

فصل پنجم - امور ایمنی و ترافیک

- تاسیسات و تجهیزات جاده‌ای
- تصادفات و تخلفات
- ایمن سازی راهها

با توجه به روند بروز حوادث ناگوار رانندگی در جاده‌های کشور که موجب خسارات جانی و مالی فراوانی می‌گردد، نیاز به توجه و دقت هرچه بیشتر در رفع این مشکل و افزایش سطح ایمنی حمل‌ونقل جاده‌ای و کاهش تصادفات محسوس‌تر می‌باشد. بدین منظور باید اقداماتی به شرح ذیل صورت پذیرد.

هماهنگی بیش از پیش ارگان‌های ذیربط - بازنگری و بهنگام نمودن قوانین و مقررات و در صورت لزوم تغییر و اصلاح آنها - ارتقاء سطح فرهنگ رانندگی با ارائه آموزش‌های روز - اختصاص تجهیزات لازم برای امداد رسانی با هدف کمک‌رسانی به مسافرین و مصدومان - ارتقاء مشخصات فنی و هندسی راهها - رفع نقاط پرحادثه - افزایش کنترل فیزیکی جاده‌ها و ...

در این بخش به ارائه اطلاعات ایمنی و ترافیک جاده‌های کشور در سطح استانی پرداخته شده است.

بخش اول - تأسیسات و امداد جاده‌ای

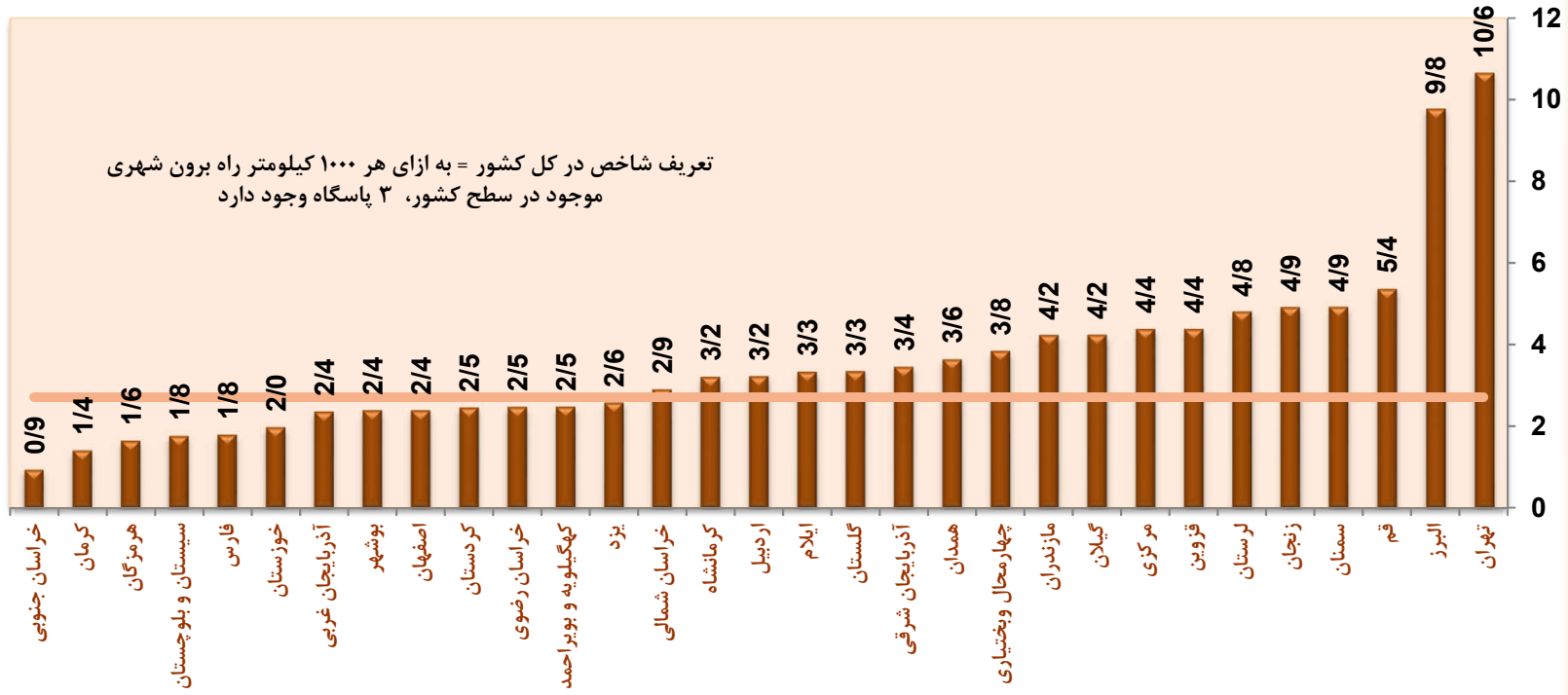
۵-۱-۱- تعداد پاسگاه‌های پلیس راه در سطح کشور تا پایان سال ۱۳۹۵

استان	تعداد	سه‌م
آذربایجان شرقی	۱۲	۵/۱
آذربایجان غربی	۷	۳/۰
اردبیل	۵	۲/۱
اصفهان	۱۳	۵/۵
البرز	۴	۱/۷
ایلام	۵	۲/۱
بوشهر	۵	۲/۱
تهران	۱۰	۴/۲
چهارمحال و بختیاری	۵	۲/۱
خراسان جنوبی	۵	۲/۱
خراسان رضوی	۱۶	۶/۸
خراسان شمالی	۴	۱/۷
خوزستان	۱۰	۴/۲
زنجان	۸	۳/۴
سمنان	۸	۳/۴
سیستان و بلوچستان	۱۱	۴/۷
فارس	۱۶	۶/۸
قزوین	۶	۲/۵
قم	۴	۱/۷
کردستان	۴	۱/۷
کرمان	۹	۳/۸
کرمانشاه	۹	۳/۸
کهگیلویه و بویراحمد	۴	۱/۷
گلستان	۴	۱/۷
گیلان	۸	۳/۴
لرستان	۹	۳/۸
مازندران	۱۰	۴/۲
مرکزی	۸	۳/۴
هرمزگان	۵	۲/۱
همدان	۶	۲/۵
یزد	۶	۲/۵
جمع	۲۳۶	۱۰۰/۰

ماخذ: دفتر ایمنی و ترافیک سازمان راهداری و حمل‌ونقل جاده‌ای

شاخص: تعداد پاسگاه‌های پلیس راه فعال به ازاء هر ۱۰۰۰ کیلومتر راه برون شهری (بدون راه روستایی) تا پایان سال ۱۳۹۵

تعریف شاخص در کل کشور = به ازای هر ۱۰۰۰ کیلومتر راه برون شهری موجود در سطح کشور، ۳ پاسگاه وجود دارد

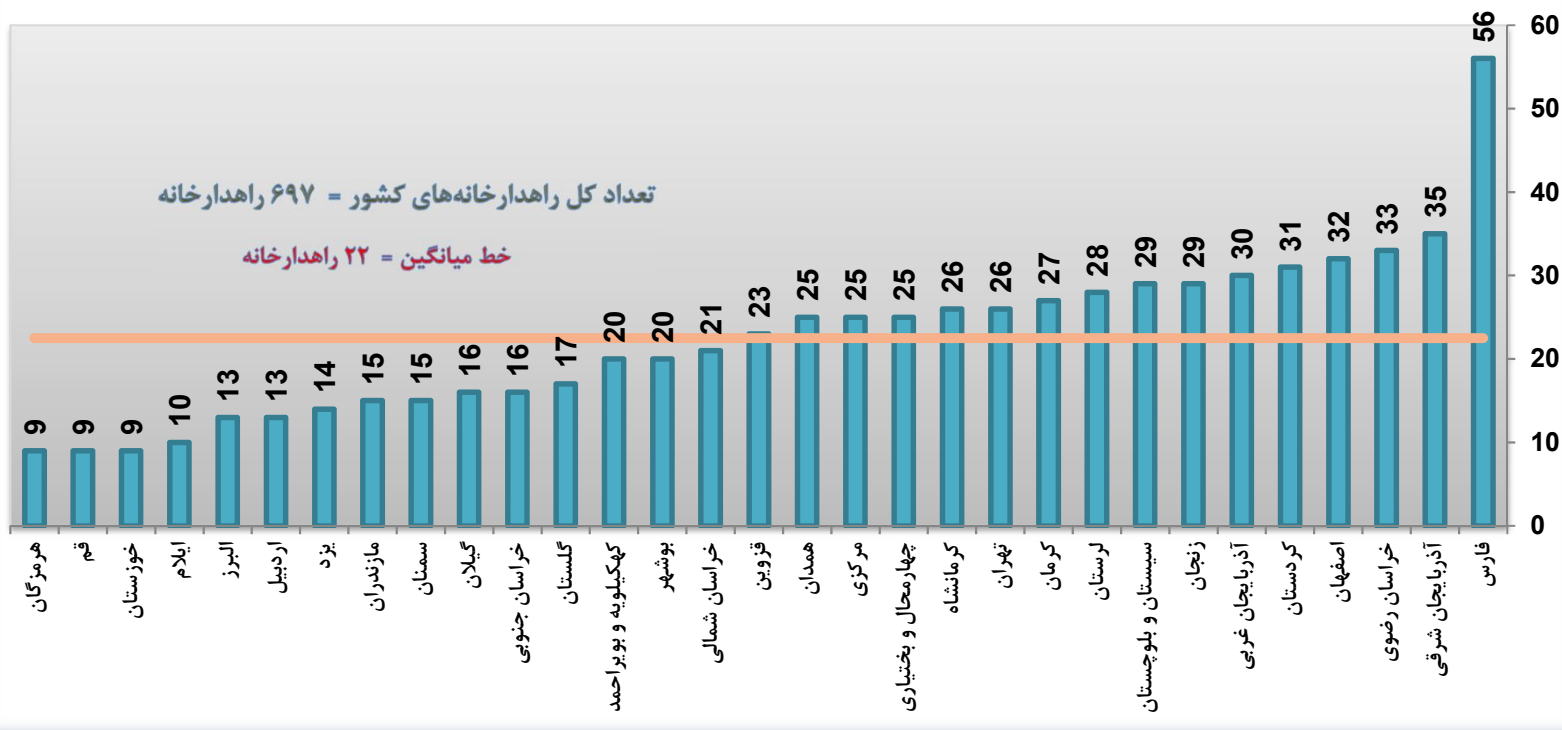


۵-۱-۲- تعداد راهدارخانه‌های فعال در جاده‌های کشور تا پایان سال ۱۳۹۵

سهم استان	تعداد راهدارخانه			نام استان
	کل	غیر شریانی	شریانی	
۵/۰	۳۵	۱۴	۲۱	آذربایجان شرقی
۴/۳	۳۰	۱۰	۲۰	آذربایجان غربی
۱/۹	۱۳	۶	۷	اردبیل
۴/۶	۳۲	۱۲	۲۰	اصفهان
۱/۹	۱۳	۳	۱۰	البرز
۱/۴	۱۰	۲	۸	ایلام
۲/۹	۲۰	۴	۱۶	بوشهر
۳/۷	۲۶	۴	۲۲	تهران
۳/۶	۲۵	۱۲	۱۳	چهارمحال و بختیاری
۲/۳	۱۶	۶	۱۰	خراسان جنوبی
۴/۷	۳۳	۱۲	۲۱	خراسان رضوی
۳/۰	۲۱	۹	۱۲	خراسان شمالی
۱/۳	۹	۳	۶	خوزستان
۴/۲	۲۹	۱۱	۱۸	زنجان
۲/۲	۱۵	۵	۱۰	سمنان
۴/۲	۲۹	۱۱	۱۸	سیستان و بلوچستان
۸/۰	۵۶	۲۳	۳۳	فارس
۳/۳	۲۳	۷	۱۶	قزوین
۱/۳	۹	۱	۸	قم
۴/۴	۳۱	۱۱	۲۰	کردستان
۳/۹	۲۷	۱۵	۱۲	کرمان
۳/۷	۲۶	۱۴	۱۲	کرمانشاه
۲/۹	۲۰	۸	۱۲	کهگیلویه و بویراحمد
۲/۴	۱۷	۱۱	۶	گلستان
۲/۳	۱۶	۱۲	۴	گیلان
۴/۰	۲۸	۸	۲۰	لرستان
۲/۲	۱۵	۴	۱۱	مازندران
۳/۶	۲۵	۹	۱۶	مرکزی
۱/۳	۹	۰	۹	هرمزگان
۳/۶	۲۵	۱۱	۱۴	همدان
۲/۰	۱۴	۶	۸	یزد
۱۰۰/۰	۶۹۷	۲۶۴	۴۳۳	جمع

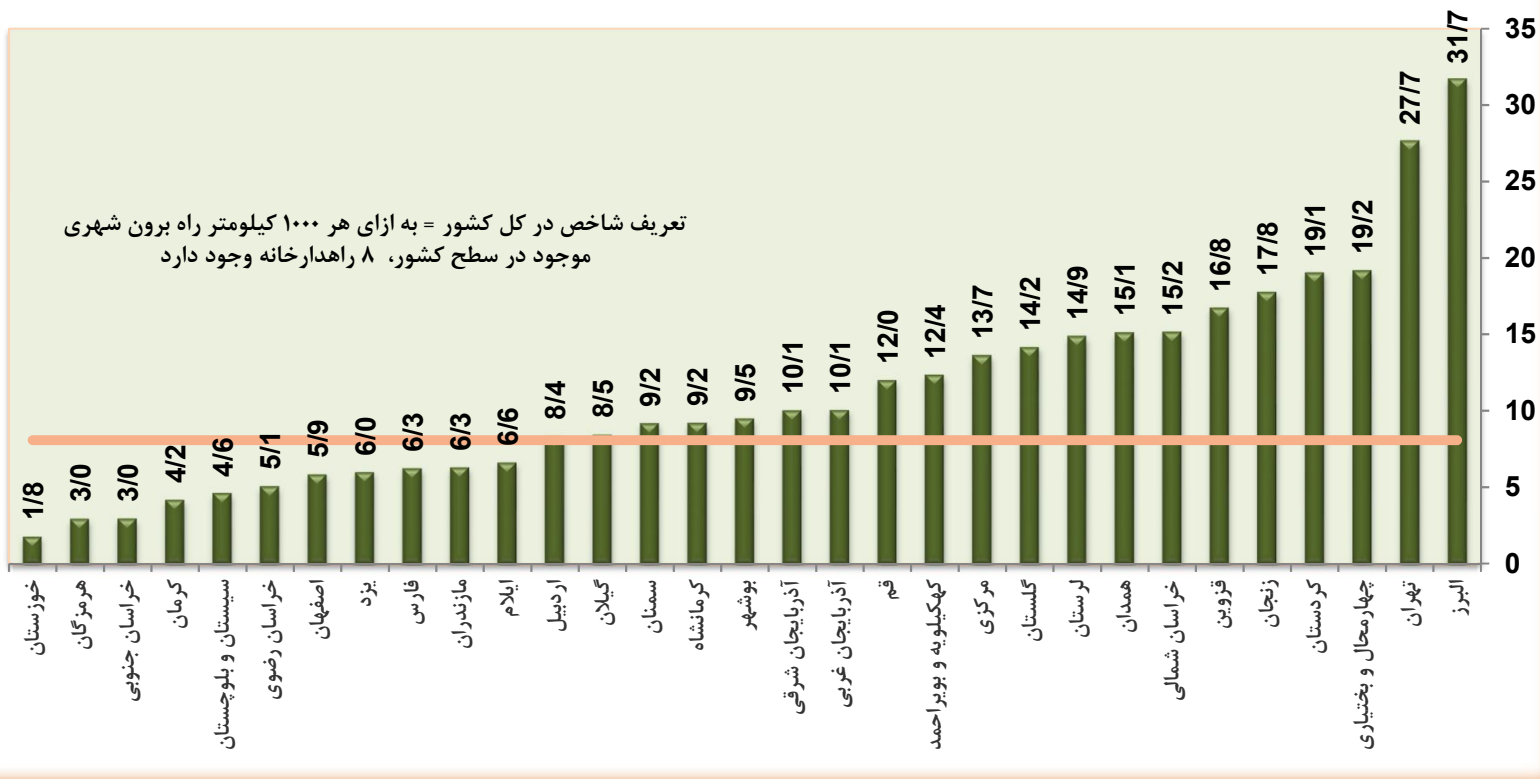
ماخذ: دفتر نگهداری ابنیه فنی راهها سازمان راهداری و حمل‌ونقل جاده‌ای

تعداد راهدارخانه‌های فعال در جاده‌های کشور تا پایان سال ۱۳۹۵



شاخص: تعداد راهدارخانه‌های فعال به ازاء هر ۱۰۰۰ کیلومتر راه برون شهری (بدون راه روستایی) تا پایان سال ۱۳۹۵

تعریف شاخص در کل کشور = به ازای هر ۱۰۰۰ کیلومتر راه برون شهری موجود در سطح کشور، ۸ راهدارخانه وجود دارد



۵-۱-۳- تعداد ماشین آلات و تجهیزات راهداری در سطح کشور تا پایان سال ۱۳۹۵

واحد: دستگاه

نام استان	ماشین آلات			کل	سهم استان
	سبک	نیمه سنگین	سنگین		
آذربایجان شرقی	۹۶	۲۲۰	۲۰۸	۸۶۴	۶/۱
آذربایجان غربی	۲۲۳	۲۲۵	۹۱	۶۳۶	۴/۵
اردبیل	۴۴	۸۰	۱۳۰	۲۶۵	۱/۹
اصفهان	۱۴۱	۲۱۰	۲۱۵	۷۹۵	۵/۶
البرز	۳۳	۴۰	۴۵	۱۱۹	۰/۸
ایلام	۶۵	۹۱	۷۷	۳۰۸	۲/۲
بوشهر	۵۴	۹۴	۸۰	۲۶۶	۱/۹
تهران	۵۸	۹۵	۸۳	۳۶۹	۲/۶
چهارمحال و بختیاری	۴۸	۱۳۶	۱۱۳	۳۱۵	۲/۲
خراسان جنوبی	۶۳	۱۵۰	۱۴۲	۵۰۵	۳/۶
خراسان رضوی	۱۵۳	۲۸۰	۳۰۲	۹۹۵	۷/۱
خراسان شمالی	۴۱	۱۱۱	۱۰۳	۳۵۰	۲/۵
خوزستان	۸۴	۱۴۴	۱۶۹	۴۵۴	۳/۲
زنجان	۶۲	۸۶	۸۵	۳۶۵	۲/۶
سمنان	۶۲	۱۴۲	۸۷	۳۵۸	۲/۵
سیستان و بلوچستان	۱۱۹	۲۴۶	۲۳۷	۶۵۷	۴/۷
فارس	۱۳۱	۳۲۲	۲۸۰	۸۱۱	۵/۸
قزوین	۶۷	۹۸	۱۰۷	۳۱۸	۲/۳
قم	۲۵	۶۲	۴۱	۱۵۸	۱/۱
کردستان	۴۴	۱۵۰	۱۳۳	۳۴۵	۲/۵
کرمان	۱۱۹	۱۸۴	۱۸۲	۵۶۰	۴/۰
کرمانشاه	۶۶	۲۰۴	۱۸۷	۷۱۵	۵/۱
کهگیلویه و بویراحمد	۵۹	۷۲	۷۷	۲۴۹	۱/۸
گلستان	۴۲	۸۵	۷۶	۲۸۵	۲/۰
گیلان	۸۰	۱۵۷	۱۵۸	۴۷۶	۳/۴
لرستان	۶۸	۱۲۹	۱۱۶	۴۲۸	۳/۰
مازندران	۸۵	۱۵۰	۱۶۹	۴۴۶	۳/۲
مرکزی	۴۹	۱۴۵	۱۱۹	۵۲۹	۳/۸
هرمزگان	۶۷	۱۰۷	۱۲۰	۳۱۸	۲/۳
همدان	۷۷	۱۸۱	۱۴۹	۴۳۶	۳/۱
یزد	۸۷	۱۳۷	۹۷	۳۸۰	۲/۷
جمع	۲۴۱۲	۴۵۳۳	۴۱۷۸	۱۴۰۷۵	۱۰۰/۰

ماخذ: دفتر تجهیز ماشین آلات و راهدارخانه‌های سازمان راهداری و حمل و نقل جاده‌ای

توضیح: کاهش آمار نسبت به سال ۹۴ بدلیل ادغام معاونت راهداری ادارات کل راه و شهرسازی استانها با ادارات کل حمل و نقل جاده‌ای و انتقال ماشین آلات به اداره کل راه و شهرسازی استانها می باشد.

۵-۱-۴- تعداد مراکز معاینه فنی مکانیزه خودروهای سنگین فعال تا پایان سال ۱۳۹۵

تعداد مراکز معاینه فنی	نام استان
۵	آذربایجان شرقی
۷	آذربایجان غربی
۳	اردبیل
۸	اصفهان
۳	البرز
۱	ایلام
۲	بوشهر
۱۰	تهران
۲	چهارمحال و بختیاری
۳	خراسان جنوبی
۱۰	خراسان رضوی
۲	خراسان شمالی
۶	خوزستان
۲	زنجان
۳	سمنان
۴	سیستان و بلوچستان
۱۴	فارس
۳	قزوین
۳	قم
۵	کردستان
۵	کرمان
۵	کرمانشاه
۱	کهگیلویه و بویراحمد
۲	گلستان
۲	گیلان
۴	لرستان
۵	مازندران
۶	مرکزی
۳	هرمزگان
۶	همدان
۶	یزد
۱۴۱	جمع

ماخذ: دفتر آمار و ایمنی و ترافیک سازمان راهداری و حمل و نقل جاده‌ای

توضیح ۱: دو مرکز معاینه فنی تبریز و مراکز مشهد و اراک هر یک دارای دو خط معاینه فنی می‌باشند که در مجموع ۱۴۵ خط معاینه فنی در سطح کشور موجود است.

بخش دوم - تصادفات و تخلفات

۵-۲-۱- تعداد تصادفات، متوفیات و مصدومین در سطح کشور طی سالهای ۱۳۷۵ الی ۱۳۹۵

کل مصدومین		کل متوفیات		تصادفات (برون شهری)		سال
درصد تغییر	تعداد (نفر)	درصد تغییر	تعداد (نفر)	درصد تغییر	تعداد (فقره)	
-	۶۲۴۶۶	-	۱۲۵۸۳	-	۵۰۳۴۸	۱۳۷۵
۸/۵	۶۷۷۹۶	۸/۷	۱۳۶۷۶	۸/۶	۵۴۶۷۶	۱۳۷۶
۱۷/۰	۷۹۲۸۹	۹/۴	۱۴۹۶۶	۱۹/۲	۶۵۱۵۲	۱۳۷۷
۱۴/۸	۹۱۰۴۸	۳/۴	۱۵۴۸۲	۸/۵	۷۰۶۸۳	۱۳۷۸
۱۸/۹	۱۰۸۳۰۰	۱۰/۲	۱۷۰۵۹	۸/۹	۷۶۹۷۶	۱۳۷۹
۸/۶	۱۱۷۵۶۶	۱۵/۶	۱۹۷۲۷	۸/۵	۸۳۴۹۹	۱۳۸۰
۴۲/۴	۱۶۷۳۷۲	۱۰/۹	۲۱۸۷۳	۱۵/۶	۹۶۴۹۹	۱۳۸۱
۳۲/۸	۲۲۲۳۰۹	۱۷/۶	۲۵۷۲۲	۱۳/۰	۱۰۹۰۲۳	۱۳۸۲
۱۰/۵	۲۴۵۷۵۴	۱/۴	۲۶۰۸۹	۶/۴	۱۱۵۹۷۹	۱۳۸۳
۱۱/۶	۲۷۴۲۵۷	۶/۴	۲۷۷۴۶	۲۹/۶	۱۵۰۳۲۴	۱۳۸۴
۰/۹	۲۷۶۷۶۲	-۰/۶	۲۷۵۶۷	۹/۸	۱۶۴۹۸۶	۱۳۸۵
-۱۱/۳	۲۴۵۴۱۸	-۱۶/۹	۲۲۹۱۸	-۲۲/۷	۱۲۷۶۰۶	۱۳۸۶
۱۱/۲	۲۷۲۸۷۷	۱/۹	۲۳۳۶۲	۷/۱	۱۳۶۶۱۹	۱۳۸۷
۸/۲	۲۹۵۱۷۹	-۱/۷	۲۲۹۷۴	۵/۵	۱۴۴۱۷۲	۱۳۸۸
۶/۰	۳۱۲۷۴۵	۱/۲	۲۳۲۴۹	۵/۹	۱۵۲۶۶۶	۱۳۸۹
-۵/۰	۲۹۷۲۵۷	-۱۳/۷	۲۰۰۶۸	-۲۳/۲	۱۱۷۲۵۶	۱۳۹۰
۷/۲	۳۱۸۸۰۲	-۴/۹	۱۹۰۸۹	-۰/۷	۱۱۶۴۰۳	۱۳۹۱
-۱/۰	۳۱۵۷۱۹	-۵/۷	۱۷۹۹۴	-۳/۷	۱۱۲۱۱۴	۱۳۹۲
-۳/۶	۳۰۴۴۸۵	-۶/۲	۱۶۸۷۲	-۸/۸	۱۰۲۲۷۵	۱۳۹۳
۲/۸	۳۱۳۰۱۷	-۱/۷	۱۶۵۸۴	-۱/۱	۱۰۱۱۶۱	۱۳۹۴
۶/۴	۳۳۳۰۶۶	-۳/۹	۱۵۹۳۲	۰/۶	۱۰۱۷۹۲	۱۳۹۵

ماخذ: دفتر ایمنی و ترافیک سازمان راهداری و حمل و نقل جاده ای

توضیح ۱: آمار تصادفات ، فقط برون شهری می باشد.

توضیح ۲: آمار کشته شدگان و مجروحین ، مجموع برون شهری ، درون شهری و روستایی می باشد . با توجه به تفکیک انجام

شده ، آمار کشته شدگان برون شهری در سال ۹۵ ، ۱۰۴۲۷ نفر بوده است .

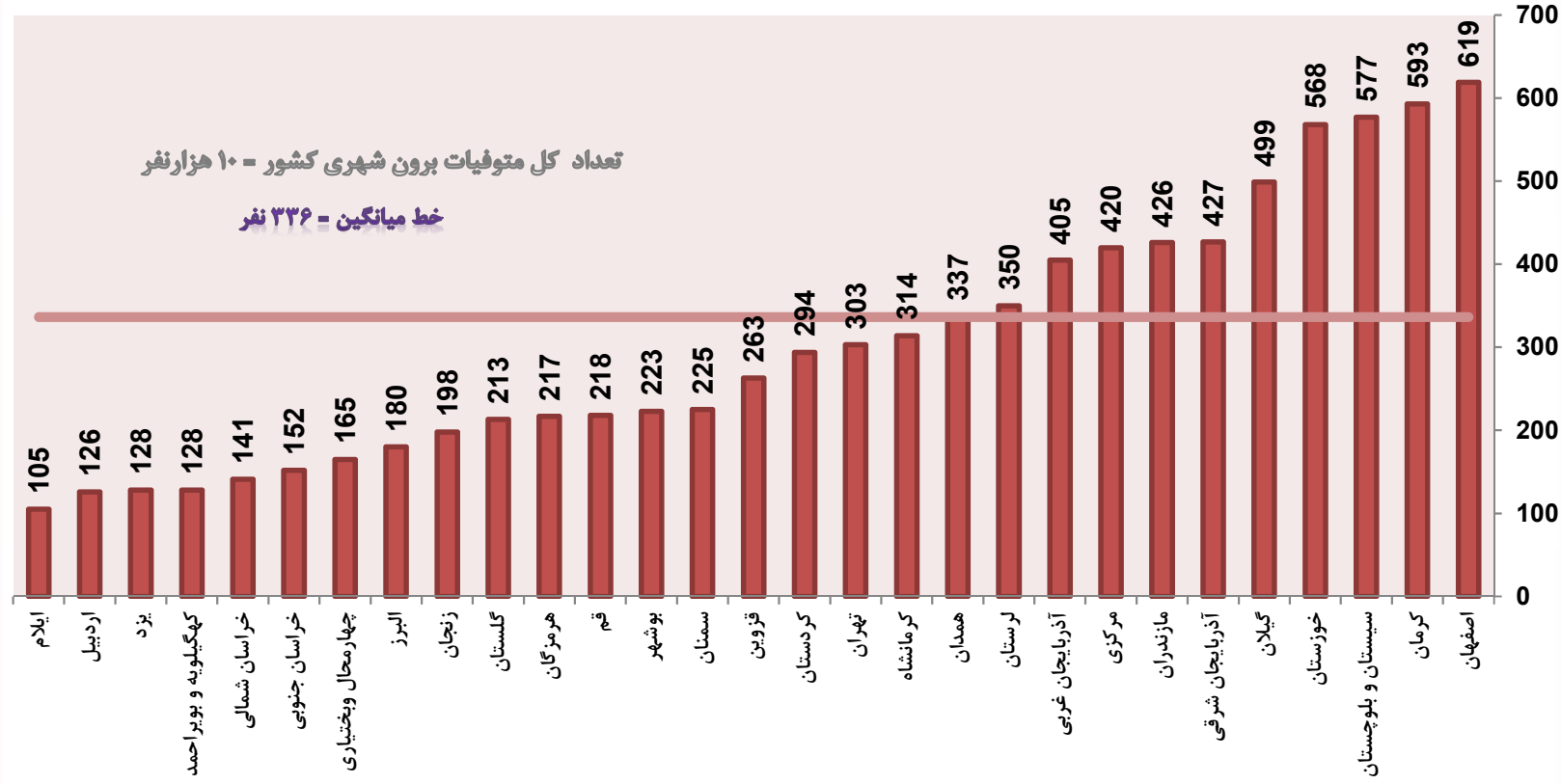
۵-۲-۲- تعداد متوفیات ناشی از تصادفات رانندگی در سطح کشور در سال ۱۳۹۵

واحد: نفر

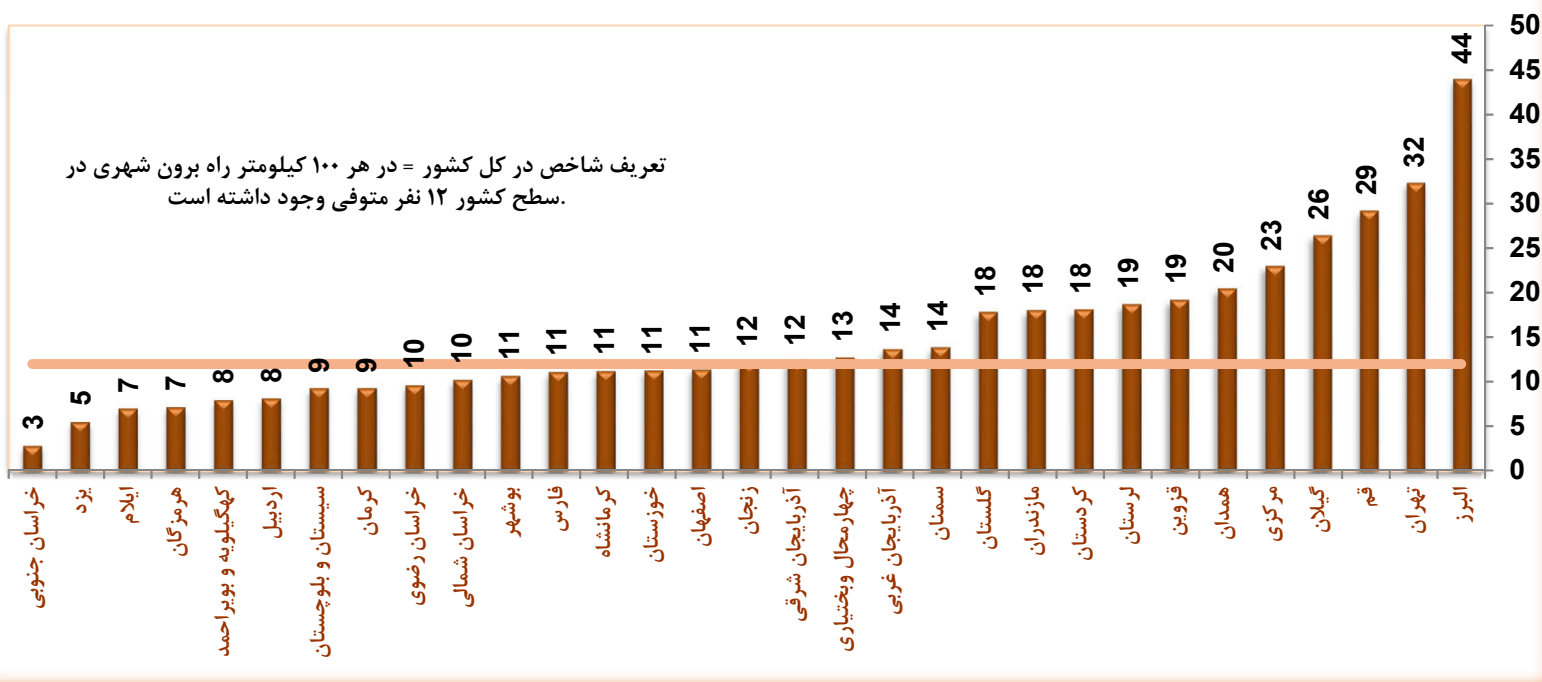
نام استان	درون شهری	برون شهری	روستایی	نا معلوم	جمع	سهم استان
آذربایجان شرقی	۱۸۹	۴۲۷	۴۳	۶	۶۶۵	۴/۲
آذربایجان غربی	۱۱۵	۴۰۵	۳۹	۰	۵۵۹	۳/۵
اردبیل	۵۰	۱۲۶	۱۹	۱	۱۹۶	۱/۲
اصفهان	۳۸۱	۶۱۹	۲۰	۰	۱۰۲۰	۶/۴
البرز	۹۱	۱۸۰	۲	۳	۲۷۶	۱/۷
ایلام	۱۶	۱۰۵	۵	۰	۱۲۶	۰/۸
بوشهر	۹۰	۲۲۳	۱۸	۴	۳۳۵	۲/۱
تهران	۸۲۸	۳۰۳	۱۲	۱۳	۱۱۵۶	۷/۳
چهارمحال و بختیاری	۳۱	۱۶۵	۲۷	۰	۲۲۳	۱/۴
خراسان جنوبی	۲۵	۱۵۲	۲۳	۰	۲۰۰	۱/۳
خراسان رضوی	۳۹۹	۶۲۲	۱۰۹	۳	۱۱۳۳	۷/۱
خراسان شمالی	۳۸	۱۴۱	۵۱	۰	۲۳۰	۱/۴
خوزستان	۲۷۷	۵۶۸	۵۹	۱	۹۰۵	۵/۷
زنجان	۳۰	۱۹۸	۲۴	۰	۲۵۲	۱/۶
سمنان	۲۳	۲۲۵	۱۳	۰	۲۶۱	۱/۶
سیستان و بلوچستان	۷۰	۵۷۷	۱۱۶	۱	۷۶۴	۴/۸
فارس	۳۷۸	۹۹۱	۸۵	۴	۱۴۵۸	۹/۲
قزوین	۴۸	۲۶۳	۴۴	۰	۳۵۵	۲/۲
قم	۸۹	۲۱۸	۰	۱	۳۰۸	۱/۹
کردستان	۵۰	۲۹۴	۳۰	۰	۳۷۴	۲/۳
کرمان	۲۱۹	۵۹۳	۱۰۴	۴	۹۲۰	۵/۸
کرمانشاه	۹۸	۳۱۴	۱۹	۰	۴۳۱	۲/۷
کهگیلویه و بویراحمد	۲۳	۱۲۸	۱۶	۱	۱۶۸	۱/۱
گلستان	۸۵	۲۱۳	۲۴	۰	۳۲۲	۲/۰
گیلان	۱۱۹	۴۹۹	۱۰	۰	۶۲۸	۳/۹
لرستان	۷۵	۳۵۰	۴۰	۰	۴۶۵	۲/۹
مازندران	۱۹۲	۴۲۶	۳۵	۰	۶۵۳	۴/۱
مرکزی	۷۹	۴۲۰	۱۴	۰	۵۱۳	۳/۲
هرمزگان	۸۸	۲۱۷	۷۳	۲	۳۸۰	۲/۴
همدان	۸۱	۳۳۷	۲۲	۳	۴۴۳	۲/۸
یزد	۷۸	۱۲۸	۶	۱	۲۱۳	۱/۳
جمع	۴۳۵۵	۱۰۴۲۷	۱۱۰۲	۴۸	۱۵۹۳۲	۱۰۰/۰
درصد	۲۷/۳	۶۵/۴	۶/۹	۰/۳	۱۰۰/۰	

ماخذ: دفتر ایمنی و ترافیک سازمان راهداری و حمل و نقل جاده ای

تعداد متوفیات ناشی از تصادفات رانندگی برون شهری در سطح کشور در سال ۱۳۹۵ - نفر



شاخص: تعداد متوفیات ناشی از تصادفات رانندگی برون شهری به ازاء هر ۱۰۰ کیلومتر راه برون شهری (بدون راه روستایی) تا
پایان سال ۱۳۹۵



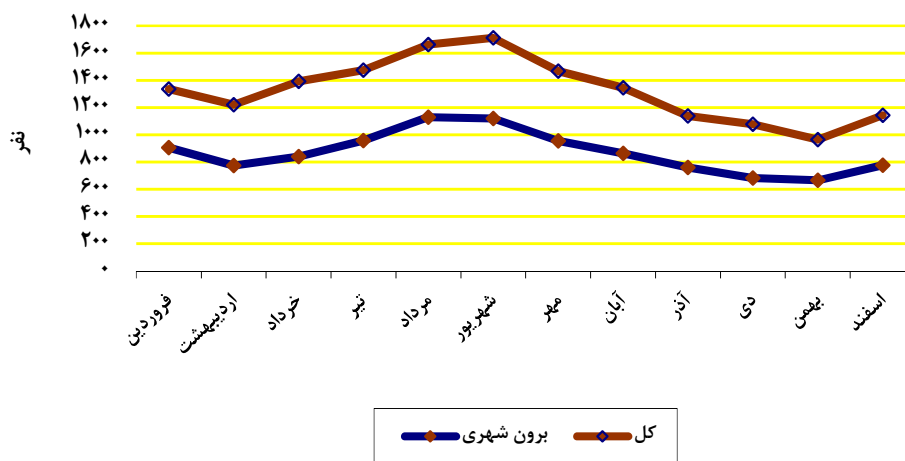
۵-۲-۳- تعداد متوفیات ناشی از تصادفات رانندگی برحسب ماههای سال ۱۳۹۵

واحد: نفر

ماه - متوفیات	برون شهری	درصد	کل متوفیات	درصد
فروردین	۹۰۶	۸/۷	۱۳۳۵	۸/۴
اردیبهشت	۷۷۴	۷/۴	۱۲۲۱	۷/۷
خرداد	۸۳۹	۸/۰	۱۳۹۳	۸/۷
تیر	۹۵۷	۹/۲	۱۴۷۴	۹/۳
مرداد	۱۱۳۰	۱۰/۸	۱۶۶۲	۱۰/۴
شهریور	۱۱۲۰	۱۰/۷	۱۷۱۱	۱۰/۷
مهر	۹۵۴	۹/۱	۱۴۶۷	۹/۲
آبان	۸۶۳	۸/۳	۱۳۴۶	۸/۴
آذر	۷۶۱	۷/۳	۱۱۳۹	۷/۱
دی	۶۸۲	۶/۵	۱۰۷۷	۶/۸
بهمن	۶۶۵	۶/۴	۹۶۴	۶/۱
اسفند	۷۷۶	۷/۴	۱۱۴۳	۷/۲
جمع	۱۰۴۲۷	۱۰۰/۰	۱۵۹۳۲	۱۰۰/۰
سهم متوفیات ناشی از تصادفات برون شهری از کل		۶۵ درصد		

ماخذ: دفتر ایمنی و ترافیک سازمان راهداری و حمل و نقل جاده ای

تعداد متوفیات ناشی از تصادفات رانندگی در سال ۱۳۹۵



۵-۲-۴- تعداد مصدومین ناشی از تصادفات رانندگی در سطح کشور (برون شهری
و غیربرون شهری) در سال ۱۳۹۵

واحد: نفر

نام استان	تعداد مصدومین	سهم استان
آذربایجان شرقی	۱۵۴۱۵	۴/۶
آذربایجان غربی	۱۱۴۲۹	۳/۴
اردبیل	۴۰۳۱	۱/۲
اصفهان	۲۴۶۹۷	۷/۴
البرز	۸۳۶۸	۲/۵
ایلام	۳۴۸۵	۱/۰
بوشهر	۴۹۰۱	۱/۵
تهران	۴۱۳۸۴	۱۲/۴
چهارمحال و بختیاری	۳۷۳۳	۱/۱
خراسان جنوبی	۳۴۳۶	۱/۰
خراسان رضوی	۲۷۶۳۲	۸/۳
خراسان شمالی	۴۲۰۷	۱/۳
خوزستان	۱۸۹۴۳	۵/۷
زنجان	۵۳۰۴	۱/۶
سمنان	۴۳۹۵	۱/۳
سیستان و بلوچستان	۶۲۲۸	۱/۹
فارس	۲۴۹۰۰	۷/۵
قزوین	۶۱۲۶	۱/۸
قم	۸۶۶۹	۲/۶
کردستان	۵۶۲۴	۱/۷
کرمان	۱۳۶۲۴	۴/۱
کرمانشاه	۱۰۸۰۳	۳/۲
کهگیلویه و بویراحمد	۴۳۹۵	۱/۳
گلستان	۹۴۱۲	۲/۸
گیلان	۱۲۴۷۵	۳/۷
لرستان	۸۶۸۴	۲/۶
مازندران	۱۵۴۱۸	۴/۶
مرکزی	۷۲۵۵	۲/۲
هرمزگان	۳۱۲۳	۰/۹
همدان	۷۴۷۰	۲/۲
یزد	۷۵۰۰	۲/۳
جمع	۳۳۳۰۶۶	۱۰۰/۰

ماخذ: دفتر ایمنی و ترافیک سازمان راهداری و حمل و نقل جاده‌ای

۵-۲-۵- تعداد تخلفات و میزان اضافه بار طی شده در سطح کشور در سال ۱۳۹۵

نام استان	تعداد تخلفات	اضافه بار(تن)	سهم تخلف استان
آذربایجان شرقی	۲۷۸۶	۳۶۸۱	۴/۸
آذربایجان غربی	۱۸۶۰	۳۵۳۹	۳/۲
اردبیل	۲۱۵۶	۴۱۳۰	۳/۷
اصفهان	۴۰۰۵	۷۵۸۱	۶/۹
البرز	۱۵۳۸	۳۰۷۱	۲/۷
ایلام	۹۷	۱۷۴	۰/۲
بوشهر	۶۴۰	۲۲۰۳	۱/۱
تهران	۸۶۲۶	۴۳۵۵۰	۱۴/۹
چهارمحال و بختیاری	۹۶	۱۸۷	۰/۲
خراسان جنوبی	۱۷۶	۱۹۲	۰/۳
خراسان رضوی	۴۴۵۰	۵۹۱۸	۷/۷
خراسان شمالی	۱۰۸	۲۱۲	۰/۲
خوزستان	۲۶۵۲	۱۲۰۰۷	۴/۶
زنجان	۹۸۵	۱۵۸۷	۱/۷
سمنان	۱۰۸۰	۲۶۹۳	۱/۹
سیستان و بلوچستان	۵۳۱۰	۷۸۶۱	۹/۲
فارس	۱۰۵۷	۱۳۵۰	۱/۸
قزوین	۶۰۲	۱۹۲۳	۱/۰
قم	۱۱۳۹	۲۷۷۶	۲/۰
کردستان	۶۷۰	۱۳۱۱	۱/۲
کرمان	۸۱۵	۲۲۵۶	۱/۴
کرمانشاه	۱۳۱۹	۲۰۳۲	۲/۳
کهگیلویه و بویراحمد	۱۲۶	۱۵۵	۰/۲
گلستان	۱۸۱۵	۴۸۹۶	۳/۱
گیلان	۵۵۱۸	۱۲۷۹۵	۹/۵
لرستان	۲۹۹	۵۴۶	۰/۵
مازندران	۳۴۸۶	۱۱۵۴۷	۶/۰
مرکزی	۱۲۳۰	۲۴۰۳	۲/۱
هرمزگان	۵۲۸	۱۹۷۶	۰/۹
همدان	۱۳۲۰	۲۳۱۶	۲/۳
یزد	۱۴۹۱	۴۳۳۰	۲/۶
کل کشور	۵۷۹۸۰	۱۵۱۱۹۷	۱۰۰/۰

ماخذ: دفتر ایمنی و ترافیک سازمان راهداری و حمل و نقل جاده‌ای

بخش سوم - ایمن سازی راهها

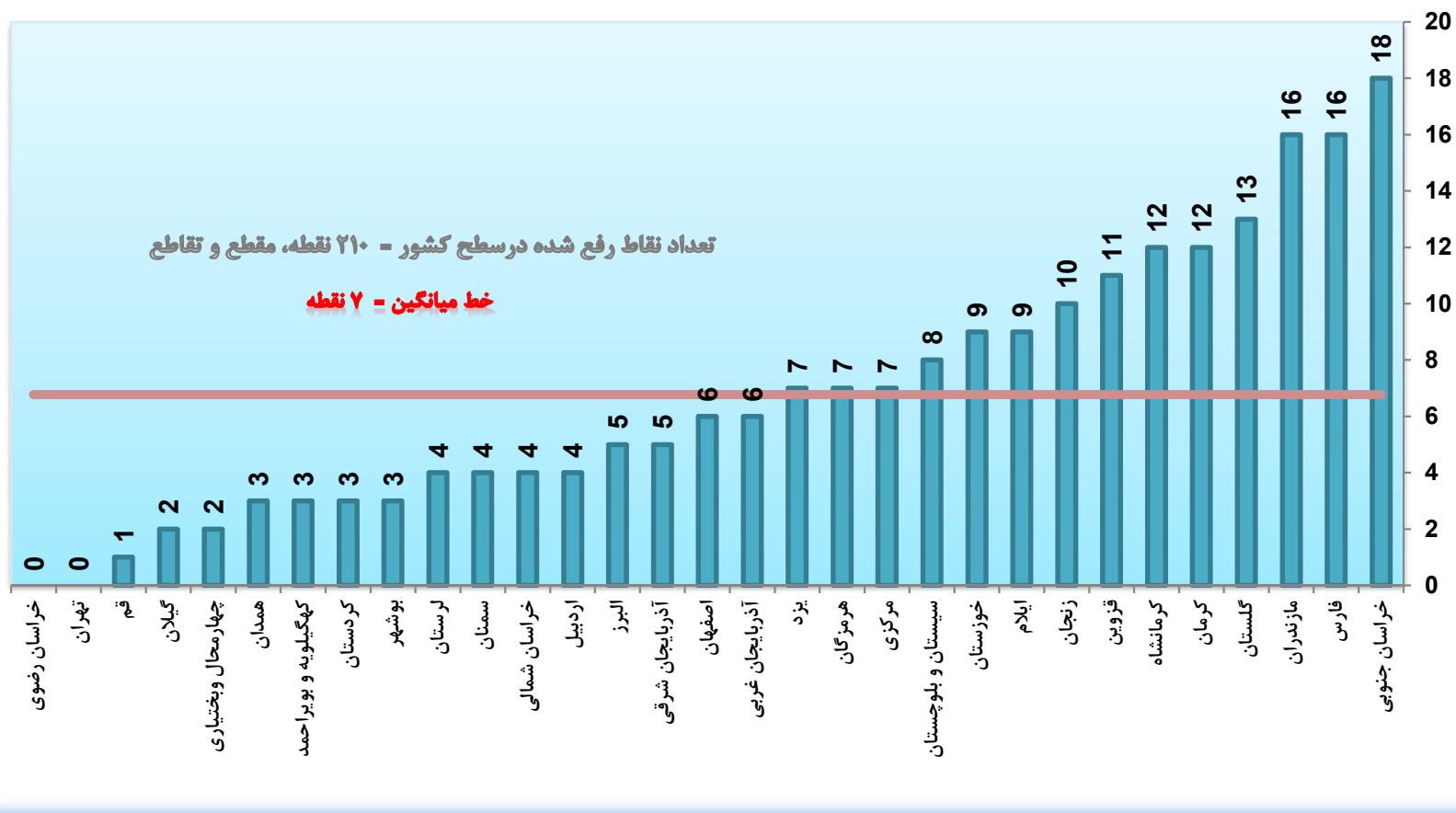
۵-۳-۱- تعداد نقاط پرحادثه رفع شده در جاده‌های کشور در سال ۱۳۹۵

واحد: نقطه، مقطع، تقاطع

نام استان	نقاط پرحادثه رفع شده	سهم استان
آذربایجان شرقی	۵	۲/۴
آذربایجان غربی	۶	۲/۹
اردبیل	۴	۱/۹
اصفهان	۶	۲/۹
البرز	۵	۲/۴
ایلام	۹	۴/۳
بوشهر	۳	۱/۴
تهران	۰	۰/۰
چهارمحال و بختیاری	۲	۱/۰
خراسان جنوبی	۱۸	۸/۶
خراسان رضوی	۰	۰/۰
خراسان شمالی	۴	۱/۹
خوزستان	۹	۴/۳
زنجان	۱۰	۴/۸
سمنان	۴	۱/۹
سیستان و بلوچستان	۸	۳/۸
فارس	۱۶	۷/۶
قزوین	۱۱	۵/۲
قم	۱	۰/۵
کردستان	۳	۱/۴
کرمان	۱۲	۵/۷
کرمانشاه	۱۲	۵/۷
کهگیلویه و بویراحمد	۳	۱/۴
گلستان	۱۳	۶/۲
گیلان	۲	۱/۰
لرستان	۴	۱/۹
مازندران	۱۶	۷/۶
مرکزی	۷	۳/۳
هرمزگان	۷	۳/۳
همدان	۳	۱/۴
یزد	۷	۳/۳
جمع	۲۱۰	۱۰۰/۰

ماخذ: دفتر نگهداری ابنیه فنی راهها سازمان راهداری و حمل و نقل جاده‌ای

تعداد نقاط پر حادثه رفع شده در جاده‌های کشور در سال ۱۳۹۵ - نقطه، مقطع، تقاطع



۵-۳-۲- وضعیت اجرای طرح ایمن سازی مدارس حاشیه راههای کشور در سال ۱۳۹۵

ایمن سازی فیزیکی		آموزش ایمنی			نام استان
سهم استان	تعداد مدارس	سهم استان	تعداد دانش آموزان	تعداد مدارس	
۳/۶	۱۸	۲/۸	۷۴۵۹	۳۰	آذربایجان شرقی
۴/۰	۲۰	۲/۷	۷۱۲۵	۳۰	آذربایجان غربی
۳/۲	۱۶	۲/۵	۶۵۸۷	۱۷	اردبیل
۴/۶	۲۳	۵/۴	۱۴۲۳۹	۵۰	اصفهان
۱/۲	۶	۲/۱	۵۴۷۹	۲۰	البرز
۱/۶	۸	۱/۹	۴۹۸۰	۱۸	ایلام
۱/۴	۷	۱/۵	۴۰۱۲	۲۰	بوشهر
۴/۰	۲۰	۲/۸	۷۳۵۸	۲۵	تهران
۲/۰	۱۰	۲/۳	۶۰۰۷	۲۵	چهارمحال وبختیاری
۲/۰	۱۰	۲/۳	۵۹۸۷	۲۵	خراسان جنوبی
۶/۰	۳۰	۸/۵	۲۲۳۸۴	۵۵	خراسان رضوی
۲/۰	۱۰	۲/۲	۵۸۷۹	۲۵	خراسان شمالی
۳/۴	۱۷	۵/۸	۱۵۲۱۰	۴۵	خوزستان
۲/۰	۱۰	۲/۷	۶۹۸۳	۳۵	زنجان
۱/۶	۸	۱/۰	۲۶۸۴	۱۵	سمنان
۶/۰	۳۰	۳/۴	۸۹۷۴	۴۰	سیستان و بلوچستان
۶/۰	۳۰	۹/۴	۲۴۸۲۰	۶۰	فارس
۱/۶	۸	۲/۲	۵۷۴۶	۳۵	قزوین
۰/۸	۴	۱/۱	۳۰۰۸	۱۵	قم
۲/۲	۱۱	۱/۸	۴۷۲۱	۲۵	کردستان
۸/۸	۴۴	۵/۸	۱۵۱۶۱	۵۵	کرمان
۳/۶	۱۸	۳/۵	۹۲۵۴	۳۵	کرمانشاه
۲/۰	۱۰	۲/۰	۵۱۴۲	۳۰	کهگیلویه و بویراحمد
۲/۸	۱۴	۴/۰	۱۰۵۸۷	۳۵	گلستان
۵/۶	۲۸	۳/۸	۹۸۷۱	۵۰	گیلان
۲/۶	۱۳	۲/۷	۷۱۴۳	۳۵	لرستان
۵/۰	۲۵	۴/۸	۱۲۴۹۷	۴۵	مازندران
۲/۰	۱۰	۲/۴	۶۲۸۳	۲۵	مرکزی
۴/۴	۲۲	۲/۱	۵۳۹۱	۲۵	هرمزگان
۲/۴	۱۲	۲/۵	۶۵۴۷	۳۵	همدان
۱/۶	۸	۲/۰	۵۲۳۴	۲۰	یزد
۱۰۰/۰	۵۰۰	۱۰۰/۰	۲۶۲۷۵۲	۱۰۰۰	جمع

ماخذ: دفتر ایمنی و ترافیک سازمان راهداری و حمل و نقل جاده‌ای

۵-۳-۳- طول پروژه‌های روشنایی در حال بهره‌برداری براساس نوع راه در جاده‌های کشور

واحد: کیلومتر

تا پایان سال ۱۳۹۵

نام استان	آزاد راه	بزرگراه	سایر راهها	جمع
آذربایجان شرقی	۷	۹۰	۳۲	۱۲۹
آذربایجان غربی	۰	۴۵	۹۹	۱۴۴
اردبیل	۰	۱۱۱	۴۲	۱۵۳
اصفهان	۲۱	۱۲۰	۲۸	۱۶۹
البرز	۶۲	۳	۳۵	۱۰۰
ایلام	۰	۱۳	۱۲	۲۵
بوشهر	۰	۸۵	۲۹	۱۱۴
تهران	۱۱۵	۱۴۰	۴۵	۳۰۰
چهارمحال و بختیاری	۰	۹	۵۳	۶۲
خراسان جنوبی	۰	۷	۹۳	۹۹
خراسان رضوی	۴۰	۱۳۱	۱۹	۱۹۰
خراسان شمالی	۰	۲۳	۵۱	۷۴
خوزستان	۳	۱۹۴	۵۳	۲۴۹
زنجان	۵۰	۲۱	۳۳	۱۰۴
سمنان	۰	۱۱۸	۲۴	۱۴۲
سیستان و بلوچستان	۰	۱۱	۶۸	۷۹
فارس	۰	۱۵۹	۸۴	۲۴۳
قزوین	۱۲۸	۶۱	۳۸	۲۲۷
قم	۸۴	۴۴	۶۱	۱۸۹
کردستان	۰	۷	۴۴	۵۱
کرمان	۰	۸۱	۶۳	۱۴۴
کرمانشاه	۰	۱۳۰	۱۶	۱۴۶
کهگیلویه و بویراحمد	۰	۳۶	۲۲	۵۸
گلستان	۰	۱۱۶	۵۴	۱۷۰
گیلان	۳	۱۶۴	۴۱	۲۰۸
لرستان	۲۵	۹۵	۲۰	۱۴۰
مازندران	۰	۳۰۹	۶۵	۳۷۴
مرکزی	۱۹	۱۵۸	۷۲	۲۴۹
هرمزگان	۱	۲۸	۲۳	۵۲
همدان	۰	۱۰۷	۹	۱۱۶
یزد	۰	۱۲۵	۳	۱۲۸
جمع	۵۵۷	۲۷۴۱	۱۳۳۰	۴۶۲۸

ماخذ: دفتر توسعه ایمنی راه و حریم سازمان راهداری و حمل‌ونقل جاده‌ای

۵-۳-۴- پروژه‌های روشنایی در حال بهره‌برداری براساس نوع پروژه در جاده‌های کشور تا پایان سال ۱۳۹۵

نام استان	تونل روشن		گردنه روشن		تقاطع روشن		کمربندی		ورودی شهر		راه عبوری از نواحی مسکونی		سایر		جمع	
	تعداد	کیلومتر	تعداد	کیلومتر	تعداد	کیلومتر	تعداد	کیلومتر	تعداد	کیلومتر	تعداد	کیلومتر	تعداد	کیلومتر	تعداد	کیلومتر
آذربایجان شرقی	۷	۳	۵	۲۷	۸۴	۱۶	۲	۱۶/۰	۸	۳۰	۱	۱	۱۵	۳۷	۱۲۲	۱۲۹
آذربایجان غربی	۰	۰	۵	۴۲	۸۳	۲۵	۰	۰	۰	۰	۰	۰	۱۲	۷۷	۱۰۰	۱۴۴
اردبیل	۶	۴	۵	۴۲	۱۵	۳۷	۰	۰	۲	۳۰	۰	۰	۷	۴۰	۳۵	۱۵۳
اصفهان	۲	۱	۵	۱۴	۱۸	۳۰	۰	۰	۷	۱۷	۵	۱۷	۱۶	۹۰	۵۳	۱۶۹
البرز	۱۰	۷	۱	۷	۸	۴	۰	۰	۱	۳	۱۱	۱۸	۹	۶۱	۴۰	۱۰۰
ایلام	۳	۳	۱	۷	۴	۲	۰	۰	۰	۰	۰	۰	۴	۱۳	۱۲	۲۵
بوشهر	۱۰	۶	۲	۲۳	۹	۶	۱	۵	۱۳	۴۳	۱	۲	۱۷	۳۰	۵۳	۱۱۴
تهران	۱۸	۹	۹	۸۶	۲۴	۲۳	۱	۰/۴	۱	۱	۰	۰	۱۷	۱۸۱	۷۰	۳۰۰
چهارمحال و بختیاری	۱۵	۹	۹	۲۲	۱۵	۱۰	۰	۰/۰	۰	۰	۰	۰	۱۶	۲۰	۵۵	۶۲
خراسان جنوبی	۰	۰	۵	۲۵	۴۶	۲۸	۶	۸	۸	۶	۶	۱۱	۲۷	۲۱	۹۸	۹۹
خراسان رضوی	۳	۲	۹	۵۹	۴۴	۶۷	۰	۰	۱	۴	۲	۳	۱۵	۵۶	۷۴	۱۹۰
خراسان شمالی	۱	۰/۳	۴	۴۲	۶	۱۸	۰	۰	۱	۸	۰	۰	۲	۵	۱۴	۷۴
خوزستان	۱۰	۳	۰	۰	۹۲	۴۲	۳	۱۶/۹	۲۲	۱۱۳	۱۶	۳۱	۴۹	۴۴	۱۹۲	۲۴۹
زنجان	۰	۰	۴	۲۱	۲۳	۱۹	۶	۲۴/۰	۷	۲۱	۲	۱۰	۳۱	۹	۷۳	۱۰۴
سمنان	۰	۰	۸	۴۲	۴۸	۴۰	۱	۰/۳	۸	۱۰	۱	۳	۷۷	۴۸	۱۴۳	۱۴۲
سیستان و بلوچستان	۲	۱	۱	۱۵	۱۶	۱۴	۰	۰/۰	۱	۹	۰	۰	۲۸	۴۰	۴۸	۷۹
فارس	۲۱	۱۰	۲	۴۸	۱۰۶	۲۸	۲	۳۸/۰	۱۲	۶۶	۴	۴	۶۳	۹۲	۲۱۰	۲۴۳
قزوین	۷	۵	۵	۲۱	۱۱	۳۲	۱	۲۵	۸	۲۳	۰	۰	۲۳	۰	۱۲۲	۲۲۷
قم	۰	۰	۰	۰	۱۱	۳۲	۰	۰/۰	۳	۱۶	۲	۵	۲۲	۱۳۶	۳۸	۱۸۹
کردستان	۱۰	۲	۲	۱۸	۶	۳	۰	۰/۰	۳	۸	۰	۰	۱۲	۲۰	۳۴	۵۱
کرمان	۱۵	۶	۷	۳۴	۸۴	۵۳	۰	۰/۰	۱۰	۳۰	۱۴	۸	۴۵	۱۴	۱۷۵	۱۴۴
کرمانشاه	۲	۱	۷	۷۷	۱۸	۲۵	۳	۹/۴	۱۰	۹	۵	۱۸	۲۱	۶	۶۶	۱۴۶
کهگیلویه و بویراحمد	۱۴	۸	۰	۰	۴	۳	۰	۰	۳	۱۰	۲	۵	۱۵	۳۲	۳۸	۵۸
گلستان	۰	۰	۲	۱۵	۱۶۶	۸۵	۰	۰/۰	۱۱	۱۶	۱۰	۳۱	۱۵	۲۳	۲۰۴	۱۷۰
گیلان	۷	۲	۳	۱۳	۶	۳	۰	۰	۰	۰	۰	۰	۲۸	۳۵	۶۵	۲۰۸
لرستان	۳۴	۲۶	۱۱	۴۹	۳	۵	۱	۵	۵	۱۶	۰	۰	۱۶	۰	۶۷	۱۴۰
مازندران	۳۹	۲۰	۶	۹	۲۳	۱۴	۵	۸	۲۲	۱۲	۱۰	۱۵	۵۳	۲۹۶	۱۶۸	۳۷۴
مرکزی	۰	۰	۴	۱۲	۲۰	۱۷	۱	۴/۰	۹	۶۱	۳	۳	۲۷	۱۵۲	۶۴	۲۴۹
هرمزگان	۸	۳	۲	۲/۳	۲۰	۳۳	۰	۰/۰	۰	۰	۰	۰	۳	۱	۳۹	۵۲
همدان	۱	۱	۷	۳۴	۳۶	۴۲	۰	۰	۴	۲۰	۵	۵	۳	۱۴	۵۶	۱۱۶
یزد	۰	۰	۱	۷	۱۱۸	۴۳	۷	۹/۱	۲۰	۲۸	۱۵	۱۶	۶۹	۲۶	۲۳۰	۱۲۸
جمع	۲۴۵	۱۳۱	۱۳۲	۷۷۱	۱۱۶۷	۷۹۸	۴۰	۱۶۹	۲۱۰	۶۰۹	۱۴۶	۳۵۸	۷۵۱	۱۷۹۲	۲۶۹۱	۴۶۲۸

ماخذ: دفتر توسعه ایمنی راه و حریم سازمان راهداری و حمل‌ونقل جاده‌ای

۵-۳-۵- عملکرد اجرا و نصب تجهیزات ایمنی راهها در محورهای شریانی در سطح کشور در سال ۱۳۹۵

نام استان	اجرای خط کشی راهها (کیلومتر)	تکمیل تابلوهای اطلاعاتی تایید کننده مسیر (مترمربع)	تکمیل تابلوهای مسیرنما و خطر نما و جهت نمای قوس و محدودیت سرعت (تابلو)	ایمن سازی سرگاردریل ها ، موانع صلب و دماغه ها و نصب ناحیه انتقالی پل ها (عدد)	نصب حفاظ و ترمیم (گاردریل ، نیوجرسی و ...) (کیلومتر)
آذربایجان شرقی	۳۰۹۵	۴۳۰	۶۴۲۵	۱۲	۳۰
آذربایجان غربی	۲۳۰۰	۲۵۰	۴۴۵۰	۲۲۰	۱۱
اردبیل	۱۵۴۰	۸۱۶	۵۶۵۰	۳۵۶	۵
اصفهان	۶۵۴۵	۹۸۰	۱۷۴۶۵	۱۲۵۰	۶۱
البرز	۱۶۰۰	۱۵۰	۹۰۰۰	۳۰	۹۰
ایلام	۷۸۰	۳۵۰	۱۵۶۳	۱۲۰	۱۶
بوشهر	۲۱۰۰	۱۰۰۰	۷۰۰۰	۲۵۰	۱۳
تهران	۱۷۰۲	۲۵۰	۲۷۰۰۰	۰	۳۸
چهارمحال و بختیاری	۸۵۶	۵۲۶	۲۴۸۰	۱۰	۷
خراسان جنوبی	۲۳۱۰	۲۳۰	۱۱۰۰	۵۵۰	۲۱
خراسان رضوی	۴۰۰۰	۱۸۰۰	۵۰۰۰	۱۱۵۰	۶۸
خراسان شمالی	۱۷۰۰	۱۳۰	۲۵۰۰۰	۱۰	۱۶
خوزستان	۳۰۰۰	۹۵۰	۱۱۰۰۰	۷۰	۶۰
زنجان	۱۸۲۲	۸۵۰	۷۸۰۰	۶۵	۳۵
سمنان	۲۶۷۰	۲۰۴۰	۶۴۰۰	۱۲۲۰	۱۲
سیستان و بلوچستان	۴۲۰۰	۱۱۶۰	۲۴۵۰۰	۴۳۰	۱۷
فارس	۸۵۰۰	۴۵۵۰	۵۸۴۲۰	۱۵۴	۵۰
قزوین	۱۸۸۰	۷۲۰	۳۰۰۰	۵۲	۶۶
قم	۵۵۵	۵۰۴	۲۰۴۸	۲۵	۲۸
کردستان	۳۲۰۰	۶۸۰	۴۶۰۰	۶۲	۱۶
کرمان	۴۷۶۵	۱۹۵۸	۲۶۳۷۰	۱۰۰۷	۵۱
کرمانشاه	۱۰۵۲	۳۸۵	۱۷۰۰۰	۱۴	۳۷
کهگیلویه و بویراحمد	۱۷۶۳	۱۱۸	۱۳۵۰	۷۰	۵
گلستان	۱۷۰۰	۹۴۰	۱۳۰۰۰	۰	۲۳
گیلان	۱۵۰۰	۴۴۵	۱۷۷۶۶	۱۴۰۰	۱۷
لرستان	۴۶۵۰	۸۶۰	۱۱۸۶۵	۲۳۱۵	۳۹
مازندران	۲۰۰۰	۵۰۰	۴۶۲۰۰	۹۰۰	۸۱
مرکزی	۱۷۱۰	۲۵۰۰	۲۲۵۰۰	۲۵۰	۴۴
هرمزگان	۲۲۰۰	۱۳۰۰	۱۳۰۰۰	۴۵۰	۱۰
همدان	۱۱۰۶	۹۱۷	۷۹۱۳	۴۵	۴۲
یزد	۱۱۶۴	۲۷۶۶	۱۶۲۹۰	۴۷	۶۱
جمع	۷۷۹۶۵	۳۱۰۵۵	۴۲۳۱۵۵	۱۲۵۳۴	۱۰۷۰

ماخذ: دفتر توسعه ایمنی راه و حریم سازمان راهداری و حمل و نقل جاده‌ای