گزارش

بررسی ساختار اقتصادی استان‌های کشور و سهم و نقش آن‌ها در تولید ناخالص داخلی بر اساس آمار حساب‌های استان طی سال‌های ۱۳۹۰ الی ۱۴۰۰

تهیه کنندگان

تقی ترابی

محمد غلامی

مهرنوش میرمحمد

مُنا ربیعی

پژوهشکده‌ی آمار

گروه پژوهشی آمارهای اقتصادی

پاییز ۱۴۰۰

بسم الله الرحمن الرحیم

کد شناسه: RS-0001

عنوان: گزارش بررسی ساختار اقتصادی استان‌های کشور و سهم و نقش آن‌ها در تولید ناخالص داخلی بر اساس آمار حساب‌های استان طی سال‌های ۱۳۹۰ الی ۱۴۰۰

تهیه‌کنندگان: تقی ترابی، محمد غلامی، مهرنوش میرمحمد، مُنا ربیعی

گروه پژوهشی: آمارهای اقتصادی

تاریخ انتشار: پاییز ۱۴۰۰

نوبت انتشار: اول

طراح جلد: ساناز مهندسی

صفحه‌آرا: نجمه ناظریان

❖ حق مالکیت معنوی این گزارش متعلق به پژوهشکده‌ی آمار است و نقل مطالب فقط با ذکر مأخذ مجاز است.

پژوهشکده‌ی آمار

تهران، خیابان دکتر فاطمی، خیابان باباطاهر، خیابان سرتیپ فکوری،
شماره‌ی ۱۴۵
۰۲۱ ۸۸۶۳۰۴۴۰ -۳
www.srtc.ac.ir

فهرست مطالب

مقدمه..... ۱

تعاریف، مفاهیم و برخی مبانی نظری..... ۳

۱-۱- تعاریف و مفاهیم..... ۳

۱-۱-۱- تولید اقتصادی..... ۳

۲-۱-۱- محصول ناخالص داخلی GDP ۳

۳-۱-۱- محصول ناخالص داخلی استان GDPR ٤

۴-۱-۱- قیمت‌های جاری..... ٤

۵-۱-۱- قیمت‌های ثابت..... ٤

۶-۱-۱- ارزش افزوده..... ٤

۷-۱-۱- ستانده..... ٤

۸-۱-۱- مصرف واسطه..... ٤

۹-۱-۱- مالیات..... ۵

۱۰-۱-۱- یارانه..... ۵

۲-۱- حساب‌های ملی و منطقه‌ای..... ۵

۱-۲-۱- سیستم حساب‌های ملی..... ۵

۲-۲-۱- آمار حساب‌های ملی..... ۵

۳-۲-۱- حساب‌های منطقه‌ای..... ۵

۳-۱- اصول کلی حساب‌های منطقه‌ای..... ٦

۱-۳-۱- قلمرو منطقه‌ای..... ٦

۴-۱- مسائل و مشکلات خاص حساب‌های منطقه‌ای..... ۷

۱-۴-۱- مشکلات آماری..... ۸

۲-۴-۱- مشکل واحدهای چند منطقه‌ای..... ۸

۵-۱- روش‌های جمع‌آوری اطلاعات و محاسبات..... ۸

۶-۱- تعدیل ارقام منطقه‌ای با ارقام ملی..... ۱۰

حساب‌های منطقه‌ای سال‌های ۱۳۹۷-۱۴۰۰ و پیش‌بینی آن برای سال‌های ۱۳۹۸-۱۴۰۰..... ۱۱

۱-۲- پیش‌بینی رشد اقتصادی سال ۱۴۰۰ ..... ۱۱
۱-۱-۲- منابع اطلاعاتی ۱۲
۲-۱-۲- محاسبات و خلاصه نتایج ۱۳
۲-۲- جداول حساب‌های منطقه‌ای و پیش‌بینی آن برای سال‌های ۱۳۹۸-۱۴۰۰ ..... ۱۵
بررسی نقش استان‌ها در تحقق ارزش افزوده بخش‌ها و GDP ۷۹
۱-۳- سهم جمعیتی استان‌های کشور از کل جمعیت کشور ۷۹
۲-۳- تحلیل سهم استان‌ها در تحقق ارزش افزوده بخش‌ها و GDP ۸۰
۱-۲-۳- تحلیل سهم استان‌ها در تولید ناخالص داخلی کشور ۸۰
۲-۲-۳- تحلیل سهم استان‌ها در ارزش افزوده بخش کشاورزی، شکار، جنگلداری و ماهیگیری ۸۰
۳-۲-۳- تحلیل سهم استان‌ها در ارزش افزوده نفت و سایر معادن ۸۱
۴-۲-۳- تحلیل سهم استان‌ها در ارزش افزوده بخش صنعت ۸۱
۵-۲-۳- تحلیل سهم استان‌ها در ارزش افزوده بخش تأمین برق، گاز، بخار و تهویه هوا، آب‌رسانی و فاضلاب ۸۲
۶-۲-۳- تحلیل سهم استان‌ها در ارزش افزوده بخش‌های حمل و نقل، انبارداری و ارتباطات ۸۲
۷-۲-۳- تحلیل سهم استان‌ها در ارزش افزوده بخش ساختمان ۸۲
۸-۲-۳- تحلیل سهم استان‌ها در ارزش افزوده بخش خدمات بیمه و مالی ۸۳
۹-۲-۳- تحلیل سهم استان‌ها در ارزش افزوده بخش فعالیت‌های آموزشی و بهداشت ۸۳
۱۰-۲-۳- تحلیل سهم استان‌ها در ارزش افزوده بخش فعالیت‌های عمده فروشی و خرده فروشی ۸٤
۱۱-۲-۳- تحلیل سهم استان‌ها در ارزش افزوده بخش املاک و مستغلات ۸٤
۱۲-۲-۳- تحلیل سهم استان‌ها در ارزش افزوده فعالیت‌های خدماتی تأمین جا و غذا ۸٤
۱۳-۲-۳- تحلیل سهم استان‌ها در ارزش افزوده سایر فعالیت‌های خدماتی ۸۵
۳-۳- جداول سهم استان‌ها در ایجاد GDP کل کشور و ارزش افزوده ۸۵
تحلیل ساختار اقتصادی کشور و استان‌ها ۱۰۱
۱-۴- مقدمه ۱۰۱
۲-۴- تحلیل ساختار اقتصادی ۱۰۱
۱-۲-۴- کل کشور ۱۰۱
۲-۲-۴- استان مرکزی ۱۰۲
۳-۲-۴- استان گیلان ۱۰۲
۴-۲-۴- استان مازندران ۱۰۳
۵-۲-۴- استان آذربایجان شرقی ۱۰۳
۶-۲-۴- استان آذربایجان غربی ۱۰٤

۷-۲-۴- استان کرمانشاه ۱۰٤
۸-۲-۴- استان خوزستان ۱۰۵
۹-۲-۴- استان فارس ۱۰۵
۱۰-۲-۴- استان کرمان ۱۰٦
۱۱-۲-۴- استان خراسان رضوی ۱۰٦
۱۲-۲-۴- استان اصفهان ۱۰٦
۱۳-۲-۴- استان سیستان و بلوچستان ۱۰۷
۱۴-۲-۴- استان کردستان ۱۰۷
۱۵-۲-۴- استان همدان ۱۰۸
۱۶-۲-۴- استان چهارمحال و بختیاری ۱۰۸
۱۷-۲-۴- استان لرستان ۱۰۹
۱۸-۲-۴- استان ایلام ۱۰۹
۱۹-۲-۴- استان کهگیلویه و بویراحمد ۱۱۰
۲۰-۲-۴- استان بوشهر ۱۱۰
۲۱-۲-۴- استان زنجان ۱۱۱
۲۲-۲-۴- استان سمنان ۱۱۱
۲۳-۲-۴- استان یزد ۱۱۲
۲۴-۲-۴- استان هرمزگان ۱۱۲
۲۵-۲-۴- استان تهران ۱۱۳
۲۶-۲-۴- استان اردبیل ۱۱۳
۲۷-۲-۴- استان قم ۱۱۳
۲۸-۲-۴- استان قزوین ۱۱٤
۲۹-۲-۴- استان گلستان ۱۱٤
۳۰-۲-۴- استان خراسان شمالی ۱۱۵
۳۱-۲-۴- استان خراسان جنوبی ۱۱۵
۳۲-۲-۴- استان البرز ۱۱٦
۳-۴- جداول روند و ساختار اقتصادی استان‌ها ۱۱۷

فهرست جدول‌ها

جدول ۲-۱- پیش‌بینی رشد اقتصادی ۱٤

جدول ۲-۲- ارزش افزوده بخش‌های ۱۸گانه و GDP کشور طی سال‌های ۱۳۹۷-۱۳۹۰و پیش‌بینی آن برای سال‌های ۱۳۹۸-۱۴۰۰ ..... ۱۵

جدول ۲-۳- ارزش افزوده بخش‌های ۱۸گانه و GDP کشور طی سال‌های ۱۳۹۷-۱۳۹۰و پیش‌بینی آن برای سال‌های ۱۳۹۸-۱۴۰۰ به قیمت‌های ثابت (میلیارد ریال) ۱٦

جدول ۲-۴- ارزش افزوده بخش‌های ۱۸گانه و GDPR استان مرکزی طی سال‌های ۱۳۹۷-۱۳۹۰و پیش‌بینی آن برای سال‌های ۱۴۰۰-۱۳۹۸ به قیمت‌های جاری (میلیارد ریال)..... ۱۷

جدول ۲-۵- ارزش افزوده بخش‌های ۱۸گانه و GDPR استان مرکزی طی سال‌های ۱۳۹۷-۱۳۹۰و پیش‌بینی آن برای سال‌های ۱۴۰۰-۱۳۹۸ به قیمت‌های جاری به قیمت‌های ثابت (میلیارد ریال)..... ۱۸

جدول ۲-۶- ارزش افزوده بخش‌های ۱۸گانه و GDPR استان گیلان طی سال‌های ۱۳۹۷-۱۳۹۰و پیش‌بینی آن برای سال‌های ۱۴۰۰-۱۳۹۸ به قیمت‌های جاری (میلیارد ریال)..... ۱۹

جدول ۲-۷- ارزش افزوده بخش‌های ۱۸گانه و GDPR استان گیلان طی سال‌های ۱۳۹۷-۱۳۹۰و پیش‌بینی آن برای سال‌های ۱۴۰۰-۱۳۹۸ به قیمت‌های ثابت (میلیارد ریال) ۲۰

جدول ۲-۸- ارزش افزوده بخش‌های ۱۸گانه و GDPR استان مازندران طی سال‌های ۱۳۹۷-۱۳۹۰و پیش‌بینی آن برای سال‌های ۱۴۰۰-۱۳۹۸ به قیمت‌های جاری (میلیارد ریال) ۲۱

جدول ۲-۹- ارزش افزوده بخش‌های ۱۸گانه و GDPR استان مازندران طی سال‌های ۱۳۹۷-۱۳۹۰و پیش‌بینی آن برای سال‌های ۱۴۰۰-۱۳۹۸ به قیمت‌های ثابت (میلیارد ریال)..... ۲۲

جدول ۲-۱۰- ارزش افزوده بخش‌های ۱۸گانه و GDPR استان آذربایجان شرقی طی سال‌های ۱۳۹۷-۱۳۹۰و پیش‌بینی آن برای سال‌های ۱۴۰۰-۱۳۹۸ به قیمت‌های جاری (میلیارد ریال)..... ۲۳

جدول ۲-۱۱- ارزش افزوده بخش‌های ۱۸گانه و GDPR استان آذربایجان شرقی طی سال‌های ۱۳۹۷-۱۳۹۰و پیش‌بینی آن برای سال‌های ۱۴۰۰-۱۳۹۸ به قیمت‌های ثابت (میلیارد ریال)..... ۲٤

جدول ۲-۱۲- ارزش افزوده بخش‌های ۱۸گانه و GDPR استان آذربایجان غربی طی سال‌های ۱۳۹۷-۱۳۹۰و پیش‌بینی آن برای سال‌های ۱۴۰۰-۱۳۹۸ به قیمت‌های جاری (میلیارد ریال)..... ۲۵

جدول ۲-۱۳- ارزش افزوده بخش‌های ۱۸گانه و GDPR استان آذربایجان غربی طی سال‌های ۱۳۹۷-۱۳۹۰و پیش‌بینی آن برای سال‌های ۱۴۰۰-۱۳۹۸ به قیمت‌های ثابت (میلیارد ریال)..... ۲۶

جدول ۲-۱۴- ارزش افزوده بخش‌های ۱۸گانه و GDPR استان کرمانشاه طی سال‌های ۱۳۹۷-۱۳۹۰و پیش‌بینی آن برای سال‌های ۱۴۰۰-۱۳۹۸ به قیمت‌های جاری (میلیارد ریال)..... ۲۷

جدول ۲-۱۵- ارزش افزوده بخش‌های ۱۸گانه و GDPR استان کرمانشاه طی سال‌های ۱۳۹۷-۱۳۹۰و پیش‌بینی آن برای سال‌های ۱۴۰۰-۱۳۹۸ به قیمت‌های ثابت (میلیارد ریال)..... ۲۸

جدول ۲-۱۶- ارزش افزوده بخش‌های ۱۸گانه و GDPR استان خوزستان طی سال‌های ۱۳۹۷-۱۳۹۰و پیش‌بینی آن برای سال‌های ۱۴۰۰-۱۳۹۸ به قیمت‌های جاری (میلیارد ریال)..... ۲۹

جدول ۲-۱۷- ارزش افزوده بخش‌های ۱۸گانه و GDPR استان خوزستان طی سال‌های ۱۳۹۷-۱۳۹۰و پیش‌بینی آن برای سال‌های ۱۴۰۰-۱۳۹۸ به قیمت‌های ثابت (میلیارد ریال)..... ۳۰

جدول ۲-۱۸- ارزش افزوده بخش‌های ۱۸گانه و GDPR استان فارس طی سال‌های ۱۳۹۷-۱۳۹۰و پیش‌بینی آن برای سال‌های ۱۴۰۰-۱۳۹۸ به قیمت‌های جاری (میلیارد ریال)..... ۳۱

جدول ۲-۱۹- ارزش افزوده بخش‌های ۱۸گانه و GDPR استان فارس طی سال‌های ۱۳۹۷-۱۳۹۰و پیش‌بینی آن برای سال‌های ۱۴۰۰-۱۳۹۸ به قیمت‌های ثابت (میلیارد ریال)..... ۳۲

جدول ۲-۲۰- ارزش افزوده بخش‌های ۱۸گانه و GDPR استان کرمان طی سال‌های ۱۳۹۷-۱۳۹۰و پیش‌بینی آن برای سال‌های ۱۴۰۰-۱۳۹۸ به قیمت‌های جاری (میلیارد ریال)..... ۳۳

جدول ۲-۲۱- ارزش افزوده بخش‌های ۱۸گانه و GDPR استان کرمان طی سال‌های ۱۳۹۷-۱۳۹۰و پیش‌بینی آن برای سال‌های ۱۴۰۰-۱۳۹۸ به قیمت‌های ثابت (میلیارد ریال)..... ۳٤

جدول ۲-۲۲- ارزش افزوده بخش‌های ۱۸گانه و GDPR استان خراسان رضوی طی سال‌های ۱۳۹۷-۱۳۹۰و پیش‌بینی آن برای سال‌های ۱۴۰۰-۱۳۹۸ به قیمت‌های جاری (میلیارد ریال)..... ۳۵

جدول ۲-۲۳- ارزش افزوده بخش‌های ۱۸گانه و GDPR استان خراسان رضوی طی سال‌های ۱۳۹۷-۱۳۹۰و پیش‌بینی آن برای سال‌های ۱۴۰۰-۱۳۹۸ به قیمت‌های ثابت (میلیارد ریال)..... ۳٦

جدول ۲-۲۴- ارزش افزوده بخش‌های ۱۸گانه و GDPR استان اصفهان طی سال‌های ۱۳۹۷-۱۳۹۰و پیش‌بینی آن برای سال‌های ۱۴۰۰-۱۳۹۸ به قیمت‌های جاری (میلیارد ریال)..... ۳۷

جدول ۲-۲۵- ارزش افزوده بخش‌های ۱۸گانه و GDPR استان اصفهان طی سال‌های ۱۳۹۷-۱۳۹۰و پیش‌بینی آن برای سال‌های ۱۴۰۰-۱۳۹۸ به قیمت‌های ثابت (میلیارد ریال)..... ۳۸

جدول ۲-۲۶- ارزش افزوده بخش‌های ۱۸گانه و GDPR استان سیستان و بلوچستان طی سال‌های ۱۳۹۷-۱۳۹۰و پیش‌بینی آن برای سال‌های ۱۴۰۰-۱۳۹۸ به قیمت‌های جاری (میلیارد ریال)..... ۳۹

جدول ۲-۲۷- ارزش افزوده بخش‌های ۱۸گانه و GDPR استان سیستان و بلوچستان طی سال‌های ۱۳۹۷-۱۳۹۰و پیش‌بینی آن برای سال‌های ۱۴۰۰-۱۳۹۸ به قیمت‌های ثابت (میلیارد ریال)..... ٤۰

جدول ۲-۲۸- ارزش افزوده بخش‌های ۱۸گانه و GDPR استان کردستان طی سال‌های ۱۳۹۷-۱۳۹۰و پیش‌بینی آن برای سال‌های ۱۴۰۰-۱۳۹۸ به قیمت‌های جاری (میلیارد ریال)..... ٤۱

جدول ۲-۲۹- ارزش افزوده بخش‌های ۱۸گانه و GDPR استان کردستان طی سال‌های ۱۳۹۷-۱۳۹۰و پیش‌بینی آن برای سال‌های ۱۴۰۰-۱۳۹۸ به قیمت‌های ثابت (میلیارد ریال)..... ۴۲

جدول ۲-۳۰- ارزش افزوده بخش‌های ۱۸گانه و GDPR استان همدان طی سال‌های ۱۳۹۷-۱۳۹۰و پیش‌بینی آن برای سال‌های ۱۴۰۰-۱۳۹۸ به قیمت‌های جاری (میلیارد ریال)..... ۴۳

جدول ۲-۳۱- ارزش افزوده بخش‌های ۱۸گانه و GDPR استان همدان طی سال‌های ۱۳۹۷-۱۳۹۰و پیش‌بینی آن برای سال‌های ۱۴۰۰-۱۳۹۸ به قیمت‌های ثابت (میلیارد ریال)..... ۴۴

جدول ۲-۳۲- ارزش افزوده بخش‌های ۱۸گانه و GDPR استان چهارمحال و بختیاري طی سال‌های ۱۳۹۷-۱۳۹۰و پیش‌بینی آن برای سال‌های ۱۴۰۰-۱۳۹۸ به قیمت‌های جاری (میلیارد ریال)..... ۴۵

جدول ۲-۳۳- ارزش افزوده بخش‌های ۱۸گانه و GDPR استان چهارمحال و بختیاري طی سال‌های ۱۳۹۷-۱۳۹۰و پیش‌بینی آن برای سال‌های ۱۴۰۰-۱۳۹۸ به قیمت‌های ثابت (میلیارد ریال)..... ۴۶

جدول ۲-۳۴- ارزش افزوده بخش‌های ۱۸گانه و GDPR استان لرستان طی سال‌های ۱۳۹۷-۱۳۹۰و پیش‌بینی آن برای سال‌های ۱۴۰۰-۱۳۹۸ به قیمت‌های جاری (میلیارد ریال)..... ۴۷

جدول ۲-۳۵- ارزش افزوده بخش‌های ۱۸گانه و GDPR استان لرستان طی سال‌های ۱۳۹۷-۱۳۹۰و پیش‌بینی آن برای سال‌های ۱۴۰۰-۱۳۹۸ به قیمت‌های ثابت (میلیارد ریال)..... ۴۸

جدول ۲-۳۶- ارزش افزوده بخش‌های ۱۸گانه و GDPR استان ایلام طی سال‌های ۱۳۹۷-۱۳۹۰و پیش‌بینی آن برای سال‌های ۱۴۰۰-۱۳۹۸ به قیمت‌های جاری (میلیارد ریال)..... ۴۹

جدول ۲-۳۷- ارزش افزوده بخش‌های ۱۸گانه و GDPR استان ایلام طی سال‌های ۱۳۹۷-۱۳۹۰و پیش‌بینی آن برای سال‌های ۱۴۰۰-۱۳۹۸ به قیمت‌های ثابت (میلیارد ریال)..... ۵۰

جدول ۲-۳۸- ارزش افزوده بخش‌های ۱۸گانه و GDPR استان کهگیلویه وبویراحمد طی سال‌های ۱۳۹۷-۱۳۹۰و پیش‌بینی آن برای سال‌های ۱۴۰۰-۱۳۹۸ به قیمت‌های جاری (میلیارد ریال)..... ۵۱

جدول ۲-۳۹- ارزش افزوده بخش‌های ۱۸گانه و GDPR استان کهگیلویه وبویراحمد طی سال‌های ۱۳۹۷-۱۳۹۰و پیش‌بینی آن برای سال‌های ۱۴۰۰-۱۳۹۸ به قیمت‌های ثابت (میلیارد ریال)..... ۵۲

جدول ۲-۴۰- ارزش افزوده بخش‌های ۱۸گانه و GDPR استان بوشهر طی سال‌های ۱۳۹۷-۱۳۹۰و پیش‌بینی آن برای سال‌های ۱۴۰۰-۱۳۹۸ به قیمت‌های جاری (میلیارد ریال)..... ۵۳

جدول ۲-۴۱- ارزش افزوده بخش‌های ۱۸گانه و GDPR استان بوشهر طی سال‌های ۱۳۹۷-۱۳۹۰و پیش‌بینی آن برای سال‌های ۱۴۰۰-۱۳۹۸ به قیمت‌های ثابت (میلیارد ریال)..... ۵۴

جدول ۲-۴۲- ارزش افزوده بخش‌های ۱۸گانه و GDPR استان زنجان طی سال‌های ۱۳۹۷-۱۳۹۰و پیش‌بینی آن برای سال‌های ۱۴۰۰-۱۳۹۸ به قیمت‌های جاری (میلیارد ریال)..... ۵۵

جدول ۲-۴۳- ارزش افزوده بخش‌های ۱۸گانه و GDPR استان زنجان طی سال‌های ۱۳۹۷-۱۳۹۰و پیش‌بینی آن برای سال‌های ۱۴۰۰-۱۳۹۸ به قیمت‌های ثابت (میلیارد ریال)..... ۵۶

جدول ۲-۴۴- ارزش افزوده بخش‌های ۱۸گانه و GDPR استان سمنان طی سال‌های ۱۳۹۷-۱۳۹۰و پیش‌بینی آن برای سال‌های ۱۴۰۰-۱۳۹۸ به قیمت‌های جاری (میلیارد ریال)..... ۵۷

جدول ۲-۴۵- ارزش افزوده بخش‌های ۱۸گانه و GDPR استان سمنان طی سال‌های ۱۳۹۷-۱۳۹۰و پیش‌بینی آن برای سال‌های ۱۴۰۰-۱۳۹۸ به قیمت‌های ثابت (میلیارد ریال) ۵۸

جدول ۲-۴۶- ارزش افزوده بخش‌های ۱۸گانه و GDPR استان یزد طی سال‌های ۱۳۹۷-۱۳۹۰و پیش‌بینی آن برای سال‌های ۱۴۰۰-۱۳۹۸ به قیمت‌های جاری (میلیارد ریال)..... ۵۹

جدول ۲-۴۷- ارزش افزوده بخش‌های ۱۸گانه و GDPR استان یزد طی سال‌های ۱۳۹۷-۱۳۹۰و پیش‌بینی آن برای سال‌های ۱۴۰۰-۱۳۹۸ به قیمت‌های ثابت (میلیارد ریال) ۶۰

جدول ۲-۴۸- ارزش افزوده بخش‌های ۱۸گانه و GDPR استان هرمزگان طی سال‌های ۱۳۹۷-۱۳۹۰و پیش‌بینی آن برای سال‌های ۱۴۰۰-۱۳۹۸ به قیمت‌های جاری (میلیارد ریال) ۶۱

جدول ۲-۴۹- ارزش افزوده بخش‌های ۱۸گانه و GDPR استان هرمزگان طی سال‌های ۱۳۹۷-۱۳۹۰و پیش‌بینی آن برای سال‌های ۱۴۰۰-۱۳۹۸ به قیمت‌های ثابت (میلیارد ریال)..... ۶۲

جدول ۲-۵۰- ارزش افزوده بخش‌های ۱۸گانه و GDPR استان تهران طی سال‌های ۱۳۹۷-۱۳۹۰و پیش‌بینی آن برای سال‌های ۱۴۰۰-۱۳۹۸ به قیمت‌های جاری (میلیارد ریال)..... ۶۳

جدول ۲-۵۱- ارزش افزوده بخش‌های ۱۸گانه و GDPR استان تهران طی سال‌های ۱۳۹۷-۱۳۹۰و پیش‌بینی آن برای سال‌های ۱۴۰۰-۱۳۹۸ به قیمت‌های ثابت (میلیارد ریال) ۶۴

جدول ۲-۵۲- ارزش افزوده بخش‌های ۱۸گانه و GDPR استان اردبیل طی سال‌های ۱۳۹۷-۱۳۹۰و پیش‌بینی آن برای سال‌های ۱۴۰۰-۱۳۹۸ به قیمت‌های جاری (میلیارد ریال)..... ۶۵

جدول ۲-۵۳- ارزش افزوده بخش‌های ۱۸گانه و GDPR استان اردبیل طی سال‌های ۱۳۹۷-۱۳۹۰و پیش‌بینی آن برای سال‌های ۱۴۰۰-۱۳۹۸ به قیمت‌های ثابت (میلیارد ریال) ۶۶

جدول ۲-۵۴- ارزش افزوده بخش‌های ۱۸گانه و GDPR استان قم طی سال‌های ۱۳۹۷-۱۳۹۰و پیش‌بینی آن برای سال‌های ۱۴۰۰-۱۳۹۸ به قیمت‌های جاری (میلیارد ریال)..... ۶۷

جدول ۲-۵۵- ارزش افزوده بخش‌های ۱۸گانه و GDPR استان قم طی سال‌های ۱۳۹۷-۱۳۹۰و پیش‌بینی آن برای سال‌های ۱۴۰۰-۱۳۹۸ به قیمت‌های ثابت (میلیارد ریال) ۶۸

جدول ۲-۵۶- ارزش افزوده بخش‌های ۱۸گانه و GDPR استان قزوین طی سال‌های ۱۳۹۷-۱۳۹۰و پیش‌بینی آن برای سال‌های ۱۴۰۰-۱۳۹۸ به قیمت‌های جاری (میلیارد ریال)..... ۶۹

جدول ۲-۵۷- ارزش افزوده بخش‌های ۱۸گانه و GDPR استان قزوین طی سال‌های ۱۳۹۷-۱۳۹۰و پیش‌بینی آن برای سال‌های ۱۴۰۰-۱۳۹۸ به قیمت‌های ثابت (میلیارد ریال)..... ۷۰

جدول ۲-۵۸- ارزش افزوده بخش‌های ۱۸گانه و GDPR استان گلستان طی سال‌های ۱۳۹۷-۱۳۹۰و پیش‌بینی آن برای سال‌های ۱۴۰۰-۱۳۹۸ به قیمت‌های جاری (میلیارد ریال) ۷۱

جدول ۲-۵۹- ارزش افزوده بخش‌های ۱۸گانه و GDPR استان گلستان طی سال‌های ۱۳۹۷-۱۳۹۰و پیش‌بینی آن برای سال‌های ۱۴۰۰-۱۳۹۸ به قیمت‌های ثابت (میلیارد ریال)..... ۷۲

جدول ۲-۶۰- ارزش افزوده بخش‌های ۱۸گانه و GDPR استان خراسان شمالی طی سال‌های ۱۳۹۷-۱۳۹۰و پیش‌بینی آن برای سال‌های ۱۴۰۰-۱۳۹۸ به قیمت‌های جاری (میلیارد ریال) ۷۳

جدول ۲-۶۱- ارزش افزوده بخش‌های ۱۸گانه و GDPR استان خراسان شمالی طی سال‌های ۱۳۹۷-۱۳۹۰و پیش‌بینی آن برای سال‌های ۱۴۰۰-۱۳۹۸ به قیمت‌های ثابت (میلیارد ریال) ۷٤

جدول ۲-۶۲- ارزش افزوده بخش‌های ۱۸گانه و GDPR استان خراسان جنوبی طی سال‌های ۱۳۹۷-۱۳۹۰و پیش‌بینی آن برای سال‌های ۱۴۰۰-۱۳۹۸ به قیمت‌های جاری (میلیارد ریال) ۷۵

جدول ۲-۶۳- ارزش افزوده بخش‌های ۱۸گانه و GDPR استان خراسان جنوبی طی سال‌های ۱۳۹۷-۱۳۹۰و پیش‌بینی آن برای سال‌های ۱۴۰۰-۱۳۹۸ به قیمت‌های ثابت (میلیارد ریال) ۷٦

جدول ۲-۶۴- ارزش افزوده بخش‌های ۱۸گانه و GDPR استان البرز طی سال‌های ۱۳۹۷-۱۳۹۰و پیش‌بینی آن برای سال‌های ۱۴۰۰-۱۳۹۸ به قیمت‌های جاری (میلیارد ریال) ۷۷

جدول ۲-۶۵- ارزش افزوده بخش‌های ۱۸گانه و GDPR استان البرز طی سال‌های ۱۳۹۷-۱۳۹۰و پیش‌بینی آن برای سال‌های ۱۴۰۰-۱۳۹۸ به قیمت‌های ثابت (میلیارد ریال) ۷۸

جدول ۳-۱- سهم جمعیت استان‌های کشور در کل جمعیت کشور طی سال‌های ۱۳۹۰، ۱۳۹۷ و ۱۴۰۰ ..... ۸٦

جدول ۳-۲- محصول ناخالص داخلی به تفکیک استان‌ها ۸۷

جدول ۳-۳- سهم GDPR استان‌های کشور در GDP کشور در مقایسه با سهم جمعیت هر استان ۸۸

جدول ۳-۴- سهم استان‌ها در ارزش افزوده بخش کشاورزی کل کشور ۸۹

جدول ۳-۵- سهم استان‌ها در ارزش افزوده بخش نفت و سایر معادن کل کشور ۹۰

جدول ۳-۶- سهم استان‌ها در ارزش افزوده بخش صنعت کل کشور ۹۱

جدول ۳-۷- سهم استان‌ها در ارزش افزوده بخش آب، برق و گاز کل کشور ۹۲

جدول ۳-۸- سهم استان‌ها در ارزش افزوده بخش حمل و نقل، انبارداری و پست کل کشور ۹۳

جدول ۳-۹- سهم استان‌ها در ارزش افزوده بخش ساختمان کل کشور ۹٤

جدول ۳-۱۰- سهم استان‌ها در ارزش افزوده بخش مالی و بیمه کل کشور ۹۵

جدول ۳-۱۱- سهم استان‌ها در ارزش افزوده آموزش و بهداشت کل کشور ۹٦

جدول ۳-۱۲- سهم استان‌ها در ارزش افزوده بخش عمده‌فروشی و خرده‌فروشی کل کشور ۹۷

جدول ۳-۱۳- سهم استان‌ها در ارزش افزوده بخش املاک و مستغلات کل کشور ۹۸

جدول ۳-۱۴- سهم استان‌ها در ارزش افزوده بخش فعالیت خدماتی مربوط به تأمین جا و غذا کل کشور ۹۹

جدول ۳-۱۵- سهم استان‌ها در ارزش افزوده بخش سایر خدمات کل کشور ۱۰۰

جدول ۴-۱- ارزش افزوده‌ی بخش‌های مختلف و GDP به قیمت جاری و ثابت کل کشور طی سال‌های ۱۳۹۷،۱۳۹۰ و ۱۴۰۰ (ارقام به میلیون ریال) ۱۱۷

جدول ۴-۲- ساختار اقتصادی GDP کشور طی سال‌های ۱۳۹۰-۱۴۰۰ ..... ۱۱۸

جدول ۴-۳- ساختار اقتصادی GDP کشور طی سال ۱۳۹۷ ..... ۱۱۸

جدول ۴-۴- ارزش افزوده‌ی بخش‌های مختلف و GDP به قیمت جاری و ثابت استان مرکزی طی سال‌های ۱۳۹۷،۱۳۹۰ و ۱۴۰۰ (ارقام به میلیون ریال) ۱۱۹

جدول ۴-۵- ساختار اقتصادی GDPR استان مرکزی طی سال‌های ۱۳۹۰-۱۴۰۰ ..... ۱۲۰
جدول ۴-۶- ساختار اقتصادی GDPR استان مرکزی طی سال ۱۳۹۷ ..... ۱۲۰
جدول ۴-۷- ارزش افزوده‌ی بخش‌های مختلف و GDP به قیمت جاری و ثابت استان گیلان طی سال‌های ۱۳۹۰،۱۳۹۷ و ۱۴۰۰ (ارقام به میلیون ریال) ۱۲۱
جدول ۴-۸- ساختار اقتصادی GDPR استان گیلان طی سال‌های ۱۳۹۰-۱۴۰۰ ..... ۱۲۲
جدول ۴-۹- ساختار اقتصادی GDPR استان گیلان طی سال ۱۳۹۷ ..... ۱۲۲
جدول ۴-۱۰- ارزش افزوده‌ی بخش‌های مختلف و GDP به قیمت جاری و ثابت استان مازندران طی سال‌های ۱۳۹۰،۱۳۹۷ و ۱۴۰۰ (ارقام به میلیون ریال) ۱۲۳
جدول ۴-۱۱- ساختار اقتصادی GDPR استان مازندران طی سال‌های ۱۳۹۰-۱۴۰۰ ..... ۱۲٤
جدول ۴-۱۲- ساختار اقتصادی GDPR استان مازندران طی سال‌های ۱۳۹۷ ..... ۱۲٤
جدول ۴-۱۳- ارزش افزوده‌ی بخش‌های مختلف و GDP به قیمت جاری و ثابت استان آذربایجان شرقی طی سال‌های ۱۳۹۰،۱۳۹۷ و ۱۴۰۰ (ارقام به میلیون ریال) ۱۲۵
جدول ۴-۱۴- ساختار اقتصادی GDPR استان آذربایجان شرقی طی سال‌های ۱۳۹۰-۱۴۰۰ ..... ۱۲٦
جدول ۴-۱۵- ساختار اقتصادی GDPR استان آذربایجان شرقی طی سال ۱۳۹۷ ..... ۱۲٦
جدول ۴-۱۶- ارزش افزوده‌ی بخش‌های مختلف و GDP به قیمت جاری و ثابت استان آذربایجان غربی طی سال‌های ۱۳۹۰،۱۳۹۷ و ۱۴۰۰ (ارقام به میلیون ریال) ۱۲۷
جدول ۴-۱۷- ساختار اقتصادی GDPR استان آذربایجان غربی طی سال‌های ۱۳۹۰-۱۴۰۰ ..... ۱۲۸
جدول ۴-۱۸- ساختار اقتصادی GDPR استان آذربایجان غربی طی سال ۱۳۹۷ ..... ۱۲۸
جدول ۴-۱۹- ارزش افزوده‌ی بخش‌های مختلف و GDP به قیمت جاری و ثابت استان کرمانشاه طی سال‌های ۱۳۹۰،۱۳۹۷ و ۱۴۰۰ (ارقام به میلیون ریال) ۱۲۹
جدول ۴-۲۰- ساختار اقتصادی GDPR استان کرمانشاه طی سال‌های ۱۳۹۰-۱۴۰۰ ..... ۱۳۰
جدول ۴-۲۱- ساختار اقتصادی GDPR استان کرمانشاه طی سال ۱۳۹۷ ..... ۱۳۰
جدول ۴-۲۲- ارزش افزوده‌ی بخش‌های مختلف و GDP به قیمت جاری و ثابت استان خوزستان طی سال‌های ۱۳۹۰،۱۳۹۷ و ۱۴۰۰ (ارقام به میلیون ریال) ۱۳۱
جدول ۴-۲۳- ساختار اقتصادی GDPR استان خوزستان طی سال‌های ۱۳۹۰-۱۴۰۰ ..... ۱۳۲
جدول ۴-۲۴- ساختار اقتصادی GDPR استان خوزستان طی سال ۱۳۹۷ ..... ۱۳۲
جدول ۴-۲۵- ارزش افزوده‌ی بخش‌های مختلف و GDP به قیمت جاری و ثابت استان فارس طی سال‌های ۱۳۹۰،۱۳۹۷ و ۱۴۰۰ (ارقام به میلیون ریال) ۱۳۳
جدول ۴-۲۶- ساختار اقتصادی GDPR استان فارس طی سال‌های ۱۳۹۰-۱۴۰۰ ..... ۱۳٤
جدول ۴-۲۷- ساختار اقتصادی GDPR استان فارس طی سال ۱۳۹۷ ..... ۱۳٤

جدول ۴-۲۸- ارزش افزوده‌ی بخش‌های مختلف و GDP به قیمت جاری و ثابت استان کرمان طی سال‌های ۱۳۹۰،۱۳۹۷ و ۱۴۰۰ (ارقام به میلیون ریال) ۱۳۵
جدول ۴-۲۹- ساختار اقتصادی GDPR استان کرمان طی سال‌های ۱۳۹۰-۱۴۰۰ ..... ۱۳۶
جدول ۴-۳۰- ساختار اقتصادی GDPR استان کرمان طی سال ۱۳۹۷ ..... ۱۳۶
جدول ۴-۳۱- ارزش افزوده‌ی بخش‌های مختلف و GDP به قیمت جاری و ثابت استان خراسان رضوی طی سال‌های ۱۳۹۰،۱۳۹۷ و ۱۴۰۰ (ارقام به میلیون ریال) ۱۳۷
جدول ۴-۳۲- ساختار اقتصادی GDPR استان خراسان رضوی طی سال‌های ۱۳۹۰-۱۴۰۰ ..... ۱۳۸
جدول ۴-۳۳- ساختار اقتصادی GDPR استان خراسان رضوی طی سال ۱۳۹۷ ..... ۱۳۸
جدول ۴-۳۴- ارزش افزوده‌ی بخش‌های مختلف و GDP به قیمت جاری و ثابت استان اصفهان طی سال‌های ۱۳۹۰،۱۳۹۷ و ۱۴۰۰ (ارقام به میلیون ریال) ۱۳۹
جدول ۴-۳۵- ساختار اقتصادی GDPR استان اصفهان طی سال‌های ۱۳۹۰-۱۴۰۰ ..... ۱۴۰
جدول ۴-۳۶- ساختار اقتصادی GDPR استان اصفهان طی سال ۱۳۹۷ ..... ۱۴۰
جدول ۴-۳۷- ارزش افزوده‌ی بخش‌های مختلف و GDP به قیمت جاری و ثابت استان سیستان و بلوچستان طی سال‌های ۱۳۹۰،۱۳۹۷ و ۱۴۰۰ (ارقام به میلیون ریال) ۱۴۱
جدول ۴-۳۸- ساختار اقتصادی GDPR استان سیستان و بلوچستان طی سال‌های ۱۳۹۰-۱۴۰۰ ..... ۱۴۲
جدول ۴-۳۹- ساختار اقتصادی GDPR استان سیستان و بلوچستان طی سال ۱۳۹۷ ..... ۱۴۲
جدول ۴-۴۰- ارزش افزوده‌ی بخش‌های مختلف و GDP به قیمت جاری و ثابت استان کردستان طی سال‌های ۱۳۹۰،۱۳۹۷ و ۱۴۰۰ (ارقام به میلیون ریال) ۱۴۳
جدول ۴-۴۱- ساختار اقتصادی GDPR استان کردستان طی سال‌های ۱۳۹۰-۱۴۰۰ ..... ۱۴۴
جدول ۴-۴۲- ساختار اقتصادی GDPR استان کردستان طی سال ۱۳۹۷ ..... ۱۴۴
جدول ۴-۴۳- ارزش افزوده‌ی بخش‌های مختلف و GDP به قیمت جاری و ثابت استان همدان طی سال‌های ۱۳۹۰،۱۳۹۷ و ۱۴۰۰ (ارقام به میلیون ریال) ۱۴۵
جدول ۴-۴۴- ساختار اقتصادی GDPR استان همدان طی سال‌های ۱۳۹۰-۱۴۰۰ ..... ۱۴۶
جدول ۴-۴۵- ساختار اقتصادی GDPR استان همدان طی سال ۱۳۹۷ ..... ۱۴۶
جدول ۴-۴۶- ارزش افزوده‌ی بخش‌های مختلف و GDP به قیمت جاری و ثابت استان چهارمحال و بختیاری طی سال‌های ۱۳۹۰،۱۳۹۷ و ۱۴۰۰ (ارقام به میلیون ریال) ۱۴۷
جدول ۴-۴۷- ساختار اقتصادی GDPR استان چهارمحال و بختیاری طی سال‌های ۱۳۹۰-۱۴۰۰ ..... ۱۴۸
جدول ۴-۴۸- ساختار اقتصادی GDPR استان چهارمحال و بختیاری طی سال ۱۳۹۷ ..... ۱۴۸
جدول ۴-۴۹- ارزش افزوده‌ی بخش‌های مختلف و GDP به قیمت جاری و ثابت استان لرستان طی سال‌های ۱۳۹۰،۱۳۹۷ و ۱۴۰۰ (ارقام به میلیون ریال) ۱۴۹
جدول ۴-۵۰- ساختار اقتصادی GDPR استان لرستان طی سال‌های ۱۳۹۰-۱۴۰۰ ..... ۱۵۰

جدول ۴-۵۱- ساختار اقتصادی GDPR استان لرستان طی سال ۱۳۹۷ ..... ۱۵۰
جدول ۴-۵۲- ارزش افزوده‌ی بخش‌های مختلف و GDP به قیمت جاری و ثابت استان ایلام طی سال‌های ۱۳۹۷،۱۳۹۰ و ۱۴۰۰ (ارقام به میلیون ریال) ۱۵۱
جدول ۴-۵۳- ساختار اقتصادی GDPR استان ایلام طی سال‌های ۱۳۹۰-۱۴۰۰ ..... ۱۵۲
جدول ۴-۵۴- ساختار اقتصادی GDPR استان ایلام طی سال ۱۳۹۷ ..... ۱۵۲
جدول ۴-۵۵- ارزش افزوده‌ی بخش‌های مختلف و GDP به قیمت جاری و ثابت استان کهگیلویه و بویراحمد طی سال‌های ۱۳۹۷،۱۳۹۰ و ۱۴۰۰ (ارقام به میلیون ریال) ۱۵۳
جدول ۴-۵۶- ساختار اقتصادی GDPR استان کهگیلویه و بویراحمد طی سال‌های ۱۳۹۰-۱۴۰۰ ..... ۱۵٤
جدول ۴-۵۷- ساختار اقتصادی GDPR استان کهگیلویه و بویراحمد طی سال ۱۳۹۷ ..... ۱۵٤
جدول ۴-۵۸- ارزش افزوده‌ی بخش‌های مختلف و GDP به قیمت جاری و ثابت استان بوشهر طی سال‌های ۱۳۹۷،۱۳۹۰ و ۱۴۰۰ (ارقام به میلیون ریال) ۱۵۵
جدول ۴-۵۹- ساختار اقتصادی GDPR استان بوشهر طی سال‌های ۱۳۹۰-۱۴۰۰ ..... ۱۵٦
جدول ۴-۶۰- ساختار اقتصادی GDPR استان بوشهر طی سال ۱۳۹۷ ..... ۱۵٦
جدول ۴-۶۱- ارزش افزوده‌ی بخش‌های مختلف و GDP به قیمت جاری و ثابت استان زنجان طی سال‌های ۱۳۹۷،۱۳۹۰ و ۱۴۰۰ (ارقام به میلیون ریال) ۱۵۷
جدول ۴-۶۲- ساختار اقتصادی GDPR استان زنجان طی سال‌های ۱۳۹۰-۱۴۰۰ ..... ۱۵۸
جدول ۴-۶۳- ساختار اقتصادی GDPR استان زنجان طی سال ۱۳۹۷ ..... ۱۵۸
جدول ۴-۶۴- ارزش افزوده‌ی بخش‌های مختلف و GDP به قیمت جاری و ثابت استان سمنان طی سال‌های ۱۳۹۷،۱۳۹۰ و ۱۴۰۰ (ارقام به میلیون ریال) ۱۵۹
جدول ۴-۶۵- ساختار اقتصادی GDPR استان سمنان طی سال‌های ۱۳۹۰-۱۴۰۰ ..... ۱٦۰
جدول ۴-۶۶- ساختار اقتصادی GDPR استان سمنان طی سال ۱۳۹۷ ..... ۱٦۰
جدول ۴-۶۷- ارزش افزوده‌ی بخش‌های مختلف و GDP به قیمت جاری و ثابت استان یزد طی سال‌های ۱۳۹۷،۱۳۹۰ و ۱۴۰۰ (ارقام به میلیون ریال) ۱٦۱
جدول ۴-۶۸- ساختار اقتصادی GDPR استان یزد طی سال‌های ۱۳۹۰-۱۴۰۰ ..... ۱٦۲
جدول ۴-۶۹- ساختار اقتصادی GDPR استان یزد طی سال ۱۳۹۷ ..... ۱٦۲
جدول ۴-۷۰- ارزش افزوده‌ی بخش‌های مختلف و GDP به قیمت جاری و ثابت استان هرمزگان طی سال‌های ۱۳۹۷،۱۳۹۰ و ۱۴۰۰ (ارقام به میلیون ریال) ۱٦۳
جدول ۴-۷۱- ساختار اقتصادی GDPR استان هرمزگان طی سال‌های ۱۳۹۰-۱۴۰۰ ..... ۱٦٤
جدول ۴-۷۲- ساختار اقتصادی GDPR استان هرمزگان طی سال ۱۳۹۷ ..... ۱٦٤
جدول ۴-۷۳- ارزش افزوده‌ی بخش‌های مختلف و GDP به قیمت جاری و ثابت استان تهران طی سال‌های ۱۳۹۷،۱۳۹۰ و ۱۴۰۰ (ارقام به میلیون ریال) ۱٦۵

جدول ۴-۷۴- ساختار اقتصادی GDPR استان تهران طی سال‌های ۱۳۹۰-۱۴۰۰ ..... ۱٦٦
جدول ۴-۷۵- ساختار اقتصادی GDPR استان تهران طی سال ۱۳۹۷ ..... ۱٦٦
جدول ۴-۷۶- ارزش افزوده‌ی بخش‌های مختلف و GDP به قیمت جاری و ثابت استان اردبیل طی سال‌های ۱۳۹۰،۱۳۹۷ و ۱۴۰۰ (ارقام به میلیون ریال) ۱٦۷
جدول ۴-۷۷- ساختار اقتصادی GDPR استان اردبیل طی سال‌های ۱۳۹۰-۱۴۰۰ ..... ۱٦۸
جدول ۴-۷۸- ساختار اقتصادی GDPR استان اردبیل طی سال ۱۳۹۷ ..... ۱٦۸
جدول ۴-۷۹- ارزش افزوده‌ی بخش‌های مختلف و GDP به قیمت جاری و ثابت استان قم طی سال‌های ۱۳۹۰،۱۳۹۷ و ۱۴۰۰ (ارقام به میلیون ریال) ۱٦۹
جدول ۴-۸۰- ساختار اقتصادی GDPR استان قم طی سال‌های ۱۳۹۰-۱۴۰۰ ..... ۱۷۰
جدول ۴-۸۱- ساختار اقتصادی GDPR استان قم طی سال ۱۳۹۷ ..... ۱۷۰
جدول ۴-۸۲- ارزش افزوده‌ی بخش‌های مختلف و GDP به قیمت جاری و ثابت استان قزوین طی سال‌های ۱۳۹۰،۱۳۹۷ و ۱۴۰۰ (ارقام به میلیون ریال) ۱۷۱
جدول ۴-۸۳- ساختار اقتصادی GDPR استان قزوین طی سال‌های ۱۳۹۰-۱۴۰۰ ..... ۱۷۲
جدول ۴-۸۴- ساختار اقتصادی GDPR استان قزوین طی سال ۱۳۹۷ ..... ۱۷۲
جدول ۴-۸۵- ارزش افزوده‌ی بخش‌های مختلف و GDP به قیمت جاری و ثابت استان گلستان طی سال‌های ۱۳۹۰،۱۳۹۷ و ۱۴۰۰ (ارقام به میلیون ریال) ۱۷۳
جدول ۴-۸۶- ساختار اقتصادی GDPR استان گلستان طی سال‌های ۱۳۹۰-۱۴۰۰ ..... ۱۷٤
جدول ۴-۸۷- ساختار اقتصادی GDPR استان گلستان طی سال ۱۳۹۷ ..... ۱۷٤
جدول ۴-۸۸- ارزش افزوده‌ی بخش‌های مختلف و GDP به قیمت جاری و ثابت خراسان شمالی طی سال‌های ۱۳۹۰،۱۳۹۷ و ۱۴۰۰ (ارقام به میلیون ریال) ۱۷۵
جدول ۴-۸۹- ساختار اقتصادی GDPR استان خراستان شمالی طی سال‌های ۱۳۹۰-۱۴۰۰ ..... ۱۷٦
جدول ۴-۹۰- ساختار اقتصادی GDPR استان خراستان شمالی طی سال ۱۳۹۷ ..... ۱۷٦
جدول ۴-۹۱- ارزش افزوده‌ی بخش‌های مختلف و GDP به قیمت جاری و ثابت استان خراسان جنوبی طی سال‌های ۱۳۹۰،۱۳۹۷ و ۱۴۰۰ (ارقام به میلیون ریال) ۱۷۷
جدول ۴-۹۲- ساختار اقتصادی GDPR استان خراستان جنوبی طی سال‌های ۱۳۹۰-۱۴۰۰ ..... ۱۷۸
جدول ۴-۹۳- ساختار اقتصادی GDPR استان خراستان جنوبی طی سال ۱۳۹۷ ..... ۱۷۸
جدول ۴-۹۴- ارزش افزوده‌ی بخش‌های مختلف و GDP به قیمت جاری و ثابت استان البرز طی سال‌های ۱۳۹۰،۱۳۹۷ و ۱۴۰۰ (ارقام به میلیون ریال) ۱۷۹
جدول ۴-۹۵- ساختار اقتصادی GDPR استان البرز طی سال‌های ۱۳۹۰-۱۴۰۰ ..... ۱۸۰
جدول ۴-۹۶- ساختار اقتصادی GDPR استان البرز طی سال ۱۳۹۷ ..... ۱۸۰

فهرست شکل‌ها

شکل ۴-۱- محصول ناخالص داخلی به قیمت ثابت و جاری کل کشور ۱۱۷
شکل ۴-۲- محصول ناخالص داخلی به قیمت ثابت و جاری استان مرکزی ۱۱۹
شکل ۴-۳- محصول ناخالص داخلی به قیمت ثابت و جاری استان گیلان ۱۲۱
شکل ۴-۴- محصول ناخالص داخلی به قیمت ثابت و جاری استان مازندران ۱۲۳
شکل ۴-۵- محصول ناخالص داخلی به قیمت ثابت و جاری استان آذربایجان شرقی ۱۲۵
شکل ۴-۶- محصول ناخالص داخلی به قیمت ثابت و جاری استان آذربایجان غربی ۱۲۷
شکل ۴-۷- محصول ناخالص داخلی به قیمت ثابت و جاری استان کرمانشاه ۱۲۹
شکل ۴-۸- محصول ناخالص داخلی به قیمت ثابت و جاری استان خوزستان ۱۳۱
شکل ۴-۹- محصول ناخالص داخلی به قیمت ثابت و جاری استان فارس ۱۳۳
شکل ۴-۱۰- محصول ناخالص داخلی به قیمت ثابت و جاری استان کرمان ۱۳۵
شکل ۴-۱۱- محصول ناخالص داخلی به قیمت ثابت و جاری استان خراسان رضوی ۱۳۷
شکل ۴-۱۲- محصول ناخالص داخلی به قیمت ثابت و جاری استان اصفهان ۱۳۹
شکل ۴-۱۳- محصول ناخالص داخلی به قیمت ثابت و جاری استان سیستان و بلوچستان ۱۴۱
شکل ۴-۱۴- محصول ناخالص داخلی به قیمت ثابت و جاری استان کردستان ۱۴۳
شکل ۴-۱۵- محصول ناخالص داخلی به قیمت ثابت و جاری استان همدان ۱۴۵
شکل ۴-۱۶- محصول ناخالص داخلی به قیمت ثابت و جاری استان چهارمحال و بختیاری ۱۴۷
شکل ۴-۱۷- محصول ناخالص داخلی به قیمت ثابت و جاری استان لرستان ۱۴۹
شکل ۴-۱۸- محصول ناخالص داخلی به قیمت ثابت و جاری استان ایلام ۱۵۱
شکل ۴-۱۹- محصول ناخالص داخلی به قیمت ثابت و جاری استان کهگیلویه و بویراحمد ۱۵۳
شکل ۴-۲۰- محصول ناخالص داخلی به قیمت ثابت و جاری استان بوشهر ۱۵۵
شکل ۴-۲۱- محصول ناخالص داخلی به قیمت ثابت و جاری استان زنجان ۱۵۷
شکل ۴-۲۲- محصول ناخالص داخلی به قیمت ثابت و جاری استان سمنان ۱۵۹

شکل ۴-۲۳- محصول ناخالص داخلی به قیمت ثابت و جاری استان یزد ۱۶۱
شکل ۴-۲۴- محصول ناخالص داخلی به قیمت ثابت و جاری استان هرمزگان ۱۶۳
شکل ۴-۲۵- محصول ناخالص داخلی به قیمت ثابت و جاری استان تهران ۱۶۵
شکل ۴-۲۶- محصول ناخالص داخلی به قیمت ثابت و جاری استان اردبیل ۱۶۷
شکل ۴-۲۷- محصول ناخالص داخلی به قیمت ثابت و جاری استان قم ۱۶۹
شکل ۴-۲۸- محصول ناخالص داخلی به قیمت ثابت و جاری استان قزوین ۱۷۱
شکل ۴-۲۹- محصول ناخالص داخلی به قیمت ثابت و جاری استان گلستان ۱۷۳
شکل ۴-۳۰- محصول ناخالص داخلی به قیمت ثابت و جاری استان خراسان شمالی ۱۷۵
شکل ۴-۳۱- محصول ناخالص داخلی به قیمت ثابت و جاری استان خراسان جنوبی ۱۷۷
شکل ۴-۳۲- محصول ناخالص داخلی به قیمت ثابت و جاری استان البرز ۱۷۹

مقدمه

مرکز آمار ایران به عنوان یک نهاد پیشرو، در تشخیص نیازهای آماری جامعه، همواره متناسب با شرایط زمانی و امکانات در دسترس، تمهیدات لازم برای تولید آمارهای مورد نیاز در جهت تأمین خوراک سیاستگذرای‌ها، برنامه‌ریزی‌ها و سایر تصمیمات مدیریتی کشور را به کار بسته است. در این راستا در سال ۱۳۷۳ نیز افزودن بر تهیه حساب‌های ملی، تهیه حساب‌های منطقه‌ای (حساب استان‌ها) را در برنامه کار خود قرار داد، به ویژه توجه به شکاف چشمگیری که بین توسعه اقتصادی، اجتماعی مناطق مختلف کشور وجود داشته است، نیاز به تهیه این حساب‌ها ضرورت خود را روز به روز محرزتر ساخته بود. لازم به اشاره است که در گذشته به دلیل نبود آمار و اطلاعات مناسب و کافی در سطح استان‌ها، برنامه‌ریزی‌های اقتصادی کشور تحت‌الشعاع گرایش‌های بخشی قرار گرفته و سیاست‌گذاری‌های منطقه‌ای به فراموشی سپرده شده بود. همان‌طور که اشاره شد توجه به این مهم (تهیه حساب‌های اقتصادی استان‌ها) از سال ۱۳۷۳ در مرکز آمار ایران ابتدا به طور آزمایشی برای ۶ استان (تهران، اصفهان، خراسان، همدان، مازندران و چهارمحال و بختیاری) و سپس در فاز دوم با افزودن ۶ استان دیگر (آذربایجان شرقی، فارس، زنجان، کرمانشاه، خوزستان و سیستان و بلوچستان)، در حساب‌های استان سال ۱۳۷۸، ۱۲ استان به قیمت‌های جاری محاسبه و در اردیبهشت سال ۱۳۸۱ انتشار یافت و پس از برگزاری سمینارهای توجیهی متعدد و کارگاه‌های آموزشی برای کارشناسان معاونت‌های آماری سازمان برنامه و بودجه استان‌ها توسط دفتر حساب‌های اقتصادی، تهیه حساب‌های منطقه‌ای تمامی استان‌های کشور در پایان سال ۱۳۸۱ به سرانجام رسید. نهایتاً با همت مرکز آمار ایران و کوشش بی‌وقفه کارشناسان مرکز آمار ایران و سازمان برنامه و بودجه استان‌ها تهیه دستورالعمل حساب تولید استان به قیمت ثابت توسط پژوهشکده‌ی آمار از سال ۱۳۸۲ پایه‌گذاری و تدوین گردید. به طوری که امروز سری زمانی حساب تولید تمامی استان‌های کشور هم به قیمت‌های جاری و هم به قیمت‌های ثابت تا سال ۱۳۹۷ تهیه و انتشار یافته است.

پژوهشکده‌ی آمار از سال ۱۳۹۷ به قیمت ثابت در آوردن حساب‌های منطقه‌ای را در دستور کار خود قرار داد و به عنوان پایلوت حساب‌های جاری استان‌های آذربایجان شرقی، زنجان و خوزستان را تبدیل به قیمت ثابت کرد که بعدها این مطالعات مبنایی برای محاسبه قیمت ثابت استان‌ها برای مرکز آمار ایران گردید.

علاوه‌بر این که پژوهشکده‌ی آمار از سال ۱۳۹۹ پیش‌بینی رشد اقتصادی و همچنین رشد بخش‌های ۱۵گانه اقتصادی به تفکیک فصول ۴ گانه را در دستور کار خود قرار داد، این امکان برای مرکز آمار ایران فراهم شد که بر اساس رشد اقتصادی سال ۱۴۰۰ و بکارگیری تکنیک‌های آماری مبادرت به برآورد حساب تولید استان‌های کشور برای سال‌های ۱۳۹۸-۱۴۰۰ به قیمت‌های جاری و ثابت نماید.

در مطالعه‌ی حاضر ضمن جمع‌بندی نتایج حساب‌های تولید ۳۱ استان و کل کشور به قیمت‌های جاری و ثابت و انجام محاسبات مربوط به ساختار اقتصادی تک‌تک استان‌ها و همچنین محاسبات مربوط به سهم هر استان در ارزش افزوده بخش‌های مختلف اقتصادی و GDP کل کشور، سعی گردید تحلیلی جامع از وضعیت اقتصادی استان‌ها از نظر تولید و نقش و سهم هر کدام از آن‌ها در کل کشور به تفکیک بخش‌های مختلف ارائه شود.

در این پژوهش ابتدا توضیحی مختصر در مورد تعاریف و مفاهیم مرتبط با حساب‌های منطقه‌ای، مسایل و مشکلات خاص حساب‌های منطقه‌ای و روش‌های جمع‌آوری آمار و اطلاعات و محاسبات ارائه خواهد شد. در قسمت دوم خلاصه‌ای از براورد رشد اقتصادی کل کشور در سال ۱۴۰۰ که توسط پژوهشکده‌ی آمار در دو سناریو انجام شده، توضیح داده خواهد شد و در قسمت سوم نتایج براوردهای مرکز آمار در قالب بخش‌های مختلف اقتصادی و به تفکیک استان‌ها و کل کشور ارائه خواهد شد و سپس ساختار اقتصادی هر کدام از استان‌ها به تفکیک سال‌های ۱۳۹۰، ۱۳۹۷ و ۱۴۰۰ و همچنین سهم GDPR هر استان در کل GDP کشور و نیز سهم ارزش افزوده هر بخش در ارزش افزوده کل کشور به تفکیک بخش‌ها محاسبه و ارائه خواهد شد.

در مرحله‌ی آخر با استفاده از جداول به دست آمده در قسمت پیشین، تحلیل‌هایی که تا حدود قابل ملاحظه‌ای بتواند پتانسیل و مزیت‌های نسبی هر استان و همچنین نقش استان‌های مختلف در تحقق ارزش افزوده بخش‌ها و نیز GDP کل کشور را شناسایی و بررسی نماید، ارائه خواهد شد.

بدیهی است جداول به دست آمده در قسمت سوم گزارش می‌تواند به طور ضمنی اطلاعات مناسبی برای مسئولین و تصمیم‌گیران در سطح استانی و ملی و همچنین برای محققین و اقتصاددانان و به ویژه پژوهش‌های اقتصادی استان‌ها فراهم آورد.

شایان ذکر است اطلاعات و جداول مورد بررسی در این مطالعه، حاصل تلاش‌ها و زحمت‌های همکاران معاونت اقتصادی مرکز آمار ایران، به ویژه دفتر حساب‌های اقتصادی می‌باشد.

۱

تعاریف، مفاهیم و برخی مبانی نظری

۱-۱- تعاریف و مفاهیم

۱-۱-۱- تولید اقتصادی

تولید اقتصادی فعالیتی است که با استفاده از داده‌های نیروی کار، سرمایه و کالاها و خدمات تحت کنترل و مسئولیت یک واحد نهادی به منظور تولید کالاها و خدمات دیگر انجام می‌گیرد. لذا باید یک واحد نهادی (مثلاً یک بنگاه یا خانواده و ...) وجود داشته باشد تا مسئولیت تولید و مالکیت کالاهای تولید شده یا مسئولیت دریافت بهای خدمات ارائه شده را دارا باشد. بنابراین تولید طبیعی که بدون هیچ‌گونه دخالت یا هدایت انسان صورت می‌گیرد، گرچه تولید است اما تولید به مفهوم تولید اقتصادی نیست. به عنوان نمونه رشد طبیعی ماهی در آب‌های دریا و رودخانه‌ها، تولید اقتصادی محسوب نمی‌شود اما پرورش ماهی در کارگاه و مزارع، تولید به حساب می‌آید.

۱-۱-۲- محصول ناخالص داخلی GDP [1]

محصول ناخالص داخلی نتیجه نهایی فعالیت‌های اقتصادی واحدهای تولیدی مقیم یک کشور در یک دوره زمانی معین است. محصول ناخالص داخلی به سه روش تولید، هزینه و درآمد محاسبه می‌شود.

---

[1] Gross Domestic Production

۳-۱-۱- محصول ناخالص داخلی استان GDPR [۲]

نتیجه نهایی فعالیت‌های اقتصادی واحدهای تولیدی مقیم یک منطقه مثلاً یک استان در یک دوره زمانی معین است.

۴-۱-۱- قیمت‌های جاری

هر گاه اجزا حساب‌های ملی به قیمت دوره گزارش شده فعلی بیان شود در این صورت آن‌ها به قیمت جاری نشان داده شده‌اند.

۵-۱-۱- قیمت‌های ثابت

قیمت‌های ثابت ارزش داده‌های کلان اقتصادی را بر حسب قیمت‌های دوره زمانی (سال) پایه یا مرجع بیان می‌کند و بنابراین اثر تغییرات قیمت را حذف و تغییرات مقداری را نشان می‌دهد.

۶-۱-۱- ارزش افزوده

ارزش افزوده، ارزش اضافی ایجاد شده در جریان تولید است. تفاوت بین ارزش ستانده و مصرف واسطه در هر فعالیت اقتصادی را ارزش افزوده ناخالص می‌گویند. پس از کسر مصرف سرمایه ثابت از ارزش افزوده ناخالص، ارزش افزوده خالص به دست می‌آید.

۷-۱-۱- ستانده

کالاها و خدماتی که توسط کارگاه تولید می‌شود به استثنای:

الف- کالاها و خدمات استفاده شده در فعالیتی که آن کارگاه اختیار تعیین میزان تقاضای محصولات برای مصرف در تولید، میزان فروش کالاها و خدمات تولید شده و قیمت فروش آن‌ها را ندارد.

ب- کالاها و خدمات استفاده شده در همان کارگاه بجز استفاده شده برای تشکیل سرمایه (ثابت و موجودی انبار) و مصرف نهایی خود.

۸-۱-۱- مصرف واسطه

ارزش کالاها و خدماتی که به صورت نهاده در فرایند تولید مصرف می‌شوند یا تغییر شکل می‌دهند به جز دارایی‌های ثابت که مصرف آن‌ها به عنوان مصرف سرمایه ثابت در نظر گرفته می‌شود.

---

[2] Gross Domestic Production by Regional

۹-۱-۱- مالیات

پرداخت اجباری، بلاعوض، نقدی یا غیر نقدی که توسط واحدهای نهادی به دولت صورت می‌گیرد.

۱۰-۱-۱- یارانه

پرداخت‌های بلاعوض واحدهای دولتی (که واحدهای دولتی غیر مقیم را نیز در برمی‌گیرد) به بنگاه‌ها بر اساس سطح فعالیت‌های تولیدی یا مقدار یا ارزش کالاها و خدمات تولید شده، فروخته شده یا وارد شده.

۲-۱- حساب‌های ملی و منطقه‌ای

۱-۲-۱- سیستم حساب‌های ملی

مجموعه‌ای از حساب‌ها، جداول استاندارد، تعاریف و مفاهیم، طبقه‌بندی‌ها و روش‌های محاسباتی است که به صورت جامع، هدفمند و علمی، محاسبه و بررسی کمی و منظم فعالیت‌های اقتصادی یک کشور (یا یک منطقه) را برای دوره‌ی زمانی معینی معمولاً سال و یا فصل امکان‌پذیر می‌سازد.

۲-۲-۱- آمار حساب‌های ملی

نتایج حاصل از محاسبات انجام شده در مورد اندازه‌گیری فعالیت‌های اقتصادی و نتایج این فعالیت‌ها در سطح ملی که در قالب انواع متغیرهای جاری[3] از قبیل میزان ارزش افزوده بخش‌های مختلف، محصول ناخالص داخلی، درآمد ملی، سرمایه‌گذاری، مصرف، صادرات، واردات و نیز متغیرهای موجودی[4] از قبیل موجودی سرمایه، ارزش انواع دارایی‌ها و بدهی‌ها و ... نشان داده می‌شوند، آمار حساب‌های ملی را تشکیل می‌دهد. این آمارها چنان‌چه در سطح ملی محاسبه و ارائه شوند آمار حساب‌های ملی و چنان‌چه در سطح مناطق و سایر و یا سایر حوزه‌های جغرافیایی محاسبه شوند آمار حساب‌های منطقه‌ای نامیده می‌شوند.

۳-۲-۱- حساب‌های منطقه‌ای

به این ترتیب حساب‌های منطقه‌ای محاسبه متغیرهای کلان اقتصادی یک یا چند منطقه از کشور در دوره معینی از زمان است که به وسیله‌ی آن می‌توان وضعیت اقتصادی منطقه یا مناطق مورد بررسی را در آن دوره یا مقطع زمانی خاص به تصویر کشید. نتایج حساب‌های منطقه‌ای در قالب کمیت‌های اقتصادی که بیان کننده توان اقتصادی مناطق در ابعاد گوناگون است، نشان داده می‌شود. مهمترین شاخص این حساب‌ها محصول ناخالص داخلی منطقه (GDPR[5]) است. حساب‌های منطقه‌ای نقش شایان توجهی در برنامه‌ریزی‌ها و سیاست‌گذاری‌ها

---

[3] Flow
[4] Stock
[5] Gross Domestic Product by Region

دارد به طوری که تحقق اهداف برنامه‌ریزی منطقه‌ای بدون استفاده از یافته‌های حساب‌های منطقه‌ای امکان‌پذیر نمی‌باشد. تهیه این حساب‌ها موجب تولید آمارهای منطقه‌ای قابل اطمینان و سازگار شده و پایه محکمی برای سیاست‌گذاری‌ها به منظور کاهش نابرابری‌های اقتصادی- اجتماعی بین مناطق فراهم می‌کند. با استفاده از شاخص‌های تهیه شده در سطح منطقه‌ای، می‌توان مناطقی که نیاز به توجه و حمایت بیشتر دارند را شناسایی و میزان نابرابری‌های را اندازه‌گیری کرد. به طور خلاصه حساب‌های منطقه‌ای می‌تواند در راستای تحقق اهداف ذیل راهگشا باشد:

- نشان دادن تصویری از عملکرد اقتصادی منطقه در یک دوره زمانی معین و نهایتاً محاسبه محصول ناخالص داخلی منطقه (استان‌ها)
- تجزیه و تحلیل ساز و کارهای اقتصادی منطقه (استان)
- شناخت امکانات و پتانسیل‌های منطقه و نهایتاً شناخت مزیت‌های نسبی هر منطقه یا استان
- شناخت ساختار اقتصادی منطقه با توجه به سهم بخش‌های مختلف اقتصادی از کل GDP هر منطقه
- نشان دادن تصویری روشن از سهم و نقش هر منطقه در کل فعالیت‌های اقتصادی کشور و هر یک از رشته فعالیت‌های اقتصادی
- مقایسه‌ی تطبیقی شاخص‌های بهره‌وری در داخل منطقه و بین مناطق
- اعمال سیاست‌گذاری و برنامه‌ریزی منطقه‌ای و کمک به برنامه‌ریزی‌های سطح کلان و سطح بخشی
- ایجاد بانک اطلاعاتی در سطح مناطق و کل کشور

به طور کلی آمارهای منطقه‌ای قابل اطمینان و سازگار، شالوده محکمی برای اعمال سیاست‌گذاری و برنامه‌ریزی منطقه‌ای و حتی کمک به برنامه‌ریزی در سطح کلان و سطح بخشی فراهم می‌سازد.

۳-۱- اصول کلی حساب‌های منطقه‌ای

۱-۳-۱- قلمرو منطقه‌ای

در حساب‌های منطقه‌ای کل قلمرو اقتصادی کشور به تعدادی منطقه (در اینجا استان) و یک فرامنطقه تقسیم می‌شود.

۱-۱-۳-۱- منطقه

منطقه‌بندی اقتصاد ملی بدون بیان تعریف مشخصی از منطقه ممکن نیست. این تعریف باید به گونه‌ای باشد که اولاً از ادغام همه ممناطق، اقتصاد ملی حاصل شود و ثانیاً هر منطقه دارای آن گونه مرزبندی مشخص و دقیقی باشد که هر بخش و فعالیت در منطقه فقط یکبار و تنها در یک منطقه منظور شده باشد. با بررسی مباحث مختلف در طبقه‌بندی منطقه‌ای و با توجه به تقسیمات اداری و سیاسی کشور، نهایتاً استان، ملاک قرار گرفته است. بنابراین به منظور کاربردی‌تر شدن حساب‌های منطقه‌ای و به ویژه در برنامه‌ریزی‌ها و سیاست‌گذاری‌ها، استان معادن منطقه در نظر گرفته شده است.

۲-۱-۳-۱- فرامنطقه

بخش‌هایی از قلمرو اقتصادی کشور که به هیچ یک از مناطق منتسب نمی‌شود، شامل:

الف- حریم هوایی ملی، آب‌های فلات قاره و آن قسمت از آب‌های بین‌المللی که کشور نسبت به آن دارای حقوق انحصاری است و توسط واحدهای مقیم مورد استفاده قرار می‌گیرد؛

ب- قلمرو سیاسی کشور در سایر نقاط جهان که طبق موافقتنامه‌های سیاسی برای اهداف سیاسی، نظامی، علمی و سایر اهداف، اجاره یا تملک شده باشد، نظیر سفارتخانه‌ها، کنسول‌گری‌ها، پایگاه‌های نظامی و نظایر آن؛

ج- ذخائر نفت و گاز طبیعی و غیره در آب‌های بین‌المللی و خارج از فلات قاره کشور که توسط واحدهای مقیم اداره می‌شود.

۴-۱- مسائل و مشکلات خاص حساب‌های منطقه‌ای

وجه مشخصه‌ی هر اقتصاد ملی وجود یک سیستم حقوقی و قانونی واحد است که به آن ویژگی یکپارچگی اقتصادی بخشیده است در حالی که در مورد منطقه این چنین ویژگی مطلقاً وجود ندارد و اصولاً نمی‌تواند وجود داشته باشد. همین ویژگی است که اقتصاد ملی و منطقه‌ای را از یکدیگر متمایز می‌سازد. به طور کلی تفاوت‌های عمده بین اقتصاد ملی و اقتصاد منطقه به شرح زیر است:

وجود مرزبندی جغرافیایی و اعمال مکانیسم‌های کنترلی برای ورود و خروج هر نوع عامل اقتصادی از جمله نیروی انسانی، سرمایه، پول و انواع کالاها و خدمات در سطح ملی هم ضرورت دارد و هم عملی است. در حالی که در مورد منطقه علی‌رغم آن که اعمال مرزبندی در مورد آن قابل تصور است لیکن انجام کنترل‌ها بیش از یک حد خاص به علت وجود حاکمیت ملی، معنا و مفهومی ندارد.

به عبارت دیگر یکپارچگی اقتصادی[6] در سطح ملی وجود دارد که تصور این ویژگی یکپارچگی در سطح منطقه بسیار دشوار می‌باشد چرا که اقتصاد منطقه در مقابل اقتصاد ملی یک اقتصاد کاملاً باز بوده و تصور آن به عنوان یک مجموعه مستقل و مجزا که بتوان فعالیت‌های انجام یافته را به راحتی به آن انتساب داد مشکل است.

در حساب‌های ملی، مسئله اقامت به عنوان عامل تعیین کننده فعالیت‌های مورد محاسبه در تولید ناخالص داخلی، به این علت که قلمرو اقتصادی و مرکزیت علائق اقتصادی در آن سطح به راحتی قابل تعیین است، به آسانی تعریف و تعیین می‌شود، در حالی که در سطح منطقه‌ای به علل ذکر شده در فوق، جابه‌جایی نیروی انسانی، سرمایه و کالاها به آسانی صورت می‌گیرد و بنابراین پرداختن به مسئله اقامت و استفاده از آن به عنوان ملاک تعیین فعالیت‌های اقتصادی در شمول محاسبه محصول ناخالص منطقه ابعاد پیچیده‌تری به خود می‌گیرد.

با توجه به ویژگی‌هایی که در فوق برشمرده شد در ذیل به مسایل و مشکلات خاص تهیه حساب‌های منطقه‌ای اشاره می‌شود.

---

[6] Economic Integration

۱-۴-۱- مشکلات آماری

حساب‌های منطقه‌ای همانند حساب‌های ملی به مجموعه‌ای جامع، منسجم و سازگار از آمارهای اقتصادی نیاز دارد تا بتوان نسبت به محاسبات مورد نظر اقدام کرد. در حال حاضر امکانات به گونه‌ای است که تولید آمارهای مزبور با پوشش و دقت مورد نیاز در سطح منطقه و آن هم کلیه مناطق کشور با محدودیت‌های اساسی مواجه است. به طوری که این محدودیت‌ها همواره یکی از موانع فرا راه توسعه و بسط حساب‌های منطقه‌ای می‌تواند تلقی شود. مشکل ویژه آمارهای منطقه‌ای در ارتباط با نظام اداری و سیاسی مناطق و ماهیت و ساختار حساب‌های اقتصادی مورد نظر برای آن‌ها مطرح می‌شود. به عبارت روشن‌تر باز بودن کامل اقتصاد منطقه و عدم کنترل داد و ستد و مبادلات آن با سایر مناطق موجب عدم ثبت و کنترل صادرات و واردات کالاها و خدمات بین مناطق و با دنیای خارج، ورود و خروج سرمایه، پول و نیروی کار می‌شود. به این ترتیب مشکلات آماری حساب‌های منطقه‌ای را در دو بند می‌توان خلاصه کرد:

- عدم امکان تولید بسیاری از آمارها و اطلاعات در سطح منطقه؛
- عدم امکان تولید بسیاری از آمارها و اطلاعات به لحاظ باز بودن کامل اقتصاد

۱-۴-۲- مشکل واحدهای چند منطقه‌ای

تفکیک ارزش تولید و ارزش افزوده آن گروه از فعالیت‌های اقتصادی که باداشتن شعبه، دفتر مرکزی، انبار، فروشگاه و غیره در بیش از یک منطقه به فعالیت اشتغال دارند از جمله مشکلاتی که در حساب‌های ملی کمتر مطرح بوده ولی در حسابداری منطقه‌ای به عنوان یک مشکل جدی رخ می‌دهد.

موضوع فعالیت‌های ملی و شبکه‌ای

تفکیک ارزش تولید و ارزش افزوده فعالیت‌های ملی مانند خدمات امور عمومی و نیز فعالیت‌هایی که به صورت شبکه در بین مناطق مختلف کشور انجام می‌شود نظیر حمل و نقل و ارتباطات و چگونگی تخصیص آن‌ها به مناطق مختلف کشور از جمله مسائل ویژه حساب‌های منطقه‌ای است که روش‌ها و راه‌حل‌های استانداردی برای آن‌ها ارائه نشده است. این مسائل با نظام اداری کشور رابطه تنگاتنگی دارد به طوری که هر چه نظام اداری غیر متمرکز بوده و دولت‌های منطقه‌ای و محلی از استقلال بیشتری در مدیریت و عملکرد اقتصادی برخوردار باشند مسائل مورد اشاره با غلظت کمتری مطرح می‌شوند و متقابلاً هر چه نقش دولت مرکزی در نظام اداری و اقتصادی کشور بیشتر باشد مسائل مورد اشاره به عنوان مسائل جدی‌تری فراروی حساب‌های منطقه‌ای قرار می‌گیرند.

۱-۵- روش‌های جمع‌آوری اطلاعات و محاسبات

در تهیه حساب‌های منطقه‌ای روش‌های متفاوتی برای گردآوری اطلاعات و تنظیم حساب‌ها وجود دارد که در زیر به آن‌ها اشاره می‌شود:

روش جز به کل

روش جز به کل عبارت است از گردآوری داده‌های مورد نیاز از کارگاه‌های مورد نظر و تجمیع آن‌ها برای رسیدن به سطح ارزش منطقه. هر گاه به دلیل فقدان اطلاعات مورد نیاز برای کارگاه‌های مورد نظر در سطح منطقه امکان جمع‌آوری مستقیم اطلاعات وجود نداشته باشد از روش شبه جزء به کل می‌توان استفاده کرد. در این روش اطلاعات آماری مورد نیاز به جای این که به طور مستقیم از کارگاه مستقر در منطقه گرفته شود با استفاده از اطلاعات موجود در سطح بنگاه براورد می‌شود، سپس براوردهای صورت گرفته همچون روش جزء به کل خالص تا رسیدن به سطح منطقه با یکدیگر جمع می‌شوند. روشن است این روش فقط در مورد بنگاه‌های چند منطقه‌ای به کار می‌رود.

روش کل به جز

این روش منطقه‌ای کردن اطلاعات است بدون این که سعی شود به داده‌های موجود در سطح کارگاه‌های مستقر در سطح منطقه دسترسی حاصل شود. در این روش رقم ملی، با استفاده از مناسب‌ترین شاخص ممکن بین مناطق توزیع می‌شود. شایان ذکر است این تصور که به طور ضروری استفاده از اطلاعات واحدهای آماری همواره مطلوب‌تر است درست نیست. در بعضی فعالیت‌ها بنا به ماهیت آن فعالیت، استفاده از یک شاخص مناسب برای انتساب فعالیت به سطح منطقه اطلاعات درست‌تری نسبت به جمع‌آوری مستقیم اطلاعات به دست دهد.

روش مختلط

روش جزء به کل به ندرت به شکل خالص مورد استفاده قرار می‌گیرد. همیشه شکاف‌های اطلاعاتی وجود دارد که با روش کل به جزء باید تکمیل شود، همچنان که بسیاری از روش‌های کل به جزء نیز اغلب با تأمین برخی اطلاعات به وسیله روش‌های جزء به کل همراه هستند. به این ترتیب به طور معمول ترکیبی از دو روش به کار گرفته می‌شود.

نحوه برخورد با فعالیت‌های کمکی

انتساب فعالیت‌های کمکی به یک رشته فعالیت و منطقه خاص و اندازه‌گیری سهم آن‌ها در ارزش افزوده ایجاد شده ویژگی‌هایی به همراه دارد از جمله:

الف- انتساب به رشته فعالیت

فعالیت‌های کمکی (شامل دفاتر مرکزی) طبق قاعده زیر به همان رشته فعالیت اصلی کارگاه یا بنگاه منتسب می‌شود.

اگر فعالیت‌های کمکی صرفاً برای پشتیبانی یک واحد انجام می‌گیرند باید به طور کامل جزء آن واحد منظور شوند. اگر فعالیت‌های کمکی برای پشتیبانی دو یا چند کارگاه با فعالیت‌های اصلی مختلف صورت می‌گیرند، هزینه آن‌ها باید بین تمام آن کارگاه‌ها توزیع شود.

ب- انتساب به منطقه

شیوه انتساب منطقه‌ای فعالیت‌های کمکی چنانچه در همان محل یا منطقه فعالیت اصلی صورت گیرند روشن است. ولی فعالیت‌های کمکی ممکن است برای پشتیبانی فعالیت‌هایی که در مناطق دیگر قرار گرفته‌اند

نیز انجام شوند. در این صورت فعالیت‌های کمکی جداگانه محاسبه شده و به منطقه محل استقرار خود منتسب می‌شوند. به عبارت دیگر در حساب‌های منطقه‌ای ارزش افزوده فعالیت‌های کمکی باید در منطقه‌ای که به واقع در آن ایجاد می‌شود به حساب آورده شود. در این صورت به عنوان مصرف واسطه در فعالیت مربوط به منطقه محل استقرار فعالیت اصلی نیز منظور می‌شود.

۶-۱- تعدیل ارقام منطقه‌ای با ارقام ملی

در برخی رشته فعالیت‌ها به علت وجود کارگاه‌های غیر مشهود، غیر رسمی و پنهان لازم است بخشی از اطلاعات مورد نیاز براورد شوند. این امر در سطح حساب‌های ملی به وسیله اصل موازنه عرضه و تقاضا عملی است. به عبارت دیگر از آن جا که در سطح ملی اطلاعات همه فعالیت‌های اقتصادی از طرف تقاضا نیز قابل محاسبه است می‌توان کم‌شماری‌های موجود در آن فعالیت از طرف تولید را به وسیله مقایسه آن با تقاضا برای محصول آن فعالیت براورد کرد. از آن‌جا که در حساب‌های منطقه‌ای در بیشتر بخش‌های اقتصادی، اطلاعات کامل تقاضای کل (مصارف واسطه، مصارف نهایی خانوار و دولت و مؤسسات غیر انتفاعی در خدمت خانوارها، صادرات و تشکیل سرمایه) در دسترس نیست لذا با استفاده از بعضی اطلاعات در سطح ملی و به روش تسهیم به مناطق، اطلاعات منطقه‌ای در این بخش‌ها تعدیل می‌شوند.

همان‌طور که گفته شد در حساب‌های منطقه‌ای به دلیل مشکل دسترسی به آمار برخی از اجزا تقاضای نهایی از قبیل تشکیل سرمایه ثابت و خالص صادرات و واردات هر استان، موازنه عرضه و تقاضا امکان‌پذیر نیست. هر چند که در مورد مصرف نهایی خانوار امکان محاسبه و مقایسه از طریق اطلاعات طرح هزینه و درآمد خانوار در صورت اپتیمم بودن در سطح استان و همچنین در مورد هزینه‌های دولت از طریق بررسی آمارهای بودجه عمومی کشور برای استان‌ها، مقایسه‌ها و برقراری توازن تا حدود قابل ملاحظه‌ای امکان‌پذیر است اما برای صادرات و واردات به دلیل عدم امکان بررسی و نظارت بر ورود و خروج کالا بین استان‌ها و تشخیص مبدا و مقصد محموله‌ها محاسبه صادرات و واردات بسیار مشکل و حتی در مواردی غیر ممکن است.

همچنین در صورتی که بخواهیم محصول ناخالص داخلی استان را هم مانند آن‌چه که در حساب‌های ملی با منظور کردن خالص عوامل تولید از خارج (درامد کار و سرمایه ایرانیان در خارج از کشور و کسر کردن درامد کار و سرمایه خارجی‌ها در کشور) محصول ناخالص ملی کشور را به دست آوریم، عمل کنیم، اما در حساب‌های استان‌ها محاسبه این ترم تقریباً غیر ممکن است چرا که در مورد عوامل دارند، کار و سرمایه، استان محل اقامت آن‌ها مشخص نیست، چون افرادی که در استان یک یا چند استان دیگر اقامت دارند ممکن است محل اشتغال و محل کسب و کار و سرمایه‌گذاری آن‌ها در استان‌های دیگر باشد. به عبارت دیگر تشخیص قلمرو فعالیت‌های اقتصادی و مرکز علائق اقتصادی آن‌ها ممکن نمی‌باشد.

۲

حساب‌های منطقه‌ای سال‌های ۱۳۹۷-۱۴۰۰ و پیش‌بینی آن برای سال‌های ۱۳۹۸-۱۴۰۰

۱-۲- پیش‌بینی رشد اقتصادی سال ۱۴۰۰

محاسبه حساب‌های ملی مرکز آمار ایران برای هر فصل معمولاً ۵ الی ۶ ماه پس از پایان آن فصل تهیه و انتشار می‌یابد. این موضوع از یک سو و سنگین بودن هزینه تولید داده‌ها و آمارهای مورد نیاز محاسبات حساب‌های ملی فصلی از سوی دیگر، پژوهشکده‌ی آمار را بر آن داشت که با استفاده از روشی غیر از روش آماری مزبور، مبادرت به پیش‌بینی رشد اقتصادی فصول مختلف و کل سال نماید. اساس براوردهای حساب‌های منطقه‌ای مرکز آمار ایران برای سال‌های ۱۳۹۸ تا ۱۴۰۰ متکی بر حساب‌های ملی سال‌های ۱۳۹۸ تا ۱۳۹۹ خود مرکز آمار و براورد حساب‌های فصلی و کل سال ۱۴۰۰ پژوهشکده‌ی آمار است. در مورد حساب‌های ملی سال‌های ۱۳۹۸ و ۱۳۹۹ نیازی به توضیح نیست، چرا که در مستندات حساب‌های ملی مرکز آمار ایران توضیحات لازم برای رویه‌های محاسباتی ارائه گردیده است. در اینجا صرفاً بسنده می‌کنیم به توضیحی مختصر در مورد پیش‌بینی رشد اقتصادی فصول ۴گانه و کل سال ۱۴۰۰ توسط پژوهشکده‌ی آمار که مبنایی برای براورد حساب‌های منطقه‌ای سال ۱۴۰۰ گردیده است.

پیش‌بینی رشد اقتصادی سال ۱۴۰۰ به تفکیک فصول ۴گانه، در شهریور ماه سال جاری توسط پژوهشکده‌ی آمار انجام و انتشار یافته است. روش‌ها و مدل‌های به کار گرفته شده برای این پیش‌بینی در گزارش انتشار یافته پژوهشکده‌ی آمار به تفصیل توضیح داده شده است که در ذیل به مختصری از آن بسنده می‌شود.

۱-۱-۲- منابع اطلاعاتی

به‌طور کلی دو رویکرد اساسی برای تولید و برآورد سری‌های زمانی فصلی وجود دارد که با عناوین «رویکرد محاسباتی» و «رویکرد آماری» شناخته می‌شوند. در رویکرد محاسباتی که در واقع مبتنی بر روش کمینه‌سازی حداقل مربعات[1] است، بر اساس رفتار سالانه یک متغیر و با استفاده از یک شاخص کمکی فصلی، سری زمانی فصلی مورد نظر برآورد می‌شود. در چارچوب «رویکرد محاسباتی»، روش‌های متعددی از جمله روش دنتون[2] مورد استفاده قرار می‌گیرد.

در رویکرد محاسباتی تلاش می‌شود حداکثر شاخص‌های کمکی موجود اعم از اطلاعات طرح‌های آماری و برآوردهای موجود در دفاتر مرکز آمار ایران و اطلاعات ثبتی موجود در سازمان‌ها استفاده شود، که این اطلاعات در فصل پاییز به شرح زیر بوده است:

- شاخص قیمت مصرف کننده قطعی فصل زمستان ۹۹
- شاخص قیمت تولید کننده برآوردی فصل زمستان ۹۹
- اطلاعات مقدار تولید محصولات زراعی و باغی برآوردی وزارت جهاد کشاورزی
- مقدار تولید دام سبک در فصل زمستان ۹۹
- اطلاعات ۸ ماهه مقدار تولید محصولات منتخب صنعتی وزارت صمت
- گزارش فعالیت معادن سنگ آهن برای فصل زمستان ۹۹
- اطلاعات ۱۲ ماهه سازمان بورس و اوراق بهادار
- قوانین بودجه سنواتی

در «رویکرد آماری» نیز برآورد ارقام فصلی بر اساس رفتار سالانه و فصلی سری زمانی مورد نظر صورت می‌گیرد، اما برخلاف روش محاسباتی، در این روش از یک مدل آماری استفاده می‌شود. الگوهای رگرسیونی و مدل‌های اقتصادسنجی از ابزارهای اصلی مورد استفاده در این رویکرد هستند.

در این رویکرد اطلاعات سری زمانی فصلی در ریزترین سطح تفکیک ممکن مبنای محاسبه قرار گرفته است. برآورد به روش‌های ARIMA، Exponential smoothing state space model و WaveletArima و ترکیبی هیبریدی HYB انجام شده و در هر سطح تفکیک، یک روش به عنوان بهترین برازش با استفاده از روش MSE انتخاب شده است. این رویکرد در قالب ۵ سناریو به شرح ذیل اجرا شد:

- برآورد رشد بخش کشاورزی با استفاده از سری زمانی شاخص‌های مقدار تولید بخش کشاورزی به تفکیک ۳ فعالیت زراعت، باغداری و دامداری (۴۰ فصل)
- برآورد رشد بخش صنعت با استفاده از سری زمانی شاخص های مقدار تولید بخش صنعت به تفکیک ۲۲ کد فعالیت آیسیک دو رقمی (۴۰ فصل)
- برآورد رشد اقتصادی با نفت و بدون نفت با استفاده از سری زمانی ارزش افزوده رشته فعالیت‌ها به تفکیک ۱۴ رشته فعالیت عمده اقتصادی (۴۰ فصل)

---

[1] Least–square minimization
[2] Denton

- برآورد رشد اقتصادی با نفت و بدون نفت با استفاده از سری زمانی رشد ارزش افزوده رشته فعالیت‌ها به تفکیک ۱۴ رشته فعالیت عمده اقتصادی (۴۰ فصل)
- برآورد رشد اقتصادی با نفت و بدون نفت با استفاده از سری زمانی رشد محصول ناخالص داخلی با نفت و بدون نفت (۱۲۰ فصل)

بر اساس تجربیات حاصله در فرآیند پیش‌بینی صورت گرفته در فصول قبل و تطبیق نتایج پیش‌بینی‌ها با ارقام تحقق یافته و نهایتاً بر اساس نقطه نظرات تکمیلی اعضای کمیته‌ی پیش‌بینی حساب‌های ملی فصلی و نرخ رشد اقتصادی فصل زمستان، پیش‌بینی رشد اقتصادی فصول ۴گانه و کل سال ۱۴۰۰، با استفاده از یک رویکرد تلفیقی انجام شد. بدین معنی که تمرکز اصلی بر جمع‌آوری حداکثر اطلاعات موجود در کشور و استفاده از روش دنتون بوده است. از طرفی برای برخی از فعالیت‌ها که امکان استفاده از مدل‌های سری زمانی برای آن‌ها وجود دارد و کمتر تحت تأثیر شرایط خاص (مانند وضعیت حاکم بر کشور پس از شیوع ویروس کرونا) قرار می‌گیرند، از مدل‌های آماری استفاده شده است.

در ادامه نتایج حاصل از رویکرد تلفیقی در هر یک از رشته فعالیت‌ها و در نهایت پیش‌بینی محصول ناخالص داخلی ارائه شده است.

۲-۱-۲- محاسبات و خلاصه نتایج

انجام محاسبات و پیش‌بینی با استفاده از ۵ مدل ARIMA، Exponential smoothing state space model، WaveletArima، K-nn و روش هیبریدی HYB انجام شده است و رشد اغلب بخش‌ها از روش HYB و بعضاً K-nn پیش‌بینی شده است، سپس بر اساس تجربیات حاصله در فرآیند پیش‌بینی صورت گرفته در فصول قبل و تطبیق نتایج پیش‌بینی‌ها با ارقام تحقق یافته نهایتاً بر اساس نقطه نظرات تکمیلی اعضای کمیته‌ی پیش‌بینی حساب‌های ملی فصلی، از بین روش‌های فوق آنهایی که با مشاهدات اقتصاد ایران و برخی اطلاعات ثبتی در دسترس، سازگاری بیشتری دارند، سناریویی تحت عنوان سناریوی محتمل انتخاب گردید که خلاصه نتایج آن به شرح جدول ۲-۱ می‌باشد:

جدول ۲-۱- پیش‌بینی رشد اقتصادی

شرح	۱۳۹۵	۱۳۹۶	۱۳۹۷	۱۳۹۸	۱۳۹۹	۱۴۰۰ بدبینانه	۱۴۰۰ خوش‌بینانه
گروه کشاورزی	۴/۵	۱/۵	-۳/۴	۲/۸	۳/۵	-۳/۸	۱/۱
کشاورزی	۴/۶	۱/۳	-۳/۷	۳/	۳/۱	-۴/۲	۰/۹
ماهیگیری	۲/۴	۶/۳	۲/۴	-۵/۵	۱۳/۵	۳/۸	۴/۵
گروه صنعت	۲۵/۰	۲/۸	-۹/۹	-۱۴/۵	۴/۲	۶/۷	۹/۴
استخراج نفت و گاز طبیعی	۳۶/۰	۰/۸	-۱۴/۱	-۳۵/۰	۵/۶	۱۱/۲	۱۵/۶
سایر معادن	۱/۶	۴/۹	۱/۱	-۲/۱	۱/۰	-۱/۲	۰/۰
صنعت	۱۰/۶	۹/۹	۸/۲	-۱/۸	۱/۸	۲/۸	۴/۷
تأمین آب، برق و گاز طبیعی	۳۲/۴	-۰/۲	-۴/۸	۴/۸	۵/۱	۶/۳	۷/۴
ساختمان	۱۶/۰	-۲/۴	-۵/۵	۵/۶	۶/۳	۷/۶	۱۱/۴
گروه خدمات	۵/۱	۶/۷	۰/۶	۰/۴	-۲/۰	۲/۷	۴/۳
عمده و خرده فروشی، فعالیت‌های خدماتی مربوط به تأمین جا و غذا	۴/۵	۱۴/۸	-۲/۹	-۴/۶	-۳/۵	۴/۰	۵/۳
حمل و نقل، انبارداری، پست، اطلاعات و ارتباطات	۸/۳	۸/۰	۱/۴	۰/۹	۰/۶	۵/۶	۷/۴
فعالیت‌های مالی و بیمه	۲۶/۵	۸/۰	۹/۷	۳/۹	۳/۳	-۲/۷	۰/۸
مستغلات، کرایه و خدمات کسب و کار و دامپزشکی	۲/۳	۴/۴	۳/۳	۳/۸	-۰/۵	۲/۱	۳/۲
اداره امور عمومی و خدمات شهری، آموزش، فعالیت‌های مربوط به سلامت انسان و مددکاری اجتماعی	۰/۴	۱/۳	-۳/۵	-۰/۳	-۳/۲	۲/۷	۴/۰
سایر خدمات عمومی، اجتماعی، شخصی و خانگی	-۰/۴	۱/۴	۳/۷	-۵/۲	-۵۳/۷	۸/۹	۱۳/۷
خالص مالیات بر واردات	۰/۰	۰/۰	۰/۰	۰/۰	۰/۰	۰/۰	۰/۰
محصول ناخالص داخلی (به قیمت بازار)	۱۴/۲	۴/۸	-۴/۹	-۶/۱	۰/۷	۳/۹	۶/۲
محصول ناخالص داخلی (بدون نفت)	۹/۳	۵/۹	-۲/۵	۰/۶	۰/۰	۲/۷	۴/۷

همان‌طور که ملاحظه می‌شود بر اساس یک جمع‌بندی از نتایج روش‌های مختلف به کار گرفته شده و مقایسه با سایر پیش‌بینی‌ها اعم از داخلی و بین‌المللی، رشد اقتصادی سال ۱۴۰۰، در سناریوی خوش‌بینانه ۶/۲ درصد و در سناریوی بدبینانه ۳/۹ درصد خواهد شد. این ارقام برای رشد محصول ناخالص داخلی بدون نفت به ترتیب ۴/۷ درصد و ۲/۷ درصد خواهند بود. همان‌طور که ملاحظه می‌شود رشد بخش نفت (استخراج نفت و گاز طبیعی) در سناریو بدبینانه ۱۱/۲ درصد در سال ۱۴۰۰، ساختمان ۷/۶ درصد، صنعت ۲/۸ درصد و کشاورزی ۴/۲- درصد و بخش‌های آب و برق و گاز، عمده فروشی و خرده فروشی، حمل و نقل و انبارداری و فعالیت‌های مالی و بیمه به ترتیب ۶/۲ درصد، ۴/۰ درصد، ۵/۶ درصد و ۲/۷- درصد در سال ۱۴۰۰ رشد خواهند داشت. چنان‌چه گشایش گسترده‌تر و بیشتری در مراودات بین‌المللی حاصل شود به گونه‌ای که بار تحریم‌های اقتصادی و به ویژه صادرات نفت تعدیل شود، امکان افزایش رشد بخش نفت به حدود ۱۵/۶درصد و متعاقب آثار القایی افزایش درآمد نفت بر سایر بخش‌ها، می‌توان انتظار رشد اقتصادی ۶/۲ درصدی را برای سال ۱۴۰۰ داشت.

بر اساس پیش‌بینی مزبور رشد اقتصادی سال ۱۴۰۰ و نیز نتایج حساب‌های منطقه‌ای سال‌های ۱۳۹۰-۱۳۹۷ مرکز آمار ایران، حساب‌های منطقه‌ای برای کل کشور و ۳۱ استان را بر حسب قیمت‌های جاری و ثابت و به تفکیک ۱۸ بخش اقتصادی برای سال‌های ۱۳۹۸-۱۴۰۰ پیش‌بینی کرده است که نتایج آن طی جداول شماره ۲-۲ الی ۲-۶۵ ارائه گردیده است.

۲-۲- جداول حساب‌های منطقه‌ای و پیش‌بینی آن برای سال‌های ۱۳۹۸-۱۴۰۰

جدول ۲-۲- ارزش افزوده بخش‌های ۱۸گانه و GDP کشور طی سال‌های ۱۳۹۷-۱۳۹۰و پیش‌بینی آن برای سال‌های ۱۴۰۰-۱۳۹۸

سال	۱۳۹۰	۱۳۹۱	۱۳۹۲	۱۳۹۳	۱۳۹۴	۱۳۹۵	۱۳۹۶	۱۳۹۷	۱۳۹۸	۱۳۹۹	۱۴۰۰
کشاورزی، شکار، جنگلداری و ماهیگیری	۳۷۵،۲۷۵	۵۷۷،۱۲۷	۹۱۹،۰۷۲	۱،۰۶۰،۷۱۷	۱،۱۶۴،۲۰۴	۱،۳۲۶،۰۰۲	۱،۵۰۴،۳۸۱	۲،۱۹۶،۳۸۳	۲،۹۴۷،۲۲۸	۴،۱۵۲،۱۳۸	۵،۹۲۸،۲۶۴
استخراج معدن	۱،۷۵۰،۶۶۲	۱،۹۴۶،۵۰۳	۲،۷۳۲،۶۴۱	۲،۲۸۳،۵۰۲	۱،۳۷۴،۷۷۱	۱،۹۹۲،۳۷۸	۲،۷۶۶،۸۹۳	۴،۸۹۷،۴۹۸	۵،۵۹۳،۴۶۱	۷،۵۶۵،۴۹۳	۱۳،۵۳۸،۱۰۵
صنعت	۹۸۰،۲۳۴	۱،۲۸۲،۸۵۳	۱،۷۴۱،۷۱۰	۱،۸۶۶،۵۲۰	۱،۷۷۰،۹۰۷	۲،۱۷۸،۸۸۶	۲،۶۸۲،۵۶۳	۳،۸۸۳،۹۷۴	۵،۴۲۶،۴۲۷	۹،۳۶۸،۹۶۶	۱۵،۰۵۵،۱۸۰
تأمین برق، گاز، بخار و تهویه هوا	۳۴۵،۴۴۳	۴۰۶،۱۲۸	۶۳۵،۱۰۶	۶۸۴،۳۷۱	۵۱۷،۹۸۷	۸۸۰،۰۴۰	۱،۰۵۲،۲۸۴	۱،۷۰۰،۸۱۰	۲،۶۷۳،۰۶۲	۳،۴۷۲،۶۵۱	۵،۲۷۹،۶۷۱
آبرسانی، مدیریت پسماند، فاضلاب و فعالیت‌های تصفیه	۱۹،۸۲۸	۲۴،۶۳۵	۲۶،۷۲۵	۳۳،۵۲۰	۳۹،۸۵۱	۳۸،۹۱۷	۵۰،۶۳۹	۶۷،۴۸۴	۹۶،۰۰۸	۱۱۰،۶۰۲	۲۲۰،۰۲۷
ساختمان	۳۴۳،۷۸۸	۳۷۹،۶۷۰	۴۸۲،۸۳۲	۵۵۵،۵۶۱	۵۳۲،۳۶۹	۶۳۰،۲۵۷	۶۸۵،۹۰۱	۹۶۷،۵۵۸	۱،۴۲۳،۳۳۶	۲،۵۲۱،۱۷۰	۳،۹۵۷،۳۸۰
عمده فروشی و خرده فروشی، تعمیر وسایل نقلیه موتوری و موتور سیکلت	۷۳۲،۹۹۶	۹۳۹،۷۵۷	۱،۳۷۹،۱۷۳	۱،۴۹۷،۱۴۲	۱،۴۳۰،۹۱۷	۱،۶۱۹،۷۰۱	۲،۰۱۶،۷۷۲	۲،۹۲۱،۱۹۶	۳،۹۸۰،۱۶۳	۶،۴۰۰،۰۸۲	۹،۵۶۷،۴۳۴
حمل و نقل و انبارداری و پست	۳۵۹،۹۳۴	۴۸۸،۱۴۴	۶۵۳،۸۶۴	۸۳۸،۲۴۶	۹۲۶،۱۱۸	۱،۰۵۰،۵۰۲	۱،۱۹۱،۳۰۴	۱،۵۵۱،۴۳۲	۲،۲۰۲،۱۲۱	۳،۲۵۸،۸۳۲	۵،۳۳۴،۰۵۲
فعالیت خدماتی مربوط به تأمین جا و غذا	۶۴،۰۱۲	۸۹،۰۹۲	۱۲۸،۰۷۲	۱۵۳،۸۶۴	۱۷۹،۱۲۵	۱۹۵،۵۴۱	۲۱۱،۱۴۳	۲۹۴،۰۱۹	۳۶۰،۴۱۸	۲۱۳،۶۳۹	۷۵۲،۵۳۶
اطلاعات و ارتباطات	۱۰۷،۸۲۳	۱۲۶،۹۴۵	۱۸۱،۶۱۱	۲۲۰،۳۹۳	۲۴۰،۹۵۷	۲۹۶،۱۴۰	۳۵۳،۷۱۲	۴۲۵،۳۰۴	۴۹۳،۳۶۳	۶۴۰،۴۴۵	۶۴۰،۴۵۹
فعالیت‌های مالی و بیمه	۱۷۶،۰۵۴	۲۰۹،۴۸۵	۲۹۱،۵۰۴	۲۵۳،۸۶۱	۲۶۸،۹۶۷	۲۹۵،۴۸۴	۳۲۰،۱۲۴	۶۲۰،۳۰۶	۹۲۶،۳۵۷	۲،۰۰۵،۶۸۶	۳،۶۸۹،۱۳۱
املاک و مستغلات	۷۱۰،۱۴۴	۹۵۸،۱۹۲	۱،۲۶۷،۹۳۳	۱،۴۰۵،۸۳۵	۱،۶۲۶،۵۶۵	۱،۸۸۷،۵۵۶	۲،۱۷۰،۱۵۷	۲،۸۱۴،۶۸۱	۳،۸۲۹،۳۸۶	۵،۱۱۳،۴۱۷	۶،۶۸۴،۷۳۲
فعالیت‌های حرفه‌ای، علمی و فنی	۵۶،۵۱۷	۶۴،۲۵۸	۸۷،۹۳۳	۱۰۷،۸۶۹	۱۳۳،۹۹۲	۱۴۸،۴۵۲	۱۸۴،۱۵۲	۲۳۲،۶۹۲	۳۱۴،۸۴۴	۵۴۱،۴۲۴	۷۹۴،۳۴۰
فعالیت‌های اداری و خدمات پشتیبانی	۲۱،۷۱۲	۲۷،۲۵۴	۳۷،۹۱۶	۴۸،۰۴۷	۵۷،۸۴۴	۶۷،۵۱۶	۸۲،۱۳۸	۸۸،۶۳۶	۱۳۳،۵۹۸	۲۲۹،۷۴۳	۳۲۹،۸۰۷
اداره امور عمومی، خدمات شهری و تأمین اجتماعی	۳۰۴،۵۷۷	۳۳۷،۳۲۲	۴۴۸،۶۹۳	۵۵۵،۷۷۱	۶۵۴،۰۲۰	۷۶۶،۷۳۳	۸۷۲،۶۶۹	۱،۰۹۳،۴۷۹	۱،۳۷۲،۰۹۷	۲،۰۱۰،۴۵۶	۲،۳۲۱،۵۴۴
آموزش	۲۲۷،۸۰۱	۲۷۲،۵۱۱	۲۸۶،۹۷۰	۳۶۰،۵۷۰	۴۳۴،۵۱۸	۵۲۷،۳۵۳	۶۱۲،۳۲۳	۶۸۳،۹۱۸	۸۴۵،۱۲۴	۱،۰۵۹،۷۴۹	۱،۱۵۳،۴۴۸
فعالیت‌های مربوط به سلامت انسان و مددکاری اجتماعی	۲۰۵،۸۱۶	۲۸۷،۸۹۲	۳۹۵،۶۲۵	۵۲۴،۰۹۸	۶۵۴،۱۴۴	۷۲۱،۴۳۸	۸۳۸،۹۰۶	۱،۰۱۰،۹۶۷	۱،۲۰۶،۷۵۰	۱،۲۶۱،۰۰۸	۲،۰۱۰،۸۲۰
فعالیت‌های هنر، سرگرمی، تفریح و سایر خدمات	۵۵،۵۲۱	۷۳،۲۸۴	۹۴،۶۴۹	۱۱۰،۰۹۸	۱۲۳،۲۳۴	۱۳۵،۶۶۹	۱۶۰،۶۵۳	۱۹۵،۸۷۴	۲۳۳،۲۲۱	۱۶۹،۱۲۲	۱۲۴،۷۳۷
جمع	۶،۸۳۸،۱۳۶	۸،۴۹۱،۰۵۲	۱۱،۷۹۲،۰۲۷	۱۲،۵۵۹،۹۸۳	۱۲،۱۳۰،۴۹۰	۱۴،۷۵۸،۵۶۵	۱۷،۷۵۶،۷۱۳	۲۵،۶۴۶،۲۱۰	۳۴،۰۵۶،۹۶۴	۵۰،۰۹۴،۶۲۳	۷۷،۳۸۱،۶۶۷
خالص مالیات بر واردات	۲۸،۶۷۵	۴۲،۳۴۰	۱۲،۸۵۹	-۹،۰۲۳	۴۹،۵۲۶	۱۴۷،۶۹۲	۲۱۵،۱۵۸	۱۸۳،۵۰۲	۱۹۸،۰۴۶	۲۱۹،۵۸۷	۳۱۷،۲۰۵
محصول ناخالص داخلی (به قیمت بازار)	۶،۸۶۶،۸۱۱	۸،۵۳۳،۳۹۲	۱۱،۸۰۴،۸۸۶	۱۲،۵۵۰،۹۶۰	۱۲،۱۸۰،۰۱۶	۱۴،۹۰۶،۲۵۸	۱۷،۹۷۱،۸۷۱	۲۵،۸۲۹،۷۱۲	۳۴،۲۵۵،۰۰۹	۵۰،۳۱۴،۲۱۰	۷۵،۹۴۳،۲۳۲

جدول ۲-۳- ارزش افزوده بخش‌های ۱۸گانه و GDP کشور طی سال‌های ۱۳۹۷-۱۳۹۰و پیش‌بینی آن برای سال‌های ۱۴۰۰-۱۳۹۸ به قیمت‌های ثابت (میلیارد ریال)

سال	۱۳۹۰	۱۳۹۱	۱۳۹۲	۱۳۹۳	۱۳۹۴	۱۳۹۵	۱۳۹۶	۱۳۹۷	۱۳۹۸	۱۳۹۹	۱۴۰۰
کشاورزی، شکار، جنگلداری و ماهیگیری	۳۷۵،۲۷۵	۳۸۴،۸۱۹	۴۰۳،۱۱۰	۴۲۱،۳۳۴	۴۴۳،۹۱۷	۴۶۳،۷۸۹	۴۷۰،۷۵۹	۴۵۴،۵۷۹	۴۶۷،۴۳۲	۴۸۳،۵۷۳	۴۹۶،۶۳۱
استخراج معدن	۱،۷۵۰،۶۶۲	۱،۲۹۳،۷۲۶	۱،۲۵۷،۷۴۹	۱،۲۶۱،۸۸۸	۱،۲۸۴،۳۶۶	۱،۷۱۴،۳۲۰	۱،۷۳۱،۸۸۳	۱،۵۰۲،۵۶۹	۱،۰۱۰،۰۷۷	۱،۰۶۲،۴۱۳	۱،۱۵۵،۲۰۰
صنعت	۹۸۰،۲۳۴	۸۸۵،۸۷۰	۸۲۴،۸۴۵	۸۶۳،۱۹۳	۸۲۳،۳۴۰	۹۱۰،۷۴۱	۱،۰۰۰،۸۲۲	۹۱۸،۵۳۶	۹۰۲،۱۳۸	۹۱۸،۸۲۷	۹۴۵،۸۱۶
تأمین برق، گاز، بخار و تهویه هوا	۳۴۵،۴۴۳	۳۱۰،۵۵۴	۳۳۳،۵۵۴	۳۸۰،۱۳۹	۴۱۰،۲۲۷	۵۴۹،۵۱۷	۵۵۰،۲۳۵	۵۲۲،۹۴۹	۵۴۸،۶۷۷	۵۷۸،۱۷۹	۶۰۰،۲۵۶
آبرسانی، مدیریت پسماند، فاضلاب و فعالیت‌های تصفیه	۱۹،۸۲۸	۱۹،۳۱۹	۱۸،۹۴۷	۱۸،۹۱۶	۱۹،۶۹۰	۱۹،۶۱۴	۱۷،۵۸۳	۱۷،۴۴۵	۱۷،۴۸۹	۱۷،۰۳۸	۲۵،۸۵۲
ساختمان	۳۴۳،۷۸۸	۲۷۵،۹۷۴	۲۶۶،۱۴۳	۲۷۴،۵۳۵	۲۵۴،۳۱۰	۲۹۴،۹۶۲	۲۸۷،۷۸۷	۲۷۲،۰۴۴	۲۸۷،۱۴۸	۳۰۵،۲۹۰	۳۱۶،۶۷۹
عمده فروشی و خرده فروشی، تعمیر وسایل نقلیه موتوری و موتور سیکلت	۷۳۲،۹۹۶	۷۱۴،۱۹۱	۷۷۸،۰۲۴	۷۳۵،۱۳۵	۶۳۶،۵۲۰	۶۶۸،۳۵۱	۷۷۲،۶۲۲	۷۴۰،۸۷۲	۷۱۵،۱۸۱	۷۲۷،۷۷۸	۷۲۵،۷۳۳
حمل و نقل و انبارداری و پست	۳۵۹،۹۳۴	۳۳۹،۲۴۰	۳۴۱،۴۴۸	۳۵۷،۸۶۱	۳۶۴،۸۲۹	۳۸۶،۲۳۲	۴۰۷،۵۳۰	۴۰۱،۴۶۰	۳۹۷،۴۶۴	۳۸۸،۴۶۳	۴۴۷،۴۳۳
فعالیت خدماتی مربوط به تأمین جا و غذا	۶۴،۰۱۲	۶۷،۲۹۱	۶۹،۵۴۷	۶۸،۷۴۳	۶۶،۱۹۷	۶۵،۶۷۰	۶۹،۷۶۹	۷۷،۰۱۱	۶۵،۰۵۱	۲۵،۰۴۶	۶۲،۴۵۶
اطلاعات و ارتباطات	۱۰۷،۸۲۳	۱۱۶،۱۱۲	۱۵۱،۰۶۹	۱۶۲،۱۸۷	۱۶۸،۸۶۵	۱۹۱،۷۵۶	۲۱۶،۹۰۶	۲۳۱،۷۴۹	۲۴۱،۲۲۰	۲۵۴،۲۲۸	۲۱۹،۹۲۴
فعالیت‌های مالی و بیمه	۱۷۶،۰۵۴	۱۷۹،۲۳۹	۲۲۱،۸۹۱	۲۲۰،۲۷۳	۲۶۲،۹۵۳	۳۳۲،۶۳۵	۳۵۹،۱۵۵	۳۹۳،۹۰۳	۴۰۹،۳۰۱	۴۲۲،۶۴۷	۴۴۵،۲۰۱
املاک و مستغلات	۷۱۰،۱۴۴	۷۴۸،۳۴۳	۷۸۶،۰۳۴	۸۰۴،۸۸۴	۸۱۵،۵۱۲	۸۳۸،۴۵۶	۸۷۱،۲۰۴	۹۰۰،۸۷۶	۹۳۹،۳۴۳	۹۳۱،۸۸۳	۹۳۶،۲۸۵
فعالیت‌های حرفه‌ای، علمی و فنی	۵۶،۵۱۷	۵۴،۶۷۶	۵۹،۸۲۷	۶۰،۹۶۷	۶۱،۴۵۸	۶۰،۴۰۹	۶۵،۷۰۸	۶۹،۳۰۹	۶۵،۹۰۷	۶۷،۷۶۶	۷۰،۱۱۷
فعالیت‌های اداری و خدمات پشتیبانی	۲۱،۷۱۲	۲۰،۷۱۲	۲۲،۳۴۸	۲۲،۵۳۱	۲۱،۸۰۵	۲۰،۷۸۴	۲۳،۰۵۳	۲۱،۲۳۵	۲۳،۴۸۲	۲۴،۱۴۴	۲۴،۹۸۲
اداره امور عمومی، خدمات شهری و تأمین اجتماعی	۳۰۴،۵۷۷	۲۹۷،۴۱۹	۳۲۳،۲۳۷	۳۳۹،۱۱۰	۳۳۶،۸۹۷	۳۴۰،۵۰۲	۳۴۷،۳۱۷	۳۲۷،۳۳۰	۳۱۷،۲۷۷	۳۶۰،۸۲۶	۳۱۹،۵۱۳
آموزش	۲۲۷،۸۰۱	۲۳۰،۳۰۱	۲۴۰،۹۳۷	۲۵۲،۰۸۸	۲۴۲،۴۵۷	۲۴۴،۱۲۰	۲۴۵،۸۸۸	۲۳۹،۹۹۳	۲۴۱،۹۵۷	۲۵۵،۶۷۹	۲۳۴،۸۲۰
فعالیت‌های مربوط به سلامت انسان و مددکاری اجتماعی	۲۰۵،۸۱۶	۲۴۸،۹۰۲	۲۶۷،۶۴۱	۲۸۱،۹۳۰	۲۸۰،۰۶۴	۲۷۷،۸۷۱	۲۸۰،۶۹۳	۲۷۵،۹۵۰	۲۶۷،۷۱۸	۲۰۲،۰۹۴	۲۵۲،۱۴۴
فعالیت‌های هنر، سرگرمی، تفریح و سایر خدمات	۵۵،۵۲۱	۶۰،۵۷۵	۶۱،۲۰۴	۶۰،۴۷۷	۵۹،۲۵۳	۵۹،۰۲۶	۵۹،۸۴۴	۶۲،۰۶۵	۵۸،۸۱۱	۲۷،۲۳۰	۱۵،۱۸۵
جمع	۶،۸۳۸،۱۳۶	۶،۲۴۷،۲۶۴	۶،۴۲۷،۵۵۷	۶،۵۸۶،۱۹۲	۶،۵۵۲،۶۶۳	۷،۴۳۸،۷۵۴	۷،۷۷۸،۷۵۷	۷،۴۲۹،۸۷۳	۶،۹۷۵،۶۷۳	۷،۰۵۳،۱۰۳	۷،۲۹۴،۲۲۶
خالص مالیات بر واردات	۲۸،۶۷۵	۳۲،۸۹۳	۷،۸۰۰	-۴،۷۴۵	۲۵،۰۶۳	۷۰،۵۳۱	۹۱،۰۰۶	۵۲،۸۴۴	۳۸،۵۳۵	۳۰،۸۰۹	۳۰،۸۰۸
محصول ناخالص داخلی (به قیمت بازار)	۶،۸۶۶،۸۱۱	۶،۲۸۰،۱۵۶	۶،۴۳۵،۳۵۷	۶،۵۸۱،۴۴۷	۶،۵۷۷،۷۲۶	۷،۵۰۹،۲۸۵	۷،۸۶۹،۷۶۳	۷،۴۸۲،۷۱۷	۷،۰۱۴،۲۰۹	۷،۰۸۳،۹۱۲	۷،۳۲۵،۰۳۴

جدول ۲-۴- ارزش افزوده بخش‌های ۱۸گانه و GDPR استان مرکزی طی سال‌های ۱۳۹۷-۱۳۹۰و پیش‌بینی آن برای سال‌های ۱۴۰۰-۱۳۹۸ به قیمت‌های جاری (میلیارد ریال)

سال	۱۳۹۰	۱۳۹۱	۱۳۹۲	۱۳۹۳	۱۳۹۴	۱۳۹۵	۱۳۹۶	۱۳۹۷	۱۳۹۸	۱۳۹۹	۱۴۰۰
کشاورزی، شکار، جنگلداری و ماهیگیری	۸،۱۴۴	۱۳،۴۸۳	۲۱،۰۸۴	۲۷،۴۲۵	۲۶،۵۳۲	۲۹،۹۷۴	۳۱،۷۲۸	۶۲،۸۴۶	۷۱،۴۶۴	۱۰۰،۶۸۰	۱۴۹،۲۴۲
استخراج معدن	۲،۲۱۶	۲،۱۷۲	۲،۶۳۳	۲،۶۸۶	۲،۴۰۵	۳،۵۷۰	۳،۶۸۱	۵،۰۸۶	۶،۹۲۶	۹،۳۶۸	۱۴،۹۵۲
صنعت	۳۸،۹۳۸	۴۹،۰۶۰	۷۷،۲۷۷	۷۵،۴۵۶	۷۷،۴۰۱	۸۷،۹۱۳	۱۱۶،۸۵۱	۲۰۲،۴۲۵	۲۴۰،۱۷۵	۴۱۴،۶۷۲	۶۵۵،۸۹۴
تأمین برق، گاز، بخار و تهویه هوا	۳،۵۱۹	۳،۶۱۶	۵،۳۶۳	۶،۷۰۸	۶،۶۶۵	۱۱،۲۵۶	۱۰،۲۴۶	۱۱،۴۷۶	۲۵،۲۸۲	۳۲،۸۴۵	۴۷،۴۷۰
آبرسانی، مدیریت پسماند، فاضلاب و فعالیت‌های تصفیه	۲۵۸	۳۹۹	۵۹۹	۶۳۶	۷۰۸	۹۲۴	۱،۰۸۱	۱،۶۸۴	۲،۰۰۲	۲،۳۰۶	۵،۱۲۸
ساختمان	۷،۳۱۲	۵،۲۳۱	۶،۱۲۹	۱۰،۷۱۹	۸،۴۲۰	۸،۸۹۷	۱۱،۷۶۰	۱۴،۳۷۹	۲۲،۶۴۹	۴۰،۱۱۸	۶۴،۴۱۷
عمده فروشی و خرده فروشی، تعمیر وسایل نقلیه موتوری و موتور سیکلت	۲۲،۷۸۱	۲۹،۳۴۷	۴۳،۰۶۵	۴۶،۵۶۲	۴۴،۲۵۰	۵۰،۰۷۳	۶۲،۳۶۶	۹۰،۶۷۳	۱۲۳،۵۲۸	۱۹۸،۶۳۲	۲۹۷،۹۱۹
حمل و نقل و انبارداری و پست	۴،۵۷۰	۶،۲۳۸	۷،۷۳۵	۱۲،۰۹۴	۱۶،۶۴۴	۱۹،۴۴۱	۲۱،۵۵۲	۳۰،۳۳۸	۳۶،۹۹۹	۵۴،۷۵۴	۹۲،۰۶۸
فعالیت خدماتی مربوط به تأمین جا و غذا	۷۷۹	۱،۱۰۱	۱،۵۹۸	۱،۹۲۸	۲،۲۳۶	۲،۴۵۲	۲،۶۴۶	۳،۶۵۷	۴،۴۹۴	۲،۶۶۴	۹،۴۴۷
اطلاعات و ارتباطات	۴۰۴	۴۸۴	۶۹۵	۸۴۱	۹۴۱	۱،۱۶۲	۱،۳۸۴	۱،۷۴۷	۱،۹۳۴	۲،۵۱۱	۲،۵۱۲
فعالیت‌های مالی و بیمه	۱،۵۰۱	۱،۸۸۰	۲،۱۶۷	۱،۷۹۵	۱،۸۲۷	۲،۰۰۱	۲،۹۲۱	۵،۹۱۱	۷،۶۰۸	۱۶،۴۷۲	۲۹،۲۴۴
املاک و مستغلات	۷،۲۹۶	۱۱،۲۵۸	۱۳،۳۴۵	۱۴،۷۴۸	۱۷،۰۸۳	۱۹،۷۷۳	۲۵،۲۲۴	۳۱،۵۴۸	۴۱،۸۳۲	۵۵،۸۵۸	۷۱،۵۱۹
فعالیت‌های حرفه‌ای، علمی و فنی	۵۵۸	۶۷۷	۸۹۷	۱،۱۰۱	۱،۳۸۵	۱،۵۵۷	۱،۸۷۰	۲،۴۰۸	۳،۲۴۰	۵،۵۷۱	۸،۱۰۵
فعالیت‌های اداری و خدمات پشتیبانی	۳۵۲	۴۳۶	۶۰۱	۷۵۰	۹۳۳	۱،۰۲۵	۱،۱۸۱	۱،۳۴۱	۲،۰۵۱	۳،۵۲۷	۵،۰۷۲
اداره امور عمومی، خدمات شهری و تأمین اجتماعی	۴،۷۳۱	۵،۹۷۳	۷،۵۲۳	۸،۵۵۲	۱۰،۱۳۱	۱۱،۴۲۰	۱۳،۷۵۸	۱۷،۰۷۷	۲۱،۵۸۱	۳۱،۶۲۱	۳۶،۰۵۵
آموزش	۳،۵۶۸	۴،۶۵۰	۴،۸۰۱	۵،۸۹۵	۷،۱۹۱	۸،۴۸۲	۹،۹۶۰	۱۱،۰۵۰	۱۳،۷۹۵	۱۷،۲۹۹	۱۸،۷۸۷
فعالیت‌های مربوط به سلامت انسان و مددکاری اجتماعی	۲،۶۷۳	۵،۶۹۴	۶،۱۸۵	۸،۶۴۳	۱۱،۵۹۸	۱۲،۰۵۰	۱۴،۳۴۴	۱۸،۳۴۵	۲۰،۶۸۹	۲۱،۶۱۹	۳۳،۹۱۰
فعالیت‌های هنر، سرگرمی، تفریح و سایر خدمات	۸۲۶	۱،۰۸۰	۱،۳۵۳	۱،۵۸۹	۱،۷۸۱	۱،۹۸۵	۲،۶۰۲	۳،۰۹۲	۳،۵۱۶	۲،۵۵۰	۱،۸۶۱
جمع	۱۱۰،۴۲۸	۱۴۲،۷۷۸	۲۰۳،۰۴۹	۲۲۸،۱۲۷	۲۳۸،۱۳۱	۲۷۳،۹۵۵	۳۳۵،۱۵۴	۵۱۵،۰۸۴	۶۴۹،۷۶۵	۱،۰۱۳،۰۶۸	۱،۵۴۳،۶۰۲
خالص مالیات بر واردات	۱،۳۸۹	۱،۹۳۵	۶۵۶	۴۴۷-	۲،۱۲۵	۵،۶۱۹	۸،۹۷۳	۸،۲۶۷	۸،۶۶۰	۹،۶۱۲	۱۷،۲۲۵
محصول ناخالص داخلی (به قیمت بازار)	۱۱۱،۸۴۵	۱۰۷،۴۵۰	۱۰۹،۱۶۷	۱۱۴،۸۶۹	۱۱۴،۶۲۱	۱۱۸،۳۱۶	۱۲۶،۵۹۳	۱۲۲،۶۴۸	۱۲۰،۶۹۴	۱۲۱،۳۳۸	۱۲۴،۹۹۰

جدول ۲-۵- ارزش افزوده بخش‌های ۱۸گانه و GDPR استان مرکزی طی سال‌های ۱۳۹۷-۱۳۹۰و پیش‌بینی آن برای سال‌های ۱۴۰۰-۱۳۹۸ به قیمت‌های جاری به قیمت‌های ثابت (میلیارد ریال)

سال	۱۳۹۰	۱۳۹۱	۱۳۹۲	۱۳۹۳	۱۳۹۴	۱۳۹۵	۱۳۹۶	۱۳۹۷	۱۳۹۸	۱۳۹۹	۱۴۰۰
کشاورزی، شکار، جنگلداری و ماهیگیری	۸،۱۴۴	۱۰،۵۸۴	۱۳،۰۹۳	۱۴،۹۱۲	۱۵،۳۰۲	۱۵،۱۳۹	۱۴،۰۶۵	۱۵،۱۲۳	۱۴،۵۴۷	۱۵،۵۳۷	۱۶،۲۰۱
استخراج معدن	۲،۲۱۶	۱،۸۱۳	۱،۹۶۰	۲،۲۱۷	۲،۸۳۲	۲،۶۲۴	۱،۹۷۵	۲،۱۶۷	۱،۵۲۴	۱،۶۴۴	۱،۸۰۸
صنعت	۳۸،۹۳۸	۳۴،۳۹۸	۳۳،۴۹۲	۳۳،۷۸۲	۳۲،۳۰۴	۳۲،۵۳۷	۳۵،۹۲۶	۳۳،۳۶۵	۳۴،۳۸۸	۳۴،۸۲۱	۳۵،۷۳۵
تأمین برق، گاز، بخار و تهویه هوا	۳،۵۱۹	۳،۱۹۳	۲،۸۶۱	۳،۸۶۹	۴،۶۰۳	۴،۵۵۹	۴،۶۱۹	۴،۴۸۳	۵،۱۱۳	۵،۳۳۹	۵،۴۹۳
آبرسانی، مدیریت پسماند، فاضلاب و فعالیت‌های تصفیه	۲۵۸	۳۱۳	۲۹۶	۲۹۷	۳۱۱	۴۷۱	۴۸۵	۶۲۱	۳۵۲	۳۶۰	۵۶۲
ساختمان	۷،۳۱۲	۳،۷۹۶	۳،۳۷۱	۵،۲۹۰	۴،۰۲۳	۴،۱۶۶	۴،۹۳۵	۴،۰۳۴	۴،۶۷۲	۴،۷۳۰	۴،۹۷۵
عمده فروشی و خرده فروشی، تعمیر وسایل نقلیه موتوری و موتور سیکلت	۲۲،۷۸۱	۲۰،۰۱۱	۲۱،۵۵۳	۲۰،۷۷۱	۱۸،۱۶۱	۱۸،۸۲۹	۲۱،۸۶۵	۲۰،۷۷۰	۲۰،۳۸۹	۲۰،۵۱۰	۲۰،۴۶۷
حمل و نقل و انبارداری و پست	۴،۵۷۰	۴،۱۲۴	۳،۸۵۱	۵،۰۳۰	۶،۴۲۴	۶،۹۴۸	۶،۸۹۹	۷،۳۸۰	۶،۰۷۶	۶،۰۵۹	۷،۱۵۰
فعالیت خدماتی مربوط به تأمین جا و غذا	۷۷۹	۹۰۸	۹۵۶	۹۷۶	۹۶۷	۹۵۱	۹۸۶	۱،۰۳۰	۸۹۶	۳۵۰	۸۷۶
اطلاعات و ارتباطات	۴۰۴	۴۱۹	۵۷۵	۵۸۲	۶۱۱	۶۹۴	۷۸۷	۸۳۷	۸۸۰	۹۲۵	۸۰۱
فعالیت‌های مالی و بیمه	۱،۵۰۱	۱،۷۱۰	۱،۸۸۸	۱،۸۸۱	۲،۳۰۹	۲،۹۵۷	۳،۲۱۸	۳،۴۱۳	۳،۶۰۰	۳،۷۲۶	۳،۹۰۳
املاک و مستغلات	۷،۲۹۶	۸،۸۴۷	۹،۴۵۴	۹،۴۹۸	۹،۶۱۰	۹،۷۰۷	۱۰،۳۰۰	۱۰،۹۲۹	۱۰،۹۷۳	۱۱،۰۲۴	۱۱،۰۷۷
فعالیت‌های حرفه‌ای، علمی و فنی	۵۸۳	۵۹۱	۶۱۷	۶۰۷	۶۳۱	۶۱۶	۶۵۹	۷۰۴	۶۷۵	۶۹۴	۷۱۴
فعالیت‌های اداری و خدمات پشتیبانی	۳۶۳	۳۰۹	۳۳۳	۳۳۳	۳۲۵	۲۹۴	۳۲۰	۳۰۹	۳۴۹	۳۵۳	۳۶۴
اداره امور عمومی، خدمات شهری و تأمین اجتماعی	۴،۷۳۹	۵،۰۷۳	۵،۱۲۶	۴،۹۲۷	۵،۰۵۲	۴،۸۹۸	۵،۳۲۷	۴،۹۵۰	۴،۸۶۲	۵،۵۱۹	۴،۸۲۵
آموزش	۳،۵۶۴	۳،۸۱۶	۴،۰۴۰	۴،۲۴۲	۴،۱۱۹	۴،۰۰۳	۴،۰۴۲	۳،۹۵۴	۳،۹۹۸	۴،۲۵۱	۳،۹۰۵
فعالیت‌های مربوط به سلامت انسان و مددکاری اجتماعی	۲،۶۷۸	۵،۰۴۱	۴،۴۵۷	۵،۰۲۶	۴،۹۴۱	۵،۰۰۸	۵،۰۳۰	۵،۲۵۲	۴،۷۳۰	۳،۶۵۹	۴،۵۰۲
فعالیت‌های هنر، سرگرمی، تفریح و سایر خدمات	۸۰۹	۹۴۳	۸۶۹	۸۶۷	۸۴۳	۸۳۶	۹۴۲	۹۶۱	۸۷۰	۴۰۳	۲۲۳
جمع	۱۱۰،۴۵۶	۱۰۵،۸۸۹	۱۰۸،۷۹۴	۱۱۵،۱۰۶	۱۱۳،۳۶۹	۱۱۵،۲۳۹	۱۲۲،۳۷۹	۱۲۰،۲۸۰	۱۱۸،۸۹۳	۱۱۹،۹۰۵	۱۲۳،۵۸۲
خالص مالیات بر واردات	۱،۳۸۹	۱،۵۶۱	۳۷۳	-۲۳۷	۱،۲۵۳	۳،۰۷۸	۴،۲۱۴	۲،۳۶۷	۱،۸۰۰	۱،۴۳۳	۱،۴۰۷
محصول ناخالص داخلی (به قیمت بازار)	۱۱۱،۸۴۵	۱۰۷،۴۵۰	۱۰۹،۱۶۷	۱۱۴،۸۶۹	۱۱۴،۶۲۱	۱۱۸،۳۱۶	۱۲۶،۵۹۳	۱۲۲،۶۴۸	۱۲۰،۶۹۴	۱۲۱،۳۳۸	۱۲۴،۹۹۰

جدول ۲-۶- ارزش افزوده بخش‌های ۱۸گانه و GDPR استان گیلان طی سال‌های ۱۳۹۷-۱۳۹۰و پیش‌بینی آن برای سال‌های ۱۴۰۰-۱۳۹۸ به قیمت‌های جاری (میلیارد ریال)

سال	۱۳۹۰	۱۳۹۱	۱۳۹۲	۱۳۹۳	۱۳۹۴	۱۳۹۵	۱۳۹۶	۱۳۹۷	۱۳۹۸	۱۳۹۹	۱۴۰۰
کشاورزی، شکار، جنگلداری و ماهیگیری	۱۱،۵۸۲	۱۸،۳۵۹	۳۱،۵۲۷	۳۶،۶۴۳	۴۴،۱۲۹	۶۵،۴۵۴	۸۴،۹۳۳	۱۰۵،۲۳۳	۱۲۸،۵۲۸	۱۸۱،۰۷۴	۲۵۲،۱۰۲
استخراج معدن	۱۸۹	۲۶۵	۳۷۵	۲۹۱	۴۲۵	۴۵۶	۳۹۸	۵۲۹	۸۲۹	۱،۱۲۲	۱،۷۷۷
صنعت	۱۷،۱۸۷	۲۱،۹۱۸	۳۲،۹۹۱	۳۶،۳۵۲	۳۶،۶۴۴	۴۰،۶۲۱	۴۸،۳۶۵	۷۲،۰۴۲	۱۰۱،۳۶۵	۱۷۵،۰۱۱	۲۹۷،۵۱۳
تأمین برق، گاز، بخار و تهویه هوا	۳،۹۷۲	۳،۹۵۳	۵،۰۰۰	۶،۳۷۶	۶،۷۲۳	۱۱،۸۴۸	۱۲،۲۳۰	۱۲،۷۴۰	۲۶،۹۹۷	۳۵،۰۷۲	۵۰،۸۴۸
آبرسانی، مدیریت پسماند، فاضلاب و فعالیت‌های تصفیه	۵۳۱	۷۳۷	۸۹۱	۱،۱۶۷	۱،۰۳۱	۱،۰۱۹	۱،۲۴۰	۱،۵۷۵	۲،۶۰۸	۳،۰۰۴	۵،۵۷۳
ساختمان	۶،۸۹۹	۷،۴۴۳	۱۱،۴۳۱	۱۳،۵۱۲	۱۳،۸۲۰	۱۷،۹۶۳	۱۷،۷۵۱	۲۵،۰۷۵	۳۵،۴۱۱	۶۲،۷۲۴	۱۰۱،۰۸۷
عمده فروشی و خرده فروشی، تعمیر وسایل نقلیه موتوری و موتور سیکلت	۲۱،۲۳۲	۲۷،۲۱۶	۳۹،۹۵۷	۴۳،۳۴۹	۴۱،۳۸۰	۴۶،۸۳۰	۵۸،۳۴۰	۸۴،۵۵۳	۱۱۵،۱۹۱	۱۸۵،۲۲۷	۲۷۶،۷۱۹
حمل و نقل و انبارداری و پست	۹،۱۹۳	۱۱،۹۷۶	۱۵،۵۲۳	۱۹،۸۶۱	۲۴،۲۸۷	۲۸،۵۲۳	۳۰،۹۴۸	۳۴،۰۹۸	۵۴،۴۰۴	۸۰،۵۱۱	۱۳۳،۴۴۵
فعالیت خدماتی مربوط به تأمین جا و غذا	۲،۳۰۴	۳،۰۲۶	۴،۲۰۴	۴،۹۶۹	۵،۸۶۷	۶،۲۴۵	۶،۸۴۳	۹،۸۱۴	۱۱،۸۶۱	۷،۰۳۱	۲۵،۴۲۶
اطلاعات و ارتباطات	۶۱۶	۷۴۲	۱،۰۶۰	۱،۲۷۹	۱،۴۳۸	۱،۷۹۲	۲،۱۵۳	۲،۸۷۱	۳،۰۱۹	۳،۹۲۰	۳،۹۱۰
فعالیت‌های مالی و بیمه	۲،۵۱۱	۳،۱۴۳	۳،۴۴۹	۲،۹۵۳	۳،۰۷۲	۳،۴۹۸	۴،۹۷۶	۱۰،۱۹۳	۱۲،۸۵۲	۲۷،۸۲۷	۴۹،۵۸۸
املاک و مستغلات	۱۷،۵۱۶	۲۳،۰۵۲	۳۲،۱۸۷	۶۵،۲۴۸	۴۵،۶۳۷	۵۲،۶۴۲	۶۷،۰۸۵	۷۸،۳۱۸	۱۱۳،۸۲۴	۱۵۱،۹۹۰	۲۰۳،۶۱۷
فعالیت‌های حرفه‌ای، علمی و فنی	۹۸۶	۱،۱۸۹	۱،۶۵۰	۱،۹۹۲	۲،۴۵۵	۳،۰۹۲	۳،۳۸۵	۴،۳۴۰	۵،۹۱۶	۱۰،۱۷۳	۱۴،۹۷۷
فعالیت‌های اداری و خدمات پشتیبانی	۴۹۹	۶۲۲	۸۵۵	۱،۰۶۱	۱،۲۲۷	۱،۳۷۰	۱،۶۰۶	۲،۰۱۳	۲،۸۶۸	۴،۹۳۲	۷،۰۸۷
اداره امور عمومی، خدمات شهری و تأمین اجتماعی	۷،۶۶۴	۸،۷۷۹	۱۱،۵۷۵	۱۳،۹۵۶	۱۵،۹۸۵	۱۸،۸۱۹	۲۱،۸۵۸	۲۶،۸۴۷	۳۴،۲۰۷	۵۰،۱۲۲	۵۷،۵۴۲
آموزش	۶،۶۱۶	۸،۱۰۹	۸،۳۴۸	۱۰،۲۸۰	۱۲،۶۵۸	۱۴،۷۶۸	۱۷،۲۵۶	۱۹،۰۵۳	۲۴،۰۹۱	۳۰،۲۰۹	۳۲،۵۴۱
فعالیت‌های مربوط به سلامت انسان و مددکاری اجتماعی	۸،۰۳۴	۱۰،۸۲۷	۱۵،۵۸۰	۲۲،۰۲۶	۲۴،۳۸۷	۲۷،۹۷۰	۳۴،۱۰۳	۳۹،۴۹۰	۴۷،۴۵۳	۴۹،۵۸۷	۸۰،۰۹۲
فعالیت‌های هنر، سرگرمی، تفریح و سایر خدمات	۱،۶۱۳	۲،۰۶۶	۲،۶۱۹	۳،۰۸۲	۳،۵۱۴	۴،۰۰۵	۵،۰۷۶	۶،۲۴۰	۶،۹۳۴	۵،۰۲۸	۳،۷۲۴
جمع	۱۱۹،۱۴۴	۱۵۳،۴۲۱	۲۱۹،۲۲۲	۲۸۴،۳۹۷	۲۸۴،۶۸۰	۳۴۶،۹۱۴	۴۱۸،۵۴۶	۵۳۵،۰۲۳	۷۲۸،۳۶۰	۱،۰۶۴،۵۶۴	۱،۵۹۷،۵۶۸
خالص مالیات بر واردات	۵۷۰	۸۱۲	۲۴۲	-۱۹۴	۱،۰۸۶	۳،۴۳۰	۵،۰۱۰	۴،۰۹۹	۴،۳۵۸	۴،۸۲۹	۸،۶۷۳
محصول ناخالص داخلی (به قیمت بازار)	۱۱۹،۷۱۴	۱۵۴،۲۳۳	۲۱۹،۴۶۴	۲۸۴،۲۰۳	۲۸۵،۷۶۶	۳۵۰،۳۴۳	۴۲۳،۵۵۶	۵۳۹،۱۲۲	۷۳۲،۷۱۸	۱،۰۶۹،۳۹۳	۱،۶۰۶،۲۴۱

جدول ۲-۷- ارزش افزوده بخش‌های ۱۸گانه و GDPR استان گیلان طی سال‌های ۱۳۹۷-۱۳۹۰و پیش‌بینی آن برای سال‌های ۱۴۰۰-۱۳۹۸ به قیمت‌های ثابت (میلیارد ریال)

سال	۱۳۹۰	۱۳۹۱	۱۳۹۲	۱۳۹۳	۱۳۹۴	۱۳۹۵	۱۳۹۶	۱۳۹۷	۱۳۹۸	۱۳۹۹	۱۴۰۰
کشاورزی، شکار، جنگلداری و ماهیگیری	۱۱،۵۸۲	۱۲،۸۱۱	۱۳،۳۱۲	۱۲،۹۴۹	۱۴،۳۵۵	۱۶،۶۴۲	۱۹،۶۸۸	۱۸،۶۲۴	۱۶،۴۰۸	۱۷،۱۹۴	۱۷،۷۷۸
استخراج معدن	۱۸۹	۲۲۴	۲۸۴	۲۳۹	۴۸۲	۳۵۱	۲۲۳	۲۳۵	۱۹۱	۲۱۴	۲۳۷
صنعت	۱۷،۱۸۷	۱۴،۰۴۳	۱۲،۶۸۴	۱۴،۷۷۴	۱۴،۲۶۳	۱۵،۷۴۶	۱۹،۰۲۶	۱۵،۸۱۱	۱۵،۴۶۲	۱۵،۶۹۸	۱۶،۳۰۴
تأمین برق، گاز، بخار و تهویه هوا	۳،۹۷۲	۳،۱۴۰	۳،۲۰۲	۴،۴۹۱	۵،۶۱۸	۵،۶۳۶	۵،۹۴۲	۵،۷۱۱	۶،۰۸۱	۶،۳۸۵	۶،۶۷۴
آبرسانی، مدیریت پسماند، فاضلاب و فعالیت‌های تصفیه	۵۳۱	۶۱۵	۵۶۹	۵۶۲	۵۶۲	۴۹۴	۳۶۷	۲۷۳	۴۵۹	۴۴۶	۶۵۸
ساختمان	۶،۸۹۹	۵،۴۱۹	۶،۳۰۵	۶،۶۶۷	۶،۶۰۰	۸،۴۰۶	۷،۴۴۵	۷،۰۶۹	۶،۹۳۵	۷،۵۶۷	۸،۰۴۹
عمده فروشی و خرده فروشی، تعمیر وسایل نقلیه موتوری و موتور سیکلت	۲۱،۲۳۲	۲۰،۹۰۹	۲۲،۸۱۵	۲۲،۰۰۰	۱۹،۰۱۰	۱۹،۳۴۶	۲۲،۶۶۷	۲۲،۰۷۳	۲۱،۰۴۶	۲۱،۴۵۹	۲۱،۴۱۸
حمل و نقل و انبارداری و پست	۹،۲۱۰	۸،۳۱۹	۸،۷۶۲	۹،۵۱۰	۱۰،۸۸۸	۱۱،۶۷۵	۱۱،۷۹۰	۱۰،۴۷۲	۱۰،۸۳۲	۱۰،۶۶۴	۱۲،۴۲۹
فعالیت خدماتی مربوط به تأمین جا و غذا	۲،۳۰۴	۲،۳۰۸	۲،۵۹۸	۲،۵۵۱	۲،۴۷۲	۲،۴۷۹	۲،۶۹۸	۳،۰۸۷	۲،۴۳۲	۹۴۰	۲،۳۷۲
اطلاعات و ارتباطات	۶۱۶	۶۳۳	۸۵۹	۸۷۵	۹۲۱	۱،۰۳۷	۱،۱۶۶	۱،۲۴۶	۱،۳۱۷	۱،۳۸۴	۱،۱۹۷
فعالیت‌های مالی و بیمه	۲،۵۱۱	۲،۸۴۰	۳،۰۱۴	۳،۰۳۵	۳،۷۷۲	۵،۱۵۱	۵،۵۰۱	۵،۹۰۹	۶،۰۵۲	۶،۲۶۶	۶،۵۶۹
املاک و مستغلات	۱۷،۵۱۶	۱۹،۱۷۴	۲۲،۴۳۸	۴۳،۴۸۵	۲۶،۴۸۸	۲۷،۲۷۹	۳۱،۰۳۷	۳۰،۴۷۱	۳۱،۶۰۷	۳۲،۲۴۳	۳۳،۳۰۹
فعالیت‌های حرفه‌ای، علمی و فنی	۹۹۸	۱،۰۰۶	۱،۱۴۳	۱،۱۱۹	۱،۱۳۲	۱،۲۷۰	۱،۲۱۷	۱،۲۹۳	۱،۲۳۷	۱،۲۸۱	۱،۳۲۹
فعالیت‌های اداری و خدمات پشتیبانی	۵۱۵	۴۶۰	۴۹۶	۴۹۱	۴۶۱	۴۱۴	۴۵۵	۴۶۵	۵۰۶	۵۱۴	۵۲۹
اداره امور عمومی، خدمات شهری و تأمین اجتماعی	۷،۶۶۵	۷،۶۷۰	۸،۲۲۸	۸،۳۲۶	۸،۲۱۳	۸،۱۹۳	۸،۶۰۷	۷،۹۷۹	۷،۸۶۸	۸،۹۳۲	۷،۸۷۳
آموزش	۶،۶۱۱	۶،۵۷۴	۶،۸۵۵	۷،۰۵۴	۶،۸۹۹	۶،۵۷۹	۶،۶۰۴	۶،۴۳۴	۶،۷۴۳	۷،۰۹۱	۶،۴۹۰
فعالیت‌های مربوط به سلامت انسان و مددکاری اجتماعی	۸،۰۳۹	۹،۳۰۳	۱۰،۶۳۴	۱۲،۲۷۴	۱۲،۲۷۸	۱۱،۵۴۵	۱۲،۱۳۴	۱۱،۷۱۲	۱۱،۱۰۸	۸،۴۳۲	۱۰،۶۴۸
فعالیت‌های هنر، سرگرمی، تفریح و سایر خدمات	۱،۶۰۳	۱،۷۱۵	۱،۶۶۲	۱،۶۷۸	۱،۶۱۶	۱،۶۶۲	۱،۸۵۱	۲،۰۸۹	۱،۷۰۷	۷۹۱	۴۴۳
جمع	۱۱۹،۱۷۸	۱۱۷،۱۶۳	۱۲۵،۸۵۹	۱۵۲،۰۷۸	۱۳۶،۰۳۰	۱۴۳،۹۰۴	۱۵۸،۴۱۹	۱۵۰،۹۵۴	۱۴۷،۹۹۲	۱۴۷،۵۰۱	۱۵۴،۳۰۵
خالص مالیات بر واردات	۵۷۰	۶۲۳	۱۵۶	-۱۰۱	۵۲۶	۱،۴۹۱	۱،۹۶۷	۱،۱۳۸	۸۰۱	۶۴۴	۶۵۵
محصول ناخالص داخلی (به قیمت بازار)	۱۱۹،۷۴۸	۱۱۷،۷۸۶	۱۲۶،۰۱۶	۱۵۱،۹۷۸	۱۳۶،۵۵۶	۱۴۵،۳۹۵	۱۶۰،۳۸۶	۱۵۲،۰۹۱	۱۴۸،۷۹۳	۱۴۸،۱۴۶	۱۵۴،۹۵۹

جدول ۲-۸- ارزش افزوده بخش‌های ۱۸گانه و GDPR استان مازندران طی سال‌های ۱۳۹۷-۱۳۹۰و پیش‌بینی آن برای سال‌های ۱۴۰۰-۱۳۹۸ به قیمت‌های جاری (میلیارد ریال)

سال	۱۳۹۰	۱۳۹۱	۱۳۹۲	۱۳۹۳	۱۳۹۴	۱۳۹۵	۱۳۹۶	۱۳۹۷	۱۳۹۸	۱۳۹۹	۱۴۰۰
کشاورزی، شکار، جنگلداری و ماهیگیری	۳۶،۲۷۴	۵۰،۸۸۷	۸۱،۹۹۷	۸۳،۸۵۶	۹۲،۰۲۶	۱۰۸،۴۲۹	۱۲۷،۲۹۲	۱۷۶،۷۱۳	۲۴۴،۷۰۱	۳۴۴،۷۴۲	۴۷۷،۸۳۸
استخراج معدن	۴۶۱	۵۳۱	۶۱۰	۷۵۴	۸۹۸	۱،۲۲۲	۱،۲۴۱	۱،۸۳۰	۲،۱۳۸	۲،۸۹۱	۴،۵۰۷
صنعت	۲۳،۶۳۸	۳۲،۲۶۲	۴۱،۰۶۹	۴۲،۶۹۹	۴۷،۹۵۹	۵۳،۷۹۰	۷۰،۳۸۰	۹۸،۹۹۱	۱۳۶،۰۲۴	۲۳۴،۸۵۱	۳۸۹،۱۱۸
تأمین برق، گاز، بخار و تهویه هوا	۵،۴۵۷	۴،۵۲۱	۵،۶۲۸	۷،۵۸۱	۷،۹۱۳	۱۶،۰۱۲	۱۳،۸۳۸	۱۷،۲۷۷	۳۳،۶۰۷	۴۳،۶۶۰	۶۴،۸۲۲
آبرسانی، مدیریت پسماند، فاضلاب و فعالیت‌های تصفیه	۴۷۳	۶۹۹	۷۴۳	۱،۰۴۰	۱،۱۶۴	۱،۲۳۶	۱،۲۰۴	۲،۰۳۷	۲،۷۳۶	۳،۱۵۲	۶،۴۰۰
ساختمان	۱۲،۴۱۹	۱۵،۳۵۵	۱۶،۳۵۱	۱۹،۴۳۹	۱۷،۱۳۷	۳۴،۴۹۷	۲۸،۲۲۸	۳۸،۶۶۱	۵۶،۶۱۳	۱۰۰،۲۸۰	۱۵۷،۱۲۲
عمده فروشی و خرده فروشی، تعمیر وسایل نقلیه موتوری و موتور سیکلت	۳۳،۲۵۱	۴۲،۳۳۶	۶۲،۳۰۱	۶۷،۷۹۳	۶۴،۸۳۱	۷۳،۳۱۳	۹۱،۵۸۹	۱۳۲،۳۸۲	۱۸۰،۲۵۱	۲۸۹،۸۴۲	۴۳۵،۶۴۱
حمل و نقل و انبارداری و پست	۱۵،۱۰۶	۱۸،۸۳۳	۲۶،۸۰۸	۳۲،۹۹۷	۴۲،۲۶۶	۵۳،۰۳۴	۵۱،۷۶۳	۶۴،۰۶۸	۹۵،۱۰۱	۱۴۰،۷۳۷	۲۳۲،۴۹۱
فعالیت خدماتی مربوط به تأمین جا و غذا	۳،۲۰۶	۴،۴۷۶	۶،۴۴۸	۷،۷۵۳	۹،۰۲۰	۹،۸۵۶	۱۰،۶۴۱	۱۴،۷۹۴	۱۸،۱۴۴	۱۰،۷۵۵	۳۷،۴۶۲
اطلاعات و ارتباطات	۷۱۰	۸۴۱	۱،۱۸۸	۱،۴۴۰	۱،۵۶۸	۱،۹۵۰	۲،۳۴۸	۳،۰۰۶	۳،۲۹۷	۴،۲۸۰	۴،۲۸۰
فعالیت‌های مالی و بیمه	۳،۹۶۲	۴،۷۰۵	۵،۳۵۵	۴،۴۹۷	۴،۵۳۰	۵،۰۰۸	۷،۱۵۹	۱۴،۷۰۰	۱۸،۹۸۳	۴۱،۱۰۱	۷۲،۹۰۲
املاک و مستغلات	۲۴،۷۰۹	۳۲،۲۹۷	۴۴،۵۳۳	۵۳،۲۲۰	۶۵،۷۴۹	۷۵،۳۷۲	۸۸،۶۸۲	۱۱۰،۷۳۱	۱۴۷،۷۰۳	۱۹۷،۲۳۰	۲۶۹،۵۷۳
فعالیت‌های حرفه‌ای، علمی و فنی	۱،۷۲۴	۲،۰۵۴	۲،۷۷۹	۳،۴۸۶	۴،۳۶۷	۴،۹۹۲	۶،۰۳۸	۷،۷۴۸	۱۰،۲۸۶	۱۷،۶۸۸	۲۶،۱۵۱
فعالیت‌های اداری و خدمات پشتیبانی	۹۸۷	۱،۲۰۷	۱،۶۷۲	۲،۰۸۳	۲،۴۳۴	۲،۷۲۲	۳،۱۴۹	۳،۳۴۴	۵،۴۵۴	۹،۳۸۰	۱۳،۴۱۲
اداره امور عمومی، خدمات شهری و تأمین اجتماعی	۸،۳۷۵	۹،۵۲۶	۱۳،۲۴۰	۱۵،۸۳۸	۱۹،۵۱۶	۲۲،۷۵۸	۲۷،۵۲۰	۳۵،۶۴۱	۴۱،۵۴۹	۶۰،۸۷۹	۷۱،۰۶۷
آموزش	۱۰،۰۲۲	۱۱،۷۸۱	۱۱،۶۴۴	۱۴،۰۵۳	۱۸،۳۱۵	۲۳،۰۸۴	۲۵،۴۶۱	۲۸،۳۶۹	۳۵،۴۱۶	۴۴،۴۱۰	۴۷،۶۵۳
فعالیت‌های مربوط به سلامت انسان و مددکاری اجتماعی	۹،۰۳۸	۱۲،۶۹۳	۱۷،۳۶۶	۲۴،۶۷۰	۲۸،۷۷۸	۳۰،۷۳۸	۳۶،۳۳۲	۴۱،۵۲۱	۵۲،۳۲۳	۵۴،۶۷۵	۸۴،۸۱۰
فعالیت‌های هنر، سرگرمی، تفریح و سایر خدمات	۲،۷۲۶	۳،۵۱۴	۴،۴۸۳	۵،۳۰۴	۶،۰۴۵	۶،۶۵۱	۸،۱۷۴	۹،۸۰۵	۱۱،۴۷۸	۸،۳۲۳	۶،۱۴۰
جمع	۱۹۲،۵۳۶	۲۴۸،۵۱۸	۳۴۴،۲۱۵	۳۸۸،۵۰۴	۴۳۴،۵۱۶	۵۲۴،۶۶۳	۶۰۱،۰۳۸	۸۰۱،۶۱۷	۱،۰۹۵،۸۰۳	۱،۶۰۸،۸۷۵	۲،۴۰۱،۳۸۸
خالص مالیات بر واردات	۸۹۹	۱،۵۶۲	۴۲۰	۳۰۲-	۱،۸۰۴	۵،۸۰۰	۸،۰۸۶	۶،۱۶۷	۷،۱۰۹	۷،۸۷۸	۱۳،۹۱۸
محصول ناخالص داخلی (به قیمت بازار)	۱۹۳،۴۳۵	۲۵۰،۰۸۰	۳۴۴،۶۳۴	۳۸۸،۲۰۲	۴۳۶،۳۲۱	۵۳۰،۴۶۳	۶۰۹،۱۲۴	۸۰۷،۷۸۵	۱،۱۰۲،۹۱۳	۱،۶۱۶،۷۵۳	۲،۴۱۵،۳۰۶

جدول ۲-۹- ارزش افزوده بخش‌های ۱۸گانه و GDPR استان مازندران طی سال‌های ۱۳۹۷-۱۳۹۰و پیش‌بینی آن برای سال‌های ۱۴۰۰-۱۳۹۸ به قیمت‌های ثابت (میلیارد ریال)

سال	۱۳۹۰	۱۳۹۱	۱۳۹۲	۱۳۹۳	۱۳۹۴	۱۳۹۵	۱۳۹۶	۱۳۹۷	۱۳۹۸	۱۳۹۹	۱۴۰۰
کشاورزی، شکار، جنگلداری و ماهیگیری	۳۶،۲۷۴	۳۶،۵۳۷	۳۷،۴۵۵	۳۰،۵۱۱	۳۲،۹۰۰	۳۶،۷۸۱	۳۸،۶۷۱	۴۴،۴۵۷	۴۰،۱۵۴	۴۰،۹۸۵	۴۱،۵۵۲
استخراج معدن	۴۶۱	۴۳۴	۴۴۵	۶۳۹	۱،۰۲۸	۸۴۲	۵۶۰	۶۷۹	۴۳۶	۴۸۶	۵۴۶
صنعت	۲۳،۶۳۸	۲۴،۱۰۴	۱۹،۳۷۵	۲۰،۴۱۰	۲۱،۱۵۴	۲۳،۵۳۹	۳۰،۳۱۶	۲۲،۶۹۰	۲۳،۱۸۴	۲۳،۸۱۳	۲۴،۳۶۱
تأمین برق، گاز، بخار و تهویه هوا	۵،۴۵۷	۳،۶۹۲	۳،۸۰۱	۴،۸۹۱	۶،۲۳۲	۶،۵۰۶	۶،۶۵۱	۶،۵۰۷	۷،۰۵۳	۷،۲۶۹	۷،۵۷۹
آبرسانی، مدیریت پسماند، فاضلاب و فعالیت‌های تصفیه	۴۷۳	۴۸۱	۴۸۵	۴۸۵	۵۱۰	۴۶۳	۳۸۱	۳۶۸	۴۲۱	۴۱۱	۶۲۱
ساختمان	۱۲،۴۱۹	۱۱،۱۳۰	۹،۰۰۷	۹،۶۰۴	۸،۱۸۴	۱۶،۱۶۹	۱۱،۸۴۶	۱۰،۸۵۲	۱۱،۲۸۷	۱۲،۱۵۱	۱۲،۵۸۴
عمده فروشی و خرده فروشی، تعمیر وسایل نقلیه موتوری و موتور سیکلت	۳۳،۲۵۱	۳۷،۲۷۲	۴۱،۸۷۶	۳۹،۶۰۸	۳۴،۳۲۵	۳۵،۷۶۴	۴۱،۷۹۶	۴۰،۴۳۶	۳۷،۶۶۴	۳۹،۰۰۴	۳۹،۰۲۰
حمل و نقل و انبارداری و پست	۱۵،۱۱۵	۱۲،۵۱۶	۱۴،۰۳۳	۱۴،۱۳۴	۱۶،۵۵۶	۱۸،۶۴۹	۱۶،۹۲۵	۱۵،۶۱۰	۱۶،۵۹۷	۱۶،۲۱۰	۱۸،۹۱۱
فعالیت خدماتی مربوط به تأمین جا و غذا	۳،۲۰۶	۳،۵۳۲	۳،۷۴۳	۳،۵۸۳	۳،۴۵۵	۳،۴۴۰	۳،۵۱۷	۳،۸۲۲	۳،۳۵۸	۱،۲۹۷	۳،۲۲۹
اطلاعات و ارتباطات	۷۱۰	۷۳۵	۱،۰۰۳	۹۹۲	۱،۰۳۶	۱،۱۷۳	۱،۳۴۴	۱،۴۰۹	۱،۵۰۵	۱،۵۸۰	۱،۳۶۵
فعالیت‌های مالی و بیمه	۳،۹۶۲	۴،۳۳۴	۴،۷۱۰	۴،۷۸۷	۵،۶۷۸	۷،۴۶۰	۷،۹۰۰	۸،۵۲۰	۹،۰۳۰	۹،۳۱۱	۹،۷۴۳
املاک و مستغلات	۲۴،۷۰۹	۲۶،۶۶۹	۳۲،۶۹۰	۳۶،۳۰۸	۴۰،۷۵۶	۴۲،۲۹۷	۴۵،۸۹۸	۴۷،۶۸۱	۴۳،۰۸۴	۴۳،۸۳۵	۴۵،۲۰۲
فعالیت‌های حرفه‌ای، علمی و فنی	۱،۷۶۹	۱،۶۹۹	۱،۸۹۱	۱،۹۲۱	۱،۹۷۵	۲،۰۱۶	۲،۱۴۹	۲،۲۸۳	۲،۱۱۷	۲،۱۸۳	۲،۲۶۷
فعالیت‌های اداری و خدمات پشتیبانی	۹۷۷	۹۶۰	۱،۰۳۲	۱،۰۳۱	۹۷۲	۹۰۲	۹۶۱	۸۶۹	۱،۰۳۹	۱،۰۶۶	۱،۰۹۶
اداره امور عمومی، خدمات شهری و تأمین اجتماعی	۸،۳۷۵	۸،۴۳۷	۹،۴۰۵	۹،۵۲۸	۱۰،۰۴۲	۱۰،۱۰۵	۱۰،۹۸۴	۱۰،۶۸۹	۹،۴۰۶	۱۰،۷۸۷	۹،۶۰۶
آموزش	۱۰،۰۲۹	۱۰،۱۶۷	۹،۶۱۵	۹،۶۴۳	۹،۹۰۸	۱۰،۲۳۹	۹،۸۱۱	۹،۶۲۲	۹،۹۴۱	۱۰،۴۱۷	۹،۴۷۳
فعالیت‌های مربوط به سلامت انسان و مددکاری اجتماعی	۹،۰۳۰	۱۰،۹۴۵	۱۱،۴۷۴	۱۲،۷۵۶	۱۲،۱۰۹	۱۰،۸۰۵	۱۰،۹۲۲	۱۰،۱۵۹	۱۱،۱۴۴	۸،۳۷۰	۱۰،۳۶۷
فعالیت‌های هنر، سرگرمی، تفریح و سایر خدمات	۲،۶۷۲	۳،۰۰۳	۲،۹۵۸	۲،۹۳۶	۲،۷۹۵	۲،۷۶۰	۳،۰۲۳	۲،۹۳۱	۲،۸۴۰	۱،۳۱۵	۷۳۱
جمع	۱۹۲،۵۲۶	۱۹۶،۶۴۴	۲۰۴،۹۹۸	۲۰۳،۷۶۸	۲۰۹،۶۱۴	۲۲۹،۹۱۰	۲۴۳،۶۵۶	۲۳۹،۵۸۴	۲۳۰،۲۶۰	۲۳۰،۴۸۹	۲۳۸،۲۵۴
خالص مالیات بر واردات	۸۹۸	۱،۱۴۱	۲۶۰	-۱۵۲	۸۳۹	۲،۵۰۶	۳،۱۷۴	۱،۸۵۴	۱،۳۱۵	۱،۰۶۲	۱،۰۷۵
محصول ناخالص داخلی (به قیمت بازار)	۱۹۳،۴۲۴	۱۹۷،۷۸۵	۲۰۵،۲۵۸	۲۰۳،۶۱۶	۲۱۰،۴۵۲	۲۳۲،۴۱۷	۲۴۶،۸۳۰	۲۴۱،۴۳۹	۲۳۱،۵۷۵	۲۳۱،۵۵۱	۲۳۹،۳۲۹

جدول ۲-۱۰- ارزش افزوده بخش‌های ۱۸گانه و GDPR استان آذربایجان شرقی طی سال‌های ۱۳۹۷-۱۳۹۰و پیش‌بینی آن برای سال‌های ۱۴۰۰-۱۳۹۸ به قیمت‌های جاری (میلیارد ریال)

سال	۱۳۹۰	۱۳۹۱	۱۳۹۲	۱۳۹۳	۱۳۹۴	۱۳۹۵	۱۳۹۶	۱۳۹۷	۱۳۹۸	۱۳۹۹	۱۴۰۰
کشاورزی، شکار، جنگلداری و ماهیگیری	۱۵،۸۶۰	۲۵،۴۸۶	۴۰،۳۲۳	۴۲،۸۱۲	۴۹،۷۹۴	۵۵،۹۲۲	۵۶،۹۶۲	۸۵،۹۹۷	۱۲۰،۵۴۸	۱۶۹،۸۳۱	۲۴۴،۲۳۱
استخراج معدن	۲،۱۷۸	۳،۰۰۰	۳،۴۳۹	۳،۵۰۰	۴،۵۶۸	۹،۷۸۵	۱۸،۲۹۱	۴۱،۵۴۷	۲۴،۴۵۰	۳۳،۰۷۰	۵۹،۹۹۲
صنعت	۶۷،۴۰۴	۸۷،۰۵۵	۱۱۲،۰۷۱	۱۲۲،۲۸۳	۱۲۴،۶۵۲	۱۵۴،۳۷۲	۱۸۳،۲۹۰	۲۸۰،۰۱۶	۳۷۴،۵۵۴	۶۴۶،۶۸۴	۱،۰۲۸،۳۴۹
تأمین برق، گاز، بخار و تهویه هوا	۵،۹۹۱	۵،۰۹۸	۵،۸۷۶	۸،۲۲۳	۹،۶۹۳	۱۶،۸۲۸	۱۳،۱۶۴	۱۴،۲۵۲	۳۳،۹۹۲	۴۴،۱۶۱	۶۷،۲۵۸
آبرسانی، مدیریت پسماند، فاضلاب و فعالیت‌های تصفیه	۴۸۲	۵۲۰	۵۲۹	۶۶۶	۷۶۵	۱،۰۲۹	۱،۶۰۸	۲،۵۴۳	۲،۵۹۲	۲،۹۸۶	۵،۴۳۹
ساختمان	۸،۷۵۹	۹،۴۲۰	۱۶،۷۲۱	۱۸،۷۶۶	۲۲،۶۶۳	۱۹،۷۵۷	۲۴،۸۲۵	۳۰،۱۹۰	۴۶،۹۷۹	۸۳،۲۱۴	۱۳۴،۳۴۷
عمده فروشی و خرده فروشی، تعمیر وسایل نقلیه موتوری و موتور سیکلت	۲۷،۵۶۹	۳۵،۱۹۳	۵۱،۷۸۵	۵۶،۲۷۳	۵۳،۷۱۶	۶۰،۷۳۵	۷۵،۸۹۰	۱۰۹،۸۱۶	۱۴۹،۵۱۵	۲۴۰،۴۱۹	۳۵۰،۰۴۱
حمل و نقل و انبارداری و پست	۱۲،۵۵۷	۱۷،۹۱۷	۲۳،۲۵۶	۲۸،۱۴۴	۲۹،۵۵۴	۳۰،۶۹۹	۳۱،۶۶۱	۴۳،۱۱۲	۶۷،۶۵۸	۱۰۰،۱۲۵	۱۶۱،۴۷۶
فعالیت خدماتی مربوط به تأمین جا و غذا	۱،۳۶۲	۱،۹۳۲	۲،۸۱۱	۳،۳۹۶	۳،۹۳۵	۴،۳۲۳	۴،۶۶۰	۶،۴۲۸	۷،۹۰۷	۴،۶۸۷	۱۶،۳۵۸
اطلاعات و ارتباطات	۱،۱۰۳	۱،۳۶۱	۱،۹۷۰	۲،۴۳۸	۲،۸۴۳	۳،۶۹۲	۴،۲۵۵	۵،۶۳۰	۵،۸۸۴	۷،۶۳۸	۷،۶۵۷
فعالیت‌های مالی و بیمه	۳،۸۴۳	۴،۹۴۱	۵،۷۳۱	۴،۹۱۰	۴،۹۴۳	۵،۵۴۷	۷،۹۳۳	۱۵،۲۹۱	۲۰،۲۰۹	۴۳،۷۵۶	۷۷،۷۸۰
املاک و مستغلات	۱۹،۶۱۵	۲۷،۹۹۸	۳۵،۷۵۵	۳۷،۵۳۳	۴۶،۳۲۸	۵۳،۲۳۶	۷۰،۱۲۶	۸۰،۴۲۸	۱۱۰،۶۴۳	۱۴۷،۷۴۲	۱۹۱،۳۷۷
فعالیت‌های حرفه‌ای، علمی و فنی	۲،۲۳۹	۲،۶۶۳	۳،۶۱۳	۴،۵۴۱	۵،۷۲۲	۶،۷۵۲	۷،۷۵۷	۱۰،۰۴۸	۱۳،۴۳۱	۲۳،۰۹۶	۳۴،۲۱۲
فعالیت‌های اداری و خدمات پشتیبانی	۴۱۴	۵۷۹	۸۲۸	۱،۰۴۹	۱،۲۸۱	۱،۵۸۸	۲،۰۶۴	۲،۷۹۶	۳،۲۸۵	۵،۶۴۹	۷،۹۷۸
اداره امور عمومی، خدمات شهری و تأمین اجتماعی	۱۳،۱۷۵	۱۴،۴۶۰	۱۸،۳۶۶	۲۲،۰۴۱	۲۵،۸۶۶	۲۹،۳۹۰	۳۷،۱۹۰	۵۱،۲۶۵	۵۷،۷۲۵	۸۴،۵۸۲	۹۷،۸۲۶
آموزش	۹،۵۹۸	۱۲،۲۷۷	۱۳،۲۰۵	۱۶،۶۹۸	۱۹،۸۰۷	۲۴،۶۷۰	۲۹،۱۷۶	۳۱،۷۹۸	۳۹،۰۱۳	۴۸،۹۲۱	۵۳،۶۸۳
فعالیت‌های مربوط به سلامت انسان و مددکاری اجتماعی	۸،۸۰۱	۱۱،۶۹۷	۱۶،۴۸۱	۲۳،۱۴۹	۲۸،۱۶۸	۳۴،۱۱۱	۳۹،۱۶۱	۴۵،۹۰۴	۵۳،۹۷۲	۵۶،۳۹۸	۸۹،۰۶۹
فعالیت‌های هنر، سرگرمی، تفریح و سایر خدمات	۱،۸۷۹	۲،۴۶۹	۳،۱۱۹	۳،۶۲۶	۴،۲۶۲	۴،۷۵۱	۵،۵۶۶	۶،۸۴۷	۷،۹۹۲	۵،۷۹۵	۴،۳۶۹
جمع	۲۰۲،۸۲۹	۲۶۴،۰۶۶	۳۵۵،۸۷۸	۴۰۰،۰۴۸	۴۳۸،۵۶۱	۵۱۷،۱۸۸	۶۱۳،۵۷۹	۸۶۳،۹۰۷	۱،۱۴۰،۳۵۰	۱،۷۴۸،۷۵۶	۲،۶۳۱،۴۴۴
خالص مالیات بر واردات	۱،۴۳۳	۲،۲۸۲	۶۸۸	۴۷۰-	۲،۵۵۴	۷،۸۳۰	۱۱،۲۹۸	۱۰،۳۵۵	۱۰،۵۴۹	۱۱،۶۹۴	۲۰،۹۴۳
محصول ناخالص داخلی (به قیمت بازار)	۲۰۴،۲۶۱	۲۶۶،۳۴۷	۳۵۶،۵۶۶	۳۹۹،۵۷۸	۴۴۱،۱۱۴	۵۲۵،۰۱۸	۶۲۴،۸۷۷	۸۷۴،۲۶۳	۱،۱۵۰،۸۹۹	۱،۷۶۰،۴۵۰	۲،۶۵۲،۳۸۷

جدول ۲-۱۱- ارزش افزوده بخش‌های ۱۸گانه و GDPR استان آذربایجان شرقی طی سال‌های ۱۳۹۷-۱۳۹۰و پیش‌بینی آن برای سال‌های ۱۴۰۰-۱۳۹۸ به قیمت‌های ثابت (میلیارد ریال)

سال	۱۳۹۰	۱۳۹۱	۱۳۹۲	۱۳۹۳	۱۳۹۴	۱۳۹۵	۱۳۹۶	۱۳۹۷	۱۳۹۸	۱۳۹۹	۱۴۰۰
کشاورزی، شکار، جنگلداری و ماهیگیری	۱۵،۸۶۰	۱۴،۹۰۵	۱۵،۶۱۰	۱۵،۴۷۸	۱۷،۴۹۶	۱۷،۹۱۹	۱۶،۹۰۹	۱۵،۸۹۵	۱۷،۷۹۱	۱۸،۱۸۸	۱۸،۶۱۹
استخراج معدن	۲،۱۷۸	۲،۳۵۸	۲،۳۲۳	۲،۵۳۸	۵،۱۵۶	۷،۷۶۰	۹،۸۱۸	۱۴،۷۷۱	۴،۰۱۶	۴،۶۸۳	۵،۴۴۹
صنعت	۶۷،۴۰۴	۶۶،۸۷۴	۶۰،۲۳۹	۶۰،۱۴۸	۵۶،۹۰۷	۶۵،۲۹۹	۷۰،۴۹۹	۶۹،۹۸۷	۶۴،۷۵۵	۶۶،۳۳۴	۶۷،۸۹۷
تأمین برق، گاز، بخار و تهویه هوا	۵،۹۹۱	۴،۰۱۷	۳،۹۹۶	۵،۱۴۸	۶،۷۳۲	۷،۰۵۰	۷،۳۲۵	۷،۲۱۲	۷،۶۵۵	۷،۸۷۸	۸،۲۱۲
آبرسانی، مدیریت پسماند، فاضلاب و فعالیت‌های تصفیه	۴۸۲	۶۱۴	۵۹۶	۵۹۶	۶۲۷	۵۹۷	۴۹۷	۵۶۴	۵۲۹	۵۲۸	۷۹۹
ساختمان	۸،۷۵۹	۶،۸۷۴	۹،۱۹۶	۹،۲۶۵	۱۰،۸۳۰	۹،۲۴۶	۱۰،۴۲۰	۸،۴۸۳	۹،۲۴۵	۱۰،۱۴۸	۱۰،۸۵۱
عمده فروشی و خرده فروشی، تعمیر وسایل نقلیه موتوری و موتور سیکلت	۲۷،۵۶۹	۲۸،۲۵۳	۲۹،۷۲۸	۲۷،۸۵۳	۲۳،۰۶۲	۲۴،۳۹۰	۲۷،۱۱۲	۲۵،۸۲۸	۲۶،۴۶۰	۲۶،۸۶۹	۲۶،۵۵۶
حمل و نقل و انبارداری و پست	۱۲،۵۵۷	۱۲،۱۲۲	۱۱،۶۷۳	۱۱،۵۱۴	۱۱،۷۴۲	۱۱،۵۰۶	۱۱،۰۲۸	۱۱،۰۸۹	۱۲،۵۲۵	۱۲،۰۸۴	۱۳،۶۸۸
فعالیت خدماتی مربوط به تأمین جا و غذا	۱،۳۶۲	۱،۶۰۸	۱،۵۴۸	۱،۵۳۸	۱،۴۹۹	۱،۵۰۹	۱،۵۸۰	۱،۶۸۱	۱،۴۶۳	۵۶۷	۱،۴۰۲
اطلاعات و ارتباطات	۱،۱۰۳	۱،۱۴۳	۱،۴۶۸	۱،۶۸۱	۱،۷۵۷	۱،۹۶۴	۲،۲۶۲	۲،۵۸۲	۲،۵۰۱	۲،۶۳۸	۲،۲۹۱
فعالیت‌های مالی و بیمه	۳،۸۴۳	۴،۴۶۲	۵،۰۱۴	۵،۱۳۵	۶،۱۴۴	۸،۲۱۸	۸،۸۲۶	۹،۰۰۰	۹،۶۵۸	۱۰،۰۲۸	۱۰،۵۲۸
املاک و مستغلات	۱۹،۶۱۵	۲۴،۱۶۸	۲۵،۷۳۸	۲۳،۹۲۹	۲۵،۲۱۳	۲۵،۹۶۹	۳۰،۳۹۲	۲۹،۱۸۷	۲۹،۶۲۳	۲۹،۷۷۴	۲۹،۸۸۰
فعالیت‌های حرفه‌ای، علمی و فنی	۲،۲۶۷	۲،۲۹۵	۲،۵۶۳	۲،۵۸۷	۲،۷۲۸	۲،۶۹۷	۲،۸۷۲	۳،۰۸۶	۲،۸۴۴	۲،۹۴۸	۳،۰۶۱
فعالیت‌های اداری و خدمات پشتیبانی	۴۲۵	۷۴۰	۸۰۵	۸۰۰	۷۵۶	۷۲۱	۷۹۹	۸۴۴	۷۹۴	۸۵۹	۸۸۸
اداره امور عمومی، خدمات شهری و تأمین اجتماعی	۱۳،۱۷۸	۱۲،۶۶۲	۱۳،۱۰۷	۱۳،۳۰۰	۱۳،۳۳۸	۱۳،۰۵۰	۱۴،۷۲۷	۱۴،۹۹۳	۱۳،۱۴۰	۱۴،۸۶۶	۱۳،۱۱۵
آموزش	۹،۵۹۲	۹،۷۸۴	۱۰،۸۰۵	۱۱،۵۲۶	۱۰،۹۷۷	۱۱،۲۷۶	۱۱،۵۳۰	۱۱،۰۱۷	۱۰،۸۸۱	۱۱،۵۸۵	۱۰،۷۱۷
فعالیت‌های مربوط به سلامت انسان و مددکاری اجتماعی	۸،۷۸۷	۹،۹۱۵	۱۰،۴۷۷	۱۱،۴۲۱	۱۱،۰۶۷	۱۱،۴۶۱	۱۱،۳۶۸	۱۰،۷۴۸	۱۰،۷۷۰	۸،۰۸۳	۱۰،۰۹۰
فعالیت‌های هنر، سرگرمی، تفریح و سایر خدمات	۱،۸۱۲	۱،۹۵۸	۱،۹۳۴	۱،۹۲۸	۱،۹۹۳	۲،۰۳۳	۲،۰۸۹	۱،۷۱۰	۱،۹۰۲	۸۸۰	۴۹۱
جمع	۲۰۲،۷۸۳	۲۰۴،۷۵۳	۲۰۶،۸۲۱	۲۰۶،۳۸۸	۲۰۸،۰۲۳	۲۲۲،۶۶۶	۲۴۰،۰۵۲	۲۳۸،۶۷۹	۲۲۶،۵۵۱	۲۲۸،۹۴۰	۲۳۴،۵۳۷
خالص مالیات بر واردات	۱،۴۳۳	۱،۷۰۳	۳۹۵	-۲۳۵	۱،۲۶۷	۳،۶۴۴	۴،۶۵۸	۲،۷۳۲	۱،۹۶۷	۱،۵۷۷	۱،۵۸۲
محصول ناخالص داخلی (به قیمت بازار)	۲۰۴،۲۱۶	۲۰۶،۴۵۶	۲۰۷،۲۱۵	۲۰۶،۱۵۳	۲۰۹،۲۹۰	۲۲۶،۳۱۰	۲۴۴،۷۱۰	۲۴۱،۴۱۱	۲۲۸،۵۱۸	۲۳۰،۵۱۷	۲۳۶،۱۱۹

جدول ۲-۱۲- ارزش افزوده بخش‌های ۱۸گانه و GDPR استان آذربایجان غربی طی سال‌های ۱۳۹۷-۱۳۹۰و پیش‌بینی آن برای سال‌های ۱۴۰۰-۱۳۹۸ به قیمت‌های جاری (میلیارد ریال)

سال	۱۳۹۰	۱۳۹۱	۱۳۹۲	۱۳۹۳	۱۳۹۴	۱۳۹۵	۱۳۹۶	۱۳۹۷	۱۳۹۸	۱۳۹۹	۱۴۰۰
کشاورزی، شکار، جنگلداری و ماهیگیری	۱۶،۹۴۸	۲۵،۵۲۷	۴۱،۲۵۷	۴۳،۰۴۳	۴۵،۱۶۸	۵۱،۹۷۶	۶۱،۴۴۱	۱۰۶،۳۰۰	۱۲۶،۵۲۵	۱۷۸،۲۵۳	۲۵۹،۸۴۵
استخراج معدن	۶۹۴	۸۵۱	۱،۴۷۰	۱،۹۹۴	۱،۳۹۶	۱،۷۵۲	۳،۱۴۲	۲،۷۵۲	۳،۹۸۰	۵،۳۸۴	۸،۷۸۰
صنعت	۱۵،۸۱۷	۱۹،۹۶۶	۲۵،۹۰۳	۲۷،۶۳۰	۲۸،۵۸۴	۳۶،۷۳۱	۴۰،۹۷۴	۷۰،۶۳۱	۸۸،۱۵۹	۱۵۲،۲۱۰	۲۴۶،۴۲۱
تأمین برق، گاز، بخار و تهویه هوا	۲،۷۳۱	۲،۷۳۰	۳،۶۵۶	۴،۵۲۷	۵،۶۲۵	۱۰،۱۹۷	۹،۲۹۰	۹،۲۹۹	۲۰،۶۴۵	۲۶،۸۲۰	۳۹،۸۸۶
آبرسانی، مدیریت پسماند، فاضلاب و فعالیت‌های تصفیه	۴۸۱	۷۱۷	۸۶۷	۱،۰۵۸	۱،۱۶۸	۱،۲۱۸	۱،۶۷۹	۲،۲۸۸	۳،۰۱۷	۳،۴۷۵	۶،۵۹۶
ساختمان	۶،۲۲۹	۵،۱۶۲	۸،۷۸۲	۸،۸۸۷	۹،۰۵۵	۱۰،۰۶۲	۱۳،۴۷۳	۲۰،۶۲۵	۲۵،۵۸۰	۴۵،۳۱۱	۷۳،۷۹۷
عمده فروشی و خرده فروشی، تعمیر وسایل نقلیه موتوری و موتور سیکلت	۱۷،۴۱۲	۲۲،۱۰۷	۳۲،۴۹۵	۳۵،۵۰۳	۳۴،۱۹۱	۳۸،۶۹۶	۴۸،۲۵۰	۶۹،۴۷۶	۹۴،۶۴۳	۱۵۲،۱۸۵	۲۲۰،۸۹۳
حمل و نقل و انبارداری و پست	۹،۳۱۷	۱۲،۸۱۴	۱۹،۴۲۹	۲۲،۰۳۸	۲۵،۶۰۷	۲۷،۵۳۹	۲۶،۵۷۰	۳۵،۵۹۷	۵۵،۸۰۹	۸۲،۵۸۹	۱۳۰،۶۱۹
فعالیت خدماتی مربوط به تأمین جا و غذا	۱،۳۱۰	۱،۸۵۵	۲،۶۹۳	۳،۲۵۱	۳،۷۶۹	۴،۱۴۰	۴،۴۵۸	۶،۱۵۷	۷،۵۷۵	۴،۴۹۰	۱۵،۴۹۷
اطلاعات و ارتباطات	۸۳۶	۱،۰۴۰	۱،۵۱۰	۱،۸۷۵	۲،۲۵۴	۲،۹۶۸	۳،۵۲۹	۴،۶۵۸	۴،۷۱۷	۶،۱۲۳	۶،۰۸۶
فعالیت‌های مالی و بیمه	۲،۲۰۴	۲،۹۱۹	۳،۵۷۸	۳،۰۰۱	۲،۹۹۱	۳،۴۰۹	۴،۶۰۳	۸،۹۹۸	۱۲،۰۵۷	۲۶،۱۰۵	۴۶،۵۳۴
املاک و مستغلات	۲۰،۴۶۴	۱۶،۹۳۴	۲۴،۹۷۴	۳۰،۰۵۸	۳۴،۳۳۶	۳۹،۵۴۳	۴۵،۸۹۷	۶۰،۴۱۰	۸۱،۲۹۸	۱۰۸،۵۵۸	۱۴۰،۱۱۷
فعالیت‌های حرفه‌ای، علمی و فنی	۲،۲۳۶	۲،۷۱۵	۳،۶۲۷	۴،۵۸۶	۵،۷۱۸	۶،۴۵۵	۷،۹۲۴	۱۰،۱۸۶	۱۳،۴۶۶	۲۳،۱۵۷	۳۴،۱۶۱
فعالیت‌های اداری و خدمات پشتیبانی	۷۵۷	۹۶۶	۱،۳۲۶	۱،۶۵۶	۱،۹۴۸	۲،۱۸۰	۲،۵۳۳	۲،۷۹۳	۴،۳۸۹	۷،۵۴۷	۱۰،۸۶۶
اداره امور عمومی، خدمات شهری و تأمین اجتماعی	۱۲،۶۶۹	۱۳،۵۵۹	۱۷،۱۶۴	۲۰،۳۴۶	۲۵،۸۲۳	۳۰،۹۶۵	۳۵،۴۴۴	۴۳،۷۱۸	۵۴،۴۳۶	۷۹،۷۶۲	۹۱،۳۸۸
آموزش	۶،۸۰۵	۸،۸۰۰	۹،۳۸۳	۱۱،۴۶۴	۱۴،۳۳۵	۱۷،۳۸۱	۱۹،۷۹۴	۲۲،۲۸۱	۲۷،۳۵۵	۳۴،۳۰۲	۳۷،۷۱۱
فعالیت‌های مربوط به سلامت انسان و مددکاری اجتماعی	۷،۵۸۸	۹،۵۶۱	۱۳،۷۰۷	۱۷،۵۶۷	۲۰،۰۸۱	۲۳،۸۴۹	۲۵،۶۵۸	۳۱،۵۶۸	۳۸،۹۱۱	۴۰،۶۶۱	۶۲،۹۰۳
فعالیت‌های هنر، سرگرمی، تفریح و سایر خدمات	۱،۸۳۷	۲،۲۷۸	۲،۹۱۳	۳،۴۱۳	۳،۸۴۱	۴،۵۳۶	۵،۵۲۱	۶،۵۲۸	۷،۵۸۶	۵،۵۰۱	۴،۰۹۳
جمع	۱۲۶،۳۳۶	۱۵۰،۴۹۹	۲۱۴،۷۳۴	۲۴۱،۸۹۸	۲۶۵،۸۹۱	۳۱۳،۵۹۹	۳۶۰،۱۸۰	۵۱۴،۲۶۶	۶۷۰،۱۴۶	۹۸۲،۴۳۱	۱،۴۳۶،۱۹۳
خالص مالیات بر واردات	۵۰۱	۷۷۶	۲۲۸	-۱۵۸	۱،۰۱۲	۳،۰۹۰	۴،۳۱۷	۳،۵۴۸	۳،۸۵۸	۴،۲۷۵	۷،۶۰۳
محصول ناخالص داخلی (به قیمت بازار)	۱۲۶،۸۳۷	۱۵۱،۲۷۵	۲۱۴،۹۶۲	۲۴۱،۷۴۰	۲۶۶،۹۰۳	۳۱۶،۶۸۹	۳۶۴،۴۹۷	۵۱۷،۸۱۴	۶۷۴،۰۰۵	۹۸۶،۷۰۶	۱،۴۴۳،۷۹۷

جدول ۲-۱۳- ارزش افزوده بخش‌های ۱۸گانه و GDPR استان آذربایجان غربی طی سال‌های ۱۳۹۷-۱۳۹۰و پیش‌بینی آن برای سال‌های ۱۴۰۰-۱۳۹۸ به قیمت‌های ثابت (میلیارد ریال)

سال	۱۳۹۰	۱۳۹۱	۱۳۹۲	۱۳۹۳	۱۳۹۴	۱۳۹۵	۱۳۹۶	۱۳۹۷	۱۳۹۸	۱۳۹۹	۱۴۰۰
کشاورزی، شکار، جنگلداری و ماهیگیری	۱۶،۹۴۸	۱۷،۹۱۳	۱۹،۲۵۴	۱۸،۹۸۱	۱۹،۸۵۴	۱۹،۷۲۵	۲۱،۷۷۴	۲۰،۲۲۸	۲۱،۱۵۵	۲۱،۸۹۱	۲۲،۴۱۴
استخراج معدن	۶۹۴	۷۱۲	۱،۱۰۲	۱،۶۱۶	۱،۶۴۸	۱،۳۲۲	۱،۶۶۲	۱،۱۸۴	۸۵۱	۹۷۰	۱،۱۰۵
صنعت	۱۵،۸۱۷	۱۵،۰۳۲	۱۳،۲۲۳	۱۲،۹۱۹	۱۳،۴۴۵	۱۵،۵۱۲	۱۶،۰۳۴	۱۶،۵۰۲	۱۴،۸۳۰	۱۵،۱۴۳	۱۵،۵۳۰
تأمین برق، گاز، بخار و تهویه هوا	۲،۷۳۱	۲،۰۰۱	۱،۹۸۵	۲،۵۴۳	۳،۰۱۶	۴،۰۶۱	۴،۱۰۵	۴،۰۷۴	۳،۹۵۳	۴،۱۲۷	۴،۳۱۸
آبرسانی، مدیریت پسماند، فاضلاب و فعالیت‌های تصفیه	۴۸۱	۴۹۵	۴۸۵	۴۸۴	۴۹۸	۴۸۶	۴۰۵	۴۱۷	۴۳۴	۴۲۴	۶۴۰
ساختمان	۶،۲۲۹	۳،۷۶۵	۴،۸۴۵	۴،۴۰۰	۴،۳۲۴	۴،۷۰۲	۵،۶۵۲	۵،۷۹۹	۵،۰۲۵	۵،۳۱۳	۵،۶۵۸
عمده فروشی و خرده فروشی، تعمیر وسایل نقلیه موتوری و موتور سیکلت	۱۷،۴۱۲	۱۹،۲۷۹	۲۰،۱۲۳	۱۸،۵۴۵	۱۵،۹۹۷	۱۶،۵۴۹	۱۸،۳۸۸	۱۸،۰۸۴	۱۷،۸۶۸	۱۸،۲۹۷	۱۸،۰۷۹
حمل و نقل و انبارداری و پست	۹،۳۱۷	۸،۵۶۷	۹،۸۵۱	۹،۰۷۷	۹،۶۹۳	۹،۰۳۵	۷،۸۸۵	۷،۹۶۲	۹،۵۹۰	۹،۲۹۱	۱۰،۶۳۵
فعالیت خدماتی مربوط به تأمین جا و غذا	۱،۳۱۰	۱،۴۴۱	۱،۳۸۴	۱،۳۳۶	۱،۲۸۷	۱،۲۶۶	۱،۳۴۰	۱،۴۱۹	۱،۲۷۹	۴۹۰	۱،۲۰۷
اطلاعات و ارتباطات	۸۳۶	۸۶۸	۱،۱۷۸	۱،۲۲۵	۱،۳۱۶	۱،۵۲۸	۱،۷۳۷	۱،۹۴۱	۱،۹۰۴	۲،۰۰۹	۱،۷۴۵
فعالیت‌های مالی و بیمه	۲،۲۰۴	۲،۶۶۹	۳،۱۱۸	۳،۱۲۸	۳،۷۶۵	۵،۰۵۸	۵،۲۵۴	۵،۵۴۶	۵،۸۶۳	۶،۱۱۱	۶،۴۲۳
املاک و مستغلات	۲۰،۴۶۴	۱۴،۱۹۴	۱۵،۹۹۵	۱۶،۵۹۰	۱۵،۵۷۷	۱۵،۷۹۶	۱۶،۲۶۰	۱۸،۳۸۱	۱۹،۳۳۱	۱۸،۳۶۴	۱۸،۵۲۶
فعالیت‌های حرفه‌ای، علمی و فنی	۲،۲۲۷	۲،۱۷۱	۲،۴۱۰	۲،۴۶۳	۲،۵۲۲	۲،۵۱۴	۲،۷۲۵	۲،۹۰۲	۲،۶۸۷	۲،۷۷۴	۲،۸۷۹
فعالیت‌های اداری و خدمات پشتیبانی	۷۶۸	۶۵۶	۷۰۳	۷۰۴	۶۷۷	۶۲۳	۶۷۸	۶۳۲	۷۳۳	۷۴۲	۷۶۵
اداره امور عمومی، خدمات شهری و تأمین اجتماعی	۱۲،۶۵۹	۱۲،۶۱۶	۱۳،۴۶۶	۱۳،۴۳۱	۱۴،۱۴۲	۱۴،۱۵۳	۱۴،۵۲۰	۱۳،۶۰۰	۱۳،۱۶۸	۱۴،۹۷۳	۱۳،۲۲۶
آموزش	۶،۸۰۲	۷،۰۱۷	۷،۷۰۶	۷،۹۷۰	۷،۸۵۱	۷،۷۷۶	۷،۹۵۵	۷،۹۵۹	۷،۶۷۷	۸،۱۶۹	۷،۵۴۳
فعالیت‌های مربوط به سلامت انسان و مددکاری اجتماعی	۷،۵۹۰	۸،۰۲۹	۸،۸۵۸	۸،۷۹۲	۸،۱۷۹	۸،۱۷۸	۷،۴۴۵	۷،۲۰۳	۸،۱۲۱	۶،۰۰۵	۷،۴۱۸
فعالیت‌های هنر، سرگرمی، تفریح و سایر خدمات	۱،۸۲۴	۱،۸۶۹	۱،۸۱۵	۱،۸۲۳	۱،۷۶۰	۱،۹۳۵	۲،۰۰۵	۱،۸۵۲	۱،۸۳۱	۸۴۳	۴۷۰
جمع	۱۲۶،۳۱۳	۱۱۹،۲۹۳	۱۲۷،۵۰۰	۱۲۶،۰۲۷	۱۲۵،۵۵۲	۱۳۰،۲۱۸	۱۳۵،۸۲۵	۱۳۵،۶۸۴	۱۳۶،۳۰۲	۱۳۵،۹۳۵	۱۳۸،۵۸۳
خالص مالیات بر واردات	۵۰۱	۵۶۳	۱۳۷	-۷۸	۴۴۱	۱،۲۵۲	۱،۶۰۶	۹۸۵	۶۷۹	۵۴۴	۵۵۱
محصول ناخالص داخلی (به قیمت بازار)	۱۲۶،۸۱۴	۱۱۹،۸۵۷	۱۲۷،۶۳۷	۱۲۵،۹۴۹	۱۲۵،۹۹۳	۱۳۱،۴۷۰	۱۳۷،۴۳۰	۱۳۶،۶۷۰	۱۳۶،۹۸۲	۱۳۶،۴۷۹	۱۳۹،۱۳۴

جدول ۲-۱۴- ارزش افزوده بخش‌های ۱۸گانه و GDPR استان کرمانشاه طی سال‌های ۱۳۹۷-۱۳۹۰و پیش‌بینی آن برای سال‌های ۱۴۰۰-۱۳۹۸ به قیمت‌های جاری (میلیارد ریال)

سال	۱۳۹۰	۱۳۹۱	۱۳۹۲	۱۳۹۳	۱۳۹۴	۱۳۹۵	۱۳۹۶	۱۳۹۷	۱۳۹۸	۱۳۹۹	۱۴۰۰
کشاورزی، شکار، جنگلداری و ماهیگیری	۹،۳۴۲	۱۲،۲۳۸	۱۷،۴۹۹	۲۸،۷۳۳	۲۷،۱۶۶	۳۳،۶۴۷	۳۶،۷۷۸	۷۰،۱۳۳	۷۶،۰۹۰	۱۰۷،۱۹۸	۱۵۸،۵۶۵
استخراج معدن	۵،۶۵۹	۷،۰۰۵	۶،۶۸۷	۴،۳۸۰	۲،۳۴۰	۲،۲۹۴	۲،۲۰۱	۳،۵۸۲	۹،۶۷۳	۱۳،۰۸۴	۲۰،۳۳۲
صنعت	۱۶،۷۱۷	۱۶،۷۳۴	۲۱،۵۰۴	۲۴،۷۴۸	۲۰،۴۵۴	۱۸،۹۴۵	۲۴،۰۹۳	۴۳،۴۸۰	۶۱،۸۱۳	۱۰۶،۷۲۳	۱۸۵،۵۲۸
تأمین برق، گاز، بخار و تهویه هوا	۲،۷۴۳	۳،۱۶۰	۳،۴۵۱	۶،۴۰۹	۴،۵۲۸	۱۶،۳۷۱	۲۱،۰۳۷	۲۷،۶۷۹	۳۶،۶۷۹	۴۷،۶۵۰	۶۷،۲۹۸
آبرسانی، مدیریت پسماند، فاضلاب و فعالیت‌های تصفیه	۳۶۲	۳۵۴	۴۷۶	۶۰۱	۶۵۹	۶۶۱	۱،۰۷۳	۱،۴۲۴	۱،۷۸۶	۲،۰۵۷	۳،۷۱۳
ساختمان	۶،۹۰۴	۱۰،۲۱۴	۱۰،۹۶۳	۱۰،۳۰۲	۱۳،۴۴۱	۱۷،۱۹۵	۲۱،۳۴۱	۲۵،۰۵۰	۳۵،۸۸۲	۶۳،۵۵۸	۹۸،۹۱۳
عمده فروشی و خرده فروشی، تعمیر وسایل نقلیه موتوری و موتور سیکلت	۱۵،۰۸۰	۱۹،۳۷۷	۲۸،۴۴۵	۳۰،۸۱۷	۲۹،۳۶۱	۳۳،۲۲۵	۴۱،۳۹۵	۶۰،۰۶۸	۸۱،۸۳۰	۱۳۱،۵۸۳	۱۹۶،۷۱۵
حمل و نقل و انبارداری و پست	۵،۰۲۹	۶،۱۵۰	۷،۹۴۳	۱۱،۸۸۰	۱۳،۹۴۵	۱۶،۱۳۲	۱۸،۲۷۹	۲۵،۶۷۲	۳۲،۷۶۳	۴۸،۴۸۵	۸۲،۴۹۰
فعالیت خدماتی مربوط به تأمین جا و غذا	۴۲۴	۶۰۲	۸۸۲	۱،۰۶۷	۱،۲۳۴	۱،۳۴۹	۱،۴۷۱	۲،۰۲۵	۲،۴۸۲	۱،۴۷۱	۵،۱۴۹
اطلاعات و ارتباطات	۴۵۸	۵۶۴	۸۱۵	۹۸۱	۱،۱۴۳	۱،۴۳۸	۱،۷۲۶	۲،۳۸۶	۲،۴۰۳	۳،۱۱۹	۳،۱۱۴
فعالیت‌های مالی و بیمه	۱،۶۴۰	۱،۹۷۷	۲،۲۶۹	۱،۸۵۲	۱،۸۵۹	۲،۰۵۶	۳،۰۷۷	۶،۵۲۵	۸،۰۸۳	۱۷،۵۰۱	۳۱،۱۴۶
املاک و مستغلات	۱۳،۹۵۵	۱۷،۱۶۰	۲۳،۴۴۶	۲۵،۹۵۳	۲۷،۸۰۱	۳۲،۶۰۷	۳۶،۴۹۳	۴۹،۹۲۳	۶۷،۷۹۶	۹۰،۵۲۸	۱۱۴،۳۳۲
فعالیت‌های حرفه‌ای، علمی و فنی	۷۰۱	۷۸۶	۱،۰۵۷	۱،۳۳۱	۱،۶۴۴	۱،۹۸۳	۲،۲۹۸	۲،۹۲۸	۳،۹۴۵	۶،۷۸۳	۱۰،۰۲۳
فعالیت‌های اداری و خدمات پشتیبانی	۲۹۹	۳۶۲	۴۹۸	۶۲۳	۷۳۶	۸۱۰	۹۸۰	۱،۲۹۹	۱،۷۳۸	۲،۹۸۹	۴،۳۳۰
اداره امور عمومی، خدمات شهری و تأمین اجتماعی	۱۳،۱۸۶	۱۳،۳۳۰	۱۷،۴۴۹	۲۰،۶۴۶	۲۳،۸۵۲	۲۷،۵۶۳	۳۰،۶۷۶	۳۹،۴۴۷	۵۰،۷۴۵	۷۴،۳۵۴	۸۴،۷۹۴
آموزش	۴،۹۷۱	۶،۳۰۶	۶،۸۹۷	۸،۵۸۷	۱۰،۸۰۰	۱۲،۶۸۵	۱۴،۶۸۶	۱۶،۴۹۸	۲۰،۲۰۵	۲۵،۳۳۶	۲۷،۶۲۸
فعالیت‌های مربوط به سلامت انسان و مددکاری اجتماعی	۵،۷۵۵	۷،۳۳۹	۱۰،۰۳۲	۱۲،۷۷۰	۱۵،۸۲۳	۱۸،۴۲۶	۲۲،۱۲۵	۲۶،۱۲۲	۳۰،۷۹۸	۳۲،۱۸۳	۵۱،۱۲۷
فعالیت‌های هنر، سرگرمی، تفریح و سایر خدمات	۹۷۰	۱،۱۸۸	۱،۴۹۱	۱،۷۴۵	۱،۹۶۴	۲،۲۰۲	۲،۷۶۲	۳،۴۱۳	۳،۸۶۷	۲،۸۰۴	۲،۰۴۹
جمع	۱۰۴،۱۹۵	۱۲۴،۸۴۵	۱۶۱،۸۰۲	۱۹۳،۴۲۵	۱۹۸،۷۵۰	۲۳۹،۵۸۷	۲۸۲،۴۹۲	۴۰۷،۶۵۴	۵۲۸،۵۷۷	۷۷۷،۴۰۶	۱،۱۴۷،۲۴۷
خالص مالیات بر واردات	۴۳۴	۵۶۷	۱۷۰	-۱۱۵	۷۶۰	۲،۲۹۵	۳،۲۹۷	۲،۶۲۶	۲،۹۰۹	۳،۲۲۳	۵،۷۶۱
محصول ناخالص داخلی (به قیمت بازار)	۱۰۴،۶۲۹	۱۲۵،۴۱۲	۱۶۱،۹۷۲	۱۹۳،۳۱۰	۱۹۹،۵۱۰	۲۴۱،۸۸۲	۲۸۵،۷۸۸	۴۱۰،۲۸۰	۵۳۱،۴۸۶	۷۸۰،۶۲۹	۱،۱۵۳،۰۰۹

جدول ۲-۱۵- ارزش افزوده بخش‌های ۱۸گانه و GDPR استان کرمانشاه طی سال‌های ۱۳۹۷-۱۳۹۰و پیش‌بینی آن برای سال‌های ۱۴۰۰-۱۳۹۸ به قیمت‌های ثابت (میلیارد ریال)

سال	۱۳۹۰	۱۳۹۱	۱۳۹۲	۱۳۹۳	۱۳۹۴	۱۳۹۵	۱۳۹۶	۱۳۹۷	۱۳۹۸	۱۳۹۹	۱۴۰۰
کشاورزی، شکار، جنگلداری و ماهیگیری	۲۳،۹۲۰	۲۴،۴۳۷	۲۴،۰۵۲	۲۵،۷۹۳	۳۱،۴۰۵	۲۸،۸۷۵	۲۸،۲۱۸	۲۵،۵۸۴	۲۹،۰۳۵	۲۹،۹۵۳	۳۰،۶۷۹
استخراج معدن	۱،۷۷۰	۱،۰۵۸	۱،۹۱۴	۴،۶۵۴	۳،۸۸۱	۳،۴۸۹	۳،۲۶۸	۲،۱۱۸	۱،۸۹۷	۲،۱۴۱	۲،۴۹۳
صنعت	۴۵،۸۱۷	۳۵،۳۰۴	۳۴،۱۹۱	۳۸،۳۰۶	۳۶،۲۹۳	۴۰،۷۲۸	۴۵،۶۸۶	۴۲،۱۴۵	۳۹،۸۶۱	۴۰،۲۷۶	۴۱،۹۲۵
تأمین برق، گاز، بخار و تهویه هوا	۲۰،۱۹۱	۱۴،۸۷۰	۱۵،۹۴۲	۱۹،۳۳۵	۱۹،۳۵۸	۱۲،۷۶۳	۱۲،۲۵۲	۱۲،۰۲۶	۲۰،۴۳۷	۲۰،۳۶۱	۲۰،۵۲۹
آبرسانی، مدیریت پسماند، فاضلاب و فعالیت‌های تصفیه	۱،۵۶۸	۱،۴۵۴	۱،۴۹۸	۱،۵۰۵	۱،۵۶۴	۱،۴۶۱	۱،۲۳۷	۱،۴۰۸	۱،۳۵۲	۱،۳۱۳	۱،۹۹۸
ساختمان	۱۷،۶۴۲	۱۲،۰۱۹	۱۶،۵۰۳	۱۸،۲۰۲	۱۸،۷۰۱	۱۶،۳۹۸	۱۵،۹۲۴	۱۶،۰۳۲	۱۶،۶۲۸	۱۷،۹۹۱	۱۹،۲۶۱
عمده فروشی و خرده فروشی، تعمیر وسایل نقلیه موتوری و موتور سیکلت	۵۴،۲۰۴	۵۲،۳۴۲	۵۶،۶۱۱	۵۵،۰۶۱	۴۸،۹۰۹	۵۱،۷۳۸	۶۰،۴۵۹	۵۸،۸۵۹	۵۴،۲۳۰	۵۵،۳۵۹	۵۵،۴۵۳
حمل و نقل و انبارداری و پست	۲۲،۱۹۰	۲۱،۱۱۸	۲۱،۲۳۰	۲۲،۰۹۵	۲۳،۰۱۹	۲۳،۷۵۶	۲۳،۲۵۵	۲۳،۲۸۱	۲۴،۱۷۵	۲۳،۵۸۸	۲۷،۰۹۳
فعالیت خدماتی مربوط به تأمین جا و غذا	۸،۳۷۱	۸،۲۰۶	۸،۶۳۹	۸،۶۵۰	۸،۰۵۵	۷،۸۸۲	۸،۴۴۲	۱۰،۰۴۱	۸،۱۰۲	۳،۱۰۱	۷،۷۵۰
اطلاعات و ارتباطات	۱،۰۱۳	۱،۰۲۲	۱،۳۴۰	۱،۴۳۵	۱،۴۹۵	۱،۶۸۷	۱،۸۹۹	۲،۱۵۴	۲،۱۵۸	۲،۲۶۶	۱،۹۶۲
فعالیت‌های مالی و بیمه	۵،۶۰۶	۶،۵۲۶	۷،۵۶۹	۷،۱۹۵	۹،۱۶۰	۱۲،۱۶۴	۱۳،۱۷۹	۱۴،۸۵۱	۱۴،۵۴۲	۱۵،۱۳۲	۱۵،۹۲۱
املاک و مستغلات	۴۹،۸۵۶	۵۱،۰۴۶	۵۸،۶۱۵	۶۰،۵۶۵	۶۲،۵۱۱	۶۴،۶۹۵	۶۲،۲۴۰	۷۱،۰۴۸	۶۹،۷۱۳	۶۹،۵۵۶	۷۰،۵۳۸
فعالیت‌های حرفه‌ای، علمی و فنی	۴،۴۵۹	۴،۴۶۱	۵،۰۰۵	۵،۰۹۵	۵،۲۳۸	۵،۳۰۴	۵،۶۸۳	۶،۰۶۰	۵،۵۶۹	۵،۷۶۹	۵،۹۹۵
فعالیت‌های اداری و خدمات پشتیبانی	۱،۴۳۶	۱،۳۶۹	۱،۴۶۵	۱،۴۷۳	۱،۴۰۹	۱،۳۴۴	۱،۴۸۱	۱،۳۸۷	۱،۵۳۲	۱،۵۷۳	۱،۶۲۵
اداره امور عمومی، خدمات شهری و تأمین اجتماعی	۲۰،۲۰۷	۱۸،۸۸۳	۱۹،۶۲۷	۱۸،۹۹۱	۲۱،۹۵۵	۲۱،۴۴۸	۲۱،۸۴۶	۱۹،۸۰۵	۱۹،۷۳۷	۲۲،۲۷۳	۱۹،۶۶۱
آموزش	۱۷،۵۴۲	۱۸،۹۸۵	۱۸،۸۵۶	۱۹،۰۸۴	۱۷،۱۳۱	۱۸،۳۶۷	۱۸،۵۶۴	۱۸،۳۰۸	۱۸،۴۷۰	۱۹،۴۹۷	۱۷،۷۳۶
فعالیت‌های مربوط به سلامت انسان و مددکاری اجتماعی	۱۱،۸۴۶	۱۵،۲۴۶	۱۶،۰۷۸	۱۶،۹۲۵	۱۶،۴۱۹	۱۶،۰۳۹	۱۶،۲۶۷	۱۶،۶۷۷	۱۵،۸۵۷	۱۲،۰۰۲	۱۴،۹۱۹
فعالیت‌های هنر، سرگرمی، تفریح و سایر خدمات	۵،۳۴۰	۵،۲۵۹	۵،۲۲۴	۵،۷۳۰	۵،۴۷۷	۵،۸۰۶	۶،۰۵۸	۶،۴۴۵	۵،۵۷۹	۲،۵۷۹	۱،۴۵۴
جمع	۳۱۲،۹۸۰	۲۹۳،۶۰۹	۳۱۴،۳۶۰	۳۳۰،۰۹۴	۳۳۱،۹۸۲	۳۳۳،۹۴۴	۳۴۵،۹۵۸	۳۴۸،۲۲۸	۳۴۸،۸۷۳	۳۴۴،۷۳۰	۳۵۶،۹۹۲
خالص مالیات بر واردات	۱،۲۵۲	۱،۳۲۲	۳۳۴	-۲۱۳	۱،۲۰۰	۳،۲۴۹	۴،۳۰۸	۲،۴۶۳	۱،۷۴۶	۱،۴۰۳	۱،۴۳۳
محصول ناخالص داخلی (به قیمت بازار)	۳۱۴،۲۳۲	۲۹۴،۹۳۱	۳۱۴،۶۹۴	۳۲۹،۸۸۱	۳۳۳،۱۸۲	۳۳۷،۱۹۳	۳۵۰،۲۶۶	۳۵۰،۶۹۱	۳۵۰،۶۱۹	۳۴۶،۱۳۲	۳۵۸،۴۲۵

جدول ۲-۱۶- ارزش افزوده بخش‌های ۱۸گانه و GDPR استان خوزستان طی سال‌های ۱۳۹۷-۱۳۹۰و پیش‌بینی آن برای سال‌های ۱۴۰۰-۱۳۹۸ به قیمت‌های جاری (میلیارد ریال)

سال	۱۳۹۰	۱۳۹۱	۱۳۹۲	۱۳۹۳	۱۳۹۴	۱۳۹۵	۱۳۹۶	۱۳۹۷	۱۳۹۸	۱۳۹۹	۱۴۰۰
کشاورزی، شکار، جنگلداری و ماهیگیری	۲۶،۱۵۸	۳۵،۸۱۰	۵۳،۳۸۸	۶۳،۷۶۷	۶۴،۹۲۵	۸۰،۸۳۹	۹۵،۶۹۲	۱۳۴،۹۱۶	۱۷۹،۴۵۲	۲۵۲،۸۱۷	۳۵۷،۹۹۱
استخراج معدن	۱،۱۲۸،۲۸۸	۱،۲۹۲،۵۷۷	۱،۵۵۵،۸۶۹	۱،۳۰۷،۵۰۱	۷۸۶،۹۲۵	۱،۱۹۱،۳۱۰	۱،۷۲۲،۰۰۴	۳،۲۰۲،۲۸۴	۳،۴۵۲،۳۵۱	۴،۶۶۹،۵۱۳	۸،۳۴۷،۴۵۰
صنعت	۷۸،۳۶۸	۱۳۳،۸۶۸	۱۵۸،۷۳۳	۱۵۵،۷۹۶	۱۲۳،۲۳۹	۱۵۶،۵۶۴	۲۱۸،۱۸۴	۳۱۴،۹۲۷	۴۴۳،۶۰۷	۷۶۵،۹۰۷	۱،۱۹۴،۵۴۰
تأمین برق، گاز، بخار و تهویه هوا	۱۳،۸۵۲	۱۴،۳۰۰	۱۸،۰۷۹	۳۱،۰۹۱	۲۵،۹۵۸	۵۲،۷۷۲	۵۳،۹۰۲	۵۸،۴۲۳	۱۱۵،۲۹۵	۱۴۹،۷۸۳	۲۱۶،۲۹۵
آبرسانی، مدیریت پسماند، فاضلاب و فعالیت‌های تصفیه	۱،۹۷۱	۲،۱۲۰	۱۵۹	۱،۹۴۵	۳،۷۷۶	۴،۱۰۷	۵،۱۹۲	۴،۴۴۲	۷،۵۴۸	۸،۶۹۵	۱۵،۵۲۷
ساختمان	۵۶،۳۵۷	۷۷،۶۶۹	۷۲،۰۱۷	۸۹،۵۳۴	۷۶،۰۶۲	۸۵،۲۱۶	۸۷،۹۱۰	۱۰۴،۲۲۳	۲۰۱،۷۷۹	۳۵۷،۴۱۳	۵۲۸،۹۴۱
عمده فروشی و خرده فروشی، تعمیر وسایل نقلیه موتوری و موتور سیکلت	۲۷،۲۵۲	۳۴،۹۰۵	۵۱،۱۰۶	۵۵،۶۶۷	۵۳،۵۹۷	۶۰،۷۴۹	۷۵،۳۷۵	۱۰۸،۸۳۲	۱۴۸،۴۰۶	۲۳۸،۶۳۶	۳۶۳،۸۸۸
حمل و نقل و انبارداری و پست	۲۶،۱۹۰	۳۴،۱۷۳	۴۷،۴۲۴	۶۱،۰۷۴	۶۵،۳۷۲	۷۵،۱۶۲	۸۲،۳۵۸	۱۰۰،۸۴۳	۱۵۳،۶۵۸	۲۲۷،۳۹۲	۳۷۲،۶۶۶
فعالیت خدماتی مربوط به تأمین جا و غذا	۱،۸۱۱	۲،۵۴۸	۳،۶۹۶	۴،۴۵۹	۵،۱۷۲	۵،۶۵۹	۶،۱۲۶	۸،۴۷۹	۱۰،۴۰۳	۶،۱۶۶	۲۲،۰۳۹
اطلاعات و ارتباطات	۹۸۳	۱،۱۹۱	۱،۷۳۲	۲،۰۹۲	۲،۴۴۰	۳،۰۴۱	۳،۷۱۵	۴،۶۸۸	۵،۰۲۳	۶،۵۲۰	۶،۴۷۴
فعالیت‌های مالی و بیمه	۴،۱۳۲	۵،۲۳۸	۵،۹۸۱	۵،۲۹۱	۵،۲۸۹	۵،۸۹۹	۸،۵۳۹	۱۶،۹۶۷	۲۱،۸۰۶	۴۷،۲۱۲	۸۴،۱۲۳
املاک و مستغلات	۲۴،۸۳۸	۳۱،۴۰۴	۴۷،۸۹۰	۵۰،۷۷۴	۵۸،۲۰۳	۶۷،۴۱۴	۶۸،۳۹۰	۹۶،۴۳۳	۱۳۲،۸۰۸	۱۷۷،۳۴۰	۲۴۲،۱۴۸
فعالیت‌های حرفه‌ای، علمی و فنی	۱،۳۹۰	۱،۴۸۶	۲،۲۳۰	۲،۵۱۰	۳،۶۱۹	۳،۵۷۱	۴،۴۵۴	۵،۷۵۵	۷،۷۵۳	۱۳،۳۳۲	۱۹،۷۵۵
فعالیت‌های اداری و خدمات پشتیبانی	۱،۵۴۴	۱،۹۱۴	۲،۶۳۶	۳،۲۶۹	۳،۷۲۵	۳،۹۸۰	۴،۳۸۴	۵،۳۸۴	۸،۳۱۸	۱۴،۳۰۳	۲۰،۶۷۸
اداره امور عمومی، خدمات شهری و تأمین اجتماعی	۲۰،۲۰۶	۲۲،۶۱۰	۲۸،۸۸۴	۳۶،۱۵۴	۴۳،۴۲۸	۴۹،۳۹۱	۵۶،۷۰۲	۶۹،۵۶۷	۸۹،۱۲۶	۱۳۰،۵۹۱	۱۴۹،۵۵۸
آموزش	۱۱،۲۳۶	۱۵،۴۳۶	۱۶،۴۵۶	۲۰،۴۰۵	۲۳،۷۹۵	۳۰،۵۹۱	۳۵،۰۸۲	۳۸،۲۴۰	۴۷،۴۵۳	۵۹،۵۰۴	۶۳،۹۰۲
فعالیت‌های مربوط به سلامت انسان و مددکاری اجتماعی	۱۱،۴۲۵	۱۶،۸۵۶	۲۱،۹۹۷	۲۸،۲۵۵	۳۵،۱۸۷	۴۱،۳۱۶	۴۵،۶۴۰	۵۸،۳۰۲	۶۷،۳۷۰	۷۰،۳۹۹	۱۱۱،۳۲۰
فعالیت‌های هنر، سرگرمی، تفریح و سایر خدمات	۲،۱۱۷	۲،۷۱۶	۳،۴۲۰	۳،۹۹۸	۴،۵۱۶	۵،۰۰۲	۵،۹۸۰	۷،۴۹۷	۸،۶۶۲	۶،۲۸۱	۴،۷۳۳
جمع	۱،۴۳۸،۱۱۶	۱،۷۲۶،۸۲۲	۲،۰۹۱،۶۹۶	۱،۹۲۳،۵۸۲	۱،۳۸۵،۲۲۷	۱،۹۲۲،۵۸۲	۲،۵۷۹،۶۲۹	۴،۳۴۰،۲۰۳	۵،۱۰۰،۸۱۶	۷،۲۰۱،۸۰۵	۱۲،۱۲۲،۰۲۸
خالص مالیات بر واردات	۳،۳۹۸	۴،۷۲۴	۱،۴۱۱	-۹۵۳	۴،۵۹۶	۱۳،۴۸۹	۱۹،۷۸۷	۱۷،۵۸۲	۱۹،۴۱۰	۲۱،۵۴۱	۳۷،۶۷۵
محصول ناخالص داخلی (به قیمت بازار)	۱،۴۴۱،۵۱۵	۱،۷۳۱،۵۴۶	۲،۰۹۳،۱۰۷	۱،۹۲۲،۶۲۸	۱،۳۸۹،۸۲۳	۱،۹۳۶،۰۷۱	۲،۵۹۹،۴۱۷	۴،۳۵۷،۷۸۴	۵،۱۲۰،۲۲۵	۷،۲۲۳،۳۴۷	۱۲،۱۵۹،۷۰۳

جدول ۲-۱۷- ارزش افزوده بخش‌های ۱۸گانه و GDPR استان خوزستان طی سال‌های ۱۳۹۷-۱۳۹۰و پیش‌بینی آن برای سال‌های ۱۴۰۰-۱۳۹۸ به قیمت‌های ثابت (میلیارد ریال)

سال	۱۳۹۰	۱۳۹۱	۱۳۹۲	۱۳۹۳	۱۳۹۴	۱۳۹۵	۱۳۹۶	۱۳۹۷	۱۳۹۸	۱۳۹۹	۱۴۰۰
کشاورزی، شکار، جنگلداری و ماهیگیری	۲۶،۱۵۸	۲۵،۴۴۶	۲۵،۵۹۲	۲۶،۵۴۲	۲۷،۳۴۳	۳۰،۵۲۳	۳۱،۳۰۶	۳۰،۳۰۸	۳۰،۵۳۰	۳۱،۳۵۷	۳۲،۱۳۶
استخراج معدن	۱،۱۲۸،۲۸۸	۸۵۰،۱۳۱	۷۰۴،۴۵۴	۷۱۰،۰۰۲	۷۱۷،۳۳۷	۱،۰۲۳،۴۶۷	۱،۰۸۶،۶۶۶	۹۸۱،۷۲۴	۶۱۶،۶۴۴	۶۴۲،۸۷۵	۶۹۱،۸۴۱
صنعت	۷۸،۳۶۸	۶۴،۷۹۰	۵۷،۱۰۶	۵۹،۹۰۵	۵۳،۰۸۸	۵۴،۲۹۴	۶۲،۵۸۹	۵۸،۰۰۵	۶۱،۰۹۹	۶۰،۶۸۵	۶۱،۶۳۸
تأمین برق، گاز، بخار و تهویه هوا	۱۳،۸۵۲	۱۰،۱۹۹	۸،۷۷۳	۱۶،۶۳۶	۲۱،۵۸۳	۲۳،۴۷۹	۲۱،۶۴۲	۲۱،۲۷۹	۲۲،۱۶۳	۲۳،۳۷۱	۲۴،۶۲۸
آبرسانی، مدیریت پسماند، فاضلاب و فعالیت‌های تصفیه	۱،۹۷۱	۲،۲۸۸	۱،۸۹۲	۱،۸۵۱	۱،۹۲۴	۲،۲۵۴	۱،۸۱۴	۱،۵۴۳	۱،۷۹۵	۱،۷۵۶	۲،۶۱۳
ساختمان	۵۶،۳۵۷	۵۵،۹۲۴	۳۹،۳۴۰	۴۴،۰۵۱	۳۶،۳۷۲	۴۰،۰۳۰	۳۶،۹۳۸	۲۸،۹۵۷	۴۲،۷۶۱	۴۴،۷۵۰	۴۴،۲۳۴
عمده فروشی و خرده فروشی، تعمیر وسایل نقلیه موتوری و موتور سیکلت	۲۷،۲۵۲	۲۵،۹۲۸	۲۸،۱۳۲	۲۷،۴۴۳	۲۴،۷۴۸	۲۶،۲۰۴	۳۰،۷۴۳	۲۸،۷۹۷	۲۷،۱۳۴	۲۷،۶۸۳	۲۷،۷۶۰
حمل و نقل و انبارداری و پست	۲۶،۲۲۱	۲۵،۳۴۷	۲۶،۷۹۳	۲۷،۱۴۸	۲۶،۳۴۳	۲۷،۷۷۵	۳۰،۰۱۰	۲۸،۱۵۱	۲۹،۲۵۹	۲۸،۶۳۲	۳۲،۹۲۸
فعالیت خدماتی مربوط به تأمین جا و غذا	۱،۸۱۱	۲،۴۲۲	۲،۵۴۰	۲،۵۸۳	۲،۴۳۸	۲،۴۴۹	۲،۶۷۸	۲،۸۱۹	۲،۳۴۲	۹۲۴	۲،۳۱۳
اطلاعات و ارتباطات	۹۸۳	۱،۰۴۵	۱،۴۷۱	۱،۵۲۱	۱،۶۱۰	۱،۸۰۶	۲،۰۶۷	۲،۳۲۶	۲،۲۹۸	۲،۴۳۰	۲،۱۱۱
فعالیت‌های مالی و بیمه	۴،۱۳۲	۴،۷۰۵	۵،۲۰۷	۵،۴۸۴	۶،۵۴۳	۸،۶۷۶	۹،۴۲۷	۹،۸۱۴	۱۰،۲۹۶	۱۰،۶۸۵	۱۱،۲۲۵
املاک و مستغلات	۲۴،۸۳۸	۲۵،۷۹۱	۳۱،۵۷۳	۳۳،۱۰۳	۳۴،۸۴۶	۳۶،۴۷۶	۳۵،۱۹۵	۴۰،۵۶۸	۳۸،۰۶۳	۳۸،۳۰۸	۳۹،۱۶۵
فعالیت‌های حرفه‌ای، علمی و فنی	۱،۴۲۸	۱،۲۵۴	۱،۵۵۱	۱،۴۰۸	۱،۷۱۳	۱،۴۱۴	۱،۶۰۴	۱،۷۱۷	۱،۶۳۰	۱،۶۷۲	۱،۷۴۳
فعالیت‌های اداری و خدمات پشتیبانی	۱،۵۴۲	۱،۱۸۶	۱،۲۸۲	۱،۲۸۰	۱،۱۹۸	۱،۰۷۷	۱،۱۱۸	۱،۱۱۰	۱،۳۲۰	۱،۳۱۳	۱،۳۵۱
اداره امور عمومی، خدمات شهری و تأمین اجتماعی	۲۰،۲۳۷	۱۹،۹۸۳	۲۰،۸۴۹	۲۱،۱۵۱	۲۱،۴۴۰	۲۱،۵۳۱	۲۲،۰۰۸	۲۰،۴۴۲	۲۰،۳۲۹	۲۳،۰۲۰	۲۰،۲۶۵
آموزش	۱۱،۲۲۵	۱۲،۶۹۱	۱۳،۵۸۶	۱۴،۲۶۰	۱۳،۲۱۴	۱۳،۶۷۲	۱۳،۲۷۷	۱۲،۸۵۲	۱۳،۱۷۹	۱۴،۰۸۳	۱۲،۹۳۳
فعالیت‌های مربوط به سلامت انسان و مددکاری اجتماعی	۱۱،۴۱۲	۱۴،۵۸۷	۱۵،۱۴۱	۱۵،۳۷۰	۱۵،۵۰۷	۱۶،۰۸۷	۱۵،۲۴۴	۱۵،۹۱۰	۱۵،۰۶۸	۱۱،۳۹۱	۱۴،۱۴۶
فعالیت‌های هنر، سرگرمی، تفریح و سایر خدمات	۲،۰۷۹	۲،۱۳۲	۲،۰۵۲	۲،۰۲۶	۲،۰۳۷	۲،۱۲۷	۲،۲۸۰	۲،۵۲۸	۲،۱۲۴	۹۷۹	۵۴۸
جمع	۱،۴۳۸،۱۵۲	۱،۱۴۵،۸۴۸	۹۸۷،۳۳۲	۱،۰۱۱،۷۶۴	۱،۰۰۹،۲۸۶	۱،۳۳۳،۳۳۸	۱،۴۰۶،۶۰۷	۱،۲۸۸،۸۴۸	۹۳۸،۰۳۴	۹۶۵،۹۱۳	۱،۰۲۳،۵۷۷
خالص مالیات بر واردات	۳،۳۹۸	۳،۸۸۹	۸۲۵	۵۰۲-	۲،۴۲۰	۶،۹۱۴	۸،۸۳۳	۴،۹۴۰	۳،۹۷۰	۳،۱۱۲	۳،۰۰۸
محصول ناخالص داخلی (به قیمت بازار)	۱،۴۴۱،۵۵۰	۱،۱۴۹،۷۳۷	۹۸۸،۱۵۸	۱،۰۱۱،۲۶۲	۱،۰۱۱،۷۰۶	۱،۳۴۰،۲۵۱	۱،۴۱۵،۴۴۱	۱،۲۹۳،۷۸۸	۹۴۲،۰۰۴	۹۶۹،۰۲۶	۱،۰۲۶،۵۸۴

جدول ۲-۱۸- ارزش افزوده بخش‌های ۱۸گانه و GDPR استان فارس طی سال‌های ۱۳۹۷-۱۳۹۰و پیش‌بینی آن برای سال‌های ۱۴۰۰-۱۳۹۸ به قیمت‌های جاری (میلیارد ریال)

سال	۱۳۹۰	۱۳۹۱	۱۳۹۲	۱۳۹۳	۱۳۹۴	۱۳۹۵	۱۳۹۶	۱۳۹۷	۱۳۹۸	۱۳۹۹	۱۴۰۰
کشاورزی، شکار، جنگلداری و ماهیگیری	۳۲،۰۹۶	۴۵،۰۶۰	۷۴،۶۸۴	۸۷،۷۹۷	۹۶،۸۳۷	۱۰۴،۰۰۸	۱۲۱،۸۲۵	۱۶۷،۸۷۹	۲۳۵،۸۸۶	۳۳۲،۳۲۲	۴۶۷،۰۵۷
استخراج معدن	۱۱،۴۲۴	۱۳،۸۷۳	۲۰،۱۳۷	۱۹،۶۴۷	۱۴،۳۹۹	۲۴،۵۶۶	۳۵،۷۵۱	۴۹،۹۵۵	۵۳،۷۵۴	۷۲،۷۰۶	۱۳۱،۸۲۰
صنعت	۳۳،۹۷۱	۵۲،۶۴۵	۶۴،۱۵۹	۶۶،۳۴۷	۵۷،۷۷۹	۶۶،۶۰۵	۷۴،۶۶۱	۱۲۸،۰۱۴	۱۸۰،۱۹۴	۳۱۱،۱۱۳	۵۳۴،۷۴۹
تأمین برق، گاز، بخار و تهویه هوا	۸۴،۵۳۹	۸۴،۸۱۵	۱۰۸،۴۵۵	۱۰۳،۷۸۰	۷۰،۶۶۱	۹۹،۳۳۸	۱۰۲،۵۵۰	۱۲۲،۴۵۹	۳۳۳،۶۲۸	۴۳۳،۴۲۶	۶۳۳،۱۶۱
آبرسانی، مدیریت پسماند، فاضلاب و فعالیت‌های تصفیه	۱،۱۶۲	۱،۶۱۵	۲،۰۵۰	۲،۴۰۲	۲،۷۵۹	۲،۷۵۱	۳،۸۷۳	۶،۰۸۶	۷،۲۲۶	۸،۳۲۴	۱۷،۰۸۱
ساختمان	۱۴،۵۱۳	۱۵،۴۹۳	۲۲،۷۹۹	۲۶،۰۶۶	۲۹،۷۰۷	۳۷،۶۲۳	۳۶،۶۰۶	۴۹،۵۷۷	۷۲،۲۵۱	۱۲۷،۹۷۹	۲۰۵،۶۶۳
عمده فروشی و خرده فروشی، تعمیر وسایل نقلیه موتوری و موتور سیکلت	۳۱،۷۶۰	۴۰،۴۹۵	۵۹،۴۶۹	۶۴،۷۹۶	۶۲،۲۱۶	۷۰،۴۲۸	۸۷،۷۳۱	۱۲۶،۶۴۷	۱۷۲،۵۵۲	۲۷۷،۴۶۲	۴۱۵،۲۳۴
حمل و نقل و انبارداری و پست	۱۵،۱۶۹	۱۸،۴۱۶	۳۵،۹۳۴	۴۵،۶۴۸	۴۸،۲۲۰	۵۳،۴۱۸	۶۳،۴۸۶	۸۱،۱۹۰	۱۱۲،۷۵۹	۱۶۶،۸۶۸	۲۷۵،۴۶۴
فعالیت خدماتی مربوط به تأمین جا و غذا	۱،۳۰۵	۱،۷۳۸	۲،۴۵۲	۲،۹۱۸	۳،۴۲۵	۳،۶۵۰	۴،۰۳۴	۵،۷۳۰	۶،۹۲۲	۴،۱۰۳	۱۴،۰۷۷
اطلاعات و ارتباطات	۹۹۱	۱،۱۹۷	۱،۷۰۸	۲،۰۶۸	۲،۳۰۸	۲،۹۰۷	۳،۴۰۰	۴،۷۴۴	۴،۸۸۲	۶،۳۳۷	۶،۴۰۴
فعالیت‌های مالی و بیمه	۵،۱۰۱	۶،۴۵۰	۷،۵۸۳	۶،۳۴۴	۶،۳۷۰	۶،۹۶۷	۱۰،۳۱۴	۲۰،۵۰۰	۲۶،۴۸۰	۵۷،۳۳۳	۱۰۱،۵۸۵
املاک و مستغلات	۴۰،۳۱۴	۵۵،۵۴۶	۶۴،۰۰۸	۷۸،۷۵۸	۹۳،۷۰۴	۱۰۹،۱۷۲	۱۰۸،۷۰۸	۱۶۰،۵۷۶	۲۱۱،۹۶۶	۲۸۳،۰۴۰	۳۷۱،۱۹۱
فعالیت‌های حرفه‌ای، علمی و فنی	۱،۴۴۱	۱،۸۷۳	۲،۵۱۷	۳،۰۴۷	۳،۷۷۲	۴،۴۷۴	۵،۱۸۰	۶،۵۸۶	۸،۹۵۴	۱۵،۳۹۸	۲۲،۶۱۹
فعالیت‌های اداری و خدمات پشتیبانی	۱،۱۹۴	۱،۴۵۶	۲،۰۳۷	۲،۵۵۲	۲،۸۶۸	۳،۱۴۷	۳،۵۹۶	۴،۶۹۹	۶،۶۷۹	۱۱،۴۸۵	۱۶،۶۵۵
اداره امور عمومی، خدمات شهری و تأمین اجتماعی	۱۴،۰۴۶	۱۵،۶۹۴	۲۰،۱۸۸	۲۳،۴۸۱	۲۸،۱۶۷	۳۸،۵۹۲	۵۰،۴۲۲	۵۹،۱۷۷	۶۸،۰۸۸	۹۹،۷۶۵	۱۱۵،۶۵۱
آموزش	۱۴،۹۱۳	۱۶،۴۲۳	۱۷،۳۷۷	۲۱،۰۸۲	۲۵،۳۱۵	۳۰،۳۸۰	۳۵،۴۸۷	۴۰،۰۳۶	۴۹،۸۷۷	۶۲،۵۴۴	۶۷،۸۳۴
فعالیت‌های مربوط به سلامت انسان و مددکاری اجتماعی	۱۴،۰۵۴	۱۸،۵۷۴	۲۴،۹۵۵	۳۴،۷۲۲	۴۳،۶۱۰	۴۶،۶۸۳	۵۶،۵۶۷	۶۲،۹۲۶	۷۸،۵۸۵	۸۲،۱۱۸	۱۳۱،۱۱۳
فعالیت‌های هنر، سرگرمی، تفریح و سایر خدمات	۲،۰۱۹	۲،۶۵۹	۳،۳۵۹	۳،۹۱۰	۴،۲۵۰	۴،۶۴۹	۵،۳۸۹	۶،۶۹۱	۸،۰۹۲	۵،۸۶۸	۴،۲۵۶
جمع	۳۲۰،۰۱۳	۳۹۴،۰۲۱	۵۳۳،۸۷۴	۵۹۵،۳۶۶	۵۹۶،۳۶۶	۷۰۹،۳۵۷	۸۰۹،۵۸۰	۱،۱۰۳،۴۷۱	۱،۶۳۸،۷۷۴	۲،۳۵۸،۱۹۲	۳،۵۳۱،۶۱۵
خالص مالیات بر واردات	۱،۱۱۳	۱،۶۶۴	۵۰۵	-۳۶۷	۲،۱۵۴	۶،۲۵۶	۸،۷۹۶	۶،۹۸۵	۸،۰۱۴	۸،۸۸۶	۱۵،۴۳۷
محصول ناخالص داخلی (به قیمت بازار)	۳۲۱،۱۲۶	۳۹۵،۶۸۵	۵۳۴،۳۷۸	۵۹۴،۹۹۹	۵۹۸،۵۲۰	۷۱۵،۶۱۳	۸۱۸،۳۷۶	۱،۱۱۰،۴۵۶	۱،۶۴۶،۷۸۸	۲،۳۶۷،۰۷۸	۳،۵۴۷،۰۵۱

جدول ۲-۱۹- ارزش افزوده بخش‌های ۱۸گانه و GDPR استان فارس طی سال‌های ۱۳۹۷-۱۳۹۰ و پیش‌بینی آن برای سال‌های ۱۴۰۰-۱۳۹۸ به قیمت‌های ثابت (میلیارد ریال)

سال	۱۳۹۰	۱۳۹۱	۱۳۹۲	۱۳۹۳	۱۳۹۴	۱۳۹۵	۱۳۹۶	۱۳۹۷	۱۳۹۸	۱۳۹۹	۱۴۰۰
کشاورزی، شکار، جنگلداری و ماهیگیری	۳۲،۰۹۶	۲۸،۵۵۵	۳۲،۱۲۸	۳۵،۳۴۱	۳۰،۸۶۸	۳۳،۹۹۳	۳۳،۶۹۹	۳۰،۵۳۰	۳۵،۱۷۹	۳۵،۸۶۳	۳۶،۸۳۰
استخراج معدن	۱۱،۴۲۴	۹،۴۰۱	۹،۵۷۷	۱۱،۱۲۳	۱۳،۶۷۸	۲۰،۷۵۱	۲۲،۳۰۷	۱۶،۰۵۱	۹،۷۸۸	۱۰،۸۲۷	۱۲،۱۷۶
صنعت	۳۳،۹۷۱	۳۳،۴۷۸	۲۹،۰۰۶	۳۰،۸۶۶	۲۸،۲۷۶	۳۰،۰۸۴	۳۷،۹۶۰	۳۷،۷۷۶	۳۲،۷۲۰	۳۳،۵۲۹	۳۴،۳۶۲
تأمین برق، گاز، بخار و تهویه هوا	۸۴،۵۳۹	۶۰،۷۱۴	۵۱،۷۷۹	۵۳،۱۴۵	۵۳،۲۱۸	۶۷،۱۲۵	۵۴،۵۹۹	۳۴،۲۴۵	۷۴،۰۷۳	۷۱،۹۷۸	۷۱،۳۰۹
آبرسانی، مدیریت پسماند، فاضلاب و فعالیت‌های تصفیه	۱،۱۶۲	۱،۰۹۵	۱،۰۷۴	۱،۰۷۳	۱،۱۱۸	۱،۳۰۹	۱،۱۷۶	۱،۳۲۲	۱،۰۷۸	۱،۰۵۷	۱،۶۲۲
ساختمان	۱۴،۵۱۳	۱۱،۳۳۳	۱۲،۵۸۵	۱۲،۹۰۴	۱۴،۱۹۰	۱۷،۵۹۷	۱۵،۳۵۶	۱۳،۹۷۶	۱۴،۲۲۸	۱۵،۴۷۵	۱۶،۴۲۷
عمده فروشی و خرده فروشی، تعمیر وسایل نقلیه موتوری و موتور سیکلت	۳۱،۷۶۰	۳۳،۱۴۱	۳۶،۱۴۲	۳۴،۴۷۷	۲۹،۷۱۶	۳۰،۸۹۳	۳۶،۲۵۸	۳۵،۴۷۶	۳۳،۱۵۱	۳۴،۰۱۵	۳۳،۹۵۰
حمل و نقل و انبارداری و پست	۱۵،۱۶۹	۱۳،۰۵۰	۱۸،۳۱۹	۱۷،۹۸۸	۱۷،۶۱۲	۱۷،۸۹۹	۱۹،۳۹۳	۱۹،۲۶۶	۱۸،۶۳۳	۱۸،۴۳۲	۲۱،۶۷۸
فعالیت خدماتی مربوط به تأمین جا و غذا	۱،۳۰۵	۱،۷۲۰	۱،۶۸۳	۱،۶۱۷	۱،۵۰۷	۱،۴۵۸	۱،۵۵۵	۱،۷۸۱	۱،۴۹۸	۵۸۵	۱،۴۳۹
اطلاعات و ارتباطات	۹۹۱	۱،۰۰۴	۱،۳۳۴	۱،۴۰۹	۱،۴۷۶	۱،۶۵۷	۱،۸۹۹	۲،۰۵۹	۲،۱۱۹	۲،۲۲۶	۱،۹۲۷
فعالیت‌های مالی و بیمه	۵،۱۰۱	۵،۸۶۲	۶،۶۵۰	۶،۸۴۶	۸،۱۲۵	۱۰،۵۵۴	۱۱،۳۷۴	۱۱،۹۲۰	۱۲،۶۷۰	۱۳،۱۴۵	۱۳،۷۹۸
املاک و مستغلات	۴۰،۳۱۴	۴۵،۱۱۳	۴۰،۳۶۲	۴۶،۶۹۰	۵۲،۰۲۹	۵۳،۲۴۰	۴۷،۵۹۵	۵۸،۶۰۲	۵۵،۶۹۶	۵۵،۵۰۳	۵۵،۶۹۱
فعالیت‌های حرفه‌ای، علمی و فنی	۱،۴۷۸	۱،۶۷۶	۱،۷۹۵	۱،۸۰۶	۱،۸۴۹	۱،۸۸۷	۱،۹۸۰	۲،۰۹۱	۱،۹۶۳	۲،۰۴۶	۲،۱۱۴
فعالیت‌های اداری و خدمات پشتیبانی	۱،۱۷۴	۱،۳۱۸	۱،۴۱۶	۱،۴۲۴	۱،۳۲۰	۱،۲۲۱	۱،۲۸۴	۱،۲۷۸	۱،۴۰۷	۱،۴۶۴	۱،۵۰۶
اداره امور عمومی، خدمات شهری و تأمین اجتماعی	۱۴،۰۵۵	۱۴،۲۰۸	۱۵،۲۱۲	۱۵،۰۱۹	۱۴،۹۷۷	۱۷،۳۲۱	۱۹،۹۸۹	۱۷،۵۵۱	۱۵،۵۶۲	۱۷،۸۲۰	۱۵،۸۳۶
آموزش	۱۴،۹۲۳	۱۳،۴۴۸	۱۴،۴۱۲	۱۴،۸۰۱	۱۴،۰۴۹	۱۳،۷۹۴	۱۳،۹۰۳	۱۳،۹۰۴	۱۴،۲۴۳	۱۴،۸۵۱	۱۳،۶۳۱
فعالیت‌های مربوط به سلامت انسان و مددکاری اجتماعی	۱۴،۰۵۶	۱۵،۸۳۴	۱۶،۵۱۳	۱۸،۰۳۲	۱۷،۷۲۹	۱۷،۲۸۵	۱۸،۴۹۴	۱۷،۰۳۹	۱۷،۰۵۵	۱۲،۷۸۷	۱۵،۹۴۴
فعالیت‌های هنر، سرگرمی، تفریح و سایر خدمات	۱،۹۶۶	۲،۱۹۵	۲،۰۵۹	۲،۰۴۹	۱،۸۷۳	۱،۸۴۹	۱،۸۸۶	۱،۹۵۸	۱،۹۴۸	۸۹۵	۴۹۲
جمع	۳۱۹،۹۹۷	۲۹۳،۱۴۶	۲۹۲،۰۴۸	۳۰۶،۶۱۰	۳۰۳،۶۱۱	۳۳۹،۹۱۷	۳۴۰،۷۰۶	۳۱۶،۸۲۷	۳۴۳،۰۱۲	۳۴۲،۴۹۹	۳۵۰،۷۳۳
خالص مالیات بر واردات	۱،۱۱۲	۱،۳۲۱	۳۱۲	-۱۹۰	۱،۰۵۵	۲،۸۲۳	۳،۳۶۲	۱،۹۲۴	۱،۵۰۱	۱،۲۰۱	۱،۱۸۲
محصول ناخالص داخلی (به قیمت بازار)	۳۲۱،۱۰۸	۲۹۴،۴۶۷	۲۹۲،۳۶۰	۳۰۶،۴۲۰	۳۰۴،۶۶۶	۳۴۲،۷۴۰	۳۴۴،۰۶۹	۳۱۸،۷۵۱	۳۴۴،۵۱۴	۳۴۳،۷۰۰	۳۵۱،۹۱۵

جدول ۲-۲۰- ارزش افزوده بخش‌های ۱۸گانه و GDPR استان کرمان طی سال‌های ۱۳۹۷-۱۳۹۰و پیش‌بینی آن برای سال‌های ۱۴۰۰-۱۳۹۸ به قیمت‌های جاری (میلیارد ریال)

سال	۱۳۹۰	۱۳۹۱	۱۳۹۲	۱۳۹۳	۱۳۹۴	۱۳۹۵	۱۳۹۶	۱۳۹۷	۱۳۹۸	۱۳۹۹	۱۴۰۰
کشاورزی، شکار، جنگلداری و ماهیگیری	۲۷،۰۳۵	۳۹،۶۹۰	۶۶،۷۲۴	۷۳،۲۲۲	۸۱،۴۳۲	۹۳،۳۰۹	۱۰۰،۹۱۲	۱۲۱،۵۵۵	۱۹۵،۰۸۲	۲۷۴،۸۳۸	۳۹۳،۶۳۵
استخراج معدن	۱۹،۷۴۶	۳۳،۲۶۱	۳۶،۰۴۰	۳۳،۴۱۷	۲۹،۴۶۴	۴۹،۱۹۴	۸۹،۱۱۳	۱۴۱،۸۵۹	۱۲۲،۴۰۷	۱۶۵،۵۶۲	۲۸۱،۰۴۱
صنعت	۳۱،۳۳۸	۷۹،۸۷۹	۹۲،۵۶۷	۷۹،۹۰۳	۷۳،۹۲۸	۷۶،۵۴۹	۹۷،۸۱۹	۱۵۵،۹۱۵	۲۲۷،۷۸۳	۳۹۳،۲۷۸	۶۲۶،۲۷۲
تأمین برق، گاز، بخار و تهویه هوا	۳،۶۴۹	۳،۷۱۸	۴،۲۶۴	۵،۲۲۳	۶،۴۱۰	۱۵،۱۴۲	۱۴،۳۷۸	۱۶،۰۹۵	۲۹،۵۹۱	۳۸،۴۴۲	۵۶،۶۵۹
آبرسانی، مدیریت پسماند، فاضلاب و فعالیت‌های تصفیه	۴۸۰	۷۸۵	۱،۱۰۲	۱،۴۵۳	۱،۵۰۶	۱،۹۴۶	۲،۹۰۴	۴،۳۲۰	۴،۶۱۴	۵،۳۱۶	۱۰،۳۶۵
ساختمان	۱۱،۴۳۵	۹،۸۷۳	۹،۶۶۵	۱۲،۵۳۸	۱۲،۸۳۸	۱۴،۳۷۲	۱۷،۵۶۷	۲۴،۴۱۴	۳۵،۰۴۱	۶۲،۰۶۸	۹۷،۳۵۳
عمده فروشی و خرده فروشی، تعمیر وسایل نقلیه موتوری و موتور سیکلت	۱۵،۵۴۸	۱۹،۹۱۲	۲۹،۲۴۰	۳۱،۷۴۷	۳۰،۳۳۲	۳۴،۳۲۶	۴۲،۷۷۴	۶۱،۹۴۶	۸۴،۳۸۸	۱۳۵،۶۹۵	۲۰۵،۸۲۶
حمل و نقل و انبارداری و پست	۶،۸۹۷	۱۰،۵۶۸	۱۶،۲۳۷	۲۴،۸۳۶	۲۱،۷۵۹	۲۷،۷۳۲	۳۵،۹۳۲	۴۶،۷۳۷	۵۹،۴۸۵	۸۸،۰۳۰	۱۴۶،۵۴۴
فعالیت خدماتی مربوط به تأمین جا و غذا	۲،۱۲۵	۳،۰۰۵	۴،۳۴۷	۵،۲۳۸	۶،۰۸۳	۶،۶۹۶	۷،۱۶۹	۹،۹۱۵	۱۲،۲۱۹	۷،۲۴۳	۲۵،۵۳۵
اطلاعات و ارتباطات	۵۸۸	۷۲۴	۱،۰۵۰	۱،۲۶۹	۱،۴۷۸	۱،۸۶۲	۲،۲۱۷	۲،۹۸۹	۳،۰۷۷	۳،۹۹۴	۳،۹۷۱
فعالیت‌های مالی و بیمه	۲،۹۷۱	۳،۷۷۵	۴،۴۷۴	۳،۶۱۶	۳،۶۱۸	۳،۹۸۱	۵،۶۸۳	۱۱،۴۱۰	۱۵،۰۳۳	۳۲،۵۴۸	۵۷،۶۵۴
املاک و مستغلات	۱۳،۱۳۳	۱۶،۲۵۰	۲۱،۳۸۵	۲۵،۵۷۸	۲۷،۷۲۹	۳۲،۰۴۹	۳۶،۶۴۰	۴۷،۵۵۴	۶۵،۷۰۲	۸۷،۷۳۲	۱۱۵،۸۵۴
فعالیت‌های حرفه‌ای، علمی و فنی	۸۷۵	۱،۰۱۸	۱،۳۹۲	۱،۷۸۳	۲،۱۹۳	۲،۷۱۷	۳،۰۳۷	۳،۹۱۱	۵،۲۴۶	۹،۰۲۱	۱۳،۳۹۱
فعالیت‌های اداری و خدمات پشتیبانی	۵۸۵	۷۷۷	۱،۰۷۹	۱،۳۵۷	۱،۵۶۲	۱،۷۸۰	۲،۱۱۱	۲،۴۰۶	۳،۶۱۳	۶،۲۱۳	۸،۹۶۲
اداره امور عمومی، خدمات شهری و تأمین اجتماعی	۹،۲۷۴	۱۰،۱۸۵	۱۳،۶۱۱	۱۵،۸۸۸	۱۸،۳۵۵	۲۲،۰۵۷	۲۶،۵۶۳	۳۲،۶۶۳	۴۰،۵۰۸	۵۹،۳۵۴	۶۸،۳۴۵
آموزش	۸،۷۲۹	۱۰،۴۸۲	۱۰،۹۸۹	۱۷،۰۳۶	۱۹،۷۷۳	۲۳،۹۰۸	۲۷،۷۶۲	۳۰،۷۷۵	۳۷،۰۸۴	۴۶،۵۰۲	۵۱،۴۰۷
فعالیت‌های مربوط به سلامت انسان و مددکاری اجتماعی	۶،۹۰۲	۸،۸۰۳	۱۲،۹۱۶	۱۷،۰۹۵	۲۲،۶۷۵	۲۵،۹۴۵	۲۸،۲۹۰	۳۷،۰۶۷	۴۱،۵۴۲	۴۳،۴۱۰	۷۰،۵۱۶
فعالیت‌های هنر، سرگرمی، تفریح و سایر خدمات	۱،۲۲۷	۱،۵۶۵	۱،۹۵۷	۲،۳۳۲	۲،۶۳۶	۳،۲۵۶	۳،۷۵۸	۴،۶۶۰	۵،۲۵۷	۳،۸۱۲	۲،۹۵۱
جمع	۱۶۲،۵۳۸	۲۵۴،۲۷۰	۳۲۹،۰۴۱	۳۵۳،۵۳۱	۳۶۳،۷۷۱	۴۳۶،۸۲۱	۵۴۴،۶۲۹	۷۵۶،۱۹۰	۹۸۷،۶۷۲	۱،۴۶۳،۰۵۸	۲،۲۳۶،۲۸۰
خالص مالیات بر واردات	۷۲۹	۱،۴۷۱	۴۰۸	۲۸۰-	۱،۶۰۶	۴،۶۸۱	۶،۷۲۵	۵،۲۲۶	۶،۰۹۵	۶،۷۵۹	۱۱،۷۶۹
محصول ناخالص داخلی (به قیمت بازار)	۱۶۳،۲۶۷	۲۵۵،۷۴۱	۳۲۹،۴۴۹	۳۵۳،۲۵۱	۳۶۵،۳۷۶	۴۴۱،۵۰۲	۵۵۱،۳۵۴	۷۶۱،۴۱۶	۹۹۳،۷۶۷	۱،۴۶۹،۸۱۷	۲،۲۴۸،۰۴۹

جدول ۲-۲۱- ارزش افزوده بخش‌های ۱۸گانه و GDPR استان کرمان طی سال‌های ۱۳۹۷-۱۳۹۰و پیش‌بینی آن برای سال‌های ۱۴۰۰-۱۳۹۸ به قیمت‌های ثابت (میلیارد ریال)

سال	۱۳۹۰	۱۳۹۱	۱۳۹۲	۱۳۹۳	۱۳۹۴	۱۳۹۵	۱۳۹۶	۱۳۹۷	۱۳۹۸	۱۳۹۹	۱۴۰۰
کشاورزی، شکار، جنگلداری و ماهیگیری	۲۷،۰۳۵	۲۴،۷۵۶	۲۷،۸۳۷	۲۹،۶۶۵	۳۴،۲۸۵	۳۳،۴۷۶	۳۲،۸۳۹	۲۹،۸۸۸	۳۲،۷۹۵	۳۳،۸۳۱	۳۵،۰۴۲
استخراج معدن	۱۹،۷۴۶	۲۵،۶۰۷	۲۳،۶۰۶	۲۴،۱۸۰	۳۶،۷۶۶	۴۳،۷۹۵	۵۰،۳۶۷	۴۷،۶۲۸	۲۳،۲۶۳	۲۶،۴۴۵	۲۹،۴۵۸
صنعت	۳۱،۳۳۸	۴۶،۶۲۰	۴۸،۰۰۲	۴۲،۰۷۵	۳۹،۹۹۳	۳۸،۸۲۸	۴۱،۴۶۷	۳۵،۸۵۲	۴۰،۵۷۵	۴۲،۹۶۹	۴۳،۵۴۶
تأمین برق، گاز، بخار و تهویه هوا	۳،۶۴۹	۲،۷۰۲	۲،۷۸۸	۳،۸۱۷	۵،۲۸۸	۵،۹۱۸	۶،۴۳۹	۶،۴۶۶	۵،۹۷۷	۶،۳۱۷	۶،۶۶۵
آبرسانی، مدیریت پسماند، فاضلاب و فعالیت‌های تصفیه	۴۸۰	۴۷۴	۴۴۴	۴۴۳	۴۶۳	۴۰۴	۴۸۸	۵۴۳	۴۳۲	۴۲۲	۶۴۱
ساختمان	۱۱،۴۳۵	۷،۱۵۲	۵،۳۲۴	۶،۱۹۲	۶،۱۳۴	۶،۷۳۰	۷،۳۷۴	۶،۸۳۷	۷،۲۳۴	۷،۳۰۹	۷،۵۰۴
عمده فروشی و خرده فروشی، تعمیر وسایل نقلیه موتوری و موتور سیکلت	۱۵،۵۴۸	۱۵،۹۷۴	۱۷،۶۳۸	۱۶،۶۷۵	۱۴،۸۳۴	۱۵،۸۵۹	۱۸،۵۵۱	۱۸،۳۶۰	۱۶،۵۱۴	۱۶،۹۷۹	۱۷،۰۱۸
حمل و نقل و انبارداری و پست	۶،۸۹۷	۶،۹۷۰	۷،۸۰۵	۹،۶۷۲	۸،۰۵۴	۹،۸۸۰	۱۱،۱۹۶	۱۰،۹۴۸	۹،۵۹۵	۹،۶۱۰	۱۱،۲۷۸
فعالیت خدماتی مربوط به تأمین جا و غذا	۲،۱۲۵	۱،۸۰۱	۱،۸۰۴	۱،۷۶۸	۱،۷۳۸	۱،۷۵۴	۱،۸۵۵	۱،۹۶۶	۱،۷۵۷	۶۵۹	۱،۶۳۸
اطلاعات و ارتباطات	۵۸۸	۶۰۹	۸۳۱	۸۳۹	۸۹۰	۱،۰۱۲	۱،۱۴۲	۱،۲۹۹	۱،۲۹۲	۱،۳۶۰	۱،۱۷۸
فعالیت‌های مالی و بیمه	۲،۹۷۱	۳،۴۲۰	۳،۹۳۴	۳،۸۶۷	۴،۵۴۹	۵،۹۳۹	۶،۲۷۳	۶،۶۳۲	۷،۱۶۸	۷،۴۲۲	۷،۷۷۱
املاک و مستغلات	۱۳،۱۳۳	۱۳،۵۳۸	۱۴،۵۸۵	۱۵،۸۵۳	۱۵،۳۹۵	۱۵،۸۴۴	۱۶،۵۵۷	۱۸،۰۸۳	۱۷،۸۴۱	۱۷،۷۴۸	۱۷،۹۲۹
فعالیت‌های حرفه‌ای، علمی و فنی	۸۹۳	۸۹۷	۹۹۹	۱،۰۳۲	۱،۰۵۴	۱،۱۰۱	۱،۱۴۰	۱،۲۱۱	۱،۱۲۳	۱،۱۶۴	۱،۲۱۰
فعالیت‌های اداری و خدمات پشتیبانی	۵۹۷	۵۱۸	۵۶۷	۵۶۸	۵۳۴	۴۹۸	۵۵۱	۵۱۶	۵۸۶	۵۹۵	۶۱۵
اداره امور عمومی، خدمات شهری و تأمین اجتماعی	۹،۲۶۹	۹،۱۱۱	۹،۹۹۰	۹،۹۵۷	۹،۷۵۳	۱۰،۰۲۸	۱۰،۷۴۴	۹،۹۳۲	۹،۵۵۴	۱۰،۸۵۲	۹،۵۹۰
آموزش	۸،۷۱۵	۸،۶۷۷	۹،۱۱۹	۱۱،۸۳۱	۱۰،۹۹۳	۱۱،۰۷۶	۱۱،۰۳۲	۱۰،۹۸۷	۱۰،۳۶۸	۱۱،۰۹۴	۱۰،۳۴۷
فعالیت‌های مربوط به سلامت انسان و مددکاری اجتماعی	۶،۹۱۱	۷،۷۰۲	۸،۷۶۷	۹،۰۵۰	۸،۹۶۵	۱۰،۰۱۰	۹،۴۴۹	۹،۸۱۷	۸،۹۲۹	۶،۷۳۶	۸،۴۷۵
فعالیت‌های هنر، سرگرمی، تفریح و سایر خدمات	۱،۲۱۷	۱،۳۰۴	۱،۱۹۷	۱،۲۱۱	۱،۲۳۵	۱،۵۵۷	۱،۵۵۷	۱،۱۴۸	۱،۲۸۳	۵۹۴	۳۳۲
جمع	۱۶۲،۵۴۸	۱۷۷،۸۳۳	۱۸۵،۲۳۶	۱۸۸،۶۹۴	۲۰۰،۹۲۴	۲۱۳،۷۰۸	۲۲۹،۰۲۲	۲۱۸،۱۱۱	۱۹۶،۲۸۸	۲۰۲،۱۰۵	۲۱۰،۲۳۸
خالص مالیات بر واردات	۷۳۰	۱،۰۷۴	۲۵۱	-۱۴۰	۷۷۵	۲،۰۶۹	۲،۶۹۳	۱،۵۷۱	۱،۱۴۴	۹۳۲	۹۱۷
محصول ناخالص داخلی (به قیمت بازار)	۱۶۳،۲۷۷	۱۷۸،۹۰۷	۱۸۵،۴۸۷	۱۸۸،۵۵۴	۲۰۱،۶۹۸	۲۱۵،۷۷۷	۲۳۱،۷۱۵	۲۱۹،۶۸۲	۱۹۷،۴۳۲	۲۰۳،۰۳۷	۲۱۱،۱۵۵

جدول ۲-۲۲- ارزش افزوده بخش‌های ۱۸گانه و GDPR استان خراسان رضوی طی سال‌های ۱۳۹۷-۱۳۹۰و پیش‌بینی آن برای سال‌های ۱۴۰۰-۱۳۹۸ به قیمت‌های جاری (میلیارد ریال)

سال	۱۳۹۰	۱۳۹۱	۱۳۹۲	۱۳۹۳	۱۳۹۴	۱۳۹۵	۱۳۹۶	۱۳۹۷	۱۳۹۸	۱۳۹۹	۱۴۰۰
کشاورزی، شکار، جنگلداری و ماهیگیری	۲۳،۹۲۰	۴۱،۰۰۳	۶۱،۱۳۱	۷۰،۸۸۸	۸۵،۴۳۳	۸۸،۹۷۴	۹۸،۳۴۶	۱۶۳،۰۶۶	۲۰۴،۴۱۳	۲۸۷،۹۸۳	۴۱۳،۶۸۱
استخراج معدن	۱،۷۷۰	۱،۳۶۵	۲،۸۰۰	۶،۱۶۴	۳،۴۹۷	۴،۱۷۹	۵،۵۷۲	۶،۰۳۸	۸،۸۹۱	۱۲،۰۲۶	۲۰،۸۳۸
صنعت	۴۵،۸۱۷	۴۸،۵۰۵	۶۶،۱۶۶	۹۰،۸۳۳	۷۵،۱۲۸	۸۳،۶۲۷	۱۰۷،۵۱۶	۱۵۶،۳۵۱	۲۲۳،۱۶۲	۳۸۵،۲۹۹	۶۴۰،۰۹۵
تأمین برق، گاز، بخار و تهویه هوا	۲۰،۱۹۱	۲۰،۱۹۴	۲۵،۹۲۱	۲۹،۶۶۲	۲۵،۳۸۳	۲۹،۰۳۸	۳۳،۱۴۰	۳۸،۹۶۴	۹۵،۵۸۴	۱۲۴،۱۷۶	۱۶۴،۱۷۴
آبرسانی، مدیریت پسماند، فاضلاب و فعالیت‌های تصفیه	۱،۵۶۸	۲،۱۰۰	۲،۳۳۷	۲،۹۰۳	۳،۳۷۱	۳،۰۳۷	۳،۲۱۸	۴،۹۴۰	۷،۴۷۳	۸،۶۰۹	۱۷،۸۳۱
ساختمان	۱۷،۶۴۲	۱۶،۴۲۲	۲۹،۸۶۸	۳۶،۸۰۱	۳۹،۱۵۰	۳۵،۰۹۴	۳۷،۹۷۷	۵۶،۷۸۵	۸۳،۸۶۵	۱۴۸،۵۵۱	۲۴۰،۶۰۱
عمده فروشی و خرده فروشی، تعمیر وسایل نقلیه موتوری و موتور سیکلت	۵۴،۲۰۴	۶۹،۴۴۷	۱۰۱،۸۱۱	۱۱۰،۷۳۶	۱۰۶،۲۵۵	۱۲۰،۳۴۸	۱۴۹،۶۱۰	۲۱۶،۳۰۴	۲۹۴،۸۲۷	۴۷۴،۰۸۰	۷۱۸،۳۰۱
حمل و نقل و انبارداری و پست	۲۲،۱۹۰	۳۱،۳۴۸	۴۲،۶۰۱	۵۵،۳۶۵	۶۰،۱۲۶	۶۶،۷۰۲	۶۹،۹۵۰	۹۱،۵۰۰	۱۳۷،۱۸۳	۲۰۳،۰۱۲	۳۳۱،۰۲۸
فعالیت خدماتی مربوط به تأمین جا و غذا	۸،۳۷۱	۱۱،۰۹۷	۱۵،۵۱۷	۱۸،۳۹۲	۲۱،۶۶۴	۲۳،۱۵۰	۲۵،۳۲۷	۳۶،۱۳۹	۴۳،۷۶۳	۲۵،۹۴۱	۹۱،۲۲۵
اطلاعات و ارتباطات	۱،۰۱۳	۱،۱۸۱	۱،۶۴۲	۲،۰۰۲	۲،۱۱۹	۲،۶۸۲	۳،۲۵۰	۴،۳۳۱	۴،۶۰۳	۵،۹۷۵	۵،۹۷۵
فعالیت‌های مالی و بیمه	۵،۶۰۶	۷،۳۶۰	۸،۷۱۷	۶،۹۵۴	۷،۳۳۷	۸،۱۸۸	۱۱،۹۶۳	۲۵،۷۹۶	۳۱،۱۵۵	۶۷،۴۵۵	۱۲۰،۶۳۷
املاک و مستغلات	۴۹،۸۵۶	۶۷،۱۷۱	۹۵،۸۲۱	۱۰۵،۰۷۳	۱۲۳،۰۴۵	۱۴۲،۹۴۷	۱۴۹،۳۷۵	۲۰۴،۹۳۴	۲۷۹،۷۹۱	۳۷۳،۶۰۸	۴۹۵،۶۰۱
فعالیت‌های حرفه‌ای، علمی و فنی	۴،۴۵۷	۵،۲۴۶	۷،۱۱۹	۹،۰۱۶	۱۱،۱۸۱	۱۳،۴۷۰	۱۵،۵۴۵	۲۰،۰۶۲	۲۶،۶۸۳	۴۵،۸۸۶	۶۸،۰۷۰
فعالیت‌های اداری و خدمات پشتیبانی	۱،۴۳۶	۱،۷۶۴	۲،۴۴۱	۳،۰۷۸	۳،۶۶۳	۴،۲۸۰	۵،۱۹۳	۵،۸۵۸	۸،۵۸۹	۱۴،۷۷۱	۲۱،۱۸۷
اداره امور عمومی، خدمات شهری و تأمین اجتماعی	۲۰،۲۰۸	۲۱،۴۸۰	۲۷،۳۲۸	۳۱،۱۱۳	۴۲،۹۷۳	۴۸،۹۶۵	۵۵،۵۱۷	۶۷،۶۶۱	۸۵،۹۳۸	۱۲۵،۹۱۹	۱۴۵،۰۹۹
آموزش	۱۷،۵۶۰	۲۲،۶۴۶	۲۲،۶۸۱	۲۷،۷۵۴	۳۱،۶۹۸	۴۱،۶۸۸	۴۸،۵۴۲	۵۵،۰۵۲	۶۶،۴۰۵	۸۳،۲۶۹	۸۹،۲۰۷
فعالیت‌های مربوط به سلامت انسان و مددکاری اجتماعی	۱۱،۸۹۷	۱۷،۵۳۵	۲۳،۱۹۲	۳۰،۹۱۱	۳۸،۶۷۱	۴۲،۱۷۱	۴۸،۸۲۰	۶۱،۲۰۱	۷۱،۳۸۱	۷۴،۵۹۱	۱۱۸،۱۸۶
فعالیت‌های هنر، سرگرمی، تفریح و سایر خدمات	۵،۸۰۴	۷،۷۶۲	۹،۷۰۸	۱۱،۸۰۵	۱۳،۴۶۷	۱۴،۸۶۷	۱۶،۷۸۸	۱۹،۳۵۷	۲۴،۴۶۷	۱۷،۷۴۳	۱۳،۵۴۸
جمع	۳۱۳،۵۱۲	۳۹۳،۶۲۶	۵۴۶،۸۰۱	۶۴۹،۴۵۰	۶۹۴،۱۶۰	۷۷۳،۴۰۶	۸۸۵،۶۵۰	۱،۲۳۴،۳۴۰	۱،۶۹۸،۱۷۵	۲،۴۷۸،۸۹۵	۳،۷۱۵،۲۸۵
خالص مالیات بر واردات	۱،۲۵۲	۱،۷۲۸	۵۳۱	-۳۹۹	۲،۶۲۶	۷،۶۹۲	۱۱،۱۰۴	۸،۷۲۹	۹،۶۰۹	۱۰،۶۴۵	۱۹،۱۸۹
محصول ناخالص داخلی (به قیمت بازار)	۳۱۴،۷۶۳	۳۹۵،۳۵۳	۵۴۷،۳۳۳	۶۴۹،۰۵۱	۶۹۶،۷۸۷	۷۸۱،۰۹۸	۸۹۶،۷۵۴	۱،۲۴۳،۰۷۰	۱،۷۰۷،۷۸۴	۲،۴۸۹،۵۴۰	۳،۷۳۴،۴۷۴

جدول ۲-۲۳- ارزش افزوده بخش‌های ۱۸گانه و GDPR استان خراسان رضوی طی سال‌های ۱۳۹۷-۱۳۹۰و پیش‌بینی آن برای سال‌های ۱۴۰۰-۱۳۹۸ به قیمت‌های ثابت (میلیارد ریال)

سال	۱۳۹۰	۱۳۹۱	۱۳۹۲	۱۳۹۳	۱۳۹۴	۱۳۹۵	۱۳۹۶	۱۳۹۷	۱۳۹۸	۱۳۹۹	۱۴۰۰
کشاورزی، شکار، جنگلداری و ماهیگیری	۲۳،۹۲۰	۲۴،۴۳۷	۲۴،۰۵۲	۲۵،۷۹۳	۳۱،۴۰۵	۲۸،۸۷۵	۲۸،۲۱۸	۲۵،۵۸۴	۲۹،۰۳۵	۲۹،۹۵۳	۳۰،۶۷۹
استخراج معدن	۱،۷۷۰	۱،۰۵۸	۱،۹۱۴	۴،۶۵۴	۳،۸۸۱	۳،۴۸۹	۳،۲۶۸	۲،۱۱۸	۱،۸۹۷	۲،۱۴۱	۲،۴۹۳
صنعت	۴۵،۸۱۷	۳۵،۳۰۴	۳۴،۱۹۱	۳۸،۳۰۶	۳۶،۲۹۳	۴۰،۷۲۸	۴۵،۶۸۶	۴۲،۱۴۵	۳۹،۸۶۱	۴۰،۲۷۶	۴۱،۹۲۵
تأمین برق، گاز، بخار و تهویه هوا	۲۰،۱۹۱	۱۴،۸۷۰	۱۵،۹۴۲	۱۹،۳۳۵	۱۹،۳۵۸	۱۲،۷۶۳	۱۲،۲۵۲	۱۲،۰۲۶	۲۰،۴۳۷	۲۰،۳۶۱	۲۰،۵۲۹
آبرسانی، مدیریت پسماند، فاضلاب و فعالیت‌های تصفیه	۱،۵۶۸	۱،۴۵۴	۱،۴۹۸	۱،۵۰۵	۱،۵۶۴	۱،۴۶۱	۱،۲۳۷	۱،۴۰۸	۱،۳۵۲	۱،۳۱۳	۱،۹۹۸
ساختمان	۱۷،۶۴۲	۱۲،۰۱۹	۱۶،۵۰۳	۱۸،۲۰۲	۱۸،۷۰۱	۱۶،۳۹۸	۱۵،۹۲۴	۱۶،۰۳۲	۱۶،۶۲۸	۱۷،۹۹۱	۱۹،۲۶۱
عمده فروشی و خرده فروشی، تعمیر وسایل نقلیه موتوری و موتور سیکلت	۵۴،۲۰۴	۵۲،۳۴۲	۵۶،۶۱۱	۵۵،۰۶۱	۴۸،۹۰۹	۵۱،۷۳۸	۶۰،۴۵۹	۵۸،۸۵۹	۵۴،۲۳۰	۵۵،۳۵۹	۵۵،۴۵۳
حمل و نقل و انبارداری و پست	۲۲،۱۹۰	۲۱،۱۱۸	۲۱،۲۳۰	۲۲،۰۹۵	۲۳،۰۱۹	۲۳،۷۵۶	۲۳،۲۵۵	۲۳،۲۸۱	۲۴،۱۷۵	۲۳،۵۸۸	۲۷،۰۹۳
فعالیت خدماتی مربوط به تأمین جا و غذا	۸،۳۷۱	۸،۲۰۶	۸،۶۳۹	۸،۶۵۰	۸،۰۵۵	۷،۸۸۲	۸،۴۴۲	۱۰،۰۴۱	۸،۱۰۲	۳،۱۰۱	۷،۷۵۰
اطلاعات و ارتباطات	۱،۰۱۳	۱،۰۲۲	۱،۳۴۰	۱،۴۳۵	۱،۴۹۵	۱،۶۸۷	۱،۸۹۹	۲،۱۵۴	۲،۱۵۸	۲،۲۶۶	۱،۹۶۲
فعالیت‌های مالی و بیمه	۵،۶۰۶	۶،۵۲۶	۷،۵۶۹	۷،۱۹۵	۹،۱۶۰	۱۲،۱۶۴	۱۳،۱۷۹	۱۴،۸۵۱	۱۴،۵۴۲	۱۵،۱۳۲	۱۵،۹۲۱
املاک و مستغلات	۴۹،۸۵۶	۵۱،۰۴۶	۵۸،۶۱۵	۶۰،۵۶۵	۶۲،۵۱۱	۶۴،۶۹۵	۶۲،۲۴۰	۷۱،۰۴۸	۶۹،۷۱۳	۶۹،۵۵۶	۷۰،۵۳۸
فعالیت‌های حرفه‌ای، علمی و فنی	۴،۴۵۹	۴،۴۶۱	۵،۰۰۵	۵،۰۹۵	۵،۲۳۸	۵،۳۰۴	۵،۶۸۳	۶،۰۶۰	۵،۵۶۹	۵،۷۶۹	۵،۹۹۵
فعالیت‌های اداری و خدمات پشتیبانی	۱،۴۳۶	۱،۳۶۹	۱،۴۶۵	۱،۴۷۳	۱،۴۰۹	۱،۳۴۴	۱،۴۸۱	۱،۳۸۷	۱،۵۳۲	۱،۵۷۳	۱،۶۲۵
اداره امور عمومی، خدمات شهری و تأمین اجتماعی	۲۰،۲۰۷	۱۸،۸۸۳	۱۹،۶۲۷	۱۸،۹۹۱	۲۱،۹۵۵	۲۱،۴۴۸	۲۱،۸۴۶	۱۹،۸۰۵	۱۹،۷۳۷	۲۲،۲۷۳	۱۹،۶۶۱
آموزش	۱۷،۵۴۲	۱۸،۹۸۵	۱۸،۸۵۶	۱۹،۰۸۴	۱۷،۱۳۱	۱۸،۳۶۷	۱۸،۵۶۴	۱۸،۳۰۸	۱۸،۴۷۰	۱۹،۴۹۷	۱۷،۷۳۶
فعالیت‌های مربوط به سلامت انسان و مددکاری اجتماعی	۱۱،۸۴۶	۱۵،۲۴۶	۱۶،۰۷۸	۱۶،۹۲۵	۱۶،۴۱۹	۱۶،۰۳۹	۱۶،۲۶۷	۱۶،۶۷۷	۱۵،۸۵۷	۱۲،۰۰۲	۱۴،۹۱۹
فعالیت‌های هنر، سرگرمی، تفریح و سایر خدمات	۵،۳۴۰	۵،۲۵۹	۵،۲۲۴	۵،۷۳۰	۵،۴۷۷	۵،۸۰۶	۶،۰۵۸	۶،۴۴۵	۵،۵۷۹	۲،۵۷۹	۱،۴۵۴
جمع	۳۱۲،۹۸۰	۲۹۳،۶۰۹	۳۱۴،۳۶۰	۳۳۰،۰۹۴	۳۳۱،۹۸۲	۳۳۳،۹۴۴	۳۴۵،۹۵۸	۳۴۸،۲۲۸	۳۴۸،۸۷۳	۳۴۴،۷۳۰	۳۵۶،۹۹۲
خالص مالیات بر واردات	۱،۲۵۲	۱،۳۲۲	۳۳۴	-۲۱۳	۱،۲۰۰	۳،۲۴۹	۴،۳۰۸	۲،۴۶۳	۱،۷۴۶	۱،۴۰۳	۱،۴۳۳
محصول ناخالص داخلی (به قیمت بازار)	۳۱۴،۲۳۲	۲۹۴،۹۳۱	۳۱۴،۶۹۴	۳۲۹،۸۸۱	۳۳۳،۱۸۲	۳۳۷،۱۹۳	۳۵۰،۲۶۶	۳۵۰،۶۹۱	۳۵۰،۶۱۹	۳۴۶،۱۳۲	۳۵۸،۴۲۵

جدول ۲-۲۴- ارزش افزوده بخش‌های ۱۸گانه و GDPR استان اصفهان طی سال‌های ۱۳۹۷-۱۳۹۰و پیش‌بینی آن برای سال‌های ۱۴۰۰-۱۳۹۸ به قیمت‌های جاری (میلیارد ریال)

سال	۱۳۹۰	۱۳۹۱	۱۳۹۲	۱۳۹۳	۱۳۹۴	۱۳۹۵	۱۳۹۶	۱۳۹۷	۱۳۹۸	۱۳۹۹	۱۴۰۰
کشاورزی، شکار، جنگلداری و ماهیگیری	۱۳،۶۴۶	۲۴،۲۵۱	۴۰،۴۵۴	۴۸،۴۰۲	۵۱،۸۱۷	۵۴،۲۷۲	۶۷،۹۷۴	۹۱،۹۸۶	۱۲۶،۸۹۴	۱۷۸،۷۷۲	۲۵۸،۳۹۸
استخراج معدن	۱،۷۴۱	۲،۴۸۶	۲،۸۹۱	۲،۶۵۶	۲،۵۰۶	۳،۲۶۴	۳،۷۶۵	۶،۲۲۴	۷،۲۳۳	۹،۷۸۳	۱۵،۶۴۲
صنعت	۱۱۳،۸۱۳	۱۲۲،۱۵۳	۱۹۹،۴۳۸	۱۸۲،۶۹۷	۱۵۸،۲۳۵	۲۰۸،۳۷۰	۲۹۳،۶۴۶	۴۴۸،۴۹۹	۵۷۱،۸۱۱	۹۸۷،۲۵۷	۱،۵۷۴،۱۲۷
تأمین برق، گاز، بخار و تهویه هوا	۱۰،۴۱۱	۱۰،۷۸۷	۱۲،۶۵۴	۱۹،۱۲۸	۲۰،۳۸۴	۲۳،۷۷۴	۲۷،۷۸۷	۳۲،۷۰۹	۶۷،۷۲۰	۸۷،۹۷۷	۱۲۷،۲۷۲
آبرسانی، مدیریت پسماند، فاضلاب و فعالیت‌های تصفیه	۱،۶۵۷	۲،۱۳۲	۲،۱۹۶	۲،۵۴۰	۳،۱۸۵	۲،۱۵۸	۲،۹۸۵	۴،۲۲۵	۶،۷۱۰	۷،۷۳۰	۱۶،۹۸۵
ساختمان	۲۲،۹۳۳	۱۶،۲۰۵	۲۸،۰۸۰	۲۸،۷۷۵	۲۸،۹۲۵	۳۲،۶۵۵	۳۸،۸۶۰	۵۳،۵۹۸	۷۷،۷۳۸	۱۳۷،۶۹۸	۲۲۳،۰۲۲
عمده فروشی و خرده فروشی، تعمیر وسایل نقلیه موتوری و موتور سیکلت	۵۹،۰۸۴	۷۵،۲۸۳	۱۱۰،۶۷۴	۱۲۰،۵۴۶	۱۱۵،۵۶۲	۱۳۰،۷۴۶	۱۶۳،۱۱۷	۲۳۵،۵۴۰	۳۲۰،۸۰۷	۵۱۵،۸۵۶	۷۶۵،۱۹۸
حمل و نقل و انبارداری و پست	۲۵،۳۰۹	۳۱،۰۸۷	۴۸،۶۲۹	۶۵،۲۸۷	۶۹،۴۳۴	۷۷،۷۰۸	۸۳،۴۳۳	۱۱۱،۲۲۹	۱۵۹،۷۴۷	۲۳۶،۴۰۳	۳۹۱،۰۰۱
فعالیت خدماتی مربوط به تأمین جا و غذا	۳،۷۴۶	۵،۲۷۷	۷،۶۴۱	۹،۲۱۱	۱۰،۶۹۲	۱۱،۷۲۲	۱۲،۶۳۶	۱۷،۴۹۲	۲۱،۴۹۵	۱۲،۷۴۱	۴۴،۴۳۰
اطلاعات و ارتباطات	۱،۵۳۶	۱،۸۵۶	۲،۶۸۹	۳،۲۷۰	۳،۶۸۶	۴،۵۸۴	۵،۲۸۶	۶،۷۳۱	۷،۴۸۷	۹،۷۱۹	۹،۸۲۲
فعالیت‌های مالی و بیمه	۷،۵۲۵	۹،۷۴۱	۱۱،۲۱۷	۸،۹۱۵	۸،۸۵۸	۹،۵۳۴	۱۳،۹۸۵	۲۷،۶۱۲	۳۷،۰۳۷	۸۰،۱۹۰	۱۴۱،۱۲۴
املاک و مستغلات	۳۶،۷۵۱	۵۶،۸۴۴	۷۹،۱۶۲	۸۳،۱۳۸	۱۰۵،۹۲۱	۱۲۳،۱۲۶	۱۳۰،۵۱۲	۱۸۵،۱۴۳	۲۳۸،۷۴۹	۳۱۸،۸۰۴	۴۱۰،۶۴۵
فعالیت‌های حرفه‌ای، علمی و فنی	۲،۶۵۹	۳،۰۳۳	۴،۱۱۴	۵،۱۹۰	۶،۴۴۲	۷،۸۰۵	۸،۷۳۶	۱۱،۴۷۳	۱۵،۳۲۷	۲۶،۳۵۷	۳۹،۰۷۶
فعالیت‌های اداری و خدمات پشتیبانی	۱،۸۵۲	۲،۳۴۶	۳،۲۴۷	۴،۰۷۰	۴،۸۱۷	۵،۳۸۳	۶،۲۲۱	۶،۴۳۹	۱۰،۶۵۴	۱۸،۳۲۱	۲۶،۱۹۲
اداره امور عمومی، خدمات شهری و تأمین اجتماعی	۱۹،۳۵۹	۲۱،۳۳۳	۲۹،۹۷۹	۳۵،۴۹۶	۴۰،۸۹۱	۴۸،۵۴۸	۵۴،۱۷۵	۶۵،۷۸۲	۸۶،۰۲۴	۱۲۶،۰۴۷	۱۴۵،۵۳۹
آموزش	۱۲،۸۹۰	۱۵،۵۲۱	۱۶،۲۴۷	۲۱،۳۲۰	۲۵،۹۴۱	۳۰،۳۲۱	۳۶،۵۱۸	۳۹،۱۲۴	۴۹،۱۰۰	۶۱،۵۷۰	۶۷،۳۱۷
فعالیت‌های مربوط به سلامت انسان و مددکاری اجتماعی	۱۳،۰۳۵	۱۸،۴۵۸	۲۴،۸۴۹	۳۴،۱۳۷	۴۱،۲۴۹	۴۴،۱۶۶	۵۲،۳۹۹	۶۴،۰۶۱	۷۶،۰۵۲	۷۹،۴۷۲	۱۲۴،۹۴۹
فعالیت‌های هنر، سرگرمی، تفریح و سایر خدمات	۳،۳۴۰	۴،۳۳۶	۵،۵۰۹	۶،۶۱۱	۷،۴۳۲	۸،۱۸۶	۹،۷۱۲	۱۱،۶۷۹	۱۳،۹۶۰	۱۰،۱۲۳	۷،۶۰۰
جمع	۳۵۱،۲۸۷	۴۲۳،۱۲۹	۶۲۹،۶۷۲	۶۸۱،۳۹۰	۷۰۵،۹۷۷	۸۲۶،۳۲۲	۱،۰۱۱،۷۴۵	۱،۴۱۹،۵۴۶	۱،۸۹۴،۵۴۷	۲،۹۰۴،۸۲۱	۴،۳۸۸،۳۳۸
خالص مالیات بر واردات	۲،۹۶۸	۴،۳۳۵	۱،۴۰۶	۹۱۶-	۴،۵۹۳	۱۲،۹۲۰	۱۹،۱۶۹	۱۷،۶۱۶	۱۸،۷۵۱	۲۰،۸۰۷	۳۷،۰۴۹
محصول ناخالص داخلی (به قیمت بازار)	۳۵۴،۲۵۵	۴۲۷،۴۶۴	۶۳۱،۰۷۸	۶۸۰،۴۷۴	۷۱۰،۵۷۰	۸۳۹،۲۴۲	۱،۰۳۰،۹۱۵	۱،۴۳۷،۱۶۳	۱،۹۱۳،۲۹۸	۲،۹۲۵،۶۲۹	۴،۴۲۵،۳۸۸

جدول ۲-۲۵- ارزش افزوده بخش‌های ۱۸گانه و GDPR استان اصفهان طی سال‌های ۱۳۹۷-۱۳۹۰و پیش‌بینی آن برای سال‌های ۱۴۰۰-۱۳۹۸ به قیمت‌های ثابت (میلیارد ریال)

سال	۱۳۹۰	۱۳۹۱	۱۳۹۲	۱۳۹۳	۱۳۹۴	۱۳۹۵	۱۳۹۶	۱۳۹۷	۱۳۹۸	۱۳۹۹	۱۴۰۰
کشاورزی، شکار، جنگلداری و ماهیگیری	۱۳،۶۴۶	۱۷،۱۴۶	۱۷،۶۹۹	۱۹،۳۸۳	۲۱،۱۱۳	۲۲،۷۶۵	۲۳،۵۸۰	۲۰،۷۸۱	۲۱،۳۵۲	۲۲،۵۷۱	۲۳،۲۹۳
استخراج معدن	۱،۷۴۱	۲،۰۲۳	۲،۰۹۰	۲،۲۲۷	۳،۱۶۹	۲،۷۴۷	۲،۱۳۱	۲،۵۹۱	۱،۶۰۳	۱،۷۸۵	۱،۹۵۸
صنعت	۱۱۳،۸۱۳	۱۰۲،۶۴۹	۹۹،۴۱۵	۱۰۰،۲۵۹	۹۱،۳۷۸	۱۰۱،۹۶۲	۱۱۷،۶۶۵	۱۰۸،۰۳۳	۱۰۴،۵۳۵	۱۰۶،۴۳۹	۱۰۹،۵۶۲
تأمین برق، گاز، بخار و تهویه هوا	۱۰،۴۱۱	۸،۹۷۳	۸،۶۰۴	۱۰،۸۰۷	۱۲،۹۳۶	۱۲،۷۰۹	۱۳،۲۶۳	۱۲،۵۵۶	۱۴،۵۵۴	۱۵،۱۳۷	۱۵،۵۸۴
آبرسانی، مدیریت پسماند، فاضلاب و فعالیت‌های تصفیه	۱،۶۵۷	۱،۵۲۶	۱،۴۴۹	۱،۴۴۷	۱،۵۳۱	۱،۴۳۰	۱،۶۰۲	۱،۶۴۶	۱،۴۲۰	۱،۳۷۸	۲،۰۹۷
ساختمان	۲۲،۹۳۳	۱۱،۸۶۸	۱۵،۵۲۶	۱۴،۲۴۷	۱۳،۸۰۹	۱۵،۲۴۴	۱۶،۲۹۳	۱۵،۱۵۷	۱۵،۸۲۵	۱۶،۲۷۵	۱۷،۲۸۴
عمده فروشی و خرده فروشی، تعمیر وسایل نقلیه موتوری و موتور سیکلت	۵۹،۰۸۴	۶۲،۵۹۲	۶۷،۸۶۳	۶۲،۶۵۶	۵۴،۳۶۶	۵۶،۴۳۶	۶۵،۵۶۷	۶۴،۴۵۳	۶۱،۰۱۷	۶۲،۵۲۷	۶۲،۱۹۷
حمل و نقل و انبارداری و پست	۲۵،۳۰۹	۲۲،۶۸۹	۲۶،۱۸۴	۲۸،۷۱۶	۲۹،۹۶۳	۳۱،۴۱۱	۲۹،۷۸۵	۳۰،۳۰۳	۳۰،۱۴۲	۲۹،۷۱۷	۳۴،۷۰۷
فعالیت خدماتی مربوط به تأمین جا و غذا	۳،۷۴۶	۳،۹۰۶	۳،۹۹۲	۳،۸۸۷	۳،۷۷۷	۳،۶۹۸	۳،۸۶۶	۴،۰۵۲	۳،۶۶۹	۱،۴۰۷	۳،۴۹۲
اطلاعات و ارتباطات	۱،۵۳۶	۱،۵۶۳	۱،۹۳۶	۲،۱۹۱	۲،۳۰۶	۲،۶۰۹	۲،۹۴۳	۲،۹۴۱	۳،۲۲۹	۳،۳۸۷	۲،۹۲۸
فعالیت‌های مالی و بیمه	۷،۵۲۵	۸،۹۴۶	۹،۷۶۷	۹،۷۴۰	۱۱،۳۹۷	۱۴،۴۵۰	۱۵،۴۴۴	۱۶،۲۰۵	۱۷،۸۲۷	۱۸،۴۳۴	۱۹،۲۲۶
املاک و مستغلات	۳۶،۷۵۱	۴۳،۸۱۶	۵۰،۵۲۴	۴۴،۶۲۴	۵۰،۵۰۰	۵۱،۸۴۷	۴۷،۸۶۸	۵۷،۶۴۶	۵۵،۶۴۲	۵۵،۹۳۹	۵۶،۳۵۴
فعالیت‌های حرفه‌ای، علمی و فنی	۲،۶۹۰	۲،۶۹۷	۲،۹۸۲	۳،۰۴۴	۳،۱۴۴	۳،۱۴۹	۳،۳۲۴	۳،۶۳۲	۳،۳۲۵	۳،۴۴۱	۳،۵۷۱
فعالیت‌های اداری و خدمات پشتیبانی	۱،۸۲۴	۱،۶۹۴	۱،۸۱۷	۱،۸۲۰	۱،۷۴۹	۱،۶۲۰	۱،۷۲۵	۱،۵۵۵	۱،۸۶۱	۱،۸۹۹	۱،۹۵۶
اداره امور عمومی، خدمات شهری و تأمین اجتماعی	۱۹،۳۷۴	۱۸،۸۴۷	۲۱،۳۴۵	۲۱،۳۹۰	۲۱،۰۵۵	۲۱،۷۷۶	۲۱،۷۳۸	۱۹،۸۲۶	۲۰،۰۵۲	۲۲،۷۸۷	۲۰،۱۷۰
آموزش	۱۲،۸۸۱	۱۲،۹۸۲	۱۳،۶۵۰	۱۵،۱۰۹	۱۴،۷۳۷	۱۴،۲۴۲	۱۴،۷۸۷	۱۳،۸۵۱	۱۴،۱۱۸	۱۴،۹۷۳	۱۳،۸۱۲
فعالیت‌های مربوط به سلامت انسان و مددکاری اجتماعی	۱۳،۰۱۳	۱۵،۸۲۹	۱۶،۵۰۹	۱۷،۸۸۸	۱۷،۵۸۰	۱۶،۰۵۱	۱۶،۵۲۷	۱۶،۴۵۷	۱۶،۴۰۷	۱۲،۳۴۸	۱۵،۳۳۳
فعالیت‌های هنر، سرگرمی، تفریح و سایر خدمات	۳،۲۵۹	۳،۵۰۱	۳،۴۳۹	۳،۵۸۹	۳،۵۳۱	۳،۵۸۱	۳،۷۳۲	۳،۵۷۴	۳،۴۷۱	۱،۶۰۸	۸۹۹
جمع	۳۵۱،۱۹۴	۳۴۳،۲۴۶	۳۶۴،۷۹۰	۳۶۳،۰۲۶	۳۵۸،۰۴۱	۳۷۷،۷۲۶	۴۰۱،۸۴۱	۳۹۵،۲۶۱	۳۹۰،۰۴۸	۳۹۲،۰۵۲	۴۰۴،۴۲۲
خالص مالیات بر واردات	۲،۹۶۸	۳،۲۲۷	۷۶۹	۴۵۹-	۲،۴۳۷	۶،۵۶۴	۸،۲۹۸	۴،۸۲۲	۳،۶۷۴	۲،۹۰۵	۲،۸۶۱
محصول ناخالص داخلی (به قیمت بازار)	۳۵۴،۱۶۲	۳۴۶،۴۷۴	۳۶۵،۵۵۹	۳۶۲،۵۶۷	۳۶۰،۴۷۸	۳۸۴،۲۹۰	۴۱۰،۱۳۹	۴۰۰،۰۸۲	۳۹۳،۷۲۲	۳۹۴،۹۵۷	۴۰۷،۲۸۳

جدول ۲-۲۶- ارزش افزوده بخش‌های ۱۸گانه و GDPR استان سیستان و بلوچستان طی سال‌های ۱۳۹۷-۱۳۹۰و پیش‌بینی آن برای سال‌های ۱۴۰۰-۱۳۹۸ به قیمت‌های جاری (میلیارد ریال)

سال	۱۳۹۰	۱۳۹۱	۱۳۹۲	۱۳۹۳	۱۳۹۴	۱۳۹۵	۱۳۹۶	۱۳۹۷	۱۳۹۸	۱۳۹۹	۱۴۰۰
کشاورزی، شکار، جنگلداری و ماهیگیری	۱۰۷۱۵	۱۸۳۳۳	۲۵۹۸۷	۳۲۸۹۲	۳۴۶۰۰	۴۳۲۹۱	۴۷۲۳۲	۶۲۷۴۱	۸۹۰۹۴	۱۲۵۵۱۸	۱۷۷۶۴۹
استخراج معدن	۳۷۵	۴۸۰	۳۹۶	۳۳۷	۴۸۴	۳۰۹	۲۷۱	۷۴۱	۹۶۱	۱۳۰۰	۲۰۲۲
صنعت	۹۳۳۴	۱۳۱۲۵	۱۶۵۵۸	۱۹۲۶۸	۲۳۱۹۰	۲۵۲۵۲	۲۹۷۵۰	۴۳۸۷۷	۵۹۷۲۱	۱۰۳۱۱۰	۱۶۷۴۰۳
تأمین برق، گاز، بخار و تهویه هوا	۹۲۷	۱۱۲۰	۱۲۷۲	۱۷۶۵	۲۲۴۹	۱۰۰۶۸	۸۰۷۴	۹۵۹۴	۱۵۰۶۶	۱۹۵۷۳	۲۶۹۳۷
آبرسانی، مدیریت پسماند، فاضلاب و فعالیت‌های تصفیه	۳۶۸	۵۱۱	۶۲۵	۵۲۱	۵۰۷	۷۵۱	۱۱۴۶	۱۸۷۷	۲۰۰۸	۲۳۱۳	۴۴۸۰
ساختمان	۵۴۳۰	۶۹۱۱	۶۱۲۲	۷۹۵۷	۹۰۶۶	۹۲۸۰	۱۲۷۹۲	۱۸۹۹۵	۲۳۸۰۱	۴۲۱۵۹	۶۵۷۵۸
عمده فروشی و خرده فروشی، تعمیر وسایل نقلیه موتوری و موتور سیکلت	۱۶۰۹۸	۲۰۷۴۴	۳۰۵۰۶	۳۲۸۹۵	۳۱۰۷۱	۳۵۱۱۸	۴۳۸۸۰	۶۳۹۵۷	۸۷۰۶۹	۱۴۰۰۰۶	۲۰۰۴۵۸
حمل و نقل و انبارداری و پست	۳۸۴۸	۶۲۸۸	۷۲۷۳	۱۰۵۹۳	۱۱۱۳۵	۱۲۶۶۴	۲۲۰۱۰	۳۹۸۴۴	۳۵۴۵۳	۵۲۴۶۶	۹۲۳۳۷
فعالیت خدماتی مربوط به تأمین جا و غذا	۳۷۷	۵۱۵	۷۳۳	۸۷۷	۱۰۲۵	۱۱۱۱	۱۲۰۴	۱۶۹۱	۲۰۶۵	۱۲۲۴	۴۴۵۱
اطلاعات و ارتباطات	۵۱۱	۶۴۶	۹۶۴	۱۲۰۸	۱۵۶۱	۲۱۰۱	۲۵۹۰	۳۳۳۸	۳۲۶۴	۴۲۳۷	۴۱۸۹
فعالیت‌های مالی و بیمه	۱۱۱۳	۱۴۴۳	۱۶۶۵	۱۳۷۵	۱۳۵۴	۱۵۴۳	۲۱۵۲	۴۳۳۶	۵۶۹۸	۱۲۳۳۶	۲۲۰۱۴
املاک و مستغلات	۶۵۷۵	۸۳۸۰	۱۱۴۱۰	۱۲۴۰۶	۱۴۸۴۸	۱۷۳۲۶	۲۰۲۴۰	۲۵۴۶۰	۳۴۷۸۵	۴۶۴۴۹	۶۰۳۷۱
فعالیت‌های حرفه‌ای، علمی و فنی	۳۰۸	۳۴۱	۴۶۲	۵۶۸	۶۹۸	۸۶۹	۱۰۰۴	۱۳۱۳	۱۷۲۴	۲۹۶۵	۴۴۰۹
فعالیت‌های اداری و خدمات پشتیبانی	۱۶۲	۱۹۵	۲۶۹	۳۳۸	۳۸۶	۴۴۸	۵۹۷	۸۴۶	۱۰۰۵	۱۷۲۷	۲۴۶۱
اداره امور عمومی، خدمات شهری و تأمین اجتماعی	۷۲۳۵	۷۶۹۵	۹۸۸۳	۱۱۷۲۳	۱۳۹۰۱	۱۷۶۵۴	۲۰۱۲۶	۲۶۵۵۱	۳۱۲۸۷	۴۵۸۴۳	۵۲۶۸۴
آموزش	۶۸۶۴	۸۰۶۶	۸۷۳۵	۱۱۰۸۳	۱۴۳۳۱	۱۷۳۳۷	۲۰۹۳۰	۲۳۱۵۷	۲۷۴۱۹	۳۴۳۸۳	۳۸۰۳۱
فعالیت‌های مربوط به سلامت انسان و مددکاری اجتماعی	۵۰۷۳	۶۶۸۵	۸۷۶۱	۱۱۸۴۰	۱۴۳۵۶	۱۸۴۶۱	۲۱۴۹۳	۲۶۶۶۲	۲۹۴۸۲	۳۰۸۰۷	۵۰۵۰۹
فعالیت‌های هنر، سرگرمی، تفریح و سایر خدمات	۵۶۶	۶۳۸	۷۸۷	۹۲۵	۱۰۵۰	۱۱۳۷	۱۷۷۴	۲۴۴۵	۲۲۹۱	۱۶۶۱	۱۲۳۷
جمع	۷۵۸۸۰	۱۰۲۱۱۷	۱۳۲۴۰۸	۱۵۸۵۷۰	۱۷۵۸۱۳	۲۱۴۷۲۰	۲۵۷۲۶۶	۳۵۷۴۲۵	۴۵۲۱۹۱	۶۶۸۰۷۷	۹۷۷۳۹۹
خالص مالیات بر واردات	۲۶۵	۴۰۲	۱۰۶	-۸۳	۵۵۷	۱۶۲۱	۲۲۴۱	۱۷۹۴	۲۰۰۰	۲۲۱۶	۳۹۷۱
محصول ناخالص داخلی (به قیمت بازار)	۷۶۱۴۶	۱۰۲۵۲۰	۱۳۲۵۱۴	۱۵۸۴۸۷	۱۷۶۳۶۹	۲۱۶۳۴۱	۲۵۹۵۰۷	۳۵۹۲۱۹	۴۵۴۱۹۱	۶۷۰۲۹۳	۹۸۱۳۷۰

جدول ۲-۲۷- ارزش افزوده بخش‌های ۱۸گانه و GDPR استان سیستان و بلوچستان طی سال‌های ۱۳۹۷-۱۳۹۰ و پیش‌بینی آن برای سال‌های ۱۴۰۰-۱۳۹۸ به قیمت‌های ثابت (میلیارد ریال)

سال	۱۳۹۰	۱۳۹۱	۱۳۹۲	۱۳۹۳	۱۳۹۴	۱۳۹۵	۱۳۹۶	۱۳۹۷	۱۳۹۸	۱۳۹۹	۱۴۰۰
کشاورزی، شکار، جنگلداری و ماهیگیری	۱۰،۷۱۵	۹،۹۲۷	۱۱،۰۵۹	۱۲،۴۲۶	۱۱،۶۰۴	۱۲،۰۶۳	۱۲،۶۷۵	۱۲،۲۹۰	۱۲،۶۸۷	۱۳،۰۵۲	۱۳،۴۶۸
استخراج معدن	۳۷۵	۴۰۰	۲۹۶	۲۹۲	۵۷۹	۲۶۹	۱۷۰	۳۲۵	۲۳۲	۲۴۶	۲۵۷
صنعت	۹،۳۳۴	۹،۷۳۷	۹،۲۵۸	۹،۹۰۵	۱۲،۵۲۱	۱۲،۳۶۰	۱۲،۵۶۷	۱۳،۰۴۲	۱۱،۱۰۵	۱۱،۶۶۳	۱۲،۲۰۵
تأمین برق، گاز، بخار و تهویه هوا	۹۲۷	۱،۳۳۳	۱،۴۴۱	۱،۸۳۸	۲،۷۲۵	۲،۶۷۴	۲،۶۷۹	۲،۶۵۸	۲،۶۲۴	۲،۸۸۲	۳،۰۲۵
آبرسانی، مدیریت پسماند، فاضلاب و فعالیت‌های تصفیه	۳۶۸	۳۷۳	۳۸۳	۳۸۳	۳۸۱	۳۶۹	۳۴۱	۳۴۱	۳۴۰	۳۳۳	۵۰۶
ساختمان	۵،۴۳۰	۴،۹۹۷	۳،۳۶۷	۳،۹۲۶	۴،۳۳۳	۴،۳۵۰	۵،۳۷۲	۵،۲۹۶	۴،۶۹۰	۵،۰۱۲	۵،۱۳۳
عمده فروشی و خرده فروشی، تعمیر وسایل نقلیه موتوری و موتور سیکلت	۱۶،۰۹۸	۱۴،۴۶۱	۱۴،۶۸۳	۱۳،۹۳۱	۱۱،۹۹۰	۱۱،۴۷۱	۱۲،۸۰۴	۱۲،۰۳۹	۱۳،۳۰۱	۱۳،۲۲۴	۱۳،۰۰۱
حمل و نقل و انبارداری و پست	۳،۸۴۹	۴،۳۵۷	۴،۰۲۹	۵،۱۵۲	۵،۳۵۴	۵،۱۰۱	۹،۳۲۶	۱۲،۴۸۰	۶،۶۷۰	۶،۸۰۳	۸،۰۶۸
فعالیت خدماتی مربوط به تأمین جا و غذا	۳۷۷	۳۴۹	۳۳۹	۳۵۶	۳۶۸	۳۷۱	۴۰۷	۴۳۴	۳۵۶	۱۳۶	۳۴۱
اطلاعات و ارتباطات	۵۱۱	۵۳۱	۷۲۴	۷۴۷	۸۲۰	۹۶۸	۱،۱۴۸	۱،۳۱۶	۱،۲۱۲	۱،۲۸۳	۱،۱۱۷
فعالیت‌های مالی و بیمه	۱،۱۱۳	۱،۲۹۵	۱،۴۴۵	۱،۴۱۳	۱،۶۷۸	۲،۲۶۲	۲،۴۳۱	۲،۶۰۹	۲،۷۱۷	۲،۸۱۵	۲،۹۴۸
املاک و مستغلات	۶،۵۷۵	۶،۳۹۶	۶،۶۸۶	۷،۰۲۳	۷،۲۵۶	۷،۴۰۰	۷،۷۰۰	۸،۵۹۲	۸،۳۶۰	۸،۲۵۸	۸،۳۲۹
فعالیت‌های حرفه‌ای، علمی و فنی	۳۵۳	۳۱۶	۳۴۲	۳۳۹	۳۴۲	۴۰۴	۴۰۳	۴۳۷	۳۹۶	۴۰۵	۴۲۰
فعالیت‌های اداری و خدمات پشتیبانی	۱۹۲	۲۱۴	۲۳۲	۲۳۴	۲۱۲	۱۸۵	۲۲۱	۲۴۰	۲۳۳	۲۴۳	۲۵۱
اداره امور عمومی، خدمات شهری و تأمین اجتماعی	۷،۲۳۰	۷،۰۶۳	۷،۶۲۹	۷،۶۳۴	۷،۵۸۷	۷،۹۸۸	۸،۱۵۲	۸،۱۱۲	۷،۴۴۵	۸،۴۵۶	۷،۴۷۶
آموزش	۶،۸۵۹	۶،۷۸۵	۷،۳۰۲	۷،۷۶۹	۸،۰۰۷	۷،۹۴۱	۸،۴۸۲	۸،۲۱۶	۷،۷۱۸	۸،۲۱۰	۷،۶۱۳
فعالیت‌های مربوط به سلامت انسان و مددکاری اجتماعی	۵،۰۷۵	۵،۸۱۱	۵،۸۶۱	۶،۴۸۹	۶،۲۲۰	۷،۵۸۳	۷،۷۷۸	۷،۷۴۴	۶،۶۴۱	۵،۰۱۶	۶،۳۰۱
فعالیت‌های هنر، سرگرمی، تفریح و سایر خدمات	۶۰۸	۶۲۱	۵۵۳	۵۸۰	۵۸۹	۵۷۷	۷۲۲	۸۱۲	۶۲۳	۲۸۷	۱۶۱
جمع	۷۵،۹۹۱	۷۴،۹۶۷	۷۵،۶۲۹	۸۰،۴۳۶	۸۲،۵۶۷	۸۴،۳۳۴	۹۳،۳۷۵	۹۶،۹۸۳	۸۷،۳۵۰	۸۸،۳۲۳	۹۰،۶۲۰
خالص مالیات بر واردات	۲۶۵	۳۱۳	۶۹	-۴۳	۲۴۶	۶۸۴	۹۱۲	۵۶۷	۳۷۵	۳۰۲	۳۰۸
محصول ناخالص داخلی (به قیمت بازار)	۷۶،۲۵۶	۷۵،۲۸۰	۷۵،۶۹۸	۸۰،۳۹۳	۸۲،۸۱۳	۸۵،۰۱۸	۹۴،۲۸۷	۹۷،۵۵۱	۸۷،۷۲۵	۸۸،۶۲۵	۹۰،۹۲۹

جدول ۲-۲۸- ارزش افزوده بخش‌های ۱۸گانه و GDPR استان کردستان طی سال‌های ۱۳۹۷-۱۳۹۰ و پیش‌بینی آن برای سال‌های ۱۴۰۰-۱۳۹۸ به قیمت‌های جاری (میلیارد ریال)

سال	۱۳۹۰	۱۳۹۱	۱۳۹۲	۱۳۹۳	۱۳۹۴	۱۳۹۵	۱۳۹۶	۱۳۹۷	۱۳۹۸	۱۳۹۹	۱۴۰۰
کشاورزی، شکار، جنگلداری و ماهیگیری	۷،۰۳۰	۱۰،۵۹۰	۱۹،۳۲۲	۲۱،۴۶۱	۲۱،۸۲۱	۲۷،۴۷۷	۲۷،۷۴۳	۴۳،۰۸۱	۵۷،۶۷۲	۸۱،۲۵۰	۱۱۹،۳۹۷
استخراج معدن	۸۱۵	۳۷۸	۱،۸۵۹	۱،۵۸۵	۱،۱۲۱	۲،۱۸۹	۲،۸۳۵	۲،۸۰۲	۳،۸۴۸	۵،۲۰۵	۹،۰۱۴
صنعت	۳،۶۰۱	۴،۵۸۷	۵،۴۱۷	۵،۸۸۰	۶،۶۰۸	۹،۶۸۰	۹،۲۴۶	۱۲،۹۲۹	۱۹،۱۸۸	۳۳،۱۲۹	۵۰،۴۸۰
تأمین برق، گاز، بخار و تهویه هوا	۱،۶۹۲	۱،۸۱۰	۲،۰۱۰	۲،۴۰۶	۲،۶۱۵	۲،۳۴۱	۴،۸۷۳	۵،۴۲۲	۹،۹۵۴	۱۲،۹۳۱	۱۷،۸۰۳
آبرسانی، مدیریت پسماند، فاضلاب و فعالیت‌های تصفیه	۷۲۰	۳۹۵	۴۱۲	۴۸۶	۶۱۱	۴۸۱	۶۷۰	۱،۰۵۳	۱،۵۳۷	۱،۷۷۱	۳،۶۳۵
ساختمان	۵،۵۵۶	۵،۵۴۰	۵،۱۱۴	۵،۹۷۸	۶،۲۴۵	۶،۴۰۵	۸،۳۰۱	۱۲،۷۵۳	۱۷،۳۷۷	۳۰،۷۸۱	۴۷،۳۷۱
عمده فروشی و خرده فروشی، تعمیر وسایل نقلیه موتوری و موتور سیکلت	۱۱،۶۴۵	۱۴،۹۹۰	۲۲،۰۰۰	۲۳،۸۰۶	۲۲،۶۴۸	۲۵،۶۲۸	۳۱،۹۲۶	۴۶،۳۷۸	۶۳،۱۸۱	۱۰۱،۵۹۴	۱۵۴،۴۱۷
حمل و نقل و انبارداری و پست	۲،۵۲۹	۳،۰۶۳	۴،۱۹۶	۶،۰۸۵	۶،۴۵۱	۷،۸۷۱	۸،۵۸۶	۱۱،۸۰۱	۱۵،۷۷۸	۲۳،۳۵۰	۳۹،۲۲۲
فعالیت خدماتی مربوط به تأمین جا و غذا	۴۴۶	۶۱۲	۸۷۹	۱،۰۵۵	۱،۲۲۹	۱،۳۲۶	۱،۴۵۵	۲،۰۳۶	۲،۴۷۷	۱،۴۶۸	۵،۱۲۳
اطلاعات و ارتباطات	۳۸۷	۴۸۱	۷۰۱	۸۶۵	۱،۰۴۸	۱،۳۶۷	۱،۶۴۸	۲،۱۵۶	۲،۱۸۶	۲،۸۳۸	۲،۷۹۱
فعالیت‌های مالی و بیمه	۸۸۴	۱،۱۰۲	۱،۳۲۶	۱،۰۵۱	۱،۰۷۳	۱،۱۶۸	۱،۶۸۷	۳،۳۸۰	۴،۴۳۹	۹،۶۱۱	۱۷،۰۳۷
املاک و مستغلات	۸،۸۸۶	۱۱،۸۹۳	۱۲،۵۲۰	۱۵،۶۶۷	۱۸،۴۵۹	۲۱،۲۹۱	۲۶،۲۸۲	۳۲،۸۳۲	۴۴،۰۸۵	۵۸،۸۶۷	۷۶،۱۷۹
فعالیت‌های حرفه‌ای، علمی و فنی	۳۷۷	۴۲۹	۵۸۴	۷۶۰	۹۱۳	۱،۲۷۱	۱،۲۸۹	۱،۶۵۳	۲،۲۵۵	۳،۸۷۸	۵،۷۸۸
فعالیت‌های اداری و خدمات پشتیبانی	۱۹۸	۲۵۹	۳۵۹	۴۵۰	۵۲۵	۶۰۴	۷۶۶	۸۶۰	۱،۲۴۷	۲،۱۴۴	۳،۰۴۰
اداره امور عمومی، خدمات شهری و تأمین اجتماعی	۵،۷۴۸	۵،۹۴۳	۷،۸۸۱	۸،۴۳۴	۱۰،۷۶۵	۱۳،۱۸۰	۱۵،۳۵۰	۱۸،۶۱۱	۲۳،۴۲۰	۳۴،۳۱۶	۳۹،۱۶۸
آموزش	۳،۸۷۹	۵،۲۱۸	۵،۵۷۰	۷،۰۸۸	۹،۱۸۱	۱۱،۴۵۶	۱۲،۶۰۲	۱۴،۲۲۴	۱۷،۱۷۵	۲۱،۵۳۷	۲۳،۵۳۱
فعالیت‌های مربوط به سلامت انسان و مددکاری اجتماعی	۳،۲۳۹	۴،۰۴۶	۵،۱۶۶	۷،۴۷۲	۹،۶۳۷	۱۰،۸۴۶	۱۲،۸۶۴	۱۶،۴۶۷	۱۸،۱۴۱	۱۸،۹۵۷	۳۰،۲۲۹
فعالیت‌های هنر، سرگرمی، تفریح و سایر خدمات	۸۱۷	۱،۰۳۴	۱،۲۷۰	۱،۵۷۰	۱،۷۳۰	۱،۷۹۴	۲،۳۸۸	۳،۱۲۷	۳،۳۷۴	۲،۴۴۷	۱،۷۹۲
جمع	۵۸،۴۵۰	۷۲،۳۶۹	۹۶،۵۸۵	۱۱۲،۰۹۸	۱۲۲،۶۷۹	۱۴۶،۳۷۷	۱۷۰،۵۱۰	۲۳۱،۵۶۶	۳۰۷،۳۳۵	۴۴۶،۰۷۳	۶۴۶،۰۱۹
خالص مالیات بر واردات	۲۱۷	۳۱۴	۸۹	-۶۳	۳۶۹	۱،۱۶۸	۱،۵۴۹	۱،۳۲۳	۱،۴۵۸	۱،۶۱۶	۲،۸۶۷
محصول ناخالص داخلی (به قیمت بازار)	۵۸،۶۶۸	۷۲،۶۸۳	۹۶،۶۷۴	۱۱۲،۰۳۵	۱۲۳،۰۴۸	۱۴۷،۵۴۶	۱۷۲،۰۵۹	۲۳۲،۸۸۹	۳۰۸،۷۹۳	۴۴۷،۶۸۹	۶۴۸،۸۸۶

جدول ۲-۲۹- ارزش افزوده بخش‌های ۱۸گانه و GDPR استان کردستان طی سال‌های ۱۳۹۷-۱۳۹۰و پیش‌بینی آن برای سال‌های ۱۴۰۰-۱۳۹۸ به قیمت‌های ثابت (میلیارد ریال)

سال	۱۳۹۰	۱۳۹۱	۱۳۹۲	۱۳۹۳	۱۳۹۴	۱۳۹۵	۱۳۹۶	۱۳۹۷	۱۳۹۸	۱۳۹۹	۱۴۰۰
کشاورزی، شکار، جنگلداری و ماهیگیری	۷،۰۳۰	۷،۰۷۳	۷،۵۶۷	۷،۸۳۰	۷،۸۰۹	۹،۰۸۶	۹،۱۹۴	۱۰،۱۷۷	۸،۹۹۵	۹،۳۳۲	۹،۶۳۳
استخراج معدن	۸۱۵	۲۹۷	۱،۲۶۳	۱،۱۴۳	۱،۳۰۵	۱،۶۰۴	۱،۴۶۴	۱،۰۱۰	۷۶۲	۸۵۰	۱،۰۰۳
صنعت	۳،۶۰۱	۳،۳۱۹	۲،۹۱۲	۲،۸۸۲	۲،۷۲۸	۳،۷۸۲	۲،۹۸۳	۳،۱۰۶	۳،۱۶۸	۳،۲۰۶	۳،۲۷۰
تأمین برق، گاز، بخار و تهویه هوا	۱،۶۹۲	۱،۳۷۹	۱،۳۷۵	۱،۸۱۷	۲،۲۵۷	۱،۳۶۸	۲،۱۲۰	۲،۱۳۴	۲،۲۸۰	۲،۳۶۲	۲،۴۳۵
آبرسانی، مدیریت پسماند، فاضلاب و فعالیت‌های تصفیه	۷۲۰	۲۸۸	۳۰۱	۳۰۴	۳۱۷	۳۰۳	۲۴۴	۲۴۰	۳۱۴	۲۶۴	۴۰۳
ساختمان	۵،۵۵۶	۴،۰۱۸	۲،۸۱۵	۲،۹۵۴	۲،۹۸۴	۲،۹۹۹	۳،۴۸۴	۳،۵۶۸	۳،۵۹۰	۳،۶۴۴	۳،۶۷۷
عمده فروشی و خرده فروشی، تعمیر وسایل نقلیه موتوری و موتور سیکلت	۱۱،۶۴۵	۱۰،۵۶۵	۱۱،۳۸۷	۱۰،۹۰۷	۹،۷۳۱	۱۰،۴۰۰	۱۲،۱۶۷	۱۱،۲۶۵	۱۰،۸۹۹	۱۱،۰۳۱	۱۱،۰۳۳
حمل و نقل و انبارداری و پست	۲،۵۲۹	۲،۱۰۴	۲،۱۷۹	۲،۵۹۵	۲،۵۹۱	۲،۸۹۴	۳،۰۳۵	۳،۲۱۳	۲،۸۴۰	۲،۷۸۱	۳،۲۵۱
فعالیت خدماتی مربوط به تأمین جا و غذا	۴۴۶	۶۳۶	۶۳۴	۶۰۷	۵۷۹	۵۸۴	۶۲۳	۶۸۹	۵۶۹	۲۲۴	۵۵۵
اطلاعات و ارتباطات	۳۸۷	۴۰۰	۵۴۲	۵۵۷	۵۵۹	۶۵۱	۷۴۵	۷۹۳	۸۳۰	۸۷۳	۷۵۵
فعالیت‌های مالی و بیمه	۸۸۴	۱،۰۱۵	۱،۱۵۶	۱،۱۲۶	۱،۳۸۷	۱،۷۵۹	۱،۸۸۶	۲،۰۱۵	۲،۱۴۱	۲،۲۱۸	۲،۳۲۳
املاک و مستغلات	۸،۸۸۶	۹،۷۸۹	۹،۲۵۳	۹،۹۴۲	۱۰،۲۰۵	۱۰،۶۶۵	۱۱،۴۲۳	۱۲،۱۷۲	۱۱،۹۴۴	۱۱،۸۶۹	۱۱،۸۹۰
فعالیت‌های حرفه‌ای، علمی و فنی	۳۸۰	۴۱۶	۴۶۱	۴۷۳	۴۸۹	۵۰۴	۵۲۹	۵۵۸	۵۱۴	۵۳۶	۵۵۷
فعالیت‌های اداری و خدمات پشتیبانی	۲۰۹	۲۶۳	۲۸۳	۲۸۳	۲۶۷	۲۴۲	۲۷۵	۲۵۶	۲۸۰	۲۹۵	۳۰۴
اداره امور عمومی، خدمات شهری و تأمین اجتماعی	۵،۷۴۴	۵،۵۳۷	۶،۱۸۳	۵،۶۱۳	۵،۹۴۱	۶،۰۴۲	۶،۲۷۴	۵،۷۹۷	۵،۷۱۵	۶،۴۶۵	۵،۷۰۰
آموزش	۳،۸۷۵	۴،۲۵۱	۴،۵۹۶	۴،۹۳۰	۵،۰۰۶	۵،۱۰۲	۴،۸۶۸	۴،۸۷۵	۴،۷۱۷	۵،۰۶۰	۴،۶۸۴
فعالیت‌های مربوط به سلامت انسان و مددکاری اجتماعی	۳،۲۴۲	۳،۵۰۳	۳،۴۹۲	۳،۹۳۷	۳،۹۷۴	۳،۹۲۱	۴،۰۴۳	۴،۱۵۶	۳،۸۲۴	۲،۸۵۹	۳،۵۶۹
فعالیت‌های هنر، سرگرمی، تفریح و سایر خدمات	۸۱۳	۸۰۳	۷۱۲	۸۱۲	۷۱۴	۶۵۰	۷۷۶	۸۶۳	۷۵۶	۳۴۴	۱۹۱
جمع	۵۸،۴۵۶	۵۵،۶۵۷	۵۷،۱۱۰	۵۸،۷۱۲	۵۸،۸۴۲	۶۲،۵۵۶	۶۶،۱۳۳	۶۶،۸۸۶	۶۴،۱۴۱	۶۴،۲۱۳	۶۵،۲۳۳
خالص مالیات بر واردات	۲۱۷	۲۴۳	۵۵	۳۳-	۱۷۳	۴۹۹	۶۲۹	۳۸۹	۲۷۵	۲۱۸	۲۱۸
محصول ناخالص داخلی (به قیمت بازار)	۵۸،۶۷۳	۵۵،۹۰۰	۵۷،۱۶۵	۵۸،۶۷۹	۵۹،۰۱۵	۶۳،۰۵۴	۶۶،۷۶۲	۶۷،۲۷۵	۶۴،۴۱۶	۶۴،۴۳۱	۶۵،۴۵۱

جدول ۲-۳۰- ارزش افزوده بخش‌های ۱۸گانه و GDPR استان همدان طی سال‌های ۱۳۹۷-۱۳۹۰و پیش‌بینی آن برای سال‌های ۱۴۰۰-۱۳۹۸ به قیمت‌های جاری (میلیارد ریال)

سال	۱۳۹۰	۱۳۹۱	۱۳۹۲	۱۳۹۳	۱۳۹۴	۱۳۹۵	۱۳۹۶	۱۳۹۷	۱۳۹۸	۱۳۹۹	۱۴۰۰
کشاورزی، شکار، جنگلداری و ماهیگیری	۱۲،۸۳۸	۱۷،۵۳۷	۳۲،۵۱۹	۳۷،۴۰۰	۳۲،۰۸۲	۳۷،۴۶۳	۴۱،۱۳۵	۷۰،۱۳۸	۹۰،۸۱۳	۱۲۷،۹۴۰	۱۸۵،۳۰۹
استخراج معدن	۲۳۶	۲۴۹	۸۶۲	۹۲۲	۱،۰۱۹	۲،۸۲۰	۲،۲۲۴	۳،۷۷۲	۳،۴۲۹	۴،۶۳۸	۸،۱۴۸
صنعت	۱۰،۶۷۴	۱۰،۸۱۵	۱۳،۴۹۲	۱۵،۹۸۶	۱۵،۸۵۳	۱۶،۱۴۶	۲۶،۳۰۱	۵۰،۸۲۰	۵۳،۰۰۹	۹۱،۵۲۳	۱۴۵،۴۹۴
تأمین برق، گاز، بخار و تهویه هوا	۱،۸۹۱	۱،۶۰۲	۱،۹۳۹	۲،۵۶۹	۲،۹۲۳	۲،۵۸۷	۷،۱۰۱	۷،۵۴۷	۱۲،۰۹۷	۱۵،۷۱۶	۲۳،۴۲۲
آبرسانی، مدیریت پسماند، فاضلاب و فعالیت‌های تصفیه	۲۱۱	۲۸۶	۴۷۳	۵۲۲	۷۵۰	۸۴۵	۹۹۷	۱،۴۱۷	۱،۷۵۲	۲،۰۱۸	۳،۷۷۰
ساختمان	۴،۶۹۳	۴،۱۵۶	۵،۱۸۸	۵،۸۸۷	۵،۷۸۲	۶،۸۵۵	۸،۳۲۲	۱۳،۷۷۲	۱۶،۹۹۳	۳۰،۱۰۰	۴۸،۰۳۰
عمده فروشی و خرده فروشی، تعمیر وسایل نقلیه موتوری و موتور سیکلت	۱۳،۱۳۲	۱۶،۸۸۳	۲۴،۷۸۷	۲۶،۸۳۰	۲۵،۵۲۵	۲۸،۸۸۰	۳۵،۹۹۲	۵۲،۲۷۳	۷۱،۲۰۶	۱۱۴،۴۹۹	۱۷۱،۲۸۰
حمل و نقل و انبارداری و پست	۴،۹۴۶	۶،۸۵۰	۹،۱۷۰	۱۴،۰۴۵	۱۴،۹۵۲	۱۶،۹۲۵	۱۹،۲۳۸	۲۸،۰۷۷	۳۵،۶۲۴	۵۲،۷۱۹	۸۷،۵۸۵
فعالیت خدماتی مربوط به تأمین جا و غذا	۷۱۷	۹۹۳	۱،۴۲۳	۱،۷۰۷	۱،۹۹۰	۲،۱۶۹	۲،۳۴۳	۳،۲۷۲	۴،۰۰۶	۲،۳۷۵	۸،۳۷۹
اطلاعات و ارتباطات	۴۴۶	۵۵۰	۸۰۵	۹۹۷	۱،۲۰۴	۱،۵۶۹	۱،۸۸۸	۲،۳۸۹	۲،۴۸۸	۳،۲۳۰	۳،۲۰۲
فعالیت‌های مالی و بیمه	۱،۲۶۷	۱،۵۵۶	۱،۸۶۱	۱،۵۳۵	۱،۵۸۲	۱،۷۵۳	۲،۵۶۷	۵،۲۳۰	۶،۵۹۹	۱۴،۲۸۷	۲۵،۴۴۸
املاک و مستغلات	۱۱،۳۵۸	۱۵،۱۵۱	۱۷،۰۶۸	۲۰،۹۴۴	۲۱،۹۷۴	۲۵،۴۶۲	۲۸،۳۶۷	۳۸،۴۲۱	۵۳،۳۰۵	۷۱،۱۷۹	۹۰،۹۹۱
فعالیت‌های حرفه‌ای، علمی و فنی	۱،۰۳۷	۱،۲۰۹	۱،۶۴۸	۲،۱۲۶	۲،۶۰۳	۳،۰۲۳	۳،۵۷۸	۴،۵۶۳	۶،۱۳۲	۱۰،۵۴۶	۱۵،۶۱۴
فعالیت‌های اداری و خدمات پشتیبانی	۳۱۰	۳۹۹	۵۵۱	۶۸۶	۷۴۹	۸۱۰	۹۳۵	۱،۵۴۶	۱،۸۵۵	۳،۱۹۰	۴،۶۵۰
اداره امور عمومی، خدمات شهری و تأمین اجتماعی	۵،۶۸۲	۵،۹۴۴	۷،۹۶۱	۹،۷۶۳	۱۱،۸۳۷	۱۳،۷۷۶	۱۵،۹۸۲	۲۰،۹۱۷	۲۵،۰۴۲	۳۶،۶۹۳	۴۲،۵۴۱
آموزش	۵،۲۵۳	۶،۰۵۹	۷،۶۶۴	۷،۷۹۴	۹،۱۶۱	۱۱،۲۲۲	۱۳،۱۵۹	۱۴،۴۹۷	۱۸،۵۶۲	۲۳،۲۷۶	۲۵،۲۵۹
فعالیت‌های مربوط به سلامت انسان و مددکاری اجتماعی	۴،۹۱۴	۶،۶۵۳	۸،۸۳۹	۱۱،۸۸۰	۱۴،۲۱۰	۱۵،۸۱۲	۱۸،۱۰۴	۲۲،۵۶۹	۲۶،۷۸۹	۲۷،۹۹۴	۴۴،۴۵۹
فعالیت‌های هنر، سرگرمی، تفریح و سایر خدمات	۶۶۱	۸۸۰	۱،۰۷۶	۱،۲۹۶	۱،۵۳۷	۱،۶۲۵	۲،۲۰۹	۲،۶۹۸	۲،۹۴۴	۲،۱۳۵	۱،۵۳۰
جمع	۸۰،۲۶۸	۹۷،۷۷۲	۱۳۷،۳۲۷	۱۶۲،۸۹۰	۱۶۵،۷۳۳	۱۸۹،۷۴۱	۲۳۰،۴۴۱	۳۴۳،۹۱۹	۴۳۲،۶۴۷	۶۳۴،۰۵۶	۹۳۵،۱۱۲
خالص مالیات بر واردات	۳۰۴	۴۴۳	۱۲۶	۹۴-	۵۱۳	۱،۵۶۶	۲،۳۱۲	۱،۹۱۰	۲،۰۷۹	۲،۳۰۵	۴،۱۱۴
محصول ناخالص داخلی (به قیمت بازار)	۸۰،۵۷۳	۹۸،۲۱۶	۱۳۷،۴۵۳	۱۶۲،۷۹۶	۱۶۶،۲۴۶	۱۹۱،۳۰۷	۲۳۲،۷۵۳	۳۴۵،۸۲۹	۴۳۴،۷۲۶	۶۳۶،۳۶۱	۹۳۹،۲۲۶

جدول ۲-۳۱- ارزش افزوده بخش‌های ۱۸گانه و GDPR استان همدان طی سال‌های ۱۳۹۷-۱۳۹۰و پیش‌بینی آن برای سال‌های ۱۴۰۰-۱۳۹۸ به قیمت‌های ثابت (میلیارد ریال)

سال	۱۳۹۰	۱۳۹۱	۱۳۹۲	۱۳۹۳	۱۳۹۴	۱۳۹۵	۱۳۹۶	۱۳۹۷	۱۳۹۸	۱۳۹۹	۱۴۰۰
کشاورزی، شکار، جنگلداری و ماهیگیری	۱۲،۸۳۸	۱۲،۷۷۳	۱۲،۳۱۲	۱۳،۲۵۰	۱۱،۳۴۴	۱۳،۵۵۵	۱۳،۵۰۱	۱۳،۹۲۷	۱۴،۱۵۶	۱۴،۴۴۲	۱۴،۶۵۶
استخراج معدن	۲۳۶	۲۰۲	۶۰۹	۶۸۲	۱،۱۶۵	۲،۰۹۹	۱،۱۹۹	۱،۴۶۸	۶۵۶	۷۷۶	۹۲۴
صنعت	۱۰،۶۷۴	۹،۱۲۰	۸،۵۲۶	۹،۰۲۰	۷،۸۸۱	۷،۸۰۶	۹،۸۷۶	۱۰،۴۰۱	۹،۱۷۵	۹،۲۵۴	۹،۵۰۰
تأمین برق، گاز، بخار و تهویه هوا	۱،۸۹۱	۱،۰۸۰	۱،۱۰۷	۱،۱۶۶	۱،۳۷۸	۱،۶۶۳	۳،۰۶۱	۳،۰۴۱	۲،۳۲۰	۲،۳۷۶	۲،۴۹۷
آبرسانی، مدیریت پسماند، فاضلاب و فعالیت‌های تصفیه	۲۱۱	۲۲۹	۲۳۷	۲۳۹	۲۵۳	۲۳۳	۱۸۶	۱۸۳	۲۰۵	۲۰۲	۳۰۶
ساختمان	۴،۶۹۳	۳،۰۴۲	۲،۸۷۳	۲،۹۲۰	۲،۷۶۰	۳،۲۰۳	۳،۴۹۰	۳،۸۷۶	۳،۳۹۸	۳،۵۲۷	۳،۶۷۹
عمده فروشی و خرده فروشی، تعمیر وسایل نقلیه موتوری و موتور سیکلت	۱۳،۱۳۲	۱۲،۱۱۴	۱۳،۱۸۶	۱۲،۲۹۵	۱۰،۷۶۹	۱۱،۴۷۳	۱۳،۰۷۴	۱۲،۳۳۰	۱۲،۱۷۵	۱۲،۳۰۶	۱۲،۲۶۷
حمل و نقل و انبارداری و پست	۴،۹۴۶	۴،۶۰۳	۴،۶۶۸	۵،۷۸۹	۵،۹۲۷	۶،۱۰۳	۶،۴۰۸	۷،۵۹۵	۶،۱۸۵	۶،۱۳۰	۷،۱۷۱
فعالیت خدماتی مربوط به تأمین جا و غذا	۷۱۷	۷۳۶	۷۵۰	۷۲۳	۷۱۵	۷۳۱	۷۵۸	۷۹۲	۷۰۳	۲۶۹	۶۷۰
اطلاعات و ارتباطات	۴۴۶	۴۵۱	۶۰۶	۶۳۶	۶۸۷	۷۹۹	۸۹۷	۹۳۲	۹۷۷	۱،۰۲۸	۸۹۲
فعالیت‌های مالی و بیمه	۱،۲۶۷	۱،۴۱۶	۱،۶۲۵	۱،۶۰۶	۱،۹۷۵	۲،۶۰۰	۲،۸۲۷	۳،۰۳۰	۳،۱۱۸	۳،۲۳۲	۳،۳۹۷
املاک و مستغلات	۱۱،۳۵۸	۱۱،۷۷۸	۱۰،۵۴۵	۱۱،۲۸۵	۱۰،۸۱۳	۱۱،۳۰۲	۱۱،۰۵۰	۱۲،۵۲۹	۱۳،۱۵۱	۱۲،۸۵۰	۱۲،۷۱۳
فعالیت‌های حرفه‌ای، علمی و فنی	۱،۰۵۳	۱،۰۱۲	۱،۱۳۸	۱،۱۸۸	۱،۱۹۸	۱،۲۰۰	۱،۲۸۶	۱،۳۵۰	۱،۲۷۱	۱،۳۱۱	۱،۳۶۳
فعالیت‌های اداری و خدمات پشتیبانی	۳۲۱	۲۷۱	۲۹۶	۲۹۸	۲۷۳	۲۳۸	۲۵۷	۳۳۸	۳۰۹	۳۱۳	۳۲۳
اداره امور عمومی، خدمات شهری و تأمین اجتماعی	۵،۶۷۷	۵،۳۴۴	۵،۸۷۶	۶،۰۲۷	۶،۲۱۱	۶،۱۴۶	۶،۴۱۸	۶،۲۸۶	۵،۸۱۹	۶،۶۰۵	۵،۸۶۱
آموزش	۵،۲۵۱	۴،۹۵۱	۶،۴۲۲	۵،۴۳۴	۵،۰۴۵	۵،۰۷۳	۵،۱۹۲	۵،۰۲۷	۵،۳۳۳	۵،۶۰۵	۵،۱۵۹
فعالیت‌های مربوط به سلامت انسان و مددکاری اجتماعی	۴،۹۱۵	۵،۷۶۶	۵،۸۸۸	۶،۲۳۱	۶،۱۵۳	۶،۲۰۷	۶،۰۹۶	۶،۳۰۹	۶،۰۱۰	۴،۵۰۹	۵،۶۰۱
فعالیت‌های هنر، سرگرمی، تفریح و سایر خدمات	۶۸۹	۸۶۱	۷۶۵	۸۰۱	۸۴۱	۷۵۲	۸۴۱	۱،۰۶۴	۸۱۴	۳۸۱	۲۱۲
جمع	۸۰،۳۱۷	۷۵،۷۵۰	۷۷،۴۲۸	۷۹،۵۹۰	۷۵،۳۸۸	۸۱،۱۸۳	۸۶،۴۱۸	۹۰،۴۷۷	۸۵،۷۷۳	۸۵،۱۱۸	۸۷،۱۹۰
خالص مالیات بر واردات	۳۰۴	۳۳۲	۷۶	-۴۷	۲۴۵	۶۶۲	۹۴۱	۵۹۶	۳۹۲	۳۱۱	۳۱۴
محصول ناخالص داخلی (به قیمت بازار)	۸۰،۶۲۲	۷۶،۰۸۲	۷۷،۵۰۴	۷۹،۵۴۳	۷۵،۶۳۳	۸۱،۸۴۵	۸۷،۳۵۹	۹۱،۰۷۳	۸۶،۱۶۵	۸۵،۴۲۹	۸۷،۵۰۴

جدول ۲-۳۲- ارزش افزوده بخش‌های ۱۸گانه و GDPR استان چهارمحال و بختیاري طی سال‌های ۱۳۹۷-۱۳۹۰و پیش‌بینی آن برای سال‌های ۱۴۰۰-۱۳۹۸ به قیمت‌های جاری (میلیارد ریال)

سال	۱۳۹۰	۱۳۹۱	۱۳۹۲	۱۳۹۳	۱۳۹۴	۱۳۹۵	۱۳۹۶	۱۳۹۷	۱۳۹۸	۱۳۹۹	۱۴۰۰
کشاورزی، شکار، جنگلداری و ماهیگیری	۶،۰۸۱	۹،۵۷۳	۱۴،۷۳۸	۱۵،۶۳۱	۲۰،۳۲۰	۲۲،۵۷۱	۲۳،۸۶۰	۳۳،۶۱۷	۴۷،۲۹۱	۶۶،۶۲۵	۹۴،۷۴۵
استخراج معدن	۱۸۰	۱۶۶	۱۶۰	۱۸۰	۲۰۲	۲۱۲	۲۲۹	۳۸۶	۴۸۶	۶۵۷	۱،۰۵۲
صنعت	۶،۲۱۱	۸،۳۷۸	۸،۶۹۰	۸،۰۹۱	۹،۲۳۷	۹،۹۵۲	۱۳،۴۱۸	۲۴،۱۷۷	۲۹،۱۹۰	۵۰،۳۹۸	۸۲،۶۱۴
تأمین برق، گاز، بخار و تهویه هوا	۸۸۵	۷۳۳	۸۹۹	۱،۱۴۹	۱،۱۵۶	۱،۲۶۴	۱،۲۵۱	۱،۶۶۹	۳،۸۶۹	۵،۰۲۶	۷،۷۹۵
آبرسانی، مدیریت پسماند، فاضلاب و فعالیت‌های تصفیه	۱۲۵	۱۷۴	۲۴۵	۲۶۳	۳۳۶	۳۰۸	۵۱۲	۶۳۲	۸۲۶	۹۵۲	۱،۷۳۲
ساختمان	۲،۸۲۹	۱،۷۳۲	۲،۵۸۳	۳،۱۳۴	۳،۸۴۱	۴،۰۲۵	۵،۶۵۴	۶،۳۰۳	۹،۳۵۸	۱۶،۵۷۶	۲۷،۲۵۴
عمده فروشی و خرده فروشی، تعمیر وسایل نقلیه موتوری و موتور سیکلت	۶،۰۵۸	۷،۷۴۱	۱۱،۳۵۸	۱۲،۳۶۶	۱۱،۸۷۳	۱۳،۴۴۴	۱۶،۷۲۸	۲۴،۱۶۴	۳۲،۹۳۱	۵۲،۹۵۳	۷۷،۵۶۶
حمل و نقل و انبارداری و پست	۲،۵۳۸	۳،۱۹۹	۴،۱۴۴	۵،۴۸۲	۵،۷۸۴	۷،۱۷۴	۸،۸۰۳	۱۰،۳۵۲	۱۴،۸۱۰	۲۱،۹۱۶	۳۵،۹۴۷
فعالیت خدماتی مربوط به تأمین جا و غذا	۱۱۲	۱۵۷	۲۲۹	۲۷۷	۳۲۰	۳۴۷	۳۸۳	۵۳۰	۶۴۵	۳۸۳	۱،۳۱۵
اطلاعات و ارتباطات	۲۳۵	۲۹۳	۴۲۷	۵۱۸	۶۲۰	۷۹۰	۹۵۳	۱،۲۶۱	۱،۲۸۸	۱،۶۷۱	۱،۶۶۵
فعالیت‌های مالی و بیمه	۸۳۶	۹۹۵	۱،۰۹۲	۹۲۵	۹۴۵	۱،۰۵۳	۱،۶۲۲	۳،۲۱۸	۴،۰۶۳	۸،۷۹۸	۱۵،۵۶۶
املاک و مستغلات	۴،۰۰۶	۴،۹۵۸	۵،۹۰۳	۶،۰۳۹	۷،۸۰۵	۹،۰۳۵	۱۱،۴۴۸	۱۵،۸۵۲	۱۹،۳۹۸	۲۵،۹۰۲	۳۲،۰۹۶
فعالیت‌های حرفه‌ای، علمی و فنی	۴۳۴	۵۰۵	۶۸۹	۸۶۷	۱،۰۶۷	۱،۲۷۳	۱،۴۸۴	۱،۹۰۹	۲،۵۵۰	۴،۳۸۵	۶،۴۶۶
فعالیت‌های اداری و خدمات پشتیبانی	۳۴۷	۴۳۴	۵۹۸	۷۴۵	۸۴۱	۹۱۴	۱،۰۶۱	۱،۲۸۹	۱،۹۳۰	۳،۳۲۰	۴،۷۸۱
اداره امور عمومی، خدمات شهری و تأمین اجتماعی	۱،۹۵۳	۲،۲۳۸	۲،۹۷۰	۳،۴۴۵	۴،۱۲۰	۴،۹۵۷	۵،۸۱۲	۷،۲۲۶	۸،۹۲۰	۱۳،۰۶۹	۱۵،۱۰۰
آموزش	۳،۵۶۱	۴،۳۴۸	۴،۱۷۰	۵،۱۹۸	۶،۳۶۰	۷،۶۱۱	۸،۶۶۳	۹،۹۴۰	۱۲،۳۷۰	۱۵،۵۱۱	۱۶،۵۶۴
فعالیت‌های مربوط به سلامت انسان و مددکاری اجتماعی	۳،۰۲۸	۴،۰۰۳	۵،۸۱۳	۶،۳۸۸	۸،۶۲۸	۹،۲۶۹	۱۲،۷۱۷	۱۳،۹۱۵	۱۶،۵۸۶	۱۷،۳۳۲	۲۷،۱۶۷
فعالیت‌های هنر، سرگرمی، تفریح و سایر خدمات	۴۲۵	۴۹۰	۶۰۲	۷۱۴	۷۹۱	۸۲۵	۱،۲۸۱	۱،۶۹۷	۱،۶۷۷	۱،۲۱۶	۸۷۷
جمع	۳۹،۸۴۴	۵۰،۱۱۸	۶۵،۳۰۹	۷۱،۴۱۱	۸۴،۲۴۵	۹۵،۰۲۳	۱۱۵،۸۷۸	۱۵۸،۱۳۶	۲۰۸،۱۸۹	۳۰۶،۶۹۲	۴۵۰،۳۰۴
خالص مالیات بر واردات	۱۹۷	۳۰۳	۸۸	-۶۸	۴۳۱	۱،۲۸۶	۱،۷۶۰	۱،۴۱۹	۱،۵۷۳	۱،۷۴۳	۳،۱۱۳
محصول ناخالص داخلی (به قیمت بازار)	۴۰،۰۴۱	۵۰،۴۲۰	۶۵،۳۹۷	۷۱،۳۴۴	۸۴،۶۷۶	۹۶،۳۰۹	۱۱۷،۶۳۹	۱۵۹،۵۵۶	۲۰۹،۷۶۱	۳۰۸،۴۳۴	۴۵۳،۴۱۷

جدول ۲-۳۳- ارزش افزوده بخش‌های ۱۸گانه و GDPR استان چهارمحال و بختیاري طی سال‌های ۱۳۹۷-۱۳۹۰و پیش‌بینی آن برای سال‌های ۱۴۰۰-۱۳۹۸ به قیمت‌های ثابت (میلیارد ریال)

سال	۱۳۹۰	۱۳۹۱	۱۳۹۲	۱۳۹۳	۱۳۹۴	۱۳۹۵	۱۳۹۶	۱۳۹۷	۱۳۹۸	۱۳۹۹	۱۴۰۰
کشاورزی، شکار، جنگلداری و ماهیگیری	۶،۰۸۱	۵،۸۶۸	۶،۱۹۹	۶،۰۴۱	۷،۰۴۶	۶،۹۵۴	۶،۹۰۷	۶،۳۰۴	۷،۰۳۰	۷،۲۱۲	۷،۳۸۹
استخراج معدن	۱۸۰	۱۴۰	۱۲۲	۱۵۷	۲۴۵	۱۶۷	۱۲۷	۱۱۹	۱۰۸	۱۱۴	۱۲۴
صنعت	۶،۲۱۱	۶،۰۶۶	۵،۳۴۴	۶،۰۲۷	۶،۷۷۳	۷،۱۴۸	۷،۰۲۴	۶،۹۴۳	۶،۴۵۰	۶،۶۷۳	۶،۹۱۷
تأمین برق، گاز، بخار و تهویه هوا	۸۸۵	۴۹۹	۴۸۱	۵۵۹	۶۱۳	۶۴۴	۶۹۸	۷۴۹	۸۲۷	۸۱۳	۸۳۵
آبرسانی، مدیریت پسماند، فاضلاب و فعالیت‌های تصفیه	۱۲۵	۱۴۸	۱۴۳	۱۴۳	۱۴۵	۱۳۹	۱۱۷	۱۲۵	۱۲۶	۱۲۴	۱۸۷
ساختمان	۲،۸۲۹	۱،۲۶۶	۱،۴۲۶	۱،۵۴۹	۱،۸۳۵	۱،۸۸۴	۲،۳۷۳	۱،۷۷۳	۱،۸۹۰	۱،۹۳۱	۲،۰۷۱
عمده فروشی و خرده فروشی، تعمیر وسایل نقلیه موتوری و موتور سیکلت	۶،۰۵۸	۵،۸۶۵	۶،۱۴۷	۵،۷۴۸	۵،۰۰۵	۵،۱۴۷	۵،۷۷۹	۵،۴۱۹	۵،۵۹۰	۵،۶۴۷	۵،۵۹۰
حمل و نقل و انبارداری و پست	۲،۵۳۸	۲،۰۲۴	۱،۹۲۴	۲،۱۲۵	۲،۱۵۰	۲،۵۵۶	۲،۷۴۴	۲،۴۲۲	۲،۴۸۳	۲،۳۹۰	۲،۷۶۲
فعالیت خدماتی مربوط به تأمین جا و غذا	۱۱۲	۱۹۶	۱۸۹	۱۸۳	۱۷۵	۱۷۴	۱۸۲	۱۹۴	۱۶۷	۶۷	۱۶۴
اطلاعات و ارتباطات	۲۳۵	۲۴۲	۳۲۵	۳۲۵	۳۴۷	۳۹۳	۴۵۸	۴۶۶	۵۰۰	۵۲۵	۴۵۴
فعالیت‌های مالی و بیمه	۸۳۶	۹۱۵	۹۵۹	۱،۰۰۹	۱،۲۱۱	۱،۶۰۴	۱،۷۷۶	۱،۸۵۳	۱،۹۳۸	۲،۰۰۱	۲،۰۹۷
املاک و مستغلات	۴،۰۰۶	۴،۳۵۰	۴،۳۱۰	۴،۳۲۹	۴،۲۴۹	۴،۲۹۴	۴،۲۱۸	۴،۶۷۷	۴،۹۹۵	۴،۹۲۳	۴،۸۹۳
فعالیت‌های حرفه‌ای، علمی و فنی	۴۵۳	۴۳۴	۴۸۴	۴۸۲	۴۹۲	۵۱۰	۵۳۵	۵۷۴	۵۳۵	۵۵۰	۵۷۱
فعالیت‌های اداری و خدمات پشتیبانی	۳۵۳	۳۲۳	۳۴۸	۳۴۸	۳۲۵	۲۹۰	۳۱۵	۳۱۰	۳۵۲	۳۵۸	۳۶۹
اداره امور عمومی، خدمات شهری و تأمین اجتماعی	۱،۹۴۸	۱،۹۲۸	۲،۰۶۰	۲،۰۱۷	۲،۰۶۵	۲،۱۵۷	۲،۲۷۵	۲،۱۳۵	۲،۰۱۱	۲،۲۸۵	۲،۰۱۸
آموزش	۳،۵۵۷	۳،۵۸۰	۳،۴۲۳	۳،۵۵۷	۳،۴۳۶	۳،۳۸۰	۳،۲۹۸	۳،۳۸۲	۳،۴۷۳	۳،۶۳۲	۳،۲۹۹
فعالیت‌های مربوط به سلامت انسان و مددکاری اجتماعی	۳،۰۳۸	۳،۴۷۷	۳،۹۱۲	۳،۳۹۶	۳،۵۱۶	۳،۳۸۶	۳،۹۵۹	۳،۵۴۷	۳،۵۶۷	۲،۶۶۵	۳،۳۰۲
فعالیت‌های هنر، سرگرمی، تفریح و سایر خدمات	۴۴۷	۴۶۰	۴۳۰	۴۵۷	۴۵۴	۳۹۴	۴۸۱	۶۴۵	۴۶۴	۲۱۴	۱۲۰
جمع	۳۹،۸۹۳	۳۷،۷۸۱	۳۸،۲۲۸	۳۸،۴۵۴	۴۰،۰۸۱	۴۱،۲۲۱	۴۳،۲۶۷	۴۱،۶۳۶	۴۲،۵۰۵	۴۲،۱۲۵	۴۳،۱۶۱
خالص مالیات بر واردات	۱۹۷	۲۲۰	۵۲	-۳۱	۱۸۳	۵۰۳	۶۴۲	۳۷۷	۲۶۹	۲۱۵	۲۱۹
محصول ناخالص داخلی (به قیمت بازار)	۴۰،۰۹۰	۳۸،۰۰۱	۳۸،۲۸۰	۳۸،۴۲۳	۴۰،۲۶۴	۴۱،۷۲۴	۴۳،۹۰۹	۴۲،۰۱۳	۴۲،۷۷۴	۴۲،۳۴۰	۴۳،۳۷۹

جدول ۲-۳۴- ارزش افزوده بخش‌های ۱۸گانه و GDPR استان لرستان طی سال‌های ۱۳۹۷-۱۳۹۰و پیش‌بینی آن برای سال‌های ۱۴۰۰-۱۳۹۸ به قیمت‌های جاری (میلیارد ریال)

سال	۱۳۹۰	۱۳۹۱	۱۳۹۲	۱۳۹۳	۱۳۹۴	۱۳۹۵	۱۳۹۶	۱۳۹۷	۱۳۹۸	۱۳۹۹	۱۴۰۰
کشاورزی، شکار، جنگلداری و ماهیگیری	۱۱،۰۲۵	۱۶،۸۸۹	۲۶،۹۹۶	۲۴،۶۶۵	۲۸،۵۱۱	۳۲،۳۳۳	۳۴،۳۱۳	۵۸،۹۸۵	۷۵،۵۰۲	۱۰۶،۳۷۰	۱۵۳،۳۰۶
استخراج معدن	۳،۴۷۸	۴،۱۹۵	۴،۳۹۱	۳،۹۷۲	۲،۶۷۴	۲،۸۰۳	۳،۶۲۸	۶،۳۵۶	۸،۹۲۳	۱۲،۰۶۸	۲۰،۲۹۱
صنعت	۷،۲۳۲	۸،۱۹۱	۱۱،۴۶۸	۱۲،۲۱۹	۱۳،۴۵۹	۱۴،۳۹۹	۱۸،۷۷۷	۲۴،۵۶۰	۳۶،۵۲۵	۶۳،۰۶۲	۱۰۶،۱۱۴
تأمین برق، گاز، بخار و تهویه هوا	۹۱۳	۸۸۷	۱،۱۲۷	۱،۵۵۵	۱،۶۳۴	۱،۷۶۹	۲،۰۰۸	۲،۳۰۵	۵،۲۴۰	۶،۸۰۷	۹،۸۴۹
آبرسانی، مدیریت پسماند، فاضلاب و فعالیت‌های تصفیه	۲۹۱	۳۹۹	۴۱۶	۵۵۴	۶۵۹	۷۰۷	۹۵۰	۱،۴۹۷	۱،۷۴۲	۲،۰۰۷	۳،۷۷۹
ساختمان	۵،۵۳۸	۴،۴۵۰	۵،۳۲۴	۶،۷۹۱	۷،۱۷۳	۷،۳۶۰	۱۰،۱۸۷	۱۴،۳۸۰	۱۹،۰۲۸	۳۳،۷۰۵	۵۴،۱۴۳
عمده فروشی و خرده فروشی، تعمیر وسایل نقلیه موتوری و موتور سیکلت	۱۲،۱۰۶	۱۵،۴۸۸	۲۲،۸۱۵	۲۴،۷۰۹	۲۳،۴۴۵	۲۶،۴۸۹	۳۳،۱۵۷	۴۸،۱۳۲	۶۵،۵۰۴	۱۰۵،۳۳۱	۱۵۴،۷۰۲
حمل و نقل و انبارداری و پست	۴،۲۲۸	۵،۶۰۶	۷،۵۸۲	۱۱،۲۰۰	۱۲،۷۶۸	۱۴،۹۴۳	۱۷،۰۱۲	۲۱،۵۰۹	۲۹،۵۸۶	۴۳،۷۸۳	۷۲،۵۱۶
فعالیت خدماتی مربوط به تأمین جا و غذا	۳۴۹	۴۸۹	۷۰۷	۸۵۲	۹۹۰	۱،۰۸۱	۱،۱۷۱	۱،۶۲۴	۱،۹۹۱	۱،۱۸۰	۴،۰۷۹
اطلاعات و ارتباطات	۴۰۳	۵۲۲	۷۷۹	۱،۰۰۰	۱،۲۹۵	۱،۷۷۲	۲،۰۸۵	۲،۵۹۰	۲،۶۳۹	۳،۴۲۵	۳،۴۳۲
فعالیت‌های مالی و بیمه	۱،۲۳۰	۱،۴۵۷	۱،۶۰۵	۱،۲۷۴	۱،۳۱۵	۱،۴۶۶	۲،۲۰۶	۴،۵۱۲	۵،۷۳۰	۱۲،۴۰۵	۲۲،۰۰۹
املاک و مستغلات	۷،۹۹۱	۱۱،۲۴۵	۱۵،۶۵۶	۱۵،۰۸۸	۱۷،۴۹۸	۲۰،۲۷۸	۲۳،۰۳۹	۳۵،۱۵۵	۴۳،۵۲۴	۵۸،۱۱۹	۶۹،۸۲۸
فعالیت‌های حرفه‌ای، علمی و فنی	۹۲۶	۱،۰۹۱	۱،۴۹۱	۱،۹۰۶	۲،۳۴۴	۲،۸۰۶	۳،۲۶۹	۴،۱۹۶	۵،۵۸۷	۹،۶۰۸	۱۴،۲۳۶
فعالیت‌های اداری و خدمات پشتیبانی	۱۹۵	۲۳۴	۳۲۶	۴۰۵	۴۸۳	۵۳۹	۶۹۱	۱،۰۷۹	۱،۲۲۵	۲،۱۰۶	۳،۰۶۰
اداره امور عمومی، خدمات شهری و تأمین اجتماعی	۶،۳۸۴	۶،۸۱۳	۹،۰۷۷	۱۰،۶۲۴	۱۲،۳۹۵	۱۵،۷۵۳	۱۷،۸۳۸	۲۱،۶۱۷	۲۷،۳۹۷	۴۰،۱۴۳	۴۶،۱۷۸
آموزش	۴،۰۳۹	۶،۶۲۱	۶،۸۲۷	۸،۵۳۷	۱۰،۸۱۰	۱۲،۸۲۲	۱۴،۶۷۸	۱۶،۴۷۶	۲۰،۰۵۱	۲۵،۱۴۴	۲۷،۳۱۳
فعالیت‌های مربوط به سلامت انسان و مددکاری اجتماعی	۴،۶۲۵	۶،۲۲۶	۸،۱۶۷	۱۰،۲۷۵	۱۴،۲۵۵	۱۵،۷۲۷	۱۷،۷۴۱	۲۱،۰۲۳	۲۵،۵۰۴	۲۶،۶۵۰	۴۲،۳۸۷
فعالیت‌های هنر، سرگرمی، تفریح و سایر خدمات	۱،۱۰۵	۱،۴۵۸	۱،۸۳۵	۲،۱۶۹	۲،۴۷۹	۲،۸۱۲	۳،۵۶۳	۴،۳۳۷	۴،۸۵۶	۳،۵۲۱	۲،۵۷۶
جمع	۷۲،۰۵۹	۹۲،۲۵۹	۱۲۶،۵۸۸	۱۳۷،۷۹۵	۱۵۴،۱۸۸	۱۷۵،۸۵۸	۲۰۶،۳۱۳	۲۹۰،۳۳۳	۳۸۰،۵۵۵	۵۵۵،۴۳۶	۸۰۹،۷۹۸
خالص مالیات بر واردات	۲۸۹	۴۳۰	۱۲۱	-۸۷	۵۲۸	۱،۵۴۰	۲،۴۶۳	۱،۹۳۸	۲،۰۹۱	۲،۳۱۷	۴،۰۹۸
محصول ناخالص داخلی (به قیمت بازار)	۷۲،۳۴۸	۹۲،۶۸۸	۱۲۶،۷۰۸	۱۳۷،۷۰۸	۱۵۴،۷۱۵	۱۷۷،۳۹۷	۲۰۸،۷۷۶	۲۹۲،۲۷۱	۳۸۲،۶۴۷	۵۵۷،۷۵۴	۸۱۳،۸۹۶

جدول ۲-۳۵- ارزش افزوده بخش‌های ۱۸گانه و GDPR استان لرستان طی سال‌های ۱۳۹۷-۱۳۹۰و پیش‌بینی آن برای سال‌های ۱۴۰۰-۱۳۹۸ به قیمت‌های ثابت (میلیارد ریال)

سال	۱۳۹۰	۱۳۹۱	۱۳۹۲	۱۳۹۳	۱۳۹۴	۱۳۹۵	۱۳۹۶	۱۳۹۷	۱۳۹۸	۱۳۹۹	۱۴۰۰
کشاورزی، شکار، جنگلداری و ماهیگیری	۱۱،۰۲۵	۱۰،۰۵۹	۱۰،۴۷۵	۱۰،۴۹۰	۱۱،۷۰۷	۱۱،۶۱۱	۱۱،۱۱۷	۱۲،۳۰۸	۱۲،۱۴۴	۱۲،۳۸۸	۱۲،۶۹۵
استخراج معدن	۳،۴۷۸	۲،۹۲۷	۲،۱۵۷	۲،۳۵۳	۲،۶۳۰	۲،۴۰۵	۲،۲۵۲	۲،۱۰۶	۱،۷۳۹	۱،۷۸۴	۱،۸۵۹
صنعت	۷،۲۳۲	۶،۳۵۶	۵،۸۹۸	۵،۹۷۰	۵،۹۱۳	۶،۲۷۴	۸،۹۴۳	۸،۳۸۶	۶،۸۸۱	۷،۰۳۹	۷،۳۰۳
تأمین برق، گاز، بخار و تهویه هوا	۹۱۳	۵۹۳	۶۲۸	۷۱۰	۷۹۳	۸۱۲	۸۱۸	۸۸۴	۹۹۲	۹۹۹	۱،۰۲۸
آبرسانی، مدیریت پسماند، فاضلاب و فعالیت‌های تصفیه	۲۹۱	۲۴۸	۲۵۶	۲۵۷	۲۷۰	۲۵۱	۱۹۸	۲۰۱	۲۲۸	۲۱۸	۳۳۱
ساختمان	۵،۵۳۸	۳،۲۳۷	۲،۹۴۰	۳،۳۵۴	۳،۴۲۷	۳،۴۴۶	۴،۲۷۶	۴،۰۳۷	۳،۸۲۸	۳،۹۳۸	۴،۱۳۱
عمده فروشی و خرده فروشی، تعمیر وسایل نقلیه موتوری و موتور سیکلت	۱۲،۱۰۶	۱۲،۶۳۵	۱۳،۲۳۴	۱۲،۲۵۸	۱۰،۶۱۶	۱۰،۹۶۷	۱۲،۴۵۰	۱۱،۵۷۸	۱۱،۸۶۲	۱۲،۰۷۷	۱۱،۹۴۵
حمل و نقل و انبارداری و پست	۴،۲۲۸	۳،۷۸۷	۳،۳۵۲	۴،۰۴۵	۴،۱۸۳	۴،۹۷۹	۵،۲۲۳	۵،۲۸۴	۴،۷۱۳	۴،۶۱۱	۵،۳۴۷
فعالیت خدماتی مربوط به تأمین جا و غذا	۳۴۹	۴۱۳	۳۷۲	۳۷۳	۳۵۶	۳۵۱	۳۷۸	۳۷۶	۳۵۲	۱۳۵	۳۳۲
اطلاعات و ارتباطات	۴۰۳	۴۲۴	۵۲۸	۵۸۲	۶۴۵	۷۸۱	۹۲۰	۹۲۳	۹۳۳	۹۸۶	۸۵۶
فعالیت‌های مالی و بیمه	۱،۲۳۰	۱،۳۴۹	۱،۴۱۳	۱،۳۶۴	۱،۶۸۳	۲،۲۱۵	۲،۴۶۷	۲،۶۹۰	۲،۷۴۹	۲،۸۳۰	۲،۹۵۵
املاک و مستغلات	۷،۹۹۱	۹،۳۸۵	۹،۴۵۵	۷،۶۴۵	۷،۲۹۲	۷،۲۲۶	۶،۷۳۲	۷،۷۵۰	۹،۲۰۸	۸،۹۹۲	۸،۷۴۰
فعالیت‌های حرفه‌ای، علمی و فنی	۹۳۰	۹۲۲	۱،۰۴۱	۱،۰۶۹	۱،۰۹۲	۱،۱۰۱	۱،۱۸۰	۱،۲۵۲	۱،۱۵۸	۱،۱۹۹	۱،۲۴۶
فعالیت‌های اداری و خدمات پشتیبانی	۲۰۷	۲۳۸	۲۵۷	۲۵۵	۲۴۵	۲۱۸	۲۵۲	۲۸۷	۲۶۴	۲۷۷	۲۸۶
اداره امور عمومی، خدمات شهری و تأمین اجتماعی	۶،۳۷۹	۶،۱۴۹	۶،۷۶۶	۶،۷۰۳	۶،۶۲۶	۷،۰۵۵	۷،۱۹۷	۶،۵۹۳	۶،۴۸۴	۷،۳۵۳	۶،۵۰۰
آموزش	۴،۰۳۲	۵،۴۵۳	۵،۵۶۱	۵،۸۶۷	۵،۸۷۶	۵،۷۳۷	۵،۸۱۸	۵،۶۷۲	۵،۵۳۷	۶،۰۰۶	۵،۵۱۱
فعالیت‌های مربوط به سلامت انسان و مددکاری اجتماعی	۴،۶۳۹	۵،۴۵۱	۵،۳۳۱	۵،۵۱۲	۵،۶۵۳	۶،۰۵۱	۵،۸۸۴	۵،۶۲۹	۵،۵۷۸	۴،۱۷۹	۵،۱۷۷
فعالیت‌های هنر، سرگرمی، تفریح و سایر خدمات	۱،۰۹۸	۱،۰۹۷	۱،۰۱۱	۱،۰۳۰	۹۹۵	۹۹۵	۱،۱۳۶	۱،۴۸۱	۱،۰۸۸	۵۰۰	۲۷۹
جمع	۷۲،۰۶۹	۷۰،۷۲۴	۷۰،۶۷۴	۶۹،۸۴۰	۷۰،۰۰۳	۷۲،۴۷۷	۷۷،۲۳۸	۷۷،۴۳۶	۷۵،۷۳۶	۷۵،۵۱۰	۷۶،۵۲۳
خالص مالیات بر واردات	۲۸۹	۳۱۱	۷۴	-۴۴	۲۴۲	۶۵۴	۹۱۳	۵۳۱	۳۷۴	۲۹۸	۳۰۱
محصول ناخالص داخلی (به قیمت بازار)	۷۲،۳۵۸	۷۱،۰۳۵	۷۰،۷۴۸	۶۹،۷۹۶	۷۰،۲۴۵	۷۳،۱۳۱	۷۸،۱۵۱	۷۷،۹۶۷	۷۶،۱۱۰	۷۵،۸۰۸	۷۶،۸۲۴

جدول ۲-۳۶- ارزش افزوده بخش‌های ۱۸گانه و GDPR استان ایلام طی سال‌های ۱۳۹۷-۱۳۹۰و پیش‌بینی آن برای سال‌های ۱۴۰۰-۱۳۹۸ به قیمت‌های جاری (میلیارد ریال)

سال	۱۳۹۰	۱۳۹۱	۱۳۹۲	۱۳۹۳	۱۳۹۴	۱۳۹۵	۱۳۹۶	۱۳۹۷	۱۳۹۸	۱۳۹۹	۱۴۰۰
کشاورزی، شکار، جنگلداری و ماهیگیری	۳،۱۲۳	۴،۷۱۴	۷،۶۴۹	۹،۷۵۳	۹،۴۹۴	۱۱،۸۱۱	۱۳،۶۵۷	۱۹،۶۹۸	۲۵،۸۱۱	۳۶،۳۶۳	۵۲،۸۶۷
استخراج معدن	۶۳،۷۱۶	۳۸،۴۸۶	۷۴،۸۷۹	۶۰،۴۶۴	۳۸،۲۷۵	۷۷،۱۱۷	۱۲۰،۱۸۲	۲۲۷،۵۷۸	۱۹۸،۴۹۹	۲۶۸،۴۸۱	۵۱۵،۰۷۰
صنعت	۲،۴۶۴	۲،۸۷۰	۴،۰۹۶	۴،۰۶۰	۵،۳۴۹	۵،۳۵۶	۵،۶۴۷	۱۰،۴۹۰	۱۳،۳۵۵	۲۳،۰۵۸	۴۰،۲۸۳
تأمین برق، گاز، بخار و تهویه هوا	۷،۴۹۷	۱۴،۱۹۳	۱۶،۷۴۹	۱۶،۳۱۵	۱۰،۵۶۵	۱۳،۰۳۷	۱۴،۱۲۳	۱۹،۳۷۴	۴۸،۰۵۲	۶۲،۴۲۶	۸۷،۳۷۴
آبرسانی، مدیریت پسماند، فاضلاب و فعالیت‌های تصفیه	۸۱	۱۴۴	۲۰۱	۲۵۲	۲۷۹	۳۸۹	۵۶۹	۷۷۸	۸۵۷	۹۸۷	۱،۷۵۹
ساختمان	۲،۷۸۹	۳،۵۷۰	۴،۰۱۵	۵،۶۲۲	۵،۷۹۵	۶،۵۶۶	۹،۶۸۶	۱۰،۴۳۶	۱۵،۰۷۲	۲۶،۶۹۷	۴۲،۶۰۴
عمده فروشی و خرده فروشی، تعمیر وسایل نقلیه موتوری و موتور سیکلت	۳،۲۷۹	۴،۲۲۲	۶،۱۹۸	۶،۷۰۳	۶،۳۷۰	۷،۲۰۷	۸،۹۸۲	۱۳،۰۵۵	۱۷،۷۸۳	۲۸،۵۹۵	۴۳،۰۶۸
حمل و نقل و انبارداری و پست	۱،۵۱۲	۱،۶۹۶	۲،۳۸۲	۳،۷۴۶	۴،۱۱۳	۴،۷۷۹	۵،۴۳۰	۷،۳۶۷	۹،۶۷۸	۱۴،۳۲۲	۲۴،۹۵۷
فعالیت خدماتی مربوط به تأمین جا و غذا	۱۲۷	۱۷۱	۲۴۳	۲۹۰	۳۴۰	۳۶۶	۴۰۰	۵۶۴	۶۸۶	۴۰۷	۱،۴۹۶
اطلاعات و ارتباطات	۱۸۵	۲۳۱	۳۴۰	۴۲۴	۵۵۲	۷۴۹	۹۵۸	۱،۲۸۲	۱،۱۹۳	۱،۵۴۸	۱،۵۲۸
فعالیت‌های مالی و بیمه	۵۷۶	۶۹۲	۷۸۸	۶۸۳	۶۸۶	۷۷۲	۱،۱۰۴	۲،۲۶۷	۲،۸۷۸	۶،۲۳۱	۱۱،۰۹۲
املاک و مستغلات	۱،۸۴۳	۲،۲۳۸	۳،۳۱۴	۴،۶۸۸	۴،۴۷۲	۵،۱۶۸	۶،۱۶۱	۷،۹۹۰	۱۰،۶۹۸	۱۴،۲۸۵	۱۹،۲۴۵
فعالیت‌های حرفه‌ای، علمی و فنی	۳۸۱	۴۴۴	۵۹۴	۷۵۷	۹۳۷	۹۹۹	۱،۲۹۵	۱،۶۵۴	۲،۱۸۸	۳،۷۶۳	۵،۵۲۳
فعالیت‌های اداری و خدمات پشتیبانی	۱۴۲	۱۷۳	۲۴۱	۲۹۶	۳۲۵	۳۵۷	۴۵۳	۶۰۸	۸۰۴	۱،۳۸۳	۱،۹۹۶
اداره امور عمومی، خدمات شهری و تأمین اجتماعی	۲،۴۱۷	۲،۶۱۰	۳،۴۲۲	۴،۲۱۹	۵،۱۸۵	۶،۱۱۷	۷،۴۱۳	۹،۲۳۰	۱۱،۰۷۱	۱۶،۲۲۲	۱۸،۷۶۷
آموزش	۱،۹۶۹	۲،۷۳۸	۲،۸۲۸	۳،۵۶۸	۴،۵۳۱	۵،۳۲۵	۶،۱۵۸	۷،۰۱۹	۸،۴۷۰	۱۰،۶۲۱	۱۱،۵۱۶
فعالیت‌های مربوط به سلامت انسان و مددکاری اجتماعی	۱،۷۷۶	۲،۴۶۹	۳،۳۰۶	۴،۲۹۳	۵،۹۵۲	۶،۲۱۹	۷،۸۴۵	۹،۰۹۹	۱۰،۶۵۵	۱۱،۱۳۴	۱۷،۹۳۷
فعالیت‌های هنر، سرگرمی، تفریح و سایر خدمات	۴۲۵	۴۶۸	۵۴۴	۶۸۲	۷۰۴	۸۰۳	۱،۳۷۶	۱،۷۵۸	۱،۶۶۱	۱،۲۰۵	۸۸۱
جمع	۹۴،۳۰۲	۸۲،۱۲۹	۱۳۱،۷۸۸	۱۲۶،۸۱۶	۱۰۳،۹۲۳	۱۵۳،۱۳۶	۲۱۱،۴۳۸	۳۵۰،۲۴۷	۳۷۹،۴۱۲	۵۲۷،۷۳۰	۸۹۷،۹۶۱
خالص مالیات بر واردات	۱۰۵	۱۵۴	۴۵	-۳۵	۲۳۱	۷۳۵	۱،۰۷۷	۸۱۹	۸۹۰	۹۸۵	۱،۷۸۶
محصول ناخالص داخلی (به قیمت بازار)	۹۴،۴۰۶	۸۲،۲۸۳	۱۳۱،۸۳۳	۱۲۶،۷۸۱	۱۰۴،۱۵۵	۱۵۳،۸۷۲	۲۱۲،۵۱۶	۳۵۱،۰۶۶	۳۸۰،۳۰۱	۵۲۸،۷۱۵	۸۹۹،۷۴۶

جدول ۲-۳۷- ارزش افزوده بخش‌های ۱۸گانه و GDPR استان ایلام طی سال‌های ۱۳۹۷-۱۳۹۰و پیش‌بینی آن برای سال‌های ۱۴۰۰-۱۳۹۸ به قیمت‌های ثابت (میلیارد ریال)

سال	۱۳۹۰	۱۳۹۱	۱۳۹۲	۱۳۹۳	۱۳۹۴	۱۳۹۵	۱۳۹۶	۱۳۹۷	۱۳۹۸	۱۳۹۹	۱۴۰۰
کشاورزی، شکار، جنگلداری و ماهیگیری	۳،۱۲۳	۲،۶۰۱	۳،۲۵۳	۴،۰۵۳	۳،۸۶۹	۴،۱۳۸	۴،۲۰۹	۴،۶۳۴	۴،۰۸۷	۴،۲۵۰	۴،۴۷۲
استخراج معدن	۶۳،۷۱۶	۲۵،۴۱۹	۳۳،۹۰۷	۳۲،۶۵۹	۳۴،۸۳۴	۶۶،۰۳۰	۷۶،۳۱۰	۷۰،۳۴۹	۳۴،۵۲۴	۳۵،۹۴۰	۴۱،۰۳۷
صنعت	۲،۴۶۴	۲،۳۸۵	۲،۲۷۴	۲،۱۹۲	۲،۸۶۶	۳،۱۸۹	۳،۲۴۳	۳،۱۶۹	۲،۷۲۶	۲،۸۴۱	۲،۹۷۱
تأمین برق، گاز، بخار و تهویه هوا	۷،۴۹۷	۱۰،۲۴۵	۶،۸۲۳	۷،۹۶۰	۹،۰۹۳	۹،۵۴۵	۷،۱۵۹	۴،۹۳۹	۱۰،۲۰۱	۱۰،۵۷۷	۱۰،۲۷۴
آبرسانی، مدیریت پسماند، فاضلاب و فعالیت‌های تصفیه	۸۱	۱۰۶	۱۰۳	۱۰۲	۱۰۵	۱۰۰	۸۴	۸۳	۸۸	۸۸	۱۳۳
ساختمان	۲،۷۸۹	۲،۵۷۳	۲،۱۹۵	۲،۷۶۷	۲،۷۷۱	۳،۰۸۴	۴،۰۷۰	۲،۹۰۰	۲،۹۲۹	۳،۲۱۳	۳،۳۸۰
عمده فروشی و خرده فروشی، تعمیر وسایل نقلیه موتوری و موتور سیکلت	۳،۲۷۹	۳،۰۶۸	۳،۳۸۱	۳،۳۰۵	۲،۹۴۸	۳،۱۰۴	۳،۴۵۸	۳،۱۶۴	۳،۱۸۲	۳،۲۳۵	۳،۲۴۰
حمل و نقل و انبارداری و پست	۱،۵۱۲	۱،۱۷۵	۱،۲۶۱	۱،۷۳۶	۱،۸۷۶	۲،۱۰۳	۲،۲۳۹	۲،۱۴۴	۱،۸۸۷	۱،۸۷۰	۲،۲۲۱
فعالیت خدماتی مربوط به تأمین جا و غذا	۱۲۷	۱۵۹	۱۷۹	۱۹۴	۲۰۱	۱۹۲	۲۰۸	۲۱۹	۱۷۵	۷۰	۱۷۷
اطلاعات و ارتباطات	۱۸۵	۱۸۱	۲۲۸	۲۴۰	۲۶۷	۳۱۵	۳۸۲	۴۳۸	۴۰۰	۴۲۱	۳۶۶
فعالیت‌های مالی و بیمه	۵۷۶	۶۴۰	۶۹۵	۷۱۶	۸۵۴	۱،۱۳۷	۱،۲۲۷	۱،۳۳۲	۱،۳۶۹	۱،۴۱۶	۱،۴۸۴
املاک و مستغلات	۱،۸۴۳	۱،۸۰۴	۲،۳۲۴	۳،۱۹۵	۲،۷۶۴	۲،۸۸۳	۲،۹۱۹	۳،۰۸۴	۳،۰۲۰	۳،۰۵۷	۳،۱۶۰
فعالیت‌های حرفه‌ای، علمی و فنی	۳۹۸	۳۴۱	۳۷۴	۳۹۰	۳۸۸	۳۸۹	۴۲۱	۴۴۷	۴۲۴	۴۳۲	۴۴۸
فعالیت‌های اداری و خدمات پشتیبانی	۱۵۳	۱۴۱	۱۵۷	۱۵۵	۱۴۰	۱۲۲	۱۴۴	۱۵۴	۱۵۷	۱۶۰	۱۶۶
اداره امور عمومی، خدمات شهری و تأمین اجتماعی	۲،۴۱۳	۲،۳۶۱	۲،۵۸۷	۲،۶۸۰	۲،۷۴۸	۲،۷۳۴	۲،۹۷۵	۲،۸۰۵	۲،۵۸۳	۲،۹۴۷	۲،۶۱۸
آموزش	۱،۹۶۶	۲،۲۵۱	۲،۳۷۰	۲،۵۲۳	۲،۵۰۶	۲،۴۱۰	۲،۴۰۸	۲،۳۹۶	۲،۳۶۹	۲،۵۳۸	۲،۳۳۵
فعالیت‌های مربوط به سلامت انسان و مددکاری اجتماعی	۱،۷۸۷	۲،۲۱۸	۲،۴۱۸	۲،۵۳۵	۲،۷۲۳	۲،۵۹۸	۲،۸۲۲	۲،۶۱۱	۲،۴۹۱	۱،۸۹۲	۲،۳۷۴
فعالیت‌های هنر، سرگرمی، تفریح و سایر خدمات	۴۶۹	۴۸۴	۴۱۰	۴۴۵	۴۱۲	۴۲۰	۵۵۴	۵۸۳	۴۶۵	۲۱۳	۱۱۹
جمع	۹۴،۳۸۰	۵۸،۱۵۲	۶۴،۹۳۸	۶۷،۸۴۶	۷۱،۳۶۶	۱۰۴،۴۹۰	۱۱۴،۸۳۱	۱۰۵،۴۵۰	۷۳،۰۷۷	۷۵،۱۵۹	۸۰،۹۷۲
خالص مالیات بر واردات	۱۰۵	۱۲۴	۳۱	-۱۹	۱۱۴	۳۴۰	۴۴۲	۲۴۵	۱۷۰	۱۳۹	۱۴۵
محصول ناخالص داخلی (به قیمت بازار)	۹۴،۴۸۵	۵۸،۲۷۶	۶۴،۹۶۹	۶۷،۸۲۷	۷۱،۴۸۱	۱۰۴،۸۳۱	۱۱۵،۲۷۳	۱۰۵،۶۹۵	۷۳،۲۴۷	۷۵،۲۹۸	۸۱،۱۱۷

جدول ۲-۳۸- ارزش افزوده بخش‌های ۱۸گانه و GDPR استان کهگیلویه وبویراحمد طی سال‌های ۱۳۹۷-۱۳۹۰و پیش‌بینی آن برای سال‌های ۱۴۰۰-۱۳۹۸ به قیمت‌های جاری (میلیارد ریال)

سال	۱۳۹۰	۱۳۹۱	۱۳۹۲	۱۳۹۳	۱۳۹۴	۱۳۹۵	۱۳۹۶	۱۳۹۷	۱۳۹۸	۱۳۹۹	۱۴۰۰
کشاورزی، شکار، جنگلداری و ماهیگیری	۳،۵۷۱	۵،۴۷۹	۸،۸۳۲	۹،۳۹۹	۱۰،۸۶۰	۱۳،۷۰۴	۱۵،۳۰۰	۲۱،۳۹۰	۲۸،۶۰۱	۴۰،۲۹۴	۵۶،۸۴۶
استخراج معدن	۱۵۲،۳۴۲	۱۵۹،۱۱۴	۲۳۲،۱۲۴	۲۴۴،۶۶۳	۱۴۴،۱۹۸	۱۹۹،۷۹۳	۲۷۳،۰۲۲	۴۱۲،۲۷۴	۵۱۴،۸۸۳	۶۹۶،۴۱۰	۱،۲۶۱،۷۵۳
صنعت	۵،۲۶۱	۶،۶۳۰	۸،۳۲۷	۱۱،۴۸۵	۱۲،۳۲۸	۱۱،۷۸۶	۱۴،۶۲۹	۲۰،۸۲۱	۳۰،۲۲۱	۵۲،۱۷۸	۸۱،۹۷۲
تأمین برق، گاز، بخار و تهویه هوا	۴۸۵	۴۸۵	۵۳۷	۶۳۷	۶۵۳	۷۳۷	۸۸۸	۱،۰۶۹	۲،۳۵۹	۳،۰۶۵	۴،۶۲۴
آبرسانی، مدیریت پسماند، فاضلاب و فعالیت‌های تصفیه	۲۴۵	۳۳۸	۳۸۸	۴۷۷	۴۸۴	۳۱۱	۶۳۰	۷۸۵	۱،۱۶۴	۱،۳۴۱	۲،۵۴۵
ساختمان	۷،۳۴۴	۹،۷۶۷	۹،۵۰۷	۱۶،۵۷۴	۱۴،۷۶۵	۱۴،۳۹۴	۱۶،۷۲۳	۱۶،۲۰۹	۳۲،۷۳۴	۵۷،۹۸۱	۸۹،۳۲۸
عمده فروشی و خرده فروشی، تعمیر وسایل نقلیه موتوری و موتور سیکلت	۴،۵۴۷	۵،۷۷۷	۸،۵۱۷	۹،۲۶۵	۸،۸۳۹	۹،۹۸۷	۱۲،۵۰۹	۱۸،۰۸۶	۲۴،۶۱۲	۳۹،۵۷۵	۵۸،۳۰۹
حمل و نقل و انبارداری و پست	۹۸۸	۱،۱۲۹	۱،۵۷۸	۲،۲۸۱	۲،۷۹۶	۳،۶۳۴	۴،۱۴۵	۸،۶۶۰	۷،۸۶۴	۱۱،۶۳۸	۲۰،۵۹۶
فعالیت خدماتی مربوط به تأمین جا و غذا	۲۴۵	۳۳۶	۴۷۸	۵۷۲	۶۶۸	۷۲۷	۷۸۴	۱،۱۰۰	۱،۳۴۶	۷۹۸	۲،۹۲۸
اطلاعات و ارتباطات	۱۹۴	۲۵۶	۳۷۸	۴۷۴	۶۱۳	۸۲۶	۹۷۲	۱،۳۳۳	۱،۲۷۵	۱،۶۵۵	۱،۶۷۰
فعالیت‌های مالی و بیمه	۴۹۵	۶۰۶	۷۱۷	۶۳۶	۶۲۴	۷۰۹	۱،۰۰۷	۲،۱۰۶	۲،۶۲۴	۵،۶۸۲	۱۰،۱۷۶
املاک و مستغلات	۳،۴۳۱	۴،۸۲۹	۶،۷۷۸	۸،۱۵۶	۹،۸۰۴	۱۱،۱۹۲	۱۲،۳۸۷	۱۶،۸۵۵	۲۱،۸۹۹	۲۹،۲۴۱	۳۸،۴۴۲
فعالیت‌های حرفه‌ای، علمی و فنی	۱۹۸	۲۳۰	۳۰۶	۳۸۴	۴۶۹	۵۲۲	۶۵۴	۸۱۹	۱،۱۱۰	۱،۹۰۹	۲،۸۱۶
فعالیت‌های اداری و خدمات پشتیبانی	۲۰۷	۲۵۷	۳۵۴	۴۳۵	۴۷۵	۵۱۷	۶۱۷	۷۲۲	۱،۱۱۱	۱،۹۱۰	۲،۷۳۰
اداره امور عمومی، خدمات شهری و تأمین اجتماعی	۲،۰۹۰	۲،۳۵۷	۳،۰۶۷	۳،۷۱۵	۴،۵۹۷	۵،۶۶۴	۶،۹۴۲	۸،۵۱۵	۱۰،۰۷۲	۱۴،۷۵۸	۱۷،۰۱۷
آموزش	۲،۶۷۹	۳،۳۴۸	۳،۳۹۸	۴،۵۰۴	۵،۴۶۸	۶،۵۹۴	۷،۱۰۱	۸،۸۴۸	۱۰،۴۰۷	۱۳،۰۴۹	۱۴،۳۳۸
فعالیت‌های مربوط به سلامت انسان و مددکاری اجتماعی	۲،۴۲۴	۲،۸۰۶	۳،۸۶۶	۴،۶۶۹	۶،۲۶۰	۶،۳۴۹	۸،۲۳۵	۱۰،۳۲۸	۱۱،۶۹۰	۱۲،۲۱۶	۱۹،۷۶۶
فعالیت‌های هنر، سرگرمی، تفریح و سایر خدمات	۴۹۸	۶۲۸	۷۸۷	۹۲۷	۱،۰۴۰	۱،۱۹۷	۱،۶۰۲	۲،۰۰۹	۲،۱۳۵	۱،۵۴۸	۱،۱۳۶
جمع	۱۸۷،۲۴۶	۲۰۴،۳۷۱	۲۸۹،۹۳۹	۳۱۹،۲۵۳	۲۲۴،۹۴۰	۲۸۸،۶۴۳	۳۷۸،۱۴۸	۵۵۱،۹۲۸	۷۰۶،۱۰۵	۹۸۵،۲۴۹	۱،۶۸۶،۹۹۳
خالص مالیات بر واردات	۱۵۳	۲۳۰	۵۸	-۵۲	۳۰۳	۸۱۲	۱،۱۴۴	۷۹۸	۱،۰۳۵	۱،۱۴۸	۲،۰۱۷
محصول ناخالص داخلی (به قیمت بازار)	۱۸۷،۳۹۹	۲۰۴،۶۰۱	۲۸۹،۹۹۷	۳۱۹،۲۰۱	۲۲۵،۲۴۳	۲۸۹،۴۵۴	۳۷۹،۲۹۲	۵۵۲،۷۲۵	۷۰۷،۱۴۰	۹۸۶،۳۹۷	۱،۶۸۹،۰۱۰

جدول ۲-۳۹- ارزش افزوده بخش‌های ۱۸گانه و GDPR استان کهگیلویه وبویراحمد طی سال‌های ۱۳۹۷-۱۳۹۰و پیش‌بینی آن برای سال‌های ۱۴۰۰-۱۳۹۸ به قیمت‌های ثابت (میلیارد ریال)

سال	۱۳۹۰	۱۳۹۱	۱۳۹۲	۱۳۹۳	۱۳۹۴	۱۳۹۵	۱۳۹۶	۱۳۹۷	۱۳۹۸	۱۳۹۹	۱۴۰۰
کشاورزی، شکار، جنگلداری و ماهیگیری	۳،۵۷۱	۳،۴۷۶	۳،۵۵۱	۳،۷۰۴	۳،۸۲۱	۳،۷۲۰	۴،۲۹۱	۴،۸۲۱	۴،۲۳۴	۴،۳۵۶	۴،۴۷۳
استخراج معدن	۱۵۲،۳۴۲	۱۰۴،۳۹۰	۱۰۴،۹۴۷	۱۳۲،۴۱۲	۱۳۱،۵۸۶	۱۷۱،۱۵۹	۱۷۲،۱۳۳	۱۲۷،۸۸۴	۹۳،۹۱۳	۹۹،۷۸۱	۱۱۰،۳۲۲
صنعت	۵،۲۶۱	۵،۰۳۶	۴،۵۹۵	۵،۹۹۱	۶،۳۶۸	۴،۹۸۱	۵،۴۱۳	۵،۳۰۸	۵،۳۷۶	۵،۵۵۰	۵،۷۵۵
تأمین برق، گاز، بخار و تهویه هوا	۴۸۵	۳۲۱	۳۳۰	۳۶۲	۴۵۰	۴۶۳	۵۰۸	۵۱۹	۵۵۴	۵۶۲	۵۸۱
آبرسانی، مدیریت پسماند، فاضلاب و فعالیت‌های تصفیه	۲۴۵	۲۰۷	۱۹۶	۱۹۶	۲۱۰	۱۹۵	۱۶۴	۱۹۵	۱۸۶	۱۷۷	۲۶۸
ساختمان	۷،۳۴۴	۷،۰۲۸	۵،۱۹۰	۸،۱۵۰	۷،۰۶۱	۶،۷۶۴	۷،۰۲۸	۴،۵۰۱	۶،۷۱۴	۷،۲۳۴	۷،۴۳۵
عمده فروشی و خرده فروشی، تعمیر وسایل نقلیه موتوری و موتور سیکلت	۴،۵۴۷	۵،۲۴۰	۵،۵۴۹	۵،۲۱۳	۴،۴۹۷	۴،۵۹۳	۵،۲۸۷	۴،۹۹۵	۴،۹۴۰	۵،۰۹۳	۵،۰۴۸
حمل و نقل و انبارداری و پست	۹۸۸	۷۵۶	۸۶۵	۱،۱۰۳	۱،۲۷۷	۱،۴۶۲	۱،۶۷۵	۲،۸۴۲	۱،۴۷۴	۱،۴۸۵	۱،۷۹۰
فعالیت خدماتی مربوط به تأمین جا و غذا	۲۴۵	۲۱۹	۲۴۶	۲۵۸	۲۵۳	۲۵۱	۲۷۹	۳۰۳	۲۴۴	۹۴	۲۳۸
اطلاعات و ارتباطات	۱۹۴	۱۹۱	۲۴۵	۲۶۴	۲۹۱	۳۴۹	۴۱۶	۴۵۰	۴۳۰	۴۵۳	۳۹۴
فعالیت‌های مالی و بیمه	۴۹۵	۵۵۴	۶۲۹	۶۶۴	۷۷۶	۱،۰۴۶	۱،۱۳۳	۱،۲۵۷	۱،۲۵۰	۱،۲۹۸	۱،۳۶۷
املاک و مستغلات	۳،۴۳۱	۴،۱۲۴	۴،۶۸۶	۴،۹۶۱	۵،۰۵۰	۵،۰۸۰	۵،۱۸۴	۵،۷۷۷	۵،۵۵۵	۵،۶۱۸	۵،۶۹۷
فعالیت‌های حرفه‌ای، علمی و فنی	۲۰۷	۱۸۵	۱۹۸	۲۰۲	۲۰۵	۲۰۹	۲۲۸	۲۳۳	۲۲۵	۲۲۹	۲۳۷
فعالیت‌های اداری و خدمات پشتیبانی	۲۱۷	۲۰۱	۲۱۷	۲۱۳	۱۹۳	۱۷۲	۱۹۰	۱۸۵	۲۱۴	۲۱۸	۲۲۳
اداره امور عمومی، خدمات شهری و تأمین اجتماعی	۲،۰۸۷	۲،۰۷۶	۲،۱۹۳	۲،۱۷۸	۲،۲۵۲	۲،۳۵۱	۲،۶۱۳	۲،۴۵۰	۲،۲۰۷	۲،۵۱۴	۲،۲۲۶
آموزش	۲،۶۷۵	۲،۷۰۶	۲،۸۳۱	۳،۱۷۹	۳،۰۶۶	۳،۰۳۸	۲،۸۸۰	۳،۱۲۰	۲،۹۵۵	۳،۱۳۷	۲،۸۹۵
فعالیت‌های مربوط به سلامت انسان و مددکاری اجتماعی	۲،۴۳۲	۲،۴۰۷	۲،۵۳۹	۲،۴۴۵	۲،۵۵۸	۲،۴۸۹	۲،۸۴۹	۲،۹۰۸	۲،۶۰۶	۱،۹۲۸	۲،۴۰۱
فعالیت‌های هنر، سرگرمی، تفریح و سایر خدمات	۵۱۶	۵۷۵	۵۳۶	۵۴۸	۵۳۶	۵۶۸	۶۲۸	۸۲۰	۵۸۲	۲۷۱	۱۵۲
جمع	۱۸۷،۲۸۲	۱۳۹،۶۹۲	۱۳۹،۵۴۳	۱۷۲،۰۴۵	۱۷۰،۴۵۰	۲۰۸،۸۸۸	۲۱۲،۸۹۷	۱۶۸،۵۶۸	۱۳۳،۶۵۸	۱۳۹،۹۹۸	۱۵۱،۵۰۱
خالص مالیات بر واردات	۱۵۴	۱۹۱	۴۱	-۳۰	۱۵۰	۳۹۳	۵۰۵	۲۴۵	۲۱۲	۱۷۰	۱۶۶
محصول ناخالص داخلی (به قیمت بازار)	۱۸۷،۴۳۵	۱۳۹،۸۸۲	۱۳۹،۵۸۳	۱۷۲،۰۱۵	۱۷۰،۶۰۰	۲۰۹،۲۸۱	۲۱۳،۴۰۲	۱۶۸،۸۱۴	۱۳۳،۸۷۰	۱۴۰،۱۶۸	۱۵۱،۶۶۷

جدول ۲-۴۰- ارزش افزوده بخش‌های ۱۸گانه و GDPR استان بوشهر طی سال‌های ۱۳۹۷-۱۳۹۰و پیش‌بینی آن برای سال‌های ۱۴۰۰-۱۳۹۸ به قیمت‌های جاری (میلیارد ریال)

سال	۱۳۹۰	۱۳۹۱	۱۳۹۲	۱۳۹۳	۱۳۹۴	۱۳۹۵	۱۳۹۶	۱۳۹۷	۱۳۹۸	۱۳۹۹	۱۴۰۰
کشاورزی، شکار، جنگلداری و ماهیگیری	۷،۳۷۳	۱۰،۸۱۳	۱۷،۰۹۴	۱۸،۷۵۹	۱۹،۶۶۷	۱۹،۶۳۵	۲۶،۳۸۴	۳۶،۹۴۶	۵۰،۶۱۲	۷۱،۳۰۴	۹۶،۴۴۰
استخراج معدن	۷۹،۸۰۰	۸۸،۱۰۶	۱۷۸،۷۷۰	۲۷۱،۶۹۴	۱۵۵،۹۹۱	۱۹۴،۷۶۵	۱۱۷،۱۶۸	۱۸۸،۵۲۲	۳۶۱،۱۳۹	۴۸۸،۴۶۲	۸۸۲،۰۹۰
صنعت	۵۶،۲۶۹	۹۷،۴۸۳	۱۳۵،۹۷۲	۱۴۵،۷۴۱	۱۰۹،۵۸۲	۱۴۲،۳۹۱	۱۹۹،۱۴۴	۲۸۸،۸۱۲	۳۸۹،۲۰۷	۶۷۱،۹۸۳	۱،۰۸۶،۴۷۷
تأمین برق، گاز، بخار و تهویه هوا	۱۰۷،۵۴۳	۱۱۵،۳۰۲	۲۷۸،۱۳۱	۲۹۱،۸۳۹	۱۹۹،۳۶۶	۳۵۲،۵۵۲	۴۲۴،۵۲۴	۷۶۴،۱۴۸	۱،۰۸۸،۳۵۸	۱،۴۱۳،۹۱۷	۲،۲۵۵،۶۷۶
آبرسانی، مدیریت پسماند، فاضلاب و فعالیت‌های تصفیه	۴۴۳	۵۸۶	۶۷۸	۸۲۴	۱،۰۱۸	۷۶۴	۹۲۶	۱،۱۳۰	۲،۰۲۸	۲،۳۳۶	۴،۶۸۵
ساختمان	۵،۶۰۴	۹،۰۵۸	۱۲،۶۸۵	۲۷،۳۶۲	۲۲،۱۰۰	۲۲،۹۶۸	۱۸،۲۶۵	۴۹،۷۶۸	۵۲،۱۷۴	۹۲،۴۱۷	۱۵۲،۲۹۷
عمده فروشی و خرده فروشی، تعمیر وسایل نقلیه موتوری و موتور سیکلت	۶،۵۰۴	۸،۲۶۵	۱۲،۰۶۴	۱۳،۲۷۲	۱۳،۰۰۰	۱۴،۷۶۶	۱۸،۲۲۹	۲۶،۰۸۴	۳۵،۶۱۴	۵۷،۲۶۷	۸۵،۱۸۴
حمل و نقل و انبارداری و پست	۸،۲۲۴	۹،۸۶۷	۱۴،۰۱۳	۱۷،۵۱۱	۱۸،۷۳۱	۲۲،۶۶۰	۲۳،۵۶۴	۳۳،۳۱۲	۴۶،۱۳۰	۶۸،۲۶۶	۱۱۳،۷۷۵
فعالیت خدماتی مربوط به تأمین جا و غذا	۵۱۲	۷۱۳	۱،۰۲۹	۱،۲۳۹	۱،۴۴۰	۱،۵۶۶	۱،۷۰۵	۲،۳۷۱	۲،۸۹۸	۱،۷۱۸	۶،۱۱۹
اطلاعات و ارتباطات	۱،۲۳۷	۱،۹۲۰	۳،۱۰۶	۴،۸۶۲	۷،۶۹۸	۱۲،۴۱۲	۱۴،۰۸۸	۱۵،۸۷۷	۱۵،۴۶۱	۲۰،۰۷۰	۲۰،۹۴۱
فعالیت‌های مالی و بیمه	۱،۱۹۲	۱،۴۷۷	۱،۷۷۳	۱،۴۵۶	۱،۴۵۶	۱،۶۰۹	۲،۳۵۸	۵،۰۰۴	۶،۲۰۸	۱۳،۴۴۱	۲۳،۹۲۵
املاک و مستغلات	۶،۱۵۹	۸،۲۷۱	۱۰،۸۱۲	۱۲،۰۳۰	۱۴،۰۹۵	۱۶،۳۵۱	۱۶،۱۳۰	۲۴،۰۳۸	۳۲،۱۷۳	۴۲،۹۶۱	۵۷،۹۳۷
فعالیت‌های حرفه‌ای، علمی و فنی	۴۷۲	۵۵۱	۷۵۲	۹۴۵	۱،۱۸۸	۱،۴۵۸	۱،۶۳۰	۲،۱۰۴	۲،۸۲۰	۴،۸۵۰	۷،۱۷۵
فعالیت‌های اداری و خدمات پشتیبانی	۲۳۲	۲۸۰	۳۸۹	۴۸۰	۵۷۰	۶۵۸	۸۱۶	۹۰۰	۱،۳۴۱	۲،۳۰۵	۳،۲۳۱
اداره امور عمومی، خدمات شهری و تأمین اجتماعی	۵،۵۶۲	۶،۱۸۷	۷،۹۳۸	۹،۴۰۱	۱۱،۹۲۰	۱۴،۲۲۳	۱۶،۴۴۳	۲۱،۸۴۲	۲۵،۴۹۳	۳۷،۳۵۳	۴۲،۶۳۱
آموزش	۳،۳۶۷	۳،۷۳۰	۴،۴۳۵	۵،۲۲۹	۶،۴۱۹	۷،۶۹۲	۹،۲۶۶	۱۰،۱۲۶	۱۲،۴۷۲	۱۵،۶۳۹	۱۷،۲۷۹
فعالیت‌های مربوط به سلامت انسان و مددکاری اجتماعی	۲،۵۲۲	۳،۱۶۶	۴،۴۱۱	۵،۸۶۸	۷،۳۳۸	۹،۰۶۹	۱۰،۲۷۷	۱۱،۷۰۳	۱۴،۱۳۹	۱۴،۷۷۵	۲۳،۳۹۷
فعالیت‌های هنر، سرگرمی، تفریح و سایر خدمات	۵۴۳	۶۹۴	۸۶۵	۹۸۲	۱،۱۰۵	۱،۲۲۱	۱،۶۱۶	۲،۱۲۴	۲،۲۴۹	۱،۶۳۱	۱،۱۵۸
جمع	۲۹۳،۵۵۷	۳۶۶،۴۶۸	۶۸۴،۹۱۷	۸۲۹،۴۹۳	۵۹۲،۶۸۳	۸۳۶،۷۶۱	۹۰۲،۵۳۲	۱،۴۸۴،۸۱۲	۲،۱۴۰،۵۱۶	۳،۰۲۰،۶۹۶	۴،۸۸۰،۴۱۷
خالص مالیات بر واردات	۹۵۱	۱،۷۰۰	۵۰۲	-۳۸۶	۱،۹۴۰	۵،۶۵۹	۸،۵۴۵	۷،۷۰۴	۷،۸۴۹	۸،۷۰۲	۱۵،۸۱۷
محصول ناخالص داخلی (به قیمت بازار)	۲۹۴،۵۰۸	۳۶۸،۱۶۸	۶۸۵،۴۱۹	۸۲۹،۱۰۷	۵۹۴،۶۲۳	۸۴۲،۴۲۰	۹۱۱،۰۷۷	۱،۴۹۲،۵۱۵	۲،۱۴۸،۳۶۵	۳،۰۲۹،۳۹۸	۴،۸۹۶،۲۳۵

جدول ۲-۴۱- ارزش افزوده بخش‌های ۱۸گانه و GDPR استان بوشهر طی سال‌های ۱۳۹۷-۱۳۹۰و پیش‌بینی آن برای سال‌های ۱۴۰۰-۱۳۹۸ به قیمت‌های ثابت (میلیارد ریال)

سال	۱۳۹۰	۱۳۹۱	۱۳۹۲	۱۳۹۳	۱۳۹۴	۱۳۹۵	۱۳۹۶	۱۳۹۷	۱۳۹۸	۱۳۹۹	۱۴۰۰
کشاورزی، شکار، جنگلداری و ماهیگیری	۷،۳۷۳	۷،۴۴۲	۷،۶۳۶	۷،۶۴۹	۶،۹۵۴	۶،۸۰۱	۷،۱۵۹	۶،۷۶۶	۷،۹۰۳	۸،۰۳۴	۸،۱۰۷
استخراج معدن	۷۹،۸۰۰	۵۹،۳۲۰	۸۱،۴۸۸	۱۴۸،۱۰۱	۱۴۳،۵۰۲	۱۶۸،۸۹۱	۷۴،۵۶۷	۵۸،۳۷۲	۶۹،۶۹۸	۷۷،۲۵۰	۸۷،۷۰۴
صنعت	۵۶،۲۶۹	۵۸،۹۷۲	۶۴،۵۹۱	۶۸،۵۴۲	۶۵،۱۷۳	۷۰،۹۵۱	۷۷،۵۲۹	۷۸،۰۴۲	۶۷،۵۹۸	۷۱،۰۶۲	۷۴،۴۱۰
تأمین برق، گاز، بخار و تهویه هوا	۱۰۷،۵۴۳	۸۶،۹۸۴	۱۳۶،۱۹۹	۱۵۰،۶۷۱	۱۵۰،۵۳۱	۲۵۵،۳۵۴	۲۳۶،۳۰۱	۲۲۱،۶۳۷	۲۱۶،۹۱۹	۲۳۳،۲۳۷	۲۴۸،۰۷۷
آبرسانی، مدیریت پسماند، فاضلاب و فعالیت‌های تصفیه	۴۴۳	۳۹۲	۳۷۷	۳۷۵	۳۸۸	۳۵۶	۳۰۸	۳۴۸	۳۴۵	۳۳۱	۴۹۹
ساختمان	۵،۶۰۴	۶،۵۳۹	۶،۹۳۷	۱۳،۴۵۹	۱۰،۵۶۸	۱۰،۷۸۸	۷،۶۷۳	۱۳،۸۳۸	۹،۵۴۰	۱۰،۹۴۶	۱۱،۸۲۸
عمده فروشی و خرده فروشی، تعمیر وسایل نقلیه موتوری و موتور سیکلت	۶،۵۰۴	۶،۹۰۸	۷،۳۵۳	۶،۹۶۹	۶،۰۸۰	۶،۳۳۰	۷،۳۶۴	۷،۰۹۰	۶،۷۵۷	۶،۹۲۹	۶،۸۹۶
حمل و نقل و انبارداری و پست	۸،۲۲۹	۷،۳۷۲	۸،۸۴۶	۹،۰۳۱	۸،۹۶۶	۹،۵۸۳	۹،۵۵۹	۱۰،۱۱۶	۹،۶۳۳	۹،۴۷۹	۱۱،۰۵۱
فعالیت خدماتی مربوط به تأمین جا و غذا	۵۱۲	۷۱۷	۷۴۷	۷۳۴	۶۹۷	۷۰۴	۷۷۱	۸۰۷	۶۷۵	۲۶۷	۶۶۵
اطلاعات و ارتباطات	۱،۲۳۷	۱،۲۸۱	۱،۷۴۰	۲،۱۶۳	۲،۷۷۸	۳،۹۵۶	۴،۸۸۰	۴،۰۵۱	۳،۹۵۷	۴،۲۶۲	۳،۷۷۷
فعالیت‌های مالی و بیمه	۱،۱۹۲	۱،۳۴۷	۱،۵۴۶	۱،۵۶۳	۱،۸۵۹	۲،۴۳۰	۲،۶۰۸	۲،۹۱۰	۲،۹۴۸	۳،۰۵۷	۳،۲۱۲
املاک و مستغلات	۶،۱۵۹	۶،۵۱۴	۶،۹۵۰	۷،۳۶۹	۷،۳۳۳	۷،۲۴۳	۷،۴۲۹	۸،۰۱۵	۸،۲۷۰	۸،۲۱۸	۸،۲۶۸
فعالیت‌های حرفه‌ای، علمی و فنی	۴۷۵	۴۸۸	۵۴۳	۵۴۸	۵۷۲	۵۷۰	۶۰۶	۶۴۶	۶۰۰	۶۲۲	۶۴۵
فعالیت‌های اداری و خدمات پشتیبانی	۲۵۸	۳۰۰	۳۲۷	۳۱۹	۲۹۹	۲۷۰	۲۹۶	۲۷۶	۳۱۶	۳۳۰	۳۳۹
اداره امور عمومی، خدمات شهری و تأمین اجتماعی	۵،۵۶۶	۵،۶۶۹	۶،۰۳۸	۵،۸۸۷	۶،۱۸۲	۶،۱۵۳	۶،۳۴۵	۶،۳۹۶	۵،۸۵۰	۶،۶۵۹	۵،۸۷۵
آموزش	۳،۳۷۲	۳،۰۶۷	۳،۶۶۰	۳،۶۴۶	۳،۵۹۵	۳،۵۶۸	۳،۷۵۹	۳،۷۱۱	۳،۵۷۰	۳،۷۷۰	۳،۵۰۲
فعالیت‌های مربوط به سلامت انسان و مددکاری اجتماعی	۲،۵۲۷	۲،۸۲۵	۳،۰۶۳	۳،۱۶۸	۳،۰۶۶	۳،۳۰۴	۳،۲۶۲	۳،۰۰۰	۳،۰۵۹	۲،۲۹۳	۲،۸۶۱
فعالیت‌های هنر، سرگرمی، تفریح و سایر خدمات	۵۶۵	۷۲۴	۶۷۳	۶۸۳	۶۴۱	۶۰۴	۶۳۹	۷۳۴	۶۴۸	۳۰۲	۱۶۷
جمع	۲۹۳،۶۲۸	۲۵۶،۸۶۱	۳۳۸،۷۱۵	۴۳۰،۸۷۹	۴۱۹،۱۸۴	۵۵۷،۸۵۵	۴۵۱،۰۵۷	۴۲۶،۷۵۶	۴۱۸،۲۸۵	۴۴۷،۰۴۷	۴۷۷،۸۸۳
خالص مالیات بر واردات	۹۵۰	۱،۲۲۹	۳۲۶	-۲۱۵	۱،۰۶۳	۳،۰۵۷	۳،۹۴۴	۲،۴۱۳	۱،۶۰۲	۱،۳۱۵	۱،۳۳۴
محصول ناخالص داخلی (به قیمت بازار)	۲۹۴،۵۷۸	۲۵۸،۰۹۰	۳۳۹،۰۴۱	۴۳۰،۶۶۴	۴۲۰،۲۴۷	۵۶۰،۹۱۲	۴۵۵،۰۰۲	۴۲۹،۱۶۹	۴۱۹،۸۸۷	۴۴۸،۳۶۲	۴۷۹،۲۱۷

جدول ۲-۴۲- ارزش افزوده بخش‌های ۱۸گانه و GDPR استان زنجان طی سال‌های ۱۳۹۷-۱۳۹۰و پیش‌بینی آن برای سال‌های ۱۴۰۰-۱۳۹۸ به قیمت‌های جاری (میلیارد ریال)

سال	۱۳۹۰	۱۳۹۱	۱۳۹۲	۱۳۹۳	۱۳۹۴	۱۳۹۵	۱۳۹۶	۱۳۹۷	۱۳۹۸	۱۳۹۹	۱۴۰۰
کشاورزی، شکار، جنگلداری و ماهیگیری	۷،۶۷۴	۱۲،۲۶۹	۱۸،۶۰۰	۲۰،۲۳۵	۲۳،۸۹۳	۲۵،۸۴۰	۲۷،۲۹۰	۳۵،۸۵۲	۵۵،۴۵۲	۷۸،۱۲۳	۱۰۹،۸۴۳
استخراج معدن	۶۶۸	۱،۲۵۳	۱،۵۳۳	۱،۹۲۵	۱،۱۶۸	۳،۰۴۴	۲،۰۷۴	۱،۶۸۶	۳،۷۸۲	۵،۱۱۶	۸،۲۷۶
صنعت	۱۳،۱۷۷	۱۷،۱۰۰	۲۲،۸۱۵	۲۳،۳۰۵	۲۹،۸۳۸	۴۱،۴۸۱	۵۴،۴۹۴	۸۰،۵۶۱	۹۳،۶۳۴	۱۶۱،۶۶۲	۲۷۴،۴۳۲
تأمین برق، گاز، بخار و تهویه هوا	۱،۵۲۰	۱،۶۳۹	۲،۱۷۱	۲،۶۷۰	۲،۷۴۶	۳،۴۱۵	۲،۶۰۵	۳،۳۱۹	۸،۶۲۹	۱۱،۲۱۰	۱۷،۷۴۰
آبرسانی، مدیریت پسماند، فاضلاب و فعالیت‌های تصفیه	۲۲۹	۳۸۹	۴۷۳	۵۵۸	۶۳۶	۴۹۶	۲،۸۵۴	۱،۱۸۷	۲،۱۷۲	۲،۵۰۲	۵،۰۰۲
ساختمان	۳،۵۳۱	۶،۷۱۷	۴،۵۴۳	۵،۱۸۲	۴،۷۴۳	۶،۳۰۶	۷،۰۲۹	۸،۷۵۰	۱۴،۵۵۱	۲۵،۷۷۴	۳۶،۷۲۳
عمده فروشی و خرده فروشی، تعمیر وسایل نقلیه موتوری و موتور سیکلت	۶،۰۵۶	۷،۶۴۹	۱۱،۳۰۶	۱۲،۳۲۷	۱۱،۷۶۸	۱۳،۲۸۴	۱۶،۶۸۹	۲۴،۰۸۰	۳۲،۷۴۹	۵۲،۶۶۰	۷۹،۱۵۳
حمل و نقل و انبارداری و پست	۲،۱۶۵	۲،۹۹۳	۴،۲۵۶	۶،۴۴۱	۹،۸۱۸	۱۰،۲۵۳	۱۱،۸۵۸	۱۴،۵۲۳	۱۹،۴۳۶	۲۸،۷۶۲	۴۸،۲۶۰
فعالیت خدماتی مربوط به تأمین جا و غذا	۹۱۵	۱،۲۹۸	۱،۸۸۸	۲،۲۸۰	۲،۶۴۳	۲،۹۰۴	۳،۱۲۸	۴،۳۱۶	۵،۳۱۰	۳،۱۴۸	۱۱،۲۸۳
اطلاعات و ارتباطات	۲۸۳	۳۵۵	۵۱۵	۶۲۸	۷۵۱	۹۷۰	۱،۱۴۷	۱،۶۱۲	۱،۵۸۲	۲،۰۵۳	۲،۰۵۱
فعالیت‌های مالی و بیمه	۱،۰۷۰	۱،۲۹۴	۱،۵۱۴	۱،۲۲۲	۱،۲۱۷	۱،۳۵۱	۱،۹۴۰	۴،۰۵۲	۵،۱۹۵	۱۱،۲۴۸	۲۰،۰۰۶
املاک و مستغلات	۴،۷۱۸	۶،۲۹۴	۷،۵۵۷	۸،۴۸۹	۹،۷۰۲	۱۱،۲۰۱	۱۲،۶۸۵	۱۶،۳۷۴	۲۲،۹۶۹	۳۰،۶۷۰	۳۸،۷۵۲
فعالیت‌های حرفه‌ای، علمی و فنی	۵۲۰	۶۳۷	۸۴۰	۱،۰۶۳	۱،۲۹۱	۱،۴۸۹	۱،۷۵۲	۲،۲۸۷	۳،۰۶۲	۵،۲۶۶	۷،۶۷۷
فعالیت‌های اداری و خدمات پشتیبانی	۴۲۷	۵۳۳	۷۳۳	۹۱۲	۱،۰۲۱	۱،۰۹۲	۱،۲۱۸	۱،۴۶۸	۲،۲۹۵	۳،۹۴۶	۵،۷۴۲
اداره امور عمومی، خدمات شهری و تأمین اجتماعی	۳،۳۸۱	۳،۷۹۵	۵،۱۱۳	۵،۹۳۷	۷،۱۷۰	۸،۱۱۷	۹،۲۹۵	۱۱،۸۴۳	۱۴،۸۹۸	۲۱،۸۲۹	۲۵،۱۷۵
آموزش	۲،۹۷۸	۴،۰۰۶	۴،۲۳۱	۵،۱۵۵	۶،۴۶۶	۷،۶۳۹	۱۳،۸۴۶	۹،۷۴۳	۱۳،۴۱۵	۱۶،۸۲۲	۱۸،۰۷۸
فعالیت‌های مربوط به سلامت انسان و مددکاری اجتماعی	۲،۹۴۵	۳،۴۵۸	۴،۸۵۶	۶،۵۳۷	۸،۷۲۷	۹،۵۳۷	۱۱،۳۳۲	۱۳،۲۴۶	۱۵،۷۷۴	۱۶،۴۸۳	۲۶،۳۸۸
فعالیت‌های هنر، سرگرمی، تفریح و سایر خدمات	۶۶۴	۷۸۸	۸۸۰	۱،۰۳۲	۱،۱۹۱	۱،۴۲۶	۱،۵۵۲	۱،۸۹۰	۲،۳۱۶	۱،۶۷۹	۱،۱۸۲
جمع	۵۲،۹۲۱	۷۲،۴۶۸	۹۳،۸۲۴	۱۰۵،۸۹۹	۱۲۴،۷۸۸	۱۴۹،۸۴۵	۱۸۲،۷۸۹	۲۳۶،۷۸۸	۳۱۷،۲۱۹	۴۷۸،۹۵۳	۷۳۵،۷۶۴
خالص مالیات بر واردات	۲۶۲	۴۴۳	۱۳۴	۹۴-	۵۸۸	۱،۸۰۴	۲،۹۳۱	۲،۴۶۷	۲،۴۱۷	۲،۶۷۵	۴،۸۶۴
محصول ناخالص داخلی (به قیمت بازار)	۵۳،۱۸۴	۷۲،۹۱۱	۹۳،۹۵۸	۱۰۵،۸۰۵	۱۲۵،۳۷۶	۱۵۱،۶۴۹	۱۸۵،۷۲۰	۲۳۹،۲۵۵	۳۱۹،۶۳۶	۴۸۱،۶۲۸	۷۴۰،۶۲۷

جدول ۲-۴۳- ارزش افزوده بخش‌های ۱۸گانه و GDPR استان زنجان طی سال‌های ۱۳۹۷-۱۳۹۰و پیش‌بینی آن برای سال‌های ۱۴۰۰-۱۳۹۸ به قیمت‌های ثابت (میلیارد ریال)

سال	۱۳۹۰	۱۳۹۱	۱۳۹۲	۱۳۹۳	۱۳۹۴	۱۳۹۵	۱۳۹۶	۱۳۹۷	۱۳۹۸	۱۳۹۹	۱۴۰۰
کشاورزی، شکار، جنگلداری و ماهیگیری	۷،۶۷۴	۸،۹۲۶	۶،۹۷۶	۸،۵۲۰	۱۰،۸۴۲	۹،۸۸۵	۹،۳۱۳	۸،۳۶۵	۹،۶۴۳	۹،۹۸۵	۱۰،۱۲۰
استخراج معدن	۶۶۸	۹۷۷	۱،۰۲۷	۱،۳۷۵	۱،۶۰۷	۲،۵۷۶	۱،۲۳۳	۶۱۶	۸۶۳	۹۸۷	۱،۰۹۸
صنعت	۱۳،۱۷۷	۱۱،۷۳۸	۱۳،۵۲۷	۱۳،۴۰۵	۱۴،۸۶۶	۱۷،۸۱۴	۲۲،۸۸۳	۱۹،۵۵۸	۱۵،۸۹۲	۱۶،۷۱۳	۱۷،۷۸۲
تأمین برق، گاز، بخار و تهویه هوا	۱،۵۲۰	۹۴۲	۱،۰۴۲	۱،۴۲۷	۱،۶۸۲	۱،۸۰۵	۱،۵۲۸	۱،۴۹۷	۱،۸۴۵	۱،۸۸۷	۱،۹۷۰
آبرسانی، مدیریت پسماند، فاضلاب و فعالیت‌های تصفیه	۲۲۹	۲۱۰	۲۰۹	۲۰۹	۲۱۸	۱۹۸	۵۶۸	۲۲۳	۲۳۹	۲۳۷	۳۷۰
ساختمان	۳،۵۳۱	۴،۸۴۹	۲،۴۹۸	۲،۵۵۷	۲،۲۶۶	۲،۹۵۳	۲،۹۵۱	۲،۴۵۰	۳،۰۴۴	۳،۲۵۱	۳،۱۰۳
عمده فروشی و خرده فروشی، تعمیر وسایل نقلیه موتوری و موتور سیکلت	۶،۰۵۶	۷،۴۰۵	۸،۳۱۰	۷،۸۴۰	۶،۹۲۰	۷،۱۴۸	۸،۳۳۷	۸،۰۲۷	۷،۴۳۱	۷،۷۵۹	۷،۷۶۳
حمل و نقل و انبارداری و پست	۲،۱۶۵	۲،۰۵۸	۲،۲۲۴	۲،۸۰۱	۴،۰۵۸	۳،۹۰۷	۳،۹۱۲	۳،۸۵۷	۳،۳۵۶	۳،۳۹۴	۴،۰۴۲
فعالیت خدماتی مربوط به تأمین جا و غذا	۹۱۵	۱،۰۲۱	۱،۰۸۲	۱،۱۰۹	۱،۰۹۶	۱،۰۸۹	۱،۱۶۴	۱،۲۴۹	۱،۰۳۵	۴۰۳	۱،۰۱۴
اطلاعات و ارتباطات	۲۸۳	۲۸۲	۳۶۸	۳۸۶	۴۱۴	۴۶۲	۵۴۱	۶۲۸	۶۰۳	۶۳۳	۵۴۸
فعالیت‌های مالی و بیمه	۱،۰۷۰	۱،۱۸۱	۱،۳۱۲	۱،۲۹۸	۱،۵۲۹	۲،۰۰۷	۲،۱۵۴	۲،۳۷۹	۲،۴۶۶	۲،۵۴۵	۲،۶۶۳
املاک و مستغلات	۴،۷۱۸	۵،۸۷۲	۵،۶۳۷	۵،۶۲۸	۵،۴۴۵	۵،۴۰۹	۵،۴۹۸	۵،۹۰۴	۶،۳۹۹	۶،۳۶۵	۶،۲۹۱
فعالیت‌های حرفه‌ای، علمی و فنی	۵۴۲	۵۵۹	۵۹۴	۶۱۳	۶۱۰	۶۲۵	۶۳۶	۶۹۶	۶۵۷	۶۷۹	۷۰۱
فعالیت‌های اداری و خدمات پشتیبانی	۴۳۳	۳۱۵	۳۴۰	۳۳۸	۳۲۱	۲۸۷	۳۰۵	۲۸۴	۳۵۴	۳۴۹	۳۵۹
اداره امور عمومی، خدمات شهری و تأمین اجتماعی	۳،۳۷۹	۳،۲۹۱	۳،۵۸۲	۳،۵۴۹	۳،۶۵۶	۳،۵۷۳	۳،۶۸۳	۳،۴۹۰	۳،۴۲۰	۳،۸۷۶	۳،۴۲۱
آموزش	۲،۹۷۷	۳،۳۱۰	۳،۵۳۴	۳،۶۰۵	۳،۵۹۱	۳،۴۷۹	۵،۰۴۰	۳،۳۶۲	۳،۶۳۵	۳،۹۰۰	۳،۶۰۶
فعالیت‌های مربوط به سلامت انسان و مددکاری اجتماعی	۲،۹۴۵	۳،۰۰۹	۳،۲۹۳	۳،۴۷۳	۳،۴۹۹	۳،۵۱۳	۳،۶۱۸	۳،۳۷۸	۳،۳۷۷	۲،۵۱۷	۳،۱۵۱
فعالیت‌های هنر، سرگرمی، تفریح و سایر خدمات	۶۸۶	۷۶۹	۶۱۸	۶۴۱	۶۵۱	۷۳۰	۵۸۹	۵۷۵	۶۴۷	۲۹۵	۱۶۱
جمع	۵۲،۹۶۶	۵۶،۷۱۵	۵۶،۱۷۴	۵۸،۷۷۷	۶۳،۲۷۲	۶۷،۴۵۹	۷۳،۹۵۳	۶۶،۵۳۹	۶۴،۹۰۵	۶۵،۷۷۵	۶۸،۱۶۳
خالص مالیات بر واردات	۲۶۲	۳۱۳	۷۵	-۴۵	۲۶۵	۷۸۰	۱،۰۸۶	۶۰۸	۴۱۰	۳۳۴	۳۴۹
محصول ناخالص داخلی (به قیمت بازار)	۵۳،۲۲۸	۵۷،۰۲۸	۵۶،۲۴۹	۵۸،۷۳۲	۶۳،۵۳۷	۶۸،۲۳۹	۷۵،۰۳۹	۶۷،۱۴۷	۶۵،۳۱۵	۶۶،۱۰۹	۶۸،۵۱۲

جدول ۲-۴۴- ارزش افزوده بخش‌های ۱۸گانه و GDPR استان سمنان طی سال‌های ۱۳۹۷-۱۳۹۰و پیش‌بینی آن برای سال‌های ۱۴۰۰-۱۳۹۸ به قیمت‌های جاری (میلیارد ریال)

سال	۱۳۹۰	۱۳۹۱	۱۳۹۲	۱۳۹۳	۱۳۹۴	۱۳۹۵	۱۳۹۶	۱۳۹۷	۱۳۹۸	۱۳۹۹	۱۴۰۰
کشاورزی، شکار، جنگلداری و ماهیگیری	۵،۵۵۶	۹،۱۴۱	۱۲،۹۶۷	۱۵،۰۵۳	۱۵،۵۷۲	۱۸،۹۲۰	۲۰،۰۷۶	۳۱،۴۲۰	۴۱،۵۷۸	۵۸،۵۷۶	۸۳،۶۲۶
استخراج معدن	۵۰۳	۵۶۸	۷۱۳	۱،۰۱۴	۷۶۹	۱،۵۰۶	۲،۹۵۷	۲،۱۸۶	۲،۸۹۴	۳،۹۱۵	۶،۴۴۵
صنعت	۱۶،۶۸۴	۱۹،۳۰۲	۲۵،۲۸۵	۲۴،۷۵۴	۲۸،۵۵۶	۴۸،۶۷۸	۴۵،۴۸۶	۵۶،۴۹۸	۸۷،۸۳۰	۱۵۱،۶۴۲	۲۴۴،۰۴۵
تأمین برق، گاز، بخار و تهویه هوا	۱،۲۳۷	۱،۲۷۹	۱،۸۲۷	۲،۲۰۵	۲،۳۹۱	۳،۷۵۸	۵،۳۲۰	۴،۸۲۲	۹،۸۱۲	۱۲،۷۴۷	۱۸،۳۷۴
آبرسانی، مدیریت پسماند، فاضلاب و فعالیت‌های تصفیه	۱۴۸	۱۹۱	۲۹۳	۳۲۴	۳۷۰	۴۰۴	۵۴۱	۸۴۰	۹۹۱	۱،۱۴۱	۲،۶۳۴
ساختمان	۲،۵۵۴	۲،۲۶۵	۲،۸۵۸	۳،۸۵۱	۳،۵۷۲	۶،۱۲۵	۶،۸۹۰	۸،۴۱۴	۱۱،۳۵۸	۲۰،۱۱۸	۳۲،۷۹۳
عمده فروشی و خرده فروشی، تعمیر وسایل نقلیه موتوری و موتور سیکلت	۸،۰۶۹	۱۰،۳۶۰	۱۵،۱۹۵	۱۶،۴۸۱	۱۵،۷۴۳	۱۷،۸۲۳	۲۲،۱۷۷	۳۲،۱۴۷	۴۳،۸۰۸	۷۰،۴۴۲	۱۰۵،۹۶۰
حمل و نقل و انبارداری و پست	۴،۳۸۷	۵،۶۱۷	۷،۷۵۹	۹،۲۰۱	۹،۷۸۴	۱۰،۱۹۳	۱۱،۸۱۷	۱۶،۰۲۳	۲۳،۳۲۷	۳۴،۵۲۰	۵۴،۳۴۵
فعالیت خدماتی مربوط به تأمین جا و غذا	۲۴۶	۳۳۸	۴۸۵	۵۸۲	۶۷۹	۷۳۳	۸۰۳	۱،۱۲۳	۱،۳۶۸	۸۱۱	۲،۹۱۰
اطلاعات و ارتباطات	۳۰۳	۳۸۳	۵۵۸	۶۷۸	۸۱۵	۱،۰۴۸	۱،۲۳۴	۱،۷۴۸	۱،۷۱۰	۲،۲۱۹	۲،۲۱۲
فعالیت‌های مالی و بیمه	۹۱۰	۱،۰۸۲	۱،۲۰۸	۱،۰۲۳	۱،۰۷۲	۱،۲۱۳	۱،۷۸۱	۳،۶۷۰	۴،۵۴۸	۹،۸۴۷	۱۷،۵۴۵
املاک و مستغلات	۴،۹۴۷	۵،۹۱۶	۵،۸۷۸	۶،۲۱۶	۸،۴۹۸	۹،۸۳۳	۱۲،۲۰۷	۱۴،۷۹۱	۲۰،۳۶۴	۲۷،۱۹۲	۳۵،۵۱۷
فعالیت‌های حرفه‌ای، علمی و فنی	۲۷۹	۳۲۸	۴۳۹	۵۶۵	۶۷۹	۸۳۱	۹۳۰	۱،۱۹۱	۱،۶۲۵	۲،۷۹۴	۴،۱۲۶
فعالیت‌های اداری و خدمات پشتیبانی	۱۳۶	۱۷۴	۲۴۳	۳۰۳	۳۴۶	۳۹۶	۵۱۷	۱،۰۴۷	۹۸۰	۱،۶۸۵	۲،۴۴۵
اداره امور عمومی، خدمات شهری و تأمین اجتماعی	۳،۶۰۷	۳،۹۶۴	۴،۹۹۲	۵،۸۴۶	۷،۱۴۸	۸،۲۴۳	۹،۹۶۲	۱۲،۳۶۵	۱۵،۳۰۱	۲۲،۴۱۹	۲۵،۶۹۲
آموزش	۲،۲۹۳	۳،۰۸۲	۳،۳۲۵	۵،۰۳۵	۶،۰۰۲	۷،۰۸۰	۸،۱۰۵	۹،۲۰۰	۱۰،۹۴۸	۱۳،۷۲۸	۱۵،۶۰۱
فعالیت‌های مربوط به سلامت انسان و مددکاری اجتماعی	۲،۰۰۴	۲،۶۹۶	۳،۶۱۱	۵،۱۷۸	۶،۱۶۲	۶،۶۶۵	۹،۰۴۶	۹،۹۸۰	۱۱،۷۹۵	۱۲،۳۲۶	۱۹،۵۴۲
فعالیت‌های هنر، سرگرمی، تفریح و سایر خدمات	۴۸۵	۶۱۷	۷۷۲	۹۱۷	۱،۰۵۱	۱،۱۴۷	۱،۵۹۳	۲،۰۱۴	۲،۱۱۳	۱،۵۳۲	۱،۱۷۳
جمع	۵۴،۳۵۲	۶۷،۳۰۲	۸۸،۴۰۹	۹۹،۲۲۶	۱۰۹،۲۰۹	۱۴۴،۵۹۶	۱۶۱،۴۴۱	۲۰۹،۴۸۰	۲۹۲،۳۴۶	۴۴۷،۶۵۴	۶۷۴،۹۸۷
خالص مالیات بر واردات	۳۰۹	۴۶۱	۱۱۲	-۸۲	۵۰۴	۱،۸۱۵	۲،۳۹۶	۲،۱۳۶	۲،۱۸۰	۲،۴۱۴	۴،۳۷۳
محصول ناخالص داخلی (به قیمت بازار)	۵۴،۶۶۱	۶۷،۷۶۳	۸۸،۵۲۱	۹۹،۱۴۴	۱۰۹،۷۱۳	۱۴۶،۴۱۱	۱۶۳،۸۳۷	۲۱۱،۶۱۵	۲۹۴،۵۲۶	۴۵۰،۰۶۸	۶۷۹،۳۶۰

جدول ۲-۴۵- ارزش افزوده بخش‌های ۱۸گانه و GDPR استان سمنان طی سال‌های ۱۳۹۷-۱۳۹۰و پیش‌بینی آن برای سال‌های ۱۴۰۰-۱۳۹۸ به قیمت‌های ثابت (میلیارد ریال)

سال	۱۳۹۰	۱۳۹۱	۱۳۹۲	۱۳۹۳	۱۳۹۴	۱۳۹۵	۱۳۹۶	۱۳۹۷	۱۳۹۸	۱۳۹۹	۱۴۰۰
کشاورزی، شکار، جنگلداری و ماهیگیری	۵،۵۵۶	۵،۱۱۹	۴،۹۹۰	۵،۲۹۹	۵،۵۳۲	۵،۸۲۱	۵،۶۵۷	۵،۲۵۸	۵،۹۱۳	۶،۰۰۶	۶،۱۲۱
استخراج معدن	۵۰۳	۴۷۶	۵۲۳	۸۵۰	۹۲۶	۱،۱۳۲	۱،۴۹۸	۸۶۸	۵۸۰	۶۵۸	۷۵۱
صنعت	۱۶،۶۸۴	۱۵،۰۱۹	۱۱،۴۱۳	۱۱،۵۷۴	۱۳،۱۴۵	۱۹،۳۵۱	۱۷،۷۸۶	۱۶،۶۱۲	۱۵،۲۱۸	۱۵،۴۸۰	۱۵،۹۲۳
تأمین برق، گاز، بخار و تهویه هوا	۱،۲۳۷	۸۸۷	۱،۰۵۱	۱،۳۹۱	۱،۴۶۳	۱،۴۷۴	۲،۱۴۹	۲،۱۹۵	۱،۹۱۰	۲،۰۰۷	۲،۱۱۴
آبرسانی، مدیریت پسماند، فاضلاب و فعالیت‌های تصفیه	۱۴۸	۱۴۹	۱۴۹	۱۴۹	۱۵۶	۱۴۴	۲۴۹	۲۴۳	۱۶۰	۱۶۰	۲۴۹
ساختمان	۲،۵۵۴	۱،۶۴۸	۱،۵۷۳	۱،۹۰۰	۱،۷۰۷	۲،۸۷۳	۲،۸۹۳	۲،۳۵۱	۲،۲۱۴	۲،۳۶۷	۲،۵۲۵
عمده فروشی و خرده فروشی، تعمیر وسایل نقلیه موتوری و موتور سیکلت	۸،۰۶۹	۷،۸۵۸	۸،۶۶۱	۷،۸۸۳	۷،۰۳۴	۷،۴۴۵	۸،۶۹۴	۸،۳۷۶	۷،۹۲۳	۸،۰۶۹	۸،۰۵۴
حمل و نقل و انبارداری و پست	۴،۳۸۷	۳،۹۳۶	۴،۱۶۲	۳،۸۷۱	۳،۶۴۸	۳،۶۰۳	۳،۶۵۲	۳،۸۵۰	۴،۱۷۹	۴،۰۰۷	۴،۵۵۱
فعالیت خدماتی مربوط به تأمین جا و غذا	۲۴۶	۳۳۱	۳۴۸	۳۵۴	۳۶۱	۳۶۱	۳۸۰	۴۳۱	۳۳۴	۱۳۲	۳۳۳
اطلاعات و ارتباطات	۳۰۳	۳۰۸	۴۱۰	۴۱۴	۴۴۲	۵۰۶	۵۷۸	۶۵۶	۶۴۸	۶۸۱	۵۸۹
فعالیت‌های مالی و بیمه	۹۱۰	۹۸۷	۱،۰۵۳	۱،۰۶۹	۱،۳۴۱	۱،۸۱۱	۱،۹۶۱	۲،۱۱۷	۲،۱۴۵	۲،۲۱۸	۲،۳۲۸
املاک و مستغلات	۴،۹۴۷	۴،۹۰۹	۴،۴۰۰	۴،۱۶۳	۵،۰۶۵	۵،۲۵۸	۵،۷۸۰	۵،۸۳۵	۵،۸۵۵	۵،۷۳۶	۵،۷۲۱
فعالیت‌های حرفه‌ای، علمی و فنی	۲۹۸	۳۰۰	۳۲۰	۳۳۸	۳۳۴	۳۴۸	۳۶۱	۳۸۱	۳۶۱	۳۷۳	۳۸۶
فعالیت‌های اداری و خدمات پشتیبانی	۱۵۴	۲۰۵	۲۲۱	۲۲۰	۲۰۲	۱۷۷	۱۹۸	۲۵۶	۲۲۰	۲۳۳	۲۴۰
اداره امور عمومی، خدمات شهری و تأمین اجتماعی	۳،۶۰۴	۳،۶۱۹	۳،۸۳۰	۳،۸۲۸	۳،۸۵۷	۳،۸۴۹	۴،۱۱۴	۳،۸۷۹	۳،۷۰۸	۴،۲۱۱	۳،۷۱۲
آموزش	۲،۲۸۷	۲،۶۵۹	۲،۹۴۹	۳،۶۸۶	۳،۵۵۸	۳،۶۲۵	۳،۷۷۸	۳،۶۸۵	۳،۲۹۹	۳،۵۹۴	۳،۳۷۰
فعالیت‌های مربوط به سلامت انسان و مددکاری اجتماعی	۲،۰۰۵	۲،۳۲۴	۲،۴۵۵	۲،۷۶۵	۲،۷۵۰	۲،۵۱۶	۲،۸۸۲	۲،۵۵۴	۲،۵۵۹	۱،۹۲۸	۲،۴۱۱
فعالیت‌های هنر، سرگرمی، تفریح و سایر خدمات	۴۸۳	۵۹۰	۵۸۸	۶۳۴	۶۴۷	۶۷۸	۷۶۴	۶۹۸	۶۲۵	۲۹۶	۱۶۷
جمع	۵۴،۳۷۶	۵۱،۳۲۴	۴۹،۰۹۵	۵۰،۳۸۷	۵۲،۱۶۹	۶۰،۹۷۱	۶۳،۳۷۷	۶۰،۲۴۶	۵۷،۸۵۳	۵۸،۱۵۷	۵۹،۵۴۵
خالص مالیات بر واردات	۳۰۹	۳۳۶	۷۱	-۴۱	۲۳۵	۸۳۰	۹۸۰	۵۸۱	۴۰۶	۳۲۳	۳۳۶
محصول ناخالص داخلی (به قیمت بازار)	۵۴،۶۸۵	۵۱،۶۶۰	۴۹،۱۶۶	۵۰،۳۴۶	۵۲،۴۰۳	۶۱،۸۰۱	۶۴،۳۵۷	۶۰،۸۲۷	۵۸،۲۵۹	۵۸،۴۸۰	۵۹،۸۸۲

جدول ۲-۴۶- ارزش افزوده بخش‌های ۱۸گانه و GDPR استان یزد طی سال‌های ۱۳۹۷-۱۳۹۰و پیش‌بینی آن برای سال‌های ۱۴۰۰-۱۳۹۸ به قیمت‌های جاری (میلیارد ریال)

سال	۱۳۹۰	۱۳۹۱	۱۳۹۲	۱۳۹۳	۱۳۹۴	۱۳۹۵	۱۳۹۶	۱۳۹۷	۱۳۹۸	۱۳۹۹	۱۴۰۰
کشاورزی، شکار، جنگلداری و ماهیگیری	۸،۰۴۴	۱۳،۲۱۱	۲۲،۰۵۹	۲۱،۹۷۱	۲۴،۲۴۹	۲۵،۵۴۵	۲۷،۲۳۸	۳۵،۸۵۶	۵۷،۵۵۸	۸۱،۰۹۰	۱۲۱،۸۸۹
استخراج معدن	۱۱،۹۹۱	۲۳،۸۶۷	۲۶،۹۸۱	۲۵،۳۴۵	۱۴،۹۵۱	۱۵،۶۶۴	۳۰،۶۲۹	۵۱،۶۵۶	۵۶،۹۶۴	۷۷،۰۴۸	۱۲۲،۲۴۲
صنعت	۳۱،۷۸۶	۳۹،۲۹۸	۴۹،۷۴۹	۶۴،۴۰۴	۶۴،۳۳۹	۷۳،۶۰۱	۸۰،۱۶۷	۱۳۶،۲۵۸	۱۷۸،۶۷۸	۳۰۸،۴۹۵	۵۰۸،۶۳۱
تأمین برق، گاز، بخار و تهویه هوا	۲،۴۱۷	۵،۳۱۶	۳،۶۱۲	۵،۴۵۲	۵،۸۹۹	۹،۱۲۱	۸،۷۵۳	۱۰،۷۰۷	۲۲،۰۲۸	۲۸،۶۱۸	۳۹،۲۴۱
آبرسانی، مدیریت پسماند، فاضلاب و فعالیت‌های تصفیه	۳۶۲	۵۲۲	۶۷۶	۸۰۶	۸۸۵	۱،۱۷۰	۱،۰۵۳	۱،۴۹۳	۲،۲۱۷	۲،۵۵۴	۵،۰۰۵
ساختمان	۳،۹۰۴	۳،۷۰۹	۶،۸۶۴	۵،۶۳۹	۵،۷۷۶	۸،۴۰۱	۷،۹۰۹	۱۳،۴۰۷	۱۷،۲۸۹	۳۰،۶۲۵	۴۹،۴۰۹
عمده فروشی و خرده فروشی، تعمیر وسایل نقلیه موتوری و موتور سیکلت	۲۰،۱۹۹	۲۶،۰۸۹	۳۸،۱۶۶	۴۱،۳۱۳	۳۹،۴۵۸	۴۴،۷۱۷	۵۵،۴۵۴	۸۰،۵۳۲	۱۰۹،۸۱۸	۱۷۶،۵۸۶	۲۶۰،۱۵۷
حمل و نقل و انبارداری و پست	۵،۹۰۱	۶،۷۷۲	۱۳،۴۶۴	۱۹،۹۶۴	۱۸،۶۰۸	۲۲،۸۴۶	۲۷،۴۸۲	۴۴،۳۴۰	۴۹،۷۱۵	۷۳،۵۷۲	۱۲۵،۰۷۲
فعالیت خدماتی مربوط به تأمین جا و غذا	۶۹۳	۹۴۸	۱،۳۵۸	۱،۶۲۸	۱،۸۹۸	۲،۰۴۶	۲،۲۴۷	۳،۱۵۰	۳،۸۲۹	۲،۲۶۹	۷،۷۵۲
اطلاعات و ارتباطات	۴۱۴	۵۲۰	۷۵۸	۹۲۶	۱،۱۱۴	۱،۴۴۴	۱،۷۰۸	۲،۳۷۹	۲،۳۴۰	۳،۰۳۸	۳،۰۲۳
فعالیت‌های مالی و بیمه	۱،۹۷۲	۲،۴۵۰	۲،۹۰۸	۲،۳۱۳	۲،۲۹۴	۲،۵۷۰	۳،۵۹۷	۷،۲۲۸	۹،۶۳۵	۲۰،۸۶۰	۳۷،۱۷۸
املاک و مستغلات	۶،۱۷۳	۷،۱۴۳	۸،۳۱۳	۱۱،۱۷۴	۱۸،۴۰۷	۲۱،۴۲۸	۲۷،۵۱۸	۳۱،۳۴۸	۳۹،۲۱۷	۵۲،۳۶۶	۶۷،۷۷۳
فعالیت‌های حرفه‌ای، علمی و فنی	۴۶۲	۵۴۲	۷۳۵	۸۲۷	۱،۲۳۸	۱،۲۶۹	۱،۴۳۱	۱،۸۷۹	۲،۵۹۸	۴،۴۶۷	۶،۴۹۱
فعالیت‌های اداری و خدمات پشتیبانی	۵۶۰	۶۹۵	۹۶۳	۱،۱۹۶	۱،۳۱۹	۱،۴۳۷	۱،۶۴۷	۲،۰۸۲	۳،۰۶۸	۵،۲۷۶	۷،۵۷۵
اداره امور عمومی، خدمات شهری و تأمین اجتماعی	۳،۴۱۶	۳،۷۷۷	۵،۱۸۵	۵،۵۵۸	۷،۱۷۴	۸،۳۸۲	۹،۸۹۰	۱۳،۷۹۳	۱۵،۵۸۶	۲۲،۸۳۸	۲۶،۴۳۳
آموزش	۳،۶۴۸	۴،۶۹۷	۵،۱۸۴	۶،۳۸۵	۷،۷۹۷	۸،۸۹۰	۱۰،۷۹۸	۱۱،۶۳۶	۱۴،۶۴۹	۱۸،۳۶۹	۲۰،۰۵۲
فعالیت‌های مربوط به سلامت انسان و مددکاری اجتماعی	۴،۴۶۶	۶،۴۵۴	۸،۷۲۹	۱۱،۱۷۷	۱۳،۶۰۸	۱۵،۶۷۷	۱۵،۵۸۷	۲۲،۶۷۲	۲۵،۵۹۰	۲۶،۷۴۰	۴۱،۶۳۰
فعالیت‌های هنر، سرگرمی، تفریح و سایر خدمات	۵۱۲	۶۵۵	۸۲۵	۹۵۶	۱،۰۵۸	۱،۱۶۷	۱،۶۵۲	۲،۱۹۱	۲،۲۱۶	۱،۶۰۷	۱،۱۷۳
جمع	۱۰۶،۹۲۱	۱۴۶،۶۶۱	۱۹۶،۵۲۸	۲۲۷،۰۳۳	۲۳۰،۰۷۱	۲۶۵،۳۷۷	۳۱۴،۷۶۰	۴۷۲،۶۰۷	۶۱۲،۹۹۴	۹۳۶،۴۱۷	۱،۴۵۰،۷۲۷
خالص مالیات بر واردات	۴۶۳	۸۰۲	۲۳۵	-۱۶۶	۹۵۰	۳،۱۲۳	۴،۰۴۱	۳،۹۴۹	۳،۸۷۸	۴،۲۹۷	۷،۷۳۷
محصول ناخالص داخلی (به قیمت بازار)	۱۰۷،۳۸۴	۱۴۷،۴۶۴	۱۹۶،۷۶۳	۲۲۶،۸۶۷	۲۳۱،۰۲۱	۲۶۸،۴۹۹	۳۱۸،۸۰۱	۴۷۶،۵۵۶	۶۱۶،۸۷۲	۹۴۰،۷۱۴	۱،۴۵۸،۴۶۴

جدول ۲-۴۷- ارزش افزوده بخش‌های ۱۸گانه و GDPR استان یزد طی سال‌های ۱۳۹۷-۱۳۹۰و پیش‌بینی آن برای سال‌های ۱۴۰۰-۱۳۹۸ به قیمت‌های ثابت (میلیارد ریال)

سال	۱۳۹۰	۱۳۹۱	۱۳۹۲	۱۳۹۳	۱۳۹۴	۱۳۹۵	۱۳۹۶	۱۳۹۷	۱۳۹۸	۱۳۹۹	۱۴۰۰
کشاورزی، شکار، جنگلداری و ماهیگیری	۸،۰۴۴	۷،۲۴۵	۸،۵۵۳	۸،۸۹۰	۱۰،۵۱۲	۱۰،۰۷۴	۱۰،۴۷۹	۹،۲۵۵	۹،۹۹۲	۱۰،۳۳۴	۱۰،۷۴۷
استخراج معدن	۱۱،۹۹۱	۱۸،۴۹۰	۱۷،۸۵۶	۱۸،۵۰۳	۱۹،۰۲۶	۱۴،۵۴۷	۱۷،۰۳۲	۱۷،۸۲۷	۱۱،۵۸۲	۱۲،۹۵۹	۱۳،۸۰۱
صنعت	۳۱،۷۸۶	۳۳،۰۰۳	۲۹،۴۹۷	۳۴،۱۶۹	۳۴،۲۸۵	۴۱،۴۰۷	۳۸،۸۴۰	۴۴،۵۲۵	۳۵،۹۸۷	۳۷،۵۹۵	۳۹،۱۲۸
تأمین برق، گاز، بخار و تهویه هوا	۲،۴۱۷	۳،۶۹۲	۱،۸۹۱	۳،۰۹۰	۴،۴۶۲	۴،۴۹۵	۳،۷۳۶	۳،۸۲۴	۴،۴۵۲	۴،۷۵۳	۴،۷۵۸
آبرسانی، مدیریت پسماند، فاضلاب و فعالیت‌های تصفیه	۳۶۲	۳۷۲	۳۴۳	۳۴۱	۳۵۸	۳۳۸	۲۸۰	۳۴۷	۳۱۷	۳۰۸	۴۶۴
ساختمان	۳،۹۰۴	۲،۶۹۷	۳،۷۷۰	۲،۷۸۶	۲،۷۵۸	۳،۹۲۸	۳،۳۱۶	۳،۷۷۷	۳،۴۰۸	۳،۶۴۸	۳،۸۶۸
عمده فروشی و خرده فروشی، تعمیر وسایل نقلیه موتوری و موتور سیکلت	۲۰،۱۹۹	۱۶،۷۵۶	۱۷،۶۸۰	۱۶،۶۶۵	۱۴،۳۰۰	۱۴،۶۸۹	۱۶،۸۸۹	۱۶،۵۹۱	۱۶،۵۵۵	۱۶،۴۳۹	۱۶،۳۱۴
حمل و نقل و انبارداری و پست	۵،۹۰۱	۴،۱۶۳	۶،۱۴۱	۶،۹۴۶	۶،۰۵۶	۷،۴۹۸	۷،۷۸۳	۱۰،۰۱۶	۷،۳۲۲	۷،۲۵۱	۸،۶۷۱
فعالیت خدماتی مربوط به تأمین جا و غذا	۶۹۳	۱،۰۲۳	۱،۰۲۴	۹۵۱	۹۱۰	۸۶۷	۹۱۴	۹۸۵	۸۷۴	۳۴۴	۸۴۶
اطلاعات و ارتباطات	۴۱۴	۴۲۴	۵۴۶	۵۶۴	۶۰۰	۶۷۳	۷۸۷	۸۷۰	۸۷۴	۹۱۷	۷۹۳
فعالیت‌های مالی و بیمه	۱،۹۷۲	۲،۱۹۴	۲،۵۴۰	۲،۴۲۷	۲،۸۴۵	۳،۷۹۱	۳،۹۹۰	۳،۹۸۹	۴،۵۲۹	۴،۶۷۳	۴،۸۸۶
املاک و مستغلات	۶،۱۷۳	۵،۹۹۲	۶،۰۷۳	۷،۱۸۰	۹،۰۰۷	۸،۵۰۲	۹،۵۹۴	۹،۶۴۹	۹،۰۱۹	۹،۰۳۷	۹،۲۵۱
فعالیت‌های حرفه‌ای، علمی و فنی	۴۹۸	۴۹۳	۵۶۷	۴۸۷	۶۸۵	۵۵۹	۵۴۶	۶۰۲	۵۹۸	۶۱۷	۶۳۹
فعالیت‌های اداری و خدمات پشتیبانی	۵۶۶	۵۳۰	۵۷۳	۵۷۲	۵۲۰	۴۶۶	۴۹۵	۵۰۲	۵۶۹	۵۸۰	۵۹۶
اداره امور عمومی، خدمات شهری و تأمین اجتماعی	۳،۴۱۰	۳،۳۱۵	۳،۷۰۰	۳،۳۶۹	۳،۶۵۲	۳،۶۷۰	۳،۸۷۱	۴،۰۰۳	۳،۵۱۵	۳،۹۹۳	۳،۵۳۳
آموزش	۳،۶۸۷	۳،۹۳۷	۴،۳۵۳	۴،۵۷۶	۴،۵۱۳	۴،۲۸۸	۴،۴۳۴	۴،۱۶۲	۴،۲۷۰	۴،۵۵۶	۴،۲۰۵
فعالیت‌های مربوط به سلامت انسان و مددکاری اجتماعی	۴،۴۷۱	۵،۵۴۷	۵،۶۱۷	۵،۷۹۶	۵،۹۷۹	۵،۶۲۴	۴،۸۴۲	۵،۸۴۲	۵،۵۲۴	۴،۱۴۹	۵،۱۲۵
فعالیت‌های هنر، سرگرمی، تفریح و سایر خدمات	۵۲۴	۶۲۴	۵۹۳	۵۸۰	۵۵۵	۵۲۵	۶۳۶	۷۰۷	۵۸۴	۲۷۲	۱۵۱
جمع	۱۰۷،۰۱۳	۱۱۰،۴۹۸	۱۱۱،۳۱۵	۱۱۷،۸۹۳	۱۲۱،۰۲۳	۱۲۵،۹۴۰	۱۲۸،۴۶۵	۱۳۷،۴۷۲	۱۱۹،۹۷۱	۱۲۲،۴۲۴	۱۲۷،۷۷۵
خالص مالیات بر واردات	۴۶۴	۵۸۱	۱۴۳	-۸۸	۴۸۷	۱،۴۲۹	۱،۶۵۱	۱،۱۱۲	۷۲۲	۵۸۸	۵۹۸
محصول ناخالص داخلی (به قیمت بازار)	۱۰۷،۴۷۶	۱۱۱،۰۷۹	۱۱۱،۴۵۸	۱۱۷،۸۰۵	۱۲۱،۵۱۰	۱۲۷،۳۶۹	۱۳۰،۱۱۵	۱۳۸،۵۸۴	۱۲۰،۶۹۳	۱۲۳،۰۱۲	۱۲۸،۳۷۳

جدول ۲-۴۸: ارزش افزوده بخش‌های ۱۸گانه و GDPR استان هرمزگان طی سال‌های ۱۳۹۷-۱۳۹۰و پیش‌بینی آن برای سال‌های ۱۴۰۰-۱۳۹۸ به قیمت‌های جاری (میلیارد ریال)

سال	۱۳۹۰	۱۳۹۱	۱۳۹۲	۱۳۹۳	۱۳۹۴	۱۳۹۵	۱۳۹۶	۱۳۹۷	۱۳۹۸	۱۳۹۹	۱۴۰۰
کشاورزی، شکار، جنگلداری و ماهیگیری	۸،۹۰۴	۱۶،۵۱۳	۲۴،۸۶۸	۳۱،۲۷۴	۳۷،۸۴۹	۴۱،۴۰۵	۵۳،۹۲۹	۸۲،۹۵۶	۹۶،۱۷۱	۱۳۵،۴۸۹	۱۸۵،۴۰۹
استخراج معدن	۷۵۶	۱،۳۱۱	۱،۹۶۲	۲،۱۱۷	۱،۹۴۱	۲،۶۴۵	۳،۴۶۵	۳،۷۳۶	۵،۰۸۰	۶،۸۷۱	۱۱،۷۵۵
صنعت	۲۱،۴۴۶	۳۵،۳۸۸	۶۶،۳۹۲	۳۷،۳۹۷	۳۷،۳۹۶	۵۲،۹۴۴	۷۴،۳۳۶	۱۱۹،۶۰۶	۱۴۷،۳۲۱	۲۵۴،۳۵۷	۳۹۲،۲۰۹
تأمین برق، گاز، بخار و تهویه هوا	۲۵،۰۰۵	۲۲،۷۴۷	۲۶،۴۹۲	۲۳،۱۲۶	۲۲،۰۴۹	۲۴،۸۹۸	۲۴،۰۵۵	۲۵،۸۸۴	۸۳،۴۵۲	۱۰۸،۴۱۵	۱۴۶،۳۴۹
آبرسانی، مدیریت پسماند، فاضلاب و فعالیت‌های تصفیه	۴۵۸	۸۰۰	۸۵۰	۱،۰۷۱	۱،۱۴۵	۱،۴۷۲	۱،۴۹۸	۲،۷۴۸	۳،۱۹۷	۳،۶۸۳	۷،۷۳۹
ساختمان	۶،۹۰۹	۷،۳۹۳	۱۱،۰۷۷	۱۱،۹۴۰	۱۳،۵۲۶	۱۶،۴۲۶	۱۹،۵۹۵	۴۱،۱۰۷	۳۹،۷۸۹	۷۰،۴۷۸	۱۱۶،۴۴۶
عمده فروشی و خرده فروشی، تعمیر وسایل نقلیه موتوری و موتور سیکلت	۱۰،۸۱۱	۱۳،۶۸۱	۲۰،۲۲۸	۲۲،۰۲۷	۲۰،۹۸۲	۲۳،۶۷۷	۲۹،۷۷۱	۴۳،۰۰۱	۵۸،۴۶۸	۹۴،۰۱۷	۱۳۸،۰۷۵
حمل و نقل و انبارداری و پست	۲۵،۸۶۵	۳۳،۱۳۱	۴۱،۷۵۴	۵۰،۷۶۸	۵۴،۸۵۲	۶۲،۵۹۶	۶۴،۶۵۶	۹۷،۰۷۳	۱۳۴،۳۴۹	۱۹۸،۸۱۸	۳۲۳،۲۷۸
فعالیت خدماتی مربوط به تأمین جا و غذا	۱،۹۱۱	۲،۶۴۰	۳،۷۷۸	۴،۵۲۸	۵،۲۸۲	۵،۷۵۱	۶،۲۱۶	۸،۶۸۹	۱۰،۶۳۴	۶،۳۰۳	۲۲،۳۰۱
اطلاعات و ارتباطات	۴۹۳	۵۸۲	۸۴۰	۱،۰۳۰	۱،۲۲۵	۱،۵۹۳	۲،۰۷۷	۲،۵۹۶	۲،۶۳۷	۳،۴۲۳	۳،۳۴۵
فعالیت‌های مالی و بیمه	۱،۵۶۳	۲،۰۹۸	۲،۸۳۰	۲،۳۴۴	۲،۱۰۹	۲،۴۵۹	۳،۱۸۶	۷،۴۲۹	۹،۱۳۴	۱۹،۷۷۷	۳۵،۶۷۴
املاک و مستغلات	۸،۴۲۵	۱۰،۸۱۲	۱۵،۹۹۷	۱۴،۵۱۸	۱۸،۸۴۶	۲۱،۸۶۰	۲۷،۱۲۷	۳۵،۲۹۳	۴۵،۵۹۱	۶۰،۸۷۸	۷۸،۰۶۴
فعالیت‌های حرفه‌ای، علمی و فنی	۵۶۱	۶۵۶	۹۱۴	۱،۱۵۴	۱،۴۱۰	۱،۷۷۹	۱،۹۷۴	۲،۵۴۵	۳،۴۰۷	۵،۸۵۸	۸،۷۴۸
فعالیت‌های اداری و خدمات پشتیبانی	۱۶۶	۲۳۹	۳۴۷	۴۴۸	۵۵۷	۷۱۳	۱،۰۰۹	۹۸۱	۱،۳۸۲	۲،۳۷۷	۳،۲۲۶
اداره امور عمومی، خدمات شهری و تأمین اجتماعی	۵،۸۸۰	۶،۶۵۹	۸،۵۵۵	۹،۶۶۴	۱۲،۰۳۶	۱۴،۶۰۰	۱۷،۱۴۲	۲۱،۹۷۹	۲۶،۳۱۰	۳۸،۵۵۱	۴۴،۴۵۶
آموزش	۴،۵۱۴	۵،۶۳۳	۶،۲۲۷	۷،۷۲۶	۹،۵۸۹	۱۱،۳۹۲	۱۳،۲۱۶	۱۵،۲۲۸	۱۸،۲۴۴	۲۲،۸۷۷	۲۴،۸۸۱
فعالیت‌های مربوط به سلامت انسان و مددکاری اجتماعی	۳،۵۹۸	۵،۴۱۸	۷،۱۸۸	۸،۵۲۹	۱۱،۶۸۹	۱۲،۰۵۴	۱۵،۶۳۳	۱۹،۵۸۲	۲۱،۷۷۱	۲۲،۷۵۰	۳۶،۳۵۶
فعالیت‌های هنر، سرگرمی، تفریح و سایر خدمات	۸۲۱	۱،۰۹۴	۱،۳۸۲	۱،۶۱۷	۱،۷۹۵	۱،۹۱۱	۲،۰۲۷	۲،۷۶۷	۳،۲۹۷	۲،۳۹۱	۱،۷۰۱
جمع	۱۲۸،۰۸۶	۱۶۶،۷۹۲	۲۴۱،۶۸۱	۲۳۱،۲۷۷	۲۵۴،۲۷۹	۳۰۰،۱۷۶	۳۶۰،۹۱۳	۵۳۳،۲۰۱	۷۱۰،۲۳۴	۱،۰۵۷،۳۱۲	۱،۵۸۰،۰۱۲
خالص مالیات بر واردات	۱،۴۰۸	۲،۱۵۵	۸۹۵	۴۷۸-	۱،۹۹۷	۵،۵۷۸	۸،۷۹۹	۱۲،۹۱۲	۹،۹۴۹	۱۱،۰۳۶	۱۹،۸۹۸
محصول ناخالص داخلی (به قیمت بازار)	۱۲۹،۴۹۴	۱۶۸،۹۴۸	۲۴۲،۵۷۶	۲۳۰،۷۹۹	۲۵۶،۲۷۵	۳۰۵،۷۵۳	۳۶۹،۷۱۲	۵۴۶،۱۱۲	۷۲۰،۱۸۳	۱،۰۶۸،۳۴۸	۱،۵۹۹،۹۱۰

جدول ۲-۴۹- ارزش افزوده بخش‌های ۱۸گانه و GDPR استان هرمزگان طی سال‌های ۱۳۹۷-۱۳۹۰و پیش‌بینی آن برای سال‌های ۱۴۰۰-۱۳۹۸ به قیمت‌های ثابت (میلیارد ریال)

سال	۱۳۹۰	۱۳۹۱	۱۳۹۲	۱۳۹۳	۱۳۹۴	۱۳۹۵	۱۳۹۶	۱۳۹۷	۱۳۹۸	۱۳۹۹	۱۴۰۰
کشاورزی، شکار، جنگلداری و ماهیگیری	۸،۹۰۴	۸،۹۱۰	۹،۶۰۷	۱۰،۱۷۹	۱۰،۳۷۹	۹،۵۰۳	۱۰،۴۵۷	۱۰،۵۱۸	۱۰،۷۳۱	۱۱،۰۶۲	۱۱،۳۴۶
استخراج معدن	۷۵۶	۹۱۷	۱،۱۵۷	۱،۴۱۹	۲،۰۶۶	۲،۰۸۱	۱،۹۹۶	۱،۲۹۵	۱،۰۰۱	۱،۱۴۶	۱،۲۹۸
صنعت	۲۱،۴۴۶	۲۰،۶۵۲	۲۳،۰۷۶	۲۰،۷۹۰	۱۸،۰۹۲	۱۸،۵۵۶	۲۰،۸۳۷	۲۱،۰۳۱	۲۰،۵۸۷	۲۱،۰۸۷	۲۱،۶۶۴
تأمین برق، گاز، بخار و تهویه هوا	۲۵،۰۰۵	۱۶،۹۱۹	۱۲،۷۹۱	۱۳،۲۴۰	۱۶،۹۹۹	۱۲،۰۵۸	۱۰،۳۴۰	۶،۹۴۳	۱۸،۴۳۰	۱۷،۲۷۲	۱۶،۷۴۸
آبرسانی، مدیریت پسماند، فاضلاب و فعالیت‌های تصفیه	۴۵۸	۶۲۳	۶۳۵	۶۳۷	۶۸۰	۷۸۲	۶۲۴	۶۳۰	۵۸۶	۵۹۴	۹۱۱
ساختمان	۶،۹۰۹	۵،۳۵۰	۶،۰۶۷	۵،۸۸۵	۶،۴۶۶	۷،۷۰۵	۸،۲۳۰	۱۱،۴۴۵	۷،۳۴۶	۸،۰۷۰	۸،۶۴۵
عمده فروشی و خرده فروشی، تعمیر وسایل نقلیه موتوری و موتور سیکلت	۱۰،۸۱۱	۱۳،۱۰۶	۱۳،۵۰۲	۱۲،۵۰۷	۱۰،۴۷۲	۱۱،۰۳۹	۱۲،۹۳۸	۱۲،۹۲۷	۱۲،۰۴۲	۱۲،۴۴۸	۱۲،۳۰۱
حمل و نقل و انبارداری و پست	۲۵،۹۳۸	۲۲،۳۲۷	۲۱،۴۶۳	۲۱،۴۵۲	۱۸،۶۷۶	۱۹،۹۴۲	۲۱،۴۹۶	۲۳،۹۰۴	۲۳،۵۳۷	۲۲،۴۰۴	۲۵،۴۰۰
فعالیت خدماتی مربوط به تأمین جا و غذا	۱،۹۱۱	۱،۹۵۳	۱،۹۴۴	۱،۹۹۱	۱،۹۴۸	۱،۹۴۱	۲،۰۶۵	۲،۴۱۲	۱،۹۱۸	۷۳۷	۱،۸۴۲
اطلاعات و ارتباطات	۴۹۳	۵۰۷	۶۳۲	۶۷۸	۷۳۱	۸۳۲	۹۸۰	۱،۱۰۸	۱،۰۶۸	۱،۱۲۳	۹۷۲
فعالیت‌های مالی و بیمه	۱،۵۶۳	۱،۸۹۴	۲،۴۳۱	۲،۳۸۷	۲،۶۰۶	۳،۵۹۸	۳،۶۶۷	۴،۶۷۷	۴،۳۵۳	۴،۵۵۰	۴،۷۹۸
املاک و مستغلات	۸،۴۲۵	۸،۸۸۵	۱۱،۰۲۰	۱۰،۱۰۳	۱۰،۲۸۷	۱۰،۳۳۷	۱۰،۷۳۳	۱۱،۹۲۲	۱۱،۸۵۳	۱۱،۸۳۴	۱۱،۹۷۴
فعالیت‌های حرفه‌ای، علمی و فنی	۵۶۳	۵۸۱	۶۷۲	۶۷۶	۶۹۴	۷۰۴	۷۶۱	۸۰۶	۷۳۶	۷۶۶	۷۹۷
فعالیت‌های اداری و خدمات پشتیبانی	۱۸۹	۴۰۶	۴۴۲	۴۴۷	۴۱۹	۳۹۴	۴۴۹	۴۰۸	۴۲۵	۴۶۵	۴۸۰
اداره امور عمومی، خدمات شهری و تأمین اجتماعی	۵،۸۸۳	۵،۸۹۶	۶،۱۹۷	۵،۹۵۰	۶،۲۲۵	۶،۵۳۹	۶،۸۵۷	۶،۵۱۲	۶،۰۷۰	۶،۸۹۶	۶،۰۸۱
آموزش	۴،۵۱۴	۴،۵۹۶	۵،۱۵۶	۵،۳۸۰	۵،۲۵۹	۵،۰۸۶	۵،۰۵۹	۵،۰۷۶	۵،۰۴۷	۵،۳۶۵	۴،۹۵۶
فعالیت‌های مربوط به سلامت انسان و مددکاری اجتماعی	۳،۵۹۷	۴،۷۰۹	۴،۸۴۳	۴،۵۶۵	۴،۵۸۹	۴،۶۷۸	۵،۳۳۱	۵،۵۵۸	۴،۷۸۵	۳،۶۲۰	۴،۴۸۶
فعالیت‌های هنر، سرگرمی، تفریح و سایر خدمات	۷۷۵	۸۷۴	۸۱۴	۸۵۲	۷۶۳	۷۹۸	۶۸۰	۱،۱۳۱	۸۲۳	۳۸۱	۲۱۲
جمع	۱۲۸،۱۴۲	۱۱۹،۱۰۶	۱۲۲،۴۵۰	۱۱۹،۱۳۹	۱۱۷،۳۵۱	۱۱۶،۵۷۳	۱۲۳،۵۰۰	۱۲۸،۳۰۳	۱۳۱،۳۳۸	۱۲۹،۸۲۰	۱۳۴،۹۱۱
خالص مالیات بر واردات	۱،۴۰۷	۱،۸۰۴	۴۸۰	-۲۴۶	۱،۱۶۷	۳،۱۸۵	۴،۰۴۵	۳،۳۰۶	۱،۹۴۶	۱،۵۶۲	۱،۵۲۲
محصول ناخالص داخلی (به قیمت بازار)	۱۲۹،۵۴۹	۱۲۰،۹۱۰	۱۲۲،۹۳۰	۱۱۸،۸۹۳	۱۱۸،۵۱۸	۱۱۹،۷۵۸	۱۲۷،۵۴۵	۱۳۱،۶۰۹	۱۳۳،۲۸۵	۱۳۱،۳۸۲	۱۳۶،۴۳۳

جدول ۲-۵۰- ارزش افزوده بخش‌های ۱۸گانه و GDPR استان تهران طی سال‌های ۱۳۹۷-۱۳۹۰و پیش‌بینی آن برای سال‌های ۱۴۰۰-۱۳۹۸ به قیمت‌های جاری (میلیارد ریال)

سال	۱۳۹۰	۱۳۹۱	۱۳۹۲	۱۳۹۳	۱۳۹۴	۱۳۹۵	۱۳۹۶	۱۳۹۷	۱۳۹۸	۱۳۹۹	۱۴۰۰
کشاورزی، شکار، جنگلداری و ماهیگیری	۱۵،۲۶۲	۲۳،۶۶۹	۳۶،۲۸۱	۴۷،۵۰۹	۵۹،۳۵۳	۵۹،۹۵۴	۶۶،۴۴۷	۹۲،۲۴۷	۱۲۹،۴۵۳	۱۸۲،۳۷۷	۲۶۶،۳۴۲
استخراج معدن	۳،۲۶۴	۵،۰۵۲	۹،۴۶۸	۹،۰۸۹	۱۱،۹۰۲	۱۹،۰۸۰	۲۹،۵۶۲	۴۶،۹۲۹	۳۸،۰۵۹	۵۱،۴۷۷	۸۷،۱۴۲
صنعت	۲۰۶،۷۶۶	۲۲۲،۹۶۶	۳۰۳،۷۴۷	۳۸۰،۹۵۶	۳۶۲،۹۱۴	۴۷۹،۰۲۰	۵۳۱،۳۸۰	۶۰۷،۳۱۷	۱،۰۲۴،۸۶۶	۱،۷۶۹،۴۷۷	۲،۷۶۲،۴۶۶
تأمین برق، گاز، بخار و تهویه هوا	۲۵،۷۶۷	۷۲،۴۱۲	۸۷،۸۸۶	۸۶،۹۷۳	۵۴،۶۷۷	۱۰۱،۴۱۹	۱۸۸،۱۲۷	۴۳۱،۰۲۷	۴۵۰،۳۴۸	۵۸۵،۰۶۰	۹۰۸،۸۱۱
آبرسانی، مدیریت پسماند، فاضلاب و فعالیت‌های تصفیه	۴،۹۸۱	۵،۱۵۰	۵،۸۵۷	۶،۷۰۰	۷،۹۰۸	۶،۶۰۰	۶،۲۸۶	۹،۱۷۶	۱۶،۷۶۲	۱۹،۳۱۰	۴۲،۰۴۵
ساختمان	۷۹،۵۹۶	۸۳،۴۲۳	۱۰۷،۹۲۵	۱۱۲،۳۴۰	۹۸،۵۶۱	۱۲۹،۱۶۲	۱۴۱،۱۸۶	۲۰۸،۸۷۱	۲۹۸،۸۰۶	۵۲۹،۲۷۹	۸۲۴،۸۶۶
عمده فروشی و خرده فروشی، تعمیر وسایل نقلیه موتوری و موتور سیکلت	۲۰۲،۳۰۷	۲۶۰،۶۲۴	۳۸۱،۷۲۶	۴۱۳،۶۶۱	۳۹۵،۲۱۳	۴۴۷،۶۸۲	۵۵۶،۰۴۵	۸۰۶،۶۶۲	۱،۰۹۹،۶۴۵	۱،۷۶۸،۲۲۳	۲،۶۵۵،۵۹۰
حمل و نقل و انبارداری و پست	۱۱۸،۰۴۴	۱۶۲،۵۱۶	۱۹۹،۲۲۸	۲۴۳،۶۰۰	۲۷۳،۳۷۵	۳۰۱،۶۶۲	۳۶۵،۷۷۴	۴۴۱،۸۱۰	۶۵۶،۹۳۸	۹۷۲،۱۷۷	۱،۵۷۰،۱۵۶
فعالیت خدماتی مربوط به تأمین جا و غذا	۲۴،۷۷۰	۳۴،۹۶۸	۵۰،۵۶۰	۶۰،۹۲۰	۷۰،۷۴۵	۷۷،۷۹۶	۸۳،۴۰۹	۱۱۵،۴۳۴	۱۴۲،۱۵۴	۸۴،۲۶۲	۲۹۷،۲۸۱
اطلاعات و ارتباطات	۹۱،۱۲۶	۱۰۵،۹۱۶	۱۵۰،۷۰۵	۱۸۰،۹۲۹	۱۹۱،۷۷۶	۲۲۹،۱۶۰	۲۷۴،۸۶۲	۳۲۵،۳۹۵	۳۹۱،۵۴۸	۵۰۸،۲۷۷	۵۰۹،۲۹۰
فعالیت‌های مالی و بیمه	۱۱۲،۸۴۵	۱۲۹،۵۵۹	۱۹۸،۸۰۱	۱۷۷،۲۳۲	۱۹۱،۵۹۰	۲۰۹،۵۱۱	۱۹۶،۰۵۳	۳۶۷،۱۱۵	۶۰۱،۹۲۱	۱،۳۰۳،۲۴۰	۲،۴۴۵،۳۴۷
املاک و مستغلات	۲۹۱،۱۱۹	۴۰۹،۴۶۶	۵۳۰،۱۳۸	۵۴۷،۰۹۲	۶۴۶،۴۰۲	۷۵۱،۷۷۳	۸۹۹،۰۴۹	۱،۱۲۵،۳۱۷	۱،۵۵۰،۸۱۹	۲،۰۷۰،۸۲۴	۲،۶۹۰،۸۹۹
فعالیت‌های حرفه‌ای، علمی و فنی	۲۶،۸۴۵	۲۹،۲۹۲	۴۰،۲۴۷	۴۸،۱۰۵	۵۹،۱۸۶	۶۰،۳۴۱	۸۱،۸۷۸	۱۰۱،۰۵۸	۱۳۸،۵۲۳	۲۳۸،۲۱۱	۳۴۵،۸۵۸
فعالیت‌های اداری و خدمات پشتیبانی	۶،۷۹۴	۸،۴۸۸	۱۱،۸۸۵	۱۵،۵۰۹	۲۰،۰۲۳	۲۵،۱۰۱	۳۱،۹۱۴	۲۸،۹۴۹	۴۶،۰۷۵	۷۹،۲۳۳	۱۱۵،۷۵۴
اداره امور عمومی، خدمات شهری و تأمین اجتماعی	۷۶،۹۱۹	۸۶،۹۲۹	۱۲۰،۲۳۱	۱۶۲،۱۴۴	۱۸۰،۰۳۲	۲۰۴،۶۲۷	۲۱۰،۹۱۶	۲۶۴،۳۹۴	۳۵۶،۰۷۶	۵۲۱،۷۳۷	۶۰۴،۸۰۰
آموزش	۵۰،۷۴۷	۵۳،۹۸۲	۵۵،۲۷۰	۶۹،۴۲۱	۷۹،۲۸۰	۹۴،۰۸۰	۱۰۵،۱۸۵	۱۲۲،۶۱۶	۱۵۶،۴۶۶	۱۹۶،۲۰۲	۲۱۴،۱۴۹
فعالیت‌های مربوط به سلامت انسان و مددکاری اجتماعی	۴۵،۸۰۸	۶۶،۱۲۴	۹۵،۵۰۲	۱۲۰،۴۱۱	۱۴۹،۷۰۸	۱۶۴،۸۱۶	۱۸۵،۰۱۸	۲۲۰،۹۷۱	۲۷۲،۷۱۷	۲۸۴،۹۷۹	۴۶۱،۸۱۶
فعالیت‌های هنر، سرگرمی، تفریح و سایر خدمات	۱۷،۸۷۱	۲۳،۷۳۱	۳۱،۲۵۹	۳۵،۴۳۸	۳۹،۸۰۶	۴۲،۹۲۶	۴۶،۹۱۸	۵۶،۱۱۰	۷۲،۲۶۸	۵۲،۴۰۶	۳۸،۲۸۲
جمع	۱،۴۰۰،۸۳۱	۱،۷۸۴،۲۶۵	۲،۴۱۶،۷۱۵	۲،۷۱۸،۰۳۰	۲،۸۹۲،۴۵۱	۳،۴۰۴،۷۱۰	۴،۰۰۰،۰۰۹	۵،۳۷۱،۳۹۷	۷،۴۴۳،۴۴۵	۱۱،۲۱۶،۷۵۲	۱۶،۸۴۰،۸۹۴
خالص مالیات بر واردات	۶،۴۰۶	۸،۶۹۲	۲،۵۱۴	۱،۸۶۴-	۱۰،۵۴۲	۳۲،۲۱۰	۴۶،۹۲۰	۳۵،۳۷۶	۴۱،۵۰۶	۴۶،۰۱۸	۸۲،۲۸۲
محصول ناخالص داخلی (به قیمت بازار)	۱،۴۰۷،۲۳۶	۱،۷۹۲،۹۵۸	۲،۴۱۹،۲۲۹	۲،۷۱۶،۱۶۶	۲،۹۰۲،۹۹۳	۳،۴۳۶،۹۱۹	۴،۰۴۶،۹۳۰	۵،۴۰۶،۷۷۳	۷،۴۸۴،۹۵۰	۱۱،۲۶۲،۷۶۹	۱۶،۹۲۳،۱۷۶

جدول ۲-۵۱- ارزش افزوده بخش‌های ۱۸گانه و GDPR استان تهران طی سال‌های ۱۳۹۷-۱۳۹۰و پیش‌بینی آن برای سال‌های ۱۴۰۰-۱۳۹۸ به قیمت‌های ثابت (میلیارد ریال)

سال	۱۳۹۰	۱۳۹۱	۱۳۹۲	۱۳۹۳	۱۳۹۴	۱۳۹۵	۱۳۹۶	۱۳۹۷	۱۳۹۸	۱۳۹۹	۱۴۰۰
کشاورزی، شکار، جنگلداری و ماهیگیری	۱۵،۲۶۲	۲۲،۱۶۲	۲۴،۵۲۶	۲۷،۳۰۹	۲۸،۱۴۴	۳۱،۰۸۱	۳۱،۲۳۳	۲۹،۷۸۶	۲۸،۶۵۴	۳۰،۷۱۰	۳۱،۸۵۳
استخراج معدن	۳،۲۶۴	۳،۴۹۹	۳،۳۶۰	۴،۷۲۰	۹،۵۰۸	۹،۸۳۱	۸،۱۰۶	۷۳۲	۳،۶۸۳	۴،۱۷۴	۴،۷۰۸
صنعت	۲۰۶،۷۶۶	۱۶۶،۶۴۵	۱۴۴،۱۷۷	۱۵۹،۵۲۲	۱۴۳،۱۸۸	۱۶۴،۳۷۸	۱۷۳،۷۶۰	۱۳۹،۹۶۶	۱۶۲،۵۱۵	۱۶۱،۶۳۱	۱۶۴،۹۵۱
تأمین برق، گاز، بخار و تهویه هوا	۲۵،۷۶۷	۶۲،۱۵۴	۵۵،۰۷۷	۵۹،۳۸۸	۶۲،۷۸۰	۸۳،۷۸۹	۱۱۸،۳۳۵	۱۳۴،۸۴۱	۹۷،۰۹۵	۱۰۷،۹۸۵	۱۱۱،۴۶۵
آبرسانی، مدیریت پسماند، فاضلاب و فعالیت‌های تصفیه	۴،۹۸۱	۴،۴۶۵	۴،۶۰۳	۴،۶۱۸	۴،۸۰۶	۴،۵۲۷	۳،۸۰۵	۳،۷۵۶	۴،۱۰۹	۳،۹۶۷	۶،۰۲۴
ساختمان	۷۹،۵۹۶	۶۱،۲۰۵	۶۰،۰۴۷	۵۵،۷۸۴	۴۷،۰۲۱	۶۰،۲۲۷	۵۹،۱۵۲	۵۹،۳۹۷	۶۱،۰۳۸	۶۳،۹۹۵	۶۵،۹۰۹
عمده فروشی و خرده فروشی، تعمیر وسایل نقلیه موتوری و موتور سیکلت	۲۰۲،۳۰۷	۱۸۳،۷۶۳	۲۰۴،۴۰۱	۱۹۱،۶۳۳	۱۶۴،۰۰۹	۱۷۵،۵۹۶	۲۰۲،۶۴۱	۱۹۰،۰۶۸	۱۸۷،۴۲۷	۱۸۹،۴۳۸	۱۸۹،۱۷۴
حمل و نقل و انبارداری و پست	۱۱۷،۹۰۹	۱۱۴،۴۶۴	۱۰۴،۶۸۰	۱۰۶،۴۸۵	۱۰۷،۴۰۳	۱۱۳،۱۷۹	۱۲۶،۶۸۹	۱۱۱،۷۶۱	۱۲۱،۲۵۶	۱۱۷،۴۵۹	۱۳۳،۵۴۳
فعالیت خدماتی مربوط به تأمین جا و غذا	۲۴،۷۷۰	۲۳،۳۲۶	۲۴،۰۹۳	۲۳،۷۱۰	۲۲،۹۹۷	۲۲،۹۵۹	۲۴،۴۰۲	۲۶،۸۳۱	۲۲،۹۱۱	۸،۷۲۰	۲۱،۷۵۶
اطلاعات و ارتباطات	۹۱،۱۲۶	۹۸،۹۶۷	۱۲۸،۴۶۹	۱۳۷،۶۷۴	۱۴۲،۱۴۶	۱۶۰،۱۲۰	۱۸۰،۰۹۰	۱۹۳،۳۸۲	۲۰۲،۷۹۴	۲۱۳،۶۴۷	۱۸۴،۶۳۰
فعالیت‌های مالی و بیمه	۱۱۲،۸۴۵	۱۰۶،۷۳۱	۱۴۰،۹۹۲	۱۳۹،۴۱۷	۱۶۵،۷۲۸	۲۰۴،۵۴۰	۲۲۱،۵۹۶	۲۴۵،۹۲۲	۲۵۵،۱۳۷	۲۶۲،۹۰۵	۲۷۷،۷۴۴
املاک و مستغلات	۲۹۱،۱۱۹	۳۰۹،۷۱۳	۳۰۷،۲۰۷	۲۹۱،۱۲۷	۳۰۲،۹۶۸	۳۱۳،۴۸۷	۳۴۱،۹۲۴	۳۱۶،۴۷۸	۳۵۸،۸۸۷	۳۵۳،۲۸۵	۳۵۱،۴۱۸
فعالیت‌های حرفه‌ای، علمی و فنی	۲۶،۳۸۲	۲۴،۷۵۷	۲۶،۳۴۴	۲۷،۱۱۲	۲۶،۲۴۴	۲۵،۰۶۹	۲۸،۳۰۶	۲۹،۴۲۴	۲۸،۸۰۱	۲۹،۳۸۵	۳۰،۲۶۰
فعالیت‌های اداری و خدمات پشتیبانی	۶،۵۸۱	۵،۳۲۱	۵،۷۷۰	۵،۹۵۵	۶،۲۰۷	۶،۴۷۸	۷،۵۳۳	۶،۰۷۱	۶،۷۲۹	۶،۸۷۰	۷،۱۸۸
اداره امور عمومی، خدمات شهری و تأمین اجتماعی	۷۶،۹۲۰	۷۴،۳۹۶	۸۳،۱۳۰	۹۷،۲۰۷	۹۰،۵۴۹	۹۰،۲۴۵	۸۳،۷۷۴	۷۹،۳۸۴	۸۱،۹۲۸	۹۳،۴۱۰	۸۳،۰۲۳
آموزش	۵۰،۷۸۸	۴۹،۹۰۳	۴۸،۶۰۹	۴۹،۰۹۲	۴۵،۹۴۱	۴۷،۳۹۳	۴۶،۹۷۱	۴۵،۶۶۹	۴۸،۳۴۷	۵۰،۳۹۴	۴۵،۷۴۳
فعالیت‌های مربوط به سلامت انسان و مددکاری اجتماعی	۴۵،۸۵۱	۵۷،۲۹۵	۶۶،۳۱۸	۶۷،۶۰۸	۶۷،۵۵۶	۶۹،۱۹۰	۶۸،۳۹۶	۶۶،۹۹۴	۶۴،۳۳۸	۴۸،۹۰۲	۶۱،۳۶۰
فعالیت‌های هنر، سرگرمی، تفریح و سایر خدمات	۱۸،۶۰۰	۱۹،۶۷۵	۲۱،۰۷۳	۱۹،۷۲۲	۲۰،۲۲۵	۱۹،۱۴۹	۱۷،۵۲۹	۱۶،۲۰۷	۱۸،۷۲۵	۸،۶۱۸	۴،۷۸۸
جمع	۱،۴۰۰،۸۳۳	۱،۳۸۸،۴۴۱	۱،۴۵۲،۸۷۸	۱،۴۶۸،۰۸۵	۱،۴۵۷،۴۱۸	۱،۶۰۱،۲۳۸	۱،۷۴۴،۲۳۹	۱،۶۹۶،۶۷۰	۱،۷۵۴،۳۷۴	۱،۷۵۵،۴۹۴	۱،۷۷۵،۵۳۸
خالص مالیات بر واردات	۶،۴۰۷	۷،۰۲۵	۱،۶۵۶	-۱،۰۴۸	۵،۴۶۶	۱۵،۹۴۸	۲۰،۸۲۷	۱۱،۱۳۵	۸،۵۱۳	۶،۷۹۶	۶،۸۵۰
محصول ناخالص داخلی (به قیمت بازار)	۱،۴۰۷،۲۴۰	۱،۳۹۵،۴۶۶	۱،۴۵۴،۵۳۴	۱،۴۶۷،۰۳۶	۱،۴۶۲،۸۸۳	۱،۶۱۷،۱۸۶	۱،۷۶۵،۰۶۶	۱،۷۰۷،۸۰۵	۱،۷۶۲،۸۸۷	۱،۷۶۲،۲۹۰	۱،۷۸۲،۳۸۸

جدول ۲-۵۲- ارزش افزوده بخش‌های ۱۸گانه و GDPR استان اردبیل طی سال‌های ۱۳۹۷-۱۳۹۰و پیش‌بینی آن برای سال‌های ۱۴۰۰-۱۳۹۸ به قیمت‌های جاری (میلیارد ریال)

سال	۱۳۹۰	۱۳۹۱	۱۳۹۲	۱۳۹۳	۱۳۹۴	۱۳۹۵	۱۳۹۶	۱۳۹۷	۱۳۹۸	۱۳۹۹	۱۴۰۰
کشاورزی، شکار، جنگلداری و ماهیگیری	۸،۹۱۷	۱۴،۶۸۶	۲۵،۵۳۶	۲۸،۶۰۲	۳۰،۷۹۵	۳۱،۵۸۰	۳۸،۰۶۰	۴۵،۲۶۵	۷۲،۱۸۳	۱۰۱،۶۹۳	۱۴۲،۹۰۵
استخراج معدن	۱۰۹	۱۲۲	۱۱۹	۱۹۶	۱۰۶	۱۷۲	۲۶۳	۲۵۰	۳۷۹	۵۱۲	۸۱۶
صنعت	۸،۰۵۷	۹،۸۱۶	۱۴،۱۵۴	۱۶،۵۵۳	۱۶،۶۹۶	۱۹،۳۲۶	۲۳،۶۶۳	۳۳،۷۰۴	۴۷،۰۱۰	۸۱،۱۶۵	۱۳۱،۲۰۵
تأمین برق، گاز، بخار و تهویه هوا	۱،۲۸۴	۱،۲۸۸	۱،۵۹۶	۲،۰۱۴	۲،۱۴۴	۴،۹۴۵	۴،۳۵۰	۴،۲۷۱	۹،۴۰۵	۱۲،۲۱۹	۱۷،۳۹۷
آبرسانی، مدیریت پسماند، فاضلاب و فعالیت‌های تصفیه	۲۰۹	۴۳۸	۴۲۴	۵۱۱	۵۲۰	۷۴۷	۱،۷۳۵	۱،۳۳۶	۱،۸۸۴	۲،۱۷۱	۳،۸۱۰
ساختمان	۲،۴۶۴	۴،۰۵۹	۳،۹۸۴	۵،۳۹۹	۴،۲۵۸	۵،۲۹۲	۵،۹۱۶	۸،۳۳۰	۱۲،۳۴۴	۲۱،۸۶۴	۳۳،۲۲۲
عمده فروشی و خرده فروشی، تعمیر وسایل نقلیه موتوری و موتور سیکلت	۱۲،۹۶۹	۱۶،۵۸۰	۲۴،۳۶۰	۲۶،۴۷۷	۲۵،۳۲۳	۲۸،۶۵۳	۳۵،۷۲۵	۵۱،۶۸۵	۷۰،۴۰۳	۱۱۳،۲۰۸	۱۶۹،۶۷۴
حمل و نقل و انبارداری و پست	۲،۷۱۷	۳،۸۱۵	۵،۴۹۸	۷،۴۹۴	۸،۸۵۴	۹،۳۵۴	۹،۲۲۳	۱۴،۴۲۷	۱۹،۱۴۷	۲۸،۳۳۵	۴۶،۸۱۸
فعالیت خدماتی مربوط به تأمین جا و غذا	۱،۱۰۴	۱،۵۵۱	۲،۲۴۴	۲،۷۰۴	۳،۱۴۰	۳،۴۳۷	۳،۷۱۱	۵،۱۴۳	۶،۳۱۴	۳،۷۴۳	۱۳،۱۳۹
اطلاعات و ارتباطات	۳۵۸	۴۴۷	۶۵۱	۷۹۰	۹۵۶	۱،۲۲۸	۱،۴۹۰	۲،۰۴۰	۲،۰۱۱	۲،۶۱۱	۲،۵۸۹
فعالیت‌های مالی و بیمه	۱،۱۵۸	۱،۴۴۲	۱،۶۰۴	۱،۰۹۶	۱،۱۲۲	۱،۲۵۵	۱،۸۱۷	۳،۷۲۹	۵،۰۲۹	۱۰،۸۸۸	۱۹،۲۵۴
املاک و مستغلات	۵،۲۰۵	۶،۸۸۹	۹،۳۸۰	۱۱،۹۳۱	۱۱،۲۷۴	۱۳،۰۳۵	۱۵،۷۹۲	۱۹،۶۹۸	۲۷،۷۹۵	۳۷،۱۱۴	۴۸،۱۱۳
فعالیت‌های حرفه‌ای، علمی و فنی	۴۰۵	۴۷۹	۶۵۲	۸۳۱	۱،۰۲۲	۱،۳۰۶	۱،۴۴۷	۱،۸۶۸	۲،۴۸۲	۴،۲۶۹	۶،۳۳۳
فعالیت‌های اداری و خدمات پشتیبانی	۲۴۶	۲۹۰	۴۰۲	۴۹۷	۵۵۹	۶۲۳	۷۸۰	۹۸۰	۱،۳۵۶	۲،۳۳۲	۳،۳۳۲
اداره امور عمومی، خدمات شهری و تأمین اجتماعی	۳،۲۵۴	۳،۷۳۷	۵،۱۹۰	۶،۰۲۱	۷،۱۷۴	۸،۴۸۰	۱۱،۱۷۲	۱۳،۲۳۹	۱۵،۸۸۴	۲۳،۲۷۴	۲۷،۰۳۷
آموزش	۳،۵۴۷	۴،۵۰۷	۴،۶۳۶	۵،۸۴۵	۷،۴۸۴	۹،۰۹۶	۱۰،۱۰۴	۱۱،۴۸۳	۱۴،۰۶۹	۱۷،۶۴۳	۱۹،۲۷۰
فعالیت‌های مربوط به سلامت انسان و مددکاری اجتماعی	۲،۹۱۴	۳،۵۶۲	۴،۶۱۱	۶،۲۰۱	۷،۸۳۰	۸،۶۷۷	۱۰،۳۹۷	۱۳،۷۷۳	۱۵،۰۷۹	۱۵،۷۵۷	۲۴،۹۵۰
فعالیت‌های هنر، سرگرمی، تفریح و سایر خدمات	۶۹۸	۹۱۸	۱،۱۳۹	۱،۳۴۵	۱،۵۲۷	۱،۶۶۸	۲،۱۲۸	۲،۷۳۹	۲،۹۸۹	۲،۱۶۷	۱،۵۹۷
جمع	۵۵،۶۱۴	۷۴،۶۲۷	۱۰۶،۱۷۸	۱۲۴،۵۰۸	۱۳۰،۷۸۳	۱۴۸،۸۷۳	۱۷۷،۷۷۴	۲۳۳،۹۶۱	۳۲۵،۷۶۳	۴۸۰،۹۶۵	۷۱۱،۴۶۱
خالص مالیات بر واردات	۱۹۰	۳۳۹	۹۸	-۷۰	۴۰۵	۱،۲۰۴	۱،۷۰۹	۱،۳۷۱	۱،۵۴۴	۱،۷۱۲	۳،۰۲۴
محصول ناخالص داخلی (به قیمت بازار)	۵۵،۸۰۵	۷۴،۹۶۶	۱۰۶،۲۷۶	۱۲۴،۴۳۸	۱۳۱،۱۸۸	۱۵۰،۰۷۷	۱۷۹،۴۸۲	۲۳۵،۳۳۲	۳۲۷،۳۰۸	۴۸۲،۶۷۷	۷۱۴،۴۸۵

جدول ۲-۵۳- ارزش افزوده بخش‌های ۱۸گانه و GDPR استان اردبیل طی سال‌های ۱۳۹۷-۱۳۹۰و پیش‌بینی آن برای سال‌های ۱۴۰۰-۱۳۹۸ به قیمت‌های ثابت (میلیارد ریال)

سال	۱۳۹۰	۱۳۹۱	۱۳۹۲	۱۳۹۳	۱۳۹۴	۱۳۹۵	۱۳۹۶	۱۳۹۷	۱۳۹۸	۱۳۹۹	۱۴۰۰
کشاورزی، شکار، جنگلداری و ماهیگیری	۸،۹۱۷	۹،۸۵۳	۹،۵۸۴	۹،۰۴۵	۱۰،۹۹۳	۱۰،۶۹۶	۱۱،۱۰۹	۹،۱۵۷	۱۰،۸۵۳	۱۱،۲۰۰	۱۱،۳۷۳
استخراج معدن	۱۰۹	۱۰۲	۹۰	۱۶۳	۱۳۵	۱۴۰	۱۴۶	۱۱۰	۸۵	۹۳	۱۰۳
صنعت	۸،۰۵۷	۷،۲۳۴	۶،۹۱۲	۷،۴۶۶	۶،۸۸۵	۷،۵۶۸	۸،۶۷۱	۸،۰۴۱	۷،۶۱۴	۷،۷۸۳	۸،۰۴۷
تأمین برق، گاز، بخار و تهویه هوا	۱،۲۸۴	۱،۰۴۸	۱،۱۰۶	۱،۳۶۳	۱،۶۳۵	۱،۷۷۱	۱،۸۲۴	۱،۷۹۷	۱،۹۰۷	۱،۹۹۷	۲،۰۷۷
آبرسانی، مدیریت پسماند، فاضلاب و فعالیت‌های تصفیه	۲۰۹	۲۸۸	۲۳۹	۲۳۲	۲۳۷	۳۶۹	۳۰۷	۲۲۳	۲۴۳	۲۴۵	۳۶۹
ساختمان	۲،۴۶۴	۲،۹۴۲	۲،۱۹۶	۲،۶۶۸	۲،۰۳۴	۲،۴۷۸	۲،۴۸۳	۲،۳۳۶	۲،۴۸۰	۲،۷۰۶	۲،۷۳۷
عمده فروشی و خرده فروشی، تعمیر وسایل نقلیه موتوری و موتور سیکلت	۱۲،۹۶۹	۱۳،۰۵۹	۱۳،۸۳۲	۱۳،۳۴۶	۱۱،۷۶۹	۱۲،۳۷۳	۱۴،۳۱۲	۱۴،۱۷۴	۱۳،۰۹۸	۱۳،۳۸۷	۱۳،۳۵۹
حمل و نقل و انبارداری و پست	۲،۷۱۷	۲،۷۵۱	۲،۷۷۷	۳،۱۶۳	۳،۵۳۳	۳،۴۸۲	۳،۲۰۲	۴،۰۳۵	۳،۴۴۷	۳،۴۲۲	۳،۹۷۶
فعالیت خدماتی مربوط به تأمین جا و غذا	۱،۱۰۴	۱،۳۳۲	۱،۳۶۷	۱،۳۵۵	۱،۲۹۴	۱،۲۷۶	۱،۳۶۷	۱،۵۵۲	۱،۲۶۳	۴۹۳	۱،۲۲۸
اطلاعات و ارتباطات	۳۵۸	۳۵۹	۴۱۴	۴۶۱	۴۹۷	۵۶۹	۶۵۸	۷۴۲	۷۲۷	۷۶۰	۶۵۶
فعالیت‌های مالی و بیمه	۱،۱۵۸	۱،۲۷۷	۱،۴۰۱	۱،۱۵۴	۱،۴۱۰	۱،۸۷۰	۲،۰۱۷	۲،۱۸۷	۲،۳۷۹	۲،۴۳۳	۲،۵۲۱
املاک و مستغلات	۵،۲۰۵	۵،۶۴۲	۶،۲۴۳	۷،۳۴۰	۶،۱۱۲	۶،۲۲۳	۶،۵۸۵	۷،۰۰۹	۷،۳۰۵	۷،۲۹۲	۷،۳۵۵
فعالیت‌های حرفه‌ای، علمی و فنی	۴۰۹	۴۲۸	۴۷۴	۴۸۳	۴۹۸	۵۱۶	۵۴۴	۵۸۴	۵۳۱	۵۵۲	۵۷۳
فعالیت‌های اداری و خدمات پشتیبانی	۲۵۳	۳۰۲	۳۲۳	۳۲۲	۲۹۹	۲۶۸	۳۰۰	۳۰۰	۳۱۹	۳۳۴	۳۴۳
اداره امور عمومی، خدمات شهری و تأمین اجتماعی	۳،۲۴۹	۳،۳۲۴	۳،۷۳۳	۳،۶۷۳	۳،۷۳۵	۳،۷۵۹	۴،۴۶۳	۳،۹۹۸	۳،۶۳۰	۴،۱۶۱	۳،۶۹۷
آموزش	۳،۵۴۲	۳،۶۳۸	۳،۸۱۲	۴،۰۳۹	۴،۱۱۰	۴،۱۰۰	۳،۹۷۵	۴،۰۳۰	۳،۹۳۰	۴،۱۷۴	۳،۸۴۸
فعالیت‌های مربوط به سلامت انسان و مددکاری اجتماعی	۲،۹۱۷	۳،۰۹۸	۳،۰۹۲	۳،۲۲۸	۳،۱۱۸	۳،۱۵۳	۳،۲۷۴	۳،۴۹۸	۳،۲۰۷	۲،۳۷۹	۲،۹۴۸
فعالیت‌های هنر، سرگرمی، تفریح و سایر خدمات	۶۸۲	۷۵۹	۶۷۰	۶۸۷	۶۷۵	۶۶۳	۷۴۷	۷۸۶	۶۹۸	۳۲۲	۱۷۸
جمع	۵۵،۶۰۲	۵۷،۴۳۵	۵۸،۲۶۵	۶۰،۱۸۶	۵۸،۹۶۹	۶۱،۲۷۵	۶۵،۹۸۶	۶۴،۵۶۱	۶۳،۷۱۸	۶۳،۷۳۰	۶۵،۳۸۸
خالص مالیات بر واردات	۱۹۰	۲۵۱	۵۸	-۳۵	۱۸۴	۵۱۹	۶۷۶	۴۰۲	۲۸۳	۲۲۹	۲۲۹
محصول ناخالص داخلی (به قیمت بازار)	۵۵،۷۹۳	۵۷،۶۸۶	۵۸،۳۲۳	۶۰،۱۵۱	۵۹،۱۵۳	۶۱،۷۹۴	۶۶،۶۶۲	۶۴،۹۶۴	۶۴،۰۰۱	۶۳،۹۵۹	۶۵،۶۱۷

جدول ۲-۵۴- ارزش افزوده بخش‌های ۱۸گانه و GDPR استان قم طی سال‌های ۱۳۹۷-۱۳۹۰و پیش‌بینی آن برای سال‌های ۱۴۰۰-۱۳۹۸ به قیمت‌های جاری (میلیارد ریال)

سال	۱۳۹۰	۱۳۹۱	۱۳۹۲	۱۳۹۳	۱۳۹۴	۱۳۹۵	۱۳۹۶	۱۳۹۷	۱۳۹۸	۱۳۹۹	۱۴۰۰
کشاورزی، شکار، جنگلداری و ماهیگیری	۳،۲۵۵	۵،۲۹۲	۷،۳۵۴	۹،۳۰۸	۱۰،۹۳۸	۱۱،۷۶۵	۱۲،۵۶۱	۱۶،۶۹۱	۲۴،۹۲۸	۳۵،۱۱۹	۵۰،۸۴۱
استخراج معدن	۲۷۹	۳۶۳	۳۲۲	۳۰۴	۲۷۸	۳۴۳	۴۰۶	۴۹۶	۷۹۱	۱،۰۶۹	۱،۶۴۹
صنعت	۱۱،۸۴۵	۱۵،۹۰۵	۲۲،۱۰۰	۲۳،۴۹۰	۲۴،۶۹۵	۲۹،۹۱۵	۳۳،۱۸۲	۵۰،۱۳۷	۶۹،۹۵۷	۱۲۰،۷۸۴	۱۹۳،۸۱۱
تأمین برق، گاز، بخار و تهویه هوا	۱،۹۹۲	۱،۴۶۸	۱،۸۶۷	۲،۴۸۱	۳،۰۹۵	۵،۴۰۵	۴،۶۵۷	۴،۵۶۶	۱۰،۹۶۸	۱۴،۲۴۹	۲۰،۷۸۴
آبرسانی، مدیریت پسماند، فاضلاب و فعالیت‌های تصفیه	۲۱۷	۳۵۴	۴۰۲	۴۸۲	۵۸۰	۶۷۳	۷۴۹	۹۵۵	۱،۴۰۵	۱،۶۱۸	۳،۱۸۲
ساختمان	۴،۶۴۰	۴،۲۵۶	۹،۰۰۵	۷،۳۴۴	۱۰،۲۶۹	۱۵،۲۷۰	۹،۹۲۲	۱۶،۴۵۵	۲۳،۹۹۰	۴۲،۴۹۴	۶۹،۴۵۵
عمده فروشی و خرده فروشی، تعمیر وسایل نقلیه موتوری و موتور سیکلت	۸،۲۳۵	۱۰،۵۷۰	۱۵،۵۴۱	۱۶،۸۱۶	۱۵،۹۶۸	۱۸،۰۵۶	۲۲،۵۴۵	۳۲،۷۵۳	۴۴،۵۹۸	۷۱،۷۱۳	۱۰۶،۷۳۳
حمل و نقل و انبارداری و پست	۲،۹۵۳	۳،۴۹۷	۶،۴۴۰	۸،۰۴۸	۸،۵۱۰	۱۰،۱۷۵	۱۲،۲۵۱	۱۵،۰۳۱	۲۰،۸۷۰	۳۰،۸۸۵	۵۳،۱۰۵
فعالیت خدماتی مربوط به تأمین جا و غذا	۳۳۱	۴۴۸	۶۴۲	۷۶۹	۸۹۷	۹۵۷	۱،۰۶۷	۱،۵۰۲	۱،۸۱۳	۱،۰۷۵	۳،۸۹۲
اطلاعات و ارتباطات	۳۸۶	۴۷۴	۶۸۹	۸۴۵	۱،۰۰۰	۱،۲۹۰	۱،۵۳۷	۲،۰۵۱	۲،۰۹۰	۲،۷۱۳	۲،۷۱۸
فعالیت‌های مالی و بیمه	۱،۳۱۱	۱،۶۴۶	۱،۸۹۸	۱،۶۲۵	۱،۶۴۴	۱،۸۴۴	۲،۷۱۲	۵،۵۳۷	۶،۹۲۸	۱۵،۰۰۱	۲۶،۷۲۰
املاک و مستغلات	۱۰،۳۷۳	۱۲،۱۷۸	۱۶،۰۷۴	۱۹،۱۷۵	۲۷،۸۴۳	۳۲،۵۱۹	۳۱،۲۵۹	۴۷،۰۵۴	۵۸،۵۹۱	۷۸،۲۳۷	۹۸،۹۳۸
فعالیت‌های حرفه‌ای، علمی و فنی	۴۶۳	۵۳۶	۸۰۸	۱،۱۰۸	۱،۳۲۵	۱،۶۷۹	۱،۷۵۶	۲،۰۶۱	۳،۰۱۷	۵،۱۸۹	۷،۸۰۹
فعالیت‌های اداری و خدمات پشتیبانی	۴۱۹	۵۲۳	۷۲۹	۹۰۹	۱،۰۲۴	۱،۱۲۷	۱،۳۱۱	۱،۳۴۱	۲،۲۸۸	۳،۹۳۵	۵،۵۷۳
اداره امور عمومی، خدمات شهری و تأمین اجتماعی	۳،۳۸۶	۳،۳۹۶	۵،۱۵۶	۶،۳۰۴	۷،۲۲۳	۹،۷۳۴	۱۱،۵۶۵	۱۳،۹۹۶	۱۶،۵۶۳	۲۴،۲۶۹	۲۸،۸۰۲
آموزش	۳،۱۲۷	۳،۷۶۲	۳،۶۰۵	۴،۶۳۷	۵،۸۹۷	۸،۲۳۲	۱۰،۲۴۱	۱۰،۵۲۷	۱۲،۴۱۴	۱۵،۵۶۶	۱۶،۹۲۶
فعالیت‌های مربوط به سلامت انسان و مددکاری اجتماعی	۲،۱۱۱	۲،۹۱۶	۳،۷۴۲	۴،۹۴۹	۶،۲۰۰	۶،۵۵۰	۹،۸۰۴	۹،۲۵۳	۱۱،۸۴۳	۱۲،۳۷۵	۲۰،۳۱۷
فعالیت‌های هنر، سرگرمی، تفریح و سایر خدمات	۷۶۹	۱،۹۶۶	۳،۵۷۹	۳،۷۱۵	۳،۲۹۲	۳،۶۶۵	۴،۹۱۰	۶،۴۹۴	۶،۹۷۸	۵،۰۶۰	۳،۵۸۰
جمع	۵۶،۰۹۰	۶۹،۵۵۱	۹۹،۹۵۳	۱۱۲،۳۰۹	۱۳۰،۶۸۰	۱۵۹،۱۹۸	۱۷۲،۴۳۴	۲۳۶،۹۰۱	۳۲۰،۰۳۱	۴۸۱،۳۵۰	۷۱۴،۸۳۲
خالص مالیات بر واردات	۳۲۵	۴۸۲	۱۴۷	-۱۰۲	۵۹۵	۲،۰۲۰	۲،۵۸۶	۲،۴۷۱	۲،۴۶۲	۲،۷۲۷	۴،۹۴۶
محصول ناخالص داخلی (به قیمت بازار)	۵۶،۴۱۵	۷۰،۰۳۳	۱۰۰،۰۹۹	۱۱۲،۲۰۶	۱۳۱،۲۷۶	۱۶۱،۲۱۸	۱۷۵،۰۲۰	۲۳۹،۳۷۲	۳۲۲،۴۹۲	۴۸۴،۰۷۷	۷۱۹،۷۷۸

جدول ۲-۵۵- ارزش افزوده بخش‌های ۱۸گانه و GDPR استان قم طی سال‌های ۱۳۹۷-۱۳۹۰و پیش‌بینی آن برای سال‌های ۱۴۰۰-۱۳۹۸ به قیمت‌های ثابت (میلیارد ریال)

سال	۱۳۹۰	۱۳۹۱	۱۳۹۲	۱۳۹۳	۱۳۹۴	۱۳۹۵	۱۳۹۶	۱۳۹۷	۱۳۹۸	۱۳۹۹	۱۴۰۰
کشاورزی، شکار، جنگلداری و ماهیگیری	۳،۲۵۵	۳،۳۷۱	۳،۴۲۸	۳،۹۸۷	۴،۵۱۳	۴،۷۹۶	۴،۴۱۰	۳،۶۹۷	۴،۳۰۲	۴،۴۷۸	۴،۶۲۶
استخراج معدن	۲۷۹	۳۰۰	۲۳۷	۲۵۳	۳۲۸	۲۶۴	۲۳۰	۱۹۴	۱۷۹	۱۹۱	۲۰۰
صنعت	۱۱،۸۴۵	۱۱،۰۵۰	۱۰،۱۹۸	۱۰،۰۸۸	۹،۱۷۱	۱۱،۱۴۱	۱۱،۶۷۱	۱۱،۶۹۵	۱۰،۸۷۲	۱۱،۰۶۹	۱۱،۳۴۴
تأمین برق، گاز، بخار و تهویه هوا	۱،۹۹۲	۱،۲۳۸	۱،۲۲۸	۱،۶۱۶	۱،۹۴۰	۲،۱۴۲	۲،۱۱۶	۲،۰۳۲	۲،۳۰۷	۲،۳۴۴	۲،۴۳۷
آبرسانی، مدیریت پسماند، فاضلاب و فعالیت‌های تصفیه	۲۱۷	۲۲۲	۲۲۴	۲۲۴	۲۳۷	۲۲۵	۲۰۰	۲۱۱	۲۰۳	۲۰۰	۳۰۴
ساختمان	۴،۶۴۰	۳،۱۰۱	۴،۹۴۷	۳،۶۳۲	۴،۹۰۶	۷،۱۵۶	۴،۱۶۱	۴،۶۳۱	۴،۷۰۳	۵،۱۳۷	۵،۵۴۷
عمده فروشی و خرده فروشی، تعمیر وسایل نقلیه موتوری و موتور سیکلت	۸،۲۳۵	۸،۱۰۳	۸،۷۶۰	۸،۱۶۳	۷،۰۳۳	۷،۳۶۵	۸،۵۵۸	۸،۴۸۹	۸،۰۰۸	۸،۱۴۶	۸،۱۰۹
حمل و نقل و انبارداری و پست	۲،۹۵۳	۲،۲۸۹	۳،۰۳۵	۳،۲۴۵	۳،۲۹۳	۳،۸۳۲	۴،۳۰۴	۳،۸۳۶	۳،۵۹۹	۳،۵۵۷	۴،۲۱۷
فعالیت خدماتی مربوط به تأمین جا و غذا	۳۳۱	۶۰۰	۶۱۸	۶۳۴	۶۴۳	۶۵۹	۷۱۱	۸۱۶	۵۹۵	۲۴۱	۶۰۵
اطلاعات و ارتباطات	۳۸۶	۳۹۷	۵۲۵	۵۶۹	۶۰۰	۶۹۰	۷۹۸	۸۹۰	۸۷۰	۹۱۷	۷۹۷
فعالیت‌های مالی و بیمه	۱،۳۱۱	۱،۵۰۰	۱،۶۵۱	۱،۷۱۷	۲،۰۷۴	۲،۷۶۵	۳،۰۱۳	۳،۲۵۳	۳،۲۹۶	۳،۴۲۳	۳،۵۹۷
املاک و مستغلات	۱۰،۳۷۳	۸،۸۲۸	۸،۱۱۰	۸،۱۲۳	۹،۶۹۶	۹،۶۰۵	۸،۴۰۶	۱۰،۸۴۶	۱۰،۷۳۳	۱۰،۳۳۳	۱۰،۳۱۰
فعالیت‌های حرفه‌ای، علمی و فنی	۴۶۲	۵۰۴	۶۲۴	۶۹۹	۷۱۳	۷۱۷	۷۲۷	۷۰۷	۶۹۵	۷۳۲	۷۷۰
فعالیت‌های اداری و خدمات پشتیبانی	۴۱۴	۴۴۶	۴۸۱	۴۸۱	۴۴۶	۴۰۷	۴۲۵	۳۸۴	۴۷۰	۴۸۶	۴۹۹
اداره امور عمومی، خدمات شهری و تأمین اجتماعی	۳،۳۸۵	۲،۹۳۴	۳،۵۵۴	۳،۷۳۰	۳،۶۳۷	۴،۲۸۸	۴،۵۶۵	۴،۰۷۹	۳،۶۵۹	۴،۱۷۹	۳،۷۶۱
آموزش	۳،۱۲۴	۳،۱۲۳	۲،۹۹۲	۳،۲۰۵	۳،۲۶۰	۳،۹۰۸	۳،۸۹۰	۳،۶۰۱	۳،۴۰۹	۳،۶۱۴	۳،۳۳۵
فعالیت‌های مربوط به سلامت انسان و مددکاری اجتماعی	۲،۱۱۱	۲،۶۰۹	۲،۷۸۲	۳،۰۱۰	۲،۹۸۴	۲،۹۰۴	۳،۹۶۴	۲،۹۳۷	۲،۹۴۴	۲،۲۳۷	۲،۸۰۸
فعالیت‌های هنر، سرگرمی، تفریح و سایر خدمات	۷۷۲	۲،۱۴۴	۳،۰۳۶	۲،۶۵۲	۲،۰۹۰	۲،۱۹۸	۲،۱۱۰	۳،۴۵۹	۲،۲۷۲	۱،۱۲۹	۶۴۲
جمع	۵۶،۰۸۴	۵۲،۷۶۰	۵۶،۴۳۰	۵۶،۰۲۸	۵۷،۵۶۶	۶۵،۰۶۳	۶۴،۲۵۹	۶۵،۷۵۸	۶۳،۱۱۵	۶۲،۴۱۲	۶۳،۹۰۷
خالص مالیات بر واردات	۳۲۵	۳۵۷	۹۲	-۵۴	۲۹۹	۹۱۸	۱،۰۶۲	۶۹۰	۴۶۱	۳۷۱	۳۸۰
محصول ناخالص داخلی (به قیمت بازار)	۵۶،۴۰۸	۵۳،۱۱۷	۵۶،۵۲۲	۵۵،۹۷۴	۵۷،۸۶۵	۶۵،۹۸۱	۶۵،۳۲۰	۶۶،۴۴۸	۶۳،۵۷۶	۶۲،۷۸۴	۶۴،۲۸۷

جدول ۴-۸- ساختار اقتصادی GDPR استان گیلان طی سال‌های ۱۳۹۰-۱۴۰۰

	سهم		
	۱۳۹۰	۱۳۹۷	۱۴۰۰
کشاورزی	۷/۹	۵/۱۹	۸/۱۶
نفت و سایر معادن	۲/۰	۱/۰	۲/۰
صنعت	۴/۱۴	۴/۱۳	۹/۱۷
آب، برق و گاز	۷/۳	۷/۲	۷/۳
حمل و نقل	۷/۷	۳/۶	۴/۸
ساختمان	۸/۵	۷/۴	۳/۶
مالی و بیمه	۱/۲	۹/۱	۳/۲
آموزش و بهداشت	۲/۱۲	۸/۱۰	۱/۷
عمده فروشی و خرده فروشی	۷/۱۷	۷/۱۵	۳/۱۷
املاک و مستغلات	۶/۱۴	۵/۱۴	۶/۱۲
فعالیت خدماتی مربوط به تأمین جا و غذا	۹/۱	۸/۱	۳/۱
سایر خدمات	۴/۹	۹/۷	۴/۵
خالص مالیات بر واردات	۵/۰	۸/۰	۵/۰
کل GDP	**۹/۹۹**	**۱/۱۰۰**	**۸/۹۹**

جدول ۴-۹: ساختار اقتصادی GDPR استان گیلان طی سال ۱۳۹۷

	۱۳۹۷
کشاورزی	۵/۱۹
عمده فروشی و خرده فروشی	۷/۱۵
املاک و مستغلات	۵/۱۴
صنعت	۴/۱۳
آموزش و بهداشت	۸/۱۰
سایر خدمات	۹/۷
حمل و نقل	۳/۶
ساختمان	۷/۴
آب، برق و گاز	۷/۲
مالی و بیمه	۹/۱
فعالیت خدماتی مربوط به تأمین جا و غذا	۸/۱
خالص مالیات بر واردات	۸/۰
نفت و سایر معادن	۱/۰
کل GDP	**۱/۱۰۰**

جدول ۴-۱۰- ارزش افزوده‌ی بخش‌های مختلف و GDP به قیمت جاری و ثابت استان مازندران طی سال‌های ۱۳۹۰، ۱۳۹۷ و ۱۴۰۰ (ارقام به میلیون ریال)

سال	۱۴۰۰		۱۳۹۷		۱۳۹۰		رشد متوسط سالانه	
بخش‌ها	جاری	ثابت	جاری	ثابت	جاری	ثابت	۱۳۹۰-۱۳۹۷	۱۳۹۷-۱۴۰۰
کشاورزی، شکار، جنگلداری و ماهیگیری	۳۶،۲۷۳،۶۹۸	۳۶،۲۷۳،۶۹۸	۱۷۶،۷۱۲،۹۰۲	۴۴،۴۵۷،۲۷۶	۴۷۷،۸۳۷،۵۹۴	۴۱،۵۵۲،۰۷۵	۲/۹	-۲/۲
استخراج معدن	۴۶۰،۶۲۹	۴۶۰،۶۲۹	۱،۸۲۹،۷۷۱	۶۷۸،۸۹۷	۴،۵۰۷،۳۹۰	۵۴۵،۷۹۳	۵/۷	-۷/۰
صنعت	۲۳،۶۳۷،۷۷۳	۲۳،۶۳۷،۷۷۳	۹۸،۹۹۱،۳۵۴	۲۲،۶۹۰،۱۱۸	۳۸۹،۱۱۷،۷۴۴	۲۴،۳۶۰،۹۳۳	-۰/۶	۲/۴
تأمین برق، گاز، بخار و تهویه هوا	۵،۴۵۷،۴۱۵	۵،۴۵۷،۴۱۵	۱۷،۲۷۶،۶۲۸	۶،۵۰۶،۸۳۰	۶۴،۸۲۱،۸۹۹	۷،۵۷۹،۳۷۸	۲/۵	۵/۲
آبرسانی، مدیریت پسماند، فاضلاب و فعالیت‌های تصفیه	۴۷۲،۶۶۰	۴۷۲،۶۶۰	۲،۰۳۶،۶۹۳	۳۶۸،۴۰۸	۶،۴۰۰،۰۷۷	۶۲۱،۰۱۳	-۳/۵	۱۹/۰
ساختمان	۱۲،۴۱۸،۸۳۳	۱۲،۴۱۸،۸۳۳	۳۸،۶۶۱،۳۴۶	۱۰،۸۵۱،۶۳۲	۱۵۷،۱۲۱،۹۶۱	۱۲،۵۸۴،۰۰۵	-۱/۹	۵/۱
عمده فروشی و خرده فروشی، تعمیر وسایل نقلیه موتوری و موتورسیکلت	۳۳،۲۵۱،۲۱۰	۳۳،۲۵۱،۲۱۰	۱۳۲،۳۸۱،۸۴۳	۴۰،۴۳۶،۰۹۱	۴۳۵،۶۴۰،۷۲۴	۳۹،۰۲۰،۱۰۶	۲/۸	-۱/۲
حمل و نقل و انبارداری و پست	۱۵،۱۰۶،۲۸۸	۱۵،۱۱۵،۳۳۸	۶۴،۰۶۸،۳۹۲	۱۵،۶۰۹،۵۶۱	۲۳۲،۴۹۰،۹۳۰	۱۸،۹۱۱،۲۳۰	۰/۵	۶/۶
فعالیت خدماتی مربوط به تامین جا و غذا	۳،۲۰۵،۵۶۲	۳،۲۰۵،۵۶۲	۱۴،۷۹۴،۲۴۶	۳،۸۲۲،۴۷۰	۳۷،۴۶۱،۵۶۶	۳،۲۲۹،۳۳۵	۲/۵	-۵/۵
اطلاعات و ارتباطات	۷۱۰،۴۷۵	۷۱۰،۴۷۵	۳،۰۰۵،۶۳۰	۱،۴۰۸،۷۶۸	۴،۲۷۹،۸۵۸	۱،۳۶۴،۹۴۰	۱۰/۳	-۱/۰
فعالیت‌های مالی و بیمه	۳،۹۶۱،۷۳۱	۳،۹۶۱،۷۳۱	۱۴،۷۰۰،۰۲۷	۸،۵۱۹،۶۸۰	۷۲،۹۰۱،۹۰۸	۹،۷۴۲،۶۰۹	۱۱/۶	۴/۶
املاک و مستغلات	۲۴،۷۰۸،۶۲۵	۲۴،۷۰۸،۶۲۵	۱۱۰،۷۳۰،۸۸۷	۴۷،۶۸۱،۱۷۲	۲۶۹،۵۷۳،۲۳۹	۴۵،۲۰۲،۱۶۲	۹/۸	-۱/۸
فعالیت‌های حرفه‌ای، علمی و فنی	۱،۷۲۳،۶۱۷	۱،۷۶۸،۸۳۹	۷،۷۴۸،۲۲۳	۲،۲۸۲،۵۰۷	۲۶،۱۵۰،۶۹۶	۲،۲۶۷،۳۹۳	۳/۷	-۰/۲
فعالیت‌های اداری و خدمات پشتیبانی	۹۸۷،۳۸۸	۹۷۷،۱۲۵	۳،۳۴۴،۲۰۶	۸۶۸،۵۳۰	۱۳،۴۱۲،۱۰۸	۱،۰۹۶،۲۳۱	-۱/۷	۸/۱
اداره امور عمومی، خدمات شهری و تامین اجتماعی	۸،۳۷۴،۶۶۰	۸،۳۷۵،۲۳۵	۳۵،۶۴۰،۶۷۵	۱۰،۶۸۹،۰۰۶	۷۱،۰۶۶،۵۴۲	۹،۶۰۵،۵۵۰	۳/۵	-۳/۵
آموزش	۱۰،۰۲۱،۹۸۳	۱۰،۰۲۹،۳۸۷	۲۸،۳۶۸،۸۷۲	۹،۶۲۲،۴۰۰	۴۷،۶۵۳،۴۸۸	۹،۴۷۳،۱۸۴	-۰/۶	-۰/۵
فعالیت‌های مربوط به سلامت انسان و مددکاری اجتماعی	۹،۰۳۷،۶۶۰	۹،۰۳۰،۱۰۶	۴۱،۵۲۰،۷۵۱	۱۰،۱۵۹،۴۹۸	۸۴،۸۱۰،۲۲۹	۱۰،۳۶۷،۱۳۵	۱/۷	۰/۷
فعالیت‌های هنر، سرگرمی، تفریح و سایر خدمات	۲،۷۲۵،۶۵۰	۲،۶۷۱،۸۳۱	۹،۸۰۴،۷۳۷	۲،۹۳۱،۲۲۹	۶،۱۴۰،۴۴۳	۷۳۰،۸۲۳	۱/۳	-۳۷/۱
جمع	۱۹۲،۵۳۵،۸۵۹	۱۹۲،۵۲۶،۴۷۳	۸۰۱،۶۱۷،۱۸۳	۲۳۹،۵۸۴،۰۷۲	۲،۴۰۱،۳۸۸،۳۹۸	۲۳۸،۲۵۳،۸۹۳	۳/۲	-۰/۲
خالص مالیات بر واردات	۸۹۸،۸۰۱	۸۹۷،۹۹۵	۶،۱۶۷،۳۲۷	۱،۸۵۴،۴۶۸	۱۳،۹۱۸،۰۱۳	۱،۰۷۴،۹۳۶	۱۰/۹	-۱۶/۶
محصول ناخالص داخلی (به قیمت بازار)	۱۹۳،۴۳۴،۶۵۹	۱۹۳،۴۲۴،۴۶۸	۸۰۷،۷۸۴،۵۱۰	۲۴۱،۴۳۸،۵۴۰	۲،۴۱۵،۳۰۶،۴۱۱	۲۳۹،۳۲۸،۸۲۹	۳/۲	-۰/۳

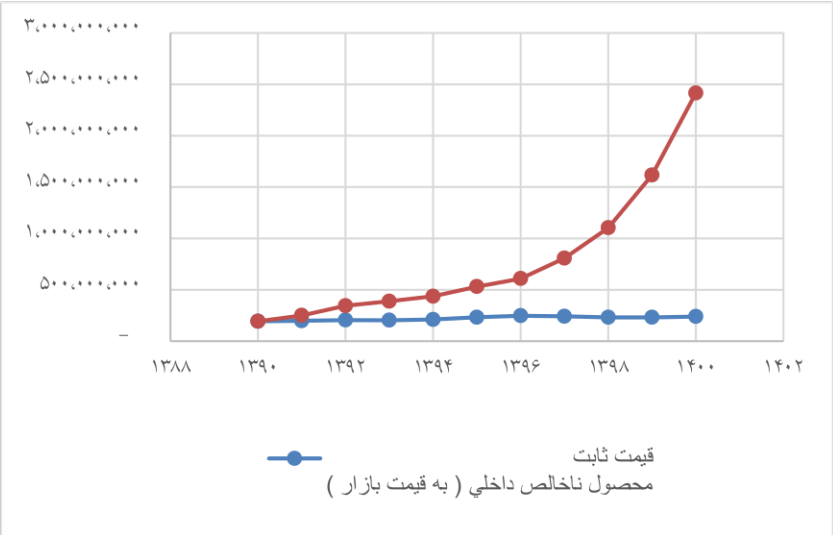

سال	قیمت جاری محصول ناخالص داخلی (به قیمت بازار)	قیمت ثابت محصول ناخالص داخلی (به قیمت بازار)
۱۳۹۰	۱۹۳،۴۳۴،۶۵۹	۱۹۳،۴۲۴،۴۶۸
۱۳۹۱	۲۵۰،۰۷۹،۷۱۰	۱۹۷،۷۸۴،۵۲۵
۱۳۹۲	۳۴۴،۶۳۴،۴۷۴	۲۰۵،۲۵۸،۲۴۰
۱۳۹۳	۳۸۸،۲۰۲،۴۳۹	۲۰۳،۶۱۵،۵۹۵
۱۳۹۴	۴۳۶،۳۲۰،۷۳۱	۲۱۰،۴۵۲،۴۶۰
۱۳۹۵	۵۳۰،۴۶۲،۹۲۹	۲۳۲،۴۱۶،۵۲۴
۱۳۹۶	۶۰۹،۱۲۴،۱۲۱	۲۴۶،۸۲۹،۷۴۲
۱۳۹۷	۸۰۷،۷۸۴،۵۱۰	۲۴۱،۴۳۸،۵۴۰
۱۳۹۸	۱،۱۰۲،۹۱۲،۵۳۴	۲۳۱،۵۷۵،۰۷۹
۱۳۹۹	۱،۶۱۶،۷۵۳،۰۸۶	۲۳۱،۵۵۱،۴۳۸
۱۴۰۰	۲،۴۱۵،۳۰۶،۴۱۱	۲۳۹،۳۲۸،۸۲۹

شکل ۴-۴- محصول ناخالص داخلی به قیمت ثابت و جاری استان مازندران

جدول ۴-۱۱- ساختار اقتصادی GDPR استان مازندران طی سال‌های ۱۳۹۰-۱۴۰۰

	سهم		
	۱۳۹۰	۱۳۹۷	۱۴۰۰
کشاورزی	۸/۱۸	۹/۲۱	۴/۲۰
نفت و سایر معادن	۲/۰	۲/۰	۴/۰
صنعت	۲/۱۲	۳/۱۲	۷/۱۵
آب، برق و گاز	۰/۳	۴/۲	۰/۳
حمل و نقل	۸/۷	۹/۷	۸/۹
ساختمان	۴/۶	۸/۴	۶/۶
مالی و بیمه	۰/۲	۸/۱	۳/۲
آموزش و بهداشت	۹/۹	۶/۸	۷/۵
عمده فروشی و خرده فروشی	۲/۱۷	۴/۱۶	۱/۱۸
املاک و مستغلات	۸/۱۲	۷/۱۳	۸/۱۰
فعالیت خدماتی مربوط به تأمین جا و غذا	۷/۱	۸/۱	۶/۱
سایر خدمات	۲/۹	۴/۷	۲/۵
خالص مالیات بر واردات	۵/۰	۸/۰	۶/۰
کل GDP	**۷/۱۰۱**	**۰/۱۰۰**	**۲/۱۰۰**

جدول ۴-۱۲- ساختار اقتصادی GDPR استان مازندران طی سال‌های ۱۳۹۷

	۱۳۹۷
کشاورزی	۹/۲۱
عمده فروشی و خرده فروشی	۴/۱۶
املاک و مستغلات	۷/۱۳
صنعت	۳/۱۲
آموزش و بهداشت	۶/۸
حمل و نقل	۹/۷
سایر خدمات	۴/۷
ساختمان	۸/۴
آب، برق و گاز	۴/۲
مالی و بیمه	۸/۱
فعالیت خدماتی مربوط به تأمین جا و غذا	۸/۱
خالص مالیات بر واردات	۸/۰
نفت و سایر معادن	۲/۰
کل GDP	**۰/۱۰۰**

جدول ۴-۱۳- ارزش افزوده‌ی بخش‌های مختلف و GDP به قیمت جاری و ثابت استان آذربایجان شرقی طی سال‌های ۱۳۹۰،۱۳۹۷ و ۱۴۰۰ (ارقام به میلیون ریال)

سال	۱۴۰۰		۱۳۹۷		۱۳۹۰		رشد متوسط سالانه	
بخش‌ها	جاری	ثابت	جاری	ثابت	جاری	ثابت	۱۳۹۰-۱۳۹۷	۱۳۹۷-۱۴۰۰
کشاورزی، شکار، جنگلداری و ماهیگیری	۱۵،۸۵۹،۷۵۵	۱۵،۸۵۹،۷۵۵	۸۵،۹۹۶،۸۳۴	۱۵،۸۹۵،۴۲۲	۲۴۴،۲۳۱،۳۷۳	۱۸،۶۱۹،۳۵۹	۰/۰	۵/۴
استخراج معدن	۲،۱۷۸،۰۳۱	۲،۱۷۸،۰۳۱	۴۱،۵۴۶،۷۱۷	۱۴،۷۷۰،۹۸۷	۵۹،۹۹۲،۳۹۱	۵،۴۴۹،۳۹۲	۳۱/۴	-۲۸/۳
صنعت	۶۷،۴۰۳،۵۹۸	۶۷،۴۰۳،۵۹۸	۲۸۰،۰۱۵،۸۷۰	۶۹،۹۸۷،۴۴۲	۱،۰۲۸،۳۴۹،۲۶۷	۶۷،۸۹۷،۰۷۱	۰/۵	-۱/۰
تأمین برق، گاز، بخار و تهویه هوا	۵،۹۹۱،۰۰۳	۵،۹۹۱،۰۰۳	۱۴،۲۵۱،۶۷۵	۷،۲۱۱،۶۹۷	۶۷،۲۵۸،۳۷۶	۸،۲۱۲،۳۷۰	۲/۷	۴/۴
آبرسانی، مدیریت پسماند، فاضلاب و فعالیت‌های تصفیه	۴۸۱،۸۲۱	۴۸۱،۸۲۱	۲،۵۴۳،۳۳۴	۵۶۴،۱۸۹	۵،۴۳۸،۶۶۵	۷۹۹،۱۰۳	۲/۳	۱۲/۳
ساختمان	۸،۷۵۸،۹۶۶	۸،۷۵۸،۹۶۶	۳۰،۱۹۰،۴۵۷	۸،۴۸۲،۵۲۸	۱۳۴،۳۴۷،۳۳۰	۱۰،۸۵۱،۳۳۱	-۰/۵	۸/۶
عمده فروشی و خرده فروشی، تعمیر وسایل نقلیه موتوری و موتورسیکلت	۲۷،۵۶۹،۴۵۴	۲۷،۵۶۹،۴۵۴	۱۰۹،۸۱۶،۳۲۲	۲۵،۸۲۸،۴۵۶	۳۵۰،۰۴۱،۱۶۲	۲۶،۵۵۶،۳۸۹	-۰/۹	۰/۹
حمل و نقل و انبارداری و پست	۱۲،۵۵۶،۸۵۴	۱۲،۵۵۶،۸۵۴	۴۳،۱۱۱،۵۰۵	۱۱،۰۸۸،۷۱۰	۱۶۱،۴۷۶،۰۰۵	۱۳،۶۸۸،۰۳۳	-۱/۸	۷/۳
فعالیت خدماتی مربوط به تامین جا و غذا	۱،۳۶۱،۸۸۷	۱،۳۶۱،۸۸۷	۶،۴۲۷،۹۲۹	۱،۶۸۱،۰۹۸	۱۶،۳۵۸،۰۳۳	۱،۴۰۲،۳۹۷	۳/۱	-۵/۹
اطلاعات و ارتباطات	۱،۱۰۲،۶۲۵	۱،۱۰۲،۶۲۵	۵،۶۲۹،۵۴۰	۲،۵۸۲،۱۷۷	۷،۶۵۷،۲۷۰	۲،۲۹۰،۶۰۴	۱۲/۹	-۳/۹
فعالیت‌های مالی و بیمه	۳،۸۴۳،۳۳۴	۳،۸۴۳،۳۳۴	۱۵،۲۹۱،۴۳۳	۸،۹۹۹،۹۰۸	۷۷،۷۷۹،۷۰۸	۱۰،۵۲۸،۰۱۳	۱۲/۹	۵/۴
املاک و مستغلات	۱۹،۶۱۴،۶۸۱	۱۹،۶۱۴،۶۸۱	۸۰،۴۲۷،۵۲۸	۲۹،۱۸۶،۹۳۵	۱۹۱،۳۷۷،۳۰۵	۲۹،۸۷۹،۹۹۰	۵/۸	۰/۸
فعالیت‌های حرفه‌ای، علمی و فنی	۲،۲۳۹،۱۹۵	۲،۲۶۶،۹۳۵	۱۰،۰۴۷،۸۰۳	۳،۰۸۶،۴۰۴	۳۴،۲۱۱،۵۵۹	۳،۰۶۱،۲۳۹	۴/۵	-۰/۳
فعالیت‌های اداری و خدمات پشتیبانی	۴۱۴،۴۶۲	۴۲۴،۷۱۴	۲،۷۹۶،۴۳۹	۸۴۳،۸۰۵	۷،۹۷۷،۹۹۵	۸۸۸،۳۸۵	۱۰/۳	۱/۷
اداره امور عمومی، خدمات شهری و تامین اجتماعی	۱۳،۱۷۵،۰۴۶	۱۳،۱۷۷،۵۵۴	۵۱،۲۶۴،۸۱۳	۱۴،۹۹۳،۲۴۴	۹۷،۸۲۵،۹۳۱	۱۳،۱۱۵،۱۳۶	۱/۹	-۴/۴
آموزش	۹،۵۹۷،۷۹۹	۹،۵۹۲،۳۴۵	۳۱،۷۹۸،۱۸۳	۱۱،۰۱۷،۲۶۴	۵۳،۶۸۲،۸۱۱	۱۰،۷۱۷،۱۸۷	۲/۰	-۰/۹
فعالیت‌های مربوط به سلامت انسان و مددکاری اجتماعی	۸،۸۰۰،۹۳۵	۸،۷۸۷،۱۴۲	۴۵،۹۰۴،۰۰۹	۱۰،۷۴۸،۲۶۰	۸۹،۰۶۹،۱۵۴	۱۰،۰۹۰،۰۸۴	۲/۹	-۲/۱
فعالیت‌های هنر، سرگرمی، تفریح و سایر خدمات	۱،۸۷۹،۳۱۲	۱،۸۱۲،۳۴۷	۶،۸۴۶،۹۰۴	۱،۷۱۰،۴۵۲	۴،۳۶۹،۳۸۳	۴۹۰،۵۵۵	-۰/۸	-۳۴/۱
جمع	۲۰۲،۸۲۸،۷۵۶	۲۰۲،۷۸۳،۰۴۵	۸۶۳،۹۰۷،۲۹۵	۲۳۸،۶۷۸،۹۷۷	۲،۶۳۱،۴۴۳،۷۱۹	۲۳۴،۵۳۶،۶۳۷	۲/۴	-۰/۶
خالص مالیات بر واردات	۱،۴۳۲،۶۱۳	۱،۴۳۲،۵۶۷	۱۰،۳۵۵،۴۷۲	۲،۷۳۲،۳۹۸	۲۰،۹۴۳،۳۴۹	۱،۵۸۲،۳۸۷	۹/۷	-۱۶/۶
محصول ناخالص داخلی (به قیمت بازار)	۲۰۴،۲۶۱،۳۶۹	۲۰۴،۲۱۵،۶۱۲	۸۷۴،۲۶۲،۷۶۷	۲۴۱،۴۱۱،۳۷۵	۲،۶۵۲،۳۸۷،۰۶۹	۲۳۶،۱۱۹،۰۲۳	۲/۴	-۰/۷

سال	قیمت جاری محصول ناخالص داخلی (به قیمت بازار)	قیمت ثابت محصول ناخالص داخلی (به قیمت بازار)
۱۳۹۰	۲۰۴،۲۶۱،۳۶۹	۲۰۴،۲۱۵،۶۱۲
۱۳۹۱	۲۶۶،۳۴۷،۳۳۲	۲۰۶،۴۵۵،۹۶۱
۱۳۹۲	۳۵۶،۵۶۶،۳۱۸	۲۰۷،۲۱۵،۲۱۹
۱۳۹۳	۳۹۹،۵۷۸،۲۹۰	۲۰۶،۱۵۲،۵۷۳
۱۳۹۴	۴۴۱،۱۱۴،۲۸۸	۲۰۹،۲۹۰،۰۴۶
۱۳۹۵	۵۲۵،۰۱۷،۷۰۲	۲۲۶،۳۰۹،۶۴۸
۱۳۹۶	۶۲۴،۸۷۷،۱۰۰	۲۴۴،۷۰۹،۶۲۴
۱۳۹۷	۸۷۴،۲۶۲،۷۶۷	۲۴۱،۴۱۱،۳۷۵
۱۳۹۸	۱،۱۵۰،۸۹۹،۴۰۷	۲۲۸،۵۱۸،۰۰۱
۱۳۹۹	۱،۷۶۰،۴۵۰،۰۳۹	۲۳۰،۵۱۷،۱۵۴
۱۴۰۰	۲،۶۵۲،۳۸۷،۰۶۹	۲۳۶،۱۱۹،۰۲۳

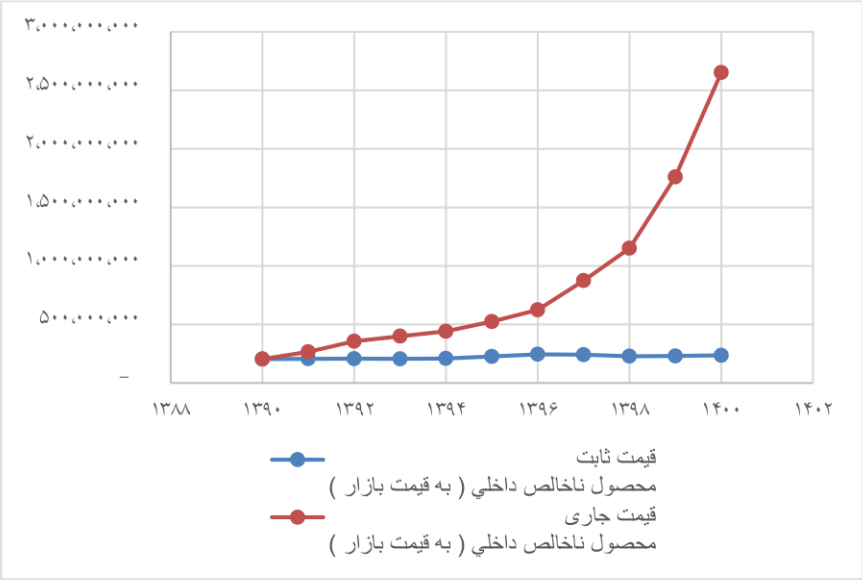

شکل ۴-۵- محصول ناخالص داخلی به قیمت ثابت و جاری استان آذربایجان شرقی

جدول ۴-۱۴- ساختار اقتصادی GDPR استان آذربایجان شرقی طی سال‌های ۱۳۹۰-۱۴۰۰

	سهم		
	۱۳۹۰	۱۳۹۷	۱۴۰۰
کشاورزی	۸/۷	۸/۹	۷/۸
نفت و سایر معادن	۱/۱	۸/۴	۰/۴
صنعت	۰/۳۳	۰/۳۲	۴/۳۸
آب، برق و گاز	۱/۳	۹/۱	۶/۲
حمل و نقل	۱/۶	۹/۴	۱/۶
ساختمان	۳/۴	۵/۳	۹/۴
مالی و بیمه	۹/۱	۷/۱	۲/۲
آموزش و بهداشت	۰/۹	۹/۸	۴/۵
عمده فروشی و خرده فروشی	۵/۱۳	۶/۱۲	۳/۱۳
املاک و مستغلات	۶/۹	۲/۹	۲/۷
فعالیت خدماتی مربوط به تأمین جا و غذا	۷/۰	۷/۰	۷/۰
سایر خدمات	۲/۹	۷/۸	۷/۵
خالص مالیات بر واردات	۷/۰	۳/۱	۸/۰
کل GDP	**۰/۱۰۰**	**۰/۱۰۰**	**۰/۱۰۰**

جدول ۴-۱۵- ساختار اقتصادی GDPR استان آذربایجان شرقی طی سال ۱۳۹۷

	۱۳۹۷
کشاورزی	۸/۹
نفت و سایر معادن	۸/۴
صنعت	۰/۳۲
آب، برق و گاز	۹/۱
حمل و نقل	۹/۴
ساختمان	۵/۳
مالی و بیمه	۷/۱
آموزش و بهداشت	۹/۸
عمده فروشی و خرده فروشی	۶/۱۲
املاک و مستغلات	۲/۹
فعالیت خدماتی مربوط به تأمین جا و غذا	۷/۰
سایر خدمات	۷/۸
خالص مالیات بر واردات	۳/۱
کل GDP	**۰/۱۰۰**

جدول ۴-۱۶- ارزش افزوده‌ی بخش‌های مختلف و GDP به قیمت جاری و ثابت استان آذربایجان غربی طی سال‌های ۱۳۹۰،۱۳۹۷ و ۱۴۰۰ (ارقام به میلیون ریال)

سال	۱۴۰۰		۱۳۹۷		۱۳۹۰		رشد متوسط سالانه	
بخش‌ها	جاری	ثابت	جاری	ثابت	جاری	ثابت	۱۳۹۰-۱۳۹۷	۱۳۹۷-۱۴۰۰
کشاورزی، شکار، جنگلداری و ماهیگیری	۱۶،۹۴۸،۲۱۵	۱۶،۹۴۸،۲۱۵	۱۰۶،۲۹۹،۶۶۳	۲۰،۲۲۷،۷۱۳	۲۵۹،۸۴۵،۳۷۷	۲۲،۴۱۴،۴۳۳	۲/۶	۳/۵
استخراج معدن	۶۹۳،۵۱۶	۶۹۳،۵۱۶	۲،۷۵۲،۴۰۰	۱،۱۸۴،۲۹۵	۸،۷۸۰،۳۱۵	۱،۱۰۴،۹۷۱	۷/۹	-۲/۳
صنعت	۱۵،۸۱۷،۴۶۵	۱۵،۸۱۷،۴۶۵	۷۰،۶۳۰،۸۳۳	۱۶،۵۰۱،۵۸۱	۲۴۶،۴۲۰،۸۶۹	۱۵،۵۳۰،۴۸۲	۰/۶	-۲/۰
تأمین برق، گاز، بخار و تهویه هوا	۲،۷۳۱،۳۷۳	۲،۷۳۱،۳۷۳	۹،۲۹۸،۹۰۹	۴،۰۷۴،۴۶۶	۳۹،۸۸۵،۵۹۳	۴،۳۱۸،۰۷۵	۵/۹	۲/۰
آبرسانی، مدیریت پسماند، فاضلاب و فعالیت‌های تصفیه	۴۸۱،۳۳۳	۴۸۱،۳۳۳	۲،۲۸۷،۸۶۴	۴۱۷،۳۹۲	۶،۵۹۶،۳۵۶	۶۴۰،۱۳۶	-۲/۰	۱۵/۳
ساختمان	۶،۲۲۸،۸۶۶	۶،۲۲۸،۸۶۶	۲۰،۶۲۵،۱۷۳	۵،۷۹۸،۷۲۹	۷۳،۷۹۷،۴۶۰	۵،۶۵۷،۶۹۸	-۱/۰	-۰/۸
عمده فروشی و خرده فروشی، تعمیر وسایل نقلیه موتوری و موتورسیکلت	۱۷،۴۱۱،۵۷۱	۱۷،۴۱۱،۵۷۱	۶۹،۴۷۶،۴۰۱	۱۸،۰۸۴،۱۴۹	۲۲۰،۸۹۳،۴۳۵	۱۸،۰۷۹،۱۱۶	۰/۵	۰/۰
حمل و نقل و انبارداری و پست	۹،۳۱۷،۲۳۲	۹،۳۱۷،۲۳۲	۳۵،۵۹۷،۱۹۳	۷،۹۶۲،۰۴۳	۱۳۰،۶۱۹،۱۸۶	۱۰،۶۳۵،۰۷۷	-۲/۲	۱۰/۱
فعالیت خدماتی مربوط به تامین جا و غذا	۱،۳۱۰،۰۴۹	۱،۳۱۰،۰۴۹	۶،۱۵۶،۹۶۰	۱،۴۱۸،۶۸۸	۱۵،۴۹۶،۶۲۸	۱،۲۰۷،۳۷۴	۱/۱	-۵/۲
اطلاعات و ارتباطات	۸۳۵،۶۷۹	۸۳۵،۶۷۹	۴،۶۵۷،۷۴۷	۱،۹۴۰،۶۹۰	۶،۰۸۶،۱۷۷	۱،۷۴۴،۹۷۷	۱۲/۸	-۳/۵
فعالیت‌های مالی و بیمه	۲،۲۰۴،۰۴۸	۲،۲۰۴،۰۴۸	۸،۹۹۸،۰۷۵	۵،۵۴۵،۶۰۶	۴۶،۵۳۴،۲۹۸	۶،۴۲۳،۳۷۷	۱۴/۱	۵/۰
املاک و مستغلات	۲۰،۴۶۴،۴۸۹	۲۰،۴۶۴،۴۸۹	۶۰،۴۱۰،۱۴۹	۱۸،۳۸۱،۴۹۳	۱۴۰،۱۱۶،۷۸۸	۱۸،۵۲۶،۱۰۰	-۱/۵	۰/۳
فعالیت‌های حرفه‌ای، علمی و فنی	۲،۲۳۶،۴۹۲	۲،۲۲۷،۱۸۱	۱۰،۱۸۶،۳۷۸	۲،۹۰۱،۸۹۹	۳۴،۱۶۰،۵۳۷	۲،۸۷۸،۹۵۸	۳/۹	-۰/۳
فعالیت‌های اداری و خدمات پشتیبانی	۷۵۶،۹۶۲	۷۶۷،۵۸۰	۲،۷۹۳،۴۳۹	۶۳۲،۳۰۰	۱۰،۸۶۵،۷۰۱	۷۶۴،۹۳۴	-۲/۷	۶/۶
اداره امور عمومی، خدمات شهری و تامین اجتماعی	۱۲،۶۶۸،۶۵۴	۱۲،۶۵۸،۹۰۵	۴۳،۷۱۷،۶۹۵	۱۳،۵۹۹،۷۳۱	۹۱،۳۸۸،۱۷۴	۱۳،۲۲۵،۸۳۷	۱/۰	-۰/۹
آموزش	۶،۸۰۴،۹۹۱	۶،۸۰۱،۶۳۴	۲۲،۲۸۱،۱۶۶	۷،۹۵۹،۲۴۵	۳۷،۷۱۰،۵۲۵	۷،۵۴۳،۴۱۳	۲/۳	-۱/۸
فعالیت‌های مربوط به سلامت انسان و مددکاری اجتماعی	۷،۵۸۸،۲۹۷	۷،۵۸۹،۹۶۶	۳۱،۵۶۷،۸۴۵	۷،۲۰۲،۵۵۳	۶۲،۹۰۳،۴۴۰	۷،۴۱۸،۰۴۵	-۰/۷	۱/۰
فعالیت‌های هنر، سرگرمی، تفریح و سایر خدمات	۱،۸۳۶،۸۵۶	۱،۸۲۴،۰۸۰	۶،۵۲۸،۱۹۶	۱،۸۵۱،۷۵۳	۴،۰۹۲،۵۰۳	۴۷۰،۰۱۱	۰/۲	-۳۶/۷
جمع	۱۲۶،۳۳۶،۰۸۷	۱۲۶،۳۱۳،۱۸۱	۵۱۴،۲۶۶،۰۸۲	۱۳۵،۶۸۴،۳۲۵	۱،۴۳۶،۱۹۳،۳۶۳	۱۳۸،۵۸۳،۰۱۳	۱/۰	۰/۷
خالص مالیات بر واردات	۵۰۰،۷۰۳	۵۰۰،۸۰۸	۳،۵۴۸،۳۶۶	۹۸۵،۳۳۳	۷،۶۰۳،۳۰۰	۵۵۰،۸۷۹	۱۰/۱	-۱۷/۶
محصول ناخالص داخلی (به قیمت بازار)	۱۲۶،۸۳۶،۷۹۰	۱۲۶،۸۱۳،۹۸۹	۵۱۷،۸۱۴،۴۴۸	۱۳۶،۶۶۹،۶۵۸	۱،۴۴۳،۷۹۶،۶۶۳	۱۳۹،۱۳۳،۸۹۲	۱/۱	۰/۶

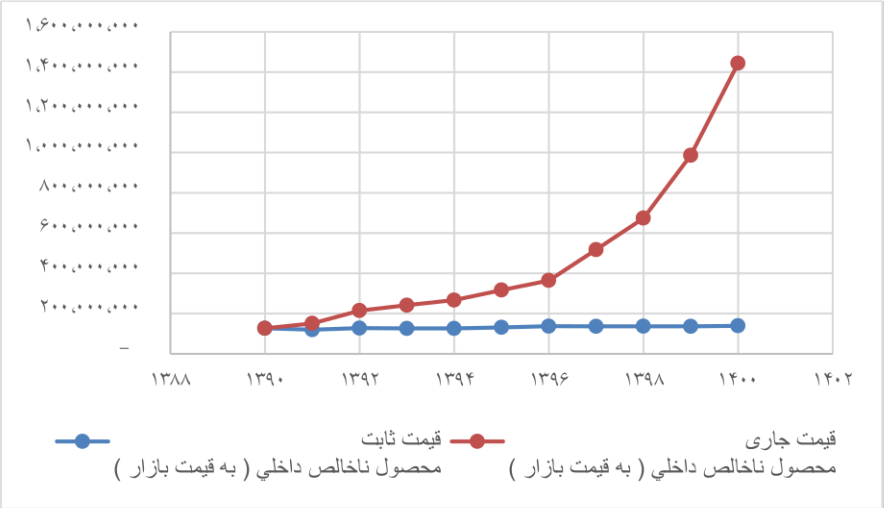

سال	قیمت جاری محصول ناخالص داخلی (به قیمت بازار)	قیمت ثابت محصول ناخالص داخلی (به قیمت بازار)
۱۳۹۰	۱۲۶،۸۳۶،۷۹۰	۱۲۶،۸۱۳،۹۸۹
۱۳۹۱	۱۵۱،۲۷۴،۸۵۴	۱۱۹،۸۵۶،۵۲۲
۱۳۹۲	۲۱۴،۹۶۱،۹۴۰	۱۲۷،۶۳۶،۹۹۴
۱۳۹۳	۲۴۱،۷۴۰،۱۹۹	۱۲۵،۹۴۸،۹۴۸
۱۳۹۴	۲۶۶،۹۰۳،۱۹۷	۱۲۵،۹۹۳،۰۴۰
۱۳۹۵	۳۱۶،۶۸۹،۰۶۴	۱۳۱،۴۷۰،۳۴۴
۱۳۹۶	۳۶۴،۴۹۶،۹۴۷	۱۳۷،۴۳۰،۳۲۶
۱۳۹۷	۵۱۷،۸۱۴،۴۴۸	۱۳۶،۶۶۹،۶۵۸
۱۳۹۸	۶۷۴،۰۰۴،۸۰۲	۱۳۶،۹۸۱،۵۵۰
۱۳۹۹	۹۸۶،۷۰۶،۱۲۹	۱۳۶،۴۷۸،۶۸۰
۱۴۰۰	۱،۴۴۳،۷۹۶،۶۶۳	۱۳۹،۱۳۳،۸۹۲

شکل ۴-۶- محصول ناخالص داخلی به قیمت ثابت و جاری استان آذربایجان غربی

جدول ۴-۱۷- ساختار اقتصادی GDPR استان آذربایجان غربی طی سال‌های ۱۳۹۰-۱۴۰۰

	سهم		
	۱۳۹۰	۱۳۹۷	۱۴۰۰
کشاورزی	۴/۱۳	۵/۲۰	۳/۱۷
نفت و سایر معادن	۵/۰	۵/۰	۲/۱
صنعت	۵/۱۲	۶/۱۳	۸/۱۶
آب، برق و گاز	۶/۲	۲/۲	۳/۳
حمل و نقل	۳/۷	۹/۶	۴/۹
ساختمان	۹/۴	۰/۴	۰/۵
مالی و بیمه	۷/۱	۷/۱	۶/۲
آموزش و بهداشت	۴/۱۱	۴/۱۰	۲/۷
عمده فروشی و خرده فروشی	۷/۱۳	۴/۱۳	۷/۱۵
املاک و مستغلات	۱/۱۶	۷/۱۱	۸/۹
فعالیت خدماتی مربوط به تأمین جا و غذا	۰/۱	۲/۱	۲/۱
سایر خدمات	۵/۱۴	۱/۱۳	۰/۱۰
خالص مالیات بر واردات	۴/۰	۸/۰	۵/۰
کل GDP	**۰/۱۰۰**	**۰/۱۰۰**	**۰/۱۰۰**

جدول ۴-۱۸- ساختار اقتصادی GDPR استان آذربایجان غربی طی سال ۱۳۹۷

	۱۳۹۷
کشاورزی	۵/۲۰
صنعت	۶/۱۳
عمده فروشی و خرده فروشی	۴/۱۳
سایر خدمات	۱/۱۳
املاک و مستغلات	۷/۱۱
آموزش و بهداشت	۴/۱۰
حمل و نقل	۹/۶
ساختمان	۰/۴
آب، برق و گاز	۲/۲
مالی و بیمه	۷/۱
فعالیت خدماتی مربوط به تأمین جا و غذا	۲/۱
خالص مالیات بر واردات	۸/۰
نفت و سایر معادن	۵/۰
کل GDP	**۰/۱۰۰**

جدول ۴-۱۹- ارزش افزوده‌ی بخش‌های مختلف و GDP به قیمت جاری و ثابت استان کرمانشاه طی سال‌های ۱۳۹۰،۱۳۹۷ و ۱۴۰۰ (ارقام به میلیون ریال)

سال	۱۴۰۰		۱۳۹۷		۱۳۹۰		رشد متوسط سالانه	
بخش‌ها	جاری	ثابت	جاری	ثابت	جاری	ثابت	۱۳۹۰-۱۳۹۷	۱۳۹۷-۱۴۰۰
کشاورزی، شکار، جنگلداری و ماهیگیری	۹،۳۴۲،۲۶۱	۹،۳۴۲،۲۶۱	۷۰،۱۳۲،۶۰۸	۱۲،۳۱۵،۵۴۴	۱۵۸،۵۶۵،۳۸۷	۱۱،۹۷۹،۶۳۵	۴.۰	-۰.۹
استخراج معدن	۵،۶۵۹،۱۷۹	۵،۶۵۹،۱۷۹	۳،۵۸۲،۱۲۲	۱،۱۹۳،۶۹۷	۲۰،۳۳۲،۴۲۴	۱،۷۱۲،۵۲۹	-۱۹/۹	۱۲/۸
صنعت	۱۶،۷۱۶،۵۸۲	۱۶،۷۱۶،۵۸۲	۴۳،۴۷۹،۸۷۲	۱۳،۳۸۵،۶۰۷	۱۸۵،۵۲۷،۸۰۰	۱۳،۱۰۶،۵۹۵	-۳/۱	-۰/۷
تأمین برق، گاز، بخار و تهویه هوا	۲،۷۴۳،۴۱۸	۲،۷۴۳،۴۱۸	۲۷،۶۷۸،۷۱۴	۵،۳۴۹،۱۴۵	۶۷،۲۹۸،۰۷۴	۵،۲۶۲،۳۱۹	۱۰/۰	-۰/۵
آبرسانی، مدیریت پسماند، فاضلاب و فعالیت‌های تصفیه	۳۶۱،۷۶۱	۳۶۱،۷۶۱	۱،۴۲۳،۹۷۵	۲۴۷،۸۴۵	۳،۷۱۳،۰۳۸	۴۴۶،۹۹۴	-۵/۳	۲۱/۷
ساختمان	۶،۹۰۴،۱۲۸	۶،۹۰۴،۱۲۸	۲۵،۰۴۹،۸۵۴	۷،۰۰۶،۷۴۹	۹۸،۹۱۳،۰۸۴	۷،۹۶۳،۴۵۹	۰/۲	۴/۴
عمده فروشی و خرده فروشی، تعمیر وسایل نقلیه موتوری و موتورسیکلت	۱۵،۰۷۹،۶۹۹	۱۵،۰۷۹،۶۹۹	۶۰،۰۶۸،۴۲۷	۱۴،۸۲۷،۲۹۲	۱۹۶،۷۱۵،۲۲۷	۱۴،۷۹۴،۹۵۱	-۰/۲	-۰/۱
حمل و نقل و انبارداری و پست	۵،۰۲۸،۵۱۴	۵،۰۲۸،۵۱۴	۲۵،۶۷۲،۴۶۲	۷،۹۶۵،۰۹۲	۸۲،۴۸۹،۶۵۰	۷،۲۰۹،۸۴۳	۶/۸	-۳/۳
فعالیت خدماتی مربوط به تامین جا و غذا	۴۲۴،۴۶۴	۴۲۴،۴۶۴	۲،۰۲۵،۲۰۱	۶۹۵،۵۴۷	۵،۱۴۹،۱۵۴	۶۱۲،۵۳۹	۷/۳	-۴/۱
اطلاعات و ارتباطات	۴۵۸،۳۷۵	۴۵۸،۳۷۵	۲،۳۸۵،۷۴۳	۱،۱۱۰،۸۹۵	۳،۱۱۴،۲۱۷	۹۳۰،۲۱۶	۱۳/۵	-۵/۷
فعالیت‌های مالی و بیمه	۱،۶۴۰،۰۶۰	۱،۶۴۰،۰۶۰	۶،۵۲۵،۴۰۲	۳،۸۴۰،۰۱۳	۳۱،۱۴۶،۲۷۷	۴،۱۵۲،۹۴۹	۱۲/۹	۲/۶
املاک و مستغلات	۱۳،۹۵۵،۳۷۲	۱۳،۹۵۵،۳۷۲	۴۹،۹۲۳،۱۷۸	۱۵،۵۹۸،۶۱۹	۱۱۴،۳۳۱،۵۷۲	۱۶،۷۶۹،۷۵۱	۱/۶	۲/۴
فعالیت‌های حرفه‌ای، علمی و فنی	۷۰۱،۰۴۱	۷۲۰،۳۱۱	۲،۹۲۷،۹۷۰	۸۷۵،۷۳۶	۱۰،۰۲۳،۴۸۴	۸۷۹،۳۷۴	۲/۸	۰/۱
فعالیت‌های اداری و خدمات پشتیبانی	۲۹۸،۵۱۸	۳۱۴،۶۵۷	۱،۲۹۹،۳۶۱	۲۹۹،۴۸۳	۴،۳۳۰،۲۱۷	۳۲۲،۱۶۳	-۰/۷	۲/۵
اداره امور عمومی، خدمات شهری و تامین اجتماعی	۱۳،۱۸۵،۵۱۱	۱۳،۱۸۲،۸۲۲	۳۹،۴۴۶،۸۷۲	۱۲،۲۸۴،۱۸۰	۸۴،۷۹۳،۷۶۹	۱۲،۳۳۹،۷۶۸	-۱/۰	۰/۲
آموزش	۴،۹۷۰،۶۳۸	۴،۹۷۰،۳۲۷	۱۶،۴۹۷،۷۷۸	۵،۷۶۱،۳۹۲	۲۷،۶۲۷،۹۹۲	۵،۵۸۱،۵۶۹	۲/۱	-۱/۱
فعالیت‌های مربوط به سلامت انسان و مددکاری اجتماعی	۵،۷۵۵،۱۰۲	۵،۷۶۴،۵۵۹	۲۶،۱۲۲،۳۶۷	۶،۹۳۸،۳۲۵	۵۱،۱۲۷،۱۰۲	۶،۲۳۹،۴۹۰	۲/۷	-۳/۵
فعالیت‌های هنر، سرگرمی، تفریح و سایر خدمات	۹۷۰،۳۵۴	۹۷۹،۰۶۵	۳،۴۱۲،۵۸۵	۱،۱۶۰،۵۷۴	۲،۰۴۸،۹۸۵	۲۴۳،۹۶۱	۲/۵	-۴۰/۵
جمع	۱۰۴،۱۹۴،۹۷۸	۱۰۴،۲۴۵،۵۵۵	۴۰۷،۶۵۴،۴۹۲	۱۱۰،۸۵۵،۷۳۶	۱،۱۴۷،۲۴۷،۴۵۴	۱۱۰،۵۴۸،۱۰۵	۰/۹	-۰/۱
خالص مالیات بر واردات	۴۳۳،۷۵۳	۴۳۳،۵۹۵	۲،۶۲۵،۷۵۲	۷۳۹،۲۱۷	۵،۷۶۱،۱۷۷	۴۴۳،۰۱۲	۷/۹	-۱۵/۷
محصول ناخالص داخلی (به قیمت بازار)	۱۰۴،۶۲۸،۷۳۱	۱۰۴،۶۷۹،۱۵۰	۴۱۰،۲۸۰،۲۴۴	۱۱۱،۵۹۴،۹۵۳	۱،۱۵۳،۰۰۸،۶۳۰	۱۱۰،۹۹۱،۱۱۷	۰/۹	-۰/۲

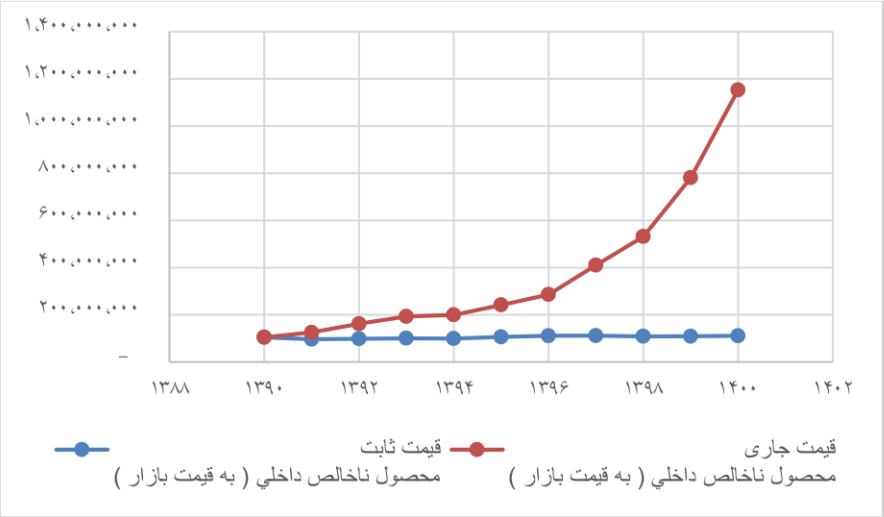

سال	قیمت جاری محصول ناخالص داخلی (به قیمت بازار)	قیمت ثابت محصول ناخالص داخلی (به قیمت بازار)
۱۳۹۰	۱۰۴،۶۲۸،۷۳۱	۱۰۴،۶۷۹،۱۵۰
۱۳۹۱	۱۲۵،۴۱۱،۸۲۸	۹۶،۴۹۰،۴۶۳
۱۳۹۲	۱۶۱،۹۷۲،۱۴۸	۹۸،۶۳۴،۴۲۴
۱۳۹۳	۱۹۳،۳۰۹،۷۳۱	۱۰۰،۴۶۰،۷۶۴
۱۳۹۴	۱۹۹،۵۱۰،۰۲۴	۹۹،۳۵۸،۵۳۱
۱۳۹۵	۲۴۱،۸۸۱،۶۲۴	۱۰۶،۲۷۴،۶۶۵
۱۳۹۶	۲۸۵،۷۸۸،۳۲۵	۱۱۱،۱۸۲،۲۵۲
۱۳۹۷	۴۱۰،۲۸۰،۲۴۴	۱۱۱،۵۹۴،۹۵۳
۱۳۹۸	۵۳۱،۴۸۵،۷۴۵	۱۰۸،۸۳۶،۸۱۱
۱۳۹۹	۷۸۰،۶۲۸،۸۵۹	۱۰۹،۱۸۱،۲۳۸
۱۴۰۰	۱،۱۵۳،۰۰۸،۶۳۰	۱۱۰،۹۹۱،۱۱۷

شکل ۴-۷- محصول ناخالص داخلی به قیمت ثابت و جاری استان کرمانشاه

جدول ۴-۲۰- ساختار اقتصادی GDPR استان کرمانشاه طی سال‌های ۱۳۹۰-۱۴۰۰

	سهم		
	۱۳۹۰	۱۳۹۷	۱۴۰۰
کشاورزی	۹/۸	۱/۱۷	۷/۱۳
نفت و سایر معادن	۴/۵	۹/۰	۹/۱
صنعت	۰/۱۶	۶/۱۰	۷/۱۴
آب، برق و گاز	۶/۲	۰/۷	۸/۶
حمل و نقل	۸/۴	۳/۶	۱/۷
ساختمان	۶/۶	۱/۶	۸/۸
مالی و بیمه	۶/۱	۶/۱	۱/۲
آموزش و بهداشت	۳/۱۰	۴/۱۰	۰/۷
عمده فروشی و خرده فروشی	۴/۱۴	۶/۱۴	۳/۱۷
املاک و مستغلات	۳/۱۳	۲/۱۲	۴/۱۰
فعالیت خدماتی مربوط به تأمین جا و غذا	۴/۰	۵/۰	۵/۰
سایر خدمات	۹/۱۴	۰/۱۲	۱/۹
خالص مالیات بر واردات	۴/۰	۶/۰	۵/۰
کل GDP	**۶/۹۹**	**۹/۹۹**	**۹/۹۹**

جدول ۴-۲۱- ساختار اقتصادی GDPR استان کرمانشاه طی سال ۱۳۹۷

	۱۳۹۷
کشاورزی	۱/۱۷
عمده فروشی و خرده فروشی	۶/۱۴
املاک و مستغلات	۲/۱۲
سایر خدمات	۰/۱۲
صنعت	۶/۱۰
آموزش و بهداشت	۴/۱۰
آب، برق و گاز	۰/۷
حمل و نقل	۳/۶
ساختمان	۱/۶
مالی و بیمه	۶/۱
نفت و سایر معادن	۹/۰
خالص مالیات بر واردات	۶/۰
فعالیت خدماتی مربوط به تأمین جا و غذا	۵/۰
کل GDP	**۹/۹۹**

جدول ۴-۲۲- ارزش افزوده‌ی بخش‌های مختلف و GDP به قیمت جاری و ثابت استان خوزستان طی سال‌های ۱۳۹۷،۱۳۹۰ و ۱۴۰۰ (ارقام به میلیون ریال)

سال	۱۴۰۰		۱۳۹۷		۱۳۹۰		رشد متوسط سالانه	
بخش‌ها	جاری	ثابت	جاری	ثابت	جاری	ثابت	۱۳۹۰-۱۳۹۷	۱۳۹۷-۱۴۰۰
کشاورزی، شکار، جنگلداری و ماهیگیری	۲۶،۱۵۷،۷۵۸	۲۶،۱۵۷،۷۵۸	۱۳۴،۹۱۶،۴۱۱	۳۰،۳۰۷،۵۶۱	۳۵۷،۹۹۰،۷۵۶	۳۲،۱۳۶،۳۲۸	۲/۱	۲/۰
استخراج معدن	۱،۱۲۸،۲۸۷،۶۱۰	۱،۱۲۸،۲۸۷،۶۱۰	۳،۲۰۲،۲۸۳،۵۹۷	۹۸۱،۷۲۴،۳۳۳	۸،۳۴۷،۴۴۹،۸۵۰	۶۹۱،۸۴۰،۶۹۵	-۲/۰	-۱۱/۰
صنعت	۷۸،۳۶۸،۱۸۴	۷۸،۳۶۸،۱۸۴	۳۱۴،۹۲۶،۷۷۱	۵۸،۰۰۴،۶۵۷	۱،۱۹۴،۵۳۹،۶۲۴	۶۱،۶۳۸،۰۴۴	-۴/۲	۲/۰
تأمین برق، گاز، بخار و تهویه هوا	۱۳،۸۵۱،۵۸۰	۱۳،۸۵۱،۵۸۰	۵۸،۴۲۳،۲۱۹	۲۱،۲۷۹،۳۰۸	۲۱۶،۲۹۵،۱۹۶	۲۴،۶۲۸،۱۸۶	۶/۳	۵/۰
آبرسانی، مدیریت پسماند، فاضلاب و فعالیت‌های تصفیه	۱،۹۷۱،۳۳۷	۱،۹۷۱،۳۳۷	۴،۴۴۱،۶۸۶	۱،۵۴۲،۷۳۷	۱۵،۵۲۶،۹۴۳	۲،۶۱۲،۶۹۸	-۳/۴	۱۹/۲
ساختمان	۵۶،۳۵۷،۱۱۶	۵۶،۳۵۷،۱۱۶	۱۰۴،۲۲۳،۰۸۰	۲۸،۹۵۷،۱۵۱	۵۲۸،۹۴۱،۰۳۰	۴۴،۲۳۴،۴۵۶	-۹/۱	۱۵/۲
عمده فروشی و خرده فروشی، تعمیر وسایل نقلیه موتوری و موتورسیکلت	۲۷،۲۵۱،۹۰۹	۲۷،۲۵۱،۹۰۹	۱۰۸،۸۳۲،۲۱۲	۲۸،۷۹۶،۸۱۵	۳۶۳،۸۸۸،۳۵۶	۲۷،۷۶۰،۴۵۹	۰/۸	-۱/۲
حمل و نقل و انبارداری و پست	۲۶،۱۸۹،۹۷۵	۲۶،۲۲۰،۷۴۹	۱۰۰،۸۴۲،۹۹۵	۲۸،۱۵۰،۶۸۴	۳۷۲،۶۶۶،۲۱۵	۳۲،۹۲۷،۵۳۴	۱/۰	۵/۴
فعالیت خدماتی مربوط به تامین جا و غذا	۱،۸۱۰،۵۲۱	۱،۸۱۰،۵۲۱	۸،۴۷۸،۹۰۳	۲،۸۱۹،۴۸۱	۲۲،۰۳۹،۰۸۰	۲،۳۱۲،۵۹۷	۶/۵	-۶/۴
اطلاعات و ارتباطات	۹۸۲،۵۵۳	۹۸۲،۵۵۳	۴،۶۸۸،۴۲۶	۲،۳۲۶،۳۹۹	۶،۴۷۴،۰۵۵	۲،۱۱۰،۹۶۲	۱۳/۱	-۳/۲
فعالیت‌های مالی و بیمه	۴،۱۳۲،۲۶۸	۴،۱۳۲،۲۶۸	۱۶،۹۶۷،۴۸۲	۹،۸۱۳،۶۳۵	۸۴،۱۲۲،۶۸۳	۱۱،۲۲۵،۴۵۸	۱۳/۱	۴/۶
املاک و مستغلات	۲۴،۸۳۷،۷۷۱	۲۴،۸۳۷،۷۷۱	۹۶،۴۳۲،۶۴۶	۴۰،۵۶۷،۵۳۱	۲۴۲،۱۴۸،۱۸۹	۳۹،۱۶۴،۶۰۸	۷/۳	-۱/۲
فعالیت‌های حرفه‌ای، علمی و فنی	۱،۳۸۹،۹۰۸	۱،۴۲۸،۰۹۷	۵،۷۵۵،۰۳۳	۱،۷۱۷،۱۸۷	۱۹،۷۵۵،۳۸۵	۱،۷۴۲،۷۲۶	۲/۷	۰/۵
فعالیت‌های اداری و خدمات پشتیبانی	۱،۵۴۴،۴۷۵	۱،۵۴۱،۸۳۶	۵،۳۸۳،۹۲۷	۱،۱۰۹،۷۶۱	۲۰،۶۷۷،۹۰۱	۱،۳۵۰،۶۴۶	-۴/۶	۶/۸
اداره امور عمومی، خدمات شهری و تامین اجتماعی	۲۰،۲۰۵،۹۳۷	۲۰،۲۳۶،۷۴۲	۶۹،۵۶۷،۲۴۱	۲۰،۴۴۱،۷۹۴	۱۴۹،۵۵۸،۴۵۰	۲۰،۲۶۴،۸۹۳	۰/۱	-۰/۳
آموزش	۱۱،۲۳۵،۹۱۳	۱۱،۲۲۵،۲۸۵	۳۸،۲۳۹،۹۶۱	۱۲،۸۵۱،۶۶۰	۶۳،۹۰۲،۲۲۹	۱۲،۹۳۳،۱۱۰	۲/۰	۰/۲
فعالیت‌های مربوط به سلامت انسان و مددکاری اجتماعی	۱۱،۴۲۵،۰۲۸	۱۱،۴۱۱،۷۳۵	۵۸،۳۰۲،۴۱۷	۱۵،۹۰۹،۷۶۲	۱۱۱،۳۱۹،۵۹۶	۱۴،۱۴۵،۵۳۸	۴/۹	-۳/۸
فعالیت‌های هنر، سرگرمی، تفریح و سایر خدمات	۲،۱۱۶،۵۵۱	۲،۰۷۸،۹۴۱	۷،۴۹۶،۵۹۹	۲،۵۲۷،۹۵۳	۴،۷۳۲،۷۸۳	۵۴۷،۵۸۷	۲/۸	-۳۹/۹
جمع	۱،۴۳۸،۱۱۶،۳۹۱	۱،۴۳۸،۱۵۱،۹۸۹	۴،۳۴۰،۲۰۲،۶۰۴	۱،۲۸۸،۸۴۸،۴۰۸	۱۲،۱۲۲،۰۲۸،۳۲۴	۱،۰۲۳،۵۷۶،۵۲۵	-۱/۶	-۷/۴
خالص مالیات بر واردات	۳،۳۹۸،۳۶۷	۳،۳۹۸،۰۸۲	۱۷،۵۸۱،۷۶۳	۴،۹۳۹،۸۰۷	۳۷،۶۷۴،۹۶۲	۳،۰۰۷،۵۰۶	۵/۵	-۱۵/۲
محصول ناخالص داخلی (به قیمت بازار)	۱،۴۴۱،۵۱۴،۷۵۸	۱،۴۴۱،۵۵۰،۰۷۱	۴،۳۵۷،۷۸۴،۳۶۷	۱،۲۹۳،۷۸۸،۲۱۴	۱۲،۱۵۹،۷۰۳،۲۸۷	۱،۰۲۶،۵۸۴،۰۳۱	-۱/۵	-۷/۴

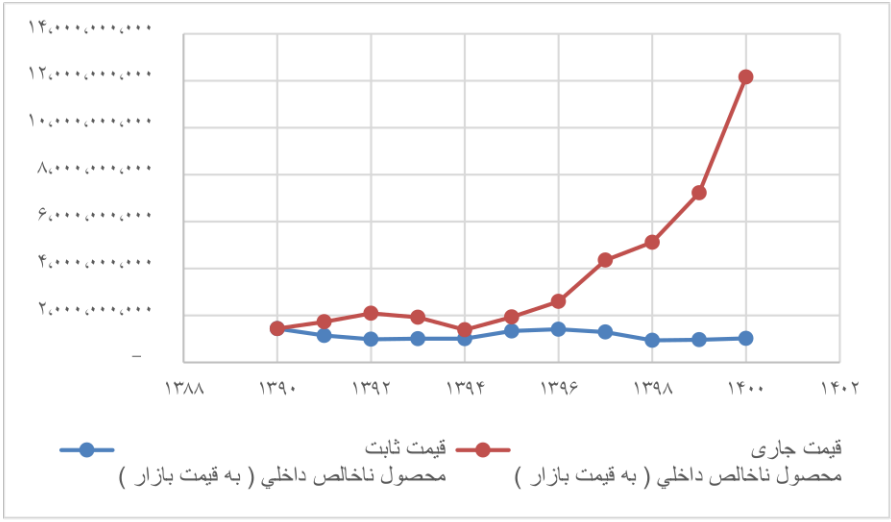

سال	قیمت جاری محصول ناخالص داخلی (به قیمت بازار)	قیمت ثابت محصول ناخالص داخلی (به قیمت بازار)
۱۳۹۰	۱،۴۴۱،۵۱۴،۷۵۸	۱،۴۴۱،۵۵۰،۰۷۱
۱۳۹۱	۱،۷۳۱،۵۴۶،۲۲۶	۱،۱۴۹،۷۳۷،۰۳۲
۱۳۹۲	۲،۰۹۳،۱۰۷،۳۹۹	۹۸۸،۱۵۷،۹۶۸
۱۳۹۳	۱،۹۲۲،۶۲۸،۴۲۶	۱،۰۱۱،۲۶۱،۸۴۳
۱۳۹۴	۱،۳۸۹،۸۲۳،۲۹۳	۱،۰۱۱،۷۰۵،۷۱۲
۱۳۹۵	۱،۹۳۶،۰۷۰،۹۴۰	۱،۳۴۰،۲۵۱،۲۹۱
۱۳۹۶	۲،۵۹۹،۴۱۶،۶۷۵	۱،۴۱۵،۴۴۰،۶۸۴
۱۳۹۷	۴،۳۵۷،۷۸۴،۳۶۷	۱،۲۹۳،۷۸۸،۲۱۴
۱۳۹۸	۵،۱۲۰،۲۲۵،۳۶۱	۹۴۲،۰۰۳،۷۸۸
۱۳۹۹	۷،۲۲۳،۳۴۶،۷۰۳	۹۶۹،۰۲۵،۵۵۴
۱۴۰۰	۱۲،۱۵۹،۷۰۳،۲۸۷	۱،۰۲۶،۵۸۴،۰۳۱

شکل ۴-۸- محصول ناخالص داخلی به قیمت ثابت و جاری استان خوزستان

جدول ۴-۲۳- ساختار اقتصادی GDPR استان خوزستان طی سال‌های ۱۳۹۰-۱۴۰۰

	سهم		
	۱۳۹۰	۱۳۹۷	۱۴۰۰
کشاورزی	۸/۱	۱/۳	۱/۳
نفت و سایر معادن	۳/۷۸	۵/۷۳	۴/۶۷
صنعت	۴/۵	۲/۷	۳/۱۰
آب، برق و گاز	۱/۱	۴/۱	۰/۲
حمل و نقل	۸/۱	۳/۲	۳/۳
ساختمان	۹/۳	۴/۲	۶/۴
مالی و بیمه	۳/۰	۴/۰	۵/۰
آموزش و بهداشت	۶/۱	۲/۲	۶/۱
عمده فروشی و خرده فروشی	۹/۱	۵/۲	۰/۳
املاک و مستغلات	۷/۱	۲/۲	۰/۲
فعالیت خدماتی مربوط به تأمین جا و غذا	۱/۰	۲/۰	۲/۰
سایر خدمات	۸/۱	۱/۲	۸/۱
خالص مالیات بر واردات	۲/۰	۴/۰	۳/۰
کل GDP	**۹/۹۹**	**۹/۹۹**	**۱/۱۰۰**

جدول ۴-۲۴- ساختار اقتصادی GDPR استان خوزستان طی سال ۱۳۹۷

	۱۳۹۷
نفت و سایر معادن	۵/۷۳
صنعت	۲/۷
کشاورزی	۱/۳
عمده فروشی و خرده فروشی	۵/۲
ساختمان	۴/۲
حمل و نقل	۳/۲
آموزش و بهداشت	۲/۲
املاک و مستغلات	۲/۲
سایر خدمات	۱/۲
آب، برق و گاز	۴/۱
مالی و بیمه	۴/۰
خالص مالیات بر واردات	۴/۰
فعالیت خدماتی مربوط به تأمین جا و غذا	۲/۰
کل GDP	**۹/۹۹**

جدول ۴-۲۵- ارزش افزوده‌ی بخش‌های مختلف و GDP به قیمت جاری و ثابت استان فارس طی سال‌های ۱۳۹۰، ۱۳۹۷ و ۱۴۰۰ (ارقام به میلیون ریال)

سال	۱۴۰۰		۱۳۹۷		۱۳۹۰		رشد متوسط سالانه	
بخش‌ها	جاری	ثابت	جاری	ثابت	جاری	ثابت	۱۳۹۰-۱۳۹۷	۱۳۹۷-۱۴۰۰
کشاورزی، شکار، جنگلداری و ماهیگیری	۳۲،۰۹۶،۰۰۲	۳۲،۰۹۶،۰۰۲	۱۶۷،۸۷۸،۵۲۳	۳۰،۵۳۰،۲۶۴	۴۶۷،۰۵۷،۳۶۹	۳۶،۸۲۹،۶۱۹	-۰/۷	۶/۵
استخراج معدن	۱۱،۴۲۴،۰۹۹	۱۱،۴۲۴،۰۹۹	۴۹،۹۵۵،۲۵۵	۱۶،۰۵۱،۲۱۹	۱۳۱،۸۲۰،۳۹۶	۱۲،۱۷۶،۲۵۰	۵/۰	-۸/۸
صنعت	۳۳،۹۷۰،۸۸۶	۳۳،۹۷۰،۸۸۶	۱۲۸،۰۱۴،۰۵۷	۳۷،۷۷۵،۸۹۳	۵۳۴،۷۴۸،۹۳۰	۳۴،۳۶۲،۲۴۷	۱/۵	-۳/۱
تأمین برق، گاز، بخار و تهویه هوا	۸۴،۵۳۹،۰۰۲	۸۴،۵۳۹،۰۰۲	۱۲۲،۴۵۸،۸۳۷	۳۴،۲۴۴،۸۸۰	۶۳۳،۱۶۰،۹۷۱	۷۱،۳۰۹،۳۶۹	-۱۲/۱	۲۷/۷
آبرسانی، مدیریت پسماند، فاضلاب و فعالیت‌های تصفیه	۱،۱۶۲،۴۹۷	۱،۱۶۲،۴۹۷	۶،۰۸۶،۲۷۱	۱،۳۲۲،۰۹۵	۱۷،۰۸۰،۷۳۸	۱،۶۲۲،۲۷۷	۱/۹	۷/۱
ساختمان	۱۴،۵۱۲،۹۵۶	۱۴،۵۱۲،۹۵۶	۴۹،۵۷۶،۶۷۸	۱۳،۹۷۶،۴۵۵	۲۰۵،۶۶۳،۱۶۶	۱۶،۴۲۷،۲۷۰	-۰/۵	۵/۵
عمده فروشی و خرده فروشی، تعمیر وسایل نقلیه موتوری و موتورسیکلت	۳۱،۷۶۰،۳۳۵	۳۱،۷۶۰،۳۳۵	۱۲۶،۶۴۶،۶۶۰	۳۵،۴۷۶،۲۱۲	۴۱۵،۲۳۳،۷۴۳	۳۳،۹۴۹،۶۱۷	۱/۶	-۱/۵
حمل و نقل و انبارداری و پست	۱۵،۱۶۹،۴۵۷	۱۵،۱۶۹،۴۵۷	۸۱،۱۹۰،۱۸۱	۱۹،۲۶۵،۶۴۱	۲۷۵،۴۶۴،۴۱۵	۲۱،۶۷۷،۷۲۱	۳/۵	۴/۰
فعالیت خدماتی مربوط به تامین جا و غذا	۱،۳۰۴،۸۹۲	۱،۳۰۴،۸۹۲	۵،۷۳۰،۲۹۴	۱،۷۸۰،۹۳۷	۱۴،۰۷۶،۶۴۹	۱،۴۳۹،۱۶۷	۴/۵	-۶/۹
اطلاعات و ارتباطات	۹۹۰،۸۰۶	۹۹۰،۸۰۶	۴،۷۴۴،۰۹۷	۲،۰۵۹،۴۱۴	۶،۴۰۴،۰۱۴	۱،۹۲۷،۳۵۱	۱۱/۰	-۲/۲
فعالیت‌های مالی و بیمه	۵،۱۰۰،۵۴۷	۵،۱۰۰،۵۴۷	۲۰،۴۹۹،۷۰۱	۱۱،۹۲۰،۳۰۷	۱۰۱،۵۸۵،۳۲۸	۱۳،۷۹۷،۵۳۱	۱۲/۹	۵/۰
املاک و مستغلات	۴۰،۳۱۳،۹۰۵	۴۰،۳۱۳،۹۰۵	۱۶۰،۵۷۵،۹۷۲	۵۸،۶۰۱،۸۹۹	۳۷۱،۱۹۱،۱۹۰	۵۵،۶۹۱،۱۳۰	۵/۵	-۱/۷
فعالیت‌های حرفه‌ای، علمی و فنی	۱،۴۴۱،۰۰۳	۱،۴۷۷،۶۷۷	۶،۵۸۶،۰۲۸	۲،۰۹۱،۱۰۹	۲۲،۶۱۹،۰۷۳	۲،۱۱۳،۹۷۰	۵/۱	۰/۴
فعالیت‌های اداری و خدمات پشتیبانی	۱،۱۹۴،۲۵۲	۱،۱۷۳،۵۰۹	۴،۶۹۸،۵۳۹	۱،۲۷۸،۱۹۴	۱۶،۶۵۵،۱۸۰	۱،۵۰۶،۱۴۱	۱/۲	۵/۶
اداره امور عمومی، خدمات شهری و تامین اجتماعی	۱۴،۰۴۶،۲۵۰	۱۴،۰۵۴،۸۱۴	۵۹،۱۷۶،۶۸۴	۱۷،۵۵۱،۳۲۲	۱۱۵،۶۵۱،۱۷۰	۱۵،۸۳۶،۴۰۸	۳/۲	-۳/۴
آموزش	۱۴،۹۱۲،۹۸۰	۱۴،۹۲۳،۱۱۷	۴۰،۰۳۵،۵۲۷	۱۳،۹۰۳،۹۳۱	۶۷،۸۳۳،۶۳۳	۱۳،۶۳۱،۱۷۴	-۱/۰	-۰/۷
فعالیت‌های مربوط به سلامت انسان و مددکاری اجتماعی	۱۴،۰۵۳،۸۳۸	۱۴،۰۵۶،۳۸۹	۶۲،۹۲۶،۴۲۰	۱۷،۰۳۹،۴۲۶	۱۳۱،۱۱۲،۷۷۰	۱۵،۹۴۳،۶۲۲	۲/۸	-۲/۲
فعالیت‌های هنر، سرگرمی، تفریح و سایر خدمات	۲،۰۱۹،۳۲۵	۱،۹۶۵،۶۴۵	۶،۶۹۰،۹۱۴	۱،۹۵۸،۲۸۵	۴،۲۵۵،۹۹۶	۴۹۲،۱۶۶	-۰/۱	-۳۶/۹
جمع	۳۲۰،۰۱۳،۰۳۲	۳۱۹،۹۹۶،۵۳۴	۱،۱۰۳،۴۷۰،۶۳۸	۳۱۶،۸۲۷،۴۸۲	۳،۵۳۱،۶۱۴،۷۲۹	۳۵۰،۷۳۳،۰۳۲	-۰/۱	۳/۴
خالص مالیات بر واردات	۱،۱۱۲،۸۵۸	۱،۱۱۱،۹۱۶	۶،۹۸۵،۳۰۶	۱،۹۲۳،۶۵۷	۱۵،۴۳۶،۵۷۲	۱،۱۸۱،۹۰۰	۸/۱	-۱۵/۰
محصول ناخالص داخلی (به قیمت بازار)	۳۲۱،۱۲۵،۸۸۹	۳۲۱،۱۰۸،۴۵۰	۱،۱۱۰،۴۵۵،۹۴۴	۳۱۸،۷۵۱،۱۳۹	۳،۵۴۷،۰۵۱،۳۰۱	۳۵۱،۹۱۴،۹۳۲	-۰/۱	۳/۴

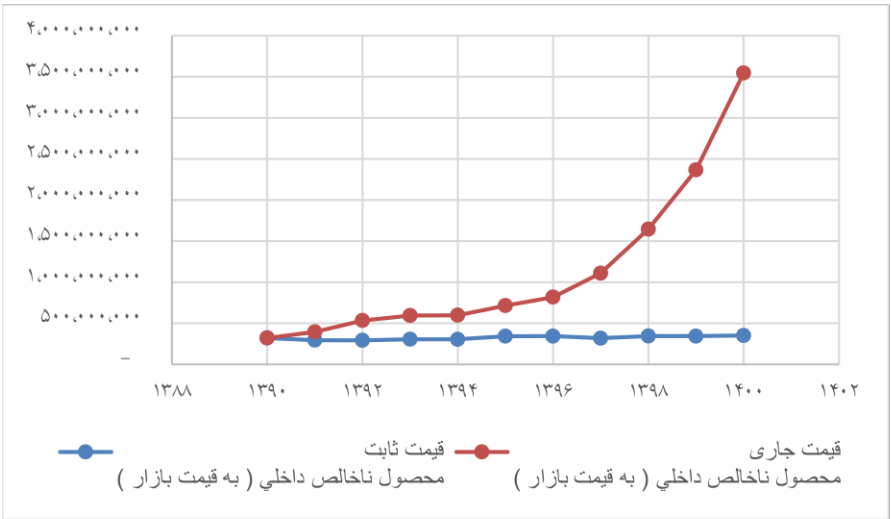

سال	قیمت جاری محصول ناخالص داخلی (به قیمت بازار)	قیمت ثابت محصول ناخالص داخلی (به قیمت بازار)
۱۳۹۰	۳۲۱،۱۲۵،۸۸۹	۳۲۱،۱۰۸،۴۵۰
۱۳۹۱	۳۹۵،۶۸۴،۷۷۹	۲۹۴،۴۶۷،۱۵۰
۱۳۹۲	۵۳۴،۳۷۸،۱۴۰	۲۹۲،۳۵۹،۷۲۵
۱۳۹۳	۵۹۴،۹۹۸،۸۰۱	۳۰۶،۴۲۰،۱۶۴
۱۳۹۴	۵۹۸،۵۲۰،۴۵۱	۳۰۴،۶۶۶،۱۷۳
۱۳۹۵	۷۱۵،۶۱۳،۰۱۵	۳۴۲،۷۳۹،۷۲۸
۱۳۹۶	۸۱۸،۳۷۶،۱۶۸	۳۴۴،۰۶۸،۷۳۲
۱۳۹۷	۱،۱۱۰،۴۵۵،۹۴۴	۳۱۸،۷۵۱،۱۳۹
۱۳۹۸	۱،۶۴۶،۷۸۸،۴۲۱	۳۴۴،۵۱۳،۶۷۹
۱۳۹۹	۲،۳۶۷،۰۷۸،۰۶۴	۳۴۳،۶۹۹،۶۳۶
۱۴۰۰	۳،۵۴۷،۰۵۱،۳۰۱	۳۵۱،۹۱۴،۹۳۲

شکل ۴-۹- محصول ناخالص داخلی به قیمت ثابت و جاری استان فارس

جدول ۴-۲۶- ساختار اقتصادی GDPR استان فارس طی سال‌های ۱۳۹۰-۱۴۰۰

	سهم		
	۱۳۹۰	۱۳۹۷	۱۴۰۰
کشاورزی	۱۰	۱/۱۵	۱۴
نفت و سایر معادن	۶/۳	۵/۴	۴
صنعت	۶/۱۰	۵/۱۱	۱۴
آب، برق و گاز	۷/۲۶	۵/۱۱	۴/۱۸
حمل و نقل	۷/۴	۳/۷	۱/۸
ساختمان	۵/۴	۵/۴	۸/۵
مالی و بیمه	۶/۱	۸/۱	۲/۲
آموزش و بهداشت	۹	۳/۹	۸/۵
عمده فروشی و خرده فروشی	۹/۹	۴/۱۱	۸/۱۱
املاک و مستغلات	۶/۱۲	۵/۱۴	۶/۱۰
فعالیت خدماتی مربوط به تأمین جا و غذا	۴/۰	۵/۰	۴/۰
سایر خدمات	۸/۵	۳/۷	۷/۴
خالص مالیات بر واردات	۳/۰	۶/۰	۵/۰
کل GDP	**۷/۹۹**	**۸/۹۹**	**۳/۱۰۰**

جدول ۴-۲۷- ساختار اقتصادی GDPR استان فارس طی سال ۱۳۹۷

	۱۳۹۷
کشاورزی	۱/۱۵
املاک و مستغلات	۵/۱۴
صنعت	۵/۱۱
آب، برق و گاز	۵/۱۱
عمده فروشی و خرده فروشی	۴/۱۱
آموزش و بهداشت	۳/۹
حمل و نقل	۳/۷
سایر خدمات	۳/۷
نفت و سایر معادن	۵/۴
ساختمان	۵/۴
مالی و بیمه	۸/۱
خالص مالیات بر واردات	۶/۰
فعالیت خدماتی مربوط به تأمین جا و غذا	۵/۰
کل GDP	**۸/۹۹**

جدول ۴-۲۸- ارزش افزوده‌ی بخش‌های مختلف و GDP به قیمت جاری و ثابت استان کرمان طی سال‌های ۱۳۹۰، ۱۳۹۷ و ۱۴۰۰ (ارقام به میلیون ریال)

سال	۱۴۰۰		۱۳۹۷		۱۳۹۰		رشد متوسط سالانه	
بخش‌ها	جاری	ثابت	جاری	ثابت	جاری	ثابت	۱۳۹۰-۱۳۹۷	۱۳۹۷-۱۴۰۰
کشاورزی، شکار، جنگلداری و ماهیگیری	۲۷،۰۳۵،۲۷۲	۲۷،۰۳۵،۲۷۲	۱۲۱،۵۵۴،۶۷۸	۲۹،۸۸۷،۸۹۱	۳۹۳،۶۳۵،۲۰۲	۳۵،۰۴۲،۳۱۳	۱/۴	۵/۴
استخراج معدن	۱۹،۷۴۵،۸۸۹	۱۹،۷۴۵،۸۸۹	۱۴۱،۸۵۸،۹۸۶	۴۷،۶۲۷،۶۰۱	۲۸۱،۰۴۱،۰۲۴	۲۹،۴۵۸،۱۳۷	۱۳/۴	-۱۴/۸
صنعت	۳۱،۳۳۷،۹۱۹	۳۱،۳۳۷،۹۱۹	۱۵۵،۹۱۴،۹۷۳	۳۵،۸۵۱،۶۷۰	۶۲۶،۲۷۱،۹۴۶	۴۳،۵۴۵،۶۷۷	۱/۹	۶/۷
تأمین برق، گاز، بخار و تهویه هوا	۳،۶۴۹،۲۶۹	۳،۶۴۹،۲۶۹	۱۶،۰۹۵،۲۴۷	۶،۴۶۶،۰۱۶	۵۶،۶۵۸،۵۶۳	۶،۶۶۵،۰۳۳	۸/۵	۱/۰
آبرسانی، مدیریت پسماند، فاضلاب و فعالیت‌های تصفیه	۴۸۰،۲۶۶	۴۸۰،۲۶۶	۴،۳۱۹،۵۳۳	۵۴۳،۰۴۵	۱۰،۳۶۵،۴۱۷	۶۴۱،۱۳۶	۱/۸	۵/۷
ساختمان	۱۱،۴۳۵،۰۲۸	۱۱،۴۳۵،۰۲۸	۲۴،۴۱۳،۷۹۲	۶،۸۳۷،۰۵۳	۹۷،۳۵۳،۰۸۸	۷،۵۰۴،۴۳۲	-۷/۱	۳/۲
عمده فروشی و خرده فروشی، تعمیر وسایل نقلیه موتوری و موتورسیکلت	۱۵،۵۴۷،۸۵۱	۱۵،۵۴۷،۸۵۱	۶۱،۹۴۵،۸۴۵	۱۸،۳۵۹،۹۵۲	۲۰۵،۸۲۵،۷۶۶	۱۷،۰۱۸،۲۶۴	۲/۴	-۲/۵
حمل و نقل و انبارداری و پست	۶،۸۹۷،۰۳۴	۶،۸۹۷،۰۳۴	۴۶،۷۳۷،۰۰۱	۱۰،۹۴۷،۵۶۹	۱۴۶،۵۴۳،۶۴۸	۱۱،۲۷۷،۹۹۹	۶/۸	۱/۰
فعالیت خدماتی مربوط به تامین جا و غذا	۲،۱۲۵،۴۲۲	۲،۱۲۵،۴۲۲	۹،۹۱۵،۴۹۲	۱،۹۶۶،۰۹۰	۲۵،۵۳۵،۳۲۴	۱،۶۳۸،۴۵۵	-۱/۱	-۵/۹
اطلاعات و ارتباطات	۵۸۸،۳۸۰	۵۸۸،۳۸۰	۲،۹۸۸،۵۳۹	۱،۲۹۹،۰۵۸	۳،۹۷۰،۸۹۳	۱،۱۷۷،۶۸۹	۱۲/۰	-۳/۲
فعالیت‌های مالی و بیمه	۲،۹۷۰،۶۱۶	۲،۹۷۰،۶۱۶	۱۱،۴۱۰،۰۳۶	۶،۶۳۱،۸۵۸	۵۷،۶۵۴،۱۷۴	۷،۷۷۱،۳۹۸	۱۲/۲	۵/۴
املاک و مستغلات	۱۳،۱۳۲،۸۴۷	۱۳،۱۳۲،۸۴۷	۴۷،۵۵۴،۰۳۳	۱۸،۰۸۲،۸۳۲	۱۱۵،۸۵۴،۰۵۱	۱۷،۹۲۹،۴۶۳	۴/۷	-۰/۳
فعالیت‌های حرفه‌ای، علمی و فنی	۸۷۴،۵۳۶	۸۹۲،۵۷۱	۳،۹۱۰،۶۲۱	۱،۲۱۱،۲۵۰	۱۳،۳۹۱،۰۱۷	۱،۲۱۰،۰۰۴	۴/۵	۰/۰
فعالیت‌های اداری و خدمات پشتیبانی	۵۸۵،۲۷۳	۵۹۶،۸۰۶	۲،۴۰۶،۳۱۴	۵۱۶،۲۷۰	۸،۹۶۱،۷۰۳	۶۱۵،۰۲۶	-۲/۰	۶/۰
اداره امور عمومی، خدمات شهری و تامین اجتماعی	۹،۲۷۴،۳۹۱	۹،۲۶۹،۱۶۶	۳۲،۶۶۳،۰۴۷	۹،۹۳۱،۵۷۸	۶۸،۳۴۴،۷۱۷	۹،۵۸۹،۵۳۶	۱/۰	-۱/۲
آموزش	۸،۷۲۹،۰۱۱	۸،۷۱۵،۱۱۳	۳۰،۷۷۴،۸۲۶	۱۰،۹۸۶،۷۴۰	۵۱،۴۰۶،۹۹۳	۱۰،۳۴۶،۷۷۸	۳/۴	-۲/۰
فعالیت‌های مربوط به سلامت انسان و مددکاری اجتماعی	۶،۹۰۲،۳۴۷	۶،۹۱۱،۴۷۹	۳۷،۰۶۷،۲۳۷	۹،۸۱۶،۵۰۴	۷۰،۵۱۵،۵۰۴	۸،۴۷۴،۶۸۷	۵/۱	-۴/۸
فعالیت‌های هنر، سرگرمی، تفریح و سایر خدمات	۱،۲۲۶،۵۸۷	۱،۲۱۶،۶۰۵	۴،۶۵۹،۸۰۷	۱،۱۴۷،۶۴۶	۲،۹۵۰،۶۱۹	۳۳۱،۵۸۲	-۰/۸	-۳۳/۹
جمع	۱۶۲،۵۳۷،۹۳۸	۱۶۲،۵۴۷،۵۳۵	۷۵۶،۱۹۰،۰۰۶	۲۱۸،۱۱۰،۶۲۲	۲،۲۳۶،۲۷۹،۶۵۰	۲۱۰،۲۳۷،۶۱۰	۴/۳	-۱/۲
خالص مالیات بر واردات	۷۲۹،۳۳۴	۷۲۹،۸۰۰	۵،۲۲۶،۱۳۸	۱،۵۷۱،۳۲۵	۱۱،۷۶۸،۸۶۸	۹۱۷،۳۶۵	۱۱/۶	-۱۶/۴
محصول ناخالص داخلی (به قیمت بازار)	۱۶۳،۲۶۷،۲۷۳	۱۶۳،۲۷۷،۳۳۵	۷۶۱،۴۱۶،۱۴۳	۲۱۹،۶۸۱،۹۴۷	۲،۲۴۸،۰۴۸،۵۱۸	۲۱۱،۱۵۴،۹۷۵	۴/۳	-۱/۳

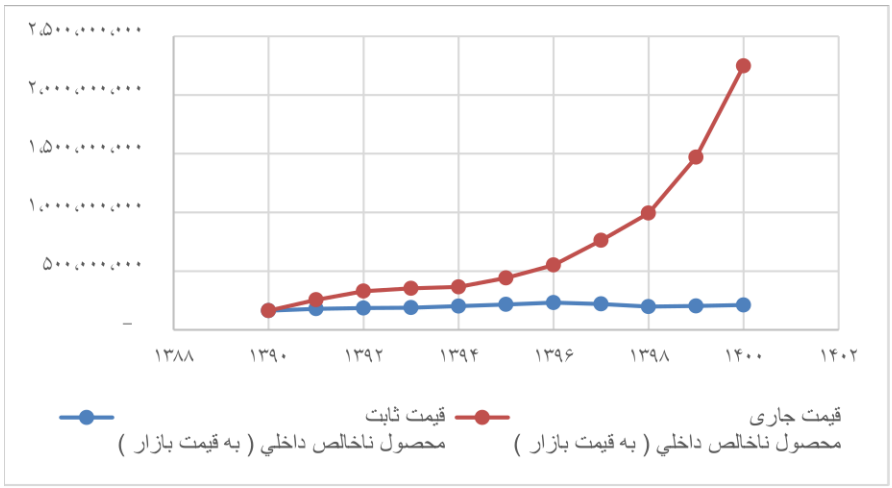

سال	قیمت جاری محصول ناخالص داخلی (به قیمت بازار)	قیمت ثابت محصول ناخالص داخلی (به قیمت بازار)
۱۳۹۰	۱۶۳،۲۶۷،۲۷۳	۱۶۳،۲۷۷،۳۳۵
۱۳۹۱	۲۵۵،۷۴۱،۲۴۵	۱۷۸،۹۰۷،۲۳۳
۱۳۹۲	۳۲۹،۴۴۸،۸۸۸	۱۸۵،۴۸۶،۹۵۶
۱۳۹۳	۳۵۳،۲۵۰،۹۴۹	۱۸۸،۵۵۴،۲۴۳
۱۳۹۴	۳۶۵،۳۷۶،۴۲۱	۲۰۱،۶۹۸،۴۶۰
۱۳۹۵	۴۴۱،۵۰۱،۷۱۰	۲۱۵،۷۷۶،۹۴۸
۱۳۹۶	۵۵۱،۳۵۳،۸۴۲	۲۳۱،۷۱۵،۲۹۷
۱۳۹۷	۷۶۱،۴۱۶،۱۴۳	۲۱۹،۶۸۱،۹۴۷
۱۳۹۸	۹۹۳،۷۶۶،۹۱۸	۱۹۷،۴۳۲،۲۵۹
۱۳۹۹	۱،۴۶۹،۸۱۷،۱۰۱	۲۰۳،۰۳۷،۳۳۰
۱۴۰۰	۲،۲۴۸،۰۴۸،۵۱۸	۲۱۱،۱۵۴،۹۷۵

شکل ۴-۱۰- محصول ناخالص داخلی به قیمت ثابت و جاری استان کرمان

جدول ۴-۲۹- ساختار اقتصادی GDPR استان کرمان طی سال‌های ۱۳۹۰-۱۴۰۰

	سهم		
	۱۳۹۰	**۱۳۹۷**	**۱۴۰۰**
کشاورزی	۶/۱۶	۰/۱۶	۲/۱۶
نفت و سایر معادن	۱/۱۲	۶/۱۸	۹/۲۰
صنعت	۲/۱۹	۵/۲۰	۲/۲۵
آب، برق و گاز	۵/۲	۷/۲	۷/۲
حمل و نقل	۲/۴	۱/۶	۰/۶
ساختمان	۰/۷	۲/۳	۹/۳
مالی و بیمه	۸/۱	۵/۱	۷/۱
آموزش و بهداشت	۵/۹	۹/۸	۹/۴
عمده فروشی و خرده فروشی	۵/۹	۱/۸	۲/۸
املاک و مستغلات	۰/۸	۲/۶	۷/۴
فعالیت خدماتی مربوط به تأمین جا و غذا	۳/۱	۳/۱	۱/۱
سایر خدمات	۸/۷	۱/۶	۰/۴
خالص مالیات بر واردات	۴/۰	۷/۰	۵/۰
کل GDP	**۹/۹۹**	**۹/۹۹**	**۰/۱۰۰**

جدول ۴-۳۰- ساختار اقتصادی GDPR استان کرمان طی سال ۱۳۹۷

	۱۳۹۷
صنعت	۵/۲۰
نفت و سایر معادن	۶/۱۸
کشاورزی	۰/۱۶
آموزش و بهداشت	۹/۸
عمده فروشی و خرده فروشی	۱/۸
املاک و مستغلات	۲/۶
سایر خدمات	۱/۶
حمل و نقل	۱/۶
ساختمان	۲/۳
آب، برق و گاز	۷/۲
مالی و بیمه	۵/۱
فعالیت خدماتی مربوط به تأمین جا و غذا	۳/۱
خالص مالیات بر واردات	۷/۰
کل GDP	**۹/۹۹**

جدول ۴-۳۱- ارزش افزوده‌ی بخش‌های مختلف و GDP به قیمت جاری و ثابت استان خراسان رضوی طی سال‌های ۱۳۹۰،۱۳۹۷ و ۱۴۰۰ (ارقام به میلیون ریال)

سال	۱۴۰۰		۱۳۹۷		۱۳۹۰		رشد متوسط سالانه	
بخش‌ها	جاری	ثابت	جاری	ثابت	جاری	ثابت	۱۳۹۰-۱۳۹۷	۱۳۹۷-۱۴۰۰
کشاورزی، شکار، جنگلداری و ماهیگیری	۲۳،۹۱۹،۷۳۹	۲۳،۹۱۹،۷۳۹	۱۶۳،۰۶۶،۴۶۷	۲۵،۵۸۳،۸۰۸	۴۱۳،۶۸۰،۸۳۲	۳۰،۶۷۹،۴۳۹	۱/۰	۶/۲
استخراج معدن	۱،۷۷۰،۴۶۶	۱،۷۷۰،۴۶۶	۶،۰۳۸،۲۱۴	۲،۱۱۸،۰۴۷	۲۰،۸۳۸،۱۱۷	۲،۴۹۲،۹۸۰	۲/۶	۵/۶
صنعت	۴۵،۸۱۶،۹۳۳	۴۵،۸۱۶،۹۳۳	۱۵۶،۳۵۰،۹۵۴	۴۲،۱۴۵،۴۴۹	۶۴۰،۰۹۴،۹۵۹	۴۱،۹۲۴،۸۷۷	-۱/۲	-۰/۲
تأمین برق، گاز، بخار و تهویه هوا	۲۰،۱۹۱،۴۲۲	۲۰،۱۹۱،۴۲۲	۳۸،۹۶۴،۲۴۸	۱۲،۰۲۵،۵۶۷	۱۶۴،۱۷۳،۶۰۰	۲۰،۵۲۸،۸۸۲	-۷/۱	۱۹/۵
آبرسانی، مدیریت پسماند، فاضلاب و فعالیت‌های تصفیه	۱،۵۶۷،۹۶۵	۱،۵۶۷،۹۶۵	۴،۹۴۰،۴۲۵	۱،۴۰۸،۴۲۹	۱۷،۸۳۱،۰۰۷	۱،۹۹۷،۷۰۵	-۱/۵	۱۲/۴
ساختمان	۱۷،۶۴۱،۹۹۷	۱۷،۶۴۱،۹۹۷	۵۶،۷۸۴،۹۶۶	۱۶،۰۳۱،۷۳۵	۲۴۰،۶۰۰،۷۸۰	۱۹،۲۶۱،۱۲۹	-۱/۴	۶/۳
عمده فروشی و خرده فروشی، تعمیر وسایل نقلیه موتوری و موتورسیکلت	۵۴،۲۰۴،۱۵۵	۵۴،۲۰۴،۱۵۵	۲۱۶،۳۰۳،۹۴۱	۵۸،۸۵۸،۵۰۱	۷۱۸،۳۰۱،۳۶۲	۵۵،۴۵۲،۸۹۸	۱/۲	-۲/۰
حمل و نقل و انبارداری و پست	۲۲،۱۹۰،۲۵۹	۲۲،۱۹۰،۲۵۹	۹۱،۴۹۹،۶۸۶	۲۳،۲۸۰،۸۲۷	۳۳۱،۰۲۸،۱۰۳	۲۷،۰۹۳،۰۰۱	۰/۷	۵/۲
فعالیت خدماتی مربوط به تامین جا و غذا	۸،۳۷۰،۸۹۲	۸،۳۷۰،۸۹۲	۳۶،۱۳۹،۰۷۹	۱۰،۰۴۰،۷۷۱	۹۱،۲۲۵،۳۱۷	۷،۷۴۹،۵۵۷	۲/۶	-۸/۳
اطلاعات و ارتباطات	۱،۰۱۳،۴۹۸	۱،۰۱۳،۴۹۸	۴،۳۳۱،۰۶۱	۲،۱۵۳،۹۰۹	۵،۹۷۵،۲۱۹	۱،۹۶۲،۲۰۲	۱۱/۴	-۳/۱
فعالیت‌های مالی و بیمه	۵،۶۰۵،۸۹۸	۵،۶۰۵،۸۹۸	۲۵،۷۹۵،۶۰۰	۱۴،۸۵۱،۱۴۴	۱۲۰،۶۳۷،۰۸۴	۱۵،۹۲۰،۸۸۷	۱۴/۹	۲/۳
املاک و مستغلات	۴۹،۸۵۶،۳۷۸	۴۹،۸۵۶،۳۷۸	۲۰۴،۹۳۳،۸۱۲	۷۱،۰۴۷،۵۹۶	۴۹۵،۶۰۱،۱۶۵	۷۰،۵۳۷،۹۱۷	۵/۲	-۰/۲
فعالیت‌های حرفه‌ای، علمی و فنی	۴،۴۵۶،۵۵۹	۴،۴۵۹،۲۶۲	۲۰،۰۶۲،۴۵۵	۶،۰۶۰،۳۲۰	۶۸،۰۷۰،۰۰۸	۵،۹۹۵،۳۲۰	۴/۵	-۰/۴
فعالیت‌های اداری و خدمات پشتیبانی	۱،۴۳۶،۲۶۲	۱،۴۳۶،۰۳۶	۵،۸۵۷،۹۵۲	۱،۳۸۷،۱۵۲	۲۱،۱۸۷،۳۱۹	۱،۶۲۴،۵۲۶	-۰/۵	۵/۴
اداره امور عمومی، خدمات شهری و تامین اجتماعی	۲۰،۲۰۸،۱۸۴	۲۰،۲۰۷،۲۴۸	۶۷،۶۶۱،۳۹۸	۱۹،۸۰۴،۵۰۱	۱۴۵،۰۹۸،۷۶۳	۱۹،۶۶۱،۱۵۲	-۰/۳	-۰/۲
آموزش	۱۷،۵۵۹،۵۳۵	۱۷،۵۴۲،۱۷۹	۵۵،۰۵۲،۳۲۲	۱۸،۳۰۸،۲۰۶	۸۹،۲۰۷،۴۲۵	۱۷،۷۳۶،۱۰۴	۰/۶	-۱/۱
فعالیت‌های مربوط به سلامت انسان و مددکاری اجتماعی	۱۱،۸۹۷،۰۹۵	۱۱،۸۴۶،۱۵۵	۶۱،۲۰۱،۰۲۸	۱۶،۶۷۷،۲۲۵	۱۱۸،۱۸۵،۷۷۰	۱۴،۹۱۹،۰۱۹	۵/۰	-۳/۶
فعالیت‌های هنر، سرگرمی، تفریح و سایر خدمات	۵،۸۰۴،۴۲۱	۵،۳۳۹،۵۷۲	۱۹،۳۵۶،۶۳۱	۶،۴۴۴،۶۵۶	۱۳،۵۴۸،۴۷۷	۱،۴۵۴،۲۶۵	۲/۷	-۳۹/۱
جمع	۳۱۳،۵۱۱،۶۶۰	۳۱۲،۹۸۰،۰۵۵	۱،۲۳۴،۳۴۰،۲۴۰	۳۴۸،۲۲۷،۸۴۳	۳،۷۱۵،۲۸۵،۳۰۶	۳۵۶،۹۹۱،۸۵۹	۱/۵	۰/۸
خالص مالیات بر واردات	۱،۲۵۱،۵۴۱	۱،۲۵۲،۰۱۲	۸،۷۲۹،۲۶۳	۲،۴۶۲،۸۴۴	۱۹،۱۸۸،۵۴۸	۱،۴۳۳،۳۴۲	۱۰/۱	-۱۶/۵
محصول ناخالص داخلی (به قیمت بازار)	۳۱۴،۷۶۳،۲۰۱	۳۱۴،۲۳۲،۰۶۷	۱،۲۴۳،۰۶۹،۵۰۳	۳۵۰،۶۹۰،۶۸۶	۳،۷۳۴،۴۷۳،۸۵۵	۳۵۸،۴۲۵،۲۰۱	۱/۶	۰/۷

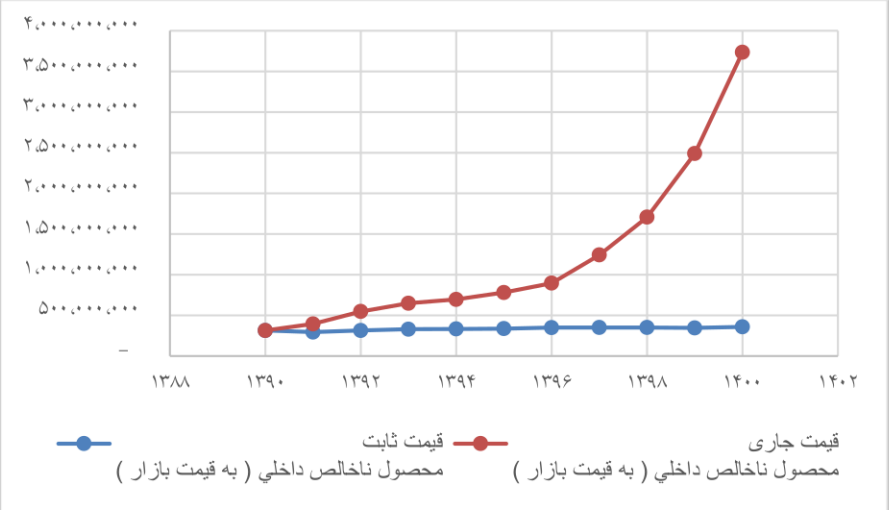

سال	قیمت جاری محصول ناخالص داخلی (به قیمت بازار)	قیمت ثابت محصول ناخالص داخلی (به قیمت بازار)
۱۳۹۰	۳۱۴،۷۶۳،۲۰۱	۳۱۴،۲۳۲،۰۶۷
۱۳۹۱	۳۹۵،۳۵۳،۳۳۲	۲۹۴،۹۳۱،۳۰۱
۱۳۹۲	۵۴۷،۳۳۲،۵۹۴	۳۱۴،۶۹۳،۸۵۲
۱۳۹۳	۶۴۹،۰۵۱،۳۴۰	۳۲۹،۸۸۱،۱۳۰
۱۳۹۴	۶۹۶،۷۸۶،۸۷۶	۳۳۳،۱۸۱،۶۰۵
۱۳۹۵	۷۸۱،۰۹۸،۳۷۸	۳۳۷،۱۹۲،۵۷۵
۱۳۹۶	۸۹۶،۷۵۴،۲۸۵	۳۵۰،۲۶۶،۳۹۹
۱۳۹۷	۱،۲۴۳،۰۶۹،۵۰۳	۳۵۰،۶۹۰،۶۸۶
۱۳۹۸	۱،۷۰۷،۷۸۴،۲۷۲	۳۵۰،۶۱۹،۳۳۶
۱۳۹۹	۲،۴۸۹،۵۴۰،۳۷۹	۳۴۶،۱۳۲،۳۵۱
۱۴۰۰	۳،۷۳۴،۴۷۳،۸۵۵	۳۵۸،۴۲۵،۲۰۱

شکل ۴-۱۱- محصول ناخالص داخلی به قیمت ثابت و جاری استان خراسان رضوی

جدول ۴-۳۲- ساختار اقتصادی GDPR استان خراسان رضوی طی سال‌های ۱۳۹۰-۱۴۰۰

	سهم		
	۱۳۹۰	۱۳۹۷	۱۴۰۰
کشاورزی	۶/۷	۱/۱۳	۲/۱۱
نفت و سایر معادن	۶/۰	۵/۰	۹/۰
صنعت	۶/۱۴	۶/۱۲	۷/۱۶
آب، برق و گاز	۹/۶	۵/۳	۴/۵
حمل و نقل	۰/۷	۴/۷	۳/۹
ساختمان	۶/۵	۶/۴	۴/۶
مالی و بیمه	۸/۱	۱/۲	۴/۲
آموزش و بهداشت	۴/۹	۳/۹	۷/۵
عمده فروشی و خرده فروشی	۲/۱۷	۴/۱۷	۲/۱۹
املاک و مستغلات	۸/۱۵	۵/۱۶	۳/۱۳
فعالیت خدماتی مربوط به تأمین جا و غذا	۷/۲	۹/۲	۲/۲
سایر خدمات	۴/۱۰	۴/۹	۹/۶
خالص مالیات بر واردات	۴/۰	۷/۰	۵/۰
کل GDP	**۰/۱۰۰**	**۰/۱۰۰**	**۱/۱۰۰**

جدول ۴-۳۳- ساختار اقتصادی GDPR استان خراسان رضوی طی سال ۱۳۹۷

	۱۳۹۷
عمده فروشی و خرده فروشی	۴/۱۷
املاک و مستغلات	۵/۱۶
کشاورزی	۱/۱۳
صنعت	۶/۱۲
سایر خدمات	۴/۹
آموزش و بهداشت	۳/۹
حمل و نقل	۴/۷
ساختمان	۶/۴
آب، برق و گاز	۵/۳
فعالیت خدماتی مربوط به تأمین جا و غذا	۹/۲
مالی و بیمه	۱/۲
خالص مالیات بر واردات	۷/۰
نفت و سایر معادن	۵/۰
کل GDP	**۰/۱۰۰**

جدول ۴-۳۴- ارزش افزوده‌ی بخش‌های مختلف و GDP به قیمت جاری و ثابت استان اصفهان طی سال‌های ۱۳۹۰،۱۳۹۷ و ۱۴۰۰ (ارقام به میلیون ریال)

سال	۱۴۰۰		۱۳۹۷		۱۳۹۰		رشد متوسط سالانه	
بخش‌ها	جاری	ثابت	جاری	ثابت	جاری	ثابت	۱۳۹۰-۱۳۹۷	۱۳۹۷-۱۴۰۰
کشاورزی، شکار، جنگلداری و ماهیگیری	۱۳،۶۴۵،۶۴۷	۱۳،۶۴۵،۶۴۷	۹۱،۹۸۵،۶۲۱	۲۰،۷۸۱،۲۵۵	۲۵۸،۳۹۸،۳۱۵	۲۳،۲۹۳،۰۲۸	۶/۲	۳/۹
استخراج معدن	۱،۷۴۱،۲۹۹	۱،۷۴۱،۲۹۹	۶،۲۲۳،۵۲۸	۲،۵۹۱،۴۲۵	۱۵،۶۴۱،۷۱۳	۱،۹۵۷،۵۰۱	۵/۸	-۸/۹
صنعت	۱۱۳،۸۱۳،۳۴۰	۱۱۳،۸۱۳،۳۴۰	۴۴۸،۴۹۸،۹۲۱	۱۰۸،۰۳۳،۰۷۶	۱،۵۷۴،۱۲۷،۰۷۷	۱۰۹،۵۶۱،۷۸۵	-۰/۷	۰/۵
تأمین برق، گاز، بخار و تهویه هوا	۱۰،۴۱۱،۴۴۷	۱۰،۴۱۱،۴۴۷	۳۲،۷۰۹،۳۵۱	۱۲،۵۵۵،۵۰۸	۱۲۷،۲۷۱،۸۶۳	۱۵،۵۸۳،۹۹۴	۲/۷	۷/۵
آبرسانی، مدیریت پسماند، فاضلاب و فعالیت‌های تصفیه	۱،۶۵۷،۲۴۹	۱،۶۵۷،۲۴۹	۴،۲۲۴،۶۱۵	۱،۶۴۵،۹۹۰	۱۶،۹۸۴،۵۰۶	۲،۰۹۷،۱۲۶	-۰/۱	۸/۴
ساختمان	۲۲،۹۳۳،۱۲۰	۲۲،۹۳۳،۱۲۰	۵۳،۵۹۸،۴۸۸	۱۵،۱۵۷،۴۴۸	۲۲۳،۰۲۱،۸۴۱	۱۷،۲۸۳،۸۰۶	-۵/۷	۴/۵
عمده فروشی و خرده فروشی، تعمیر وسایل نقلیه موتوری و موتورسیکلت	۵۹،۰۸۳،۷۴۴	۵۹،۰۸۳،۷۴۴	۲۳۵،۵۴۰،۴۵۹	۶۴،۴۵۳،۴۴۳	۷۶۵،۱۹۸،۱۹۴	۶۲،۱۹۶،۹۲۸	۱/۲	-۱/۲
حمل و نقل و انبارداری و پست	۲۵،۳۰۸،۹۱۱	۲۵،۳۰۸،۹۱۱	۱۱۱،۲۲۸،۸۱۰	۳۰،۳۰۳،۱۷۲	۳۹۱،۰۰۰،۶۵۲	۳۴،۷۰۶،۹۵۰	۲/۶	۴/۶
فعالیت خدماتی مربوط به تامین جا و غذا	۳،۷۴۶،۱۸۲	۳،۷۴۶،۱۸۲	۱۷،۴۹۲،۴۱۱	۴،۰۵۱،۵۶۳	۴۴،۴۲۹،۵۸۳	۳،۴۹۱،۷۱۰	۱/۱	-۴/۸
اطلاعات و ارتباطات	۱،۵۳۵،۵۵۱	۱،۵۳۵،۵۵۱	۶،۷۳۱،۳۹۲	۲،۹۴۱،۰۲۵	۹،۸۲۱،۷۴۹	۲،۹۲۸،۲۳۷	۹/۷	-۰/۱
فعالیت‌های مالی و بیمه	۷،۵۲۵،۴۳۴	۷،۵۲۵،۴۳۴	۲۷،۶۱۲،۱۰۸	۱۶،۲۰۴،۹۲۵	۱۴۱،۱۲۳،۶۷۳	۱۹،۲۲۶،۱۹۰	۱۱/۶	۵/۹
املاک و مستغلات	۳۶،۷۵۰،۶۸۸	۳۶،۷۵۰،۶۸۸	۱۸۵،۱۴۳،۰۳۷	۵۷،۶۴۶،۳۵۷	۴۱۰،۶۴۵،۲۸۱	۵۶،۳۵۳،۶۷۷	۶/۶	-۰/۸
فعالیت‌های حرفه‌ای، علمی و فنی	۲،۶۵۹،۰۹۴	۲،۶۸۹،۹۳۰	۱۱،۴۷۳،۴۷۲	۳،۶۳۲،۳۲۱	۳۹،۰۷۵،۸۱۶	۳،۵۷۰،۷۶۸	۴/۴	-۰/۶
فعالیت‌های اداری و خدمات پشتیبانی	۱،۸۵۱،۶۶۰	۱،۸۲۴،۳۷۱	۶،۴۳۸،۵۸۹	۱،۵۵۵،۱۲۱	۲۶،۱۹۲،۰۳۱	۱،۹۵۶،۲۰۳	-۲/۳	۷/۹
اداره امور عمومی، خدمات شهری و تامین اجتماعی	۱۹،۳۵۸،۶۵۴	۱۹،۳۷۳،۹۳۹	۶۵،۷۸۲،۱۱۴	۱۹،۸۲۶،۰۲۰	۱۴۵،۵۳۹،۳۰۵	۲۰،۱۶۹،۸۹۵	۰/۳	۰/۶
آموزش	۱۲،۸۹۰،۰۲۳	۱۲،۸۸۰،۶۷۷	۳۹،۱۲۳،۹۴۳	۱۳،۸۵۱،۳۳۹	۶۷،۳۱۶،۹۸۹	۱۳،۸۱۱،۷۵۴	۱/۰	-۰/۱
فعالیت‌های مربوط به سلامت انسان و مددکاری اجتماعی	۱۳،۰۳۴،۹۸۵	۱۳،۰۱۳،۳۹۰	۶۴،۰۶۱،۰۸۶	۱۶،۴۵۶،۵۱۹	۱۲۴،۹۴۹،۲۷۴	۱۵،۳۳۲،۷۴۳	۳/۴	-۲/۳
فعالیت‌های هنر، سرگرمی، تفریح و سایر خدمات	۳،۳۳۹،۹۱۵	۳،۲۵۸،۷۱۷	۱۱،۶۷۸،۵۳۹	۳،۵۷۴،۰۴۳	۷،۶۰۰،۳۲۸	۸۹۹،۲۰۸	۱/۳	-۳۶/۹
جمع	۳۵۱،۲۸۶،۹۴۰	۳۵۱،۱۹۳،۶۳۳	۱،۴۱۹،۵۴۶،۴۸۴	۳۹۵،۲۶۰،۵۵۱	۴،۳۸۸،۳۳۸،۱۹۱	۴۰۴،۴۲۱،۵۰۴	۱/۷	۰/۸
خالص مالیات بر واردات	۲،۹۶۸،۱۴۵	۲،۹۶۸،۰۸۶	۱۷،۶۱۶،۲۸۹	۴،۸۲۱،۸۶۴	۳۷،۰۴۹،۴۷۶	۲،۸۶۱،۰۷۳	۷/۲	-۱۶/۰
محصول ناخالص داخلی (به قیمت بازار)	۳۵۴،۲۵۵،۰۸۶	۳۵۴،۱۶۱،۷۲۰	۱،۴۳۷،۱۶۲،۷۷۳	۴۰۰،۰۸۲،۴۱۵	۴،۴۲۵،۳۸۷،۶۶۶	۴۰۷،۲۸۲،۵۷۷	۱/۸	۰/۶

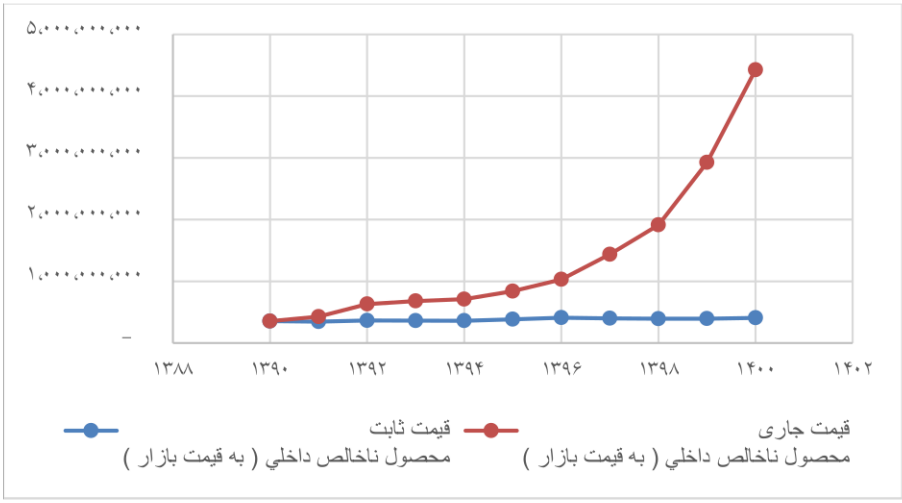

سال	قیمت جاری محصول ناخالص داخلی (به قیمت بازار)	قیمت ثابت محصول ناخالص داخلی (به قیمت بازار)
۱۳۹۰	۳۵۴،۲۵۵،۰۸۶	۳۵۴،۱۶۱،۷۲۰
۱۳۹۱	۴۲۷،۴۶۴،۰۸۸	۳۴۶،۴۷۳،۵۲۸
۱۳۹۲	۶۳۱،۰۷۷،۵۲۳	۳۶۵،۵۵۸،۹۴۶
۱۳۹۳	۶۸۰،۴۷۴،۲۱۳	۳۶۲،۵۶۶،۸۸۴
۱۳۹۴	۷۱۰،۵۷۰،۳۴۷	۳۶۰،۴۷۸،۳۴۷
۱۳۹۵	۸۳۹،۲۴۲،۰۱۵	۳۸۴،۲۸۹،۹۲۱
۱۳۹۶	۱،۰۳۰،۹۱۴،۷۳۰	۴۱۰،۱۳۸،۹۳۸
۱۳۹۷	۱،۴۳۷،۱۶۲،۷۷۳	۴۰۰،۰۸۲،۴۱۵
۱۳۹۸	۱،۹۱۳،۲۹۷،۶۰۲	۳۹۳،۷۲۲،۳۰۱
۱۳۹۹	۲،۹۲۵،۶۲۸،۵۲۸	۳۹۴،۹۵۶،۸۹۵
۱۴۰۰	۴،۴۲۵،۳۸۷،۶۶۶	۴۰۷،۲۸۲،۵۷۷

شکل ۴-۱۲- محصول ناخالص داخلی به قیمت ثابت و جاری استان اصفهان

جدول ۴-۳۵- ساختار اقتصادی GDPR استان اصفهان طی سال‌های ۱۳۹۰-۱۴۰۰

	سهم		
	۱۳۹۰	۱۳۹۷	۱۴۰۰
کشاورزی	۹/۳	۴/۶	۶/۵
نفت و سایر معادن	۵/۰	۴/۰	۷/۰
صنعت	۱/۳۲	۲/۳۱	۸/۳۵
آب، برق و گاز	۴/۳	۶/۲	۳/۳
حمل و نقل	۱/۷	۷/۷	۹/۸
ساختمان	۵/۶	۷/۳	۹/۴
مالی و بیمه	۱/۲	۹/۱	۵/۲
آموزش و بهداشت	۳/۷	۲/۷	۵/۴
عمده فروشی و خرده فروشی	۷/۱۶	۴/۱۶	۳/۱۷
املاک و مستغلات	۴/۱۰	۹/۱۲	۶/۹
فعالیت خدماتی مربوط به تأمین جا و غذا	۱/۱	۲/۱	۱/۱
سایر خدمات	۱/۸	۱/۷	۱/۵
خالص مالیات بر واردات	۸/۰	۲/۱	۸/۰
کل GDP	**۰/۱۰۰**	**۹/۹۹**	**۱/۱۰۰**

جدول ۴-۳۶- ساختار اقتصادی GDPR استان اصفهان طی سال ۱۳۹۷

	۱۳۹۷
صنعت	۲/۳۱
عمده فروشی و خرده فروشی	۴/۱۶
املاک و مستغلات	۹/۱۲
حمل و نقل	۷/۷
آموزش و بهداشت	۲/۷
سایر خدمات	۱/۷
کشاورزی	۴/۶
ساختمان	۷/۳
آب، برق و گاز	۶/۲
مالی و بیمه	۹/۱
فعالیت خدماتی مربوط به تأمین جا و غذا	۲/۱
خالص مالیات بر واردات	۲/۱
نفت و سایر معادن	۴/۰
کل GDP	**۹/۹۹**

جدول ۴-۳۷- ارزش افزوده‌ی بخش‌های مختلف و GDP به قیمت جاری و ثابت استان سیستان و بلوچستان طی سال‌های ۱۳۹۷،۱۳۹۰ و ۱۴۰۰ (ارقام به میلیون ریال)

سال	۱۴۰۰		۱۳۹۷		۱۳۹۰		رشد متوسط سالانه	
بخش‌ها	جاری	ثابت	جاری	ثابت	جاری	ثابت	۱۳۹۰-۱۳۹۷	۱۳۹۷-۱۴۰۰
کشاورزی، شکار، جنگلداری و ماهیگیری	۱۰،۷۱۴،۹۸۹	۱۰،۷۱۴،۹۸۹	۶۲،۷۴۰،۸۸۱	۱۲،۲۹۰،۴۸۲	۱۷۷،۶۴۸،۵۶۰	۱۳،۴۶۷،۸۵۳	۲/۰	۳/۱
استخراج معدن	۳۷۴،۷۵۷	۳۷۴،۷۵۷	۷۴۰،۷۸۵	۳۲۵،۱۲۳	۲،۰۲۲،۱۲۲	۲۵۶،۹۳۶	-۲/۰	-۷/۵
صنعت	۹،۳۳۴،۲۶۱	۹،۳۳۴،۲۶۱	۴۳،۸۷۷،۱۹۳	۱۳،۰۴۲،۱۱۲	۱۶۷،۴۰۳،۰۴۴	۱۲،۲۰۴،۵۴۷	۴/۹	-۲/۲
تأمین برق، گاز، بخار و تهویه هوا	۹۲۶،۵۶۱	۹۲۶،۵۶۱	۹،۵۹۴،۳۷۴	۲،۶۵۷،۵۶۵	۲۶،۹۳۷،۴۰۹	۳،۰۲۴،۸۷۳	۱۶/۲	۴/۴
آبرسانی، مدیریت پسماند، فاضلاب و فعالیت‌های تصفیه	۳۶۷،۸۶۶	۳۶۷،۸۶۶	۱،۸۷۷،۳۷۱	۳۴۰،۹۰۳	۴،۴۷۹،۷۷۵	۵۰۵،۷۵۰	-۱/۱	۱۴/۱
ساختمان	۵،۴۳۰،۳۴۹	۵،۴۳۰،۳۴۹	۱۸،۹۹۴،۵۰۷	۵،۲۹۵،۸۹۲	۶۵،۷۵۷،۹۴۵	۵،۱۳۳،۴۹۳	-۰/۴	-۱/۰
عمده فروشی و خرده فروشی، تعمیر وسایل نقلیه موتوری و موتورسیکلت	۱۶،۰۹۷،۸۵۲	۱۶،۰۹۷،۸۵۲	۶۳،۹۵۷،۳۲۳	۱۲،۰۳۹،۱۱۱	۲۰۰،۴۵۸،۰۴۴	۱۳،۰۰۰،۷۰۳	-۴/۱	۲/۶
حمل و نقل و انبارداری و پست	۳،۸۴۸،۰۳۲	۳،۸۴۹،۲۹۴	۳۹،۸۴۴،۳۸۶	۱۲،۴۸۰،۴۲۸	۹۲،۳۳۶،۸۷۷	۸،۰۶۸،۴۸۱	۱۸/۳	-۱۳/۵
فعالیت خدماتی مربوط به تامین جا و غذا	۳۷۷،۰۶۰	۳۷۷،۰۶۰	۱،۶۹۱،۳۴۵	۴۳۳،۵۵۱	۴،۴۵۰،۶۸۱	۳۴۰،۸۷۲	۲/۰	-۷/۷
اطلاعات و ارتباطات	۵۱۱،۴۱۲	۵۱۱،۴۱۲	۳،۳۳۷،۶۵۴	۱،۳۱۶،۳۸۳	۴،۱۸۸،۸۰۷	۱،۱۱۷،۰۷۶	۱۴/۵	-۵/۳
فعالیت‌های مالی و بیمه	۱،۱۱۳،۴۹۷	۱،۱۱۳،۴۹۷	۴،۳۳۵،۸۶۲	۲،۶۰۹،۰۶۷	۲۲،۰۱۴،۴۴۴	۲،۹۴۸،۴۳۷	۱۲/۹	۴/۲
املاک و مستغلات	۶،۵۷۵،۱۹۳	۶،۵۷۵،۱۹۳	۲۵،۴۶۰،۰۳۵	۸،۵۹۱،۵۴۲	۶۰،۳۷۰،۷۵۴	۸،۳۲۸،۷۷۳	۳/۹	-۱/۰
فعالیت‌های حرفه‌ای، علمی و فنی	۳۰۸،۲۳۴	۳۵۳،۲۹۰	۱،۳۱۳،۴۳۳	۴۳۷،۲۱۱	۴،۴۰۹،۳۴۸	۴۲۰،۴۶۰	۳/۱	-۱/۳
فعالیت‌های اداری و خدمات پشتیبانی	۱۶۱،۹۶۶	۱۹۲،۱۴۷	۸۴۶،۲۵۸	۲۴۰،۱۰۰	۲،۴۶۱،۱۶۰	۲۵۰،۵۳۳	۳/۲	۱/۴
اداره امور عمومی، خدمات شهری و تامین اجتماعی	۷،۲۳۵،۰۸۷	۷،۲۲۹،۸۰۹	۲۶،۵۵۰،۵۲۳	۸،۱۱۲،۱۴۰	۵۲،۶۸۴،۲۷۴	۷،۴۷۶،۴۳۰	۱/۷	-۲/۷
آموزش	۶،۸۶۴،۰۶۶	۶،۸۵۹،۱۹۹	۲۳،۱۵۶،۶۶۶	۸،۲۱۶،۲۰۰	۳۸،۰۳۰،۷۵۸	۷،۶۱۲،۹۹۲	۲/۶	-۲/۵
فعالیت‌های مربوط به سلامت انسان و مددکاری اجتماعی	۵،۰۷۳،۳۷۷	۵،۰۷۴،۹۳۴	۲۶،۶۶۱،۹۰۱	۷،۷۴۳،۵۰۵	۵۰،۵۰۸،۵۳۶	۶،۳۰۱،۴۱۲	۶/۲	-۶/۶
فعالیت‌های هنر، سرگرمی، تفریح و سایر خدمات	۵۶۵،۶۳۸	۶۰۸،۵۰۰	۲،۴۴۴،۷۴۶	۸۱۱،۹۲۴	۱،۲۳۶،۸۰۶	۱۶۰،۷۷۴	۴/۲	-۴۱/۷
جمع	۷۵،۸۸۰،۱۹۷	۷۵،۹۹۰،۹۶۹	۳۵۷،۴۲۵،۲۴۳	۹۶،۹۸۳،۲۳۷	۹۷۷،۳۹۹،۳۴۳	۹۰،۶۲۰،۳۹۷	۳/۵	-۲/۲
خالص مالیات بر واردات	۲۶۵،۳۸۶	۲۶۵،۱۸۹	۱،۷۹۴،۰۵۷	۵۶۷،۲۷۴	۳،۹۷۰،۹۶۹	۳۰۸،۳۳۱	۱۱/۵	-۱۸/۴
محصول ناخالص داخلی (به قیمت بازار)	۷۶،۱۴۵،۵۸۳	۷۶،۲۵۶،۱۵۸	۳۵۹،۲۱۹،۳۰۰	۹۷،۵۵۰،۵۱۰	۹۸۱،۳۷۰،۳۱۲	۹۰،۹۲۸،۷۲۸	۳/۶	-۲/۳

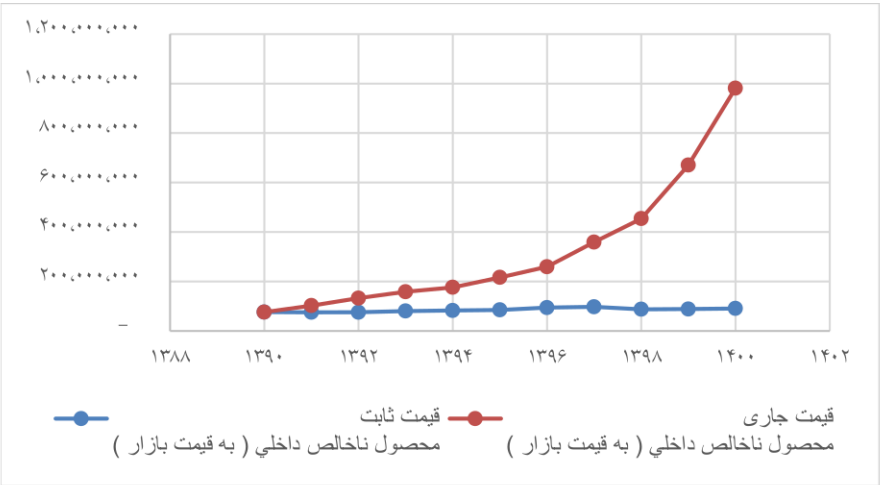

سال	قیمت جاری محصول ناخالص داخلی (به قیمت بازار)	قیمت ثابت محصول ناخالص داخلی (به قیمت بازار)
۱۳۹۰	۷۶،۱۴۵،۵۸۳	۷۶،۲۵۶،۱۵۸
۱۳۹۱	۱۰۲،۵۱۹،۶۱۰	۷۵،۲۷۹،۵۱۵
۱۳۹۲	۱۳۲،۵۱۴،۱۵۲	۷۵،۶۹۸،۰۱۸
۱۳۹۳	۱۵۸،۴۸۷،۱۶۹	۸۰،۳۹۳،۰۴۶
۱۳۹۴	۱۷۶،۳۶۹،۴۶۹	۸۲،۸۱۲،۷۹۷
۱۳۹۵	۲۱۶،۳۴۰،۹۹۷	۸۵،۰۱۸،۳۳۹
۱۳۹۶	۲۵۹،۵۰۶،۸۰۴	۹۴،۲۸۶،۹۸۰
۱۳۹۷	۳۵۹،۲۱۹،۳۰۰	۹۷،۵۵۰،۵۱۰
۱۳۹۸	۴۵۴،۱۹۱،۳۲۶	۸۷،۷۲۵،۲۷۶
۱۳۹۹	۶۷۰،۲۹۳،۲۳۳	۸۸،۶۲۵،۱۰۶
۱۴۰۰	۹۸۱،۳۷۰،۳۱۲	۹۰،۹۲۸،۷۲۸

شکل ۴-۱۳- محصول ناخالص داخلی به قیمت ثابت و جاری استان سیستان و بلوچستان

جدول ۴-۳۸- ساختار اقتصادی GDPR استان سیستان و بلوچستان طی سال‌های ۱۳۹۰-۱۴۰۰

	سهم		
	۱۳۹۰	**۱۳۹۷**	**۱۴۰۰**
کشاورزی	۱/۱۴	۵/۱۷	۷/۱۸
نفت و سایر معادن	۵/۰	۲/۰	۴/۰
صنعت	۳/۱۲	۲/۱۲	۵/۱۶
آب، برق و گاز	۷/۱	۲/۳	۵/۳
حمل و نقل	۱/۵	۱/۱۱	۱/۹
ساختمان	۱/۷	۳/۵	۶/۶
مالی و بیمه	۵/۱	۲/۱	۷/۱
آموزش و بهداشت	۷/۱۵	۸/۱۳	۰/۹
عمده فروشی و خرده فروشی	۱/۲۱	۸/۱۷	۰/۲۱
املاک و مستغلات	۶/۸	۱/۷	۲/۶
فعالیت خدماتی مربوط به تأمین جا و غذا	۵/۰	۵/۰	۴/۰
سایر خدمات	۵/۱۱	۶/۹	۴/۶
خالص مالیات بر واردات	۳/۰	۵/۰	۴/۰
کل GDP	**۰/۱۰۰**	**۰/۱۰۰**	**۹/۹۹**

جدول ۴-۳۹- ساختار اقتصادی GDPR استان سیستان و بلوچستان طی سال ۱۳۹۷

	۱۳۹۷
عمده فروشی و خرده فروشی	۸/۱۷
کشاورزی	۵/۱۷
آموزش و بهداشت	۸/۱۳
صنعت	۲/۱۲
حمل و نقل	۱/۱۱
فعالیت خدماتی مربوط به تأمین جا و غذا	۵/۰
سایر خدمات	۶/۹
املاک و مستغلات	۱/۷
ساختمان	۳/۵
آب، برق و گاز	۲/۳
مالی و بیمه	۲/۱
خالص مالیات بر واردات	۵/۰
نفت و سایر معادن	۲/۰
کل GDP	**۰/۱۰۰**

جدول ۴-۴۰- ارزش افزوده‌ی بخش‌های مختلف و GDP به قیمت جاری و ثابت استان کردستان طی سال‌های ۱۳۹۰،۱۳۹۷ و ۱۴۰۰ (ارقام به میلیون ریال)

سال	۱۴۰۰		۱۳۹۷		۱۳۹۰		رشد متوسط سالانه	
بخش‌ها	جاری	ثابت	جاری	ثابت	جاری	ثابت	۱۳۹۰-۱۳۹۷	۱۳۹۷-۱۴۰۰
کشاورزی، شکار، جنگلداری و ماهیگیری	۷،۰۳۰،۴۶۰	۷،۰۳۰،۴۶۰	۴۳،۰۸۰،۵۸۶	۱۰،۱۷۷،۰۲۹	۱۱۹،۳۹۷،۲۲۶	۹،۶۳۲،۷۱۱	۵/۴	-۱/۸
استخراج معدن	۸۱۴،۹۰۵	۸۱۴،۹۰۵	۲،۸۰۲،۳۳۷	۱،۰۱۰،۰۲۰	۹،۰۱۴،۰۸۱	۱،۰۰۳،۲۳۱	۳/۱	-۰/۲
صنعت	۳،۶۰۱،۲۱۶	۳،۶۰۱،۲۱۶	۱۲،۹۲۹،۲۶۳	۳،۱۰۵،۵۳۳	۵۰،۴۷۹،۷۵۷	۳،۲۷۰،۳۸۳	-۲/۱	۱/۷
تأمین برق، گاز، بخار و تهویه هوا	۱،۶۹۱،۹۴۸	۱،۶۹۱،۹۴۸	۵،۴۲۲،۴۸۴	۲،۱۳۴،۰۷۳	۱۷،۸۰۲،۸۸۷	۲،۴۳۴،۹۵۰	۳/۴	۴/۵
آبرسانی، مدیریت پسماند، فاضلاب و فعالیت‌های تصفیه	۷۲۰،۱۵۶	۷۲۰،۱۵۶	۱،۰۵۳،۳۳۱	۲۳۹،۸۷۴	۳،۶۳۵،۳۹۶	۴۰۲،۸۶۲	-۱۴/۵	۱۸/۹
ساختمان	۵،۵۵۵،۷۷۷	۵،۵۵۵،۷۷۷	۱۲،۷۵۳،۳۷۱	۳،۵۶۸،۲۸۵	۴۷،۳۷۱،۴۳۱	۳،۶۷۷،۴۶۰	-۶/۱	۱/۰
عمده فروشی و خرده فروشی، تعمیر وسایل نقلیه موتوری و موتورسیکلت	۱۱،۶۴۵،۲۴۸	۱۱،۶۴۵،۲۴۸	۴۶،۳۷۷،۶۹۹	۱۱،۲۶۴،۹۹۲	۱۵۴،۴۱۷،۱۷۱	۱۱،۰۳۳،۰۰۹	-۰/۵	-۰/۷
حمل و نقل و انبارداری و پست	۲،۵۲۹،۱۴۷	۲،۵۲۹،۱۴۷	۱۱،۸۰۰،۸۱۸	۳،۲۱۲،۷۲۸	۳۹،۲۲۲،۴۴۶	۳،۲۵۱،۱۴۸	۳/۵	۰/۴
فعالیت خدماتی مربوط به تامین جا و غذا	۴۴۵،۸۸۴	۴۴۵،۸۸۴	۲،۰۳۵،۶۵۱	۶۸۸،۷۶۲	۵،۱۲۲،۶۸۶	۵۵۵،۴۹۹	۶/۴	-۶/۹
اطلاعات و ارتباطات	۳۸۷،۰۵۷	۳۸۷،۰۵۷	۲،۱۵۶،۰۲۷	۷۹۳،۰۳۷	۲،۷۹۱،۲۴۵	۷۵۴،۵۴۷	۱۰/۸	-۱/۶
فعالیت‌های مالی و بیمه	۸۸۳،۸۷۸	۸۸۳،۸۷۸	۳،۳۷۹،۹۰۰	۲،۰۱۴،۷۶۷	۱۷،۰۳۷،۱۲۸	۲،۳۲۳،۳۸۱	۱۲/۵	۴/۹
املاک و مستغلات	۸،۸۸۶،۰۰۳	۸،۸۸۶،۰۰۳	۳۲،۸۳۲،۱۱۹	۱۲،۱۷۲،۰۸۰	۷۶،۱۷۸،۷۶۳	۱۱،۸۸۹،۷۳۷	۴/۶	-۰/۸
فعالیت‌های حرفه‌ای، علمی و فنی	۳۷۶،۵۰۶	۳۷۹،۶۷۸	۱،۶۵۲،۸۶۰	۵۵۸،۴۱۰	۵،۷۸۸،۳۳۰	۵۵۷،۱۲۹	۵/۷	-۰/۱
فعالیت‌های اداری و خدمات پشتیبانی	۱۹۸،۳۴۱	۲۰۹،۲۳۴	۸۶۰،۲۰۲	۲۵۵،۷۳۱	۳،۰۳۹،۹۰۷	۳۰۳،۶۳۵	۲/۹	۵/۹
اداره امور عمومی، خدمات شهری و تامین اجتماعی	۵،۷۴۸،۲۷۸	۵،۷۴۴،۴۱۰	۱۸،۶۱۰،۹۶۵	۵،۷۹۶،۷۶۲	۳۹،۱۶۷،۵۹۵	۵،۶۹۹،۶۹۷	۰/۱	-۰/۶
آموزش	۳،۸۷۹،۰۰۷	۳،۸۷۵،۱۵۰	۱۴،۲۲۴،۱۷۲	۴،۸۷۵،۱۷۷	۲۳،۵۳۰،۸۷۳	۴،۶۸۳،۵۸۵	۳/۳	-۱/۳
فعالیت‌های مربوط به سلامت انسان و مددکاری اجتماعی	۳،۲۳۹،۲۸۷	۳،۲۴۲،۰۲۹	۱۶،۴۶۷،۱۸۴	۴،۱۵۶،۱۳۹	۳۰،۲۲۹،۲۶۶	۳،۵۶۸،۹۸۶	۳/۶	-۴/۹
فعالیت‌های هنر، سرگرمی، تفریح و سایر خدمات	۸۱۷،۳۸۶	۸۱۳،۳۵۱	۳،۱۲۷،۲۷۹	۸۶۲،۸۸۱	۱،۷۹۲،۳۷۷	۱۹۰،۷۸۳	۰/۸	-۳۹/۵
جمع	۵۸،۴۵۰،۴۸۵	۵۸،۴۵۵،۵۳۰	۲۳۱،۵۶۶،۲۴۵	۶۶،۸۸۶،۲۸۱	۶۴۶،۰۱۸،۵۶۵	۶۵،۲۳۲،۷۳۱	۱/۹	-۰/۸
خالص مالیات بر واردات	۲۱۷،۱۲۴	۲۱۷،۲۴۹	۱،۳۲۲،۹۵۶	۳۸۸،۹۳۶	۲،۸۶۷،۱۷۷	۲۱۸،۰۶۸	۸/۷	-۱۷/۵
محصول ناخالص داخلی (به قیمت بازار)	۵۸،۶۶۷،۶۰۸	۵۸،۶۷۲،۷۷۹	۲۳۲،۸۸۹،۲۰۱	۶۷،۲۷۵،۲۱۷	۶۴۸،۸۸۵،۷۴۳	۶۵،۴۵۰،۷۹۹	۲/۰	-۰/۹

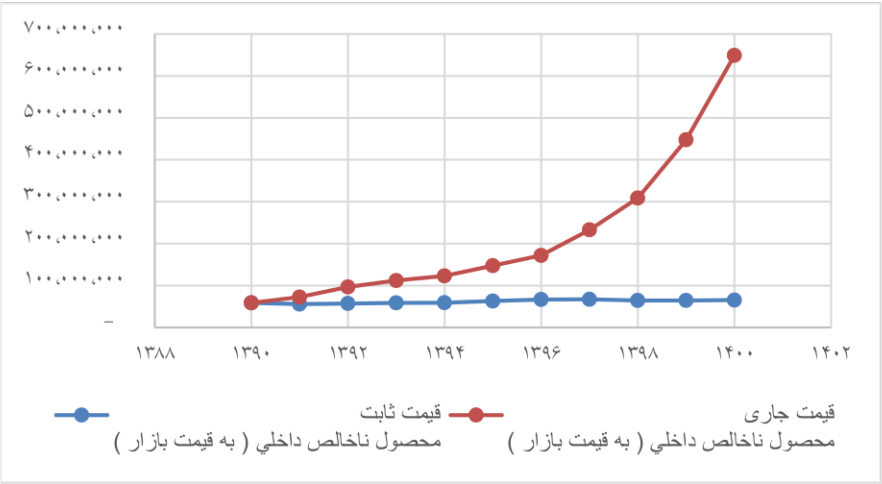

سال	قیمت جاری محصول ناخالص داخلی (به قیمت بازار)	قیمت ثابت محصول ناخالص داخلی (به قیمت بازار)
۱۳۹۰	۵۸،۶۶۷،۶۰۸	۵۸،۶۷۲،۷۷۹
۱۳۹۱	۷۲،۶۸۲،۹۷۴	۵۵،۸۹۹،۶۶۷
۱۳۹۲	۹۶،۶۷۴،۲۳۱	۵۷،۱۶۵،۱۰۰
۱۳۹۳	۱۱۲،۰۳۵،۳۴۰	۵۸،۶۷۹،۰۸۹
۱۳۹۴	۱۲۳،۰۴۷،۹۵۳	۵۹،۰۱۵،۱۴۸
۱۳۹۵	۱۴۷،۵۴۵،۵۱۰	۶۳،۰۵۴،۲۴۰
۱۳۹۶	۱۷۲،۰۵۹،۱۹۹	۶۶،۷۶۲،۱۰۸
۱۳۹۷	۲۳۲،۸۸۹،۲۰۱	۶۷،۲۷۵،۲۱۷
۱۳۹۸	۳۰۸،۷۹۳،۰۱۸	۶۴،۴۱۶،۱۱۶
۱۳۹۹	۴۴۷،۶۸۹،۲۷۹	۶۴،۴۳۱،۲۹۷
۱۴۰۰	۶۴۸،۸۸۵،۷۴۳	۶۵،۴۵۰،۷۹۹

شکل ۴-۱۴- محصول ناخالص داخلی به قیمت ثابت و جاری استان کردستان

جدول ۴-۴۱- ساختار اقتصادی GDPR استان کردستان طی سال‌های ۱۳۹۰-۱۴۰۰

	سهم		
	۱۳۹۰	**۱۳۹۷**	**۱۴۰۰**
کشاورزی	۱۲	۵/۱۸	۱/۱۸
نفت و سایر معادن	۴/۱	۲/۱	۵/۲
صنعت	۱/۶	۶/۵	۱/۸
آب، برق و گاز	۱/۴	۸/۲	۴/۳
حمل و نقل	۳/۴	۱/۵	۹/۵
ساختمان	۵/۹	۵/۵	۲/۷
مالی و بیمه	۵/۱	۵/۱	۱/۲
آموزش و بهداشت	۱/۱۲	۲/۱۳	۴/۸
عمده فروشی و خرده فروشی	۸/۱۹	۹/۱۹	۳/۲۳
املاک و مستغلات	۱/۱۵	۱/۱۴	۶/۱۱
فعالیت خدماتی مربوط به تأمین جا و غذا	۸/۰	۹/۰	۸/۰
سایر خدمات	۸/۱۲	۳/۱۱	۹/۷
خالص مالیات بر واردات	۴/۰	۶/۰	۴/۰
کل GDP	**۹/۹۹**	**۲/۱۰۰**	**۷/۹۹**

جدول ۴-۴۲- ساختار اقتصادی GDPR استان کردستان طی سال ۱۳۹۷

	۱۳۹۷
عمده فروشی و خرده فروشی	۹/۱۹
کشاورزی	۵/۱۸
املاک و مستغلات	۱/۱۴
آموزش و بهداشت	۲/۱۳
سایر خدمات	۳/۱۱
صنعت	۶/۵
ساختمان	۵/۵
حمل و نقل	۱/۵
آب، برق و گاز	۸/۲
مالی و بیمه	۵/۱
نفت و سایر معادن	۲/۱
فعالیت خدماتی مربوط به تأمین جا و غذا	۹/۰
خالص مالیات بر واردات	۶/۰
کل GDP	**۲/۱۰۰**

جدول ۴-۴۳- ارزش افزوده‌ی بخش‌های مختلف و GDP به قیمت جاری و ثابت استان همدان طی سال‌های ۱۳۹۰، ۱۳۹۷ و ۱۴۰۰ (ارقام به میلیون ریال)

سال	۱۴۰۰		۱۳۹۷		۱۳۹۰		رشد متوسط سالانه	
بخش‌ها	جاری	ثابت	جاری	ثابت	جاری	ثابت	۱۳۹۰-۱۳۹۷	۱۳۹۷-۱۴۰۰
کشاورزی، شکار، جنگلداری و ماهیگیری	۱۲،۸۳۷،۹۸۲	۱۲،۸۳۷،۹۸۲	۷۰،۱۳۸،۴۶۶	۱۳،۹۲۷،۱۹۲	۱۸۵،۳۰۹،۴۱۰	۱۴،۶۵۵،۶۲۵	۱/۲	۱/۷
استخراج معدن	۲۳۶،۳۴۲	۲۳۶،۳۴۲	۳،۷۷۲،۲۱۴	۱،۴۶۸،۴۲۸	۸،۱۴۷،۹۲۳	۹۲۳،۵۳۴	۲۹/۸	-۱۴/۳
صنعت	۱۰،۶۷۴،۳۸۸	۱۰،۶۷۴،۳۸۸	۵۰،۸۱۹،۶۰۳	۱۰،۴۰۰،۵۳۴	۱۴۵،۴۹۴،۴۲۸	۹،۴۹۹،۵۸۲	-۰/۴	-۳/۰
تأمین برق، گاز، بخار و تهویه هوا	۱،۸۹۱،۴۵۱	۱،۸۹۱،۴۵۱	۷،۵۴۷،۴۳۷	۳،۰۴۰،۷۳۳	۲۳،۴۲۲،۰۹۲	۲،۴۹۶،۸۲۹	۷/۰	-۶/۴
آبرسانی، مدیریت پسماند، فاضلاب و فعالیت‌های تصفیه	۲۱۱،۰۷۸	۲۱۱،۰۷۸	۱،۴۱۷،۴۳۷	۱۸۳،۰۷۲	۳،۷۶۹،۷۱۵	۳۰۶،۲۴۰	-۲/۰	۱۸/۷
ساختمان	۴،۶۹۳،۰۸۱	۴،۶۹۳،۰۸۱	۱۳،۷۷۲،۲۸۴	۳،۸۷۵،۵۶۵	۴۸،۰۳۰،۴۲۸	۳،۶۷۸،۶۸۱	-۲/۷	-۱/۷
عمده فروشی و خرده فروشی، تعمیر وسایل نقلیه موتوری و موتورسیکلت	۱۳،۱۳۱،۵۱۷	۱۳،۱۳۱،۵۱۷	۵۲،۲۷۳،۰۵۱	۱۲،۳۲۹،۶۵۹	۱۷۱،۲۷۹،۶۸۱	۱۲،۲۶۷،۰۶۱	-۰/۹	-۰/۲
حمل و نقل و انبارداری و پست	۴،۹۴۶،۲۶۹	۴،۹۴۶،۲۶۹	۲۸،۰۷۷،۱۷۲	۷،۵۹۴،۶۴۶	۸۷،۵۸۵،۱۲۴	۷،۱۷۰،۸۴۴	۶/۳	-۱/۹
فعالیت خدماتی مربوط به تامین جا و غذا	۷۱۷،۴۲۵	۷۱۷،۴۲۵	۳،۲۷۱،۸۸۶	۷۹۲،۴۵۲	۸،۳۷۸،۵۹۹	۶۷۰،۲۳۴	۱/۴	-۵/۴
اطلاعات و ارتباطات	۴۴۶،۳۳۶	۴۴۶،۳۳۶	۲،۳۸۹،۴۶۴	۹۳۲،۲۴۳	۳،۲۰۲،۱۹۵	۸۹۲،۰۶۰	۱۱/۱	-۱/۵
فعالیت‌های مالی و بیمه	۱،۲۶۶،۹۴۸	۱،۲۶۶،۹۴۸	۵،۲۳۰،۲۹۹	۳،۰۳۰،۲۶۳	۲۵،۴۴۸،۰۰۰	۳،۳۹۷،۱۱۰	۱۳/۳	۳/۹
املاک و مستغلات	۱۱،۳۵۸،۴۸۸	۱۱،۳۵۸،۴۸۸	۳۸،۴۲۰،۷۵۶	۱۲،۵۲۹،۰۷۷	۹۰،۹۹۰،۶۰۶	۱۲،۷۱۲،۶۳۶	۱/۴	۰/۵
فعالیت‌های حرفه‌ای، علمی و فنی	۱،۰۳۶،۸۱۹	۱،۰۵۳،۳۴۴	۴،۵۶۲،۵۶۳	۱،۳۵۰،۱۰۹	۱۵،۶۱۴،۴۲۹	۱،۳۶۳،۲۵۳	۳/۶	۰/۳
فعالیت‌های اداری و خدمات پشتیبانی	۳۱۰،۱۶۱	۳۲۱،۳۲۱	۱،۵۴۵،۸۱۴	۳۳۷،۶۸۶	۴،۶۵۰،۲۱۵	۳۲۳،۳۳۵	۰/۷	-۱/۴
اداره امور عمومی، خدمات شهری و تامین اجتماعی	۵،۶۸۲،۴۶۱	۵،۶۷۶،۵۲۳	۲۰،۹۱۶،۵۴۸	۶،۲۸۶،۰۱۳	۴۲،۵۴۰،۹۸۷	۵،۸۶۰،۸۹۰	۱/۵	-۲/۳
آموزش	۵،۲۵۲،۷۰۶	۵،۲۵۱،۰۲۱	۱۴،۴۹۶،۶۱۷	۵،۰۲۶،۷۶۵	۲۵،۲۵۹،۳۳۴	۵،۱۵۹،۱۴۱	-۰/۶	۰/۹
فعالیت‌های مربوط به سلامت انسان و مددکاری اجتماعی	۴،۹۱۳،۸۴۵	۴،۹۱۴،۹۸۸	۲۲،۵۶۹،۴۵۹	۶،۳۰۸،۵۴۳	۴۴،۴۵۹،۴۰۳	۵،۶۰۰،۹۹۸	۳/۶	-۳/۹
فعالیت‌های هنر، سرگرمی، تفریح و سایر خدمات	۶۶۰،۷۸۲	۶۸۸،۷۹۵	۲،۶۹۷،۷۶۸	۱،۰۶۴،۱۳۱	۱،۵۲۹،۷۵۴	۲۱۲،۱۷۰	۶/۴	-۴۱/۶
جمع	۸۰،۲۶۸،۰۷۸	۸۰،۳۱۷،۲۹۸	۳۴۳،۹۱۸،۸۳۵	۹۰،۴۷۷،۱۰۹	۹۳۵،۱۱۲،۳۲۴	۸۷،۱۹۰،۲۲۳	۱/۷	-۱/۲
خالص مالیات بر واردات	۳۰۴،۴۴۳	۳۰۴،۳۸۸	۱،۹۱۰،۰۵۸	۵۹۵،۶۰۵	۴،۱۱۳،۵۸۴	۳۱۴،۲۱۲	۱۰/۱	-۱۹/۲
محصول ناخالص داخلی (به قیمت بازار)	۸۰،۵۷۲،۵۲۱	۸۰،۶۲۱،۶۸۶	۳۴۵،۸۲۸،۸۹۳	۹۱،۰۷۲،۷۱۴	۹۳۹،۲۲۵،۹۰۸	۸۷،۵۰۴،۴۳۵	۱/۸	-۱/۳

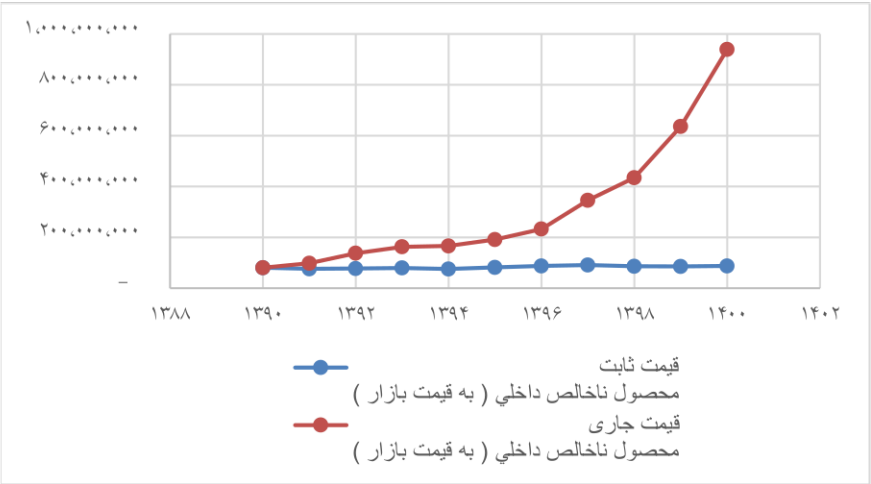

سال	قیمت جاری محصول ناخالص داخلی (به قیمت بازار)	قیمت ثابت محصول ناخالص داخلی (به قیمت بازار)
۱۳۹۰	۸۰،۵۷۲،۵۲۱	۸۰،۶۲۱،۶۸۶
۱۳۹۱	۹۸،۲۱۵،۵۸۰	۷۶،۰۸۲،۴۹۷
۱۳۹۲	۱۳۷،۴۵۳،۲۸۹	۷۷،۵۰۳،۹۹۱
۱۳۹۳	۱۶۲،۷۹۵،۹۰۹	۷۹،۵۴۳،۴۳۳
۱۳۹۴	۱۶۶،۲۴۵،۸۹۷	۷۵،۶۳۲،۷۸۱
۱۳۹۵	۱۹۱،۳۰۶،۷۶۰	۸۱،۸۴۵،۰۵۵
۱۳۹۶	۲۳۲،۷۵۳،۰۳۲	۸۷،۳۵۹،۳۹۹
۱۳۹۷	۳۴۵،۸۲۸،۸۹۳	۹۱،۰۷۲،۷۱۴
۱۳۹۸	۴۳۴،۷۲۶،۱۲۸	۸۶،۱۶۵،۰۱۵
۱۳۹۹	۶۳۶،۳۶۱،۰۰۵	۸۵،۴۲۹،۱۹۰
۱۴۰۰	۹۳۹،۲۲۵،۹۰۸	۸۷،۵۰۴،۴۳۵

شکل ۴-۱۵- محصول ناخالص داخلی به قیمت ثابت و جاری استان همدان

جدول ۴-۴۴- ساختار اقتصادی GDPR استان همدان طی سال‌های ۱۳۹۰-۱۴۰۰

	سهم		
	۱۳۹۰	۱۳۹۷	۱۴۰۰
کشاورزی	۹/۱۵	۳/۲۰	۷/۱۹
نفت و سایر معادن	۳/۰	۱/۱	۶/۱
صنعت	۲/۱۳	۷/۱۴	۶/۱۵
آب، برق و گاز	۶/۲	۶/۲	۹/۲
حمل و نقل	۱/۶	۱/۸	۳/۹
ساختمان	۸/۵	۰/۴	۰/۵
مالی و بیمه	۶/۱	۵/۱	۰/۲
آموزش و بهداشت	۶/۱۲	۷/۱۰	۵/۷
عمده فروشی و خرده فروشی	۳/۱۶	۱/۱۵	۱/۱۸
املاک و مستغلات	۱/۱۴	۱/۱۱	۹/۹
فعالیت خدماتی مربوط به تأمین جا و غذا	۹/۰	۹/۰	۹/۰
سایر خدمات	۲/۱۰	۲/۹	۱/۷
خالص مالیات بر واردات	۴/۰	۶/۰	۴/۰
کل GDP	**۱۰۰**	**۹/۹۹**	**۱۰۰**

جدول ۴-۴۵- ساختار اقتصادی GDPR استان همدان طی سال ۱۳۹۷

	۱۳۹۷
کشاورزی	۳/۲۰
عمده فروشی و خرده فروشی	۱/۱۵
صنعت	۷/۱۴
املاک و مستغلات	۱/۱۱
آموزش و بهداشت	۷/۱۰
سایر خدمات	۲/۹
حمل و نقل	۱/۸
ساختمان	۰/۴
آب، برق و گاز	۶/۲
مالی و بیمه	۵/۱
نفت و سایر معادن	۱/۱
فعالیت خدماتی مربوط به تأمین جا و غذا	۹/۰
خالص مالیات بر واردات	۶/۰
کل GDP	**۹/۹۹**

جدول ۴-۴۶- ارزش افزوده‌ی بخش‌های مختلف و GDP به قیمت جاری و ثابت استان چهارمحال و بختیاری طی سال‌های ۱۳۹۷،۱۳۹۰ و ۱۴۰۰ (ارقام به میلیون ریال)

سال	۱۴۰۰		۱۳۹۷		۱۳۹۰		رشد متوسط سالانه	
بخش‌ها	جاری	ثابت	جاری	ثابت	جاری	ثابت	۱۳۹۰-۱۳۹۷	۱۳۹۷-۱۴۰۰
کشاورزی، شکار، جنگلداری و ماهیگیری	۶،۰۸۰،۶۷۱	۶،۰۸۰،۶۷۱	۳۳،۶۱۶،۷۱۶	۶،۳۰۳،۶۱۴	۹۴،۷۴۵،۴۹۰	۷،۳۸۹،۴۰۲	۰/۵	۵/۴
استخراج معدن	۱۷۹،۶۵۲	۱۷۹،۶۵۲	۳۸۶،۱۵۲	۱۱۹،۲۴۱	۱،۰۵۲،۳۰۳	۱۲۳،۷۵۴	-۵/۷	۱/۲
صنعت	۶،۲۱۱،۳۷۵	۶،۲۱۱،۳۷۵	۲۴،۱۷۶،۷۳۴	۶،۹۴۳،۴۹۸	۸۲،۶۱۴،۱۵۲	۶،۹۱۷،۰۸۴	۱/۶	-۰/۱
تأمین برق، گاز، بخار و تهویه هوا	۸۸۴،۸۶۶	۸۸۴،۸۶۶	۱،۶۶۸،۶۴۱	۷۴۹،۲۲۰	۷،۷۹۵،۱۰۱	۸۳۴،۶۲۰	-۲/۳	۳/۷
آبرسانی، مدیریت پسماند، فاضلاب و فعالیت‌های تصفیه	۱۲۵،۴۷۷	۱۲۵،۴۷۷	۶۳۲،۱۵۱	۱۲۴،۶۹۳	۱،۷۳۱،۷۲۱	۱۸۷،۳۲۵	-۰/۱	۱۴/۵
ساختمان	۲،۸۲۸،۶۲۱	۲،۸۲۸،۶۲۱	۶،۳۰۳،۱۰۷	۱،۷۷۳،۲۶۰	۲۷،۲۵۳،۵۶۶	۲،۰۷۰،۶۰۵	-۶/۵	۵/۳
عمده فروشی و خرده فروشی، تعمیر وسایل نقلیه موتوری و موتورسیکلت	۶،۰۵۸،۴۹۸	۶،۰۵۸،۴۹۸	۲۴،۱۶۴،۴۴۵	۵،۴۱۸،۶۶۲	۷۷،۵۶۶،۲۱۷	۵،۵۹۰،۴۰۴	-۱/۶	۱/۰
حمل و نقل و انبارداری و پست	۲،۵۳۸،۲۲۹	۲،۵۳۸،۲۲۹	۱۰،۳۵۲،۱۲۲	۲،۴۲۱،۸۷۴	۳۵،۹۴۶،۶۴۷	۲،۷۶۱،۵۴۰	-۰/۷	۴/۵
فعالیت خدماتی مربوط به تامین جا و غذا	۱۱۱،۸۶۱	۱۱۱،۸۶۱	۵۲۹،۹۶۰	۱۹۴،۳۰۸	۱،۳۱۵،۱۰۶	۱۶۳،۸۷۴	۸/۲	-۵/۵
اطلاعات و ارتباطات	۲۳۵،۱۳۰	۲۳۵،۱۳۰	۱،۲۶۰،۸۸۲	۴۶۵،۸۱۳	۱،۶۶۴،۸۲۲	۴۵۳،۷۹۱	۱۰/۳	-۰/۹
فعالیت‌های مالی و بیمه	۸۳۵،۵۱۶	۸۳۵،۵۱۶	۳،۲۱۷،۶۶۳	۱،۸۵۳،۱۹۸	۱۵،۵۶۵،۹۷۱	۲،۰۹۶،۶۵۴	۱۲/۰	۴/۲
املاک و مستغلات	۴،۰۰۵،۷۲۰	۴،۰۰۵،۷۲۰	۱۵،۸۵۲،۱۰۷	۴،۶۷۶،۸۷۸	۳۲،۰۹۵،۶۴۸	۴،۸۹۲،۸۴۱	۲/۲	۱/۵
فعالیت‌های حرفه‌ای، علمی و فنی	۴۳۴،۲۳۳	۴۵۳،۵۰۰	۱،۹۰۹،۴۹۹	۵۷۳،۸۲۵	۶،۴۶۶،۴۶۱	۵۷۰،۶۶۱	۳/۴	-۰/۲
فعالیت‌های اداری و خدمات پشتیبانی	۳۴۷،۰۸۰	۳۵۳،۳۰۲	۱،۲۸۹،۱۰۲	۳۱۰،۱۰۹	۴،۷۸۱،۴۶۹	۳۶۸،۵۰۵	-۱/۸	۵/۹
اداره امور عمومی، خدمات شهری و تامین اجتماعی	۱،۹۵۲،۸۱۵	۱،۹۴۸،۱۵۷	۷،۲۲۵،۵۵۶	۲،۱۳۵،۰۱۶	۱۵،۱۰۰،۴۴۸	۲،۰۱۷،۸۶۰	۱/۳	-۱/۹
آموزش	۳،۵۶۰،۸۸۷	۳،۵۵۶،۸۰۵	۹،۹۴۰،۰۶۹	۳،۳۸۱،۶۹۱	۱۶،۵۶۴،۴۲۱	۳،۲۹۹،۲۰۳	-۰/۷	-۰/۸
فعالیت‌های مربوط به سلامت انسان و مددکاری اجتماعی	۳،۰۲۸،۰۶۲	۳،۰۳۸،۳۶۶	۱۳،۹۱۴،۶۳۶	۳،۵۴۶،۸۱۰	۲۷،۱۶۷،۴۲۸	۳،۳۰۲،۴۸۳	۲/۲	-۲/۴
فعالیت‌های هنر، سرگرمی، تفریح و سایر خدمات	۴۲۵،۲۵۶	۴۴۷،۲۸۳	۱،۶۹۶،۵۸۷	۶۴۴،۶۴۵	۸۷۷،۴۳۳	۱۱۹،۹۷۶	۵/۴	-۴۲/۹
جمع	۳۹،۸۴۳،۹۴۷	۳۹،۸۹۳،۰۲۷	۱۵۸،۱۳۶،۱۲۹	۴۱،۶۳۶،۳۵۶	۴۵۰،۳۰۴،۴۰۳	۴۳،۱۶۰،۵۸۱	۰/۶	۱/۲
خالص مالیات بر واردات	۱۹۶،۷۹۰	۱۹۶،۸۹۲	۱،۴۱۹،۴۷۴	۳۷۶،۷۵۴	۳،۱۱۲،۵۱۱	۲۱۸،۵۳۴	۹/۷	-۱۶/۶
محصول ناخالص داخلی (به قیمت بازار)	۴۰،۰۴۰،۷۳۷	۴۰،۰۸۹،۹۲۰	۱۵۹،۵۵۵،۶۰۳	۴۲،۰۱۳،۱۱۰	۴۵۳،۴۱۶،۹۱۵	۴۳،۳۷۹،۱۱۶	۰/۷	۱/۱

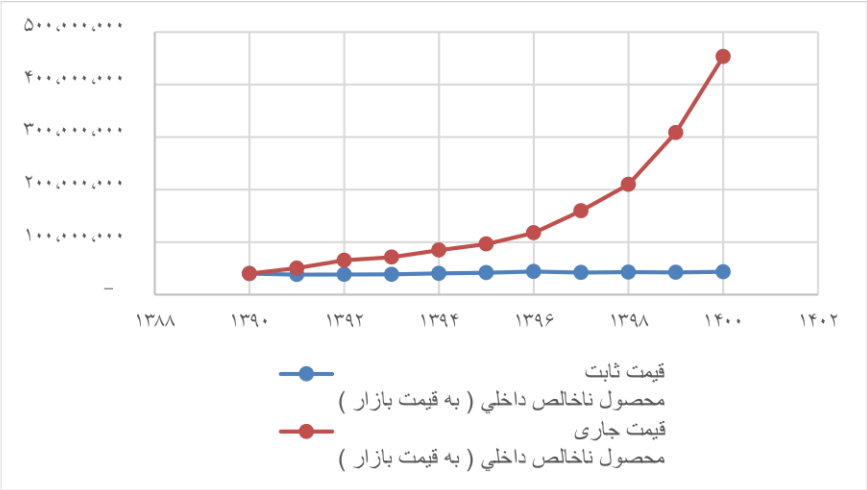

سال	قیمت جاری محصول ناخالص داخلی (به قیمت بازار)	قیمت ثابت محصول ناخالص داخلی (به قیمت بازار)
۱۳۹۰	۴۰،۰۴۰،۷۳۷	۴۰،۰۸۹،۹۲۰
۱۳۹۱	۵۰،۴۲۰،۳۰۷	۳۸،۰۰۱،۲۷۷
۱۳۹۲	۶۵،۳۹۷،۲۵۳	۳۸،۲۸۰،۱۰۸
۱۳۹۳	۷۱،۳۴۳،۷۴۸	۳۸،۴۲۲،۹۴۱
۱۳۹۴	۸۴،۶۷۵،۷۸۷	۴۰،۲۶۳،۶۲۰
۱۳۹۵	۹۶،۳۰۸،۸۴۱	۴۱،۷۲۳،۷۸۲
۱۳۹۶	۱۱۷،۶۳۸،۵۸۸	۴۳،۹۰۸،۶۶۲
۱۳۹۷	۱۵۹،۵۵۵،۶۰۳	۴۲،۰۱۳،۱۱۰
۱۳۹۸	۲۰۹،۷۶۱،۳۸۶	۴۲،۷۷۴،۳۲۸
۱۳۹۹	۳۰۸،۴۳۴،۰۴۲	۴۲،۳۴۰،۳۲۸
۱۴۰۰	۴۵۳،۴۱۶،۹۱۵	۴۳،۳۷۹،۱۱۶

شکل ۴-۱۶- محصول ناخالص داخلی به قیمت ثابت و جاری استان چهارمحال و بختیاری

جدول ۴-۴۷- ساختار اقتصادی GDPR استان چهارمحال و بختیاری طی سال‌های ۱۳۹۰-۱۴۰۰

	سهم		
	۱۳۹۰	۱۳۹۷	۱۴۰۰
کشاورزی	۲/۱۵	۱/۲۱	۸/۲۰
نفت و سایر معادن	۴/۰	۲/۰	۴/۰
صنعت	۵/۱۵	۲/۱۵	۷/۱۷
آب، برق و گاز	۵/۲	۴/۱	۰/۲
حمل و نقل	۳/۶	۵/۶	۰/۸
ساختمان	۱/۷	۰/۴	۸/۵
مالی و بیمه	۱/۲	۰/۲	۶/۲
آموزش و بهداشت	۵/۱۶	۹/۱۴	۹/۹
عمده فروشی و خرده فروشی	۱/۱۵	۱/۱۵	۶/۱۷
املاک و مستغلات	۰/۱۰	۹/۹	۶/۷
فعالیت خدماتی مربوط به تأمین جا و غذا	۳/۰	۳/۰	۳/۰
سایر خدمات	۶/۸	۴/۸	۵/۶
خالص مالیات بر واردات	۵/۰	۹/۰	۷/۰
کل GDP	**۱/۱۰۰**	**۹/۹۹**	**۹/۹۹**

جدول ۴-۴۸- ساختار اقتصادی GDPR استان چهارمحال و بختیاری طی سال ۱۳۹۷

	۱۳۹۷
کشاورزی	۱/۲۱
صنعت	۲/۱۵
عمده فروشی و خرده فروشی	۱/۱۵
آموزش و بهداشت	۹/۱۴
املاک و مستغلات	۹/۹
سایر خدمات	۴/۸
حمل و نقل	۵/۶
ساختمان	۰/۴
مالی و بیمه	۰/۲
آب، برق و گاز	۴/۱
خالص مالیات بر واردات	۹/۰
فعالیت خدماتی مربوط به تأمین جا و غذا	۳/۰
نفت و سایر معادن	۲/۰
کل GDP	**۹/۹۹**

جدول ۴-۴۹- ارزش افزوده‌ی بخش‌های مختلف و GDP به قیمت جاری و ثابت استان لرستان طی سال‌های ۱۳۹۰،۱۳۹۷ و ۱۴۰۰ (ارقام به میلیون ریال)

سال	۱۴۰۰		۱۳۹۷		۱۳۹۰		رشد متوسط سالانه	
بخش‌ها	جاری	ثابت	جاری	ثابت	جاری	ثابت	۱۳۹۰-۱۳۹۷	۱۳۹۷-۱۴۰۰
کشاورزی، شکار، جنگلداری و ماهیگیری	۱۱،۰۲۴،۹۳۲	۱۱،۰۲۴،۹۳۲	۵۸،۹۸۴،۷۱۱	۱۲،۳۰۷،۸۷۸	۱۵۳،۳۰۶،۳۹۲	۱۲،۶۹۴،۹۳۴	۱/۶	۱/۰
استخراج معدن	۳،۴۷۷،۹۶۲	۳،۴۷۷،۹۶۲	۶،۳۵۶،۳۵۸	۲،۱۰۵،۷۳۳	۲۰،۲۹۰،۷۲۳	۱،۸۵۹،۴۷۷	-۶/۹	-۴/۱
صنعت	۷،۲۳۱،۸۶۷	۷،۲۳۱،۸۶۷	۲۴،۵۵۹،۶۷۱	۸،۳۸۶،۲۲۳	۱۰۶،۱۱۳،۵۵۳	۷،۳۰۳،۰۲۸	۲/۱	-۴/۵
تأمین برق، گاز، بخار و تهویه هوا	۹۱۲،۸۴۸	۹۱۲،۸۴۸	۲،۳۰۴،۹۲۰	۸۸۳،۶۹۳	۹،۸۴۸،۹۳۶	۱،۰۲۸،۴۷۹	-۰/۵	۵/۲
آبرسانی، مدیریت پسماند، فاضلاب و فعالیت‌های تصفیه	۲۹۱،۴۷۸	۲۹۱،۴۷۸	۱،۴۹۶،۶۵۵	۲۰۱،۴۶۱	۳،۷۷۹،۳۰۵	۳۳۰،۹۰۸	-۵/۱	۱۸/۰
ساختمان	۵،۵۳۷،۸۳۴	۵،۵۳۷،۸۳۴	۱۴،۳۷۹،۸۰۰	۴،۰۳۶،۵۱۲	۵۴،۱۴۳،۳۱۷	۴،۱۳۰،۵۶۷	-۴/۴	۰/۸
عمده فروشی و خرده فروشی، تعمیر وسایل نقلیه موتوری و موتورسیکلت	۱۲،۱۰۶،۴۰۱	۱۲،۱۰۶،۴۰۱	۴۸،۱۳۲،۴۷۳	۱۱،۵۷۸،۳۱۱	۱۵۴،۷۰۱،۹۲۳	۱۱،۹۴۴،۸۶۷	-۰/۶	۱/۰
حمل و نقل و انبارداری و پست	۴،۲۲۸،۳۹۸	۴،۲۲۸،۳۹۸	۲۱،۵۰۹،۰۷۰	۵،۲۸۳،۶۹۱	۷۲،۵۱۶،۴۰۳	۵،۳۴۶،۵۱۵	۳/۲	۰/۴
فعالیت خدماتی مربوط به تامین جا و غذا	۳۴۹،۰۱۲	۳۴۹،۰۱۲	۱،۶۲۴،۴۰۰	۳۷۶،۰۳۰	۴،۰۷۹،۳۷۲	۳۳۱،۸۲۰	۱/۱	-۴/۱
اطلاعات و ارتباطات	۴۰۲،۸۴۳	۴۰۲،۸۴۳	۲،۵۸۹،۶۰۱	۹۲۲،۵۰۶	۳،۴۳۱،۸۶۴	۸۵۶،۰۷۵	۱۲/۶	-۲/۵
فعالیت‌های مالی و بیمه	۱،۲۳۰،۴۷۲	۱،۲۳۰،۴۷۲	۴،۵۱۱،۶۴۵	۲،۶۸۹،۸۶۱	۲۲،۰۰۸،۵۰۹	۲،۹۵۵،۳۱۵	۱۱/۸	۳/۲
املاک و مستغلات	۷،۹۹۰،۷۷۰	۷،۹۹۰،۷۷۰	۳۵،۱۵۵،۲۴۵	۷،۷۴۹،۸۵۶	۶۹،۸۲۸،۱۸۵	۸،۷۴۰،۰۳۵	-۰/۴	۴/۱
فعالیت‌های حرفه‌ای، علمی و فنی	۹۲۵،۹۷۱	۹۳۰،۱۴۸	۴،۱۹۶،۱۰۸	۱،۲۵۱،۶۳۶	۱۴،۲۳۵،۹۲۵	۱،۲۴۶،۴۰۳	۴/۳	-۰/۱
فعالیت‌های اداری و خدمات پشتیبانی	۱۹۴،۷۰۰	۲۰۶،۹۳۶	۱،۰۷۸،۸۷۵	۲۸۷،۳۱۳	۳،۰۵۹،۵۱۴	۲۸۶،۲۲۲	۴/۸	-۰/۱
اداره امور عمومی، خدمات شهری و تامین اجتماعی	۶،۳۸۳،۸۴۷	۶،۳۷۸،۵۰۶	۲۱،۶۱۶،۸۶۱	۶،۵۹۲،۶۲۰	۴۶،۱۷۷،۷۶۹	۶،۵۰۰،۲۲۸	۰/۵	-۰/۵
آموزش	۴،۰۳۹،۲۴۱	۴،۰۳۱،۹۷۸	۱۶،۴۷۶،۱۶۳	۵،۶۷۲،۱۶۹	۲۷،۳۱۲،۶۱۷	۵،۵۱۱،۲۷۰	۵/۰	-۱/۰
فعالیت‌های مربوط به سلامت انسان و مددکاری اجتماعی	۴،۶۲۵،۲۱۲	۴،۶۳۸،۸۹۰	۲۱،۰۲۳،۱۲۴	۵،۶۲۹،۴۰۶	۴۲،۳۸۷،۱۹۰	۵،۱۷۷،۳۲۲	۲/۸	-۲/۸
فعالیت‌های هنر، سرگرمی، تفریح و سایر خدمات	۱،۱۰۵،۱۶۷	۱،۰۹۷،۶۹۴	۴،۳۳۷،۴۱۹	۱،۴۸۱،۳۷۷	۲،۵۷۶،۴۹۸	۲۷۹،۲۱۷	۴/۴	-۴۲/۷
جمع	۷۲،۰۵۸،۹۵۶	۷۲،۰۶۸،۹۷۰	۲۹۰،۳۳۳،۰۹۸	۷۷،۴۳۶،۲۷۴	۸۰۹،۷۹۷،۹۹۵	۷۶،۵۲۲،۶۸۲	۱/۰	-۰/۴
خالص مالیات بر واردات	۲۸۸،۶۶۶	۲۸۸،۹۵۰	۱،۹۳۷،۹۳۰	۵۳۰،۵۷۸	۴،۰۹۸،۴۹۱	۳۰۰،۸۶۴	۹/۱	-۱۷/۲
محصول ناخالص داخلی (به قیمت بازار)	۷۲،۳۴۷،۶۲۲	۷۲،۳۵۷،۹۲۰	۲۹۲،۲۷۱،۰۲۸	۷۷،۹۶۶،۸۵۲	۸۱۳،۸۹۶،۴۸۵	۷۶،۸۲۳،۵۴۶	۱/۱	-۰/۵

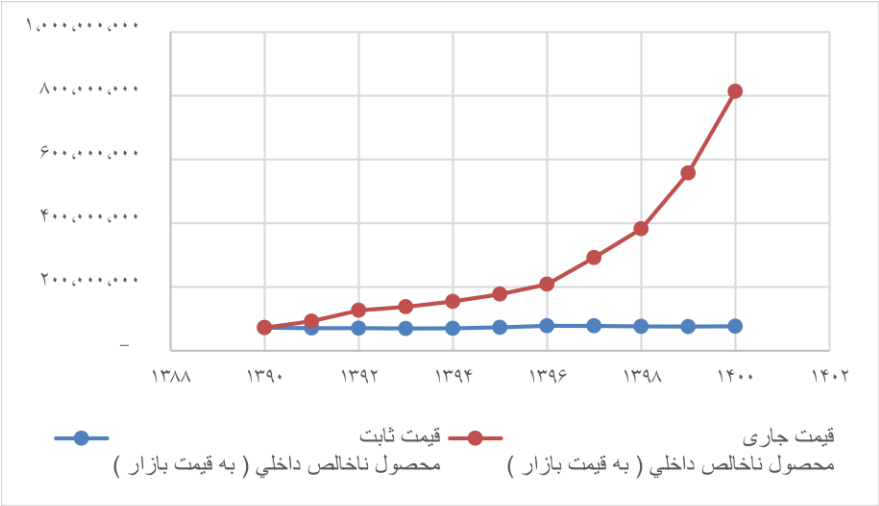

سال	قیمت جاری محصول ناخالص داخلی (به قیمت بازار)	قیمت ثابت محصول ناخالص داخلی (به قیمت بازار)
۱۳۹۰	۷۲،۳۴۷،۶۲۲	۷۲،۳۵۷،۹۲۰
۱۳۹۱	۹۲،۶۸۸،۴۹۵	۷۱،۰۳۴،۹۴۸
۱۳۹۲	۱۲۶،۷۰۸،۴۸۴	۷۰،۷۴۷،۸۱۳
۱۳۹۳	۱۳۷،۷۰۷،۵۵۰	۶۹،۷۹۵،۵۶۰
۱۳۹۴	۱۵۴،۷۱۵،۱۷۴	۷۰،۲۴۵،۰۲۱
۱۳۹۵	۱۷۷،۳۹۷،۳۹۴	۷۳،۱۳۰،۸۰۳
۱۳۹۶	۲۰۸،۷۷۶،۴۰۶	۷۸،۱۵۰،۹۸۵
۱۳۹۷	۲۹۲،۲۷۱،۰۲۸	۷۷،۹۶۶،۸۵۲
۱۳۹۸	۳۸۲،۶۴۶،۵۱۰	۷۶،۱۱۰،۳۶۸
۱۳۹۹	۵۵۷،۷۵۳،۷۲۶	۷۵،۸۰۸،۰۵۴
۱۴۰۰	۸۱۳،۸۹۶،۴۸۵	۷۶،۸۲۳،۵۴۶

شکل ۴-۱۷- محصول ناخالص داخلی به قیمت ثابت و جاری استان لرستان

جدول ۴-۵۰- ساختار اقتصادی GDPR استان لرستان طی سال‌های ۱۳۹۰-۱۴۰۰

	سهم		
	۱۳۹۰	۱۳۹۷	۱۴۰۰
کشاورزی	۲/۱۵	۲/۲۰	۵/۱۸
نفت و سایر معادن	۸/۴	۲/۲	۸/۲
صنعت	۰/۱۰	۴/۸	۴/۱۲
آب، برق و گاز	۷/۱	۳/۱	۷/۱
حمل و نقل	۸/۵	۴/۷	۹/۸
ساختمان	۷/۷	۹/۴	۵/۶
مالی و بیمه	۷/۱	۵/۱	۱/۲
آموزش و بهداشت	۱۲	۸/۱۲	۷/۸
عمده فروشی و خرده فروشی	۷/۱۶	۵/۱۶	۳/۱۹
املاک و مستغلات	۰/۱۱	۰/۱۲	۴/۹
فعالیت خدماتی مربوط به تأمین جا و غذا	۵/۰	۶/۰	۵/۰
سایر خدمات	۵/۱۲	۶/۱۱	۵/۸
خالص مالیات بر واردات	۴/۰	۷/۰	۵/۰
کل GDP	**۱۰۰**	**۱/۱۰۰**	**۸/۹۹**

جدول ۴-۵۱- ساختار اقتصادی GDPR استان لرستان طی سال ۱۳۹۷

	۱۳۹۷
کشاورزی	۲/۲۰
عمده فروشی و خرده فروشی	۵/۱۶
آموزش و بهداشت	۸/۱۲
املاک و مستغلات	۰/۱۲
سایر خدمات	۶/۱۱
صنعت	۴/۸
حمل و نقل	۴/۷
ساختمان	۹/۴
نفت و سایر معادن	۲/۲
مالی و بیمه	۵/۱
آب، برق و گاز	۳/۱
خالص مالیات بر واردات	۷/۰
فعالیت خدماتی مربوط به تأمین جا و غذا	۶/۰
کل GDP	**۱/۱۰۰**

جدول ۴-۵۲- ارزش افزوده‌ی بخش‌های مختلف و GDP به قیمت جاری و ثابت استان ایلام طی سال‌های ۱۳۹۰، ۱۳۹۷ و ۱۴۰۰ (ارقام به میلیون ریال)

سال	۱۴۰۰		۱۳۹۷		۱۳۹۰		رشد متوسط سالانه	
بخش‌ها	جاری	ثابت	جاری	ثابت	جاری	ثابت	۱۳۹۰-۱۳۹۷	۱۳۹۷-۱۴۰۰
کشاورزی، شکار، جنگلداری و ماهیگیری	۳،۱۲۳،۴۱۵	۳،۱۲۳،۴۱۵	۱۹،۶۹۸،۱۲۴	۴،۶۳۴،۱۳۳	۵۲،۸۶۷،۱۰۱	۴،۴۷۱،۸۰۷	۵/۸	-۱/۲
استخراج معدن	۶۳،۷۱۶،۱۷۴	۶۳،۷۱۶،۱۷۴	۲۲۷،۵۷۸،۲۳۲	۷۰،۳۴۹،۴۰۴	۵۱۵،۰۶۹،۵۵۷	۴۱،۰۳۶،۸۳۸	۱/۴	-۱۶/۴
صنعت	۲،۴۶۴،۱۲۳	۲،۴۶۴،۱۲۳	۱۰،۴۸۹،۹۰۱	۳،۱۶۹،۱۶۱	۴۰،۲۸۳،۲۵۰	۲،۹۷۱،۲۰۵	۳/۷	-۲/۱
تأمین برق، گاز، بخار و تهویه هوا	۷،۴۹۷،۱۸۴	۷،۴۹۷،۱۸۴	۱۹،۳۷۴،۴۵۹	۴،۹۳۹،۱۲۰	۸۷،۳۷۳،۵۰۳	۱۰،۲۷۳،۷۳۳	-۵/۸	۲۷/۶
آبرسانی، مدیریت پسماند، فاضلاب و فعالیت‌های تصفیه	۸۱،۴۷۵	۸۱،۴۷۵	۷۷۸،۱۹۳	۸۲،۹۵۴	۱،۷۵۹،۲۶۳	۱۳۳،۰۰۱	۰/۳	۱۷/۰
ساختمان	۲،۷۸۸،۹۰۰	۲،۷۸۸،۹۰۰	۱۰،۴۳۵،۸۳۰	۲،۸۹۹،۷۲۶	۴۲،۶۰۳،۷۲۷	۳،۳۷۹،۵۶۵	۰/۶	۵/۲
عمده فروشی و خرده فروشی، تعمیر وسایل نقلیه موتوری و موتورسیکلت	۳،۲۷۸،۹۰۷	۳،۲۷۸،۹۰۷	۱۳،۰۵۴،۹۰۰	۳،۱۶۴،۲۲۵	۴۳،۰۶۷،۵۳۷	۳،۲۳۹،۵۷۷	-۰/۵	۰/۸
حمل و نقل و انبارداری و پست	۱،۵۱۲،۱۸۸	۱،۵۱۲،۱۸۸	۷،۳۶۶،۸۶۲	۲،۱۴۴،۰۹۰	۲۴،۹۵۶،۷۶۱	۲،۲۲۰،۸۰۲	۵/۱	۱/۲
فعالیت خدماتی مربوط به تامین جا و غذا	۱۲۶،۵۱۱	۱۲۶،۵۱۱	۵۶۴،۱۱۱	۲۱۸،۸۲۱	۱،۴۹۵،۵۴۰	۱۷۷،۱۵۳	۸/۱	-۶/۸
اطلاعات و ارتباطات	۱۸۴،۸۲۴	۱۸۴،۸۲۴	۱،۲۸۲،۱۰۳	۴۳۷،۸۶۹	۱،۵۲۷،۸۴۰	۳۶۵،۷۲۲	۱۳/۱	-۵/۸
فعالیت‌های مالی و بیمه	۵۷۶،۳۵۳	۵۷۶،۳۵۳	۲،۲۶۶،۶۹۴	۱،۳۳۱،۸۲۰	۱۱،۰۹۲،۱۵۶	۱،۴۸۴،۴۸۰	۱۲/۷	۳/۷
املاک و مستغلات	۱،۸۴۳،۱۲۰	۱،۸۴۳،۱۲۰	۷،۹۹۰،۲۵۸	۳،۰۸۴،۱۲۵	۱۹،۲۴۴،۵۶۱	۳،۱۵۹،۶۰۰	۷/۶	۰/۸
فعالیت‌های حرفه‌ای، علمی و فنی	۳۸۱،۱۳۴	۳۹۸،۲۵۲	۱،۶۵۳،۷۰۹	۴۴۷،۱۶۹	۵،۵۲۲،۷۷۷	۴۴۷،۶۵۰	۱/۷	۰/۰
فعالیت‌های اداری و خدمات پشتیبانی	۱۴۱،۵۱۱	۱۵۳،۴۶۷	۶۰۷،۶۳۳	۱۵۳،۵۵۱	۱،۹۹۶،۳۰۵	۱۶۵،۵۹۰	۰/۰	۲/۵
اداره امور عمومی، خدمات شهری و تامین اجتماعی	۲،۴۱۶،۵۲۱	۲،۴۱۳،۴۴۴	۹،۲۳۰،۰۷۶	۲،۸۰۴،۵۲۰	۱۸،۷۶۶،۶۷۲	۲،۶۱۷،۶۲۴	۲/۲	-۲/۳
آموزش	۱،۹۶۸،۵۸۵	۱،۹۶۶،۱۲۱	۷،۰۱۹،۰۴۳	۲،۳۹۵،۶۰۵	۱۱،۵۱۶،۴۶۴	۲،۳۳۴،۸۸۲	۲/۹	-۰/۹
فعالیت‌های مربوط به سلامت انسان و مددکاری اجتماعی	۱،۷۷۵،۶۰۷	۱،۷۸۶،۵۷۸	۹،۰۹۹،۰۲۸	۲،۶۱۱،۰۹۴	۱۷،۹۳۶،۹۲۱	۲،۳۷۳،۸۱۲	۵/۶	-۳/۱
فعالیت‌های هنر، سرگرمی، تفریح و سایر خدمات	۴۲۵،۳۱۶	۴۶۹،۲۶۶	۱،۷۵۷،۸۶۴	۵۸۲،۶۱۱	۸۸۰،۷۱۵	۱۱۸،۶۸۲	۳/۱	-۴۱/۲
جمع	۹۴،۳۰۱،۸۴۹	۹۴،۳۸۰،۳۰۱	۳۵۰،۲۴۷،۰۱۸	۱۰۵،۴۴۹،۹۹۸	۸۹۷،۹۶۰،۶۵۰	۸۰،۹۷۱،۷۲۴	۱/۶	-۸/۴
خالص مالیات بر واردات	۱۰۴،۶۲۸	۱۰۴،۶۴۱	۸۱۹،۲۲۵	۲۴۴،۷۲۲	۱،۷۸۵،۶۳۸	۱۴۴،۹۴۲	۱۲/۹	-۱۶/۰
محصول ناخالص داخلی (به قیمت بازار)	۹۴،۴۰۶،۴۷۶	۹۴،۴۸۴،۹۴۲	۳۵۱،۰۶۶،۲۴۴	۱۰۵،۶۹۴،۷۲۰	۸۹۹،۷۴۶،۲۸۸	۸۱،۱۱۶،۶۶۶	۱/۶	-۸/۴

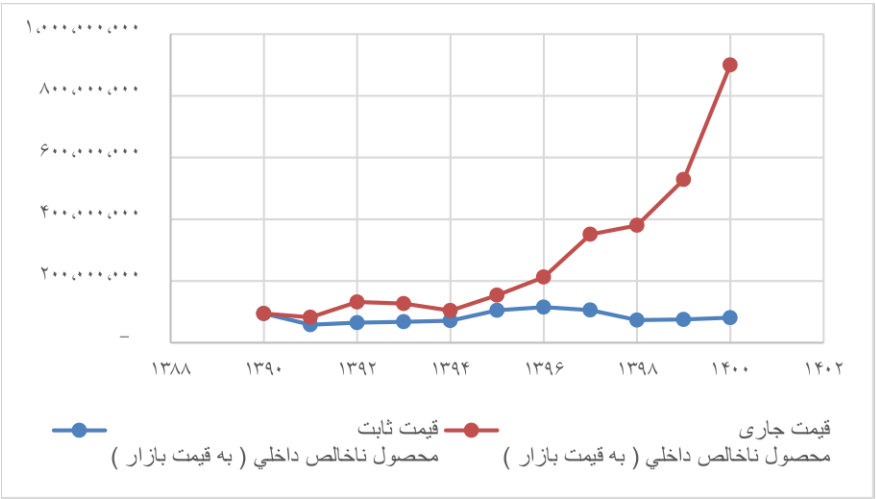

سال	قیمت جاری محصول ناخالص داخلی (به قیمت بازار)	قیمت ثابت محصول ناخالص داخلی (به قیمت بازار)
۱۳۹۰	۹۴،۴۰۶،۴۷۶	۹۴،۴۸۴،۹۴۲
۱۳۹۱	۸۲،۲۸۲،۹۳۳	۵۸،۲۷۶،۴۵۹
۱۳۹۲	۱۳۱،۸۳۲،۵۹۱	۶۴،۹۶۹،۰۲۷
۱۳۹۳	۱۲۶،۷۸۰،۵۷۶	۶۷،۸۲۶،۷۸۷
۱۳۹۴	۱۰۴،۱۵۴،۵۰۲	۷۱،۴۸۰،۵۵۲
۱۳۹۵	۱۵۳،۸۷۱،۶۴۳	۱۰۴،۸۳۰،۶۶۹
۱۳۹۶	۲۱۲،۵۱۵،۶۲۴	۱۱۵،۲۷۳،۰۳۸
۱۳۹۷	۳۵۱،۰۶۶،۲۴۴	۱۰۵،۶۹۴،۷۲۰
۱۳۹۸	۳۸۰،۳۰۱،۴۰۰	۷۳،۲۴۶،۶۳۰
۱۳۹۹	۵۲۸،۷۱۴،۶۰۰	۷۵،۲۹۸،۰۸۰
۱۴۰۰	۸۹۹،۷۴۶،۲۸۸	۸۱،۱۱۶،۶۶۶

شکل ۴-۱۸- محصول ناخالص داخلی به قیمت ثابت و جاری استان ایلام

جدول ۴-۵۳- ساختار اقتصادی GDPR استان ایلام طی سال‌های ۱۳۹۰-۱۴۰۰

	سهم		
	۱۳۹۰	۱۳۹۷	۱۴۰۰
کشاورزی	۳/۳	۶/۵	۸/۵
نفت و سایر معادن	۵/۶۷	۸/۶۴	۶/۵۵
صنعت	۶/۲	۰/۳	۴/۴
آب، برق و گاز	۰/۸	۷/۵	۰/۱۱
حمل و نقل	۶/۱	۱/۲	۸/۲
ساختمان	۰/۳	۰/۳	۰/۵
مالی و بیمه	۶/۰	۶/۰	۰/۱
آموزش و بهداشت	۰/۴	۶/۴	۴/۳
عمده فروشی و خرده فروشی	۵/۳	۷/۳	۰/۵
املاک و مستغلات	۰/۲	۳/۲	۲/۲
فعالیت خدماتی مربوط به تأمین جا و غذا	۱/۰	۲/۰	۲/۰
سایر خدمات	۸/۳	۲/۴	۳/۳
خالص مالیات بر واردات	۱/۰	۲/۰	۲/۰
کل GDP	**۱/۱۰۰**	**۰/۱۰۰**	**۹/۹۹**

جدول ۴-۵۴- ساختار اقتصادی GDPR استان ایلام طی سال ۱۳۹۷

	۱۳۹۷
نفت و سایر معادن	۸/۶۴
آب، برق و گاز	۷/۵
کشاورزی	۶/۵
آموزش و بهداشت	۶/۴
سایر خدمات	۲/۴
عمده فروشی و خرده فروشی	۷/۳
صنعت	۰/۳
ساختمان	۰/۳
املاک و مستغلات	۳/۲
حمل و نقل	۱/۲
مالی و بیمه	۶/۰
فعالیت خدماتی مربوط به تأمین جا و غذا	۲/۰
خالص مالیات بر واردات	۲/۰
کل GDP	**۰/۱۰۰**

جدول ۴-۵۵- ارزش افزوده‌ی بخش‌های مختلف و GDP به قیمت جاری و ثابت استان کهگیلویه و بویراحمد طی سال‌های ۱۳۹۷،۱۳۹۰ و ۱۴۰۰ (ارقام به میلیون ریال)

سال	۱۴۰۰		۱۳۹۷		۱۳۹۰		رشد متوسط سالانه	
بخش‌ها	جاری	ثابت	جاری	ثابت	جاری	ثابت	۱۳۹۰-۱۳۹۷	۱۳۹۷-۱۴۰۰
کشاورزی، شکار، جنگلداری و ماهیگیری	۳،۵۷۰،۷۷۳	۳،۵۷۰،۷۷۳	۲۱،۳۸۹،۹۵۸	۴،۸۲۰،۸۵۲	۵۶،۸۴۵،۷۴۵	۴،۴۷۲،۵۳۰	۴/۴	-۲/۵
استخراج معدن	۱۵۲،۳۴۲،۲۲۵	۱۵۲،۳۴۲،۲۲۵	۴۱۲،۲۷۴،۴۶۵	۱۲۷،۸۸۴،۲۹۰	۱،۲۶۱،۷۵۲،۸۵۹	۱۱۰،۳۲۱،۸۷۳	-۲/۵	-۴/۸
صنعت	۵،۲۶۱،۰۳۲	۵،۲۶۱،۰۳۲	۲۰،۸۲۰،۷۴۴	۵،۳۰۷،۸۴۴	۸۱،۹۷۱،۶۵۴	۵،۷۵۵،۱۵۶	۰/۱	۲/۷
تأمین برق، گاز، بخار و تهویه هوا	۴۸۵،۳۵۶	۴۸۵،۳۵۶	۱،۰۶۸،۹۴۲	۵۱۹،۲۰۹	۴،۶۲۴،۲۲۱	۵۸۰،۷۵۶	۱/۰	۳/۸
آبرسانی، مدیریت پسماند، فاضلاب و فعالیت‌های تصفیه	۲۴۵،۲۲۷	۲۴۵،۲۲۷	۷۸۴،۸۴۴	۱۹۴،۶۸۹	۲،۵۴۵،۱۸۳	۲۶۷،۷۸۲	-۳/۲	۱۱/۲
ساختمان	۷،۳۴۴،۲۷۳	۷،۳۴۴،۲۷۳	۱۶،۲۰۸،۹۰۸	۴،۵۰۱،۰۵۴	۸۹،۳۲۷،۸۵۹	۷،۴۳۴،۸۳۳	-۶/۸	۱۸/۲
عمده فروشی و خرده فروشی، تعمیر وسایل نقلیه موتوری و موتورسیکلت	۴،۵۴۶،۷۰۵	۴،۵۴۶،۷۰۵	۱۸،۰۸۵،۷۷۷	۴،۹۹۴،۷۴۶	۵۸،۳۰۹،۰۳۵	۵،۰۴۸،۰۸۳	۱/۴	۰/۴
حمل و نقل و انبارداری و پست	۹۸۷،۶۹۰	۹۸۷،۶۹۰	۸،۶۵۹،۵۴۰	۲،۸۴۲،۰۶۲	۲۰،۵۹۶،۳۲۴	۱،۷۹۰،۰۶۱	۱۶/۳	-۱۴/۳
فعالیت خدماتی مربوط به تامین جا و غذا	۲۴۴،۶۴۷	۲۴۴،۶۴۷	۱،۱۰۰،۰۰۹	۳۰۳،۳۹۷	۲،۹۲۸،۳۸۳	۲۳۷،۶۳۱	۳/۱	-۷/۸
اطلاعات و ارتباطات	۱۹۴،۰۸۰	۱۹۴،۰۸۰	۱،۳۳۲،۵۴۱	۴۵۰،۱۱۸	۱،۶۷۰،۴۳۰	۳۹۳،۸۳۶	۱۲/۸	-۴/۴
فعالیت‌های مالی و بیمه	۴۹۴،۹۵۲	۴۹۴،۹۵۲	۲،۱۰۶،۰۹۳	۱،۲۵۶،۸۸۹	۱۰،۱۷۶،۴۳۹	۱،۳۶۶،۷۸۵	۱۴/۲	۲/۸
املاک و مستغلات	۳،۴۳۱،۴۲۱	۳،۴۳۱،۴۲۱	۱۶،۸۵۴،۹۰۱	۵،۷۷۷،۱۲۷	۳۸،۴۴۱،۵۱۱	۵،۶۹۶،۷۳۶	۷/۷	-۰/۵
فعالیت‌های حرفه‌ای، علمی و فنی	۱۹۸،۴۳۸	۲۰۶،۵۹۴	۸۱۸،۸۹۲	۲۳۲،۹۱۶	۲،۸۱۵،۸۲۰	۲۳۶،۹۲۰	۱/۷	۰/۶
فعالیت‌های اداری و خدمات پشتیبانی	۲۰۶،۷۹۱	۲۱۶،۵۵۰	۷۲۲،۳۹۰	۱۸۴،۹۶۰	۲،۷۲۹،۹۸۲	۲۲۳،۱۶۷	-۲/۲	۶/۵
اداره امور عمومی، خدمات شهری و تامین اجتماعی	۲،۰۸۹،۸۵۲	۲،۰۸۶،۹۲۰	۸،۵۱۴،۹۰۶	۲،۴۵۰،۴۷۸	۱۷،۰۱۶،۹۷۱	۲،۲۲۶،۰۸۱	۲/۳	-۳/۲
آموزش	۲،۶۷۹،۴۲۴	۲،۶۷۵،۳۳۵	۸،۸۴۸،۲۹۱	۳،۱۱۹،۷۶۵	۱۴،۳۳۸،۱۳۷	۲،۸۹۵،۴۱۲	۲/۲	-۲/۵
فعالیت‌های مربوط به سلامت انسان و مددکاری اجتماعی	۲،۴۲۴،۴۰۲	۲،۴۳۲،۳۲۲	۱۰،۳۲۷،۵۱۹	۲،۹۰۸،۱۸۷	۱۹،۷۶۶،۰۲۳	۲،۴۰۱،۱۴۸	۲/۶	-۶/۲
فعالیت‌های هنر، سرگرمی، تفریح و سایر خدمات	۴۹۸،۳۰۴	۵۱۵،۸۶۳	۲،۰۰۸،۹۵۴	۸۱۹،۷۷۴	۱،۱۳۶،۲۸۶	۱۵۲،۱۳۸	۶/۸	-۴۳/۰
جمع	۱۸۷،۲۴۵،۵۸۹	۱۸۷،۲۸۱،۹۶۳	۵۵۱،۹۲۷،۶۷۵	۱۶۸،۵۶۸،۳۵۵	۱،۶۸۶،۹۹۲،۸۶۱	۱۵۱،۵۰۰،۹۲۷	-۱/۵	-۳/۵
خالص مالیات بر واردات	۱۵۳،۳۶۳	۱۵۳،۵۰۱	۷۹۷،۵۸۸	۲۴۵،۴۹۷	۲،۰۱۶،۹۷۶	۱۶۶،۰۶۷	۶/۹	-۱۲/۲
محصول ناخالص داخلی (به قیمت بازار)	۱۸۷،۳۹۸،۹۵۲	۱۸۷،۴۳۵،۴۶۴	۵۵۲،۷۲۵،۲۶۴	۱۶۸،۸۱۳،۸۵۳	۱،۶۸۹،۰۰۹،۸۳۷	۱۵۱،۶۶۶،۹۹۴	-۱/۵	-۳/۵

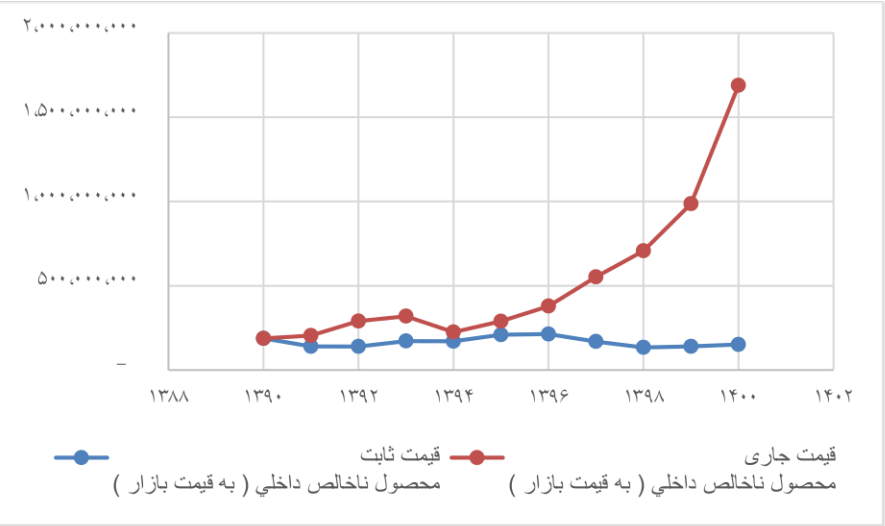

سال	قیمت جاری محصول ناخالص داخلی (به قیمت بازار)	قیمت ثابت محصول ناخالص داخلی (به قیمت بازار)
۱۳۹۰	۱۸۷،۳۹۸،۹۵۲	۱۸۷،۴۳۵،۴۶۴
۱۳۹۱	۲۰۴،۶۰۱،۴۳۳	۱۳۹،۸۸۲،۲۴۰
۱۳۹۲	۲۸۹،۹۹۶،۹۶۹	۱۳۹،۵۸۳،۳۵۳
۱۳۹۳	۳۱۹،۲۰۰،۷۲۶	۱۷۲،۰۱۵،۱۷۳
۱۳۹۴	۲۲۵،۲۴۳،۰۴۵	۱۷۰،۵۹۹،۹۶۷
۱۳۹۵	۲۸۹،۴۵۴،۲۵۹	۲۰۹،۲۸۰،۶۱۱
۱۳۹۶	۳۷۹،۲۹۱،۷۸۲	۲۱۳،۴۰۲،۰۰۳
۱۳۹۷	۵۵۲،۷۲۵،۲۶۴	۱۶۸،۸۱۳،۸۵۳
۱۳۹۸	۷۰۷،۱۴۰،۳۰۹	۱۳۳،۸۷۰،۳۸۸
۱۳۹۹	۹۸۶،۳۹۶،۷۰۴	۱۴۰،۱۶۷،۸۸۷
۱۴۰۰	۱،۶۸۹،۰۰۹،۸۳۷	۱۵۱،۶۶۶،۹۹۴

شکل ۴-۱۹- محصول ناخالص داخلی به قیمت ثابت و جاری استان کهگیلویه و بویراحمد

جدول ۴-۵۶- ساختار اقتصادی GDPR استان کهگیلویه و بویراحمد طی سال‌های ۱۳۹۰-۱۴۰۰

	سهم		
	۱۳۹۰	۱۳۹۷	۱۴۰۰
کشاورزی	۹/۱	۹/۳	۵/۳
نفت و سایر معادن	۳/۸۱	۶/۷۴	۹/۷۳
صنعت	۸/۲	۸/۳	۱/۵
آب، برق و گاز	۴/۰	۳/۰	۵/۰
حمل و نقل	۵/۰	۶/۱	۲/۱
ساختمان	۹/۳	۹/۲	۵/۵
مالی و بیمه	۳/۰	۴/۰	۵/۰
آموزش و بهداشت	۷/۲	۵/۳	۱/۲
عمده فروشی و خرده فروشی	۴/۲	۳/۳	۶/۳
املاک و مستغلات	۸/۱	۰/۳	۳/۲
فعالیت خدماتی مربوط به تأمین جا و غذا	۱/۰	۲/۰	۲/۰
سایر خدمات	۷/۱	۳/۲	۷/۱
خالص مالیات بر واردات	۱/۰	۱/۰	۱/۰
کل GDP	**۹/۹۹**	**۹/۹۹**	**۲/۱۰۰**

جدول ۴-۵۷- ساختار اقتصادی GDPR استان کهگیلویه و بویراحمد طی سال ۱۳۹۷

	۱۳۹۷
نفت و سایر معادن	۶/۷۴
کشاورزی	۹/۳
صنعت	۸/۳
آموزش و بهداشت	۵/۳
عمده فروشی و خرده فروشی	۳/۳
املاک و مستغلات	۰/۳
ساختمان	۹/۲
سایر خدمات	۳/۲
حمل و نقل	۶/۱
مالی و بیمه	۴/۰
آب، برق و گاز	۳/۰
فعالیت خدماتی مربوط به تأمین جا و غذا	۲/۰
خالص مالیات بر واردات	۱/۰
کل GDP	**۹/۹۹**

جدول ۴-۵۸- ارزش افزوده‌ی بخش‌های مختلف و GDP به قیمت جاری و ثابت استان بوشهر طی سال‌های ۱۳۹۰، ۱۳۹۷ و ۱۴۰۰ (ارقام به میلیون ریال)

سال	۱۴۰۰		۱۳۹۷		۱۳۹۰		رشد متوسط سالانه	
بخش‌ها	جاری	ثابت	جاری	ثابت	جاری	ثابت	۱۳۹۰-۱۳۹۷	۱۳۹۷-۱۴۰۰
کشاورزی، شکار، جنگلداری و ماهیگیری	۷،۳۷۳،۰۲۸	۷،۳۷۳،۰۲۸	۳۶،۹۴۵،۸۴۲	۶،۷۶۶،۱۵۷	۹۶،۴۳۹،۹۰۷	۸،۱۰۶،۵۷۹	-۱/۲	۶/۲
استخراج معدن	۷۹،۷۹۹،۸۳۲	۷۹،۷۹۹،۸۳۲	۱۸۸،۵۲۲،۱۵۵	۵۸،۳۷۱،۹۸۷	۸۸۲،۰۹۰،۲۷۸	۸۷،۷۰۴،۴۸۷	-۴/۴	۱۴/۵
صنعت	۵۶،۲۶۹،۲۰۲	۵۶،۲۶۹،۲۰۲	۲۸۸،۸۱۱،۹۱۴	۷۸،۰۴۲،۱۹۷	۱،۰۸۶،۴۷۷،۱۶۵	۷۴،۴۰۹،۶۱۶	۴/۸	-۱/۶
تأمین برق، گاز، بخار و تهویه هوا	۱۰۷،۵۴۲،۹۵۷	۱۰۷،۵۴۲،۹۵۷	۷۶۴،۱۴۷،۸۳۱	۲۲۱،۶۳۷،۳۶۷	۲،۲۵۵،۶۷۶،۰۱۳	۲۴۸،۰۷۶،۶۳۴	۱۰/۹	۳/۸
آبرسانی، مدیریت پسماند، فاضلاب و فعالیت‌های تصفیه	۴۴۳،۰۳۵	۴۴۳،۰۳۵	۱،۱۳۰،۴۵۷	۳۴۸،۳۸۴	۴،۶۸۵،۱۰۹	۴۹۸،۵۶۷	-۳/۴	۱۲/۷
ساختمان	۵،۶۰۴،۳۴۹	۵،۶۰۴،۳۴۹	۴۹،۷۶۸،۳۹۴	۱۳،۸۳۸،۰۰۷	۱۵۲،۲۹۷،۴۹۱	۱۱،۸۲۸،۱۷۸	۱۳/۸	-۵/۱
عمده فروشی و خرده فروشی، تعمیر وسایل نقلیه موتوری و موتورسیکلت	۶،۵۰۴،۲۲۹	۶،۵۰۴،۲۲۹	۲۶،۰۸۳،۸۹۹	۷،۰۸۹،۶۰۷	۸۵،۱۸۴،۲۴۰	۶،۸۹۶،۳۸۱	۱/۲	-۰/۹
حمل و نقل و انبارداری و پست	۸،۲۲۴،۲۳۳	۸،۲۲۸،۵۰۰	۳۳،۳۱۲،۰۰۱	۱۰،۱۱۶،۰۸۹	۱۱۳،۷۷۴،۸۲۶	۱۱،۰۵۰،۶۲۹	۳/۰	۳/۰
فعالیت خدماتی مربوط به تامین جا و غذا	۵۱۲،۲۸۱	۵۱۲،۲۸۱	۲،۳۷۰،۶۵۳	۸۰۶،۹۵۴	۶،۱۱۸،۷۹۶	۶۶۵،۴۰۹	۶/۷	-۶/۲
اطلاعات و ارتباطات	۱،۲۳۷،۱۹۵	۱،۲۳۷،۱۹۵	۱۵،۸۷۷،۱۸۶	۴،۰۵۰،۹۱۲	۲۰،۹۴۰،۸۹۱	۳،۷۷۶،۹۲۰	۱۸/۵	-۲/۳
فعالیت‌های مالی و بیمه	۱،۱۹۱،۸۸۱	۱،۱۹۱،۸۸۱	۵،۰۰۳،۸۹۳	۲،۹۰۹،۸۳۳	۲۳،۹۲۴،۸۱۸	۳،۲۱۱،۷۳۶	۱۳/۶	۳/۳
املاک و مستغلات	۶،۱۵۸،۵۵۴	۶،۱۵۸،۵۵۴	۲۴،۰۳۸،۰۶۶	۸،۰۱۴،۷۳۴	۵۷،۹۳۷،۱۵۳	۸،۲۶۸،۰۱۲	۳/۸	۱/۰
فعالیت‌های حرفه‌ای، علمی و فنی	۴۷۱،۶۸۶	۴۷۵،۳۵۱	۲،۱۰۳،۸۷۵	۶۴۶،۲۸۶	۷،۱۷۴،۷۰۸	۶۴۵،۳۰۴	۴/۵	-۰/۱
فعالیت‌های اداری و خدمات پشتیبانی	۲۳۱،۹۴۱	۲۵۸،۰۶۳	۸۹۹،۹۵۵	۲۷۵،۹۷۲	۳،۲۳۰،۵۰۸	۳۳۹،۰۵۴	۱/۰	۷/۱
اداره امور عمومی، خدمات شهری و تامین اجتماعی	۵،۵۶۱،۵۴۸	۵،۵۶۵،۵۷۲	۲۱،۸۴۲،۴۷۲	۶،۳۹۶،۰۸۹	۴۲،۶۳۰،۷۳۸	۵،۸۷۵،۴۲۰	۲/۰	-۲/۸
آموزش	۳،۳۶۶،۸۵۱	۳،۳۷۲،۰۶۵	۱۰،۱۲۵،۹۸۳	۳،۷۱۱،۲۷۱	۱۷،۲۷۸،۸۲۰	۳،۵۰۲،۲۹۳	۱/۴	-۱/۹
فعالیت‌های مربوط به سلامت انسان و مددکاری اجتماعی	۲،۵۲۱،۷۷۹	۲،۵۲۷،۳۹۷	۱۱،۷۰۳،۴۳۶	۲،۹۹۹،۵۲۵	۲۳،۳۹۷،۴۱۶	۲،۸۶۱،۱۰۱	۲/۵	-۱/۶
فعالیت‌های هنر، سرگرمی، تفریح و سایر خدمات	۵۴۲،۸۵۸	۵۶۴،۶۷۲	۲،۱۲۳،۵۴۵	۷۳۴،۲۶۱	۱،۱۵۸،۴۸۹	۱۶۶،۹۱۷	۳/۸	-۳۹/۰
جمع	۲۹۳،۵۵۷،۴۴۰	۲۹۳،۶۲۸،۱۶۴	۱،۴۸۴،۸۱۱،۵۵۶	۴۲۶،۷۵۵،۶۳۰	۴،۸۸۰،۴۱۷،۳۶۶	۴۷۷،۸۸۳،۲۳۹	۵/۵	۳/۸
خالص مالیات بر واردات	۹۵۰،۶۳۶	۹۵۰،۲۹۲	۷،۷۰۳،۷۴۳	۲،۴۱۳،۱۳۳	۱۵،۸۱۷،۴۳۲	۱،۳۳۴،۲۴۳	۱۴/۲	-۱۷/۹
محصول ناخالص داخلی (به قیمت بازار)	۲۹۴،۵۰۸،۰۷۶	۲۹۴،۵۷۸،۴۵۵	۱،۴۹۲،۵۱۵،۲۹۹	۴۲۹،۱۶۸،۷۶۴	۴،۸۹۶،۲۳۴،۷۹۷	۴۷۹،۲۱۷،۴۸۲	۵/۵	۳/۷

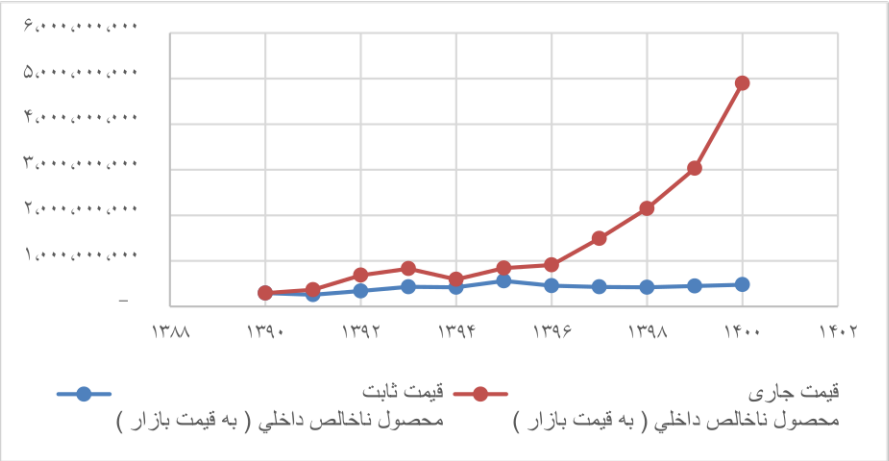

سال	قیمت جاری محصول ناخالص داخلی (به قیمت بازار)	قیمت ثابت محصول ناخالص داخلی (به قیمت بازار)
۱۳۹۰	۲۹۴،۵۰۸،۰۷۶	۲۹۴،۵۷۸،۴۵۵
۱۳۹۱	۳۶۸،۱۶۸،۲۳۲	۲۵۸،۰۸۹،۶۰۸
۱۳۹۲	۶۸۵،۴۱۹،۱۵۸	۳۳۹،۰۴۱،۳۴۰
۱۳۹۳	۸۲۹،۱۰۷،۳۶۴	۴۳۰،۶۶۳،۶۹۵
۱۳۹۴	۵۹۴،۶۲۲،۹۶۶	۴۲۰،۲۴۶،۵۶۶
۱۳۹۵	۸۴۲،۴۲۰،۱۲۹	۵۶۰،۹۱۱،۶۷۸
۱۳۹۶	۹۱۱،۰۷۶،۷۸۴	۴۵۵،۰۰۱،۶۰۶
۱۳۹۷	۱،۴۹۲،۵۱۵،۲۹۹	۴۲۹،۱۶۸،۷۶۴
۱۳۹۸	۲،۱۴۸،۳۶۴،۹۳۸	۴۱۹،۸۸۷،۱۷۷
۱۳۹۹	۳،۰۲۹،۳۹۸،۰۳۷	۴۴۸،۳۶۲،۰۵۰
۱۴۰۰	۴،۸۹۶،۲۳۴،۷۹۷	۴۷۹،۲۱۷،۴۸۲

شکل ۴-۲۰- محصول ناخالص داخلی به قیمت ثابت و جاری استان بوشهر

جدول ۴-۵۹- ساختار اقتصادی GDPR استان بوشهر طی سال‌های ۱۳۹۰-۱۴۰۰

	سهم		
	۱۳۹۰	**۱۳۹۷**	**۱۴۰۰**
کشاورزی	۵/۲	۵/۲	۲/۲
نفت و سایر معادن	۱/۲۷	۶/۱۲	۰/۱۸
صنعت	۱/۱۹	۴/۱۹	۴/۲۲
آب، برق و گاز	۷/۳۶	۳/۵۱	۷/۴۵
حمل و نقل	۸/۲	۲/۲	۵/۲
ساختمان	۹/۱	۳/۳	۱/۳
مالی و بیمه	۴/۰	۳/۰	۴/۰
آموزش و بهداشت	۰/۲	۵/۱	۹/۰
عمده فروشی و خرده فروشی	۲/۲	۷/۱	۸/۱
املاک و مستغلات	۱/۲	۶/۱	۲/۱
فعالیت خدماتی مربوط به تأمین جا و غذا	۲/۰	۲/۰	۱/۰
سایر خدمات	۸/۲	۹/۲	۵/۱
خالص مالیات بر واردات	۳/۰	۵/۰	۳/۰
کل GDP	**۱/۱۰۰**	**۰/۱۰۰**	**۱/۱۰۰**

جدول ۴-۶۰- ساختار اقتصادی GDPR استان بوشهر طی سال ۱۳۹۷

	۱۳۹۷
آب، برق و گاز	۳/۵۱
صنعت	۴/۱۹
نفت و سایر معادن	۶/۱۲
ساختمان	۳/۳
سایر خدمات	۹/۲
کشاورزی	۵/۲
حمل و نقل	۲/۲
عمده فروشی و خرده فروشی	۷/۱
املاک و مستغلات	۶/۱
آموزش و بهداشت	۵/۱
خالص مالیات بر واردات	۵/۰
مالی و بیمه	۳/۰
فعالیت خدماتی مربوط به تأمین جا و غذا	۲/۰
کل GDP	**۰/۱۰۰**

جدول ۴-۶۱- ارزش افزوده‌ی بخش‌های مختلف و GDP به قیمت جاری و ثابت استان زنجان طی سال‌های ۱۳۹۰، ۱۳۹۷ و ۱۴۰۰ (ارقام به میلیون ریال)

سال	۱۴۰۰		۱۳۹۷		۱۳۹۰		رشد متوسط سالانه	
بخش‌ها	جاری	ثابت	جاری	ثابت	جاری	ثابت	۱۳۹۰-۱۳۹۷	۱۳۹۷-۱۴۰۰
کشاورزی، شکار، جنگلداری و ماهیگیری	۷،۶۷۳،۵۵۳	۷،۶۷۳،۵۵۳	۳۵،۸۵۱،۸۷۹	۸،۳۶۵،۱۳۷	۱۰۹،۸۴۲،۸۵۷	۱۰،۱۱۹،۸۵۱	۱/۲	۶/۶
استخراج معدن	۶۶۷،۹۵۴	۶۶۷،۹۵۴	۱،۶۸۶،۲۸۴	۶۱۵،۶۰۳	۸،۲۷۵،۵۳۳	۱،۰۹۷،۵۳۲	-۱/۲	۲۱/۳
صنعت	۱۳،۱۷۶،۷۴۰	۱۳،۱۷۶،۷۴۰	۸۰،۵۶۰،۵۱۳	۱۹،۵۵۸،۴۸۸	۲۷۴،۴۳۱،۵۰۱	۱۷،۷۸۲،۰۰۲	۵/۸	-۳/۱
تأمین برق، گاز، بخار و تهویه هوا	۱،۵۲۰،۰۴۵	۱،۵۲۰،۰۴۵	۳،۳۱۸،۵۶۳	۱،۴۹۷،۰۴۰	۱۷،۷۴۰،۳۰۱	۱،۹۷۰،۱۰۶	-۰/۲	۹/۶
آبرسانی، مدیریت پسماند، فاضلاب و فعالیت‌های تصفیه	۲۲۹،۳۹۲	۲۲۹،۳۹۲	۱،۱۸۷،۰۸۵	۲۲۲،۸۷۳	۵،۰۰۲،۲۹۲	۳۷۰،۱۲۷	-۰/۴	۱۸/۴
ساختمان	۳،۵۳۱،۳۹۱	۳،۵۳۱،۳۹۱	۸،۷۵۰،۱۸۷	۲،۴۴۹،۸۹۱	۳۶،۷۲۲،۸۱۳	۳،۱۰۲،۹۱۵	-۵/۱	۸/۲
عمده فروشی و خرده فروشی، تعمیر وسایل نقلیه موتوری و موتورسیکلت	۶،۰۵۵،۹۶۰	۶،۰۵۵،۹۶۰	۲۴،۰۸۰،۲۸۶	۸،۰۲۷،۱۷۵	۷۹،۱۵۲،۵۲۴	۷،۷۶۳،۴۳۸	۴/۱	-۱/۱
حمل و نقل و انبارداری و پست	۲،۱۶۴،۶۳۹	۲،۱۶۴،۶۳۹	۱۴،۵۲۳،۱۶۸	۳،۸۵۶،۸۹۷	۴۸،۲۶۰،۴۸۳	۴،۰۴۱،۷۲۶	۸/۶	۱/۶
فعالیت خدماتی مربوط به تامین جا و غذا	۹۱۵،۱۲۰	۹۱۵،۱۲۰	۴،۳۱۵،۵۷۰	۱،۲۴۸،۶۶۶	۱۱،۲۸۳،۴۴۰	۱،۰۱۳،۵۴۲	۴/۵	-۶/۷
اطلاعات و ارتباطات	۲۸۲،۸۱۶	۲۸۲،۸۱۶	۱،۶۱۱،۹۵۶	۶۲۷،۸۶۴	۲،۰۵۰،۶۸۶	۵۴۸،۳۳۵	۱۲/۱	-۴/۴
فعالیت‌های مالی و بیمه	۱،۰۷۰،۰۵۲	۱،۰۷۰،۰۵۲	۴،۰۵۱،۸۵۶	۲،۳۷۸،۶۲۵	۲۰،۰۰۶،۱۲۱	۲،۶۶۳،۱۳۱	۱۲/۱	۳/۸
املاک و مستغلات	۴،۷۱۷،۷۲۱	۴،۷۱۷،۷۲۱	۱۶،۳۷۴،۴۱۰	۵،۹۰۴،۱۶۶	۳۸،۷۵۲،۱۲۱	۶،۲۹۱،۲۱۳	۳/۳	۲/۱
فعالیت‌های حرفه‌ای، علمی و فنی	۵۲۰،۴۵۶	۵۴۱،۶۶۴	۲،۲۸۶،۷۲۶	۶۹۶،۳۸۷	۷،۶۷۶،۶۶۳	۷۰۰،۷۰۷	۳/۷	۰/۲
فعالیت‌های اداری و خدمات پشتیبانی	۴۲۷،۱۴۲	۴۳۲،۶۵۲	۱،۴۶۷،۷۱۱	۲۸۳،۹۲۴	۵،۷۴۲،۲۷۵	۳۵۸،۸۹۷	-۵/۸	۸/۱
اداره امور عمومی، خدمات شهری و تامین اجتماعی	۳،۳۸۱،۱۱۷	۳،۳۷۸،۶۰۹	۱۱،۸۴۲،۵۴۷	۳،۴۹۰،۴۷۵	۲۵،۱۷۵،۴۴۱	۳،۴۲۱،۱۱۴	۰/۵	-۰/۷
آموزش	۲،۹۷۸،۴۹۸	۲،۹۷۶،۹۶۴	۹،۷۴۲،۸۶۴	۳،۳۶۱،۷۹۸	۱۸،۰۷۸،۴۱۳	۳،۶۰۶،۰۲۷	۱/۸	۲/۴
فعالیت‌های مربوط به سلامت انسان و مددکاری اجتماعی	۲،۹۴۴،۸۸۳	۲،۹۴۴،۹۳۸	۱۳،۲۴۶،۴۸۶	۳،۳۷۸،۲۴۱	۲۶،۳۸۸،۱۸۱	۳،۱۵۱،۱۲۹	۲/۰	-۲/۳
فعالیت‌های هنر، سرگرمی، تفریح و سایر خدمات	۶۶۳،۹۴۸	۶۸۵،۸۴۹	۱،۸۹۰،۱۱۷	۵۷۵،۳۲۷	۱،۱۸۲،۱۵۵	۱۶۰،۹۵۵	-۲/۵	-۳۴/۶
جمع	۵۲،۹۲۱،۴۲۸	۵۲،۹۶۶،۰۵۹	۲۳۶،۷۸۸،۲۱۰	۶۶،۵۳۸،۵۷۵	۷۳۵،۷۶۳،۸۰۰	۶۸،۱۶۲،۷۴۷	۳/۳	۰/۸
خالص مالیات بر واردات	۲۶۲،۱۳۰	۲۶۲،۰۵۳	۲،۴۶۷،۲۷۵	۶۰۸،۴۹۳	۴،۸۶۳،۵۷۶	۳۴۸،۷۹۷	۱۲/۸	-۱۶/۹
محصول ناخالص داخلی (به قیمت بازار)	۵۳،۱۸۳،۵۵۷	۵۳،۲۲۸،۱۱۱	۲۳۹،۲۵۵،۴۸۵	۶۷،۱۴۷،۰۶۸	۷۴۰،۶۲۷،۳۷۵	۶۸،۵۱۱،۵۴۴	۳/۴	۰/۷

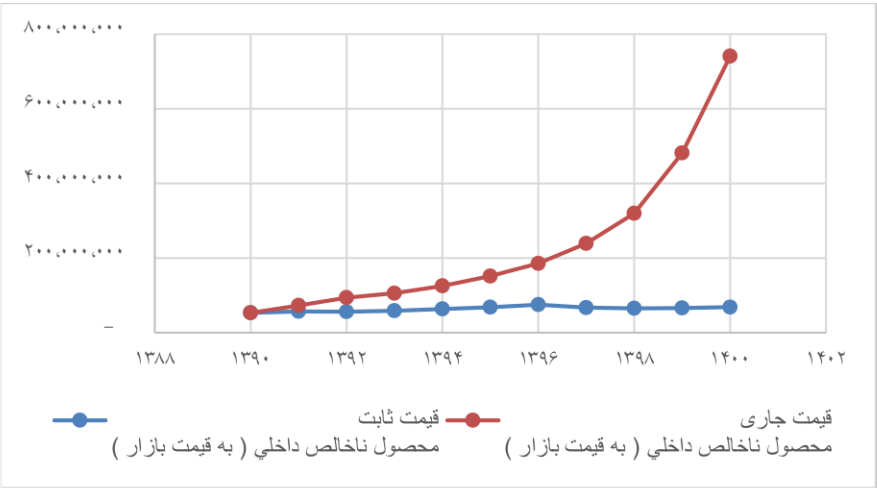

سال	قیمت جاری محصول ناخالص داخلی (به قیمت بازار)	قیمت ثابت محصول ناخالص داخلی (به قیمت بازار)
۱۳۹۰	۵۳،۱۸۳،۵۵۷	۵۳،۲۲۸،۱۱۱
۱۳۹۱	۷۲،۹۱۱،۴۲۳	۵۷،۰۲۷،۹۴۱
۱۳۹۲	۹۳،۹۵۷،۹۳۹	۵۶،۲۴۸،۶۹۰
۱۳۹۳	۱۰۵،۸۰۴،۸۶۹	۵۸،۷۳۱،۶۱۱
۱۳۹۴	۱۲۵،۳۷۵،۹۰۴	۶۳،۵۳۶،۸۰۷
۱۳۹۵	۱۵۱،۶۴۸،۷۵۵	۶۸،۲۳۹،۰۸۹
۱۳۹۶	۱۸۵،۷۱۹،۵۰۲	۷۵،۰۳۹،۴۱۳
۱۳۹۷	۲۳۹،۲۵۵،۴۸۵	۶۷،۱۴۷،۰۶۸
۱۳۹۸	۳۱۹،۶۳۵،۵۶۸	۶۵،۳۱۵،۰۰۷
۱۳۹۹	۴۸۱،۶۲۸،۲۰۲	۶۶،۱۰۹،۱۴۵
۱۴۰۰	۷۴۰،۶۲۷،۳۷۵	۶۸،۵۱۱،۵۴۴

شکل ۴-۲۱- محصول ناخالص داخلی به قیمت ثابت و جاری استان زنجان

جدول ۴-۶۲- ساختار اقتصادی GDPR استان زنجان طی سال‌های ۱۳۹۰-۱۴۰۰

	سهم		
	۱۳۹۰	۱۳۹۷	۱۴۰۰
کشاورزی	۴/۱۴	۰/۱۵	۹/۱۴
نفت و سایر معادن	۳/۱	۷/۰	۱/۲
صنعت	۸/۲۴	۷/۳۳	۹/۳۵
آب، برق و گاز	۳/۳	۹/۱	۹/۲
حمل و نقل	۱/۴	۱/۶	۵/۶
ساختمان	۶/۶	۷/۳	۳/۵
مالی و بیمه	۰/۲	۷/۱	۱/۲
آموزش و بهداشت	۱/۱۱	۶/۹	۲/۶
عمده فروشی و خرده فروشی	۴/۱۱	۱/۱۰	۶/۱۰
املاک و مستغلات	۹/۸	۸/۶	۴/۵
فعالیت خدماتی مربوط به تأمین جا و غذا	۷/۱	۸/۱	۶/۱
سایر خدمات	۹/۹	۰/۸	۷/۵
خالص مالیات بر واردات	۵/۰	۰/۱	۷/۰
کل GDP	**۰/۱۰۰**	**۱/۱۰۰**	**۹/۹۹**

جدول ۴-۶۳- ساختار اقتصادی GDPR استان زنجان طی سال ۱۳۹۷

	۱۳۹۷
صنعت	۷/۳۳
کشاورزی	۰/۱۵
عمده فروشی و خرده فروشی	۱/۱۰
آموزش و بهداشت	۶/۹
سایر خدمات	۰/۸
املاک و مستغلات	۸/۶
حمل و نقل	۱/۶
ساختمان	۷/۳
آب، برق و گاز	۹/۱
فعالیت خدماتی مربوط به تأمین جا و غذا	۸/۱
مالی و بیمه	۷/۱
خالص مالیات بر واردات	۰/۱
نفت و سایر معادن	۷/۰
کل GDP	**۱/۱۰۰**

جدول ۴-۶۴- ارزش افزوده‌ی بخش‌های مختلف و GDP به قیمت جاری و ثابت استان سمنان طی سال‌های ۱۳۹۰، ۱۳۹۷ و ۱۴۰۰ (ارقام به میلیون ریال)

سال	۱۴۰۰		۱۳۹۷		۱۳۹۰		رشد متوسط سالانه	
بخش‌ها	جاری	ثابت	جاری	ثابت	جاری	ثابت	۱۳۹۰-۱۳۹۷	۱۳۹۷-۱۴۰۰
کشاورزی، شکار، جنگلداری و ماهیگیری	۵،۵۵۶،۴۰۳	۵،۵۵۶،۴۰۳	۳۱،۴۱۹،۶۶۳	۵،۲۵۷،۹۸۷	۸۳،۶۲۵،۵۷۵	۶،۱۲۱،۲۱۹	-۰/۸	۵/۲
استخراج معدن	۵۰۳،۳۲۴	۵۰۳،۳۲۴	۲،۱۸۵،۸۰۸	۸۶۸،۱۳۱	۶،۴۴۵،۰۱۱	۷۵۰،۷۳۵	۸/۱	-۴/۷
صنعت	۱۶،۶۸۴،۴۲۳	۱۶،۶۸۴،۴۲۳	۵۶،۴۹۸،۰۷۹	۱۶،۶۱۲،۱۰۷	۲۴۴،۰۴۵،۳۹۷	۱۵،۹۲۲،۶۲۳	-۰/۱	-۱/۴
تأمین برق، گاز، بخار و تهویه هوا	۱،۲۳۷،۰۶۰	۱،۲۳۷،۰۶۰	۴،۸۲۱،۶۰۹	۲،۱۹۴،۵۰۸	۱۸،۳۷۴،۱۳۹	۲،۱۱۳،۷۸۲	۸/۵	-۱/۲
آبرسانی، مدیریت پسماند، فاضلاب و فعالیت‌های تصفیه	۱۴۷،۷۰۸	۱۴۷،۷۰۸	۸۳۹،۹۵۵	۲۴۳،۲۵۸	۲،۶۳۳،۸۵۱	۲۴۸،۶۹۳	۷/۴	۰/۷
ساختمان	۲،۵۵۴،۴۰۱	۲،۵۵۴،۴۰۱	۸،۴۱۴،۲۹۳	۲،۳۵۰،۹۹۴	۳۲،۷۹۳،۳۳۹	۲،۵۲۵،۰۳۱	-۱/۲	۲/۴
عمده فروشی و خرده فروشی، تعمیر وسایل نقلیه موتوری و موتورسیکلت	۸،۰۶۹،۴۰۳	۸،۰۶۹،۴۰۳	۳۲،۱۴۷،۴۴۵	۸،۳۷۶،۴۲۵	۱۰۵،۹۵۹،۸۰۴	۸،۰۵۴،۱۷۲	۰/۵	-۱/۳
حمل و نقل و انبارداری و پست	۴،۳۸۶،۹۳۱	۴،۳۸۶،۹۳۱	۱۶،۰۲۲،۵۵۵	۳،۸۴۹،۸۶۶	۵۴،۳۴۵،۱۵۶	۴،۵۵۰،۵۹۷	-۱/۸	۵/۷
فعالیت خدماتی مربوط به تامین جا و غذا	۲۴۵،۹۶۰	۲۴۵،۹۶۰	۱،۱۲۳،۰۲۹	۴۳۱،۰۵۶	۲،۹۰۹،۸۱۶	۳۳۲،۸۲۹	۸/۳	-۸/۳
اطلاعات و ارتباطات	۳۰۲،۹۴۵	۳۰۲،۹۴۵	۱،۷۴۸،۳۹۱	۶۵۶،۲۶۰	۲،۲۱۲،۳۸۱	۵۸۹،۱۲۰	۱۱/۷	-۳/۵
فعالیت‌های مالی و بیمه	۹۱۰،۱۰۶	۹۱۰،۱۰۶	۳،۶۶۹،۷۵۲	۲،۱۱۶،۷۸۸	۱۷،۵۴۴،۹۸۲	۲،۳۲۸،۱۲۱	۱۲/۸	۳/۲
املاک و مستغلات	۴،۹۴۷،۲۶۶	۴،۹۴۷،۲۶۶	۱۴،۷۹۱،۱۲۷	۵،۸۳۵،۰۸۴	۳۵،۵۱۶،۵۲۰	۵،۷۲۱،۴۶۱	۲/۴	-۰/۷
فعالیت‌های حرفه‌ای، علمی و فنی	۲۷۹،۳۹۸	۲۹۷،۷۶۲	۱،۱۹۱،۱۵۸	۳۸۱،۱۶۴	۴،۱۲۶،۴۱۸	۳۸۶،۱۷۲	۳/۶	۰/۴
فعالیت‌های اداری و خدمات پشتیبانی	۱۳۶،۳۱۴	۱۵۳،۶۹۹	۱،۰۴۷،۰۷۴	۲۵۵،۶۴۵	۲،۴۴۵،۲۱۴	۲۴۰،۴۹۷	۷/۵	-۲/۰
اداره امور عمومی، خدمات شهری و تامین اجتماعی	۳،۶۰۷،۳۳۷	۳،۶۰۳،۵۸۴	۱۲،۳۶۵،۱۰۲	۳،۸۷۹،۲۳۱	۲۵،۶۹۲،۳۹۸	۳،۷۱۱،۵۳۵	۱/۱	-۱/۵
آموزش	۲،۲۹۳،۰۱۵	۲،۲۸۶،۹۱۳	۹،۲۰۰،۳۴۷	۳،۶۸۵،۴۶۴	۱۵،۶۰۱،۳۳۸	۳،۳۷۰،۲۰۵	۷/۱	-۲/۹
فعالیت‌های مربوط به سلامت انسان و مددکاری اجتماعی	۲،۰۰۴،۱۱۹	۲،۰۰۴،۸۸۸	۹،۹۸۰،۲۲۹	۲،۵۵۴،۲۹۷	۱۹،۵۴۲،۲۷۵	۲،۴۱۱،۴۳۸	۳/۵	-۱/۹
فعالیت‌های هنر، سرگرمی، تفریح و سایر خدمات	۴۸۵،۴۷۱	۴۸۳،۳۲۹	۲،۰۱۴،۰۵۰	۶۹۷،۵۷۱	۱،۱۷۳،۱۲۱	۱۶۷،۱۲۵	۵/۴	-۳۷/۹
جمع	۵۴،۳۵۱،۵۸۵	۵۴،۳۷۶،۱۰۴	۲۰۹،۴۷۹،۶۶۶	۶۰،۲۴۵،۸۳۵	۶۷۴،۹۸۶،۷۳۴	۵۹،۵۴۵،۳۵۵	۱/۵	-۰/۴
خالص مالیات بر واردات	۳۰۹،۰۱۸	۳۰۹،۲۲۱	۲،۱۳۵،۵۷۸	۵۸۰،۹۹۱	۴،۳۷۲،۸۳۴	۳۳۶،۳۴۴	۹/۴	-۱۶/۷
محصول ناخالص داخلی (به قیمت بازار)	۵۴،۶۶۰،۶۰۳	۵۴،۶۸۵،۳۲۶	۲۱۱،۶۱۵،۲۴۴	۶۰،۸۲۶،۸۲۷	۶۷۹،۳۵۹،۵۶۸	۵۹،۸۸۱،۶۹۸	۱/۵	-۰/۵

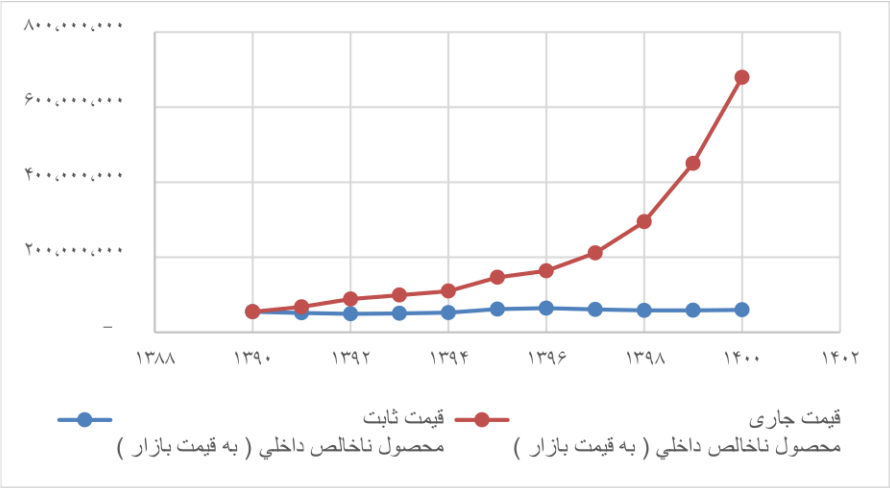

سال	قیمت جاری محصول ناخالص داخلی (به قیمت بازار)	قیمت ثابت محصول ناخالص داخلی (به قیمت بازار)
۱۳۹۰	۵۴،۶۶۰،۶۰۳	۵۴،۶۸۵،۳۲۶
۱۳۹۱	۶۷،۷۶۲،۸۴۳	۵۱،۶۵۹،۷۲۳
۱۳۹۲	۸۸،۵۲۱،۰۳۹	۴۹،۱۶۶،۲۵۹
۱۳۹۳	۹۹،۱۴۳،۹۲۱	۵۰،۳۴۵،۹۱۸
۱۳۹۴	۱۰۹،۷۱۲،۸۷۷	۵۲،۴۰۳،۳۷۲
۱۳۹۵	۱۴۶،۴۱۱،۰۲۳	۶۱،۸۰۱،۰۸۱
۱۳۹۶	۱۶۳،۸۳۶،۹۵۶	۶۴،۳۵۶،۶۶۵
۱۳۹۷	۲۱۱،۶۱۵،۲۴۴	۶۰،۸۲۶،۸۲۷
۱۳۹۸	۲۹۴،۵۲۶،۲۷۱	۵۸،۲۵۸،۶۴۲
۱۳۹۹	۴۵۰،۰۶۸،۲۵۹	۵۸،۴۷۹،۹۱۳
۱۴۰۰	۶۷۹،۳۵۹،۵۶۸	۵۹،۸۸۱،۶۹۸

شکل ۴-۲۲- محصول ناخالص داخلی به قیمت ثابت و جاری استان سمنان

جدول ۴-۶۵- ساختار اقتصادی GDPR استان سمنان طی سال‌های ۱۳۹۰-۱۴۰۰

	سهم		
	۱۳۹۰	**۱۳۹۷**	**۱۴۰۰**
کشاورزی	۲/۱۰	۸/۱۴	۳/۱۲
نفت و سایر معادن	۹/۰	۰/۱	۸/۱
صنعت	۵/۳۰	۷/۲۶	۸/۳۵
آب، برق و گاز	۳/۲	۷/۲	۱/۳
حمل و نقل	۰/۸	۶/۷	۳/۸
ساختمان	۷/۴	۰/۴	۷/۴
مالی و بیمه	۷/۱	۷/۱	۹/۱
آموزش و بهداشت	۹/۷	۰/۹	۲/۵
عمده فروشی و خرده فروشی	۸/۱۴	۲/۱۵	۵/۱۵
املاک و مستغلات	۱/۹	۰/۷	۱/۵
فعالیت خدماتی مربوط به تأمین جا و غذا	۴/۰	۵/۰	۴/۰
سایر خدمات	۸/۸	۷/۸	۲/۵
خالص مالیات بر واردات	۶/۰	۰/۱	۶/۰
کل GDP	**۹/۹۹**	**۹/۹۹**	**۹/۹۹**

جدول ۴-۶۶- ساختار اقتصادی GDPR استان سمنان طی سال ۱۳۹۷

	۱۳۹۷
صنعت	۷/۲۶
عمده فروشی و خرده فروشی	۲/۱۵
کشاورزی	۸/۱۴
آموزش و بهداشت	۰/۹
سایر خدمات	۷/۸
حمل و نقل	۶/۷
املاک و مستغلات	۰/۷
ساختمان	۰/۴
آب، برق و گاز	۷/۲
مالی و بیمه	۷/۱
نفت و سایر معادن	۰/۱
خالص مالیات بر واردات	۰/۱
فعالیت خدماتی مربوط به تأمین جا و غذا	۵/۰
کل GDP	**۹/۹۹**

جدول ۴-۶۷- ارزش افزوده‌ی بخش‌های مختلف و GDP به قیمت جاری و ثابت استان یزد طی سال‌های ۱۳۹۰، ۱۳۹۷ و ۱۴۰۰ (ارقام به میلیون ریال)

سال	۱۴۰۰		۱۳۹۷		۱۳۹۰		رشد متوسط سالانه	
بخش‌ها	جاری	ثابت	جاری	ثابت	جاری	ثابت	۱۳۹۰-۱۳۹۷	۱۳۹۷-۱۴۰۰
کشاورزی، شکار، جنگلداری و ماهیگیری	۸،۰۴۴،۳۸۱	۸،۰۴۴،۳۸۱	۳۵،۸۵۵،۵۵۵	۹،۲۵۵،۲۷۸	۱۲۱،۸۸۹،۲۳۰	۱۰،۷۴۷،۲۸۰	۲/۰	۵/۱
استخراج معدن	۱۱،۹۹۰،۸۵۷	۱۱،۹۹۰،۸۵۷	۵۱،۶۵۵،۷۹۷	۱۷،۸۲۶،۹۵۴	۱۲۲،۲۴۲،۲۲۵	۱۳،۸۰۱،۴۵۳	۵/۸	-۸/۲
صنعت	۳۱،۷۸۵،۷۵۹	۳۱،۷۸۵،۷۵۹	۱۳۶،۲۵۷،۷۴۵	۴۴،۵۲۵،۱۷۲	۵۰۸،۶۳۱،۰۹۱	۳۹،۱۲۷،۷۴۰	۴/۹	-۴/۲
تأمین برق، گاز، بخار و تهویه هوا	۲،۴۱۷،۲۲۶	۲،۴۱۷،۲۲۶	۱۰،۷۰۶،۷۰۱	۳،۸۲۳،۶۵۸	۳۹،۲۴۰،۹۱۸	۴،۷۵۷،۹۲۸	۶/۸	۷/۶
آبرسانی، مدیریت پسماند، فاضلاب و فعالیت‌های تصفیه	۳۶۲،۲۶۲	۳۶۲،۲۶۲	۱،۴۹۲،۸۲۸	۳۴۶،۵۱۱	۵،۰۰۴،۵۵۶	۴۶۳،۶۷۱	-۰/۶	۱۰/۲
ساختمان	۳،۹۰۴،۲۵۰	۳،۹۰۴،۲۵۰	۱۳،۴۰۶،۶۸۷	۳،۷۷۷،۳۱۴	۴۹،۴۰۸،۹۳۳	۳،۸۶۸،۴۸۸	-۰/۵	۰/۸
عمده فروشی و خرده فروشی، تعمیر وسایل نقلیه موتوری و موتورسیکلت	۲۰،۱۹۹،۲۸۶	۲۰،۱۹۹،۲۸۶	۸۰،۵۳۲،۲۳۴	۱۶،۵۹۱،۲۶۰	۲۶۰،۱۵۶،۵۶۹	۱۶،۳۱۴،۰۴۶	-۲/۸	-۰/۶
حمل و نقل و انبارداری و پست	۵،۹۰۰،۸۴۰	۵،۹۰۰،۸۴۰	۴۴،۳۴۰،۲۹۳	۱۰،۰۱۵،۸۶۶	۱۲۵،۰۷۲،۳۲۱	۸،۶۷۰،۶۱۷	۷/۸	-۴/۷
فعالیت خدماتی مربوط به تامین جا و غذا	۶۹۲،۹۰۹	۶۹۲،۹۰۹	۳،۱۴۹،۷۱۴	۹۸۴،۵۱۰	۷،۷۵۲،۳۸۵	۸۴۶،۰۶۴	۵/۱	-۴/۹
اطلاعات و ارتباطات	۴۱۴،۲۳۴	۴۱۴،۲۳۴	۲،۳۷۹،۱۷۸	۸۶۹،۵۶۹	۳،۰۲۲،۹۰۱	۷۹۲،۵۵۰	۱۱/۲	-۳/۰
فعالیت‌های مالی و بیمه	۱،۹۷۱،۸۶۴	۱،۹۷۱،۸۶۴	۷،۲۲۷،۶۹۲	۳،۹۸۸،۵۶۵	۳۷،۱۷۷،۷۴۵	۴،۸۸۵،۸۹۲	۱۰/۶	۷/۰
املاک و مستغلات	۶،۱۷۳،۳۷۱	۶،۱۷۳،۳۷۱	۳۱،۳۴۸،۴۱۲	۹،۶۴۹،۳۹۷	۶۷،۷۷۳،۳۳۴	۹،۲۵۱،۲۰۸	۶/۶	-۱/۴
فعالیت‌های حرفه‌ای، علمی و فنی	۴۶۱،۹۴۱	۴۹۸،۱۸۹	۱،۸۷۹،۱۳۶	۶۰۱،۷۸۲	۶،۴۹۱،۴۹۶	۶۳۹،۰۹۹	۲/۷	۲/۰
فعالیت‌های اداری و خدمات پشتیبانی	۵۵۹،۶۳۱	۵۶۵،۸۴۴	۲،۰۸۲،۲۰۳	۵۰۲،۳۳۵	۷،۵۷۴،۷۶۱	۵۹۵،۶۷۱	-۱/۷	۵/۸
اداره امور عمومی، خدمات شهری و تامین اجتماعی	۳،۴۱۵،۹۵۱	۳،۴۰۹،۸۹۶	۱۳،۷۹۳،۲۵۷	۴،۰۰۳،۳۴۷	۲۶،۴۳۳،۴۲۷	۳،۵۳۳،۱۷۱	۲/۳	-۴/۱
آموزش	۳،۶۴۸،۲۲۲	۳،۶۸۶،۵۹۷	۱۱،۶۳۶،۲۰۳	۴،۱۶۲،۰۲۴	۲۰،۰۵۲،۱۳۰	۴،۲۰۴،۶۸۶	۱/۷	۰/۳
فعالیت‌های مربوط به سلامت انسان و مددکاری اجتماعی	۴،۴۶۵،۷۵۰	۴،۴۷۱،۱۸۸	۲۲،۶۷۲،۳۶۸	۵،۸۴۱،۶۲۸	۴۱،۶۲۹،۹۴۰	۵،۱۲۴،۷۶۸	۳/۹	-۴/۳
فعالیت‌های هنر، سرگرمی، تفریح و سایر خدمات	۵۱۱،۹۰۷	۵۲۳،۶۸۰	۲،۱۹۰،۸۸۲	۷۰۶،۷۸۹	۱،۱۷۲،۹۴۶	۱۵۰،۹۰۳	۴/۴	-۴۰/۲
جمع	۱۰۶،۹۲۰،۶۴۲	۱۰۷،۰۱۲،۶۳۲	۴۷۲،۶۰۶،۸۸۴	۱۳۷،۴۷۱،۹۶۱	۱،۴۵۰،۷۲۶،۹۰۷	۱۲۷،۷۷۵،۲۳۶	۳/۶	-۲/۴
خالص مالیات بر واردات	۴۶۳،۴۰۶	۴۶۳،۶۳۸	۳،۹۴۹،۳۵۲	۱،۱۱۲،۱۳۲	۷،۷۳۷،۴۶۱	۵۹۷،۹۱۴	۱۳/۳	-۱۸/۷
محصول ناخالص داخلی (به قیمت بازار)	۱۰۷،۳۸۴،۰۴۸	۱۰۷،۴۷۶،۲۷۰	۴۷۶،۵۵۶،۲۳۶	۱۳۸،۵۸۴،۰۹۴	۱،۴۵۸،۴۶۴،۳۶۸	۱۲۸،۳۷۳،۱۵۱	۳/۷	-۲/۵

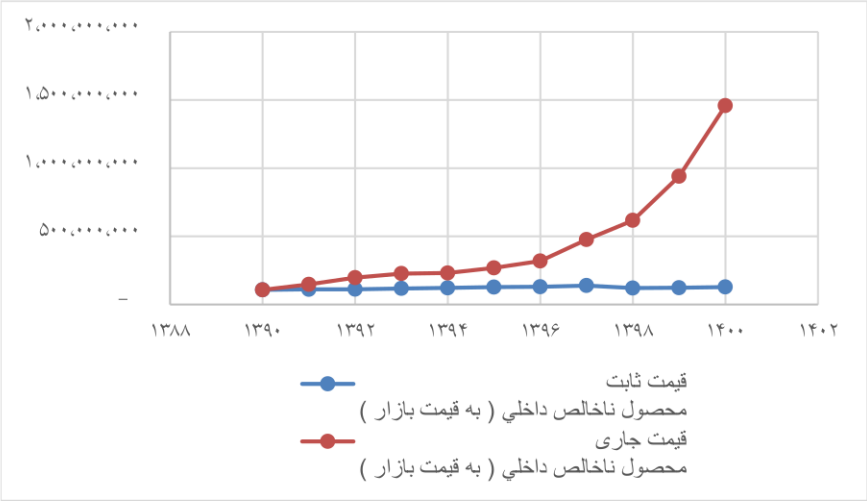

سال	قیمت جاری محصول ناخالص داخلی (به قیمت بازار)	قیمت ثابت محصول ناخالص داخلی (به قیمت بازار)
۱۳۹۰	۱۰۷،۳۸۴،۰۴۸	۱۰۷،۴۷۶،۲۷۰
۱۳۹۱	۱۴۷،۴۶۳،۶۵۹	۱۱۱،۰۷۸،۶۴۲
۱۳۹۲	۱۹۶،۷۶۳،۱۵۱	۱۱۱،۴۵۸،۱۲۳
۱۳۹۳	۲۲۶،۸۶۷،۰۱۰	۱۱۷،۸۰۵،۰۱۵
۱۳۹۴	۲۳۱،۰۲۰،۹۶۱	۱۲۱،۵۱۰،۳۹۲
۱۳۹۵	۲۶۸،۴۹۹،۲۶۵	۱۲۷،۳۶۸،۵۴۱
۱۳۹۶	۳۱۸،۸۰۱،۲۰۱	۱۳۰،۱۱۵،۲۰۳
۱۳۹۷	۴۷۶،۵۵۶،۲۳۶	۱۳۸،۵۸۴،۰۹۴
۱۳۹۸	۶۱۶،۸۷۱،۹۱۷	۱۲۰،۶۹۳،۱۵۰
۱۳۹۹	۹۴۰،۷۱۳،۶۷۴	۱۲۳،۰۱۱،۷۵۳
۱۴۰۰	۱،۴۵۸،۴۶۴،۳۶۸	۱۲۸،۳۷۳،۱۵۱

شکل ۴-۲۳- محصول ناخالص داخلی به قیمت ثابت و جاری استان یزد

جدول ۴-۶۸- ساختار اقتصادی GDPR استان یزد طی سال‌های ۱۳۹۰-۱۴۰۰

	سهم		
	۱۳۹۰	۱۳۹۷	۱۴۰۰
کشاورزی	۵/۷	۵/۷	۴/۷
نفت و سایر معادن	۲/۱۱	۸/۱۰	۰/۱۵
صنعت	۶/۲۹	۶/۲۸	۳/۳۲
آب، برق و گاز	۶/۲	۵/۲	۰/۳
حمل و نقل	۵/۵	۳/۹	۰/۸
ساختمان	۶/۳	۸/۲	۱/۳
مالی و بیمه	۸/۱	۵/۱	۸/۱
آموزش و بهداشت	۶/۷	۲/۷	۰/۴
عمده فروشی و خرده فروشی	۸/۱۸	۹/۱۶	۹/۱۶
املاک و مستغلات	۷/۵	۶/۶	۶/۴
فعالیت خدماتی مربوط به تأمین جا و غذا	۶/۰	۷/۰	۵/۰
سایر خدمات	۰/۵	۷/۴	۹/۲
خالص مالیات بر واردات	۴/۰	۸/۰	۵/۰
کل GDP	**۹/۹۹**	**۹/۹۹**	**۰/۱۰۰**

جدول ۴-۶۹- ساختار اقتصادی GDPR استان یزد طی سال ۱۳۹۷

	۱۳۹۷
صنعت	۶/۲۸
عمده فروشی و خرده فروشی	۹/۱۶
نفت و سایر معادن	۸/۱۰
حمل و نقل	۳/۹
کشاورزی	۵/۷
آموزش و بهداشت	۲/۷
املاک و مستغلات	۶/۶
سایر خدمات	۷/۴
ساختمان	۸/۲
آب، برق و گاز	۵/۲
مالی و بیمه	۵/۱
خالص مالیات بر واردات	۸/۰
فعالیت خدماتی مربوط به تأمین جا و غذا	۷/۰
کل GDP	**۹/۹۹**

جدول ۴-۷۰- ارزش افزوده‌ی بخش‌های مختلف و GDP به قیمت جاری و ثابت استان هرمزگان طی سال‌های ۱۳۹۷،۱۳۹۰ و ۱۴۰۰ (ارقام به میلیون ریال)

سال	۱۴۰۰		۱۳۹۷		۱۳۹۰		رشد متوسط سالانه	
بخش‌ها	جاری	ثابت	جاری	ثابت	جاری	ثابت	۱۳۹۰-۱۳۹۷	۱۳۹۷-۱۴۰۰
کشاورزی، شکار، جنگلداری و ماهیگیری	۸،۹۰۴،۳۱۷	۸،۹۰۴،۳۱۷	۸۲،۹۵۵،۸۱۵	۱۰،۵۱۷،۹۱۴	۱۸۵،۴۰۸،۷۱۸	۱۱،۳۴۵،۵۱۳	۲/۴	۲/۶
استخراج معدن	۷۵۶،۳۷۹	۷۵۶،۳۷۹	۳،۷۳۵،۶۱۰	۱،۲۹۴،۶۶۰	۱۱،۷۵۴،۶۴۴	۱،۲۹۷،۷۱۱	۸/۰	۰/۱
صنعت	۲۱،۴۴۵،۸۹۷	۲۱،۴۴۵،۸۹۷	۱۱۹،۶۰۶،۰۴۵	۲۱،۰۳۰،۹۶۳	۳۹۲،۲۰۸،۹۷۶	۲۱،۶۶۳،۸۱۸	-۰/۳	۱/۰
تأمین برق، گاز، بخار و تهویه هوا	۲۵،۰۰۴،۸۴۶	۲۵،۰۰۴،۸۴۶	۲۵،۸۸۳،۹۶۹	۶،۹۴۲،۸۷۰	۱۴۶،۳۴۸،۷۲۰	۱۶،۷۴۷،۷۶۹	-۱۶/۷	۳۴/۱
آبرسانی، مدیریت پسماند، فاضلاب و فعالیت‌های تصفیه	۴۵۸،۰۴۱	۴۵۸،۰۴۱	۲،۷۴۷،۶۰۱	۶۲۹،۹۱۱	۷،۷۳۹،۴۰۱	۹۱۰،۷۵۵	۴/۷	۱۳/۱
ساختمان	۶،۹۰۹،۳۵۸	۶،۹۰۹،۳۵۸	۴۱،۱۰۷،۲۳۵	۱۱،۴۴۵،۰۷۵	۱۱۶،۴۴۵،۶۰۵	۸،۶۴۵،۴۰۴	۷/۵	-۸/۹
عمده فروشی و خرده فروشی، تعمیر وسایل نقلیه موتوری و موتورسیکلت	۱۰،۸۱۱،۰۲۶	۱۰،۸۱۱،۰۲۶	۴۳،۰۰۰،۷۹۲	۱۲،۹۲۶،۷۷۷	۱۳۸،۰۷۴،۹۲۵	۱۲،۳۰۰،۷۴۳	۲/۶	-۱/۶
حمل و نقل و انبارداری و پست	۲۵،۸۶۵،۲۲۲	۲۵،۹۳۸،۳۶۰	۹۷،۰۷۳،۲۲۸	۲۳،۹۰۴،۰۶۳	۳۲۳،۲۷۷،۹۱۷	۲۵،۳۹۹،۶۳۷	-۱/۲	۲/۰
فعالیت خدماتی مربوط به تامین جا و غذا	۱،۹۱۱،۲۶۸	۱،۹۱۱،۲۶۸	۸،۶۸۸،۶۸۴	۲،۴۱۲،۱۰۹	۲۲،۳۰۱،۱۵۲	۱،۸۴۲،۳۸۵	۳/۴	-۸/۶
اطلاعات و ارتباطات	۴۹۳،۰۷۸	۴۹۳،۰۷۸	۲،۵۹۶،۴۷۴	۱،۱۰۸،۲۴۲	۳،۳۴۴،۹۱۷	۹۷۲،۳۸۶	۱۲/۳	-۴/۳
فعالیت‌های مالی و بیمه	۱،۵۶۲،۸۸۶	۱،۵۶۲،۸۸۶	۷،۴۲۹،۲۰۷	۴،۶۷۷،۱۸۱	۳۵،۶۷۴،۱۰۰	۴،۷۹۸،۴۷۲	۱۶/۹	۰/۹
املاک و مستغلات	۸،۴۲۵،۴۹۶	۸،۴۲۵،۴۹۶	۳۵،۲۹۲،۷۸۵	۱۱،۹۲۲،۲۶۳	۷۸،۰۶۴،۰۲۷	۱۱،۹۷۳،۵۷۹	۵/۱	۰/۱
فعالیت‌های حرفه‌ای، علمی و فنی	۵۶۰،۵۶۶	۵۶۲،۸۱۷	۲،۵۴۵،۰۰۸	۸۰۵،۹۱۷	۸،۷۴۸،۴۱۵	۷۹۷،۳۰۲	۵/۳	-۰/۴
فعالیت‌های اداری و خدمات پشتیبانی	۱۶۵،۹۲۱	۱۸۹،۱۸۰	۹۸۰،۹۶۶	۴۰۷،۹۷۳	۳،۲۲۵،۷۴۲	۴۸۰،۴۵۸	۱۱/۶	۵/۶
اداره امور عمومی، خدمات شهری و تامین اجتماعی	۵،۸۷۹،۶۲۰	۵،۸۸۲،۶۴۵	۲۱،۹۷۹،۱۱۲	۶،۵۱۲،۱۰۶	۴۴،۴۵۶،۳۰۶	۶،۰۸۱،۳۷۶	۱/۵	-۲/۳
آموزش	۴،۵۱۳،۷۲۶	۴،۵۱۴،۱۱۰	۱۵،۲۲۸،۳۰۱	۵،۰۷۶،۳۳۱	۲۴،۸۸۰،۷۹۵	۴،۹۵۵،۶۳۴	۱/۷	-۰/۸
فعالیت‌های مربوط به سلامت انسان و مددکاری اجتماعی	۳،۵۹۷،۵۹۳	۳،۵۹۶،۹۱۴	۱۹،۵۸۲،۴۸۵	۵،۵۵۷،۵۷۳	۳۶،۳۵۶،۳۷۹	۴،۴۸۶،۲۷۶	۶/۴	-۶/۹
فعالیت‌های هنر، سرگرمی، تفریح و سایر خدمات	۸۲۰،۶۴۷	۷۷۵،۰۳۸	۲،۷۶۷،۴۱۵	۱،۱۳۱،۱۶۸	۱،۷۰۱،۱۴۴	۲۱۱،۵۷۶	۵/۵	-۴۲/۸
جمع	۱۲۸،۰۸۵،۸۸۷	۱۲۸،۱۴۱،۶۵۴	۵۳۳،۲۰۰،۷۲۹	۱۲۸،۳۰۳،۰۹۴	۱،۵۸۰،۰۱۱،۸۸۲	۱۳۴،۹۱۰،۷۹۴	۰/۰	۱/۷
خالص مالیات بر واردات	۱،۴۰۷،۹۲۲	۱،۴۰۷،۳۸۷	۱۲،۹۱۱،۶۶۷	۳،۳۰۶،۰۰۸	۱۹،۸۹۸،۴۹۱	۱،۵۲۱،۷۶۴	۱۳/۰	-۲۲/۸
محصول ناخالص داخلی (به قیمت بازار)	۱۲۹،۴۹۳،۸۰۸	۱۲۹،۵۴۹،۰۴۲	۵۴۶،۱۱۲،۳۹۵	۱۳۱،۶۰۹،۱۰۲	۱،۵۹۹،۹۱۰،۳۷۳	۱۳۶،۴۳۲،۵۵۸	۰/۲	۱/۲

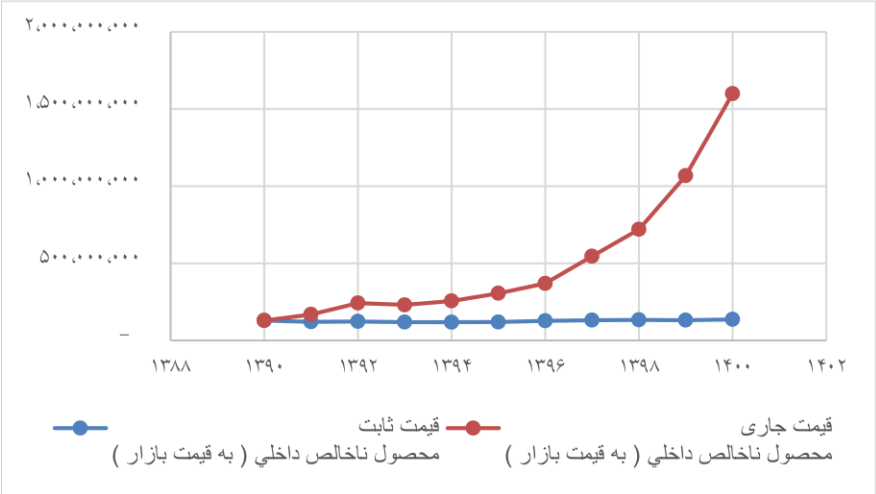

سال	قیمت جاری محصول ناخالص داخلی (به قیمت بازار)	قیمت ثابت محصول ناخالص داخلی (به قیمت بازار)
۱۳۹۰	۱۲۹،۴۹۳،۸۰۸	۱۲۹،۵۴۹،۰۴۲
۱۳۹۱	۱۶۸،۹۴۷،۷۶۱	۱۲۰،۹۰۹،۵۹۹
۱۳۹۲	۲۴۲،۵۷۶،۲۲۳	۱۲۲،۹۳۰،۱۹۵
۱۳۹۳	۲۳۰،۷۹۸،۹۷۴	۱۱۸،۸۹۳،۳۲۷
۱۳۹۴	۲۵۶،۲۷۵،۳۳۱	۱۱۸،۵۱۸،۰۶۸
۱۳۹۵	۳۰۵،۷۵۳،۴۵۳	۱۱۹،۷۵۷،۹۵۸
۱۳۹۶	۳۶۹،۷۱۱،۹۹۸	۱۲۷،۵۴۴،۸۶۹
۱۳۹۷	۵۴۶،۱۱۲،۳۹۵	۱۳۱،۶۰۹،۱۰۲
۱۳۹۸	۷۲۰،۱۸۳،۰۲۹	۱۳۳،۲۸۴،۵۶۸
۱۳۹۹	۱،۰۶۸،۳۴۷،۷۱۵	۱۳۱،۳۸۱،۹۹۷
۱۴۰۰	۱،۵۹۹،۹۱۰،۳۷۳	۱۳۶،۴۳۲،۵۵۸

شکل ۴-۲۴- محصول ناخالص داخلی به قیمت ثابت و جاری استان هرمزگان

جدول ۴-۷۱- ساختار اقتصادی GDPR استان هرمزگان طی سال‌های ۱۳۹۰-۱۴۰۰

	سهم		
	۱۳۹۰	۱۳۹۷	۱۴۰۰
کشاورزی	۹/۶	۲/۱۵	۳/۱۲
نفت و سایر معادن	۶/۰	۷/۰	۰/۱
صنعت	۶/۱۶	۹/۲۱	۲/۲۴
آب، برق و گاز	۷/۱۹	۲/۵	۵/۹
حمل و نقل	۰/۲۰	۸/۱۷	۵/۲۱
ساختمان	۳/۵	۵/۷	۷/۶
مالی و بیمه	۲/۱	۴/۱	۸/۱
آموزش و بهداشت	۳/۶	۴/۶	۸/۳
عمده فروشی و خرده فروشی	۳/۸	۹/۷	۳/۸
املاک و مستغلات	۵/۶	۵/۶	۷/۴
فعالیت خدماتی مربوط به تأمین جا و غذا	۵/۱	۶/۱	۳/۱
سایر خدمات	۰/۶	۷/۵	۷/۳
خالص مالیات بر واردات	۱/۱	۴/۲	۲/۱
کل GDP	**۰/۱۰۰**	**۲/۱۰۰**	**۰/۱۰۰**

جدول ۴-۷۲- ساختار اقتصادی GDPR استان هرمزگان طی سال ۱۳۹۷

	۱۳۹۷
صنعت	۹/۲۱
حمل و نقل	۸/۱۷
کشاورزی	۲/۱۵
عمده فروشی و خرده فروشی	۹/۷
ساختمان	۵/۷
فعالیت خدماتی مربوط به تأمین جا و غذا	۶/۱
سایر خدمات	۷/۵
املاک و مستغلات	۵/۶
آموزش و بهداشت	۴/۶
آب، برق و گاز	۲/۵
خالص مالیات بر واردات	۴/۲
مالی و بیمه	۴/۱
نفت و سایر معادن	۷/۰
کل GDP	**۲/۱۰۰**

جدول ۴-۷۳- ارزش افزوده‌ی بخش‌های مختلف و GDP به قیمت جاری و ثابت استان تهران طی سال‌های ۱۳۹۰، ۱۳۹۷ و ۱۴۰۰ (ارقام به میلیون ریال)

سال	۱۴۰۰		۱۳۹۷		۱۳۹۰		رشد متوسط سالانه	
بخش‌ها	جاری	ثابت	جاری	ثابت	جاری	ثابت	۱۳۹۰-۱۳۹۷	۱۳۹۷-۱۴۰۰
کشاورزی، شکار، جنگلداری و ماهیگیری	۱۵،۲۶۱،۷۸۳	۱۵،۲۶۱،۷۸۳	۹۲،۲۴۷،۱۷۳	۲۹،۷۸۵،۶۸۷	۲۶۶،۳۴۱،۹۶۴	۳۱،۸۵۳،۰۹۳	۱۰/۰	۲/۳
استخراج معدن	۳،۲۶۳،۵۵۳	۳،۲۶۳،۵۵۳	۴۶،۹۲۸،۹۳۶	۷۳۱،۹۲۷	۸۷،۱۴۱،۶۳۸	۴،۷۰۷،۵۳۴	-۱۹/۲	۸۶/۰
صنعت	۲۰۶،۷۶۶،۴۰۰	۲۰۶،۷۶۶،۴۰۰	۶۰۷،۳۱۷،۲۳۷	۱۳۹،۹۶۵،۷۹۸	۲،۷۶۲،۴۶۵،۸۳۳	۱۶۴،۹۵۱،۰۱۹	-۵/۴	۵/۶
تأمین برق، گاز، بخار و تهویه هوا	۲۵،۷۶۷،۱۳۷	۲۵،۷۶۷،۱۳۷	۴۳۱،۰۲۷،۲۹۰	۱۳۴،۸۴۱،۱۲۲	۹۰۸،۸۱۰،۸۸۴	۱۱۱،۴۶۵،۲۲۱	۲۶/۷	-۶/۱
آبرسانی، مدیریت پسماند، فاضلاب و فعالیت‌های تصفیه	۴،۹۸۱،۰۲۲	۴،۹۸۱،۰۲۲	۹،۱۷۶،۴۳۵	۳،۷۵۵،۸۲۱	۴۲،۰۴۵،۱۸۵	۶،۰۲۴،۲۶۸	-۴/۰	۱۷/۱
ساختمان	۷۹،۵۹۶،۳۰۷	۷۹،۵۹۶،۳۰۷	۲۰۸،۸۷۰،۶۶۲	۵۹،۳۹۷،۲۹۸	۸۲۴،۸۶۶،۴۶۷	۶۵،۹۰۸،۸۵۸	-۴/۱	۳/۵
عمده‌فروشی و خرده‌فروشی، تعمیر وسایل نقلیه موتوری و موتورسیکلت	۲۰۲،۳۰۷،۰۴۸	۲۰۲،۳۰۷،۰۴۸	۸۰۶،۶۶۱،۶۱۰	۱۹۰،۰۶۸،۴۷۶	۲،۶۵۵،۵۸۹،۸۲۶	۱۸۹،۱۷۴،۱۹۸	-۰/۹	-۰/۲
حمل و نقل و انبارداری و پست	۱۱۸،۰۴۴،۳۲۲	۱۱۷،۹۰۸،۵۷۰	۴۴۱،۸۰۹،۷۷۲	۱۱۱،۷۶۱،۳۶۹	۱،۵۷۰،۱۵۵،۵۳۴	۱۳۳،۵۴۲،۹۱۲	-۰/۸	۶/۱
فعالیت خدماتی مربوط به تامین جا و غذا	۲۴،۷۶۹،۶۶۶	۲۴،۷۶۹،۶۶۶	۱۱۵،۴۳۴،۳۹۹	۲۶،۸۳۰،۶۴۷	۲۹۷،۲۸۱،۰۴۲	۲۱،۷۵۶،۱۲۲	۱/۱	-۶/۷
اطلاعات و ارتباطات	۹۱،۱۲۶،۴۱۱	۹۱،۱۲۶،۴۱۱	۳۲۵،۳۹۵،۱۱۵	۱۹۳،۳۸۱،۷۴۷	۵۰۹،۲۸۹،۸۹۹	۱۸۴،۶۲۹،۹۷۸	۱۱/۳	-۱/۵
فعالیت‌های مالی و بیمه	۱۱۲،۸۴۴،۸۸۳	۱۱۲،۸۴۴،۸۸۳	۳۶۷،۱۱۴،۸۵۱	۲۴۵،۹۲۲،۳۳۲	۲،۴۴۵،۳۴۶،۵۷۵	۲۷۷،۷۴۳،۸۳۰	۱۱/۸	۴/۱
املاک و مستغلات	۲۹۱،۱۱۹،۲۶۲	۲۹۱،۱۱۹،۲۶۲	۱،۱۲۵،۳۱۶،۷۰۷	۳۱۶،۴۷۸،۱۶۴	۲،۶۹۰،۸۹۹،۲۱۵	۳۵۱،۴۱۸،۴۰۹	۱/۲	۳/۶
فعالیت‌های حرفه‌ای، علمی و فنی	۲۶،۸۴۴،۸۶۰	۲۶،۳۸۱،۵۱۳	۱۰۱،۰۵۷،۷۸۷	۲۹،۴۲۳،۵۴۶	۳۴۵،۸۵۷،۹۳۷	۳۰،۲۶۰،۳۰۳	۱/۶	۰/۹
فعالیت‌های اداری و خدمات پشتیبانی	۶،۷۹۳،۵۷۸	۶،۵۸۰،۶۰۱	۲۸،۹۴۸،۸۹۵	۶،۰۷۱،۱۱۹	۱۱۵،۷۵۴،۰۷۱	۷،۱۸۷،۹۱۳	-۱/۱	۵/۸
اداره امور عمومی، خدمات شهری و تامین اجتماعی	۷۶،۹۱۹،۴۲۵	۷۶،۹۲۰،۳۴۸	۲۶۴،۳۹۳،۶۲۷	۷۹،۳۸۴،۴۱۸	۶۰۴،۸۰۰،۴۲۲	۸۳،۰۲۳،۳۷۴	۰/۵	۱/۵
آموزش	۵۰،۷۴۶،۶۲۲	۵۰،۷۸۷،۹۵۸	۱۲۲،۶۱۵،۷۰۶	۴۵،۶۶۸،۶۸۹	۲۱۴،۱۴۹،۲۹۴	۴۵،۷۴۲،۷۹۹	-۱/۵	۰/۱
فعالیت‌های مربوط به سلامت انسان و مددکاری اجتماعی	۴۵،۸۰۷،۶۳۸	۴۵،۸۵۰،۵۴۷	۲۲۰،۹۷۰،۸۳۸	۶۶،۹۹۴،۲۸۳	۴۶۱،۸۱۵،۵۶۹	۶۱،۳۵۹،۵۶۸	۵/۶	-۲/۹
فعالیت‌های هنر، سرگرمی، تفریح و سایر خدمات	۱۷،۸۷۰،۶۱۹	۱۸،۶۰۰،۴۱۳	۵۶،۱۱۰،۴۴۹	۱۶،۲۰۷،۳۸۶	۳۸،۲۸۲،۱۸۵	۴،۷۸۸،۴۶۷	-۱/۹	-۳۳/۴
جمع	۱،۴۰۰،۸۳۰،۵۳۳	۱،۴۰۰،۸۳۳،۴۱۹	۵،۳۷۱،۳۹۷،۴۸۹	۱،۶۹۶،۶۶۹،۸۲۹	۱۶،۸۴۰،۸۹۳،۵۳۹	۱،۷۷۵،۵۳۷،۸۶۶	۲/۸	۱/۵
خالص مالیات بر واردات	۶،۴۰۵،۸۱۹	۶،۴۰۷،۰۵۳	۳۵،۳۷۵،۶۴۳	۱۱،۱۳۵،۴۰۷	۸۲،۲۸۲،۴۰۱	۶،۸۵۰،۴۱۹	۸/۲	-۱۴/۹
محصول ناخالص داخلی (به قیمت بازار)	۱،۴۰۷،۲۳۶،۳۵۳	۱،۴۰۷،۲۴۰،۴۷۲	۵،۴۰۶،۷۷۳،۱۳۲	۱،۷۰۷،۸۰۵،۲۳۶	۱۶،۹۲۳،۱۷۵،۹۴۰	۱،۷۸۲،۳۸۸،۲۸۵	۲/۸	۱/۴

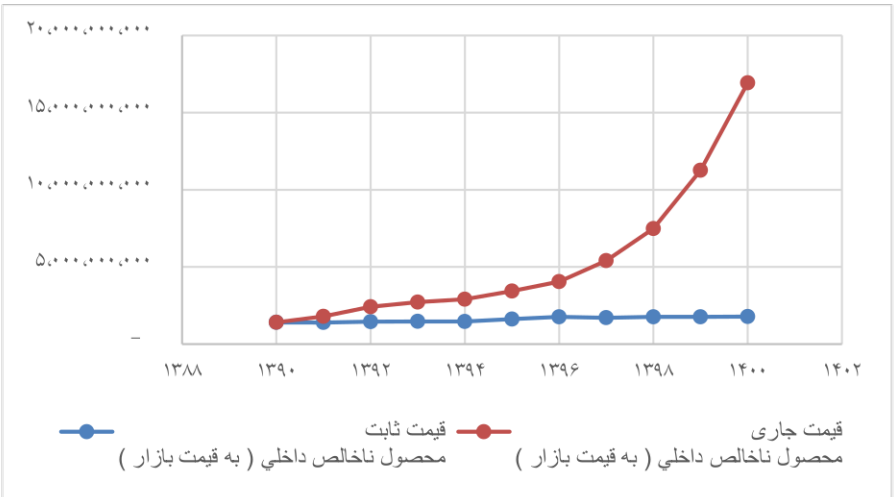

سال	قیمت جاری محصول ناخالص داخلی (به قیمت بازار)	قیمت ثابت محصول ناخالص داخلی (به قیمت بازار)
۱۳۹۰	۱،۴۰۷،۲۳۶،۳۵۳	۱،۴۰۷،۲۴۰،۴۷۲
۱۳۹۱	۱،۷۹۲،۹۵۷،۵۷۷	۱،۳۹۵،۴۶۶،۴۲۶
۱۳۹۲	۲،۴۱۹،۲۲۹،۳۶۵	۱،۴۵۴،۵۳۴،۱۰۱
۱۳۹۳	۲،۷۱۶،۱۶۵،۷۵۶	۱،۴۶۷،۰۳۶،۲۲۶
۱۳۹۴	۲،۹۰۲،۹۹۳،۱۷۵	۱،۴۶۲،۸۸۳،۴۶۱
۱۳۹۵	۳،۴۳۶،۹۱۹،۲۸۱	۱،۶۱۷،۱۸۵،۷۱۵
۱۳۹۶	۴،۰۴۶،۹۲۹،۹۰۲	۱،۷۶۵،۰۶۵،۹۸۶
۱۳۹۷	۵،۴۰۶،۷۷۳،۱۳۲	۱،۷۰۷،۸۰۵،۲۳۶
۱۳۹۸	۷،۴۸۴،۹۵۰،۴۰۴	۱،۷۶۲،۸۸۶،۷۲۴
۱۳۹۹	۱۱،۲۶۲،۷۶۹،۴۲۷	۱،۷۶۲،۲۹۰،۰۷۰
۱۴۰۰	۱۶،۹۲۳،۱۷۵،۹۴۰	۱،۷۸۲،۳۸۸،۲۸۵

شکل ۴-۲۵- محصول ناخالص داخلی به قیمت ثابت و جاری استان تهران

جدول ۴-۷۴- ساختار اقتصادی GDPR استان تهران طی سال‌های ۱۳۹۰-۱۴۰۰

	سهم		
	۱۳۹۰	۱۳۹۷	۱۴۰۰
کشاورزی	۱/۱	۷/۱	۵/۱
نفت و سایر معادن	۲/۰	۹/۰	۶/۰
صنعت	۷/۱۴	۲/۱۱	۳/۱۶
آب، برق و گاز	۲/۲	۲/۸	۵/۵
حمل و نقل	۴/۸	۲/۸	۴/۹
ساختمان	۷/۵	۹/۳	۸/۴
مالی و بیمه	۰/۸	۸/۶	۵/۱۵
آموزش و بهداشت	۹/۶	۴/۶	۸/۳
عمده فروشی و خرده فروشی	۴/۱۴	۹/۱۴	۳/۱۵
املاک و مستغلات	۷/۲۰	۸/۲۰	۶/۱۵
فعالیت خدماتی مربوط به تأمین جا و غذا	۸/۱	۱/۲	۸/۱
سایر خدمات	۷/۱۵	۳/۱۴	۶/۹
خالص مالیات بر واردات	۵/۰	۷/۰	۵/۰
کل GDP	**۳/۱۰۰**	**۱/۱۰۰**	**۲/۱۰۰**

جدول ۴-۷۵- ساختار اقتصادی GDPR استان تهران طی سال ۱۳۹۷

	۱۳۹۷
املاک و مستغلات	۸/۲۰
عمده فروشی و خرده فروشی	۹/۱۴
سایر خدمات	۳/۱۴
صنعت	۲/۱۱
آب، برق و گاز	۲/۸
حمل و نقل	۲/۸
مالی و بیمه	۸/۶
آموزش و بهداشت	۴/۶
ساختمان	۹/۳
فعالیت خدماتی مربوط به تأمین جا و غذا	۱/۲
کشاورزی	۷/۱
نفت و سایر معادن	۹/۰
خالص مالیات بر واردات	۷/۰
کل GDP	**۱/۱۰۰**

جدول ۴-۷۶- ارزش افزوده‌ی بخش‌های مختلف و GDP به قیمت جاری و ثابت استان اردبیل طی سال‌های ۱۳۹۰، ۱۳۹۷ و ۱۴۰۰ (ارقام به میلیون ریال)

سال	۱۴۰۰		۱۳۹۷		۱۳۹۰		رشد متوسط سالانه	
بخش‌ها	جاری	ثابت	جاری	ثابت	جاری	ثابت	۱۳۹۰-۱۳۹۷	۱۳۹۷-۱۴۰۰
کشاورزی، شکار، جنگلداری و ماهیگیری	۸،۹۱۷،۱۶۱	۸،۹۱۷،۱۶۱	۴۵،۲۶۴،۹۲۵	۹،۱۵۷،۳۴۳	۱۴۲،۹۰۵،۲۳۵	۱۱،۳۷۳،۱۶۲	۰/۴	۷/۵
استخراج معدن	۱۰۹،۲۰۶	۱۰۹،۲۰۶	۲۴۹،۶۸۶	۱۱۰،۱۵۰	۸۱۶،۴۴۷	۱۰۲،۶۳۱	۰/۱	-۲/۳
صنعت	۸،۰۵۷،۱۰۹	۸،۰۵۷،۱۰۹	۳۳،۷۰۴،۰۵۶	۸،۰۴۰،۶۱۹	۱۳۱،۲۰۵،۰۶۹	۸،۰۴۷،۲۲۴	۰/۰	۰/۰
تأمین برق، گاز، بخار و تهویه هوا	۱،۲۸۳،۵۴۵	۱،۲۸۳،۵۴۵	۴،۲۷۱،۴۴۹	۱،۷۹۶،۶۴۹	۱۷،۳۹۷،۲۲۴	۲،۰۷۶،۵۶۷	۴/۹	۴/۹
آبرسانی، مدیریت پسماند، فاضلاب و فعالیت‌های تصفیه	۲۰۸،۹۴۷	۲۰۸،۹۴۷	۱،۳۳۶،۱۰۲	۲۲۳،۲۲۳	۳،۸۱۰،۱۰۸	۳۶۹،۱۰۴	۰/۹	۱۸/۲
ساختمان	۲،۴۶۳،۶۷۳	۲،۴۶۳،۶۷۳	۸،۳۲۹،۹۹۸	۲،۳۳۶،۲۵۲	۳۳،۲۲۱،۸۳۸	۲،۷۳۷،۳۵۸	-۰/۸	۵/۴
عمده فروشی و خرده فروشی، تعمیر وسایل نقلیه موتوری و موتورسیکلت	۱۲،۹۶۸،۸۲۵	۱۲،۹۶۸،۸۲۵	۵۱،۶۸۵،۴۱۹	۱۴،۱۷۴،۴۴۴	۱۶۹،۶۷۴،۴۱۷	۱۳،۳۵۸،۷۷۸	۱/۳	-۲/۰
حمل و نقل و انبارداری و پست	۲،۷۱۷،۴۲۶	۲،۷۱۷،۴۲۶	۱۴،۴۲۶،۸۷۹	۴،۰۳۴،۷۶۲	۴۶،۸۱۷،۸۶۷	۳،۹۷۵،۷۵۰	۵/۸	-۰/۵
فعالیت خدماتی مربوط به تامین جا و غذا	۱،۱۰۴،۰۶۶	۱،۱۰۴،۰۶۶	۵،۱۴۳،۳۶۶	۱،۵۵۲،۰۱۴	۱۳،۱۳۹،۳۷۶	۱،۲۲۷،۸۳۸	۵/۰	-۷/۵
اطلاعات و ارتباطات	۳۵۷،۷۵۹	۳۵۷،۷۵۹	۲،۰۴۰،۴۹۴	۷۴۱،۷۲۵	۲،۵۸۸،۶۷۵	۶۵۶،۲۱۹	۱۱/۰	-۴/۰
فعالیت‌های مالی و بیمه	۱،۱۵۸،۱۴۶	۱،۱۵۸،۱۴۶	۳،۷۲۹،۲۱۳	۲،۱۸۶،۷۷۵	۱۹،۲۵۳،۸۰۵	۲،۵۲۰،۸۵۶	۹/۵	۴/۹
املاک و مستغلات	۵،۲۰۴،۷۸۰	۵،۲۰۴،۷۸۰	۱۹،۶۹۸،۴۵۵	۷،۰۰۹،۲۷۵	۴۸،۱۱۳،۰۵۲	۷،۳۵۵،۱۲۰	۴/۳	۱/۶
فعالیت‌های حرفه‌ای، علمی و فنی	۴۰۴،۸۶۷	۴۰۹،۴۱۹	۱،۸۶۷،۵۷۷	۵۸۴،۴۴۷	۶،۳۳۲،۶۲۹	۵۷۳،۴۲۴	۵/۲	-۰/۶
فعالیت‌های اداری و خدمات پشتیبانی	۲۴۵،۶۰۵	۲۵۲،۷۵۴	۹۸۰،۰۷۳	۳۰۰،۴۱۱	۳،۳۳۲،۲۹۴	۳۴۳،۲۴۴	۲/۵	۴/۵
اداره امور عمومی، خدمات شهری و تامین اجتماعی	۳،۲۵۳،۷۱۳	۳،۲۴۹،۰۷۴	۱۳،۲۳۸،۶۲۰	۳،۹۹۸،۳۸۵	۲۷،۰۳۶،۹۰۳	۳،۶۹۶،۸۳۳	۳/۰	-۲/۶
آموزش	۳،۵۴۶،۷۹۴	۳،۵۴۱،۸۲۶	۱۱،۴۸۲،۸۶۹	۴،۰۳۰،۴۰۳	۱۹،۲۶۹،۵۶۴	۳،۸۴۸،۱۰۴	۱/۹	-۱/۵
فعالیت‌های مربوط به سلامت انسان و مددکاری اجتماعی	۲،۹۱۴،۴۵۰	۲،۹۱۷،۱۷۱	۱۳،۷۷۳،۴۸۷	۳،۴۹۸،۳۵۸	۲۴،۹۴۹،۵۰۰	۲،۹۴۷،۸۵۹	۲/۶	-۵/۵
فعالیت‌های هنر، سرگرمی، تفریح و سایر خدمات	۶۹۸،۳۹۸	۶۸۱،۵۸۱	۲،۷۳۸،۵۱۸	۷۸۶،۰۶۲	۱،۵۹۷،۳۰۶	۱۷۷،۸۹۷	۲/۱	-۳۹/۱
جمع	۵۵،۶۱۴،۴۶۸	۵۵،۶۰۲،۴۶۸	۲۳۳،۹۶۱،۱۸۵	۶۴،۵۶۱،۲۹۶	۷۱۱،۴۶۱،۳۰۸	۶۵،۳۸۷،۹۶۹	۲/۲	۰/۴
خالص مالیات بر واردات	۱۹۰،۱۰۳	۱۹۰،۲۷۹	۱،۳۷۰،۷۶۶	۴۰۲،۳۷۶	۳،۰۲۳،۹۳۲	۲۲۸،۹۴۵	۱۱/۳	-۱۷/۱
محصول ناخالص داخلی (به قیمت بازار)	۵۵،۸۰۴،۵۷۱	۵۵،۷۹۲،۷۴۶	۲۳۵،۳۳۱،۹۵۱	۶۴،۹۶۳،۶۷۲	۷۱۴،۴۸۵،۲۴۰	۶۵،۶۱۶،۹۱۴	۲/۲	۰/۳

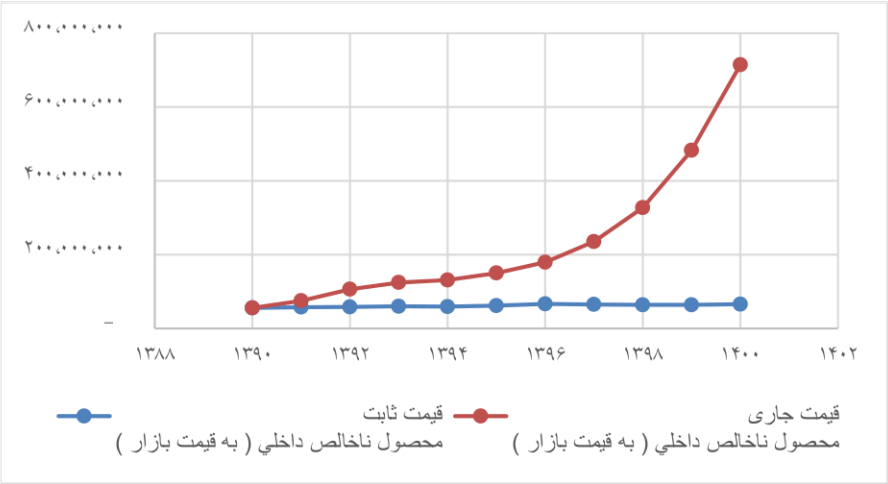

سال	قیمت جاری محصول ناخالص داخلی (به قیمت بازار)	قیمت ثابت محصول ناخالص داخلی (به قیمت بازار)
۱۳۹۰	۵۵،۸۰۴،۵۷۱	۵۵،۷۹۲،۷۴۶
۱۳۹۱	۷۴،۹۶۶،۳۲۳	۵۷،۶۸۵،۹۲۵
۱۳۹۲	۱۰۶،۲۷۶،۴۴۴	۵۸،۳۲۳،۴۸۳
۱۳۹۳	۱۲۴،۴۳۷،۷۱۵	۶۰،۱۵۱،۳۸۴
۱۳۹۴	۱۳۱،۱۸۸،۴۳۳	۵۹،۱۵۳،۰۱۹
۱۳۹۵	۱۵۰،۰۷۶،۷۸۴	۶۱،۷۹۳،۸۳۹
۱۳۹۶	۱۷۹،۴۸۲،۴۰۷	۶۶،۶۶۱،۸۱۱
۱۳۹۷	۲۳۵،۳۳۱،۹۵۱	۶۴،۹۶۳،۶۷۲
۱۳۹۸	۳۲۷،۳۰۷،۶۱۴	۶۴،۰۰۰،۷۶۲
۱۳۹۹	۴۸۲،۶۷۶،۷۳۹	۶۳،۹۵۹،۴۵۷
۱۴۰۰	۷۱۴،۴۸۵،۲۴۰	۶۵،۶۱۶،۹۱۴

شکل ۴-۲۶- محصول ناخالص داخلی به قیمت ثابت و جاری استان اردبیل

جدول ۴-۷۷- ساختار اقتصادی GDPR استان اردبیل طی سال‌های ۱۳۹۰-۱۴۰۰

	سهم		
	۱۳۹۰	۱۳۹۷	۱۴۰۰
کشاورزی	**۰/۱۶**	**۲/۱۹**	**۶/۱۹**
نفت و سایر معادن	۲/۰	۱/۰	۲/۰
صنعت	۴/۱۴	۳/۱۴	۶/۱۸
آب، برق و گاز	۷/۲	۴/۲	۲/۳
حمل و نقل	۹/۴	۱/۶	۶/۶
ساختمان	۴/۴	۵/۳	۸/۴
مالی و بیمه	۱/۲	۶/۱	۰/۲
آموزش و بهداشت	۶/۱۱	۸/۱۰	۳/۶
عمده فروشی و خرده فروشی	۲/۲۳	۰/۲۲	۷/۲۳
املاک و مستغلات	۳/۹	۴/۸	۹/۶
فعالیت خدماتی مربوط به تأمین جا و غذا	۰/۲	۲/۲	۹/۱
سایر خدمات	۸/۸	۹/۸	۹/۵
خالص مالیات بر واردات	۳/۰	۶/۰	۴/۰
کل GDP	**۹/۹۹**	**۱/۱۰۰**	**۱/۱۰۰**

جدول ۴-۷۸- ساختار اقتصادی GDPR استان اردبیل طی سال ۱۳۹۷

	۱۳۹۷
عمده فروشی و خرده فروشی	۲۲
کشاورزی	۲/۱۹
صنعت	۳/۱۴
آموزش و بهداشت	۸/۱۰
سایر خدمات	۹/۸
املاک و مستغلات	۴/۸
حمل و نقل	۱/۶
ساختمان	۵/۳
آب، برق و گاز	۴/۲
فعالیت خدماتی مربوط به تأمین جا و غذا	۲/۲
مالی و بیمه	۶/۱
خالص مالیات بر واردات	۶/۰
نفت و سایر معادن	۱/۰
کل GDP	**۱/۱۰۰**

جدول ۴-۷۹- ارزش افزوده‌ی بخش‌های مختلف و GDP به قیمت جاری و ثابت استان قم طی سال‌های ۱۳۹۰، ۱۳۹۷ و ۱۴۰۰ (ارقام به میلیون ریال)

سال	۱۴۰۰		۱۳۹۷		۱۳۹۰		رشد متوسط سالانه	
بخش‌ها	جاری	ثابت	جاری	ثابت	جاری	ثابت	۱۳۹۰-۱۳۹۷	۱۳۹۷-۱۴۰۰
کشاورزی، شکار، جنگلداری و ماهیگیری	۳،۲۵۴،۶۴۳	۳،۲۵۴،۶۴۳	۱۶،۶۹۰،۵۲۲	۳،۶۹۷،۲۴۵	۵۰،۸۴۰،۵۲۸	۴،۶۲۵،۹۳۶	۱/۸	۷/۸
استخراج معدن	۲۷۹،۰۸۴	۲۷۹،۰۸۴	۴۹۵،۵۷۱	۱۹۳،۶۲۸	۱،۶۴۹،۰۶۰	۲۰۰،۰۹۶	-۵/۱	۱/۱
صنعت	۱۱،۸۴۵،۱۱۴	۱۱،۸۴۵،۱۱۴	۵۰،۱۳۷،۳۲۹	۱۱،۶۹۴،۹۲۷	۱۹۳،۸۱۱،۲۸۶	۱۱،۳۴۳،۹۷۳	-۰/۲	-۱/۰
تأمین برق، گاز، بخار و تهویه هوا	۱،۹۹۱،۶۴۹	۱،۹۹۱،۶۴۹	۴،۵۶۶،۴۳۳	۲،۰۳۲،۰۶۳	۲۰،۷۸۳،۹۰۸	۲،۴۳۶،۸۲۰	۰/۳	۶/۲
آبرسانی، مدیریت پسماند، فاضلاب و فعالیت‌های تصفیه	۲۱۷،۰۳۶	۲۱۷،۰۳۶	۹۵۵،۲۸۵	۲۱۱،۲۲۴	۳،۱۸۲،۳۷۱	۳۰۳،۵۸۷	-۰/۴	۱۲/۹
ساختمان	۴،۶۳۹،۶۲۵	۴،۶۳۹،۶۲۵	۱۶،۴۵۴،۸۷۱	۴،۶۳۰،۶۱۵	۶۹،۴۵۴،۷۰۲	۵،۵۴۶،۶۹۹	۰/۰	۶/۲
عمده فروشی و خرده فروشی، تعمیر وسایل نقلیه موتوری و موتورسیکلت	۸،۲۳۴،۵۹۱	۸،۲۳۴،۵۹۱	۳۲،۷۵۲،۹۲۰	۸،۴۸۸،۹۴۶	۱۰۶،۷۳۲،۷۹۳	۸،۱۰۹،۱۳۳	۰/۴	-۱/۵
حمل و نقل و انبارداری و پست	۲،۹۵۲،۹۸۷	۲،۹۵۲،۹۸۷	۱۵،۰۳۱،۲۸۵	۳،۸۳۶،۱۳۴	۵۳،۱۰۴،۷۲۳	۴،۲۱۷،۰۴۱	۳/۸	۳/۲
فعالیت خدماتی مربوط به تامین جا و غذا	۳۳۱،۴۴۹	۳۳۱،۴۴۹	۱،۵۰۱،۷۲۰	۸۱۶،۴۸۷	۳،۸۹۱،۵۹۳	۶۰۵،۴۵۶	۱۳/۷	-۹/۵
اطلاعات و ارتباطات	۳۸۶،۱۰۰	۳۸۶،۱۰۰	۲،۰۵۰،۸۴۶	۸۹۰،۳۲۵	۲،۷۱۷،۵۹۳	۷۹۶،۵۱۵	۱۲/۷	-۳/۶
فعالیت‌های مالی و بیمه	۱،۳۱۰،۷۷۲	۱،۳۱۰،۷۷۲	۵،۵۳۷،۳۶۲	۳،۲۵۲،۵۹۷	۲۶،۷۲۰،۱۵۰	۳،۵۹۷،۳۴۰	۱۳/۹	۳/۴
املاک و مستغلات	۱۰،۳۷۲،۸۸۴	۱۰،۳۷۲،۸۸۴	۴۷،۰۵۳،۵۰۶	۱۰،۸۴۶،۲۰۰	۹۸،۹۳۷،۹۹۱	۱۰،۳۱۰،۲۶۱	۰/۶	-۱/۷
فعالیت‌های حرفه‌ای، علمی و فنی	۴۶۲،۲۳۰	۴۶۲،۷۴۸	۲،۰۶۰،۸۸۷	۷۰۶،۷۳۳	۷،۸۰۸،۶۲۵	۷۶۹،۸۵۸	۶/۳	۲/۹
فعالیت‌های اداری و خدمات پشتیبانی	۴۱۳،۶۸۶	۴۱۸،۷۰۷	۱،۳۴۱،۰۷۱	۳۸۴،۲۴۰	۵،۵۷۲،۵۳۵	۴۹۸،۶۸۱	-۱/۰	۹/۱
اداره امور عمومی، خدمات شهری و تامین اجتماعی	۳،۳۸۴،۵۲۸	۳،۳۸۵،۷۳۴	۱۳،۹۹۵،۹۱۷	۴،۰۷۹،۴۸۴	۲۸،۸۰۱،۵۵۶	۳،۷۶۰،۷۲۹	۲/۷	-۲/۷
آموزش	۳،۱۲۴،۱۸۵	۳،۱۲۷،۳۲۹	۱۰،۵۲۷،۴۶۴	۳،۶۰۱،۰۱۸	۱۶،۹۲۶،۰۷۲	۳،۳۳۴،۸۱۱	۲/۰	-۲/۵
فعالیت‌های مربوط به سلامت انسان و مددکاری اجتماعی	۲،۱۱۰،۹۳۱	۲،۱۱۰،۷۰۸	۹،۲۵۳،۳۰۵	۲،۹۳۷،۳۲۵	۲۰،۳۱۷،۱۷۵	۲،۸۰۷،۷۳۳	۴/۸	-۱/۵
فعالیت‌های هنر، سرگرمی، تفریح و سایر خدمات	۷۷۲،۳۷۰	۷۶۸،۸۹۶	۶،۴۹۴،۳۱۷	۳،۴۵۸،۵۹۱	۳،۵۷۹،۵۵۴	۶۴۲،۲۶۳	۲۳/۹	-۴۲/۹
جمع	۵۶،۰۸۳،۸۶۴	۵۶،۰۹۰،۰۵۸	۲۳۶،۹۰۰،۶۱۰	۶۵،۷۵۷،۷۸۳	۷۱۴،۸۳۲،۲۱۵	۶۳،۹۰۶،۹۳۴	۲/۳	-۰/۹
خالص مالیات بر واردات	۳۲۴،۶۱۳	۳۲۴،۵۲۸	۲،۴۷۰،۹۴۲	۶۹۰،۲۹۲	۴،۹۴۵،۵۰۲	۳۸۰،۰۱۹	۱۱/۴	-۱۸/۰
محصول ناخالص داخلی (به قیمت بازار)	۵۶،۴۰۸،۴۷۶	۵۶،۴۱۴،۵۸۶	۲۳۹،۳۷۱،۵۵۲	۶۶،۴۴۸،۰۷۶	۷۱۹،۷۷۷،۷۱۷	۶۴،۲۸۶،۹۵۳	۲/۴	-۱/۱

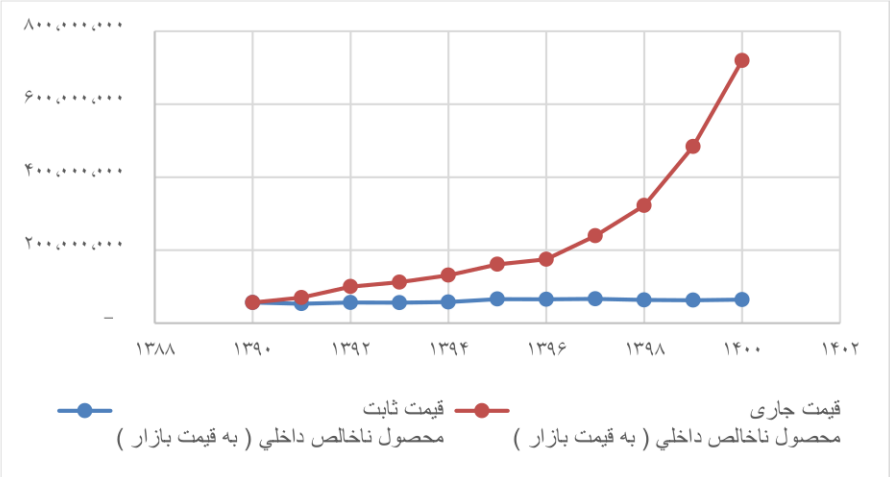

سال	قیمت جاری محصول ناخالص داخلی (به قیمت بازار)	قیمت ثابت محصول ناخالص داخلی (به قیمت بازار)
۱۳۹۰	۵۶،۴۱۴،۵۸۶	۵۶،۴۰۸،۴۷۶
۱۳۹۱	۷۰،۰۳۲،۹۳۹	۵۳،۱۱۶،۸۹۸
۱۳۹۲	۱۰۰،۰۹۹،۳۵۵	۵۶،۵۲۲،۲۸۶
۱۳۹۳	۱۱۲،۲۰۶،۴۸۶	۵۵،۹۷۴،۱۱۰
۱۳۹۴	۱۳۱،۲۷۵،۵۴۲	۵۷،۸۶۴،۷۴۵
۱۳۹۵	۱۶۱،۲۱۷،۶۵۸	۶۵،۹۸۰،۸۳۹
۱۳۹۶	۱۷۵،۰۲۰،۲۵۳	۶۵،۳۲۰،۲۲۴
۱۳۹۷	۲۳۹،۳۷۱،۵۵۲	۶۶،۴۴۸،۰۷۶
۱۳۹۸	۳۲۲،۴۹۲،۲۰۳	۶۳،۵۷۵،۶۱۰
۱۳۹۹	۴۸۴،۰۷۷،۱۱۷	۶۲،۷۸۳،۵۳۱
۱۴۰۰	۷۱۹،۷۷۷،۷۱۷	۶۴،۲۸۶،۹۵۳

شکل ۴-۲۷- محصول ناخالص داخلی به قیمت ثابت و جاری استان قم

جدول ۴-۸۰- ساختار اقتصادی GDPR استان قم طی سال‌های ۱۳۹۰-۱۴۰۰

	سهم		
	۱۳۹۰	۱۳۹۷	۱۴۰۰
کشاورزی	۸/۵	۷	۴/۶
نفت و سایر معادن	۵/۰	۲/۰	۴/۰
صنعت	۰/۲۱	۹/۲۰	۳/۲۷
آب، برق و گاز	۹/۳	۳/۲	۵/۳
حمل و نقل	۲/۵	۳/۶	۲/۷
ساختمان	۲/۸	۹/۶	۶/۹
مالی و بیمه	۳/۲	۳/۲	۹/۲
آموزش و بهداشت	۲/۹	۳/۸	۳/۵
عمده فروشی و خرده فروشی	۶/۱۴	۷/۱۳	۰/۱۵
املاک و مستغلات	۴/۱۸	۷/۱۹	۶/۱۴
فعالیت خدماتی مربوط به تأمین جا و غذا	۶/۰	۶/۰	۵/۰
سایر خدمات	۶/۹	۹/۱۰	۷
خالص مالیات بر واردات	۶/۰	۰/۱	۷/۰
کل GDP	**۹/۹۹**	**۱/۱۰۰**	**۴/۱۰۰**

جدول ۴-۸۱- ساختار اقتصادی GDPR استان قم طی سال ۱۳۹۷

	۱۳۹۷
صنعت	۹/۲۰
املاک و مستغلات	۷/۱۹
عمده فروشی و خرده فروشی	۷/۱۳
سایر خدمات	۹/۱۰
آموزش و بهداشت	۳/۸
کشاورزی	۰/۷
ساختمان	۹/۶
حمل و نقل	۳/۶
آب، برق و گاز	۳/۲
مالی و بیمه	۳/۲
خالص مالیات بر واردات	۰/۱
فعالیت خدماتی مربوط به تأمین جا و غذا	۶/۰
نفت و سایر معادن	۲/۰
کل GDP	**۱/۱۰۰**

جدول ۴-۸۲- ارزش افزوده‌ی بخش‌های مختلف و GDP به قیمت جاری و ثابت استان قزوین طی سال‌های ۱۳۹۰، ۱۳۹۷ و ۱۴۰۰ (ارقام به میلیون ریال)

سال	۱۴۰۰		۱۳۹۷		۱۳۹۰		رشد متوسط سالانه	
بخش‌ها	جاری	ثابت	جاری	ثابت	جاری	ثابت	۱۳۹۰-۱۳۹۷	۱۳۹۷-۱۴۰۰
کشاورزی، شکار، جنگلداری و ماهیگیری	۹،۰۳۵،۹۹۰	۹،۰۳۵،۹۹۰	۶۰،۰۵۹،۸۳۱	۸،۵۵۹،۷۳۴	۱۵۶،۷۹۸،۹۳۶	۱۰،۵۸۳،۰۰۰	-۰/۸	۷/۳
استخراج معدن	۱۱۲،۰۲۵	۱۱۲،۰۲۵	۴۷۳،۷۱۴	۲۰۷،۸۳۵	۱،۱۸۵،۰۱۴	۱۵۰،۸۵۸	۹/۲	-۱۰/۱
صنعت	۳۵،۱۱۳،۷۷۲	۳۵،۱۱۳،۷۷۲	۱۳۴،۵۸۴،۸۵۷	۲۸،۵۴۹،۷۳۰	۵۸۴،۰۴۶،۴۳۴	۳۳،۱۳۹،۷۴۳	-۲/۹	۵/۱
تأمین برق، گاز، بخار و تهویه هوا	۲،۷۹۴،۹۷۷	۲،۷۹۴،۹۷۷	۱۸،۳۷۵،۰۰۲	۵،۹۴۷،۷۲۴	۵۷،۹۸۲،۶۷۹	۴،۸۹۴،۶۳۸	۱۱/۴	-۶/۳
آبرسانی، مدیریت پسماند، فاضلاب و فعالیت‌های تصفیه	۲۱۶،۲۳۹	۲۱۶،۲۳۹	۱،۴۳۹،۰۰۱	۱۸۴،۲۵۷	۳،۴۶۸،۹۶۶	۳۰۹،۵۹۱	-۲/۳	۱۸/۹
ساختمان	۳،۳۴۲،۱۰۲	۳،۳۴۲،۱۰۲	۱۴،۱۹۲،۶۸۱	۳،۹۸۳،۱۳۲	۵۱،۷۱۳،۴۹۱	۴،۰۸۸،۸۲۳	۲/۵	۰/۹
عمده فروشی و خرده فروشی، تعمیر وسایل نقلیه موتوری و موتورسیکلت	۸،۷۰۲،۲۱۲	۸،۷۰۲،۲۱۲	۳۴،۶۸۱،۲۲۸	۹،۸۴۱،۰۶۸	۱۱۴،۷۸۰،۱۷۲	۹،۴۸۱،۰۴۶	۱/۸	-۱/۲
حمل و نقل و انبارداری و پست	۴،۳۰۲،۴۹۹	۴،۳۰۲،۴۹۹	۱۵،۴۴۸،۰۰۲	۳،۷۳۱،۴۹۳	۵۹،۵۸۰،۸۰۷	۴،۸۸۱،۰۹۰	-۲/۰	۹/۴
فعالیت خدماتی مربوط به تامین جا و غذا	۶۳۴،۰۸۲	۶۳۴،۰۸۲	۳،۰۲۳،۴۷۷	۹۹۹،۹۹۸	۷،۹۲۹،۸۹۰	۸۰۶،۷۹۳	۶/۷	-۶/۹
اطلاعات و ارتباطات	۵۸۱،۴۴۳	۵۸۱،۴۴۳	۶،۲۸۰،۳۲۴	۱،۷۳۹،۷۷۳	۸،۱۸۹،۸۹۵	۱،۶۰۷،۲۹۹	۱۶/۹	-۲/۶
فعالیت‌های مالی و بیمه	۱،۴۳۱،۰۷۳	۱،۴۳۱،۰۷۳	۵،۰۹۷،۸۰۹	۲،۹۹۴،۰۸۸	۲۵،۷۵۱،۲۷۲	۳،۴۴۸،۳۹۲	۱۱/۱	۴/۸
املاک و مستغلات	۹،۸۸۹،۸۱۷	۹،۸۸۹،۸۱۷	۳۳،۸۳۲،۰۰۳	۱۳،۵۰۳،۲۶۶	۸۵،۴۷۳،۲۳۷	۱۳،۷۶۱،۴۱۹	۴/۵	۰/۶
فعالیت‌های حرفه‌ای، علمی و فنی	۷۳۹،۰۵۱	۷۴۱،۹۴۲	۳،۳۲۷،۴۲۹	۹۷۸،۵۱۷	۱۱،۲۹۲،۲۷۶	۹۷۷،۶۸۳	۴/۰	۰/۰
فعالیت‌های اداری و خدمات پشتیبانی	۲۹۰،۲۵۷	۲۹۱،۵۰۷	۱،۲۴۳،۲۷۱	۳۸۴،۶۲۵	۴،۲۹۹،۹۴۰	۴۴۵،۴۳۲	۴/۰	۵/۰
اداره امور عمومی، خدمات شهری و تامین اجتماعی	۳،۶۳۰،۰۷۳	۳،۶۲۸،۶۰۵	۱۳،۳۳۷،۹۳۷	۳،۸۷۶،۰۰۹	۲۷،۴۳۲،۷۴۷	۳،۷۰۴،۳۸۵	۰/۹	-۱/۵
آموزش	۳،۶۳۹،۲۹۶	۳،۶۴۷،۶۰۵	۱۰،۵۷۵،۵۰۵	۳،۷۲۵،۴۰۳	۱۸،۳۴۷،۳۱۷	۳،۷۱۹،۱۸۳	۰/۳	-۰/۱
فعالیت‌های مربوط به سلامت انسان و مددکاری اجتماعی	۲،۹۴۱،۳۸۸	۲،۹۴۳،۴۰۴	۱۶،۰۸۰،۴۱۷	۳،۹۳۲،۱۳۹	۳۴،۶۸۷،۶۱۹	۴،۱۲۰،۲۷۵	۴/۲	۱/۶
فعالیت‌های هنر، سرگرمی، تفریح و سایر خدمات	۶۱۷،۵۷۳	۶۱۶،۹۵۹	۲،۲۵۲،۴۹۳	۹۰۳،۱۱۱	۱،۳۷۹،۲۵۲	۱۷۹،۴۵۴	۵/۶	-۴۱/۶
جمع	۸۸،۰۱۳،۸۷۰	۸۸،۰۲۶،۲۵۴	۳۷۴،۳۰۴،۹۸۰	۹۴،۰۴۱،۹۰۱	۱،۲۵۴،۳۳۹،۹۴۷	۱۰۰،۲۹۹،۱۰۲	۰/۹	۲/۲
خالص مالیات بر واردات	۶۷۲،۳۶۳	۶۷۲،۶۷۷	۴،۳۰۴،۵۱۷	۱،۲۱۲،۶۰۷	۹،۶۹۲،۲۱۸	۷۴۵،۳۱۴	۸/۸	-۱۵/۰
محصول ناخالص داخلی (به قیمت بازار)	۸۸،۶۸۶،۲۳۳	۸۸،۶۹۸،۹۳۱	۳۷۸،۶۰۹،۴۹۶	۹۵،۲۵۴،۵۰۸	۱،۲۶۴،۰۳۲،۱۶۵	۱۰۱،۰۴۴،۴۱۶	۱/۰	۲/۰

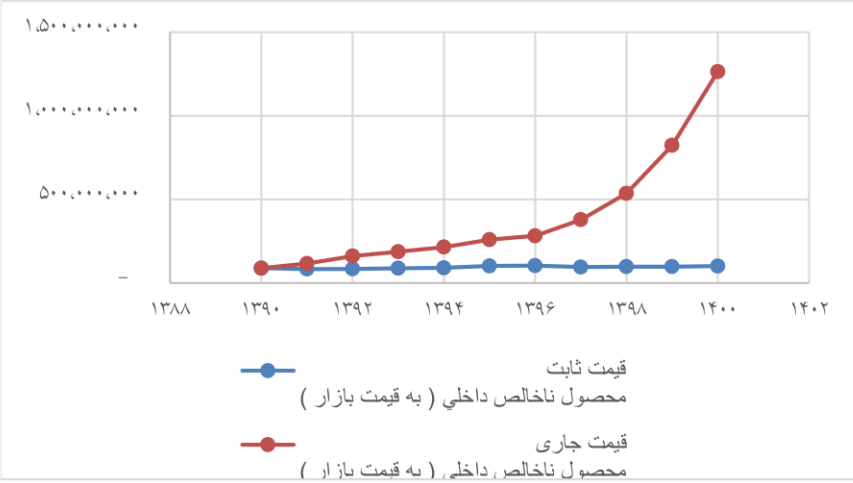

سال	قیمت جاری محصول ناخالص داخلی (به قیمت بازار)	قیمت ثابت محصول ناخالص داخلی (به قیمت بازار)
۱۳۹۰	۸۸،۶۸۶،۲۳۳	۸۸،۶۹۸،۹۳۱
۱۳۹۱	۱۱۶،۳۲۰،۰۳۲	۸۳،۳۴۳،۵۰۳
۱۳۹۲	۱۶۱،۰۹۲،۱۷۹	۸۴،۳۳۶،۵۱۵
۱۳۹۳	۱۸۷،۵۸۷،۰۵۰	۸۸،۳۷۸،۲۹۷
۱۳۹۴	۲۱۴،۴۷۸،۶۰۱	۹۰،۵۵۷،۴۵۴
۱۳۹۵	۲۵۹،۳۵۰،۱۲۹	۱۰۲،۲۵۱،۳۹۵
۱۳۹۶	۲۸۲،۰۸۸،۵۴۲	۱۰۴،۰۵۵،۴۲۴
۱۳۹۷	۳۷۸،۶۰۹،۴۹۶	۹۵،۲۵۴،۵۰۸
۱۳۹۸	۵۳۵،۹۸۲،۰۳۹	۹۷،۶۹۹،۹۴۲
۱۳۹۹	۸۲۲،۷۵۴،۹۱۶	۹۷،۹۵۶،۹۹۳
۱۴۰۰	۱،۲۶۴،۰۳۲،۱۶۵	۱۰۱،۰۴۴،۴۱۶

شکل ۴-۲۸- محصول ناخالص داخلی به قیمت ثابت و جاری استان قزوین

جدول ۴-۸۳- ساختار اقتصادی GDPR استان قزوین طی سال‌های ۱۳۹۰-۱۴۰۰

	سهم		
	۱۳۹۰	**۱۳۹۷**	**۱۴۰۰**
کشاورزی	۲/۱۰	۹/۱۵	۵/۱۲
نفت و سایر معادن	۱/۰	۱/۰	۲/۰
صنعت	۶/۳۹	۵/۳۵	۱/۴۶
آب، برق و گاز	۴/۳	۳/۵	۹/۴
حمل و نقل	۹/۴	۱/۴	۹/۴
ساختمان	۸/۳	۷/۳	۱/۴
مالی و بیمه	۶/۱	۳/۱	۶/۱
آموزش و بهداشت	۴/۷	۰/۷	۴/۴
عمده فروشی و خرده فروشی	۸/۹	۲/۹	۰/۹
املاک و مستغلات	۲/۱۱	۹/۸	۷/۶
فعالیت خدماتی مربوط به تأمین جا و غذا	۷/۰	۸/۰	۷/۰
سایر خدمات	۶/۶	۰/۷	۲/۴
خالص مالیات بر واردات	۸/۰	۱/۱	۸/۰
کل GDP	**۹/۱۵**	**۹/۹۹**	**۱/۱۰۰**

جدول ۴-۸۴- ساختار اقتصادی GDPR استان قزوین طی سال ۱۳۹۷

	۱۳۹۷
صنعت	۵/۳۵
کشاورزی	۹/۱۵
عمده فروشی و خرده فروشی	۲/۹
املاک و مستغلات	۹/۸
سایر خدمات	۰/۷
آموزش و بهداشت	۰/۷
آب، برق و گاز	۳/۵
حمل و نقل	۱/۴
ساختمان	۷/۳
مالی و بیمه	۳/۱
خالص مالیات بر واردات	۱/۱
فعالیت خدماتی مربوط به تأمین جا و غذا	۸/۰
نفت و سایر معادن	۱/۰
کل GDP	**۹/۹۹**

جدول ۴-۸۵- ارزش افزوده‌ی بخش‌های مختلف و GDP به قیمت جاری و ثابت استان گلستان طی سال‌های ۱۳۹۰،۱۳۹۷ و ۱۴۰۰ (ارقام به میلیون ریال)

سال	۱۴۰۰		۱۳۹۷		۱۳۹۰		رشد متوسط سالانه	
بخش‌ها	جاری	ثابت	جاری	ثابت	جاری	ثابت	۱۳۹۰-۱۳۹۷	۱۳۹۷-۱۴۰۰
کشاورزی، شکار، جنگلداری و ماهیگیری	۱۰،۶۵۱،۰۶۴	۱۰،۶۵۱،۰۶۴	۶۶،۷۵۴،۹۹۷	۱۳،۱۷۱،۹۲۰	۱۸۵،۰۲۶،۱۲۰	۱۴،۲۵۵،۷۰۲	۳/۱	۲/۷
استخراج معدن	۳۹۳،۶۷۰	۳۹۳،۶۷۰	۱،۱۴۰،۵۱۲	۴۵۳،۵۷۱	۲،۸۹۶،۲۵۷	۳۸۱،۰۳۷	۲/۰	-۵/۶
صنعت	۵،۸۲۵،۴۰۷	۵،۸۲۵،۴۰۷	۲۶،۱۳۴،۹۵۱	۴،۸۱۸،۵۹۹	۹۹،۷۶۵،۱۷۱	۵،۱۵۶،۹۱۳	-۲/۷	۲/۳
تأمین برق، گاز، بخار و تهویه هوا	۱،۷۳۷،۸۳۵	۱،۷۳۷،۸۳۵	۶،۲۹۹،۱۸۲	۱،۷۰۷،۳۳۹	۲۱،۸۸۳،۲۸۵	۲،۰۵۳،۰۱۷	-۰/۳	۶/۳
آبرسانی، مدیریت پسماند، فاضلاب و فعالیت‌های تصفیه	۴۲۰،۷۸۰	۴۲۰،۷۸۰	۸۵۶،۷۵۸	۳۲۹،۰۲۹	۴،۶۶۶،۲۳۵	۵۱۳،۵۹۲	-۳/۵	۱۶/۰
ساختمان	۳،۱۶۳،۸۱۳	۳،۱۶۳،۸۱۳	۱۱،۸۲۶،۲۲۴	۳،۳۲۶،۸۱۹	۴۳،۱۲۴،۴۶۴	۳،۴۳۶،۹۵۵	۰/۷	۱/۱
عمده فروشی و خرده فروشی، تعمیر وسایل نقلیه موتوری و موتورسیکلت	۱۰،۱۱۱،۶۴۴	۱۰،۱۱۱،۶۴۴	۴۰،۲۸۴،۵۲۳	۹،۹۴۷،۲۰۴	۱۳۰،۸۲۲،۳۷۹	۹،۹۹۰،۴۱۰	-۰/۲	۰/۱
حمل و نقل و انبارداری و پست	۴،۳۷۲،۱۵۳	۴،۳۷۲،۱۵۳	۲۱،۰۹۹،۸۵۰	۶،۱۵۶،۶۵۸	۷۲،۰۰۱،۱۶۸	۶،۵۶۸،۵۹۵	۵/۰	۲/۲
فعالیت خدماتی مربوط به تامین جا و غذا	۶۸۳،۱۰۷	۶۸۳،۱۰۷	۳،۰۸۸،۸۷۸	۹۶۸،۶۱۰	۷،۸۳۳،۱۶۸	۷۹۰،۳۱۱	۵/۱	-۶/۶
اطلاعات و ارتباطات	۴۲۵،۷۵۷	۴۲۵،۷۵۷	۲،۴۸۳،۰۹۱	۸۷۳،۲۸۲	۳،۳۴۶،۷۷۷	۸۵۲،۵۴۳	۱۰/۸	-۰/۸
فعالیت‌های مالی و بیمه	۱،۶۰۴،۴۷۲	۱،۶۰۴،۴۷۲	۵،۶۲۳،۵۷۱	۳،۳۳۴،۱۲۸	۲۸،۴۲۳،۳۶۶	۳،۸۱۲،۶۰۰	۱۱/۰	۴/۶
املاک و مستغلات	۸،۳۸۳،۸۴۶	۸،۳۸۳،۸۴۶	۳۲،۷۹۹،۵۰۸	۱۰،۸۰۰،۸۷۴	۸۰،۵۱۹،۴۵۹	۱۱،۴۷۴،۵۰۴	۳/۷	۲/۰
فعالیت‌های حرفه‌ای، علمی و فنی	۹۸۴،۶۶۴	۹۹۷،۴۵۴	۴،۴۵۹،۲۷۳	۱،۲۸۰،۴۳۵	۱۴،۹۹۹،۸۷۴	۱،۲۸۳،۰۰۹	۳/۶	۰/۱
فعالیت‌های اداری و خدمات پشتیبانی	۲۱۲،۱۸۶	۲۱۹،۸۸۹	۹۴۲،۷۳۲	۳۱۹،۷۰۸	۳،۵۴۰،۹۶۴	۳۸۶،۱۹۸	۵/۵	۶/۵
اداره امور عمومی، خدمات شهری و تامین اجتماعی	۵،۷۱۹،۰۴۸	۵،۷۱۵،۸۳۲	۱۹،۴۷۹،۷۱۷	۵،۹۴۷،۶۰۰	۴۰،۲۹۲،۳۳۲	۵،۷۱۲،۱۳۳	۰/۶	-۱/۳
آموزش	۳،۶۵۵،۹۱۱	۳،۶۵۸،۸۹۰	۱۳،۹۰۷،۹۰۹	۴،۸۰۹،۸۷۶	۲۲،۲۳۳،۴۳۳	۴،۴۷۵،۹۱۴	۴/۰	-۲/۴
فعالیت‌های مربوط به سلامت انسان و مددکاری اجتماعی	۵،۰۸۵،۱۱۸	۵،۰۸۶،۴۷۱	۲۴،۳۳۸،۰۳۴	۶،۶۳۶،۴۲۹	۴۹،۳۶۹،۵۲۳	۶،۲۴۴،۴۸۴	۳/۹	-۲/۰
فعالیت‌های هنر، سرگرمی، تفریح و سایر خدمات	۷۹۳،۵۳۴	۸۱۰،۸۸۹	۳،۰۹۴،۹۵۵	۹۷۹،۱۰۶	۱،۷۴۶،۰۷۳	۲۲۹،۵۱۷	۲/۷	-۳۸/۳
جمع	۶۴،۲۲۴،۰۰۷	۶۴،۲۶۲،۹۷۲	۲۸۴،۶۱۴،۶۶۴	۷۵،۸۶۱،۱۸۷	۸۱۲،۴۹۰،۰۴۸	۷۷،۶۱۷،۴۳۲	۲/۴	۰/۸
خالص مالیات بر واردات	۳۲۸،۵۵۸	۳۲۸،۳۱۳	۲،۴۹۶،۵۵۴	۷۱۷،۷۱۵	۵،۲۸۹،۴۳۲	۳۹۳،۹۵۹	۱۱/۸	-۱۸/۱
محصول ناخالص داخلی (به قیمت بازار)	۶۴،۵۵۲،۵۶۵	۶۴،۵۹۱،۲۸۴	۲۸۷،۱۱۱،۲۱۸	۷۶،۵۷۸،۹۰۲	۸۱۷،۷۷۹،۴۸۰	۷۸،۰۱۱،۳۹۱	۲/۵	۰/۶

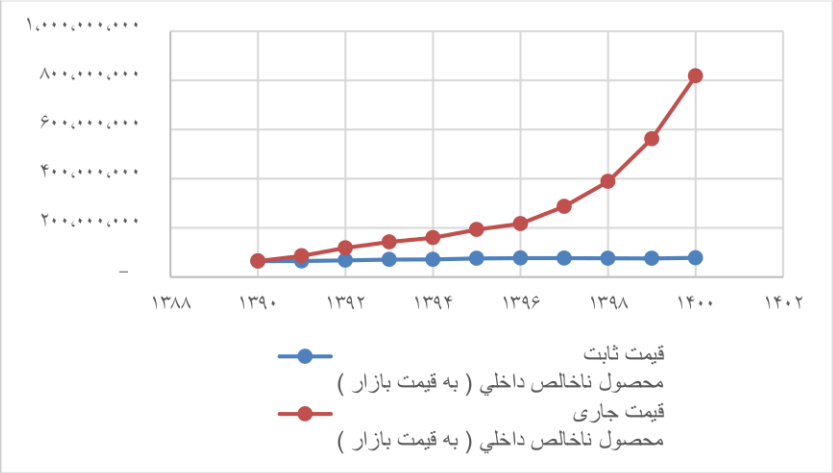

سال	قیمت جاری محصول ناخالص داخلی (به قیمت بازار)	قیمت ثابت محصول ناخالص داخلی (به قیمت بازار)
۱۳۹۰	۶۴،۵۵۲،۵۶۵	۶۴،۵۹۱،۲۸۴
۱۳۹۱	۸۶،۱۶۴،۳۶۰	۶۵،۱۱۲،۱۴۵
۱۳۹۲	۱۱۸،۵۰۴،۲۷۴	۶۸،۰۳۵،۲۴۳
۱۳۹۳	۱۴۲،۴۰۹،۹۷۱	۷۱،۲۵۵،۴۳۹
۱۳۹۴	۱۵۹،۸۸۹،۴۶۲	۷۱،۴۵۴،۹۳۲
۱۳۹۵	۱۹۳،۰۵۳،۰۵۸	۷۵،۷۸۰،۱۸۴
۱۳۹۶	۲۱۶،۷۳۶،۶۲۱	۷۷،۰۲۰،۷۶۷
۱۳۹۷	۲۸۷،۱۱۱،۲۱۸	۷۶،۵۷۸،۹۰۲
۱۳۹۸	۳۸۸،۵۹۲،۲۳۸	۷۶،۰۴۸،۳۰۴
۱۳۹۹	۵۶۲،۰۳۹،۵۳۶	۷۵،۵۸۳،۷۳۷
۱۴۰۰	۸۱۷،۷۷۹،۴۸۰	۷۸،۰۱۱،۳۹۱

شکل ۴-۲۹- محصول ناخالص داخلی به قیمت ثابت و جاری استان گلستان

جدول ۴-۸۶- ساختار اقتصادی GDPR استان گلستان طی سال‌های ۱۳۹۰-۱۴۰۰

	سهم		
	۱۳۹۰	۱۳۹۷	۱۴۰۰
کشاورزی	۵/۱۶	۳/۲۳	۷/۲۲
نفت و سایر معادن	۶/۰	۴/۰	۷/۰
صنعت	۹	۱/۹	۶/۱۲
آب، برق و گاز	۴/۳	۵/۲	۴/۳
حمل و نقل	۸/۶	۳/۷	۶/۸
ساختمان	۹/۴	۱/۴	۳/۵
مالی و بیمه	۵/۲	۰/۲	۷/۲
آموزش و بهداشت	۶/۱۳	۳/۱۳	۰/۹
عمده فروشی و خرده فروشی	۷/۱۵	۰/۱۴	۰/۱۶
املاک و مستغلات	۱۳	۴/۱۱	۸/۹
فعالیت خدماتی مربوط به تأمین جا و غذا	۱/۱	۱/۱	۹/۰
سایر خدمات	۶/۱۲	۷/۱۰	۷/۷
خالص مالیات بر واردات	۵/۰	۹/۰	۷/۰
کل GDP	**۲/۱۰۰**	**۱/۱۰۰**	**۱/۱۰۰**

جدول ۴-۸۷- ساختار اقتصادی GDPR استان گلستان طی سال ۱۳۹۷

	۱۳۹۷
کشاورزی	۳/۲۳
عمده فروشی و خرده فروشی	۰/۱۴
آموزش و بهداشت	۳/۱۳
املاک و مستغلات	۴/۱۱
سایر خدمات	۷/۱۰
صنعت	۱/۹
حمل و نقل	۳/۷
ساختمان	۱/۴
آب، برق و گاز	۵/۲
مالی و بیمه	۰/۲
فعالیت خدماتی مربوط به تأمین جا و غذا	۱/۱
خالص مالیات بر واردات	۹/۰
نفت و سایر معادن	۴/۰
کل GDP	**۱/۱۰۰**

جدول ۴-۸۸- ارزش افزوده‌ی بخش‌های مختلف و GDP به قیمت جاری و ثابت خراسان شمالی طی سال‌های ۱۳۹۰،۱۳۹۷ و ۱۴۰۰ (ارقام به میلیون ریال)

سال	۱۴۰۰		۱۳۹۷		۱۳۹۰		رشد متوسط سالانه	
بخش‌ها	جاری	ثابت	جاری	ثابت	جاری	ثابت	۱۳۹۰-۱۳۹۷	۱۳۹۷-۱۴۰۰
کشاورزی، شکار، جنگلداری و ماهیگیری	۴،۶۲۳،۳۱۹	۴،۶۲۳،۳۱۹	۳۵،۸۷۲،۲۵۹	۵،۵۴۹،۱۱۳	۸۰،۷۲۹،۳۴۳	۵،۷۹۴،۷۱۱	۲/۶	۱/۵
استخراج معدن	۱۸۰،۷۵۶	۱۸۰،۷۵۶	۷۲۹،۴۹۱	۲۷۳،۴۷۱	۲،۶۳۷،۲۷۹	۳۶۰،۵۸۳	۶/۱	۹/۷
صنعت	۵،۵۰۶،۲۹۵	۵،۵۰۶،۲۹۵	۱۹،۵۱۶،۸۰۱	۴،۴۸۰،۶۰۶	۷۳،۴۵۷،۳۹۳	۴،۵۷۵،۴۴۶	-۲/۹	۰/۷
تأمین برق، گاز، بخار و تهویه هوا	۱،۵۳۸،۸۶۷	۱،۵۳۸،۸۶۷	۷،۶۱۸،۷۶۷	۱،۷۱۰،۱۱۹	۲۴،۴۳۱،۲۶۲	۲،۱۳۳،۲۲۵	۱/۵	۷/۶
آبرسانی، مدیریت پسماند، فاضلاب و فعالیت‌های تصفیه	۷۶،۴۷۷	۷۶،۴۷۷	۵۸۵،۰۰۵	۷۸،۷۱۰	۱،۳۹۳،۴۵۸	۱۲۹،۶۷۳	۰/۴	۱۸/۱
ساختمان	۲،۱۲۶،۲۲۲	۲،۱۲۶،۲۲۲	۷،۳۵۹،۲۰۹	۲،۰۶۱،۱۷۲	۳۴،۹۷۹،۰۰۸	۲،۸۳۶،۵۱۴	-۰/۴	۱۱/۲
عمده فروشی و خرده فروشی، تعمیر وسایل نقلیه موتوری و موتورسیکلت	۳،۰۳۳،۷۰۳	۳،۰۳۳،۷۰۳	۱۲،۰۰۷،۲۲۰	۴،۸۳۲،۷۳۸	۳۸،۵۳۵،۷۷۶	۴،۸۹۵،۲۱۶	۶/۹	۰/۴
حمل و نقل و انبارداری و پست	۱،۸۸۸،۱۶۹	۱،۸۸۸،۱۶۹	۹،۰۴۷،۸۷۷	۲،۵۹۱،۴۰۰	۳۳،۲۸۴،۹۰۷	۲،۹۳۳،۹۴۸	۴/۶	۴/۲
فعالیت خدماتی مربوط به تامین جا و غذا	۱۲۷،۶۸۵	۱۲۷،۶۸۵	۵۷۵،۵۵۴	۲۳۹،۳۱۷	۱،۴۷۶،۲۲۶	۱۹۱،۲۱۵	۹/۴	-۷/۲
اطلاعات و ارتباطات	۱۶۸،۳۳۹	۱۶۸،۳۳۹	۹۲۹،۱۴۵	۳۹۰،۳۶۸	۱،۲۷۸،۵۸۷	۳۶۱،۵۸۵	۱۲/۸	-۲/۵
فعالیت‌های مالی و بیمه	۵۹۰،۶۳۷	۵۹۰،۶۳۷	۲،۵۰۱،۸۴۰	۱،۴۵۰،۰۳۱	۱۲،۰۲۱،۱۱۶	۱،۵۹۳،۰۸۴	۱۳/۷	۳/۲
املاک و مستغلات	۳،۶۴۶،۱۹۴	۳،۶۴۶،۱۹۴	۱۳،۶۷۸،۱۷۰	۵،۰۵۷،۶۴۷	۳۰،۴۰۹،۲۴۷	۵،۱۴۳،۰۸۷	۴/۸	۰/۶
فعالیت‌های حرفه‌ای، علمی و فنی	۳۵۳،۹۷۴	۳۵۳،۹۷۴	۱،۵۸۷،۸۴۵	۴۷۹،۸۵۴	۵،۴۲۳،۷۴۱	۴۷۹،۵۷۵	۴/۴	۰/۰
فعالیت‌های اداری و خدمات پشتیبانی	۱۷۷،۷۶۹	۱۸۸،۷۱۳	۶۲۹،۸۸۷	۱۴۳،۵۷۷	۲،۴۷۴،۷۳۷	۱۷۳،۹۲۶	-۳/۸	۶/۶
اداره امور عمومی، خدمات شهری و تامین اجتماعی	۲،۷۶۴،۸۲۴	۲،۷۶۴،۴۰۷	۹،۷۶۲،۴۸۹	۲،۹۴۱،۹۲۳	۲۰،۳۱۵،۹۵۱	۲،۸۰۶،۲۰۸	۰/۹	-۱/۶
آموزش	۲،۴۵۳،۶۷۰	۲،۴۵۰،۲۵۷	۸،۳۷۱،۴۰۱	۲،۷۸۵،۰۴۴	۱۳،۶۰۵،۲۳۱	۲،۷۳۴،۹۶۷	۱/۸	-۰/۶
فعالیت‌های مربوط به سلامت انسان و مددکاری اجتماعی	۱،۴۹۰،۷۰۴	۱،۴۸۷،۴۶۶	۷،۸۵۰،۹۱۰	۲،۰۳۳،۳۶۹	۱۵،۷۰۴،۳۶۹	۱،۹۷۰،۶۳۳	۴/۶	-۱/۰
فعالیت‌های هنر، سرگرمی، تفریح و سایر خدمات	۴۷۲،۰۵۳	۴۹۲،۷۶۳	۱،۹۰۵،۷۹۹	۵۸۵،۴۰۹	۹۶۵،۶۰۷	۱۲۹،۵۲۳	۲/۵	-۳۹/۵
جمع	۳۱،۲۱۹،۶۵۴	۳۱،۲۴۶،۲۵۷	۱۴۰،۵۲۹،۶۶۷	۳۷،۶۸۳،۸۶۶	۳۹۳،۱۲۳،۲۳۹	۳۹،۲۴۳،۱۲۱	۲/۷	۱/۴
خالص مالیات بر واردات	۱۳۶،۶۳۳	۱۳۶،۷۶۵	۹۴۸،۵۸۲	۲۳۷،۱۲۰	۲،۱۲۸،۰۸۳	۱۴۲،۴۴۳	۸/۲	-۱۵/۶
محصول ناخالص داخلی (به قیمت بازار)	۳۱،۳۵۶،۲۸۸	۳۱،۳۸۳،۰۲۱	۱۴۱،۴۷۸،۲۴۹	۳۷،۹۲۰،۹۸۶	۳۹۵،۲۵۱،۳۲۲	۳۹،۳۸۵،۵۶۴	۲/۷	۱/۳

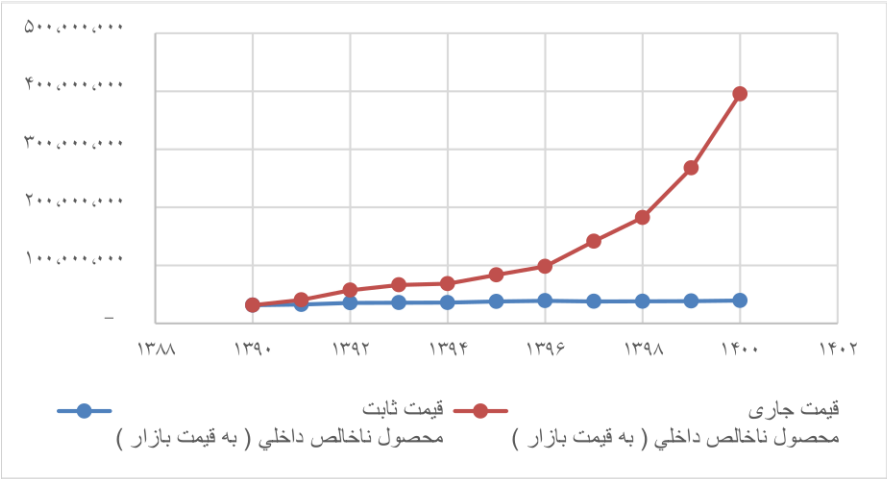

سال	قیمت جاری محصول ناخالص داخلی (به قیمت بازار)	قیمت ثابت محصول ناخالص داخلی (به قیمت بازار)
۱۳۹۰	۳۱،۳۵۶،۲۸۸	۳۱،۳۸۳،۰۲۱
۱۳۹۱	۴۰،۵۳۴،۵۰۴	۳۲،۵۳۵،۴۵۲
۱۳۹۲	۵۷،۲۲۸،۸۱۵	۳۵،۴۵۷،۲۹۳
۱۳۹۳	۶۶،۳۶۱،۵۰۵	۳۵،۷۲۶،۱۰۵
۱۳۹۴	۶۸،۳۴۷،۹۲۸	۳۵،۸۵۹،۱۳۳
۱۳۹۵	۸۳،۴۹۳،۵۹۴	۳۷،۷۸۰،۹۶۰
۱۳۹۶	۹۸،۱۴۰،۷۷۹	۳۹،۰۴۲،۳۸۷
۱۳۹۷	۱۴۱،۴۷۸،۲۴۹	۳۷،۹۲۰،۹۸۶
۱۳۹۸	۱۸۲،۳۳۴،۳۴۵	۳۷،۹۸۰،۲۸۲
۱۳۹۹	۲۶۷،۷۲۶،۹۵۴	۳۸،۵۰۳،۸۰۵
۱۴۰۰	۳۹۵،۲۵۱،۳۲۲	۳۹،۳۸۵،۵۶۴

شکل ۴-۳۰- محصول ناخالص داخلی به قیمت ثابت و جاری استان خراسان شمالی

جدول ۴-۸۹- ساختار اقتصادی GDPR استان خراستان شمالی طی سال‌های ۱۳۹۰-۱۴۰۰

	سهم		
	۱۳۹۰	**۱۳۹۷**	**۱۴۰۰**
کشاورزی	۷/۱۴	۴/۲۵	۷/۱۹
نفت و سایر معادن	۶/۰	۵/۰	۳/۱
صنعت	۶/۱۷	۸/۱۳	۷/۱۸
آب، برق و گاز	۱/۵	۸/۵	۰/۷
حمل و نقل	۷/۹	۴/۶	۳/۸
ساختمان	۸/۶	۲/۵	۸/۸
مالی و بیمه	۹/۱	۸/۱	۲/۲
آموزش و بهداشت	۶/۱۲	۴/۱۱	۶/۷
عمده فروشی و خرده فروشی	۷/۹	۵/۸	۹/۹
املاک و مستغلات	۶/۱۱	۷/۹	۰/۸
فعالیت خدماتی مربوط به تأمین جا و غذا	۴/۰	۴/۰	۳/۰
سایر خدمات	۵/۱۲	۴/۱۰	۶/۷
خالص مالیات بر واردات	۴/۰	۷/۰	۵/۰
کل GDP	**۶/۱۰۳**	**۰/۱۰۰**	**۹/۹۹**

جدول ۴-۹۰- ساختار اقتصادی GDPR استان خراستان شمالی طی سال ۱۳۹۷

	۱۳۹۷
کشاورزی	۴/۲۵
صنعت	۸/۱۳
آموزش و بهداشت	۴/۱۱
سایر خدمات	۴/۱۰
املاک و مستغلات	۷/۹
عمده فروشی و خرده فروشی	۵/۸
حمل و نقل	۴/۶
آب، برق و گاز	۸/۵
ساختمان	۲/۵
مالی و بیمه	۸/۱
خالص مالیات بر واردات	۷/۰
نفت و سایر معادن	۵/۰
فعالیت خدماتی مربوط به تأمین جا و غذا	۴/۰
کل GDP	**۰/۱۰۰**

جدول ۴-۹۱- ارزش افزوده‌ی بخش‌های مختلف و GDP به قیمت جاری و ثابت استان خراسان جنوبی طی سال‌های ۱۳۹۰،۱۳۹۷ و ۱۴۰۰ (ارقام به میلیون ریال)

سال	۱۴۰۰		۱۳۹۷		۱۳۹۰		رشد متوسط سالانه	
بخش‌ها	جاری	ثابت	جاری	ثابت	جاری	ثابت	۱۳۹۰-۱۳۹۷	۱۳۹۷-۱۴۰۰
کشاورزی، شکار، جنگلداری و ماهیگیری	۴،۸۹۰،۳۱۰	۴،۸۹۰،۳۱۰	۲۲،۸۱۲،۱۶۸	۵،۵۸۳،۲۸۹	۷۲،۶۱۷،۳۷۳	۶،۵۷۸،۳۸۸	۱/۹	۵/۶
استخراج معدن	۵۵۸،۶۲۸	۵۵۸،۶۲۸	۷،۰۵۴،۰۱۰	۲،۹۷۴،۵۵۶	۱۸،۰۴۶،۱۶۱	۲،۳۰۳،۷۲۵	۲۷/۰	-۸/۲
صنعت	۳،۴۷۳،۹۲۵	۳،۴۷۳،۹۲۵	۱۱،۳۸۶،۲۸۲	۳،۴۵۰،۰۶۳	۵۳،۲۱۱،۴۱۵	۳،۴۴۱،۳۴۵	-۰/۱	-۰/۱
تأمین برق، گاز، بخار و تهویه هوا	۷۴۱،۵۴۹	۷۴۱،۵۴۹	۱،۲۴۰،۰۷۲	۵۹۰،۹۷۹	۶،۵۱۸،۶۳۵	۷۸۵،۵۳۷	-۳/۲	۹/۹
آبرسانی، مدیریت پسماند، فاضلاب و فعالیت‌های تصفیه	۱۳۸،۶۳۵	۱۳۸،۶۳۵	۹۰۰،۴۷۹	۱۷۲،۱۱۶	۲،۶۵۵،۳۱۸	۲۸۴،۵۳۴	۳/۱	۱۸/۲
ساختمان	۲،۴۱۷،۶۶۵	۲،۴۱۷،۶۶۵	۶،۳۰۳،۲۲۷	۱،۷۶۰،۴۶۵	۲۷،۱۰۶،۷۹۲	۲،۱۰۲،۶۳۸	-۴/۴	۶/۱
عمده فروشی و خرده فروشی، تعمیر وسایل نقلیه موتوری و موتورسیکلت	۲،۸۷۷،۵۸۳	۲،۸۷۷،۵۸۳	۱۱،۴۴۸،۸۱۱	۳،۵۵۲،۵۷۴	۳۷،۹۸۰،۶۹۸	۳،۴۵۷،۴۴۵	۳/۱	-۰/۹
حمل و نقل و انبارداری و پست	۱،۳۴۰،۸۷۷	۱،۳۴۰،۸۷۷	۹،۲۶۸،۰۶۸	۲،۲۸۱،۸۲۱	۲۷،۴۶۲،۸۶۶	۲،۱۴۵،۰۱۹	۷/۹	-۲/۰
فعالیت خدماتی مربوط به تامین جا و غذا	۹۷،۹۲۷	۹۷،۹۲۷	۴۵۵،۵۸۶	۱۹۸،۲۳۸	۱،۱۶۱،۴۶۴	۱۵۷،۹۷۰	۱۰/۶	-۷/۳
اطلاعات و ارتباطات	۲۵۷،۴۲۹	۲۵۷،۴۲۹	۲،۵۴۹،۸۷۵	۷۴۷،۶۵۲	۳،۳۶۲،۴۱۶	۷۰۲،۹۸۴	۱۶/۴	-۲/۰
فعالیت‌های مالی و بیمه	۵۸۶،۴۸۴	۵۸۶،۴۸۴	۲،۵۲۳،۱۴۳	۱،۴۵۱،۲۳۰	۱۱،۹۵۹،۷۷۶	۱،۵۹۸،۵۶۰	۱۳/۸	۳/۳
املاک و مستغلات	۲،۴۸۷،۸۶۵	۲،۴۸۷،۸۶۵	۸،۹۱۹،۶۴۷	۳،۶۴۲،۸۷۵	۲۱،۸۷۵،۹۱۸	۳،۶۰۹،۷۶۳	۵/۶	-۰/۳
فعالیت‌های حرفه‌ای، علمی و فنی	۱۴۷،۵۲۶	۱۵۲،۲۲۸	۶۳۴،۲۹۳	۱۸۶،۴۱۹	۲،۱۳۰،۷۹۲	۱۸۶،۵۸۲	۲/۹	۰/۰
فعالیت‌های اداری و خدمات پشتیبانی	۱۱۵،۱۴۱	۱۳۳،۸۵۸	۵۶۰،۵۱۱	۱۵۱،۴۴۶	۱،۸۷۲،۰۰۳	۱۷۴،۰۴۰	۱/۸	۴/۷
اداره امور عمومی، خدمات شهری و تامین اجتماعی	۲،۸۷۰،۲۶۵	۲،۸۶۹،۹۴۴	۱۰،۲۷۳،۹۹۲	۳،۱۰۴،۹۵۲	۲۱،۰۶۲،۵۰۶	۲،۹۸۷،۷۳۲	۱/۱	-۱/۳
آموزش	۲،۷۲۸،۳۹۲	۲،۷۲۹،۱۵۹	۸،۹۴۱،۷۶۱	۳،۰۰۹،۸۸۰	۱۴،۳۸۶،۲۷۵	۲،۸۳۷،۸۱۷	۱/۴	-۱/۹
فعالیت‌های مربوط به سلامت انسان و مددکاری اجتماعی	۱،۵۳۴،۷۲۴	۱،۵۲۴،۹۵۰	۹،۹۳۹،۷۳۵	۲،۵۹۴،۳۸۸	۱۷،۵۵۹،۶۱۱	۲،۰۹۹،۵۸۳	۷/۹	-۶/۸
فعالیت‌های هنر، سرگرمی، تفریح و سایر خدمات	۳۲۴،۱۴۹	۳۳۷،۶۰۱	۱،۴۳۳،۴۸۹	۶۲۲،۵۶۹	۷۸۶،۷۵۶	۱۲۶،۲۷۴	۹/۱	-۴۱/۲
جمع	۲۷،۵۸۹،۰۷۳	۲۷،۶۱۶،۶۱۵	۱۱۶،۶۴۵،۱۴۹	۳۶،۰۷۵،۵۱۰	۳۴۱،۷۵۶،۷۷۷	۳۵،۵۷۹،۹۳۵	۳/۹	-۰/۵
خالص مالیات بر واردات	۱۳۱،۶۹۱	۱۳۱،۶۱۶	۸۶۹،۳۱۸	۲۴۵،۹۱۱	۱،۹۸۴،۷۴۲	۱۵۱،۰۱۷	۹/۳	-۱۵/۰
محصول ناخالص داخلی (به قیمت بازار)	۲۷،۷۲۰،۷۶۵	۲۷،۷۴۸،۲۳۱	۱۱۷،۵۱۴،۴۶۶	۳۶،۳۲۱،۴۲۱	۳۴۳،۷۴۱،۵۱۹	۳۵،۷۳۰،۹۵۲	۳/۹	-۰/۵

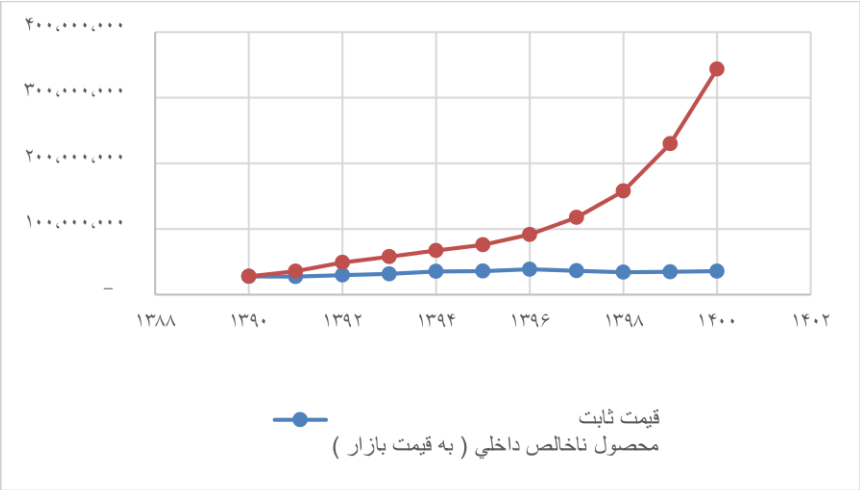

سال	قیمت جاری محصول ناخالص داخلی (به قیمت بازار)	قیمت ثابت محصول ناخالص داخلی (به قیمت بازار)
۱۳۹۰	۲۷،۷۲۰،۷۶۵	۲۷،۷۴۸،۲۳۱
۱۳۹۱	۳۵،۶۸۶،۰۶۳	۲۷،۴۳۰،۴۱۲
۱۳۹۲	۴۸،۹۶۲،۸۸۳	۲۹،۷۵۲،۳۹۹
۱۳۹۳	۵۷،۸۱۰،۴۵۰	۳۱،۵۳۳،۸۶۶
۱۳۹۴	۶۷،۱۲۶،۶۱۰	۳۵،۳۱۲،۱۷۲
۱۳۹۵	۷۵،۸۷۲،۸۴۶	۳۵،۷۸۴،۸۰۱
۱۳۹۶	۹۱،۵۲۱،۰۱۵	۳۸،۶۳۸،۴۷۸
۱۳۹۷	۱۱۷،۵۱۴،۴۶۶	۳۶،۳۲۱،۴۲۱
۱۳۹۸	۱۵۷،۸۳۲،۰۷۵	۳۴،۰۶۵،۳۷۷
۱۳۹۹	۲۲۹،۸۷۲،۷۴۳	۳۴،۶۸۱،۶۷۷
۱۴۰۰	۳۴۳،۷۴۱،۵۱۹	۳۵،۷۳۰،۹۵۲

شکل ۴-۳۱- محصول ناخالص داخلی به قیمت ثابت و جاری استان خراسان جنوبی

جدول ۴-۹۲- ساختار اقتصادی GDPR استان خراستان جنوبی طی سال‌های ۱۳۹۰-۱۴۰۰

	سهم		
	۱۳۹۰	**۱۳۹۷**	**۱۴۰۰**
کشاورزی	۶/۱۷	۴/۱۹	۲/۱۹
نفت و سایر معادن	۰/۲	۰/۶	۹/۹
صنعت	۵/۱۲	۷/۹	۱/۱۵
آب، برق و گاز	۲/۳	۹/۱	۵/۲
حمل و نقل	۸/۴	۹/۷	۰/۸
ساختمان	۷/۸	۴/۵	۵/۷
مالی و بیمه	۱/۲	۱/۲	۵/۲
آموزش و بهداشت	۳/۱۵	۱/۱۶	۲/۹
عمده فروشی و خرده فروشی	۴/۱۰	۷/۹	۷/۱۰
املاک و مستغلات	۰/۹	۶/۷	۳/۶
فعالیت خدماتی مربوط به تأمین جا و غذا	۴/۰	۴/۰	۳/۰
سایر خدمات	۴/۱۳	۱/۱۳	۲/۸
خالص مالیات بر واردات	۵/۰	۷/۰	۶/۰
کل GDP	**۹/۹۹**	**۰/۱۰۰**	**۰/۱۰۰**

جدول ۴-۹۳- ساختار اقتصادی GDPR استان خراستان جنوبی طی سال ۱۳۹۷

	۱۳۹۷
کشاورزی	۴/۱۹
آموزش و بهداشت	۱/۱۶
سایر خدمات	۱/۱۳
صنعت	۷/۹
عمده فروشی و خرده فروشی	۷/۹
حمل و نقل	۹/۷
املاک و مستغلات	۶/۷
نفت و سایر معادن	۰/۶
ساختمان	۴/۵
مالی و بیمه	۱/۲
آب، برق و گاز	۹/۱
خالص مالیات بر واردات	۷/۰
فعالیت خدماتی مربوط به تأمین جا و غذا	۴/۰
کل GDP	**۰/۱۰۰**

جدول ۴-۹۴- ارزش افزوده‌ی بخش‌های مختلف و GDP به قیمت جاری و ثابت استان البرز طی سال‌های ۱۳۹۰، ۱۳۹۷ و ۱۴۰۰ (ارقام به میلیون ریال)

سال	۱۴۰۰		۱۳۹۷		۱۳۹۰		رشد متوسط سالانه	
بخش‌ها	جاری	ثابت	جاری	ثابت	جاری	ثابت	۱۳۹۰-۱۳۹۷	۱۳۹۷-۱۴۰۰
کشاورزی، شکار، جنگلداری و ماهیگیری	۵،۷۰۰،۵۲۲	۵،۷۰۰،۵۲۲	۳۷،۳۸۰،۱۳۹	۱۰،۷۱۶،۳۸۲	۱۰۵،۶۶۵،۲۶۴	۱۱،۸۱۶،۴۸۸	۹/۴	۳/۳
استخراج معدن	۱۵۵،۶۲۸	۱۵۵،۶۲۸	۵۱۱،۸۱۲	۲۲۹،۳۴۹	۱،۱۳۸،۱۲۳	۱۴۰،۹۸۷	۵/۷	-۱۵/۰
صنعت	۳۶،۴۹۶،۸۸۴	۳۶،۴۹۶،۸۸۴	۱۶۰،۴۹۴،۸۳۱	۳۳،۸۵۹،۸۰۵	۵۹۶،۰۲۹،۶۰۴	۳۴،۳۶۶،۶۲۳	-۱/۱	۰/۵
تأمین برق، گاز، بخار و تهویه هوا	۵۱۸،۳۹۲	۵۱۸،۳۹۲	۱۰،۱۷۹،۵۷۷	۳،۳۹۷،۰۰۲	۳۱،۷۷۵،۳۶۱	۳،۸۱۶،۳۰۳	۳۰/۸	۴/۰
آبرسانی، مدیریت پسماند، فاضلاب و فعالیت‌های تصفیه	۴۵۹،۶۳۰	۴۵۹،۶۳۰	۱،۲۳۴،۰۳۲	۳۷۸،۰۰۲	۴،۷۶۷،۴۵۰	۵۹۴،۰۲۶	-۲/۸	۱۶/۳
ساختمان	۸،۹۰۳،۸۴۹	۸،۹۰۳،۸۴۹	۲۹،۱۸۷،۱۶۸	۸،۲۷۷،۵۴۴	۱۲۱،۵۷۲،۳۶۱	۹،۹۱۰،۵۴۶	-۱/۰	۶/۲
عمده فروشی و خرده فروشی، تعمیر وسایل نقلیه موتوری و موتورسیکلت	۴۱،۰۸۲،۷۲۰	۴۱،۰۸۲،۷۲۰	۱۶۳،۵۴۶،۴۰۳	۳۸،۲۰۱،۲۳۰	۵۳۶،۲۲۰،۹۳۱	۳۷،۱۰۱،۳۲۷	-۱/۰	-۱/۰
حمل و نقل و انبارداری و پست	۵،۶۵۵،۵۶۹	۵،۶۵۵،۵۶۹	۲۸،۰۳۵،۲۳۱	۶،۹۱۸،۴۸۱	۸۲،۷۶۴،۹۰۰	۷،۱۳۸،۹۲۵	۲/۹	۱/۱
فعالیت خدماتی مربوط به تامین جا و غذا	۲،۸۷۰،۹۹۴	۲،۸۷۰،۹۹۴	۱۳،۶۹۹،۲۹۷	۴،۱۲۱،۶۰۲	۳۴،۸۹۴،۲۰۴	۳،۴۱۱،۴۶۴	۵/۳	-۶/۱
اطلاعات و ارتباطات	۱۸۸،۹۴۰	۱۸۸،۹۴۰	۱،۲۳۳،۱۸۰	۴۴۸،۶۲۴	۱،۴۶۰،۰۲۳	۳۷۰،۰۳۳	۱۳/۱	-۶/۲
فعالیت‌های مالی و بیمه	۲،۴۲۴،۳۹۷	۲،۴۲۴،۳۹۷	۱۱،۸۴۲،۸۲۸	۶،۸۰۵،۷۱۴	۵۴،۵۹۱،۴۱۱	۷،۱۶۶،۲۰۹	۱۵/۹	۱/۷
املاک و مستغلات	۳۶،۰۷۹،۵۹۸	۳۶،۰۷۹،۵۹۸	۱۳۲،۹۷۶،۰۷۶	۳۹،۴۳۶،۹۵۸	۳۲۹،۶۳۹،۳۹۴	۴۱،۸۴۶،۰۶۴	۱/۳	۲/۰
فعالیت‌های حرفه‌ای، علمی و فنی	۱،۳۵۸،۴۳۲	۱،۳۵۴،۲۴۷	۶،۱۳۷،۹۵۹	۱،۸۳۰،۶۳۲	۲۰،۸۷۰،۷۱۰	۱،۸۱۲،۸۲۱	۴/۴	-۰/۳
فعالیت‌های اداری و خدمات پشتیبانی	۴۵۷،۶۰۲	۴۴۴،۴۹۶	۲،۱۸۸،۶۸۸	۷۲۰،۷۱۹	۷،۲۴۵،۵۹۳	۸۱۸،۹۵۶	۷/۱	۴/۴
اداره امور عمومی، خدمات شهری و تامین اجتماعی	۸،۹۶۸،۴۱۵	۸،۹۶۷،۳۹۳	۴۰،۶۹۷،۲۹۰	۱۱،۸۱۱،۱۸۲	۸۵،۱۶۷،۶۴۳	۱۱،۲۰۳،۷۶۵	۴/۰	-۱/۷
آموزش	۵،۹۵۱،۲۱۱	۵،۹۵۳،۶۷۹	۱۵،۱۲۴،۷۰۶	۵،۰۲۸،۱۰۹	۲۴،۹۸۰،۴۳۱	۴،۸۲۱،۰۷۴	-۲/۴	-۱/۴
فعالیت‌های مربوط به سلامت انسان و مددکاری اجتماعی	۴،۱۱۵،۴۷۷	۴،۰۹۴،۳۰۲	۲۵،۰۰۳،۵۶۴	۶،۱۷۶،۷۸۶	۴۷،۲۵۰،۳۸۸	۵،۷۵۲،۲۳۳	۶/۰	-۲/۳
فعالیت‌های هنر، سرگرمی، تفریح و سایر خدمات	۲،۰۹۴،۶۴۰	۱،۹۷۶،۵۴۹	۶،۹۸۰،۳۴۰	۲،۰۵۳،۲۳۸	۴،۷۰۶،۸۱۲	۴۹۳،۷۵۱	۰/۵	-۳۷/۸
جمع	۱۶۳،۴۸۲،۹۰۱	۱۶۳،۳۲۷،۷۹۱	۶۸۶،۴۵۳،۱۱۹	۱۸۰،۴۱۱،۳۵۸	۲،۰۹۰،۷۴۰،۶۰۴	۱۸۲،۵۸۱،۵۹۵	۱/۴	۰/۴
خالص مالیات بر واردات	۷۴۳،۲۶۶	۷۴۳،۰۹۴	۴،۸۹۶،۳۸۰	۱،۵۴۲،۷۲۱	۱۱،۲۱۸،۷۸۱	۹۱۲،۲۷۶	۱۱/۰	-۱۶/۱
محصول ناخالص داخلی (به قیمت بازار)	۱۶۴،۲۲۶،۱۶۷	۱۶۴،۰۷۰،۸۸۵	۶۹۱،۳۴۹،۴۹۹	۱۸۱،۹۵۴،۰۷۹	۲،۱۰۱،۹۵۹،۳۸۴	۱۸۳،۴۹۳،۸۷۱	۱/۵	۰/۳

سال	قیمت جاری محصول ناخالص داخلی (به قیمت بازار)	قیمت ثابت محصول ناخالص داخلی (به قیمت بازار)
۱۳۹۰	۱۶۴،۲۲۶،۱۶۷	۱۶۴،۰۷۰،۸۸۵
۱۳۹۱	۲۱۴،۱۸۴،۱۶۲	۱۵۶،۹۰۸،۲۵۴
۱۳۹۲	۲۹۰،۵۴۵،۵۸۳	۱۶۰،۸۹۶،۵۶۰
۱۳۹۳	۳۴۱،۷۴۶،۶۴۵	۱۶۷،۷۴۴،۳۷۹
۱۳۹۴	۳۶۶،۳۵۵،۱۷۹	۱۶۵،۲۰۰،۴۸۷
۱۳۹۵	۴۱۷،۸۰۶،۸۵۰	۱۷۲،۳۷۱،۷۱۷
۱۳۹۶	۵۰۳،۷۲۳،۳۳۸	۱۸۹،۷۳۴،۹۲۳
۱۳۹۷	۶۹۱،۳۴۹،۴۹۹	۱۸۱،۹۵۴،۰۷۹
۱۳۹۸	۹۲۵،۵۲۳،۹۵۵	۱۷۹،۶۰۲،۱۶۷
۱۳۹۹	۱،۳۹۸،۵۶۱،۸۶۱	۱۷۸،۶۵۱،۱۴۸
۱۴۰۰	۲،۱۰۱،۹۵۹،۳۸۴	۱۸۳،۴۹۳،۸۷۱

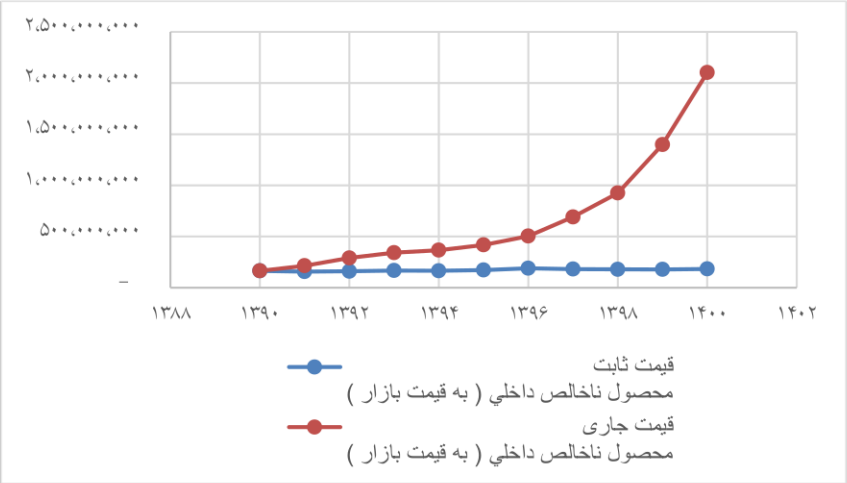

شکل ۴-۳۲- محصول ناخالص داخلی به قیمت ثابت و جاری استان البرز

جدول ۴-۹۵- ساختار اقتصادی GDPR استان البرز طی سال‌های ۱۳۹۰-۱۴۰۰

	سهم		
	۱۳۹۰	**۱۳۹۷**	**۱۴۰۰**
کشاورزی	۵/۳	۴/۵	۹/۴
نفت و سایر معادن	۱/۰	۱/۰	۱/۰
صنعت	۲/۲۲	۲/۲۳	۸/۲۷
آب، برق و گاز	۶/۰	۷/۱	۸/۱
حمل و نقل	۴/۳	۱/۴	۴/۴
ساختمان	۴/۵	۲/۴	۸/۵
مالی و بیمه	۵/۱	۷/۱	۹/۱
آموزش و بهداشت	۱/۶	۸/۵	۶/۳
عمده فروشی و خرده فروشی	۰/۲۵	۷/۲۳	۷/۲۵
املاک و مستغلات	۰/۲۲	۲/۱۹	۸/۱۵
فعالیت خدماتی مربوط به تأمین جا و غذا	۷/۱	۰/۲	۸/۱
سایر خدمات	۰/۸	۳/۸	۰/۶
خالص مالیات بر واردات	۵/۰	۷/۰	۵/۰
کل GDP	**۰/۱۰۰**	**۱/۱۰۰**	**۱/۱۰۰**

جدول ۴-۹۶- ساختار اقتصادی GDPR استان البرز طی سال ۱۳۹۷

	۱۳۹۷
عمده فروشی و خرده فروشی	۷/۲۳
صنعت	۲/۲۳
املاک و مستغلات	۲/۱۹
سایر خدمات	۳/۸
آموزش و بهداشت	۸/۵
کشاورزی	۴/۵
ساختمان	۲/۴
حمل و نقل	۱/۴
فعالیت خدماتی مربوط به تأمین جا و غذا	۰/۲
آب، برق و گاز	۷/۱
مالی و بیمه	۷/۱
خالص مالیات بر واردات	۷/۰
نفت و سایر معادن	۱/۰
کل GDP	**۱/۱۰۰**