

بِسْمِ اللَّهِ الرَّحْمَنِ الرَّحِيمِ

کارنامه آماری آزمون نیمه متمرکز دکتری

سال ۱۴۰۲

اسفند ماه ۱۴۰۲

دفتر طرح و آمار

سرشناسه	: سازمان سنجش آموزش کشور. دفتر طرح و آمار
عنوان و نام پدیدآور	: کارنامه آماری آزمون نیمه متمرکز دکتری سال ۱۴۰۲ / تهیه و تدوین دفتر طرح و آمار [سازمان سنجش آموزش کشور].
مشخصات نشر	: تهران : سازمان سنجش آموزش کشور، اداره کل چاپ و انتشارات، ۱۴۰۳.
مشخصات ظاهری	: ۲۰۱ ص.: جدول، نمودار (بخشی رنگی).
شابک	: ۹۷۸-۹۶۴-۲۳۹-۳۰۹-۱
وضعیت فهرست نویسی	: فیپا
موضوع	: آموزش عالی -- ایران -- آمار
	: Education, Higher -- Iran -- Statistics
	: دانشگاه‌ها و مدارس عالی -- ایران -- پذیرش -- آمار
	: Universities and colleges -- Iran -- Admission -- Statistics
شناسه افزوده	: سازمان سنجش آموزش کشور. اداره کل چاپ و انتشارات
رده بندی کنگره	: LA۱۳۵۳
رده بندی دیویی	: ۳۷۸/۱۶۱۰۹۵۵
شماره کتابشناسی ملی	: ۹۶۳۵۳۰۲
اطلاعات رکورد کتابشناسی	: فیپا



سازمان سنجش آموزش کشور

عنوان کتاب	: کارنامه آماری آزمون نیمه متمرکز دکتری سال ۱۴۰۲
ناشر	: سازمان سنجش آموزش کشور
تهیه و تدوین	: دفتر طرح و آمار
طرح جلد، حروف چینی و صفحه آرایی	: دفتر طرح و آمار
شمارگان	: ۱۰۰۰ نسخه
چاپ اول	: اسفند ماه سال ۱۴۰۲
قیمت	: اهدایی
شابک (ISBN)	: ۹۷۸-۹۶۴-۲۳۹-۳۰۹-۱

کلیه حقوق این اثر متعلق به سازمان سنجش آموزش کشور می باشد.

فهرست مطالب

مقدمه	۵
شرح مختصری از قوانین و مقررات آزمون نیمه متمرکز دکتری سال ۱۴۰۲	۷
آزمون نیمه متمرکز دکتری سال ۱۴۰۲ در یک نگاه	۱۰
توزیع ثبت نام کنندگان آزمون دکتری سال ۱۴۰۲ به تفکیک گروه آموزشی و جنس	۱۲
توزیع شرکت کنندگان آزمون دکتری سال ۱۴۰۲ به تفکیک گروه آموزشی و جنس	۱۴
توزیع غایبین در آزمون دکتری سال ۱۴۰۲ به تفکیک گروه آموزشی و جنس	۱۶
توزیع پذیرفته شدگان نهایی آزمون دکتری سال ۱۴۰۲ به تفکیک گروه آموزشی و جنس	۱۸
توزیع پذیرفته شدگان دوره های روزانه، نوبت دوم، پیام نور، غیرانتفاعی، پردیس خودگردان و مشترک در آزمون دکتری سال ۱۴۰۲ به تفکیک گروه آموزشی و جنس	۲۰
درصد قبولی آزمون دکتری سال ۱۴۰۲ به تفکیک گروه های آموزشی، نوع دانشگاه فارغ التحصیلی و سهمیه	۲۵
توزیع شرکت کنندگان و پذیرفته شدگان ۲۴۷ کدرشته امتحانی آزمون دکتری سال ۱۴۰۲ به تفکیک گروه های آموزشی و جنس	۳۱
توزیع ظرفیت و پذیرفته شدگان دانشگاه آزاد اسلامی در آزمون دکتری سال ۱۴۰۲ به تفکیک گروه آموزشی	۴۹
توزیع ظرفیت و پذیرفته شدگان ۲۴۷ کدرشته امتحانی آزمون دکتری سال ۱۴۰۲ به تفکیک گروه های آموزشی و دوره	۵۰
توزیع شرکت کنندگان و پذیرفته شدگان آزمون دکتری سال ۱۴۰۲ به تفکیک دانشگاه اخذ مدرک کارشناسی ارشد	۶۰
توزیع شرکت کنندگان و پذیرفته شدگان و درصد قبولی آزمون دکتری سال ۱۴۰۲ به تفکیک کدرشته امتحانی و نوع دانشگاه مقطع کارشناسی ارشد در هر یک از گروه های آموزشی	۱۱۴
توزیع پذیرفته شدگان در هر یک از دانشگاه ها و مؤسسات آموزش عالی در آزمون دکتری سال ۱۴۰۲ به تفکیک دوره قبولی و جنس	۱۲۵
نام دانشگاه فارغ التحصیلی کارشناسی ارشد رتبه های اول تا سوم آزمون کتبی در هر یک از رشته های امتحانی	۱۴۲
مقایسه تعداد شرکت کنندگان و پذیرفته شدگان آزمون دکتری سال های ۱۳۹۰ الی ۱۴۰۲	۱۹۹

مقدمه

سپاس بی‌کران پروردگار یگانه را سزاست که ما را به خلعتِ خلقت بیاراست و توفیق خدمتگزاری بر بندگانش ارزانی فرمود و سلام و درود بر فرستادگان گرامی‌اش، به‌ویژه خاتم‌انان و عترت پاکش، خاصه امام منتظر عجل‌الله‌تعالی‌فرجه‌الشریف باد که با چراغ هدایت راه بشریت را به‌سوی کمال و سعادت فروزان ساختند.

سازمان سنجش آموزش کشور به منظور تحقق اهداف و وظایف سازمانی خود در بخش‌گزینش علمی داوطلبان و سنجش عملکرد آموزش عالی کشور و ایجاد تمرکز و ساماندهی در بخش انتشار آمار داوطلبان و پذیرفته‌شدگان آزمون‌های رسمی کشور، مجموعه حاضر را با عنوان «کارنامه آماری آزمون نیمه‌متمرکز دکتری سال ۱۴۰۲» که در بردارنده گزارش آماری ثبت‌نام‌کنندگان، شرکت‌کنندگان و پذیرفته‌شدگان و همچنین مقایسه آن‌ها به تفکیک‌های مورد نیاز در آزمون نیمه‌متمرکز دکتری سال ۱۴۰۲ می‌باشد، تدوین و در اختیار علاقه‌مندان قرار داده است. در این کارنامه سعی شده علاوه بر ارائه آمارهای مفید این آزمون به بررسی اجمالی این آمارها در ابعاد مختلف نیز پرداخته شود که می‌تواند مورد استفاده استادان، دانشجویان، محققان و علاقه‌مندان و همچنین برنامه‌ریزان و مسئولان اجرایی قرار گیرد.

از خوانندگان گرامی و دانشجویان عزیز، محققان گران‌قدر و صاحب‌نظران ارجمند انتظار داریم نظرها و پیشنهادهای اصلاحی خود را با ذکر مورد با این سازمان در میان بگذارند تا نسبت به اصلاحات لازم مبادرت شود.

در خاتمه شایسته است از تلاش مستمر کلیه همکاران سازمان به ویژه همکاران دفتر طرح و آمار، خانم زهرا شکوهی مدیرکل دفتر طرح و آمار، آقای علیرضا کرمی ممقانی رئیس گروه اطلاع‌رسانی و استخراج آمار، خانم حدیث مجتهد کیاسرای کارشناس دفتر که تهیه آمار، تدوین متن، تهیه جداول و نمودارها و تایپ کارنامه را متقبل شده‌اند و همچنین کلیه همکاران در اداره کل چاپ و انتشارات سازمان که متحمل زحمات زیادی شدند و از هیچ کوششی دریغ نمودند تشکر و قدردانی نمایم. امید است این مجموعه برای محققان و علاقه‌مندان به مسائل آموزش عالی کشور مفید واقع شود.

با آرزوی توفیق الهی

احسان جمالی

معاون فنی و آماری سازمان

شرح مختصری از قوانین و مقررات آزمون نیمه متمرکز دکتری سال ۱۴۰۲

سرعت پرشتاب علم و فناوری و ظهور پیشرفت عظیم علمی در هزاره سوم، کشورهای جهان را در شرایطی قرار داده است که ایجاد تحول راهبردی در برنامه‌های توسعه امری حیاتی و گامی اساسی در جهت توسعه همه‌جانبه است. لذا نهادهای مولد اندیشه نقش کلیدی در تبیین و تحقق این تحول راهبردی با الهام از برنامه‌های توسعه و اهداف بلند سند چشم‌انداز جمهوری اسلامی ایران خواهند داشت. بر این اساس مجلس محترم شورای اسلامی «قانون سنجش و پذیرش دانشجو در دوره‌های تحصیلات تکمیلی در دانشگاه‌ها و مراکز آموزش عالی کشور» را در تاریخ ۱۳۹۴/۱۲/۱۸ تصویب و در تاریخ ۱۳۹۵/۰۲/۰۴ جهت اجرا ابلاغ کرد. سنجش و پذیرش داوطلبان در آزمون نیمه متمرکز دکتری سال ۱۴۰۲ نیز مطابق با این قانون صورت گرفت که به شرح ذیل است:

ماده ۵: سنجش و پذیرش دانشجو در مقطع دکتری ناپیوسته برحسب هر یک از شیوه‌های «آموزشی- پژوهشی» و «پژوهش محور» به شرح زیر انجام می‌شود:

الف) دکتری آموزشی- پژوهشی:

سنجش و پذیرش برای ورود به دوره دکتری ناپیوسته آموزشی- پژوهشی بر اساس معیارهای زیر صورت گرفت:

- آزمون متمرکز (۵۰ درصد)
- سوابق آموزشی، پژوهشی و فناوری (۲۰ درصد)
- مصاحبه علمی و سنجش عملی (۳۰ درصد)

ب) دکتری پژوهش محور:

سنجش و پذیرش برای دوره دکتری ناپیوسته پژوهش محور بر اساس معیارهای زیر صورت گرفت:

- آزمون متمرکز (۳۰ درصد)
- سوابق آموزشی، پژوهشی و فناوری (۲۰ درصد)
- مصاحبه علمی و سنجش عملی (۳۰ درصد)
- تهیه طرح‌واره (۲۰ درصد)

بر اساس قانون سنجش و پذیرش دانشجو در دوره‌های تحصیلات تکمیلی در دانشگاه‌ها و مراکز آموزش عالی کشور و مصوبات شورای سنجش و پذیرش دانشجو در دوره‌های تحصیلات تکمیلی، ثبت‌نام و برگزاری آزمون دکتری برای دانشگاه‌ها و مراکز آموزش عالی کشور و دانشگاه آزاد اسلامی به صورت متمرکز و تحت یک آزمون، توسط سازمان سنجش آموزش کشور انجام شد. پس از برگزاری آزمون، اطلاعات و نمرات داوطلبان در اختیار دانشگاه آزاد اسلامی قرار گرفت. انتخاب رشته، گزینش علمی و استخراج نتایج نهایی کدرشته‌محل‌های دانشگاه آزاد اسلامی به صورت مستقل توسط آن دانشگاه و اعلام نتایج نهایی توسط این سازمان صورت پذیرفت. مواد امتحانی آزمون سال ۱۴۰۲ تخصصی بوده و معدل مقاطع کارشناسی و کارشناسی ارشد در نمره آزمون متمرکز تأثیری نداشته است. آزمون نیمه‌متمرکز دکتری سال ۱۴۰۲ با همکاری و هماهنگی دانشگاه‌ها و مؤسسات آموزش عالی پذیرنده دانشجو در جهت بهبود سنجش علمی و ایجاد شرایط مناسب و یکسان به صورت نیمه‌متمرکز و در قالب دو مرحله «آزمون کتبی» و «بررسی سوابق و مصاحبه» تدوین شد. آزمون نیمه‌متمرکز دکتری (Ph.D) شامل هفت گروه «علوم انسانی»، «علوم پایه»، «فنی و مهندسی»، «کشاورزی و منابع طبیعی»، «هنر»، «دامپزشکی» و «زبان» است.

ظرفیت پذیرش در هر یک از رشته‌های تحصیلی توسط دانشگاه‌ها و مؤسسات آموزشی - پژوهشی تعیین و پس از تأیید دفتر گسترش آموزش عالی به سازمان سنجش آموزش کشور ابلاغ می‌شود، علاوه بر این سازمان سنجش آموزش کشور با همکاری اعضای محترم هیات علمی دانشگاه‌ها و مؤسسات آموزش عالی کشور تهیه سؤالات را رأساً بر عهده دارد. داوطلبان شرکت کننده در آزمون لازم است دارای شرایط عمومی و اختصاصی مصوب شورای عالی انقلاب فرهنگی مندرج در دفترچه‌های راهنمای آزمون باشند.

مرحله اول این آزمون به صورت کتبی برگزار شد و پس از آن، کارنامه‌ای در اختیار داوطلبان قرار گرفت که داوطلبان «مجاز به انتخاب رشته» براساس محتویات آن اقدام به انتخاب رشته نموده و سازمان این داوطلبان را براساس کدرشته‌محل‌های انتخابی، ظرفیت و حدنصاب نمره سنجش عمومی (آزمون متمرکز) که توسط دانشگاه‌های پذیرنده تعیین شده بود و با توجه به سهمیه ایشان جهت بررسی سوابق علمی، آموزشی، پژوهشی، فناوری و مصاحبه و یا در صورت نیاز آزمون تخصصی به دانشگاه‌هایی که دارای حدنصاب لازم بودند، معرفی نمود. پس از اعلام نمرات مصاحبه، سازمان بر اساس ماده ۵ قانون مذکور نسبت به گزینش داوطلبان اقدام و بعد از تعیین وضعیت صلاحیت عمومی و کنترل سایر شرایط و ضوابطی که توسط مؤسسات در زمان فراخوان پذیرش دانشجو اعلام شده بود، اسامی پذیرفته‌شدگان نهایی را استخراج و به مؤسسات اعلام کرد. اعلام نتایج نهایی آزمون به داوطلبان نیز در تاریخ ۱۴۰۲/۰۶/۰۵ توسط سازمان صورت گرفت. با توجه به مصوبه هفتمین جلسه شورای سنجش و پذیرش دانشجو در دوره‌های تحصیلات تکمیلی، مبنی بر عدم انجام مرحله تکمیل ظرفیت از سال ۱۳۹۷ به بعد، برای آزمون دکتری سال ۱۴۰۲ مرحله تکمیل ظرفیت انجام نشده است.

براساس مصوبه جلسه ۱۳۷ مورخ ۱۳۹۹/۰۸/۰۶ شورای ستاد راهبری اجرای نقشه جامع علمی کشور شورای عالی انقلاب فرهنگی، دانشگاه‌ها و مؤسسات آموزش عالی می‌توانستند با توجه به نمرات داوطلبان و نظر گروه‌های آموزشی، در مرحله مصاحبه برای هر کدرشته محل حدنصاب تعیین و به سازمان سنجش اعلام کنند.

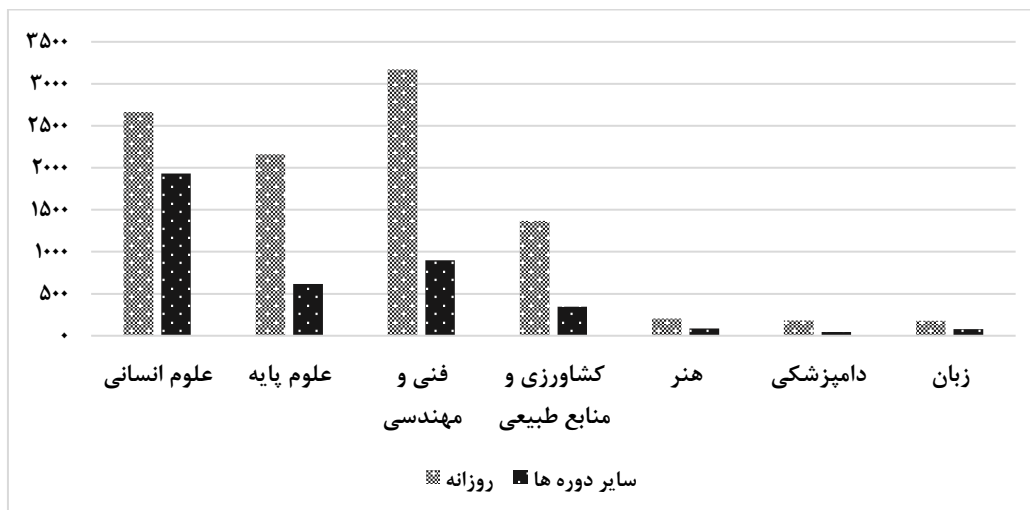
سازمان سنجش آموزش کشور به‌عنوان مجری قوانین، مصوبات و آیین‌نامه‌هایی که از سوی مراجع ذیصلاح ابلاغ می‌شود، تمام سعی خود را در اجرای بهتر این ضوابط مصروف داشته و بر آن است که آزمون از جنبه‌های مختلف به صورت مطلوب برگزار شود. در سال ۱۴۰۲ برای نخستین بار پذیرش به شیوه استادمحور در آزمون دکتری انجام شده است و بر این اساس ۹ داوطلب نیز با این شیوه پذیرفته شده‌اند.

آزمون نیمه‌متمرکز دکتری سال ۱۴۰۲ در یک نگاه

- ثبت‌نام از متقاضیان آزمون یادشده به‌صورت اینترنتی از تاریخ ۱۴۰۱/۰۸/۲۲ آغاز و در تاریخ ۱۴۰۱/۰۸/۲۹ پایان یافت.
- آزمون نیمه‌متمرکز دکتری سال ۱۴۰۲ برای متقاضیان ۲۴۷ کدرشته امتحانی تمامی زیر نظام‌های آموزشی دانشگاه‌ها و مراکز آموزش عالی کشور و دانشگاه آزاد اسلامی توسط سازمان سنجش آموزش کشور برگزار شد.
- آزمون کلیه رشته‌های امتحانی دکتری سال ۱۴۰۲ در ۱۱ اسفندماه سال ۱۴۰۱ در حوزه‌های مختلف کشور، به‌طور هم‌زمان برگزار شد.
- ۲۴۷ کدرشته امتحانی آزمون دکتری سال ۱۴۰۲، شامل ۶۳ رشته در گروه آموزشی علوم انسانی، ۴۶ رشته در گروه علوم پایه، ۶۰ رشته در گروه فنی و مهندسی، ۳۵ رشته در گروه کشاورزی و منابع طبیعی، ۹ رشته در گروه هنر، ۲۵ رشته در گروه دامپزشکی و ۹ رشته در گروه زبان بود.
- مطابق جدول شماره (۱)، از ۱۶۹۹۶۴ نفر ثبت‌نام‌کننده در آزمون تعداد ۱۳۵۹۶۶ نفر در جلسه آزمون حاضر بوده‌اند (منظور از شرکت‌کننده، داوطلبانی هستند که در جلسه آزمون حاضر بوده‌اند) و در مجموع تعداد ۱۰۸۸۱ نفر پذیرفته شده‌اند.
- ظرفیت پذیرش دانشگاه‌ها و مؤسسات آموزش عالی در آزمون دکتری سال ۱۴۰۲، در همه دوره‌ها ۱۳۹۲۵ نفر بوده که از این تعداد ۹۹۲۷ نفر مختص دوره روزانه است.
- بیشترین ظرفیت دانشگاه‌ها مربوط به گروه علوم انسانی و کمترین ظرفیت مربوط به گروه دامپزشکی است.
- بیشترین ظرفیت دانشگاه‌ها در دوره روزانه متعلق به گروه فنی و مهندسی و کمترین ظرفیت در این دوره متعلق به گروه زبان است.
- در سایر دوره‌ها بیشترین ظرفیت مربوط به گروه علوم انسانی بوده و گروه دامپزشکی نیز کمترین ظرفیت را دارا است.

جدول ۱- توزیع ثبت نام کنندگان، شرکت کنندگان و پذیرفته شدگان به تفکیک گروه آموزشی و همچنین ظرفیت پذیرش دانشگاه‌ها به تفکیک دوره آموزشی (روزانه و سایر دوره‌ها) در آزمون دکتری سال ۱۴۰۲

تعداد کل پذیرفته شدگان	ظرفیت مرحله اصلی			تعداد شرکت کننده	تعداد ثبت نام کننده	گروه آموزشی
	کل	سایر دوره ها	روزانه			
۳۹۹۷	۴۵۹۵	۱۹۳۱	۲۶۶۴	۸۹۱۷۸	۱۱۱۹۷۳	علوم انسانی
۱۹۸۷	۲۷۷۵	۶۱۵	۲۱۶۰	۱۰۲۱۸	۱۲۴۳۷	علوم پایه
۲۸۶۲	۴۰۷۱	۸۹۸	۳۱۷۳	۱۹۷۹۰	۲۵۱۵۲	فنی و مهندسی
۱۳۶۸	۱۷۱۲	۳۴۴	۱۳۶۸	۵۶۹۳	۶۷۴۳	کشاورزی و منابع طبیعی
۲۶۲	۲۹۲	۸۸	۲۰۴	۶۶۹۶	۸۲۱۰	هنر
۱۸۰	۲۲۴	۴۳	۱۸۱	۱۷۶۲	۲۲۷۹	دامپزشکی
۲۲۵	۲۵۶	۷۹	۱۷۷	۲۶۲۹	۳۱۷۰	زبان
۱۰۸۸۱	۱۳۹۲۵	۳۹۹۸	۹۹۲۷	۱۳۵۹۶۶	۱۶۹۹۶۴	کل



نمودار ۱- توزیع ظرفیت به تفکیک گروه آموزشی و دوره

توزیع ثبت نام کنندگان آزمون دکتری سال ۱۴۰۲ به تفکیک گروه آموزشی و جنس

در جدول شماره (۲) تعداد ثبت نام کنندگان به تفکیک گروه آموزشی و جنس ارائه شده است.

○ در آزمون دکتری سال ۱۴۰۲، تعداد ۱۶۹۹۶۴ نفر متقاضی شرکت در آزمون بوده اند که از این تعداد ۷۵۶۲۵ نفر زن و ۹۴۳۳۹

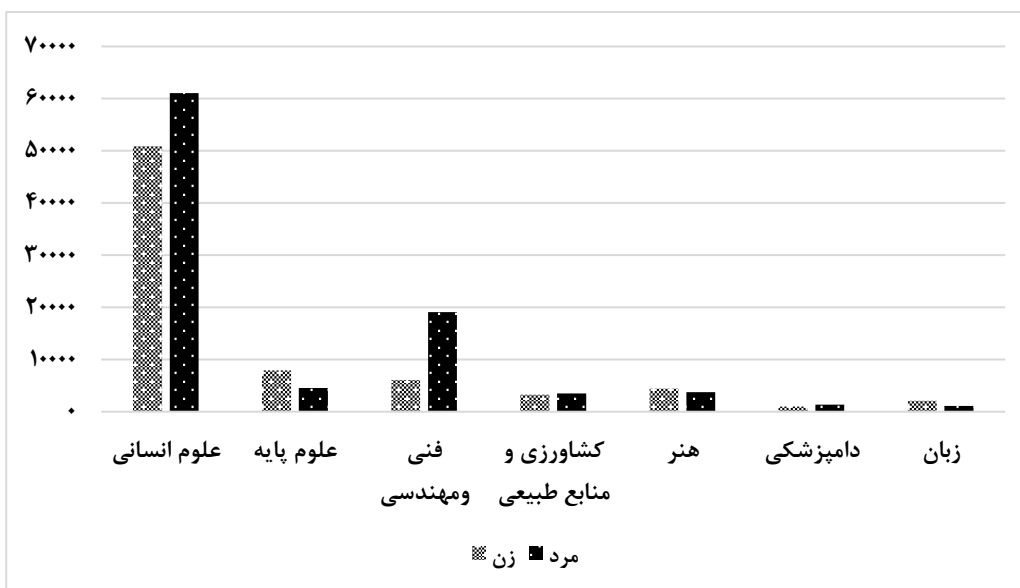
نفر مرد بوده اند. (۴۴/۴۹ درصد زن و ۵۵/۵۱ درصد مرد)

○ بیشترین ثبت نام کننده، در گروه علوم انسانی است که ۶۵/۸۸ درصد از کل ثبت نام کنندگان را تشکیل می دهد.

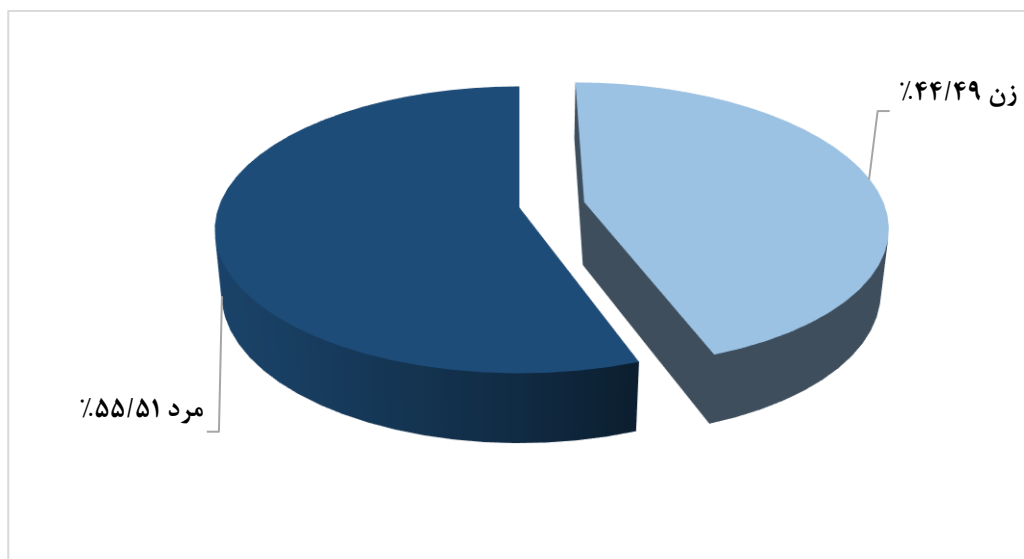
○ کمترین ثبت نام کننده در گروه دامپزشکی است که ۱/۳۴ درصد از کل ثبت نام کنندگان را تشکیل می دهد.

جدول ۲- توزیع ثبت نام کنندگان آزمون دکتری سال ۱۴۰۲ به تفکیک گروه آموزشی و جنس

درصد	کل	مرد		زن		گروه آموزشی
		درصد	تعداد	درصد	تعداد	
۶۵/۸۸	۱۱۱۹۷۳	۵۴/۵۵	۶۱۰۷۷	۴۵/۴۵	۵۰۸۹۶	علوم انسانی
۷/۳۲	۱۲۴۳۷	۳۶/۵۱	۴۵۴۱	۶۳/۴۹	۷۸۹۶	علوم پایه
۱۴/۸۰	۲۵۱۵۲	۷۵/۷۷	۱۹۰۵۸	۲۴/۲۳	۶۰۹۴	فنی و مهندسی
۳/۹۷	۶۷۴۳	۵۱/۷۳	۳۴۸۸	۴۸/۲۷	۳۲۵۵	کشاورزی و منابع طبیعی
۴/۸۳	۸۲۱۰	۴۵/۸۳	۳۷۶۳	۵۴/۱۷	۴۴۴۷	هنر
۱/۳۴	۲۲۷۹	۵۸/۱۰	۱۳۲۴	۴۱/۹۰	۹۵۵	دامپزشکی
۱/۸۷	۳۱۷۰	۳۴/۳۲	۱۰۸۸	۶۵/۶۸	۲۰۸۲	زبان
۱۰۰/۰۰	۱۶۹۹۶۴	۵۵/۵۱	۹۴۳۳۹	۴۴/۴۹	۷۵۶۲۵	کل



نمودار ۲- توزیع ثبت نام کنندگان آزمون به تفکیک گروه آموزشی و جنس



نمودار ۳- توزیع درصد جنس

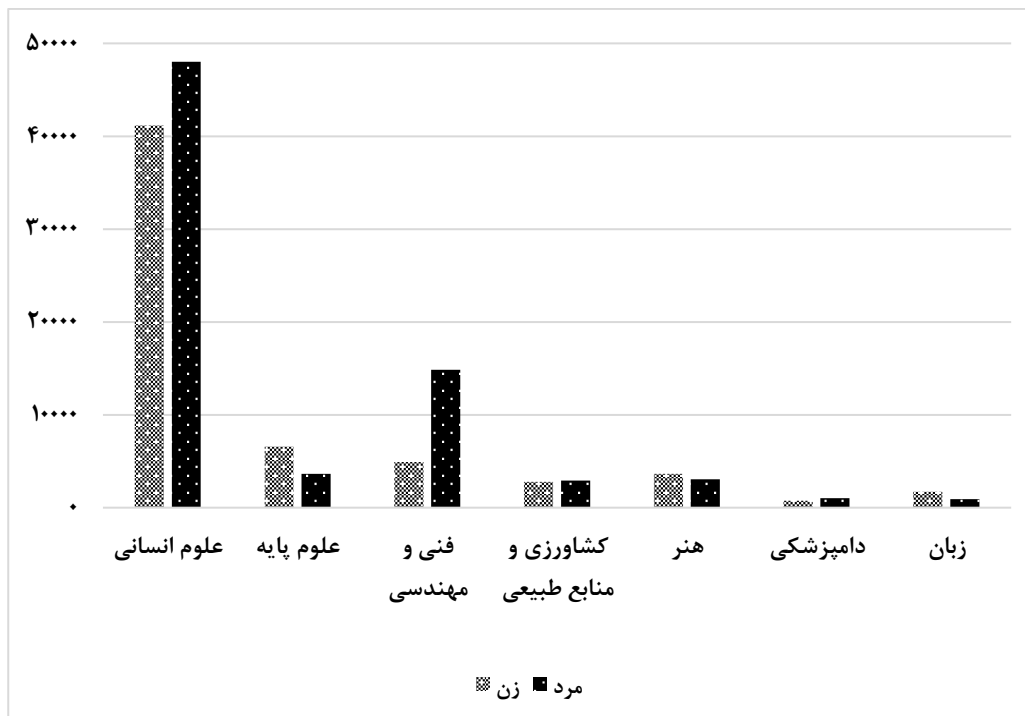
توزیع شرکت کنندگان آزمون دکتری سال ۱۴۰۲ به تفکیک گروه آموزشی و جنس

در جدول شماره (۳) تعداد شرکت کنندگان (داوطلبان حاضر در جلسه) آزمون دکتری به تفکیک گروه آموزشی و جنس ارائه شده است. برخی نکات قابل توجه به شرح ذیل می باشند:

- بیشترین شرکت کننده، در گروه علوم انسانی است که ۶۵/۵۹ درصد از کل شرکت کنندگان را تشکیل می دهد.
- کمترین شرکت کننده، در گروه دامپزشکی است که ۱/۳۰ درصد از کل شرکت کنندگان را تشکیل می دهد.
- ۴۵/۲۴ درصد از کل شرکت کنندگان زن و ۵۴/۷۶ درصد مرد بوده اند.
- در گروه های علوم پایه، هنر و زبان نسبت شرکت کنندگان زن بیشتر از مردان می باشد و در سایر گروه ها نسبت شرکت کنندگان مرد بیشتر از زنان است.

جدول ۳- توزیع شرکت کنندگان آزمون دکتری سال ۱۴۰۲ به تفکیک گروه آموزشی و جنس

درصد	کل	مرد		زن		گروه آموزشی
		درصد	تعداد	درصد	تعداد	
۶۵/۵۹	۸۹۱۷۸	۵۳/۸۴	۴۸۰۱۰	۴۶/۱۶	۴۱۱۶۸	علوم انسانی
۷/۵۲	۱۰۲۱۸	۳۵/۷۹	۳۶۵۷	۶۴/۲۱	۶۵۶۱	علوم پایه
۱۴/۵۶	۱۹۷۹۰	۷۵/۱۲	۱۴۸۶۶	۲۴/۸۸	۴۹۲۴	فنی و مهندسی
۴/۱۹	۵۶۹۳	۵۱/۲۷	۲۹۱۹	۴۸/۷۳	۲۷۷۴	کشاورزی و منابع طبیعی
۴/۹۲	۶۶۹۶	۴۵/۷۹	۳۰۶۶	۵۴/۲۱	۳۶۳۰	هنر
۱/۳۰	۱۷۶۲	۵۸/۱۷	۱۰۲۵	۴۱/۸۳	۷۳۷	دامپزشکی
۱/۹۳	۲۶۲۹	۳۴/۴۶	۹۰۶	۶۵/۵۴	۱۷۲۳	زبان
۱۰۰/۰۰	۱۳۵۹۶۶	۵۴/۷۶	۷۴۴۴۹	۴۵/۲۴	۶۱۵۱۷	کل



نمودار ۴- توزیع شرکت کنندگان آزمون به تفکیک گروه آموزشی و جنس

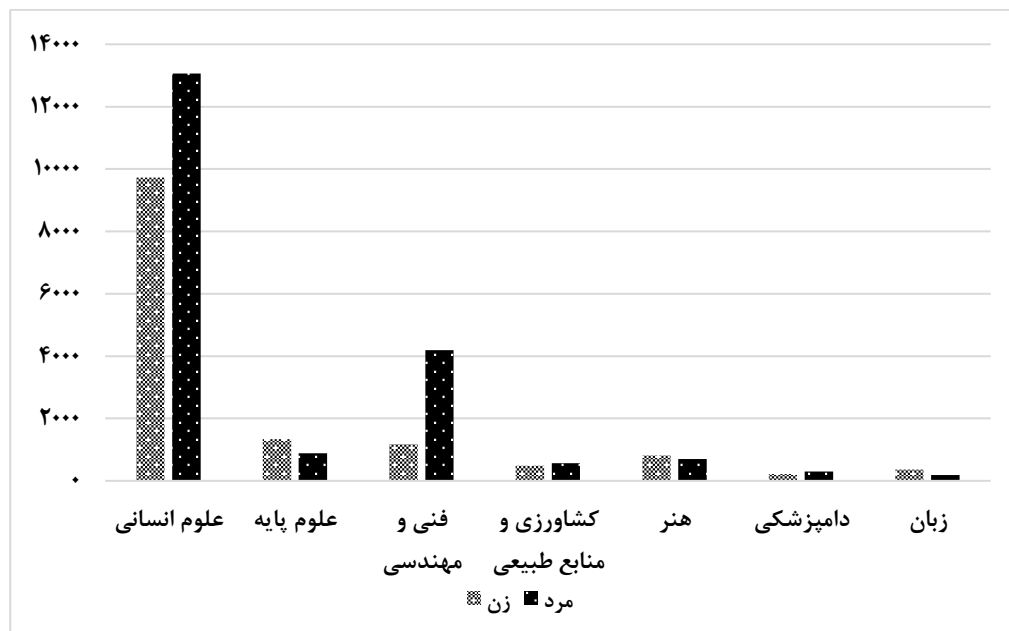
توزیع غایبین در آزمون دکتری سال ۱۴۰۲ به تفکیک گروه آموزشی و جنس

در جدول شماره (۴) تعداد ثبت نام کنندگانی که در جلسه آزمون غایب بوده اند به تفکیک گروه آموزشی و جنس ارائه شده است، ملاحظه می شود:

- بیشترین تعداد غایبین در میان گروه های آموزشی متعلق به گروه علوم انسانی با نسبت ۶۷/۰۵ درصد از کل افراد غایب است.
- کمترین تعداد غایبین در میان گروه های آموزشی مربوط به گروه دامپزشکی با نسبت ۱/۵۲ درصد از کل افراد غایب است.
- از کل ثبت نام کنندگان متقاضی شرکت در آزمون دکتری سال ۱۴۰۲، ۲۰/۰۰ درصد در جلسه آزمون حضور نیافته اند.
- در گروه های علوم پایه، هنر و زبان، نسبت غایبین زن بیشتر از مردان است و در سایر گروه ها نسبت غایبین مرد بیشتر از زنان است.

جدول ۴- توزیع غایبین در آزمون دکتری سال ۱۴۰۲ به تفکیک گروه آموزشی و جنس

درصد	کل	مرد		زن		گروه آموزشی
		درصد	تعداد	درصد	تعداد	
۶۷/۰۵	۲۲۷۹۵	۵۷/۳۲	۱۳۰۶۷	۴۲/۶۸	۹۷۲۸	علوم انسانی
۶/۵۳	۲۲۱۹	۳۹/۸۴	۸۸۴	۶۰/۱۶	۱۳۳۵	علوم پایه
۱۵/۷۷	۵۳۶۲	۷۸/۱۸	۴۱۹۲	۲۱/۸۲	۱۱۷۰	فنی و مهندسی
۳/۰۹	۱۰۵۰	۵۴/۱۹	۵۶۹	۴۵/۸۱	۴۸۱	کشاورزی و منابع طبیعی
۴/۴۵	۱۵۱۴	۴۶/۰۴	۶۹۷	۵۳/۹۶	۸۱۷	هنر
۱/۵۲	۵۱۷	۵۷/۸۳	۲۹۹	۴۲/۱۷	۲۱۸	دامپزشکی
۱/۵۹	۵۴۱	۳۳/۶۴	۱۸۲	۶۶/۳۶	۳۵۹	زبان
۱۰۰/۰۰	۳۳۹۹۸	۵۸/۵۰	۱۹۸۹۰	۴۱/۵۰	۱۴۱۰۸	کل



نمودار ۵- توزیع غایبین آزمون به تفکیک گروه آموزشی و جنس

توزیع پذیرفته شدگان نهایی آزمون دکتری سال ۱۴۰۲ به تفکیک گروه آموزشی و جنس

در جدول شماره (۵) تعداد پذیرفته شدگان نهایی آزمون به تفکیک گروه آموزشی و جنس ارائه شده است. برخی از نکات قابل توجه از این قرار است:

○ از کل پذیرفته شدگان آزمون دکتری، گروه علوم انسانی با $36/73$ درصد بیشترین و گروه دامپزشکی با $1/65$ درصد حائز کمترین تعداد پذیرفته شده می باشند.

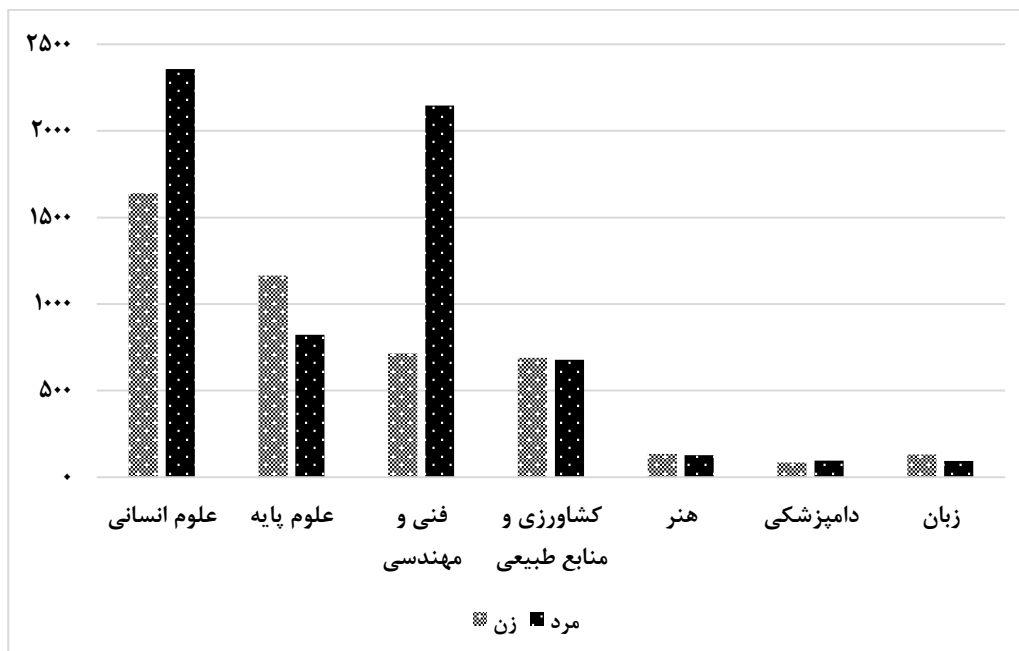
○ از تعداد کل پذیرفته شدگان، $41/92$ درصد زن و $58/08$ درصد مرد می باشند.

○ در مجموع $6/40$ درصد از کل ثبت نام کنندگان و $8/00$ درصد از کل شرکت کنندگان آزمون پذیرفته شده اند.

(ثبت نام کننده: ۱۶۹۹۶۴ نفر و شرکت کننده: ۱۳۵۹۶۶ نفر)

جدول ۵- توزیع پذیرفته شدگان نهایی آزمون دکتری سال ۱۴۰۲ به تفکیک گروه آموزشی و جنس

درصد	کل	مرد		زن		گروه آموزشی
		درصد	تعداد	درصد	تعداد	
$36/73$	۳۹۹۷	$58/97$	۲۳۵۷	$41/03$	۱۶۴۰	علوم انسانی
$18/26$	۱۹۸۷	$41/37$	۸۲۲	$58/63$	۱۱۶۵	علوم پایه
$26/30$	۲۸۶۲	$74/98$	۲۱۴۶	$25/02$	۷۱۶	فنی و مهندسی
$12/57$	۱۳۶۸	$49/56$	۶۷۸	$50/44$	۶۹۰	کشاورزی و منابع طبیعی
$2/41$	۲۶۲	$48/47$	۱۲۷	$51/53$	۱۳۵	هنر
$1/65$	۱۸۰	$53/33$	۹۶	$46/67$	۸۴	دامپزشکی
$2/07$	۲۲۵	$41/78$	۹۴	$58/22$	۱۳۱	زبان
$100/00$	۱۰۸۸۱	$58/08$	۶۳۲۰	$41/92$	۴۵۶۱	کل



نمودار ۶- توزیع پذیرفته شدگان آزمون به تفکیک گروه آموزشی و جنس

توزیع پذیرفته شدگان دوره‌های روزانه، نوبت دوم، پیام‌نور، غیرانتفاعی، پردیس خودگردان و مشترک در آزمون دکتری سال ۱۴۰۲ به تفکیک گروه آموزشی و جنس

در آزمون دکتری سال ۱۴۰۲ علاوه بر دوره روزانه در دوره‌های نوبت دوم، پیام‌نور، غیرانتفاعی، پردیس خودگردان و مشترک نیز در تعدادی از رشته‌ها پذیرش دانشجو انجام شده است.

در جدول شماره (۶) تعداد پذیرفته شدگان آزمون به تفکیک گروه آموزشی و دوره قبولی ارائه شده است. در مجموع تعداد ۱۰۸۸۱ نفر پذیرفته شده‌اند که از این تعداد ۸۰۱۶ نفر (۷۳/۶۷ درصد) پذیرفته شده دوره روزانه و ۲۸۶۵ نفر (۲۶/۳۳ درصد) پذیرفته شده دوره‌های نوبت دوم، پیام‌نور، غیرانتفاعی، پردیس خودگردان و مشترک می‌باشند.

در جدول شماره (۷) توزیع پذیرفته شدگان به تفکیک نوع دانشگاه فارغ‌التحصیلی مقطع کارشناسی ارشد و دوره قبولی ارائه شده است. همان‌طور که ملاحظه می‌شود، در تمامی دوره‌ها به جز غیرانتفاعی، تعداد پذیرفته شدگان فارغ‌التحصیل دانشگاه‌های دولتی از فارغ‌التحصیلان سایر دانشگاه‌ها بیشتر است.

در جدول شماره (۸) تعداد پذیرفته شدگان دوره روزانه آزمون به تفکیک گروه آموزشی و جنس ارائه شده است. برخی از نکات قابل توجه از این قرار است:

○ از کل پذیرفته شدگان دوره روزانه آزمون دکتری گروه علوم انسانی با ۲۹/۷۸ درصد بیشترین و گروه دامپزشکی با ۱/۷۸ درصد حائز کمترین تعداد پذیرفته شده این دوره می‌باشند.

○ از تعداد کل پذیرفته شدگان دوره روزانه ۴۲/۵۱ درصد زن و ۵۷/۴۹ درصد مرد می‌باشند.

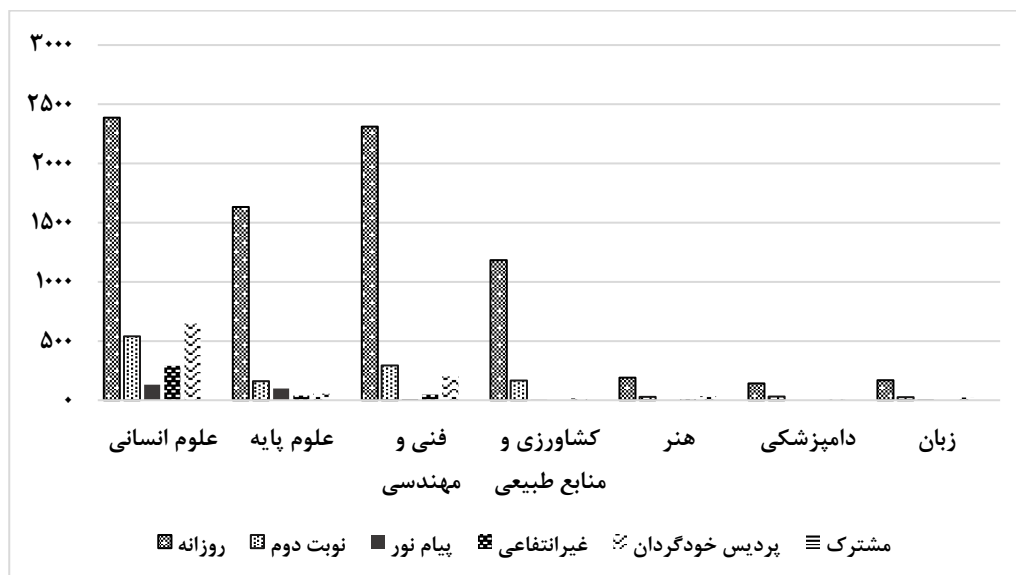
در جدول شماره (۹) تعداد پذیرفته شدگان دوره‌های نوبت دوم، پیام‌نور، غیرانتفاعی، پردیس خودگردان و مشترک آزمون به تفکیک گروه آموزشی و جنس ارائه شده است. برخی از نکات قابل توجه از این قرار است:

○ از کل پذیرفته شدگان این دوره‌ها در آزمون دکتری، گروه علوم انسانی با ۵۶/۲۰ درصد بیشترین و گروه دامپزشکی با ۱/۲۹ درصد کمترین تعداد پذیرفته شده این دوره‌ها را داشته‌اند.

○ از تعداد کل پذیرفته شدگان دوره‌های نوبت دوم، پیام‌نور، غیرانتفاعی، پردیس خودگردان و مشترک ۴۰/۲۴ درصد زن و ۵۹/۷۶ درصد مرد می‌باشند.

جدول ۶- توزیع پذیرفته شدگان به تفکیک گروه آموزشی و دوره قبولی

گروه آموزشی	روزانه	نوبت دوم	پیام نور	غیرانتفاعی	پردیس خودگردان	مشترک	کل
علوم انسانی	۲۳۸۷	۵۴۰	۱۳۱	۲۹۲	۶۴۷	۰	۳۹۹۷
علوم پایه	۱۶۳۱	۱۶۱	۱۰۰	۳۹	۵۶	۰	۱۹۸۷
فنی و مهندسی	۲۳۱۱	۲۹۴	۱۰	۴۶	۲۰۱	۰	۲۸۶۲
کشاورزی و منابع طبیعی	۱۱۸۴	۱۶۵	۳	۰	۱۶	۰	۱۳۶۸
هنر	۱۹۱	۲۸	۰	۱۰	۳۳	۰	۲۶۲
دامپزشکی	۱۴۳	۳۱	۰	۰	۶	۰	۱۸۰
زبان	۱۶۹	۲۵	۸	۰	۲۲	۱	۲۲۵
کل	۸۰۱۶	۱۲۴۴	۲۵۲	۳۸۷	۹۸۱	۱	۱۰۸۸۱



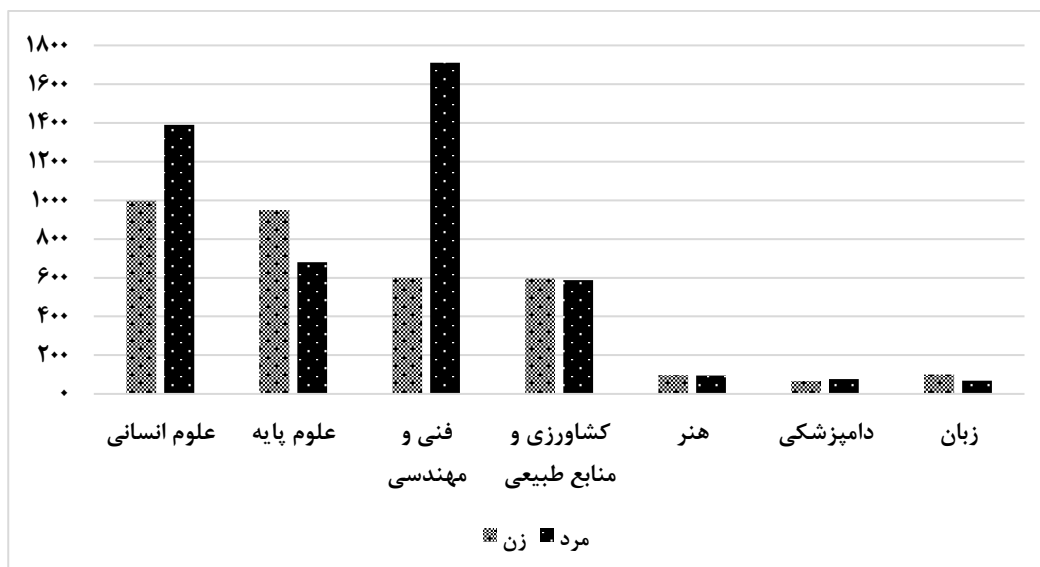
نمودار ۷- توزیع پذیرفته شدگان آزمون به تفکیک گروه آموزشی و دوره قبولی

جدول ۷- توزیع پذیرفته شدگان به تفکیک نوع دانشگاه فارغ التحصیلی مقطع کارشناسی ارشد و دوره قبولی

کل	مشترک	پرديس خودگردان	غيرانتفاعی	پيام نور	نوبت دوم	روزانه	نوع دانشگاه فارغ التحصیلی کارشناسی ارشد
۸۶۵۷	۱	۵۵۰	۱۵۳	۱۳۱	۹۰۷	۶۹۱۵	دولتی
۳۴۵	۰	۵۲	۱۸	۷۰	۳۸	۱۶۷	پيام نور
۱۳۷۱	۰	۳۰۵	۵۴	۴۳	۲۴۴	۷۲۵	آزاد
۵۰۲	۰	۷۳	۱۶۱	۸	۵۵	۲۰۵	غيرانتفاعی
۲	۰	۱	۰	۰	۰	۱	جامع علمی کاربردی
۴	۰	۰	۱	۰	۰	۳	سایر
۱۰۸۸۱	۱	۹۸۱	۳۸۷	۲۵۲	۱۲۴۴	۸۰۱۶	کل

جدول ۸ - توزیع پذیرفته شدگان دوره روزانه به تفکیک گروه آموزشی و جنس

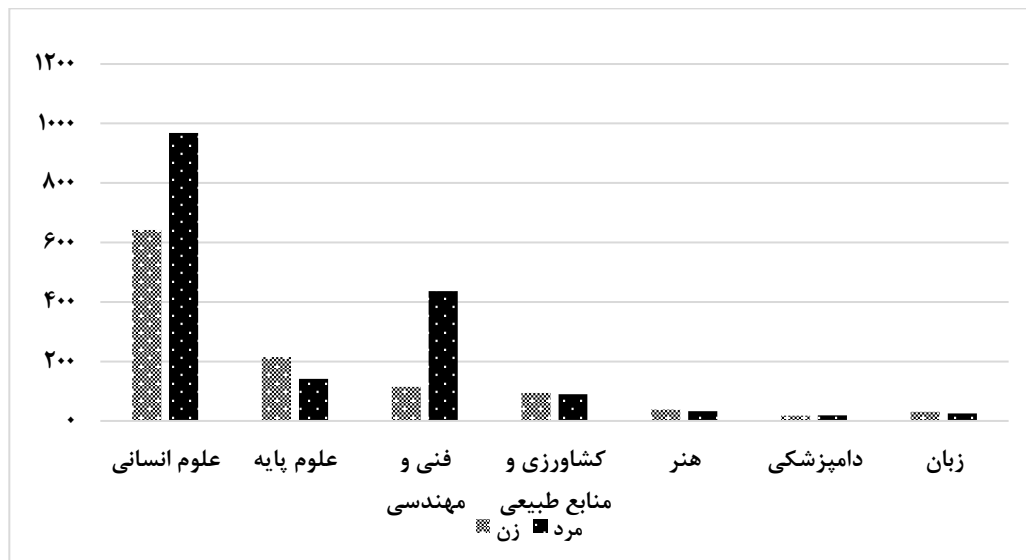
گروه آموزشی	زن		مرد		کل	درصد
	تعداد	درصد	تعداد	درصد		
علوم انسانی	۹۹۸	۴۱/۸۱	۱۳۸۹	۵۸/۱۹	۲۳۸۷	۲۹/۷۸
علوم پایه	۹۵۰	۵۸/۲۵	۶۸۱	۴۱/۷۵	۱۶۳۱	۲۰/۳۵
فنی و مهندسی	۶۰۱	۲۶/۰۱	۱۷۱۰	۷۳/۹۹	۲۳۱۱	۲۸/۸۳
کشاورزی و منابع طبیعی	۵۹۶	۵۰/۳۴	۵۸۸	۴۹/۶۶	۱۱۸۴	۱۴/۷۷
هنر	۹۷	۵۰/۷۹	۹۴	۴۹/۲۱	۱۹۱	۲/۳۸
دامپزشکی	۶۶	۴۶/۱۵	۷۷	۵۳/۸۵	۱۴۳	۱/۷۸
زبان	۱۰۰	۵۹/۱۷	۶۹	۴۰/۸۳	۱۶۹	۲/۱۱
کل	۳۴۰۸	۴۲/۵۱	۴۶۰۸	۵۷/۴۹	۸۰۱۶	۱۰۰/۰۰



نمودار ۸ - توزیع پذیرفته شدگان دوره روزانه آزمون به تفکیک گروه آموزشی و جنس

جدول ۹- توزیع پذیرفته شدگان دوره‌های نوبت دوم، غیرانتفاعی، پیام‌نور، پردیس خودگردان و مشترک به تفکیک گروه آموزشی و جنس

درصد	کل	مرد		زن		گروه آموزشی
		درصد	تعداد	درصد	تعداد	
۵۶/۲۰	۱۶۱۰	۶۰/۱۲	۹۶۸	۳۹/۸۸	۶۴۲	علوم انسانی
۱۲/۴۳	۳۵۶	۳۹/۶۱	۱۴۱	۶۰/۳۹	۲۱۵	علوم پایه
۱۹/۲۳	۵۵۱	۷۹/۱۳	۴۳۶	۲۰/۸۷	۱۱۵	فنی و مهندسی
۶/۴۲	۱۸۴	۴۸/۹۱	۹۰	۵۱/۰۹	۹۴	کشاورزی و منابع طبیعی
۲/۴۸	۷۱	۴۶/۴۸	۳۳	۵۳/۵۲	۳۸	هنر
۱/۲۹	۳۷	۵۱/۳۵	۱۹	۴۸/۶۵	۱۸	دامپزشکی
۱/۹۵	۵۶	۴۴/۶۴	۲۵	۵۵/۳۶	۳۱	زبان
۱۰۰/۰۰	۲۸۶۵	۵۹/۷۶	۱۷۱۲	۴۰/۲۴	۱۱۵۳	کل



نمودار ۹- توزیع پذیرفته شدگان دوره‌های نوبت دوم، غیرانتفاعی، پیام‌نور، پردیس خودگردان و مشترک آزمون به تفکیک گروه آموزشی و جنس

درصد قبولی آزمون دکتری سال ۱۴۰۲ به تفکیک گروه‌های آموزشی، نوع دانشگاه فارغ‌التحصیلی و سهمیه

در جدول شماره (۱۰) درصد قبولی به تفکیک گروه آموزشی و نوع دانشگاه فارغ‌التحصیلی مقطع کارشناسی ارشد ارائه شده است. همان‌طور که مشاهده می‌شود، بیشترین درصد قبولی فارغ‌التحصیلان دانشگاه‌های دولتی در گروه کشاورزی و منابع طبیعی ۲۹/۶۲ و کمترین درصد قبولی در گروه هنر ۹/۲۶ می‌باشد.

در جدول شماره (۱۱) تعداد شرکت‌کنندگان و پذیرفته‌شدگان، ظرفیت پذیرش، شانس قبولی و درصد قبولی در آزمون با یکدیگر مقایسه شده‌اند:

- شانس قبولی عبارت است از نسبت تعداد ظرفیت به تعداد شرکت‌کنندگان به درصد.
- درصد قبولی عبارت است از نسبت تعداد پذیرفته‌شدگان به تعداد شرکت‌کنندگان به درصد.
- گروه کشاورزی و منابع طبیعی بیشترین شانس و درصد قبولی را دارا می‌باشد.
- گروه هنر کمترین شانس قبولی و درصد قبولی را دارا می‌باشد.
- با توجه به شانس قبولی کل که ۱۰/۲۴ درصد می‌باشد، به ترتیب گروه کشاورزی و منابع طبیعی با ۳۰/۰۷ درصد، گروه علوم پایه با ۲۷/۱۶ درصد، گروه فنی و مهندسی با ۲۰/۵۷ درصد و گروه دامپزشکی با ۱۲/۷۱ درصد شانس قبولی بیشتری نسبت به شانس قبولی کل داشته و گروه زبان با ۹/۷۴ درصد، گروه علوم انسانی با ۵/۱۵ درصد، گروه هنر با ۴/۳۶ درصد شانس قبولی کمتری نسبت به شانس قبولی کل داشته‌اند.
- بیشترین درصد قبولی را گروه کشاورزی و منابع طبیعی با ۲۴/۰۳ درصد و کمترین درصد قبولی را گروه هنر با ۳/۹۱ درصد دارا می‌باشند.

در جدول شماره (۱۲) تعداد شرکت‌کنندگان، تعداد پذیرفته‌شدگان و درصد قبولی در آزمون به تفکیک گروه آموزشی و سهمیه ارائه شده است، همان‌گونه که ملاحظه می‌شود:

- بیشترین تعداد شرکت‌کننده مربوط به سهمیه آزاد با ۱۰۹۲۸۰ نفر و پس‌از آن سهمیه ایثارگر ۵ درصد با ۱۵۸۳۹ نفر است.
- بیشترین درصد قبولی را سهمیه ایثارگر ۵ درصد با ۱۰/۴۴ درصد به خود اختصاص داده است. لازم به ذکر است ظرفیت اختصاصی به سهمیه مری، ۱۰ درصد مازاد بر ظرفیت اعلامی در دفترچه است.

○ درصد قبولی سهمیه رزمنده و ایثارگر ۲۵ درصد ۳/۹۱ درصد، درصد قبولی سهمیه آزاد ۸/۰۴ درصد و درصد قبولی سهمیه مربی ۵/۰۴ درصد است.

در جدول شماره (۱۳) تعداد پذیرفته‌شدگان دوره روزانه به تفکیک گروه آموزشی، جنس و سهمیه ارائه‌شده است، همان‌گونه که ملاحظه می‌شود:

○ بیشترین تعداد پذیرفته‌شده در دوره روزانه مربوط به سهمیه آزاد با ۶۴۱۰ نفر و کمترین تعداد مربوط به سهمیه مربی با ۴۱ نفر است. در جدول شماره (۱۴) تعداد پذیرفته‌شدگان دوره‌های نوبت دوم، غیرانتفاعی، پیام نور، پردیس خودگردان و مشترک به تفکیک گروه آموزشی، جنس و سهمیه ارائه‌شده است، همان‌گونه که ملاحظه می‌شود:

○ بیشترین تعداد پذیرفته‌شده در این دوره‌ها مربوط به سهمیه آزاد با ۲۳۸۰ نفر و کمترین تعداد مربوط به سهمیه مربی با ۱۶ نفر است.

جدول ۱۰- درصد قبولی به تفکیک گروه آموزشی و نوع دانشگاه فارغ التحصیلی مقطع کارشناسی ارشد

گروه آموزشی	دولتی	پیام نور	آزاد	غیرانتفاعی	علمی کاربردی	سایر	کل
علوم انسانی	۱۱/۹۲	۲/۸۸	۱/۰۰	۳/۷۶	۱/۷۹	۵/۸۸	۴/۴۸
علوم پایه	۲۵/۷۸	۱۴/۳۱	۶/۶۰	۸/۲۱	۰/۰۰	۲۵/۰۰	۱۹/۴۵
فنی و مهندسی	۲۳/۶۴	۶/۰۸	۵/۲۰	۳/۹۱	۳/۴۵	۰/۰۰	۱۴/۴۶
کشاورزی و منابع طبیعی	۲۹/۶۲	۱۴/۰۵	۱۲/۹۱	۱۵/۴۹	۰/۰۰	۱۰۰/۰۰	۲۴/۰۳
هنر	۹/۲۶	۰/۶۸	۱/۳۰	۱/۲۲	۰/۰۰	۰/۰۰	۳/۹۱
دامپزشکی	۱۵/۷۳	۰/۰۰	۶/۴۰	۰/۰۰	۰/۰۰	۰/۰۰	۱۰/۲۲
زبان	۱۵/۳۷	۵/۱۰	۲/۳۲	۳/۴۵	۰/۰۰	۰/۰۰	۸/۵۶
کل	۱۷/۵۲	۴/۰۰	۲/۱۳	۳/۷۳	۱/۹۸	۹/۳۰	۸/۰۰

*در گروه آموزشی کشاورزی و منابع طبیعی تنها یک داوطلب با نوع دانشگاه سایر وجود داشته و پذیرفته شده است لذا درصد قبولی ۱۰۰ درصد می باشد.

جدول ۱۱- تعداد شرکت کنندگان و پذیرفته شدگان، ظرفیت پذیرش، شانس قبولی و درصد قبولی آزمون دکتری سال ۱۴۰۲ به تفکیک گروه آموزشی

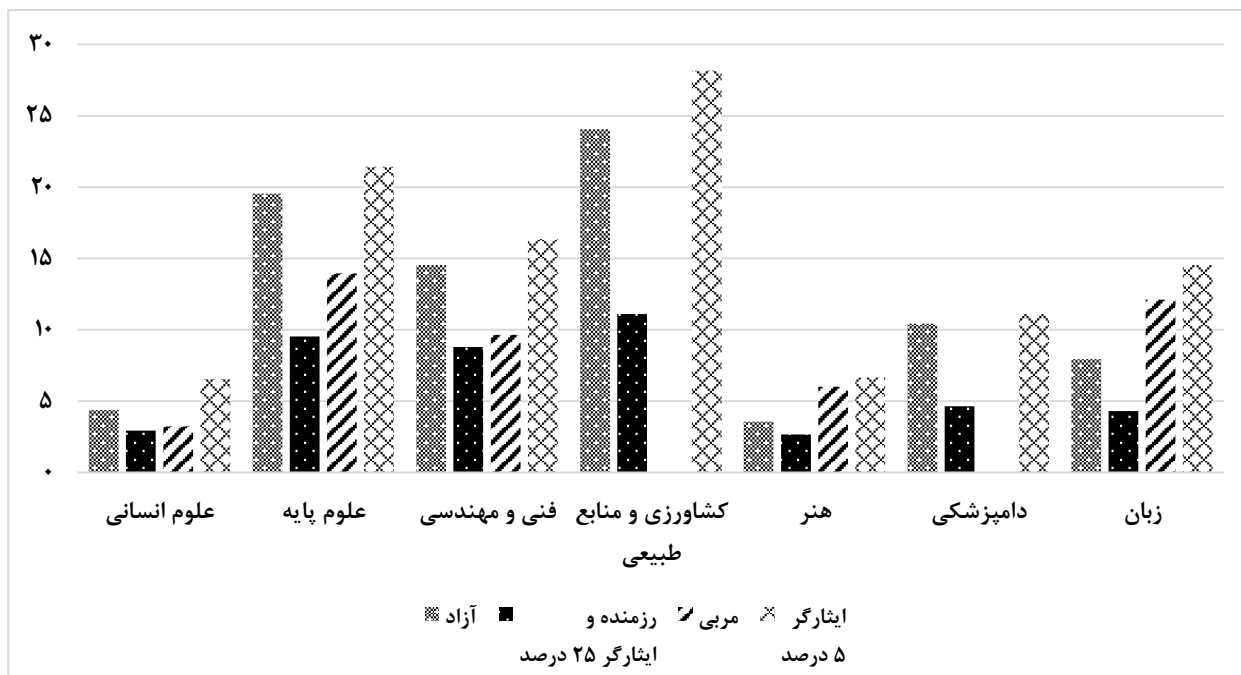
گروه آموزشی	تعداد شرکت کنندگان	ظرفیت	شانس قبولی	تعداد پذیرفته شدگان	درصد قبولی
علوم انسانی	۸۹۱۷۸	۴۵۹۵	۵/۱۵	۳۹۹۷	۴/۴۸
علوم پایه	۱۰۲۱۸	۲۷۷۵	۲۷/۱۶	۱۹۸۷	۱۹/۴۵
فنی و مهندسی	۱۹۷۹۰	۴۰۷۱	۲۰/۵۷	۲۸۶۲	۱۴/۴۶
کشاورزی و منابع طبیعی	۵۶۹۳	۱۷۱۲	۳۰/۰۷	۱۳۶۸	۲۴/۰۳
هنر	۶۶۹۶	۲۹۲	۴/۳۶	۲۶۲	۳/۹۱
دامپزشکی	۱۷۶۲	۲۲۴	۱۲/۷۱	۱۸۰	۱۰/۲۲
زبان	۲۶۲۹	۲۵۶	۹/۷۴	۲۲۵	۸/۵۶
کل	۱۳۵۹۶۶	۱۳۹۲۵	۱۰/۲۴	۱۰۸۸۱	۸/۰۰



نمودار ۱۰- درصد قبولی به تفکیک گروه آموزشی آزمون دکتری سال ۱۴۰۲

جدول ۱۲- تعداد شرکت کنندگان و پذیرفته شدگان و درصد قبولی در آزمون دکتری سال ۱۴۰۲ به تفکیک گروه آموزشی و سهمیه

گروه آموزشی	تعداد شرکت کنندگان					تعداد پذیرفته شدگان					درصد قبولی		
	آزاد	اینثارگر ۲۵ درصد	اینثارگر ۵ درصد	مربی	جمع	آزاد	اینثارگر ۲۵ درصد	اینثارگر ۵ درصد	مربی	جمع	آزاد	اینثارگر ۲۵ درصد	اینثارگر ۵ درصد
علوم انسانی	۷۰۸۱۶	۷۶۰۶	۱۰۰۱۰	۷۴۶	۸۹۱۷۸	۳۰۹۵	۲۲۳	۶۵۵	۲۴	۳۹۹۷	۴/۳۷	۲/۹۳	۶/۵۴
علوم پایه	۸۶۱۹	۳۱۵	۱۲۴۱	۴۳	۱۰۲۱۸	۱۶۸۵	۳۰	۲۶۶	۶	۱۹۸۷	۱۹/۵۵	۹/۵۲	۲۱/۴۲
فنی و مهندسی	۱۵۹۸۸	۹۷۷	۲۶۸۰	۱۴۵	۱۹۷۹۰	۲۳۲۴	۸۶	۴۳۸	۱۴	۲۸۶۲	۱۴/۵۴	۸/۸۰	۱۶/۳۴
کشاورزی و منابع طبیعی	۴۸۶۲	۱۸۹	۶۳۲	۱۰	۵۶۹۳	۱۱۶۹	۲۱	۱۷۸	۰	۱۳۶۸	۲۴/۰۴	۱۱/۱۱	۲۸/۱۶
هنر	۵۳۲۹	۴۵۰	۷۶۷	۱۵۰	۶۶۹۶	۱۹۰	۱۲	۵۱	۹	۲۶۲	۳/۵۷	۲/۶۷	۶/۶۵
دامپزشکی	۱۴۳۸	۸۶	۲۳۴	۴	۱۷۶۲	۱۵۰	۴	۲۶	۰	۱۸۰	۱۰/۴۳	۴/۶۵	۱۱/۱۱
زبان	۲۲۲۸	۹۳	۲۷۵	۳۳	۲۶۲۹	۱۷۷	۴	۴۰	۴	۲۲۵	۷/۹۴	۴/۳۰	۱۴/۵۵
کل	۱۰۹۲۸۰	۹۷۱۶	۱۵۸۳۹	۱۱۳۱	۱۳۵۹۶۶	۸۷۹۰	۳۸۰	۱۶۵۴	۵۷	۱۰۸۸۱	۸/۰۴	۳/۹۱	۱۰/۴۴



نمودار ۱۱- درصد قبولی در آزمون دکتری سال ۱۴۰۲ به تفکیک گروه آموزشی و سهمیه

جدول ۱۳: تعداد پذیرفته شدگان دوره روزانه به تفکیک گروه آموزشی، جنس و سهمیه

گروه آموزشی	آزاد			رزمنده و ایشاگر ۲۵ درصد			ایشاگر ۵ درصد			مربی			کل		
	زن	مرد	کل	زن	مرد	کل	زن	مرد	کل	زن	مرد	کل	زن	مرد	کل
علوم انسانی	۷۳۹	۱۰۶۲	۱۸۰۱	۴۶	۷۷	۱۲۳	۲۱۰	۲۴۱	۴۵۱	۳	۹	۱۲	۹۹۸	۱۳۸۹	۲۳۸۷
علوم پایه	۷۹۶	۵۸۰	۱۳۷۶	۱۲	۷	۱۹	۱۴۲	۹۰	۲۳۲	۰	۴	۴	۹۵۰	۶۸۱	۱۶۳۱
فنی و مهندسی	۴۶۹	۱۳۸۴	۱۸۵۳	۲۱	۳۸	۵۹	۱۰۷	۲۷۹	۳۸۶	۴	۹	۱۳	۶۰۱	۱۷۱۰	۲۳۱۱
کشاورزی و منابع طبیعی	۵۰۳	۴۹۹	۱۰۰۲	۱۰	۹	۱۹	۸۳	۸۰	۱۶۳	۰	۰	۰	۵۹۶	۵۸۸	۱۱۸۴
هنر	۶۸	۶۴	۱۳۲	۴	۵	۹	۲۰	۲۲	۴۲	۵	۳	۸	۹۷	۹۴	۱۹۱
دامپزشکی	۵۲	۶۵	۱۱۷	۰	۳	۳	۱۴	۹	۲۳	۰	۰	۰	۶۶	۷۷	۱۴۳
زبان	۷۴	۵۵	۱۲۹	۲	۱	۳	۲۳	۱۰	۳۳	۱	۳	۴	۱۰۰	۶۹	۱۶۹
کل	۲۷۰۱	۳۷۰۹	۶۴۱۰	۹۵	۱۴۰	۲۳۵	۵۹۹	۷۳۱	۱۳۳۰	۱۳	۲۸	۴۱	۳۴۰۸	۴۶۰۸	۸۰۱۶

جدول ۱۴: تعداد پذیرفته شدگان دوره های نوبت دوم، غیرانتفاعی، پیام نور، پردیس خودگردان و مشترک به تفکیک گروه آموزشی، جنس و سهمیه

گروه آموزشی	آزاد			رزمنده و ایشاگر ۲۵ درصد			ایشاگر ۵ درصد			مربی			کل		
	زن	مرد	کل	زن	مرد	کل	زن	مرد	کل	زن	مرد	کل	زن	مرد	کل
علوم انسانی	۵۱۴	۷۸۰	۱۲۹۴	۳۵	۶۵	۱۰۰	۸۸	۱۱۶	۲۰۴	۵	۷	۱۲	۶۴۲	۹۶۸	۱۶۱۰
علوم پایه	۱۸۳	۱۲۶	۳۰۹	۸	۳	۱۱	۲۳	۱۱	۳۴	۱	۱	۲	۲۱۵	۱۴۱	۳۵۶
فنی و مهندسی	۹۶	۳۷۵	۴۷۱	۷	۲۰	۲۷	۱۱	۴۱	۵۲	۱	۰	۱	۱۱۵	۴۳۶	۵۵۱
کشاورزی و منابع طبیعی	۸۳	۸۴	۱۶۷	۱	۱	۲	۱۰	۵	۱۵	۰	۰	۰	۹۴	۹۰	۱۸۴
هنر	۳۱	۲۷	۵۸	۲	۱	۳	۵	۴	۹	۰	۱	۱	۳۸	۳۳	۷۱
دامپزشکی	۱۷	۱۶	۳۳	۰	۱	۱	۱	۲	۳	۰	۰	۰	۱۸	۱۹	۳۷
زبان	۲۹	۱۹	۴۸	۰	۱	۱	۲	۵	۷	۰	۰	۰	۳۱	۲۵	۵۶
کل	۹۵۳	۱۴۲۷	۲۳۸۰	۵۳	۹۲	۱۴۵	۱۴۰	۱۸۴	۳۲۴	۷	۹	۱۶	۱۱۵۳	۱۷۱۲	۲۸۶۵

توزیع شرکت‌کنندگان و پذیرفته‌شدگان ۲۴۷ کدرشته امتحانی آزمون دکتری سال ۱۴۰۲ به تفکیک گروه‌های آموزشی و جنسی

در جداول شماره (۱۵) تعداد و درصد شرکت‌کنندگان و پذیرفته‌شدگان به تفکیک رشته‌های امتحانی و جنس در گروه‌های مختلف آموزشی ارائه شده است. درصد قبولی عبارت از نسبت تعداد پذیرفته‌شدگان به شرکت‌کنندگان به درصد است.

توزیع شرکت‌کنندگان، پذیرفته‌شدگان و درصد قبولی گروه علوم انسانی

در جدول شماره (۱-۱۵) تعداد و درصد شرکت‌کنندگان و پذیرفته‌شدگان به تفکیک رشته‌های امتحانی و جنس در گروه علوم انسانی ملاحظه می‌شود.

○ در گروه علوم انسانی بیشترین شرکت‌کننده مربوط به مجموعه روان‌شناسی با ۱۳۲۲۹ نفر (۱۴/۸۳ درصد) از کل شرکت‌کنندگان گروه علوم انسانی می‌باشد.

○ در گروه علوم انسانی کمترین شرکت‌کننده مربوط به رشته فقه شافعی با ۱۰ نفر (۰/۰۱ درصد) از کل شرکت‌کنندگان می‌باشد.

○ بیشترین درصد قبولی در این گروه را رشته فقه شافعی با ۴۰/۰۰ درصد و کمترین درصد قبولی را رشته مدیریت فناوری اطلاعات با ۱/۳۶ درصد به خود اختصاص داده است.

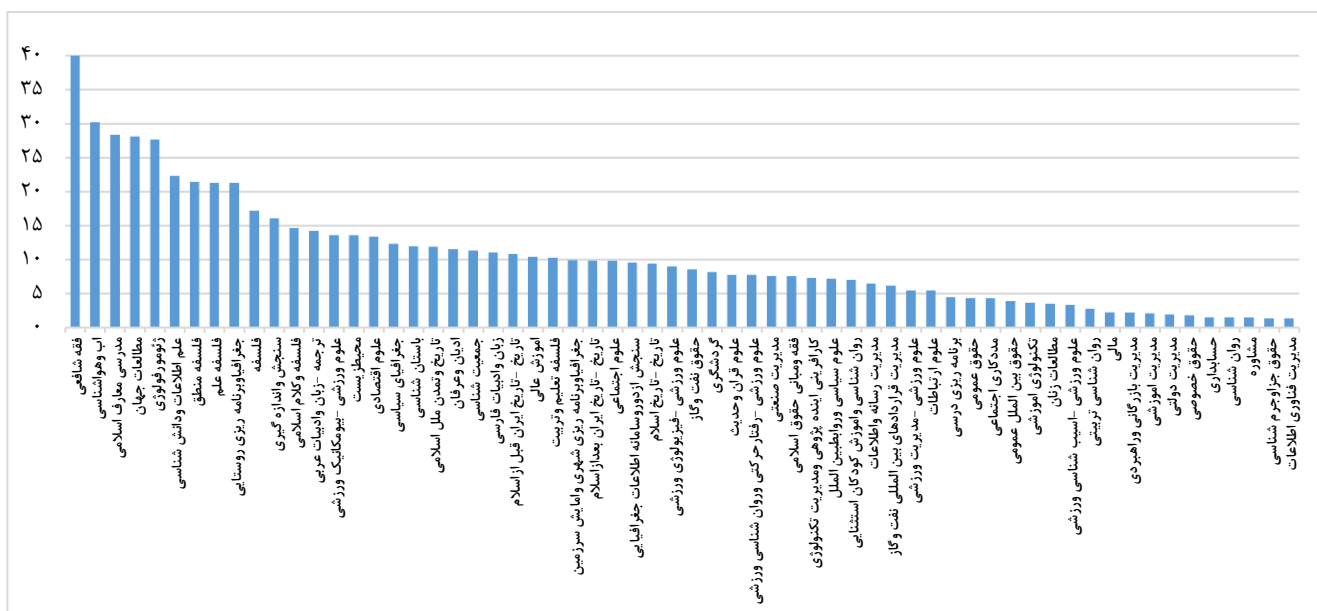
جدول ۱-۱۵: توزیع شرکت کنندگان و پذیرفته شدگان و درصد قبولی گروه علوم انسانی به تفکیک کدرشته امتحانی و جنس

کدرشته امتحانی	نام رشته امتحانی	شرکت کننده				پذیرفته شده				درصد قبولی			
		زن		مرد		زن		مرد					
		تعداد	درصد	تعداد	درصد	تعداد	درصد	تعداد	درصد				
۲۱۳۴	فقه شافعی	۱	۱۰/۰۰	۹	۹۰/۰۰	۱۰	۱۰	۱	۲۵/۰۰	۳	۷۵/۰۰	۴	۴۰/۰۰
۲۱۰۷	اب وهواشناسی	۸۴	۴۸/۸۴	۸۸	۵۱/۱۶	۱۷۲	۵۱/۱۶	۲۵	۴۸/۰۸	۲۷	۵۱/۹۲	۵۲	۳۰/۲۳
۲۱۸۰	مدرسی معارف اسلامی	۹۱	۳۹/۷۴	۱۳۸	۶۰/۲۶	۲۲۹	۶۰/۲۶	۲۰	۳۰/۷۷	۴۵	۶۹/۲۳	۶۵	۲۸/۳۸
۲۱۶۱	مطالعات جهان	۳۸	۳۶/۸۹	۶۵	۶۳/۱۱	۱۰۳	۶۳/۱۱	۱۲	۴۱/۳۸	۱۷	۵۸/۶۲	۲۹	۲۸/۱۶
۲۱۰۶	ژئومورفولوژی	۷۸	۶۰/۰۰	۵۲	۴۰/۰۰	۱۳۰	۴۰/۰۰	۲۱	۵۸/۳۳	۱۵	۴۱/۶۷	۳۶	۲۷/۶۹
۲۱۵۳	علم اطلاعات و دانش شناسی	۱۶۰	۶۷/۵۱	۷۷	۳۲/۴۹	۲۳۷	۳۲/۴۹	۳۴	۶۴/۱۵	۱۹	۳۵/۸۵	۵۳	۲۲/۲۶
۲۱۳۷	فلسفه منطق	۳	۲۱/۴۳	۱۱	۷۸/۵۷	۱۴	۷۸/۵۷	۱	۳۲/۳۳	۲	۶۶/۶۷	۳	۲۱/۴۳
۲۱۳۸	فلسفه علم	۱۸	۲۹/۵۱	۴۲	۷۰/۴۹	۶۱	۷۰/۴۹	۴	۳۰/۷۷	۹	۶۹/۲۳	۱۳	۲۱/۳۱
۲۱۰۵	جغرافیای برنامه ریزی روستایی	۱۰۱	۴۶/۷۶	۱۱۵	۵۳/۲۴	۲۱۶	۵۳/۲۴	۲۷	۵۸/۷۰	۱۹	۴۱/۳۰	۴۶	۲۱/۳۰
۲۱۳۶	فلسفه	۱۹۴	۳۷/۰۹	۳۲۹	۶۲/۹۱	۵۲۳	۶۲/۹۱	۲۸	۳۱/۱۱	۶۲	۶۸/۸۹	۹۰	۱۷/۲۱
۲۱۴۹	سنجش و اندازه گیری	۳۷	۵۹/۹۱	۲۵	۴۰/۳۲	۶۲	۴۰/۳۲	۵	۵۰/۰۰	۵	۵۰/۰۰	۱۰	۱۶/۱۳
۲۱۳۳	فلسفه و کلام اسلامی	۳۰۰	۴۴/۹۱	۳۶۸	۵۵/۰۹	۶۶۸	۵۵/۰۹	۳۱	۳۱/۶۳	۶۷	۶۸/۳۷	۹۸	۱۴/۶۷
۲۱۱۰	ترجمه - زبان و ادبیات عربی	۴۱۹	۴۸/۹۱	۳۴۴	۴۵/۰۹	۷۶۳	۴۵/۰۹	۵۴	۴۹/۵۴	۵۵	۵۰/۴۶	۱۰۹	۱۴/۲۹
۲۱۱۹	علوم ورزشی - بیومکانیک ورزشی	۴۳	۴۸/۸۶	۴۵	۵۱/۱۴	۸۸	۵۱/۱۴	۶	۵۰/۰۰	۶	۵۰/۰۰	۱۲	۱۳/۶۴
۲۱۷۷	محیط زیست	۴۷	۴۲/۷۳	۶۲	۵۷/۲۷	۱۱۰	۵۷/۲۷	۵	۳۳/۳۳	۱۰	۶۶/۶۷	۱۵	۱۳/۶۴
۲۱۱۲	علوم اقتصادی	۶۲۱	۴۳/۲۵	۸۱۵	۵۶/۷۵	۱۴۳۶	۵۶/۷۵	۷۵	۳۸/۸۶	۱۱۸	۶۱/۱۴	۱۹۳	۱۳/۴۴
۲۱۰۳	جغرافیای سیاسی	۲۷	۱۰/۴۲	۲۳۲	۸۹/۵۸	۲۵۹	۸۹/۵۸	۳	۹/۳۸	۲۹	۹۰/۶۳	۳۲	۱۳/۳۶
۲۱۷۶	باستان شناسی	۱۳۱	۵۲/۴۰	۱۱۹	۴۷/۶۰	۲۵۰	۴۷/۶۰	۱۵	۵۰/۰۰	۱۵	۵۰/۰۰	۳۰	۱۳/۰۰
۲۱۳۲	تاریخ و تمدن ملل اسلامی	۴۶	۵۰/۰۰	۴۶	۵۰/۰۰	۹۲	۵۰/۰۰	۵	۴۵/۴۵	۶	۵۴/۵۵	۱۱	۱۱/۹۶
۲۱۳۱	ادبیات و عرفان	۹۵	۵۴/۹۱	۷۸	۴۵/۰۹	۱۷۳	۴۵/۰۹	۱۰	۵۰/۰۰	۱۰	۵۰/۰۰	۲۰	۱۱/۵۶
۲۱۲۶	جمعیت شناسی	۲۸	۶۳/۶۴	۱۶	۳۶/۳۶	۴۴	۳۶/۳۶	۵	۱۰۰/۰۰	۰	۰/۰۰	۵	۱۱/۳۶
۲۱۰۱	زبان و ادبیات فارسی	۱۵۰۸	۵۹/۳۹	۱۰۳۱	۴۰/۶۱	۲۵۳۹	۴۰/۶۱	۱۵۳	۵۴/۴۵	۱۲۸	۴۵/۵۵	۲۸۱	۱۱/۰۷
۲۱۲۳	تاریخ - تاریخ ایران قبل از اسلام	۴۸	۵۲/۱۷	۴۴	۴۷/۸۳	۹۲	۴۷/۸۳	۶	۶۰/۰۰	۴	۴۰/۰۰	۱۰	۱۰/۸۷
۲۱۴۶	آموزش عالی	۹۱	۵۰/۲۸	۹۰	۴۹/۷۲	۱۸۱	۴۹/۷۲	۹	۴۷/۳۷	۱۰	۵۲/۶۳	۱۹	۱۰/۵۰
۲۱۴۱	فلسفه تعلیم و تربیت	۲۵۹	۴۸/۶۸	۲۷۳	۵۱/۳۲	۵۳۲	۵۱/۳۲	۲۸	۵۰/۹۱	۳۷	۴۹/۰۹	۵۵	۱۰/۳۴
۲۱۰۴	جغرافیای برنامه ریزی شهری و آمایش سرزمین	۳۴۷	۳۸/۳۰	۵۵۹	۶۱/۷۰	۹۰۶	۶۱/۷۰	۴۰	۴۴/۴۴	۵۰	۵۵/۵۶	۹۰	۹/۹۳
۲۱۲۲	تاریخ - تاریخ ایران بعد از اسلام	۲۸۳	۴۱/۸۶	۳۹۳	۵۸/۱۴	۶۷۶	۵۸/۱۴	۲۱	۳۱/۳۴	۴۶	۶۸/۶۶	۶۷	۹/۹۱
۲۱۲۵	علوم اجتماعی	۷۴۸	۴۴/۶۸	۹۲۶	۵۵/۳۲	۱۶۷۴	۵۵/۳۲	۶۵	۳۹/۳۹	۱۰۰	۶۰/۶۱	۱۶۵	۹/۸۶
۲۱۰۸	سنجش از دور و سامانه اطلاعات جغرافیایی	۸۴	۳۸/۵۳	۱۳۴	۶۱/۴۷	۲۱۸	۶۱/۴۷	۶	۲۸/۵۷	۱۵	۷۱/۴۳	۲۱	۹/۶۳
۲۱۲۱	تاریخ - تاریخ اسلام	۱۳۴	۳۹/۵۳	۲۰۵	۶۰/۴۷	۳۳۹	۶۰/۴۷	۱۴	۴۳/۷۵	۱۸	۵۶/۲۵	۳۲	۹/۴۴
۲۱۱۶	علوم ورزشی - فیزیولوژی ورزشی	۸۱۹	۵۴/۷۱	۶۷۸	۴۵/۲۹	۱۴۹۷	۴۵/۲۹	۷۰	۵۱/۴۷	۶۶	۴۸/۵۳	۱۳۶	۹/۰۸
۲۱۵۸	حقوق نفت و گاز	۱۸۵	۴۰/۷۵	۲۶۹	۵۹/۲۵	۴۵۴	۵۹/۲۵	۱۳	۳۳/۳۳	۲۶	۶۶/۶۷	۳۹	۸/۵۹
۲۱۷۰	گردشگری	۲۱۲	۵۳/۰۰	۱۸۸	۴۷/۰۰	۴۰۰	۴۷/۰۰	۱۸	۵۴/۵۵	۱۵	۴۵/۴۵	۳۳	۸/۲۵
۲۱۲۹	علوم قرآن و حدیث	۸۳۷	۵۱/۲۹	۷۹۵	۴۸/۷۱	۱۶۳۲	۴۸/۷۱	۵۴	۴۳/۱۹	۷۴	۵۷/۸۱	۱۲۸	۷/۸۴
۲۱۱۸	علوم ورزشی - رفتار حرکتی و روان شناسی ورزشی	۲۹۳	۶۱/۹۵	۱۸۰	۳۸/۰۵	۴۷۳	۳۸/۰۵	۲۱	۵۶/۷۶	۱۶	۴۳/۲۴	۳۷	۷/۸۲

ادامه جدول ۱-۱۵: توزیع شرکت کنندگان و پذیرفته شدگان و درصد قبولی گروه علوم انسانی به تفکیک کدرشته امتحانی و جنس

کدرشته امتحانی	نام رشته امتحانی	شرکت کننده				پذیرفته شده				درصد قبولی		
		مرد		زن		مرد		زن				
		تعداد	درصد	تعداد	درصد	تعداد	درصد	تعداد	درصد			
۲۱۶۴	مدیریت صنعتی	۲۹۳	۲۳/۲۹	۹۶۵	۷۶/۷۱	۱۲۵۸	۹۶	۶۶/۶۷	۶۴	۳۳/۳۳	۳۲	۷/۶۲
۲۱۳۰	فقه و مبانی حقوق اسلامی	۴۷۰	۳۸/۹۱	۷۳۸	۶۱/۰۹	۱۲۰۸	۹۲	۸۱/۵۲	۷۵	۱۸/۴۸	۱۷	۷/۶۲
۲۱۶۹	کارافرینی آینده پژوهی و مدیریت تکنولوژی	۴۷۶	۳۸/۵۷	۱۱۹۰	۷۱/۴۳	۱۶۶۶	۱۲۳	۷۳/۹۸	۹۱	۲۶/۰۲	۳۲	۷/۳۸
۲۱۶۰	علوم سیاسی و روابط بین الملل	۴۱۸	۱۶/۴۸	۲۱۱۹	۸۳/۵۲	۲۵۳۷	۱۸۵	۸۱/۰۸	۱۵۰	۱۸/۹۲	۳۵	۷/۲۹
۲۱۴۷	روان شناسی و آموزش کودکان استثنایی	۳۳۷	۷۷/۱۲	۱۰۰	۲۲/۸۸	۴۳۷	۳۱	۲۲/۵۸	۷	۷۷/۴۲	۲۴	۷/۰۹
۲۱۶۵	مدیریت رسانه و اطلاعات	۱۳۳	۲۸/۲۴	۳۳۸	۷۱/۷۶	۴۷۱	۳۱	۶۷/۷۴	۲۱	۳۲/۲۶	۱۰	۶/۵۸
۲۱۶۸	مدیریت قراردادهای بین المللی نفت و گاز	۱۳	۱۳/۵۴	۸۳	۸۶/۴۶	۹۶	۶	۱۰۰/۰۰	۶	۰/۰۰	۰	۶/۲۵
۲۱۱۵	علوم ورزشی - مدیریت ورزشی	۶۱۱	۳۵/۶۳	۱۱۰۴	۶۴/۳۷	۱۷۱۵	۹۵	۶۲/۱۱	۵۹	۳۷/۸۹	۳۶	۵/۵۴
۲۱۷۵	علوم ارتباطات	۲۱۲	۳۴/۵۳	۴۰۲	۶۵/۴۷	۶۱۴	۳۴	۷۶/۴۷	۲۶	۲۳/۵۳	۸	۵/۵۴
۲۱۴۲	برنامه ریزی درسی	۸۲۱	۶۱/۰۰	۵۲۵	۳۹/۰۰	۱۳۴۶	۶۱	۳۱/۱۵	۱۹	۶۸/۸۵	۴۲	۴/۵۳
۲۱۵۴	حقوق عمومی	۳۶۲	۲۳/۳۵	۱۱۸۸	۷۶/۶۵	۱۵۵۰	۶۸	۸۸/۲۴	۶۰	۱۱/۷۶	۸	۴/۳۹
۲۱۲۷	مددکاری اجتماعی	۶۹	۷۵/۰۰	۲۳	۲۵/۰۰	۹۲	۴	۲۵/۰۰	۱	۷۵/۰۰	۳	۴/۳۵
۲۱۵۶	حقوق بین الملل عمومی	۴۹۵	۳۵/۸۷	۸۸۵	۶۴/۱۳	۱۳۸۰	۵۴	۷۲/۲۲	۳۹	۲۷/۷۸	۱۵	۳/۹۱
۲۱۴۵	تکنولوژی آموزشی	۱۸۱	۶۷/۵۴	۸۷	۳۲/۴۶	۲۶۸	۱۰	۴۰/۰۰	۴	۶۰/۰۰	۶	۳/۷۳
۲۱۷۸	مطالعات زنان	۲۰۳	۹۱/۰۳	۲۰	۸/۹۷	۲۲۳	۸	۳۷/۵۰	۳	۶۲/۵۰	۵	۳/۵۹
۲۱۱۷	علوم ورزشی - آسیب شناسی ورزشی	۵۰۳	۶۳/۳۵	۲۹۱	۳۶/۶۵	۷۹۴	۲۷	۳۷/۰۴	۱۰	۶۲/۹۶	۱۷	۳/۴۰
۲۱۴۴	روان شناسی تربیتی	۱۷۶۷	۷۰/۲۹	۷۴۷	۲۹/۷۱	۲۵۱۴	۷۰	۳۴/۲۹	۲۴	۶۵/۷۱	۴۶	۲/۷۸
۲۱۷۱	مالی	۶۳۴	۳۲/۴۳	۱۳۲۱	۶۷/۵۷	۱۹۵۵	۴۵	۸۰/۰۰	۳۶	۲۰/۰۰	۹	۲/۳۰
۲۱۶۲	مدیریت بازرگانی و راهبردی	۳۳۲۷	۳۳/۲۰	۴۶۸۳	۶۶/۸۰	۷۰۱۰	۱۵۸	۶۳/۹۲	۱۰۱	۳۶/۰۸	۵۷	۲/۲۵
۲۱۴۳	مدیریت آموزشی	۱۸۱۶	۵۸/۲۶	۱۳۰۱	۴۱/۷۴	۳۱۱۷	۶۸	۵۸/۸۲	۴۰	۴۱/۱۸	۲۸	۲/۱۸
۲۱۶۳	مدیریت دولتی	۱۷۴۴	۲۵/۹۱	۴۹۸۷	۷۴/۰۹	۶۷۳۱	۱۳۴	۷۴/۶۳	۱۰۰	۲۵/۳۷	۳۴	۱/۹۹
۲۱۵۷	حقوق خصوصی	۲۶۴۶	۳۶/۲۱	۴۶۶۱	۶۳/۷۹	۷۳۰۷	۱۳۹	۶۶/۹۱	۹۳	۳۳/۰۹	۴۶	۱/۹۰
۲۱۷۳	حسابداری	۱۹۷۰	۴۱/۱۳	۲۸۲۰	۵۸/۸۷	۴۷۹۰	۷۶	۶۴/۴۷	۴۹	۳۵/۵۳	۲۷	۱/۵۹
۲۱۵۰	روان شناسی	۹۹۱۵	۷۴/۹۵	۳۳۱۴	۲۵/۰۵	۱۳۲۲۹	۲۰۸	۲۲/۶۹	۶۸	۶۷/۳۱	۱۴۰	۱/۵۷
۲۱۴۸	مشاوره	۲۲۳۷	۷۲/۰۵	۸۶۸	۲۷/۹۵	۳۱۰۵	۴۷	۲۷/۶۶	۱۳	۷۲/۳۴	۳۴	۱/۵۱
۲۱۵۵	حقوق جزا و جرم شناسی	۱۶۷۹	۳۲/۸۹	۳۴۲۶	۶۷/۱۱	۵۱۰۵	۷۱	۷۶/۰۶	۵۴	۲۳/۹۴	۱۷	۱/۳۹
۲۱۶۷	مدیریت فناوری اطلاعات	۴۲۵	۳۳/۹۷	۸۲۶	۶۶/۰۳	۱۲۵۱	۱۷	۵۸/۸۲	۱۰	۴۱/۱۸	۷	۱/۳۶
۲۱۶۶	مدیریت پیشگیری از جرم جرم یابی و ایمنی ترافیک	۱	۰/۶۴	۱۵۵	۹۹/۳۶	۱۵۶	-	-	-	-	-	-
	کل	۴۱۱۶۸	۴۶/۱۶	۴۸۰۱۰	۵۳/۸۴	۸۹۱۷۸	۴/۴۸	۵۸/۹۷	۲۳۵۷	۴۱/۰۳	۱۶۴۰	۴/۴۸

*نتایج نهایی رشته امتحانی مدیریت پیشگیری از جرم، جرم یابی و ایمنی ترافیک در این کارنامه لحاظ نشده است.



نمودار (۱-۱۲) - درصد قبولی در آزمون دکتری سال ۱۴۰۲ به تفکیک رشته امتحانی در گروه آموزشی علوم انسانی

توزیع شرکت کنندگان، پذیرفته شدگان و درصد قبولی گروه علوم پایه

در جدول شماره (۲-۱۵) تعداد و درصد شرکت کنندگان و پذیرفته شدگان به تفکیک رشته‌های امتحانی و جنس در گروه علوم پایه ملاحظه می‌شود.

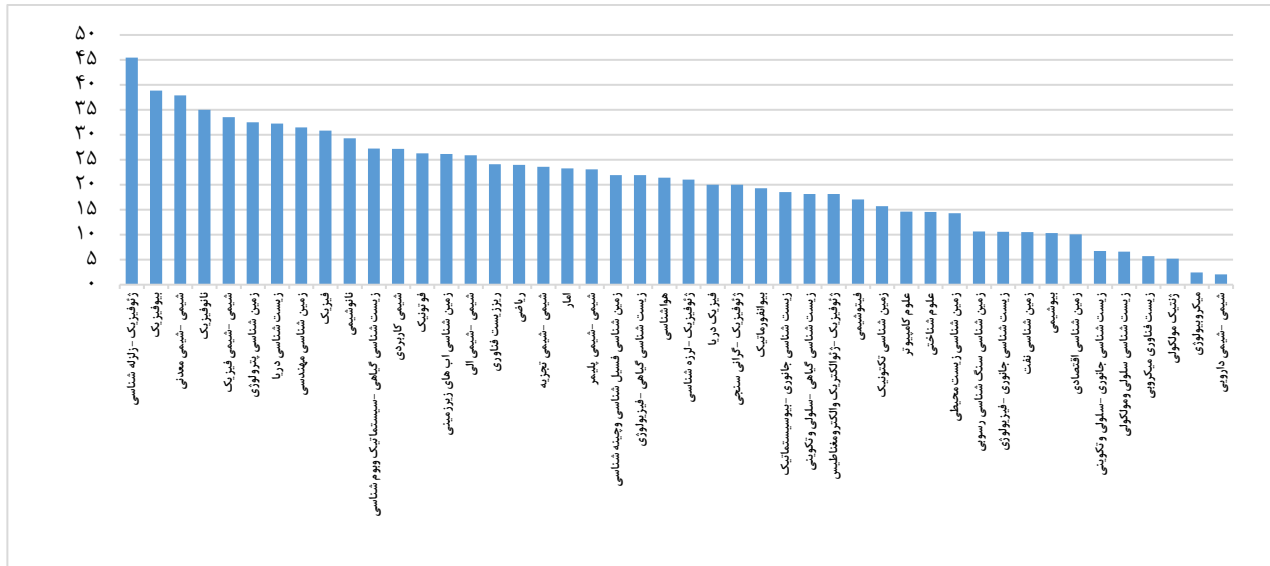
- در گروه علوم پایه بیشترین شرکت کننده مربوط به مجموعه ریاضی با ۱۵۵۸ نفر (۱۵/۲۵ درصد) از کل شرکت کنندگان گروه می‌باشد.
- در این گروه کمترین شرکت کننده مربوط به رشته ژئوفیزیک - گرانی سنجی با ۵ نفر (۰/۰۵ درصد) از کل شرکت کنندگان گروه می‌باشد.
- بیشترین درصد قبولی را در این گروه رشته ژئوفیزیک - زلزله‌شناسی با ۴۵/۴۵ درصد و کمترین درصد قبولی را رشته شیمی - شیمی دارویی با ۲/۰۶ درصد به خود اختصاص داده است.

جدول ۲-۱۵: توزیع شرکت کنندگان و پذیرفته شدگان و درصد قبولی گروه علوم پایه به تفکیک کدرشته امتحانی و جنس

درصد قبولی	پذیرفته شده					شرکت کننده					نام رشته امتحانی	کدرشته امتحانی
	جمع	مرد		زن		جمع	مرد		زن			
		درصد	تعداد	درصد	تعداد		درصد	تعداد	درصد	تعداد		
۴۵/۴۵	۱۰	۷۰/۰۰	۷	۳۰/۰۰	۳	۲۲	۵۴/۵۵	۱۲	۴۵/۴۵	۱۰	ژئوفیزیک-زلزله شناسی	۲۲۴۱
۳۸/۸۹	۱۴	۲۱/۴۳	۳	۷۸/۵۷	۱۱	۳۶	۲۷/۷۸	۱۰	۷۲/۲۲	۲۶	بیوفیزیک	۲۲۳۰
۳۷/۸۷	۸۹	۲۶/۹۷	۲۴	۷۳/۰۳	۶۵	۲۳۵	۲۶/۳۸	۶۲	۷۳/۶۲	۱۷۳	شیمی-شیمی معدنی	۲۲۱۴
۳۵/۰۰	۲۱	۳۳/۳۳	۷	۶۶/۶۷	۱۴	۶۰	۳۳/۳۳	۲۰	۶۶/۶۷	۴۰	نانوفیزیک	۲۲۳۷
۳۳/۵۷	۹۶	۳۱/۲۵	۳۰	۶۸/۷۵	۶۶	۲۸۶	۳۴/۶۲	۹۹	۶۵/۳۸	۱۸۷	شیمی-شیمی فیزیک	۲۲۱۱
۳۲/۵۳	۲۷	۴۸/۱۵	۱۳	۵۱/۸۵	۱۴	۸۳	۴۰/۹۶	۳۴	۵۹/۰۴	۴۹	زمین شناسی پترولوژی	۲۲۰۸
۳۲/۲۶	۲۰	۵۵/۰۰	۱۱	۴۵/۰۰	۹	۶۲	۵۰/۰۰	۳۱	۵۰/۰۰	۳۱	زیست شناسی دریا	۲۲۳۶
۳۱/۴۸	۱۷	۵۲/۹۴	۹	۴۷/۰۶	۸	۵۴	۴۶/۳۰	۲۵	۵۳/۷۰	۲۹	زمین شناسی مهندسی	۲۲۰۵
۳۰/۸۶	۳۵۸	۴۸/۸۸	۱۷۵	۵۱/۱۲	۱۸۳	۱۱۶۰	۴۷/۶۷	۵۵۳	۵۲/۳۳	۶۰۷	فیزیک	۲۲۲۸
۲۹/۳۴	۴۹	۲۰/۴۱	۱۰	۷۹/۵۹	۳۹	۱۶۷	۲۶/۳۵	۴۴	۷۳/۶۵	۱۲۳	نانوشیمی	۲۲۴۴
۲۷/۲۷	۲۱	۲۸/۵۷	۶	۷۱/۴۳	۱۵	۷۷	۲۷/۲۷	۲۱	۷۲/۷۳	۵۶	زیست شناسی گیاهی-سیستماژیک وبوم شناسی	۲۲۳۱
۲۷/۲۲	۴۳	۵۵/۸۱	۲۴	۴۴/۱۹	۱۹	۱۵۸	۴۴/۹۴	۷۱	۵۵/۰۶	۸۷	شیمی کاربردی	۲۲۱۵
۲۶/۳۲	۲۵	۶۰/۰۰	۱۵	۴۰/۰۰	۱۰	۹۵	۵۱/۵۸	۴۹	۴۸/۴۲	۴۶	فوتونیک	۲۲۳۹
۲۶/۱۵	۱۷	۵۲/۹۴	۹	۴۷/۰۶	۸	۶۵	۵۲/۳۱	۳۴	۴۷/۶۹	۳۱	زمین شناسی آب های زیرزمینی	۲۲۰۴
۲۵/۹۲	۱۹۰	۳۶/۸۴	۷۰	۶۳/۱۶	۱۲۰	۷۳۳	۳۴/۳۸	۲۵۲	۶۵/۶۲	۴۸۱	شیمی-شیمی الی	۲۲۱۲
۲۴/۱۰	۲۰	۲۵/۰۰	۵	۷۵/۰۰	۱۵	۸۳	۳۰/۱۲	۲۵	۶۹/۸۸	۵۸	ریززیست فناوری	۲۲۴۵
۲۴/۰۱	۳۷۴	۴۶/۲۶	۱۷۳	۵۳/۷۴	۲۰۱	۱۵۵۸	۴۰/۲۴	۶۲۷	۵۹/۷۶	۹۳۱	ریاضی	۲۲۳۳
۲۳/۵۸	۱۴۵	۳۵/۸۶	۵۲	۶۴/۱۴	۹۳	۶۱۵	۳۴/۴۷	۲۱۲	۶۵/۵۳	۴۰۳	شیمی-شیمی تجزیه	۲۲۱۳
۲۳/۲۸	۵۴	۴۰/۷۴	۲۲	۵۹/۲۶	۲۲	۲۳۲	۳۲/۷۶	۷۶	۶۷/۲۴	۱۵۶	آمار	۲۲۳۲
۲۳/۰۸	۱۸	۴۴/۴۴	۸	۵۵/۵۶	۱۰	۷۸	۴۱/۰۳	۳۲	۵۸/۹۷	۴۶	شیمی-شیمی پلیمر	۲۲۱۶
۲۱/۹۵	۹	۵۵/۵۶	۵	۴۴/۴۴	۴	۴۱	۴۸/۷۸	۲۰	۵۱/۲۲	۲۱	زمین شناسی فسیل شناسی وچینه شناسی	۲۲۰۱
۲۱/۹۲	۳۲	۲۸/۱۳	۹	۷۱/۸۸	۲۳	۱۴۶	۲۴/۶۶	۳۶	۷۵/۳۴	۱۱۰	زیست شناسی گیاهی-فیزیولوژی	۲۲۳۰
۲۱/۴۳	۶	۸۳/۳۳	۵	۱۶/۶۷	۱	۲۸	۶۰/۷۱	۱۷	۳۹/۲۹	۱۱	هواشناسی	۲۲۱۹
۲۱/۰۵	۴	۷۵/۰۰	۳	۲۵/۰۰	۱	۱۹	۵۷/۸۹	۱۱	۴۲/۱۱	۸	ژئوفیزیک-لرزه شناسی	۲۲۴۰
۲۰/۰۰	۳	۰/۰۰	۰	۱۰۰/۰۰	۳	۱۵	۴۶/۶۷	۷	۵۳/۳۳	۸	فیزیک دریا	۲۲۳۵
۲۰/۰۰	۱	۰/۰۰	۰	۱۰۰/۰۰	۱	۵	۸۰/۰۰	۴	۲۰/۰۰	۱	ژئوفیزیک-گرانی سنجی	۲۲۴۳

ادامه جدول ۲-۱۵: توزیع شرکت کنندگان و پذیرفته شدگان و درصد قبولی گروه علوم پایه به تفکیک کدرشته امتحانی و جنس

درصد قبولی	پذیرفته شده					شرکت کننده				نام رشته امتحانی	کدرشته امتحانی	
	جمع	مرد		زن		جمع	مرد		زن			
		درصد	تعداد	درصد	تعداد		درصد	تعداد	درصد			تعداد
۱۹/۳۰	۱۱	۳۶/۳۶	۴	۶۳/۶۴	۷	۵۷	۴۵/۶۱	۲۶	۵۴/۳۹	۳۱	بیوفورماتیک	۲۲۴۶
۱۸/۵۲	۱۰	۳۰/۰۰	۳	۷۰/۰۰	۷	۵۴	۵۳/۷۰	۲۹	۴۶/۳۰	۲۵	زیست شناسی جانوری - بیوسستماتیک	۲۲۲۴
۱۸/۱۸	۲	۱۰۰/۰۰	۲	۰/۰۰	۰	۱۱	۳۶/۳۶	۴	۶۳/۶۴	۷	زیست شناسی گیاهی - سلولی و تکوینی	۲۲۲۲
۱۸/۱۸	۲	۱۰۰/۰۰	۲	۰/۰۰	۰	۱۱	۸۱/۸۲	۹	۱۸/۱۸	۲	ژئوفیزیک - ژئوالکتریک و الکترومغناطیس	۲۲۴۲
۱۷/۰۷	۷	۱۴/۲۹	۱	۸۵/۷۱	۶	۴۱	۱۴/۶۳	۶	۸۵/۳۷	۳۵	فیتوشیمی	۲۲۱۸
۱۵/۷۱	۱۱	۳۶/۳۶	۴	۶۳/۶۴	۷	۷۰	۴۸/۵۷	۳۴	۵۱/۴۳	۳۶	زمین شناسی تکتونیک	۲۲۱۰
۱۴/۶۲	۲۵	۷۲/۰۰	۱۸	۲۸/۰۰	۷	۱۷۱	۶۱/۴۰	۱۰۵	۳۸/۶۰	۶۶	علوم کامپیوتر	۲۲۴۷
۱۴/۵۶	۵۳	۴۳/۴۰	۲۳	۵۶/۶۰	۳۰	۳۶۴	۳۹/۲۹	۱۴۳	۶۰/۷۱	۲۲۱	علوم شناختی	۲۲۴۸
۱۴/۲۹	۶	۱۶/۶۷	۱	۸۳/۳۳	۵	۴۲	۳۰/۹۵	۱۳	۶۹/۰۵	۲۹	زمین شناسی زیست محیطی	۲۲۰۶
۱۰/۶۴	۵	۲۰/۰۰	۱	۸۰/۰۰	۴	۴۷	۴۶/۸۱	۲۲	۵۳/۱۹	۲۵	زمین شناسی سنگ شناسی رسوبی	۲۲۰۳
۱۰/۶۰	۱۶	۳۱/۲۵	۵	۶۸/۷۵	۱۱	۱۵۱	۳۵/۱۰	۵۳	۶۴/۹۰	۹۸	زیست شناسی جانوری - فیزیولوژی	۲۲۲۳
۱۰/۵۳	۴	۵۰/۰۰	۲	۵۰/۰۰	۲	۳۸	۵۲/۶۳	۲۰	۴۷/۳۷	۱۸	زمین شناسی نفت	۲۲۰۲
۱۰/۳۱	۴۶	۴۵/۶۵	۲۱	۵۴/۳۵	۲۵	۴۴۶	۳۰/۲۷	۱۳۵	۶۹/۷۳	۳۱۱	بیوشیمی	۲۲۲۷
۱۰/۰۶	۱۶	۷۵/۰۰	۱۲	۳۵/۰۰	۴	۱۵۹	۵۴/۰۹	۸۶	۴۵/۹۱	۷۳	زمین شناسی اقتصادی	۲۲۰۹
۶/۷۲	۸	۲۵/۰۰	۲	۷۵/۰۰	۶	۱۱۹	۳۷/۷۳	۳۳	۷۲/۲۷	۸۶	زیست شناسی جانوری - سلولی و تکوینی	۲۲۲۵
۶/۶۵	۲۲	۲۲/۷۲	۵	۷۷/۲۷	۱۷	۳۲۱	۲۵/۳۸	۸۴	۷۴/۶۲	۲۴۷	زیست شناسی سلولی و مولکولی	۲۲۲۶
۵/۷۱	۱۲	۳۳/۳۳	۴	۶۶/۶۷	۸	۲۱۰	۳۳/۸۱	۷۱	۶۶/۱۹	۱۳۹	زیست فناوری میکروبی	۲۲۳۱
۵/۲۰	۴۷	۲۱/۲۸	۱۰	۷۸/۷۲	۳۷	۹۰۳	۲۰/۷۱	۱۸۷	۷۹/۲۹	۷۱۶	ژنتیک مولکولی	۲۲۲۸
۲/۴۸	۱۷	۳۵/۲۹	۶	۶۴/۷۱	۱۱	۶۸۶	۲۴/۳۴	۱۶۷	۷۵/۶۶	۵۱۹	میکروبیولوژی	۲۲۲۹
۲/۰۶	۴	۲۵/۰۰	۱	۷۵/۰۰	۳	۱۹۴	۲۲/۷۱	۴۶	۷۶/۲۹	۱۴۸	شیمی - شیمی دارویی	۲۲۱۷
۱۹/۴۵	۱۹۸۷	۴۱/۳۷	۸۳۲	۵۸/۶۳	۱۱۶۵	۱۰۲۱۸	۳۵/۷۹	۳۶۵۷	۶۴/۲۱	۶۵۶۱	کل	



نمودار (۲-۱۲) - درصد قبولی در آزمون دکتری سال ۱۴۰۲ به تفکیک رشته امتحانی در گروه آموزشی علوم پایه

توزیع شرکت کنندگان، پذیرفته شدگان و درصد قبولی گروه فنی و مهندسی

در جدول شماره (۳-۱۵) تعداد و درصد شرکت کنندگان و پذیرفته شدگان به تفکیک رشته های امتحانی و جنس در گروه فنی و مهندسی ملاحظه می شود.

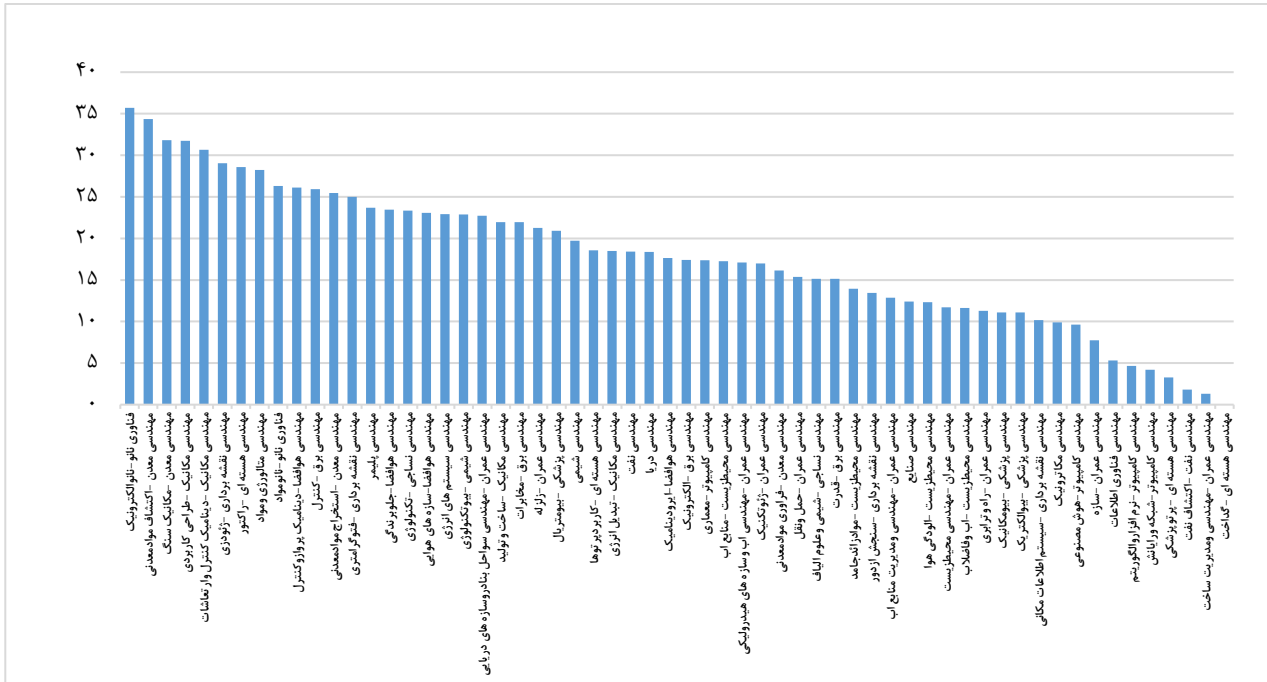
- در گروه فنی و مهندسی بیشترین شرکت کننده مربوط به رشته مهندسی عمران - سازه با ۱۴۷۱ نفر (۷/۴۳ درصد) از کل شرکت کنندگان این گروه می باشد.
- کمترین شرکت کننده در این گروه مربوط به رشته مهندسی هسته ای - گداخت با ۸ نفر (۰/۰۴ درصد) شرکت کننده از کل شرکت کنندگان این گروه می باشد.
- بیشترین درصد قبولی در این گروه را رشته فناوری نانو-نانوالکترونیک با ۳۵/۷۱ درصد و کمترین درصد قبولی را رشته مهندسی عمران - مهندسی و مدیریت ساخت با ۱/۳۲ درصد به خود اختصاص داده است. لازم به ذکر است در رشته مهندسی هسته ای - گداخت هیچ داوطلبی پذیرفته نشده است.

جدول ۳-۱۵: توزیع شرکت کنندگان و پذیرفته شدگان و درصد قبولی گروه فنی و مهندسی به تفکیک کدرشته امتحانی و جنس

کدرشته امتحانی	نام رشته امتحانی	شرکت کننده				پذیرفته شده				درصد قبولی
		مرد		زن		مرد		زن		
		تعداد	درصد	تعداد	درصد	تعداد	درصد	تعداد	درصد	
۲۲۶۴	فناوری نانو-نانوالکترونیک	۶	۲۱/۴۲	۲۲	۷۸/۵۷	۲۸	۳۰/۰۰	۳	۷۰/۰۰	۲۵/۷۱
۲۲۲۵	مهندسی معدن - اکتشاف مواد معدنی	۲۱	۲۱/۸۸	۷۵	۷۸/۱۳	۹۶	۳۰/۳۰	۱۰	۶۹/۷۰	۲۴/۳۸
۲۲۲۸	مهندسی معدن - مکانیک سنگ	۷	۱۵/۹۱	۳۷	۸۴/۰۹	۴۴	۲۱/۴۲	۳	۷۸/۵۷	۲۱/۸۲
۲۲۲۲	مهندسی مکانیک - طراحی کاربردی	۵۳	۱۰/۰۸	۴۷۳	۸۹/۹۲	۵۲۶	۱۵/۵۷	۲۶	۸۴/۴۲	۲۱/۷۵
۲۲۲۲	مهندسی مکانیک - دینامیک کنترل و ارتعاشات	۱۹	۸/۴۴	۲۰۶	۹۱/۵۶	۲۲۵	۴/۳۵	۳	۹۵/۶۵	۳۰/۶۷
۲۲۱۷	مهندسی نقشه برداری - ژئودزی	۱۰	۲۲/۲۶	۲۱	۶۷/۷۴	۳۱	۲۲/۲۲	۳	۶۶/۶۷	۲۹/۰۲
۲۲۶۶	مهندسی هسته ای - راکتور	۱۸	۲۸/۵۷	۴۵	۷۱/۴۲	۶۳	۲۲/۲۲	۶	۶۶/۶۷	۲۸/۵۷
۲۲۵۹	مهندسی متالورژی و مواد	۱۵۲	۲۷/۰۰	۴۱۱	۷۳/۰۰	۵۶۳	۲۵/۱۶	۴۰	۷۴/۸۴	۲۸/۲۴
۲۲۶۲	فناوری نانو-نانومواد	۴۲	۵۶/۵۸	۳۳	۴۳/۴۲	۷۶	۵۰/۰۰	۱۰	۵۰/۰۰	۲۶/۳۲
۲۲۲۴	مهندسی هوافضا-دینامیک پرواز و کنترل	۲۵	۲۲/۵۲	۸۶	۷۷/۴۸	۱۱۱	۲۷/۵۹	۸	۷۲/۴۱	۲۶/۱۲
۲۲۰۵	مهندسی برق - کنترل	۶۸	۱۹/۱۵	۲۸۷	۸۰/۸۵	۳۵۵	۲۲/۹۱	۲۲	۷۶/۰۹	۲۵/۹۲
۲۲۳۶	مهندسی معدن - استخراج مواد معدنی	۹	۸/۱۸	۱۰۱	۹۱/۸۲	۱۱۰	۳/۵۷	۱	۹۶/۴۲	۲۵/۴۵
۲۲۱۸	مهندسی نقشه برداری - فتوگرامتری	۴	۲۲/۲۲	۸	۶۶/۶۷	۱۲	۲۲/۲۲	۱	۶۶/۶۷	۲۵/۰۰
۲۲۲۹	مهندسی پلیمر	۹۱	۴۲/۱۲	۱۲۰	۵۶/۸۷	۲۱۱	۵۴/۰۰	۲۷	۴۶/۰۰	۲۲/۷۰
۲۲۲۲	مهندسی هوافضا-جلوپرندگی	۱۱	۱۳/۵۸	۷۰	۸۶/۴۲	۸۱	۰/۰۰	۰	۱۰۰/۰۰	۲۲/۴۶
۲۲۷۰	مهندسی نساجی - تکنولوژی	۲۸	۶۲/۲۲	۲۲	۳۶/۶۷	۶۰	۷۱/۴۲	۱۰	۲۸/۵۷	۲۲/۲۲
۲۲۳۲	مهندسی هوافضا-سازه های هوایی	۱۱	۱۰/۵۸	۹۲	۸۹/۴۲	۱۰۴	۲۰/۸۲	۵	۷۹/۱۷	۲۲/۰۸
۲۲۷۲	مهندسی سیستم های انرژی	۳۲	۲۰/۳۸	۱۲۵	۷۹/۶۲	۱۵۷	۲۷/۷۸	۱۰	۷۲/۲۲	۲۲/۹۲
۲۲۶۲	مهندسی شیمی - بیوتکنولوژی	۵۰	۶۰/۲۴	۳۳	۳۹/۷۶	۸۳	۶۳/۱۶	۱۲	۳۶/۸۴	۲۲/۸۹
۲۲۱۲	مهندسی عمران - هندسی سواحل بندر و سازه های دریایی	۷	۱۰/۶۱	۵۹	۸۹/۳۹	۶۶	۲۰/۰۰	۳	۸۰/۰۰	۲۲/۷۲
۲۲۲۱	مهندسی مکانیک - ساخت و تولید	۲۹	۶/۷۸	۳۹۹	۹۲/۲۲	۴۲۸	۵/۲۲	۵	۹۴/۶۸	۲۱/۹۶
۲۲۰۲	مهندسی برق - مخابرات	۱۶۸	۲۴/۹۲	۵۰۶	۷۵/۰۷	۶۷۴	۲۵/۶۸	۳۸	۷۴/۳۲	۲۱/۹۶
۲۲۰۸	مهندسی عمران - زلزله	۲۲	۱۵/۹۴	۱۷۴	۸۴/۰۶	۲۰۷	۲۰/۴۵	۹	۷۹/۵۵	۲۱/۲۶
۲۲۴۹	مهندسی پزشکی - بیومتریال	۱۱۶	۶۵/۵۴	۶۱	۳۴/۴۶	۱۷۷	۶۴/۸۶	۲۴	۲۵/۱۴	۲۰/۹۰
۲۲۶۰	مهندسی شیمی	۲۴۰	۳۵/۴۹	۶۱۸	۶۴/۵۱	۹۵۸	۲۲/۲۸	۶۱	۶۷/۷۲	۱۹/۷۳
۲۲۶۵	مهندسی هسته ای - کاربرد برزوها	۲۵	۳۵/۷۱	۴۵	۶۴/۲۹	۷۰	۲۲/۰۸	۳	۷۶/۹۲	۱۸/۵۷
۲۲۲۴	مهندسی مکانیک - تبدیل انرژی	۸۵	۸/۶۸	۸۹۴	۹۱/۳۲	۹۷۹	۸/۲۹	۱۵	۹۱/۷۱	۱۸/۴۹
۲۲۵۲	مهندسی نفت	۵۷	۱۷/۴۸	۲۶۹	۸۲/۵۲	۳۲۶	۲۵/۰۰	۱۵	۷۵/۰۰	۱۸/۴۰

ادامه جدول ۳-۱۵: توزیع شرکت کنندگان و پذیرفته شدگان و درصد قبولی گروه فنی و مهندسی به تفکیک کدرشته امتحانی و جنس

کدرشته امتحانی	نام رشته امتحانی	شرکت کننده				پذیرفته شده				درصد قبولی	
		مرد		زن		مرد		زن			
		تعداد	درصد	تعداد	درصد	تعداد	درصد	تعداد	درصد		
۲۲۳۰	مهندسی دریا	۷	۱۴/۲۹	۴۲	۸۵/۷۱	۲	۲۲/۲۲	۷	۷۷/۷۸	۹	۱۸/۳۷
۲۲۳۱	مهندسی هوافضا-ایرودینامیک	۱۷	۲۵/۰۰	۵۱	۷۵/۰۰	۵	۴۱/۶۷	۷	۵۸/۳۳	۱۲	۱۷/۶۵
۲۲۰۱	مهندسی برق-الکترونیک	۲۰۲	۲۳/۷۴	۶۴۹	۷۶/۲۶	۳۶	۲۴/۳۲	۱۱۲	۷۵/۶۸	۱۴۸	۱۷/۳۹
۲۲۵۵	مهندسی کامپیوتر-معماری	۶۶	۳۹/۵۲	۱۰۱	۶۰/۴۸	۹	۳۱/۰۳	۲۰	۶۸/۹۷	۲۹	۱۷/۳۷
۲۲۴۲	مهندسی محیط زیست-منابع آب	۱۷	۱۹/۵۴	۷۰	۸۰/۴۶	۵	۲۳/۳۳	۱۰	۶۶/۶۷	۱۵	۱۷/۲۴
۲۲۱۰	مهندسی عمران-مهندسی آب وسازه های هیدرولیکی	۵۸	۲۶/۱۳	۱۶۴	۷۲/۸۷	۱۳	۲۴/۲۱	۲۵	۶۵/۷۹	۳۸	۱۷/۱۲
۲۲۰۹	مهندسی عمران-ژئوتکنیک	۷۸	۱۹/۲۱	۳۲۸	۸۰/۷۹	۱۴	۲۰/۲۹	۵۵	۷۹/۷۱	۶۹	۱۷/۰۰
۲۲۳۷	مهندسی معدن-فراوری مواد معدنی	۱۹	۲۰/۴۳	۷۴	۷۹/۵۷	۴	۲۶/۶۷	۱۱	۷۳/۳۳	۱۵	۱۶/۱۳
۲۲۱۴	مهندسی عمران-حمل و نقل	۱۸	۱۱/۵۴	۱۳۸	۸۸/۴۶	۳	۱۲/۵۰	۲۱	۸۷/۵۰	۲۴	۱۵/۳۸
۲۲۷۱	مهندسی نساجی-شیمی و علوم الیاف	۳۳	۶۹/۷۰	۱۰	۳۰/۳۰	۱	۳۰/۰۰	۴	۸۰/۰۰	۵	۱۵/۱۵
۲۲۰۴	مهندسی برق-قدرت	۱۵۴	۱۲/۰۸	۱۱۲۱	۸۷/۹۳	۲۷	۱۳/۹۹	۱۶۶	۸۶/۰۱	۱۹۳	۱۵/۱۴
۲۲۴۵	مهندسی محیط زیست-مواد زائد جامد	۱۹	۴۴/۱۹	۲۴	۵۵/۸۱	۱	۱۶/۶۷	۵	۸۳/۳۳	۶	۱۳/۹۵
۲۲۱۹	مهندسی نقشه برداری-سنجش از دور	۱۹	۲۸/۳۶	۴۸	۷۱/۶۴	۶	۶۶/۶۷	۳	۳۳/۳۳	۹	۱۳/۴۳
۲۲۱۲	مهندسی عمران-مهندسی و مدیریت منابع آب	۴۱	۱۹/۵۲	۱۶۹	۸۰/۴۸	۹	۳۳/۳۳	۱۸	۶۶/۶۷	۲۷	۱۲/۸۶
۲۲۵۰	مهندسی صنایع	۳۵۹	۳۰/۵۳	۸۱۷	۶۹/۴۷	۲۸	۲۶/۰۳	۱۰۸	۷۳/۹۷	۱۴۶	۱۲/۴۱
۲۲۴۶	مهندسی محیط زیست-الودگی هوا	۲۲	۳۳/۸۵	۴۳	۶۶/۱۵	۳	۲۷/۵۰	۵	۶۲/۵۰	۸	۱۲/۲۱
۲۲۱۶	مهندسی عمران-مهندسی محیط زیست	۴۱	۲۸/۲۸	۱۰۴	۷۱/۷۲	۷	۴۱/۱۸	۱۰	۵۸/۸۲	۱۷	۱۱/۷۲
۲۲۴۴	مهندسی محیط زیست-آب و فاضلاب	۳۷	۲۸/۶۸	۹۲	۷۱/۳۲	۵	۳۳/۳۳	۱۰	۶۶/۶۷	۱۵	۱۱/۶۳
۲۲۱۱	مهندسی عمران-راه و ترابری	۲۰	۷/۵۲	۲۴۶	۹۲/۴۸	۴	۱۳/۲۳	۲۶	۸۶/۶۷	۳۰	۱۱/۲۸
۲۲۴۸	مهندسی پزشکی-بیومکانیک	۵۵	۴۳/۶۵	۷۱	۵۶/۳۵	۷	۵۰/۰۰	۷	۵۰/۰۰	۱۴	۱۱/۱۱
۲۲۴۷	مهندسی پزشکی-بیوالکترونیک	۲۵۲	۵۴/۷۸	۲۰۸	۴۵/۲۲	۲۸	۵۴/۹۰	۲۳	۴۵/۱۰	۵۱	۱۱/۰۹
۲۲۲۰	مهندسی نقشه برداری-سیستم اطلاعات مکانی	۱۳	۲۲/۰۳	۴۶	۷۷/۹۷	۲	۳۳/۳۳	۲۳	۶۶/۶۷	۶	۱۰/۱۷
۲۲۷۲	مهندسی مکانیک	۱۹	۱۸/۸۱	۸۲	۸۱/۱۹	۳	۳۰/۰۰	۷	۷۰/۰۰	۱۰	۹/۹۰
۲۲۵۶	مهندسی کامپیوتر-هوش مصنوعی	۴۴۷	۳۸/۷۰	۷۰۸	۶۱/۳۰	۴۱	۳۶/۹۴	۷۰	۶۳/۰۶	۱۱۱	۹/۶۱
۲۲۰۷	مهندسی عمران-سازه	۱۸۷	۱۲/۷۱	۱۲۸۴	۸۷/۲۹	۱۴	۱۲/۲۸	۱۰۰	۸۷/۷۲	۱۱۴	۷/۷۵
۲۲۵۸	مهندسی فناوری اطلاعات	۳۲۵	۴۰/۹۸	۴۶۸	۵۹/۰۲	۲۰	۴۷/۶۲	۲۲	۵۲/۲۸	۴۲	۵/۳۰
۲۲۵۴	مهندسی کامپیوتر-نرم افزار و الگوریتم	۵۷۴	۴۱/۹۰	۷۹۶	۵۸/۱۰	۲۹	۴۵/۳۱	۳۵	۵۴/۶۹	۶۴	۴/۶۷
۲۲۵۷	مهندسی کامپیوتر-شبکه و رایانش	۱۴۲	۳۱/۴۲	۳۱۰	۶۸/۵۸	۶	۳۱/۵۸	۱۳	۶۸/۴۲	۱۹	۴/۲۰
۲۲۶۷	مهندسی هسته ای-پرنویزشکی	۶۳	۵۱/۶۴	۵۹	۴۸/۳۶	۱	۲۵/۰۰	۳	۷۵/۰۰	۴	۳/۲۸
۲۲۵۱	مهندسی نفت-اکتشاف نفت	۱۶	۲۹/۰۹	۳۹	۷۰/۹۱	۰	-/۰۰	۱	۱۰۰/۰۰	۱	۱/۸۲
۲۲۱۵	مهندسی عمران-مهندسی و مدیریت ساخت	۸۲	۶/۳۶	۱۲۰۷	۹۳/۶۴	۰	-/۰۰	۱۷	۱۰۰/۰۰	۱۷	۱/۳۲
۲۲۶۹	مهندسی هسته ای-گدازخت	۴	۵۰/۰۰	۴	۵۰/۰۰	۰	-/۰۰	۰	-/۰۰	۰	۰/۰۰
	کل	۴۹۲۴	۲۴/۸۸	۱۴۸۶۶	۷۵/۱۲	۷۱۶	۲۵/۰۲	۲۱۴۶	۷۴/۹۸	۲۸۶۲	۱۴/۴۶



نمودار (۳-۱۲) - درصد قبولی در آزمون دکتری سال ۱۴۰۲ به تفکیک رشته امتحانی در گروه آموزشی فنی و مهندسی

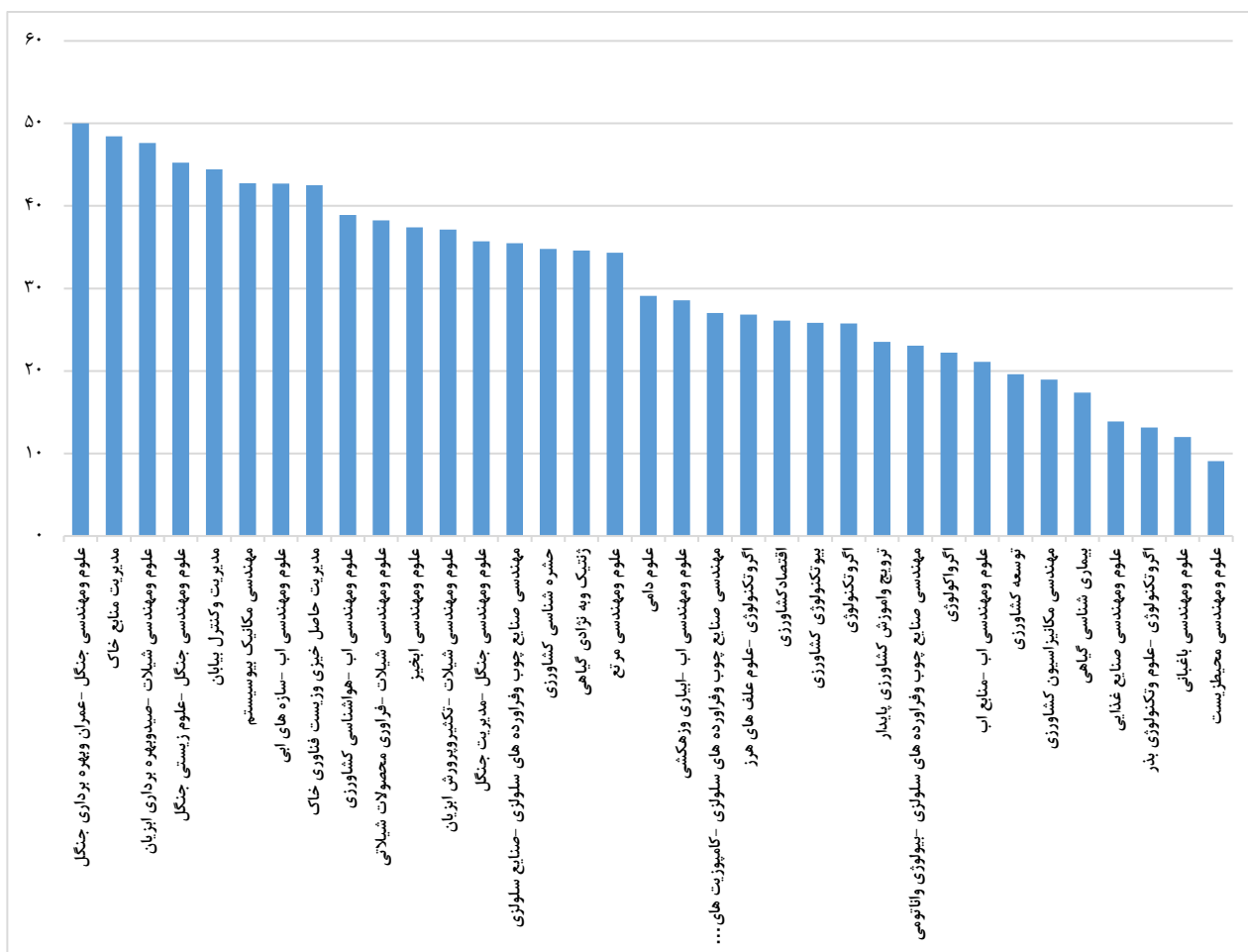
توزیع شرکت کنندگان، پذیرفته شدگان و درصد قبولی گروه کشاورزی و منابع طبیعی

در جدول شماره (۴-۱۵) تعداد و درصد شرکت کنندگان و پذیرفته شدگان به تفکیک رشته های امتحانی و جنس در گروه کشاورزی و منابع طبیعی ملاحظه می شود.

- در گروه کشاورزی و منابع طبیعی بیشترین شرکت کننده در رشته علوم و مهندسی باغبانی با ۷۶۶ نفر (۱۳/۴۵ درصد) از کل شرکت کنندگان این گروه قرار دارد.
- کمترین شرکت کننده در گروه کشاورزی و منابع طبیعی در رشته مهندسی صنایع چوب و فرآورده های سلولزی - بیولوژی و آناتومی با ۱۳ نفر (۰/۲۳ درصد) از شرکت کنندگان این گروه قرار دارد.
- بیشترین درصد قبولی در این گروه را رشته علوم و مهندسی جنگل - عمران و بهره برداری جنگل با ۵۰/۰۰ درصد و کمترین درصد قبولی را رشته علوم و مهندسی محیط زیست با ۹/۰۹ درصد به خود اختصاص داده است.

جدول ۴-۱۵: توزیع شرکت کنندگان و پذیرفته شدگان و درصد قبولی گروه کشاورزی و منابع طبیعی به تفکیک کدرشته امتحانی و جنس

کدرشته امتحانی	نام رشته امتحانی	شرکت کننده				پذیرفته شده				درصد قبولی
		مرد		زن		مرد		زن		
		تعداد	درصد	تعداد	درصد	تعداد	درصد	تعداد	درصد	
۲۴۴۲	علوم ومهندسی جنگل - عمران و بهره برداری جنگل	۶	۳۳/۳۳	۳	۳۳/۳۳	۱۸	۶۶/۶۷	۱۲	۶۶/۶۷	۵۰/۰۰
۲۴۲۱	مدیریت منابع خاک	۴۰	۶۳/۵۰	۲۴	۳۷/۵۰	۶۴	۳۷/۵۰	۲۴	۳۷/۵۰	۴۸/۴۴
۲۴۴۷	علوم ومهندسی شیلات - سیدوپه ره برداری ایزبان	۸	۲۸/۱۰	۱۳	۶۱/۹۰	۲۱	۶۱/۹۰	۱۳	۶۱/۹۰	۴۷/۶۲
۲۴۴۳	علوم ومهندسی جنگل - علوم زیستی جنگل	۲۰	۴۷/۶۲	۲۲	۵۲/۳۸	۴۲	۵۲/۳۸	۲۲	۴۷/۶۲	۴۵/۲۴
۲۴۴۹	مدیریت و کنترل بیابان	۲۵	۴۶/۳۰	۲۹	۵۳/۷۰	۵۴	۵۳/۷۰	۲۹	۴۶/۳۰	۴۴/۴۴
۲۴۰۴	مهندسی مکانیک بیوسیستم	۳۴	۲۴/۶۴	۱۰۴	۷۵/۳۶	۱۳۸	۷۵/۳۶	۱۰۴	۲۴/۶۴	۴۲/۷۵
۲۴۲۸	علوم ومهندسی آب - سازه های آبی	۴۳	۴۴/۶۴	۵۳	۵۵/۲۱	۹۶	۵۵/۲۱	۵۳	۴۴/۶۴	۴۲/۷۱
۲۴۲۰	مدیریت حاصل خیزی و زیست فناوری خاک	۶۱	۷۰/۱۱	۲۶	۲۹/۸۹	۸۷	۲۹/۸۹	۲۶	۲۹/۸۹	۴۲/۵۳
۲۴۳۰	علوم ومهندسی آب - هواشناسی کشاورزی	۹	۵۰/۰۰	۹	۵۰/۰۰	۱۸	۵۰/۰۰	۹	۵۰/۰۰	۳۸/۸۹
۲۴۴۵	علوم ومهندسی شیلات - فراوری محصولات شیلاتی	۲۳	۶۷/۶۵	۱۱	۳۲/۳۵	۳۴	۳۲/۳۵	۱۱	۶۷/۶۵	۳۸/۲۴
۲۴۵۰	علوم ومهندسی آبخیز	۶۴	۴۶/۰۴	۷۵	۵۳/۹۶	۱۳۹	۵۳/۹۶	۷۵	۴۶/۰۴	۳۷/۴۱
۲۴۴۴	علوم ومهندسی شیلات - تکنوپرورش ایزبان	۵۷	۴۳/۱۸	۷۵	۵۶/۸۲	۱۳۲	۵۶/۸۲	۷۵	۴۳/۱۸	۳۷/۱۲
۲۴۴۱	علوم ومهندسی جنگل - مدیریت جنگل	۲۷	۴۸/۲۱	۲۹	۵۱/۲۹	۵۶	۵۱/۲۹	۲۹	۴۸/۲۱	۳۵/۷۱
۲۴۱۹	مهندسی صنایع چوب وفرآورده های سلولزی - صنایع سلولزی	۹	۲۹/۰۳	۲۲	۷۰/۹۷	۳۱	۷۰/۹۷	۲۲	۲۹/۰۳	۳۵/۴۸
۲۴۳۹	حشره شناسی کشاورزی	۹۴	۵۸/۳۹	۶۷	۴۱/۶۱	۱۶۱	۴۱/۶۱	۶۷	۵۸/۳۹	۳۴/۷۸
۲۴۳۱	زنتیک و به نژادی گیاهی	۸۵	۶۵/۳۸	۴۵	۳۴/۶۲	۱۳۰	۳۴/۶۲	۴۵	۶۵/۳۸	۳۴/۶۲
۲۴۴۸	علوم ومهندسی مرتع	۴۹	۴۹/۴۹	۵۰	۵۰/۵۱	۹۹	۵۰/۵۱	۵۰	۴۹/۴۹	۳۴/۳۴
۲۴۲۴	علوم دامی	۲۱۵	۳۶/۸۲	۳۶۹	۶۳/۱۸	۵۸۴	۶۳/۱۸	۳۶۹	۳۶/۸۲	۲۹/۱۱
۲۴۲۷	علوم ومهندسی آب - آبیاری وزهکشی	۴۳	۲۷/۹۲	۱۱۱	۲۲/۰۸	۱۵۴	۲۲/۰۸	۱۱۱	۲۷/۹۲	۲۸/۵۷
۲۴۱۸	مهندسی صنایع چوب وفرآورده های سلولزی - کامپوزیت های لیگنوسول	۶	۱۶/۲۲	۳۱	۸۳/۷۸	۳۷	۸۳/۷۸	۳۱	۱۶/۲۲	۲۷/۰۳
۲۴۳۴	اگروتکنولوژی - علوم علف های هرز	۱۷	۴۱/۴۶	۲۴	۵۸/۵۴	۴۱	۵۸/۵۴	۲۴	۴۱/۴۶	۲۶/۸۳
۲۴۱۶	اقتصاد کشاورزی	۹۶	۵۳/۳۳	۸۴	۴۶/۶۷	۱۸۰	۴۶/۶۷	۸۴	۵۳/۳۳	۲۶/۱۱
۲۴۳۵	بیوتکنولوژی کشاورزی	۱۵۲	۶۴/۴۱	۸۴	۳۵/۵۹	۲۳۶	۳۵/۵۹	۸۴	۶۴/۴۱	۲۵/۸۵
۲۴۳۲	اگروتکنولوژی	۱۹۶	۳۶/۳۰	۳۴۴	۶۳/۷۰	۵۴۰	۶۳/۷۰	۳۴۴	۳۶/۳۰	۲۵/۷۴
۲۴۳۷	ترویج واموزش کشاورزی پایدار	۴۷	۵۵/۲۹	۳۸	۴۴/۷۱	۸۵	۴۴/۷۱	۳۸	۵۵/۲۹	۲۳/۵۳
۲۴۱۷	مهندسی صنایع چوب وفرآورده های سلولزی - بیولوژی وانانومی	۵	۳۸/۴۶	۸	۶۱/۵۴	۱۳	۶۱/۵۴	۸	۳۸/۴۶	۲۳/۰۸
۲۴۳۶	اگرواکولوژی	۳۶	۳۶/۳۶	۶۳	۶۳/۶۴	۹۹	۶۳/۶۴	۶۳	۳۶/۳۶	۲۲/۲۲
۲۴۲۹	علوم ومهندسی آب - منابع آب	۴۴	۳۴/۳۸	۸۴	۶۵/۶۳	۱۳۸	۶۵/۶۳	۸۴	۳۴/۳۸	۲۱/۰۹
۲۴۳۸	توسعه کشاورزی	۴۰	۴۱/۲۴	۵۷	۵۸/۷۶	۹۷	۵۸/۷۶	۵۷	۴۱/۲۴	۱۹/۵۹
۲۴۰۵	مهندسی مکانیزاسیون کشاورزی	۱۰	۱۷/۲۴	۴۸	۸۲/۷۶	۵۸	۸۲/۷۶	۴۸	۱۷/۲۴	۱۸/۹۷
۲۴۴۰	بیماری شناسی گیاهی	۱۶۳	۶۴/۴۳	۹۰	۳۵/۵۷	۲۵۳	۳۵/۵۷	۹۰	۶۴/۴۳	۱۷/۳۹
۲۴۱۲	علوم ومهندسی صنایع غذایی	۴۱۰	۶۶/۸۸	۲۰۳	۳۳/۱۲	۶۱۳	۳۳/۱۲	۲۰۳	۶۶/۸۸	۱۳/۸۷
۲۴۳۳	اگروتکنولوژی - علوم وتکنولوژی بذر	۱۵	۳۹/۴۷	۲۳	۶۰/۵۳	۳۸	۶۰/۵۳	۲۳	۳۹/۴۷	۱۳/۱۶
۲۴۰۶	علوم ومهندسی باغبانی	۳۸	۵۱/۹۶	۳۶۸	۴۸/۰۴	۴۰۶	۴۸/۰۴	۳۶۸	۵۱/۹۶	۱۲/۰۱
۲۴۰۱	علوم ومهندسی محیط زیست	۲۲۷	۵۰/۳۳	۲۲۴	۴۹/۶۷	۴۵۱	۴۹/۶۷	۲۲۴	۵۰/۳۳	۹/۰۹
	کل	۲۷۷۴	۴۸/۷۳	۲۹۱۹	۵۱/۲۷	۵۶۹۳	۵۱/۲۷	۲۹۱۹	۴۸/۷۳	۲۴/۰۳



نمودار (۴-۱۲) - درصد قبولی در آزمون دکتری سال ۱۴۰۲ به تفکیک رشته امتحانی در گروه آموزشی کشاورزی و منابع طبیعی

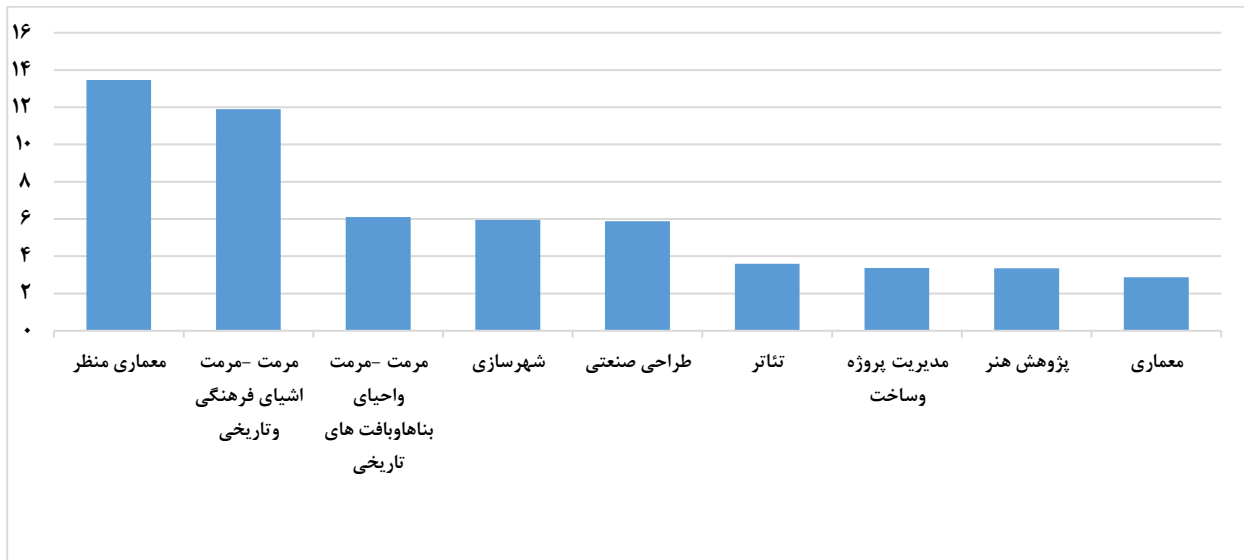
توزیع شرکت‌کنندگان، پذیرفته‌شدگان و درصد قبولی گروه هنر

در جدول شماره (۵-۱۵) تعداد و درصد شرکت‌کنندگان و پذیرفته‌شدگان به تفکیک رشته‌های امتحانی و جنس در گروه هنر ملاحظه می‌شود.

- بیشترین شرکت‌کننده در رشته معماری با ۲۶۳۷ نفر (۳۹/۳۸ درصد) از کل شرکت‌کنندگان این گروه و کمترین شرکت‌کننده در رشته مرمت- مرمت اشیای فرهنگی و تاریخی با ۴۲ نفر (۰/۶۳ درصد) از کل شرکت‌کنندگان این گروه قرار دارد.
- بیشترین درصد قبولی در این گروه را رشته معماری منظر با ۱۳/۴۶ درصد و کمترین درصد قبولی را رشته معماری با ۲/۸۸ درصد به خود اختصاص داده است.

جدول ۵-۱۵ توزیع شرکت کنندگان و پذیرفته شدگان و درصد قبولی گروه هنر به تفکیک کدرشته امتحانی و جنس

کدرشته امتحانی	نام رشته امتحانی	شرکت کننده				پذیرفته شده				درصد قبولی
		مرد		زن		مرد		زن		
		تعداد	درصد	تعداد	درصد	تعداد	درصد	تعداد	درصد	
۲۵۰۹	معماری منظر	۵۸	۵۵/۷۷	۴۶	۴۴/۲۳	۱۰۴	۴۲/۸۶	۶	۵۷/۱۴	۱۴
۲۵۰۵	مرمت - مرمت اشیای فرهنگی و تاریخی	۳۲	۷۶/۱۹	۱۰	۲۳/۸۱	۴۲	۴۰/۰۰	۳	۴۰/۰۰	۵
۲۵۰۶	مرمت - مرمت واحیای بناها و بافت های تاریخی	۷۶	۵۸/۰۲	۵۵	۴۱/۹۸	۱۳۱	۳۷/۵۰	۵	۳۷/۵۰	۸
۲۵۰۲	شهرسازی	۴۸۲	۴۲/۸۴	۶۴۳	۵۷/۱۶	۱۱۲۵	۰/۰۰	۳۳	۰/۰۰	۶۷
۲۵۰۸	طراحی صنعتی	۵۱	۵۰/۰۰	۵۱	۵۰/۰۰	۱۰۲	۵۰/۰۰	۳	۵۰/۰۰	۶
۲۵۰۷	تئاتر	۷۶	۴۵/۵۱	۹۱	۵۴/۴۹	۱۶۷	۵۰/۰۰	۳	۵۰/۰۰	۶
۲۵۰۱	مدیریت پروژه و ساخت	۶۴	۳۰/۷۷	۱۴۴	۶۹/۲۳	۲۰۸	۲۸/۵۷	۵	۲۸/۵۷	۷
۲۵۰۴	پژوهش هنر	۱۴۵۶	۶۶/۷۹	۷۲۴	۳۳/۲۱	۲۱۸۰	۵۸/۹۰	۴۳	۵۸/۹۰	۷۳
۲۵۰۲	معماری	۱۳۳۵	۵۰/۶۳	۱۳۰۲	۴۹/۳۷	۲۶۳۷	۴۸/۶۸	۳۷	۴۸/۶۸	۷۶
	کل	۳۶۳۰	۵۴/۲۱	۳۰۶۶	۴۵/۷۹	۶۶۹۶	۵۱/۵۳	۱۲۷	۵۱/۵۳	۲۶۲



نمودار (۵-۱۲) - درصد قبولی در آزمون دکتری سال ۱۴۰۲ به تفکیک رشته امتحانی در گروه آموزشی هنر

توزیع شرکت‌کنندگان، پذیرفته‌شدگان و درصد قبولی گروه دامپزشکی

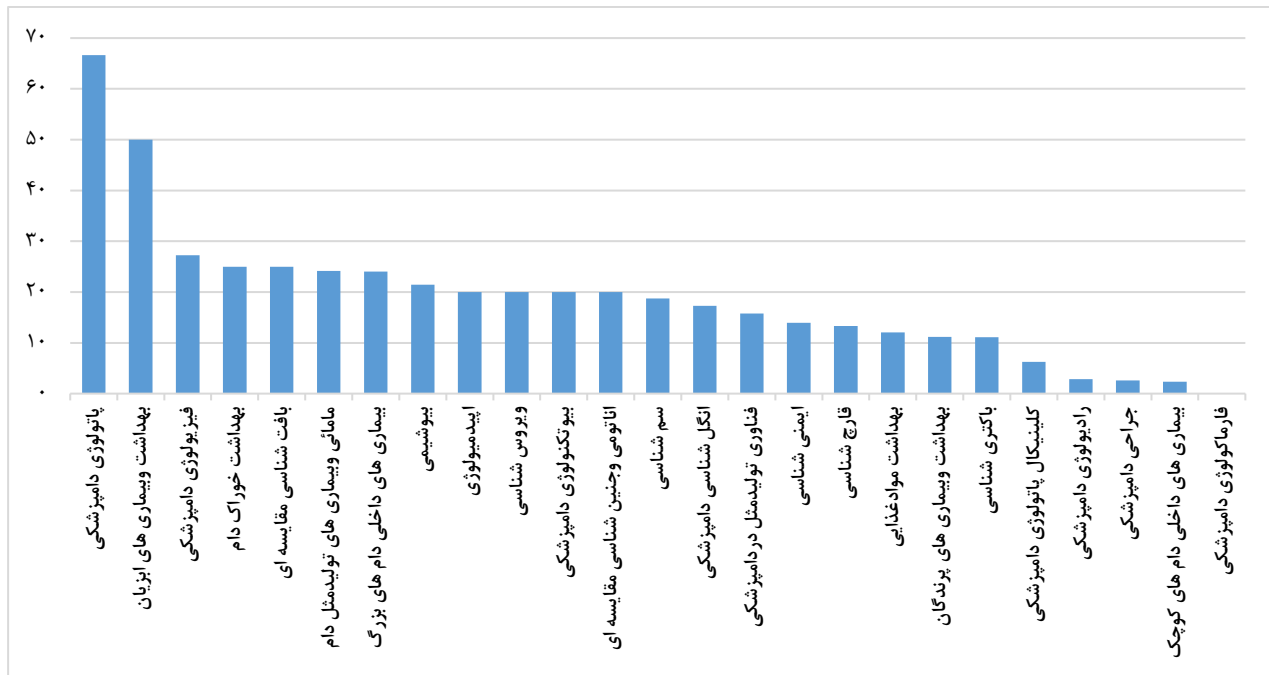
در جدول شماره (۶-۱۵) تعداد و درصد شرکت‌کنندگان و پذیرفته‌شدگان به تفکیک رشته‌های امتحانی و جنس در گروه دامپزشکی ملاحظه می‌شود.

○ بیشترین شرکت‌کننده در رشته جراحی دامپزشکی با ۳۸۲ نفر (۲۱/۶۸ درصد) از کل شرکت‌کنندگان این گروه و کمترین شرکت‌کننده در رشته‌های پاتولوژی دامپزشکی و بهداشت خوراک دام با ۱۲ نفر (۰/۷ درصد) از کل شرکت‌کنندگان این گروه قرار دارد.

○ بیشترین درصد قبولی در این گروه را رشته پاتولوژی دامپزشکی با ۶۶/۶۷ درصد و کمترین درصد قبولی را رشته بیماری‌های داخلی دام‌های کوچک با ۲/۳۷ درصد به خود اختصاص داده است. لازم به ذکر است در رشته فارماکولوژی دامپزشکی هیچ داوطلبی پذیرفته نشده است.

جدول ۶-۱۵: توزیع شرکت کنندگان و پذیرفته شدگان و درصد قبولی گروه دامپزشکی به تفکیک کدرشته امتحانی و جنس

کدرشته امتحانی	نام رشته امتحانی	شرکت کننده				پذیرفته شده				درصد قبولی
		مرد		زن		مرد		زن		
		تعداد	درصد	تعداد	درصد	تعداد	درصد	تعداد	درصد	
۲۷۰۷	پاتولوژی دامپزشکی	۷	۵۸/۳۳	۴	۵۰/۰۰	۱۲	۵۸/۳۳	۴	۵۰/۰۰	۶۶/۶۷
۲۷۱۰	بهداشت و بیماری های ازیان	۸	۵۷/۱۴	۴	۵۷/۱۴	۱۴	۵۷/۱۴	۳	۴۲/۸۶	۵۰/۰۰
۲۷۲۳	فیزیولوژی دامپزشکی	۱۶	۴۸/۴۸	۶	۶۶/۶۷	۳۳	۴۸/۴۸	۳	۲۳/۳۳	۲۷/۲۷
۲۷۱۲	بهداشت خوراک دام	۹	۷۵/۰۰	۱	۳۳/۳۳	۱۲	۷۵/۰۰	۲	۶۶/۶۷	۲۵/۰۰
۲۷۲۵	بافت شناسی مقایسه ای	۱۱	۳۹/۲۹	۵	۷۱/۴۳	۲۸	۳۹/۲۹	۲	۲۸/۵۷	۲۵/۰۰
۲۷۰۲	مامائی و بیماری های تولیدمثل دام	۵۳	۹۱/۳۸	۰	۰/۰۰	۵۸	۹۱/۳۸	۱۴	۱۰۰/۰۰	۲۴/۱۴
۲۷۰۴	بیماری های داخلی دام های بزرگ	۴۲	۸۶/۰۰	۳	۲۵/۰۰	۵۰	۸۶/۰۰	۹	۷۵/۰۰	۲۴/۰۰
۲۷۰۹	بیوشیمی	۷	۵۰/۰۰	۳	۱۰۰/۰۰	۱۴	۵۰/۰۰	۰	۰/۰۰	۲۱/۴۳
۲۷۱۳	اپیدمیولوژی	۱۲	۸۰/۰۰	۰	۰/۰۰	۱۵	۸۰/۰۰	۳	۱۰۰/۰۰	۲۰/۰۰
۲۷۱۶	ویروس شناسی	۴	۲۶/۶۷	۱	۳۳/۳۳	۱۵	۲۶/۶۷	۲	۶۶/۶۷	۲۰/۰۰
۲۷۱۹	بیوتکنولوژی دامپزشکی	۵	۲۵/۰۰	۳	۷۵/۰۰	۲۰	۲۵/۰۰	۱	۲۵/۰۰	۲۰/۰۰
۲۷۲۴	اناتومی و جنین شناسی مقایسه ای	۶	۴۰/۰۰	۳	۱۰۰/۰۰	۱۵	۴۰/۰۰	۰	۰/۰۰	۲۰/۰۰
۲۷۲۱	سم شناسی	۹	۵۶/۲۵	۰	۰/۰۰	۱۶	۵۶/۲۵	۳	۱۰۰/۰۰	۱۸/۷۵
۲۷۱۴	انگل شناسی دامپزشکی	۵۱	۶۲/۹۶	۷	۵۰/۰۰	۸۱	۶۲/۹۶	۷	۵۰/۰۰	۱۷/۳۸
۲۷۲۰	فناوری تولیدمثل در دامپزشکی	۲۷	۷۱/۰۵	۳	۵۰/۰۰	۳۸	۷۱/۰۵	۳	۵۰/۰۰	۱۵/۷۹
۲۷۱۸	ایمنی شناسی	۲۴	۵۵/۸۱	۲	۳۳/۳۳	۴۳	۵۵/۸۱	۴	۶۶/۶۷	۱۳/۹۵
۲۷۱۷	قارچ شناسی	۸	۵۳/۳۳	۱	۵۰/۰۰	۱۵	۵۳/۳۳	۱	۵۰/۰۰	۱۳/۳۳
۲۷۱۱	بهداشت مواد غذایی	۱۰۲	۵۱/۲۶	۱۷	۷۰/۸۳	۱۹۹	۵۱/۲۶	۷	۲۹/۱۷	۱۲/۰۶
۲۷۰۸	بهداشت و بیماری های پرندگان	۸۹	۷۱/۲۰	۲	۱۴/۳۹	۱۲۵	۷۱/۲۰	۱۲	۸۵/۷۱	۱۱/۳۰
۲۷۱۵	باکتری شناسی	۴۵	۴۱/۶۷	۹	۷۵/۰۰	۱۰۸	۴۱/۶۷	۳	۲۵/۰۰	۱۱/۱۱
۲۷۰۶	کلینیکال پاتولوژی دامپزشکی	۲۰	۴۱/۶۷	۲	۶۶/۶۷	۴۸	۴۱/۶۷	۱	۲۳/۳۳	۶/۲۵
۲۷۰۵	رادیولوژی دامپزشکی	۵۹	۴۱/۵۵	۲	۵۰/۰۰	۱۴۲	۴۱/۵۵	۲	۵۰/۰۰	۲/۸۲
۲۷۰۱	جراحی دامپزشکی	۲۵۱	۶۵/۷۱	۴	۴۰/۰۰	۳۸۲	۶۵/۷۱	۴	۴۰/۰۰	۲/۶۲
۲۷۰۳	بیماری های داخلی دام های کوچک	۱۴۵	۵۷/۳۱	۲	۳۳/۳۳	۲۵۳	۵۷/۳۱	۲	۳۳/۳۳	۲/۳۷
۲۷۲۲	فارماکولوژی دامپزشکی	۱۴	۵۳/۸۵	۰	۰/۰۰	۲۶	۵۳/۸۵	۰	۰/۰۰	۰/۰۰
	کل	۱۰۲۵	۵۸/۱۷	۸۴	۴۶/۶۷	۱۷۶۲	۵۸/۱۷	۹۶	۴۶/۶۷	۱۰/۲۲



نومدار (۶-۱۲) - درصد قبولی در آزمون دکتری سال ۱۴۰۲ به تفکیک رشته امتحانی در گروه آموزشی دامپزشکی

توزیع شرکت کنندگان، پذیرفته شدگان و درصد قبولی گروه زبان

در جدول شماره (۷-۱۵) تعداد و درصد شرکت کنندگان و پذیرفته شدگان به تفکیک رشته های امتحانی و جنس در گروه زبان ملاحظه می شود.

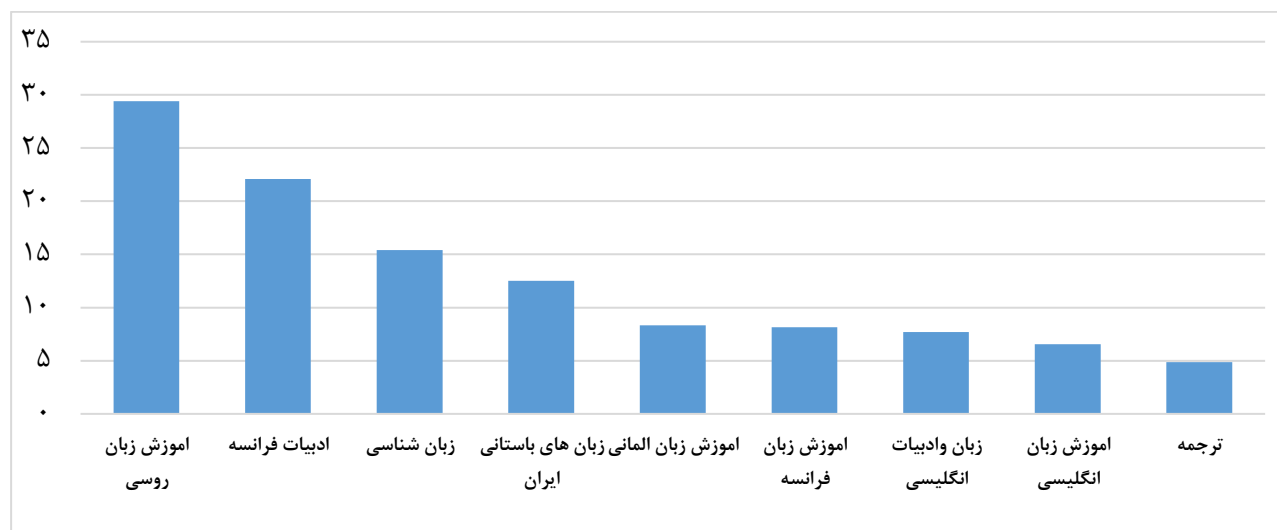
○ در گروه زبان بیشترین شرکت کننده در رشته آموزش زبان انگلیسی با ۱۵۹۹ نفر (۶۰/۸۲ درصد) از کل شرکت کنندگان این گروه می باشد.

○ کمترین شرکت کننده در رشته آموزش زبان آلمانی و زبان های باستانی ایران با ۲۴ نفر (۰/۹۱ درصد) از کل شرکت کنندگان این گروه می باشد.

○ بیشترین درصد قبولی را در این گروه رشته آموزش زبان روسی با ۲۹/۴۱ درصد و کمترین درصد قبولی را رشته ترجمه با ۴/۸۸ درصد به خود اختصاص داده است.

جدول ۷-۱۵: توزیع شرکت کنندگان و پذیرفته شدگان و درصد قبولی گروه زبان به تفکیک کدرشته امتحانی و جنس

درصد قبولی	پذیرفته شده					شرکت کننده					نام رشته امتحانی	کدرشته امتحانی
	جمع	مرد		زن		جمع	مرد		زن			
		درصد	تعداد	درصد	تعداد		درصد	تعداد	درصد	تعداد		
۲۹/۴۱	۱۰	۲۰/۰۰	۲	۸۰/۰۰	۸	۳۴	۲۲/۵۲	۸	۷۶/۴۷	۲۶	آموزش زبان روسی	۲۸۰۳
۲۲/۰۸	۱۷	۲۳/۵۳	۴	۷۶/۴۷	۱۳	۷۷	۱۹/۴۸	۱۵	۸۰/۵۲	۶۲	ادبیات فرانسه	۲۸۰۲
۱۵/۴۱	۵۳	۴۳/۴۰	۲۳	۵۶/۶۰	۳۰	۳۴۴	۳۶/۹۲	۱۲۷	۶۳/۰۸	۲۱۷	زبان شناسی	۲۸۰۸
۱۲/۵۰	۳	۱۰۰/۰۰	۳	۰/۰۰	۰	۲۴	۳۳/۳۳	۸	۶۶/۶۷	۱۶	زبان های باستانی ایران	۲۸۰۹
۸/۲۳	۲	۱۰۰/۰۰	۲	۰/۰۰	۰	۲۴	۵۸/۲۳	۱۴	۴۱/۶۷	۱۰	آموزش زبان المانی	۲۸۰۴
۸/۱۶	۴	۲۵/۰۰	۱	۷۵/۰۰	۳	۴۹	۱۴/۲۹	۷	۸۵/۷۱	۴۲	آموزش زبان فرانسه	۲۸۰۱
۷/۶۹	۲۱	۵۲/۳۸	۱۱	۴۷/۶۲	۱۰	۲۷۳	۴۲/۸۶	۱۱۷	۵۷/۱۴	۱۵۶	زبان وادبیات انگلیسی	۲۸۰۶
۶/۵۷	۱۰۵	۴۳/۸۱	۴۶	۵۶/۱۹	۵۹	۱۵۹۹	۳۴/۰۸	۵۴۵	۶۵/۹۲	۱۰۵۴	آموزش زبان انگلیسی	۲۸۰۵
۴/۸۸	۱۰	۲۰/۰۰	۲	۸۰/۰۰	۸	۲۰۵	۳۱/۷۱	۶۵	۶۸/۲۹	۱۴۰	ترجمه	۲۸۰۷
۸/۵۶	۲۲۵	۴۱/۷۸	۹۴	۵۸/۲۲	۱۳۱	۲۶۲۹	۳۴/۴۶	۹۰۶	۶۵/۵۴	۱۷۲۳	کل	



نمودار (۷-۱۲) - درصد قبولی در آزمون دکتری سال ۱۴۰۲ به تفکیک رشته امتحانی در گروه آموزشی زبان

توزیع ظرفیت و پذیرفته شدگان دانشگاه آزاد اسلامی در آزمون دکتری سال ۱۴۰۲ به تفکیک گروه آموزشی

در جدول شماره (۱۶) تعداد ظرفیت و پذیرفته شدگان دانشگاه آزاد اسلامی به تفکیک گروه‌های مختلف آموزشی ارائه شده است.

جدول ۱۶: توزیع ظرفیت و پذیرفته شدگان دانشگاه آزاد اسلامی به تفکیک گروه آموزشی

تعداد پذیرفته شدگان مشترک*	تعداد پذیرفته شدگان در دانشگاه آزاد اسلامی	ظرفیت	گروه آموزشی
۶۷۶	۹۰۹۱	۱۰۳۸۰	علوم انسانی
۱۰۸	۹۱۰	۲۴۲۷	علوم پایه
۳۳۰	۲۷۱۸	۳۸۹۴	فنی و مهندسی
۶۲	۵۸۱	۱۲۸۰	کشاورزی و منابع طبیعی
۳۶	۷۵۲	۷۴۹	هنر
۲۹	۲۵۳	۳۲۷	دامپزشکی
۲۲	۴۳۹	۶۱۲	زبان
۱۲۶۳	۱۴۷۴۴	۱۹۶۶۹	کل

* منظور از پذیرفته شدگان مشترک، پذیرفته شدگان تمامی دوره‌های دانشگاه‌ها و موسسات آموزش عالی تحت پوشش وزارت علوم، تحقیقات و فناوری با دانشگاه آزاد اسلامی است.

توزیع ظرفیت و پذیرفته شدگان ۲۴۷ کدرشته امتحانی آزمون دکتری سال ۱۴۰۲ به تفکیک گروه‌های آموزشی و دوره

در جداول شماره (۱۶) تعداد ظرفیت و پذیرفته شدگان به تفکیک رشته‌های امتحانی و دوره در گروه‌های مختلف آموزشی ارائه شده است.

جدول ۱-۱۶: توزیع ظرفیت و پذیرفته شدگان گروه علوم انسانی به تفکیک کدرشته امتحانی

کدرشته امتحانی	نام رشته امتحانی	روزانه		نوبت دوم		پیام نور		پدیس خودگران		غیرانتفاعی		مسترک		کل
		ظرفیت	پذیرفته شده	ظرفیت	پذیرفته شده	ظرفیت	پذیرفته شده	ظرفیت	پذیرفته شده	ظرفیت	پذیرفته شده	ظرفیت	پذیرفته شده	
۲۱۰۱	زبان و ادبیات فارسی	۲۵۸	۲۲۰	۴۲	۳۳	۸	۸	۲۰	۲۰	۰	۰	۰	۰	۳۲۸
۲۱۰۳	جغرافیای سیاسی	۱۷	۱۷	۵	۵	۰	۰	۹	۱۰	۰	۰	۰	۰	۳۱
۲۱۰۴	جغرافیای نامه ریزی شهری و آمایش سرزمین	۵۲	۴۹	۱۶	۱۶	۴	۴	۲۱	۲۱	۰	۰	۰	۰	۹۳
۲۱۰۵	جغرافیای نامه ریزی روستایی	۳۹	۳۶	۷	۶	۴	۴	۰	۰	۰	۰	۰	۰	۵۰
۲۱۰۶	ژئومورفولوژی	۲۹	۲۹	۹	۷	۰	۰	۳	۰	۰	۰	۰	۰	۴۱
۲۱۰۷	اب و هواشناسی	۴۶	۴۵	۶	۲	۴	۴	۳	۱	۰	۰	۰	۰	۵۹
۲۱۰۸	سنجش از دور سامانه اطلاعات جغرافیایی	۱۸	۱۷	۵	۴	۰	۰	۰	۰	۰	۰	۰	۰	۲۳
۲۱۱۰	ترجمه - زبان و ادبیات عربی	۱۰۱	۹۵	۱۷	۸	۰	۰	۱۱	۶	۰	۰	۰	۰	۱۲۹
۲۱۱۲	علوم اقتصادی	۱۴۹	۱۲۶	۴۱	۳۰	۱۵	۱۵	۱۷	۸	۱۴	۱۸	۰	۰	۲۴۰
۲۱۱۵	علوم ورزشی - مدیریت ورزشی	۵۰	۴۹	۱۱	۹	۴	۴	۲۳	۲۱	۱۲	۱۲	۰	۰	۱۰۰
۲۱۱۶	علوم ورزشی - فیزیولوژی ورزشی	۹۷	۹۵	۲۰	۱۶	۰	۰	۲۸	۲۵	۰	۰	۰	۰	۱۴۵
۲۱۱۷	علوم ورزشی - آسیب شناسی ورزشی	۱۲	۱۲	۶	۶	۰	۰	۹	۹	۰	۰	۰	۰	۲۷
۲۱۱۸	علوم ورزشی - رفتار حرکتی و روان شناسی ورزشی	۲۳	۲۱	۸	۸	۰	۰	۹	۸	۰	۰	۰	۰	۴۰
۲۱۱۹	علوم ورزشی - بیومکانیک ورزشی	۱۲	۱۱	۳	۱	۰	۰	۰	۰	۰	۰	۰	۰	۱۴
۲۱۳۱	تاریخ - تاریخ اسلام	۲۰	۲۰	۳	۲	۴	۴	۰	۰	۶	۶	۰	۰	۳۳
۲۱۳۲	تاریخ - تاریخ ایران بعد از اسلام	۵۹	۵۶	۱۲	۷	۴	۴	۰	۰	۰	۰	۰	۰	۷۵
۲۱۳۳	تاریخ - تاریخ ایران قبل از اسلام	۸	۸	۲	۲	۰	۰	۰	۰	۰	۰	۰	۰	۱۰
۲۱۳۵	علوم اجتماعی	۱۱۲	۱۰۳	۳۰	۲۴	۴	۴	۲۰	۲۰	۱۷	۱۴	۰	۰	۱۸۳
۲۱۳۶	جمعیت شناسی	۴	۴	۱	۱	۰	۰	۰	۰	۰	۰	۰	۰	۵
۲۱۳۷	مددکاری اجتماعی	۳	۳	۱	۱	۰	۰	۰	۰	۰	۰	۰	۰	۴
۲۱۳۹	علوم قرآن و حدیث	۶۸	۶۷	۱۴	۱۴	۱۲	۱۲	۹	۸	۲۶	۲۷	۰	۰	۱۲۹
۲۱۴۰	فقه و مابقی حقوق اسلامی	۴۴	۴۳	۱۲	۱۲	۴	۴	۱۲	۹	۲۸	۲۴	۰	۰	۱۰۰

ادامه جدول ۱-۱۶: توزیع ظرفیت و پذیرفته شدگان گروه علوم انسانی به تفکیک کدرشته امتحانی

کدرشته امتحانی	نام رشته امتحانی	روزانه		نوبت دوم		پیام نور		پردیس خودگردان		غیرانتفاعی		مشترک		کل
		ظرفیت	پذیرفته شده	ظرفیت	پذیرفته شده	ظرفیت	پذیرفته شده	ظرفیت	پذیرفته شده	ظرفیت	پذیرفته شده	ظرفیت	پذیرفته شده	
۲۱۳۱	ادیان و عرفان	۱۰	۶	۱	۱	۰	۰	۰	۰	۱۳	۱۴	۰	۰	۲۰
۲۱۳۲	تاریخ و تمدن ملل اسلامی	۷	۶	۳	۱	۰	۰	۰	۰	۴	۴	۰	۰	۱۱
۲۱۳۳	فلسفه و کلام اسلامی	۶۷	۵۸	۱۲	۹	۴	۴	۵	۳	۲۴	۳۰	۰	۰	۹۸
۲۱۳۴	فقه شافعی	۳	۳	۱	۱	۰	۰	۰	۰	۰	۰	۰	۰	۴
۲۱۳۶	فلسفه	۳۷	۳۶	۲۰	۱۸	۴	۴	۴	۰	۳۲	۳۶	۰	۰	۹۰
۲۱۳۷	فلسفه منطقی	۶	۳	۰	۰	۰	۰	۰	۰	۰	۰	۰	۰	۳
۲۱۳۸	فلسفه علم	۱۰	۱۰	۱	۱	۰	۰	۰	۰	۲	۲	۰	۰	۱۳
۲۱۴۱	فلسفه تعلیم و تربیت	۲۲	۲۰	۹	۶	۴	۴	۷	۵	۰	۰	۰	۰	۵۵
۲۱۴۲	برنامه ییزی درسی	۴۴	۳۹	۱۱	۹	۴	۴	۹	۹	۰	۰	۰	۰	۶۱
۲۱۴۳	مدیریت آموزشی	۴۸	۴۹	۹	۸	۰	۰	۸	۸	۳	۶	۰	۰	۶۸
۲۱۴۴	روان شناسی تربیتی	۴۰	۳۹	۱۱	۱۱	۰	۰	۲۳	۲۰	۰	۰	۰	۰	۷۰
۲۱۴۵	تکنولوژی آموزشی	۶	۶	۱	۱	۰	۰	۰	۰	۰	۰	۰	۰	۱۰
۲۱۴۶	آموزش عالی	۱۶	۱۳	۵	۳	۰	۰	۳	۳	۰	۰	۰	۰	۱۹
۲۱۴۷	روان شناسی و آموزش کودکان استثنایی	۱۱	۱۱	۵	۵	۰	۰	۱۵	۱۵	۰	۰	۰	۰	۳۱
۲۱۴۸	مشاوره	۳۷	۳۷	۷	۷	۰	۰	۳	۳	۰	۰	۰	۰	۴۷
۲۱۴۹	سنجش و اندازه گیری	۵	۵	۲	۲	۰	۰	۰	۰	۰	۰	۰	۰	۱۰
۲۱۵۰	روان شناسی	۱۳۷	۱۲۱	۳۷	۳۶	۴	۴	۲۷	۲۴	۱۳	۱۳	۰	۰	۲۰۸
۲۱۵۳	علم اطلاعات و دانش شناسی	۳۷	۳۳	۱۰	۴	۸	۸	۱۰	۸	۰	۰	۰	۰	۵۳
۲۱۵۴	حقوق عمومی	۲۹	۲۹	۶	۶	۰	۰	۰	۰	۲	۴	۰	۰	۶۸
۲۱۵۵	حقوق جزا و جرم شناسی	۵۱	۴۷	۱۴	۹	۰	۰	۱۴	۱۴	۵	۱۳	۰	۰	۷۱
۲۱۵۶	حقوق بین الملل عمومی	۲۶	۲۵	۶	۴	۴	۴	۲۱	۲۱	۰	۰	۰	۰	۵۴
۲۱۵۷	حقوق خصوصی	۶۶	۵۷	۱۵	۱۵	۴	۴	۵۰	۵۵	۱۳	۱۷	۰	۰	۱۳۹
۲۱۵۸	حقوق نفت و گاز	۱۷	۱۵	۱۰	۱۰	۰	۰	۰	۰	۰	۰	۰	۰	۳۹
۲۱۶۰	علوم سیاسی و روابط بین الملل	۱۳۹	۱۱۱	۴۵	۳۳	۰	۰	۳۱	۲۳	۲۳	۲۳	۰	۰	۱۸۵
۲۱۶۱	مطالعات جهان	۱۸	۱۸	۱۱	۱۱	۰	۰	۰	۰	۰	۰	۰	۰	۲۹
۲۱۶۲	مدیریت بازرگانی و راهبردی	۷۹	۶۷	۱۸	۱۴	۱۲	۱۲	۵۵	۶۲	۱۰	۱۰	۰	۰	۱۵۸
۲۱۶۳	مدیریت دولتی	۸۰	۶۶	۲۶	۱۹	۱۲	۱۲	۲۲	۲۲	۴	۴	۰	۰	۱۳۴
۲۱۶۴	مدیریت صنعتی	۶۹	۵۹	۱۶	۱۳	۰	۰	۲۷	۲۷	۳	۳	۰	۰	۹۶
۲۱۶۵	مدیریت رسانه و اطلاعات	۱۱	۹	۲	۱	۰	۰	۲۰	۱۶	۵	۱۶	۰	۰	۳۱
۲۱۶۶	مدیریت پیشگیری از جرم جرم یابی و ایمنی ترافیک	۱۷	۰	۰	۰	۰	۰	۰	۰	۰	۰	۰	۰	۰
۲۱۶۷	مدیریت فناوری اطلاعات	۱۶	۱۳	۲	۲	۰	۰	۰	۰	۰	۰	۰	۰	۱۷
۲۱۶۸	مدیریت قراردادهای بین المللی نفت و گاز	۳	۳	۰	۰	۰	۰	۰	۰	۰	۰	۰	۰	۶
۲۱۶۹	کارآفرینی آینده پژوهی و مدیریت تکنولوژی	۶۰	۵۸	۲۳	۲۱	۰	۰	۲۶	۲۷	۱۰	۱۰	۰	۰	۱۲۳
۲۱۷۰	گردشگری	۶	۶	۳	۳	۰	۰	۱۴	۱۱	۱۳	۱۳	۰	۰	۳۳
۲۱۷۱	مالی	۲۴	۲۴	۸	۸	۰	۰	۹	۹	۴	۴	۰	۰	۴۵
۲۱۷۳	حسابداری	۴۸	۴۶	۱۱	۸	۰	۰	۲۷	۲۷	۵	۵	۰	۰	۷۶
۲۱۷۵	علوم ارتباطات	۱۲	۱۰	۴	۴	۰	۰	۷	۷	۱۳	۱۳	۰	۰	۳۴
۲۱۷۶	باستان شناسی	۲۶	۲۹	۱	۱	۰	۰	۰	۰	۰	۰	۰	۰	۲۰
۲۱۷۷	محیط زیست	۳	۳	۲	۲	۴	۴	۱۵	۱۵	۰	۰	۰	۰	۱۵
۲۱۷۸	مطالعات زنان	۹	۷	۱	۱	۰	۰	۰	۰	۰	۰	۰	۰	۸
۲۱۸۰	مدرسی معارف اسلامی	۶۱	۴۴	۳۲	۱۸	۰	۰	۰	۰	۳	۴	۰	۰	۶۵
کل		۲۶۶۴	۲۳۸۷	۶۷۱	۵۴۰	۱۳۱	۱۳۱	۷۸۷	۶۴۷	۳۴۲	۲۹۲	۰	۰	۳۹۹۷

*نتایج نهایی رشته امتحانی مدیریت پیشگیری از جرم، جرم یابی و ایمنی ترافیک در این کارنامه لحاظ نشده است.

جدول ۲-۱۶: توزیع ظرفیت و پذیرفته شدگان گروه علوم پایه به تفکیک کدرشته امتحانی

کدرشته امتحانی	نام رشته امتحانی	روزانه		نوبت دوم		پیام نور		پردیس خودگردان		غیرانتفاعی		مشترک		کل
		ظرفیت	پذیرفته شده	ظرفیت	پذیرفته شده	ظرفیت	پذیرفته شده	ظرفیت	پذیرفته شده	ظرفیت	پذیرفته شده	ظرفیت	پذیرفته شده	
۲۲۰۱	زمین شناسی فسیل شناسی وچینه شناسی	۹	۸	۲	۱	۰	۰	۰	۰	۰	۰	۰	۰	۱۱
۲۲۰۲	زمین شناسی نفت	۵	۴	۰	۰	۰	۰	۰	۰	۰	۰	۰	۰	۵
۲۲۰۳	زمین شناسی سنگ شناسی رسوبی	۵	۴	۲	۱	۰	۰	۰	۰	۰	۰	۰	۰	۷
۲۲۰۴	زمین شناسی آب های زیرزمینی	۱۵	۱۴	۳	۳	۰	۰	۰	۰	۰	۰	۰	۰	۱۸
۲۲۰۵	زمین شناسی مهندسی	۱۶	۱۵	۴	۱	۰	۰	۲	۱	۰	۰	۰	۰	۲۲
۲۲۰۶	زمین شناسی زیست محیطی	۷	۵	۱	۱	۰	۰	۰	۰	۰	۰	۰	۰	۸
۲۲۰۸	زمین شناسی پروژوی	۲۶	۲۳	۴	۳	۰	۰	۱	۱	۰	۰	۰	۰	۳۱
۲۲۰۹	زمین شناسی اقتصادی	۱۳	۱۲	۴	۴	۰	۰	۰	۰	۰	۰	۰	۰	۱۷
۲۲۱۰	زمین شناسی تکنژیک	۱۳	۱۰	۳	۱	۰	۰	۰	۰	۰	۰	۰	۰	۱۶
۲۲۱۱	شیمی - شیمی فیزیک	۱۱۰	۸۷	۱۳	۶	۱۱	۲	۶	۱	۰	۰	۰	۰	۱۴۰
۲۲۱۲	شیمی - شیمی الی	۱۸۵	۱۵۰	۳۲	۱۷	۱۹	۱۹	۱۵	۴	۰	۰	۰	۰	۲۵۱
۲۲۱۳	شیمی - شیمی تجزیه	۱۵۲	۱۱۶	۳۱	۱۲	۱۶	۱۶	۹	۱	۰	۰	۰	۰	۲۰۸
۲۲۱۴	شیمی - شیمی معدنی	۱۱۷	۸۰	۱۶	۴	۳	۳	۲	۲	۰	۰	۰	۰	۱۳۸
۲۲۱۵	شیمی کاربردی	۳۵	۳۲	۱۰	۹	۰	۰	۲	۲	۰	۰	۰	۰	۴۷
۲۲۱۶	شیمی - شیمی پلیمر	۱۷	۱۶	۱	۱	۰	۰	۴	۱	۰	۰	۰	۰	۲۲
۲۲۱۷	شیمی - شیمی داروی	۳	۳	۱	۱	۰	۰	۰	۰	۰	۰	۰	۰	۴
۲۲۱۸	فیتوشیمی	۶	۶	۱	۱	۰	۰	۰	۰	۰	۰	۰	۰	۷
۲۲۱۹	هواشناسی	۶	۶	۲	۰	۰	۰	۰	۰	۰	۰	۰	۰	۸
۲۲۲۰	زیست شناسی گیاهی -غذاییولوژی	۳۰	۲۷	۵	۱	۴	۴	۷	۰	۰	۰	۰	۰	۴۶
۲۲۲۱	زیست شناسی گیاهی -سیستماتیک و بوم شناسی	۱۵	۱۵	۴	۲	۴	۴	۱	۰	۰	۰	۰	۰	۲۴
۲۲۲۲	زیست شناسی گیاهی -سلولی و تکوینی	۲	۱	۱	۰	۰	۰	۲	۱	۰	۰	۰	۰	۵
۲۲۲۳	زیست شناسی جانوری -غذاییولوژی	۱۶	۱۳	۳	۲	۰	۰	۱	۱	۰	۰	۰	۰	۲۰

ادامه جدول ۲-۱۶: توزیع ظرفیت و پذیرفته شدگان گروه علوم پایه به تفکیک کدرشته امتحانی

کدرشته امتحانی	نام رشته امتحانی	روزانه		نوبت دوم		پیام نور		پردیس خودگران		غیرانتفاعی		مشترک		کل	
		ظرفیت	پذیرفته شده	ظرفیت	پذیرفته شده	ظرفیت	پذیرفته شده	ظرفیت	پذیرفته شده	ظرفیت	پذیرفته شده	ظرفیت	پذیرفته شده	ظرفیت	پذیرفته شده
۲۲۲۴	زیست شناسی جانوری - بیوسستماتیک	۱۱	۹	۲	۰	۰	۰	۰	۰	۰	۰	۰	۰	۱۵	۱۰
۲۲۲۵	زیست شناسی جانوری - سلولی و تکوینی	۸	۵	۲	۲	۰	۰	۰	۰	۰	۰	۰	۰	۱۴	۸
۲۲۲۶	زیست شناسی سلولی و مولکولی	۲۱	۱۹	۵	۳	۰	۰	۰	۰	۰	۰	۰	۰	۲۶	۲۲
۲۲۲۷	بیوشیمی	۲۷	۲۷	۶	۶	۸	۸	۶	۸	۵	۵	۰	۰	۴۷	۴۶
۲۲۲۸	ژنتیک مولکولی	۳۲	۳۲	۵	۵	۰	۰	۰	۰	۴	۴	۰	۰	۴۷	۴۷
۲۲۲۹	میکروبیولوژی	۱۴	۱۱	۱	۰	۰	۰	۰	۰	۵	۵	۰	۰	۲۱	۱۷
۲۲۳۰	بیوفیزیک	۹	۹	۳	۳	۰	۰	۰	۰	۲	۲	۰	۰	۱۴	۱۴
۲۲۳۱	زیست فناوری میکروبی	۱۰	۸	۱	۱	۰	۰	۰	۰	۳	۳	۰	۰	۱۴	۱۲
۲۲۳۲	املر	۷۱	۴۹	۹	۱	۴	۴	۱	۴	۰	۰	۰	۰	۸۵	۵۴
۲۲۳۳	ریاضی	۵۰۰	۳۲۰	۶۰	۲۳	۲۴	۲۳	۲۳	۲۳	۱۱	۸	۰	۰	۵۹۵	۳۷۴
۲۲۳۵	فیزیک دریا	۲	۲	۱	۱	۰	۰	۰	۰	۱	۰	۰	۰	۴	۳
۲۲۳۶	زیست شناسی دریا	۱۸	۱۸	۴	۲	۰	۰	۰	۰	۰	۰	۰	۰	۲۲	۲۰
۲۲۳۷	نانوفیزیک	۳۲	۲۱	۸	۰	۰	۰	۰	۰	۰	۰	۰	۰	۴۰	۲۱
۲۲۳۸	فیزیک	۴۳۹	۳۱۷	۵۶	۱۸	۱۷	۱۷	۱۷	۱۷	۱۳	۲	۴	۴	۵۲۹	۳۵۸
۲۲۳۹	فوتونیک	۲۷	۲۱	۹	۳	۰	۰	۰	۰	۳	۱	۰	۰	۳۹	۲۵
۲۲۴۰	ژئوفیزیک - لرزه شناسی	۳	۳	۱	۱	۰	۰	۰	۰	۰	۰	۰	۰	۴	۴
۲۲۴۱	ژئوفیزیک - لرزه شناسی	۱۲	۱۰	۱	۰	۰	۰	۰	۰	۰	۰	۰	۰	۱۳	۱۰
۲۲۴۲	ژئوفیزیک - ژئوالکتریک و الکترومغناطیس	۳	۲	۱	۰	۰	۰	۰	۰	۰	۰	۰	۰	۴	۲
۲۲۴۳	ژئوفیزیک - گرانی سنجی	۲	۱	۰	۰	۰	۰	۰	۰	۰	۰	۰	۰	۲	۱
۲۲۴۴	نانوشیمی	۳۸	۳۷	۸	۸	۰	۰	۰	۰	۵	۴	۰	۰	۵۱	۴۹
۲۲۴۵	رنج زیست فناوری	۱۹	۱۷	۱	۱	۰	۰	۰	۰	۲	۲	۰	۰	۲۲	۲۰
۲۲۴۶	بیوانفورماتیک	۶	۶	۳	۳	۰	۰	۰	۰	۳	۳	۰	۰	۱۲	۱۱
۲۲۴۷	علوم کامپیوتر	۲۵	۲۰	۵	۳	۰	۰	۰	۰	۳	۲	۰	۰	۳۳	۲۵
۲۲۴۸	علوم شناختی	۲۸	۲۰	۷	۶	۰	۰	۰	۰	۳	۲	۲۹	۲۵	۶۷	۵۳
	کل	۲۱۶۰	۱۶۴۱	۳۴۲	۱۶۱	۱۱۰	۱۱۰	۱۰۰	۱۱۰	۱۱۷	۵۶	۴۶	۳۹	۲۷۷۵	۱۹۸۷

جدول ۳-۱۶: توزیع ظرفیت و پذیرفته شدگان گروه فنی و مهندسی به تفکیک کدرشته امتحانی

کدرشته امتحانی	نام رشته امتحانی	روزانه		نوبت دوم		پیام نور		پردیس خودگران		غیرانتفاعی		مشترک		کل
		ظرفیت	پذیرفته شده	ظرفیت	پذیرفته شده	ظرفیت	پذیرفته شده	ظرفیت	پذیرفته شده	ظرفیت	پذیرفته شده	ظرفیت	پذیرفته شده	
۲۲۰۱	مهندسی برق - الکترونیک	۱۸۲	۱۲۲	۲۹	۱۴	۰	۰	۰	۰	۲۲	۹	۵	۳	۲۳۸
۲۲۰۲	مهندسی برق - مختبرات	۲۱۰	۱۲۶	۲۷	۱۰	۰	۰	۰	۰	۲۷	۸	۵	۴	۲۶۹
۲۲۰۴	مهندسی برق - قدرت	۲۲۹	۱۷۰	۴۰	۱۸	۰	۰	۰	۰	۱۰	۵	۰	۰	۲۷۹
۲۲۰۵	مهندسی برق - کنترل	۱۱۵	۸۴	۱۸	۷	۰	۰	۰	۰	۶	۱	۰	۰	۱۳۹
۲۲۰۷	مهندسی عمران - سازه	۱۴۱	۹۵	۱۴	۹	۰	۰	۰	۰	۲۵	۶	۴	۴	۱۸۴
۲۲۰۸	مهندسی عمران - زلزله	۵۰	۴۲	۵	۲	۰	۰	۰	۰	۱	۰	۰	۰	۵۶
۲۲۰۹	مهندسی عمران - ژئوتکنیک	۸۲	۶۰	۱۰	۶	۰	۰	۰	۰	۷	۳	۰	۰	۹۹
۲۲۱۰	مهندسی عمران - مهندسی آب و سازه های هیدرولیکی	۴۵	۳۵	۳	۲	۰	۰	۰	۰	۴	۱	۰	۰	۵۲
۲۲۱۱	مهندسی عمران - راه و ترابری	۳۰	۲۴	۱	۱	۴	۱	۴	۲	۲	۱	۰	۰	۳۷
۲۲۱۲	مهندسی عمران - مهندسی سواحل بنادر و سازه های دریایی	۱۹	۱۳	۱	۱	۰	۰	۰	۰	۴	۱	۰	۰	۲۴
۲۲۱۳	مهندسی عمران - مهندسی و مدیریت منابع آب	۳۵	۲۴	۵	۳	۰	۰	۰	۰	۰	۰	۰	۰	۴۰
۲۲۱۴	مهندسی عمران - حمل و نقل	۲۱	۱۶	۲	۲	۰	۰	۰	۰	۳	۲	۴	۴	۳۰
۲۲۱۵	مهندسی عمران - مهندسی و مدیریت ساخت	۱۳	۹	۳	۳	۰	۰	۰	۰	۵	۵	۰	۰	۲۱
۲۲۱۶	مهندسی عمران - مهندسی محیط زیست	۱۹	۱۵	۰	۰	۰	۰	۰	۰	۲	۲	۰	۰	۲۱
۲۲۱۷	مهندسی نقشه برداری - ژئودزی	۹	۸	۱	۱	۰	۰	۰	۰	۰	۰	۰	۰	۱۰
۲۲۱۸	مهندسی نقشه برداری - فتوگرامتری	۴	۳	۱	۰	۰	۰	۰	۰	۰	۰	۰	۰	۵
۲۲۱۹	مهندسی نقشه برداری - سنجش از دور	۸	۸	۱	۱	۰	۰	۰	۰	۰	۰	۰	۰	۹
۲۲۲۰	مهندسی نقشه برداری - سیستم اطلاعات مکانی	۶	۵	۱	۱	۰	۰	۰	۰	۰	۰	۰	۰	۷
۲۲۲۱	مهندسی مکانیک - ساخت و تولید	۸۸	۶۸	۲۱	۱۷	۰	۰	۰	۰	۱۰	۹	۰	۰	۱۱۹
۲۲۲۲	مهندسی مکانیک - طراحی کاربردی	۱۸۱	۱۳۸	۳۷	۲۲	۰	۰	۰	۰	۱۱	۷	۰	۰	۲۲۹
۲۲۲۳	مهندسی مکانیک - دینامیک کنترل و ارتعاشات	۱۰۰	۶۰	۱۹	۴	۰	۰	۰	۰	۷	۵	۰	۰	۱۲۶
۲۲۲۴	مهندسی مکانیک - تبدیل انرژی	۲۰۷	۱۴۹	۳۹	۲۰	۰	۰	۰	۰	۲۶	۱۲	۰	۰	۲۷۲
۲۲۳۰	مهندسی دریا	۹	۶	۴	۳	۰	۰	۰	۰	۰	۰	۰	۰	۱۳
۲۲۳۱	مهندسی هوافضا - ایرو دینامیک	۲۰	۱۱	۲	۰	۰	۰	۰	۰	۳	۱	۰	۰	۲۵
۲۲۳۲	مهندسی هوافضا - جلوبرندگی	۱۷	۱۴	۶	۵	۰	۰	۰	۰	۰	۰	۰	۰	۲۳
۲۲۳۳	مهندسی هوافضا - سازه های هوایی	۲۹	۱۷	۷	۵	۰	۰	۰	۰	۷	۲	۰	۰	۴۳
۲۲۳۴	مهندسی هوافضا - دینامیک پرواز و کنترل	۲۱	۲۰	۶	۶	۰	۰	۰	۰	۴	۳	۰	۰	۳۱
۲۲۳۵	مهندسی معدن - اکتشاف مواد معدنی	۲۴	۲۹	۶	۴	۰	۰	۰	۰	۰	۰	۰	۰	۴۰
۲۲۳۶	مهندسی معدن - استخراج مواد معدنی	۲۲	۲۲	۶	۴	۰	۰	۰	۰	۵	۲	۰	۰	۳۳

ادامه جدول ۳-۱۶: توزیع ظرفیت و پذیرفته شدگان گروه فنی و مهندسی به تفکیک کدرشته امتحانی

کدرشته امتحانی	نام رشته امتحانی	روزانه		نوبت دوم		پیام نور		پردیس خودگردان		غیرانتفاعی		مشترک		کل
		ظرفیت	پذیرفته شده	ظرفیت	پذیرفته شده	ظرفیت	پذیرفته شده	ظرفیت	پذیرفته شده	ظرفیت	پذیرفته شده	ظرفیت	پذیرفته شده	
۲۳۳۷	مهندسی معدن - فراوری مواد معدنی	۱۴	۱۱	۴	۴	۰	۰	۰	۰	۰	۰	۰	۰	۱۵
۲۳۳۸	مهندسی معدن - مکانیک سنگ	۲۲	۱۴	۲	۰	۰	۰	۲	۰	۰	۰	۰	۰	۱۴
۲۳۳۹	مهندسی پلیمر	۶۲	۴۴	۵	۳	۰	۰	۴	۰	۰	۰	۰	۰	۵۰
۲۳۴۳	مهندسی محیط زیست - منابع آب	۷	۷	۶	۴	۰	۰	۴	۴	۰	۰	۰	۰	۱۵
۲۳۴۴	مهندسی محیط زیست - آب و فاضلاب	۷	۷	۶	۶	۰	۰	۴	۴	۰	۰	۰	۰	۱۵
۲۳۴۵	مهندسی محیط زیست - مولدات و جامدات	۲	۲	۲	۲	۰	۰	۲	۲	۰	۰	۰	۰	۶
۲۳۴۶	مهندسی محیط زیست - آلودگی هوا	۲	۲	۲	۲	۰	۰	۴	۴	۰	۰	۰	۰	۸
۲۳۴۷	مهندسی پزشکی - بیوالکترونیک	۵۶	۴۰	۱۰	۸	۰	۰	۳	۳	۰	۰	۰	۰	۵۱
۲۳۴۸	مهندسی پزشکی - بیومکانیک	۱۶	۱۳	۱	۱	۰	۰	۰	۰	۰	۰	۰	۰	۱۴
۲۳۴۹	مهندسی پزشکی - بیوسنترال	۳۴	۳۳	۵	۴	۰	۰	۰	۰	۰	۰	۰	۰	۳۷
۲۳۵۰	مهندسی صنایع	۱۲۶	۸۶	۲۰	۸	۰	۰	۶	۳۳	۰	۰	۰	۰	۱۴۶
۲۳۵۱	مهندسی نفت - اکتشاف نفت	۱	۱	۰	۰	۰	۰	۰	۰	۰	۰	۰	۰	۱
۲۳۵۲	مهندسی نفت	۵۴	۴۳	۲	۲	۰	۰	۱۸	۱۵	۰	۰	۰	۰	۶۰
۲۳۵۴	مهندسی کامپیوتر - نرم افزار و الگوریتم	۸۰	۴۷	۱۱	۵	۰	۰	۷	۵	۰	۰	۰	۰	۶۴
۲۳۵۵	مهندسی کامپیوتر - معماری	۴۱	۲۵	۵	۳	۰	۰	۳	۳	۰	۰	۰	۰	۴۹
۲۳۵۶	مهندسی کامپیوتر - هوش مصنوعی	۹۵	۷۷	۱۵	۱۲	۰	۰	۱۷	۱۵	۰	۰	۰	۰	۱۱۱
۲۳۵۷	مهندسی کامپیوتر - شبکه و رایانش	۲۴	۱۷	۴	۲	۰	۰	۰	۰	۰	۰	۰	۰	۱۹
۲۳۵۸	مهندسی فناوری اطلاعات	۳۸	۲۸	۵	۳	۰	۰	۱۱	۱۱	۰	۰	۰	۰	۴۳
۲۳۵۹	مهندسی متالورژی و مواد	۱۷۷	۱۲۴	۲۶	۱۹	۰	۰	۸	۶	۰	۰	۰	۰	۱۵۹
۲۳۶۰	مهندسی شیمی	۲۱۹	۱۶۰	۲۹	۱۸	۰	۰	۱۶	۱۱	۰	۰	۰	۰	۱۸۹
۲۳۶۲	مهندسی شیمی - بیوتکنولوژی	۱۵	۱۳	۳	۳	۰	۰	۳	۳	۰	۰	۰	۰	۱۹
۲۳۶۳	فناوری نانو - نانومواد	۲۱	۱۸	۲	۲	۰	۰	۱	۰	۰	۰	۰	۰	۲۰
۲۳۶۴	فناوری نانو - نانو الکترونیک	۱۰	۹	۱	۱	۰	۰	۰	۰	۰	۰	۰	۰	۱۰
۲۳۶۵	مهندسی هسته ای - کاربرد پروتوها	۱۴	۱۳	۲	۰	۰	۰	۰	۰	۰	۰	۰	۰	۱۳
۲۳۶۶	مهندسی هسته ای - راکتور	۱۹	۱۷	۲	۱	۰	۰	۲	۰	۰	۰	۰	۰	۱۸
۲۳۶۷	مهندسی هسته ای - برنویزشکی	۴	۴	۲	۰	۰	۰	۰	۰	۰	۰	۰	۰	۴
۲۳۶۹	مهندسی هسته ای - گدازت	۱	۰	۰	۰	۰	۰	۰	۰	۰	۰	۰	۰	۰
۲۳۷۰	مهندسی نساجی - تکنولوژی	۱۸	۱۴	۱	۰	۰	۰	۰	۰	۰	۰	۰	۰	۱۴
۲۳۷۱	مهندسی نساجی - شیمی و علوم الیاف	۱۱	۴	۲	۱	۰	۰	۰	۰	۰	۰	۰	۰	۵
۲۳۷۲	مهندسی سیستم های انرژی	۲۷	۲۶	۱۰	۸	۰	۰	۲	۲	۰	۰	۰	۰	۳۶
۲۳۷۳	مهندسی مخابرات و شبکه	۱۰	۹	۳	۱	۰	۰	۰	۰	۰	۰	۰	۰	۱۰
	کل	۲۱۷۳	۲۳۱۱	۵۰۳	۲۹۴	۱۰	۱۰	۱۰	۲۳۵	۲۰۱	۵۰	۴۶	۰	۲۸۶۲

جدول ۴-۱۶: توزیع ظرفیت و پذیرفته شدگان گروه کشاورزی و منابع طبیعی به تفکیک کدرشته امتحانی

کدرشته امتحانی	نام رشته امتحانی	روزانه		نوبت دوم		پیام نور		پدیس خودگران		غیرانتفاعی		مشترک		کل
		پذیرفته شده	ظرفیت	پذیرفته شده	ظرفیت	پذیرفته شده	ظرفیت	پذیرفته شده	ظرفیت	پذیرفته شده	ظرفیت	پذیرفته شده	ظرفیت	
۲۴۰۱	علوم و مهندسی محیط زیست	۳۱	۲۲	۹	۹	۰	۰	۲	۰	۰	۰	۰	۴۲	۴۱
۲۴۰۴	مهندسی مکانیک بیوسستم	۶۳	۵۶	۶	۶	۰	۰	۶	۰	۰	۰	۰	۷۵	۵۹
۲۴۰۵	مهندسی مکانیک بیوسین کشاورزی	۱۱	۱۱	۰	۰	۰	۰	۰	۰	۰	۰	۰	۱۱	۱۱
۲۴۰۶	علوم و مهندسی باغبانی	۸۲	۷۳	۱۹	۱۶	۰	۰	۵	۳	۰	۰	۰	۱۰۶	۹۲
۲۴۱۲	علوم و مهندسی صنایع غذایی	۸۰	۶۷	۱۴	۱۰	۰	۰	۸	۸	۰	۰	۰	۱۰۲	۸۵
۲۴۱۶	اقتصاد کشاورزی	۴۹	۴۰	۱۱	۴	۳	۳	۴	۰	۰	۰	۰	۶۷	۴۷
۲۴۱۷	مهندسی صنایع چوب و فرآورده های سلولزی - بیولوژی و اناتومی	۳	۳	۰	۰	۰	۰	۰	۰	۰	۰	۰	۳	۳
۲۴۱۸	مهندسی صنایع چوب و فرآورده های سلولزی - کامپوزیت های لیگنوسلولزی	۸	۸	۲	۲	۰	۰	۰	۰	۰	۰	۰	۱۰	۱۰
۲۴۱۹	مهندسی صنایع چوب و فرآورده های سلولزی - صنایع سلولزی	۱۰	۱۰	۱	۱	۰	۰	۰	۰	۰	۰	۰	۱۱	۱۱
۲۴۲۰	مدیریت حاصل خیزی و زیست فناوری خاک	۵۲	۳۵	۸	۲	۰	۰	۰	۰	۰	۰	۰	۶۰	۳۷
۲۴۲۱	مدیریت منابع خاک	۴۱	۲۷	۹	۴	۰	۰	۰	۰	۰	۰	۰	۵۰	۳۱
۲۴۲۴	علوم دامی	۱۶۳	۱۴۳	۳۵	۲۷	۰	۰	۲	۰	۰	۰	۰	۲۰۰	۱۷۰
۲۴۲۷	علوم و مهندسی آب - آبیاری و زهکشی	۴۱	۳۵	۱۲	۹	۰	۰	۴	۰	۰	۰	۰	۵۸	۴۴
۲۴۲۸	علوم و مهندسی آب - سازه های آبی	۳۹	۳۶	۱۱	۵	۰	۰	۳	۰	۰	۰	۰	۵۳	۴۱
۲۴۲۹	علوم و مهندسی آب - صنایع آب	۲۶	۲۴	۵	۳	۰	۰	۰	۰	۰	۰	۰	۳۱	۲۷
۲۴۳۰	علوم و مهندسی آب - جوشناسی کشاورزی	۱۰	۶	۳	۱	۰	۰	۰	۰	۰	۰	۰	۱۳	۷
۲۴۳۱	زنتیک و به نژادی گیاهی	۶۲	۴۲	۸	۳	۰	۰	۱	۰	۰	۰	۰	۷۱	۴۵
۲۴۳۲	اگرونتولوژی	۱۲۷	۱۲۰	۲۶	۱۹	۰	۰	۲	۰	۰	۰	۰	۱۶۵	۱۳۹
۲۴۳۳	اگرونتولوژی - علوم و تکنولوژی بذر	۵	۵	۰	۰	۰	۰	۰	۰	۰	۰	۰	۵	۵
۲۴۳۴	اگرونتولوژی - علوم علف های هرز	۹	۹	۳	۲	۰	۰	۰	۰	۰	۰	۰	۱۱	۱۱
۲۴۳۵	بیوتکنولوژی کشاورزی	۵۳	۵۱	۱۹	۹	۰	۰	۴	۱	۰	۰	۰	۷۶	۶۱
۲۴۳۶	اگرواکولوژی	۱۶	۱۶	۵	۵	۰	۰	۱	۱	۰	۰	۰	۲۲	۲۲
۲۴۳۷	ترویج و آموزش کشاورزی پایدار	۱۹	۱۹	۳	۱	۰	۰	۰	۰	۰	۰	۰	۲۲	۲۰
۲۴۳۸	توسعه کشاورزی	۱۶	۱۶	۳	۳	۰	۰	۰	۰	۰	۰	۰	۱۹	۱۹
۲۴۳۹	حشره شناسی کشاورزی	۵۲	۵۰	۷	۴	۰	۰	۳	۲	۰	۰	۰	۶۲	۵۶
۲۴۴۰	بیماری شناسی گیاهی	۴۹	۴۰	۶	۳	۰	۰	۱	۱	۰	۰	۰	۵۶	۴۴
۲۴۴۱	علوم و مهندسی جنگل - مدیریت جنگل	۲۱	۱۹	۵	۱	۰	۰	۳	۰	۰	۰	۰	۲۹	۲۰
۲۴۴۲	علوم و مهندسی جنگل - عمران و بهره برداری جنگل	۸	۷	۲	۲	۰	۰	۰	۰	۰	۰	۰	۱۰	۹
۲۴۴۳	علوم و مهندسی جنگل - علوم زیستی جنگل	۲۸	۱۸	۵	۱	۰	۰	۲	۰	۰	۰	۰	۳۵	۱۹
۲۴۴۴	علوم و مهندسی شیلات - تکنیوپرورش ازیان	۵۴	۴۶	۱۳	۳	۰	۰	۴	۰	۰	۰	۰	۷۱	۴۹
۲۴۴۵	علوم و مهندسی شیلات - فراوری محصولات شیلاتی	۱۶	۱۳	۲	۰	۰	۰	۳	۰	۰	۰	۰	۲۱	۱۳
۲۴۴۷	علوم و مهندسی شیلات - حیدوپه ره برداری ازیان	۹	۹	۲	۱	۰	۰	۱	۰	۰	۰	۰	۱۲	۱۰
۲۴۴۸	علوم و مهندسی برنج	۲۴	۲۲	۴	۲	۰	۰	۰	۰	۰	۰	۰	۲۸	۲۴
۲۴۴۹	مدیریت و کنترل بیابان	۲۲	۱۹	۶	۵	۰	۰	۱	۰	۰	۰	۰	۲۹	۲۴
۲۴۵۰	علوم و مهندسی انجیر	۴۹	۴۷	۱۵	۵	۰	۰	۲	۰	۰	۰	۰	۶۶	۵۲
کل		۱۳۶۸	۱۱۸۴	۲۷۹	۱۶۵	۳	۳	۳	۳	۶۲	۱۶	۰	۱۷۱۲	۱۳۶۸

جدول ۵-۱۶: توزیع ظرفیت و پذیرفته شدگان گروه هنر به تفکیک کدرشته امتحانی

کدرشته امتحانی	نام رشته امتحانی	روزانه		نوبت دوم		پیام نور		پردیس خودگردان		غیرانتفاعی		مشترک		کل	
		پذیرفته شده	ظرفیت	پذیرفته شده	ظرفیت	پذیرفته شده	ظرفیت	پذیرفته شده	ظرفیت	پذیرفته شده	ظرفیت	پذیرفته شده	ظرفیت	پذیرفته شده	ظرفیت
۲۵۰۱	مدیریت پروژه وساخت	۶	۶	۰	۰	۰	۰	۰	۰	۰	۰	۰	۰	۰	۰
۲۵۰۲	معماری	۵۳	۱۲	۹	۰	۰	۰	۱۲	۱۲	۵	۵	۰	۰	۸۲	۷۶
۲۵۰۳	شهرسازی	۵۵	۱۰	۶	۰	۰	۰	۹	۱۳	۰	۰	۰	۰	۷۸	۶۷
۲۵۰۴	پژوهش هنر	۶۱	۱۰	۷	۰	۰	۰	۸	۷	۵	۵	۰	۰	۸۴	۷۳
۲۵۰۵	مرمت- مرمت اشیای فرهنگی و تاریخی	۵	۰	۰	۰	۰	۰	۱	۰	۰	۰	۰	۰	۶	۵
۲۵۰۶	مرمت- مرمت واحیای بناها و یاقوت های تاریخی	۷	۱	۱	۰	۰	۰	۰	۰	۰	۰	۰	۰	۸	۸
۲۵۰۷	تئاتر	۵	۱	۱	۰	۰	۰	۰	۰	۰	۰	۰	۰	۶	۶
۲۵۰۸	طراحی صنعتی	۵	۱	۱	۰	۰	۰	۰	۰	۰	۰	۰	۰	۶	۶
۲۵۰۹	معماری منظر	۷	۳	۳	۰	۰	۰	۴	۴	۰	۰	۰	۰	۱۴	۱۴
	کل	۲۰۴	۱۹۱	۳۸	۲۸	۰	۰	۴۰	۳۳	۱۰	۱۰	۰	۰	۲۹۲	۲۶۲

جدول ۶-۱۶: توزیع ظرفیت و پذیرفته شدگان گروه دامپزشکی به تفکیک کدرشته امتحانی

کدرشته امتحانی	نام رشته امتحانی	روزانه		نوبت دوم		پیام نور		پرديس خودگران		غيرانتقاعی		مشترک		کل	
		ظرفیت	پذیرفته شده	ظرفیت	پذیرفته شده	ظرفیت	پذیرفته شده	ظرفیت	پذیرفته شده	ظرفیت	پذیرفته شده	ظرفیت	پذیرفته شده	ظرفیت	پذیرفته شده
۲۷۰۱	جراحی دامپزشکی	۸	۷	۲	۲	۰	۰	۱	۱	۰	۰	۰	۰	۱۱	۱۰
۲۷۰۲	مامائی و بیماری های تولیدمثل دام	۱۷	۱۲	۲	۲	۰	۰	۰	۰	۰	۰	۰	۰	۱۹	۱۴
۲۷۰۳	بیماری های داخلی دام های کوچک	۵	۵	۱	۱	۰	۰	۰	۰	۰	۰	۰	۰	۶	۶
۲۷۰۴	بیماری های داخلی دام های بزرگ	۱۵	۱۱	۲	۱	۰	۰	۰	۰	۰	۰	۰	۰	۱۷	۱۲
۲۷۰۵	رادیولوژی دامپزشکی	۲	۲	۲	۲	۰	۰	۰	۰	۰	۰	۰	۰	۴	۴
۲۷۰۶	کلینیکال پاتولوژی دامپزشکی	۴	۳	۰	۰	۰	۰	۰	۰	۰	۰	۰	۰	۴	۳
۲۷۰۷	پاتولوژی دامپزشکی	۱۵	۷	۲	۱	۰	۰	۰	۰	۰	۰	۰	۰	۱۷	۸
۲۷۰۸	بهداشت و بیماری های پرندگان	۱۰	۱۱	۳	۳	۰	۰	۰	۰	۰	۰	۰	۰	۱۳	۱۴
۲۷۰۹	بیوشیمی	۴	۳	۰	۰	۰	۰	۰	۰	۰	۰	۰	۰	۴	۳
۲۷۱۰	بهداشت و بیماری های ازیان	۱۲	۳	۲	۲	۰	۰	۳	۲	۰	۰	۰	۰	۱۷	۷
۲۷۱۱	بهداشت موادغذایی	۱۷	۱۷	۴	۴	۰	۰	۳	۳	۰	۰	۰	۰	۲۴	۲۴
۲۷۱۲	بهداشت خوراک دام	۲	۲	۱	۱	۰	۰	۰	۰	۰	۰	۰	۰	۳	۳
۲۷۱۳	اپیدمیولوژی	۲	۲	۱	۱	۰	۰	۰	۰	۰	۰	۰	۰	۳	۳
۲۷۱۴	انگل شناسی دامپزشکی	۱۳	۱۳	۱	۱	۰	۰	۰	۰	۰	۰	۰	۰	۱۴	۱۴
۲۷۱۵	باکتری شناسی	۹	۹	۳	۳	۰	۰	۰	۰	۰	۰	۰	۰	۱۲	۱۲
۲۷۱۶	ویروس شناسی	۲	۲	۱	۱	۰	۰	۰	۰	۰	۰	۰	۰	۳	۳
۲۷۱۷	قارچ شناسی	۲	۱	۱	۱	۰	۰	۰	۰	۰	۰	۰	۰	۳	۲
۲۷۱۸	ایمنی شناسی	۵	۵	۱	۱	۰	۰	۰	۰	۰	۰	۰	۰	۶	۶
۲۷۱۹	بیوتکنولوژی دامپزشکی	۶	۴	۱	۰	۰	۰	۰	۰	۰	۰	۰	۰	۷	۴
۲۷۲۰	فناوری تولیدمثل در دامپزشکی	۷	۶	۲	۰	۰	۰	۰	۰	۰	۰	۰	۰	۹	۶
۲۷۲۱	سم شناسی	۲	۲	۱	۱	۰	۰	۰	۰	۰	۰	۰	۰	۳	۳
۲۷۲۲	فارماکولوژی دامپزشکی	۳	۰	۰	۰	۰	۰	۰	۰	۰	۰	۰	۰	۳	۰
۲۷۲۳	فیزیولوژی دامپزشکی	۱۰	۷	۲	۲	۰	۰	۰	۰	۰	۰	۰	۰	۱۲	۹
۲۷۲۴	آناتومی و جنین شناسی مقایسه ای	۳	۳	۰	۰	۰	۰	۰	۰	۰	۰	۰	۰	۳	۳
۲۷۲۵	بافت شناسی مقایسه ای	۶	۶	۱	۱	۰	۰	۰	۰	۰	۰	۰	۰	۷	۷
	کل	۱۸۱	۱۴۳	۲۶	۳۱	۰	۰	۷	۶	۰	۰	۰	۰	۲۲۴	۱۸۰

جدول ۷-۱۶: توزیع ظرفیت و پذیرفته شدگان گروه زبان به تفکیک کدرشته امتحانی

کدرشته امتحانی	نام رشته امتحانی	روزانه		نوبت دوم		پیام نور		پدیس خودگران		غیرانتفاعی		مشترک		کل	
		پذیرفته شده	ظرفیت	پذیرفته شده	ظرفیت	پذیرفته شده	ظرفیت	پذیرفته شده	ظرفیت	پذیرفته شده	ظرفیت	پذیرفته شده	ظرفیت	پذیرفته شده	ظرفیت
۲۸۰۱	آموزش زبان فرانسه	۳	۳	۰	۰	۰	۰	۰	۰	۰	۰	۰	۰	۰	۰
۲۸۰۲	ادبیات فرانسه	۱۲	۱۳	۴	۵	۰	۰	۰	۰	۰	۰	۰	۰	۰	۰
۲۸۰۳	آموزش زبان روسی	۸	۸	۲	۲	۰	۰	۰	۰	۰	۰	۰	۰	۰	۰
۲۸۰۴	آموزش زبان آلمانی	۲	۲	۰	۰	۰	۰	۰	۰	۰	۰	۰	۰	۰	۰
۲۸۰۵	آموزش زبان انگلیسی	۷۵	۸۰	۱۳	۱۰	۴	۴	۲۰	۱۶	۰	۰	۰	۰	۰	۱۱۷
۲۸۰۶	زبان و ادبیات انگلیسی	۱۵	۱۴	۴	۳	۰	۰	۳	۳	۰	۰	۰	۰	۰	۲۱
۲۸۰۷	ترجمه	۹	۹	۱	۱	۰	۰	۰	۰	۰	۰	۰	۰	۰	۱۰
۲۸۰۸	زبان شناسی	۴۳	۴۶	۷	۴	۴	۴	۵	۲	۲	۲	۰	۰	۰	۶۴
۲۸۰۹	زبان های باستانی ایران	۲	۲	۱	۱	۰	۰	۰	۰	۰	۰	۰	۰	۰	۳
	کل	۱۶۹	۱۷۷	۲۵	۲۵	۸	۸	۲۲	۲۱	۰	۲	۱	۳	۰	۲۲۵

توزیع شرکت کنندگان و پذیرفته شدگان آزمون دکتری سال ۱۴۰۲ به تفکیک دانشگاه اخذ مدرک کارشناسی ارشد

در این بخش جدول تعداد شرکت کنندگان و پذیرفته شدگان نهایی آزمون به تفکیک محل اخذ مدرک کارشناسی ارشد ارائه شده است، (اطلاعات ارائه شده مربوط به دانشگاه‌هایی است که شرکت کننده در آزمون داشته‌اند). در بین دانشگاه‌هایی که بیش از ۲۰ نفر شرکت کننده در آزمون داشته‌اند، بیشترین درصد قبولی مربوط به دانشگاه‌های خارج کشور واقع در قاره اروپا با ۴۱/۹۴ درصد، دانشگاه صنعتی شریف با ۳۳/۸۴ درصد و دانشگاه علوم کشاورزی و منابع طبیعی گرگان با ۳۳/۵۲ درصد می‌باشد. کمترین درصد قبولی (زیر ۱ درصد) اکثراً متعلق به برخی از واحدهای دانشگاه پیام‌نور، دانشگاه آزاد اسلامی و مؤسسات غیرانتفاعی است. مطابق جدول شماره (۱۷)، برخی از نکات قابل توجه از این قرار است:

- با توجه به دانشگاه اخذ مدرک کارشناسی ارشد شرکت کنندگان، دانشگاه‌هایی که بیشترین تعداد شرکت کننده را در آزمون دکتری سال ۱۴۰۲ داشته‌اند عبارتند از:

○ دانشگاه تهران با ۴۳۷۹ نفر (۳/۲۲ درصد) از کل شرکت کنندگان.

○ دانشگاه آزاد اسلامی استان تهران - واحد علوم و تحقیقات با ۴۳۲۶ نفر (۳/۱۸ درصد) از کل شرکت کنندگان.

○ دانشگاه آزاد اسلامی واحد تهران مرکز با ۳۹۰۹ نفر (۲/۸۷ درصد) از کل شرکت کنندگان.

- در میان تمام مراکز دانشگاه پیام‌نور که دانش‌آموختگان کارشناسی ارشد آن در آزمون شرکت کرده‌اند، مراکزی که بیشترین تعداد شرکت کننده را در آزمون دکتری سال ۱۴۰۲ داشته‌اند عبارتند از:

○ دانشگاه پیام نور استان تهران - تهران جنوب با ۷۲۹ نفر (۰/۵۴ درصد) از کل شرکت کنندگان.

○ دانشگاه پیام نور استان تهران - تهران غرب با ۴۵۸ نفر (۰/۳۴ درصد) از کل شرکت کنندگان.

○ دانشگاه پیام نور استان البرز - مرکز کرج با ۳۴۰ نفر (۰/۲۵ درصد) از کل شرکت کنندگان.

- در میان تمام واحدهای دانشگاه آزاد اسلامی که دانش‌آموختگان کارشناسی ارشد آن در آزمون شرکت کرده‌اند، واحدهایی که بیشترین تعداد شرکت کنندگان را داشته‌اند به ترتیب عبارتند از:

○ دانشگاه آزاد اسلامی استان تهران - واحد علوم و تحقیقات با ۴۳۲۶ نفر (۳/۱۸ درصد) از کل شرکت کنندگان.

○ دانشگاه آزاد اسلامی واحد تهران مرکز با ۳۹۰۹ نفر (۲/۸۷ درصد) از کل شرکت کنندگان.

○ دانشگاه آزاد اسلامی واحد تهران جنوب با ۱۵۶۰ نفر (۱/۱۵ درصد) از کل شرکت کنندگان.

ادامه جدول ۱۷: تعداد شرکت کنندگان و پذیرفته شدگان نهایی آزمون دکتری سال ۱۴۰۲ به تفکیک دانشگاه اخذ مدرک کارشناسی ارشد

کد دانشگاه کارشناسی ارشد	نام دانشگاه کارشناسی ارشد	شرکت کننده	پذیرفته شده	درصد قبولی
۱۰۰۰	دانشگاهها و موسسات آموزش عالی	۱۷	۰	۰/۰۰
۱۰۰۳	آموزشکده کشاورزی کرج - وزارت جهاد کشاورزی	۲	۱	۵۰/۰۰
۱۰۰۴	آموزشکده محیط زیست کرج - سازمان حفاظت محیط زیست	۵	۰	۰/۰۰
۱۰۰۶	پژوهشکده امام خمینی / اس / واقلاب اسلامی	۵۲	۹	۱۷/۳۱
۱۰۱۵	پژوهشکده علوم پایه کاربردی - جهاد دانشگاهی	۱	۰	۰/۰۰
۱۰۱۶	پژوهشکده علوم زمین - سازمان زمین شناسی	۹	۱	۱۱/۱۱
۱۰۱۷	پژوهشکده فرهنگ و هنر معماری - جهاد دانشگاهی - تهران	۲	۰	۰/۰۰
۱۰۱۸	پژوهشکده فناوری اطلاعات و ارتباطات - جهاد دانشگاهی	۱	۰	۰/۰۰
۱۰۲۰	موسسه مطالعات فرهنگی و اجتماعی	۱	۰	۰/۰۰
۱۰۲۴	پژوهشگاه بین المللی زلزله شناسی و مهندسی زلزله	۱۰	۱	۱۰/۰۰
۱۰۲۵	پژوهشگاه پلیمر و پتروشیمی	۱۹	۱۰	۵۲/۶۳
۱۰۲۶	پژوهشگاه حوزه و دانشگاه	۱	۰	۰/۰۰
۱۰۲۷	پژوهشگاه دانش های بنیادی	۱	۰	۰/۰۰
۱۰۲۹	پژوهشگاه شیمی و مهندسی شیمی ایران	۱۷	۷	۴۱/۱۸
۱۰۳۱	پژوهشگاه علوم انسانی و مطالعات فرهنگی	۲۵	۴	۱۶/۰۰
۱۰۳۲	پژوهشگاه علوم انسانی و مطالعات اجتماعی - جهاد دانشگاهی	۱	۰	۰/۰۰
۱۰۳۷	پژوهشگاه هوا فضا	۷	۳	۴۲/۸۶
۱۰۳۸	پژوهشگاه ملی مهندسی ژنتیک و زیست فناوری	۲۶	۸	۳۰/۷۷
۱۰۳۹	پژوهشگاه مهندسی بحران های طبیعی شاخص پژوه - اصفهان	۵	۰	۰/۰۰
۱۰۴۰	پژوهشگاه مواد و انرژی - مشکین دشت کرج	۲۰	۱۱	۵۵/۰۰
۱۰۴۲	دانشکده روابط بین الملل - وزارت امور خارجه	۶۲	۱۳	۲۰/۹۷
۱۰۴۳	دانشکده ریاضی و کامپیوتر خوانسار	۴	۱	۲۵/۰۰

ادامه جدول ۱۷: تعداد شرکت کنندگان و پذیرفته شدگان نهایی آزمون دکتری سال ۱۴۰۲ به تفکیک دانشگاه اخذ مدرک کارشناسی ارشد

کد دانشگاه کارشناسی ارشد	نام دانشگاه کارشناسی ارشد	شرکت کننده	پذیرفته شده	درصد قبولی
۱۰۴۴	دانشگاه صداوسیما جمهوری اسلامی ایران	۱۴۸	۱۸	۱۲/۱۶
۱۰۴۵	دانشکده صداوسیما جمهوری اسلامی ایران - واحد قم	۶۰	۰	۰/۰۰
۱۰۴۷	دانشکده فنی و مهندسی گرمسار	۲	۰	۰/۰۰
۱۰۴۸	دانشکده فنی و مهندسی گلپایگان	۲۰	۳	۱۵/۰۰
۱۰۵۰	دانشکده کشاورزی شیروان	۱۴	۲	۱۴/۲۹
۱۰۵۲	دانشکده کشاورزی و منابع طبیعی داراب	۲	۱	۵۰/۰۰
۱۰۵۳	دانشگاه ایت اله العظمی بروجردی - بروجرد	۱۱۳	۱۲	۱۰/۶۲
۱۰۵۴	دانشگاه اراک	۳۸۸	۷۳	۱۸/۸۱
۱۰۵۵	دانشگاه ارومیه	۹۰۱	۱۸۱	۲۰/۰۹
۱۰۵۶	دانشگاه اصفهان	۱۰۵۶	۱۹۷	۱۸/۶۶
۱۰۵۷	دانشگاه الزهرا/س //ویژه خواهران /-تهران	۸۳۹	۱۰۶	۱۲/۶۳
۱۰۵۸	دانشگاه غیرانتفاعی امام صادق /ع /	۴۶۲	۱۱۱	۲۴/۰۳
۱۰۵۹	دانشگاه ایلام	۳۵۰	۴۵	۱۲/۸۶
۱۰۶۰	دانشگاه بجنورد	۱۰۱	۷	۶/۹۳
۱۰۶۱	دانشگاه بناب	۴۰	۶	۱۵/۰۰
۱۰۶۲	دانشگاه بوعلی سینا - همدان	۶۷۶	۱۲۹	۱۹/۰۸
۱۰۶۳	دانشگاه بیرجند	۴۴۵	۶۹	۱۵/۵۱
۱۰۶۴	دانشگاه بین المللی امام خمینی /ره /-قزوین	۵۱۶	۸۰	۱۵/۵۰
۱۰۶۵	دانشگاه تبریز	۱۶۶۵	۳۲۸	۱۹/۷۰
۱۰۶۶	دانشگاه تحصیلات تکمیلی صنعتی و فناوری پیشرفته کرمان	۱۶۹	۳۰	۱۷/۷۵
۱۰۶۷	دانشگاه تربیت دبیر شهید رجایی - تهران	۳۶۹	۵۰	۱۳/۵۵
۱۰۶۸	دانشگاه تربیت مدرس	۱۲۷۹	۳۲۶	۲۵/۴۹

ادامه جدول ۱۷: تعداد شرکت کنندگان و پذیرفته شدگان نهایی آزمون دکتری سال ۱۴۰۲ به تفکیک دانشگاه اخذ مدرک کارشناسی ارشد

کد دانشگاه کارشناسی ارشد	نام دانشگاه کارشناسی ارشد	شرکت کننده	پذیرفته شده	درصد قبولی
۱۰۶۹	دانشگاه تفرش	۷۳	۱۲	۱۶/۴۴
۱۰۷۰	دانشگاه تهران	۴۳۷۹	۹۳۱	۲۱/۲۶
۱۰۷۱	دانشگاه جامع امام حسین /ع -تهران	۴۵۷	۶۰	۱۳/۱۳
۱۰۷۲	دانشگاه جهرم	۱۹	۱	۵/۲۶
۱۰۷۳	دانشگاه جیرفت	۲۱	۵	۲۳/۸۱
۱۰۷۵	دانشگاه حکیم سبزواری -سبزواری	۳۲۴	۴۶	۱۴/۲۰
۱۰۷۶	دانشگاه خلیج فارس -بوشهر	۱۸۶	۳۰	۱۶/۱۳
۱۰۷۷	دانشگاه خوارزمی -تهران	۱۲۶۸	۱۷۵	۱۳/۸۰
۱۰۷۸	دانشگاه دامغان	۱۵۷	۳۴	۲۱/۶۶
۱۰۷۹	دانشکده علوم انسانی و هنر حضرت معصومه /س -ویژه خاوران /-قم	۴۱	۰	۰/۰۰
۱۰۸۰	دانشگاه رازی -کرمانشاه	۷۲۷	۱۴۸	۲۰/۳۶
۱۰۸۱	دانشگاه زابل	۲۴۷	۴۸	۱۹/۴۳
۱۰۸۲	دانشگاه زنجان	۵۷۶	۱۰۳	۱۷/۸۸
۱۰۸۳	دانشگاه سلمان فارسی -کازرون	۱۹	۳	۱۵/۷۹
۱۰۸۴	دانشگاه سمنان	۷۵۵	۱۱۶	۱۵/۳۶
۱۰۸۵	دانشگاه سیدجمال الدین اسدآبادی -اسدآبادهمدان	۲	۰	۰/۰۰
۱۰۸۶	دانشگاه سیستان و بلوچستان -زاهدان	۱۰۰۱	۱۱۹	۱۱/۸۹
۱۰۸۷	دانشگاه شاهد -تهران	۵۵۸	۶۷	۱۲/۰۱
۱۰۸۸	دانشگاه صنعتی شاهرود	۴۷۸	۱۰۱	۲۱/۱۳
۱۰۸۹	دانشگاه شهرکرد	۴۳۶	۷۷	۱۷/۶۶
۱۰۹۰	دانشگاه شهیدباهنر کرمان	۹۳۵	۱۶۳	۱۷/۴۳
۱۰۹۱	دانشگاه شهیدبهبشتی -تهران	۲۱۳۲	۴۰۴	۱۸/۹۵

ادامه جدول ۱۷: تعداد شرکت کنندگان و پذیرفته شدگان نهایی آزمون دکتری سال ۱۴۰۲ به تفکیک دانشگاه اخذ مدرک کارشناسی ارشد

کد دانشگاه کارشناسی ارشد	نام دانشگاه کارشناسی ارشد	شرکت کننده	پذیرفته شده	درصد قبولی
۱۰۹۲	دانشگاه شهید چمران اهواز	۸۷۴	۱۴۲	۱۶/۲۵
۱۰۹۳	دانشگاه شهید مدنی اذربایجان - تبریز	۴۲۲	۷۲	۱۷/۰۶
۱۰۹۴	دانشگاه غیردولتی شهید مطهری	۵۹	۱۶	۲۷/۱۲
۱۰۹۵	دانشگاه شیراز	۱۲۱۴	۲۲۷	۱۸/۷۰
۱۰۹۶	دانشگاه صنایع و معادن ایران - تهران	۴	۲	۵۰/۰۰
۱۰۹۸	دانشگاه صنعت نفت	۸۲	۲۳	۲۸/۰۵
۱۰۹۹	دانشگاه صنعتی اراک	۴۳	۱۰	۲۳/۲۶
۱۱۰۰	دانشگاه صنعتی ارومیه	۹۹	۲۲	۲۲/۲۲
۱۱۰۱	دانشگاه صنعتی اصفهان	۵۵۸	۱۵۶	۲۷/۹۶
۱۱۰۲	دانشگاه صنعتی امیرکبیر - تهران	۹۵۰	۲۳۸	۲۵/۰۵
۱۱۰۳	دانشگاه صنعتی نوشیروانی بابل	۲۴۸	۵۶	۲۲/۵۸
۱۱۰۴	دانشگاه صنعتی بیرجند	۱۰	۴	۴۰/۰۰
۱۱۰۵	دانشگاه صنعتی جندی شاپور - دزفول	۷۹	۱۱	۱۳/۹۲
۱۱۰۶	دانشگاه صنعتی خاتم الانبیا/ص / بهبهان	۲۲	۲	۹/۰۹
۱۱۰۷	دانشگاه صنعتی خواجه نصیرالدین طوسی - تهران	۵۹۴	۱۳۶	۲۲/۹۰
۱۱۰۸	دانشگاه صنعتی سهند - تبریز	۲۴۲	۶۲	۲۵/۶۲
۱۱۰۹	دانشگاه صنعتی سیرجان	۲۲	۵	۲۲/۷۳
۱۱۱۰	دانشگاه صنعتی شریف - تهران	۵۹۷	۲۰۲	۳۳/۸۴
۱۱۱۱	دانشگاه صنعتی شیراز	۱۳۴	۳۲	۲۳/۸۸
۱۱۱۲	دانشگاه صنعتی قم	۶۳	۱۰	۱۵/۸۷
۱۱۱۳	دانشگاه صنعتی کرمانشاه	۳۹	۸	۲۰/۵۱
۱۱۱۴	دانشگاه صنعتی مالک اشتر	۶۷۳	۱۳۲	۱۹/۶۱

ادامهٔ جدول ۱۷: تعداد شرکت‌کنندگان و پذیرفته‌شدگان نهایی آزمون دکتری سال ۱۴۰۲ به تفکیک دانشگاه اخذ مدرک کارشناسی ارشد

کد دانشگاه کارشناسی ارشد	نام دانشگاه کارشناسی ارشد	شرکت کننده	پذیرفته شده	درصد قبولی
۱۱۱۵	دانشگاه صنعتی همدان	۵۲	۱۳	۲۵/۰۰
۱۱۱۶	دانشگاه صنعتی شهدای هویزه - سوسنگرد/ویژه برادران /	۶	۰	۰/۰۰
۱۱۱۷	دانشگاه علامه طباطبایی - تهران	۲۱۷۴	۳۵۲	۱۶/۱۹
۱۱۱۸	دانشگاه علم و صنعت ایران - تهران	۱۳۳۶	۲۶۴	۱۹/۷۶
۱۱۱۹	دانشگاه علوم توانبخشی و سلامت اجتماعی - تهران	۳۴	۵	۱۴/۷۱
۱۱۲۰	دانشگاه علوم انتظامی امین	۱۱۳	۱	۰/۸۸
۱۱۲۱	دانشگاه علوم دریایی امام خمینی /ه - نوشهر	۳۰	۰	۰/۰۰
۱۱۲۲	دانشگاه دریانوردی و علوم دریایی چابهار	۶۸	۴	۵/۸۸
۱۱۲۳	دانشگاه علوم قضایی و خدمات اداری دادگستری	۲۳۳	۳۵	۱۵/۰۲
۱۱۲۴	دانشگاه علوم کشاورزی و منابع طبیعی خوزستان - ملاتانی اهواز	۱۳۴	۳۳	۲۴/۶۳
۱۱۲۵	دانشگاه علوم کشاورزی و منابع طبیعی ساری	۱۸۴	۵۹	۳۲/۰۷
۱۱۲۶	دانشگاه علوم کشاورزی و منابع طبیعی گرگان	۱۷۹	۶۰	۳۳/۵۲
۱۱۲۷	دانشگاه علوم و معارف قران کریم - سازمان اوقاف و امور خیریه	۳۱۹	۱۹	۵/۹۶
۱۱۲۸	دانشگاه علوم و فنون دریایی خرمشهر	۹۰	۱۴	۱۵/۵۶
۱۱۲۹	دانشگاه علوم و فنون هوایی / شهیدستاری /	۵۱	۸	۱۵/۶۹
۱۱۳۰	دانشگاه فردوسی مشهد	۱۵۰۶	۲۹۲	۱۹/۳۹
۱۱۳۱	دانشگاه فسا	۸	۱	۱۲/۵۰
۱۱۳۲	دانشگاه قم	۹۵۵	۱۰۷	۱۱/۲۰
۱۱۳۳	دانشگاه کاشان	۴۸۹	۸۴	۱۷/۱۸
۱۱۳۴	دانشگاه کردستان - سنندج	۶۳۵	۱۰۷	۱۶/۸۵
۱۱۳۵	دانشگاه کوثر - بجنورد/ویژه خواهران /	۱۱	۰	۰/۰۰
۱۱۳۶	دانشگاه گلستان - گرگان	۱۴۱	۲۶	۱۸/۴۴

ادامهٔ جدول ۱۷: تعداد شرکت کنندگان و پذیرفته شدگان نهایی آزمون دکتری سال ۱۴۰۲ به تفکیک دانشگاه اخذ مدرک کارشناسی ارشد

کد دانشگاه کارشناسی ارشد	نام دانشگاه کارشناسی ارشد	شرکت کننده	پذیرفته شده	درصد قبولی
۱۱۳۷	دانشگاه گیلان -رشت	۱۰۹۱	۱۷۳	۱۵/۸۶
۱۱۳۸	دانشگاه لرستان -خرم اباد	۴۲۳	۷۰	۱۶/۵۵
۱۱۳۹	دانشگاه مازندران -بابلسر	۸۱۷	۱۱۶	۱۴/۲۰
۱۱۴۰	دانشگاه محقق اردبیلی -اردبیل	۸۷۰	۱۴۰	۱۶/۰۹
۱۱۴۱	دانشگاه غیردولتی بین المللی مذاهب اسلامی	۶۳	۵	۷/۹۴
۱۱۴۲	دانشگاه مراغه	۱۵۱	۳۰	۱۹/۸۷
۱۱۴۳	دانشگاه ملایر	۱۹۳	۲۶	۱۳/۴۷
۱۱۴۴	دانشگاه نیشابور	۶۷	۹	۱۳/۴۳
۱۱۴۵	دانشگاه هرمزگان -بندرعباس	۲۲۰	۲۸	۱۲/۷۳
۱۱۴۶	دانشگاه هنر اسلامی تبریز	۱۵۴	۱۳	۸/۴۴
۱۱۴۷	دانشگاه هنر اصفهان	۲۳۴	۲۶	۱۱/۱۱
۱۱۴۸	دانشگاه هنر تهران	۳۷۵	۲۷	۷/۲۰
۱۱۴۹	دانشگاه ولایت -ایرانشهر	۲۷	۲	۷/۴۱
۱۱۵۰	دانشگاه ولی عصر/عج /ارفسنجان	۲۴۵	۲۷	۱۱/۰۲
۱۱۵۱	دانشگاه یاسوج	۲۷۱	۴۳	۱۵/۸۷
۱۱۵۲	دانشگاه یزد	۷۵۷	۱۱۶	۱۵/۳۲
۱۱۵۳	سازمان پژوهش های علمی و صنعتی ایران	۹	۰	۰/۰۰
۱۱۵۴	دانشگاه میبد	۱۰۹	۶	۵/۵۰
۱۱۵۵	دانشگاه اردکان	۱۲۷	۱۰	۷/۸۷
۱۱۵۶	مجتمع آموزش عالی بم	۲	۰	۰/۰۰
۱۱۵۷	دانشگاه تربت حیدریه	۱۸	۱	۵/۵۶
۱۱۵۸	مجتمع آموزش عالی سراوان	۵	۰	۰/۰۰

ادامهٔ جدول ۱۷: تعداد شرکت‌کنندگان و پذیرفته‌شدگان نهایی آزمون دکتری سال ۱۴۰۲ به تفکیک دانشگاه اخذ مدرک کارشناسی ارشد

کد دانشگاه کارشناسی ارشد	نام دانشگاه کارشناسی ارشد	شرکت کننده	پذیرفته شده	درصد قبولی
۱۱۵۹	دانشگاه صنعتی قوچان	۴۴	۵	۱۱/۳۶
۱۱۶۰	دانشگاه گنبد	۶۶	۱۷	۲۵/۷۶
۱۱۶۳	دانشگاه علم و فناوری مازندران - بهشهر	۳۰	۳	۱۰/۰۰
۱۱۶۴	دانشکده آموزش عالی تربیت مربی عقیدتی سیاسی سپاه - قم	۴	۰	۰/۰۰
۱۱۶۵	مرکز آموزش عالی شهرضا	۴	۱	۲۵/۰۰
۱۱۶۷	مرکز آموزش عالی کاشمر	۱	۰	۰/۰۰
۱۱۷۳	دانشگاه تحصیلات تکمیلی علوم پایه زنجان	۱۵۱	۳۸	۲۵/۱۷
۱۱۷۴	مرکز آموزش مدیریت دولتی	۳۱	۱	۳/۲۳
۱۱۷۶	مرکز تحقیقات نجوم و اختر فیزیک - مراغه	۱	۰	۰/۰۰
۱۱۷۷	موسسه غیرانتفاعی آموزشی و پژوهشی امام خمینی اره - قم	۷۶	۵	۶/۵۸
۱۱۷۸	پژوهشگاه رنگ - تهران	۶	۰	۰/۰۰
۱۱۸۰	موسسه تحقیقات واکسن و سرم سازی رازی - کرج	۱	۰	۰/۰۰
۱۱۸۱	موسسه عالی آموزش و پژوهش مدیریت و برنامه ریزی	۸۲	۷	۸/۵۴
۱۱۹۱	موسسه عالی آموزش بانکداری ایران - تهران	۸	۰	۰/۰۰
۱۱۹۳	مرکز پژوهشی هنر معماری و شهرسازی نظر - تهران	۲	۰	۰/۰۰
۱۱۹۴	مرکز منطقه ای اطلاع رسانی علوم و فناوری - شیراز	۳	۰	۰/۰۰
۱۱۹۵	مرکز آموزش عالی فنی و مهندسی بوبین زهرا	۲	۰	۰/۰۰
۱۱۹۶	دانشگاه هنر شیراز	۵	۰	۰/۰۰
۱۱۹۷	دانشگاه تخصصی فناوری های نوین امل	۳۶	۵	۱۳/۸۹
۱۲۰۱	مجمع آموزش عالی زرند	۱۴	۰	۰/۰۰
۱۲۰۳	مرکز آموزش عالی محلات	۱	۰	۰/۰۰
۱۲۰۷	دانشکده خبر - سازمان خبرگزاری جمهوری اسلامی ایران	۱	۰	۰/۰۰

ادامه جدول ۱۷: تعداد شرکت کنندگان و پذیرفته شدگان نهایی آزمون دکتری سال ۱۴۰۲ به تفکیک دانشگاه اخذ مدرک کارشناسی ارشد

کد دانشگاه کارشناسی ارشد	نام دانشگاه کارشناسی ارشد	شرکت کننده	پذیرفته شده	درصد قبولی
۱۲۰۹	دانشکده علوم و فنون فارابی - تهران	۳۶	۱	۲/۷۸
۱۲۱۰	دانشکده فرماندهی و ستاد ارج	۴۲	۳	۷/۱۴
۱۲۱۱	دانشکده فرماندهی و ستاد سپاه پاسداران انقلاب اسلامی	۱	۰	۰/۰۰
۱۲۱۴	پردیس فارابی دانشگاه تهران - قم	۸۰۸	۶۹	۸/۵۴
۱۲۱۶	دانشگاه افسری امام علی /ع - نزاچا	۷	۰	۰/۰۰
۱۲۱۷	موسسه پژوهش و برنامه ریزی آموزش عالی	۳	۰	۰/۰۰
۱۲۱۹	دانشگاه بزرگمهر قائنات	۲	۰	۰/۰۰
۱۲۲۰	پژوهشکده مطالعات و ژه گزینی - تهران	۶	۲	۳۳/۳۳
۱۲۲۲	دانشگاه معارف اسلامی - قم	۹۰	۱۴	۱۵/۵۶
۱۷۰۱	قرارگاه پدافند هوایی خاتم الانبیا ارتش جمهوری اسلامی ایران	۲	۰	۰/۰۰
۱۷۰۴	نیروی هوایی ارتش جمهوری اسلامی ایران	۱	۰	۰/۰۰
۱۷۰۵	حوزه علمیه قم - برادران	۴۱۹	۶۵	۱۵/۵۱
۱۷۰۶	حوزه علمیه خراسان - برادران	۴۳	۱۰	۲۳/۲۶
۱۷۰۷	حوزه علمیه خراسان - خواهران	۷	۰	۰/۰۰
۱۷۰۸	حوزه علمیه قم - خواهران	۱۱۲	۸	۷/۱۴
۱۹۹۴	دانشگاه های خارج کشور واقع در قاره اروپا	۳۱	۱۳	۴۱/۹۴
۱۹۹۵	دانشگاه های خارج کشور واقع در قاره اسيا	۴۳	۵	۱۱/۶۳
۱۹۹۷	دانشگاه های خارج کشور واقع در قاره اقيانوسيه	۲	۰	۰/۰۰
۱۹۹۸	دانشگاه های خارج کشور واقع در قاره امريكا	۶	۲	۳۳/۳۳
۱۹۹۹	سایر دانشگاه ها و موسسات آموزشی وزارت علوم - تحقیقات و فناوری	۱۴۷	۴	۲/۷۲
۲۰۰۱	دانشکده سلامت ایمنی و محیط زیست - دانشگاه علوم پزشکی شهید بهشتی - تهران	۴	۱	۲۵/۰۰
۲۰۱۱	دانشکده علوم پزشکی گراش	۱	۰	۰/۰۰

ادامهٔ جدول ۱۷: تعداد شرکت‌کنندگان و پذیرفته‌شدگان نهایی آزمون دکتری سال ۱۴۰۲ به تفکیک دانشگاه اخذ مدرک کارشناسی ارشد

کد دانشگاه کارشناسی ارشد	نام دانشگاه کارشناسی ارشد	شرکت کننده	پذیرفته شده	درصد قبولی
۲۰۱۲	دانشگاه شاهد/ارشته های پزشکی /	۲	۰	۰/۰۰
۲۰۱۳	دانشگاه علوم توانبخشی و سلامت اجتماعی - تهران /ارشته های پزشکی /	۲۷	۳	۱۱/۱۱
۲۰۱۴	دانشگاه علوم پزشکی اراک	۸	۰	۰/۰۰
۲۰۱۵	دانشگاه علوم پزشکی ارتش جمهوری اسلامی ایران	۴	۰	۰/۰۰
۲۰۱۶	دانشگاه علوم پزشکی اردبیل	۳	۰	۰/۰۰
۲۰۱۷	دانشگاه علوم پزشکی ارومیه	۹	۲	۲۲/۲۲
۲۰۱۸	دانشگاه علوم پزشکی اصفهان	۴۵	۷	۱۵/۵۶
۲۰۱۹	دانشگاه علوم پزشکی البرز-کرج	۳	۰	۰/۰۰
۲۰۲۰	دانشگاه علوم پزشکی ایران	۳۷	۸	۲۱/۶۲
۲۰۲۱	دانشگاه علوم پزشکی ایلام	۴	۱	۲۵/۰۰
۲۰۲۲	دانشگاه علوم پزشکی بابل	۱۰	۱	۱۰/۰۰
۲۰۲۳	دانشگاه علوم پزشکی خراسان شمالی -بجنورد	۱	۰	۰/۰۰
۲۰۲۴	دانشگاه علوم پزشکی بقیه الله /عج /-تهران	۱۰	۰	۰/۰۰
۲۰۲۵	دانشگاه علوم پزشکی بندرعباس	۹	۱	۱۱/۱۱
۲۰۲۶	دانشگاه علوم پزشکی بوشهر	۳	۰	۰/۰۰
۲۰۲۷	دانشگاه علوم پزشکی بیرجند	۱	۰	۰/۰۰
۲۰۲۸	دانشگاه علوم پزشکی تبریز	۱۹	۴	۲۱/۰۵
۲۰۲۹	دانشگاه علوم پزشکی تهران	۵۷	۶	۱۰/۵۳
۲۰۳۰	دانشگاه علوم پزشکی جندی شاپور -اهواز	۲۰	۳	۱۵/۰۰
۲۰۳۳	دانشگاه علوم پزشکی رفسنجان	۲	۱	۵۰/۰۰
۲۰۳۴	دانشگاه علوم پزشکی زابل	۱	۰	۰/۰۰
۲۰۳۵	دانشگاه علوم پزشکی زاهدان	۱۵	۲	۱۳/۳۳

ادامه جدول ۱۷: تعداد شرکت کنندگان و پذیرفته شدگان نهایی آزمون دکتری سال ۱۴۰۲ به تفکیک دانشگاه اخذ مدرک کارشناسی ارشد

کد دانشگاه کارشناسی ارشد	نام دانشگاه کارشناسی ارشد	شرکت کننده	پذیرفته شده	درصد قبولی
۲۰۳۶	دانشگاه علوم پزشکی زنجان	۱۴	۱	۷/۱۴
۲۰۳۷	دانشگاه علوم پزشکی سبزوار	۱	۰	۰/۰۰
۲۰۳۸	دانشگاه علوم پزشکی سمنان	۳	۰	۰/۰۰
۲۰۳۹	دانشگاه علوم پزشکی شاهرود	۱	۰	۰/۰۰
۲۰۴۰	دانشگاه علوم پزشکی شهرکرد	۵	۱	۲۰/۰۰
۲۰۴۱	دانشگاه علوم پزشکی شهیدبهشتی	۴۷	۸	۱۷/۰۲
۲۰۴۲	دانشگاه علوم پزشکی شیراز	۱۶	۰	۰/۰۰
۲۰۴۳	دانشگاه علوم پزشکی فسا	۱	۱	۱۰۰/۰۰
۲۰۴۴	دانشگاه علوم پزشکی قزوین	۴	۰	۰/۰۰
۲۰۴۵	دانشگاه علوم پزشکی قم	۷	۰	۰/۰۰
۲۰۴۶	دانشگاه علوم پزشکی کاشان	۹	۳	۳۳/۳۳
۲۰۴۸	دانشگاه علوم پزشکی کرمان	۱۰	۲	۲۰/۰۰
۲۰۴۹	دانشگاه علوم پزشکی کرمانشاه	۱۲	۲	۱۶/۶۷
۲۰۵۰	دانشگاه علوم پزشکی گلستان - گرگان	۱	۰	۰/۰۰
۲۰۵۱	دانشگاه علوم پزشکی گناباد	۱	۰	۰/۰۰
۲۰۵۲	دانشگاه علوم پزشکی گیلان - رشت	۳	۰	۰/۰۰
۲۰۵۳	دانشگاه علوم پزشکی لرستان - خرم آباد	۹	۰	۰/۰۰
۲۰۵۴	دانشگاه علوم پزشکی مازندران - ساری	۸	۱	۱۲/۵۰
۲۰۵۵	دانشگاه علوم پزشکی مشهد	۲۱	۱	۴/۷۶
۲۰۵۶	دانشگاه علوم پزشکی همدان	۹	۲	۲۲/۲۲
۲۰۵۷	دانشگاه علوم پزشکی یاسوج	۱	۰	۰/۰۰
۲۰۵۸	دانشگاه علوم پزشکی یزد	۲۱	۳	۱۴/۲۹

ادامهٔ جدول ۱۷: تعداد شرکت‌کنندگان و پذیرفته‌شدگان نهایی آزمون دکتری سال ۱۴۰۲ به تفکیک دانشگاه اخذ مدرک کارشناسی ارشد

کد دانشگاه کارشناسی ارشد	نام دانشگاه کارشناسی ارشد	شرکت کننده	پذیرفته شده	درصد قبولی
۲۰۵۹	دانشکده علوم پزشکی اسفراین	۱	۰	۰/۰۰
۲۰۶۰	موسسه آموزش عالی علمی-کاربردی هلال ایران	۱	۰	۰/۰۰
۲۰۶۶	دانشکده پرستاری نیروی زمینی ارتش جمهوری اسلامی ایران	۱	۰	۰/۰۰
۲۰۷۰	دانشکده علوم پزشکی تربت جام	۱	۰	۰/۰۰
۲۰۷۱	دانشکده علوم پزشکی شوشتر	۱	۰	۰/۰۰
۲۹۹۹	سایردانشگاه هاوموسسات آموزشی وزارت بهداشت درمان واموزش پزشکی	۱	۰	۰/۰۰
۳۰۰۰	دانشگاه های پیام نور	۷۹	۲	۲/۵۳
۳۰۰۱	دانشگاه پیام نوراستان اذربایجان شرقی -مرکز مراغه	۱۶	۳	۱۸/۷۵
۳۰۰۲	دانشگاه پیام نوراستان اذربایجان شرقی -مرکز مرند	۷	۱	۱۴/۲۹
۳۰۰۴	دانشگاه پیام نوراستان اذربایجان شرقی -مرکز هشترود	۵	۰	۰/۰۰
۳۰۰۶	دانشگاه پیام نوراستان اذربایجان شرقی -واحد اسکو	۸	۰	۰/۰۰
۳۰۰۷	دانشگاه پیام نوراستان اذربایجان شرقی -واحد اهر	۱	۰	۰/۰۰
۳۰۰۹	دانشگاه پیام نوراستان اذربایجان شرقی -واحد بستان اباد	۵	۰	۰/۰۰
۳۰۱۰	دانشگاه پیام نوراستان اذربایجان شرقی -واحد بناب مرند	۵	۰	۰/۰۰
۳۰۲۱	دانشگاه پیام نوراستان اذربایجان شرقی -واحد قره اغاج	۲	۰	۰/۰۰
۳۰۲۹	دانشگاه پیام نوراستان اذربایجان غربی -مرکز ارومیه	۴۲	۵	۱۱/۹۰
۳۰۳۰	دانشگاه پیام نوراستان اذربایجان غربی -مرکز بوکان	۱۴	۰	۰/۰۰
۳۰۳۱	دانشگاه پیام نوراستان اذربایجان غربی -مرکز خوی	۷۳	۴	۵/۴۸
۳۰۳۴	دانشگاه پیام نوراستان اذربایجان غربی -مرکز مهاباد	۵۹	۲	۳/۳۹
۳۰۳۵	دانشگاه پیام نوراستان اذربایجان غربی -مرکز میاندوآب	۲۶	۰	۰/۰۰
۳۰۳۶	دانشگاه پیام نوراستان اذربایجان غربی -مرکز نقده	۴	۱	۲۵/۰۰
۳۰۳۷	دانشگاه پیام نوراستان اذربایجان غربی -واحد اشنویه	۱	۰	۰/۰۰

ادامه جدول ۱۷: تعداد شرکت کنندگان و پذیرفته شدگان نهایی آزمون دکتری سال ۱۴۰۲ به تفکیک دانشگاه اخذ مدرک کارشناسی ارشد

کد دانشگاه کارشناسی ارشد	نام دانشگاه کارشناسی ارشد	شرکت کننده	پذیرفته شده	درصد قبولی
۳۰۳۹	دانشگاه پیام نور استان اذربایجان غربی - مرکز بیرانشهر	۱	۰	۰/۰۰
۳۰۴۹	دانشگاه پیام نور استان اردبیل - مرکز اردبیل	۴۶	۲	۴/۳۵
۳۰۵۰	دانشگاه پیام نور استان اردبیل - مرکز خلخال	۲	۰	۰/۰۰
۳۰۶۲	دانشگاه پیام نور استان اذربایجان شرقی - مرکز بناب	۳۴	۰	۰/۰۰
۳۰۶۳	دانشگاه پیام نور استان اذربایجان شرقی - مرکز تبریز	۱۵۹	۹	۵/۶۶
۳۰۶۴	دانشگاه پیام نور استان اذربایجان شرقی - مرکز شبستر	۴	۰	۰/۰۰
۳۰۶۵	دانشگاه پیام نور استان اصفهان - مرکز اراک و بیگلر	۲۸	۰	۰/۰۰
۳۰۶۶	دانشگاه پیام نور استان اصفهان - مرکز اردستان	۳	۰	۰/۰۰
۳۰۶۷	دانشگاه پیام نور استان اصفهان - مرکز اصفهان	۲۴۵	۱۰	۴/۰۸
۳۰۶۸	دانشگاه پیام نور استان اصفهان - مرکز تیران	۱	۰	۰/۰۰
۳۰۶۹	دانشگاه پیام نور استان اصفهان - مرکز خوانسار	۳۷	۱	۲/۷۰
۳۰۷۱	دانشگاه پیام نور استان اصفهان - مرکز زرین شهر	۵۳	۰	۰/۰۰
۳۰۷۲	دانشگاه پیام نور استان اصفهان - مرکز سمیرم	۲۲	۰	۰/۰۰
۳۰۷۳	دانشگاه پیام نور استان اصفهان - مرکز شاهین شهر	۵۰	۰	۰/۰۰
۳۰۷۴	دانشگاه پیام نور استان اصفهان - مرکز شهرضا	۶	۰	۰/۰۰
۳۰۷۷	دانشگاه پیام نور استان اصفهان - مرکز گلپایگان	۱۳	۱	۷/۶۹
۳۰۷۸	دانشگاه پیام نور استان اصفهان - مرکز نایین	۲	۰	۰/۰۰
۳۰۷۹	دانشگاه پیام نور استان اصفهان - مرکز نجف آباد	۵۳	۰	۰/۰۰
۳۰۸۰	دانشگاه پیام نور استان اصفهان - مرکز نطنز	۴۹	۰	۰/۰۰
۳۰۸۱	دانشگاه پیام نور استان اصفهان - مرکز وزوان	۱۷	۰	۰/۰۰
۳۰۸۴	دانشگاه پیام نور استان اصفهان - واحد بهارستان	۱۸	۰	۰/۰۰
۳۰۸۶	دانشگاه پیام نور استان اصفهان - واحد پیربکران	۸	۰	۰/۰۰

ادامه جدول ۱۷: تعداد شرکت کنندگان و پذیرفته شدگان نهایی آزمون دکتری سال ۱۴۰۲ به تفکیک دانشگاه اخذ مدرک کارشناسی ارشد

کد دانشگاه کارشناسی ارشد	نام دانشگاه کارشناسی ارشد	شرکت کننده	پذیرفته شده	درصد قبولی
۳۰۹۰	دانشگاه پیام نور استان اصفهان - واحد خمینی شهر	۳	۰	۰/۰۰
۳۰۹۲	دانشگاه پیام نور استان اصفهان - واحد خوراسگان	۲	۰	۰/۰۰
۳۰۹۴	دانشگاه پیام نور استان اصفهان - واحد دهقان	۱	۰	۰/۰۰
۳۱۰۳	دانشگاه پیام نور استان اصفهان - مرکز کاشان	۵۱	۱	۱/۹۶
۳۱۰۵	دانشگاه پیام نور استان اصفهان - مرکز مبارکه	۲۳	۰	۰/۰۰
۳۱۱۰	دانشگاه پیام نور استان البرز - مرکز کرج	۳۴۰	۲۷	۷/۹۴
۳۱۱۴	دانشگاه پیام نور استان البرز - واحد گرمدره	۲	۰	۰/۰۰
۳۱۱۵	دانشگاه پیام نور استان البرز - واحد ماهدشت	۵۵	۰	۰/۰۰
۳۱۱۷	دانشگاه پیام نور استان البرز - واحد هشتگرد	۲۱	۱	۴/۷۶
۳۱۱۸	دانشگاه پیام نور استان ایلام - مرکز ایلام	۴۲	۰	۰/۰۰
۳۱۳۰	دانشگاه پیام نور استان بوشهر - مرکز بوشهر	۱۲۱	۵	۴/۱۳
۳۱۳۱	دانشگاه پیام نور استان بوشهر - مرکز بین المللی عسلویه	۱۶۱	۱	۰/۶۲
۳۱۳۶	دانشگاه پیام نور استان بوشهر - واحد بندر گناوه	۱	۰	۰/۰۰
۳۱۴۰	دانشگاه پیام نور استان تهران - تهران جنوب	۷۲۹	۳۲	۴/۳۹
۳۱۴۱	دانشگاه پیام نور استان تهران - تهران شرق	۲۴۵	۲۹	۱۱/۸۴
۳۱۴۲	دانشگاه پیام نور استان تهران - تهران شمال	۲۰۴	۹	۴/۴۱
۳۱۴۳	دانشگاه پیام نور استان تهران - تهران غرب	۴۵۸	۱۸	۳/۹۳
۳۱۴۴	دانشگاه پیام نور استان تهران - مرکز پاکدشت	۶۰	۲	۳/۳۳
۳۱۴۵	دانشگاه پیام نور استان تهران - مرکز پیرند	۵۹	۱	۱/۶۹
۳۱۴۶	دانشگاه پیام نور استان تهران - مرکز تحصیلات تکمیلی تهران	۳۲	۴	۱۲/۵۰
۳۱۴۷	دانشگاه پیام نور استان تهران - مرکز تهران	۴۹	۱۰	۲۰/۴۱
۳۱۴۹	دانشگاه پیام نور استان تهران - مرکز دماوند	۵۳	۰	۰/۰۰

ادامه جدول ۱۷: تعداد شرکت کنندگان و پذیرفته شدگان نهایی آزمون دکتری سال ۱۴۰۲ به تفکیک دانشگاه اخذ مدرک کارشناسی ارشد

کد دانشگاه کارشناسی ارشد	نام دانشگاه کارشناسی ارشد	شرکت کننده	پذیرفته شده	درصد قبولی
۳۱۵۰	دانشگاه پیام نور استان تهران - مرکزورامین	۱۱۷	۲	۱/۷۱
۳۱۵۲	دانشگاه پیام نور استان تهران - واحد ابعلی	۱	۰	۰/۰۰
۳۱۵۳	دانشگاه پیام نور استان تهران - واحد اسلامشهر	۱۸	۰	۰/۰۰
۳۱۵۴	دانشگاه پیام نور استان تهران - واحد باقرشهر	۱	۰	۰/۰۰
۳۱۵۷	دانشگاه پیام نور استان تهران - واحد پیشوا	۱	۰	۰/۰۰
۳۱۶۰	دانشگاه پیام نور استان تهران - واحد رباط کریم	۵	۰	۰/۰۰
۳۱۶۳	دانشگاه پیام نور استان تهران - واحد ری	۲۴۴	۱۰	۴/۱۰
۳۱۶۵	دانشگاه پیام نور استان تهران - واحد شهر جدید پردیس	۲۵	۰	۰/۰۰
۳۱۶۷	دانشگاه پیام نور استان تهران - واحد شهریار	۸	۰	۰/۰۰
۳۱۶۸	دانشگاه پیام نور استان تهران - واحد صفادشت	۱	۰	۰/۰۰
۳۱۷۴	دانشگاه پیام نور استان تهران - واحد لواسانات	۳۰	۱	۳/۳۳
۳۱۷۶	دانشگاه پیام نور استان تهران - واحد نسیم شهر رباط کریم	۱	۰	۰/۰۰
۳۱۷۷	دانشگاه پیام نور استان چهارمحال و بختیاری - مرکز بروجن	۱۱	۱	۹/۰۹
۳۱۷۸	دانشگاه پیام نور استان چهارمحال و بختیاری - مرکز شهرکرد	۳۳	۳	۹/۰۹
۳۱۷۹	دانشگاه پیام نور استان چهارمحال و بختیاری - مرکز فارسان	۶	۰	۰/۰۰
۳۱۸۸	دانشگاه پیام نور استان خراسان جنوبی - مرکز بیرجند	۵۲	۲	۳/۸۵
۳۱۸۹	دانشگاه پیام نور استان خراسان جنوبی - مرکز فردوس	۳۹	۰	۰/۰۰
۳۱۹۰	دانشگاه پیام نور استان خراسان جنوبی - مرکز قائن	۷	۰	۰/۰۰
۳۲۰۱	دانشگاه پیام نور استان خراسان رضوی - مرکز تربت حیدریه	۲۱	۰	۰/۰۰
۳۲۰۳	دانشگاه پیام نور استان خراسان رضوی - مرکز فریمان	۱۹	۰	۰/۰۰
۳۲۰۴	دانشگاه پیام نور استان خراسان رضوی - مرکز قوچان	۱۷	۱	۵/۸۸
۳۲۰۵	دانشگاه پیام نور استان خراسان رضوی - مرکز کاشمر	۹	۰	۰/۰۰

ادامه جدول ۱۷: تعداد شرکت کنندگان و پذیرفته شدگان نهایی آزمون دکتری سال ۱۴۰۲ به تفکیک دانشگاه اخذ مدرک کارشناسی ارشد

کد دانشگاه کارشناسی ارشد	نام دانشگاه کارشناسی ارشد	شرکت کننده	پذیرفته شده	درصد قبولی
۳۲۰۶	دانشگاه پیام نور استان خراسان رضوی - مرکز گناباد	۴۳	۳	۶/۹۸
۳۲۰۷	دانشگاه پیام نور استان خراسان رضوی - مرکز مشهد	۳۳۵	۲۰	۵/۹۷
۳۲۰۸	دانشگاه پیام نور استان خراسان رضوی - مرکز نیشابور	۵۵	۱	۱/۸۲
۳۲۱۱	دانشگاه پیام نور استان خراسان رضوی - واحد بردسکن	۱	۰	۰/۰۰
۳۲۱۴	دانشگاه پیام نور استان خراسان رضوی - واحد جغتای	۱	۰	۰/۰۰
۳۲۱۸	دانشگاه پیام نور استان خراسان رضوی - واحد خواف	۱	۰	۰/۰۰
۳۲۲۵	دانشگاه پیام نور استان خراسان رضوی - واحد سرخس	۱	۰	۰/۰۰
۳۲۳۲	دانشگاه پیام نور استان خراسان شمالی - مرکز بجنورد	۱۱	۰	۰/۰۰
۳۲۳۷	دانشگاه پیام نور استان خراسان شمالی - واحد شیروان	۱	۰	۰/۰۰
۳۲۴۱	دانشگاه پیام نور استان خوزستان - مرکز آبادان	۱۸	۰	۰/۰۰
۳۲۴۲	دانشگاه پیام نور استان خوزستان - مرکز اهواز	۱۳۹	۲	۱/۴۴
۳۲۴۴	دانشگاه پیام نور استان خوزستان - مرکز بهبهان	۲۶	۱	۳/۸۵
۳۲۴۵	دانشگاه پیام نور استان خوزستان - مرکز خرمشهر	۵	۰	۰/۰۰
۳۲۴۶	دانشگاه پیام نور استان خوزستان - مرکز دزفول	۲۱	۰	۰/۰۰
۳۲۴۷	دانشگاه پیام نور استان خوزستان - مرکز رامهرمز	۱۸	۰	۰/۰۰
۳۲۴۸	دانشگاه پیام نور استان خوزستان - مرکز سوسنگرد	۱۳	۰	۰/۰۰
۳۲۵۰	دانشگاه پیام نور استان خوزستان - مرکز اروند	۱	۰	۰/۰۰
۳۲۵۵	دانشگاه پیام نور استان خوزستان - واحد اندیمشک	۱۶	۰	۰/۰۰
۳۲۶۲	دانشگاه پیام نور استان خوزستان - واحد شوش	۹	۰	۰/۰۰
۳۲۶۷	دانشگاه پیام نور استان خوزستان - واحد مسجد سلیمان	۱	۰	۰/۰۰
۳۲۷۲	دانشگاه پیام نور استان زنجان - مرکز ابهر	۸	۱	۱۲/۵۰
۳۲۷۳	دانشگاه پیام نور استان زنجان - مرکز زنجان	۱۶	۳	۱۸/۷۵

ادامه جدول ۱۷: تعداد شرکت کنندگان و پذیرفته شدگان نهایی آزمون دکتری سال ۱۴۰۲ به تفکیک دانشگاه اخذ مدرک کارشناسی ارشد

کد دانشگاه کارشناسی ارشد	نام دانشگاه کارشناسی ارشد	شرکت کننده	پذیرفته شده	درصد قبولی
۳۲۷۶	دانشگاه پیام نور استان زنجان - واحد خرمدره	۱	۰	۰/۰۰
۳۲۷۹	دانشگاه پیام نور استان زنجان - واحد طارم / اب بر /	۱	۰	۰/۰۰
۳۲۸۱	دانشگاه پیام نور استان سمنان - مرکز دامغان	۳۴	۰	۰/۰۰
۳۲۸۲	دانشگاه پیام نور استان سمنان - مرکز سمنان	۱۳۶	۲	۱/۴۷
۳۲۸۴	دانشگاه پیام نور استان سمنان - مرکز گرمسار	۲۰۹	۳	۱/۴۴
۳۲۸۷	دانشگاه پیام نور استان سمنان - واحد مجن	۱	۰	۰/۰۰
۳۲۹۴	دانشگاه پیام نور استان سیستان و بلوچستان - مرکز زاهدان	۱۹	۱	۵/۲۶
۳۳۰۱	دانشگاه پیام نور استان فارس - مرکز اباده	۵	۱	۲۰/۰۰
۳۳۰۲	دانشگاه پیام نور استان فارس - مرکز استهبان	۴	۰	۰/۰۰
۳۳۰۳	دانشگاه پیام نور استان فارس - مرکز اوز	۶	۱	۱۶/۶۷
۳۳۰۴	دانشگاه پیام نور استان فارس - مرکز بوانات	۱	۰	۰/۰۰
۳۳۰۵	دانشگاه پیام نور استان فارس - مرکز جهرم	۸	۰	۰/۰۰
۳۳۰۶	دانشگاه پیام نور استان فارس - مرکز خرامه	۲۵	۰	۰/۰۰
۳۳۰۷	دانشگاه پیام نور استان فارس - مرکز داراب	۱	۰	۰/۰۰
۳۳۰۸	دانشگاه پیام نور استان فارس - مرکز شیراز	۲۱۵	۱۳	۶/۰۵
۳۳۰۹	دانشگاه پیام نور استان فارس - مرکز صفاشهر	۲	۰	۰/۰۰
۳۳۱۰	دانشگاه پیام نور استان فارس - مرکز فسا	۲۲	۰	۰/۰۰
۳۳۱۳	دانشگاه پیام نور استان فارس - مرکز لامرد	۲	۰	۰/۰۰
۳۳۱۴	دانشگاه پیام نور استان فارس - مرکز نورآباد ممسنی	۴	۰	۰/۰۰
۳۳۱۵	دانشگاه پیام نور استان فارس - واحد اباده طشک	۱	۰	۰/۰۰
۳۳۴۱	دانشگاه پیام نور استان قزوین - مرکز بویین زهرا	۱۴	۰	۰/۰۰
۳۳۴۲	دانشگاه پیام نور استان قزوین - مرکز تاکستان	۱	۰	۰/۰۰

ادامهٔ جدول ۱۷: تعداد شرکت کنندگان و پذیرفته شدگان نهایی آزمون دکتری سال ۱۴۰۲ به تفکیک دانشگاه اخذ مدرک کارشناسی ارشد

کد دانشگاه کارشناسی ارشد	نام دانشگاه کارشناسی ارشد	شرکت کننده	پذیرفته شده	درصد قبولی
۳۳۴۳	دانشگاه پیام نور استان قزوین - مرکز قزوین	۸۳	۵	۶/۰۲
۳۳۴۴	دانشگاه پیام نور استان قزوین - واحد ابیک	۱	۰	۰/۰۰
۳۳۴۹	دانشگاه پیام نور استان قم - مرکز قم	۱۷۳	۸	۴/۶۲
۳۳۵۳	دانشگاه پیام نور استان قم - واحد کهک	۱	۰	۰/۰۰
۳۳۵۴	دانشگاه پیام نور استان کردستان - مرکز بیجار	۱۹	۱	۵/۲۶
۳۳۵۵	دانشگاه پیام نور استان کردستان - مرکز سنندج	۵۳	۰	۰/۰۰
۳۳۵۶	دانشگاه پیام نور استان کردستان - مرکز میوان	۲	۰	۰/۰۰
۳۳۶۱	دانشگاه پیام نور استان کردستان - مرکز سقز	۱۷	۰	۰/۰۰
۳۳۶۴	دانشگاه پیام نور استان کرمان - مرکز بافت	۲۰	۰	۰/۰۰
۳۳۶۵	دانشگاه پیام نور استان کرمان - مرکز بهم	۴	۱	۲۵/۰۰
۳۳۶۶	دانشگاه پیام نور استان کرمان - مرکز جیرفت	۱۳	۰	۰/۰۰
۳۳۶۷	دانشگاه پیام نور استان کرمان - مرکز فسنجان	۲۱	۱	۴/۷۶
۳۳۶۸	دانشگاه پیام نور استان کرمان - مرکز سیرجان	۳۲	۰	۰/۰۰
۳۳۶۹	دانشگاه پیام نور استان کرمان - مرکز کرمان	۱۱۷	۱۳	۱۱/۱۱
۳۳۸۱	دانشگاه پیام نور استان کرمان - واحد زرنند	۱	۰	۰/۰۰
۳۳۸۲	دانشگاه پیام نور استان کرمان - واحد زنگی اباد	۱	۰	۰/۰۰
۳۳۹۵	دانشگاه پیام نور استان کرمانشاه - مرکز اسلام اباد غرب	۲۵	۰	۰/۰۰
۳۳۹۶	دانشگاه پیام نور استان کرمانشاه - مرکز جوانرود	۱۴	۰	۰/۰۰
۳۳۹۸	دانشگاه پیام نور استان کرمانشاه - مرکز کرمانشاه	۱۰۱	۴	۳/۹۶
۳۳۹۹	دانشگاه پیام نور استان کرمانشاه - واحد پاوه	۵	۰	۰/۰۰
۳۴۰۱	دانشگاه پیام نور استان کرمانشاه - واحد روانسر	۱۲	۰	۰/۰۰
۳۴۰۲	دانشگاه پیام نور استان کرمانشاه - واحد سرپل ذهاب	۱	۰	۰/۰۰

ادامه جدول ۱۷: تعداد شرکت کنندگان و پذیرفته شدگان نهایی آزمون دکتری سال ۱۴۰۲ به تفکیک دانشگاه اخذ مدرک کارشناسی ارشد

کد دانشگاه کارشناسی ارشد	نام دانشگاه کارشناسی ارشد	شرکت کننده	پذیرفته شده	درصد قبولی
۳۴۱۲	دانشگاه پیام نور استان کهگیلویه و بویراحمد-مرکز دوگنبدان	۱۰	۱	۱۰/۰۰
۳۴۱۳	دانشگاه پیام نور استان کهگیلویه و بویراحمد-مرکز یاسوج	۱۷	۰	۰/۰۰
۳۴۱۸	دانشگاه پیام نور استان گلستان -مرکز بندر ترکمن	۵	۰	۰/۰۰
۳۴۱۹	دانشگاه پیام نور استان گلستان -مرکز گرگان	۲۸	۰	۰/۰۰
۳۴۲۰	دانشگاه پیام نور استان گلستان -مرکز گنبد کاووس	۷	۰	۰/۰۰
۳۴۲۳	دانشگاه پیام نور استان گلستان -واحد بندرگز	۱	۰	۰/۰۰
۳۴۲۵	دانشگاه پیام نور استان گلستان -واحد علی ابادکتول	۱۰	۰	۰/۰۰
۳۴۳۰	دانشگاه پیام نور استان گیلان -مرکز نالش	۴	۰	۰/۰۰
۳۴۳۱	دانشگاه پیام نور استان گیلان -مرکز رشت	۱۴۳	۹	۶/۲۹
۳۴۳۲	دانشگاه پیام نور استان گیلان -مرکز رودسر	۹	۰	۰/۰۰
۳۴۳۴	دانشگاه پیام نور استان گیلان -واحد استارا	۲۶	۰	۰/۰۰
۳۴۳۵	دانشگاه پیام نور استان گیلان -واحد استانه اشرفیه	۲۳	۰	۰/۰۰
۳۴۳۷	دانشگاه پیام نور استان گیلان -واحد بندرانزلی	۶	۰	۰/۰۰
۳۴۴۷	دانشگاه پیام نور استان گیلان -مرکز منجیل	۱	۰	۰/۰۰
۳۴۴۸	دانشگاه پیام نور استان لرستان -مرکز الشتر	۱۳	۱	۷/۶۹
۳۴۴۹	دانشگاه پیام نور استان لرستان -مرکز الیگودرز	۶	۱	۱۶/۶۷
۳۴۵۰	دانشگاه پیام نور استان لرستان -مرکز بروجرد	۲۰	۰	۰/۰۰
۳۴۵۲	دانشگاه پیام نور استان لرستان -مرکز خرم اباد	۶۹	۳	۴/۳۵
۳۴۵۶	دانشگاه پیام نور استان لرستان -واحد نور اباددلفان	۱	۰	۰/۰۰
۳۴۵۷	دانشگاه پیام نور استان مازندران -مرکز امل	۳۴	۱	۲/۹۴
۳۴۵۸	دانشگاه پیام نور استان مازندران -مرکز بابل	۸۶	۳	۳/۴۹
۳۴۵۹	دانشگاه پیام نور استان مازندران -مرکز بهشهر	۱۲۰	۲	۱/۶۷

ادامه جدول ۱۷: تعداد شرکت کنندگان و پذیرفته شدگان نهایی آزمون دکتری سال ۱۴۰۲ به تفکیک دانشگاه اخذ مدرک کارشناسی ارشد

کد دانشگاه کارشناسی ارشد	نام دانشگاه کارشناسی ارشد	شرکت کننده	پذیرفته شده	درصد قبولی
۳۴۶۰	دانشگاه پیام نور استان مازندران - مرکز تنکابن	۳	۰	۰/۰۰
۳۴۶۱	دانشگاه پیام نور استان مازندران - مرکز رامسر	۲۵	۰	۰/۰۰
۳۴۶۲	دانشگاه پیام نور استان مازندران - مرکز ساری	۱۵۳	۸	۵/۲۳
۳۴۶۳	دانشگاه پیام نور استان مازندران - مرکز محمودآباد	۲	۰	۰/۰۰
۳۴۶۷	دانشگاه پیام نور استان مازندران - واحد جویبار	۸	۰	۰/۰۰
۳۴۷۱	دانشگاه پیام نور استان مازندران - واحد قائم شهر	۱۱	۰	۰/۰۰
۳۴۷۳	دانشگاه پیام نور استان مازندران - واحد نکا	۱۴	۰	۰/۰۰
۳۴۷۴	دانشگاه پیام نور استان مازندران - واحد نوشهر	۱۸	۱	۵/۵۶
۳۴۷۵	دانشگاه پیام نور استان مرکزی - مرکز اراک	۵۵	۳	۵/۴۵
۳۴۷۶	دانشگاه پیام نور استان مرکزی - مرکز خمین	۲۲	۰	۰/۰۰
۳۴۷۷	دانشگاه پیام نور استان مرکزی - مرکز دلیجان	۵۰	۱	۲/۰۰
۳۴۷۸	دانشگاه پیام نور استان مرکزی - مرکز ساوه	۶۶	۳	۴/۵۵
۳۴۸۰	دانشگاه پیام نور استان مرکزی - مرکز محلات	۱	۰	۰/۰۰
۳۴۸۸	دانشگاه پیام نور استان هرمزگان - مرکز بندرعباس	۲۸	۰	۰/۰۰
۳۴۹۰	دانشگاه پیام نور استان هرمزگان - مرکز بین المللی کیش	۶۱	۳	۴/۹۲
۳۴۹۱	دانشگاه پیام نور استان هرمزگان - مرکز میناب	۱	۰	۰/۰۰
۳۴۹۲	دانشگاه پیام نور استان هرمزگان - واحد ابوموسی	۱۲	۰	۰/۰۰
۳۵۰۱	دانشگاه پیام نور استان هرمزگان - واحد قشم	۱۴۸	۳	۲/۰۳
۳۵۰۲	دانشگاه پیام نور استان همدان - مرکز اسدآباد	۱	۰	۰/۰۰
۳۵۰۵	دانشگاه پیام نور استان همدان - مرکز رزن	۱	۰	۰/۰۰
۳۵۰۶	دانشگاه پیام نور استان همدان - مرکز کبودراهنگ	۴۰	۰	۰/۰۰
۳۵۰۷	دانشگاه پیام نور استان همدان - مرکز ملایر	۳۹	۱	۲/۵۶

ادامه جدول ۱۷: تعداد شرکت کنندگان و پذیرفته شدگان نهایی آزمون دکتری سال ۱۴۰۲ به تفکیک دانشگاه اخذ مدرک کارشناسی ارشد

کد دانشگاه کارشناسی ارشد	نام دانشگاه کارشناسی ارشد	شرکت کننده	پذیرفته شده	درصد قبولی
۳۵۰۹	دانشگاه پیام نور استان همدان - مرکز همدان	۱۸۷	۷	۳/۷۴
۳۵۱۷	دانشگاه پیام نور استان یزد - مرکز اردکان	۳۳	۱	۳/۰۳
۳۵۱۸	دانشگاه پیام نور استان یزد - مرکز بافق	۳	۰	۰/۰۰
۳۵۱۹	دانشگاه پیام نور استان یزد - مرکز تفت	۹۹	۲	۲/۰۲
۳۵۲۱	دانشگاه پیام نور استان یزد - مرکز رضوانشهر صدوق	۱۹	۳	۱۵/۷۹
۳۵۲۲	دانشگاه پیام نور استان یزد - مرکز مهریز	۸۶	۱	۱/۱۶
۳۵۲۳	دانشگاه پیام نور استان یزد - مرکز میبد	۶	۰	۰/۰۰
۳۵۲۴	دانشگاه پیام نور استان یزد - مرکز یزد	۴۹	۱	۲/۰۴
۳۵۲۵	دانشگاه پیام نور استان یزد - واحد ابرکوه	۲	۰	۰/۰۰
۴۰۰۲	دانشگاه آزاد اسلامی واحد ادرشهر	۱۷	۱	۵/۸۸
۴۰۰۳	دانشگاه آزاد اسلامی واحد ادرشهر	۲۳۸	۱	۰/۴۲
۴۰۰۴	دانشگاه آزاد اسلامی واحد ابادان	۱۰۶	۵	۴/۷۲
۴۰۰۵	دانشگاه آزاد اسلامی واحد ابادان	۳۶	۱	۲/۷۸
۴۰۰۶	دانشگاه آزاد اسلامی واحد ابهر	۳۴۱	۴	۱/۱۷
۴۰۰۷	دانشگاه آزاد اسلامی واحد اراک	۱۰۱۳	۳۳	۳/۲۶
۴۰۰۸	دانشگاه آزاد اسلامی واحد اربیل	۶۷۲	۶	۰/۸۹
۴۰۰۹	دانشگاه آزاد اسلامی واحد اردستان	۱۹	۱	۵/۲۶
۴۰۱۰	دانشگاه آزاد اسلامی واحد ارسنجان	۲۷۶	۲	۰/۷۲
۴۰۱۱	دانشگاه آزاد اسلامی واحد ارومیه	۶۶۵	۱۷	۲/۵۶
۴۰۱۲	دانشگاه آزاد اسلامی واحد استارا	۷۸	۰	۰/۰۰
۴۰۱۳	دانشگاه آزاد اسلامی واحد استهبان	۹۰	۱	۱/۱۱
۴۰۱۴	دانشگاه آزاد اسلامی واحد اسلام آباد غرب	۹۸	۰	۰/۰۰

ادامه جدول ۱۷: تعداد شرکت کنندگان و پذیرفته شدگان نهایی آزمون دکتری سال ۱۴۰۲ به تفکیک دانشگاه اخذ مدرک کارشناسی ارشد

کد دانشگاه کارشناسی ارشد	نام دانشگاه کارشناسی ارشد	شرکت کننده	پذیرفته شده	درصد قبولی
۴۰۱۵	دانشگاه ازاداسلامی واحداسلامشهر	۳۸۲	۴	۱/۰۵
۴۰۱۶	دانشگاه ازاداسلامی واحداسکو	۱۲	۰	۰/۰۰
۴۰۱۷	دانشگاه ازاداسلامی واحداشتیان	۱۸۵	۳	۱/۶۲
۴۰۱۸	دانشگاه ازاداسلامی واحداقشم	۱۶۳	۰	۰/۰۰
۴۰۱۹	دانشگاه ازاداسلامی واحداقلید	۱۷	۰	۰/۰۰
۴۰۲۰	دانشگاه ازاداسلامی واحدامیدیه	۱۶۸	۳	۱/۷۹
۴۰۲۱	دانشگاه ازاداسلامی واحداهر	۳۸۶	۱۲	۳/۱۱
۴۰۲۲	دانشگاه ازاداسلامی واحداهواز	۱۳۱۷	۲۸	۲/۱۳
۴۰۲۳	دانشگاه ازاداسلامی واحدایزه	۶۸	۱	۱/۴۷
۴۰۲۴	دانشگاه ازاداسلامی واحدایرانشهر	۱۵	۰	۰/۰۰
۴۰۲۵	دانشگاه ازاداسلامی واحداایلام	۵۴۴	۲	۰/۳۷
۴۰۲۷	دانشگاه ازاداسلامی واحدابابل	۴۳۰	۹	۲/۰۹
۴۰۲۹	دانشگاه ازاداسلامی واحدابافت	۱۲۰	۲	۱/۶۷
۴۰۳۰	دانشگاه ازاداسلامی واحداباق	۶۳	۳	۴/۷۶
۴۰۳۱	دانشگاه ازاداسلامی واحداجنورد	۱۸۷	۵	۲/۶۷
۴۰۳۲	دانشگاه ازاداسلامی واحدابردسیر	۲۷	۰	۰/۰۰
۴۰۳۳	دانشگاه ازاداسلامی واحدابروجرد	۶۸۹	۱۳	۱/۸۹
۴۰۳۴	دانشگاه ازاداسلامی واحدابروجن	۶۳	۰	۰/۰۰
۴۰۳۵	دانشگاه ازاداسلامی واحداپستان اباد	۹	۰	۰/۰۰
۴۰۳۶	دانشگاه ازاداسلامی واحدابیم	۶۸	۰	۰/۰۰
۴۰۳۷	دانشگاه ازاداسلامی واحدابناب	۲۲۰	۷	۳/۱۸
۴۰۳۸	دانشگاه ازاداسلامی واحدابندرانزلی	۱۵۸	۲	۱/۲۷

ادامه جدول ۱۷: تعداد شرکت کنندگان و پذیرفته شدگان نهایی آزمون دکتری سال ۱۴۰۲ به تفکیک دانشگاه اخذ مدرک کارشناسی ارشد

کد دانشگاه کارشناسی ارشد	نام دانشگاه کارشناسی ارشد	شرکت کننده	پذیرفته شده	درصد قبولی
۴۰۳۹	دانشگاه آزاد اسلامی واحد بندرعباس	۵۸۸	۸	۱/۳۶
۴۰۴۰	دانشگاه آزاد اسلامی واحد بندرلنگه	۶۳	۰	۰/۰۰
۴۰۴۱	دانشگاه آزاد اسلامی واحد ماهشهر	۱۳۵	۶	۴/۴۴
۴۰۴۲	دانشگاه آزاد اسلامی واحد بهبهان	۱۱۶	۱	۰/۸۶
۴۰۴۳	دانشگاه آزاد اسلامی واحد بوشهر	۵۶۴	۸	۱/۴۲
۴۰۴۴	دانشگاه آزاد اسلامی واحد بوکان	۳۶	۰	۰/۰۰
۴۰۴۵	دانشگاه آزاد اسلامی واحد بوئین زهرا	۱۹۴	۱	۰/۵۲
۴۰۴۶	دانشگاه آزاد اسلامی واحد بیرجند	۴۷۹	۹	۱/۸۸
۴۰۴۷	دانشگاه آزاد اسلامی واحد بیله سوار	۲۶	۰	۰/۰۰
۴۰۴۸	دانشگاه آزاد اسلامی واحد پارس آباد	۳۳	۰	۰/۰۰
۴۰۴۹	دانشگاه آزاد اسلامی واحد تاکستان	۲۲۲	۹	۴/۰۵
۴۰۵۰	دانشگاه آزاد اسلامی واحد تایباد	۲۶	۰	۰/۰۰
۴۰۵۱	دانشگاه آزاد اسلامی واحد تبریز	۱۴۸۹	۴۱	۲/۷۵
۴۰۵۲	دانشگاه آزاد اسلامی واحد تربت جام	۲۶۴	۳	۱/۱۴
۴۰۵۳	دانشگاه آزاد اسلامی واحد تربت حیدریه	۱۶۶	۱	۰/۶۰
۴۰۵۴	دانشگاه آزاد اسلامی واحد تفرش	۵۹	۱	۱/۶۹
۴۰۵۵	دانشگاه آزاد اسلامی واحد تنکابن	۵۰۲	۳	۰/۶۰
۴۰۵۶	دانشگاه آزاد اسلامی واحد تهران پزشکی	۲۸۸	۱۱	۳/۸۲
۴۰۵۷	دانشگاه آزاد اسلامی واحد تهران جنوب	۱۵۶۰	۴۹	۳/۱۴
۴۰۵۸	دانشگاه آزاد اسلامی واحد تهران شمال	۱۵۳۵	۴۲	۲/۷۴
۴۰۵۹	دانشگاه آزاد اسلامی واحد تهران مرکز	۳۹۰۹	۱۰۸	۲/۷۶
۴۰۶۰	دانشگاه آزاد اسلامی واحد تویسرکان	۳۱	۰	۰/۰۰

ادامهٔ جدول ۱۷: تعداد شرکت‌کنندگان و پذیرفته‌شدگان نهایی آزمون دکتری سال ۱۴۰۲ به تفکیک دانشگاه اخذ مدرک کارشناسی ارشد

کد دانشگاه کارشناسی ارشد	نام دانشگاه کارشناسی ارشد	شرکت کننده	پذیرفته شده	درصد قبولی
۴۰۶۱	دانشگاه ازاداسلامی واحد خرمشهر	۱۹	۰	۰/۰۰
۴۰۶۲	دانشگاه ازاداسلامی واحد جلفا	۳۶	۲	۵/۵۶
۴۰۶۳	دانشگاه ازاداسلامی واحد جهرم	۱۱۴	۳	۲/۶۳
۴۰۶۴	دانشگاه ازاداسلامی واحد جویبار	۱۱	۰	۰/۰۰
۴۰۶۵	دانشگاه ازاداسلامی واحد جیرفت	۱۲۱	۳	۲/۴۸
۴۰۶۶	دانشگاه ازاداسلامی واحد چالوس	۵۶۸	۷	۱/۲۳
۴۰۶۷	دانشگاه ازاداسلامی واحد خارک	۲۱	۰	۰/۰۰
۴۰۶۹	دانشگاه ازاداسلامی واحد خدابنده	۱۵	۰	۰/۰۰
۴۰۷۰	دانشگاه ازاداسلامی واحد خرم‌آباد	۵۳۶	۹	۱/۶۸
۴۰۷۱	دانشگاه ازاداسلامی واحد خلخال	۹۴	۰	۰/۰۰
۴۰۷۲	دانشگاه ازاداسلامی واحد خمینی شهر	۴۶۰	۷	۱/۵۲
۴۰۷۳	دانشگاه ازاداسلامی واحد خمین	۳۲۵	۲	۰/۶۲
۴۰۷۴	دانشگاه ازاداسلامی واحد خوراسگان	۹۳۴	۲۶	۲/۷۸
۴۰۷۵	دانشگاه ازاداسلامی واحد خوی	۱۲۵	۳	۲/۴۰
۴۰۷۶	دانشگاه ازاداسلامی واحد داراب	۲۹	۰	۰/۰۰
۴۰۷۷	دانشگاه ازاداسلامی واحد دامغان	۴۷۹	۱۰	۲/۰۹
۴۰۷۹	دانشگاه ازاداسلامی واحد دزفول	۳۵۶	۷	۱/۹۷
۴۰۸۰	دانشگاه ازاداسلامی واحد دشت آزادگان	۱	۰	۰/۰۰
۴۰۸۱	دانشگاه ازاداسلامی واحد دشتستان	۱۸	۰	۰/۰۰
۴۰۸۳	دانشگاه ازاداسلامی واحد دماوند	۲۹۹	۴	۱/۳۴
۴۰۸۴	دانشگاه ازاداسلامی واحد هقان	۱۸۰	۳	۱/۶۷
۴۰۸۶	دانشگاه ازاداسلامی استان تهران - واحد علوم و تحقیقات	۴۳۲۶	۱۸۶	۴/۳۰

ادامه جدول ۱۷: تعداد شرکت کنندگان و پذیرفته شدگان نهایی آزمون دکتری سال ۱۴۰۲ به تفکیک دانشگاه اخذ مدرک کارشناسی ارشد

کد دانشگاه کارشناسی ارشد	نام دانشگاه کارشناسی ارشد	شرکت کننده	پذیرفته شده	درصد قبولی
۴۰۸۷	دانشگاه ازاد اسلامی واحد دورود	۱۲۴	۳	۲/۴۲
۴۰۸۸	دانشگاه ازاد اسلامی واحد دولت آباد	۴۹	۱	۲/۰۴
۴۰۸۹	دانشگاه ازاد اسلامی واحد رامهرمز	۱۲۵	۰	۰/۰۰
۴۰۹۰	دانشگاه ازاد اسلامی واحد رشت	۶۰۱	۴	۰/۶۷
۴۰۹۱	دانشگاه ازاد اسلامی واحد فسنجان	۲۷۲	۰	۰/۰۰
۴۰۹۲	دانشگاه ازاد اسلامی واحد رودان	۱۳	۰	۰/۰۰
۴۰۹۳	دانشگاه ازاد اسلامی واحد رودسر	۱۶	۰	۰/۰۰
۴۰۹۴	دانشگاه ازاد اسلامی واحد رودهن	۷۲۳	۲	۰/۲۸
۴۰۹۵	دانشگاه ازاد اسلامی واحد زابل	۶۴	۰	۰/۰۰
۴۰۹۶	دانشگاه ازاد اسلامی واحد زاهدان	۶۴۷	۶	۰/۹۳
۴۰۹۷	دانشگاه ازاد اسلامی واحد زاهد شهر	۴	۰	۰/۰۰
۴۰۹۸	دانشگاه ازاد اسلامی واحد زرنند	۱۴۴	۴	۲/۷۸
۴۰۹۹	دانشگاه ازاد اسلامی واحد زنجان	۷۲۶	۹	۱/۲۴
۴۱۰۰	دانشگاه ازاد اسلامی واحد ساری	۸۲۹	۱۶	۱/۹۳
۴۱۰۱	دانشگاه ازاد اسلامی واحد ساوه	۴۰۹	۸	۱/۹۶
۴۱۰۲	دانشگاه ازاد اسلامی واحد سبزوار	۲۸۱	۳	۱/۰۷
۴۱۰۳	دانشگاه ازاد اسلامی واحد سپیدان	۴۸	۱	۲/۰۸
۴۱۰۴	دانشگاه ازاد اسلامی واحد سراب	۷۹	۱	۱/۲۷
۴۱۰۵	دانشگاه ازاد اسلامی واحد سراوان	۱	۰	۰/۰۰
۴۱۰۶	دانشگاه ازاد اسلامی واحد سقز	۴۰	۰	۰/۰۰
۴۱۰۸	دانشگاه ازاد اسلامی واحد سلماس	۳۷	۱	۲/۷۰
۴۱۰۹	دانشگاه ازاد اسلامی واحد سمنان	۴۳۱	۷	۱/۶۲

ادامهٔ جدول ۱۷: تعداد شرکت‌کنندگان و پذیرفته‌شدگان نهایی آزمون دکتری سال ۱۴۰۲ به تفکیک دانشگاه اخذ مدرک کارشناسی ارشد

کد دانشگاه کارشناسی ارشد	نام دانشگاه کارشناسی ارشد	شرکت کننده	پذیرفته شده	درصد قبولی
۴۱۱۰	دانشگاه ازاداسلامی واحد سمیرم	۴	۰	۰/۰۰
۴۱۱۱	دانشگاه ازاداسلامی واحد سنندج	۵۵۱	۱۱	۲/۰۰
۴۱۱۲	دانشگاه ازاداسلامی واحد سوادکوه	۳۸	۰	۰/۰۰
۴۱۱۳	دانشگاه ازاداسلامی واحد سیرجان	۳۹۸	۲	۰/۵۰
۴۱۱۴	دانشگاه ازاداسلامی واحد شادگان	۲	۰	۰/۰۰
۴۱۱۵	دانشگاه ازاداسلامی واحد شاهرود	۴۲۴	۱۰	۲/۳۶
۴۱۱۶	دانشگاه ازاداسلامی واحد شاهین دژ	۸	۰	۰/۰۰
۴۱۱۷	دانشگاه ازاداسلامی واحد شاهین شهر	۲۵	۰	۰/۰۰
۴۱۱۸	دانشگاه ازاداسلامی واحد شبستر	۳۲۵	۱۳	۴/۰۰
۴۱۱۹	دانشگاه ازاداسلامی واحد لاهیجان	۱۹۷	۷	۳/۵۵
۴۱۲۰	دانشگاه ازاداسلامی واحد شهر بابک	۲	۰	۰/۰۰
۴۱۲۱	دانشگاه ازاداسلامی واحد شهرری	۳۹۲	۹	۲/۳۰
۴۱۲۲	دانشگاه ازاداسلامی واحد شهرضا	۲۱۶	۹	۴/۱۷
۴۱۲۳	دانشگاه ازاداسلامی واحد شهرکرد	۵۳۷	۱۵	۲/۷۹
۴۱۲۴	دانشگاه ازاداسلامی واحد شهر مجلسی	۴۴	۱	۲/۲۷
۴۱۲۵	دانشگاه ازاداسلامی واحد شوشتر	۴۵۱	۷	۱/۵۵
۴۱۲۶	دانشگاه ازاداسلامی واحد شیراز	۶۷۰	۳۰	۴/۴۸
۴۱۲۷	دانشگاه ازاداسلامی واحد شیروان	۶۵	۰	۰/۰۰
۴۱۲۸	دانشگاه ازاداسلامی واحد صفاشهر - خرم بید	۶۲	۰	۰/۰۰
۴۱۲۹	دانشگاه ازاداسلامی واحد طبس	۱۹	۰	۰/۰۰
۴۱۳۱	دانشگاه ازاداسلامی واحد عجب شیر	۵۴	۱	۱/۸۵
۴۱۳۲	دانشگاه ازاداسلامی واحد تهران شرق	۲۱۸	۳	۱/۳۸

ادامه جدول ۱۷: تعداد شرکت کنندگان و پذیرفته شدگان نهایی آزمون دکتری سال ۱۴۰۲ به تفکیک دانشگاه اخذ مدرک کارشناسی ارشد

کد دانشگاه کارشناسی ارشد	نام دانشگاه کارشناسی ارشد	شرکت کننده	پذیرفته شده	درصد قبولی
۴۱۳۳	دانشگاه ازاداسلامی واحد تهران دندانپزشکی	۲	۰	۰/۰۰
۴۱۳۴	دانشگاه ازاداسلامی واحد علی ابادکتول	۲۸۹	۲	۰/۶۹
۴۱۳۵	دانشگاه ازاداسلامی واحد فارسان	۵۰	۰	۰/۰۰
۴۱۳۶	دانشگاه ازاداسلامی واحد فردوس	۸۸	۲	۲/۲۷
۴۱۳۸	دانشگاه ازاداسلامی واحد فسا	۱۲۱	۱	۰/۸۳
۴۱۳۹	دانشگاه ازاداسلامی واحد فلاورجان	۵۳	۲	۳/۷۷
۴۱۴۰	دانشگاه ازاداسلامی واحد فیروزآباد	۱۷۹	۳	۱/۶۸
۴۱۴۱	دانشگاه ازاداسلامی واحد فیروزکوه	۳۴۴	۷	۲/۰۳
۴۱۴۲	دانشگاه ازاداسلامی واحد قائم شهر	۴۴۴	۱۰	۲/۲۵
۴۱۴۳	دانشگاه ازاداسلامی واحد علوم پزشکی مشهد	۵۶	۰	۰/۰۰
۴۱۴۴	دانشگاه ازاداسلامی واحد قدس	۱۵	۱	۶/۶۷
۴۱۴۵	دانشگاه ازاداسلامی واحد قزوین	۷۱۸	۲۵	۳/۴۸
۴۱۴۶	دانشگاه ازاداسلامی واحد خودگردان قشم	۸۲	۱	۱/۲۲
۴۱۴۷	دانشگاه ازاداسلامی واحد قم	۵۳۰	۵	۰/۹۴
۴۱۴۸	دانشگاه ازاداسلامی واحد قوچان	۳۰۶	۳	۰/۹۸
۴۱۴۹	دانشگاه ازاداسلامی واحد کازرون	۱۹۲	۱۲	۶/۲۵
۴۱۵۰	دانشگاه ازاداسلامی واحد کاشان	۲۰۹	۳	۱/۴۴
۴۱۵۱	دانشگاه ازاداسلامی واحد کاشمر	۱۰۰	۳	۳/۰۰
۴۱۵۲	دانشگاه ازاداسلامی واحد کرج	۱۱۷۹	۳۵	۲/۹۷
۴۱۵۳	دانشگاه ازاداسلامی واحد کرمان	۸۵۹	۱۲	۱/۴۰
۴۱۵۴	دانشگاه ازاداسلامی واحد کرمانشاه	۱۲۱۴	۱۵	۱/۲۴
۴۱۵۵	دانشگاه ازاداسلامی واحد کلیبر	۹	۰	۰/۰۰

ادامهٔ جدول ۱۷: تعداد شرکت‌کنندگان و پذیرفته‌شدگان نهایی آزمون دکتری سال ۱۴۰۲ به تفکیک دانشگاه اخذ مدرک کارشناسی ارشد

کد دانشگاه کارشناسی ارشد	نام دانشگاه کارشناسی ارشد	شرکت کننده	پذیرفته شده	درصد قبولی
۴۱۵۶	دانشگاه آزاد اسلامی واحد علوم پزشکی تبریز	۸	۰	۰/۰۰
۴۱۵۷	دانشگاه آزاد اسلامی واحد کهنوج	۲۶	۰	۰/۰۰
۴۱۵۹	دانشگاه آزاد اسلامی واحد گچساران	۱۷۳	۵	۲/۸۹
۴۱۶۰	دانشگاه آزاد اسلامی واحد گرگان	۳۲۸	۶	۱/۸۳
۴۱۶۱	دانشگاه آزاد اسلامی واحد گرمسار	۴۴۳	۱۱	۲/۴۸
۴۱۶۲	دانشگاه آزاد اسلامی واحد گرمی	۱۰۱	۰	۰/۰۰
۴۱۶۳	دانشگاه آزاد اسلامی واحد گلپایگان	۸	۰	۰/۰۰
۴۱۶۴	دانشگاه آزاد اسلامی واحد گناباد	۴۶	۴	۸/۷۰
۴۱۶۵	دانشگاه آزاد اسلامی واحد گناوه	۳	۱	۳۳/۳۳
۴۱۶۶	دانشگاه آزاد اسلامی واحد گنبد کاووس	۸۵	۰	۰/۰۰
۴۱۶۷	دانشگاه آزاد اسلامی واحد لار	۱۴	۰	۰/۰۰
۴۱۶۸	دانشگاه آزاد اسلامی واحد لارستان	۱۰۴	۱	۰/۹۶
۴۱۶۹	دانشگاه آزاد اسلامی واحد لامرد	۱۱۵	۰	۰/۰۰
۴۱۷۰	دانشگاه آزاد اسلامی واحد لنجان	۲۱	۱	۴/۷۶
۴۱۷۱	دانشگاه آزاد اسلامی واحد لنگرود	۱۱	۰	۰/۰۰
۴۱۷۲	دانشگاه آزاد اسلامی واحد ماکو	۲۳	۰	۰/۰۰
۴۱۷۳	دانشگاه آزاد اسلامی واحد مبارکه	۱۳۰	۴	۳/۰۸
۴۱۷۴	دانشگاه آزاد اسلامی واحد محلات	۱۲۳	۲	۱/۶۳
۴۱۷۵	دانشگاه آزاد اسلامی واحد مراغه	۲۷۷	۹	۳/۲۵
۴۱۷۶	دانشگاه آزاد اسلامی واحد مرند	۱۹۳	۲	۱/۰۴
۴۱۷۷	دانشگاه آزاد اسلامی واحد مرودشت	۶۶۹	۵	۰/۷۵
۴۱۷۸	دانشگاه آزاد اسلامی واحد میوان	۱۱	۰	۰/۰۰

ادامه جدول ۱۷: تعداد شرکت کنندگان و پذیرفته شدگان نهایی آزمون دکتری سال ۱۴۰۲ به تفکیک دانشگاه اخذ مدرک کارشناسی ارشد

کد دانشگاه کارشناسی ارشد	نام دانشگاه کارشناسی ارشد	شرکت کننده	پذیرفته شده	درصد قبولی
۴۱۷۹	دانشگاه آزاد اسلامی واحد مسجد سلیمان	۸۷	۱	۱/۱۵
۴۱۸۰	دانشگاه آزاد اسلامی واحد مشکین شهر	۲۰	۰	۰/۰۰
۴۱۸۱	دانشگاه آزاد اسلامی واحد مشهد	۹۹۶	۴۸	۴/۸۲
۴۱۸۲	دانشگاه آزاد اسلامی واحد ملایر	۳۱۱	۰	۰/۰۰
۴۱۸۳	دانشگاه آزاد اسلامی واحد ملکان	۲۷	۱	۳/۷۰
۴۱۸۴	دانشگاه آزاد اسلامی واحد ممسنی	۱۹	۰	۰/۰۰
۴۱۸۵	دانشگاه آزاد اسلامی واحد ممقان	۳۰	۰	۰/۰۰
۴۱۸۶	دانشگاه آزاد اسلامی واحد مهاباد	۲۵۷	۵	۱/۹۵
۴۱۸۷	دانشگاه آزاد اسلامی واحد میانه	۶۶	۱	۱/۵۲
۴۱۸۸	دانشگاه آزاد اسلامی واحد میبد	۲۳۹	۱	۰/۴۲
۴۱۸۹	دانشگاه آزاد اسلامی واحد میمه	۱۳۵	۱	۰/۷۴
۴۱۹۰	دانشگاه آزاد اسلامی واحد میانداوب	۱۸	۰	۰/۰۰
۴۱۹۱	دانشگاه آزاد اسلامی واحد میناب	۱۹	۰	۰/۰۰
۴۱۹۲	دانشگاه آزاد اسلامی واحد مینودشت	۲	۰	۰/۰۰
۴۱۹۳	دانشگاه آزاد اسلامی واحد نائین	۷۵	۰	۰/۰۰
۴۱۹۴	دانشگاه آزاد اسلامی واحد نجف آباد	۸۳۲	۴۰	۴/۸۱
۴۱۹۵	دانشگاه آزاد اسلامی واحد نراق	۳۴۵	۱	۰/۲۹
۴۱۹۶	دانشگاه آزاد اسلامی واحد نقده	۸	۰	۰/۰۰
۴۱۹۷	دانشگاه آزاد اسلامی واحد نکا	۴۶	۰	۰/۰۰
۴۱۹۹	دانشگاه آزاد اسلامی واحد نور	۱۱۰	۳	۲/۷۳
۴۲۰۰	دانشگاه آزاد اسلامی واحد نریز	۳۸	۰	۰/۰۰
۴۲۰۱	دانشگاه آزاد اسلامی واحد نیشابور	۴۹۴	۴	۰/۸۱

ادامه جدول ۱۷: تعداد شرکت کنندگان و پذیرفته شدگان نهایی آزمون دکتری سال ۱۴۰۲ به تفکیک دانشگاه اخذ مدرک کارشناسی ارشد

کد دانشگاه کارشناسی ارشد	نام دانشگاه کارشناسی ارشد	شرکت کننده	پذیرفته شده	درصد قبولی
۴۲۰۲	دانشگاه ازاداسلامی واحد هریس	۱۶	۰	۰/۰۰
۴۲۰۳	دانشگاه ازاداسلامی واحد هشتگرد	۷	۰	۰/۰۰
۴۲۰۴	دانشگاه ازاداسلامی واحد همدان	۶۲۳	۱۵	۲/۴۱
۴۲۰۵	دانشگاه ازاداسلامی واحد ورامین	۳۹۳	۵	۱/۲۷
۴۲۰۶	دانشگاه ازاداسلامی واحد یاسوج	۶۲۰	۳	۰/۴۸
۴۲۰۷	دانشگاه ازاداسلامی واحد یزد	۷۸۰	۱۹	۲/۴۴
۴۲۰۹	دانشگاه ازاداسلامی واحد ابدانان	۱۷	۰	۰/۰۰
۴۲۱۰	دانشگاه ازاداسلامی واحد استانه اشرفیه	۱	۰	۰/۰۰
۴۲۱۱	دانشگاه ازاداسلامی واحد امل	۱۷	۰	۰/۰۰
۴۲۱۲	دانشگاه ازاداسلامی واحد ایت اله املی	۴۳۶	۷	۱/۶۱
۴۲۱۳	دانشگاه ازاداسلامی واحد ابرکوه	۵۹	۰	۰/۰۰
۴۲۱۴	دانشگاه ازاداسلامی واحد اردکان	۷۰	۰	۰/۰۰
۴۲۱۵	دانشگاه ازاداسلامی واحد اسداباد	۱	۰	۰/۰۰
۴۲۱۶	دانشگاه ازاداسلامی واحد اسفراین	۹	۱	۱۱/۱۱
۴۲۱۷	دانشگاه ازاداسلامی واحد اشکذر	۵۹	۰	۰/۰۰
۴۲۱۸	دانشگاه ازاداسلامی واحد اصفهان	۱۹	۰	۰/۰۰
۴۲۲۰	دانشگاه ازاداسلامی واحد الیگودرز	۱۰۴	۰	۰/۰۰
۴۲۲۱	دانشگاه ازاداسلامی واحد اناز	۹۲	۰	۰/۰۰
۴۲۲۲	دانشگاه ازاداسلامی واحد اندیمشک	۷۷	۰	۰/۰۰
۴۲۲۳	دانشگاه ازاداسلامی واحد ایلیچچی	۶۰	۰	۰/۰۰
۴۲۲۴	دانشگاه ازاداسلامی واحد برداسکن	۱۳	۰	۰/۰۰
۴۲۲۵	دانشگاه ازاداسلامی واحد بندر جاسک	۱۱	۰	۰/۰۰

ادامه جدول ۱۷: تعداد شرکت کنندگان و پذیرفته شدگان نهایی آزمون دکتری سال ۱۴۰۲ به تفکیک دانشگاه اخذ مدرک کارشناسی ارشد

کد دانشگاه کارشناسی ارشد	نام دانشگاه کارشناسی ارشد	شرکت کننده	پذیرفته شده	درصد قبولی
۴۲۲۶	دانشگاه آزاد اسلامی واحد بندر ديلم	۴۱	۰	۰/۰۰
۴۲۲۷	دانشگاه آزاد اسلامی واحد بندرگز	۱۳۹	۰	۰/۰۰
۴۲۳۰	دانشگاه آزاد اسلامی واحد بهشهر	۹۸	۰	۰/۰۰
۴۲۳۲	دانشگاه آزاد اسلامی واحد بیضا فارس	۲۰	۰	۰/۰۰
۴۲۳۳	دانشگاه آزاد اسلامی واحد پارسیان	۵	۰	۰/۰۰
۴۲۳۴	دانشگاه آزاد اسلامی واحد پردیس	۱۳۰	۰	۰/۰۰
۴۲۳۵	دانشگاه آزاد اسلامی واحد پرند	۷۴	۰	۰/۰۰
۴۲۳۶	دانشگاه آزاد اسلامی واحد پیرانشهر	۲	۰	۰/۰۰
۴۲۳۷	دانشگاه آزاد اسلامی واحد تالش	۲	۰	۰/۰۰
۴۲۳۹	دانشگاه آزاد اسلامی واحد تفت	۱۱۰	۳	۲/۷۳
۴۲۴۱	دانشگاه آزاد اسلامی واحد تیران	۴۹	۰	۰/۰۰
۴۲۴۲	دانشگاه آزاد اسلامی واحد جاسب	۲۵	۰	۰/۰۰
۴۲۴۴	دانشگاه آزاد اسلامی واحد چاه بهار	۳	۰	۰/۰۰
۴۲۴۶	دانشگاه آزاد اسلامی واحد خامنه	۴	۰	۰/۰۰
۴۲۴۷	دانشگاه آزاد اسلامی واحد خورموج	۵	۰	۰/۰۰
۴۲۴۹	دانشگاه آزاد اسلامی واحد درگز	۱	۰	۰/۰۰
۴۲۵۲	دانشگاه آزاد اسلامی واحد دلیجان	۳	۰	۰/۰۰
۴۲۵۳	دانشگاه آزاد اسلامی واحد دهدشت	۲۵	۰	۰/۰۰
۴۲۵۴	دانشگاه آزاد اسلامی واحد رامسر	۵۲	۰	۰/۰۰
۴۲۵۵	دانشگاه آزاد اسلامی واحد رودبار	۱۲	۰	۰/۰۰
۴۲۵۶	دانشگاه آزاد اسلامی واحد زرقان	۳۳	۰	۰/۰۰
۴۲۵۷	دانشگاه آزاد اسلامی واحد زرندیه	۱	۰	۰/۰۰

ادامه جدول ۱۷: تعداد شرکت کنندگان و پذیرفته شدگان نهایی آزمون دکتری سال ۱۴۰۲ به تفکیک دانشگاه اخذ مدرک کارشناسی ارشد

کد دانشگاه کارشناسی ارشد	نام دانشگاه کارشناسی ارشد	شرکت کننده	پذیرفته شده	درصد قبولی
۴۲۵۸	دانشگاه ازاداسلامی واحد زرین دشت	۳	۰	۰/۰۰
۴۲۶۲	دانشگاه ازاداسلامی واحد سروستان	۲۵	۰	۰/۰۰
۴۲۶۳	دانشگاه ازاداسلامی واحد سوسنگرد	۱	۰	۰/۰۰
۴۲۶۴	دانشگاه ازاداسلامی واحد شهر قدس	۳۳۰	۲	۰/۶۱
۴۲۶۵	دانشگاه ازاداسلامی واحد شهریار	۵۲	۰	۰/۰۰
۴۲۶۶	دانشگاه ازاداسلامی واحد صحنه	۱۳	۰	۰/۰۰
۴۲۶۷	دانشگاه ازاداسلامی واحد صدرای شیراز	۱۴۱	۱	۰/۷۱
۴۲۶۸	دانشگاه ازاداسلامی واحد صفادشت	۲۱۵	۲	۰/۹۳
۴۲۶۹	دانشگاه ازاداسلامی واحد صوفیان تبریز	۱۵	۰	۰/۰۰
۴۲۷۰	دانشگاه ازاداسلامی واحد صومعه سرا	۲۱	۰	۰/۰۰
۴۲۷۳	دانشگاه ازاداسلامی واحد فراهان	۱۹	۳	۱۵/۷۹
۴۲۷۴	دانشگاه ازاداسلامی واحد فومن و شفت	۱۰	۰	۰/۰۰
۴۲۷۵	دانشگاه ازاداسلامی واحد قائنات	۳۳	۱	۳/۰۳
۴۲۷۶	دانشگاه ازاداسلامی واحد قروه	۳۱	۰	۰/۰۰
۴۲۷۷	دانشگاه ازاداسلامی واحد کمijan	۲	۰	۰/۰۰
۴۲۷۸	دانشگاه ازاداسلامی واحد کنگاور	۴۴	۰	۰/۰۰
۴۲۸۰	دانشگاه ازاداسلامی واحد لاهیجان	۱۶۳	۳	۱/۸۴
۴۲۸۱	دانشگاه ازاداسلامی واحد لردگان	۴	۰	۰/۰۰
۴۲۸۳	دانشگاه ازاداسلامی واحد ملارد	۱۳۰	۰	۰/۰۰
۴۲۸۴	دانشگاه ازاداسلامی واحد مهدی شهر	۴۴	۰	۰/۰۰
۴۲۸۶	دانشگاه ازاداسلامی واحد مهریز	۹	۱	۱۱/۱۱
۴۲۸۷	دانشگاه ازاداسلامی واحد نطنز	۴۱	۰	۰/۰۰

ادامه جدول ۱۷: تعداد شرکت کنندگان و پذیرفته شدگان نهایی آزمون دکتری سال ۱۴۰۲ به تفکیک دانشگاه اخذ مدرک کارشناسی ارشد

کد دانشگاه کارشناسی ارشد	نام دانشگاه کارشناسی ارشد	شرکت کننده	پذیرفته شده	درصد قبولی
۴۲۸۹	دانشگاه آزاد اسلامی واحد نورآباد ممسنی	۹۹	۰	۰/۰۰
۴۲۹۰	دانشگاه آزاد اسلامی واحد نوشهر	۷۸	۰	۰/۰۰
۴۲۹۲	دانشگاه آزاد اسلامی واحد هادی شهر	۷	۰	۰/۰۰
۴۲۹۳	دانشگاه آزاد اسلامی واحد نردان صفهان	۸	۰	۰/۰۰
۴۲۹۴	دانشگاه آزاد اسلامی واحد هیدج	۳۴	۱	۲/۹۴
۴۲۹۵	دانشگاه آزاد اسلامی واحد ورزقان	۱۹	۰	۰/۰۰
۴۳۰۳	دانشگاه آزاد اسلامی مرکز آموزش بین المللی کیش	۱۲۲	۰	۰/۰۰
۴۳۰۷	دانشگاه آزاد اسلامی مرکز بستک	۳	۰	۰/۰۰
۴۳۰۸	دانشگاه آزاد اسلامی مرکز بشاگرد	۱	۰	۰/۰۰
۴۳۱۲	دانشگاه آزاد اسلامی مرکز تسوج	۴۹	۱	۲/۰۴
۴۳۱۳	دانشگاه آزاد اسلامی مرکز جاجرم	۱	۰	۰/۰۰
۴۳۱۶	دانشگاه آزاد اسلامی مرکز جوشقان قالی	۱	۰	۰/۰۰
۴۳۲۱	دانشگاه آزاد اسلامی مرکز خداآفرین	۱	۰	۰/۰۰
۴۳۲۷	دانشگاه آزاد اسلامی مرکز روانسر	۱	۰	۰/۰۰
۴۳۳۲	دانشگاه آزاد اسلامی مرکز سردرود	۱	۰	۰/۰۰
۴۳۳۳	دانشگاه آزاد اسلامی مرکز سنقر و کلیائی	۱	۰	۰/۰۰
۴۳۳۴	دانشگاه آزاد اسلامی مرکز سیاهکل	۱	۰	۰/۰۰
۴۳۳۸	دانشگاه آزاد اسلامی مرکز شوش	۱	۰	۰/۰۰
۴۳۴۱	دانشگاه آزاد اسلامی مرکز شیروان و چرداول	۱	۰	۰/۰۰
۴۳۴۲	دانشگاه آزاد اسلامی مرکز صباشهر	۷	۰	۰/۰۰
۴۳۴۵	دانشگاه آزاد اسلامی مرکز قادرآباد	۳	۰	۰/۰۰
۴۳۴۶	دانشگاه آزاد اسلامی مرکز قرچک ورامین	۶	۰	۰/۰۰

ادامهٔ جدول ۱۷: تعداد شرکت‌کنندگان و پذیرفته‌شدگان نهایی آزمون دکتری سال ۱۴۰۲ به تفکیک دانشگاه اخذ مدرک کارشناسی ارشد

کد دانشگاه کارشناسی ارشد	نام دانشگاه کارشناسی ارشد	شرکت کننده	پذیرفته شده	درصد قبولی
۴۳۴۷	دانشگاه ازاداسلامی مرکز قره ضیاءالدین	۱	۰	۰/۰۰
۴۳۵۱	دانشگاه ازاداسلامی مرکز کردکوی	۱	۰	۰/۰۰
۴۳۵۳	دانشگاه ازاداسلامی مرکز کنگان	۳	۰	۰/۰۰
۴۳۶۰	دانشگاه ازاداسلامی مرکز گوگان	۱	۰	۰/۰۰
۴۳۶۱	دانشگاه ازاداسلامی مرکز لشت نشا-زیباکنار	۸	۰	۰/۰۰
۴۳۶۳	دانشگاه ازاداسلامی مرکز محمودآباد	۲۷	۰	۰/۰۰
۴۳۶۵	دانشگاه ازاداسلامی مرکز مهران	۱	۰	۰/۰۰
۴۳۶۷	دانشگاه ازاداسلامی مرکز میمند	۳	۰	۰/۰۰
۴۳۷۴	دانشگاه ازاداسلامی واحد الکترونیک	۷۹۵	۴	۰/۵۰
۴۳۷۵	دانشگاه ازاداسلامی واحدامارات متحده عربی	۱۹۳	۱۱	۵/۷۰
۴۳۷۷	دانشگاه ازاداسلامی واحداهرم	۱۰	۰	۰/۰۰
۴۳۷۸	دانشگاه ازاداسلامی واحد بادرود	۲۵	۰	۰/۰۰
۴۳۸۰	دانشگاه ازاداسلامی واحد بین‌المللی خرمشهر-خلیج فارس	۱۵۹	۰	۰/۰۰
۴۳۸۲	دانشگاه ازاداسلامی واحد تهران غرب	۵۵۲	۷	۱/۲۷
۴۳۸۵	دانشگاه ازاداسلامی واحد رباط کریم	۵۰	۰	۰/۰۰
۴۳۸۶	دانشگاه ازاداسلامی واحد علوم دارویی	۳۴	۲	۵/۸۸
۴۳۸۸	دانشگاه ازاداسلامی واحد لبنان	۳	۰	۰/۰۰
۴۳۸۹	دانشگاه ازاداسلامی واحد مشهد-پردیس مجتمع بین‌المللی گلپه‌هار	۳۶	۳	۸/۳۳
۴۳۹۰	دانشگاه ازاداسلامی واحد هشت‌رود	۶	۰	۰/۰۰
۴۳۹۳	دانشگاه ازاداسلامی -آموزشکده فنی و حرفه ای سما بركوه	۱	۰	۰/۰۰
۴۳۹۴	دانشگاه ازاداسلامی -آموزشکده فنی و حرفه ای سما بېهر	۱	۰	۰/۰۰
۴۳۹۶	دانشگاه ازاداسلامی -آموزشکده فنی و حرفه ای سما ردييل	۱	۱	۱۰۰/۰۰

ادامهٔ جدول ۱۷: تعداد شرکت کنندگان و پذیرفته شدگان نهایی آزمون دکتری سال ۱۴۰۲ به تفکیک دانشگاه اخذ مدرک کارشناسی ارشد

کد دانشگاه کارشناسی ارشد	نام دانشگاه کارشناسی ارشد	شرکت کننده	پذیرفته شده	درصد قبولی
۴۳۹۸	دانشگاه آزاد اسلامی - آموزشکده فنی و حرفه ای سما رومیه	۱	۰	۰/۰۰
۴۴۰۱	دانشگاه آزاد اسلامی - آموزشکده فنی و حرفه ای سما اسلام آباد غرب	۱	۰	۰/۰۰
۴۴۰۲	دانشگاه آزاد اسلامی - آموزشکده فنی و حرفه ای سما اسلامشهر	۲	۰	۰/۰۰
۴۴۰۶	دانشگاه آزاد اسلامی - آموزشکده فنی و حرفه ای سما ایت املی	۱	۰	۰/۰۰
۴۴۰۹	دانشگاه آزاد اسلامی - آموزشکده فنی و حرفه ای سما بابل	۲	۰	۰/۰۰
۴۴۱۰	دانشگاه آزاد اسلامی - آموزشکده فنی و حرفه ای سما بجنورد	۱	۰	۰/۰۰
۴۴۱۱	دانشگاه آزاد اسلامی - آموزشکده فنی و حرفه ای سما بروجرد	۱	۰	۰/۰۰
۴۴۱۳	دانشگاه آزاد اسلامی - آموزشکده فنی و حرفه ای سما بناب	۱	۰	۰/۰۰
۴۴۱۵	دانشگاه آزاد اسلامی - آموزشکده فنی و حرفه ای سما بندر عباس	۲	۰	۰/۰۰
۴۴۱۸	دانشگاه آزاد اسلامی - آموزشکده فنی و حرفه ای سما بیرجند	۲	۰	۰/۰۰
۴۴۲۷	دانشگاه آزاد اسلامی - آموزشکده فنی و حرفه ای سما تنکابن	۱	۰	۰/۰۰
۴۴۳۰	دانشگاه آزاد اسلامی - آموزشکده فنی و حرفه ای سما چهرم	۳	۰	۰/۰۰
۴۴۳۴	دانشگاه آزاد اسلامی - آموزشکده فنی و حرفه ای سما خرم آباد	۱	۰	۰/۰۰
۴۴۳۸	دانشگاه آزاد اسلامی - آموزشکده فنی و حرفه ای سما خمینی شهر	۲	۰	۰/۰۰
۴۴۳۹	دانشگاه آزاد اسلامی - آموزشکده فنی و حرفه ای سما خوراسگان	۱	۰	۰/۰۰
۴۴۴۰	دانشگاه آزاد اسلامی - آموزشکده فنی و حرفه ای سما خوی	۱	۰	۰/۰۰
۴۴۵۰	دانشگاه آزاد اسلامی - آموزشکده فنی و حرفه ای سما رشت	۱	۰	۰/۰۰
۴۴۵۴	دانشگاه آزاد اسلامی - آموزشکده فنی و حرفه ای سما زابل	۱	۰	۰/۰۰
۴۴۵۵	دانشگاه آزاد اسلامی - آموزشکده فنی و حرفه ای سما زاهدان	۱	۰	۰/۰۰
۴۴۵۷	دانشگاه آزاد اسلامی - آموزشکده فنی و حرفه ای سما زنجان	۱	۰	۰/۰۰
۴۴۵۸	دانشگاه آزاد اسلامی - آموزشکده فنی و حرفه ای سما ساری	۱	۰	۰/۰۰
۴۴۶۰	دانشگاه آزاد اسلامی - آموزشکده فنی و حرفه ای سما سبزوار	۳	۰	۰/۰۰

ادامه جدول ۱۷: تعداد شرکت کنندگان و پذیرفته شدگان نهایی آزمون دکتری سال ۱۴۰۲ به تفکیک دانشگاه اخذ مدرک کارشناسی ارشد

کد دانشگاه کارشناسی ارشد	نام دانشگاه کارشناسی ارشد	شرکت کننده	پذیرفته شده	درصد قبولی
۴۴۶۱	دانشگاه آزاد اسلامی - آموزشکده فنی و حرفه ای سماسراب	۳	۰	۰/۰۰
۴۴۶۹	دانشگاه آزاد اسلامی - آموزشکده فنی و حرفه ای سماشاهرود	۱	۰	۰/۰۰
۴۴۷۱	دانشگاه آزاد اسلامی - آموزشکده فنی و حرفه ای سماشهرضا	۱	۰	۰/۰۰
۴۴۷۳	دانشگاه آزاد اسلامی - آموزشکده فنی و حرفه ای سماشهرکرد	۱	۰	۰/۰۰
۴۴۷۷	دانشگاه آزاد اسلامی - آموزشکده فنی و حرفه ای سماطیس	۱	۰	۰/۰۰
۴۴۷۹	دانشگاه آزاد اسلامی - آموزشکده فنی و حرفه ای سماعلی ابادکتول	۱	۰	۰/۰۰
۴۴۸۳	دانشگاه آزاد اسلامی - آموزشکده فنی و حرفه ای سماقائم شهر	۱	۰	۰/۰۰
۴۴۸۷	دانشگاه آزاد اسلامی - آموزشکده فنی و حرفه ای سماقم	۱	۰	۰/۰۰
۴۴۸۸	دانشگاه آزاد اسلامی - آموزشکده فنی و حرفه ای سماقوچان	۱	۰	۰/۰۰
۴۴۹۰	دانشگاه آزاد اسلامی - آموزشکده فنی و حرفه ای سماکاشان	۱	۰	۰/۰۰
۴۴۹۱	دانشگاه آزاد اسلامی - آموزشکده فنی و حرفه ای سماکاشمر	۴	۰	۰/۰۰
۴۴۹۲	دانشگاه آزاد اسلامی - آموزشکده فنی و حرفه ای سماکرج	۱	۰	۰/۰۰
۴۴۹۳	دانشگاه آزاد اسلامی - آموزشکده فنی و حرفه ای سماکرمان	۱	۰	۰/۰۰
۴۴۹۴	دانشگاه آزاد اسلامی - آموزشکده فنی و حرفه ای سماکرمانشاه	۱	۰	۰/۰۰
۴۴۹۸	دانشگاه آزاد اسلامی - آموزشکده فنی و حرفه ای سماگالیکش	۱	۰	۰/۰۰
۴۵۰۰	دانشگاه آزاد اسلامی - آموزشکده فنی و حرفه ای سماگران	۱	۰	۰/۰۰
۴۵۱۴	دانشگاه آزاد اسلامی - آموزشکده فنی و حرفه ای سمامشهد	۲	۰	۰/۰۰
۴۵۲۳	دانشگاه آزاد اسلامی - آموزشکده فنی و حرفه ای سماانور	۱	۰	۰/۰۰
۴۵۲۵	دانشگاه آزاد اسلامی - آموزشکده فنی و حرفه ای سمایشابور	۲	۰	۰/۰۰
۴۵۳۱	دانشگاه آزاد اسلامی - آموزشکده فنی و حرفه ای سمایزد	۱	۰	۰/۰۰
۴۵۳۲	دانشگاه آزاد اسلامی - پردیس هاوشعب سابق علوم و تحقیقات	۶۴۴	۳۲	۴/۹۷
۴۵۳۳	دانشگاه آزاد اسلامی - مرکز آموزش بین المللی الکترونیکی قشم	۳	۱	۳۳/۳۳

ادامه جدول ۱۷: تعداد شرکت کنندگان و پذیرفته شدگان نهایی آزمون دکتری سال ۱۴۰۲ به تفکیک دانشگاه اخذ مدرک کارشناسی ارشد

کد دانشگاه کارشناسی ارشد	نام دانشگاه کارشناسی ارشد	شرکت کننده	پذیرفته شده	درصد قبولی
۴۵۳۴	دانشگاه آزاد اسلامی - مرکز آموزش بین المللی بندرانزلی	۸۵	۱	۱/۱۸
۴۵۳۵	دانشگاه آزاد اسلامی - مرکز آموزش بین المللی قشم	۴۳	۱	۲/۳۳
۴۵۳۸	دانشگاه آزاد اسلامی - واحد ایت الله املی - مجتمع بین المللی	۲۹	۰	۰/۰۰
۴۵۳۹	دانشگاه آزاد اسلامی - واحد بین المللی جلفا	۳۰	۲	۶/۶۷
۴۵۴۰	دانشگاه آزاد اسلامی - واحد پارس ابادمغان	۸	۰	۰/۰۰
۴۹۸۳	دانشگاه آزاد اسلامی - واحد بین المللی خرمشهر - خلیج فارس	۸۰	۰	۰/۰۰
۴۹۸۴	دانشگاه آزاد اسلامی - واحد رشت - مرکز بین المللی بندرانزلی	۲۱	۰	۰/۰۰
۴۹۸۵	دانشگاه آزاد اسلامی - واحد علوم و تحقیقات - مرکز آموزش بین المللی قشم	۳۰	۱	۳/۳۳
۴۹۸۶	دانشگاه آزاد اسلامی - واحد ایت الله املی - مرکز بین المللی ایت الله املی	۳۲	۰	۰/۰۰
۴۹۸۹	دانشگاه آزاد اسلامی - واحد علوم و تحقیقات - پردیس کرمان	۱۳۶	۳	۲/۲۱
۴۹۹۰	دانشگاه آزاد اسلامی - واحد علوم و تحقیقات - پردیس فارس	۱۳۶	۸	۵/۸۸
۴۹۹۳	دانشگاه آزاد اسلامی - واحد علوم و تحقیقات - پردیس اصفهان	۴۳	۰	۰/۰۰
۴۹۹۵	دانشگاه آزاد اسلامی - واحد علوم و تحقیقات - پردیس اذربایجان شرقی	۶۷	۳	۴/۴۸
۴۹۹۷	دانشگاه آزاد اسلامی - واحد ارومیه - پردیس بین المللی ماکو	۴	۰	۰/۰۰
۴۹۹۸	دانشگاه آزاد اسلامی - خراسان - پردیس مجتمع بین المللی مشهد	۴	۰	۰/۰۰
۴۹۹۹	سایر واحدهای دانشگاه آزاد اسلامی	۵۲	۱	۱/۹۲
۵۰۴۲	آموزشکده فنی و حرفه ای پسران سمنان	۱	۰	۰/۰۰
۵۰۵۳	آموزشکده فنی و حرفه ای پسران شماره دوشیراز - شهید رجایی	۱	۰	۰/۰۰
۵۰۶۵	دانشکده فنی و حرفه ای پسران شماره یک ساری - امام محمد باقر (ع)	۱	۰	۰/۰۰
۵۱۰۸	آموزشکده فنی و حرفه ای دختران امل - توحید	۱	۰	۰/۰۰
۵۱۶۸	دانشکده فنی و حرفه ای دختران تهران - دکتر شریعتی	۱	۰	۰/۰۰
۶۰۰۳	دانشگاه فرهنگیان - پردیس ایت اله طالقانی قم	۳	۰	۰/۰۰

ادامه جدول ۱۷: تعداد شرکت کنندگان و پذیرفته شدگان نهایی آزمون دکتری سال ۱۴۰۲ به تفکیک دانشگاه اخذ مدرک کارشناسی ارشد

کد دانشگاه کارشناسی ارشد	نام دانشگاه کارشناسی ارشد	شرکت کننده	پذیرفته شده	درصد قبولی
۶۰۰۴	دانشگاه فرهنگیان - پردیس ایت اله کمالوندخرم اباد	۳	۰	۰/۰۰
۶۰۱۰	دانشگاه فرهنگیان - پردیس امام جعفر صادق /ع /بهبهان	۱	۰	۰/۰۰
۶۰۲۲	دانشگاه فرهنگیان - پردیس بحرالعلوم شهرکرد	۵	۰	۰/۰۰
۶۰۳۳	دانشگاه فرهنگیان - پردیس فاطمه الزهرا/س /بندرعباس	۱	۰	۰/۰۰
۶۰۳۸	دانشگاه فرهنگیان - پردیس خواجه نصیرالدین طوسی کرمان	۴	۰	۰/۰۰
۶۰۴۰	دانشگاه فرهنگیان - پردیس دکتر شریعتی ساری	۴	۰	۰/۰۰
۶۰۴۱	دانشگاه فرهنگیان - پردیس رسالت زاهدان	۲	۰	۰/۰۰
۶۰۴۶	دانشگاه فرهنگیان - پردیس زینبیه پیشوا/ورامین /	۱	۰	۰/۰۰
۶۰۵۰	دانشگاه فرهنگیان - پردیس شهید بهشتی تهران	۱۴	۰	۰/۰۰
۶۰۶۰	دانشگاه فرهنگیان - پردیس شهید باهنر اصفهان	۶	۰	۰/۰۰
۶۰۶۳	دانشگاه فرهنگیان - پردیس شهید باهنر تهران	۱	۰	۰/۰۰
۶۰۶۵	دانشگاه فرهنگیان - پردیس شهید باهنر شیراز	۸	۰	۰/۰۰
۶۰۶۶	دانشگاه فرهنگیان - پردیس شهید باهنر کرمان	۴	۰	۰/۰۰
۶۰۷۳	دانشگاه فرهنگیان - پردیس شهید بهشتی مشهد	۷	۰	۰/۰۰
۶۰۷۶	دانشگاه فرهنگیان - پردیس شهید چمران تهران	۴۲	۱	۲/۳۸
۶۰۷۹	دانشگاه فرهنگیان - پردیس شهید رجایی ارومیه	۱۳	۰	۰/۰۰
۶۰۸۰	دانشگاه فرهنگیان - پردیس شهید رجایی تهران	۸	۱	۱۲/۵۰
۶۰۸۶	دانشگاه فرهنگیان - پردیس شهید رجایی کرمانشاه	۱	۰	۰/۰۰
۶۰۸۷	دانشگاه فرهنگیان - پردیس شهید رجایی شیراز	۶	۰	۰/۰۰
۶۰۸۸	دانشگاه فرهنگیان - پردیس شهید شرافت تهران	۲	۰	۰/۰۰
۶۰۹۹	دانشگاه فرهنگیان - پردیس شهید مفتاح شهری	۶	۱	۱۶/۶۷
۶۱۰۵	دانشگاه فرهنگیان - پردیس علامه امینی تبریز	۱۸	۴	۲۲/۲۲

ادامه جدول ۱۷: تعداد شرکت کنندگان و پذیرفته شدگان نهایی آزمون دکتری سال ۱۴۰۲ به تفکیک دانشگاه اخذ مدرک کارشناسی ارشد

کد دانشگاه کارشناسی ارشد	نام دانشگاه کارشناسی ارشد	شرکت کننده	پذیرفته شده	درصد قبولی
۶۱۱۰	دانشگاه فرهنگیان - پردیس علامه طباطبائی سبزوار	۱	۰	۰/۰۰
۶۱۱۲	دانشگاه فرهنگیان - پردیس فاطمه الزهرا/س/اصفهان	۱۱	۰	۰/۰۰
۶۱۱۸	دانشگاه فرهنگیان - پردیس نسیم تهران	۲۴	۰	۰/۰۰
۶۹۹۹	سایر مراکز پردیس دانشگاه فرهنگیان	۲	۰	۰/۰۰
۷۰۰۰	موسسات آموزش عالی غیرانتفاعی و غیردولتی	۲۲	۰	۰/۰۰
۷۰۰۱	موسسه غیرانتفاعی علوم شناختی - تهران	۴۹	۶	۱۲/۲۴
۷۰۰۳	دانشکده غیرانتفاعی اصول الدین	۱۰۹	۸	۷/۳۴
۷۰۰۴	دانشکده غیرانتفاعی علوم حدیث	۳۱	۲	۶/۴۵
۷۰۰۵	دانشگاه غیرانتفاعی معارف قران و عترت /ع /-اصفهان	۸۴	۱	۱/۱۹
۷۰۰۶	دانشگاه غیرانتفاعی ادیان و مذاهب - قم	۲۱۰	۱۳	۶/۱۹
۷۰۰۷	دانشگاه غیرانتفاعی امام رضا/ع /-مشهد	۴۰۲	۲۰	۴/۹۸
۷۰۰۸	دانشگاه غیرانتفاعی باقرالعلوم /ع /-قم	۱۷۳	۳۲	۱۸/۵۰
۷۰۰۹	دانشگاه غیرانتفاعی بین المللی چابهار	۶۳	۱	۱/۵۹
۷۰۱۰	دانشگاه غیرانتفاعی شمال - امل	۱۵۴	۳	۱/۹۵
۷۰۱۱	دانشگاه غیرانتفاعی شیخ بهایی - اصفهان	۹۹	۶	۶/۰۶
۷۰۱۲	دانشگاه غیرانتفاعی علم و فرهنگ - تهران	۳۶۴	۳۴	۹/۳۴
۷۰۱۳	دانشگاه غیرانتفاعی علوم اسلامی رضوی - مشهد	۳۷	۸	۲۱/۶۲
۷۰۱۴	دانشگاه غیرانتفاعی علوم و فنون مازندران - بابل	۷۴	۶	۸/۱۱
۷۰۱۵	دانشگاه غیرانتفاعی قران و حدیث - قم	۲۱۹	۲۲	۱۰/۰۵
۷۰۱۶	دانشگاه غیرانتفاعی مفید - قم	۲۴۸	۲۲	۸/۸۷
۷۰۱۷	سازمان مدیریت صنعتی / غیرانتفاعی /	۱۶	۲	۱۲/۵۰
۷۰۱۸	موسسات غیرانتفاعی جهاد دانشگاهی	۱	۰	۰/۰۰

ادامهٔ جدول ۱۷: تعداد شرکت‌کنندگان و پذیرفته‌شدگان نهایی آزمون دکتری سال ۱۴۰۲ به تفکیک دانشگاه اخذ مدرک کارشناسی ارشد

کد دانشگاه کارشناسی ارشد	نام دانشگاه کارشناسی ارشد	شرکت کننده	پذیرفته شده	درصد قبولی
۷۰۱۹	موسسه غیرانتفاعی ابا-ابیک	۷	۰	۰/۰۰
۷۰۲۰	موسسه غیرانتفاعی عمران و توسعه -همدان	۶۱	۳	۴/۹۲
۷۰۲۲	موسسه غیرانتفاعی اپادانا-شیراز	۹۶	۱	۱/۰۴
۷۰۲۳	موسسه غیرانتفاعی اذربادگان -ارومیه	۶۱	۰	۰/۰۰
۷۰۲۵	موسسه غیرانتفاعی افاق -ارومیه	۷۵	۳	۴/۰۰
۷۰۲۶	موسسه غیرانتفاعی افرینش علم گستر-بروجرد	۱۲	۱	۸/۳۳
۷۰۲۷	موسسه غیرانتفاعی ال طه -تهران /ویژه خواهران /	۳۲	۰	۰/۰۰
۷۰۲۸	موسسه غیرانتفاعی امل	۳۱	۰	۰/۰۰
۷۰۲۹	موسسه غیرانتفاعی ایندگان -تنکابن	۵۱	۰	۰/۰۰
۷۰۳۰	موسسه غیرانتفاعی ابرار-تهران /ویژه خواهران /	۷	۰	۰/۰۰
۷۰۳۱	موسسه غیرانتفاعی ابن یمین -سبزوار	۲	۰	۰/۰۰
۷۰۳۲	موسسه غیرانتفاعی اترک -قوچان	۲۵	۰	۰/۰۰
۷۰۳۴	موسسه غیرانتفاعی اجتهاد-قم	۲	۰	۰/۰۰
۷۰۳۵	موسسه غیرانتفاعی احرار-رشت	۳۲	۱	۳/۱۳
۷۰۳۶	موسسه غیرانتفاعی اخلاق و تربیت -قم	۲۶	۱	۳/۸۵
۷۰۳۷	موسسه غیرانتفاعی ادیب مازندران -ساری	۷۵	۰	۰/۰۰
۷۰۳۸	موسسه غیرانتفاعی ادیبان -گرمسار	۹۶	۱	۱/۰۴
۷۰۳۹	موسسه غیرانتفاعی ارس -تبریز	۱۲	۱	۸/۳۳
۷۰۴۰	موسسه غیرانتفاعی ارشاد	۱۰۵	۲	۱/۹۰
۷۰۴۱	موسسه غیرانتفاعی ارم -شیراز	۲۲	۰	۰/۰۰
۷۰۴۲	موسسه غیرانتفاعی ارومی -ارومیه	۹	۰	۰/۰۰
۷۰۴۳	موسسه غیرانتفاعی اروندان -خرمشهر	۱۴	۱	۷/۱۴

ادامه جدول ۱۷: تعداد شرکت کنندگان و پذیرفته شدگان نهایی آزمون دکتری سال ۱۴۰۲ به تفکیک دانشگاه اخذ مدرک کارشناسی ارشد

کد دانشگاه کارشناسی ارشد	نام دانشگاه کارشناسی ارشد	شرکت کننده	پذیرفته شده	درصد قبولی
۷۰۴۵	موسسه غیرانتفاعی اسرار-مشهد	۱۹	۰	۰/۰۰
۷۰۴۶	موسسه غیرانتفاعی اسوه معاصر-تبریز	۲۵	۰	۰/۰۰
۷۰۴۷	موسسه غیرانتفاعی اشراق-بجنورد	۴۲	۲	۴/۷۶
۷۰۴۸	موسسه غیرانتفاعی افضل کرمانی-کرمان	۳	۰	۰/۰۰
۷۰۵۰	موسسه غیرانتفاعی اقبال لاهوری-مشهد	۴۳	۰	۰/۰۰
۷۰۵۱	موسسه غیرانتفاعی اکباتان-قزوین	۵	۰	۰/۰۰
۷۰۵۲	دانشگاه غیرانتفاعی دانش البرز-ایبک	۱۶۳	۲	۱/۲۳
۷۰۵۳	موسسه غیرانتفاعی الغدير-تبریز	۳۹	۰	۰/۰۰
۷۰۵۴	موسسه غیرانتفاعی المهدی مهر-اصفهان	۵۲	۰	۰/۰۰
۷۰۵۵	موسسه غیرانتفاعی الوند-همدان	۸	۰	۰/۰۰
۷۰۵۶	موسسه غیرانتفاعی امام جواد/ع-یزد	۵۱	۲	۳/۹۲
۷۰۵۹	موسسه غیرانتفاعی امین- فولادشهر اصفهان	۲۰	۰	۰/۰۰
۷۰۶۰	دانشگاه غیرانتفاعی امیرالمومنین /ع-اهواز	۴۱	۲	۴/۸۸
۷۰۶۱	موسسه غیرانتفاعی اندیشمند-لاهیجان	۱۲	۰	۰/۰۰
۷۰۶۲	موسسه غیرانتفاعی اندیشه-چهرم	۵	۰	۰/۰۰
۷۰۶۴	موسسه غیرانتفاعی انرژی-ساوه	۲۲	۱	۴/۵۵
۷۰۶۵	موسسه غیرانتفاعی ایرانمهر-قروه	۵	۰	۰/۰۰
۷۰۶۷	دانشگاه غیرانتفاعی ایوانکی	۱۰۸	۳	۲/۷۸
۷۰۶۸	موسسه غیرانتفاعی باختر-ایلام	۱۵۷	۰	۰/۰۰
۷۰۶۹	موسسه غیرانتفاعی برابند-شاهرود	۱۵	۰	۰/۰۰
۷۰۷۲	موسسه غیرانتفاعی بصیر-ایبک	۴۷	۱	۲/۱۳
۷۰۷۴	موسسه غیرانتفاعی بعثت-کرمان	۵۳	۱	۱/۸۹

ادامه جدول ۱۷: تعداد شرکت کنندگان و پذیرفته شدگان نهایی آزمون دکتری سال ۱۴۰۲ به تفکیک دانشگاه اخذ مدرک کارشناسی ارشد

کد دانشگاه کارشناسی ارشد	نام دانشگاه کارشناسی ارشد	شرکت کننده	پذیرفته شده	درصد قبولی
۷۰۷۶	موسسه غیرانتفاعی بهاراندیشه - چابهار	۱	۰	۰/۰۰
۷۰۷۷	موسسه غیرانتفاعی بهاران - گرگان	۷	۲	۲۸/۵۷
۷۰۷۸	موسسه غیرانتفاعی بهار - مشهد	۲۵	۰	۰/۰۰
۷۰۷۹	موسسه غیرانتفاعی بهمنیار - کرمان	۲۲	۰	۰/۰۰
۷۰۸۰	موسسه غیرانتفاعی بینالود - مشهد	۸۷	۲	۲/۳۰
۷۰۸۱	موسسه غیرانتفاعی بینش ودانش - محمدیه قزوین	۱	۰	۰/۰۰
۷۰۸۲	موسسه غیرانتفاعی بیهق - سبزوار	۱۴	۰	۰/۰۰
۷۰۸۳	موسسه غیرانتفاعی پارس - مهر فارس	۲۸	۰	۰/۰۰
۷۰۸۴	موسسه غیرانتفاعی پارس رضوی - گناباد	۵	۰	۰/۰۰
۷۰۸۵	موسسه غیرانتفاعی پارسا - بابلسر	۱۹	۰	۰/۰۰
۷۰۸۶	موسسه غیرانتفاعی پارسیان بیدستان - قزوین	۱۱	۰	۰/۰۰
۷۰۸۷	موسسه غیرانتفاعی پاسارگاد - شیراز	۱۹	۰	۰/۰۰
۷۰۸۹	موسسه غیرانتفاعی پرتو - زاهدان	۵	۰	۰/۰۰
۷۰۹۰	موسسه غیرانتفاعی پردیسان - فریدونکنار	۲۶	۰	۰/۰۰
۷۰۹۱	موسسه غیرانتفاعی پرندک - پرندک	۸۴	۱	۱/۱۹
۷۰۹۳	موسسه غیرانتفاعی علم آموزان افلاک - پل دختر لرستان	۱	۰	۰/۰۰
۷۰۹۴	موسسه غیرانتفاعی پویا - یاسوج	۸	۰	۰/۰۰
۷۰۹۵	موسسه غیرانتفاعی پویش - قم	۴۴	۱	۲/۲۷
۷۰۹۶	موسسه غیرانتفاعی پویندگان دانش - چالوس	۳۱	۰	۰/۰۰
۷۰۹۷	موسسه غیرانتفاعی پیام - گلپایگان	۲۶	۰	۰/۰۰
۷۰۹۸	موسسه غیرانتفاعی پیشنازان - شیراز	۱۲	۰	۰/۰۰
۷۱۰۰	موسسه غیرانتفاعی تابران - مشهد	۸۵	۰	۰/۰۰

ادامه جدول ۱۷: تعداد شرکت کنندگان و پذیرفته شدگان نهایی آزمون دکتری سال ۱۴۰۲ به تفکیک دانشگاه اخذ مدرک کارشناسی ارشد

کد دانشگاه کارشناسی ارشد	نام دانشگاه کارشناسی ارشد	شرکت کننده	پذیرفته شده	درصد قبولی
۷۱۰۱	موسسه غیرانتفاعی تابناک - لامرد	۲۶	۰	۰/۰۰
۷۱۰۲	موسسه غیرانتفاعی تاکستان - تاکستان	۸۹	۰	۰/۰۰
۷۱۰۳	موسسه غیرانتفاعی تجن - قائمشهر	۴	۰	۰/۰۰
۷۱۰۴	موسسه غیرانتفاعی تعالی - قم	۱۲	۱	۸/۳۳
۷۱۰۶	موسسه غیرانتفاعی تمیشان - بهشهر	۱	۰	۰/۰۰
۷۱۰۷	موسسه غیرانتفاعی توحید - گلوگاه مازندران	۴	۰	۰/۰۰
۷۱۰۹	موسسه غیرانتفاعی توس - مشهد	۱۳	۱	۷/۶۹
۷۱۱۰	موسسه غیرانتفاعی توسعه دانش - سنج	۲	۰	۰/۰۰
۷۱۱۱	موسسه غیرانتفاعی ثامن نیشابور	۱	۰	۰/۰۰
۷۱۱۳	موسسه غیرانتفاعی جامی - نجف آباد	۵	۰	۰/۰۰
۷۱۱۴	موسسه غیرانتفاعی جاوید پویادانش - جیرفت	۴۰	۰	۰/۰۰
۷۱۱۵	موسسه غیرانتفاعی جهاد دانشگاهی - کرمانشاه	۵۲	۲	۳/۸۵
۷۱۱۶	دانشگاه غیرانتفاعی علم و هنر - یزد	۳۳۳	۱۴	۴/۲۰
۷۱۱۷	موسسه غیرانتفاعی جهاد دانشگاهی - اصفهان	۳۶	۷	۱۹/۴۴
۷۱۱۸	موسسه غیرانتفاعی جهاد دانشگاهی - خوزستان	۳۰	۱	۳/۳۳
۷۱۱۹	موسسه غیرانتفاعی جویندگان علم - کوهدشت	۵	۰	۰/۰۰
۷۱۲۱	موسسه غیرانتفاعی حافظ - شیراز	۳۱	۰	۰/۰۰
۷۱۲۲	موسسه غیرانتفاعی حکمت رضوی - مشهد	۷۵	۱	۱/۳۳
۷۱۲۳	موسسه غیرانتفاعی حکمت - قم	۸	۰	۰/۰۰
۷۱۲۴	موسسه غیرانتفاعی حکیم جرجانی - گرگان	۴۲	۰	۰/۰۰
۷۱۲۵	موسسه غیرانتفاعی حکیم ناصر خسرو - ساوه	۶۴	۰	۰/۰۰
۷۱۲۶	موسسه غیرانتفاعی حکیم نظامی - قوچان	۸۸	۰	۰/۰۰

ادامه جدول ۱۷: تعداد شرکت کنندگان و پذیرفته شدگان نهایی آزمون دکتری سال ۱۴۰۲ به تفکیک دانشگاه اخذ مدرک کارشناسی ارشد

کد دانشگاه کارشناسی ارشد	نام دانشگاه کارشناسی ارشد	شرکت کننده	پذیرفته شده	درصد قبولی
۷۱۲۷	موسسه غیرانتفاعی حکیمان - بجنورد	۳۴	۱	۲/۹۴
۷۱۲۸	دانشگاه غیرانتفاعی خاتم - تهران	۱۹۹	۸	۴/۰۲
۷۱۲۹	موسسه غیرانتفاعی خاوران - مشهد	۴۳	۱	۲/۳۳
۷۱۳۰	موسسه غیرانتفاعی خراسان - مشهد	۴۸	۱	۲/۰۸
۷۱۳۱	موسسه غیرانتفاعی خرد - بوشهر	۷۳	۰	۰/۰۰
۷۱۳۲	موسسه غیرانتفاعی خردگرایان مطهر - مشهد	۴۲	۰	۰/۰۰
۷۱۳۳	موسسه غیرانتفاعی خزر - محمودآباد	۶۲	۲	۳/۲۳
۷۱۳۵	دانشگاه غیرانتفاعی خیام - مشهد	۶۵	۴	۶/۱۵
۷۱۳۶	موسسه غیرانتفاعی دارالعلم - یزد	۶	۰	۰/۰۰
۷۱۳۷	موسسه غیرانتفاعی دارالفنون - قزوین	۶	۰	۰/۰۰
۷۱۳۸	موسسه غیرانتفاعی دامون - فومن	۵	۰	۰/۰۰
۷۱۳۹	موسسه غیرانتفاعی دانا - یاسوج	۳۲	۱	۳/۱۳
۷۱۴۰	موسسه غیرانتفاعی دانش پژوهان پیشرو - اصفهان	۴۰	۰	۰/۰۰
۷۱۴۱	موسسه غیرانتفاعی دانشستان - ساوه	۲۳	۲	۸/۷۰
۷۱۴۲	موسسه غیرانتفاعی دانشوران - تبریز	۱۰	۱	۱۰/۰۰
۷۱۴۳	موسسه غیرانتفاعی دز - دزفول	۱	۰	۰/۰۰
۷۱۴۵	موسسه غیرانتفاعی دیلمان - لاهیجان	۲۷	۰	۰/۰۰
۷۱۴۶	موسسه غیرانتفاعی راغب اصفهانی - اصفهان	۷۲	۱	۱/۳۹
۷۱۴۷	موسسه غیرانتفاعی راه دانش - بابل	۳۰	۰	۰/۰۰
۷۱۴۸	موسسه غیرانتفاعی راهبردشمال - رشت	۱۰۳	۰	۰/۰۰
۷۱۴۹	موسسه غیرانتفاعی راهیان نوین دانش - ساری	۲۹	۱	۳/۴۵
۷۱۵۰	موسسه غیرانتفاعی مجازی ایرانیان - تهران	۸۲	۰	۰/۰۰

ادامه جدول ۱۷: تعداد شرکت کنندگان و پذیرفته شدگان نهایی آزمون دکتری سال ۱۴۰۲ به تفکیک دانشگاه اخذ مدرک کارشناسی ارشد

کد دانشگاه کارشناسی ارشد	نام دانشگاه کارشناسی ارشد	شرکت کننده	پذیرفته شده	درصد قبولی
۷۱۵۱	موسسه غیرانتفاعی ربع رشید- تبریز	۳۲	۲	۶/۲۵
۷۱۵۲	دانشگاه غیرانتفاعی رجا- قزوین	۸۷	۱	۱/۱۵
۷۱۵۳	موسسه غیرانتفاعی رحمان- رامسر	۳۶	۰	۰/۰۰
۷۱۵۴	موسسه غیرانتفاعی رسالت- کرمان	۲۳	۰	۰/۰۰
۷۱۵۵	موسسه غیرانتفاعی رسام- کرج /ویژه خواهران /	۲۰	۰	۰/۰۰
۷۱۵۶	موسسه غیرانتفاعی رشد دانش- سمنان	۵	۰	۰/۰۰
۷۱۵۷	موسسه غیرانتفاعی رشدیه- تبریز	۵۸	۰	۰/۰۰
۷۱۵۸	دانشکده غیرانتفاعی رفاه- تهران /ویژه خواهران /	۶۴	۰	۰/۰۰
۷۱۵۹	موسسه غیرانتفاعی رودکی- تنکابن	۳	۰	۰/۰۰
۷۱۶۰	موسسه غیرانتفاعی روزبه- زنجان	۲۶	۰	۰/۰۰
۷۱۶۱	موسسه غیرانتفاعی روزبهان- ساری	۱۱۶	۱	۰/۸۶
۷۱۶۲	موسسه غیرانتفاعی زاگرس- کرمانشاه	۴۸	۱	۲/۰۸
۷۱۶۳	موسسه غیرانتفاعی زرنديه- زرنديه	۱	۰	۰/۰۰
۷۱۶۵	موسسه غیرانتفاعی زندشیراز- شیراز	۸۴	۳	۳/۵۷
۷۱۶۶	موسسه غیرانتفاعی سارویه- ساری	۳۳	۰	۰/۰۰
۷۱۶۷	موسسه غیرانتفاعی ساریان- ساری	۳	۰	۰/۰۰
۷۱۶۹	موسسه غیرانتفاعی سبحان- نیشابور	۱۲	۱	۸/۳۳
۷۱۷۰	موسسه غیرانتفاعی سبز- امل	۲۵	۰	۰/۰۰
۷۱۷۱	موسسه غیرانتفاعی سبلان- اردبیل	۸	۰	۰/۰۰
۷۱۷۲	موسسه غیرانتفاعی سپهر دانش معاصر- اصفهان	۵۱	۰	۰/۰۰
۷۱۷۳	دانشگاه غیرانتفاعی سجاد- مشهد	۵۹	۷	۱۱/۸۶
۷۱۷۴	موسسه غیرانتفاعی سراج- تبریز	۸۵	۴	۴/۷۱

ادامه جدول ۱۷: تعداد شرکت کنندگان و پذیرفته شدگان نهایی آزمون دکتری سال ۱۴۰۲ به تفکیک دانشگاه اخذ مدرک کارشناسی ارشد

کد دانشگاه کارشناسی ارشد	نام دانشگاه کارشناسی ارشد	شرکت کننده	پذیرفته شده	درصد قبولی
۷۱۷۵	موسسه غیرانتفاعی سردار جنگل - رشت	۳	۰	۰/۰۰
۷۱۷۶	موسسه غیرانتفاعی سفیر دانش - ایلام	۱۴	۱	۷/۱۴
۷۱۷۷	موسسه غیرانتفاعی سلمان - مشهد	۲۱	۲	۹/۵۲
۷۱۷۸	موسسه غیرانتفاعی سمنگان - امل	۳۶	۰	۰/۰۰
۷۱۷۹	موسسه غیرانتفاعی سنا - ساری	۲۳	۲	۸/۷۰
۷۱۸۰	موسسه غیرانتفاعی سناباد - گلپه‌هار	۸۰	۰	۰/۰۰
۷۱۸۱	موسسه غیرانتفاعی سهروردی - قزوین	۷۰	۰	۰/۰۰
۷۱۸۲	دانشگاه غیرانتفاعی سوره - تهران	۱۸۷	۱۰	۵/۳۵
۷۱۸۴	موسسه غیرانتفاعی سینا - کاشان	۱۷	۰	۰/۰۰
۷۱۸۵	موسسه غیرانتفاعی شان‌دیز - مشهد	۱۶۲	۰	۰/۰۰
۷۱۸۶	موسسه غیرانتفاعی شاهرود	۱۵	۰	۰/۰۰
۷۱۸۷	موسسه غیرانتفاعی شرق گلستان - گنبد کاووس	۳۵	۰	۰/۰۰
۷۱۸۸	موسسه غیرانتفاعی شفق - تنکابن	۷۲	۰	۰/۰۰
۷۱۹۰	موسسه غیرانتفاعی شمس تبریزی - خوی	۸	۰	۰/۰۰
۷۱۹۱	موسسه غیرانتفاعی شمس - گنبد کاووس	۷۲	۰	۰/۰۰
۷۱۹۲	موسسه غیرانتفاعی مجازی بهشت پارس - سلمان شهرمازندران	۱	۰	۰/۰۰
۷۱۹۳	دانشگاه غیرانتفاعی شهاب دانش - قم	۸۹	۱	۱/۱۲
۷۱۹۵	موسسه غیرانتفاعی شهریار - استارا	۱۷	۰	۰/۰۰
۷۱۹۷	دانشگاه غیرانتفاعی شهید اشرفی اصفهانی - اصفهان	۲۰۶	۸	۳/۸۸
۷۱۹۸	موسسه غیرانتفاعی شهید رضایی - کرمانشاه	۲۱	۰	۰/۰۰
۷۲۰۰	موسسه غیرانتفاعی صائب - ابهر	۱۳	۰	۰/۰۰
۷۲۰۱	موسسه غیرانتفاعی صالحان - قائمشهر	۱۲	۱	۸/۳۳

ادامه جدول ۱۷: تعداد شرکت کنندگان و پذیرفته شدگان نهایی آزمون دکتری سال ۱۴۰۲ به تفکیک دانشگاه اخذ مدرک کارشناسی ارشد

کد دانشگاه کارشناسی ارشد	نام دانشگاه کارشناسی ارشد	شرکت کننده	پذیرفته شده	درصد قبولی
۷۲۰۲	موسسه غیرانتفاعی صبا-ارومیه	۱۰	۲	۲۰/۰۰
۷۲۰۳	موسسه غیرانتفاعی صبح صادق -اصفهان	۱۳	۰	۰/۰۰
۷۲۰۴	موسسه غیرانتفاعی صدرالمتالهین -تهران /ویژه برادران /	۱۱	۳	۲۷/۲۷
۷۲۰۵	موسسه غیرانتفاعی صفاهان -اصفهان	۶۵	۰	۰/۰۰
۷۲۰۶	موسسه غیرانتفاعی صنعتی فولاد-فولادشهراصفهان	۳۹	۲	۵/۱۳
۷۲۰۷	موسسه غیرانتفاعی صنعتی قائم -قائمشهر	۷	۰	۰/۰۰
۷۲۰۸	موسسه غیرانتفاعی صنعتی مازندران -بابل	۲۳	۱	۴/۳۵
۷۲۱۰	موسسه غیرانتفاعی طبرستان -چالوس	۴۰	۱	۲/۵۰
۷۲۱۱	موسسه غیرانتفاعی طبری -بابل	۳۲	۰	۰/۰۰
۷۲۱۲	دانشگاه غیرانتفاعی طلوع مهر-قم	۱۷۵	۲	۱/۱۴
۷۲۱۳	موسسه غیرانتفاعی عبدالرحمن صوفی رازی -زنجان	۱۸	۰	۰/۰۰
۷۲۱۴	موسسه غیرانتفاعی عرفان -کرمان	۱۳	۰	۰/۰۰
۷۲۱۵	موسسه غیرانتفاعی عطار-مشهد	۴۷	۰	۰/۰۰
۷۲۱۶	موسسه غیرانتفاعی عقیق -شاهین شهراصفهان	۲۷	۰	۰/۰۰
۷۲۱۷	موسسه غیرانتفاعی علاالدوله سمنانی -گرمسار	۲۵	۱	۴/۰۰
۷۲۱۸	موسسه غیرانتفاعی علامه امینی -بهنمیربابلسر	۳۱	۰	۰/۰۰
۷۲۲۰	موسسه غیرانتفاعی علامه جعفری -رفسنجان	۲۸	۰	۰/۰۰
۷۲۲۱	موسسه غیرانتفاعی علامه حلی چالوس	۱۵	۰	۰/۰۰
۷۲۲۳	موسسه غیرانتفاعی علامه دهخدا-قزوین	۱۳	۰	۰/۰۰
۷۲۲۴	موسسه غیرانتفاعی علامه رفیعی -قزوین	۱۴	۱	۷/۱۴
۷۲۲۵	موسسه غیرانتفاعی علامه طبرسی -قائمشهر	۲۰	۰	۰/۰۰
۷۲۲۶	موسسه غیرانتفاعی علامه فیض کاشانی -کاشان	۳۹	۲	۵/۱۳

ادامه جدول ۱۷: تعداد شرکت کنندگان و پذیرفته شدگان نهایی آزمون دکتری سال ۱۴۰۲ به تفکیک دانشگاه اخذ مدرک کارشناسی ارشد

کد دانشگاه کارشناسی ارشد	نام دانشگاه کارشناسی ارشد	شرکت کننده	پذیرفته شده	درصد قبولی
۷۲۲۷	موسسه غیرانتفاعی علامه قزوینی - قزوین	۵۷	۱	۱/۷۵
۷۲۲۸	موسسه غیرانتفاعی علامه مجلسی - اقبالیه - قزوین	۴	۰	۰/۰۰
۷۲۲۹	دانشگاه غیرانتفاعی علامه محدث نوری - نور	۹۴	۲	۲/۱۳
۷۲۳۰	موسسه غیرانتفاعی علامه نایینی - نایین	۲۱	۰	۰/۰۰
۷۲۳۳	موسسه غیرانتفاعی علم و فناوری شمس - تبریز	۴۶	۰	۰/۰۰
۷۲۳۴	موسسه غیرانتفاعی علم و فن - ارومیه	۱۵	۰	۰/۰۰
۷۲۳۵	موسسه غیرانتفاعی علوم پزشکی وارستگان - مشهد	۱	۰	۰/۰۰
۷۲۳۶	موسسه غیرانتفاعی علوم توسعه پایدار اریا - ایوانکی	۲۱	۰	۰/۰۰
۷۲۳۷	موسسه غیرانتفاعی علوم و فنون خوارزمی - قشم	۵	۰	۰/۰۰
۷۲۳۸	موسسه غیرانتفاعی علوم و فناوری اریان - امیرکلا بابل	۵۵	۰	۰/۰۰
۷۲۳۹	موسسه غیرانتفاعی علوم و فناوری سپاهان - اصفهان	۴۰	۰	۰/۰۰
۷۲۴۱	موسسه غیرانتفاعی غزالی - قزوین	۵۰	۰	۰/۰۰
۷۲۴۲	دانشگاه غیرانتفاعی غیاث الدین جمشیدکاشانی - ابیک	۶۴	۲	۳/۱۳
۷۲۴۳	موسسه غیرانتفاعی فاطمیه شیراز / ویژه خواهران /	۳۶	۰	۰/۰۰
۷۲۴۴	موسسه غیرانتفاعی فخر رازی - ساوه	۱	۰	۰/۰۰
۷۲۴۵	موسسه غیرانتفاعی فخرالدین اسعدگرگانی - گرگان	۵	۰	۰/۰۰
۷۲۴۷	موسسه غیرانتفاعی فردوس - مشهد	۶۷	۱	۱/۴۹
۷۲۴۸	موسسه غیرانتفاعی حکیم طوس - مشهد	۵۸	۱	۱/۷۲
۷۲۵۰	موسسه غیرانتفاعی فرهنگد - لاریجان	۴	۰	۰/۰۰
۷۲۵۱	موسسه غیرانتفاعی فرهیختگان - کرمان	۲۰	۰	۰/۰۰
۷۲۵۲	موسسه غیرانتفاعی فروردین - قائمشهر	۱۰۲	۱	۰/۹۸
۷۲۵۴	موسسه غیرانتفاعی فضیلت - سمنان	۳۴	۰	۰/۰۰

ادامه جدول ۱۷: تعداد شرکت کنندگان و پذیرفته شدگان نهایی آزمون دکتری سال ۱۴۰۲ به تفکیک دانشگاه اخذ مدرک کارشناسی ارشد

کد دانشگاه کارشناسی ارشد	نام دانشگاه کارشناسی ارشد	شرکت کننده	پذیرفته شده	درصد قبولی
۷۲۵۵	موسسه غیرانتفاعی فن ودانش - ساوه	۷	۱	۱۴/۲۹
۷۲۵۶	موسسه غیرانتفاعی فیض الاسلام - خمینی شهر - اصفهان	۵۸	۰	۰/۰۰
۷۲۵۷	موسسه غیرانتفاعی قدر - کوچصفهان رشت	۴	۰	۰/۰۰
۷۲۵۸	موسسه غیرانتفاعی قدیر - لنگرود	۵۵	۰	۰/۰۰
۷۲۵۹	موسسه غیرانتفاعی قشم	۲۶	۰	۰/۰۰
۷۲۶۰	موسسه غیرانتفاعی کادوس - رشت	۶	۰	۰/۰۰
۷۲۶۱	موسسه غیرانتفاعی کار	۹۷	۱	۱/۰۳
۷۲۶۳	موسسه غیرانتفاعی کارون - اهواز	۲۳	۰	۰/۰۰
۷۲۶۴	موسسه غیرانتفاعی کاسپین - البرزقزوین	۱۸	۰	۰/۰۰
۷۲۶۵	موسسه غیرانتفاعی کاوش - محمودآباد	۸	۰	۰/۰۰
۷۲۶۶	موسسه غیرانتفاعی کاویان - مشهد	۵۷	۱	۱/۷۵
۷۲۶۷	موسسه غیرانتفاعی کبیرغرب - کرمانشاه	۱۴	۰	۰/۰۰
۷۲۶۸	موسسه غیرانتفاعی کیمیای کرمان	۴۳	۱	۲/۳۳
۷۲۶۹	موسسه غیرانتفاعی کسری - رامسر	۱۰	۰	۰/۰۰
۷۲۷۰	موسسه غیرانتفاعی ایین کمال - ارومیه	۲۷	۰	۰/۰۰
۷۲۷۱	موسسه غیرانتفاعی کمال الملک - نوشهر	۷۴	۰	۰/۰۰
۷۲۷۳	موسسه غیرانتفاعی کوثر - قزوین	۵	۰	۰/۰۰
۷۲۷۴	موسسه غیرانتفاعی کوشیار - رشت	۵۹	۱	۱/۶۹
۷۲۷۵	موسسه غیرانتفاعی کومش - سمنان	۳۸	۰	۰/۰۰
۷۲۷۶	موسسه غیرانتفاعی گلستان - گرگان	۳۵	۰	۰/۰۰
۷۲۷۷	موسسه غیرانتفاعی گنجنامه - همدان	۱۵	۰	۰/۰۰
۷۲۷۹	موسسه غیرانتفاعی گیل - رودبار	۲	۰	۰/۰۰

ادامه جدول ۱۷: تعداد شرکت کنندگان و پذیرفته شدگان نهایی آزمون دکتری سال ۱۴۰۲ به تفکیک دانشگاه اخذ مدرک کارشناسی ارشد

کد دانشگاه کارشناسی ارشد	نام دانشگاه کارشناسی ارشد	شرکت کننده	پذیرفته شده	درصد قبولی
۷۲۸۰	موسسه غیرانتفاعی لامعی گرگانی - گرگان	۴۵	۳	۶/۶۷
۷۲۸۱	موسسه غیرانتفاعی لقمان حکیم - اق قلاگلستان	۴	۰	۰/۰۰
۷۲۸۲	موسسه غیرانتفاعی لیان - بوشهر	۲۲	۰	۰/۰۰
۷۲۸۳	موسسه غیرانتفاعی ماد - سنندج	۱۱	۰	۰/۰۰
۷۲۸۴	موسسه غیرانتفاعی مارلیک - نوشهر	۹۸	۱	۱/۰۲
۷۲۸۵	موسسه غیرانتفاعی مازیار - رویان نور	۵۸	۳	۵/۱۷
۷۲۸۶	موسسه غیرانتفاعی مجازی رایانه ای جهان نما - تهران	۱۶	۰	۰/۰۰
۷۲۸۷	موسسه غیرانتفاعی مجازی فارابی - مهرشهر کرج	۲۲	۰	۰/۰۰
۷۲۸۸	موسسه غیرانتفاعی مجازی فاران مهردانش - تهران	۵۲	۱	۱/۹۲
۷۲۸۹	دانشگاه غیرانتفاعی مجازی مهرالبرز - تهران	۱۶۷	۹	۵/۳۹
۷۲۹۰	موسسه غیرانتفاعی مجازی نورطوبی - تهران	۱۳۰	۴	۳/۰۸
۷۲۹۱	موسسه غیرانتفاعی معراج علم - سلماس	۴	۱	۲۵/۰۰
۷۲۹۲	موسسه غیرانتفاعی مفاخر - رفسنجان	۱	۰	۰/۰۰
۷۲۹۴	موسسه غیرانتفاعی مقدس اردبیلی - اردبیل	۴۶	۰	۰/۰۰
۷۲۹۵	موسسه غیرانتفاعی مهدعلم پویای کاشان	۱۲	۰	۰/۰۰
۷۲۹۶	موسسه غیرانتفاعی مهراروند - آبادان	۱۸	۰	۰/۰۰
۷۲۹۷	موسسه غیرانتفاعی مهر - کرمان	۲۴	۰	۰/۰۰
۷۲۹۸	موسسه غیرانتفاعی مهرانستان - استانه اشرفیه	۸۱	۱	۱/۲۳
۷۲۹۹	موسسه غیرانتفاعی مهراوران - کرمان	۱	۰	۰/۰۰
۷۳۰۰	موسسه غیرانتفاعی مهرایین - بندرانزلی	۴	۰	۰/۰۰
۷۳۰۳	موسسه غیرانتفاعی مهرگان - محلات	۸	۰	۰/۰۰
۷۳۰۵	موسسه غیرانتفاعی مولانا - ابیک	۲۰	۱	۵/۰۰

ادامه جدول ۱۷: تعداد شرکت کنندگان و پذیرفته شدگان نهایی آزمون دکتری سال ۱۴۰۲ به تفکیک دانشگاه اخذ مدرک کارشناسی ارشد

کد دانشگاه کارشناسی ارشد	نام دانشگاه کارشناسی ارشد	شرکت کننده	پذیرفته شده	درصد قبولی
۷۳۰۶	موسسه غیرانتفاعی مولوی - ایوانکی	۱۸	۰	۰/۰۰
۷۳۰۷	موسسه غیرانتفاعی میثاق - رفسنجان	۱	۰	۰/۰۰
۷۳۰۸	موسسه غیرانتفاعی میرداماد - گرگان	۱۷	۰	۰/۰۰
۷۳۱۰	موسسه غیرانتفاعی میزان - تبریز	۲۷	۰	۰/۰۰
۷۳۱۱	موسسه غیرانتفاعی نبی اکرم / ص - تبریز	۱۲۵	۳	۲/۴۰
۷۳۱۳	موسسه غیرانتفاعی ندای دانش - بندرعباس	۱	۰	۰/۰۰
۷۳۱۵	موسسه غیرانتفاعی نقش جهان - اصفهان	۲۲	۰	۰/۰۰
۷۳۱۶	موسسه غیرانتفاعی نگین - جیرفت	۳	۰	۰/۰۰
۷۳۱۷	موسسه غیرانتفاعی نوآوران - کوهدشت لرستان	۶	۱	۱۶/۶۷
۷۳۱۸	موسسه غیرانتفاعی نوردانش - میمه	۱۹	۱	۵/۲۶
۷۳۱۹	موسسه غیرانتفاعی نورهدایت - شهرکرد	۲۹	۰	۰/۰۰
۷۳۲۰	موسسه غیرانتفاعی نوین - اردبیل	۱۸	۰	۰/۰۰
۷۳۲۱	موسسه غیرانتفاعی نیما - محمودآباد	۳۵	۰	۰/۰۰
۷۳۲۲	موسسه غیرانتفاعی هاتف - زاهدان	۱۰۳	۰	۰/۰۰
۷۳۲۳	موسسه غیرانتفاعی هدف - ساری	۴۲	۰	۰/۰۰
۷۳۲۴	موسسه غیرانتفاعی ابان هراز - امل	۲۰	۱	۵/۰۰
۷۳۲۵	موسسه غیرانتفاعی هرمزان - بیرجند	۱۱	۰	۰/۰۰
۷۳۲۶	موسسه غیرانتفاعی هشت بهشت اصفهان پویا - اصفهان	۶۳	۰	۰/۰۰
۷۳۲۸	موسسه غیرانتفاعی هنر - شیراز	۳۰	۰	۰/۰۰
۷۳۳۰	موسسه غیرانتفاعی میعاد - مهاباد	۱۰	۰	۰/۰۰
۷۳۳۱	موسسه غیرانتفاعی وحدت - تربت جام	۲	۰	۰/۰۰
۷۳۳۲	موسسه غیرانتفاعی یاسین - بروجرد	۳۱	۰	۰/۰۰

ادامه جدول ۱۷: تعداد شرکت کنندگان و پذیرفته شدگان نهایی آزمون دکتری سال ۱۴۰۲ به تفکیک دانشگاه اخذ مدرک کارشناسی ارشد

کد دانشگاه کارشناسی ارشد	نام دانشگاه کارشناسی ارشد	شرکت کننده	پذیرفته شده	درصد قبولی
۷۳۳۵	دانشگاه غیرانتفاعی عدالت	۵۵	۱	۱/۸۲
۷۳۳۶	دانشکده غیرانتفاعی الهیات و معارف اسلامی هدی - وابسته به جامعه الزهرا/س/ویژه خاوران	۵۵	۲	۳/۶۴
۷۳۳۹	موسسه غیرانتفاعی پیروزان - فردوس	۲	۰	۰/۰۰
۷۳۴۰	موسسه غیرانتفاعی رهیویان سیدالشهدا/ویژه خاوران /-قم	۵	۰	۰/۰۰
۷۳۴۱	موسسه غیرانتفاعی هنر و اندیشه اسلامی - قم	۳۳	۱	۳/۰۳
۷۳۴۳	موسسه غیرانتفاعی معماری و هنر پارس - تهران	۱۵۹	۳	۱/۸۹
۷۳۴۴	موسسه غیرانتفاعی نیکان تاکستان	۲	۰	۰/۰۰
۷۳۴۷	موسسه غیرانتفاعی ارمان رضوی /ویژه خاوران /-مشهد	۱۵	۰	۰/۰۰
۷۳۴۸	موسسه غیرانتفاعی رضویه - ساوه	۱۶	۰	۰/۰۰
۷۳۴۹	موسسه غیرانتفاعی رهجویان دانش - برازجان	۱۵	۰	۰/۰۰
۷۳۵۳	موسسه غیرانتفاعی جهاد دانشگاهی رشت	۲۳	۰	۰/۰۰
۷۳۵۴	موسسه غیرانتفاعی جهاد دانشگاهی - واحد کاشمر	۲۲	۲	۹/۰۹
۷۳۵۵	موسسه غیرانتفاعی جهاد دانشگاهی - همدان	۱۲	۰	۰/۰۰
۷۳۵۶	موسسه غیرانتفاعی چرخ نیلوفری اذربایجان - تبریز	۴۴	۲	۴/۵۵
۷۳۵۸	موسسه غیرانتفاعی کیش	۵	۱	۲۰/۰۰
۷۳۵۹	موسسه غیرانتفاعی سیمای دانش - رشت	۱	۰	۰/۰۰
۷۳۶۳	موسسه غیرانتفاعی فراز - گچساران	۴	۰	۰/۰۰
۷۳۶۴	موسسه غیرانتفاعی مجازی بر خط - اهواز	۲۷	۰	۰/۰۰
۷۳۶۵	دانشگاه غیرانتفاعی بین المللی اهل بیت علیهم السلام تهران	۷	۰	۰/۰۰
۷۹۹۹	سایر موسسات آموزشی غیرانتفاعی	۱۹	۰	۰/۰۰
۸۰۰۸	دانشگاه جامع علمی کاربردی مرکز آموزش بازرگانی واحد خراسان	۲	۰	۰/۰۰
۸۰۱۳	دانشگاه جامع علمی کاربردی مرکز آموزش بهزیستی استان خراسان	۱	۰	۰/۰۰
۸۰۱۶	دانشگاه جامع علمی کاربردی مرکز آموزش بهزیستی استان یزد	۱	۰	۰/۰۰
۸۰۲۹	دانشگاه جامع علمی کاربردی مرکز آموزش جهاد دانشگاهی انزلی	۱	۰	۰/۰۰
۸۰۳۰	دانشگاه جامع علمی کاربردی مرکز آموزش جهاد دانشگاهی اهواز	۹	۰	۰/۰۰

ادامه جدول ۱۷: تعداد شرکت کنندگان و پذیرفته شدگان نهایی آزمون دکتری سال ۱۴۰۲ به تفکیک دانشگاه اخذ مدرک کارشناسی ارشد

کد دانشگاه کارشناسی ارشد	نام دانشگاه کارشناسی ارشد	شرکت کننده	پذیرفته شده	درصد قبولی
۸۰۳۷	دانشگاه جامع علمی کاربردی مرکز آموزش جهاددانشگاهی رشت	۲	۰	۰/۰۰
۸۰۴۰	دانشگاه جامع علمی کاربردی مرکز آموزش جهاددانشگاهی شیراز	۲	۰	۰/۰۰
۸۰۴۳	دانشگاه جامع علمی کاربردی مرکز آموزش جهاددانشگاهی کرمان	۲	۰	۰/۰۰
۸۰۴۴	دانشگاه جامع علمی کاربردی مرکز آموزش جهاددانشگاهی کرمانشاه	۱	۰	۰/۰۰
۸۰۵۴	دانشگاه جامع علمی کاربردی مرکز آموزش جهادکشاورزی استان سمنان	۱	۰	۰/۰۰
۸۰۶۳	دانشگاه جامع علمی کاربردی مرکز آموزش جهادکشاورزی خراسان	۱	۰	۰/۰۰
۸۰۶۸	دانشگاه جامع علمی کاربردی مرکز آموزش جهادکشاورزی قزوین	۱	۰	۰/۰۰
۸۰۶۹	دانشگاه جامع علمی کاربردی مرکز آموزش جهادکشاورزی کرج	۱	۰	۰/۰۰
۸۰۸۲	دانشگاه جامع علمی کاربردی مرکز آموزش حوزه هنری واحد کرمان	۱	۰	۰/۰۰
۸۰۹۰	دانشگاه جامع علمی کاربردی مرکز آموزش خانه کارگر واحد قزوین	۵	۰	۰/۰۰
۸۰۹۹	دانشگاه جامع علمی کاربردی مرکز آموزش دهخدا-تکاب	۱	۰	۰/۰۰
۸۱۰۰	دانشگاه جامع علمی کاربردی مرکز آموزش ذوب آهن اصفهان	۱	۱	۱۰۰/۰۰
۸۱۱۱	دانشگاه جامع علمی کاربردی مرکز آموزش سازمان مدیریت صنعتی اردبیل	۲	۰	۰/۰۰
۸۱۱۲	دانشگاه جامع علمی کاربردی مرکز آموزش سازمان مدیریت صنعتی ارومیه	۳	۰	۰/۰۰
۸۱۱۳	دانشگاه جامع علمی کاربردی مرکز آموزش سازمان مدیریت صنعتی تبریز	۳	۰	۰/۰۰
۸۱۱۵	دانشگاه جامع علمی کاربردی مرکز آموزش سازمان مدیریت صنعتی سنندج	۵	۰	۰/۰۰
۸۱۱۶	دانشگاه جامع علمی کاربردی مرکز آموزش سازمان مدیریت صنعتی شیراز	۲	۱	۵۰/۰۰
۸۱۱۷	دانشگاه جامع علمی کاربردی مرکز آموزش سازمان مدیریت صنعتی کرمانشاه	۲	۰	۰/۰۰
۸۱۲۰	دانشگاه جامع علمی کاربردی مرکز آموزش شرکت ایدم تبریز	۲	۰	۰/۰۰
۸۱۳۱	دانشگاه جامع علمی کاربردی مرکز آموزش شهیدباهنر کرج	۱	۰	۰/۰۰
۸۱۴۰	دانشگاه جامع علمی کاربردی مرکز آموزش صنایع غلات قائم /عج /	۲	۰	۰/۰۰
۸۱۴۴	دانشگاه جامع علمی کاربردی مرکز آموزش صنعت اب وبرق اذربایجان شرقی	۱	۰	۰/۰۰

ادامهٔ جدول ۱۷: تعداد شرکت‌کنندگان و پذیرفته‌شدگان نهایی آزمون دکتری سال ۱۴۰۲ به تفکیک دانشگاه اخذ مدرک کارشناسی ارشد

کد دانشگاه کارشناسی ارشد	نام دانشگاه کارشناسی ارشد	شرکت کننده	پذیرفته شده	درصد قبولی
۸۱۶۴	دانشگاه جامع علمی کاربردی مرکز آموزش فرهنگ و هنر واحد اراک	۱	۰	۰/۰۰
۸۱۶۶	دانشگاه جامع علمی کاربردی مرکز آموزش فرهنگ و هنر واحد اگیلان -رشت	۱	۰	۰/۰۰
۸۱۶۹	دانشگاه جامع علمی کاربردی مرکز آموزش فرهنگ و هنر واحد ایزد	۴	۰	۰/۰۰
۸۱۷۷	دانشگاه جامع علمی کاربردی مرکز آموزش فرهنگی هنری شهرداری تهران	۱	۰	۰/۰۰
۸۱۸۱	دانشگاه جامع علمی کاربردی مرکز آموزش کمیته امداد امام خمینی /ره /	۱	۰	۰/۰۰
۸۱۸۴	دانشگاه جامع علمی کاربردی مرکز آموزش گروه خودروسازی سایپا	۱	۰	۰/۰۰
۸۱۸۵	دانشگاه جامع علمی کاربردی مرکز آموزش گروه صنعتی ایران خودرو	۱	۰	۰/۰۰
۸۱۸۸	دانشگاه جامع علمی کاربردی مرکز آموزش ماشین سازی اراک	۱	۰	۰/۰۰
۸۱۹۰	دانشگاه جامع علمی کاربردی مرکز آموزش مالک اشتر - شاهین شهر	۱۰	۰	۰/۰۰
۸۱۹۷	دانشگاه جامع علمی کاربردی مرکز آموزش مدیریت آموزش و پژوهش زاهدان	۱	۰	۰/۰۰
۸۱۹۹	دانشگاه جامع علمی کاربردی مرکز آموزش منابع طبیعی دکتر جوان شیر کرج	۱	۰	۰/۰۰
۸۲۰۸	دانشگاه جامع علمی کاربردی مرکز آموزش نیرو محرکه - قزوین	۱	۰	۰/۰۰
۸۲۱۳	دانشگاه جامع علمی کاربردی مرکز آموزش یاسوج	۱	۰	۰/۰۰
۸۲۲۲	دانشگاه جامع علمی کاربردی مرکز آموزش علوم و صنایع شیلانی میرزا کوچک خان	۱	۰	۰/۰۰
۸۲۳۲	دانشگاه جامع علمی کاربردی مرکز آموزش صنایع کوچک اذربایجان شرقی	۱	۰	۰/۰۰
۸۲۳۴	دانشگاه جامع علمی کاربردی مرکز آموزش فولادین ذوب امل /فذا/	۱	۰	۰/۰۰
۸۲۵۵	دانشگاه جامع علمی کاربردی مرکز آموزش شهید محلاتی /ره /	۱	۰	۰/۰۰
۸۲۵۷	دانشگاه جامع علمی کاربردی مرکز آموزش فرهنگ و هنر واحد ۳۱ تهران	۱	۰	۰/۰۰
۸۲۶۹	مرکز آموزش علمی کاربردی بنیاد شهید و امور ایثارگران استان البرز	۱	۰	۰/۰۰
۸۹۹۹	سایر مراکز آموزشی دانشگاه جامع علمی کاربردی	۱۴	۰	۰/۰۰
۹۹۹۸	حوزه های علمیه	۱۷۲	۱۷	۹/۸۸
۹۹۹۹	سایر سازمان ها و موسسات	۴۳	۴	۹/۳۰

توزیع شرکت کنندگان و پذیرفته شدگان و درصد قبولی آزمون دکتری سال ۱۴۰۲ به تفکیک کدرشته امتحانی و نوع دانشگاه مقطع کارشناسی ارشد در هریک از گروه های آموزشی

در جداول شماره ۱۸ تعداد شرکت کنندگان و پذیرفته شدگان دانشگاه ها و مؤسسات آموزش عالی دولتی، پیام نور، غیرانتفاعی، دانشگاه آزاد اسلامی، علمی کاربردی و سایر مؤسسات و دانشگاه ها به تفکیک کدرشته امتحانی آمده است.

مطابق جداول شماره (۱۸) برخی از نکات قابل توجه به قرار زیر است:

- تعداد شرکت کنندگان دانشگاه آزاد در تمامی گروه های آموزشی به جز علوم پایه، فنی و مهندسی، کشاورزی و منابع طبیعی و زبان بیشتر از فارغ التحصیلان سایر دانشگاه ها است و در این گروه ها تعداد فارغ التحصیلان دانشگاه دولتی بیشتر است.
- تعداد پذیرفته شدگان دانشگاه های دولتی در تمامی گروه های آموزشی بیشتر از فارغ التحصیلان سایر دانشگاه ها است.
- درصد قبولی دانشگاه های دولتی در تمامی گروه های آموزشی به جز گروه کشاورزی و منابع طبیعی بیشتر از درصد قبولی فارغ التحصیلان سایر دانشگاه ها است.

ادامهٔ جدول ۱-۱۸: تعداد شرکت کنندگان و پذیرفته شدگان و درصد قبولی آزمون دکتری سال ۱۴۰۲ به تفکیک کدرشته امتحانی و نوع دانشگاه مقطع کارشناسی ارشد در گروه علوم انسانی

کدرشته امتحانی	نام رشته امتحانی	نوع دانشگاه فارغ التحصیلی کارشناسی ارشد																								
		دولتی			پيام نور			آزاد			غيرانتفاعی			علمی کاربردی			سایر			کل						
		درصد	پذیرفته	شرکت	درصد	پذیرفته	شرکت	درصد	پذیرفته	شرکت	درصد	پذیرفته	شرکت	درصد	پذیرفته	شرکت	درصد	پذیرفته	شرکت	درصد	پذیرفته	شرکت	درصد	پذیرفته	شرکت	
۲۱۴۷	روان شناسی و آموزش کودکان استثنایی	۱۳۱	۲۱	۱۶/۰۳	۱۴	۰	۰/۰۰	۲۸۶	۹	۳/۱۵	۶	۱	۱۶/۶۷	۰	۰	۰/۰۰	۰	۰	۰	۰	۰	۰	۰	۰	۰	۱۶/۰۹
۲۱۴۸	مشاوره	۶۶۲	۴۴	۶/۶۵	۱۹۳	۰	۰/۰۰	۲۰۱۳	۲	۰/۱۰	۰	۱	۰/۴۳	۰	۰	۰/۰۰	۱	۰	۰	۰	۰	۰	۰	۰	۰	۱/۵۱
۲۱۴۹	سنجش و اندازه گیری	۳۱	۸	۲۵/۸۱	۲	۰	۰/۰۰	۲۷	۲	۷/۴۱	۰	۲	۰/۰۰	۰	۰	۰/۰۰	۰	۰	۰	۰	۰	۰	۰	۰	۰	۱۶/۱۳
۲۱۵۰	روان شناسی	۱۶۶۶	۱۲۹	۸/۴۴	۹۲۸	۱۲	۱/۲۹	۹۶۲۶	۴۰	۰/۴۲	۱۲۴	۱۷	۱/۶۶	۰	۰	۰/۰۰	۴	۱	۰	۰	۰	۰	۰	۰	۰	۱/۵۷
۲۱۵۳	علم اطلاعات و دانش شناسی	۱۴۲	۳۷	۲۵/۸۷	۳۲	۰	۰/۰۰	۵۹	۱۳	۲۲/۲۳	۰	۲	۰/۰۰	۰	۰	۰/۰۰	۱	۰	۰	۰	۰	۰	۰	۰	۰	۲۲/۳۶
۲۱۵۴	حقوق عمومی	۳۵۹	۴۶	۱۲/۸۱	۴۰	۰	۰/۰۰	۱۰۰۰	۱۳	۱/۲۰	۱۲۰	۹	۶/۰۰	۰	۰	۰/۰۰	۰	۰	۰	۰	۰	۰	۰	۰	۰	۶/۱۲۹
۲۱۵۵	حقوق جزا و جرم شناسی	۸۳۵	۵۱	۶/۱۱	۱۸۸	۵	۲/۶۶	۳۶۸۹	۷	۰/۱۹	۳۸۹	۸	۲/۰۶	۰	۰	۰/۰۰	۲	۰	۰	۰	۰	۰	۰	۰	۰	۱/۳۹
۲۱۵۶	حقوق بین الملل عمومی	۳۱۳	۴۱	۱۳/۱۰	۱۳۳	۰	۰/۰۰	۸۲۲	۷	۰/۸۵	۱۱۱	۶	۵/۴۱	۰	۰	۰/۰۰	۰	۰	۰	۰	۰	۰	۰	۰	۰	۳/۹۱
۲۱۵۷	حقوق خصوصی	۱۳۲۱	۹۶	۷/۸۶	۲۲۶	۱	۰/۴۴	۵۱۰۹	۲۷	۰/۵۳	۷۴۷	۱۵	۲/۰۱	۰	۰	۰/۰۰	۲	۰	۰	۰	۰	۰	۰	۰	۰	۱/۹۰
۲۱۵۸	حقوق نفت و گاز	۱۸۰	۳۰	۱۶/۶۷	۱۳	۰	۰/۰۰	۳۱۱	۴	۱/۹۰	۴۸	۳	۶/۲۵	۰	۰	۰/۰۰	۱	۰	۰	۰	۰	۰	۰	۰	۰	۸/۵۹
۲۱۶۰	علوم سیاسی و روابط بین الملل	۱۱۷۶	۱۴۰	۱۱/۹۰	۱۱۸	۵	۴/۲۴	۱۰۶۴	۱۱	۱/۰۳	۱۷۹	۲۹	۱۶/۱۲	۰	۰	۰/۰۰	۰	۰	۰	۰	۰	۰	۰	۰	۰	۷/۲۹
۲۱۶۱	مطالعات جهان	۸۶	۳۷	۳۱/۴۰	۵	۰	۰/۰۰	۱۱	۱	۹/۰۹	۰	۱	۰/۰۰	۰	۰	۰/۰۰	۰	۰	۰	۰	۰	۰	۰	۰	۰	۳۸/۱۶
۲۱۶۲	مدیریت بازرگانی و راهبردی	۱۳۴۵	۹۷	۷/۲۱	۷۲۹	۱۴	۱/۸۹	۳۶۵۲	۲۴	۰/۶۶	۱۲۶۰	۲۳	۱/۷۵	۰	۰	۰/۰۰	۱۴	۱	۷/۱۴	۰	۰	۰	۰	۰	۰	۲/۲۵
۲۱۶۳	مدیریت دولتی	۱۰۷۲	۷۴	۶/۹۰	۷۶۵	۱۹	۲/۴۸	۴۲۰۱	۳۰	۰/۷۱	۶۸۳	۱۱	۱/۶۱	۰	۰	۰/۰۰	۸	۰	۰	۰	۰	۰	۰	۰	۰	۱/۹۹
۲۱۶۴	مدیریت صنعتی	۳۹۳	۶۰	۱۵/۲۷	۴۱	۴	۹/۷۶	۶۱۶	۲۰	۳/۱۵	۲۰۸	۱۲	۵/۷۷	۰	۰	۰/۰۰	۰	۰	۰	۰	۰	۰	۰	۰	۰	۷/۶۳
۲۱۶۵	مدیریت رسانه و اطلاعات	۱۳۶	۱۷	۱۲/۵۰	۴۷	۱	۲/۱۳	۲۱۶	۶	۲/۷۸	۷۰	۷	۱۰/۰۰	۰	۰	۰/۰۰	۰	۰	۰	۰	۰	۰	۰	۰	۰	۶/۵۸
۲۱۶۶	مدیریت پیشگیری از جرم یابی و ایمنی ترافیک	۶۹	۰	۰/۰۰	۸	۰	۰/۰۰	۷۶	۰	۰/۰۰	۰	۲	۰/۰۰	۰	۰	۰/۰۰	۱	۰	۰	۰	۰	۰	۰	۰	۰	۰/۰۰
۲۱۶۷	مدیریت فناوری اطلاعات	۳۶۶	۱۴	۳/۸۳	۱۲۴	۰	۰/۰۰	۶۱۴	۲	۰/۳۳	۱۴۷	۱	۰/۶۸	۰	۰	۰/۰۰	۰	۰	۰	۰	۰	۰	۰	۰	۰	۱/۳۶
۲۱۶۸	مدیریت قراردادهای بین المللی نفت و گاز	۱۸	۳	۱۶/۶۷	۱۱	۰	۰/۰۰	۴۶	۰	۰/۰۰	۲۱	۲	۹/۵۲	۰	۰	۰/۰۰	۰	۰	۰	۰	۰	۰	۰	۰	۰	۶/۲۵
۲۱۶۹	کارآفرینی آینده پژوهی و مدیریت تکنولوژی	۸۰۹	۱۰۴	۱۲/۸۶	۱۳۴	۲	۱/۴۹	۶۰۱	۱۳	۲/۱۶	۱۲۰	۴	۳/۳۳	۰	۰	۰/۰۰	۱	۰	۰	۰	۰	۰	۰	۰	۰	۷/۳۸
۲۱۷۰	گردشگری	۱۵۵	۱۴	۹/۰۳	۱۵	۱	۶/۶۷	۸۱	۵	۶/۱۷	۱۴۶	۱۳	۸/۹۰	۰	۰	۰/۰۰	۲	۰	۰	۰	۰	۰	۰	۰	۰	۸/۲۵
۲۱۷۱	مالی	۴۱۸	۳۴	۸/۱۳	۷۶	۰	۰/۰۰	۱۱۲۱	۲	۰/۱۸	۳۳۸	۹	۲/۶۶	۰	۰	۰/۰۰	۳	۰	۰	۰	۰	۰	۰	۰	۰	۲/۳۰
۲۱۷۳	حسابداری	۴۴۷	۵۳	۱۱/۸۶	۱۶۴	۲	۱/۲۲	۳۰۶۶	۱۸	۰/۵۹	۱۱۳۰	۳	۰/۲۷	۰	۰	۰/۰۰	۲	۰	۰	۰	۰	۰	۰	۰	۰	۱/۵۹
۲۱۷۵	علوم ارتباطات	۱۹۷	۲۴	۱۲/۱۸	۲۴	۰	۰/۰۰	۳۱۱	۱	۰/۳۲	۸۱	۹	۱۱/۱۱	۰	۰	۰/۰۰	۱	۰	۰	۰	۰	۰	۰	۰	۰	۵/۵۴
۲۱۷۶	باستان شناسی	۱۷۹	۲۳	۱۲/۸۵	۰	۰	۰/۰۰	۵۲	۶	۱۱/۵۰	۱۹	۱	۵/۲۶	۰	۰	۰/۰۰	۰	۰	۰	۰	۰	۰	۰	۰	۰	۱۲/۰۰
۲۱۷۷	محیط زیست	۴۱	۹	۲۱/۹۵	۲۲	۱	۴/۵۵	۴۰	۳	۷/۵۰	۷	۰	۰/۰۰	۰	۰	۰/۰۰	۰	۰	۰	۰	۰	۰	۰	۰	۰	۱۳/۶۴
۲۱۷۸	مطالعات زبان	۱۱۳	۷	۶/۱۹	۰	۰	۰/۰۰	۵۴	۰	۰/۰۰	۴۹	۱	۲/۰۴	۰	۰	۰/۰۰	۰	۰	۰	۰	۰	۰	۰	۰	۰	۳/۵۹
۲۱۸۰	مدرسی معارف اسلامی	۱۹۱	۵۴	۲۸/۲۷	۶	۰	۰/۰۰	۱۶/۶۷	۱	۰/۰۰	۱۲/۵۰	۹	۳/۷۵	۰	۰	۰/۰۰	۰	۰	۰	۰	۰	۰	۰	۰	۰	۳۸/۳۸
	کل	۲۴۸۷۲	۲۹۶۴	۱۱/۹۲	۷۱۶۲	۲۰۶	۲/۸۸	۴۷۸۹۹	۴۸۰	۱/۰۰	۹۱۵۵	۳۴۴	۳/۷۶	۵۶	۱	۱/۷۹	۳۴	۱	۱/۷۹	۱	۵۶	۵۶	۲	۳۴	۱/۷۹	۴/۴۸
		۸۹۱۷۸	۵۱۸۸	۵/۸۸	۲	۰	۰/۰۰	۲۹۹۷	۲۹۹۷	۰/۰۰	۸۹۱۷۸	۲۹۹۷	۳/۹۷	۲۹۹۷	۰	۰/۰۰	۲۹۹۷	۰	۰/۰۰	۰	۰	۰	۲	۳۴	۱/۷۹	۴/۴۸

* نتایج نهایی رشته امتحانی مدیریت پیشگیری از جرم، جرم یابی و ایمنی ترافیک در این کارنامه لحاظ نشده است.

ادامه جدول ۲-۱۸: تعداد شرکت کنندگان و پذیرفته شدگان و درصد قبولی آزمون دکتری سال ۱۴۰۲ به تفکیک کدرشته امتحانی و نوع دانشگاه
مقطع کارشناسی ارشد در گروه علوم پایه

کدرشته امتحانی	نام رشته امتحانی	نوع دانشگاه فارغ التحصیلی کارشناسی ارشد																							
		دولتی			پيام نور			آزاد			غيرانتفاعی			علمی کاربردی			سایر			کل					
		شرکت	پذیرفته	درصد	شرکت	پذیرفته	درصد	شرکت	پذیرفته	درصد	شرکت	پذیرفته	درصد	شرکت	پذیرفته	درصد	قبولی	شرکت	پذیرفته	درصد	شرکت	پذیرفته	درصد		
۲۲۲۸	ژنتیک مولکولی	۲۷۰	۴۰	۱۴/۸۱	۲۲	۰	۰/۰۰	۵۲۰	۵	۰/۹۶	۹۰	۲	۲/۲۲	۰	۰	۰/۰۰	۱	۰	۰/۰۰	۰	۰	۰/۰۰	۴۷	۹۰۳	۵/۲۰
۲۲۲۹	میکروبیولوژی	۱۲۶	۹	۷/۱۴	۱۲	۱	۸/۳۳	۴۹۷	۶	۱/۲۱	۵۱	۱	۱/۹۶	۰	۰	۰/۰۰	۰	۰	۰/۰۰	۰	۰	۰/۰۰	۶۸۶	۱۷	۲/۴۸
۲۲۳۰	بیوفیزیک	۱۳	۸	۶۱/۵۴	۱	۰	۰/۰۰	۲۲	۶	۲۷/۲۷	۰	۰	۰/۰۰	۰	۰	۰/۰۰	۰	۰	۰/۰۰	۰	۰	۰/۰۰	۳۶	۱۴	۳۸/۸۹
۲۲۳۱	زیست فناوری میکروبی	۹۱	۹	۹/۸۹	۶	۰	۰/۰۰	۸۷	۳	۳/۴۵	۲۵	۱	۰/۰۰	۰	۰	۰/۰۰	۱	۰	۰/۰۰	۰	۰	۰/۰۰	۲۱۰	۱۲	۵/۷۱
۲۲۳۲	امار	۱۹۷	۵۰	۲۵/۳۸	۲۲	۲	۹/۰۹	۹	۱	۱۱/۱۱	۴	۱	۲۵/۰۰	۱	۰	۰/۰۰	۰	۰	۰/۰۰	۰	۰	۰/۰۰	۲۳۲	۵۴	۲۳/۲۸
۲۲۳۳	ریاضی	۱۲۴۵	۲۳۳	۲۵/۹۴	۹۷	۱۹	۱۹/۵۹	۱۹۵	۲۹	۱۴/۸۷	۲۰	۳	۱۵/۰۰	۱	۰	۰/۰۰	۰	۰	۰/۰۰	۰	۰	۰/۰۰	۱۵۵۸	۳۷۴	۲۴/۰۱
۲۲۳۵	فیزیک دریا	۹	۲	۲۲/۲۲	۰	۰	۰/۰۰	۵	۱	۲۰/۰۰	۱	۱	۰/۰۰	۰	۰	۰/۰۰	۰	۰	۰/۰۰	۰	۰	۰/۰۰	۱۵	۳	۲۰/۰۰
۲۲۳۶	زیست شناسی دریا	۵۵	۱۸	۳۲/۷۳	۱	۰	۰/۰۰	۶	۲	۳۳/۳۳	۰	۰	۰/۰۰	۰	۰	۰/۰۰	۰	۰	۰/۰۰	۰	۰	۰/۰۰	۶۲	۲۰	۳۲/۲۶
۲۲۳۷	نابوفیزیک	۵۶	۲۰	۳۵/۷۱	۱	۱	۱۰/۰۰	۳	۰	۰/۰۰	۰	۰	۰/۰۰	۰	۰	۰/۰۰	۰	۰	۰/۰۰	۰	۰	۰/۰۰	۶۰	۲۱	۳۵/۰۰
۲۲۳۸	فیزیک	۹۸۳	۳۱۸	۳۲/۳۵	۵۳	۱۳	۲۴/۵۳	۱۱۵	۲۲	۱۹/۱۳	۹	۵	۵۵/۵۶	۰	۰	۰/۰۰	۰	۰	۰/۰۰	۰	۰	۰/۰۰	۱۱۶۰	۳۵۸	۳۰/۸۶
۲۲۳۹	فوتونیک	۹۳	۲۵	۲۶/۸۸	۱	۰	۰/۰۰	۱	۰	۰/۰۰	۰	۰	۰/۰۰	۰	۰	۰/۰۰	۰	۰	۰/۰۰	۰	۰	۰/۰۰	۹۵	۲۵	۲۶/۳۲
۲۲۴۰	ژئوفیزیک - لرزه شناسی	۱۳	۴	۳۰/۷۷	۰	۰	۰/۰۰	۶	۰	۰/۰۰	۰	۰	۰/۰۰	۰	۰	۰/۰۰	۰	۰	۰/۰۰	۰	۰	۰/۰۰	۱۹	۴	۲۱/۰۵
۲۲۴۱	ژئوفیزیک - زلزله شناسی	۱۸	۸	۴۴/۴۴	۰	۰	۰/۰۰	۴	۲	۵۰/۰۰	۰	۰	۰/۰۰	۰	۰	۰/۰۰	۰	۰	۰/۰۰	۰	۰	۰/۰۰	۲۲	۱۰	۴۵/۴۵
۲۲۴۲	ژئوفیزیک - ژئوالکترونیک و الکترومغناطیس	۱۰	۲	۲۰/۰۰	۰	۰	۰/۰۰	۱	۰	۰/۰۰	۰	۰	۰/۰۰	۰	۰	۰/۰۰	۰	۰	۰/۰۰	۰	۰	۰/۰۰	۱۱	۲	۱۸/۱۸
۲۲۴۳	ژئوفیزیک - گرانی سنجی	۴	۰	۰/۰۰	۰	۰	۰/۰۰	۱	۱	۱۰۰/۰۰	۰	۰	۰/۰۰	۰	۰	۰/۰۰	۰	۰	۰/۰۰	۰	۰	۰/۰۰	۵	۱	۲۰/۰۰
۲۲۴۴	ناوشیمی	۱۴۷	۴۶	۳۱/۲۹	۳	۰	۰/۰۰	۱۷	۳	۱۷/۶۵	۰	۰	۰/۰۰	۰	۰	۰/۰۰	۰	۰	۰/۰۰	۰	۰	۰/۰۰	۱۶۷	۴۹	۲۹/۳۴
۲۲۴۵	ریز زیست فناوری	۶۰	۱۷	۲۸/۳۳	۰	۰	۰/۰۰	۲۳	۲	۱۳/۰۴	۰	۰	۰/۰۰	۰	۰	۰/۰۰	۰	۰	۰/۰۰	۰	۰	۰/۰۰	۸۳	۲۰	۲۴/۱۰
۲۲۴۶	بیوانفورماتیک	۴۰	۱۱	۲۷/۵۰	۰	۰	۰/۰۰	۹	۰	۰/۰۰	۸	۰	۰/۰۰	۰	۰	۰/۰۰	۰	۰	۰/۰۰	۰	۰	۰/۰۰	۵۷	۱۱	۱۹/۳۰
۲۲۴۷	علوم کامپیوتر	۱۴۴	۲۴	۱۶/۶۷	۱	۰	۰/۰۰	۲۰	۱	۵/۰۰	۶	۱	۰/۰۰	۰	۰	۰/۰۰	۰	۰	۰/۰۰	۰	۰	۰/۰۰	۱۷۱	۲۵	۱۴/۶۲
۲۲۴۸	علوم شناختی	۲۱۴	۳۷	۱۷/۲۹	۱۶	۲	۱۳/۵۰	۸۱	۶	۷/۶۱	۵۳	۸	۱۵/۰۹	۰	۰	۰/۰۰	۰	۰	۰/۰۰	۰	۰	۰/۰۰	۳۶۴	۵۳	۱۴/۵۶
	کل	۶۵۶۷	۱۶۹۳	۲۵/۷۸	۶۱۵	۸۸	۱۴/۳۱	۲۶۹۹	۱۷۸	۶/۶۰	۳۲۹	۲۷	۸/۲۱	۴	۰	۰/۰۰	۴	۰	۰/۰۰	۰	۰	۰/۰۰	۱۰۳۱۸	۱۹۸۷	۱۹/۴۵

ادامهٔ جدول ۳-۱: تعداد شرکت کنندگان و پذیرفته شدگان و درصد قبولی آزمون دکتری سال ۱۴۰۲ به تفکیک کدرشته امتحانی و نوع دانشگاه
مقطع کارشناسی ارشد در گروه فنی و مهندسی

کدرشته امتحانی	نام رشته امتحانی	نوع دانشگاه فارغ التحصیلی کارشناسی ارشد																							
		دولتی			پيام نور			آزاد			غیرانتفاعی			علمی کاربردی			سایر			کل					
		شرکت	پذیرفته	درصد قبولی	شرکت	پذیرفته	درصد	شرکت	پذیرفته	درصد	شرکت	پذیرفته	درصد قبولی	شرکت	پذیرفته	درصد	شرکت	پذیرفته	درصد	شرکت	پذیرفته	درصد			
۲۳۴۴	مهندسی محیط زیست - آب و فاضلاب	۳۱	۱۰	۲۲/۲۶	۳	۰	۰/۰۰	۸۳	۵	۶/۰۲	۱۲	۰	۰/۰۰	۰	۰	۰/۰۰	۰	۰	۰/۰۰	۰	۰	۰/۰۰	۱۱۶۲	۱۵	۱۲۹
۲۳۴۵	مهندسی محیط زیست - حوضه آزادنجید	۱۷	۳	۱۷/۶۵	۱	۰	۰/۰۰	۱۹	۳	۱۵/۷۹	۶	۰	۰/۰۰	۰	۰	۰/۰۰	۰	۰	۰/۰۰	۰	۰	۰/۰۰	۱۳/۹۵	۶	۴۳
۲۳۴۶	مهندسی محیط زیست - الودگی هوا	۲۰	۸	۴۰/۰۰	۲	۰	۰/۰۰	۳۱	۰	۰/۰۰	۱۲	۰	۰/۰۰	۰	۰	۰/۰۰	۰	۰	۰/۰۰	۰	۰	۰/۰۰	۱۲/۳۱	۸	۶۵
۲۳۴۷	مهندسی پزشکی - بیوالکترونیک	۱۶۰	۳۷	۲۳/۱۱۳	۳	۰	۰/۰۰	۲۳۱	۹	۳/۹۰	۶۶	۵	۷/۵۸	۰	۰	۰/۰۰	۰	۰	۰/۰۰	۰	۰	۰/۰۰	۱۱/۰۹	۵۱	۴۶۰
۲۳۴۸	مهندسی پزشکی - بیومکانیک	۵۰	۱۲	۲۴/۰۰	۱	۰	۰/۰۰	۷۰	۲	۲/۸۶	۴	۰	۰/۰۰	۱	۰	۰/۰۰	۰	۰	۰/۰۰	۰	۱	۰/۰۰	۱۱/۱۱	۱۴	۱۲۶
۲۳۴۹	مهندسی پزشکی - بیومترال	۷۸	۲۷	۳۴/۶۲	۲	۰	۰/۰۰	۸۹	۹	۱۰/۱۱	۸	۱	۱۲/۵۰	۰	۰	۰/۰۰	۰	۰	۰/۰۰	۰	۰	۰/۰۰	۲۰/۹۰	۲۷	۱۷۷
۲۳۵۰	مهندسی صنایع	۵۴۱	۱۰۰	۱۸/۴۸	۷۷	۶	۷/۷۹	۴۱۸	۲۶	۶/۲۲	۱۳۷	۱۴	۱۰/۲۲	۳	۰	۰/۰۰	۰	۰	۰/۰۰	۰	۰	۰/۰۰	۱۲/۴۱	۱۴۶	۱۱۷۶
۲۳۵۱	مهندسی نفت - اکتشاف نفت	۳۵	۱	۲/۸۶	۰	۰	۰/۰۰	۲۰	۰	۰/۰۰	۰	۰	۰/۰۰	۰	۰	۰/۰۰	۰	۰	۰/۰۰	۰	۰	۰/۰۰	۱/۸۲	۱	۵۵
۲۳۵۲	مهندسی نفت	۱۶۷	۴۷	۲۸/۱۴	۰	۰	۰/۰۰	۱۵۴	۱۳	۸/۴۴	۵	۰	۰/۰۰	۰	۰	۰/۰۰	۰	۰	۰/۰۰	۰	۰	۰/۰۰	۱۸/۴۰	۶۰	۳۲۶
۲۳۵۳	مهندسی کامپیوتر - نرم افزار و الگوریتم	۲۳۸	۴۴	۱۲/۰۲	۵۴	۲	۳/۷۰	۶۹۸	۱۴	۲/۰۰	۲۷۷	۴	۱/۴۴	۲	۰	۰/۰۰	۱	۰	۰/۰۰	۰	۰	۰/۰۰	۶/۶۷	۶۴	۱۳۷۰
۲۳۵۵	مهندسی کامپیوتر - معماری	۷۵	۲۳	۳۰/۶۷	۰	۱	۳۰/۰۰	۵	۷۰	۱۰۰/۰۰	۲۱	۱	۴/۷۶	۰	۰	۰/۰۰	۰	۰	۰/۰۰	۰	۰	۰/۰۰	۱۷/۳۷	۲۹	۱۶۷
۲۳۵۶	مهندسی کامپیوتر - خوش منوعی	۸۹	۲۳	۲۵/۲۱	۲	۳۵	۵/۷۱	۳۵۸	۱۱	۳/۰۷	۱۷۵	۹	۵/۱۴	۱	۰	۰/۰۰	۰	۰	۰/۰۰	۰	۱	۰/۰۰	۹/۶۱	۱۱۱	۱۱۵۵
۲۳۵۷	مهندسی کامپیوتر - شبکه و رایانش	۱۲۵	۱۰	۸/۰۰	۷	۰	۰/۰۰	۲۱۳	۴	۱/۸۸	۱۰۷	۵	۴/۶۷	۰	۰	۰/۰۰	۰	۰	۰/۰۰	۰	۰	۰/۰۰	۴/۲۰	۱۹	۴۵۲
۲۳۵۸	مهندسی فناوری اطلاعات	۲۲۸	۳۲	۱۴/۰۴	۱۶	۰	۰/۰۰	۳۷۵	۶	۲/۱۸	۲۷۳	۴	۱/۴۷	۱	۰	۰/۰۰	۰	۰	۰/۰۰	۰	۱	۰/۰۰	۵/۲۰	۴۲	۷۹۳
۲۳۵۹	مهندسی متالورژی و مواد	۴۴۹	۱۴۰	۳۱/۱۸	۵	۱	۲۰/۰۰	۹۸	۱۷	۱۷/۳۵	۹	۰	۰/۰۰	۲	۱	۵۰/۰۰	۰	۰	۰/۰۰	۰	۰	۰/۰۰	۲۸/۲۴	۱۵۹	۵۶۳
۲۳۶۰	مهندسی شیمی	۶۱۸	۱۶۰	۲۵/۸۹	۱۶	۱	۶/۲۵	۲۹۵	۲۷	۹/۱۵	۲۸	۱	۳/۵۷	۱	۰	۰/۰۰	۰	۰	۰/۰۰	۰	۰	۰/۰۰	۱۹/۷۲	۱۸۹	۹۵۸
۲۳۶۲	مهندسی شیمی - بیوتکنولوژی	۵۲	۱۶	۳۰/۷۷	۰	۰	۰/۰۰	۲۹	۳	۱۰/۲۴	۲	۰	۰/۰۰	۰	۰	۰/۰۰	۰	۰	۰/۰۰	۰	۰	۰/۰۰	۲۲/۸۹	۱۹	۸۳
۲۳۶۳	فناوری نانو - نانو مواد	۶۷	۲۰	۲۹/۸۵	۳	۰	۰/۰۰	۴	۰	۰/۰۰	۲	۰	۰/۰۰	۰	۰	۰/۰۰	۰	۰	۰/۰۰	۰	۰	۰/۰۰	۲۶/۳۲	۲۰	۷۶
۲۳۶۴	فناوری نانو - نانوالکترونیک	۲۴	۸	۳۳/۳۳	۰	۰	۰/۰۰	۴	۲	۵۰/۰۰	۰	۰	۰/۰۰	۰	۰	۰/۰۰	۰	۰	۰/۰۰	۰	۰	۰/۰۰	۳۵/۷۱	۱۰	۲۸
۲۳۶۵	مهندسی هسته ای - کاربرد یوتوا	۶۴	۱۳	۲۰/۳۱	۰	۰	۰/۰۰	۵	۰	۰/۰۰	۰	۰	۰/۰۰	۱	۰	۰/۰۰	۰	۰	۰/۰۰	۰	۰	۰/۰۰	۱۸/۵۷	۱۳	۷۰
۲۳۶۶	مهندسی هسته ای - راکتور	۴۹	۱۷	۳۴/۶۹	۱	۰	۰/۰۰	۱۲	۱	۸/۳۳	۱	۰	۰/۰۰	۰	۰	۰/۰۰	۰	۰	۰/۰۰	۰	۰	۰/۰۰	۲۸/۵۷	۱۸	۶۳
۲۳۶۷	مهندسی هسته ای - پرتو پزشکی	۵۹	۴	۶/۷۸	۰	۰	۰/۰۰	۵۸	۰	۰/۰۰	۱	۰	۰/۰۰	۰	۰	۰/۰۰	۰	۰	۰/۰۰	۰	۰	۰/۰۰	۳/۲۸	۴	۱۲۲
۲۳۶۹	مهندسی هسته ای - گداحت	۶	۰	۰/۰۰	۰	۰	۰/۰۰	۱	۰	۰/۰۰	۱	۰	۰/۰۰	۰	۰	۰/۰۰	۰	۰	۰/۰۰	۰	۰	۰/۰۰	۰/۰۰	۰	۸
۲۳۷۰	مهندسی نساجی - تکنولوژی	۳۲	۹	۲۸/۱۳	۰	۰	۰/۰۰	۱۵	۱	۶/۶۷	۱۳	۴	۳۰/۷۷	۰	۰	۰/۰۰	۰	۰	۰/۰۰	۰	۰	۰/۰۰	۲۲/۳۲	۱۴	۶۰
۲۳۷۱	مهندسی نساجی - شیمی و علوم الیاف	۱۵	۴	۲۶/۶۷	۰	۰	۰/۰۰	۱۵	۱	۶/۶۷	۳	۰	۰/۰۰	۰	۰	۰/۰۰	۰	۰	۰/۰۰	۰	۰	۰/۰۰	۱۵/۱۵	۵	۳۳
۲۳۷۲	مهندسی سیستم های انرژی	۱۱۸	۳۲	۲۷/۱۲	۰	۰	۰/۰۰	۳۷	۳	۸/۱۱	۲	۱	۵/۰۰	۰	۰	۰/۰۰	۰	۰	۰/۰۰	۰	۰	۰/۰۰	۲۲/۹۳	۳۶	۱۵۷
۲۳۷۳	مهندسی مکاترونیک	۶۱	۱۰	۱۶/۳۹	۰	۰	۰/۰۰	۳۴	۰	۰/۰۰	۰	۰	۰/۰۰	۰	۰	۰/۰۰	۰	۰	۰/۰۰	۰	۰	۰/۰۰	۹/۹۰	۱۰	۱۰۱
	کل	۱۰۰۷۶	۲۲۸۲	۲۲/۶۴	۳۷۸	۲۳	۶/۰۸	۷۱۵۶	۳۷۲	۵/۲۰	۲۱۴۹	۸۴	۳/۹۱	۲۹	۱	۳/۴۵	۲	۰	۰/۰۰	۱۹۹۰۰	۲۸۶۲	۱۴/۴۶			

جدول ۴-۱۸: تعداد شرکت کنندگان و پذیرفته شدگان و درصد قبولی آزمون دکتری سال ۱۴۰۲ به تفکیک کدرشته امتحانی و نوع دانشگاه مقطع

کارشناسی ارشد در گروه کشاورزی و منابع طبیعی

کدرشته امتحانی	نام رشته امتحانی	نوع دانشگاه فارغ التحصیلی کارشناسی ارشد																				
		دولتی			پیام نور			آزاد			غیرانتفاعی			عملی کاربردی			سایر					
		شرکت کننده	پذیرفته شده	قبولی درصد	شرکت کننده	پذیرفته شده	قبولی درصد	شرکت کننده	پذیرفته شده	قبولی درصد	شرکت کننده	پذیرفته شده	قبولی درصد	شرکت کننده	پذیرفته شده	قبولی درصد	شرکت کننده	پذیرفته شده	قبولی درصد			
۲۴۰۱	علوم و مهندسی محیط زیست	۲۴۱	۲۷	۱۵/۳۵	۲۵	۱	۴/۱۰۰	۱۶۵	۳	۱/۸۲	۱۹	۰	۰/۱۰۰	۱	۰	۰/۱۰۰	۰	۰	۰/۱۰۰	۴۵۱	۴۱	۹/۰۹
۲۴۰۴	مهندسی مکانیک بیوسستم	۱۳۱	۵۵	۴۱/۹۸	۰	۰	۰/۱۰۰	۷	۴	۵۷/۱۴	۰	۰	۰/۱۰۰	۰	۰	۰/۱۰۰	۰	۰	۰/۱۰۰	۱۳۸	۵۹	۴۲/۷۵
۲۴۰۵	مهندسی مکانیکریاسیون کشاورزی	۳۵	۱۱	۳۱/۴۲	۰	۰	۰/۱۰۰	۲۲	۰	۰/۱۰۰	۱	۰	۰/۱۰۰	۰	۰	۰/۱۰۰	۰	۰	۰/۱۰۰	۵۸	۱۱	۱۸/۹۷
۲۴۰۶	علوم و مهندسی باغبانی	۵۲۷	۷۳	۱۳/۸۵	۷	۰	۰/۱۰۰	۳۰۸	۱۴	۶/۱۳	۲۴	۵	۲۰/۸۳	۰	۰	۰/۱۰۰	۰	۰	۰/۱۰۰	۷۶۶	۹۲	۱۲/۱۰
۲۴۱۲	علوم و مهندسی صنایع غذایی	۱۹۵	۶۰	۳۰/۷۷	۸	۰	۰/۱۰۰	۳۶۶	۲۲	۶/۰۴	۴۵	۳	۶/۶۷	۱	۰	۰/۱۰۰	۰	۰	۰/۱۰۰	۶۱۳	۸۵	۱۳/۸۷
۲۴۱۶	اقتصاد کشاورزی	۱۱۷	۲۶	۲۰/۷۷	۲۲	۸	۳۶/۳۶	۳۹	۳	۷/۶۹	۲	۰	۰/۱۰۰	۰	۰	۰/۱۰۰	۰	۰	۰/۱۰۰	۱۸۰	۴۷	۲۶/۱۱
۲۴۱۷	مهندسی صنایع چوب و فرآورده های سلولزی - بیولوژی و باغبانی	۱۱	۳	۲۷/۲۷	۰	۰	۰/۱۰۰	۲	۰	۰/۱۰۰	۰	۰	۰/۱۰۰	۰	۰	۰/۱۰۰	۰	۰	۰/۱۰۰	۱۳	۳	۲۳/۰۸
۲۴۱۸	مهندسی صنایع چوب و فرآورده های سلولزی - کامپوزیت های لیگنوسلول	۳۱	۹	۲۹/۰۲	۰	۰	۰/۱۰۰	۶	۱	۱۶/۱۶	۱	۰	۰/۱۰۰	۰	۰	۰/۱۰۰	۰	۰	۰/۱۰۰	۳۱	۱۰	۳۲/۰۲
۲۴۱۹	مهندسی صنایع چوب و فرآورده های سلولزی - صنایع سلولزی	۲۱	۷	۳۳/۳۳	۰	۰	۰/۱۰۰	۳	۳	۱۰۰/۱۰۰	۱	۱	۱۰۰/۱۰۰	۰	۰	۰/۱۰۰	۰	۰	۰/۱۰۰	۳۱	۲۱	۳۵/۴۸
۲۴۲۰	مدیریت حاصل خیزی و زیست فناوری خاک	۷۵	۲۳	۳۰/۰۰	۰	۰	۰/۱۰۰	۱۱	۳	۲۷/۲۷	۰	۰	۰/۱۰۰	۰	۰	۰/۱۰۰	۱	۱	۱۰۰/۱۰۰	۸۷	۳۷	۴۲/۵۳
۲۴۲۱	مدیریت منابع خاک	۵۵	۲۶	۴۷/۲۷	۰	۰	۰/۱۰۰	۹	۵	۵۵/۵۶	۰	۰	۰/۱۰۰	۰	۰	۰/۱۰۰	۰	۰	۰/۱۰۰	۶۶	۳۱	۴۸/۴۴
۲۴۲۲	علوم دامی	۴۲۳	۱۶۱	۳۷/۵۶	۶	۰	۰/۱۰۰	۱۲۹	۲۸	۲۰/۱۴	۴	۱	۲۵/۱۰۰	۲	۰	۰/۱۰۰	۰	۰	۰/۱۰۰	۵۸۴	۱۷۰	۲۹/۱۱
۲۴۲۷	علوم و مهندسی آب - ایاری و زهکشی	۱۱۶	۲۸	۲۳/۱۶	۰	۰	۰/۱۰۰	۲۵	۵	۱۹/۲۹	۱	۳	۳۳/۳۳	۱	۰	۰/۱۰۰	۰	۰	۰/۱۰۰	۱۵۴	۴۴	۲۸/۵۷
۲۴۲۸	علوم و مهندسی آب - سازه های آبی	۸۴	۳۵	۴۱/۶۷	۰	۰	۰/۱۰۰	۱۱	۵	۴۵/۴۵	۱	۱	۱۰۰/۱۰۰	۰	۰	۰/۱۰۰	۰	۰	۰/۱۰۰	۹۶	۲۱	۲۱/۱۷
۲۴۲۹	علوم و مهندسی آب - صنایع آب	۹۸	۲۵	۲۵/۵۱	۰	۰	۰/۱۰۰	۲۹	۲	۶/۹۰	۱	۰	۰/۱۰۰	۰	۰	۰/۱۰۰	۰	۰	۰/۱۰۰	۱۲۸	۲۷	۲۱/۰۹
۲۴۳۰	علوم و مهندسی آب - هوشناسی کشاورزی	۱۴	۵	۳۵/۷۱	۰	۰	۰/۱۰۰	۴	۲	۵۰/۱۰۰	۰	۰	۰/۱۰۰	۰	۰	۰/۱۰۰	۰	۰	۰/۱۰۰	۱۸	۷	۳۸/۸۹
۲۴۳۱	زنتیک و به زادی گیاهی	۱۰۷	۴۴	۴۱/۱۲	۱	۰	۰/۱۰۰	۲۱	۱	۴/۱۶	۱	۰	۰/۱۰۰	۰	۰	۰/۱۰۰	۰	۰	۰/۱۰۰	۱۳۰	۴۵	۳۶/۲۲
۲۴۳۲	اگرودکتولوژی	۲۸۵	۸۷	۳۰/۵۳	۱۸	۲	۱۱/۱۱	۳۳۰	۶۸	۲۰/۸۷	۷	۲	۲۸/۵۷	۰	۰	۰/۱۰۰	۰	۰	۰/۱۰۰	۴۸۰	۱۳۹	۲۵/۷۴
۲۴۳۳	اگرودکتولوژی - علوم و تکنولوژی بشر	۱۷	۴	۲۳/۵۳	۰	۰	۰/۱۰۰	۲۰	۱	۵/۱۰۰	۱	۰	۰/۱۰۰	۰	۰	۰/۱۰۰	۰	۰	۰/۱۰۰	۴۸۰	۵	۱۳/۱۶
۲۴۳۴	اگرودکتولوژی - علوم غلف های فرز	۲۶	۷	۲۶/۹۲	۰	۰	۰/۱۰۰	۱۵	۴	۲۶/۶۷	۰	۰	۰/۱۰۰	۰	۰	۰/۱۰۰	۰	۰	۰/۱۰۰	۹۶	۲۱	۲۱/۸۲
۲۴۳۵	بیوتکنولوژی کشاورزی	۱۸۵	۵۴	۲۹/۱۹	۱۸	۴	۲۲/۲۲	۳۰	۲	۶/۶۷	۲	۱	۵۰/۱۰۰	۱	۰	۰/۱۰۰	۰	۰	۰/۱۰۰	۲۳۶	۶۱	۲۵/۸۵
۲۴۳۶	اگرودکتولوژی	۶۵	۱۸	۲۷/۶۹	۳	۰	۰/۱۰۰	۳۱	۴	۱۳/۹۰	۰	۰	۰/۱۰۰	۰	۰	۰/۱۰۰	۰	۰	۰/۱۰۰	۹۹	۲۲	۲۲/۲۲
۲۴۳۷	ترویج و آموزش کشاورزی پایدار	۵۴	۱۵	۲۷/۷۸	۴	۰	۰/۱۰۰	۲۷	۵	۱۸/۲۹	۰	۰	۰/۱۰۰	۰	۰	۰/۱۰۰	۰	۰	۰/۱۰۰	۸۵	۲۰	۲۳/۵۳
۲۴۳۸	توسعه کشاورزی	۵۹	۱۵	۲۵/۴۲	۴	۰	۰/۱۰۰	۲۵۰۰	۲	۶/۶۵	۳	۳۱	۱۰۰/۱۰۰	۱	۰	۰/۱۰۰	۰	۰	۰/۱۰۰	۹۷	۱۹	۱۹/۵۹
۲۴۳۹	حشره شناسی کشاورزی	۱۳۰	۴۹	۳۷/۶۹	۰	۰	۰/۱۰۰	۲۱	۶	۲۸/۵۷	۱	۹	۱۱/۱۱	۱	۰	۰/۱۰۰	۰	۰	۰/۱۰۰	۱۶۱	۵۶	۳۶/۷۸
۲۴۴۰	بیماری شناسی گیاهی	۱۷۱	۳۷	۲۱/۶۴	۱	۰	۰/۱۰۰	۷۳	۷	۹/۵۹	۸	۰	۰/۱۰۰	۰	۰	۰/۱۰۰	۰	۰	۰/۱۰۰	۲۵۳	۴۴	۱۷/۲۹
۲۴۴۱	علوم و مهندسی جنگل - مدیریت جنگل	۴۴	۱۵	۳۴/۰۹	۰	۰	۰/۱۰۰	۱۲	۵	۴۱/۶۷	۰	۰	۰/۱۰۰	۰	۰	۰/۱۰۰	۰	۰	۰/۱۰۰	۵۶	۲۰	۳۵/۷۱
۲۴۴۲	علوم و مهندسی جنگل - عمران و بهره برداری جنگل	۸	۸	۵۲/۲۳	۰	۰	۰/۱۰۰	۳	۱	۳۳/۳۳	۱	۳	۱۰۰/۱۰۰	۰	۰	۰/۱۰۰	۰	۰	۰/۱۰۰	۱۸	۹	۵۰/۰۰
۲۴۴۳	علوم و مهندسی جنگل - علوم زمینی جنگل	۳۸	۱۸	۴۷/۳۷	۰	۰	۰/۱۰۰	۴	۱	۲۵/۱۰۰	۰	۰	۰/۱۰۰	۰	۰	۰/۱۰۰	۰	۰	۰/۱۰۰	۴۲	۱۹	۴۵/۲۴
۲۴۴۴	علوم و مهندسی شیلات - تکنولوژی پرورش ایزبان	۸۴	۳۵	۴۱/۶۷	۱	۰	۰/۱۰۰	۴۵	۱۳	۲۸/۸۹	۲	۲	۱۰۰/۱۰۰	۱	۰	۰/۱۰۰	۰	۰	۰/۱۰۰	۹۷	۳۹	۳۷/۱۲
۲۴۴۵	علوم و مهندسی شیلات - فرآوری محصولات شیلاتی	۳۱	۱۱	۳۵/۴۸	۰	۰	۰/۱۰۰	۲	۱	۵۰/۱۰۰	۱	۱	۱۰۰/۱۰۰	۰	۰	۰/۱۰۰	۰	۰	۰/۱۰۰	۳۴	۱۳	۳۸/۲۴
۲۴۴۷	علوم و مهندسی شیلات - مدیریت بهره برداری ایزبان	۱۶	۸	۵۰/۱۰۰	۰	۰	۰/۱۰۰	۱	۱	۱۰۰/۱۰۰	۱	۱	۱۰۰/۱۰۰	۱	۰	۰/۱۰۰	۰	۰	۰/۱۰۰	۲۱	۱۰	۴۷/۲۲
۲۴۴۸	علوم و مهندسی مرغ	۸۷	۳۰	۳۴/۴۸	۱	۰	۰/۱۰۰	۱۱	۴	۳۶/۳۶	۰	۰	۰/۱۰۰	۰	۰	۰/۱۰۰	۰	۰	۰/۱۰۰	۹۹	۳۴	۳۳/۳۴
۲۴۴۹	مدیریت و کنترل بیماریان	۲۹	۱۹	۶۸/۷۲	۰	۰	۰/۱۰۰	۱۵	۵	۳۳/۳۳	۰	۰	۰/۱۰۰	۰	۰	۰/۱۰۰	۰	۰	۰/۱۰۰	۵۴	۲۴	۴۴/۴۴
۲۴۵۰	علوم و مهندسی ایزبان	۱۲۰	۴۵	۳۷/۵۰	۲	۰	۰/۱۰۰	۱۴	۴	۲۸/۵۷	۳	۳	۱۰۰/۱۰۰	۲	۰	۰/۱۰۰	۰	۰	۰/۱۰۰	۱۳۹	۵۲	۳۷/۴۱
۲۳۵۷	کل	۱۱۱۳	۳۷۵۷	۳۳/۶۲	۱۲۱	۱۷	۱۶/۱۰۵	۱۶۶۲	۶۱۵	۱۲/۹۱	۱۲۲	۲۲	۱۵/۶۶۳	۶	۱	۰/۱۰۰	۱	۱	۱۰۰/۱۰۰	۱۳۶۸	۵۶۳	۴۰/۳۰

جدول ۵-۱۸: تعداد شرکت کنندگان و پذیرفته شدگان و درصد قبولی آزمون دکتری سال ۱۴۰۲ به تفکیک کدرشته امتحانی و نوع دانشگاه مقطع کارشناسی ارشد در گروه هنر

کدرشته امتحانی		نام رشته امتحانی		نوع دانشگاه فارغ التحصیلی کارشناسی ارشد																				
				دولتی			پیام نور			آزاد			غیرانتفاعی			علمی کاربردی			سایر			کل		
درصد شرکت کننده	پذیرفته شده	قبولی	درصد شرکت کننده	پذیرفته شده	قبولی	درصد شرکت کننده	پذیرفته شده	قبولی	درصد شرکت کننده	پذیرفته شده	قبولی	درصد شرکت کننده	پذیرفته شده	قبولی	درصد شرکت کننده	پذیرفته شده	قبولی	درصد شرکت کننده	پذیرفته شده	قبولی	درصد شرکت کننده	پذیرفته شده	قبولی	
۲۵۰۱	مدیریت پروژه وساخت	۴۱	۷	۱۷/۰۷	۲	۰	۰/۰۰	۱۰۷	۰	۰/۰۰	۰	۵۸	۰	۰/۰۰	۰	۰	۰/۰۰	۰	۰	۰/۰۰	۰	۰	۰	۰/۰۰
۲۵۰۲	معماری	۵۳۵	۶۰	۱۱/۳۱	۳۶	۰	۰/۰۰	۱۴۹۳	۸	۰/۵۴	۸	۵۷۰	۸	۱/۴۰	۴	۰	۰/۰۰	۰	۰	۰/۰۰	۰	۰	۰	۰/۰۰
۲۵۰۳	شهرسازی	۴۰۰	۵۳	۱۳/۳۵	۴۱	۰	۰/۰۰	۵۲۸	۱۲	۲/۳۷	۱۲	۱۵۶	۲	۱/۳۸	۰	۰	۰/۰۰	۰	۰	۰/۰۰	۰	۰	۰	۰/۰۰
۲۵۰۴	بزهش هنر	۹۵۳	۵۳	۵/۵۶	۶۳	۱	۱/۵۹	۵۴۰	۱۲	۲/۲۲	۱۲	۶۲۱	۷	۱/۱۳	۱	۰	۰/۰۰	۰	۰	۰/۰۰	۰	۲	۰	۰/۰۰
۲۵۰۵	مرمت -مرمت اشیای فرهنگی و تاریخی	۲۳	۳	۱۳/۰۴	۰	۰	۰/۰۰	۱۶	۲	۱۲/۵۰	۲	۳	۰	۰/۰۰	۰	۰	۰/۰۰	۰	۰	۰/۰۰	۰	۰	۰	۰/۰۰
۲۵۰۶	مرمت -مرمت واحیای بناها و اوقات های تاریخی	۸۱	۷	۸/۶۴	۲	۰	۰/۰۰	۳۷	۱	۲/۷۰	۱	۱۱	۰	۰/۰۰	۰	۰	۰/۰۰	۰	۰	۰/۰۰	۰	۰	۰	۰/۰۰
۲۵۰۷	تئاتر	۷۳	۵	۶/۸۵	۱	۰	۰/۰۰	۵۹	۰	۰/۰۰	۰	۳۴	۱	۲/۹۴	۰	۰	۰/۰۰	۰	۰	۰/۰۰	۰	۰	۰	۰/۰۰
۲۵۰۸	طراحی صنعتی	۶۵	۵	۷/۶۹	۱	۰	۰/۰۰	۲۶	۱	۳/۸۵	۱	۹	۰	۰/۰۰	۱	۰	۰/۰۰	۰	۰	۰/۰۰	۰	۰	۰	۰/۰۰
۲۵۰۹	معماری منظر	۵۴	۱۳	۲۴/۰۷	۱	۰	۰/۰۰	۳۴	۱	۲/۹۴	۱	۱۵	۰	۰/۰۰	۰	۰	۰/۰۰	۰	۰	۰/۰۰	۰	۰	۰	۰/۰۰
۲۲۲۵	کل	۲۰۶	۹/۲۶	۱۴۷	۱	۰/۶۸	۲۸۳۹	۳۷	۱/۳۰	۱۴۷۷	۱۸	۱/۳۲	۱۸	۱/۳۲	۶	۰	۰/۰۰	۰	۰	۰/۰۰	۲	۰	۰	۰/۰۰

جدول ۷-۱۸: تعداد شرکت کنندگان و پذیرفته شدگان و درصد قبولی آزمون دکتری سال ۱۴۰۲ به تفکیک کدرشته امتحانی و نوع دانشگاه مقطع

کارشناسی ارشد در گروه زبان

نوع دانشگاه فارغ التحصیلی کارشناسی ارشد																				نام رشته امتحانی	کدرشته امتحانی		
کل			سایر			علمی کاربردی			غیرانتفاعی			آزاد			پیام نور			دولتی					
درصد قبولی	پذیرفته شده	شرکت کننده	درصد قبولی	پذیرفته شده	شرکت کننده	درصد قبولی	پذیرفته شده	شرکت کننده	درصد قبولی	پذیرفته شده	شرکت کننده	درصد قبولی	پذیرفته شده	شرکت کننده	درصد قبولی	پذیرفته شده	شرکت کننده	درصد قبولی	پذیرفته شده			شرکت کننده	
۸/۱۶	۴	۴۹	۰/۰۰	۰	۰	۰/۰۰	۰	۰	۰/۰۰	۰	۰	۱۱/۱۱	۱	۹	۰/۰۰	۰	۰	۰	۷/۵۰	۳	۴۰	آموزش زبان فرانسه	۲۸۰۱
۲۲/۰۸	۱۷	۷۷	۰/۰۰	۰	۰	۰/۰۰	۰	۰	۰/۰۰	۰	۰	۶/۲۵	۱	۱۶	۰/۰۰	۰	۰	۰	۲۶/۳۳	۱۶	۶۱	ادبیات فرانسه	۲۸۰۲
۲۹/۴۱	۱۰	۳۴	۰/۰۰	۰	۰	۰/۰۰	۰	۰	۰/۰۰	۰	۰	۰/۰۰	۰	۱	۰/۰۰	۰	۰	۰	۳۰/۳۰	۱۰	۳۳	آموزش زبان روسی	۲۸۰۳
۸/۳۳	۲	۲۴	۰/۰۰	۰	۰	۰/۰۰	۰	۰	۰/۰۰	۰	۰	۰/۰۰	۰	۱۳	۰/۰۰	۰	۰	۰	۱۸/۱۸	۲	۱۱	آموزش زبان آلمانی	۲۸۰۴
۶/۵۷	۱۰۵	۱۵۹۹	۰/۰۰	۰	۰	۰/۰۰	۰	۰	۰/۰۰	۴	۱۳۶	۲/۲۳	۱۷	۷۶۳	۴/۳۹	۵	۱۱۴	۱۳/۴۸	۷۹	۵۸۶	آموزش زبان انگلیسی	۲۸۰۵	
۷/۶۹	۲۱	۲۷۳	۰/۰۰	۰	۰	۰/۰۰	۰	۰	۰/۰۰	۰	۱۵	۱/۷۵	۱	۵۷	۱۰/۵۳	۲	۱۹	۹/۸۹	۱۸	۱۸۲	زبان و ادبیات انگلیسی	۲۸۰۶	
۴/۸۸	۱۰	۲۰۵	۰/۰۰	۰	۰	۰/۰۰	۰	۰	۰/۰۰	۲	۴۵	۰/۰۰	۰	۹۰	۸/۳۲	۱	۱۲	۱۲/۰۷	۷	۵۸	ترجمه	۲۸۰۷	
۱۵/۴۱	۵۳	۳۴۴	۰/۰۰	۰	۰	۰/۰۰	۰	۰	۰/۰۰	۱	۷	۴/۹۴	۴	۸۱	۳/۹۲	۲	۵۱	۲۲/۴۴	۴۶	۲۰۵	زبان شناسی	۲۸۰۸	
۱۲/۵۰	۳	۲۴	۰/۰۰	۰	۰	۰/۰۰	۰	۰	۰/۰۰	۰	۰	۰/۰۰	۰	۳	۰/۰۰	۰	۰	۱۴/۲۹	۳	۲۱	زبان های یاستانی ایران	۲۸۰۹	
۸/۵۶	۲۲۵	۲۶۲۹	۰/۰۰	۰	۰	۰/۰۰	۰	۰	۳/۴۵	۷	۲۰۳	۲/۲۲	۲۴	۱۰۳۳	۵/۱۰	۱۰	۱۹۶	۱۵/۳۷	۱۸۴	۱۱۹۷	کل		

توزیع پذیرفته‌شدگان در هر یک از دانشگاه‌ها و مؤسسات آموزش عالی در آزمون دکتری سال ۱۴۰۲ به تفکیک دوره قبولی و جنس

- در جدول شماره ۱۹ تعداد پذیرفته‌شدگان در دانشگاه‌ها، به تفکیک دوره قبولی و جنس آمده است.
- بیشترین تعداد پذیرش را دانشگاه تهران با ۱۶۴۲ نفر به خود اختصاص داده است و پس از آن دانشگاه تربیت‌مدرس با ۴۷۴ نفر پذیرفته‌شده، بیشترین تعداد پذیرفته‌شدگان را دارا می‌باشد.
 - به‌جز در تعداد اندکی از دانشگاه‌ها، در بیشتر دانشگاه‌ها تعداد پذیرفته‌شدگان مرد بیشتر از زن است.
 - با توجه به ظرفیت بالای دانشگاه‌های بزرگ، تعداد پذیرفته‌شدگان در این دانشگاه‌ها بیشتر است.

جدول ۱۹: تعداد پذیرفته شدگان در هریک از دانشگاه‌ها و مؤسسات آموزش عالی در آزمون دکتری سال ۱۴۰۲ به تفکیک دوره قبولی و جنس

کد دانشگاه	نام دانشگاه	نام دوره	زن	مرد	جمع
۱۰۰۶	پژوهشکده امام خمینی / اس / و انقلاب اسلامی	روزانه	۱	۲	۳
۱۰۲۴	پژوهشگاه بین المللی زلزله شناسی و مهندسی زلزله	روزانه	۲	۱۴	۱۶
۱۰۲۵	پژوهشگاه پلیمر و پتروشیمی	روزانه	۷	۹	۱۶
۱۰۲۷	پژوهشگاه دانش های بنیادی	روزانه	۲	۷	۹
۱۰۲۸	پژوهشگاه غیرانتفاعی رویان جهاد دانشگاهی - تهران	غیرانتفاعی	۱	۰	۱
۱۰۲۹	پژوهشگاه شیمی و مهندسی شیمی ایران	روزانه	۱۰	۷	۱۷
۱۰۳۱	پژوهشگاه علوم انسانی و مطالعات فرهنگی	روزانه	۶	۲۰	۲۶
۱۰۳۳	موسسه پژوهشی علوم و صنایع غذایی - مشهد	روزانه	۶	۲	۸
۱۰۳۷	پژوهشگاه هوا فضا	روزانه	۲	۶	۸
۱۰۳۸	پژوهشگاه ملی مهندسی ژنتیک و زیست فناوری	روزانه	۱۶	۵	۲۱
۱۰۴۰	پژوهشگاه مواد و انرژی - مشکین دشت کرج	روزانه	۸	۱۱	۱۹
۱۰۴۴	دانشگاه صدا و سیما جمهوری اسلامی ایران	روزانه	۲	۱	۳

ادامه جدول ۱۹: تعداد پذیرفته شدگان در هریک از دانشگاه‌ها و مؤسسات آموزش عالی در آزمون دکتری سال ۱۴۰۲ به تفکیک دوره قبولی و جنس

کد دانشگاه	نام دانشگاه	نام دوره	زن	مرد	جمع
۱۰۵۴	دانشگاه اراک	روزانه	۲۰	۲۹	۴۹
		نوبت دوم	۵	۴	۹
۱۰۵۵	دانشگاه ارومیه	روزانه	۹۲	۱۲۸	۲۲۰
		نوبت دوم	۱۴	۱۳	۲۷
		پردیس خودگردان	۷	۱۵	۲۲
۱۰۵۶	دانشگاه اصفهان	روزانه	۱۵۰	۱۴۶	۲۹۶
		نوبت دوم	۲۲	۲۵	۴۷
		پردیس خودگردان	۳	۰	۳
۱۰۵۷	دانشگاه الزهرا/س //ویژه خواهران /-تهران	روزانه	۹۴	۰	۹۴
		نوبت دوم	۳	۰	۳
		پردیس خودگردان	۴	۰	۴
۱۰۵۸	دانشگاه غیرانتفاعی امام صادق /ع /	غیرانتفاعی	۹	۵۸	۶۷

ادامه جدول ۱۹: تعداد پذیرفته شدگان در هریک از دانشگاه‌ها و مؤسسات آموزش عالی در آزمون دکتری سال ۱۴۰۲ به تفکیک دوره قبولی و جنس

جمع	مرد	زن	نام دوره	نام دانشگاه	کد دانشگاه
۳۵	۱۴	۲۱	روزانه	دانشگاه ایلام	۱۰۵۹
۹	۶	۳	نوبت دوم		
۲	۰	۲	روزانه	دانشگاه بناب	۱۰۶۱
۱۲۸	۶۵	۶۳	روزانه	دانشگاه بوعلی سینا-همدان	۱۰۶۲
۲۲	۱۵	۷	نوبت دوم		
۱۰۷	۶۲	۴۵	روزانه	دانشگاه بیرجند	۱۰۶۳
۱۴	۱۰	۴	نوبت دوم		
۶۶	۴۰	۲۶	روزانه	دانشگاه بین المللی امام خمینی / ره - قزوین	۱۰۶۴
۲۴	۱۳	۱۱	نوبت دوم		
۲۱۵	۱۱۸	۹۷	روزانه	دانشگاه تبریز	۱۰۶۵
۱۱۰	۵۰	۶۰	نوبت دوم		
۵۷	۳۴	۲۳	پردیس خودگردان		
۱۵	۹	۶	روزانه	دانشگاه تحصیلات تکمیلی صنعتی و فناوری پیشرفته کرمان	۱۰۶۶

ادامه جدول ۱۹: تعداد پذیرفته شدگان در هریک از دانشگاه‌ها و مؤسسات آموزش عالی در آزمون دکتری سال ۱۴۰۲ به تفکیک دوره قبولی و جنس

کد دانشگاه	نام دانشگاه	نام دوره	زن	مرد	جمع
۱۰۶۷	دانشگاه تربیت دبیر شهید رجایی - تهران	روزانه	۴	۲۵	۲۹
		نوبت دوم	۷	۱۳	۲۰
۱۰۶۸	دانشگاه تربیت مدرس	روزانه	۱۷۸	۲۱۹	۳۹۷
		پردیس خودگردان	۳۳	۴۴	۷۷
۱۰۶۹	دانشگاه تفرش	روزانه	۲	۲	۴
۱۰۷۰	دانشگاه تهران	روزانه	۳۱۰	۵۲۸	۸۳۸
		نوبت دوم	۱۰۱	۱۵۴	۲۵۵
		پردیس خودگردان	۲۱۰	۳۳۹	۵۴۹
۱۰۷۱	دانشگاه جامع امام حسین /ع - تهران	روزانه	۷	۶۷	۷۴
		نوبت دوم	۰	۱۶	۱۶
۱۰۷۵	دانشگاه حکیم سبزواری - سبزوار	روزانه	۱۹	۳۲	۵۱
۱۰۷۶	دانشگاه خلیج فارس - بوشهر	روزانه	۲۴	۲۷	۵۱

ادامه جدول ۱۹: تعداد پذیرفته شدگان در هریک از دانشگاه‌ها و مؤسسات آموزش عالی در آزمون دکتری سال ۱۴۰۲ به تفکیک دوره قبولی و جنس

جمع	مرد	زن	نام دوره	نام دانشگاه	کد دانشگاه
۱۴۱	۷۱	۷۰	روزانه	دانشگاه خوارزمی - تهران	۱۰۷۷
۴۶	۲۲	۲۴	نوبت دوم		
۱۹	۸	۱۱	روزانه	دانشگاه دامغان	۱۰۷۸
۱۷۴	۷۴	۱۰۰	روزانه	دانشگاه رازی - کرمانشاه	۱۰۸۰
۳	۱	۲	پردیس خودگردان		
۲۷	۱۳	۱۴	روزانه	دانشگاه زابل	۱۰۸۱
۱۰	۵	۵	نوبت دوم		
۲	۱	۱	پردیس خودگردان		
۱۴۱	۷۸	۶۳	روزانه	دانشگاه زنجان	۱۰۸۲
۱۰	۶	۴	نوبت دوم		
۳	۱	۲	روزانه	دانشگاه سلمان فارسی - کازرون	۱۰۸۳
۱۴۲	۹۰	۵۲	روزانه	دانشگاه سمنان	۱۰۸۴
۲۵	۱۸	۷	نوبت دوم		
۸۰	۴۱	۳۹	روزانه	دانشگاه سیستان و بلوچستان - زاهدان	۱۰۸۶
۴	۲	۲	نوبت دوم		

ادامه جدول ۱۹: تعداد پذیرفته شدگان در هریک از دانشگاه‌ها و مؤسسات آموزش عالی در آزمون دکتری سال ۱۴۰۲ به تفکیک دوره قبولی و جنس

جمع	مرد	زن	نام دوره	نام دانشگاه	کد دانشگاه
۹۲	۶۰	۳۲	روزانه	دانشگاه شاهد-تهران	۱۰۸۷
۱۸	۱۱	۷	نوبت دوم		
۱۰	۵	۵	پردیس خودگردان		
۸۷	۵۹	۲۸	روزانه	دانشگاه صنعتی شاهرود	۱۰۸۸
۱۸	۱۱	۷	نوبت دوم		
۱۰	۸	۲	پردیس خودگردان		
۱۰۷	۵۹	۴۸	روزانه	دانشگاه شهرکرد	۱۰۸۹
۱۳۹	۷۵	۶۴	روزانه	دانشگاه شهیدباهنر کرمان	۱۰۹۰
۵	۲	۳	نوبت دوم		
۲۶۶	۱۷۷	۸۹	روزانه	دانشگاه شهیدبهشتی -تهران	۱۰۹۱
۸۵	۵۴	۳۱	نوبت دوم		
۷	۵	۲	پردیس خودگردان		
۲۳۲	۱۱۵	۱۱۷	روزانه	دانشگاه شهیدچمران اهواز	۱۰۹۲
۱۰	۷	۳	نوبت دوم		
۹	۳	۶	پردیس خودگردان		

ادامه جدول ۱۹: تعداد پذیرفته شدگان در هریک از دانشگاه‌ها و مؤسسات آموزش عالی در آزمون دکتری سال ۱۴۰۲ به تفکیک دوره قبولی و جنس

جمع	مرد	زن	نام دوره	نام دانشگاه	کد دانشگاه
۶۱	۲۵	۳۶	روزانه	دانشگاه شهیدمدنی اذربایجان - تبریز	۱۰۹۳
۱۸	۸	۱۰	نوبت دوم		
۱	۱	۰	پردیس خودگردان		
۱۰	۸	۲	روزانه	دانشگاه غیردولتی شهیدمطهری	۱۰۹۴
۲۲۰	۱۳۹	۸۱	روزانه	دانشگاه شیراز	۱۰۹۵
۷۰	۳۸	۳۲	پردیس خودگردان		
۱۲	۸	۴	روزانه	دانشگاه صنعت نفت	۱۰۹۸
۱۴	۱۳	۱	روزانه	دانشگاه صنعتی اراک	۱۰۹۹
۵	۳	۲	روزانه	دانشگاه صنعتی ارومیه	۱۱۰۰
۱۱۷	۷۰	۴۷	روزانه	دانشگاه صنعتی اصفهان	۱۱۰۱
۴	۳	۱	نوبت دوم		
۱۶۸	۱۲۰	۴۸	روزانه	دانشگاه صنعتی امیرکبیر - تهران	۱۱۰۲
۱۸	۱۲	۶	نوبت دوم		

ادامه جدول ۱۹: تعداد پذیرفته شدگان در هریک از دانشگاه‌ها و مؤسسات آموزش عالی در آزمون دکتری سال ۱۴۰۲ به تفکیک دوره قبولی و جنس

جمع	مرد	زن	نام دوره	نام دانشگاه	کد دانشگاه
۵۹	۴۰	۱۹	روزانه	دانشگاه صنعتی نوشیروانی بابل	۱۱۰۳
۱۳	۱۳	۰	پردیس خودگردان		
۴	۲	۲	روزانه	دانشگاه صنعتی خاتم الانبیا/ص /بهبهان	۱۱۰۶
۸۹	۶۷	۲۲	روزانه	دانشگاه صنعتی خواجه نصیرالدین طوسی - تهران	۱۱۰۷
۷	۷	۰	نوبت دوم		
۷۳	۴۸	۲۵	روزانه	دانشگاه صنعتی سهند - تبریز	۱۱۰۸
۱۵۵	۱۲۳	۳۲	روزانه	دانشگاه صنعتی شریف - تهران	۱۱۱۰
۴۰	۱۸	۲۲	روزانه	دانشگاه صنعتی شیراز	۱۱۱۱
۳	۰	۳	پردیس خودگردان		
۱۰	۹	۱	روزانه	دانشگاه صنعتی قم	۱۱۱۲
۵	۵	۰	روزانه	دانشگاه صنعتی کرمانشاه	۱۱۱۳
۵۹	۴۸	۱۱	روزانه	دانشگاه صنعتی مالک اشتر	۱۱۱۴
۴۷	۳۹	۸	نوبت دوم		
۱۲	۷	۵	روزانه	دانشگاه صنعتی همدان	۱۱۱۵
۲	۲	۰	نوبت دوم		

ادامه جدول ۱۹: تعداد پذیرفته شدگان در هریک از دانشگاه‌ها و مؤسسات آموزش عالی در آزمون دکتری سال ۱۴۰۲ به تفکیک دوره قبولی و جنس

جمع	مرد	زن	نام دوره	نام دانشگاه	کد دانشگاه
۱۸۵	۱۰۴	۸۱	روزانه	دانشگاه علامه طباطبایی - تهران	۱۱۱۷
۸۵	۵۶	۲۹	نوبت دوم		
۷۰	۳۱	۳۹	پردیس خودگردان		
۱۸۵	۱۳۱	۵۴	روزانه	دانشگاه علم و صنعت ایران - تهران	۱۱۱۸
۲۶	۲۱	۵	نوبت دوم		
۱۷	۱۲	۵	پردیس خودگردان		
۵	۲	۳	روزانه	دانشگاه دریانوردی و علوم دریایی چابهار	۱۱۲۲
۲۰	۲۰	۰	روزانه	دانشگاه علوم قضایی و خدمات اداری دادگستری	۱۱۲۳
۳۱	۱۷	۱۴	روزانه	دانشگاه علوم کشاورزی و منابع طبیعی خوزستان - ملاتانی اهواز	۱۱۲۴
۷۳	۳۴	۳۹	روزانه	دانشگاه علوم کشاورزی و منابع طبیعی ساری	۱۱۲۵
۱۲	۵	۷	نوبت دوم		
۹۶	۵۴	۴۲	روزانه	دانشگاه علوم کشاورزی و منابع طبیعی گرگان	۱۱۲۶
۱۷	۸	۹	نوبت دوم		

ادامه جدول ۱۹: تعداد پذیرفته شدگان در هریک از دانشگاه‌ها و مؤسسات آموزش عالی در آزمون دکتری سال ۱۴۰۲ به تفکیک دوره قبولی و جنس

کد دانشگاه	نام دانشگاه	نام دوره	زن	مرد	جمع
۱۱۲۷	دانشگاه علوم و معارف قران کریم - سازمان اوقاف و امور خیریه	روزانه	۲	۳	۵
		نوبت دوم	۱	۱	۲
۱۱۲۸	دانشگاه علوم و فنون دریایی خرمشهر	روزانه	۵	۱۰	۱۵
۱۱۲۹	دانشگاه علوم و فنون هوایی / شهیدستاری /	روزانه	۰	۱	۱
		نوبت دوم	۰	۳	۳
۱۱۳۰	دانشگاه فردوسی مشهد	روزانه	۱۴۹	۱۶۸	۳۱۷
		نوبت دوم	۲۵	۲۹	۵۴
		مشترک	۱	۰	۱
۱۱۳۲	دانشگاه قم	روزانه	۳۴	۷۱	۱۰۵
		پردیس خودگردان	۳	۸	۱۱
۱۱۳۳	دانشگاه کاشان	روزانه	۶۲	۷۲	۱۳۴
		نوبت دوم	۱۲	۲۳	۳۵
		پردیس خودگردان	۰	۳	۳

ادامه جدول ۱۹: تعداد پذیرفته شدگان در هریک از دانشگاه‌ها و مؤسسات آموزش عالی در آزمون دکتری سال ۱۴۰۲ به تفکیک دوره قبولی و جنس

کد دانشگاه	نام دانشگاه	نام دوره	زن	مرد	جمع
۱۱۳۴	دانشگاه کردستان - سنندج	روزانه	۶۷	۸۰	۱۴۷
۱۱۳۶	دانشگاه گلستان - گرگان	روزانه	۱۰	۵	۱۵
۱۱۳۷	دانشگاه گیلان - رشت	روزانه	۷۱	۸۸	۱۵۹
		نوبت دوم	۲۱	۲۲	۴۳
		پردیس خودگردان	۸	۱۳	۲۱
۱۱۳۸	دانشگاه لرستان - خرم‌آباد	روزانه	۶۵	۶۲	۱۲۷
		نوبت دوم	۴	۴	۸
۱۱۳۹	دانشگاه مازندران - بابل	روزانه	۸۴	۸۰	۱۶۴
		نوبت دوم	۱۴	۱۶	۳۰
		پردیس خودگردان	۱	۵	۶
۱۱۴۰	دانشگاه محقق اردبیلی - اردبیل	روزانه	۷۸	۸۹	۱۶۷
		نوبت دوم	۱	۳	۴
۱۱۴۱	دانشگاه غیردولتی بین‌المللی مذاهب اسلامی	غیرانتفاعی	۳	۵	۸

ادامه جدول ۱۹: تعداد پذیرفته شدگان در هریک از دانشگاه‌ها و مؤسسات آموزش عالی در آزمون دکتری سال ۱۴۰۲ به تفکیک دوره قبولی و جنس

کد دانشگاه	نام دانشگاه	نام دوره	زن	مرد	جمع
۱۱۴۲	دانشگاه مراغه	روزانه	۷	۱۰	۱۷
۱۱۴۳	دانشگاه ملایر	روزانه	۷	۴	۱۱
		نوبت دوم	۱	۰	۱
۱۱۴۵	دانشگاه هرمزگان - بندرعباس	روزانه	۲۰	۱۵	۳۵
		نوبت دوم	۷	۶	۱۳
۱۱۴۶	دانشگاه هنر اسلامی تبریز	روزانه	۷	۱۱	۱۸
۱۱۴۷	دانشگاه هنر اصفهان	روزانه	۱۶	۱۹	۳۵
۱۱۴۸	دانشگاه هنر تهران	روزانه	۱۶	۱۱	۲۷
		پردیس خودگردان	۳	۰	۳
۱۱۴۹	دانشگاه ولایت - ایرانشهر	روزانه	۴	۲	۶
۱۱۵۰	دانشگاه ولی عصر / عج / ارفسنجان	روزانه	۱۵	۹	۲۴
۱۱۵۱	دانشگاه یاسوج	روزانه	۲۶	۲۷	۵۳
		نوبت دوم	۱	۲	۳

ادامه جدول ۱۹: تعداد پذیرفته شدگان در هریک از دانشگاه‌ها و مؤسسات آموزش عالی در آزمون دکتری سال ۱۴۰۲ به تفکیک دوره قبولی و جنس

کد دانشگاه	نام دانشگاه	نام دوره	زن	مرد	جمع
۱۱۵۲	دانشگاه یزد	روزانه	۸۰	۹۱	۱۷۱
		نوبت دوم	۷	۹	۱۶
		پردیس خودگردان	۱	۹	۱۰
۱۱۵۳	سازمان پژوهش‌های علمی و صنعتی ایران	روزانه	۹	۹	۱۸
۱۱۵۴	دانشگاه میبد	روزانه	۲	۹	۱۱
		نوبت دوم	۲	۲	۴
۱۱۵۵	دانشگاه اردکان	روزانه	۳	۰	۳
۱۱۶۰	دانشگاه گنبد	روزانه	۱	۶	۷
۱۱۷۳	دانشگاه تحصیلات تکمیلی علوم پایه زنجان	روزانه	۲۱	۱۰	۳۱
۱۱۷۸	پژوهشگاه رنگ - تهران	روزانه	۳	۱	۴
۱۲۱۰	دانشکده فرماندهی و ستاد اجا	روزانه	۰	۵	۵
۱۲۲۲	دانشگاه معارف اسلامی - قم	روزانه	۰	۹	۹
		نوبت دوم	۱	۴	۵

ادامه جدول ۱۹: تعداد پذیرفته‌شدگان در هریک از دانشگاه‌ها و مؤسسات آموزش عالی در آزمون دکتری سال ۱۴۰۲ به تفکیک دوره قبولی و جنس

کد دانشگاه	نام دانشگاه	نام دوره	زن	مرد	جمع
۳۰۶۳	دانشگاه پیام نور استان اذربایجان شرقی - مرکز تبریز	پیام نور	۶	۲	۸
۳۰۶۵	دانشگاه پیام نور استان اصفهان - مرکز اراکان و بیدگل	پیام نور	۱	۳	۴
۳۰۶۷	دانشگاه پیام نور استان اصفهان - مرکز اصفهان	پیام نور	۵	۴	۹
۳۱۱۰	دانشگاه پیام نور استان البرز - مرکز کرج	پیام نور	۳	۲	۵
۳۱۳۰	دانشگاه پیام نور استان بوشهر - مرکز بوشهر	پیام نور	۱	۳	۴
۳۱۴۰	دانشگاه پیام نور استان تهران - تهران جنوب	پیام نور	۳	۱	۴
۳۱۴۱	دانشگاه پیام نور استان تهران - تهران شرق	پیام نور	۱	۳	۴
۳۱۴۲	دانشگاه پیام نور استان تهران - تهران شمال	پیام نور	۰	۴	۴
۳۱۴۳	دانشگاه پیام نور استان تهران - تهران غرب	پیام نور	۱	۳	۴
۳۱۴۶	دانشگاه پیام نور استان تهران - مرکز تحصیلات تکمیلی تهران	پیام نور	۶۴	۹۳	۱۵۷
۳۲۰۷	دانشگاه پیام نور استان خراسان رضوی - مرکز مشهد	پیام نور	۱۴	۱۱	۲۵
۳۲۷۳	دانشگاه پیام نور استان زنجان - مرکز زنجان	پیام نور	۳	۱	۴
۳۳۰۸	دانشگاه پیام نور استان فارس - مرکز شیراز	پیام نور	۵	۷	۱۲

ادامه جدول ۱۹: تعداد پذیرفته شدگان در هریک از دانشگاه‌ها و مؤسسات آموزش عالی در آزمون دکتری سال ۱۴۰۲ به تفکیک دوره قبولی و جنس

کد دانشگاه	نام دانشگاه	نام دوره	زن	مرد	جمع
۳۳۶۹	دانشگاه پیام نور استان کرمان - مرکز کرمان	پیام نور	۲	۲	۴
۳۵۰۱	دانشگاه پیام نور استان هرمزگان - واحد قشم	پیام نور	۱	۳	۴
۷۰۰۱	موسسه غیرانتفاعی علوم شناختی - تهران	غیرانتفاعی	۱۵	۱۰	۲۵
۷۰۰۳	دانشکده غیرانتفاعی اصول الدین	غیرانتفاعی	۶	۴	۱۰
۷۰۰۶	دانشگاه غیرانتفاعی ادیان و مذاهب - قم	غیرانتفاعی	۲۳	۲۰	۴۳
۷۰۰۷	دانشگاه غیرانتفاعی امام رضا /ع - مشهد	غیرانتفاعی	۳	۴	۷
۷۰۰۸	دانشگاه غیرانتفاعی باقرالعلوم /ع - قم	غیرانتفاعی	۱۰	۳۴	۴۴
۷۰۱۰	دانشگاه غیرانتفاعی شمال - امل	غیرانتفاعی	۲	۷	۹
۷۰۱۲	دانشگاه غیرانتفاعی علم و فرهنگ - تهران	غیرانتفاعی	۲۱	۱۸	۳۹
۷۰۱۴	دانشگاه غیرانتفاعی علوم و فنون مازندران - بابل	غیرانتفاعی	۱	۴	۵
۷۰۱۵	دانشگاه غیرانتفاعی قران و حدیث - قم	غیرانتفاعی	۶	۸	۱۴
۷۰۱۶	دانشگاه غیرانتفاعی مفید - قم	غیرانتفاعی	۲	۳	۵
۷۰۶۰	دانشگاه غیرانتفاعی امیرالمومنین /ع - اهواز	غیرانتفاعی	۳	۱۱	۱۴

ادامه جدول ۱۹: تعداد پذیرفته شدگان در هریک از دانشگاه‌ها و مؤسسات آموزش عالی در آزمون دکتری سال ۱۴۰۲ به تفکیک دوره قبولی و جنس

کد دانشگاه	نام دانشگاه	نام دوره	زن	مرد	جمع
۷۰۶۷	دانشگاه غیرانتفاعی ایوانکی	غیرانتفاعی	۶	۱۵	۲۱
۷۱۱۶	دانشگاه غیرانتفاعی علم و هنر- یزد	غیرانتفاعی	۷	۵	۱۲
۷۱۲۸	دانشگاه غیرانتفاعی خاتم -تهران	غیرانتفاعی	۴	۹	۱۳
۷۱۳۵	دانشگاه غیرانتفاعی خیام -مشهد	غیرانتفاعی	۳	۱	۴
۷۱۷۳	دانشگاه غیرانتفاعی سجاد-مشهد	غیرانتفاعی	۱	۶	۷
۷۱۸۲	دانشگاه غیرانتفاعی سوره -تهران	غیرانتفاعی	۸	۷	۱۵
۷۱۹۳	دانشگاه غیرانتفاعی شهاب دانش -قم	غیرانتفاعی	۳	۴	۷
۷۱۹۷	دانشگاه غیرانتفاعی شهید اشرفی اصفهانی -اصفهان	غیرانتفاعی	۶	۵	۱۱
۷۳۳۵	دانشگاه غیرانتفاعی عدالت	غیرانتفاعی	۳	۱	۴
۷۳۶۵	دانشگاه غیرانتفاعی بین المللی اهل بیت علیهم السلام تهران	غیرانتفاعی	۱	۱	۲

نام دانشگاه فارغ التحصیلی کارشناسی ارشد رتبه‌های اول تا سوم آزمون کتبی در هر یک از رشته‌های امتحانی

در جدول شماره ۲۰ نام دانشگاه‌هایی که فارغ‌التحصیلان مقطع کارشناسی ارشد آن‌ها توانسته‌اند در هر یک از رشته‌های امتحانی گروه‌های آموزشی در آزمون کتبی دکتری سال ۱۴۰۲ حائز رتبه‌های اول تا سوم شوند، درج شده است. جدول شماره ۲۱، تعداد نفرات اول تا سوم هر یک از گروه‌های آموزشی آزمون کتبی دکتری سال ۱۴۰۲ را به تفکیک دانشگاه فارغ‌التحصیلی کارشناسی ارشد نشان می‌دهد. نکات قابل توجه، به شرح زیر است:

گروه علوم انسانی:

- در این گروه ۱۸۹ نفر حائز رتبه‌های اول تا سوم در آزمون کتبی شده‌اند. برخی از دانشگاه‌ها که دارای بیشترین تعداد رتبه‌های اول تا سوم هستند عبارتند از: دانشگاه تهران ۵۲ نفر، دانشگاه علامه طباطبایی ۲۴ نفر، دانشگاه شهیدبهبشتی ۱۶ نفر.
- در رشته مددکاری اجتماعی رتبه‌های اول تا سوم، فارغ‌التحصیل دانشگاه علامه طباطبایی هستند.
- در رشته‌های تاریخ- تاریخ اسلام، تاریخ- تاریخ ایران بعد از اسلام، تاریخ- تاریخ ایران قبل از اسلام و جمعیت‌شناسی رتبه‌های اول تا سوم، فارغ‌التحصیل دانشگاه تهران هستند.
- در رشته فلسفه منطق رتبه‌های اول تا سوم، فارغ‌التحصیل دانشگاه تربیت مدرس هستند.

گروه علوم پایه:

- در این گروه ۱۴۱ نفر حائز رتبه‌های اول تا سوم در آزمون کتبی شده‌اند. برخی از دانشگاه‌ها که دارای بیشترین تعداد رتبه‌های اول تا سوم هستند عبارتند از: دانشگاه تهران ۳۴ نفر، دانشگاه شهیدبهبشتی ۲۱ نفر و دانشگاه اصفهان ۸ نفر.
- در رشته‌های شیمی- شیمی دارویی و فوتونیک رتبه‌های اول تا سوم، فارغ‌التحصیل دانشگاه شهیدبهبشتی هستند.
- در رشته زیست‌شناسی گیاهی- سلولی و تکوینی رتبه‌های اول تا سوم، فارغ‌التحصیل دانشگاه تبریز هستند.
- در رشته‌های ژئوفیزیک-زلزله‌شناسی، ریززیست فناوری و علوم‌شناختی رتبه‌های اول تا سوم، فارغ‌التحصیل دانشگاه تهران هستند.

گروه فنی و مهندسی:

- در این گروه ۱۸۰ نفر حائز رتبه اول تا سوم در آزمون کتبی شده‌اند. برخی از دانشگاه‌ها که دارای بیشترین تعداد رتبه‌های اول تا سوم هستند عبارتند از: دانشگاه صنعتی شریف ۳۷ نفر، دانشگاه تهران ۲۹ نفر و دانشگاه صنعتی امیرکبیر ۲۴ نفر.
- در رشته‌های مهندسی برق- الکترونیک، مهندسی برق- مخابرات، مهندسی مکانیک- دینامیک، کنترل و ارتعاشات و مهندسی کامپیوتر- معماری رتبه‌های اول تا سوم، فارغ‌التحصیل دانشگاه صنعتی شریف هستند.
- در رشته مهندسی هسته‌ای- کاربرد پرتوها رتبه‌های اول تا سوم، فارغ‌التحصیل دانشگاه شهیدبهشتی هستند.
- در رشته فناوری نانو- نانومواد رتبه‌های اول تا سوم، فارغ‌التحصیل دانشگاه تربیت‌مدرس هستند.
- در رشته مهندسی نقشه‌برداری- فتوگرامتری رتبه‌های اول تا سوم، فارغ‌التحصیل دانشگاه تهران هستند.
- در اکثر رشته‌ها در بین رتبه‌های اول تا سوم، فارغ‌التحصیلان دانشگاه صنعتی شریف، صنعتی امیرکبیر و تهران هستند.

گروه کشاورزی و منابع طبیعی:

- در این گروه ۱۰۵ نفر حائز رتبه اول تا سوم در آزمون کتبی شده‌اند. برخی از دانشگاه‌ها که دارای بیشترین تعداد رتبه‌های اول تا سوم هستند، عبارتند از: دانشگاه تهران ۳۳ نفر، دانشگاه تربیت‌مدرس ۱۱ نفر و دانشگاه علوم کشاورزی و منابع طبیعی گرگان ۷ نفر.
- در رشته‌های مهندسی صنایع چوب و فرآورده‌های سلولزی- بیولوژی و آناتومی و مدیریت و کنترل بیابان رتبه‌های اول تا سوم، فارغ‌التحصیل دانشگاه تهران هستند.
- در اکثر رشته‌ها در بین رتبه‌های اول تا سوم، فارغ‌التحصیل دانشگاه تهران هستند.

گروه هنر:

- در این گروه ۲۷ نفر حائز رتبه‌های اول تا سوم در آزمون کتبی شده‌اند. برخی از دانشگاه‌ها که دارای بیشترین تعداد رتبه‌های اول تا سوم هستند عبارتند از: دانشگاه تهران ۶ نفر، دانشگاه هنر تهران ۵ نفر و دانشگاه‌های تربیت‌مدرس، شهیدبهشتی، شیراز، علم و صنعت ایران و هنرصفهان ۲ نفر.
- در اکثر رشته‌ها در بین رتبه‌های اول تا سوم، فارغ‌التحصیلان دانشگاه‌های هنر تهران و تهران هستند.

گروه دامپزشکی

○ در این گروه ۷۵ نفر حائز رتبه‌های اول تا سوم در آزمون کتبی شده‌اند. برخی از دانشگاه‌ها که دارای بیشترین تعداد رتبه‌های اول تا سوم هستند، عبارتند از: دانشگاه تهران ۱۶ نفر، دانشگاه شیراز ۷ نفر و دانشگاه آزاد اسلامی استان تهران - واحد علوم و تحقیقات ۵ نفر.

گروه زبان

○ در این گروه ۲۷ نفر حائز رتبه‌های اول تا سوم در آزمون کتبی شده‌اند. برخی از دانشگاه‌ها که دارای بیشترین تعداد رتبه‌های اول تا سوم هستند عبارتند از: دانشگاه تهران ۱۳ نفر، دانشگاه شهید بهشتی ۵ نفر و دانشگاه‌های علامه طباطبایی و تربیت مدرس ۲ نفر.

○ در رشته‌های آموزش زبان روسی و زبان‌شناسی رتبه‌های اول تا سوم، فارغ‌التحصیل دانشگاه تهران هستند.

○ در اکثر رشته‌ها در بین رتبه‌های اول تا سوم، فارغ‌التحصیلان دانشگاه تهران هستند.

جدول ۱-۲: نام دانشگاه فارغ التحصیلی ۳ نفر اول کلیه رشته‌ها در گروه علوم انسانی در آزمون دکتری سال ۱۴۰۲

نام دانشگاه فارغ التحصیلی کارشناسی ارشد	رتبه آزمون کتبی	نام رشته امتحانی	کدرشته امتحانی
دانشگاه شیراز	۱	زبان و ادبیات فارسی	۲۱۰۱
دانشگاه بوعلی سینا-همدان	۲		
دانشگاه تهران	۳		
دانشگاه تهران	۱	جغرافیای سیاسی	۲۱۰۳
دانشگاه افسری امام علی /ع /-نزاچا	۲		
دانشگاه شهید بهشتی - تهران	۳		
دانشگاه تهران	۱	جغرافیا و برنامه ریزی شهری و آمایش سرزمین	۲۱۰۴
دانشگاه فردوسی مشهد	۲		
دانشگاه خوارزمی - تهران	۳		
دانشگاه تهران	۱	جغرافیا و برنامه ریزی روستایی	۲۱۰۵
دانشگاه گلستان - گرگان	۲		
دانشگاه تبریز	۳		
دانشگاه شهید بهشتی - تهران	۱	ژئومورفولوژی	۲۱۰۶
دانشگاه تبریز	۲		
دانشگاه زنجان	۳		
دانشگاه شهید بهشتی - تهران	۱	اب و هواشناسی	۲۱۰۷
دانشگاه تبریز	۲		
دانشگاه تهران	۳		

ادامهٔ جدول ۱-۲: نام دانشگاه فارغ التحصیلی ۳ نفر اول کلیه رشته‌ها در گروه علوم انسانی در آزمون دکتری سال ۱۴۰۲

نام دانشگاه فارغ التحصیلی کارشناسی ارشد	رتبه آزمون کتبی	نام رشته امتحانی	کدرشته امتحانی
دانشگاه هرمزگان - بندرعباس	۱	سنجش از دور و سامانه اطلاعات جغرافیایی	۲۱۰۸
دانشگاه تهران	۲		
دانشگاه تهران	۳		
دانشگاه تربیت مدرس	۱	ترجمه - زبان و ادبیات عربی	۲۱۱۰
دانشگاه تهران	۲		
دانشگاه غیرانتفاعی باقر العلوم / ع - قم	۳		
دانشگاه صنعتی شریف - تهران	۱	علوم اقتصادی	۲۱۱۲
دانشگاه صنعتی شریف - تهران	۲		
دانشگاه تهران	۳		
دانشگاه اراک	۱	علوم ورزشی - مدیریت ورزشی	۲۱۱۵
دانشگاه تبریز	۲		
دانشگاه پیام نور استان تهران - واحد ری	۳		
دانشگاه شهید بهشتی - تهران	۱	علوم ورزشی - فیزیولوژی ورزشی	۲۱۱۶
دانشگاه آزاد اسلامی واحد کرج	۲		
دانشگاه تهران	۳		
دانشگاه بوعلی سینا - همدان	۱	علوم ورزشی - آسیب شناسی ورزشی	۲۱۱۷
دانشگاه شهید بهشتی - تهران	۲		
دانشگاه اصفهان	۳		
دانشگاه مازندران - بابلسر	۱	علوم ورزشی - رفتار حرکتی و روان شناسی ورزشی	۲۱۱۸
دانشگاه تهران	۲		
دانشگاه فردوسی مشهد	۳		

ادامه جدول ۱-۲: نام دانشگاه فارغ التحصیلی ۳ نفر اول کلیه رشته‌ها در گروه علوم انسانی در آزمون دکتری سال ۱۴۰۲

نام دانشگاه فارغ التحصیلی کارشناسی ارشد	رتبه آزمون کتبی	نام رشته امتحانی	کدرشته امتحانی
دانشگاه مازندران - بابلسر	۱	علوم ورزشی - بیومکانیک ورزشی	۲۱۱۹
دانشگاه شهید باهنر کرمان	۲		
دانشگاه خوارزمی - تهران	۳		
دانشگاه تهران	۱	تاریخ - تاریخ اسلام	۲۱۲۱
دانشگاه تهران	۲		
دانشگاه تهران	۳		
دانشگاه تهران	۱	تاریخ - تاریخ ایران بعد از اسلام	۲۱۲۲
دانشگاه تهران	۲		
دانشگاه تهران	۳		
دانشگاه تهران	۱	تاریخ - تاریخ ایران قبل از اسلام	۲۱۲۳
دانشگاه تهران	۲		
دانشگاه تهران	۳		
دانشگاه تهران	۱	علوم اجتماعی	۲۱۲۵
دانشگاه غیرانتفاعی امام صادق / ع	۲		
دانشگاه علامه طباطبائی - تهران	۳		
دانشگاه تهران	۱	جمعیت شناسی	۲۱۲۶
دانشگاه تهران	۲		
دانشگاه تهران	۳		

ادامه جدول ۱-۲: نام دانشگاه فارغ التحصیلی ۳ نفر اول کلیه رشته‌ها در گروه علوم انسانی در آزمون دکتری سال ۱۴۰۲

نام دانشگاه فارغ التحصیلی کارشناسی ارشد	رتبه آزمون کتبی	نام رشته امتحانی	کدرشته امتحانی
دانشگاه علامه طباطبائی - تهران	۱	مددکاری اجتماعی	۲۱۲۷
دانشگاه علامه طباطبائی - تهران	۲		
دانشگاه علامه طباطبائی - تهران	۳		
دانشگاه تهران	۱	علوم قران و حدیث	۲۱۲۹
دانشگاه فردوسی مشهد	۲		
دانشگاه غیرانتفاعی امام صادق / ع	۳		
دانشگاه تهران	۱	فقه و مبانی حقوق اسلامی	۲۱۳۰
دانشگاه فردوسی مشهد	۲		
حوزه های علمیه	۳		
پژوهشکده امام خمینی / اس / انقلاب اسلامی	۱	ادیان و عرفان	۲۱۳۱
دانشگاه شهیدمدنی اذربایجان - تبریز	۲		
دانشگاه غیرانتفاعی ادیان و مذاهب - قم	۳		
دانشگاه تهران	۱	تاریخ و تمدن ملل اسلامی	۲۱۳۲
دانشگاه زنجان	۲		
دانشگاه آزاداسلامی - خراسان - پردیس مجتمع بین المللی مشهد	۳		
دانشگاه غیرانتفاعی قران و حدیث - قم	۱	فلسفه و کلام اسلامی	۲۱۳۳
دانشگاه تهران	۲		
دانشگاه صنعتی شریف - تهران	۳		
دانشگاه تهران	۱	فقه شافعی	۲۱۳۴
دانشگاه کردستان - سنندج	۲		
دانشگاه تهران	۳		

ادامه جدول ۱-۲: نام دانشگاه فارغ التحصیلی ۳ نفر اول کلیه رشته‌ها در گروه علوم انسانی در آزمون دکتری سال ۱۴۰۲

نام دانشگاه فارغ التحصیلی کارشناسی ارشد	رتبه آزمون کتبی	نام رشته امتحانی	کدرشته امتحانی
دانشگاه تهران	۱	فلسفه	۲۱۳۶
دانشگاه شهیدبهشتی - تهران	۲		
دانشگاه شهیدبهشتی - تهران	۳		
دانشگاه تربیت مدرس	۱	فلسفه منطق	۲۱۳۷
دانشگاه تربیت مدرس	۲		
دانشگاه تربیت مدرس	۳		
دانشگاه صنعتی شریف - تهران	۱	فلسفه علم	۲۱۳۸
دانشگاه صنعتی شریف - تهران	۲		
دانشگاه آزاد اسلامی استان تهران - واحد علوم و تحقیقات	۳		
دانشگاه آزاد اسلامی واحد اراک	۱	فلسفه تعلیم و تربیت	۲۱۴۱
دانشگاه قم	۲		
دانشگاه علامه طباطبایی - تهران	۳		
دانشگاه علامه طباطبایی - تهران	۱	برنامه ریزی درسی	۲۱۴۲
دانشگاه بیرجند	۲		
دانشگاه اصفهان	۳		
دانشگاه تهران	۱	مدیریت آموزشی	۲۱۴۳
دانشگاه شهیدبهشتی - تهران	۲		
دانشگاه کردستان - سنندج	۳		

ادامه جدول ۱-۲: نام دانشگاه فارغ التحصیلی ۳ نفر اول کلیه رشته‌ها در گروه علوم انسانی در آزمون دکتری سال ۱۴۰۲

نام دانشگاه فارغ التحصیلی کارشناسی ارشد	رتبه آزمون کتبی	نام رشته امتحانی	کدرشته امتحانی
دانشگاه علامه طباطبایی - تهران	۱	تکنولوژی آموزشی	۲۱۴۵
دانشگاه علامه طباطبایی - تهران	۲		
دانشگاه تبریز	۳		
دانشگاه تبریز	۱	آموزش عالی	۲۱۴۶
دانشگاه علامه طباطبایی - تهران	۲		
دانشگاه شهید بهشتی - تهران	۳		
دانشگاه علوم پزشکی ایران	۱	روان شناسی و آموزش کودکان استثنایی	۲۱۴۷
دانشگاه علوم توانبخشی و سلامت اجتماعی - تهران / رشته های پزشکی /	۲		
دانشگاه تهران	۳		
دانشگاه شهید بهشتی - تهران	۱	مشاوره	۲۱۴۸
دانشگاه الزهراء /س / /ویژه خواهران /- تهران	۲		
دانشگاه اصفهان	۳		
دانشگاه اصفهان	۱	سنجش و اندازه گیری	۲۱۴۹
دانشگاه علامه طباطبایی - تهران	۲		
دانشگاه علامه طباطبایی - تهران	۳		
دانشگاه شهید بهشتی - تهران	۱	روان شناسی	۲۱۵۰
دانشگاه علامه طباطبایی - تهران	۲		
دانشگاه تهران	۳		

ادامه جدول ۱-۲: نام دانشگاه فارغ التحصیلی ۳ نفر اول کلیه رشته‌ها در گروه علوم انسانی در آزمون دکتری سال ۱۴۰۲

نام دانشگاه فارغ التحصیلی کارشناسی ارشد	رتبه آزمون کتبی	نام رشته امتحانی	کدرشته امتحانی
دانشگاه علامه طباطبایی - تهران	۱	علم اطلاعات و دانش شناسی	۲۱۵۳
دانشگاه تهران	۲		
دانشگاه آزاد اسلامی واحد خرم آباد	۳		
دانشگاه علامه طباطبایی - تهران	۱	حقوق عمومی	۲۱۵۴
دانشگاه علامه طباطبایی - تهران	۲		
دانشگاه بوعلی سینا - همدان	۳		
دانشگاه تهران	۱	حقوق جزا و جرم شناسی	۲۱۵۵
دانشگاه غیرانتفاعی مفید - قم	۲		
دانشگاه تهران	۳		
دانشگاه علامه طباطبایی - تهران	۱	حقوق بین الملل عمومی	۲۱۵۶
دانشگاه شهید بهشتی - تهران	۲		
دانشگاه تهران	۳		
دانشگاه تهران	۱	حقوق خصوصی	۲۱۵۷
دانشگاه علامه طباطبایی - تهران	۲		
دانشگاه قم	۳		
دانشگاه شهید بهشتی - تهران	۱	حقوق نفت و گاز	۲۱۵۸
دانشگاه علامه طباطبایی - تهران	۲		
دانشگاه شهید بهشتی - تهران	۳		

ادامه جدول ۱-۲: نام دانشگاه فارغ التحصیلی ۳ نفر اول کلیه رشته‌ها در گروه علوم انسانی در آزمون دکتری سال ۱۴۰۲

نام دانشگاه فارغ التحصیلی کارشناسی ارشد	رتبه آزمون کتبی	نام رشته امتحانی	کدرشته امتحانی
دانشکده روابط بین الملل - وزارت امور خارجه	۱	علوم سیاسی و روابط بین الملل	۲۱۶۰
دانشگاه تهران	۲		
دانشگاه تهران	۳		
دانشگاه تهران	۱	مطالعات جهان	۲۱۶۱
دانشگاه تهران	۲		
دانشکده روابط بین الملل - وزارت امور خارجه	۳		
دانشگاه ارومیه	۱	مدیریت بازرگانی و راهبردی	۲۱۶۲
دانشگاه علامه طباطبایی - تهران	۲		
پردیس فارابی دانشگاه تهران - قم	۳		
موسسه عالی آموزش و پژوهش مدیریت و برنامه ریزی	۱	مدیریت دولتی	۲۱۶۳
پردیس فارابی دانشگاه تهران - قم	۲		
دانشگاه تهران	۳		
دانشگاه صنعتی شریف - تهران	۱	مدیریت صنعتی	۲۱۶۴
دانشگاه آزاد اسلامی واحد اهواز	۲		
دانشگاه شاهد - تهران	۳		
دانشگاه تهران	۱	مدیریت رسانه و اطلاعات	۲۱۶۵
دانشگاه تهران	۲		
دانشگاه علامه طباطبایی - تهران	۳		

ادامهٔ جدول ۱-۲: نام دانشگاه فارغ التحصیلی ۳ نفر اول کلیه رشته‌ها در گروه علوم انسانی در آزمون دکتری سال ۱۴۰۲

نام دانشگاه فارغ التحصیلی کارشناسی ارشد	رتبه آزمون کتبی	نام رشته امتحانی	کدرشته امتحانی
دانشگاه علوم انتظامی امین	۱	مدیریت پیشگیری از جرم جرم یابی وایمنی ترافیک	۲۱۶۶
دانشگاه علوم انتظامی امین	۲		
دانشگاه مازندران - بابلسر	۳		
دانشگاه علم و صنعت ایران - تهران	۱	مدیریت فناوری اطلاعات	۲۱۶۷
دانشگاه آزاد اسلامی واحد تبریز	۲		
دانشگاه تربیت مدرس	۳		
دانشگاه غیرانتفاعی امام صادق / ع /	۱	مدیریت قراردادهای بین المللی نفت وگاز	۲۱۶۸
دانشگاه تهران	۲		
دانشگاه آزاد اسلامی واحد سیرجان	۳		
دانشگاه تبریز	۱	کارافرینی آینده پژوهی و مدیریت تکنولوژی	۲۱۶۹
دانشگاه صنعتی شریف - تهران	۲		
دانشگاه تهران	۳		
دانشگاه علامه طباطبایی - تهران	۱	گردشگری	۲۱۷۰
دانشگاه علامه طباطبایی - تهران	۲		
دانشگاه هنر اصفهان	۳		

ادامه جدول ۱-۲: نام دانشگاه فارغ التحصیلی ۳ نفر اول کلیه رشته‌ها در گروه علوم انسانی در آزمون دکتری سال ۱۴۰۲

نام دانشگاه فارغ التحصیلی کارشناسی ارشد	رتبه آزمون کتبی	نام رشته امتحانی	کدرشته امتحانی
دانشگاه صنعتی خواجه نصیرالدین طوسی - تهران	۱	مالی	۲۱۷۱
دانشگاه تربیت مدرس	۲		
دانشگاه غیرانتفاعی خاتم - تهران	۳		
دانشگاه اصفهان	۱	حسابداری	۲۱۷۳
دانشگاه علامه طباطبایی - تهران	۲		
دانشگاه کردستان - سنندج	۳		
دانشگاه تهران	۱	علوم ارتباطات	۲۱۷۵
دانشگاه علامه طباطبایی - تهران	۲		
دانشگاه تهران	۳		
دانشگاه آزاد اسلامی واحد تهران مرکز	۱	باستان شناسی	۲۱۷۶
دانشگاه هنر اصفهان	۲		
دانشگاه تربیت مدرس	۳		
دانشگاه تهران	۱	محیط زیست	۲۱۷۷
دانشگاه علوم پزشکی تهران	۲		
دانشگاه تهران	۳		
دانشگاه شهید بهشتی - تهران	۱	مطالعات زنان	۲۱۷۸
دانشگاه غیرانتفاعی ادیان و مذاهب - قم	۲		
حوزه های علمیه	۳		
حوزه علمیه قم - برادران	۱	مدرسی معارف اسلامی	۲۱۸۰
دانشگاه غیردولتی شهید مطهری	۲		
دانشگاه فردوسی مشهد	۳		

جدول ۲-۲: نام دانشگاه فارغ التحصیلی ۳ نفر اول کلیه رشته‌ها در گروه علوم پایه در آزمون دکتری سال ۱۴۰۲

نام دانشگاه فارغ التحصیلی کارشناسی ارشد	رتبه آزمون کتبی	نام رشته امتحانی	کد رشته امتحانی
دانشگاه تهران	۱	زمین شناسی فسیل شناسی و چینه شناسی	۲۲۰۱
دانشگاه اصفهان	۲		
دانشگاه بیرجند	۳		
دانشگاه بوعلی سینا-همدان	۱	زمین شناسی نفت	۲۲۰۲
دانشگاه تهران	۲		
دانشگاه شهیدبهشتی -تهران	۳		
دانشگاه شهیدبهشتی -تهران	۱	زمین شناسی سنگ شناسی رسوبی	۲۲۰۳
دانشگاه تبریز	۲		
دانشگاه تهران	۳		
دانشگاه خوارزمی -تهران	۱	زمین شناسی آب های زیرزمینی	۲۲۰۴
دانشگاه شهیدچمران اهواز	۲		
دانشگاه شهیدبهشتی -تهران	۳		
دانشگاه آزاداسلامی استان تهران -واحدعلوم و تحقیقات	۱	زمین شناسی مهندسی	۲۲۰۵
دانشگاه دامغان	۲		
دانشگاه فردوسی مشهد	۳		
دانشگاه تبریز	۱	زمین شناسی زیست محیطی	۲۲۰۶
دانشگاه صنعتی شاهرود	۲		
دانشگاه لرستان -خرم آباد	۳		

ادامهٔ جدول ۲-۲۰: نام دانشگاه فارغ التحصیلی ۳ نفر اول کلیه رشته‌ها در گروه علوم پایه در آزمون دکتری سال ۱۴۰۲

نام دانشگاه فارغ التحصیلی کارشناسی ارشد	رتبه آزمون کتبی	نام رشته امتحانی	کدرشته امتحانی
دانشگاه بوعلی سینا-همدان	۱	زمین شناسی پترولوژی	۲۲۰۸
دانشگاه شهیدبهشتی -تهران	۲		
دانشگاه اصفهان	۳		
دانشگاه شهیدبهشتی -تهران	۱	زمین شناسی اقتصادی	۲۲۰۹
دانشگاه تربیت مدرس	۲		
دانشگاه شیراز	۳		
دانشگاه آزاداسلامی واحدشیراز	۱	زمین شناسی تکتونیک	۲۲۱۰
دانشگاه پیام نوراستان فارس -مرکزشیراز	۲		
دانشگاه تبریز	۳		
دانشگاه بیرجند	۱	شیمی -شیمی فیزیک	۲۲۱۱
دانشگاه صنعتی شریف -تهران	۲		
دانشگاه فردوسی مشهد	۳		
دانشگاه صنعتی خواجه نصیرالدین طوسی -تهران	۱	شیمی -شیمی الی	۲۲۱۲
دانشگاه علم و صنعت ایران -تهران	۲		
دانشگاه تهران	۳		

ادامه جدول ۲-۲۰: نام دانشگاه فارغ التحصیلی ۳ نفر اول کلیه رشته‌ها در گروه علوم پایه در آزمون دکتری سال ۱۴۰۲

کدرشته امتحانی	نام رشته امتحانی	رتبه آزمون کتبی	نام دانشگاه فارغ التحصیلی کارشناسی ارشد
۲۲۱۳	شیمی - شیمی تجزیه	۱	دانشگاه صنعتی شریف - تهران
		۲	دانشگاه شیراز
		۳	دانشگاه اصفهان
۲۲۱۴	شیمی - شیمی معدنی	۱	دانشگاه شهیدبهشتی - تهران
		۲	دانشگاه تربیت مدرس
		۳	دانشگاه تهران
۲۲۱۵	شیمی کاربردی	۱	دانشگاه تهران
		۲	پژوهشگاه شیمی ومهندسی شیمی ایران
		۳	دانشگاه صنعتی مالک اشتر
۲۲۱۶	شیمی - شیمی پلیمر	۱	دانشگاه تهران
		۲	دانشگاه تهران
		۳	دانشگاه شهیدبهشتی - تهران
۲۲۱۷	شیمی - شیمی دارویی	۱	دانشگاه شهیدبهشتی - تهران
		۲	دانشگاه شهیدبهشتی - تهران
		۳	دانشگاه شهیدبهشتی - تهران

ادامهٔ جدول ۲-۲۰: نام دانشگاه فارغ التحصیلی ۳ نفر اول کلیه رشته‌ها در گروه علوم پایه در آزمون دکتری سال ۱۴۰۲

کدرشته امتحانی	نام رشته امتحانی	رتبه آزمون کتبی	نام دانشگاه فارغ التحصیلی کارشناسی ارشد
۲۲۱۸	فیتوشیمی	۱	دانشگاه شهید بهشتی - تهران
		۲	دانشگاه شهید بهشتی - تهران
		۳	دانشگاه کاشان
۲۲۱۹	هواشناسی	۱	دانشگاه تهران
		۲	دانشگاه تهران
		۳	دانشگاه تربیت مدرس
۲۲۲۰	زیست شناسی گیاهی - فیزیولوژی	۱	دانشگاه بوعلی سینا - همدان
		۲	دانشگاه تهران
		۳	دانشگاه محقق اردبیلی - اردبیل
۲۲۲۱	زیست شناسی گیاهی - سیستماتیک و بوم شناسی	۱	دانشگاه خوارزمی - تهران
		۲	دانشگاه اصفهان
		۳	دانشگاه اصفهان
۲۲۲۲	زیست شناسی گیاهی - سلولی و تکوینی	۱	دانشگاه تبریز
		۲	دانشگاه تبریز
		۳	دانشگاه تبریز

ادامه جدول ۲-۲۰: نام دانشگاه فارغ التحصیلی ۳ نفر اول کلیه رشته‌ها در گروه علوم پایه در آزمون دکتری سال ۱۴۰۲

کدرشته امتحانی	نام رشته امتحانی	رتبه آزمون کتبی	نام دانشگاه فارغ التحصیلی کارشناسی ارشد
۲۲۲۳	زیست شناسی جانوری - فیزیولوژی	۱	دانشگاه شیراز
		۲	دانشگاه محقق اردبیلی - اردبیل
		۳	دانشگاه شهیدبهبشتی - تهران
۲۲۲۴	زیست شناسی جانوری - بیوسیستماتیک	۱	دانشگاه شهیدبهبشتی - تهران
		۲	دانشگاه تهران
		۳	دانشگاه لرستان - خرم آباد
۲۲۲۵	زیست شناسی جانوری - سلولی و تکوینی	۱	دانشگاه اصفهان
		۲	دانشگاه شهیدبهبشتی - تهران
		۳	دانشگاه پیام نور استان کرمانشاه - مرکز کرمانشاه
۲۲۲۶	زیست شناسی سلولی و مولکولی	۱	دانشگاه گنبد
		۲	دانشگاه مازندران - بابلسر
		۳	پژوهشگاه ملی مهندسی ژنتیک و زیست فناوری
۲۲۲۷	بیوشیمی	۱	دانشگاه تربیت مدرس
		۲	دانشگاه اصفهان
		۳	موسسه غیرانتفاعی ربع رشید - تبریز
۲۲۲۸	ژنتیک مولکولی	۱	دانشگاه علوم پزشکی یزد
		۲	دانشگاه آزاد اسلامی واحد اهر
		۳	دانشگاه شهید چمران اهواز

ادامهٔ جدول ۲-۲: نام دانشگاه فارغ التحصیلی ۳ نفر اول کلیه رشته‌ها در گروه علوم پایه در آزمون دکتری سال ۱۴۰۲

نام دانشگاه فارغ التحصیلی کارشناسی ارشد	رتبه آزمون کتبی	نام رشته امتحانی	کدرشته امتحانی
دانشگاه علوم پزشکی ایلام	۱	میکروبیولوژی	۲۲۲۹
دانشگاه آزاد اسلامی استان تهران - واحد علوم و تحقیقات	۲		
دانشگاه آزاد اسلامی واحد کازرون	۳		
دانشگاه تهران	۱	بیوفیزیک	۲۲۳۰
دانشگاه آزاد اسلامی استان تهران - واحد علوم و تحقیقات	۲		
دانشگاه الزهراء/س //ویژه خواهران /-تهران	۳		
دانشگاه شاهد-تهران	۱	زیست فناوری میکروبی	۲۲۳۱
دانشگاه مازندران - بابلسر	۲		
دانشگاه اصفهان	۳		
دانشگاه تهران	۱	امار	۲۲۳۲
دانشگاه شهید بهشتی - تهران	۲		
دانشگاه علامه طباطبایی - تهران	۳		
دانشگاه صنعتی امیرکبیر - تهران	۱	ریاضی - محض	۲۲۳۳
دانشگاه صنعتی شریف - تهران	۲		
دانشگاه شهید بهشتی - تهران	۳		

ادامهٔ جدول ۲-۲۰: نام دانشگاه فارغ التحصیلی ۳ نفر اول کلیه رشته‌ها در گروه علوم پایه در آزمون دکتری سال ۱۴۰۲

نام دانشگاه فارغ التحصیلی کارشناسی ارشد	رتبه آزمون کتبی	نام رشته امتحانی	کدرشته امتحانی
دانشگاه صنعتی اصفهان	۱	ریاضی-کاربردی	۲۲۳۳
دانشگاه پیام نور استان تهران-تهران شمال	۲		
دانشگاه صنعتی امیرکبیر-تهران	۳		
دانشگاه تحصیلات تکمیلی علوم پایه زنجان	۱	آموزش ریاضی	۲۲۳۳
دانشگاه صنعتی اصفهان	۲		
دانشگاه صنعتی شریف-تهران	۳		
دانشگاه تهران	۱	فیزیک دریا	۲۲۳۵
دانشگاه آزاداسلامی واحد تهران شمال	۲		
دانشگاه تهران	۳		
دانشگاه آزاداسلامی واحد تهران شمال	۱	زیست شناسی دریا	۲۲۳۶
دانشگاه آزاداسلامی واحد تهران شمال	۲		
دانشگاه تربیت مدرس	۳		
دانشگاه صنعتی شاهرود	۱	نانوفیزیک	۲۲۳۷
دانشگاه کاشان	۲		
دانشگاه صنعتی شاهرود	۳		

ادامه جدول ۲-۲۰: نام دانشگاه فارغ التحصیلی ۳ نفر اول کلیه رشته‌ها در گروه علوم پایه در آزمون دکتری سال ۱۴۰۲

نام دانشگاه فارغ التحصیلی کارشناسی ارشد	رتبه آزمون کتبی	نام رشته امتحانی	کدرشته امتحانی
دانشگاه بوعلی سینا-همدان	۱	فیزیک	۲۲۳۸
دانشگاه صنعتی شریف -تهران	۲		
دانشگاه صنعتی شریف -تهران	۳		
دانشگاه شهیدبهشتی -تهران	۱	فوتونیک	۲۲۳۹
دانشگاه شهیدبهشتی -تهران	۲		
دانشگاه شهیدبهشتی -تهران	۳		
دانشگاه تهران	۱	ژئوفیزیک -لرزه شناسی	۲۲۴۰
دانشگاه تهران	۲		
دانشگاه بین المللی امام خمینی /ره -قزوین	۳		
دانشگاه تهران	۱	ژئوفیزیک -زلزله شناسی	۲۲۴۱
دانشگاه تهران	۲		
دانشگاه تهران	۳		
دانشگاه رازی -کرمانشاه	۱	ژئوفیزیک -ژئوالکترونیک والکترومغناطیس	۲۲۴۲
دانشگاه تهران	۲		
دانشگاه تهران	۳		

ادامه جدول ۲-۲۰: نام دانشگاه فارغ التحصیلی ۳ نفر اول کلیه رشته‌ها در گروه علوم پایه در آزمون دکتری سال ۱۴۰۲

نام دانشگاه فارغ التحصیلی کارشناسی ارشد	رتبه آزمون کتبی	نام رشته امتحانی	کدرشته امتحانی
دانشگاه ازاداسلامی واحد همدان	۱	ژئوفیزیک - گرانی سنجی	۲۲۴۳
دانشگاه تهران	۲		
دانشگاه تهران	۳		
دانشگاه علم و صنعت ایران - تهران	۱	نانوشیمی	۲۲۴۴
دانشگاه تهران	۲		
دانشگاه کاشان	۳		
دانشگاه تهران	۱	ریززیست فناوری	۲۲۴۵
دانشگاه تهران	۲		
دانشگاه تهران	۳		
دانشگاه تهران	۱	بیوانفورماتیک	۲۲۴۶
دانشگاه شهید بهشتی - تهران	۲		
دانشگاه تربیت مدرس	۳		
دانشگاه صنعتی شریف - تهران	۱	علوم کامپیوتر	۲۲۴۷
دانشگاه تهران	۲		
دانشگاه صنعتی شریف - تهران	۳		
دانشگاه تهران	۱	علوم شناختی	۲۲۴۸
دانشگاه تهران	۲		
دانشگاه تهران	۳		

جدول ۳-۲۰: نام دانشگاه فارغ التحصیلی ۳ نفر اول کلیه رشته‌ها در گروه فنی و مهندسی در آزمون دکتری سال ۱۴۰۲

کدرشته امتحانی	نام رشته امتحانی	رتبه آزمون کتبی	نام دانشگاه فارغ التحصیلی کارشناسی ارشد
۲۳۰۱	مهندسی برق - الکترونیک	۱	دانشگاه صنعتی شریف - تهران
		۲	دانشگاه صنعتی شریف - تهران
		۳	دانشگاه صنعتی شریف - تهران
۲۳۰۲	مهندسی برق - مخابرات	۱	دانشگاه صنعتی شریف - تهران
		۲	دانشگاه صنعتی شریف - تهران
		۳	دانشگاه صنعتی شریف - تهران
۲۳۰۴	مهندسی برق - قدرت	۱	دانشگاه آزاد اسلامی واحد تهران شمال
		۲	دانشگاه صنعتی شریف - تهران
		۳	دانشگاه صنعتی شریف - تهران
۲۳۰۵	مهندسی برق - کنترل	۱	دانشگاه صنعتی شریف - تهران
		۲	دانشگاه تهران
		۳	دانشگاه صنعتی قوچان
۲۳۰۷	مهندسی عمران - سازه	۱	دانشگاه تهران
		۲	دانشگاه صنعتی خواجه نصیرالدین طوسی - تهران
		۳	دانشگاه فردوسی مشهد
۲۳۰۸	مهندسی عمران - زلزله	۱	دانشگاه تبریز
		۲	دانشگاه صنعتی شریف - تهران
		۳	دانشگاه صنعتی شریف - تهران

ادامه جدول ۳-۲: نام دانشگاه فارغ التحصیلی ۳ نفر اول کلیه رشته‌ها در گروه فنی و مهندسی در آزمون دکتری سال ۱۴۰۲

کدرشته امتحانی	نام رشته امتحانی	رتبه آزمون کتبی	نام دانشگاه فارغ التحصیلی کارشناسی ارشد
۲۳۰۹	مهندسی عمران - ژئوتکنیک	۱	دانشگاه تهران
		۲	دانشگاه صنعتی خواجه نصیرالدین طوسی - تهران
		۳	دانشگاه علم و صنعت ایران - تهران
۲۳۱۰	مهندسی عمران - مهندسی اب و سازه های هیدرولیکی	۱	دانشگاه صنعتی شاهرود
		۲	دانشگاه تبریز
		۳	دانشگاه غیرانتفاعی علم و فرهنگ - تهران
۲۳۱۱	مهندسی عمران - راه و ترابری	۱	دانشگاه تربیت مدرس
		۲	دانشگاه صنعتی خواجه نصیرالدین طوسی - تهران
		۳	دانشگاه صنعتی شریف - تهران
۲۳۱۲	مهندسی عمران - مهندسی سواحل بنادروسازه های دریایی	۱	دانشگاه صنعتی سهند - تبریز
		۲	دانشگاه تهران
		۳	دانشگاه تبریز
۲۳۱۳	مهندسی عمران - مهندسی و مدیریت منابع اب	۱	دانشگاه صنعتی امیرکبیر - تهران
		۲	دانشگاه صنعتی امیرکبیر - تهران
		۳	دانشگاه شهیدچمران اهواز
۲۳۱۴	مهندسی عمران - حمل و نقل	۱	دانشگاه علم و صنعت ایران - تهران
		۲	دانشگاه علم و صنعت ایران - تهران
		۳	دانشگاه صنعتی امیرکبیر - تهران

ادامهٔ جدول ۳-۲۰: نام دانشگاه فارغ التحصیلی ۳ نفر اول کلیه رشته‌ها در گروه فنی و مهندسی در آزمون دکتری سال ۱۴۰۲

کدرشته امتحانی	نام رشته امتحانی	رتبه آزمون کتبی	نام دانشگاه فارغ التحصیلی کارشناسی ارشد
۲۳۱۵	مهندسی عمران - مهندسی و مدیریت ساخت	۱	دانشگاه خوارزمی - تهران
		۲	دانشگاه صنعتی خواجه نصیرالدین طوسی - تهران
		۳	دانشگاه پیام نور استان البرز - مرکز کرج
۲۳۱۶	مهندسی عمران - مهندسی محیط زیست	۱	دانشگاه تربیت مدرس
		۲	دانشگاه صنعتی نوشیروانی بابل
		۳	دانشگاه علوم پزشکی تهران
۲۳۱۷	مهندسی نقشه برداری - ژئودزی	۱	دانشگاه تهران
		۲	دانشگاه صنعتی خواجه نصیرالدین طوسی - تهران
		۳	دانشگاه تهران
۲۳۱۸	مهندسی نقشه برداری - فتوگرامتری	۱	دانشگاه تهران
		۲	دانشگاه تهران
		۳	دانشگاه تهران
۲۳۱۹	مهندسی نقشه برداری - سنجش از دور	۱	دانشگاه صنعتی خواجه نصیرالدین طوسی - تهران
		۲	دانشگاه شیراز
		۳	دانشگاه صنعتی خواجه نصیرالدین طوسی - تهران
۲۳۲۰	مهندسی نقشه برداری - سیستم اطلاعات مکانی	۱	دانشگاه تهران
		۲	دانشگاه تهران
		۳	دانشگاه صنعتی خواجه نصیرالدین طوسی - تهران

ادامه جدول ۳-۲۰: نام دانشگاه فارغ التحصیلی ۳ نفر اول کلیه رشته‌ها در گروه فنی و مهندسی در آزمون دکتری سال ۱۴۰۲

نام رشته امتحانی	نام رشته امتحانی	رتبه آزمون کتبی	نام دانشگاه فارغ التحصیلی کارشناسی ارشد
۲۳۲۱	مهندسی مکانیک - ساخت و تولید	۱	دانشگاه علم و صنعت ایران - تهران
		۲	دانشگاه آزاد اسلامی واحد شیراز
		۳	دانشگاه پیام نور استان تهران - واحد ری
۲۳۲۲	مهندسی مکانیک - طراحی کاربردی	۱	دانشگاه تهران
		۲	دانشگاه اصفهان
		۳	دانشگاه صنعتی خواجه نصیرالدین طوسی - تهران
۲۳۲۳	مهندسی مکانیک - دینامیک کنترل و ارتعاشات	۱	دانشگاه صنعتی شریف - تهران
		۲	دانشگاه صنعتی شریف - تهران
		۳	دانشگاه صنعتی شریف - تهران
۲۳۲۴	مهندسی مکانیک - تبدیل انرژی	۱	دانشگاه صنعتی شریف - تهران
		۲	دانشگاه صنعتی خواجه نصیرالدین طوسی - تهران
		۳	دانشگاه صنعتی خواجه نصیرالدین طوسی - تهران
۲۳۳۰	مهندسی دریا	۱	دانشگاه صنعتی شریف - تهران
		۲	دانشگاه صنعتی امیرکبیر - تهران
		۳	دانشگاه خلیج فارس - بوشهر
۲۳۳۱	مهندسی هوافضا - ایرودینامیک	۱	دانشگاه صنعتی شریف - تهران
		۲	دانشگاه صنعتی شریف - تهران
		۳	دانشگاه صنعتی امیرکبیر - تهران
۲۳۳۲	مهندسی هوافضا - جلوبرندگی	۱	دانشگاه صنعتی شریف - تهران
		۲	دانشگاه جامع امام حسین / ع - تهران
		۳	دانشگاه علم و صنعت ایران - تهران

ادامه جدول ۳-۲۰: نام دانشگاه فارغ التحصیلی ۳ نفر اول کلیه رشته‌ها در گروه فنی و مهندسی در آزمون دکتری سال ۱۴۰۲

کدرشته امتحانی	نام رشته امتحانی	رتبه آزمون کتبی	نام دانشگاه فارغ التحصیلی کارشناسی ارشد
۲۳۳۳	مهندسی هوافضا-سازه های هوایی	۱	دانشگاه صنعتی شریف -تهران
		۲	دانشگاه علم و صنعت ایران -تهران
		۳	دانشگاه صنعتی شریف -تهران
۲۳۳۴	مهندسی هوافضا-دینامیک پرواز و کنترل	۱	دانشگاه صنعتی شریف -تهران
		۲	دانشگاه صنعتی شریف -تهران
		۳	دانشگاه صنعتی امیرکبیر-تهران
۲۳۳۵	مهندسی معدن -اکتشاف مواد معدنی	۱	دانشگاه تهران
		۲	دانشگاه تهران
		۳	دانشگاه صنعتی اصفهان
۲۳۳۶	مهندسی معدن -استخراج مواد معدنی	۱	دانشگاه بیرجند
		۲	دانشگاه تهران
		۳	دانشگاه ارومیه
۲۳۳۷	مهندسی معدن -فراوری مواد معدنی	۱	دانشگاه صنعتی امیرکبیر-تهران
		۲	دانشگاه بیرجند
		۳	دانشگاه یزد
۲۳۳۸	مهندسی معدن -مکانیک سنگ	۱	دانشگاه صنعتی امیرکبیر-تهران
		۲	دانشگاه تربیت مدرس
		۳	دانشگاه صنعتی امیرکبیر-تهران

ادامه جدول ۳-۲۰: نام دانشگاه فارغ التحصیلی ۳ نفر اول کلیه رشته‌ها در گروه فنی و مهندسی در آزمون دکتری سال ۱۴۰۲

کدرشته امتحانی	نام رشته امتحانی	رتبه آزمون کتبی	نام دانشگاه فارغ التحصیلی کارشناسی ارشد
۲۳۳۹	مهندسی پلیمر	۱	دانشگاه تهران
		۲	دانشگاه صنعتی امیرکبیر-تهران
		۳	دانشگاه صنعتی امیرکبیر-تهران
۲۳۴۳	مهندسی محیط‌زیست - منابع آب	۱	دانشگاه تربیت مدرس
		۲	دانشگاه تهران
		۳	دانشگاه تهران
۲۳۴۴	مهندسی محیط‌زیست - آب و فاضلاب	۱	دانشگاه شهیدبهشتی - تهران
		۲	دانشگاه علوم پزشکی زنجان
		۳	دانشگاه آزاداسلامی استان تهران - واحد علوم و تحقیقات
۲۳۴۵	مهندسی محیط‌زیست - موادزائدجامد	۱	دانشگاه علم و صنعت ایران - تهران
		۲	دانشگاه تهران
		۳	دانشگاه تهران
۲۳۴۶	مهندسی محیط‌زیست - الودگی هوا	۱	دانشگاه تهران
		۲	دانشگاه تهران
		۳	دانشگاه شیراز
۲۳۴۷	مهندسی پزشکی - بیوالکترونیک	۱	دانشگاه صنعتی شریف - تهران
		۲	دانشگاه صنعتی شاهرود
		۳	دانشگاه صنعتی نوشیروانی بابل

ادامهٔ جدول ۳-۲: نام دانشگاه فارغ التحصیلی ۳ نفر اول کلیه رشته‌ها در گروه فنی و مهندسی در آزمون دکتری سال ۱۴۰۲

کدرشته امتحانی	نام رشته امتحانی	رتبه آزمون کتبی	نام دانشگاه فارغ التحصیلی کارشناسی ارشد
۲۳۴۸	مهندسی پزشکی - بیومکانیک	۱	دانشگاه صنعتی امیرکبیر - تهران
		۲	دانشگاه صنعتی امیرکبیر - تهران
		۳	دانشگاه تهران
۲۳۴۹	مهندسی پزشکی - بیومتریال	۱	دانشگاه صنعتی امیرکبیر - تهران
		۲	دانشگاه تهران
		۳	دانشگاه صنعتی امیرکبیر - تهران
۲۳۵۰	مهندسی صنایع	۱	دانشگاه اصفهان
		۲	دانشگاه صنعتی امیرکبیر - تهران
		۳	دانشگاه تربیت مدرس
۲۳۵۱	مهندسی نفت - اکتشاف نفت	۱	دانشگاه صنعتی امیرکبیر - تهران
		۲	دانشگاه صنعتی امیرکبیر - تهران
		۳	دانشگاه تهران
۲۳۵۲	مهندسی نفت	۱	دانشگاه صنعتی شریف - تهران
		۲	دانشگاه صنعت نفت
		۳	دانشگاه صنعتی شریف - تهران
۲۳۵۴	مهندسی کامپیوتر - نرم افزار و الگوریتم	۱	دانشگاه صنعتی شریف - تهران
		۲	دانشگاه تربیت مدرس
		۳	دانشگاه شهیدبهشتی - تهران
۲۳۵۵	مهندسی کامپیوتر - معماری	۱	دانشگاه صنعتی شریف - تهران
		۲	دانشگاه صنعتی شریف - تهران
		۳	دانشگاه صنعتی شریف - تهران

ادامه جدول ۳-۲: نام دانشگاه فارغ التحصیلی ۳ نفر اول کلیه رشته‌ها در گروه فنی و مهندسی در آزمون دکتری سال ۱۴۰۲

کدرشته امتحانی	نام رشته امتحانی	رتبه آزمون کتبی	نام دانشگاه فارغ التحصیلی کارشناسی ارشد
۲۳۵۶	مهندسی کامپیوتر-هوش مصنوعی	۱	دانشگاه صنعتی شریف-تهران
		۲	دانشگاه صنعتی شریف-تهران
		۳	دانشگاه خوارزمی-تهران
۲۳۵۷	مهندسی کامپیوتر-شبکه و رایانش	۱	دانشگاه صنعتی شریف-تهران
		۲	دانشگاه صنعتی امیرکبیر-تهران
		۳	دانشگاه صنعتی شیراز
۲۳۵۸	مهندسی فناوری اطلاعات	۱	دانشگاه شیراز
		۲	دانشگاه صنعتی خواجه نصیرالدین طوسی-تهران
		۳	دانشگاه آزاد اسلامی استان تهران-واحد علوم و تحقیقات
۲۳۵۹	مهندسی متالورژی و مواد	۱	دانشگاه علم و صنعت ایران-تهران
		۲	دانشگاه تهران
		۳	دانشگاه تهران
۲۳۶۰	مهندسی شیمی	۱	دانشگاه جامع امام حسین اع/تهران
		۲	دانشگاه صنعتی شریف-تهران
		۳	دانشگاه صنعتی شریف-تهران
۲۳۶۲	مهندسی شیمی-بیوتکنولوژی	۱	دانشگاه صنعتی امیرکبیر-تهران
		۲	دانشگاه اصفهان
		۳	دانشگاه صنعتی امیرکبیر-تهران
۲۳۶۳	فناوری نانو-نانومواد	۱	دانشگاه تربیت مدرس
		۲	دانشگاه تربیت مدرس
		۳	دانشگاه تربیت مدرس
۲۳۶۴	فناوری نانو-نانوالکترونیک	۱	دانشگاه صنعتی خواجه نصیرالدین طوسی-تهران
		۲	دانشگاه شهیدبهشتی-تهران
		۳	دانشگاه علم و صنعت ایران-تهران

ادامه جدول ۳-۲: نام دانشگاه فارغ التحصیلی ۳ نفر اول کلیه رشته‌ها در گروه فنی و مهندسی در آزمون دکتری سال ۱۴۰۲

کدرشته امتحانی	نام رشته امتحانی	رتبه آزمون کتبی	نام دانشگاه فارغ التحصیلی کارشناسی ارشد
۲۳۶۵	مهندسی هسته ای - کاربرد پرتوها	۱	دانشگاه شهید بهشتی - تهران
		۲	دانشگاه شهید بهشتی - تهران
		۳	دانشگاه شهید بهشتی - تهران
۲۳۶۶	مهندسی هسته ای - راکتور	۱	دانشگاه شهید بهشتی - تهران
		۲	دانشگاه شیراز
		۳	دانشگاه صنعتی امیرکبیر - تهران
۲۳۶۷	مهندسی هسته ای - پرتو پزشکی	۱	دانشگاه شیراز
		۲	دانشگاه آزاد اسلامی استان تهران - واحد علوم و تحقیقات
		۳	دانشگاه علوم پزشکی اصفهان
۲۳۶۹	مهندسی هسته ای - گداخت	۱	دانشگاه اصفهان
		۲	دانشگاه شهید بهشتی - تهران
		۳	دانشگاه اصفهان
۲۳۷۰	مهندسی نساجی - تکنولوژی	۱	دانشگاه صنعتی امیرکبیر - تهران
		۲	دانشگاه آزاد اسلامی واحد یزد
		۳	دانشگاه یزد
۲۳۷۱	مهندسی نساجی - شیمی و علوم الیاف	۱	دانشگاه صنعتی اصفهان
		۲	دانشگاه صنعتی امیرکبیر - تهران
		۳	دانشگاه صنعتی اصفهان
۲۳۷۲	مهندسی سیستم های انرژی	۱	دانشگاه تهران
		۲	دانشگاه علم و صنعت ایران - تهران
		۳	دانشگاه صنعتی شریف - تهران
۲۳۷۳	مهندسی میکاترونیک	۱	دانشگاه صنعتی خواجه نصیرالدین طوسی - تهران
		۲	دانشگاه تهران
		۳	دانشگاه زنجان

جدول ۴-۲: نام دانشگاه فارغ التحصیلی ۳ نفر اول کلیه رشته‌ها در گروه کشاورزی و منابع طبیعی در آزمون دکتری سال ۱۴۰۲

کدرشته امتحانی	نام رشته امتحانی	رتبه آزمون کتبی	نام دانشگاه فارغ التحصیلی کارشناسی ارشد
۲۴۰۱	علوم ومهندسی محیطزیست	۱	دانشگاه شهیدبهشتی -تهران
		۲	دانشگاه بیرجند
		۳	دانشگاه پیام نوراستان فارس -مرکزشیراز
۲۴۰۴	مهندسی مکانیک بیوسیستم	۱	دانشگاه شیراز
		۲	دانشگاه تهران
		۳	دانشگاه تربیت مدرس
۲۴۰۵	مهندسی مکانیزاسیون کشاورزی	۱	دانشگاه گیلان -رشت
		۲	دانشگاه تبریز
		۳	دانشگاه شیراز
۲۴۰۶	علوم ومهندسی باغبانی	۱	دانشگاه تهران
		۲	دانشگاه محقق اردبیلی -اردبیل
		۳	دانشگاه ایلام
۲۴۱۲	علوم ومهندسی صنایع غذایی	۱	دانشگاه تهران
		۲	دانشگاه ازاداسلامی واحدتهران شمال
		۳	دانشگاه تهران
۲۴۱۶	اقتصادکشاورزی	۱	دانشگاه پیام نوراستان تهران -تهران شرق
		۲	دانشگاه صنعتی خواجه نصیرالدین طوسی -تهران
		۳	دانشگاه علوم کشاورزی ومنابع طبیعی گرگان

ادامه جدول ۴-۲۰: نام دانشگاه فارغ التحصیلی ۳ نفر اول کلیه رشته‌ها در گروه کشاورزی و منابع طبیعی در آزمون دکتری سال ۱۴۰۲

نام دانشگاه فارغ التحصیلی کارشناسی ارشد	رتبه آزمون کتبی	نام رشته امتحانی	کدرشته امتحانی
دانشگاه تهران	۱	مهندسی صنایع چوب و فراورده های سلولزی - بیولوژی واناتومی	۲۴۱۷
دانشگاه تهران	۲		
دانشگاه تهران	۳		
دانشگاه علوم کشاورزی و منابع طبیعی گرگان	۱	مهندسی صنایع چوب و فراورده های سلولزی - کامپوزیت های لیگنوسلول	۲۴۱۸
پژوهشگاه مواد و انرژی - مشکین دشت کرج	۲		
دانشگاه گنبد	۳		
دانشگاه علوم کشاورزی و منابع طبیعی گرگان	۱	مهندسی صنایع چوب و فراورده های سلولزی - صنایع سلولزی	۲۴۱۹
دانشگاه تهران	۲		
دانشگاه تهران	۳		
دانشگاه ارومیه	۱	مدیریت حاصل خیزی و زیست فناوری خاک	۲۴۲۰
سایر سازمان ها و موسسات	۲		
دانشگاه تهران	۳		
دانشگاه صنعتی شاهرود	۱	مدیریت منابع خاک	۲۴۲۱
دانشگاه تهران	۲		
دانشگاه تهران	۳		
دانشگاه شهرکرد	۱	علوم دامی	۲۴۲۴
دانشگاه تهران	۲		
دانشگاه تربیت مدرس	۳		
دانشگاه صنعتی اصفهان	۱	علوم و مهندسی آب - آبیاری و زهکشی	۲۴۲۷
دانشگاه تهران	۲		
دانشگاه تربیت مدرس	۳		

ادامهٔ جدول ۴-۲۰: نام دانشگاه فارغ التحصیلی ۳ نفر اول کلیه رشته‌ها در گروه کشاورزی و منابع طبیعی در آزمون دکتری سال ۱۴۰۲

نام دانشگاه فارغ التحصیلی کارشناسی ارشد	رتبه آزمون کتبی	نام رشته امتحانی	کدرشته امتحانی
دانشگاه تهران	۱	علوم ومهندسی اب -سازه های ابی	۲۴۲۸
دانشگاه تربیت مدرس	۲		
دانشگاه ایلام	۳		
دانشگاه شهرکرد	۱	علوم ومهندسی اب -منابع اب	۲۴۲۹
دانشگاه رازی - کرمانشاه	۲		
دانشگاه زابل	۳		
دانشگاه تهران	۱	علوم ومهندسی اب -هواشناسی کشاورزی	۲۴۳۰
دانشگاه تهران	۲		
دانشگاه ازاداسلامی واحدایت اله املی	۳		
دانشگاه زنجان	۱	ژنتیک وبه نژادی گیاهی	۲۴۳۱
دانشگاه تبریز	۲		
دانشگاه تهران	۳		
دانشگاه محقق اردبیلی - اردبیل	۱	اگروتکنولوژی	۲۴۳۲
دانشگاه ازاداسلامی واحدشهرکرد	۲		
دانشگاه شهیدچمران اهواز	۳		
دانشگاه شاهد-تهران	۱	اگروتکنولوژی -علوم وتکنولوژی بذر	۲۴۳۳
دانشگاه ازاداسلامی واحدزفول	۲		
دانشگاه تهران	۳		

ادامهٔ جدول ۴-۲: نام دانشگاه فارغ التحصیلی ۳ نفر اول کلیه رشته‌ها در گروه کشاورزی و منابع طبیعی در آزمون دکتری سال ۱۴۰۲

نام دانشگاه فارغ التحصیلی کارشناسی ارشد	رتبه آزمون کتبی	نام رشته امتحانی	کدرشته امتحانی
دانشگاه فردوسی مشهد	۱	اگروتکنولوژی - علوم علف های هرز	۲۴۳۴
دانشگاه تهران	۲		
دانشگاه شهید چمران اهواز	۳		
دانشگاه آزاد اسلامی استان تهران - واحد علوم و تحقیقات	۱	بیوتکنولوژی کشاورزی	۲۴۳۵
دانشگاه کردستان - سنندج	۲		
دانشگاه صنعتی اصفهان	۳		
دانشگاه آزاد اسلامی واحد جیرفت	۱	اگرواکولوژی	۲۴۳۶
دانشگاه تربیت مدرس	۲		
دانشگاه زابل	۳		
دانشگاه زنجان	۱	ترویج و آموزش کشاورزی پایدار	۲۴۳۷
دانشگاه تهران	۲		
دانشگاه تربیت مدرس	۳		
دانشگاه تهران	۱	توسعه کشاورزی	۲۴۳۸
دانشگاه بیرجند	۲		
دانشگاه تهران	۳		
دانشگاه صنعتی اصفهان	۱	حشره شناسی کشاورزی	۲۴۳۹
دانشگاه تهران	۲		
دانشگاه گیلان - رشت	۳		
دانشگاه تبریز	۱	بیماری شناسی گیاهی	۲۴۴۰
دانشگاه صنعتی اصفهان	۲		
دانشگاه تربیت مدرس	۳		

ادامه جدول ۴-۲۰: نام دانشگاه فارغ التحصیلی ۳ نفر اول کلیه رشته‌ها در گروه کشاورزی و منابع طبیعی در آزمون دکتری سال ۱۴۰۲

نام دانشگاه فارغ التحصیلی کارشناسی ارشد	رتبه آزمون کتبی	نام رشته امتحانی	کدرشته امتحانی
دانشگاه تهران	۱	علوم ومهندسی جنگل -مدیریت جنگل	۲۴۴۱
دانشگاه علوم کشاورزی ومنابع طبیعی گرگان	۲		
دانشگاه علوم کشاورزی ومنابع طبیعی گرگان	۳		
دانشگاه تهران	۱	علوم ومهندسی جنگل -عمران وبهره برداری جنگل	۲۴۴۲
دانشگاه تهران	۲		
دانشگاه علوم کشاورزی ومنابع طبیعی ساری	۳		
دانشگاه ایلام	۱	علوم ومهندسی جنگل -علوم زیستی جنگل	۲۴۴۳
دانشگاه علوم کشاورزی ومنابع طبیعی گرگان	۲		
دانشگاه تربیت مدرس	۳		
دانشگاه گیلان -رشت	۱	علوم ومهندسی شیلات -تکثیر وپرورش ابزبان	۲۴۴۴
دانشگاه تربیت مدرس	۲		
دانشگاه ازاداسلامی استان تهران -واحدعلوم وتحقیقات	۳		
دانشگاه تربیت مدرس	۱	علوم ومهندسی شیلات -فراوری محصولات شیلاتی	۲۴۴۵
دانشگاه تهران	۲		
دانشگاه غیرانتفاعی بین المللی چابهار	۳		
موسسه غیرانتفاعی کیش	۱	علوم ومهندسی شیلات -صیدوبهره برداری ابزبان	۲۴۴۷
دانشگاه تهران	۲		
دانشگاه هرمزگان -بندرعباس	۳		
دانشگاه تهران	۱	علوم ومهندسی مرتع	۲۴۴۸
دانشگاه ازاداسلامی واحدسبزوار	۲		
دانشگاه تربیت مدرس	۳		
دانشگاه تهران	۱	مدیریت وکنترل بیابان	۲۴۴۹
دانشگاه تهران	۲		
دانشگاه تهران	۳		
دانشگاه گنبد	۱	علوم ومهندسی ابخیز	۲۴۵۰
دانشگاه ازاداسلامی استان تهران -واحدعلوم وتحقیقات	۲		
دانشگاه علوم کشاورزی ومنابع طبیعی گرگان	۳		

جدول ۵-۲۰: نام دانشگاه فارغ التحصیلی ۳ نفر اول کلیه رشته‌ها در گروه هنر در آزمون دکتری سال ۱۴۰۲

نام دانشگاه فارغ التحصیلی کارشناسی ارشد	رتبه آزمون کتبی	نام رشته امتحانی	کدرشته امتحانی
دانشگاه تربیت مدرس	۱	مدیریت پروژه و ساخت	۲۵۰۱
دانشگاه فردوسی مشهد	۲		
دانشگاه تهران	۳		
دانشگاه کردستان - سنندج	۱	معماری	۲۵۰۲
دانشگاه شیراز	۲		
دانشگاه علم و صنعت ایران - تهران	۳		
دانشگاه تهران	۱	شهرسازی	۲۵۰۳
دانشگاه تربیت مدرس	۲		
دانشگاه هنر تهران	۳		
دانشگاه هنر تهران	۱	پژوهش هنر	۲۵۰۴
دانشگاه مازندران - بابلسر	۲		
دانشگاه هنر تهران	۳		
دانشگاه هنر اصفهان	۱	مرمت - مرمت اشیای فرهنگی و تاریخی	۲۵۰۵
دانشگاه هنر تهران	۲		
دانشگاه هنر اصفهان	۳		

جدول ۵-۲: نام دانشگاه فارغ التحصیلی ۳ نفر اول کلیه رشته‌ها در گروه هنر در آزمون دکتری سال ۱۴۰۲

نام دانشگاه فارغ التحصیلی کارشناسی ارشد	رتبه آزمون کتبی	نام رشته امتحانی	کدرشته امتحانی
دانشگاه تهران	۱	مرمت - مرمت و احیای بناها و بافت های تاریخی	۲۵۰۶
دانشگاه علم و صنعت ایران - تهران	۲		
دانشگاه شهید بهشتی - تهران	۳		
دانشگاه غیرانتفاعی سوره - تهران	۱	تئاتر	۲۵۰۷
دانشگاه تهران	۲		
دانشگاه آزاد اسلامی واحد تهران مرکز	۳		
دانشگاه تهران	۱	طراحی صنعتی	۲۵۰۸
دانشگاه هنر تهران	۲		
دانشگاه تهران	۳		
دانشگاه شهید بهشتی - تهران	۱	معماری منظر	۲۵۰۹
دانشگاه بین المللی امام خمینی / ره - قزوین	۲		
دانشگاه شیراز	۳		

جدول ۶-۲: نام دانشگاه فارغ التحصیلی ۳ نفر اول کلیه رشته‌ها در گروه دامپزشکی در آزمون دکتری سال ۱۴۰۲

نام دانشگاه فارغ التحصیلی کارشناسی ارشد	رتبه آزمون کتبی	نام رشته امتحانی	کدرشته امتحانی
دانشگاه تهران	۱	جراحی دامپزشکی	۲۷۰۱
دانشگاه شهیدباهنر کرمان	۲		
دانشگاه تهران	۳		
دانشگاه شیراز	۱	مامائی و بیماری های تولیدمثل دام	۲۷۰۲
دانشگاه تهران	۲		
دانشگاه ارومیه	۳		
دانشگاه تهران	۱	بیماری های داخلی دام های کوچک	۲۷۰۳
دانشگاه تهران	۲		
دانشگاه شهیدباهنر کرمان	۳		
دانشگاه ازاداسلامی واحدشهرکرد	۱	بیماری های داخلی دام های بزرگ	۲۷۰۴
دانشگاه ازاداسلامی واحدکازرون	۲		
دانشگاه ازاداسلامی واحدشیراز	۳		
دانشگاه شیراز	۱	رادیولوژی دامپزشکی	۲۷۰۵
دانشگاه ازاداسلامی واحدگرمسار	۲		
دانشگاه ازاداسلامی واحدکرج	۳		
دانشگاه تهران	۱	کلینیکال پاتولوژی دامپزشکی	۲۷۰۶
دانشگاه لرستان - خرم آباد	۲		
دانشگاه تهران	۳		

ادامه جدول ۶-۲۰: نام دانشگاه فارغ التحصیلی ۳ نفر اول کلیه رشته‌ها در گروه دامپزشکی در آزمون دکتری سال ۱۴۰۲

نام دانشگاه فارغ التحصیلی کارشناسی ارشد	رتبه آزمون کتبی	نام رشته امتحانی	کدرشته امتحانی
دانشگاه تهران	۱	پاتولوژی دامپزشکی	۲۷۰۷
دانشگاه تهران	۲		
دانشگاه آزاد اسلامی واحد ارومیه	۳		
دانشگاه آزاد اسلامی واحد گرمسار	۱	بهداشت و بیماری های پرندگان	۲۷۰۸
دانشگاه رازی - کرمانشاه	۲		
دانشگاه لرستان - خرم آباد	۳		
دانشگاه علوم پزشکی بندرعباس	۱	بیوشیمی	۲۷۰۹
دانشگاه شیراز	۲		
دانشگاه تبریز	۳		
دانشگاه شیراز	۱	بهداشت و بیماری های ابزبان	۲۷۱۰
دانشگاه شهید باهنر کرمان	۲		
دانشگاه لرستان - خرم آباد	۳		
دانشگاه آزاد اسلامی استان تهران - واحد علوم و تحقیقات	۱	بهداشت مواد غذایی	۲۷۱۱
دانشگاه تهران	۲		
دانشگاه فردوسی مشهد	۳		
دانشگاه تبریز	۱	بهداشت خوراک دام	۲۷۱۲
دانشگاه تبریز	۲		
دانشگاه آزاد اسلامی واحد ساوه	۳		
دانشگاه آزاد اسلامی واحد کرج	۱	اپیدمیولوژی	۲۷۱۳
دانشگاه علوم پزشکی یزد	۲		
دانشگاه علوم پزشکی شهید بهشتی	۳		

ادامه جدول ۶-۲۰: نام دانشگاه فارغ التحصیلی ۳ نفر اول کلیه رشته‌ها در گروه دامپزشکی در آزمون دکتری سال ۱۴۰۲

نام دانشگاه فارغ التحصیلی کارشناسی ارشد	رتبه آزمون کتبی	نام رشته امتحانی	کدرشته امتحانی
دانشگاه تهران	۱	انگل شناسی دامپزشکی	۲۷۱۴
دانشگاه علوم پزشکی کاشان	۲		
دانشگاه شهید چمران اهواز	۳		
دانشگاه شیراز	۱	باکتری شناسی	۲۷۱۵
دانشگاه سمنان	۲		
دانشگاه علوم پزشکی کرمان	۳		
دانشگاه ازاد اسلامی واحد بابل	۱	ویروس شناسی	۲۷۱۶
دانشگاه علوم پزشکی کرمان	۲		
دانشگاه تهران	۳		
دانشگاه ازاد اسلامی واحد تنکابن	۱	قارچ شناسی	۲۷۱۷
دانشگاه تهران	۲		
دانشگاه تهران	۳		
دانشگاه ارومیه	۱	ایمنی شناسی	۲۷۱۸
دانشگاه ازاد اسلامی واحد تبریز	۲		
دانشگاه شیراز	۳		
دانشگاه ازاد اسلامی استان تهران - واحد علوم و تحقیقات	۱	بیوتکنولوژی دامپزشکی	۲۷۱۹
دانشگاه فردوسی مشهد	۲		
دانشگاه فردوسی مشهد	۳		

ادامه جدول ۶-۲۰: نام دانشگاه فارغ التحصیلی ۳ نفر اول کلیه رشته‌ها در گروه دامپزشکی در آزمون دکتری سال ۱۴۰۲

نام رشته امتحانی	نام رشته امتحانی	رتبه آزمون کتبی	نام دانشگاه فارغ التحصیلی کارشناسی ارشد
۲۷۲۰	فناوری تولیدمثل در دامپزشکی	۱	دانشگاه آزاد اسلامی واحد تبریز
		۲	دانشگاه فردوسی مشهد
		۳	دانشگاه شیراز
۲۷۲۱	سم شناسی	۱	دانشگاه آزاد اسلامی استان تهران - واحد علوم و تحقیقات
		۲	دانشگاه آزاد اسلامی واحد سنندج
		۳	دانشگاه تهران
۲۷۲۲	فارماکولوژی دامپزشکی	۱	دانشگاه آزاد اسلامی واحد شوشتر
		۲	دانشگاه آزاد اسلامی واحد گرمسار
		۳	دانشگاه آزاد اسلامی واحد شبستر
۲۷۲۳	فیزیولوژی دامپزشکی	۱	دانشگاه شهید باهنر کرمان
		۲	دانشگاه آزاد اسلامی واحد مراغه
		۳	دانشگاه آزاد اسلامی واحد بابل
۲۷۲۴	آناتومی و جنین شناسی مقایسه ای	۱	دانشگاه آزاد اسلامی استان تهران - واحد علوم و تحقیقات
		۲	دانشگاه تهران
		۳	دانشگاه لرستان - خرم آباد
۲۷۲۵	بافت شناسی مقایسه ای	۱	دانشگاه ارومیه
		۲	دانشگاه آزاد اسلامی استان تهران - واحد علوم و تحقیقات
		۳	دانشگاه علوم پزشکی ارومیه

جدول ۷-۲۰: نام دانشگاه فارغ التحصیلی ۳ نفر اول کلیه رشته‌ها در گروه زبان در آزمون دکتری سال ۱۴۰۲

نام دانشگاه فارغ التحصیلی کارشناسی ارشد	رتبه آزمون کتبی	نام رشته امتحانی	کدرشته امتحانی
دانشگاه تهران	۱	آموزش زبان فرانسه	۲۸۰۱
دانشگاه بوعلی سینا-همدان	۲		
دانشگاه تربیت مدرس	۳		
دانشگاه شهیدبهشتی-تهران	۱	ادبیات فرانسه	۲۸۰۲
دانشگاه اصفهان	۲		
دانشگاه تهران	۳		
دانشگاه تهران	۱	آموزش زبان روسی	۲۸۰۳
دانشگاه تهران	۲		
دانشگاه تهران	۳		
دانشگاه شهیدبهشتی-تهران	۱	آموزش زبان المانی	۲۸۰۴
دانشگاه تهران	۲		
دانشگاه تهران	۳		
دانشگاه تربیت مدرس	۱	آموزش زبان انگلیسی	۲۸۰۵
دانشگاه محقق اردبیلی-اردبیل	۲		
دانشگاه علم و صنعت ایران-تهران	۳		
دانشگاه تهران	۱	زبان و ادبیات انگلیسی	۲۸۰۶
دانشگاه تهران	۲		
دانشگاه شهیدبهشتی-تهران	۳		
دانشگاه پیام نور استان اصفهان-مرکز اصفهان	۱	ترجمه	۲۸۰۷
دانشگاه علامه طباطبایی-تهران	۲		
دانشگاه علامه طباطبایی-تهران	۳		
دانشگاه تهران	۱	زبان شناسی	۲۸۰۸
دانشگاه تهران	۲		
دانشگاه تهران	۳		
دانشگاه تهران	۱	زبان های باستانی ایران	۲۸۰۹
دانشگاه شهیدبهشتی-تهران	۲		
دانشگاه شهیدبهشتی-تهران	۳		

جدول ۱-۲۱: تعداد نفرات اول تا سوم گروه علوم انسانی در آزمون دکتری سال ۱۴۰۲ به تفکیک دانشگاه فارغ‌التحصیلی

کارشناسی ارشد

تعداد نفرات اول تا سوم	نام دانشگاه فارغ‌التحصیلی کارشناسی ارشد
۵۲	دانشگاه تهران
۲۴	دانشگاه علامه طباطبایی - تهران
۱۶	دانشگاه شهید بهشتی - تهران
۷	دانشگاه تبریز
۷	دانشگاه تربیت مدرس
۷	دانشگاه صنعتی شریف - تهران
۵	دانشگاه اصفهان
۵	دانشگاه فردوسی مشهد
۳	دانشگاه بوعلی سینا - همدان
۳	دانشگاه غیرانتفاعی امام صادق / ع
۳	دانشگاه کردستان - سنندج
۳	دانشگاه مازندران - بابلسر
۲	پردیس فارابی دانشگاه تهران - قم
۲	حوزه های علمیه
۲	دانشکده روابط بین الملل - وزارت امور خارجه
۲	دانشگاه خوارزمی - تهران
۲	دانشگاه زنجان
۲	دانشگاه علوم انتظامی امین
۲	دانشگاه غیرانتفاعی ادیان و مذاهب - قم
۲	دانشگاه قم

ادامهٔ جدول ۱-۲۱: تعداد نفرات اول تا سوم گروه علوم انسانی در آزمون دکتری سال ۱۴۰۲ به تفکیک دانشگاه فارغ التحصیلی
کارشناسی ارشد

تعداد نفرات اول تا سوم	نام دانشگاه فارغ التحصیلی کارشناسی ارشد
۲	دانشگاه هنر اصفهان
۱	پژوهشکده امام خمینی / اس / واقلاب اسلامی
۱	حوزه علمیه قم - برادران
۱	دانشگاه اراک
۱	دانشگاه ارومیه
۱	دانشگاه آزاد اسلامی - خراسان - پردیس مجتمع بین المللی مشهد
۱	دانشگاه آزاد اسلامی استان تهران - واحد علوم و تحقیقات
۱	دانشگاه آزاد اسلامی واحد اراک
۱	دانشگاه آزاد اسلامی واحد اهواز
۱	دانشگاه آزاد اسلامی واحد تبریز
۱	دانشگاه آزاد اسلامی واحد تهران مرکز
۱	دانشگاه آزاد اسلامی واحد خرم آباد
۱	دانشگاه آزاد اسلامی واحد سیرجان
۱	دانشگاه آزاد اسلامی واحد کرج
۱	دانشگاه افسری امام علی / ع / - نزاا
۱	دانشگاه الزهرا / اس // ویژه خواهران / - تهران
۱	دانشگاه بیرجند
۱	دانشگاه پیام نور استان تهران - واحد ری
۱	دانشگاه سیستان و بلوچستان - زاهدان
۱	دانشگاه شاهد - تهران
۱	دانشگاه شهید باهنر کرمان

ادامهٔ جدول ۲-۲۱: تعداد نفرات اول تا سوم گروه علوم انسانی آزمون دکتری سال ۱۴۰۲ به تفکیک دانشگاه فارغ‌التحصیلی
کارشناسی ارشد

تعداد نفرات اول تا سوم	نام دانشگاه فارغ‌التحصیلی کارشناسی ارشد
۱	دانشگاه شهیدمدنی اذربایجان - تبریز
۱	دانشگاه شیراز
۱	دانشگاه صنعتی خواجه نصیرالدین طوسی - تهران
۱	دانشگاه علم و صنعت ایران - تهران
۱	دانشگاه علوم پزشکی ایران
۱	دانشگاه علوم پزشکی تهران
۱	دانشگاه علوم توانبخشی و سلامت اجتماعی - تهران
۱	دانشگاه علوم توانبخشی و سلامت اجتماعی - تهران / رشته های پزشکی /
۱	دانشگاه غیرانتفاعی باقرالعلوم / ع - قم
۱	دانشگاه غیرانتفاعی خاتم - تهران
۱	دانشگاه غیرانتفاعی قران و حدیث - قم
۱	دانشگاه غیرانتفاعی مفید - قم
۱	دانشگاه غیردولتی شهیدمطهری
۱	دانشگاه گلستان - گرگان
۱	دانشگاه هرمزگان - بندرعباس
۱	موسسه عالی آموزش و پژوهش مدیریت و برنامه ریزی

جدول ۲-۲۱: تعداد نفرات اول تا سوم گروه علوم پایه آزمون دکتری سال ۱۴۰۲ به تفکیک دانشگاه فارغ التحصیلی
کارشناسی ارشد

تعداد نفرات اول تا سوم	نام دانشگاه فارغ التحصیلی کارشناسی ارشد
۳۴	دانشگاه تهران
۲۱	دانشگاه شهید بهشتی - تهران
۸	دانشگاه اصفهان
۷	دانشگاه صنعتی شریف - تهران
۶	دانشگاه تبریز
۶	دانشگاه تربیت مدرس
۴	دانشگاه بوعلی سینا - همدان
۳	دانشگاه آزاد اسلامی استان تهران - واحد علوم و تحقیقات
۳	دانشگاه آزاد اسلامی واحد تهران شمال
۳	دانشگاه شیراز
۳	دانشگاه صنعتی شاهرود
۳	دانشگاه کاشان
۲	دانشگاه بیرجند
۲	دانشگاه خوارزمی - تهران
۲	دانشگاه شهید چمران اهواز
۲	دانشگاه علم و صنعت ایران - تهران

ادامه جدول ۲-۲۱: تعداد نفرات اول تا سوم گروه علوم پایه آزمون دکتری سال ۱۴۰۲ به تفکیک دانشگاه فارغ‌التحصیلی
کارشناسی ارشد

تعداد نفرات اول تا سوم	نام دانشگاه فارغ‌التحصیلی کارشناسی ارشد
۲	دانشگاه فردوسی مشهد
۲	دانشگاه لرستان - خرم‌آباد
۲	دانشگاه مازندران - بابلسر
۲	دانشگاه محقق اردبیلی - اردبیل
۱	پژوهشگاه شیمی و مهندسی شیمی ایران
۱	پژوهشگاه ملی مهندسی ژنتیک و زیست فناوری
۱	دانشگاه آزاد اسلامی واحد اهر
۱	دانشگاه آزاد اسلامی واحد شیراز
۱	دانشگاه آزاد اسلامی واحد کازرون
۱	دانشگاه آزاد اسلامی واحد همدان
۱	دانشگاه الزهراء/س // ویژه خواهران /- تهران
۱	دانشگاه بین‌المللی امام خمینی /ره /- قزوین
۱	دانشگاه پیام نور استان فارس - مرکز شیراز
۱	دانشگاه پیام نور استان کرمانشاه - مرکز کرمانشاه
۱	دانشگاه دامغان
۱	دانشگاه رازی - کرمانشاه

ادامه جدول ۲-۲۱: تعداد نفرات اول تا سوم گروه علوم پایه آزمون دکتری سال ۱۴۰۲ به تفکیک دانشگاه فارغ التحصیلی
کارشناسی ارشد

تعداد نفرات اول تا سوم	نام دانشگاه فارغ التحصیلی کارشناسی ارشد
۱	دانشگاه شاهد-تهران
۱	دانشگاه صنعتی خواجه نصیرالدین طوسی -تهران
۱	دانشگاه صنعتی مالک اشتر
۱	دانشگاه علامه طباطبایی -تهران
۱	دانشگاه علوم پزشکی ایلام
۱	دانشگاه علوم پزشکی یزد
۱	دانشگاه گنبد
۱	موسسه غیرانتفاعی ربع رشید-تبریز
۱	دانشگاه صنعتی امیرکبیر
۱	دانشگاه صنعتی اصفهان
۱	دانشگاه تحصیلات تکمیلی علوم پایه زنجان
۱	دانشگاه پیام نور استان تهران -تهران شمال

جدول ۳-۲۱: تعداد نفرات اول تا سوم گروه فنی و مهندسی در آزمون دکتری سال ۱۴۰۲ به تفکیک دانشگاه فارغ التحصیلی
کارشناسی ارشد

تعداد نفرات اول تا سوم	نام دانشگاه فارغ التحصیلی کارشناسی ارشد
۳۷	دانشگاه صنعتی شریف - تهران
۲۹	دانشگاه تهران
۲۴	دانشگاه صنعتی امیرکبیر - تهران
۱۴	دانشگاه صنعتی خواجه نصیرالدین طوسی - تهران
۱۰	دانشگاه علم و صنعت ایران - تهران
۹	دانشگاه تربیت مدرس
۸	دانشگاه شهید بهشتی - تهران
۵	دانشگاه اصفهان
۵	دانشگاه شیراز
۳	دانشگاه آزاد اسلامی استان تهران - واحد علوم و تحقیقات
۳	دانشگاه تبریز
۳	دانشگاه صنعتی اصفهان
۲	دانشگاه بیرجند
۲	دانشگاه جامع امام حسین /ع /- تهران
۲	دانشگاه خوارزمی - تهران
۲	دانشگاه صنعتی شاهرود
۲	دانشگاه صنعتی نوشیروانی بابل
۲	دانشگاه یزد

ادامه جدول ۳-۲۱: تعداد نفرات اول تا سوم گروه فنی و مهندسی در آزمون دکتری سال ۱۴۰۲ به تفکیک دانشگاه فارغ التحصیلی
کارشناسی ارشد

تعداد نفرات اول تا سوم	نام دانشگاه فارغ التحصیلی کارشناسی ارشد
۱	دانشگاه ارومیه
۱	دانشگاه آزاد اسلامی واحد تهران شمال
۱	دانشگاه آزاد اسلامی واحد شیراز
۱	دانشگاه آزاد اسلامی واحد یزد
۱	دانشگاه پیام نور استان البرز-مرکز کرج
۱	دانشگاه پیام نور استان تهران-واحدری
۱	دانشگاه خلیج فارس-بوشهر
۱	دانشگاه زنجان
۱	دانشگاه شهید چمران اهواز
۱	دانشگاه صنعت نفت
۱	دانشگاه صنعتی سهند-تبریز
۱	دانشگاه صنعتی شیراز
۱	دانشگاه صنعتی قوچان
۱	دانشگاه علوم پزشکی اصفهان
۱	دانشگاه علوم پزشکی تهران
۱	دانشگاه علوم پزشکی زنجان
۱	دانشگاه غیرانتفاعی علم و فرهنگ-تهران
۱	دانشگاه فردوسی مشهد

جدول ۴-۲۱: تعداد نفرات اول تا سوم گروه کشاورزی و منابع طبیعی در آزمون دکتری سال ۱۴۰۲ به تفکیک دانشگاه فارغ التحصیلی کارشناسی ارشد

تعداد نفرات اول تا سوم	نام دانشگاه فارغ التحصیلی کارشناسی ارشد
۳۳	دانشگاه تهران
۱۱	دانشگاه تربیت مدرس
۷	دانشگاه علوم کشاورزی و منابع طبیعی گرگان
۴	دانشگاه صنعتی اصفهان
۳	دانشگاه آزاد اسلامی استان تهران - واحد علوم و تحقیقات
۳	دانشگاه ایلام
۳	دانشگاه تبریز
۳	دانشگاه گیلان - رشت
۲	دانشگاه بیرجند
۲	دانشگاه زابل
۲	دانشگاه زنجان
۲	دانشگاه شهرکرد
۲	دانشگاه شهید چمران اهواز
۲	دانشگاه شیراز
۲	دانشگاه گنبد
۲	دانشگاه محقق اردبیلی - اردبیل
۱	پژوهشگاه مواد و انرژی - مشکین دشت کرج
۱	دانشگاه ارومیه
۱	دانشگاه آزاد اسلامی واحد ایت اله املی
۱	دانشگاه آزاد اسلامی واحد تهران شمال

ادامه جدول ۴-۲۱: تعداد نفرات اول تا سوم گروه کشاورزی و منابع طبیعی در آزمون دکتری سال ۱۴۰۲ به تفکیک دانشگاه فارغ التحصیلی

کارشناسی ارشد

تعداد نفرات اول تا سوم	نام دانشگاه فارغ التحصیلی کارشناسی ارشد
۱	دانشگاه آزاد اسلامی واحد جیرفت
۱	دانشگاه آزاد اسلامی واحد زفول
۱	دانشگاه آزاد اسلامی واحد سبزوار
۱	دانشگاه آزاد اسلامی واحد شهرکرد
۱	دانشگاه پیام نور استان تهران - تهران شرق
۱	دانشگاه پیام نور استان فارس - مرکز شیراز
۱	دانشگاه رازی - کرمانشاه
۱	دانشگاه شاهد - تهران
۱	دانشگاه شهید بهشتی - تهران
۱	دانشگاه صنعتی خواجه نصیرالدین طوسی - تهران
۱	دانشگاه صنعتی شاهرود
۱	دانشگاه علوم کشاورزی و منابع طبیعی ساری
۱	دانشگاه غیرانتفاعی بین المللی چابهار
۱	دانشگاه فردوسی مشهد
۱	دانشگاه کردستان - سنندج
۱	دانشگاه هرمزگان - بندرعباس
۱	سایرسازمان هاوموسسات
۱	موسسه غیرانتفاعی کیش

جدول ۵-۲۱: تعداد نفرات اول تا سوم گروه هنر در آزمون دکتری سال ۱۴۰۲ به تفکیک دانشگاه فارغ التحصیلی کارشناسی ارشد

تعداد نفرات اول تا سوم	نام دانشگاه فارغ التحصیلی کارشناسی ارشد
۶	دانشگاه تهران
۵	دانشگاه هنر تهران
۲	دانشگاه تربیت مدرس
۲	دانشگاه شهید بهشتی - تهران
۲	دانشگاه شیراز
۲	دانشگاه علم و صنعت ایران - تهران
۲	دانشگاه هنر اصفهان
۱	دانشگاه آزاد اسلامی واحد تهران مرکز
۱	دانشگاه بین المللی امام خمینی / ره - قزوین
۱	دانشگاه غیرانتفاعی سوره - تهران
۱	دانشگاه فردوسی مشهد
۱	دانشگاه کردستان - سنندج
۱	دانشگاه مازندران - بابل

جدول ۶-۲۱: تعداد نفرات اول تا سوم گروه دامپزشکی در آزمون دکتری سال ۱۴۰۲ به تفکیک دانشگاه فارغ التحصیلی کارشناسی ارشد

تعداد نفرات اول تا سوم	نام دانشگاه فارغ التحصیلی کارشناسی ارشد
۱۶	دانشگاه تهران
۷	دانشگاه شیراز
۵	دانشگاه آزاد اسلامی استان تهران - واحد علوم و تحقیقات
۴	دانشگاه شهید باهنر کرمان
۴	دانشگاه فردوسی مشهد
۴	دانشگاه لرستان - خرم آباد
۳	دانشگاه ارومیه
۳	دانشگاه آزاد اسلامی واحد گرمسار
۳	دانشگاه تبریز
۲	دانشگاه آزاد اسلامی واحد بابل
۲	دانشگاه آزاد اسلامی واحد تبریز
۲	دانشگاه آزاد اسلامی واحد شبستر
۲	دانشگاه آزاد اسلامی واحد کرج
۲	دانشگاه علوم پزشکی کرمان
۱	دانشگاه آزاد اسلامی واحد ارومیه

ادامه جدول ۶-۲۱: تعداد نفرات اول تا سوم گروه دامپزشکی در آزمون دکتری سال ۱۴۰۲ به تفکیک دانشگاه فارغ التحصیلی کارشناسی ارشد

تعداد نفرات اول تا سوم	نام دانشگاه فارغ التحصیلی کارشناسی ارشد
۱	دانشگاه ازاد اسلامی واحد تنکابن
۱	دانشگاه ازاد اسلامی واحد ساوه
۱	دانشگاه ازاد اسلامی واحد سنندج
۱	دانشگاه ازاد اسلامی واحد شوشتر
۱	دانشگاه ازاد اسلامی واحد شهرکرد
۱	دانشگاه ازاد اسلامی واحد کازرون
۱	دانشگاه ازاد اسلامی واحد مراغه
۱	دانشگاه رازی - کرمانشاه
۱	دانشگاه سمنان
۱	دانشگاه شهید چمران اهواز
۱	دانشگاه علوم پزشکی ارومیه
۱	دانشگاه علوم پزشکی بندرعباس
۱	دانشگاه علوم پزشکی شهید بهشتی
۱	دانشگاه علوم پزشکی کاشان
۱	دانشگاه علوم پزشکی یزد

جدول ۷-۲۱: تعداد نفرات اول تا سوم گروه زبان در آزمون دکتری سال ۱۴۰۲ به تفکیک دانشگاه فارغ التحصیلی کارشناسی ارشد

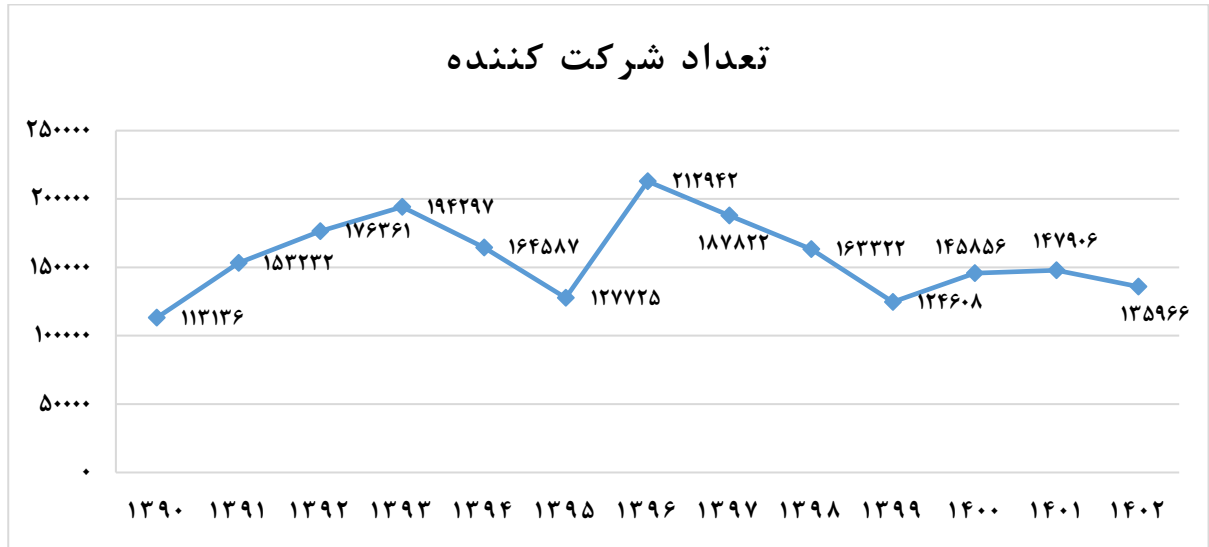
تعداد نفرات اول تا سوم	نام دانشگاه فارغ التحصیلی کارشناسی ارشد
۱۳	دانشگاه تهران
۵	دانشگاه شهید بهشتی - تهران
۲	دانشگاه تربیت مدرس
۲	دانشگاه علامه طباطبایی - تهران
۱	دانشگاه اصفهان
۱	دانشگاه بوعلی سینا - همدان
۱	دانشگاه پیام نور استان اصفهان - مرکز اصفهان
۱	دانشگاه علم و صنعت ایران - تهران
۱	دانشگاه محقق اردبیلی - اردبیل

مقایسه تعداد شرکت‌کنندگان و پذیرفته‌شدگان آزمون دکتری سال‌های ۱۳۹۰ الی ۱۴۰۲

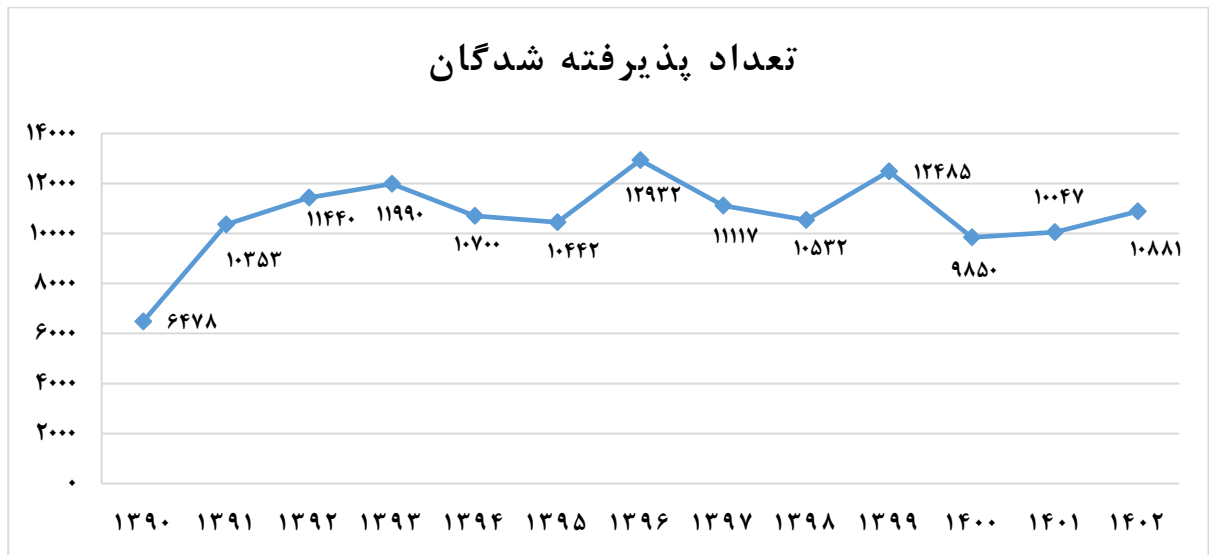
در جدول شماره (۲۲) و نمودارهای شماره ۱۳ الی ۱۶ تعداد شرکت‌کنندگان، پذیرفته‌شدگان، درصد قبولی و ظرفیت در سال‌های ۱۳۹۰ الی ۱۴۰۲ آورده شده است. تعداد پذیرفته‌شدگان در سال ۱۳۹۶ نسبت به سال‌های گذشته افزایش بیشتری یافته است. علت افزایش چشمگیر تعداد شرکت‌کنندگان آزمون در سال ۱۳۹۶ تجمیع آزمون دانشگاه آزاد اسلامی و وزارت علوم، تحقیقات و فناوری بوده است.

جدول ۲۲ - مقایسه تعداد شرکت‌کنندگان و پذیرفته‌شدگان آزمون دکتری سال‌های ۱۳۹۰ الی ۱۴۰۲

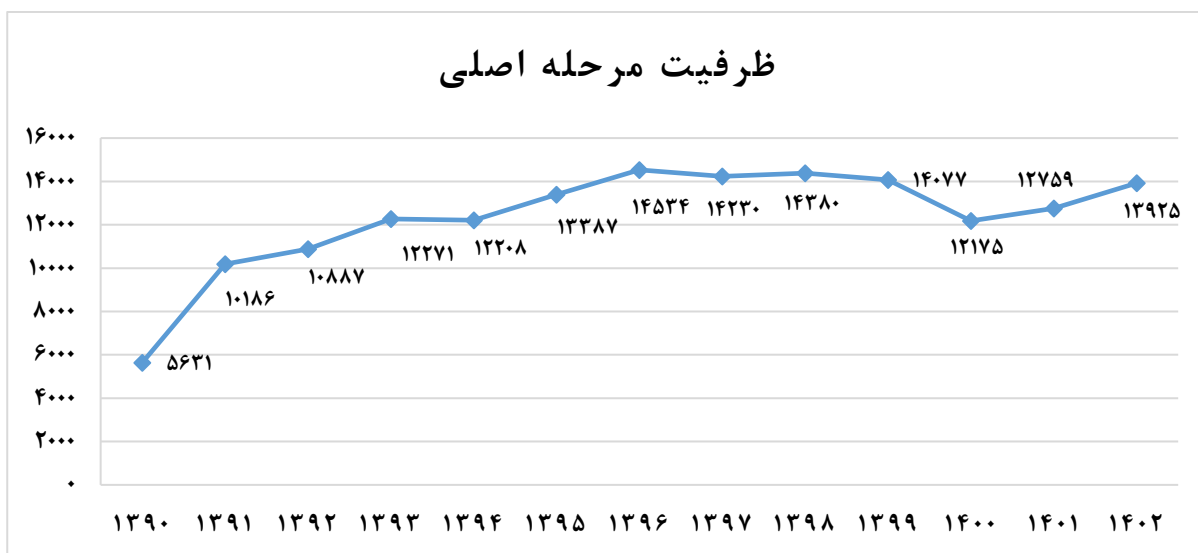
سال	تعداد شرکت‌کننده	ظرفیت مرحله اصلی	ظرفیت مرحله تکمیل ظرفیت	تعداد پذیرفته‌شدگان	درصد قبولی
۱۳۹۰	۱۱۳۱۳۶	۵۶۳۱	۲۸۱۶	۶۴۷۸	۵/۷۳
۱۳۹۱	۱۵۳۲۳۲	۱۰۱۸۶	۱۶۵۶	۱۰۳۵۳	۶/۷۶
۱۳۹۲	۱۷۶۳۶۱	۱۰۸۸۷	۱۷۴۳	۱۱۴۴۰	۶/۴۹
۱۳۹۳	۱۹۴۲۹۷	۱۳۲۷۱	۶۴۱	۱۱۹۹۰	۶/۱۷
۱۳۹۴	۱۶۴۵۸۷	۱۳۲۰۸	۷۴۷	۱۰۷۰۰	۶/۵۰
۱۳۹۵	۱۲۷۷۲۵	۱۳۳۸۷	۱۲۹۸	۱۰۴۴۲	۸/۱۸
۱۳۹۶	۲۱۲۹۴۲	۱۴۵۳۴	۱۹۰۳	۱۲۹۳۲	۶/۰۷
۱۳۹۷	۱۸۷۸۲۲	۱۴۲۳۰	۰	۱۱۱۱۷	۵/۹۲
۱۳۹۸	۱۶۳۳۲۲	۱۴۳۸۰	۰	۱۰۵۳۲	۶/۴۵
۱۳۹۹	۱۲۴۶۰۸	۱۴۰۷۷	۰	۱۲۴۸۵	۱۰/۰۲
۱۴۰۰	۱۴۵۸۵۶	۱۲۱۷۵	۰	۹۸۵۰	۶/۷۵
۱۴۰۱	۱۴۷۹۰۶	۱۲۷۵۹	۰	۱۰۰۴۷	۶/۷۹
۱۴۰۲	۱۳۵۹۶۶	۱۳۹۲۵	۰	۱۰۸۸۱	۸/۰۰



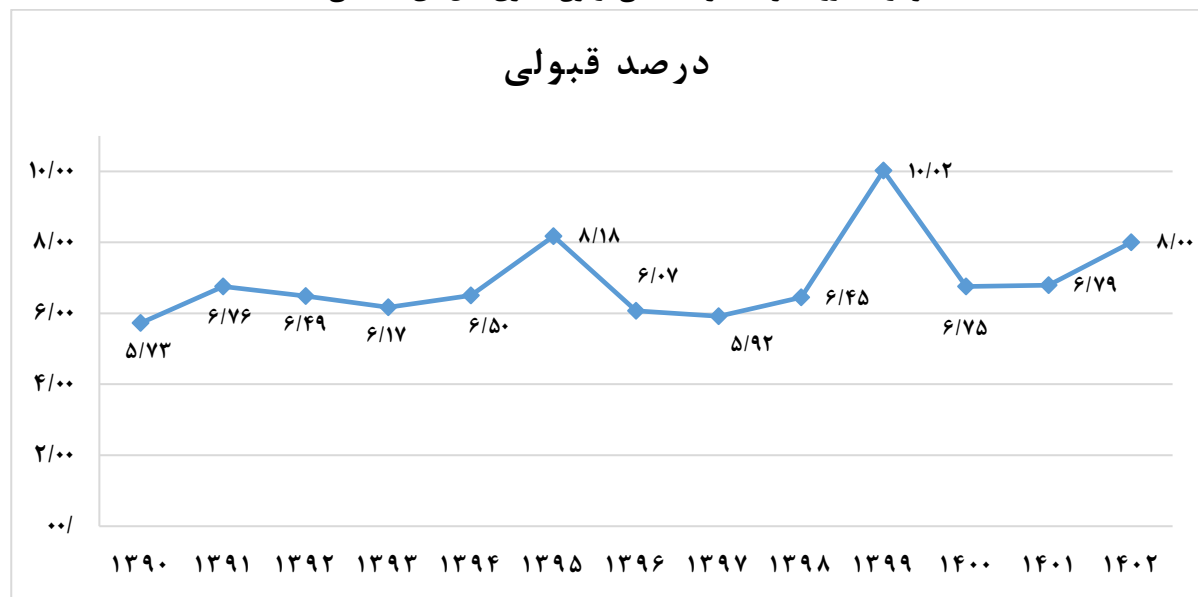
نمودار ۱۳- روند تعداد شرکت کنندگان آزمون دکتری سال‌های ۱۳۹۰ تا ۱۴۰۲



نمودار ۱۴- روند تعداد پذیرفته شدگان آزمون دکتری سال‌های ۱۳۹۰ تا ۱۴۰۲



نمودار ۱۵- روند ظرفیت مرحله اصلی آزمون دکتری سال‌های ۱۳۹۰ تا ۱۴۰۲



نمودار ۱۶- روند درصد قبولی آزمون دکتری سال‌های ۱۳۹۰ تا ۱۴۰۲