



شرکت فرودگاهها و ناوبری هوایی ایران

# ماهنامه آمار عملکرد فرودگاههای کشور

معاونت برنامه ریزی، نظارت و امور اقتصادی

گروه آمار و اطلاعات هوانوردی و فرودگاهی

شماره صد و سی ام  
عملکرد شهریور ۱۳۹۹



نشست و برخاست  
پروازهای داخلی  
شش ماهه سال ۹۹

کتابخانه آمار

فهرست

مقدمه..... ۳

۱. عملکرد فرودگاهها شهریور ماه ۱۳۹۹ و مقایسه آن با ماه مشابه سال گذشته در پروازهای مسافری..... ۴

۱,۱. کل پروازها..... ۴

۱,۲. پروازهای داخلی..... ۵

۱,۳. پروازهای بین المللی..... ۶

۲. عملکرد فرودگاهها شهریور ماه ۱۳۹۹ و مقایسه آن با ماه گذشته در پروازهای مسافری..... ۷

۲,۱. کل پروازها..... ۷

۲,۲. پروازهای داخلی..... ۸

۲,۳. پروازهای بین المللی..... ۹

۳. جدول درصد از کل و درصد تجمعی عملکرد فرودگاههای تحت مالکیت شرکت و شن فرودگاه اختصاصی (کیش، عسلویه، ماهشهر، جابهار، قشم و ماکو) در شهریور ماه ۱۳۹۹..... ۱۰

۳,۱. کل پروازها..... ۱۰

۳,۲. پروازهای داخلی..... ۱۰

۳,۳. پروازهای بین المللی..... ۱۲

۴. نمودار سهم فرودگاهها در نشست و برخاست پروازهای مسافری شهریور ماه سال ۱۳۹۹..... ۱۳

۵. توزیع روز و ساعت پروازهای مسافری در شهریور ماه ۱۳۹۹..... ۱۴

۶. نمودار درصد از کل نشست و برخاست، اعزام و پذیرش مسافر، ارسال و پذیرش بار و پست در پروازهای مسافری داخلی، خارجی، حج و عتبات شهریور ماه ۱۳۹۹..... ۱۵

۷. جدول درصد از کل نشست و برخاست، اعزام و پذیرش مسافر و ارسال و پذیرش بار و پست در پروازهای عتبات عالیات شهریور ماه ۱۳۹۹..... ۱۶

۸. آمار تجمعی عملکرد شش ماهه سال ۱۳۹۹ و مقایسه آن با مدت مشابه سال گذشته در پروازهای مسافری..... ۱۷

۸,۱. کل پروازهای مسافری (شش ماهه سال ۱۳۹۹ و ۱۳۹۸)..... ۱۷

۸,۲. پروازهای داخلی (شش ماهه سال ۱۳۹۹ و ۱۳۹۸)..... ۱۸

۸,۳. پروازهای بین المللی (خارجی، حج و عتبات) (شش ماهه سال ۱۳۹۹ و ۱۳۹۸)..... ۱۹

۸,۳,۱. پروازهای خارجی (شش ماهه سال ۱۳۹۹ و ۱۳۹۸)..... ۲۰

۸,۳,۲. پروازهای حج (شش ماهه سال ۱۳۹۹ و ۱۳۹۸)..... ۲۱

۸,۳,۳. پروازهای عتبات (شش ماهه سال ۱۳۹۹ و ۱۳۹۸)..... ۲۲

۹. متوسط مسافر و بار و پست در هر پرواز، متوسط بار و پست هر مسافر در شهریور ماه ۱۳۹۹ در کل پروازهای مسافری..... ۲۳

۱۰. درصد پروازهای تأخیر دار برنامه ای شرکت های هواپیمایی داخلی در فرودگاه های تحت مالکیت شرکت در شهریور ماه ۱۳۹۹..... ۲۴

۱۱. آمار تأخیرات به تفکیک شرکت هواپیمایی داخلی در شهریور ماه ۱۳۹۹ در پروازهای برنامه ای مسافری..... ۲۵

۱۱,۱. درصد پروازهای تأخیر دار و متوسط زمان تأخیر پروازهای تأخیر دار..... ۲۵

۱۱,۲. مقایسه آمار تأخیرات با ماه گذشته..... ۲۵

۱۲. آمار پروازهای ابطالی به تفکیک شرکت هواپیمایی داخلی در شهریور ماه ۱۳۹۹..... ۲۶

۱۳. درصد پروازهای ابطالی شرکت های هواپیمایی داخلی در فرودگاه های تحت مالکیت شرکت در شهریور ماه ۱۳۹۹..... ۲۷

۱۴. گزارش پروازهای غیر مسافری در شهریور ماه و شش ماهه سال ۱۳۹۹..... ۲۸

۱۵. نمودار مقایسه ماهیانه کل پروازهای مسافری (فرودگاههای تحت مالکیت شرکت) در سال ۱۳۹۹ نسبت به سال گذشته..... ۲۹

۱۵,۱. نشست و برخاست هواپیما (پرواز)..... ۲۹

۱۵,۲. اعزام و پذیرش مسافر (نفر)..... ۲۹

۱۵,۳. ارسال و پذیرش بار و پست (تن)..... ۳۰

۱۶. نمودار مقایسه ماهیانه پروازهای مسافری داخلی (فرودگاههای تحت مالکیت شرکت) در سال ۱۳۹۹ نسبت به سال گذشته..... ۳۰

۱۶,۱. نشست و برخاست هواپیما (پرواز)..... ۳۰

۱۶,۲. اعزام و پذیرش مسافر (نفر)..... ۳۱

۱۶,۳. ارسال و پذیرش بار و پست (تن)..... ۳۱

۱۷. نمودار مقایسه ماهیانه پروازهای مسافری بین المللی (فرودگاههای تحت مالکیت شرکت) در سال ۱۳۹۹ نسبت به سال گذشته..... ۳۲

۱۷,۱. نشست و برخاست هواپیما (پرواز)..... ۳۲

۱۷,۲. اعزام و پذیرش مسافر (نفر)..... ۳۲

۱۷,۳. ارسال و پذیرش بار و پست (تن)..... ۳۳

۱۸. نمودار مقایسه ماهیانه پروازهای عبوری (از فضای کشور) در سال ۱۳۹۹ نسبت به سال گذشته..... ۳۳

۱۹. خلاصه عملکرد کل پروازهای مسافری در فرودگاه ها..... ۳۴

## مقدمه:

بی شک نگارندگان و پدیدآورندگان ماهنامه، بهره‌گیری از نظرات، انتقادات و پیشنهادات ارایه شده را فرصتی برای بهبود شکل و محتوا تلقی کرده و از آنها به گرمی استقبال می‌نمایند. امید است این گروه در چارچوب وظایف و امکانات موجود به نحو شایسته و مطلوب بتواند نیاز مسئولان، محققان و کاربران محترم را پاسخگو باشد.

برای ارایه هرگونه نظر، انتقاد و پیشنهاد خواهشمند است از طریق آدرس، پست الکترونیکی و یا شماره تلفن های بیان شده تماس حاصل نمایند.

آدرس:

تهران، فرودگاه مهرآباد، خیابان معراج، ساختمان مرکزی شرکت، طبقه سوم شمالی، معاونت برنامه‌ریزی، نظارت و امور اقتصادی، گروه آمار و اطلاعات هوانوردی و فرودگاهی.

شماره تلفن های تماس: ۵ - ۶۳۱۴۸۱۲۰

بخش آمار و اطلاعات در پورتال شرکت فرودگاهها و ناوبری هوایی ایران:

<https://www.airport.ir>

تارگاہ مستقیم:

<https://statistics.airport.ir>

پست الکترونیکی:

[Planning@airport.ir](mailto:Planning@airport.ir)

معاونت برنامه ریزی، نظارت و امور اقتصادی

گروه آمار و اطلاعات هوانوردی و فرودگاهی

فرودگاهها از با ارزش ترین زیر ساخت های جوامع پیشرفته محسوب می شوند و به دلیل برخورداری از پتانسیل های مختلف، در رشد اقتصادی کشورها و کمک به ایجاد توسعه پایدار نقش مهمی دارند و در جهان امروز، آمار ترافیک مسافری فرودگاههای هر کشور بیانگر میزان توسعهی اقتصادی آن کشور است و حجم جابه جایی بار هوایی نیز نشانگر قدرت اقتصادی کشورهاست. وجود فرودگاه در مناطق مختلف، تأثیرات مستقیم و غیر مستقیم فراوانی بر اقتصاد آن مناطق دارد که اشتغال زایی، کمک به رونق و توسعه ی صنعت گردشگری و رونق صنایع و خدمات وابسته از مهم ترین آنهاست. از این رو با عنایت و لطف پروردگار و نیز تلاش همکاران گروه آمار معاونت برنامه ریزی، نظارت و امور اقتصادی و همچنین بر اساس آمار ثبتي کاربران در فرودگاهها، شماره جدید ماهنامه آمار عملکرد شرکت فرودگاهها و ناوبری هوایی ایران با اهداف ذیل تهیه شده و ضمن انتشار در تارنمای شرکت، به صورت الکترونیکی نیز (در قالب فایل PDF) تقدیم می‌گردد.

- ✓ ایجاد منبعی برای دسترسی آسان به آمار دقیق و قابل اطمینان جهت طراحی، برنامه ریزی و نظارت بر چگونگی انجام مأموریت‌های مهم و اصلی شرکت در زمینه ارائه خدمات حمل و نقل هوایی به کشور
- ✓ ساماندهی فرآیند تولید و انتشار آمار در پایان هر ماه به عنوان مکمل انتشار آمار در پایان سال
- ✓ توسعه اطلاع رسانی به عنوان یک شاخص مهم در میزان توسعه یافتگی سازمانی



۱. عملکرد فرودگاهها شهریور ماه ۱۳۹۹ و مقایسه آن با ماه مشابه سال گذشته در پروازهای مسافری

۱.۱. کل پروازها

ردیف	فرودگاه	شهریور ۹۹			شهریور ۹۸			درصد رشد		
		نشت و برخواست (فروند)	اعزام و پذیرش مسافر (فتر)	ارسال و پذیرش بار و پست (کیلوگرم)	نشت و برخواست (فروند)	اعزام و پذیرش مسافر (فتر)	ارسال و پذیرش بار و پست (کیلوگرم)	نشت و برخواست	اعزام و پذیرش مسافر	ارسال و پذیرش بار و پست
۱	میرآباد	۹۸۰۲	۱۰۰۷۹۰۳۰۵	۷۵۹۳۰۶۸۷	۱۰۰۴۰۲	۱۰۲۶۴۰۳۷	۹۱۲۰۵۱۴	-۶	-۱۵	-۱۷
۲	مشهد	۲۸۱۸	۳۷۶۰۲۷۰	۳۰۰۳۰۲۵۶	۶۰۳۰۷	۹۲۳۰۵۱۸	۸۰۷۴۹۰۱۱	-۵۵	-۵۹	-۶۵
۳	شیراز	۲۰۲۷	۱۹۱۰۱۸۲	۱۰۹۲۳۰۳۶۷	۲۰۵۷۵	۲۷۵۰۴۶۹	۳۰۰۲۹۰۲۹۵	-۲۱	-۳۱	-۳۷
۴	اهواز	۱۰۶۴۹	۱۸۱۰۲۱۳	۱۰۶۴۵۰۳۲۱	۱۸۵۷	۲۲۳۰۲۳۲	۱۰۸۰۷۰۸۹۹	-۱۱	-۱۹	-۹
۵	اصفهان	۱۰۴۲۳	۱۲۲۰۶۴۰	۱۰۴۱۱۰۳۱۷	۱۰۴۸۱	۱۶۱۰۹۸۰	۱۰۶۱۲۰۶۳۳	-۴	-۲۴	-۱۲
۶	بندرعباس	۱۰۲۲	۱۰۰۰۷۱۵	۹۷۷۰۳۷۵	۹۱۰	۹۵۰۳۹۶	۹۴۶۰۵۹۴	۱۲	۶	۳
۷	تبریز	۹۳۸	۱۱۳۰۶۴۱	۷۴۹۰۳۳۱	۱۰۱۱۳	۱۴۹۰۶۱۱	۱۰۴۴۶۰۳۵	-۱۶	-۲۴	-۴۸
۸	کرمانشاه	۴۴۱	۴۱۰۵۰۴	۲۷۲۰۶۶۸	۶۶۳	۵۴۰۳۰۳	۴۳۷۰۹۷۶	-۵	-۲۴	-۲۸
۹	یزد	۴۴۱	۴۲۰۰۷۱	۲۵۳۰۰۰۰	۴۴۲	۴۳۰۸۱۶	۲۵۹۰۲۲۱	۰	-۴	-۲
۱۰	زاهدان	۴۱۲	۴۹۱۰۳۶	۴۰۰۰۷۵۶	۳۷۲	۴۱۰۵۶۷	۳۶۲۰۴۲۲	۱۱	۱۸	۱۱
۱۱	کرمان	۳۸	۵۸۰۹۷۷	۳۸۴۰۳۲۳	۴۵۶	۷۰۰۵۸۵	۵۹۱۰۵۴۳	-۱۳	-۱۶	-۳۵
۱۲	آبادان	۳۴۰	۳۳۰۴۰۴	۳۰۴۰۰۱۷	۹۱۶	۱۱۳۰۰۸۸	۱۰۵۱۰۸۹۸	-۵۸	-۷۱	-۷۱
۱۳	رست	۲۸۴	۲۶۰۸۳۶	۲۶۱۰۴۷۸	۳۴۴	۳۷۰۷۵۶	۳۶۶۰۳۰۹	-۱	-۲۹	-۲۹
۱۴	ارومیه	۳۲۰	۳۳۰۱۷۸	۲۲۴۰۱۷۵	۳۲۱	۳۱۰۷۸۷	۳۰۵۰۹۷۵	۰	۴	-۲۷
۱۵	یوشهر	۳۰۰	۳۱۰۲۳۸	۲۵۲۰۳۳۷	۳۷۴	۴۱۰۲۳۲	۳۴۲۰۲۲۲	-۲۰	-۲۴	-۲۶
۱۶	اردبیل	۲۷۴	۲۰۰۱۴۸	۱۳۲۰۸۸۸	۱۶۲	۱۳۰۵۳۰	۱۰۴۰۸۸۱	۶۹	۴۹	۲۷
۱۷	گرگان	۲۵۶	۱۷۰۵۵۹	۱۲۲۰۹۹۹	۲۰۵	۱۴۰۷۶۲	۲۱۵۰۳۱۲	۲۵	۱۹	-۴۳
۱۸	ساری - دشت ناز	۲۳۸	۱۸۰۲۷۱	۱۶۷۰۷۸۷	۲۸۸	۲۸۰۳۱۸	۲۵۰۰۲۳۷	-۱۷	-۳۵	-۳۳
۱۹	ایلام	۲۰۶	۱۴۰۸۸۲	۹۵۰۶۵۹	۲۱۶	۱۷۰۱۸۸	۱۱۵۰۹۹۶	-۵	-۱۳	-۱۸
۲۰	رامسر	۱۱۸	۶۰۱۵۶	۴۸۰۲۵۹	۵۴	۳۰۱۵۶	۲۴۰۵۸۲	۱۰۰	۹۵	۹۶
۲۱	لازستان	۱۱۲	۵۵۱۲	۱۱۹۰۵۷۳	۱۱۸	۱۲۰۴۲۴	۳۰۷۰۱۴۹	-۵	-۵۶	-۶۱
۲۲	بیرجند	۱۱۰	۱۰۵۱۹	۸۶۰۸۴۴	۱۱۴	۱۰۸۱۲	۱۴۴۰۹۱۲	-۴	-۴	-۴۰
۲۳	سیرجان	۷۶	۵۰۱۸۹	۵۰۷۰۶۵	۵۷	۴۰۳۹۷	۲۵۰۷۰۸	۳۳	۱۸	۸
۲۴	خرم آباد	۶۶	۴۰۵۷۲	۲۳۰۶۱۱	۵۴	۳۰۶۸۳	۱۷۰۶۴۳	۲۲	۲۴	۳۴
۲۵	بجنورد	۵۰	۲۰۳۶۷	۱۴۰۴۴۸	۴۴	۲۰۸۱۴	۱۸۰۷۳۷	۱۴	-۱۶	-۲۳
۲۶	ابوموسی	۴۶	۲۰۳۷۲	۳۰۰۳۴۷	۱۶	۱۰۳۶۱	۱۵۰۸۱۶	۱۰۰	۷۴	۹۲
۲۷	زابل	۴۰	۲۵۰۰	۲۲۰۸۳۶	۲۶	۱۰۳۸۴	۱۳۰۵۰۵	۵۴	۸۱	۷۰
۲۸	خوی	۲۸	۱۰۳۸۱	۱۱۰۴۷۷	۲۶	۱۰۱۱۵	۱۰۰۵۴۴	۸	۲۴	۹
۲۹	جیرفت	۲۶	۸۷۱	۸۱۴۲	۸	۳۲۷	۳۰۶۹۷	۱۰۰	۱۰۰	۱۰۰
۳۰	سبزوار	۲۲	۱۰۳۲۲	۸۰۸۹۶	۵۰	۲۰۸۰۹	۱۸۰۸۰۵	-۵۶	-۵۳	-۵۳
۳۱	سنندج	۲۲	۱۰۴۷۲	۱۰۰۰۱۵	۳۸	۲۰۹۴۵	۱۸۰۵۵۷	-۴۲	-۵۰	-۴۶
۳۲	شهرکود	۲۲	۸۵۸	۳۰۴۱۰	۱۸	۹۰۵	۵۰۴۹۵	۲۲	-۵	-۳۸
۳۳	نوشهر	۲۲	۱۰۴۴۵	۱۳۰۲۴۰	۷۴	۵۰۶۳۳	۵۰۶۷۸۹	-۷۰	-۷۴	-۷۷
۳۴	چهرم	۲۰	۹۱۱	۹۰۶۸۱	۱۸	۶۰۹۴	۶۰۸۲۴	۱۱	۳۱	۴۲
۳۵	لامرد	۲۰	۷۶۱	۴۰۴۴۱	۳۰	۱۰۱۸۶	۹۰۱۷۴	-۳۳	-۳۶	-۵۴
۳۶	ایرانشهر	۱۸	۶۲۹	۶۰۰۱۷	۱۰	۱۹۵	۲۰۳۳۱	۸۰	۱۰۰	۱۰۰
۳۷	بیر	۱۸	۷۰۴۵	۷۰۴۵	۱۷	۸۴۸	۷۰۸۲۲	۶	-۲۱	-۱۰
۳۸	سهند (مراغه)	۱۸	۹۱۳	۶۰۴۰۶	۰	۰	۰	۱۰۰	۱۰۰	۱۰۰
۳۹	بندرلنگه	۱۶	۷۵۵	۸۰۹۱۵	۱۸	۸۱۲	۴۰۹۶۵	-۱۱	-۷	۸۰
۴۰	پارس آباد مغان	۱۶	۸۲۸	۶۰۵۲۸	۰	۰	۰	۱۰۰	۱۰۰	۱۰۰
۴۱	طیس	۱۴	۷۱۱	۶۰۷۷۳	۶	۳۶۷	۲۰۹۶۵	۱۰۰	۹۴	۱۰۰
۴۲	اراک	۱۰	۷۸۷	۴۰۹۱۱	۰	۰	۰	۱۰۰	۱۰۰	۱۰۰
۴۳	یاسوج	۶	۳۴۴	۲۰۴۱۴	۱۶	۸۹۲	۵۰۲۵۸	-۶۳	-۶۱	-۵۴
۴۴	رفسنجان	۲	۸۰	۸۴۰	۱۰	۵۷۵	۵۰۹۴۲	-۸۰	-۸۶	-۸۶
۴۵	زنجان	۰	۰	۰	۱۸	۲۰۵۴	۱۷۰۰۹۶	-۱۰۰	-۱۰۰	-۱۰۰
۴۶	همدان	۰	۰	۰	۶۲	۶۰۵۷۳	۱۷۳۰۲۰۸	-۱۰۰	-۱۰۰	-۱۰۰
جمع		۲۴۰۶۰۷	۲۰۶۰۶۰۱۴	۲۰۶۰۹۵۰۸۵	۳۰۰۱۰۶	۳۰۶۷۰۵۸۶	۳۲۰۳۴۰۱۸	-۱۸	-۲۹	-۳۵
۱	کیش	۱۷۹۵	۲۴۴۰۶۷	۲۰۶۵۳۰۳۳۷	۱۷۴۵	۲۳۴۰۷۸۰	۲۰۴۰۴۰۸۴	۳	۹	۱۰
۲	خلیج فارس (مسلوبه)	۵۴۶	۵۸۰۰۹۵	۴۰۳۰۶۵۴	۴۷۴	۶۳۰۴۶۶	۴۲۳۰۶۱۸	۱۵	-۸	-۵
۳	چابهار	۱۷۳	۱۹۰۶۰۵	۱۹۲۰۳۵۵	۱۷۸	۲۳۰۰۹۶	۲۰۷۰۹۹۵	-۳	-۱۵	-۸
۴	قشم	۲۲۲	۱۹۰۳۴۳	۱۸۰۰۳۲۸	۲۶۲	۲۱۰۱۴۹	۱۹۱۰۲۶۲	-۱۵	-۹	-۶
۵	ماهشهر	۱۱۹۳۴	۷۴۰۵۶۳	۷۴۰۵۶۳	۱۵۸	۱۴۰۴۳۶	۱۰۴۰۶۰۰	۳	-۱۷	-۲۹
۶	ماکو	۱۸	۱۰۷۹۸	۱۴۰۷۱۴	۲۴	۲۰۱۱	۱۵۰۵۱۳	-۲۵	-۱۱	-۵
جمع شش فرودگاه اختصاصی		۲۰۹۱۶	۳۵۴۰۷۴۲	۳۵۱۹۰۵۱	۲۰۴۴۱	۳۴۸۰۳۸	۳۰۴۴۷۰۹۷۲	۳	۲	۵
شکرت و شش فرودگاه اختصاصی		۲۷۰۵۲۳	۲۰۹۶۰۰۷۵۶	۲۴۰۱۴۰۳۳۶	۳۲۰۴۷۷	۴۰۰۱۹۰۲۴	۳۵۰۲۸۱۰۹۹۰	-۱۶	-۲۶	-۳۲

طبق جدول فوق، کل پروازهای فرودگاههای تحت مالکیت شرکت در شهریور ماه ۱۳۹۹ نسبت به ماه مشابه سال گذشته در نشست و برخاست ۱۸ درصد، در اعزام و پذیرش مسافر ۲۹ درصد و در ارسال و پذیرش بار و پست ۳۵ درصد کاهش وجود داشته است.

آمار فرودگاه بین المللی امام خمینی (ره) بعلت عدم ثبت و مغایرت گیری در سامانه، قابل بهره برداری نمی باشد. بنابراین در جدول فوق، فرودگاه مذکور لحاظ نشده است.

۱.۲. پروازهای داخلی

ردیف	فرودگاه	شهریور ۹۹			شهریور ۹۸			درصد رشد		
		نشت و برخاست (فروند)	اعزام و پذیرش (مسافر نفر)	ارسال و پذیرش بار و پست (کیلوگرم)	نشت و برخاست (فروند)	اعزام و پذیرش (مسافر نفر)	ارسال و پذیرش بار و پست (کیلوگرم)	نشت و برخاست	اعزام و پذیرش مسافر	ارسال و پذیرش بار و پست
۱	میرآباد	۹۸۰۲	۱۰۰۷۹۳۰۵	۷۵۹۳۶۸۷	۱۰۰۴۰۲	۱۰۲۶۴۹۳۷	۹۱۲۰۵۱۴	-۶	-۱۵	-۱۷
۲	مشهد	۲۰۷۰۵	۳۶۶۰۷۰۷	۲۸۰۹۵۲۴	۵۰۹۹۵	۷۵۶۰۱۶	۵۰۲۹۰۹۰	-۴۸	-۵۱	-۵۳
۳	شیراز	۱۰۸۷۷	۱۸۳۰۵۱۸	۱۰۳۷۳۰۲۹۳	۲۰۱۸۱	۲۲۴۰۲۸	۱۷۵۳۰۸۷۱	-۱۴	-۱۸	-۲۲
۴	اهواز	۱۰۶۲۰	۱۸۱۰۰۴۰	۱۰۳۵۷۰۱۹۹	۱۰۸۱۶	۲۱۸۰۸۲۰	۱۰۶۹۴۰۷۳	-۱۱	-۱۷	-۲۰
۵	اصفهان	۱۰۳۵۸	۱۲۱۰۲۰۷	۹۵۲۰۳۲۲	۱۰۶۲۸	۱۳۵۰۰۰	۱۰۰۱۲۰۴۹۱	۷	-۱۰	-۶
۶	بندرعباس	۹۷۵	۹۹۰۹۲۸	۹۵۷۰۲۷۷	۸۷۴	۹۰۰۷۹۴	۸۴۳۰۶۴۹	۱۲	۱۰	۱۳
۷	تبریز	۹۴۶	۱۱۳۰۵۹۰	۷۴۸۰۴۳۱	۹۳۶	۱۲۴۰۴۴۹	۸۹۵۰۸۱۹	۰	-۹	-۱۶
۸	کرمانشاه	۴۳۱	۴۱۵۰۴	۲۷۲۰۶۶۸	۴۵۳	۵۳۰۱۶۰	۳۸۵۰۹۷۶	-۳	-۲۲	-۲۹
۹	یزد	۴۴۱	۴۲۰۰۷۱	۲۵۳۰۰۰۰	۴۴۲	۴۳۰۸۱۶	۲۵۹۰۲۲۱	۰	-۴	-۲
۱۰	زاهدان	۴۱۲	۴۹۰۱۳۶	۴۰۰۰۷۵۶	۳۷۰	۴۱۰۳۰۰	۳۴۹۰۸۳۷	۱۱	۱۹	۱۵
۱۱	کرمان	۳۹۸	۵۸۰۹۷۷	۳۸۴۰۳۲۳	۴۱۶	۶۴۰۱۱۴	۴۴۳۰۶۰۶	-۴	-۸	-۱۳
۱۲	آبادان	۳۴۴	۳۳۰۳۰۴	۳۰۴۰۱۷	۹۱۶	۱۱۳۰۰۸۸	۱۰۰۵۱۰۹۹۸	-۵۸	-۷۱	-۷۱
۱۳	رشت	۳۴۰	۲۶۰۸۳۶	۲۶۱۰۴۷۸	۳۴۰	۳۷۰۲۶۷	۳۵۸۰۳۰۹	۰	-۲۸	-۲۷
۱۴	ارومیه	۳۲۰	۳۳۰۱۷۸	۲۲۴۰۱۷۵	۲۷۲	۲۷۰۲۲۸	۱۷۹۰۰۳۶	۱۷	۲۲	۲۵
۱۵	بوشهر	۳۰۰	۳۱۰۲۳۸	۲۵۲۰۳۳۷	۳۶۸	۴۰۰۲۳۸	۳۱۶۰۲۲۲	-۱۸	-۲۲	-۲۰
۱۶	اردبیل	۲۷۴	۲۰۰۱۴۸	۱۳۲۰۹۸۸	۱۶۲	۱۳۰۵۳۰	۱۰۴۰۸۸۱	۶۹	۴۹	۲۷
۱۷	گرگان	۲۵۶	۱۷۰۵۵۹	۱۲۲۰۹۹۹	۱۷۷	۱۱۰۳۰۵	۷۹۰۱۷۲	۴۵	۵۵	۵۵
۱۸	ساری - دشت ناز	۲۳۸	۱۸۰۲۷۱	۱۶۷۰۷۸۷	۲۸۸	۲۸۰۳۱۸	۲۵۰۰۳۳۷	-۱۷	-۳۵	-۳۳
۱۹	ایلام	۲۰۶	۱۴۰۸۸۲	۹۵۰۶۵۹	۲۱۶	۱۷۰۱۸۸	۱۱۵۰۹۹۶	-۵	-۱۳	-۱۸
۲۰	رامسر	۱۱۸	۶۰۱۵۶	۶۸۰۲۵۹	۵۴	۳۰۱۵۶	۲۴۰۵۸۲	۱۰۰	۹۵	۹۶
۲۱	بیرجند	۱۱۰	۱۰۰۵۱۹	۸۶۰۸۴۴	۹۵	۸۰۴۱۱	۶۲۰۱۲۲	۱۶	۲۵	۴۰
۲۲	سیرجان	۷۶	۵۰۱۸۹	۲۷۰۶۹۵	۵۷	۴۰۳۹۷	۲۵۰۷۰۸	۲۳	۱۸	۸
۲۳	خرم آباد	۶۶	۴۰۵۷۲	۲۳۰۶۱۱	۵۴	۳۰۶۸۲	۱۷۰۶۴۳	۲۲	۲۴	۳۴
۲۴	بیتورد	۵۰	۲۰۳۶۷	۱۴۰۴۴۸	۴۴	۲۰۸۱۴	۱۸۰۷۳۷	۱۴	-۱۶	-۲۳
۲۵	ابوموسی	۴۶	۲۰۳۷۲	۳۰۰۳۴۷	۱۶	۱۰۳۶۱	۱۵۰۸۱۶	۱۰۰	۷۴	۹۲
۲۶	زابل	۴۰	۲۰۵۱۰	۲۲۰۹۳۶	۲۶	۱۰۳۸۴	۱۳۰۵۰۵	۵۴	۸۱	۷۰
۲۷	لارستان	۴۰	۲۵۰۰۷	۲۹۰۵۹۷	۲۰	۱۰۹۱۸	۲۵۰۸۷۳	۱۰۰	۳۱	۱۴
۲۸	خوی	۲۸	۱۰۳۸۱	۱۱۰۴۷۷	۲۶	۱۰۱۱۵	۱۰۰۵۴۴	۸	۲۴	۹
۲۹	جیرفت	۲۶	۸۷۱	۸۰۱۴۲	۸	۳۳۷	۳۰۶۹۷	۱۰۰	۱۰۰	۱۰۰
۳۰	سبزوار	۲۲	۱۰۳۳۲	۸۰۸۹۶	۵۰	۲۰۸۰۹	۱۸۰۸۰۵	-۵۶	-۵۳	-۵۳
۳۱	سندج	۲۲	۱۰۴۷۲	۱۰۰۱۵	۳۸	۲۰۴۴۵	۱۸۰۵۵۷	-۴۲	-۵۰	-۴۶
۳۲	شهرکرد	۲۲	۸۵۸	۳۰۴۱۰	۱۸	۹۰۵	۵۰۴۹۵	۲۲	-۵	-۲۸
۳۳	نوشهر	۲۲	۱۰۴۴۵	۱۳۰۲۴۰	۷۴	۵۰۳۲۲	۵۶۰۲۸۹	-۷۰	-۷۴	-۷۷
۳۴	چهرم	۲۰	۹۱۱	۹۰۶۸۱	۱۸	۶۹۴	۶۰۸۲۴	۱۱	۳۱	۴۲
۳۵	لامرد	۲۰	۷۶۱	۶۰۲۴۱	۳۰	۱۰۱۸۶	۹۰۱۷۴	-۳۳	-۳۶	-۵۴
۳۶	ایرانشهر	۱۸	۶۲۹	۶۰۱۷	۱۰	۱۹۵	۲۰۳۳۱	۸۰	۱۰۰	۱۰۰
۳۷	بم	۱۸	۶۶۹	۷۰۰۴۵	۱۷	۸۴۸	۷۰۸۲۲	۶	-۲۱	-۱۰
۳۸	سهند (مراتنه)	۱۸	۹۱۳	۶۰۴۰۶	۰	۰	۰	۱۰۰	۱۰۰	۱۰۰
۳۹	بندر لنگه	۱۶	۷۵۵	۸۰۹۱۵	۱۸	۸۱۲	۴۰۹۶۵	-۱۱	-۷	۸۰
۴۰	پارس آباد مغان	۱۶	۸۲۸	۶۰۵۲۸	۰	۰	۰	۱۰۰	۱۰۰	۱۰۰
۴۱	طیس	۱۴	۷۱۱	۶۰۷۷۳	۶	۳۶۷	۲۰۹۶۵	۱۰۰	۹۴	۱۰۰
۴۲	اراک	۱۰	۷۸۷	۴۰۹۹۱	۰	۰	۰	۱۰۰	۱۰۰	۱۰۰
۴۳	یاسوج	۶	۳۴۴	۲۰۴۱۴	۱۶	۸۹۲	۵۰۲۵۸	-۶۳	-۶۱	-۵۴
۴۴	رفسنجان	۲	۸۰	۸۴۰	۱۰	۵۷۵	۵۰۹۴۲	-۸۰	-۸۶	-۸۶
۴۵	زنجان	۰	۰	۰	۱۸	۲۰۵۰۴	۱۷۰۰۹۶	-۱۰۰	-۱۰۰	-۱۰۰
۴۶	همدان	۰	۰	۰	۲۷	۱۵۹۹	۱۱۰۸۱۸	-۱۰۰	-۱۰۰	-۱۰۰
جمع		۲۴۰۱۲۹	۲۰۵۸۳۰۳۳۸	۱۹۰۶۶۶۸۸	۲۷۰۸۴۳	۳۰۳۵۰۱۳۶	۲۵۰۵۳۶۰۷۷۶	-۱۳	-۲۳	-۲۵
۱	گنبد	۱۰۷۹۴	۲۴۳۰۹۶۷	۲۰۵۵۳۰۴۳۷	۱۰۶۸۳	۲۲۰۰۳۸۴	۲۰۳۴۲۰۲۵۳	۷	۱۱	۱۳
۲	خلیج فارس (صلوبه)	۵۴۶	۵۸۰۰۹۵	۴۰۳۰۶۵۴	۴۷۴	۶۳۰۴۶۶	۴۲۳۰۶۱۸	۱۵	-۸	-۵
۳	چابهار	۱۷۳	۱۹۶۰۵	۱۹۲۰۳۵۵	۱۷۸	۲۳۰۰۹۶	۲۰۷۰۹۹۵	-۳	-۱۵	-۸
۴	قشم	۲۰۴	۱۸۰۶۷۸	۱۶۶۰۳۳۸	۲۳۶	۱۸۰۹۱۸	۱۵۰۰۳۰۲	-۱۴	-۱	۱۱
۵	ماهنهر	۱۶۲	۱۱۰۹۳۴	۷۴۰۵۳۳	۱۵۸	۱۴۰۴۳۶	۱۰۴۰۳۰۰	۳	-۱۷	-۲۹
۶	ماکو	۱۸	۱۰۷۹۸	۱۴۰۷۱۴	۲۴	۲۰۱۱	۱۵۰۵۱۳	-۲۵	-۱۱	-۵
جمع نشی فرودگاه اختصاصی		۲۰۸۹۷	۳۵۴۰۰۷۷	۳۰۵۰۵۰۰۵۱	۲۰۷۵۳	۳۴۲۰۳۱۱	۳۰۲۴۴۰۲۸۱	۵	۳	۸
شرکت و نشی فرودگاه اختصاصی		۲۷۰۰۲۶	۲۰۹۳۷۰۴۱۵	۲۲۰۵۷۱۰۷۳۹	۳۰۰۵۹۶	۳۰۶۹۷۰۴۴۷	۲۸۰۷۸۰۰۷۵۷	-۱۲	-۲۱	-۲۲

طبق جدول فوق، پروازهای داخلی فرودگاههای تحت مالکیت شرکت در شهریور ماه ۱۳۹۹ نسبت به ماه مشابه سال گذشته در نشست و برخاست ۱۳ درصد، در اعزام و پذیرش مسافر ۲۳ درصد و در ارسال و پذیرش بار و پست ۲۵ درصد کاهش وجود داشته است.

آمار فرودگاه بین المللی امام خمینی (ره) بعلت عدم ثبت و مغایرت گیری در سامانه، قابل بهره برداری نمی باشد. بنابراین در جدول فوق، فرودگاه مذکور لحاظ نشده است.

۱.۳. پروازهای بین المللی

ردیف	فرودگاه	شهریور ۹۹			شهریور ۹۸			درصد رشد		
		نشتت و برخاست (فروند)	اعزام و پذیرش (مسافر نفر)	ارسال و پذیرش بار و پست (کیلوگرم)	نشتت و برخاست (فروند)	اعزام و پذیرش (مسافر نفر)	ارسال و پذیرش بار و پست (کیلوگرم)	نشتت و برخاست	اعزام و پذیرش مسافر	ارسال و پذیرش بار و پست
۱	شیراز	۱۵۰	۷,۶۶۴	۵۵۰,۰۷۴	۲۹۴	۵۱,۴۴۱	۱,۲۷۵,۴۲۴	-۶۲	-۸۵	-۵۷
۲	مشهد	۱۱۳	۹,۵۶۳	۲۲۰,۷۲۲	۱,۱۱۲	۱۶۷,۵۰۲	۲,۸۱۹,۹۲۱	-۹۰	-۹۴	-۹۲
۳	لارستان	۷۲	۳,۰۰۵	۸۹,۹۷۶	۹۸	۱۰,۵۰۶	۲۸۱,۲۷۶	-۲۷	-۷۱	-۶۸
۴	اصفهان	۶۵	۱,۴۲۳	۴۵۸,۹۹۵	۲۱۳	۲۶,۹۸۰	۶۰۰,۱۴۲	-۶۹	-۹۵	-۲۴
۵	بندرعباس	۴۷	۷۸۷	۲۰۰,۹۸	۳۶	۴,۶۰۲	۱۰۲,۹۴۵	۳۱	-۸۳	-۸۰
۶	اهواز	۲۹	۱۷۳	۲۸۸,۱۲۲	۴۱	۴,۴۰۲	۱۱۳,۸۲۶	-۲۹	-۹۶	۱۰۰
۷	تبریز	۲	۵۱	۱,۲۰۰	۱۷۷	۲۵,۱۶۲	۵۵۰,۷۱۶	-۹۹	-۱۰۰	-۱۰۰
۸	ارومیه	۰	۰	۰	۴۸	۴,۵۵۹	۱۲۶,۷۵۹	-۱۰۰	-۱۰۰	-۱۰۰
۹	بوشهر	۰	۰	۰	۶	۹۹۴	۲۵,۷۰۰	-۱۰۰	-۱۰۰	-۱۰۰
۱۰	بیرجند	۰	۰	۰	۱۹	۲,۵۰۱	۸۲,۷۸۱	-۱۰۰	-۱۰۰	-۱۰۰
۱۱	رشت	۰	۰	۰	۴	۴۸۹	۸,۰۰۰	-۱۰۰	-۱۰۰	-۱۰۰
۱۲	زاهدان	۰	۰	۰	۲	۲۶۷	۱۲,۵۸۵	-۱۰۰	-۱۰۰	-۱۰۰
۱۳	کرمان	۰	۰	۰	۴۰	۶,۴۷۱	۱۴۷,۹۳۷	-۱۰۰	-۱۰۰	-۱۰۰
۱۴	گرمانشاه	۰	۰	۰	۱۰	۱,۱۴۳	۵۲,۰۰۰	-۱۰۰	-۱۰۰	-۱۰۰
۱۵	گرگان	۰	۰	۰	۲۸	۳,۴۵۷	۱۳۶,۱۴۰	-۱۰۰	-۱۰۰	-۱۰۰
۱۶	همدان	۰	۰	۰	۳۵	۴,۹۷۴	۱۶۱,۳۹۰	-۱۰۰	-۱۰۰	-۱۰۰
جمع		۴۷۸	۲۲,۶۷۶	۱,۶۲۹,۱۹۷	۲,۲۶۳	۳۱۵,۴۵۰	۶,۴۹۷,۵۴۲	-۷۹	-۹۳	-۷۵
۱	کیش	۱	۰	۰	۶۲	۴,۳۹۶	۶۲,۷۳۱	-۹۸	-۱۰۰	-۱۰۰
۲	قشم	۱۸	۶۶۵	۱۴,۰۰۰	۲۶	۲,۰۳۱	۴۰,۹۶۰	-۳۱	-۷۰	-۶۶
جمع دو فرودگاه اختصاصی		۱۹	۶۶۵	۱۴,۰۰۰	۸۸	۶,۶۲۷	۱۰۳,۶۹۱	-۷۸	-۹۰	-۸۶
شرکت و دو فرودگاه اختصاصی		۴۹۷	۲۳,۳۴۱	۱,۶۴۳,۱۹۷	۲,۳۵۱	۳۲۲,۰۷۷	۶,۶۰۱,۲۳۳	-۷۹	-۹۳	-۷۵

طبق جدول فوق، پروازهای بین المللی فرودگاههای تحت مالکیت شرکت در شهریور ماه ۱۳۹۹ نسبت به ماه مشابه سال گذشته در نشتت و برخاست ۷۹ درصد، در اعزام و پذیرش مسافر ۹۳ درصد و در ارسال و پذیرش بار و پست ۷۵ درصد کاهش وجود داشته است.

آمار فرودگاه بین المللی امام خمینی (ره) بعلت عدم ثبت و مغایرت گیری در سامانه، قابل بهره برداری نمی باشد. بنابراین در جدول فوق، فرودگاه مذکور لحاظ نشده است.



## ۲. عملکرد فرودگاهها شهریور ماه ۱۳۹۹ و مقایسه آن با ماه گذشته در پروازهای مسافری

### ۲.۱. کل پروازها

ردیف	فرودگاه	شهریور ۹۹			مرداد ۹۹			درصد رشد		
		نشت و برخاست (فروند)	اعزام و پذیرش مسافر (فروند)	ارسال و پذیرش بار و پست (کیلوگرم)	نشت و برخاست (فروند)	اعزام و پذیرش مسافر (فروند)	ارسال و پذیرش بار و پست (کیلوگرم)	نشت و برخاست	اعزام و پذیرش مسافر	ارسال و پذیرش بار و پست
۱	مهرآباد	۹۸۰۲	۱۰۰۷۹۰۳۰۵	۷۵۹۳۰۶۸۷	۹۱۳۰۲۹	۹۱۳۰۲۹	۶۰۳۷۰۸۷	۷	۱۸	۲۶
۲	مشهد	۲۸۱۸	۳۷۶۰۲۷۰	۳۰۳۰۰۲۵۶	۲۶۴۲۸	۲۶۴۲۸	۲۶۵۲۲	۱۶	۲۷	۳۲
۳	شیراز	۲۰۲۷	۱۹۱۰۱۸۲	۱۹۲۳۰۳۶۷	۱۵۰۰۳۲۸	۱۵۰۰۳۲۸	۱۳۶۷۰۵۸	۱۷	۲۷	۴۱
۴	اهواز	۱۶۶۹	۱۸۱۰۲۱۳	۱۶۶۴۵۰۳۲۱	۱۵۹۴	۱۵۹۴	۱۴۱۸۰۱۷۷	۳	۱۲	۱۶
۵	اصفهان	۱۰۴۲۳	۱۲۲۰۶۴۰	۱۰۴۱۱۰۳۱۷	۱۳۰۷	۱۳۰۷	۱۰۴۰۰۵۲	۹	۱۸	۱۰
۶	بندرعباس	۱۰۲۲	۱۰۰۰۷۱۵	۹۷۷۰۲۷۵	۹۴۷	۹۴۷	۸۰۲۰۳۷۷	۸	۱۶	۲۲
۷	تبریز	۹۳۸	۱۱۳۰۶۴۱	۷۴۶۰۳۲۱	۸۲۲	۸۲۲	۶۰۷۰۹۴۶	۵	۱۱	۲۳
۸	کرمانشاه	۴۴۱	۴۱۵۰۴	۲۷۲۰۶۶۸	۴۰۸	۴۰۸	۲۱۱۰۷۹۷	۸	۱۷	۲۹
۹	یزد	۴۴۱	۴۲۰۰۷۱	۲۵۳۰۰۰	۴۴۷	۴۴۷	۱۹۲۰۴۱۴	-۱	۲۲	۳۱
۱۰	زاهدان	۴۱۲	۴۹۱۰۳۶	۴۰۰۰۷۵۶	۳۷۸	۳۷۸	۳۲۷۰۸۷۸	۹	۱۶	۲۲
۱۱	کرمان	۳۸۸	۵۸۰۹۷۷	۳۸۴۰۳۲۳	۴۱۲	۴۱۲	۲۹۹۰۶۰۰	-۳	۱۸	۲۸
۱۲	آبادان	۳۸۴	۳۳۰۳۰۴	۳۰۴۰۰۱۷	۳۵۲	۳۵۲	۲۴۹۰۶۳۰	۹	۱۷	۲۲
۱۳	رشت	۳۴۰	۲۶۰۸۳۶	۲۶۱۰۴۷۸	۳۵۶	۳۵۶	۲۳۷۰۳۱۹	-۴	۳	۱۰
۱۴	ارومیه	۳۳۰	۳۳۰۱۷۸	۲۳۰۱۷۵	۲۸۴	۲۸۴	۲۷۰۳۵۴	۱۳	۲۱	۳۵
۱۵	بوشهر	۳۰۰	۳۱۰۲۳۸	۲۵۲۰۳۳۷	۲۹۰	۲۹۰	۲۰۷۰۷۵۱	۳	۲۳	۲۱
۱۶	اردبیل	۲۷۴	۲۰۰۱۴۸	۱۳۲۰۹۸۸	۲۷۰	۲۷۰	۱۱۸۰۴۱۷	۱	۵	۱۲
۱۷	گرگان	۲۵۶	۱۷۰۵۵۹	۱۳۲۰۹۹۹	۲۶۶	۲۶۶	۱۰۶۰۸۵۴	۴	۱۰	۱۵
۱۸	ساری - دشت ناز	۲۳۸	۱۸۰۲۷۱	۱۶۷۰۷۸۷	۲۶۰	۲۶۰	۱۵۱۰۱۰۶	-۸	۴	۱۱
۱۹	ایلام	۲۰۶	۱۴۰۸۸۲	۹۵۰۶۵۹	۲۱۴	۲۱۴	۷۵۰۷۵۷	-۴	۱۳	۲۶
۲۰	رامسر	۱۱۸	۶۰۱۵۶	۴۵۰۲۵۹	۱۰۲	۱۰۲	۳۲۰۱۴۵	۱۶	۳۵	۵۰
۲۱	لازستان	۱۱۲	۵۵۱۲	۱۱۹۰۵۷۳	۱۱۳	۱۱۳	۱۱۵۰۱۷۲	-۱	۶	۴
۲۲	بیرجند	۱۱۰	۱۰۵۱۹	۸۶۰۸۴۴	۱۰۲	۱۰۲	۷۱۰۷۰۵	۸	۱۵	۲۱
۲۳	سیرجان	۷۶	۵۰۱۸۹	۲۷۰۶۹۵	۷۹	۷۹	۲۳۰۵۷۴	-۴	۱۶	۱۷
۲۴	خرم آباد	۶۶	۴۰۵۷۲	۲۳۰۶۱۱	۶۲	۶۲	۲۲۰۲۰۹	۶	۸	۶
۲۵	بجنورد	۵۰	۲۰۳۶۷	۱۴۰۴۴۸	۴۰	۴۰	۱۰۰۷۱۵	۲۵	۲۳	۳۵
۲۶	ابوموسی	۴۶	۲۰۳۳۷	۳۰۰۳۴۷	۴۴	۴۴	۲۷۰۴۵۸	۵	-۵	۱۱
۲۷	زابل	۴۰	۲۵۱۰	۲۲۰۳۶	۳۲	۳۲	۱۸۰۴۶۱	۲۵	۳۱	۲۴
۲۸	حوی	۲۸	۱۰۳۸۱	۱۱۰۴۷۷	۱۸	۱۸	۶۰۴۳۶	۵۶	۸۲	۷۸
۲۹	چیرفت	۲۶	۸۷۱	۸۰۱۴۲	۲۲	۲۲	۶۰۹۹۲	۱۸	۱۹	۱۶
۳۰	سبزوار	۲۲	۱۰۳۳۲	۸۰۸۹۶	۱۷	۱۷	۷۰۰۸۴	۲۹	۳۱	۲۶
۳۱	سنندج	۲۲	۱۰۴۷۲	۱۰۰۰۱۵	۳۰	۳۰	۱۰۰۰۳۳	-۲۷	-۱۲	-
۳۲	شهرکرد	۲۲	۸۵۸	۳۰۴۱۰	۱۶	۱۶	۲۰۰۹۲	۳۸	۷۰	۶۳
۳۳	نوشهر	۲۲	۱۰۴۴۵	۱۳۰۲۴۰	۲۲	۲۲	۹۰۸۸۶	-	۲۷	۳۴
۳۴	چهرم	۲۰	۹۱۱	۹۰۶۸۱	۱۶	۱۶	۵۰۳۸۲	۲۵	۶۳	۸۰
۳۵	لامرد	۲۰	۷۶۱	۴۰۲۴۱	۲۲	۲۲	۴۰۱۶۵	-۹	-۴	۲
۳۶	ایرانشهر	۱۸	۶۲۹	۶۰۰۱۷	۱۶	۱۶	۳۰۴۹۸	۱۳	۵۲	۷۲
۳۷	بم	۱۸	۶۶۹	۷۰۰۴۵	۱۶	۱۶	۳۰۶۱۶	۱۳	۵۱	۹۵
۳۸	سپند (مراغه)	۱۸	۹۱۳	۶۰۴۰۶	۱۸	۱۸	۴۰۸۶۰	-	۲۲	۳۲
۳۹	بندر لنگه	۱۶	۷۵۵	۸۰۹۱۵	۱۸	۱۸	۸۰۶۷۵	-۱۱	۲	۳
۴۰	پارس آباد مغان	۱۶	۸۲۸	۶۰۵۲۸	۱۸	۱۸	۶۰۲۵۳	-۱۱	-۱	۴
۴۱	طیس	۱۴	۷۱۱	۶۰۷۷۳	۱۰	۱۰	۳۰۹۳۳	۴۰	۵۷	۷۲
۴۲	اراک	۱۰	۷۸۷	۴۰۹۹۱	۸	۸	۳۰۵۲۲	۲۵	۲۱	۴۲
۴۳	یاسوج	۶	۳۴۴	۲۰۴۱۴	۲۲	۲۲	۷۰۳۲۷	-۷۳	-۶۹	-۶۷
۴۴	رفسنجان	۲	۸۰	۸۴۰	۸	۸	۲۰۵۰۶	-۷۵	-۶۹	-۶۶
	جمع	۲۴۰۶۰۷	۲۰۶۰۶۰۱۴	۲۰۶۰۶۰۸۸۵	۲۲۰۸۲۵	۲۲۰۸۲۵	۲۰۶۰۶۰۶۱۹	۸	۱۹	۲۵
۱	کنش	۱۰۷۹۵	۲۴۲۰۹۶۷	۲۰۶۵۳۰۳۳۷	۱۰۳۲۳	۱۰۳۲۳	۱۰۹۳۵۰۳۴۸	۳۵	۳۷	۳۷
۲	خلیج فارس (صلوبه)	۵۴۶	۵۸۰۰۹۵	۴۰۳۰۶۵۴	۵۲۴	۵۲۴	۳۱۶۰۵۲۸	۴	۱۴	۲۸
۳	چابهار	۱۷۳	۱۹۶۰۵	۱۹۲۰۳۵۵	۲۶۱	۲۶۱	۲۲۸۰۷۱۳	-۳۴	-۲۲	-۱۶
۴	قشم	۲۲۲	۱۹۰۳۴۳	۱۸۰۰۳۲۸	۱۵۸	۱۵۸	۱۱۵۰۸۱۲	۴۱	۵۷	۵۶
۵	ماهشهر	۱۶۲	۱۱۰۹۳۴	۷۴۰۵۶۳	۱۸۲	۱۸۲	۷۳۰۷۹۰	-۱۱	۲	۱
۶	ماکو	۱۸	۱۰۷۹۸	۱۰۷۱۴	۱۸	۱۸	۸۰۵۷۴	-	۵۱	۷۲
	جمع شش فرودگاه اختصاصی	۲۰۹۱۶	۳۵۴۰۷۴۲	۳۰۵۱۹۰۵۱	۲۰۴۷۶	۲۰۴۷۶	۲۷۹۰۸۰۹	۱۸	۲۷	۳۱
	شرکت و شش فرودگاه اختصاصی	۲۷۰۵۲۳	۲۰۹۶۰۰۷۵۶	۲۴۰۲۱۴۹۳۶	۲۵۰۳۰۱	۲۵۰۳۰۱	۱۹۰۲۴۶۰۳۸۴	۹	۲۰	۲۶

طبق جدول فوق، کل پروازهای فرودگاههای تحت مالکیت شرکت در شهریور ماه ۱۳۹۹ نسبت به ماه گذشته در نشت و برخاست ۸ درصد، در اعزام و پذیرش مسافر ۱۹ درصد و در ارسال و پذیرش بار و پست ۲۵ درصد افزایش وجود داشته است.

آمار فرودگاه بین المللی امام خمینی (ره) بعلمت عدم ثبت و مغایرت گیری در سامانه، قابل بهره برداری نمی باشد. بنابراین در جدول فوق، فرودگاه مذکور لحاظ نشده است.



۲.۲. پروازهای داخلی

ردیف	فرودگاه	شهریور ۹۹			مرداد ۹۹			درصد رشد		
		ارسال و پذیرش (کیلوگرم)	نست و برخاست (فروند)	اعزام و پذیرش (فروند)	ارسال و پذیرش (کیلوگرم)	نست و برخاست (فروند)	اعزام و پذیرش (فروند)	ارسال و پذیرش (کیلوگرم)	نست و برخاست (فروند)	اعزام و پذیرش (فروند)
۱	میرآباد	۷,۵۹۳,۶۸۷	۹,۱۳۴	۹۱۳,۳۰۹	۶,۰۳۷,۰۸۷	۷	۱۸	۲۶		
۲	مشهد	۲,۸۰۹,۵۲۴	۲,۳۵۴	۲۹۰,۶۲۵	۲,۱۴۵,۶۷۲	۱۵	۲۶	۳۱		
۳	شیراز	۱,۳۷۳,۲۹۳	۱,۶۴۱	۱۴۶,۸۴۵	۱,۰۲۵,۸۷۱	۱۴	۲۵	۳۴		
۴	اهواز	۱,۳۵۷,۱۹۹	۱,۵۶۵	۱۶۱,۹۷۲	۱,۱۵۰,۹۱۶	۴	۱۲	۱۸		
۵	اصفهان	۹۵۲,۳۲۲	۱,۲۳۴	۱۰۲,۷۵۸	۷۶۳,۹۹۷	۱۰	۱۸	۲۵		
۶	بندرعباس	۹۵۷,۲۷۷	۸۹۳	۸۵,۲۴۷	۷۷۵,۹۱۸	۹	۱۷	۲۳		
۷	تبریز	۷۴۸,۴۳۱	۸۸۸	۱۰۱,۸۵۴	۶۰۵,۸۸۰	۵	۱۲	۲۴		
۸	کرمانشاه	۲۷۲,۶۶۸	۴۰۸	۳۵,۳۳۹	۲۱۱,۷۹۷	۸	۱۷	۲۹		
۹	یزد	۲۵۳,۰۰۰	۴۴۷	۳۴,۵۳۸	۱۹۲,۴۱۴	-۱	۲۲	۳۱		
۱۰	زاهدان	۴۰۰,۷۵۶	۳۷۸	۴۲,۵۲۲	۳۲۷,۸۷۸	۹	۱۶	۲۲		
۱۱	کرمان	۳۸۴,۳۲۳	۴۱۲	۴۹,۸۲۲	۲۹۹,۶۰۰	-۳	۱۸	۲۸		
۱۲	آبادان	۲۶۰,۰۱۷	۳۵۲	۲۸,۵۴۳	۲۴۹,۶۳۰	۳	۱۷	۲۲		
۱۳	رشت	۲۶۱,۴۷۸	۳۵۶	۲۳,۹۴۹	۲۳۷,۳۱۹	-۴	۳	۱۰		
۱۴	ارومیه	۲۲۴,۱۷۵	۲۸۴	۲۷,۳۵۴	۱۶۶,۶۷۲	۱۳	۲۱	۳۵		
۱۵	بوشهر	۲۵۲,۳۳۷	۲۹۰	۲۵,۴۰۷	۲۰۷,۷۵۱	۳	۲۳	۲۱		
۱۶	اردبیل	۱۳۲,۹۸۸	۲۷۰	۱۹,۱۲۴	۱۱۸,۴۱۷	۱	۵	۱۲		
۱۷	گرگان	۱۲۲,۹۹۹	۲۴۶	۱۵,۹۷۸	۱۰۶,۸۵۴	۴	۱۰	۱۵		
۱۸	ساری - دشت ناز	۱۶۷,۷۸۷	۲۶۰	۱۷,۵۸۲	۱۵۱,۱۰۶	-۸	۴	۱۱		
۱۹	ایلام	۱۴۰,۸۸۲	۲۱۴	۱۳,۲۱۲	۷۵,۷۵۷	-۴	۱۳	۲۶		
۲۰	رامسر	۶۸,۲۵۹	۱۰۲	۴,۵۷۴	۳۲,۱۴۵	۱۶	۳۵	۵۰		
۲۱	بیرجند	۸۶,۸۴۴	۱۰۲	۹,۱۸۳	۷۱,۷۰۵	۸	۱۵	۲۱		
۲۲	سیرجان	۲۷,۶۹۵	۷۹	۴,۴۸۵	۲۳,۵۷۴	-۴	۱۶	۱۷		
۲۳	خرم آباد	۲۳,۶۱۱	۶۲	۴,۲۴۴	۲۲,۲۰۹	۶	۸	۶		
۲۴	بضورد	۱۴,۴۴۸	۴۰	۱,۷۷۲	۱۰,۷۱۵	۲۵	۲۳	۳۵		
۲۵	ابوموسی	۲۰,۳۴۷	۴۴	۲,۴۸۹	۲۷,۴۵۸	۵	-۵	۱۱		
۲۶	زابل	۲۲,۹۳۶	۳۲	۱,۹۱۷	۱۸,۴۶۱	۲۵	۳۱	۲۴		
۲۷	لارستان	۲۹,۵۹۷	۳۸	۱,۹۸۱	۲۳,۵۳۲	۵	۲۷	۲۶		
۲۸	خوی	۱۱,۴۷۷	۱۸	۷۶۰	۶,۴۴۶	۵۶	۸۲	۷۸		
۲۹	چیرفت	۸,۱۴۲	۲۲	۷۲۲	۶,۹۹۲	۱۸	۱۹	۱۶		
۳۰	سوزار	۸,۸۹۶	۱۷	۱,۰۱۳	۷,۰۸۴	۲۹	۳۱	۲۶		
۳۱	سنندج	۱۰,۰۱۵	۳۰	۱,۶۷۷	۱۰,۰۳۳	-۲۷	-۱۲	۰		
۳۲	شهرکرد	۳,۴۱۰	۱۶	۵۰۴	۲,۰۹۲	۳۸	۷۰	۶۳		
۳۳	نوشهر	۱۳,۲۴۰	۲۲	۱,۱۳۴	۹,۸۸۶	۰	۲۷	۳۴		
۳۴	چهرم	۹,۶۸۱	۱۶	۵۵۹	۵,۳۸۲	۲۵	۶۳	۸۰		
۳۵	لامرد	۴,۲۴۱	۲۲	۷۸۹	۴,۱۶۵	-۹	-۴	۲		
۳۶	ایرانشهر	۶,۰۱۷	۱۶	۴۱۴	۳,۴۹۸	۱۳	۵۲	۷۲		
۳۷	بیم	۷,۰۴۵	۱۶	۴۴۲	۳,۶۱۶	۱۳	۵۱	۹۵		
۳۸	سهند (مراغه)	۶,۴۰۶	۱۸	۴۴۷	۴,۸۶۰	۰	۲۲	۳۲		
۳۹	بندرلنگه	۸,۹۱۵	۱۸	۷۴۱	۸,۶۷۵	-۱۱	۲	۳		
۴۰	پارس آباد مغان	۶,۵۲۸	۱۸	۸۳۴	۶,۲۵۳	-۱۱	-۱	۴		
۴۱	طیس	۶,۷۷۳	۱۰	۴۵۴	۳,۹۳۳	۴۰	۵۷	۷۲		
۴۲	اراک	۴,۹۹۱	۸	۶۵۱	۳,۵۲۲	۲۵	۲۱	۴۲		
۴۳	یاسوج	۲,۴۱۴	۲۲	۱,۱۰۹	۷,۲۲۷	-۷۳	-۶۹	-۶۷		
۴۴	رفسنجان	۸۰	۸	۲۵۶	۲,۵۰۶	-۷۵	-۶۹	-۶۶		
جمع		۱۹,۰۶۶,۶۸۸	۲۲,۴۲۲	۲,۱۸۱,۹۴۶	۱۵,۱۷۶,۶۹۵	۸	۱۸	۲۶		
۱	کیش	۲,۶۵۳,۳۳۷	۱,۳۳۳	۱۷۸,۶۹۵	۱,۹۳۵,۳۴۸	۳۵	۳۷	۳۷		
۲	خلیج فارس (مسئوبه)	۴۰۳,۶۵۴	۵۲۴	۵۰,۷۳۹	۳۱۶,۵۲۸	۴	۱۴	۲۸		
۳	چابهار	۱۹,۶۰۵	۲۶۱	۲۵,۱۰۸	۲۲۸,۹۱۳	-۳۴	-۲۲	-۱۶		
۴	قم	۱۶۶,۳۲۸	۱۴۰	۱۱,۵۶۹	۹۹,۷۵۶	۴۶	۶۱	۶۷		
۵	ماهر	۷۴,۵۶۳	۱۸۲	۱۱,۷۵۷	۷۳,۷۹۰	-۱۱	۲	۱		
۶	ماکو	۱۴,۷۱۴	۱۸	۱,۱۸۷	۸,۵۷۴	۰	۵۱	۷۲		
جمع شش فرودگاه اختصاصی		۳,۵۰۵,۰۵۱	۲,۴۵۸	۲۷۹,۰۵۵	۲,۶۶۲,۷۰۹	۱۸	۲۷	۳۲		
شركت و شش فرودگاه اختصاصی		۲۲,۵۷۱,۷۳۹	۲۴,۸۸۰	۲,۴۶۱,۰۰۱	۱۷,۸۳۹,۴۰۴	۹	۱۹	۲۷		

طبق جدول فوق، پروازهای داخلی فرودگاههای تحت مالکیت شرکت در شهریور ماه ۱۳۹۹ نسبت به ماه گذشته در نشست و برخاست ۸ درصد، در اعزام و پذیرش مسافر ۱۸ درصد و در ارسال و پذیرش بار و پست ۲۶ درصد افزایش وجود داشته است.

آمار فرودگاه بین المللی امام خمینی (ره) بعلت عدم ثبت و مغایرت گیری در سامانه، قابل بهره برداری نمی باشد. بنابراین در جدول فوق، فرودگاه مذکور لحاظ نشده است.

۲.۳. پروازهای بین المللی

ردیف	فرودگاه	شهریور ۹۹			مرداد ۹۹			درصد رشد		
		نشتت و برخاست (فروند)	اعزام و پذیرش (مسافر نفر)	ارسال و پذیرش بار و پست (کیلوگرم)	نشتت و برخاست (فروند)	اعزام و پذیرش (مسافر نفر)	ارسال و پذیرش بار و پست (کیلوگرم)	نشتت و برخاست	اعزام و پذیرش مسافر	ارسال و پذیرش بار و پست
۱	شیراز	۱۵۰	۷,۶۶۴	۵۵۰,۰۷۴	۹۴	۳,۴۸۳	۳۴۱,۰۸۷	۶۰	۱۰۰	۶۱
۲	مشهد	۱۱۳	۹,۵۶۳	۲۲۰,۷۳۲	۷۴	۵,۸۹۷	۱۴۷,۶۵۶	۵۳	۶۲	۴۹
۳	لارستان	۷۲	۳,۰۰۵	۸۹,۹۷۶	۷۵	۳,۲۳۲	۹۱,۶۴۰	-۴	-۷	-۲
۴	اصفهان	۶۵	۱,۴۳۳	۴۵۸,۹۹۵	۷۳	۱,۲۹۴	۵۱۴,۷۵۵	-۱۱	۱۱	-۱۱
۵	بندرعباس	۴۷	۷۸۷	۲۰,۰۹۸	۵۴	۹۹۹	۲۶,۴۵۹	-۱۳	-۲۱	-۲۴
۶	اهواز	۲۹	۱۷۳	۲۸۸,۱۲۲	۲۹	۴۵	۲۶۷,۲۶۱	۰	۱۰۰	۸
۷	تبریز	۲	۵۱	۱,۲۰۰	۴	۶۷	۲,۰۶۶	-۵۰	-۲۴	-۴۲
	جمع	۴۷۸	۲۲,۶۷۶	۱,۶۲۹,۱۹۷	۴۰۳	۱۵,۰۱۷	۱,۳۹۰,۹۲۴	۱۹	۵۱	۱۷
۱	کیش	۱	۰	۰	۰	۰	۰	۱۰۰	۰	۰
۲	قشم	۱۸	۶۶۵	۱۴,۰۰۰	۱۸	۷۵۴	۱۶,۰۵۶	۰	-۱۲	-۱۳
	جمع دو فرودگاه اختصاصی	۱۹	۶۶۵	۱۴,۰۰۰	۱۸	۷۵۴	۱۶,۰۵۶	۶	-۱۲	-۱۳
	شرکت و دو فرودگاه اختصاصی	۴۹۷	۲۳,۳۴۱	۱,۶۴۳,۱۹۷	۴۲۱	۱۵,۷۷۱	۱,۴۰۶,۹۸۰	۱۸	۴۸	۱۷

طبق جدول فوق، پروازهای بین المللی فرودگاههای تحت مالکیت شرکت در شهریور ماه ۱۳۹۹ نسبت به ماه گذشته در نشتت و برخاست ۱۹ درصد، در اعزام و پذیرش مسافر ۵۱ درصد و در ارسال و پذیرش بار و پست ۱۷ درصد افزایش وجود داشته است.

آمار فرودگاه بین المللی امام خمینی (ره) بعلت عدم ثبت و مغایرت گیری در سامانه، قابل بهره برداری نمی باشد. بنابراین در جدول فوق، فرودگاه مذکور لحاظ نشده است.



۳. جدول درصد از کل و درصد تجمعی عملکرد فرودگاههای تحت مالکیت شرکت و شش فرودگاه اختصاصی (کیش، عسلویه،

ماهشهر، چابهار، قشم و ماکو) در شهریور ماه ۱۳۹۹

۳.۱. کل پروازها

ردیف	فرودگاه	نشست و برخاست (فروند)		
		شهریور ۱۳۹۹	درصد از کل	درصد تجمعی
۱	مهرآباد	۹۸۰۲	۳۵٫۶۱	۳۵٫۶۱
۲	مشهد	۲۸۱۸	۱۰٫۲۴	۴۵٫۸۵
۳	شیراز	۲۰۲۷	۷٫۳۶	۵۳٫۲۱
۴	کیش	۱۰۷۹۵	۶٫۵۲	۵۹٫۷۴
۵	اهواز	۱۶۴۴۹	۵٫۹۹	۶۵٫۷۳
۶	اصفهان	۱۴۳۳۲	۵٫۱۷	۷۰٫۹۰
۷	بندرعباس	۱۰۲۲۲	۳٫۷۱	۷۴٫۶۱
۸	تبریز	۹۲۸	۳٫۴۱	۷۸۰۲
۹	خلیج فارس (عسلویه)	۵۴۶	۱٫۹۸	۸۰۰۱
۱۰	یزد	۴۴۱	۱٫۶۰	۸۱٫۶۱
۱۱	کرمانشاه	۴۴۱	۱٫۶۰	۸۳٫۲۱
۱۲	زاهدان	۴۱۲	۱٫۵۰	۸۴٫۷۱
۱۳	کرمان	۳۹۸	۱٫۴۵	۸۶٫۱۵
۱۴	آبادان	۳۸۴	۱٫۴۰	۸۷٫۵۵
۱۵	رشت	۳۳۰	۱٫۲۴	۸۸٫۷۹
۱۶	ارومیه	۳۲۰	۱٫۱۶	۸۹٫۹۵
۱۷	یوشهر	۳۰۰	۱٫۰۹	۹۱٫۰۴
۱۸	اردبیل	۲۷۴	۱٫۰۰	۹۲٫۰۳
۱۹	گرگان	۲۵۶	۰٫۹۳	۹۲٫۹۶
۲۰	ساری - دشت ناز	۲۲۸	۰٫۸۶	۹۳٫۸۳
۲۱	قشم	۲۲۲	۰٫۸۱	۹۴٫۶۴
۲۲	ایلام	۲۰۶	۰٫۷۵	۹۵٫۳۸
۲۳	چابهار	۱۷۳	۰٫۶۳	۹۶٫۰۱
۲۴	ماشهر	۱۶۲	۰٫۵۹	۹۶٫۶۰
۲۵	رامسر	۱۱۸	۰٫۴۳	۹۷٫۰۳
۲۶	لارستان	۱۱۲	۰٫۴۱	۹۷٫۴۴
۲۷	بیرجند	۱۱۰	۰٫۴۰	۹۷٫۸۴
۲۸	سیرجان	۷۶	۰٫۲۸	۹۸٫۱۱
۲۹	خرم آباد	۶۶	۰٫۲۴	۹۸٫۳۵
۳۰	بجنورد	۵۰	۰٫۱۸	۹۸٫۵۳
۳۱	ابوموسی	۴۶	۰٫۱۷	۹۸٫۷۰
۳۲	زابل	۴۰	۰٫۱۵	۹۸٫۸۴
۳۳	خوی	۲۸	۰٫۱۰	۹۸٫۹۵
۳۴	جیرفت	۲۶	۰٫۰۹	۹۹٫۰۴
۳۵	سبزوار	۲۲	۰٫۰۸	۹۹٫۱۲
۳۶	سنندج	۲۲	۰٫۰۸	۹۹٫۲۰
۳۷	شهرکرد	۲۲	۰٫۰۸	۹۹٫۲۸
۳۸	نوشهر	۲۲	۰٫۰۸	۹۹٫۳۶
۳۹	چهرم	۲۰	۰٫۰۷	۹۹٫۴۳
۴۰	لامرد	۲۰	۰٫۰۷	۹۹٫۵۱
۴۱	ایرانشهر	۱۸	۰٫۰۷	۹۹٫۵۷
۴۲	یم	۱۸	۰٫۰۷	۹۹٫۶۴
۴۳	سهند (مرآغه)	۱۸	۰٫۰۷	۹۹٫۷۰
۴۴	ماکو	۱۸	۰٫۰۷	۹۹٫۷۷
۴۵	بندرلنگه	۱۶	۰٫۰۶	۹۹٫۸۳
۴۶	پارس آباد مغان	۱۶	۰٫۰۶	۹۹٫۸۸
۴۷	طیس	۱۴	۰٫۰۵	۹۹٫۹۳
۴۸	اراک	۱۰	۰٫۰۴	۹۹٫۹۷
۴۹	یاسوج	۶	۰٫۰۲	۹۹٫۹۹
۵۰	رفسنجان	۲	۰٫۰۱	۱۰۰٫۰۰
مجموع		۲۷٫۵۲۳	۱۰۰٫۰۰	-

ردیف	فرودگاه	اعزام و پذیرش مسافر (نفر)		
		شهریور ۱۳۹۹	درصد از کل	درصد تجمعی
۱	مهرآباد	۱۰۷۹۳۰۵	۳۶٫۴۵	۳۶٫۴۵
۲	مشهد	۲۷۶۰۲۷۰	۱۲٫۷۱	۴۹٫۱۶
۳	کیش	۲۴۳۰۹۶۷	۸٫۲۴	۵۷٫۴۰
۴	شیراز	۱۹۱۰۱۸۲	۶٫۴۶	۶۳٫۸۶
۵	اهواز	۱۸۱۰۲۱۳	۶٫۱۲	۶۹٫۹۸
۶	اصفهان	۱۲۲۰۶۴۱	۴٫۱۴	۷۴٫۱۲
۷	تبریز	۱۱۳۰۶۴۱	۳٫۸۴	۷۷٫۹۶
۸	بندرعباس	۱۰۰۰۷۱۵	۳٫۴۰	۸۱٫۳۶
۹	کرمان	۵۸۰۹۷۷	۱٫۹۹	۸۳٫۳۵
۱۰	خلیج فارس (عسلویه)	۵۸۰۰۹۵	۱٫۹۶	۸۵٫۳۲
۱۱	زاهدان	۴۹۰۱۳۶	۱٫۶۶	۸۶٫۹۸
۱۲	یزد	۴۲۰۳۷۱	۱٫۴۲	۸۸٫۴۰
۱۳	کرمانشاه	۴۱۵۰۰۴	۱٫۴۰	۸۹٫۸۰
۱۴	آبادان	۳۳۰۲۰۴	۱٫۱۲	۹۰٫۹۲
۱۵	ارومیه	۳۳۰۱۷۸	۱٫۱۲	۹۲٫۰۴
۱۶	یوشهر	۳۱۵۲۳۸	۱٫۰۶	۹۳٫۱۰
۱۷	رشت	۲۶۰۸۳۶	۰٫۹۱	۹۴٫۰۱
۱۸	اردبیل	۲۰۰۱۴۸	۰٫۶۸	۹۴٫۶۹
۱۹	چابهار	۱۹۰۶۰۵	۰٫۶۶	۹۵٫۳۵
۲۰	قشم	۱۹۰۳۴۳	۰٫۶۵	۹۶٫۰۰
۲۱	ساری - دشت ناز	۱۸۰۲۷۱	۰٫۶۲	۹۶٫۶۲
۲۲	کرگان	۱۷۰۵۵۹	۰٫۵۹	۹۷٫۲۱
۲۳	ایلام	۱۶۰۸۸۲	۰٫۵۰	۹۷٫۷۱
۲۴	ماشهر	۱۱۰۹۳۴	۰٫۴۰	۹۸٫۱۲
۲۵	بیرجند	۱۰۵۰۱۹	۰٫۳۶	۹۸٫۴۷
۲۶	رامسر	۶۰۱۵۶	۰٫۲۱	۹۸٫۶۸
۲۷	لارستان	۵۵۱۲	۰٫۱۹	۹۸٫۸۷
۲۸	سیرجان	۵۰۱۸۹	۰٫۱۸	۹۹٫۰۴
۲۹	خرم آباد	۴۰۵۷۲	۰٫۱۵	۹۹٫۲۰
۳۰	زابل	۲۵۰۱	۰٫۰۸	۹۹٫۲۸
۳۱	ابوموسی	۲۰۳۲۲	۰٫۰۸	۹۹٫۳۶
۳۲	بجنورد	۲۰۳۶۷	۰٫۰۸	۹۹٫۴۴
۳۳	ماکو	۱۰۷۹۸	۰٫۰۶	۹۹٫۵۰
۳۴	سنندج	۱۰۴۷۲	۰٫۰۵	۹۹٫۵۵
۳۵	نوشهر	۱۰۴۴۵	۰٫۰۵	۹۹٫۶۰
۳۶	خوی	۱۰۳۸۱	۰٫۰۵	۹۹٫۶۵
۳۷	سبزوار	۱۰۳۳۲	۰٫۰۴	۹۹٫۶۹
۳۸	سهند (مرآغه)	۹۱۳	۰٫۰۳	۹۹٫۷۲
۳۹	چهرم	۹۱۱	۰٫۰۳	۹۹٫۷۵
۴۰	جیرفت	۸۷۱	۰٫۰۳	۹۹٫۷۸
۴۱	شهرکرد	۸۵۸	۰٫۰۳	۹۹٫۸۱
۴۲	پارس آباد مغان	۸۲۸	۰٫۰۳	۹۹٫۸۴
۴۳	اراک	۷۸۷	۰٫۰۳	۹۹٫۸۷
۴۴	لامرد	۷۶۱	۰٫۰۳	۹۹٫۸۹
۴۵	بندرلنگه	۷۵۵	۰٫۰۳	۹۹٫۹۲
۴۶	طیس	۷۱۱	۰٫۰۲	۹۹٫۹۴
۴۷	یم	۶۶۹	۰٫۰۲	۹۹٫۹۶
۴۸	ایرانشهر	۶۲۹	۰٫۰۲	۹۹٫۹۹
۴۹	یاسوج	۳۴۴	۰٫۰۱	۱۰۰٫۰۰
۵۰	رفسنجان	۸۰	۰٫۰۰	۱۰۰٫۰۰
مجموع		۲۰۶۰۰۷۵۶	۱۰۰٫۰۰	-

ردیف	فرودگاه	ارسال و پذیرش بار و بست (کیلو گرم)		
		شهریور ۱۳۹۹	درصد از کل	درصد تجمعی
۱	مهرآباد	۷۰۵۳۰۶۸۷	۳۱٫۳۶	۳۱٫۳۶
۲	مشهد	۳۰۲۰۰۵۵۶	۱۲٫۵۱	۴۳٫۸۷
۳	کیش	۲۰۶۵۳۰۴۳۷	۱۰٫۹۶	۵۴٫۸۳
۴	شیراز	۱۸۲۳۰۳۶۷	۷٫۹۴	۶۲٫۷۷
۵	اهواز	۱۶۴۴۰۳۲۱	۶٫۷۹	۶۹٫۵۷
۶	اصفهان	۱۰۴۱۱۰۳۱۷	۵٫۸۳	۷۵٫۴۰
۷	بندرعباس	۹۷۷۰۳۷۵	۴٫۰۴	۷۹٫۴۴
۸	تبریز	۹۴۵۳۳۱	۳٫۱۰	۸۲٫۵۳
۹	خلیج فارس (عسلویه)	۴۰۳۰۶۵۴	۱٫۶۷	۸۴٫۲۰
۱۰	زاهدان	۴۰۰۰۷۵۶	۱٫۶۵	۸۵٫۸۵
۱۱	کرمان	۳۸۴۰۳۲۳	۱٫۵۹	۸۷٫۴۴
۱۲	آبادان	۳۰۴۰۰۱۷	۱٫۲۶	۸۸٫۶۹
۱۳	کرمانشاه	۲۷۲۰۶۸۸	۱٫۱۳	۸۹٫۸۲
۱۴	رشت	۲۶۱۰۴۷۸	۱٫۰۸	۹۰٫۹۰
۱۵	یزد	۲۵۳۰۰۰۰	۱٫۰۴	۹۱٫۹۴
۱۶	یوشهر	۲۵۳۰۳۳۷	۱٫۰۴	۹۲٫۹۸
۱۷	ارومیه	۲۴۰۰۳۷۵	۰٫۹۳	۹۳٫۹۱
۱۸	چابهار	۱۹۲۰۳۵۵	۰٫۷۹	۹۴٫۷۱
۱۹	قشم	۱۸۰۰۳۲۸	۰٫۷۴	۹۵٫۴۵
۲۰	ساری - دشت ناز	۱۶۷۰۷۸۸	۰٫۶۹	۹۶٫۱۴
۲۱	اردبیل	۱۳۲۰۸۸۸	۰٫۵۵	۹۶٫۶۹
۲۲	کرگان	۱۲۲۰۴۹۹	۰٫۵۱	۹۷٫۲۰
۲۳	لارستان	۱۱۹۰۵۲۳	۰٫۴۹	۹۷٫۷۰
۲۴	ایلام	۹۵۰۶۵۹	۰٫۴۰	۹۸٫۰۹
۲۵	بیرجند	۸۶۰۸۴۴	۰٫۳۶	۹۸٫۴۵
۲۶	ماشهر	۸۴۰۵۶۳	۰٫۳۱	۹۸٫۷۶
۲۷	رامسر	۴۸۰۲۵۹	۰٫۲۰	۹۸٫۹۶
۲۸	ابوموسی	۳۰۰۳۳۷	۰٫۱۳	۹۹٫۰۸
۲۹	سیرجان	۲۷۰۶۵۵	۰٫۱۱	۹۹٫۲۰
۳۰	خرم آباد	۲۳۰۶۱۱	۰٫۱۰	۹۹٫۳۰
۳۱	زابل	۲۲۰۹۳۶	۰٫۰۹	۹۹٫۳۹
۳۲	ماکو	۱۴۰۷۱۴	۰٫۰۶	۹۹٫۴۵
۳۳	بجنورد	۱۴۰۴۴۸	۰٫۰۶	۹۹٫۵۱
۳۴	نوشهر	۱۳۰۲۴۰	۰٫۰۵	۹۹٫۵۶
۳۵	خوی	۱۱۰۴۷۷	۰٫۰۵	۹۹٫۶۱
۳۶	سنندج	۱۰۰۰۱۵	۰٫۰۴	۹۹٫۶۵
۳۷	چهرم	۹۰۶۸۱	۰٫۰۴	۹۹٫۶۹
۳۸	بندرلنگه	۸۰۹۱۵	۰٫۰۴	۹۹٫۷۳
۳۹	سبزوار	۸۰۸۹۶	۰٫۰۴	۹۹٫۷۷
۴۰	جیرفت	۸۱۴۲۲	۰٫۰۳	۹۹٫۸۰
۴۱	یم	۷۰۰۴۵	۰٫۰۳	۹۹٫۸۳
۴۲	طیس	۶۰۷۷۳	۰٫۰۳	۹۹٫۸۶
۴۳	پارس آباد مغان	۶۰۵۲۸	۰٫۰۳	۹۹٫۸۸
۴۴	سهند (مرآغه)	۶۰۴۰۶	۰٫۰۳	۹۹٫۹۱
۴۵	ایرانشهر	۶۰۰۱۷	۰٫۰۲	۹۹٫۹۳
۴۶	اراک	۴۰۹۹۱	۰٫۰۲	۹۹٫۹۵
۴۷	لامرد	۴۰۴۴۱	۰٫۰۲	۹۹٫۹۷
۴۸	شهرکرد	۳۰۴۱۰	۰٫۰۱	۹۹٫۹۹
۴۹	یاسوج	۲۰۴۱۴	۰٫۰۱	۱۰۰٫۰۰
۵۰	رفسنجان	۸۴۰	۰٫۰۰	۱۰۰٫۰۰
مجموع		۲۴۰۲۱۴۸۳۶	۱۰۰٫۰۰	-

طبق جدول فوق، در شهریور ماه ۱۳۹۹ حداقل ۸۰ درصد نشست و برخاست کل پروازها به ترتیب در نه فرودگاه مهرآباد، مشهد، شیراز، کیش، اهواز، اصفهان، بندرعباس، تبریز و خلیج فارس (عسلویه) انجام پذیرفته است.

آمار فرودگاه بین المللی امام خمینی (ره) بعلت عدم ثبت و مغایرت گیری در سامانه، قابل بهره برداری نمی باشد. بنابراین در جدول فوق، فرودگاه مذکور لحاظ نشده است.



۳.۲. پروازهای داخلی

ردیف	فرودگاه	ارسال و پذیرش بار و بست (کیلوگرم)		
		شهریور ۱۳۹۹	درصد از کل	درصد جمعی
۱	مهرآباد	۷۵۹۳۰۶۸۷	۳۳٫۶۴	۳۳٫۶۴
۲	مشهد	۲۸۰۹۵۲۴	۱۲٫۴۵	۴۶٫۰۹
۳	کیش	۲۰۶۵۳۰۴۳۷	۱۱٫۷۶	۵۷٫۸۵
۴	شیراز	۱۰۳۷۳۰۹۹۳	۶٫۰۸	۶۳٫۹۳
۵	اهواز	۱۰۳۵۷۰۱۹۹	۶٫۰۱	۶۹٫۹۴
۶	بندرعباس	۹۵۷۰۲۷۷	۴٫۲۴	۷۴٫۱۸
۷	اصفهان	۹۵۷۰۳۲۲	۴٫۲۲	۷۸٫۴۰
۸	تبریز	۷۴۸۰۴۳۱	۳٫۳۲	۸۱٫۷۲
۹	خلیج فارس(عسلویه)	۴۰۲۰۶۵۴	۱٫۷۹	۸۳٫۵۱
۱۰	زاهدان	۴۰۰۰۷۵۶	۱٫۷۸	۸۵٫۲۸
۱۱	کرمان	۳۸۴۰۳۳۳	۱٫۷۰	۸۶٫۹۸
۱۲	آبادان	۲۰۴۰۱۰۱۷	۱٫۳۵	۸۸٫۳۳
۱۳	کرمانشاه	۲۷۲۰۶۶۸	۱٫۲۱	۸۹٫۵۴
۱۴	رشت	۲۶۱۰۴۷۸	۱٫۱۶	۹۰٫۷۰
۱۵	یزد	۲۵۳۰۰۰۰	۱٫۱۲	۹۱٫۸۲
۱۶	بوشهر	۲۵۲۰۳۳۷	۱٫۱۲	۹۱٫۹۴
۱۷	ارومیه	۲۲۰۰۱۵۵	۰٫۹۹	۹۳٫۹۳
۱۸	چابهار	۱۹۲۰۳۵۵	۰٫۸۵	۹۴٫۷۸
۱۹	ساری - دشت ناز	۱۶۷۰۷۸۷	۰٫۷۴	۹۵٫۵۳
۲۰	قشم	۱۶۶۰۳۲۸	۰٫۷۴	۹۶٫۲۶
۲۱	اردبیل	۱۳۳۰۹۸۸	۰٫۵۹	۹۶٫۸۵
۲۲	گرگان	۱۲۲۰۹۹۹	۰٫۵۴	۹۷٫۴۰
۲۳	ایلام	۹۵۰۶۵۹	۰٫۴۲	۹۷٫۸۲
۲۴	بیرجند	۸۶۰۸۴۴	۰٫۳۸	۹۸٫۲۰
۲۵	ماهرشهر	۷۴۰۵۳۳	۰٫۳۳	۹۸٫۵۴
۲۶	رامسر	۴۸۰۲۵۹	۰٫۲۱	۹۸٫۷۵
۲۷	ابوموسی	۳۰۰۳۴۷	۰٫۱۳	۹۸٫۸۸
۲۸	لارستان	۲۹۰۵۹۷	۰٫۱۳	۹۹٫۰۱
۲۹	سیرجان	۲۷۰۶۵۵	۰٫۱۲	۹۹٫۱۴
۳۰	خرم آباد	۲۳۰۶۱۱	۰٫۱۰	۹۹٫۲۴
۳۱	زابل	۲۲۰۳۳۶	۰٫۱۰	۹۹٫۳۴
۳۲	ماکو	۱۴۰۷۱۴	۰٫۰۷	۹۹٫۴۱
۳۳	بجنورد	۱۴۰۴۴۸	۰٫۰۶	۹۹٫۴۷
۳۴	نوشهر	۱۳۰۲۴۰	۰٫۰۶	۹۹٫۵۳
۳۵	خوی	۱۱۰۴۷۷	۰٫۰۵	۹۹٫۵۸
۳۶	سنندج	۱۰۰۰۱۵	۰٫۰۴	۹۹٫۶۳
۳۷	چهرم	۹۰۶۸۱	۰٫۰۴	۹۹٫۶۷
۳۸	بندر لنگه	۸۰۹۱۵	۰٫۰۴	۹۹٫۷۱
۳۹	سبزوار	۸۰۸۹۶	۰٫۰۴	۹۹٫۷۵
۴۰	جیرفت	۸۰۱۴۲	۰٫۰۴	۹۹٫۷۸
۴۱	بم	۷۰۰۴۵	۰٫۰۳	۹۹٫۸۲
۴۲	طیس	۶۰۷۷۳	۰٫۰۳	۹۹٫۸۵
۴۳	پارس آباد مغان	۶۰۵۲۸	۰٫۰۳	۹۹٫۸۷
۴۴	سهند (مراغه)	۶۰۴۰۶	۰٫۰۳	۹۹٫۹۰
۴۵	ایرانشهر	۶۰۱۰۷	۰٫۰۳	۹۹٫۹۳
۴۶	اراک	۴۰۹۹۱	۰٫۰۲	۹۹٫۹۵
۴۷	لامرد	۴۰۲۴۱	۰٫۰۲	۹۹٫۹۷
۴۸	شهرکرد	۳۰۴۱۰	۰٫۰۲	۹۹٫۹۹
۴۹	یاسوج	۲۰۴۱۴	۰٫۰۱	۱۰۰٫۰۰
۵۰	رفسنجان	۸۴۰	۰٫۰۰	۱۰۰٫۰۰
	مجموع	۲۲۰۵۷۱۰۳۹	۱۰۰٫۰۰	-

ردیف	فرودگاه	امزام و پذیرش مسافر (نفر)		
		شهریور ۱۳۹۹	درصد از کل	درصد جمعی
۱	مهرآباد	۱۰۰۷۹۳۰۰۵	۳۶٫۷۴	۳۶٫۷۴
۲	مشهد	۳۶۶۰۰۰۷	۱۲٫۴۸	۴۹٫۲۳
۳	کیش	۲۴۳۰۹۶۷	۸٫۳۱	۵۷٫۵۳
۴	شیراز	۱۸۳۰۵۱۸	۶٫۲۵	۶۳٫۷۸
۵	اهواز	۱۸۱۰۰۴۰	۶٫۱۶	۶۹٫۹۴
۶	اصفهان	۱۲۱۰۲۰۷	۴٫۱۳	۷۴٫۰۷
۷	تبریز	۱۱۳۰۵۹۰	۳٫۸۷	۷۷٫۹۴
۸	بندرعباس	۹۹۰۹۲۸	۳٫۴۰	۸۱٫۳۴
۹	کرمان	۵۸۰۹۷۷	۲٫۰۱	۸۳٫۳۵
۱۰	خلیج فارس(عسلویه)	۵۸۰۰۹۵	۱٫۹۸	۸۵٫۳۳
۱۱	زاهدان	۴۹۰۱۳۶	۱٫۶۷	۸۷٫۰۰
۱۲	یزد	۴۲۰۰۷۱	۱٫۴۳	۸۸٫۴۳
۱۳	کرمانشاه	۴۱۰۵۰۴	۱٫۴۱	۸۹٫۸۴
۱۴	آبادان	۳۳۰۰۰۴	۱٫۱۳	۹۰٫۹۸
۱۵	ارومیه	۳۳۰۱۷۸	۱٫۱۳	۹۲٫۱۱
۱۶	بوشهر	۳۱۰۲۳۸	۱٫۰۶	۹۳٫۱۷
۱۷	رشت	۲۶۰۰۳۶	۰٫۹۱	۹۴٫۰۸
۱۸	اردبیل	۲۰۰۱۴۸	۰٫۶۹	۹۴٫۷۷
۱۹	چابهار	۱۹۰۶۰۵	۰٫۶۷	۹۵٫۴۴
۲۰	قشم	۱۸۰۶۷۱	۰٫۶۴	۹۶٫۰۷
۲۱	ساری - دشت ناز	۱۸۰۲۷۸	۰٫۶۲	۹۶٫۶۹
۲۲	گرگان	۱۷۰۵۵۹	۰٫۶۰	۹۷٫۲۹
۲۳	ایلام	۱۴۰۸۸۲	۰٫۵۱	۹۷٫۸۰
۲۴	ماهرشهر	۱۱۰۹۴۴	۰٫۴۱	۹۸٫۲۰
۲۵	بیرجند	۱۰۰۵۱۹	۰٫۳۶	۹۸٫۵۶
۲۶	رامسر	۶۰۱۵۶	۰٫۲۱	۹۸٫۷۷
۲۷	سیرجان	۵۰۱۸۹	۰٫۱۸	۹۸٫۹۵
۲۸	خرم آباد	۴۰۵۷۲	۰٫۱۶	۹۹٫۱۰
۲۹	زابل	۲۰۵۱۰	۰٫۰۹	۹۹٫۱۹
۳۰	لارستان	۲۰۵۰۷	۰٫۰۹	۹۹٫۲۸
۳۱	ابوموسی	۲۰۳۳۷	۰٫۰۸	۹۹٫۳۶
۳۲	بجنورد	۲۰۳۶۷	۰٫۰۸	۹۹٫۴۴
۳۳	ماکو	۱۰۷۹۸	۰٫۰۶	۹۹٫۵۰
۳۴	سنندج	۱۰۴۷۵	۰٫۰۵	۹۹٫۵۵
۳۵	نوشهر	۱۰۴۴۵	۰٫۰۵	۹۹٫۶۰
۳۶	خوی	۱۰۳۸۱	۰٫۰۵	۹۹٫۶۴
۳۷	سبزوار	۱۰۳۳۲	۰٫۰۵	۹۹٫۶۹
۳۸	سهند (مراغه)	۹۱۳	۰٫۰۳	۹۹٫۷۲
۳۹	چهرم	۹۱۱	۰٫۰۳	۹۹٫۷۵
۴۰	جیرفت	۸۷۱	۰٫۰۳	۹۹٫۷۸
۴۱	شهرکرد	۸۵۸	۰٫۰۳	۹۹٫۸۱
۴۲	پارس آباد مغان	۸۲۸	۰٫۰۳	۹۹٫۸۴
۴۳	اراک	۷۸۷	۰٫۰۳	۹۹٫۸۷
۴۴	لامرد	۷۶۱	۰٫۰۳	۹۹٫۸۹
۴۵	بندر لنگه	۷۵۵	۰٫۰۳	۹۹٫۹۲
۴۶	طیس	۷۱۱	۰٫۰۲	۹۹٫۹۴
۴۷	بم	۶۶۹	۰٫۰۲	۹۹٫۹۶
۴۸	ایرانشهر	۶۲۹	۰٫۰۲	۹۹٫۹۹
۴۹	یاسوج	۳۴۴	۰٫۰۱	۱۰۰٫۰۰
۵۰	رفسنجان	۸۰	۰٫۰۰	۱۰۰٫۰۰
	مجموع	۲۸۳۷۰۴۱۵	۱۰۰٫۰۰	-

ردیف	فرودگاه	نشست و برخاست (فروند)		
		شهریور ۱۳۹۹	درصد از کل	درصد جمعی
۱	مهرآباد	۹۰۸۰۲	۳۶٫۲۷	۳۶٫۲۷
۲	مشهد	۲۰۷۰۵	۱۰٫۰۱	۴۶٫۲۸
۳	شیراز	۱۰۸۷۷	۶٫۹۵	۵۳٫۲۳
۴	کیش	۱۰۷۹۴	۶٫۶۴	۵۹٫۸۶
۵	اهواز	۱۰۶۲۰	۵٫۹۹	۶۵٫۸۶
۶	اصفهان	۱۰۳۵۸	۵٫۰۲	۷۰٫۸۸
۷	بندرعباس	۹۲۵	۳٫۶۱	۷۴٫۴۹
۸	تبریز	۹۳۶	۳٫۴۶	۷۷٫۹۵
۹	خلیج فارس(عسلویه)	۵۴۶	۲٫۰۲	۷۹٫۹۷
۱۰	یزد	۴۴۱	۱٫۶۳	۸۱٫۶۰
۱۱	کرمانشاه	۴۴۱	۱٫۶۳	۸۳٫۲۳
۱۲	زاهدان	۴۲۱	۱٫۵۲	۸۴٫۷۶
۱۳	کرمان	۳۹۸	۱٫۴۷	۸۶٫۲۳
۱۴	آبادان	۳۸۴	۱٫۴۲	۸۷٫۶۵
۱۵	رشت	۳۴۰	۱٫۲۶	۸۸٫۹۱
۱۶	ارومیه	۳۲۰	۱٫۱۸	۹۰٫۰۹
۱۷	بوشهر	۳۰۰	۱٫۱۱	۹۱٫۲۰
۱۸	اردبیل	۲۲۴	۱٫۰۱	۹۲٫۲۲
۱۹	گرگان	۲۵۶	۰٫۹۵	۹۳٫۱۷
۲۰	ساری - دشت ناز	۲۳۸	۰٫۸۸	۹۴٫۰۵
۲۱	ایلام	۲۲۸	۰٫۷۶	۹۴٫۸۱
۲۲	قشم	۲۰۴	۰٫۷۵	۹۵٫۵۶
۲۳	چابهار	۱۷۳	۰٫۶۴	۹۶٫۲۰
۲۴	ماهرشهر	۱۶۲	۰٫۶۰	۹۶٫۸۰
۲۵	رامسر	۱۱۸	۰٫۴۴	۹۷٫۲۴
۲۶	بیرجند	۱۱۰	۰٫۴۱	۹۷٫۶۵
۲۷	سیرجان	۷۶	۰٫۲۸	۹۷٫۹۳
۲۸	خرم آباد	۶۶	۰٫۲۴	۹۸٫۱۷
۲۹	بجنورد	۵۰	۰٫۱۹	۹۸٫۳۶
۳۰	ابوموسی	۴۶	۰٫۱۷	۹۸٫۵۳
۳۱	زابل	۴۰	۰٫۱۵	۹۸٫۶۸
۳۲	لارستان	۴۰	۰٫۱۵	۹۸٫۸۲
۳۳	خوی	۲۸	۰٫۱۰	۹۸٫۹۳
۳۴	جیرفت	۲۶	۰٫۱۰	۹۹٫۰۲
۳۵	سبزوار	۲۲	۰٫۰۸	۹۹٫۱۰
۳۶	سنندج	۲۲	۰٫۰۸	۹۹٫۱۹
۳۷	شهرکرد	۲۲	۰٫۰۸	۹۹٫۲۷
۳۸	نوشهر	۲۲	۰٫۰۸	۹۹٫۳۵
۳۹	چهرم	۲۰	۰٫۰۷	۹۹٫۴۲
۴۰	لامرد	۲۰	۰٫۰۷	۹۹٫۵۰
۴۱	ایرانشهر	۱۸	۰٫۰۷	۹۹٫۵۶
۴۲	بم	۱۸	۰٫۰۷	۹۹٫۶۳
۴۳	سهند (مراغه)	۱۸	۰٫۰۷	۹۹٫۷۰
۴۴	ماکو	۱۸	۰٫۰۷	۹۹٫۷۶
۴۵	بندر لنگه	۱۶	۰٫۰۶	۹۹٫۸۲
۴۶	پارس آباد مغان	۱۶	۰٫۰۶	۹۹٫۸۸
۴۷	طیس	۱۴	۰٫۰۵	۹۹٫۹۳
۴۸	اراک	۱۰	۰٫۰۴	۹۹٫۹۷
۴۹	یاسوج	۶	۰٫۰۲	۹۹٫۹۹
۵۰	رفسنجان	۲	۰٫۰۱	۱۰۰٫۰۰
	مجموع	۲۷۰۰۲۶	۱۰۰٫۰۰	-

طبق جدول فوق، در شهریور ماه ۱۳۹۹ حداقل ۸۰ درصد نشست و برخاست پروازهای داخلی به ترتیب درده فرودگاه مهرآباد، مشهد، شیراز، کیش، اهواز، اصفهان، بندرعباس، تبریز، خلیج فارس(عسلویه) و یزد انجام پذیرفته است.

آمار فرودگاه بین المللی امام خمینی(ره) بعلت عدم ثبت و مغایرت گیری در سامانه، قابل بهره برداری نمی باشد. بنابراین در جدول فوق، فرودگاه مذکور لحاظ نشده است.

۳.۳. پروازهای بین المللی

ارسال و پذیرش بار و بست (کیلو گرم)			فرودگاه	ردیف	اعزام و پذیرش مسافر (نفر)			فرودگاه	ردیف	نشست و برخاست (فروند)			فرودگاه	ردیف
درصد از کل	درصد تجمعی	شهریور ۱۳۹۹			درصد از کل	درصد تجمعی	شهریور ۱۳۹۹			درصد از کل	درصد تجمعی	شهریور ۱۳۹۹		
۳۳,۴۸	۳۳,۴۸	۵۵۰,۰۷۴	شیراز	۱	۴۰,۹۷	۴۰,۹۷	۹,۵۶۳	مشهد	۱	۳۰,۱۸	۳۰,۱۸	۱۵۰	شیراز	۱
۶۱,۴۱	۲۷,۹۳	۴۵۸,۹۹۵	اصفهان	۲	۷۳,۸۱	۳۲,۸۳	۷,۶۶۴	شیراز	۲	۵۲,۹۲	۲۲,۷۴	۱۱۳	مشهد	۲
۷۸,۹۴	۱۷,۵۳	۲۸۸,۱۲۲	اهواز	۳	۸۶,۶۸	۱۲,۸۷	۳,۰۰۵	لارستان	۳	۶۷,۴۰	۱۴,۴۹	۷۲	لارستان	۳
۹۲,۲۸	۱۳,۴۲	۲۲۰,۷۳۲	مشهد	۴	۹۲,۸۲	۶,۱۴	۱,۴۲۳	اصفهان	۴	۸۰,۴۸	۱۳,۰۸	۶۵	اصفهان	۴
۹۷,۸۵	۵,۴۸	۸۹,۹۷۶	لارستان	۵	۹۶,۱۹	۳,۳۷	۷۸۷	بندرعباس	۵	۸۹,۹۴	۹,۴۶	۴۷	بندرعباس	۵
۹۹,۰۷	۱,۲۲	۲۰,۰۹۸	بندرعباس	۶	۹۹,۰۴	۲,۸۵	۶۶۵	قشم	۶	۹۵,۷۷	۵,۸۴	۲۹	اهواز	۶
۹۹,۹۳	۰,۸۵	۱۴,۰۰۰	قشم	۷	۹۹,۷۸	۰,۷۴	۱۷۳	اهواز	۷	۹۹,۴۰	۳,۶۲	۱۸	قشم	۷
۱۰۰,۰۰	۰,۰۷	۱,۲۰۰	تبریز	۸	۱۰۰,۰۰	۰,۲۲	۵۱	تبریز	۸	۹۹,۸۰	۰,۴۰	۲	تبریز	۸
۱۰۰,۰۰	۰,۰۰	۰	کیش	۹	۱۰۰,۰۰	۰,۰۰	۰	کیش	۹	۱۰۰,۰۰	۰,۲۰	۱	کیش	۹
-	۱۰۰,۰۰	۱,۶۴۳,۱۹۷	مجموع		-	۱۰۰,۰۰	۲۳,۴۴۱	مجموع		-	۱۰۰,۰۰	۴۹۷	مجموع	

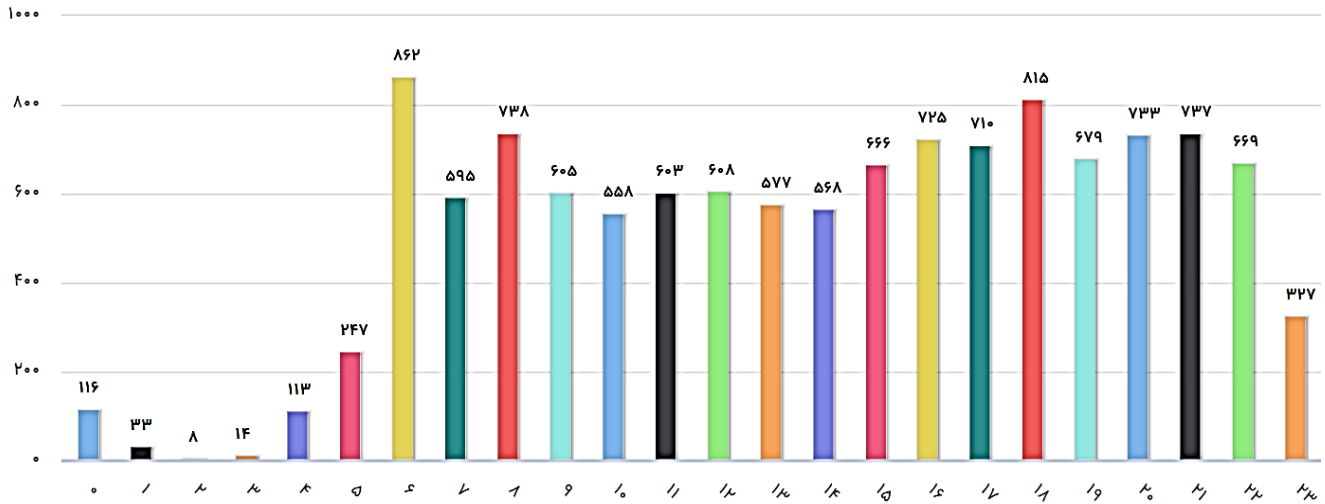
طبق جدول فوق، در شهریور ماه ۱۳۹۹ حداقل ۸۰ درصد نشست و برخاست پروازهای بین المللی در چهار فرودگاه شیراز، مشهد، لارستان و اصفهان انجام پذیرفته است.

آمار فرودگاه بین المللی امام خمینی (ره) بعلت عدم ثبت و مغایرت گیری در سامانه، قابل بهره برداری نمی باشد. بنابراین در جدول فوق، فرودگاه مذکور لحاظ نشده است.

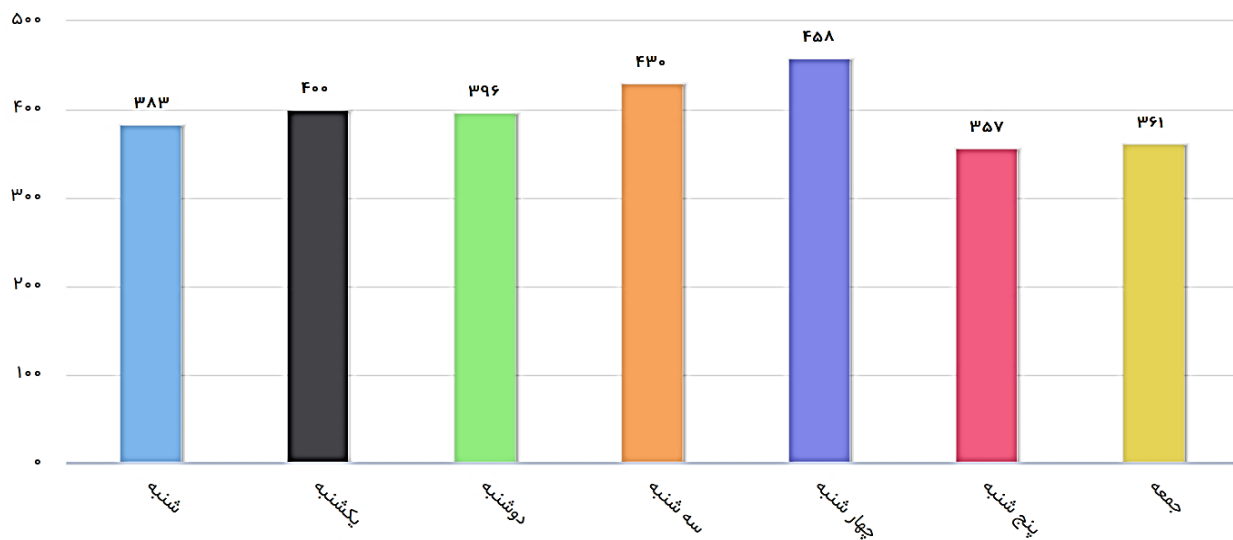


### ۵. توزیع روز و ساعت پروازهای مسافری در شهریور ماه ۱۳۹۹

نمودار توزیع پروازها در ۲۴ ساعت در شهریور ماه ۱۳۹۹



توزیع متوسط پروازها در طول هفته شهریور ماه ۱۳۹۹

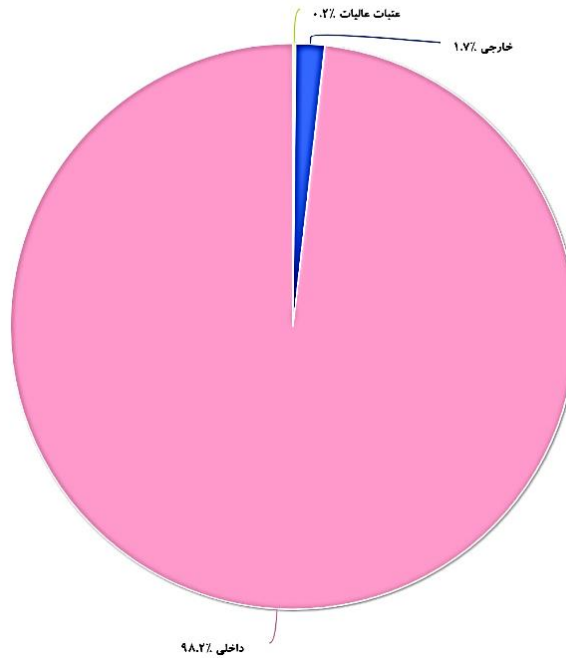


نمودارهای فوق، نحوه توزیع پروازها در ساعات شبانه روز و روزهای هفته را در شهریور ماه ۱۳۹۹ را نشان می‌دهد که در ۲۴ ساعت شبانه روز، اوج پروازها ساعت ۶ و در روزهای هفته، اوج پروازها در روز چهارشنبه بوده است.

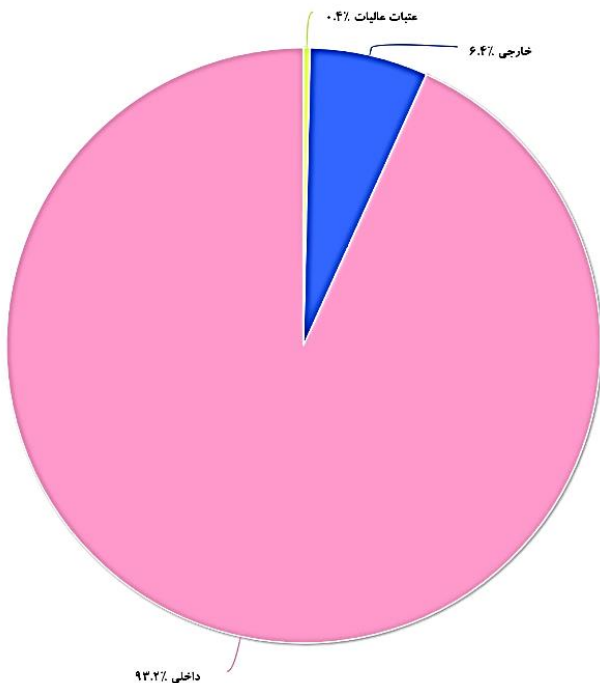
آمار فرودگاه بین‌المللی امام خمینی (ره) بعلت عدم ثبت و مغایرت‌گیری در سامانه، قابل بهره‌برداری نمی‌باشد. بنابراین در نمودارهای فوق، فرودگاه مذکور لحاظ نشده است.

۶. نمودار درصد از کل نشست و برخاست، اعزام و پذیرش مسافر، ارسال و پذیرش بار و پست در پروازهای مسافری داخلی، خارجی، حج و عتبات شهریور ماه ۱۳۹۹

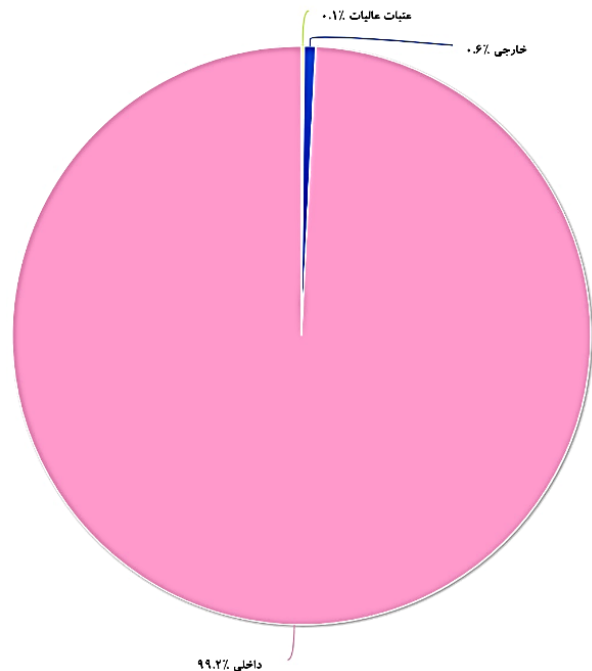
درصد از کل نشست و برخاست به تفکیک نوع پرواز در شهریور ماه ۱۳۹۹



درصد از کل ارسال و پذیرش بار و پست به تفکیک نوع پرواز در شهریور ماه ۱۳۹۹



درصد از کل اعزام و پذیرش مسافر به تفکیک نوع پرواز در شهریور ماه ۱۳۹۹



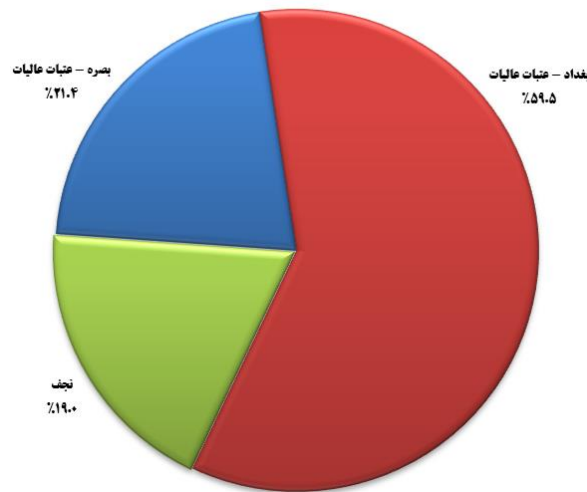
طبق نمودارهای فوق، پروازهای داخلی ۹۸ درصد از کل نشست و برخاست پروازهای مسافری را اختصاص داده اند که حدود ۹۹ درصد اعزام و پذیرش مسافر و ۹۳ درصد ارسال و پذیرش بار و پست را شامل می شود.

آمار فرودگاه بین المللی امام خمینی (ره) بعلت عدم ثبت و مغایرت گیری در سامانه، قابل بهره برداری نمی باشد. بنابراین در نمودارهای فوق، فرودگاه مذکور لحاظ نشده است.

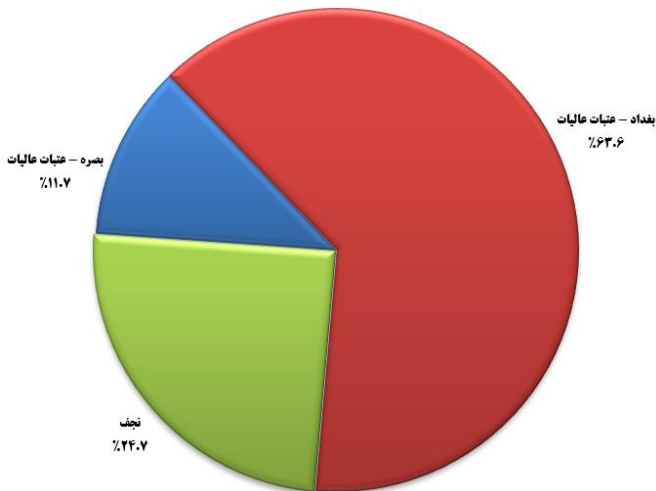


۷. جدول درصد از کل نشست و برخاست، اعزام و پذیرش مسافر و ارسال و پذیرش بار و پست در پروازهای عتبات عالیات شهریور ماه ۱۳۹۹

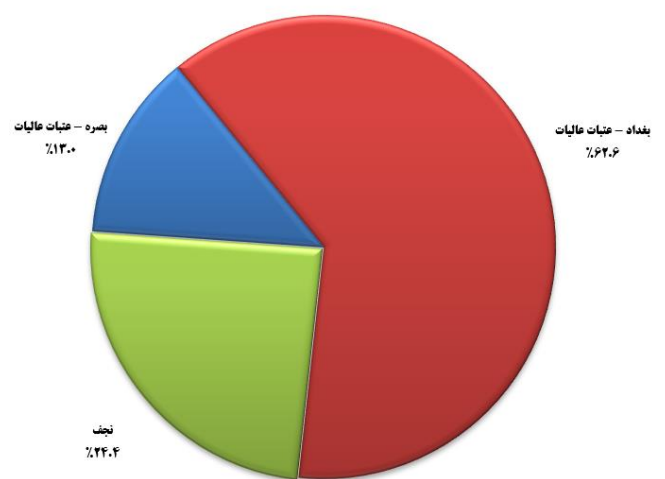
درصد از کل نشست و برخاست پروازهای شهریور ماه ۱۳۹۹



درصد از کل ارسال و پذیرش بار و پست پروازهای شهریور ماه ۱۳۹۹



درصد از کل اعزام و پذیرش مسافر پروازهای شهریور ماه ۱۳۹۹



✓ طبق نمودارهای فوق، پرواز به بغداد-عتبات عالیات ۶۰درصد از کل نشست و برخاست پروازهای عتبات عالیات را به خود اختصاص داده اند که ۶۳ درصد اعزام و پذیرش مسافر و ۶۴ درصد ارسال و پذیرش بار و پست را شامل می شود.

✓ آمار فرودگاه بین المللی امام خمینی(ره) بعلت عدم ثبت و مغایرت گیری در سامانه، قابل بهره برداری نمی باشد. بنابراین در جدول فوق، فرودگاه مذکور لحاظ نشده است .



۸. آمار تجمعی عملکرد شش ماهه سال ۱۳۹۹ و مقایسه آن با مدت مشابه سال گذشته در پروازهای مسافری

۸.۱. کل پروازهای مسافری (شش ماهه سال ۱۳۹۹ و ۱۳۹۸)

ردیف	فرودگاه	شش ماهه سال ۹۹			شش ماهه سال ۹۸			درصد رشد		
		نشت و برخاست (فروند)	اعزام و پذیرش (نفر)	ارسال و پذیرش بار و پست (کیلوگرم)	نشت و برخاست (فروند)	اعزام و پذیرش مسافر (نفر)	ارسال و پذیرش بار و پست (کیلوگرم)	نشت و برخاست	اعزام و پذیرش مسافر	ارسال و پذیرش بار و پست
۱	مهرآباد	۴۵۸۰۵	۴۵۲۳۴۶۵	۳۰۹۰۲۸۳۵	۶۱۷۰۲	۷۰۲۳۵۸۶۶	۵۲۰۱۸۶۰۱۷۷	-۲۶	-۲۸	-۴۱
۲	مشهد	۱۲۰۲۰۶	۱۰۴۵۴۰۱۳۳	۱۱۰۲۰۳۰۸۸	۲۳۵۲۶	۴۰۹۴۲۰۱۴۴	۴۷۵۱۷۰۲۱۶	-۶۴	-۷۱	-۷۶
۳	شیراز	۹۰۵۳	۷۷۶۰۱۲۲	۷۰۱۱۱۶۹۹	۱۵۵۰۷	۱۰۵۵۱۰۳۸۱	۱۶۹۹۳۰۳۷۷	-۴۲	-۵۰	-۵۸
۴	اهواز	۷۳۰۹۴۵	۵۰۴۰۹۷۴	۶۰۲۸۸۰۹۶۰	۸۰۶۲۳	۱۰۰۵۰۰۹۹۳	۱۰۰۵۰۰۹۹۳	-۲۱	-۴۳	-۳۷
۵	اصفهان	۶۰۴۶۷	۴۰۴۰۹۷۴	۵۸۰۳۰۸۹۰	۸۰۶۲۳	۹۲۴۰۸۷۷	۹۰۱۴۲۰۷۱۵	-۲۵	-۴۶	-۳۷
۶	بندرعباس	۴۰۹۲۴	۴۴۱۰۶۴۱	۴۰۱۶۳۰۳۳۵	۵۰۴۷۳	۵۶۰۰۳۹۴	۵۰۲۲۸۰۳۸۳	-۱۰	-۲۱	-۲۰
۷	تبریز	۴۰۴۸۸	۵۰۰۵۱۱۳	۳۰۱۱۳۰۳۶۶	۶۰۲۸۲	۸۲۹۰۳۷۰	۷۰۶۹۳۰۷۲۷	-۲۹	-۴۰	-۶۰
۸	یزد	۲۰۲۲۲	۱۷۸۰۳۵۳	۱۰۰۲۳۰۳۹۶	۲۰۵۶۰	۲۵۰۰۱۵۱	۱۶۳۰۰۷۸	-۱۳	-۲۹	-۳۷
۹	کرمانشاه	۲۰۲۲۰	۱۶۴۰۸۷۸	۹۰۰۳۶۹	۲۰۵۶۴	۲۹۲۰۸۲۷	۲۰۱۰۲۰۴۶۹	-۳۷	-۴۴	-۵۲
۱۰	گرگان	۱۰۹۲۳	۲۳۴۰۶۰۰	۱۰۴۸۹۰۰۳۵	۲۰۴۸۹	۳۸۹۰۴۴۱	۲۰۷۳۹۰۵۶۷	-۲۲	-۴۰	-۴۶
۱۱	زاهدان	۱۰۹۲۸	۲۰۸۰۵۱۶	۱۰۷۰۱۰۱۳۷	۲۰۶۴۴	۲۲۴۰۱۳۱	۱۰۸۷۵۰۲۵۶	-۷	-۷	-۹
۱۲	آبادان	۱۰۷۲۰	۱۳۱۰۵۴۹	۱۰۱۷۳۰۱۸۷	۴۰۶۰۹	۵۶۱۰۱۱۶	۵۰۳۴۷۰۴۵۳	-۲۳	-۲۷	-۷۸
۱۳	بوشهر	۱۰۵۵۰	۱۳۲۰۰۸۶	۱۰۱۲۹۰۰۳۹	۲۰۱۳۴	۲۳۵۰۰۸۴	۱۰۸۶۱۰۶۴۳	-۲۷	-۴۴	-۳۹
۱۴	ارومیه	۱۰۴۲۹	۱۲۵۰۰۵۱	۷۸۲۰۳۸۸	۱۰۷۹۹	۱۷۰۰۷۸۱	۱۰۲۴۱۰۵۴۸	-۲۱	-۲۷	-۳۷
۱۵	رشت	۱۰۴۲۶	۱۰۴۰۸۶۰	۱۰۰۰۴۰۶۶۲	۲۰۱۷۸	۲۱۵۰۹۰۵	۲۰۰۲۱۰۹۱۲	-۳۵	-۵۱	-۵۰
۱۶	اردبیل	۱۰۳۲۴	۹۲۰۶۶۴	۶۱۵۰۰۰۰	۸۷۴	۷۵۰۵۷۹	۵۳۹۰۱۹۷	۵۱	۲۳	۱۴
۱۷	ساری - دشت ناز	۱۰۱۲۳	۸۱۰۰۲۴	۷۳۳۰۱۵۶	۱۰۷۸۱	۱۷۴۰۶۲	۱۰۵۹۷۰۳۷۰	-۲۶	-۳۳	-۵۵
۱۸	گرگان	۱۰۰۷۰	۶۸۰۵۹۹	۴۷۱۰۴۷۸	۱۰۳۷۲	۸۸۰۱۲۴	۷۴۰۰۱۹۸	-۲۲	-۲۲	-۳۶
۱۹	ایلام	۹۹۴	۶۶۰۲۶۶	۴۰۷۰۰۵۴	۱۰۳۶۰	۱۰۲۰۴۵۶	۶۸۵۰۶۹۹	-۲۵	-۴۵	-۴۱
۲۰	بیرجند	۵۲۲	۴۴۰۵۱۳	۳۶۲۰۸۸۶	۵۷۶	۵۱۰۳۵۶	۴۶۵۰۱۹۴	-۹	-۱۳	-۲۲
۲۱	رامسر	۴۳۸	۱۹۰۸۳۴	۱۴۵۰۵۵۲	۴۳۸	۲۲۰۱۲۵	۱۶۷۰۶۲۹	۰	-۱۴	-۱۲
۲۲	لارستان	۳۶۳	۱۹۰۰۱۸	۴۰۴۰۹۶۲	۷۴۶	۶۹۰۷۲۲	۱۶۸۷۰۳۰۴	-۵۱	-۷۳	-۷۶
۲۳	سیرجان	۲۹۹	۱۷۰۴۴۱	۹۰۶۸۳	۳۴۵	۲۵۰۰۴۰	۱۲۵۰۷۵۲	-۱۳	-۳۰	-۲۸
۲۴	خرم آباد	۲۷۶	۱۸۰۶۲۷	۱۰۸۰۹۵۰	۳۰۰	۲۴۰۸۶۲	۱۰۹۰۱۱۶	-۲۳	-۴۵	۰
۲۵	ایبوسی	۲۰۲	۱۰۰۵۱۶	۱۲۷۰۴۹۹	۸۴	۷۲۰۰۹۵	۹۷۰۰۶۳	۱۰۰	۴۴	۳۱
۲۶	بجنورد	۱۹۲	۹۰۳۱۰	۵۹۰۰۷۸	۱۹۰	۱۲۰۲۶۳	۷۸۰۴۵۵	۱	-۲۴	-۲۵
۲۷	نوشهر	۱۶۰	۷۰۳۰۰	۶۱۵۰۰	۴۳۶	۳۰۰۰۹	۲۹۸۰۳۷۹	-۳۳	-۴۶	-۷۹
۲۸	زابل	۱۴۲	۸۰۰۴۹	۱۷۴۰۳۳۳	۱۷۴	۹۰۲۹۹	۸۴۰۷۱۶	-۱۸	-۱۳	-۱۲
۲۹	لاریج	۱۳۲	۴۰۴۹۱	۲۴۰۴۷۷	۱۲۴	۷۸۳۰	۵۴۰۰۹	-۳۲	-۴۳	-۵۵
۳۰	سبزوار	۱۲۶	۶۰۸۹۹	۴۹۰۱۸۳	۱۲۶	۱۰۰۸۹۵	۷۱۰۶۹۳	-۲۶	-۲۷	-۳۱
۳۱	سنندج	۱۰۰	۵۰۰۲۰۶	۳۶۰۲۵۴	۲۸۲	۲۰۰۷۲۱	۱۱۷۰۱۸۵	-۶۵	-۴۵	-۶۹
۳۲	پارس آباد مغان	۹۲	۴۰۲۶۹	۳۱۰۷۰۷	۴۲	۱۶۳۲۷	۸۰۹۵۴	۱۰۰	۱۰۰	۱۰۰
۳۳	بندرلنگه	۸۸	۲۰۹۹۲	۲۰۹۰۴	۱۰۲	۳۰۴۲۷	۱۹۰۳۷۴	-۱۴	-۲۰	۴۳
۳۴	جیرفت	۸۴	۲۰۳۲۲	۲۰۰۵۵۸	۹۲	۳۰۲۲۳	۲۶۰۰۳۳	-۹	-۳۰	-۲۱
۳۵	ایرانشهر	۷۴	۲۰۰۹۸	۱۸۰۷۲۹	۹۰	۱۰۸۹۹	۱۶۰۸۵۱	-۱۸	۱۰	۱۱
۳۶	طیس	۷۴	۳۰۰۶۸	۲۷۰۱۱۴	۶۲	۲۰۸۵۰	۲۱۰۹۵۲	۱۹	۸	۲۴
۳۷	شهرکرد	۷۲	۲۰۳۳۸	۹۰۵۸۴	۱۳۲	۶۸۵۰	۳۰۰۳۹۴	-۴۵	-۶۶	-۶۸
۳۸	سهند (مرغه)	۶۸	۲۰۸۷۶	۱۹۰۴۸۶	۰	۰	۰	۱۰۰	۱۰۰	۱۰۰
۳۹	چرم	۶۴	۲۰۲۹۷	۲۶۰۷۰	۱۰۲	۳۰۵۳۴	۳۱۰۲۹۲	-۳۷	-۳۵	-۱۵
۴۰	بیم	۶۰	۱۰۷۸۰	۱۷۰۲۲۶	۱۲۷	۵۰۱۵۱	۴۰۰۵۲	-۳۳	-۴۵	-۵۷
۴۱	خوی	۵۶	۲۰۴۷۰	۲۱۰۲۵۲	۱۲۲	۵۰۹۱۸	۵۲۰۳۲۴	-۵۸	-۵۸	-۵۹
۴۲	یاسوج	۵۰	۲۰۵۱۱	۱۶۰۱۴۸	۹۲	۵۰۳۱۷	۳۲۰۴۶۳	-۴۶	-۵۳	-۵۰
۴۳	اراک	۳۸	۲۰۸۶۲	۱۵۰۵۹۶	۰	۰	۰	۱۰۰	۱۰۰	۱۰۰
۴۴	رفسنجان	۲۸	۸۹۶	۸۰۵۴۴	۹۰	۴۰۵۱۰	۴۳۰۱۹۷	-۶۹	-۸۰	-۸۰
۴۵	زنجان	۰	۰	۰	۹۲	۱۱۰۸۱۱	۱۴۴۰۱۹۰	-۱۰۰	-۱۰۰	-۱۰۰
۴۶	شاهرود	۰	۰	۰	۱۶	۴۶۱	۵۰۵۶۰	-۱۰۰	-۱۰۰	-۱۰۰
۴۷	کلاک	۰	۰	۰	۲	۱۰	۱۰	-۱۰۰	-۱۰۰	-۱۰۰
۴۸	همدان	۰	۰	۰	۲۰۴	۱۹۰۸۳۶	۳۳۴۰۸۳۵	-۱۰۰	-۱۰۰	-۱۰۰
جمع		۱۱۲۰۸۷۶	۱۰۰۷۲۵۵۲۰	۸۱۰۸۹۳۰۹۱۹	۱۷۳۰۲۱۳	۲۰۵۸۰۰۹۳۵	۱۷۵۰۳۵۹۰۶۵۴	-۳۵	-۴۸	-۵۳
۱	کیش	۶۰۷۲۳	۸۲۵۰۱۶۷	۹۰۲۶۱۰۹۵۶	۱۱۶۲۰	۱۰۴۵۴۰۷۹۳	۱۵۰۵۶۷۰۸۰۲	-۴۲	-۴۳	-۴۱
۲	خلیج فارس (صلوبه)	۲۰۸۵۴	۲۶۷۰۴۴۱	۱۰۷۵۰۰۲۳۹	۲۰۸۵۶	۳۳۲۰۴۰۹	۲۰۲۲۱۰۳۳۸	۰	-۲۸	-۲۱
۳	چابهار	۱۰۰۲۲	۱۰۳۰۵۵۸	۹۸۸۰۱۲۷	۱۰۰۴۴	۱۲۳۰۳۰۴	۱۰۱۱۰۰۹۲۶	-۲	-۲	-۱۱
۴	قشم	۹۳۰	۷۱۰۸۹۱	۶۳۵۰۳۷۰	۲۰۰۸۸	۱۷۰۰۸۹۸	۱۶۴۲۰۹۶۰	-۵۵	-۵۸	-۶۱
۵	ماهشهر	۷۰۶	۴۵۰۲۵۶	۲۷۳۰۵۴۱	۱۰۰۱۰	۸۲۰۳۴۴	۵۴۷۰۴۵	-۳۰	-۴۵	-۵۰
۶	ماکو	۱۰۲	۵۰۰۸۶	۳۷۰۷۲۲	۱۳۶	۹۰۸۵۷	۶۴۰۹۹۳	-۲۵	-۴۸	-۴۲
جمع شش فرودگاه اختصاصی		۱۲۰۳۴۶	۱۰۳۱۹۰۱۹۹	۱۲۰۴۶۰۸۵۵	۱۸۰۷۵۴	۲۰۲۱۳۰۶۰۵	۲۱۰۱۵۵۰۰۶۴	-۳۴	-۴۰	-۳۹
شش فرودگاه اختصاصی		۱۲۵۰۲۲۲	۱۲۰۴۴۰۷۱۹	۹۴۰۸۴۰۰۸۷۴	۱۹۱۰۶۶۷	۲۲۰۷۹۴۰۵۴۰	۱۹۶۵۱۴۰۷۱۸	-۳۵	-۴۷	-۵۲

طبق جدول فوق، کل پروازهای فرودگاههای تحت مالکیت شرکت در شش ماهه سال ۱۳۹۹ نسبت به مدت مشابه سال گذشته در نشست و برخاست ۳۵ درصد، در اعزام و پذیرش مسافر ۴۸ درصد و در ارسال و پذیرش بار و پست ۵۳ درصد کاهش وجود داشته است.

آمار فرودگاه بین المللی امام خمینی (ره) بعلت عدم ثبت و مغایرت گیری در سامانه، قابل بهره برداری نمی باشد. بنابراین در جدول فوق، فرودگاه مذکور لحاظ نشده است.



۸.۲. پروازهای داخلی (شش ماهه سال ۱۳۹۹ و ۱۳۹۸)

ردیف	فرودگاه	شش ماهه سال ۹۹			شش ماهه سال ۹۸			درصد رشد		
		نشت و برخاست (فروند)	اعزام و پذیرش (فروند)	ارسال و پذیرش بار و بست (کیلوگرم)	نشت و برخاست (فروند)	اعزام و پذیرش (فروند)	ارسال و پذیرش بار و بست (کیلوگرم)	نشت و برخاست	اعزام و پذیرش مسافر	ارسال و پذیرش بار و بست
۱	میرآباد	۴۵،۸۰۵	۴۵،۲۳،۴۶۵	۳۰،۹۰۲،۹۳۵	۶۱،۷۰۱	۷،۳۲۵،۸۶۴	۵۲،۱۸۵،۵۱۴	-۲۶	-۳۸	-۴۱
۲	مشهد	۱۱،۹۵۰	۱،۴۳۲،۹۴۴	۱۰،۷۰۸،۰۱۲	۲۷،۵۹۴	۴،۲۵۰،۵۲	۳۲،۱۶۴،۶۳۰	-۵۷	-۶۴	-۶۷
۳	شیراز	۸،۶۹۰	۷۵۹،۳۳۴	۵،۵۷۰،۷۶۷	۱۳،۴۴۶	۱،۳۰۱،۰۴۰	۱۰،۰۴۸،۵۸۷	-۳۵	-۴۲	-۳۵
۴	اهواز	۷،۲۶۱	۷۳۰،۶۵۶	۵،۲۷۶،۶۲۵	۱۰،۴۸۵	۱،۲۵۲،۶۶۶	۹،۴۸۸،۵۱۵	-۳۱	-۴۲	-۴۴
۵	اصفهان	۶،۲۱۸	۵۰۰،۳۳۹	۳،۸۵۳،۰۴۴	۷،۴۸۱	۸۰۰،۹۱۱	۶،۸۱۳،۰۲۱	-۱۷	-۳۷	-۳۸
۶	بندرعباس	۴،۸۱۲	۴۳۸،۳۱۴	۴۰،۷۸۹،۳۸	۵،۲۶۱	۵۳۶،۰۹۵	۴،۶۸۳،۹۱۸	-۹	-۱۸	-۱۳
۷	تبریز	۴،۴۶۸	۴۹۸،۵۷۷	۳۰،۶۹۰،۵۶۳	۵،۲۷۶	۷۰۶،۵۳۳	۵،۳۳۳،۲۰۰	-۱۵	-۲۹	-۴۲
۸	یزد	۲،۲۳۳	۱۷۸،۳۵۳	۱۰،۲۳،۳۹۶	۲،۴۹۳	۲۴۱،۵۰۸	۱،۴۳۳،۳۲۸	-۱۰	-۲۶	-۲۹
۹	کرمانشاه	۲،۰۲۰	۱۶۴،۸۷۸	۹۸۰،۳۶۹	۲،۷۲۸	۲۹۰،۲۶۱	۲،۰۲۷،۱۲۷	-۲۶	-۴۳	-۵۲
۱۰	کرمان	۱،۹۳۳	۲۳۴،۶۰۰	۱،۴۸۹،۰۳۵	۲،۷۲۱	۳۶۷،۷۳۶	۲،۴۱۳،۲۸۰	-۱۸	-۳۶	-۳۸
۱۱	زاهدان	۱،۹۲۸	۲۰۸،۵۱۶	۱،۰۰۱،۱۳۷	۲،۰۲۹	۲۲۰،۸۲۶	۱،۷۸۵،۵۴۸	-۵	-۶	-۵
۱۲	آبادان	۱،۷۲۰	۱۳۱،۵۴۹	۱،۱۷۳،۱۸۷	۴،۶۰۹	۵۶۱،۸۱۶	۵،۳۴۷،۴۵۳	-۶۳	-۷۷	-۷۸
۱۳	بوشهر	۱،۵۲۲	۱۳۲،۹۷۴	۱۰،۹۲۰،۳۳۹	۲،۱۲۰	۲۳۳،۸۷۳	۱،۸۲۲،۷۳۱	-۲۷	-۴۳	-۴۰
۱۴	ارومیه	۱،۴۲۶	۱۳۴،۹۸۴	۷۸۲،۳۸۸	۱،۵۸۴	۱۵۵،۳۹۴	۹۵۹،۴۸۱	-۱۰	-۲۰	-۱۸
۱۵	رشت	۱،۴۲۶	۱۰۴،۸۶۰	۱۰۰،۴۶۶۲	۲،۱۵۶	۲۱۴،۶۲۸	۲،۰۰۰،۲۶۲	-۳۴	-۵۱	-۵۰
۱۶	اردبیل	۱،۳۲۴	۹۲،۹۶۴	۶۱۵،۸۰۰	۸۷۴	۷۵،۵۷۹	۵۳۹،۱۹۷	۵۱	۲۳	۱۴
۱۷	ساری - دشت ناز	۱،۱۲۲	۸۱،۰۲۴	۷۳۳،۱۵۶	۱،۶۹۹	۱۶۳،۳۱۳	۱،۴۲۲،۳۳۹	-۳۳	-۵۰	-۴۹
۱۸	گرگان	۱،۰۲۰	۶۸،۵۹۹	۴۷۱،۴۷۸	۱،۳۰۹	۸۰،۱۷۶	۵۲۴،۵۵۸	-۱۸	-۱۴	-۱۰
۱۹	ایلام	۹۹۴	۶۶،۲۶۴	۴۰۷،۰۵۴	۱،۳۶۰	۱۰۲،۴۵۶	۶۸۵،۶۹۹	-۲۷	-۳۵	-۴۱
۲۰	بیرجند	۵۲۲	۴۴،۵۱۳	۳۶۶،۸۸۶	۵۲۷	۴۶،۳۵۱	۳۳۵،۵۱۴	-۳	-۴	۸
۲۱	رامسر	۴۳۸	۱۹،۸۳۴	۱۴۵،۵۵۲	۴۳۸	۲۳،۱۲۵	۱۶۷،۶۲۹	۰	-۱۴	-۱۳
۲۲	سیرجان	۲۹۹	۱۷،۴۴۱	۹۰،۶۸۳	۳۴۵	۲۵،۰۴۰	۱۲۵،۷۵۲	-۱۳	-۳۰	-۲۸
۲۳	خرم آباد	۲۷۶	۱۸،۶۲۷	۱۰۸،۹۵۰	۳۶۰	۲۴،۸۲۲	۱۰۹،۱۱۶	-۲۳	-۲۵	۰
۲۴	ابوموسی	۲۰۲	۱۰،۵۱۶	۱۲۷،۴۹۹	۸۴	۷،۲۹۵	۹۷،۰۶۳	۱۰۰	۴۴	۳۱
۲۵	پشتورد	۹۳۱۰	۱۹۲	۹۰،۷۸	۱۹۰	۱۲،۲۶۳	۷۸،۴۵۵	۱	-۲۴	-۴۵
۲۶	نوشهر	۱۶۰	۷،۳۰۰	۶۱،۵۸۰	۴۳۶	۳۰،۷۰۹	۲۹۸،۳۷۹	-۶۳	-۷۶	-۷۹
۲۷	لارستان	۱۴۷	۷،۸۶۲	۹۵،۸۳۵	۱۴۰	۱۱،۳۶۶	۱۵۱،۵۲۵	۵	-۳۱	-۲۷
۲۸	زابل	۱۴۲	۸۰،۴۹	۷۴،۸۳۳	۱۷۴	۹،۲۴۹	۸۴،۷۱۶	-۱۸	-۱۳	-۱۲
۲۹	لامرد	۱۳۲	۴۰،۴۹۱	۲۴،۴۷۷	۱۹۴	۷،۹۳۰	۵۴،۸۰۹	-۳۲	-۴۳	-۵۵
۳۰	سبزوار	۱۲۶	۶،۸۹۹	۴۹،۸۱۳	۱۹۶	۱۰،۸۹۵	۷۱،۶۹۳	-۳۶	-۳۷	-۳۱
۳۱	سنندج	۱۰۰	۵،۲۰۶	۳۶،۲۵۴	۲۸۲	۲۰،۷۲۱	۱۱۷،۱۸۵	-۶۵	-۷۵	-۶۹
۳۲	پارس آباد مغان	۹۲	۴،۲۶۹	۳۱،۷۰۷	۴۲	۱،۶۲۳	۸،۹۵۴	۱۰۰	۱۰۰	۱۰۰
۳۳	بندر لنگه	۸۸	۲،۹۹۲	۲۷،۷۰۴	۱۰۲	۳،۷۴۷	۱۹،۳۷۴	-۱۴	-۲۰	۴۳
۳۴	جیرفت	۸۴	۲،۳۲۲	۲۰،۵۵۸	۹۲	۳،۳۲۳	۲۶،۰۳۳	-۹	-۳۰	-۲۱
۳۵	ایران شهر	۷۴	۲،۰۹۸	۱۸،۷۲۹	۹۰	۱،۸۹۹	۱۶،۸۵۱	-۱۸	۱۰	۱۱
۳۶	طیس	۷۴	۳،۰۶۸	۲۷،۱۱۴	۶۲	۲،۸۵۰	۲۱،۹۵۲	۱۹	۸	۲۴
۳۷	شهرکرد	۷۲	۲،۳۳۸	۹،۵۸۴	۱۳۲	۶،۸۵۰	۳۰،۳۹۴	-۴۵	-۶۶	-۶۸
۳۸	سپند (مراغه)	۶۸	۲،۸۷۶	۱۹،۴۸۶	۰	۰	۰	۱۰۰	۱۰۰	۱۰۰
۳۹	چهرم	۶۴	۲،۲۹۷	۲۶،۶۷۰	۱۰۲	۳،۵۳۴	۳۱،۲۹۲	-۳۷	-۳۵	-۱۵
۴۰	بم	۶۰	۱،۷۸۰	۱۷،۲۲۶	۱۲۷	۵،۱۵۱	۴۰،۰۵۲	-۵۳	-۶۵	-۵۷
۴۱	خوی	۵۶	۲،۴۷۰	۲۱،۲۵۲	۱۳۲	۵،۹۱۸	۵۲،۳۲۴	-۵۸	-۵۸	-۵۹
۴۲	یاسوج	۵۰	۲،۵۱۱	۱۶،۴۸۸	۹۲	۵،۳۱۷	۳۲،۴۶۳	-۴۶	-۵۳	-۵۰
۴۳	اراک	۲۸	۲،۸۶۲	۱۵،۵۹۶	۰	۰	۰	۱۰۰	۱۰۰	۱۰۰
۴۴	رفسنجان	۲۸	۸۹۶	۸،۵۴۴	۹۰	۴،۵۱۰	۴۳،۱۹۷	-۶۹	-۸۰	-۸۰
۴۵	زنجان	۰	۰	۰	۶۸	۸،۷۸۰	۶۱،۷۱۸	-۱۰۰	-۱۰۰	-۱۰۰
۴۶	شاهرود	۰	۰	۰	۱۶	۴۶۱	۵،۵۶۰	-۱۰۰	-۱۰۰	-۱۰۰
۴۷	کلاله	۰	۰	۰	۲	۴	۱۰	-۱۰۰	-۱۰۰	-۱۰۰
۴۸	همدان	۰	۰	۰	۱۳۱	۱۰،۰۹۲	۷۶،۲۴۵	-۱۰۰	-۱۰۰	-۱۰۰
جمع		۱۱۱،۵۳۵	۱۰،۶۶۵،۹۲۱	۷۶،۳۲۱،۰۱۳	۱۶۱،۲۵۲	۱۸،۹۴۸،۷۷۲	۱۴۲،۱۹۶،۶۴۳	-۳۱	-۴۴	-۴۷
۱	کیش	۶،۷۲۲	۸۲۵،۰۷۴	۹،۴۶۱،۱۵۶	۱۱،۵۵۹	۱،۴۳۱،۵۳۷	۱۵،۲۴۱،۷۳۳	-۴۰	-۴۲	-۳۹
۲	خلیج فارس (مسوبه)	۲،۸۵۴	۲۶۷،۹۴۱	۱،۷۵۰،۲۳۹	۲،۸۵۶	۳۷۲،۴۰۹	۲،۲۲۱،۳۳۸	۰	-۲۸	-۲۱
۳	چابهار	۱،۰۲۲	۱۰۳،۸۵۸	۹۸۸،۱۲۷	۱،۰۳۲	۱۲۲،۴۶۴	۱،۰۸۷،۹۱۷	-۱	-۱۵	-۹
۴	قشم	۸۵۸	۶۸،۹۱۷	۷۵۵،۰۵۰	۱،۷۵۲	۱۶۶،۷۲۹	۱،۱۷۴،۱۲۶	-۵۱	-۵۳	-۵۱
۵	ماهشهر	۷۰۶	۴۵،۲۵۶	۲۷۳،۵۴۱	۱،۰۱۰	۸۲،۳۴۴	۵۴۷،۰۴۵	-۳۰	-۴۵	-۵۰
۶	ماکو	۱۰۲	۵،۰۸۶	۳۷،۷۲۲	۱۳۶	۹،۸۵۷	۶۴،۹۹۳	-۲۵	-۴۸	-۴۲
جمع شش فرودگاه اختصاصی		۱۲،۲۶۴	۱،۳۱۶،۱۳۲	۱۲،۸۸۵،۸۳۵	۱۸،۰۴۵	۲،۱۶۵،۲۴۰	۲۰،۳۳۷،۱۵۲	-۳۲	-۳۹	-۲۷
شرکت و شش فرودگاه اختصاصی		۱۲۳،۷۹۹	۱۱،۹۸۲،۰۵۳	۸۹،۳۰۶،۴۸۸	۱۷۹،۲۹۷	۲۱،۱۱۴،۱۱۲	۱۶۳،۵۳۳،۷۹۵	-۳۱	-۴۳	-۴۵

طبق جدول فوق، در پروازهای داخلی فرودگاههای تحت مالکیت شرکت در شش ماهه سال ۱۳۹۹ نسبت به مدت مشابه سال گذشته در نشست و برخاست ۳۱ درصد، در اعزام و پذیرش مسافر ۴۴ درصد و در ارسال و پذیرش بار و بست ۴۷ درصد کاهش وجود داشته است.

آمار فرودگاه بین المللی امام خمینی (ره) بعلت عدم ثبت و مغایرت گیری در سامانه، قابل بهره برداری نمی باشد. بنابراین در جدول فوق، فرودگاه مذکور لحاظ نشده است.

۸.۳. پروازهای بین المللی (خارجی، حج و عتبات) (شش ماهه سال ۱۳۹۹ و ۱۳۹۸)

ردیف	فرودگاه	شش ماهه سال ۹۹			شش ماهه سال ۹۸			درصد رشد		
		نشت و برخاست (فروند)	اعزام و پذیرش مسافر (نفر)	ارسال و پذیرش بار و پست (کیلوگرم)	نشت و برخاست (فروند)	اعزام و پذیرش مسافر (نفر)	ارسال و پذیرش بار و پست (کیلوگرم)	نشت و برخاست	اعزام و پذیرش مسافر	ارسال و پذیرش بار و پست
۱	شیراز	۳۶۳	۱۶،۷۸۸	۱،۵۴۰،۹۳۲	۲،۰۶۱	۲۵۰،۳۴۱	۶،۹۴۴،۷۹۰	-۸۲	-۹۳	-۷۸
۲	مشهد	۲۵۶	۲۱،۱۸۹	۴۹۵،۰۷۶	۵،۹۳۲	۹۱۷،۰۹۲	۱۵،۳۵۲،۵۸۶	-۹۶	-۹۸	-۹۷
۳	اصفهان	۲۴۹	۴،۷۳۵	۱،۹۵۰،۸۴۶	۱،۱۴۲	۱۳۴،۶۸۶	۲،۹۵۹،۶۹۴	-۷۸	-۹۶	-۳۴
۴	لارستان	۲۱۶	۱۱،۱۵۶	۳۰۹،۱۲۷	۶۰۶	۵۸،۳۵۶	۱،۵۳۵،۷۷۹	-۶۴	-۸۱	-۸۰
۵	بندرعباس	۱۲۲	۳،۳۲۷	۸۴،۳۸۷	۲۱۲	۲۴،۲۹۹	۵۴۴،۴۶۵	-۴۲	-۸۶	-۸۵
۶	اهواز	۱۰۴	۲۸۹	۱۰،۱۲،۳۳۵	۲۴۳	۲۳،۱۵۹	۵۶۲،۴۷۸	-۵۷	-۹۹	۸۰
۷	تبریز	۲۰	۱،۹۳۶	۴۳،۵۰۳	۱،۰۰۶	۱۳۲،۸۳۷	۲،۳۷۰،۵۲۷	-۹۸	-۹۹	-۹۸
۸	بوشهر	۸	۱۱۲	۳۶،۷۰۰	۱۴	۱،۹۳۱	۳۸،۹۱۲	-۴۳	-۹۴	-۶
۹	ارومیه	۳	۶۷	۰	۲۱۵	۱۵،۳۸۷	۲۸۲،۰۶۷	-۹۹	-۱۰۰	-۱۰۰
۱۰	بیرجند	۰	۰	۰	۳۹	۵،۰۰۵	۱۲۹،۶۸۰	-۱۰۰	-۱۰۰	-۱۰۰
۱۱	رشت	۰	۰	۰	۱۲	۱،۲۷۷	۲۱،۵۵۰	-۱۰۰	-۱۰۰	-۱۰۰
۱۲	زاهدان	۰	۰	۰	۲۵	۳،۳۰۵	۸۹،۰۰۸	-۱۰۰	-۱۰۰	-۱۰۰
۱۳	زنجان	۰	۰	۰	۲۴	۳،۰۳۱	۸۲،۴۷۲	-۱۰۰	-۱۰۰	-۱۰۰
۱۴	ساری - دشت ناز	۰	۰	۰	۸۲	۱۰،۷۴۹	۱۷۵،۰۳۱	-۱۰۰	-۱۰۰	-۱۰۰
۱۵	کرمان	۰	۰	۰	۱۱۸	۲۱،۷۰۵	۳۲۶،۲۸۷	-۱۰۰	-۱۰۰	-۱۰۰
۱۶	کرمانشاه	۰	۰	۰	۲۶	۲،۵۶۶	۷۵،۳۴۲	-۱۰۰	-۱۰۰	-۱۰۰
۱۷	تبرکات	۰	۰	۰	۶۳	۷،۹۴۸	۲۱۵،۶۴۰	-۱۰۰	-۱۰۰	-۱۰۰
۱۸	مهرآباد	۰	۰	۰	۱	۲	۶۶۳	-۱۰۰	-۱۰۰	-۱۰۰
۱۹	همدان	۰	۰	۰	۷۳	۹،۷۴۴	۲۵۸،۵۹۰	-۱۰۰	-۱۰۰	-۱۰۰
۲۰	یزد	۰	۰	۰	۶۷	۸،۶۴۳	۱۹۶،۷۵۰	-۱۰۰	-۱۰۰	-۱۰۰
جمع		۱،۳۴۱	۵۹،۵۹۹	۵،۴۷۲،۹۰۶	۱۱،۹۶۱	۱،۶۳۲،۰۶۳	۳۲،۱۶۳،۰۱۱	-۸۹	-۹۶	-۸۳
۱	کش	۱۰	۹۳	۸۰۰	۳۶۱	۲۳،۲۵۶	۳۲۶،۰۶۹	-۹۷	-۱۰۰	-۱۰۰
۲	چابهار	۰	۰	۰	۱۲	۹۴۰	۲۳،۰۰۹	-۱۰۰	-۱۰۰	-۱۰۰
۳	قشم	۷۲	۲،۹۷۴	۶۰،۰۳۰	۳۳۶	۲۴،۱۶۹	۴۶۸،۸۳۴	-۷۹	-۸۸	-۸۷
جمع سه فرودگاه اختصاصی		۸۲	۳،۰۶۷	۶۱،۰۲۰	۷۰۹	۴۸،۳۶۵	۸۱۷،۹۱۲	-۸۸	-۹۴	-۹۳
شرکت و سه فرودگاه اختصاصی		۱،۴۲۳	۶۲،۶۶۶	۵،۵۳۴،۰۲۶	۱۲،۶۷۰	۱،۶۸۰،۴۲۸	۳۲،۹۸۰،۹۲۳	-۸۹	-۹۶	-۸۳

طبق جدول فوق، در پروازهای بین المللی فرودگاههای تحت مالکیت شرکت در شش ماهه سال ۱۳۹۹ نسبت به مدت مشابه سال گذشته در نشت و برخاست ۸۹ درصد، در اعزام و پذیرش مسافر ۹۶ درصد و در ارسال و پذیرش بار و پست ۸۳ درصد کاهش وجود داشته است.

آمار فرودگاه بین المللی امام خمینی (ره) بعلاوه عدم ثبت و مغایرت گیری در سامانه، قابل بهره برداری نمی باشد. بنابراین در جدول فوق، فرودگاه مذکور لحاظ نشده است.



۸.۳.۱. پروازهای خارجی (شش ماهه سال ۱۳۹۹ و ۱۳۹۸)

ردیف	فرودگاه	شش ماهه سال ۹۹			شش ماه سال ۹۸			درصد رشد		
		نشتت و برخاست (فروند)	اعزام و پذیرش مسافر (نفر)	ارسال و پذیرش بار و پست (کیلوگرم)	نشتت و برخاست (فروند)	اعزام و پذیرش مسافر (نفر)	ارسال و پذیرش بار و پست (کیلوگرم)	نشتت و برخاست	اعزام و پذیرش مسافر	ارسال و پذیرش بار و پست
۱	شیراز	۳۶۲	۱۶،۷۸۸	۱،۵۴۰،۹۳۲	۱،۹۵۵	۲۳۶،۶۱۷	۶،۶۹۲،۵۱۴	-۸۱	-۹۳	-۷۷
۲	اصفهان	۲۴۹	۴،۷۳۵	۱،۹۵۰،۸۴۶	۷۳۱	۷۷،۸۱۹	۲،۰۳۹،۱۶۹	-۶۶	-۹۴	-۴
۳	لارستان	۲۱۶	۱۱،۱۵۶	۳۰۹،۱۲۷	۶۰۶	۵۸،۳۵۶	۱،۵۳۵،۷۷۹	-۶۴	-۸۱	-۸۰
۴	مشهد	۱۹۸	۱۵،۱۴۴	۳۷۳،۲۰۵	۲۵۰۵	۳۰۷،۱۵۶	۶،۸۷۰،۱۹۱	-۹۲	-۹۵	-۹۵
۵	بندرعباس	۱۲۲	۳،۳۲۷	۸۴،۳۸۷	۱۹۳	۲۱،۹۳۸	۴۸۵،۰۵۳	-۳۷	-۸۵	-۸۳
۶	اهواز	۱۰۴	۲۸۹	۱۰،۱۲،۳۳۵	۱۷۰	۱۴،۴۸۱	۳۴۰،۱۹۷	-۳۹	-۹۸	۱۰۰
۷	تبریز	۲۰	۱،۹۳۶	۴۳،۵۰۳	۸۸۰	۱۱۶،۰۵۵	۲،۰۲۵،۹۱۲	-۹۸	-۹۸	-۹۸
۸	یوشهر	۸	۱۱۲	۳۶،۷۰۰	۰	۰	۰	۱۰۰	۱۰۰	۱۰۰
۹	ارومیه	۳	۶۷	۰	۱۵۹	۸،۳۳۵	۱۲۵،۹۷۰	-۹۸	-۹۹	-۱۰۰
۱۰	رشت	۰	۰	۰	۴	۳۰۱	۳،۲۳۰	-۱۰۰	-۱۰۰	-۱۰۰
۱۱	زنجان	۰	۰	۰	۲	۱۰	۰	-۱۰۰	-۱۰۰	۰
۱۲	کرمانشاه	۰	۰	۰	۴	۲۶۹	۵،۰۶۵	-۱۰۰	-۱۰۰	-۱۰۰
۱۳	گرگان	۰	۰	۰	۲	۱	۰	-۱۰۰	-۱۰۰	۰
جمع		۱،۲۸۳	۵۳،۵۵۴	۵،۳۵۱،۰۳۵	۷،۲۱۱	۸۴۱،۲۳۸	۲۰،۱۲۳،۰۸۰	-۸۲	-۹۴	-۷۳
۱	کیش	۱۰	۹۳	۸۰۰	۳۶۱	۲۳،۲۵۶	۳۲۶،۰۶۹	-۹۷	-۱۰۰	-۱۰۰
۲	چابهار	۰	۰	۰	۱۲	۹۴۰	۲۳،۰۰۹	-۱۰۰	-۱۰۰	-۱۰۰
۳	قشم	۷۲	۲،۹۷۴	۶۰،۴۲۰	۳۳۶	۲۴،۱۶۹	۴۶۸،۸۳۴	-۷۹	-۸۸	-۸۷
جمع سه فرودگاه اختصاصی		۸۲	۳،۰۶۷	۶۱،۱۲۰	۷۰۹	۴۸،۳۶۵	۸۱۷،۹۱۲	-۸۸	-۹۴	-۹۳
شرکت و سه فرودگاه اختصاصی		۱،۳۶۵	۵۶،۶۲۱	۵،۴۱۲،۱۵۵	۷،۹۲۰	۸۸۹،۶۰۳	۲۰،۹۴۰،۹۱۲	-۸۳	-۹۴	-۷۴

- طبق جدول فوق، در پروازهای خارجی فرودگاههای تحت مالکیت شرکت در شش ماهه سال ۱۳۹۹ نسبت به مدت مشابه سال گذشته در نشتت و برخاست ۸۲ درصد، در اعزام و پذیرش مسافر ۹۴ درصد و در ارسال و پذیرش بار و پست ۷۳ درصد کاهش وجود داشته است.
- آمار فرودگاه بین المللی امام خمینی(ره) بعلت عدم ثبت و مغایرت گیری در سامانه، قابل بهره برداری نمی باشد. بنابراین در جدول فوق، فرودگاه مذکور لحاظ نشده است.



۸.۳.۲. پروازهای حج ( شش ماهه سال ۱۳۹۹ و ۱۳۹۸)

ردیف	فرودگاه	شش ماهه سال ۹۸			شش ماهه سال ۹۹			درصد رشد
		ارسال و پذیرش بار و پست (کیلوگرم)	اعزام و پذیرش مسافر (نفر)	نشست و برخاست (فروند)	ارسال و پذیرش بار و پست (کیلوگرم)	اعزام و پذیرش مسافر (نفر)	نشست و برخاست (فروند)	
۱	ارومیه	۱۵۰،۴۵۵	۶،۴۶۲	۵۲	*	*	*	-۱۰۰
۲	اصفهان	۴۱۰،۳۸۳	۱۵،۴۰۱	۱۲۴	*	*	*	-۱۰۰
۳	اهواز	۲۲۲،۲۸۱	۸،۷۷۸	۷۳	*	*	*	-۱۰۰
۴	بندرعباس	۵۹،۴۱۲	۲،۳۶۱	۱۹	*	*	*	-۱۰۰
۵	بوشهر	۳۸،۹۱۲	۱،۹۳۱	۱۴	*	*	*	-۱۰۰
۶	بیرجند	۱۲۹،۶۸۰	۵،۰۰۵	۳۹	*	*	*	-۱۰۰
۷	تبریز	۲۵۶،۵۰۳	۹،۹۲۸	۷۸	*	*	*	-۱۰۰
۸	رشت	۱۸،۳۲۰	۹۷۶	۸	*	*	*	-۱۰۰
۹	زاهدان	۸۹،۷۰۸	۳،۳۰۵	۲۵	*	*	*	-۱۰۰
۱۰	زنجان	۸۲،۴۷۲	۳،۰۲۱	۲۲	*	*	*	-۱۰۰
۱۱	ساری - دشت ناز	۱۵۰،۸۶۲	۸،۵۱۱	۶۶	*	*	*	-۱۰۰
۱۲	شیراز	۱۸۷،۲۹۹	۷،۵۲۲	۶۰	*	*	*	-۱۰۰
۱۳	کرمان	۱۷۵،۹۶۰	۷،۳۹۲	۶۰	*	*	*	-۱۰۰
۱۴	کرمانشاه	۷۰،۲۷۷	۲،۲۹۷	۲۰	*	*	*	-۱۰۰
۱۵	گرگان	۲۱۵،۶۴۰	۷،۹۴۷	۶۱	*	*	*	-۱۰۰
۱۶	مشهد	۵۴۴،۶۷۵	۲۳،۴۰۳	۱۸۰	*	*	*	-۱۰۰
۱۷	مهرآباد	۶۶۳	۲	۱	*	*	*	-۱۰۰
۱۸	همدان	۲۵۸،۵۹۰	۹،۷۴۴	۷۳	*	*	*	-۱۰۰
۱۹	یزد	۱۸۷،۶۳۱	۷،۷۵۶	۶۱	*	*	*	-۱۰۰
	جمع	۳،۲۴۹،۷۲۳	۱۳۱،۷۴۲	۱۰۰۳۶	*	*	*	-۱۰۰

- طبق جدول فوق، در پروازهای حج فرودگاههای تحت مالکیت شرکت در شش ماهه سال ۱۳۹۹ نسبت به مدت مشابه سال گذشته در نشست و برخاست ، اعزام و پذیرش مسافر و در ارسال و پذیرش بار و پست ۱۰۰ درصد کاهش وجود داشته است.
- آمار فرودگاه بین المللی امام خمینی(ره) بعلت عدم ثبت و مغایرت گیری در سامانه، قابل بهره برداری نمی باشد. بنابراین در جدول فوق، فرودگاه مذکور لحاظ نشده است .

۸.۳.۳. پروازهای عتبات ( شش ماهه سال ۱۳۹۹ و ۱۳۹۸)

ردیف	فرودگاه	شش ماهه سال ۹۹			شش ماهه سال ۹۸			درصد رشد		
		نشت و برخاست (فروند)	اعزام و پذیرش (نفر)	ارسال و پذیرش بار و پست (کیلوگرم)	نشت و برخاست (فروند)	اعزام و پذیرش مسافر (نفر)	ارسال و پذیرش بار و پست (کیلوگرم)	نشت و برخاست	اعزام و پذیرش مسافر	ارسال و پذیرش بار و پست
۱	مشهد	۵۸	۶۰۴۵	۱۲۱،۸۷۱	۳،۲۴۷	۵۸۶،۵۳۳	۷،۹۳۷،۷۲۰	-۹۸	-۹۹	-۹۸
۲	ارومیه	۰	۰	۰	۴	۵۹۰	۵،۶۴۲	-۱۰۰	-۱۰۰	-۱۰۰
۳	اصفهان	۰	۰	۰	۲۸۷	۴۱،۴۶۶	۵۱۰،۱۴۲	-۱۰۰	-۱۰۰	-۱۰۰
۴	تبریز	۰	۰	۰	۴۸	۶،۸۵۴	۸۸،۱۱۲	-۱۰۰	-۱۰۰	-۱۰۰
۵	ساری - دشت قاز	۰	۰	۰	۱۶	۲،۲۳۸	۲۴،۱۶۹	-۱۰۰	-۱۰۰	-۱۰۰
۶	شیراز	۰	۰	۰	۴۶	۶،۲۰۲	۶۴،۹۷۷	-۱۰۰	-۱۰۰	-۱۰۰
۷	کرمان	۰	۰	۰	۵۸	۱۴،۳۱۳	۱۵۰،۳۲۷	-۱۰۰	-۱۰۰	-۱۰۰
۸	کرمانشاه	۰	۰	۰	۲	۰	۰	-۱۰۰	۰	۰
۹	یزد	۰	۰	۰	۶	۸۸۷	۹،۱۱۹	-۱۰۰	-۱۰۰	-۱۰۰
	جمع	۵۸	۶۰۴۵	۱۲۱،۸۷۱	۳،۷۱۴	۶۵۹،۰۸۳	۸،۷۹۰،۲۰۸	-۹۸	-۹۹	-۹۹

- طبق جدول فوق، در پروازهای عتبات فرودگاههای تحت مالکیت شرکت در شش ماهه سال ۱۳۹۹ نسبت به مدت مشابه سال گذشته در نشت و برخاست ۹۸ درصد، در اعزام و پذیرش مسافر ۹۹ درصد و در ارسال و پذیرش بار و پست ۹۹ درصد کاهش وجود داشته است.
- آمار فرودگاه بین المللی امام خمینی (ره) بعلت عدم ثبت و مغایرت گیری در سامانه، قابل بهره برداری نمی باشد. بنابراین در جدول فوق، فرودگاه مذکور لحاظ نشده است.

### ۹. متوسط مسافر و بار و پست در هر پرواز، متوسط بار و پست هر مسافر در شهریور ماه ۱۳۹۹ در کل پروازهای مسافری

ردیف	فرودگاه	شهریور ۹۹			متوسط میزان بار و پست هر مسافر (کیلوگرم)	متوسط میزان بار و پست هر پرواز (کیلوگرم)
		نشست و برخاست (فروند)	اعزام و پذیرش مسافر (نفر)	ارسال و پذیرش بار و پست (کیلوگرم)		
۱	کرمان	۳۹۸	۵۸,۹۷۷	۳۸۴,۳۲۳	۱۴۸	
۲	مشهد	۲,۸۱۸	۳۷۶,۲۷۰	۳,۰۳۰,۲۵۶	۱۳۴	
۳	تبریز	۹۳۸	۱۱۴,۶۴۱	۷۴۹,۶۳۱	۱۲۱	
۴	زاهدان	۴۱۲	۴۹,۱۴۶	۶۰۰,۷۵۶	۱۱۹	
۵	مهرآباد	۹۸۰۲	۱۰۰,۷۹۰,۳۰۵	۷,۵۹۳,۶۸۷	۱۱۰	
۶	اهواز	۱,۶۴۹	۱۸۱,۲۱۳	۱,۶۴۵,۳۲۱	۱۱۰	
۷	یوشهر	۳۰۰	۳۱,۲۳۸	۲۵۲,۳۳۷	۱۰۴	
۸	ارومیه	۳۲۰	۳۳,۱۷۸	۲۴۴,۱۷۵	۱۰۴	
۹	بندرعباس	۱,۰۲۲	۱۰۰,۷۱۵	۹۷۷,۳۷۵	۹۹	
۱۰	بیرجند	۱۱۰	۱۰,۵۱۹	۸۶,۸۴۴	۹۶	
۱۱	یزد	۴۴۱	۴۲,۰۷۱	۲۵۳,۰۰۰	۹۵	
۱۲	شیراز	۲,۰۲۷	۱۹۱,۱۸۲	۱,۹۲۳,۳۶۷	۹۴	
۱۳	کرمانشاه	۴۴۱	۴۱,۵۰۴	۲۷۲,۶۶۸	۹۴	
۱۴	آبادان	۳۸۴	۳۳,۳۰۴	۳۰۴,۰۱۷	۸۷	
۱۵	اصفهان	۱,۴۲۳	۱۲۲,۶۴۰	۱,۴۱۱,۳۱۷	۸۶	
۱۶	رشت	۳۴۰	۲۶,۸۳۶	۲۶۱,۴۷۸	۷۹	
۱۷	اراک	۱۰	۷۸۷	۴,۹۹۱	۷۹	
۱۸	ساری - دشت ناز	۲۳۸	۱۸,۳۷۱	۱۶۷,۷۸۷	۷۷	
۱۹	اردبیل	۲۷۴	۲۰,۱۴۸	۱۳۲,۹۸۸	۷۴	
۲۰	ایلام	۲۰۶	۱۴,۸۸۲	۹۵,۶۵۹	۷۲	
۲۱	خرم آباد	۶۶	۴,۵۷۲	۲۳,۶۱۱	۶۹	
۲۲	گرگان	۲۵۶	۱۷,۵۵۹	۱۲۲,۹۹۹	۶۹	
۲۳	سیرجان	۷۶	۵,۱۸۹	۲۷,۶۹۵	۶۸	
۲۴	سنندج	۲۲	۱,۴۷۲	۱۰,۰۱۵	۶۷	
۲۵	نوشهر	۲۲	۱,۴۴۵	۱۳,۲۴۰	۶۶	
۲۶	زابل	۴۰	۲,۵۱۰	۲۲,۹۳۶	۶۳	
۲۷	سبزوار	۲۲	۱,۳۳۲	۸,۸۹۶	۶۱	
۲۸	یاسوج	۶	۳۴۴	۲,۴۱۴	۵۷	
۲۹	رامسر	۱۱۸	۶,۱۵۶	۴۸,۲۵۹	۵۲	
۳۰	پارس آباد مغان	۱۶	۸۲۸	۶,۵۲۸	۵۲	
۳۱	ابوموسی	۴۶	۲,۳۷۲	۳۰,۳۴۷	۵۲	
۳۲	طیس	۱۴	۷۱۱	۶,۷۷۳	۵۱	
۳۳	سهند (مراقبه)	۱۸	۹۱۳	۶,۴۰۶	۵۱	
۳۴	حوی	۲۸	۱,۳۸۱	۱۱,۴۷۷	۴۹	
۳۵	لازستان	۱۱۲	۵,۵۱۲	۱۱۹,۵۷۳	۴۹	
۳۶	بضورد	۵۰	۲,۴۶۷	۱۴,۴۴۸	۴۷	
۳۷	بندر لنگه	۱۶	۷۵۵	۸,۹۱۵	۴۷	
۳۸	چهرم	۲۰	۹۱۱	۹,۶۸۱	۴۶	
۳۹	رفسجان	۲	۸۰	۸۴۰	۴۰	
۴۰	شهرکرد	۲۲	۸۵۸	۳,۴۱۰	۳۹	
۴۱	لامرد	۲۰	۷۶۱	۴,۲۴۱	۳۸	
۴۲	بیم	۱۸	۶۶۹	۷,۰۴۵	۳۷	
۴۳	ایرانشهر	۱۸	۶۲۹	۶,۰۱۷	۳۵	
۴۴	جیرفت	۲۶	۸۷۱	۸,۱۴۲	۳۴	
جمع		۲۴,۶۰۷	۲,۶۰۶,۰۱۴	۲۰,۶۹۵,۸۸۵	۱۰۶	

طبق جدول فوق، در شهریور ماه ۱۳۹۹ نشست و برخاست های مسافری در فرودگاه کرمان با متوسط ۱۴۸ مسافر در هر پرواز و در فرودگاه جیرفت با متوسط ۳۴ مسافر در هر پرواز بیشترین و کمترین تراکم مسافر را شامل می شوند.

آمار فرودگاه بین المللی امام خمینی (ره) بعلت عدم ثبت و مغایرت گیری در سامانه، قابل بهره برداری نمی باشد. بنابراین در جدول فوق، فرودگاه مذکور لحاظ نشده است.



۱۰ درصد پروازهای تأخیردار برنامه ای شرکت های هواپیمایی داخلی در فرودگاه های تحت مالکیت شرکت در شهریور ماه ۱۳۹۹

ردیف	فرودگاه/شرکت هواپیمایی	آنا ایر	آسمان	ایران ایر	ایر نور	تابان	زاگرس	ساها	سپهران	فلای پرشیا	قسم ایر	ماهان	معراج	وارش	پویا ایر	کارون	کاسپین	کش ایر
۱	آبادان	-	۳۱	۱۲	۲۹	-	۲۹	-	-	-	۲۱	-	-	۲۲	-	۴۵	-	-
۲	اراک	-	-	-	-	-	-	-	-	۲۰	-	-	-	-	-	-	-	-
۳	اردبیل	۱۴	۳۰	۲۰	-	-	-	-	-	-	-	۳۳	-	-	-	-	-	۳۳
۴	ارومیه	۷	۴۵	۲۴	-	۱۳	-	-	-	-	۲۶	-	۴۴	-	-	-	-	-
۵	اصفهان	-	۴۲	۲۸	۲۳	۳۹	۱۰	-	-	-	۳	۱۰	-	۱۱	-	۳۸	۴۵	۸
۶	اهواز	۹	۱۳	۱۵	۲۱	۲۰	۸	-	-	-	۱۳	۷	-	-	-	۲۰	۳۳	-
۷	ایرانشر	-	-	-	-	-	-	-	-	-	-	۶۷	-	-	-	-	-	-
۸	ایلام	-	۱۹	۸۱	-	-	-	-	-	-	-	۲۲	-	-	-	-	-	-
۹	بجنورد	-	-	۱۸	-	-	-	-	-	-	-	۱۳	-	-	-	-	-	-
۱۰	بم	-	-	-	-	-	-	-	-	-	-	۱۱	-	-	-	-	-	-
۱۱	بندرعباس	-	۱۳	۱۰	۳۴	-	۶	۳۳	۱۱	۱۱	۱۵	۱۷	-	۱۱	۲۵	۲۳	۸۹	۱۳
۱۲	بندرلنگه	-	-	۵۰	-	-	-	-	-	-	-	-	-	-	-	-	-	-
۱۳	بوشهر	-	۴۸	۶۳	۶۱	-	۱۰۰	-	-	-	۶۳	۴۰	-	۹۰	-	-	-	-
۱۴	بیرجند	-	-	۱۶	۷	-	-	-	-	-	-	۴۳	-	-	-	۱۰۰	-	-
۱۵	تبریز	۱۱	۱۰	۲۴	۴۲	-	۶۱	-	۵۰	-	۱۷	-	-	-	۱۳	-	۱۲	-
۱۶	چابوم	-	-	۲۰	-	-	-	-	-	-	-	-	-	-	-	-	-	-
۱۷	خرم آباد	-	-	۲۴	-	-	-	-	-	-	-	۱۹	-	-	-	-	-	-
۱۸	خوی	-	-	۲۹	-	-	-	-	-	-	-	-	-	-	-	-	-	-
۱۹	راسر	-	۸	۲۶	-	-	-	-	-	-	-	-	-	-	-	-	-	-
۲۰	رشت	-	۱۱	۸	۵	-	-	-	-	-	-	-	-	-	-	۲۵	-	۲۹
۲۱	زابل	-	-	۱۰۰	-	-	-	-	-	-	-	۲۵	۴۰	-	-	-	-	-
۲۲	زاهدان	-	۱۰	۵۸	۴۶	-	۱۷	-	-	-	-	۴۱	-	-	-	-	-	-
۲۳	ساری - دشت ناز	-	۲۱	۱۵	-	-	-	-	-	-	-	-	-	۱۱	-	-	۲۰	-
۲۴	سیزوار	-	-	۱۰۰	-	-	-	-	-	-	-	۱۰	-	-	-	-	-	-
۲۵	سهند (مراغه)	-	-	۴۴	-	-	-	-	-	-	-	-	-	-	-	-	-	-
۲۶	سیرجان	-	۳۳	-	-	-	-	-	-	-	-	۲۱	-	-	-	-	-	-
۲۷	شهرکرد	-	-	-	-	-	-	-	-	-	-	۹	-	-	-	-	-	-
۲۸	شیراز	۶	۱۰	۳۰	۱۷	۳۲	۸	۶	۱۷	۱۱	۲۶	۸	۱۱	۸	-	۲۲	۲۵	۱۹
۲۹	طیس	-	-	-	-	-	-	-	-	-	-	۴۳	-	-	-	-	-	-
۳۰	لازستان	-	-	۱۷	-	-	-	-	-	-	-	۱۳	-	-	-	-	-	-
۳۱	لامرد	-	۲۵	۲۵	-	-	-	-	-	-	-	-	-	-	-	-	-	-
۳۲	مشهد	۱۲	۲۸	۳۰	۳۴	۱۶	۷	۵	۲۶	-	۶	۱۴	۳	۶	-	۴۵	۱۵	-
۳۳	مهرآباد	۲۰	۳۲	۲۷	۴۷	۳۳	۱۴	۱۱	۱۵	۲۹	۲۳	۳۷	۱۵	۱۸	۹	۲۹	۳۰	۱۸
۳۴	نوشهر	-	۱۰۰	-	-	-	-	-	-	-	-	-	-	-	-	-	-	-
۳۵	یزد	-	۲۹	۱۸	-	-	-	-	-	-	-	-	-	-	۳	۲۱	۲۲	۳۳
۳۶	پاریس آباد مغان	-	-	۳۸	-	-	-	-	-	-	-	-	-	-	-	-	-	-
۳۷	کرمان	-	-	۱۴	-	۳۸	-	-	-	-	-	۱۳	-	-	-	-	-	-
۳۸	کرمانشاه	-	۲۱	۹	۳۷	-	۲۰	-	-	-	۲۴	-	۹	-	-	-	۲۵	-
۳۹	گرگان	-	۲۶	۱۸	-	-	-	-	-	-	-	۱۰	-	-	-	-	-	-

- طبق جدول فوق، درصد پروازهای تأخیردار شرکت های هواپیمایی به تفکیک فرودگاههای تحت مالکیت شرکت ارایه شده است و بیشترین درصد پروازهای تأخیردار هر شرکت هواپیمایی در فرودگاههای تحت مالکیت شرکت بصورت رنگی نمایش داده شده است.
- در این گزارش خط فاصله نشان دهندهی عدم انجام پرواز و صفر نشان دهندهی عدم انجام پرواز تأخیردار ۳۰ دقیقه و بیشتر در فرودگاه توسط شرکت هواپیمایی مربوطه می باشد.
  - در جدول فوق، تمام عوامل تأخیرات لحاظ شده است.
- تعریف درصد پروازهای تأخیردار: درصد پروازهای خروجی تأخیردار ۳۰ دقیقه و بیشتر به کل پروازهای خروجی همان شرکت هواپیمایی.
- آمار فرودگاه بین المللی امام خمینی(ره) بعلت عدم ثبت و مغایرت گیری در سامانه، قابل بهره برداری نمی باشد. بنابراین در جدول فوق، فرودگاه مذکور لحاظ نشده است.

**۱۱. آمار تأخیرات به تفکیک شرکت هواپیمایی داخلی در شهریور ماه ۱۳۹۹ در پروازهای برنامه ای مسافری**

۱۱.۱. درصد پروازهای تأخیردار و متوسط زمان تأخیر پروازهای تأخیردار

ردیف	شرکت هواپیمایی	پرواز خروجی (فروند)	پرواز خروجی تأخیردار ۳۰ دقیقه و بیشتر (فروند)	میزان تأخیر پرواز خروجی تأخیردار ۳۰ دقیقه و بیشتر (دقیقه)	درصد پروازهای تأخیردار ▽	متوسط زمان تأخیر پروازهای تأخیر دار (دقیقه)
۱	ایرتور	۱،۲۳۲	۴۷۸	۳۱،۹۶۳	۳۹	۶۷
۲	تابان	۳۷۹	۱۲۰	۷،۳۵۱	۳۲	۶۱
۳	کاسپین	۹۳۰	۲۸۱	۱۶،۶۳۱	۳۰	۵۹
۴	کارون	۵۶۶	۱۵۳	۱۵،۱۰۳	۲۷	۹۹
۵	ماهان	۱،۳۷۴	۳۴۶	۲۰،۱۸۲	۲۵	۵۸
۶	آسمان	۱،۸۲۷	۴۵۹	۳۱،۱۶۴	۲۵	۶۸
۷	ایران ایر	۲،۸۷۶	۶۹۸	۵۰،۲۱۱	۲۴	۷۲
۸	سپهران	۲۴۷	۴۸	۳،۶۴۳	۱۹	۷۶
۹	قشم ایر	۹۷۹	۱۸۵	۱۱،۳۸۷	۱۹	۶۲
۱۰	فلای پرشیا	۱۲۸	۲۱	۲،۸۲۱	۱۶	۱۳۴
۱۱	وارش	۴۳۳	۶۷	۴،۳۳۲	۱۵	۶۵
۱۲	کیش ایر	۶۴۶	۹۸	۱۳،۴۲۳	۱۵	۱۳۷
۱۳	آتا ایر	۸۱۲	۱۰۹	۶،۰۶۲	۱۳	۵۶
۱۴	زاگرس	۱،۰۵۸	۱۴۰	۸،۶۷۶	۱۳	۶۲
۱۵	معراج	۳۴۶	۳۸	۲،۶۶۴	۱۱	۷۰
۱۶	ساحا	۱۶۲	۱۵	۱،۰۵۴	۹	۷۰
۱۷	پویا ایر	۱۰۰	۶	۳۱۵	۶	۵۳
	مجموع	۱۴،۰۹۵	۳،۲۶۲	۲۲۶،۹۸۲	۲۳	۷۰

طبق جدول فوق، در شهریور ماه ۱۳۹۹ شرکت های هواپیمایی ایرتور و تابان به ترتیب با ۳۹ و ۳۲ درصد و شرکت های هواپیمایی پویا ایر و ساحا به ترتیب با ۶ و ۹ درصد در پروازهای برنامه ای مسافری، بیشترین و کمترین درصد تأخیرات را دارند به عبارت دیگر شرکت های هواپیمایی پویا ایر و ساحا بهترین عملکرد را داشته اند.

## ۱۱.۲. مقایسه آمار تأخیرات با ماه گذشته

ردیف	شرکت هواپیمایی	شهریور ۹۹			مرداد ۹۹			تغییر درصد رشد پروازهای تأخیردار ▽
		پرواز خروجی (فروند)	پرواز خروجی تأخیردار ۳۰ دقیقه و بیشتر (فروند)	درصد پروازهای تأخیردار	پرواز خروجی (فروند)	پرواز خروجی تأخیردار ۳۰ دقیقه و بیشتر (فروند)	درصد پروازهای تأخیردار	
۱	تابان	۳۷۹	۱۲۰	۳۲	۳۳۱	۶۵	۲۰	۱۲
۲	ماهان	۱،۳۷۴	۳۴۶	۲۵	۱،۳۰۱	۱۹۱	۱۵	۱۰
۳	کاسپین	۹۳۰	۲۸۱	۳۰	۷۸۲	۱۶۵	۲۱	۹
۴	ایرتور	۱،۲۳۲	۴۷۸	۳۹	۱،۰۹۷	۳۴۳	۳۱	۱۲
۵	کیش ایر	۶۴۶	۹۸	۱۵	۵۹۴	۴۵	۸	۷
۶	ایران ایر	۲،۸۷۶	۶۹۸	۲۴	۲،۸۰۸	۵۱۳	۱۸	۶
۷	معراج	۳۴۶	۳۸	۱۱	۱۶۵	۹	۵	۶
۸	سپهران	۲۴۷	۴۸	۱۹	۱۹۴	۲۷	۱۴	۵
۹	آسمان	۱،۸۲۷	۴۵۹	۲۵	۱،۶۹۲	۳۸۰	۲۲	۳
۱۰	زاگرس	۱،۰۵۸	۱۴۰	۱۳	۹۶۲	۹۷	۱۰	۳
۱۱	کارون	۵۶۶	۱۵۳	۲۷	۵۵۱	۱۳۴	۲۴	۳
۱۲	آتا ایر	۸۱۲	۱۰۹	۱۳	۷۵۶	۵	۱۱	۲
۱۳	پویا ایر	۱۰۰	۶	۶	۱۱۸	۵	۴	۲
۱۴	فلای پرشیا	۱۲۸	۲۱	۱۶	۱۱۱	۲۱	۱۹	-۳
۱۵	وارش	۴۳۳	۶۷	۱۵	۴۴۱	۸۵	۱۹	-۴
۱۶	ساحا	۱۶۲	۱۵	۹	۱۱۶	۱۶	۱۴	-۵
۱۷	قشم ایر	۹۷۹	۱۸۵	۱۹	۹۴۹	۲۷۶	۲۹	-۱۰
	مجموع	۱۴،۰۹۵	۳،۲۶۲	۲۳	۱۲،۹۶۸	۲،۴۵۷	۱۹	۴

طبق جدول فوق، در شهریور ماه ۱۳۹۹ نسبت به ماه گذشته، شرکت های هواپیمایی تابان و ماهان به ترتیب با ۱۲ و ۱۰ درصد افزایش و شرکت های هواپیمایی قشم ایر و ساحا به ترتیب با ۱۰ و ۵ درصد کاهش در پروازهای برنامه ای مسافری، بیشترین و کمترین تغییر درصد پروازهای تأخیردار را دارند به عبارت دیگر شرکت های هواپیمایی قشم ایر و ساحا بهترین عملکرد را نسبت به ماه گذشته داشته است.

- تعریف درصد پروازهای تأخیردار: درصد پروازهای خروجی تأخیردار ۳۰ دقیقه و بیشتر به کل پروازهای خروجی همان شرکت هواپیمایی.
- تعریف متوسط زمان تأخیر: نسبت زمان تأخیر پروازهای خروجی تأخیردار به تعداد کل پروازهای خروجی تأخیردار. (تأخیرات ۳۰ دقیقه و بیشتر)
- در جدول فوق، تمام عوامل تأخیرات لحاظ شده است.
- در صورت وجود یک رقم خطا در محاسبه درصد پروازهای تأخیردار و تغییر آن، علت رند شدن عدد می باشد.

## ۱۲. آمار پروازهای ابطالی به تفکیک شرکت هواپیمایی داخلی در شهریور ماه ۱۳۹۹

ردیف	شرکت هواپیمایی	پروازهای خروجی (فروند)	پروازهای خروجی باطل شده (فروند)	درصد پروازهای باطل شده %
۱	تابان	۳۷۹	۷۳۲	۶۶
۲	سپهران	۲۴۷	۴۲۵	۶۳
۳	زاگرس	۱۰۶۰	۱،۴۷۴	۵۸
۴	وارش	۴۳۴	۵۸۶	۵۷
۵	آنا ایر	۸۱۲	۱،۰۸۳	۵۷
۶	ماهان	۱،۳۷۴	۱،۶۱۷	۵۴
۷	کیش ایر	۶۴۶	۷۱۹	۵۳
۸	فلای پرشیا	۱۲۸	۱۲۴	۴۹
۹	کاسپین	۹۳۰	۸۲۱	۴۷
۱۰	مهرآب	۳۴۶	۲۳۹	۴۱
۱۱	آسمان	۱،۸۲۸	۱،۲۳۹	۴۰
۱۲	کارون	۵۶۷	۳۵۷	۳۹
۱۳	ایرتور	۱،۲۳۲	۷۴۶	۳۸
۱۴	قشم ایر	۹۷۹	۵۳۴	۳۵
۱۵	سما	۱۶۲	۸۶	۳۵
۱۶	ایران ایر	۲،۸۷۹	۱،۴۳۱	۳۳
۱۷	پویا ایر	۱۰۰	۳۶	۲۶
	مجموع	۱۴،۱۰۳	۱۲،۲۴۹	۴۶

طبق جدول فوق، در شهریور ماه ۱۳۹۹ شرکت های هواپیمایی تابان و سپهران به ترتیب با ۶۶ و ۶۳ درصد و شرکت های هواپیمایی پویا ایر و ایران ایر به ترتیب با ۲۶ و ۳۳ درصد، در کل پروازهای دارای مجوز، بیشترین و کمترین درصد پروازهای ابطالی را دارند به عبارت دیگر شرکت های هواپیمایی پویا ایر و ایران ایر بهترین عملکرد را داشته‌اند.

## ۱۳ درصد پروازهای ابطالی شرکت های هواپیمایی داخلی در فرودگاه های تحت مالکیت شرکت در شهریور ماه ۱۳۹۹

فرودگاه / شرکت هواپیمایی	آسمان	ایران	ایران	ساحا	کاسین	کیش	ماهان	تابان	زاکرس	آیا	مهرج	پویا ایر	قشم ایر	سیهران	کارون	وارش	قلای	پرشیا
نوشهر	۷۷	-	۹۱	-	-	-	-	-	-	-	-	-	-	-	-	-	-	-
بندر لنگه	-	-	۶۴	-	-	-	-	-	-	-	-	-	-	-	-	-	-	-
یم	-	-	-	-	-	۳۶	-	-	-	-	-	-	-	-	-	-	-	-
خوی	-	-	-	-	-	-	-	-	-	-	-	-	-	-	-	-	-	-
آبادان	۲۳	۵۹	۳۰	-	۱۰۰	۵۲	۰	-	۸۹	۱۰۰	۰	-	۰	۴۲	۳۶	-	-	
جیرفت	-	-	-	-	-	-	۵۰	-	-	-	-	-	-	-	-	-	-	-
لارستان	-	-	۵۸	-	-	۱۰۰	-	-	-	-	-	-	۳۶	۱۰۰	-	-	-	-
گناباد	-	-	-	-	-	-	-	-	-	-	-	-	-	-	-	-	-	-
خرم آباد	-	-	۲۶	-	-	-	۴۷	-	-	-	-	-	-	-	-	-	-	-
سیزوار	-	-	۱۰۰	-	-	-	۴۱	-	-	-	۸۹	-	-	-	-	-	-	-
بروجرد	-	-	-	-	-	-	-	-	-	-	-	-	-	-	-	-	-	-
شیراز	۴۱	۳۵	۳۹	۲۰	۱۵	۳	۴۷	۵۹	۴۸	۵۲	۷۴	-	۲۹	۶۸	۴۵	۷۱	۵۳	-
رفسنجان	-	-	-	-	-	-	۹۲	-	-	-	-	-	-	-	-	-	-	-
مشهد	۴۹	۳۹	۵۲	۳۵	۶۲	۷۰	۶۳	۷۹	۷۱	۷۷	۶۶	۲۰	۶۷	۶۴	-	۵۹	۱۰۰	-
سهند (مراغه)	-	-	۳۶	-	-	-	-	-	-	-	-	-	-	-	-	-	-	-
زاهدان	۲۰	۱۶	۳۳	-	-	-	-	۱۰۰	۱۴	۱۰۰	۱۳	-	۷	۱۰۰	-	-	-	-
گرگان	۵۰	-	۱۰	-	-	-	-	-	-	-	۶۷	۱۴	۵	-	-	-	-	-
سیرجان	۵۰	-	-	-	-	-	۲۸	-	-	-	-	-	-	-	-	-	-	-
همدان	-	-	-	-	-	-	-	-	-	-	-	-	۱۰۰	-	-	-	-	-
لامرد	۰	-	۶۷	-	-	-	۷۵	-	-	-	-	-	-	-	-	-	-	-
بوشهر	۰	۴۸	۲۷	-	-	-	-	-	۹۸	۱۰۰	-	-	-	-	۳۲	-	-	-
ساری - دشت ناز	۱۱	-	۱۵	-	-	-	-	-	-	-	۱۰۰	-	-	-	-	۵۷	-	-
تبریز	۲۳	۳۳	۱۹	-	۳۰	-	۷	-	۶۳	۳۵	۷۹	۱۱	۹	۷۳	-	-	-	-
کرمان	-	-	۷۶	-	-	-	۴۸	۳۲	-	۵۳	-	-	-	-	-	-	-	-
شهرکرد	-	-	-	-	-	-	۵۰	-	-	-	-	-	-	-	-	-	-	-
یزد	۳۲	-	۵	-	۶۸	۵۷	-	-	-	۱۰۰	-	۳۵	-	-	۳۲	-	-	-
اصفهان	۲۴	۴۲	۱۷	۴۲	۴۷	۲	۴۷	۶۹	۵۶	۲۵	۱۰۰	-	۲۲	-	۱۹	۷۲	-	-
بیرجند	-	۰	۳۶	-	-	-	۶۱	-	-	۱۰۰	-	-	-	-	-	-	-	-
چرم	-	-	-	-	-	-	-	-	-	-	-	-	-	-	-	-	-	-
مهرآباد	۴۴	۳۸	۲۶	۳۰	۳۹	۵۴	۵۵	۶۲	۵۷	۴۴	۳۱	۱۹	۲۸	۶۹	۴۴	۵۷	۷۰	-
سمنان	-	-	۱۰۰	-	-	-	-	-	-	-	-	-	-	-	-	-	-	-
اردبیل	۴۵	-	۱۸	-	-	۶۷	۲۵	-	۲۵	۲۲	-	-	-	-	-	-	-	-
ارومیه	۰	-	۸	-	-	-	-	-	۵۶	۵۳	۰	-	۳۴	-	-	-	-	-
بیجورد	۱۰۰	-	۰	-	-	-	-	-	-	-	-	-	-	-	-	-	-	-
رشت	۴۸	۶۰	۱۱	-	۴۷	-	-	-	-	۱۰۰	-	-	-	-	۰	۱۰۰	-	-
اراک	-	-	۱۰۰	-	-	-	-	-	-	-	-	-	-	-	۱۰۰	۱۰۰	-	-
ایلام	۳۶	-	۲۳	-	-	-	۱۳	-	۹۷	-	-	-	-	-	-	-	-	-
زنجان	-	-	-	-	-	-	-	-	-	۱۰۰	-	-	-	-	-	-	-	-
یاسوج	-	-	-	-	-	-	۷۸	-	-	-	-	-	-	-	-	-	-	-
سندج	۱۰۰	-	۱۰۰	-	-	۶۵	-	-	-	-	-	-	۱۰۰	-	-	-	-	-
بندرعباس	۱۵	۳۰	۴۲	۷۷	۵۹	۳۵	۵۰	۱۰۰	۷۶	۵۲	-	۰	۰	۴۵	۰	۵	-	-
ایرانشهر	-	-	-	-	-	-	۶۱	-	-	-	-	-	-	-	-	-	-	-
رامسر	۷۹	-	۲۰	-	۱۰۰	-	-	-	-	-	-	-	-	۱۰۰	-	-	-	-
طیس	-	-	-	-	-	-	۲۲	-	-	-	-	-	-	-	-	-	-	-
ساهرود	-	-	۱۰۰	-	-	-	-	-	-	-	-	-	-	-	-	-	-	-
کرمانشاه	۱۶	۴۱	۱۷	-	-	-	-	-	۴۷	۶۱	۵۸	-	۷	-	-	۱۰۰	-	-
ایبوسی	-	-	-	-	-	-	-	-	-	-	-	-	-	-	-	-	-	-
زابل	۷۵	-	-	-	-	-	۴۳	-	-	-	-	-	-	-	-	-	-	-
پارس آباد مغان	-	-	-	-	-	-	-	-	-	-	-	-	-	-	-	-	-	-
اهواز	۴۳	۳۸	۵	-	۴۹	-	۴۴	۶۸	۴۴	۶۷	-	-	۱۱	۴۵	۳۶	۴۲	-	-

- طبق جدول فوق، درصد پروازهای ابطالی شرکت های هواپیمایی به تفکیک فرودگاههای تحت مالکیت شرکت ارایه شده است و بیشترین درصد پروازهای ابطالی هر شرکت هواپیمایی در فرودگاههای تحت مالکیت شرکت بصورت رنگی نمایش داده شده است.
- در این گزارش خط فاصله نشان دهنده عدم صدور مجوز پرواز و سفر نشان دهنده عدم پرواز ابطالی در فرودگاه توسط شرکت هواپیمایی مربوطه می باشد.
  - در جدول فوق، تمام عوامل ابطالی لحاظ شده است.
  - تعریف درصد پروازهای باطل شده: درصد (پروازهای خروجی باطل شده به کل پروازهای خروجی دارای مجوز همان شرکت هواپیمایی)
  - آمار فرودگاه بین المللی امام خمینی (ره) بعلت عدم ثبت و مغایرت گیری در سامانه، قابل بهره برداری نمی باشد. بنابراین در جدول فوق، فرودگاه مذکور لحاظ نشده است.

۱۴. گزارش پروازهای غیر مسافری در شهریور ماه و شش ماهه سال ۱۳۹۹

ردیف	فرودگاه	نشست و برخاست (فروند) - شش ماهه ۱۳۹۹	
		غیر مسافری ▼	مسافری
۱	کرمان	۷,۷۸۴	۱,۹۳۳
۲	اصفهان	۷,۶۸۴	۶,۴۶۷
۳	بندرعباس	۷,۵۸۱	۴,۹۳۴
۴	زاهدان	۳,۹۲۸	۱,۹۲۸
۵	شیراز	۳,۷۳۲	۹,۰۵۳
۶	کرمانشاه	۳,۴۶۸	۲,۰۲۰
۷	رامسر	۳,۰۹۱	۴۳۸
۸	تبریز	۲,۹۸۸	۴,۴۸۸
۹	نوشهر	۲,۱۵۶	۱,۵۵۰
۱۰	نوشهر	۲,۰۴۴	۱۶۰
۱۱	زنجان	۱,۵۹۶	-
۱۲	رشت	۱,۳۴۴	۱,۴۲۶
۱۳	یزد	۱,۰۸۶	۲,۲۳۲
۱۴	ارومیه	۹۹۸	۱,۴۲۹
۱۵	مشهد	۹۸۵	۱۲,۲۰۶
۱۶	اراک	۹۵۹	۲۸
۱۷	مهرآباد	۷۸۲	۴۵,۸۰۵
۱۸	همدان	۷۴۳	-
۱۹	ابوموسی	۴۹۲	۲۰۲
۲۰	بیرجند	۳۱۷	۵۲۲
۲۱	اردبیل	۳۰۰	۱,۳۲۴
۲۲	اهواز	۲۹۳	۷,۳۶۵
۲۳	ایرانشهر	۲۵۲	۷۴
۲۴	خرم آباد	۲۴۰	۲۷۶
۲۵	سنندج	۲۳۴	۱۰۰
۲۶	سمنان	۲۱۴	-
۲۷	شهرکرد	۲۰۲	۷۲
۲۸	ساری - دشت ناز	۱۹۷	۱,۱۳۲
۲۹	ایلام	۱۷۵	۹۹۴
۳۰	بندر لنگه	۱۵۲	۸۸
۳۱	گرگان	۱۲۴	۱,۰۷۰
۳۲	یاسوج	۱۱۴	۵۰
۳۳	طیس	۱۱۲	۷۴
۳۴	کلاله	۱۰۵	-
۳۵	سراوان	۷۷	-
۳۶	سقز	۴۳	-
۳۷	بجنورد	۴۲	۱۹۲
۳۸	سیزوار	۴۲	۱۲۶
۳۹	شاهرود	۳۵	-
۴۰	سهند (مراغه)	۱۸	۶۸
۴۱	پارس آباد مغان	۱۸	۹۲
۴۲	رفسنجان	۱۷	۲۸
۴۳	یم	۱۶	۶۰
۴۴	زابل	۱۵	۱۴۲
۴۵	جیرفت	۱۳	۸۴
۴۶	سیرجان	۱۳	۲۹۹
۴۷	لامرد	۱۰	۱۳۲
۴۸	آبادان	۷	۱,۷۲۰
۴۹	لارستان	۷	۳۶۳
۵۰	چهرم	۵	۶۴
۵۱	خوی	۱	۵۶
۵۲	گناپاد	۱	-
مجموع		۵۶,۸۵۲	۱۱۲,۸۷۶

ردیف	فرودگاه	نشست و برخاست (فروند) - شهریور ۱۳۹۹	
		غیر مسافری ▼	مسافری
۱	اصفهان	۱,۷۹۰	۱,۴۲۳
۲	کرمان	۱,۷۸۳	۳۹۸
۳	بندرعباس	۱,۵۳۲	۱,۰۲۲
۴	کرمانشاه	۷۲۶	۴۴۱
۵	رامسر	۷۰۶	۱۱۸
۶	شیراز	۶۲۳	۲,۰۲۷
۷	زاهدان	۶۲۰	۴۱۲
۸	تبریز	۶۰۰	۹۳۸
۹	نوشهر	۵۱۵	۲۲
۱۰	رشت	۳۸۲	۳۴۰
۱۱	بوشهر	۳۴۳	۳۰۰
۱۲	مهرآباد	۳۰۸	۹,۸۰۲
۱۳	زنجان	۲۷۷	-
۱۴	مشهد	۲۴۹	۲,۸۱۸
۱۵	اراک	۲۴۵	۱۰
۱۶	ارومیه	۱۸۵	۳۲۰
۱۷	یزد	۱۷۶	۴۴۱
۱۸	همدان	۱۲۳	-
۱۹	کلاله	۱۰۵	-
۲۰	شهرکرد	۷۹	۲۲
۲۱	ابوموسی	۷۵	۴۶
۲۲	اهواز	۶۳	۱,۶۴۹
۲۳	بیرجند	۵۶	۱۱۰
۲۴	سنندج	۵۲	۲۲
۲۵	ایلام	۵۰	۲۰۶
۲۶	اردبیل	۴۱	۲۷۴
۲۷	ایرانشهر	۳۵	۱۸
۲۸	خرم آباد	۳۵	۶۶
۲۹	ساری - دشت ناز	۳۴	۲۳۸
۳۰	سمنان	۳۲	-
۳۱	بندر لنگه	۲۸	۱۶
۳۲	سراوان	۲۷	-
۳۳	گرگان	۲۱	۲۵۶
۳۴	طیس	۱۵	۱۴
۳۵	یاسوج	۱۵	۶
۳۶	سیزوار	۸	۲۲
۳۷	رفسنجان	۶	۲
۳۸	سقز	۴	-
۳۹	سهند (مراغه)	۴	۱۸
۴۰	سیرجان	۴	۷۶
۴۱	آبادان	۳	۳۸۴
۴۲	بجنورد	۳	۵۰
۴۳	چهرم	۲	۲۰
۴۴	زابل	۲	۴۰
۴۵	لارستان	۲	۱۱۲
۴۶	لامرد	۲	۲۰
۴۷	یم	۱	۱۸
۴۸	خوی	۱	۲۸
۴۹	جیرفت	۰	۲۶
۵۰	پارس آباد مغان	۰	۱۶
مجموع		۱۱,۹۸۸	۲۴,۶۰۷

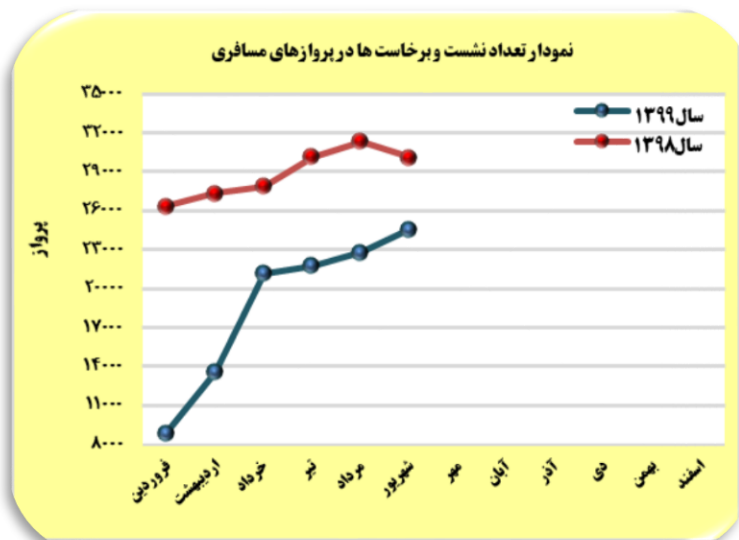
نشست و برخاست پروازهای غیر مسافری بر اساس اطلاعات ثبتی سامانه آمار می باشد.

آمار فرودگاه بین المللی امام خمینی (ره) بعلت عدم ثبت و مغایرت گیری در سامانه، قابل بهره برداری نمی باشد. بنابراین در جدول فوق، فرودگاه مذکور لحاظ نشده است.

۱۵. نمودار مقایسه ماهیانه کل پروازهای مسافری  
 (فرودگاههای تحت مالکیت شرکت) در سال ۱۳۹۹  
 نسبت به سال گذشته

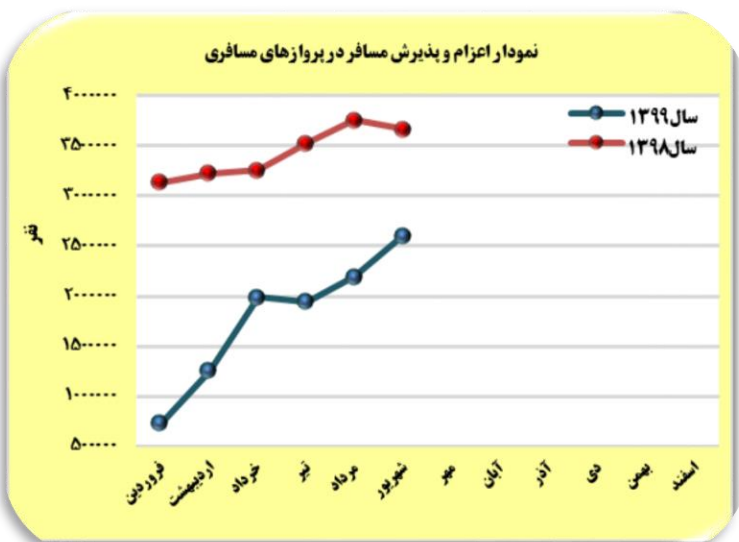
۱۵.۱. نشست و برخاست هواپیما (پرواز)

ماه	سال ۱۳۹۹	سال ۱۳۹۸	درصد رشد
فروردین	۸,۹۰۷	۲۶,۳۷۹	-۶۶
اردیبهشت	۱۳,۵۷۴	۲۷,۳۲۲	-۵۰
خرداد	۲۱,۱۹۶	۲۷,۸۹۲	-۲۴
تیر	۲۱,۷۶۷	۳۰,۱۷۹	-۲۸
مرداد	۲۲,۸۲۵	۳۱,۳۳۵	-۲۷
شهریور	۲۴,۶۰۷	۳۰,۱۰۶	-۱۸
مهر			
آبان			
آذر			
دی			
بهمن			
اسفند			
کل جمع	۱۱۲,۸۷۶	۱۷۳,۲۱۳	-۳۵



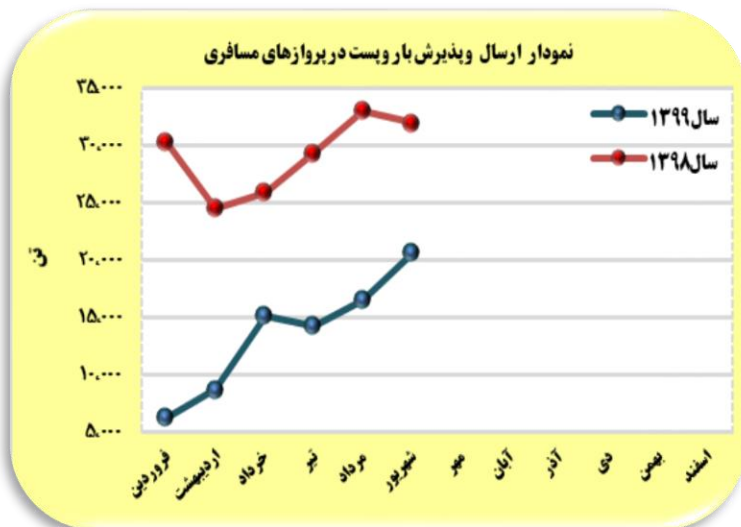
۱۵.۲. اعزام و پذیرش مسافر (نفر)

ماه	سال ۱۳۹۹	سال ۱۳۹۸	درصد رشد
فروردین	۷۳۳,۵۶۷	۳,۱۳۴,۳۶۶	-۷۷
اردیبهشت	۱,۲۵۵,۷۷۷	۳,۲۲۷,۸۱۹	-۶۱
خرداد	۱,۹۸۸,۷۰۳	۳,۲۵۹,۸۳۹	-۳۹
تیر	۱,۹۴۴,۴۹۶	۳,۵۲۸,۶۰۶	-۴۵
مرداد	۲,۱۹۶,۹۶۳	۳,۷۵۹,۷۱۹	-۴۲
شهریور	۲,۶۰۶,۰۱۴	۳,۶۷۰,۵۸۶	-۲۹
مهر			
آبان			
آذر			
دی			
بهمن			
اسفند			
جمع کل	۱۰,۷۲۵,۵۲۰	۲۰,۵۸۰,۹۳۵	-۴۸


 آمار فرودگاه بین المللی امام خمینی (ره) بعلت عدم ثبت و مغایرت گیری در سامانه، قابل بهره برداری نمی باشد. بنابراین در جداول و نمودارهای فوق، فرودگاه مذکور لحاظ نشده است.

۱۵.۳. ارسال و پذیرش بار و پست (تن)

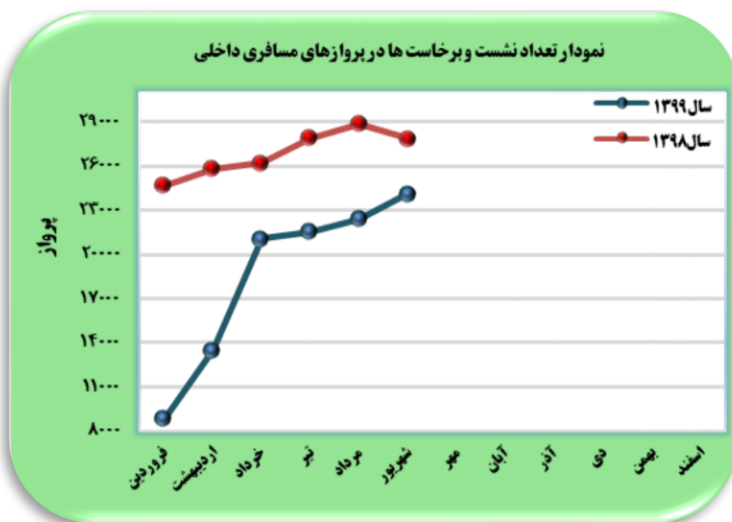
ماه	سال ۱۳۹۹	سال ۱۳۹۸	درصد رشد
فروردین	۶,۳۵۷	۳۰,۳۳۰	-۷۹
اردیبهشت	۸,۷۴۶	۲۴,۵۷۴	-۶۴
خرداد	۱۵,۱۹۹	۲۵,۹۲۸	-۴۱
تیر	۱۴,۳۲۹	۲۹,۴۱۱	-۵۱
مرداد	۱۶,۵۶۸	۳۳,۰۸۳	-۵۰
شهریور	۲۰,۶۹۶	۳۲,۰۳۴	-۳۵
مهر			
آبان			
آذر			
دی			
بهمن			
اسفند			
جمع کل	۸۱,۸۹۴	۱۷۵,۳۶۰	-۵۳



۱۶. نمودار مقایسه ماهیانه پروازهای مسافری داخلی (فرودگاههای تحت مالکیت شرکت) در سال ۱۳۹۹ نسبت به سال گذشته

۱۶.۱. نشست و برخاست هواپیما (پرواز)

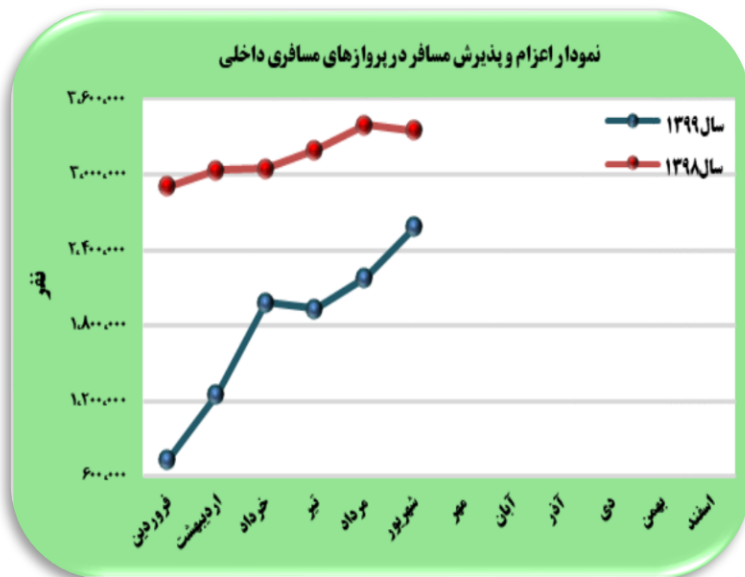
ماه	سال ۱۳۹۹	سال ۱۳۹۸	درصد رشد
فروردین	۸,۸۴۶	۲۴,۶۸۲	-۶۴
اردیبهشت	۱۳,۴۹۲	۲۵,۷۹۶	-۴۸
خرداد	۲۱,۰۹۴	۲۶,۱۹۱	-۱۹
تیر	۲۱,۵۵۲	۲۷,۸۸۵	-۲۳
مرداد	۲۲,۴۲۲	۲۸,۸۵۵	-۲۲
شهریور	۲۴,۱۲۹	۲۷,۸۴۳	-۱۳
مهر			
آبان			
آذر			
دی			
بهمن			
اسفند			
جمع کل	۱۱۱,۵۳۵	۱۶۱,۲۵۲	-۳۱



آمار فرودگاه بین المللی امام خمینی (ره) بعلت عدم ثبت و مغایرت گیری در سامانه، قابل بهره برداری نمی باشد. بنابراین در جداول و نمودارهای فوق، فرودگاه مذکور لحاظ نشده است.

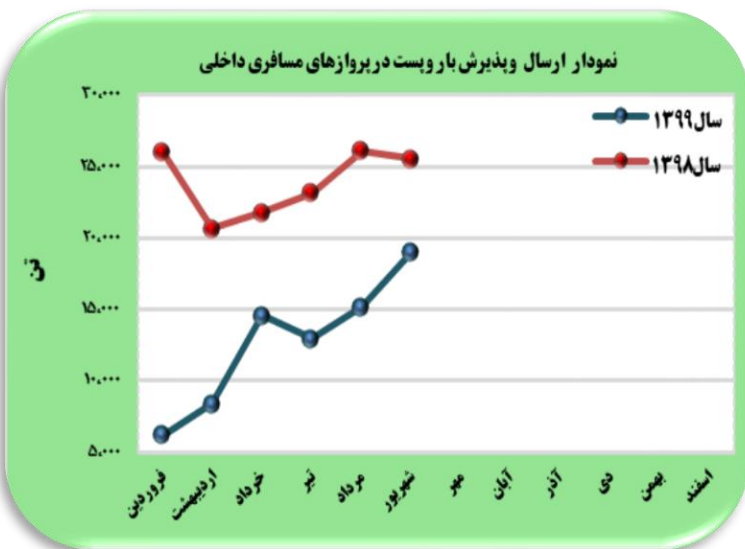
۱۶،۲. اعزام و پذیرش مسافر (نفر)

ماه	سال ۱۳۹۹	سال ۱۳۹۸	درصد رشد
فروردین	۷۲۸،۸۶۰	۲،۹۰۸،۳۳۹	-۷۵
اردیبهشت	۱،۲۵۱،۷۲۸	۳،۰۳۵،۷۴۰	-۵۹
خرداد	۱،۹۸۴،۱۵۸	۳،۰۵۲،۳۶۷	-۳۵
تیر	۱،۹۳۵،۸۹۱	۳،۱۹۹،۷۴۹	-۳۹
مرداد	۲،۱۸۱،۹۴۶	۳،۳۹۷،۵۴۱	-۳۶
شهریور	۲،۵۸۳،۲۳۸	۳،۳۵۵،۱۳۶	-۲۳
مهر			
آبان			
آذر			
دی			
بهمن			
اسفند			
جمع کل	۱۰،۶۶۵،۹۲۱	۱۸،۹۴۸،۸۷۲	-۴۴



۱۶،۳. ارسال و پذیرش بار و پست (تن)

ماه	سال ۱۳۹۹	سال ۱۳۹۸	درصد رشد
فروردین	۶،۲۱۳	۲۵،۹۹۳	-۷۶
اردیبهشت	۸،۴۱۰	۲۰،۶۵۸	-۵۹
خرداد	۱۴،۵۹۴	۲۱،۷۹۲	-۳۳
تیر	۱۲،۹۶۱	۲۳،۱۴۲	-۴۴
مرداد	۱۵،۱۷۷	۲۶،۰۷۵	-۴۲
شهریور	۱۹،۰۶۷	۲۵،۵۳۶	-۲۵
مهر			
آبان			
آذر			
دی			
بهمن			
اسفند			
جمع کل	۷۶،۴۲۱	۱۴۳،۱۹۷	-۴۷



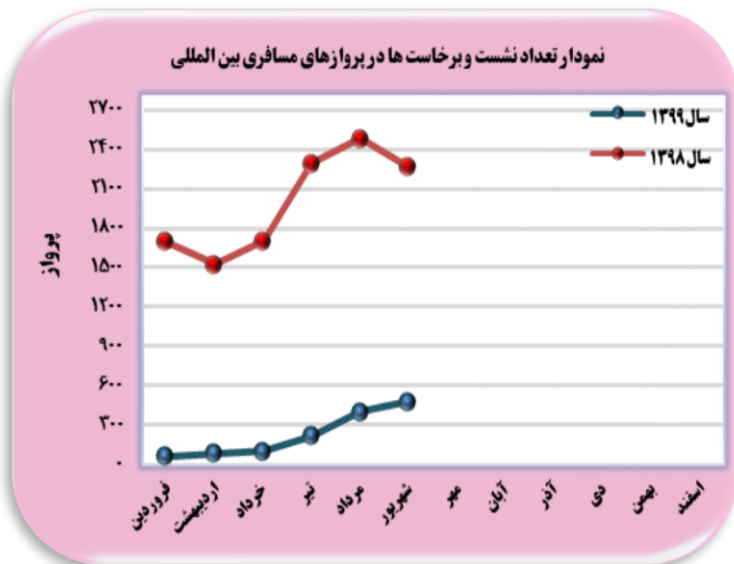
✓ آمار فرودگاه بین المللی امام خمینی (ره) بعلت عدم ثبت و مغایرت گیری در سامانه، قابل بهره برداری نمی باشد. بنابراین در جداول و نمودارهای فوق، فرودگاه مذکور لحاظ نشده است.



۱۷. نمودار مقایسه ماهیانه پروازهای مسافری  
 بین المللی (فرودگاههای تحت مالکیت شرکت)  
 در سال ۱۳۹۹ نسبت به سال گذشته

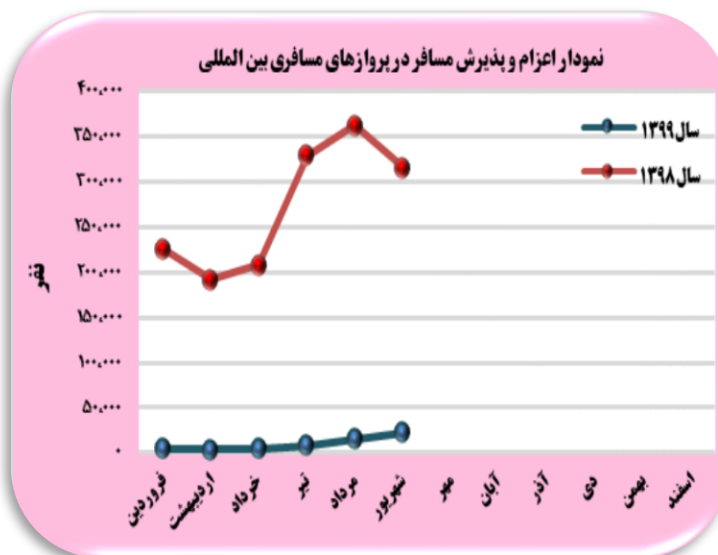
۱۷.۱. نشست و برخاست هواپیما (پرواز)

ماه	سال ۱۳۹۹	سال ۱۳۹۸	درصد رشد
فروردین	۶۱	۱،۶۹۷	-۹۶
اردیبهشت	۸۲	۱،۵۲۶	-۹۵
خرداد	۱۰۲	۱،۷۰۱	-۹۴
تیر	۲۱۵	۲،۲۹۴	-۹۱
مرداد	۴۰۳	۲،۴۸۰	-۸۴
شهریور	۴۷۸	۲،۲۶۳	-۷۹
مهر			
آبان			
آذر			
دی			
بهمن			
اسفند			
جمع کل	۱،۳۴۱	۱۱،۹۶۱	-۸۹



۱۷.۲. اعزام و پذیرش مسافر (نفر)

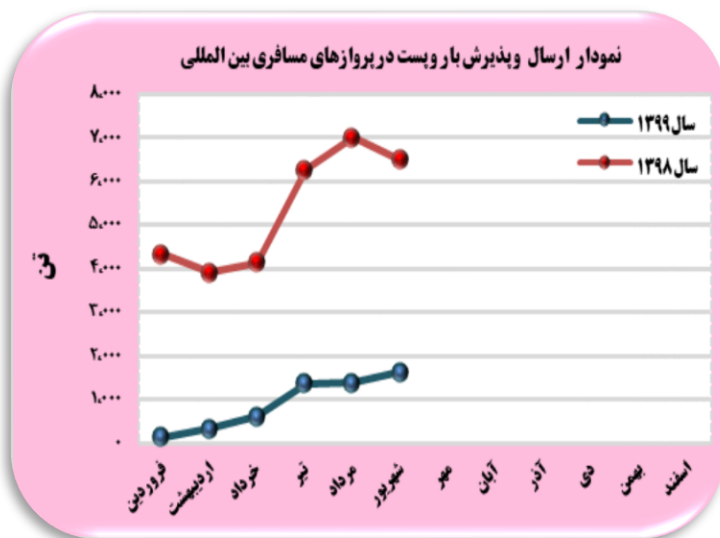
ماه	سال ۱۳۹۹	سال ۱۳۹۸	درصد رشد
فروردین	۴،۷۰۷	۲۲۶،۰۲۷	-۹۸
اردیبهشت	۴،۰۴۹	۱۹۲،۰۷۹	-۹۸
خرداد	۴،۵۴۵	۲۰۷،۴۷۲	-۹۸
تیر	۸،۶۰۵	۳۲۸،۸۵۷	-۹۷
مرداد	۱۵،۰۱۷	۳۶۲،۱۷۸	-۹۶
شهریور	۲۲،۶۷۶	۳۱۵،۴۵۰	-۹۳
مهر			
آبان			
آذر			
دی			
بهمن			
اسفند			
جمع کل	۵۹،۵۹۹	۱،۶۳۲،۰۶۳	-۹۶



آمار فرودگاه بین المللی امام خمینی(ره) بعلت عدم ثبت و مغایرت گیری در سامانه، قابل بهره برداری نمی باشد. بنابراین در جداول و نمودارهای، فرودگاه مذکور لحاظ نشده است .

۱۷.۳. ارسال و پذیرش بار و پست (تن)

ماه	سال ۱۳۹۹	سال ۱۳۹۸	درصد رشد
فروردین	۱۴۴	۴,۳۳۶	-۹۷
اردیبهشت	۳۳۶	۳,۹۱۷	-۹۱
خرداد	۶۰۵	۴,۱۳۶	-۸۵
تیر	۱,۳۶۸	۶,۲۶۹	-۷۸
مرداد	۱,۳۹۱	۷,۰۰۷	-۸۰
شهریور	۱,۶۲۹	۶,۴۹۸	-۷۵
مهر			
آبان			
آذر			
دی			
بهمن			
اسفند			
جمع کل	۵,۴۷۳	۳۲,۱۶۳	-۸۳

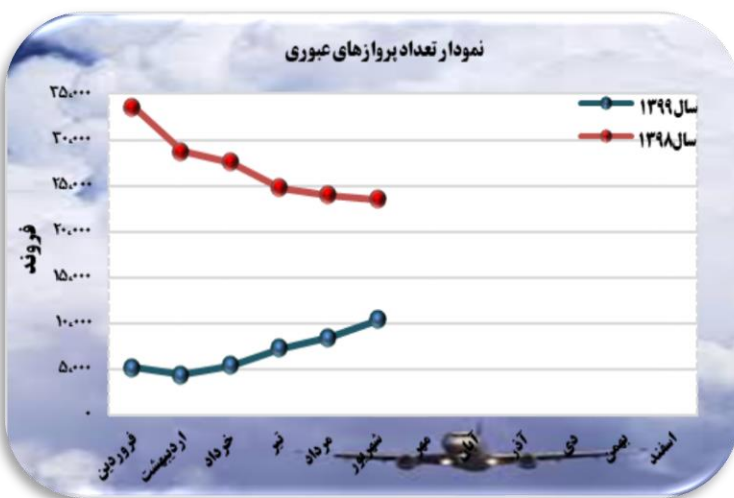


۱۸. نمودار مقایسه ماهیانه پروازهای عبوری

(از فضای کشور) در سال ۱۳۹۹ نسبت به

سال گذشته

ماه	سال ۱۳۹۹	سال ۱۳۹۸	درصد رشد
فروردین	۵,۱۶۲	۳۳,۵۸۹	-۸۵
اردیبهشت	۴,۳۸۹	۲۸,۷۴۸	-۸۵
خرداد	۵,۳۷۲	۲۷,۵۱۳	-۸۰
تیر	۷,۲۹۵	۲۴,۷۳۶	-۷۱
مرداد	۸,۴۳۱	۲۳,۹۷۲	-۶۵
شهریور	۱۰,۳۷۶	۲۳,۵۱۱	-۵۶
مهر			
آبان			
آذر			
دی			
بهمن			
اسفند			
جمع کل	۴۱,۰۲۵	۱۶۲,۰۶۹	-۷۵



توضیحات:

- مآخذ اطلاعات پرواز، مسافر و بار و پست سیستم نظام یکپارچه ی آماری است.
- بار هوایی شامل پست و بار همراه و غیر همراه است.
- مآخذ اطلاعات پروازهای عبوری، اداره کل بازرگانی و سرمایه گذاری است.
- در صورت وجود یک رقم خطا در سرجمع بار و پست، علت رند شدن عدد می باشد.

آمار فرودگاه بین المللی امام خمینی(ره) بعلت عدم ثبت و مغایرت گیری در سامانه، قابل بهره برداری نمی باشد. بنابراین در جدول و نمودار فوق، فرودگاه مذکور لحاظ نشده است.

۱۹. خلاصه عملکرد کل پروازهای مسافری در فرودگاه ها

### کجای فرودگاههای تحت مالکیت شرکت فرودگاههای کشور

#### شهریور ماه سال جاری در مقایسه با ماه مشابه سال گذشته

در نشست و برخاست ۱۸ درصد، در اعزام و پذیرش مسافر ۲۹ درصد و در ارسال و پذیرش بار و پست ۳۵ درصد کاهش نسبت به ماه مشابه سال گذشته وجود داشته است. (جدول ۱،۱)

#### شهریور ماه سال جاری در مقایسه با ماه گذشته

در نشست و برخاست ۸ درصد، در اعزام و پذیرش مسافر ۱۹ درصد و در ارسال و پذیرش بار و پست ۲۵ درصد افزایش نسبت به ماه گذشته وجود داشته است. (جدول ۲،۱)

#### شش ماهه سال ۱۳۹۹ در مقایسه با مدت مشابه سال گذشته

در نشست و برخاست ۳۵ درصد، در اعزام و پذیرش مسافر ۴۸ درصد و در ارسال و پذیرش بار و پست ۵۳ درصد کاهش وجود داشته است. (جدول ۸،۱)

### بررسی تراکم مسافر در هر پرواز

مطابق جدول (۹) در شهریور ماه سال جاری فرودگاه کرمان با متوسط ۱۴۸ مسافر در هر پرواز و فرودگاه جیرفت با متوسط ۳۴ مسافر در هر پرواز بیشترین و کمترین تراکم مسافر را شامل می شوند.

### بررسی توزیع پروازها در ساعات شبانه روز و روزهای هفته

صفحه ۱۴ نحوه توزیع پروازها در ساعات شبانه روز و نیز روزهای هفته را نشان می دهد که براساس این بررسی در شهریور ماه ۱۳۹۹ در ۲۴ ساعت شبانه روز، اوج پروازها در ساعت ۶ و در روزهای هفته، اوج پروازها در روز چهارشنبه بوده است.

### کجای فرودگاههای تحت مالکیت شرکت و شش فرودگاه اختصاصی

#### بررسی هشتاد درصدی پروازها

در شهریور ماه ۱۳۹۹ حداقل ۸۰ درصد نشست و برخاست کل پروازها به ترتیب در نه فرودگاه مهرآباد، مشهد، شیراز، کیش ، اهواز، اصفهان، بندرعباس، تبریز و خلیج فارس (عسلویه) انجام پذیرفته است. (جدول ۳،۱)

طبق نمودار صفحه پانزدهم، ۹۸ درصد از کل نشست و برخاست پروازها، شامل پروازهای داخلی با حدود ۹۹ درصد اعزام و پذیرش مسافر است.

#### بررسی پروازهای خروجی تأخیردار ۳۰ دقیقه و بیشتر

در شهریور ماه سال جاری، ۲۳ درصد از پروازهای برنامه ای شرکت های هواپیمایی داخلی، دارای تأخیر می باشند و همچنین در همین مدت، متوسط زمان تأخیر پروازهای تأخیردار ۷۰ دقیقه می باشد.

### بررسی آمار پروازهای عبوری

در پروازهای عبوری از فراز کشور در شهریور ماه سال جاری حدود ۵۶ درصد نسبت به ماه مشابه سال گذشته کاهش دیده می شود.

آمار فرودگاه بین المللی امام خمینی (ره) بعلت عدم ثبت و مغایرت گیری در سامانه، قابل بهره برداری نمی باشد. بنابراین در خلاصه عملکرد، فرودگاه مذکور لحاظ نشده است.