

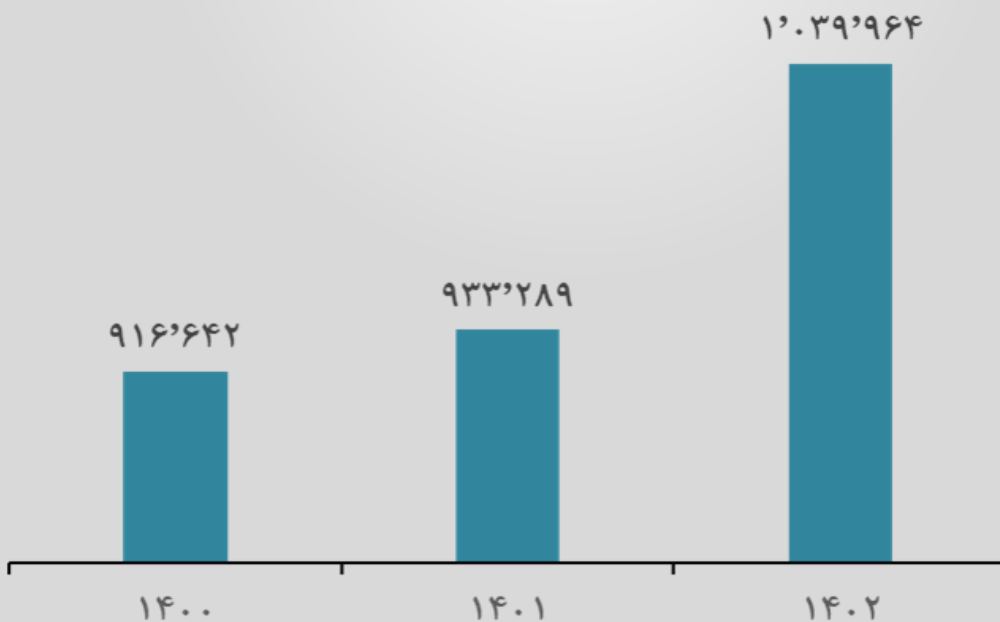


## رشد تغییرات بیمه شدگان جدید طی سالهای ۱۴۰۰ لغایت ۱۴۰۲

| ۱۴۰۲       | ۱۴۰۱       | ۱۴۰۰       |                       |
|------------|------------|------------|-----------------------|
| ۱,۰۳۹,۹۶۴  | ۹۳۳,۲۸۹    | ۹۱۶,۶۴۲    | تعداد بیمه شدگان جدید |
| ۲۴         | ۲۹/۸       | ۲۹/۶       | میانگین سن            |
| ۷۹,۸۸۸,۳۸۱ | ۶۱,۱۳۹,۷۳۴ | ۴۰,۱۹۳,۱۹۹ | میانگین دستمزد (ریال) |
| ۱۴۶        | ۱۴۵        | ۱۴۴        | میانگین سابقه (روز)   |

# آمار بیمه شدگان جدید سال ۱۴۰۲

بیمه شدگان جدید طی سالهای ۱۴۰۰ لغایت ۱۴۰۲



# تعداد بیمه شدگان جدید به تفکیک جنسیت در سال ۱۴۰۲



سازمان تامین اجتماعی  
مرکز فناوری اطلاعات، آمار و محاسبات

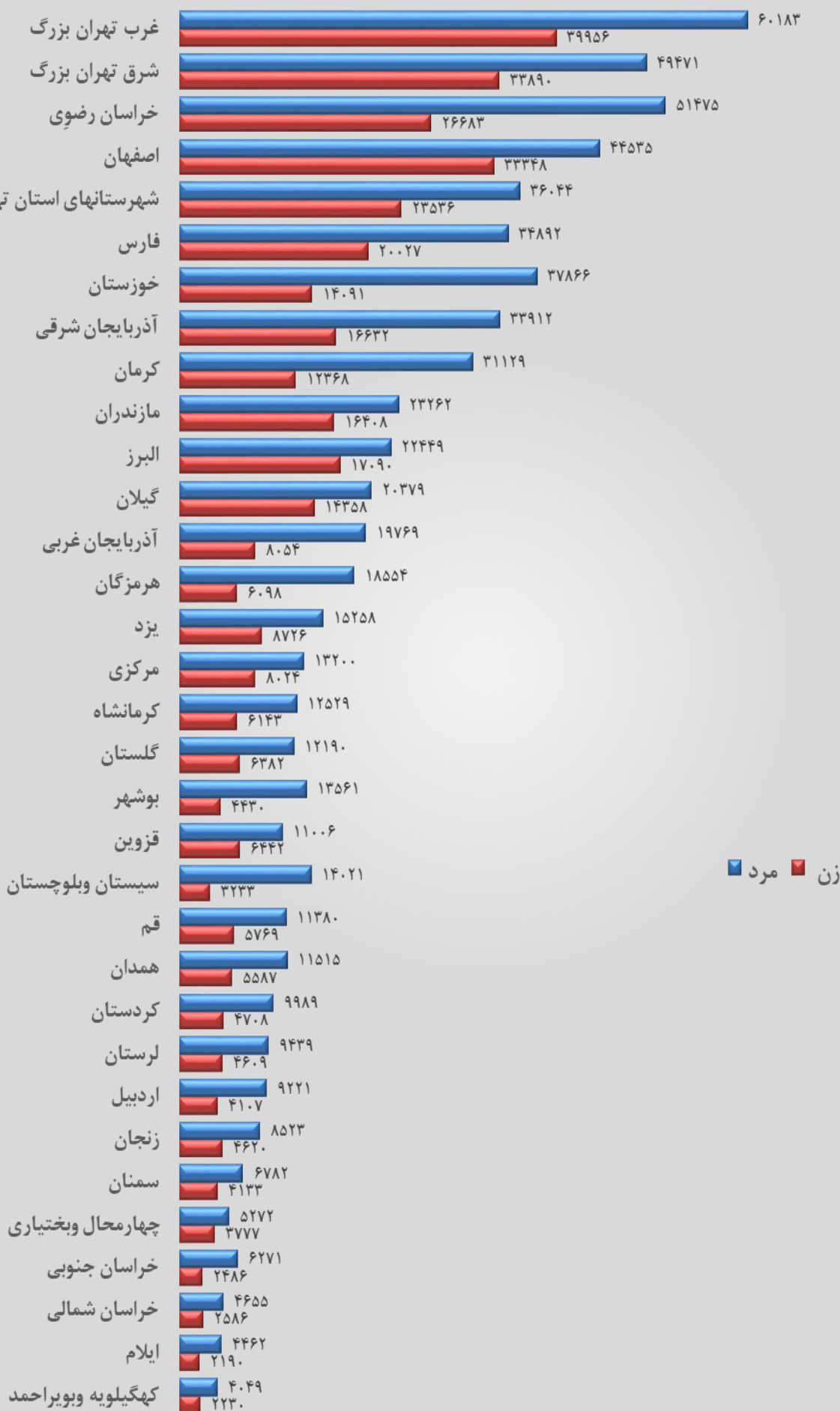
| اداره کل               | مرد    | زن     | جمع     |
|------------------------|--------|--------|---------|
| آذربایجان شرقی         | ۳۳۹۱۲  | ۱۶۶۳۲  | ۵۰۵۴۴   |
| آذربایجان غربی         | ۱۹۷۶۹  | ۸۰۵۴   | ۲۷۸۲۳   |
| اردبیل                 | ۹۲۲۱   | ۴۱۰۷   | ۱۳۳۲۸   |
| اصفهان                 | ۴۴۵۳۵  | ۳۳۳۴۸  | ۷۷۸۸۳   |
| البرز                  | ۲۲۴۴۹  | ۱۷۰۹۰  | ۳۹۵۳۹   |
| ایلام                  | ۴۴۶۲   | ۲۱۹۰   | ۶۶۵۲    |
| بوشهر                  | ۱۳۵۶۱  | ۴۴۳۰   | ۱۷۹۹۱   |
| چهارمحال و بختیاری     | ۵۲۷۲   | ۳۷۷۷   | ۹۰۴۹    |
| خراسان جنوبی           | ۶۲۷۱   | ۲۴۸۶   | ۸۷۵۷    |
| خراسان رضوی            | ۵۱۴۷۵  | ۲۶۶۸۳  | ۷۸۱۵۸   |
| خراسان شمالی           | ۴۶۵۵   | ۲۵۸۶   | ۷۲۴۱    |
| خوزستان                | ۳۷۸۶۶  | ۱۴۰۹۱  | ۵۱۹۵۷   |
| زنجان                  | ۸۵۲۳   | ۴۶۲۰   | ۱۳۱۴۳   |
| سمنان                  | ۶۷۸۲   | ۴۱۳۳   | ۱۰۹۱۵   |
| سیستان و بلوچستان      | ۱۴۰۲۱  | ۳۲۳۳   | ۱۷۲۵۴   |
| شرق تهران بزرگ         | ۴۹۴۷۱  | ۳۳۸۹۰  | ۸۳۳۶۱   |
| شهرستانهای استان تهران | ۳۶۰۴۴  | ۲۳۵۳۶  | ۵۹۵۸۰   |
| غرب تهران بزرگ         | ۶۰۱۸۳  | ۳۹۹۵۶  | ۱۰۰۱۳۹  |
| فارس                   | ۳۴۸۹۲  | ۲۰۰۲۷  | ۵۴۹۱۹   |
| قزوین                  | ۱۱۰۰۶  | ۶۴۴۲   | ۱۷۴۴۸   |
| قم                     | ۱۱۳۸۰  | ۵۷۶۹   | ۱۷۱۴۹   |
| کردستان                | ۹۹۸۹   | ۴۷۰۸   | ۱۴۶۹۷   |
| کرمان                  | ۳۱۱۲۹  | ۱۲۳۶۸  | ۴۳۴۹۷   |
| کرمانشاه               | ۱۲۵۲۹  | ۶۱۴۳   | ۱۸۶۷۲   |
| کهگیلویه و بویراحمد    | ۴۰۴۹   | ۲۲۳۰   | ۶۲۷۹    |
| گلستان                 | ۱۲۱۹۰  | ۶۳۸۲   | ۱۸۵۷۲   |
| گیلان                  | ۲۰۳۷۹  | ۱۴۳۵۸  | ۳۴۷۳۷   |
| لرستان                 | ۹۴۳۹   | ۴۶۰۹   | ۱۴۰۴۸   |
| مازندران               | ۲۳۲۶۲  | ۱۶۴۰۸  | ۳۹۶۷۰   |
| مرکزی                  | ۱۳۲۰۰  | ۸۰۲۴   | ۲۱۲۲۴   |
| هرمزگان                | ۱۸۵۵۴  | ۶۰۹۸   | ۲۴۶۵۲   |
| همدان                  | ۱۱۵۱۵  | ۵۵۸۷   | ۱۷۱۰۲   |
| یزد                    | ۱۵۲۵۸  | ۸۷۲۶   | ۲۳۹۸۴   |
| کل کشور                | ۶۶۷۲۴۳ | ۳۷۲۷۲۱ | ۱۰۳۹۹۶۴ |

آمار بیمه شدگان جدید سال ۱۴۰۲

# نمودار بیمه شدگان جدید به تفکیک جنسیت در سال ۱۴۰۲



سازمان تامین اجتماعی  
مرکز فناوری اطلاعات، آمار و محاسبات



# آمار بیمه شدگان جدید سال ۱۴۰۲



# تعداد بیمه شدگان جدید به تفکیک ماه ورود در سال ۱۴۰۲

| تعداد بیمه شده | اولین ماه بیمه پردازی |
|----------------|-----------------------|
| ۷۵۸۷۲          | فروردین               |
| ۸۸۸۹۱          | اردیبهشت              |
| ۸۴۹۹۵          | خرداد                 |
| ۸۹۲۶۵          | تیر                   |
| ۸۵۷۸۴          | مرداد                 |
| ۷۸۰۰۴          | شهریور                |
| ۱۲۰۲۴۴         | مهر                   |
| ۱۰۴۰۰۷         | آبان                  |
| ۹۰۱۱۲          | آذر                   |
| ۸۳۰۹۷          | دی                    |
| ۸۳۹۷۹          | بهمن                  |
| ۵۵۷۱۴          | اسفند                 |
| ۱۰۳۹۹۶۴        | کل کشور               |



## آمار بیمه شدگان جدید سال ۱۴۰۲

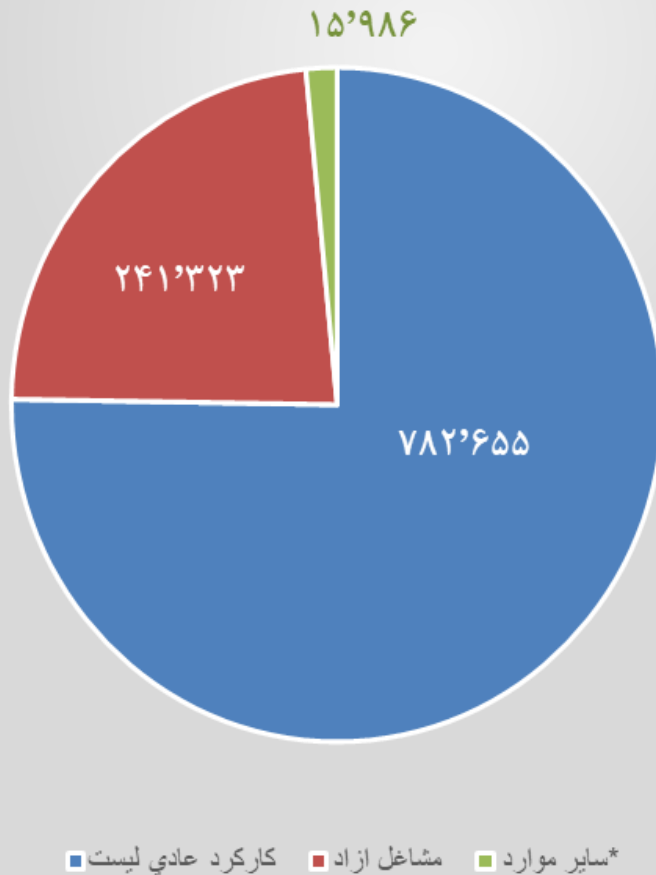


## تعداد بیمه شدگان جدید به تفکیک نوع سابقه در سال ۱۴۰۲

| تعداد     | نوع سابقه در اولین ماه بیمه پردازی |
|-----------|------------------------------------|
| ۷۸۲,۶۵۵   | کارکرد عادی لیست                   |
| ۲۴۱,۳۲۳   | مشاغل آزاد                         |
| ۱۵,۹۸۶    | سایر موارد*                        |
| ۱,۰۳۹,۹۶۴ | جمع کل                             |

\* سایر موارد شامل: ناشی از بازرسی - اختیاری - کارگران ساختمانی و کارفرمای صنفی می باشد.

تعداد بیمه شده جدید به تفکیک نوع سابقه در سال ۱۴۰۲



آمار بیمه شدگان جدید سال ۱۴۰۲