

فصل چهارم

عملکرد شرکت‌های هواپیمایی خارجی در پروازهای بین‌المللی

بخش اول

مقایسه عملکرد سالانه شرکت‌های هواپیمایی خارجی در پروازهای بین‌المللی

بخش دوم

عملکرد شرکت‌های هواپیمایی خارجی در پروازهای بین‌المللی (برحسب مبدا و مقصد پرواز)



عملکرد سالانه شرکت‌های هواپیمایی خارجی در پروازهای بین‌المللی

در این فصل، عملکرد شرکت‌های هواپیمایی خارجی مورد بررسی قرار گرفته است. در سال ۱۳۹۷ شرکت‌های هواپیمایی ترکیش ایر، امارات، قطر ایرویز، ایر عربیاء، فلای دبی، اطلس جت، لوفت هانزا، عراقی، عربستان سعودی، پگاسوس، کزدون، عمان ایر، آزال، اتریشی، آثروفلوت، آلیتالیا، فری برد، چاینا ساترن، کم ایر، جزیره ایرویز، اوکراین اینتر نشنال، کویتی، ایژین، تاجیکستان، جرمنیا، سان اکسپرس، تیل ویند، جورجین ایرویز، ایر آسیا ایکس، ایرفرانس، برتیش ایرویز، ک.ال.ام، تای ایرویز، آستانا، نورد ویند، ایر آرمینیا، شام وینگز، سلام ایر، براوو ایر ویز، انور ایر و مای وی در فرودگاه‌های بین‌المللی کشور خدمات جابه‌جایی مسافر، حمل بار و پست را ارائه نموده‌اند. حاصل این خدمات، جابه‌جایی تعداد ۴,۱۹۲,۸۱۹ نفر مسافر، حمل ۵۰,۳۹۲ تن بار و ۱,۵۷۵ تن پست بوده که در مقایسه با سال قبل (تعداد ۵,۳۸۹,۸۲۲ نفر مسافر، ۴۹,۶۵۱ تن بار، ۱,۳۸۴ تن پست) که در بخش مسافر ۲۲/۲- درصد کاهش و در بخش‌های بار و پست به ترتیب ۱/۵ و ۱۳/۸ درصد افزایش عملکرد داشته‌اند (جدول ۱-۱-۴).

جدول ۱-۱-۴: مقایسه عملکرد کلی شرکت‌های هواپیمایی خارجی در پروازهای بین‌المللی

ردیف	شاخص	۱۳۹۶	۱۳۹۷	رشد سالانه (%)
۱	تعداد پرواز	۴۰,۴۱۲	۳۲,۱۱۷	-۲۰/۵
۲	مسافر	۵,۳۸۹,۸۲۲	۴,۱۹۲,۸۱۹	-۲۲/۲
۳	بار (تن)	۴۹,۶۵۱	۵۰,۳۹۲	۱/۵
۴	پست (تن)	۱,۳۸۴	۱,۵۷۵	۱۳/۸

در بین شرکت‌های فوق، شرکت‌های هواپیمایی سلام ایر، براوو ایرویز، عربستان و جزیره ایرویز رتبه اول تا چهارم را از نظر رشد پرواز داشته‌اند و سایر شرکت‌های هواپیمایی در رتبه‌های بعدی قرار گرفته‌اند.



جدول ۲۰۱۴: عملکرد شرکت‌های هواپیمایی خارجی در پروازهای بین‌المللی از کلیه فرودگاه‌ها در سال ۹۷

شرکت	تعداد مسافر		بار (کیلوگرم)		پست (کیلوگرم)		تعداد پرواز	
	ورودی	خروجی	ورودی	خروجی	ورودی	خروجی	ورودی	خروجی
ترکیش ایر	۴۷۹,۱۳۳	۴۹۱,۰۳۰	۳,۶۳۹,۳۸۶	۲,۲۵۰,۸۰۰	۱۱۶,۱۸۰	۷,۰۴۰	۳,۱۶۸	۳,۱۶۸
عراقی	۲۳۶,۲۸۵	۲۵۲,۹۱۴	۱,۹۹۱	۱,۹۹۳
امارات	۲۱۴,۷۹۵	۲۱۲,۷۷۵	۱۵,۰۶۰,۱۶۷	۴,۹۱۵,۷۴۳	۵۴,۸۲۶	۲۶۰,۲۵۳	۱,۳۲۶	۱,۳۲۶
قطرایرویز	۱۷۳,۷۲۹	۱۹۹,۰۶۴	۸,۵۵۴,۰۸۲	۵,۱۵۴,۸۳۳	۶۰,۱۷۷	۲۱۸	۱,۵۸۶	۱,۵۸۶
ایر عربیا	۱۰۱,۵۹۲	۱۰۲,۰۷۲	۱,۶۲۶,۸۱۵	۱,۷۳۹,۴۴۳	.	.	۹۸۷	۹۸۷
لوفت هانزا	۹۹,۶۰۱	۱۰۲,۴۷۸	۱,۲۱۲,۲۵۷	۵۵۱,۶۹۳	۶۷,۴۵۷	۶۱۵,۴۲۶	۳۶۳	۳۶۳
اطلس جت	۹۳,۸۸۸	۹۷,۵۷۶	۱۷۵,۹۵۴	۵,۱۰۹	۱۵,۸۸۷	۲	۵۸۸	۵۸۸
فلای دبی	۷۰,۹۵۷	۷۴,۹۰۴	۱۹۸,۸۱۱	۴۵۵,۲۹۴	.	.	۷۲۸	۷۲۸
پگاسوس	۶۰,۸۵۵	۵۵,۴۰۶	۵۴۳,۷۳۳	۵۱۷,۵۹۵	.	.	۳۸۸	۳۸۸
عمان ایر	۶۰,۰۱۲	۵۹,۶۴۴	۶۸۳,۷۴۵	۸۱۳,۸۶۳	۸۳,۰۲۲	۲۲۴,۵۵۸	۵۹۷	۵۹۷
اتریشی	۵۳,۲۰۰	۵۷,۴۳۱	۳,۶۴۸	۳۹۶	۵,۲۳۹	۴,۶۹۷	۶۶۱	۶۶۱
کم ایر	۴۸,۱۱۴	۱۶,۱۵۳	۳۸۱	۳۸۱
عربستان سعودی	۴۱,۶۶۰	۴۱,۶۱۰	۲۳۵	۲۳۵
آزال	۳۳,۳۶۲	۳۲,۶۰۷	۴۶۵	۴۶۵

جدول ۲۰۱۴: عملکرد شرکت‌های هواپیمایی خارجی در پروازهای بین‌المللی از کلیه فرودگاه‌ها در سال ۹۷

تعداد پرواز		پست (کیلوگرم)		بار (کیلوگرم)		تعداد مسافر		شرکت
خروجی	ورودی	خروجی	ورودی	خروجی	ورودی	خروجی	ورودی	
۲۹۵	۲۹۶	۰	۱۱,۵۱۰	۴۸۴,۰۶۹	۱۰۶,۸۷۵	۳۲,۷۹۹	۳۲,۱۱۳	اتروفلوت
۱۸۳	۱۸۳	۰	۰	۰	۴,۰۸۵	۲۶,۳۶۳	۲۸,۳۳۴	سان اکسپرس
۲۶۱	۲۶۱	۲۲,۲۷۱	۲۰,۱۸۱	۱۷۰,۶۱۸	۱۶۲,۲۲۱	۲۴,۳۴۲	۲۵,۹۳۲	کویتی
۱۲۶	۱۲۶	۰	۰	۰	۰	۲۷,۶۲۷	۲۴,۳۱۷	بریتیش ایرویز
۲۲۵	۲۲۴	۰	۰	۰	۰	۲۴,۱۳۷	۲۴,۳۰۶	اوکراین اینترنشنال
۲۵۶	۲۵۶	۰	۰	۰	۰	۲۵,۴۵۸	۲۳,۷۶۴	آلیتالیا
۱۶۷	۱۶۷	۰	۰	۲۸۸,۵۵۶	۲۳۸,۴۸۷	۲۱,۵۵۹	۲۲,۲۳۱	سلام ایر
۱۴۸	۱۴۸	۰	۰	۰	۰	۲۰,۳۵۶	۲۰,۵۷۰	جزیره ایرویز
۱۷۲	۱۷۲	۰	۰	۰	۰	۱۵,۲۹۷	۱۹,۹۰۳	شام وینگز
۷۶	۷۶	۰	۰	۰	۰	۲۱,۰۱۴	۱۹,۵۸۶	ک.ال.ام
۲۰۱	۲۰۱	۰	۶,۲۳۹	۲,۳۶۴	۴۹۴,۵۸۳	۲۰,۹۰۵	۱۹,۱۵۲	چاینا ساترن
۵۵	۵۵	۰	۰	۰	۰	۱۰,۶۵۰	۱۱,۹۱۶	ایرفرانس
۱۱۰	۱۱۰	۰	۰	۰	۰	۱۰,۲۰۶	۱۰,۹۱۵	جرمنیا
۷۹	۷۹	۰	۰	۰	۰	۸,۶۳۱	۷,۷۲۴	ایژین



جدول ۲۰۱۴: عملکرد شرکت‌های هواپیمایی خارجی در پروازهای بین‌المللی از کلیه فرودگاه‌ها در سال ۹۷

شرکت	تعداد مسافر		بار (کیلوگرم)		پست (کیلوگرم)		تعداد پرواز	
	ورودی	خروجی	ورودی	خروجی	ورودی	خروجی	ورودی	خروجی
انورایر	۴۰,۰۸۳	۴,۳۲۱	۰	۰	۰	۰	۲۰	۲۰
تاجیکستان	۳,۴۴۲	۳,۲۷۵	۱,۵۸۵	۳۶,۴۳۶	۰	۰	۴۰	۴۰
براوو ایر ویز	۳,۱۴۱	۳,۳۶۷	۷۲,۳۵۱	۸۸,۶۰۵	۰	۰	۴۸	۴۸
نورد ویند	۲,۹۰۲	۲,۸۴۲	۴۴,۳۴۳	۴۲,۱۴۳	۰	۰	۱۹	۱۹
جورجین ایرویز	۲,۸۸۴	۲,۷۷۲	۰	۰	۰	۰	۲۶	۲۶
ایر آستانا	۲,۸۵۹	۲,۶۶۸	۰	۰	۰	۰	۴۰	۴۰
ایر آسیا ایکس	۲,۷۳۴	۱,۵۳۸	۰	۰	۰	۰	۱۲	۱۲
کرندون	۱,۷۶۶	۰	۰	۰	۰	۰	۹	۱۰
تیل ویند	۱,۴۳۶	۰	۰	۰	۰	۰	۹	۹
فری برد	۷۱۸	۶۵۴	۰	۰	۰	۰	۴	۴
تای ایر ویز	۶۶۸	۹۲۵	۳۸,۵۶۷	۱۱,۰۵۴	۰	۰	۶	۶
مای وی	۵۵۵	۱۹۰	۰	۰	۰	۰	۵	۵
ایر آرمینیا	۱۱۶	۹	۱,۷۹۶	۱۳۴	۰	۰	۱	۱
مجموع	۲۰,۸۵,۲۵۰	۲,۱۰۷,۵۶۹	۳۲,۸۶۳,۴۹۱	۱۷,۵۲۸,۷۴۸	۴۴۰,۷۱۸	۱,۱۳۴,۴۶۵	۱۶,۰۵۷	۱۶,۰۶۰



جدول ۳-۱-۴: عملکرد ماهانه شرکت‌های هواپیمایی خارجی در پروازهای بین‌المللی در سال ۹۷

ماه	مسافر		بار (کیلوگرم)		پست (کیلوگرم)		تعداد پرواز	
	ورودی	خروجی	ورودی	خروجی	ورودی	خروجی	ورودی	خروجی
فروردین	۲۴۰,۷۳۹	۱۸۲,۴۳۰	۲,۷۵۳,۳۳۳	۸۹۸,۷۹۰	۳۵,۷۸۹	۵۲,۷۳۱	۱,۵۴۹	۱,۵۵۲
اردیبهشت	۱۵۲,۲۷۸	۱۸۶,۰۴۷	۳,۰۳۴,۴۸۳	۱,۱۸۷,۲۰۶	۴۰,۶۱۳	۶۶,۵۱۶	۱,۴۳۷	۱,۴۲۶
خرداد	۱۹۴,۴۲۴	۱۶۳,۸۶۸	۳,۶۷۲,۶۵۰	۱,۶۸۳,۲۴۹	۵۸,۶۰۸	۴۴,۹۷۸	۱,۴۳۲	۱,۴۲۲
تیر	۲۴۸,۵۲۰	۲۵۵,۳۲۳	۳,۳۱۴,۲۱۴	۲,۷۵۶,۴۰۵	۳۵,۹۸۰	۵۱,۲۰۹	۱,۶۲۱	۱,۶۲۰
مرداد	۲۳۰,۶۹۱	۲۷۹,۰۱۵	۲,۵۶۲,۰۷۳	۱,۹۴۹,۳۷۷	۳۳,۰۶۴	۷۴,۲۲۲	۱,۶۷۸	۱,۶۷۹
شهریور	۱۹۹,۰۷۶	۱۷۶,۳۳۴	۲,۳۵۲,۵۹۸	۱,۳۹۵,۰۷۰	۳۹,۰۶۲	۹۱,۹۶۷	۱,۴۹۴	۱,۴۹۶
مهر	۱۳۳,۲۲۰	۱۴۳,۹۵۷	۲,۸۴۵,۰۴۱	۱,۵۴۳,۹۱۱	۳۹,۶۶۹	۱۱۲,۱۸۶	۱,۲۲۶	۱,۲۲۴
آبان	۱۲۹,۱۵۳	۱۳۹,۸۲۹	۲,۲۷۸,۲۷۲	۱,۴۰۰,۵۸۰	۴۰,۶۳۷	۱۲۶,۱۴۵	۱,۱۴۵	۱,۱۴۶
آذر	۱۴۰,۶۵۹	۱۲۸,۲۶۷	۱,۶۳۳,۰۱۵	۱,۰۵۷,۱۵۲	۲۸,۰۷۲	۱۵۰,۲۷۴	۱,۱۲۶	۱,۱۲۷
دی	۱۲۹,۱۱۸	۱۴۷,۸۲۶	۲,۳۰۰,۸۰۰	۱,۲۱۵,۷۱۰	۳۸,۴۲۴	۱۱۴,۳۸۵	۱,۱۱۸	۱,۱۱۸
بهمن	۱۳۱,۳۷۱	۱۲۷,۴۳۰	۲,۹۶۸,۵۵۲	۱,۰۷۸,۹۳۴	۲۴,۳۴۱	۱۱۰,۱۰۵	۱,۰۲۰	۱,۰۲۱
اسفند	۱۵۶,۰۰۱	۱۷۷,۲۴۳	۳,۱۴۸,۴۶۰	۱,۳۶۲,۲۶۴	۲۶,۴۵۹	۱۳۹,۷۴۷	۱,۲۱۱	۱,۲۰۹
مجموع	۲,۰۸۵,۲۵۰	۲,۱۰۷,۵۶۹	۳۲,۸۶۳,۴۹۱	۱۷,۵۲۸,۷۴۸	۴۴۰,۷۱۸	۱,۱۳۴,۴۶۵	۱۶,۰۵۷	۱۶,۰۶۰



جدول ۴-۱۴: مقایسه تعداد پروازهای انجام شده توسط شرکت‌های خارجی در پروازهای بین‌المللی

رشد سالانه	سال ۱۳۹۷		سال ۱۳۹۶		شرکت	ردیف
	سهام	تعداد پرواز	سهام	تعداد پرواز		
-۱۰/۹۹	۱۹/۷۳	۶,۳۳۶	۱۷/۶۱	۷,۱۱۸	ترکیش ایر	۱
-۸/۴۳	۱۲/۴۰	۳,۹۸۴	۱۰/۷۷	۴,۳۵۱	عراقی	۲
-۲۱/۵۴	۸/۲۶	۲,۶۵۲	۸/۳۶	۳,۳۸۰	امارات	۳
-۳۷/۶۵	۶/۱۵	۱,۹۷۴	۷/۸۳	۳,۱۶۶	ایر عربیا	۴
۵/۱۰	۹/۸۸	۳,۱۷۲	۷/۴۷	۳,۰۱۸	قطرایرویز	۵
-۳۸/۷۲	۴/۵۳	۱,۴۵۶	۵/۸۸	۲,۳۷۶	فلای دبی	۶
-۲۸/۲۳	۴/۱۲	۱,۳۲۲	۴/۵۶	۱,۸۴۲	اتریشی	۷
-۳/۲۴	۳/۷۲	۱,۱۹۴	۳/۰۵	۱,۲۳۴	عمان ایر	۸
-۷/۳۷	۲/۹۰	۹۳۰	۲/۴۸	۱,۰۰۴	آزال	۹
۲۰/۲۵	۳/۶۶	۱,۱۷۶	۲/۴۲	۹۷۸	اطلس جت	۱۰
-۱۳/۱۰	۲/۴۲	۷۷۶	۲/۲۱	۸۹۳	پگاسوس	۱۱
-۱۶/۷۴	۲/۲۶	۷۲۶	۲/۱۶	۸۷۲	لوفت هانزا	۱۲
-۱۱/۴۰	۲/۳۷	۷۶۲	۲/۱۳	۸۶۰	کم ایر	۱۳
-۲۶/۳۷	۱/۶۳	۵۲۲	۱/۷۵	۷۰۸	کویتي	۱۴
-۲۷/۲۷	۱/۵۹	۵۱۲	۱/۷۴	۷۰۴	آلیتالیا	۱۵
-۵۹/۸۷	۰/۷۸	۲۵۲	۱/۵۵	۶۲۸	بریتیش ایرویز	۱۶
۰/۱۷	۱/۸۴	۵۹۱	۱/۴۶	۵۹۰	انروفلوت	۱۷

جدول ۴-۱۴: مقایسه تعداد پروازهای انجام شده توسط شرکت‌های خارجی در پروازهای بین‌المللی

رشد سالانه	سال ۱۳۹۷		سال ۱۳۹۶		شرکت	ردیف
	سهام	تعداد پرواز	سهام	تعداد پرواز		
—	۰/۰۰	۰	۱/۳۵	۵۴۶	اتحاد	۱۸
-۱۹/۰۳	۱/۱۴	۳۶۶	۱/۱۲	۴۵۲	سان اکسپرس	۱۹
-۸/۶۴	۱/۲۵	۴۰۲	۱/۰۹	۴۴۰	چاینا ساترن	۲۰
۳/۷۰	۱/۴۰	۴۴۹	۱/۰۷	۴۳۳	اوکراین اینترنشنال	۲۱
-۹۴/۲۳	۰/۰۷	۲۴	۱/۰۳	۴۱۶	ایر آسیا ایکس	۲۲
-۶۲/۹۳	۰/۴۷	۱۵۲	۱/۰۱	۴۱۰	ک.ال.ام	۲۳
-۹۶/۸۶	۰/۰۴	۱۲	۰/۹۵	۳۸۲	تای ایر ویز	۲۴
-۸/۵۱	۱/۰۷	۳۴۴	۰/۹۳	۳۷۶	شام وینگز	۲۵
-۵۶/۵۹	۰/۴۹	۱۵۸	۰/۹۰	۳۶۴	ایژین	۲۶
-۷۷/۰۱	۰/۲۵	۸۰	۰/۸۶	۳۴۸	ایر آستانا	۲۷
-۸۴/۲۴	۰/۱۶	۵۲	۰/۸۲	۳۳۰	جورجین ایرویز	۲۸
-۶۴/۲۹	۰/۳۴	۱۱۰	۰/۷۶	۳۰۸	ایرفرانس	۲۹
۷۶/۶۹	۱/۴۶	۴۷۰	۰/۶۶	۲۶۶	عربستان سعودی	۳۰
-۱۱/۲۹	۰/۶۸	۲۲۰	۰/۶۱	۲۴۸	جرمنیا	۳۱
۳۰/۹۷	۰/۹۲	۲۹۶	۰/۵۶	۲۲۶	جزیره ایرویز	۳۲
-۹۴/۳۷	۰/۰۲	۸	۰/۳۵	۱۴۲	فری برد	۳۳
-۸۶/۰۳	۰/۰۶	۱۹	۰/۳۴	۱۳۶	کرندون	۳۴



جدول ۴-۱۴: مقایسه تعداد پروازهای انجام شده توسط شرکت‌های خارجی در پروازهای بین‌المللی

رشد سالانه	سال ۱۳۹۷		سال ۱۳۹۶		شرکت	ردیف
	سهام	تعداد پرواز	سهام	تعداد پرواز		
-۸۵/۳۷	۰/۰۶	۱۸	۰/۳۰	۱۲۳	تیل ویند	۳۵
—	۰/۰۰	۰	۰/۳۰	۱۲۰	بلاویا	۳۶
—	۰/۰۰	۰	۰/۲۴	۹۸	الناصر ایر لاین	۳۷
—	۰/۰۰	۰	۰/۲۴	۹۶	اوکراین	۳۸
-۱۳/۰۴	۰/۲۵	۸۰	۰/۲۳	۹۲	تاجیکستان	۳۹
-۹۷/۴۴	۰/۰۱	۲	۰/۱۹	۷۸	ایر آرمینیا	۴۰
—	۰/۰۰	۰	۰/۱۸	۷۲	بول ایر	۴۱
-۴۰/۶۳	۰/۱۲	۳۸	۰/۱۶	۶۴	نورد ویند	۴۲
—	۰/۰۰	۰	۰/۱۲	۵۰	سیبریایر لاین	۴۳
—	۰/۰۰	۰	۰/۰۴	۱۸	اتلانتیس	۴۴
۱,۹۸۷/۵۰	۱/۰۴	۳۳۴	۰/۰۴	۱۶	سلام ایر	۴۵
—	۰/۰۰	۰	۰/۰۴	۱۶	یوراجت	۴۶
—	۰/۰۰	۰	۰/۰۳	۱۲	سوریه	۴۷
۱,۱۰۰/۰۰	۰/۳۰	۹۶	۰/۰۲	۸	براوو ایر ویز	۴۸
—	۰/۰۰	۰	۰/۰۱	۴	جت آسیا	۴۹
—	۰/۱۲	۴۰	۰/۰۰	۰	انورایر	۵۰
—	۰/۰۳	۱۰	۰/۰۰	۰	مای وی	۵۱
-۲۰,۵	۱۰۰	۳۲,۱۱۷	۱۰۰	۴۰,۴۱۲	مجموع	

جدول ۴-۵: مقایسه تعداد مسافر جابه‌جا شده توسط شرکت‌های خارجی در پروازهای بین‌المللی

رشد سالانه	سال ۱۳۹۷		سال ۱۳۹۶		شرکت	ردیف
	سه‌م	تعداد مسافر	سه‌م	تعداد مسافر		
-۹/۴۳	۲۳/۱۴	۹۷۰,۱۶۳	۱۹/۸۷	۱,۰۷۱,۱۳۰	ترکیش ایر	۱
-۳۲/۲۷	۱۰/۲۰	۴۲۷,۵۷۰	۱۱/۷۱	۶۳۱,۲۵۸	امارات	۲
-۱۷/۶۴	۱۱/۶۷	۴۸۹,۱۹۹	۱۱/۰۲	۵۹۴,۰۰۴	عراقی	۳
-۱/۵۸	۸/۸۹	۳۷۲,۷۹۳	۷/۰۳	۳۷۸,۷۸۵	قطرایرویز	۴
-۳۵/۸۳	۴/۸۶	۲۰۳,۶۶۴	۵/۸۹	۳۱۷,۳۹۴	ایر عربیا	۵
-۴۴/۸۶	۳/۴۸	۱۴۵,۸۶۱	۴/۹۱	۲۶۴,۵۴۳	فلای دبی	۶
-۱۶/۱۸	۴/۸۲	۲۰۲,۰۷۹	۴/۴۷	۲۴۱,۰۹۴	لوفت هانزا	۷
۲۴/۲۹	۴/۵۷	۱۹۱,۴۶۴	۲/۸۶	۱۵۴,۰۴۱	اطلس جت	۸
-۱۵/۸۲	۲/۷۷	۱۱۶,۲۶۱	۲/۵۶	۱۳۸,۱۱۱	پگاسوس	۹
-۱۱/۳۲	۲/۶۴	۱۱۰,۶۳۱	۲/۳۱	۱۲۴,۷۵۹	اتریشی	۱۰
-۶۲/۱۸	۰/۹۷	۴۰,۶۰۰	۱/۹۹	۱۰۷,۳۴۹	ک.ال.ام	۱۱
-۵۰/۶۰	۱/۲۴	۵۱,۹۴۴	۱/۹۵	۱۰۵,۱۵۸	بریتیش ایرویز	۱۲
۱۴/۶۹	۲/۸۵	۱۱۹,۶۵۶	۱/۹۴	۱۰۴,۳۳۲	عمان ایر	۱۳
-۴۹/۵۴	۱/۱۷	۴۹,۲۲۲	۱/۸۱	۹۷,۵۴۲	آلیتالیا	۱۴
-۹۸/۰۶	۰/۰۴	۱,۵۹۳	۱/۵۲	۸۱,۹۹۵	تای ایر ویز	۱۵
-۹۴/۷۰	۰/۱۰	۴,۲۷۲	۱/۵۰	۸۰,۵۸۹	ایر آسیا ایکس	۱۶
-۱۶/۴۹	۱/۵۷	۶۵,۹۶۹	۱/۴۷	۷۹,۰۰۰	آزال	۱۷
-۲۳/۷۵	۱/۳۰	۵۴,۶۹۷	۱/۳۳	۷۱,۷۳۰	سان اکسپرس	۱۸



جدول ۴-۵: مقایسه تعداد مسافر جابه‌جا شده توسط شرکت‌های خارجی در پروازهای بین‌المللی

رشد سالانه	سال ۱۳۹۷		سال ۱۳۹۶		شرکت	ردیف
	سهام	تعداد مسافر	سهام	تعداد مسافر		
-۳/۷۳	۱/۵۳	۶۴,۲۶۷	۱/۲۴	۶۶,۷۵۶	کم ایر	۱۹
۱/۵۱	۱/۵۵	۶۴,۹۱۲	۱/۱۹	۶۳,۹۴۵	ائروفلوت	۲۰
-۶۳/۸۳	۰/۵۴	۲۲,۵۶۶	۱/۱۶	۶۲,۳۸۷	ایرفرانس	۲۱
-۱۰/۰۱	۱/۲۰	۵۰,۲۷۴	۱/۰۴	۵۵,۸۶۷	کویتي	۲۲
-۲۷/۹۳	۰/۸۴	۳۵,۲۰۰	۰/۹۱	۴۸,۸۳۹	شام وینگز	۲۳
—	۰/۰۰	۰	۰/۹۰	۴۸,۳۳۴	اتحاد	۲۴
۵/۸۴	۱/۱۶	۴۸,۴۴۳	۰/۸۵	۴۵,۷۷۲	اوکراین اینترنشنال	۲۵
-۷/۹۵	۰/۹۶	۴۰,۰۵۷	۰/۸۱	۴۳,۵۱۵	چاینا ساترن	۲۶
۱۲۳/۳۹	۱/۹۹	۸۳,۲۷۰	۰/۶۹	۳۷,۲۷۵	عربستان سعودی	۲۷
-۵۳/۴۲	۰/۳۹	۱۶,۳۵۵	۰/۶۵	۳۵,۱۱۰	ایژین	۲۸
-۸۳/۳۶	۰/۱۳	۵,۶۵۶	۰/۶۳	۳۳,۹۹۲	جورجین ایرویز	۲۹
۳۷/۴۹	۰/۹۸	۴۰,۹۲۶	۰/۵۵	۲۹,۷۶۶	جزیره ایرویز	۳۰
-۱۴/۴۲	۰/۵۰	۲۱,۱۲۱	۰/۴۶	۲۴,۶۸۱	جرمنیا	۳۱
-۹۱/۶۶	۰/۰۴	۱,۷۶۶	۰/۳۹	۲۱,۱۶۸	کرندون	۳۲
-۷۳/۷۲	۰/۱۳	۵,۵۲۷	۰/۳۹	۲۱,۰۲۸	ایر آستانا	۳۳
-۹۲/۱۴	۰/۰۳	۱,۳۷۲	۰/۳۲	۱۷,۴۵۶	فری برد	۳۴
-۹۱/۷۳	۰/۰۳	۱,۴۳۶	۰/۳۲	۱۷,۳۶۲	تیل ویند	۳۵
—	۰/۰۰	۰	۰/۲۸	۱۵,۰۷۱	الناصر ایر لاین	۳۶



جدول ۴-۵: مقایسه تعداد مسافر جابه‌جا شده توسط شرکت‌های خارجی در پروازهای بین‌المللی

رشد سالانه	سال ۱۳۹۷		سال ۱۳۹۶		شرکت	ردیف
	سهم	تعداد مسافر	سهم	تعداد مسافر		
-۵۲/۳۷	۰/۱۴	۵,۷۴۴	۰/۲۲	۱۲,۰۵۹	نورد ویند	۳۷
-۱۷/۰۵	۰/۱۶	۶,۷۱۷	۰/۱۵	۸,۰۹۸	تاجیکستان	۳۸
-۹۸/۳۷	۰/۰۰	۱۲۵	۰/۱۴	۷,۶۶۴	ایر آرمینیا	۳۹
—	۰/۰۰	۰	۰/۱۴	۷,۵۷۶	بول ایر	۴۰
—	۰/۰۰	۰	۰/۱۳	۶,۷۵۶	اوکراین	۴۱
—	۰/۰۰	۰	۰/۱۱	۵,۹۹۹	سیبریایرلاین	۴۲
—	۰/۰۰	۰	۰/۰۸	۴,۳۳۷	یلویا	۴۳
—	۰/۰۰	۰	۰/۰۴	۲,۱۴۴	اتلانتیس	۴۴
۲,۸۰۱/۹۲	۱/۰۴	۴۳,۷۹۰	۰/۰۳	۱,۵۰۹	سلام ایر	۴۵
—	۰/۰۰	۰	۰/۰۲	۹۲۱	سوریه	۴۶
—	۰/۰۰	۰	۰/۰۱	۷۸۰	یوراجت	۴۷
۹۷۳/۹۳	۰/۱۶	۶,۵۰۸	۰/۰۱	۶۰۶	براوو ایر ویز	۴۸
—	۰/۰۰	۰	۰/۰۰	۲۳۵	جت آسیا	۴۹
—	۰/۲۰	۸,۴۰۴	۰/۰۰	۰	انورایر	۵۰
—	۰/۰۲	۷۴۵	۰/۰۰	۰	مای وی	۵۱
-۲۲,۲	۱۰۰	۴,۱۹۲,۸۱۹	۱۰۰	۵,۳۸۹,۸۲۲	مجموع	



جدول ۴-۱: مقایسه تناژ بار جابه‌جا شده توسط شرکت‌های خارجی در پروازهای بین‌المللی

رشد سالانه	سال ۱۳۹۷		سال ۱۳۹۶		شرکت	ردیف
	سهام	تناژ بار	سهام	تناژ بار		
۲۹/۶۸	۳۹/۶۴	۱۹,۹۷۶	۳۱/۰۲	۱۵,۴۰۳	امارات	۱
۲۸/۱۷	۲۷/۲۰	۱۳,۷۰۹	۲۱/۵۴	۱۰,۶۹۶	قطرایرویز	۲
-۲۴/۴۶	۱۱/۶۹	۵,۸۹۰	۱۵/۷۰	۷,۷۹۷	ترکیش ایر	۳
-۹/۴۴	۶/۶۸	۳,۳۶۶	۷/۴۹	۳,۷۱۷	ایر عربیا	۴
-۹۸/۵۵	۰/۱۰	۵۰	۶/۸۹	۳,۴۲۲	نای ایر ویز	۵
-۱۷/۱۳	۳/۵۰	۱,۷۶۴	۴/۲۹	۲,۱۲۹	لوفت هانزا	۶
-۵۸/۸۸	۱/۳۰	۶۵۴	۳/۲۰	۱,۵۹۱	فلای دبی	۷
-۲۴/۰۲	۲/۱۱	۱,۰۶۱	۲/۸۱	۱۳۹۷	پگاسوس	۸
۲۷/۲۱	۲/۹۷	۱,۴۹۸	۲/۳۷	۱,۱۷۷	عمان ایر	۹
-۲۹/۲۶	۰/۶۶	۳۳۳	۰/۹۵	۴۷۰	کویتی	۱۰
—	۰/۰۰	۰	۰/۷۵	۳۷۳	بریتیش ایرویز	۱۱
۶۶/۷۵	۱/۱۷	۵۹۱	۰/۷۱	۳۵۴	ائروفلوت	۱۲
۴۷/۱۰	۰/۹۹	۴۹۷	۰/۶۸	۳۳۸	چاینا ساترن	۱۳
—	۰/۰۰	۰	۰/۳۴	۱۶۷	اوکراین	۱۴
-۴۶/۹۸	۰/۱۷	۸۶	۰/۳۳	۱۶۳	نورد ویند	۱۵

جدول ۴-۶: مقایسه تناژ بار جابه‌جا شده توسط شرکت‌های خارجی در پروازهای بین‌المللی

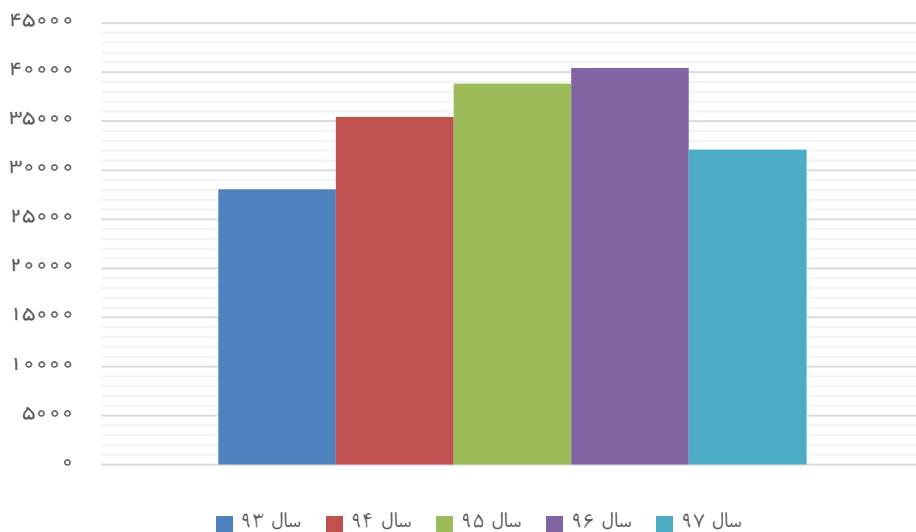
رشد سالانه	سال ۱۳۹۷		سال ۱۳۹۶		شرکت	ردیف
	سه‌م	تناژ بار	سه‌م	تناژ بار		
-۹۸/۰۲	۰/۰۰	۲	۰/۲۰	۹۷	ایر آرمینیا	۱۶
۶۷/۶۲	۰/۳۲	۱۶۱	۰/۱۹	۹۶	براوو ایر ویز	۱۷
۱۱۸/۰۸	۰/۳۶	۱۸۱	۰/۱۷	۸۳	اطلس جت	۱۸
—	۰/۰۰	۰	۰/۱۵	۷۴	اتحاد	۱۹
-۱۵/۰۶	۰/۰۸	۳۸	۰/۰۹	۴۵	تاجیکستان	۲۰
-۹۰/۰۲	۰/۰۱	۴	۰/۰۸	۴۱	اتریشی	۲۱
—	۰/۰۰	۰	۰/۰۳	۱۴	یلوویا	۲۲
—	۰/۰۰	۰	۰/۰۱	۴	عراقی	۲۳
—	۰/۰۰	۰	۰/۰۰	۱	سوریه	۲۴
—	۰/۰۰	۰	۰/۰۰	۰	سیبریایرلاین	۲۵
—	۰/۰۰	۰	۰/۰۰	۰	بول ایر	۲۶
—	۰/۰۰	۰	۰/۰۰	۰	آلیتالیا	۲۷
—	۱/۰۵	۵۲۷	۰/۰۰	۰	سلام ایر	۲۸
—	۰/۰۱	۴	۰/۰۰	۰	سان اکسپرس	۲۹
۱,۵	۱۰۰	۵۰,۳۹۲	۱۰۰	۴۹,۶۴۹	مجموع	



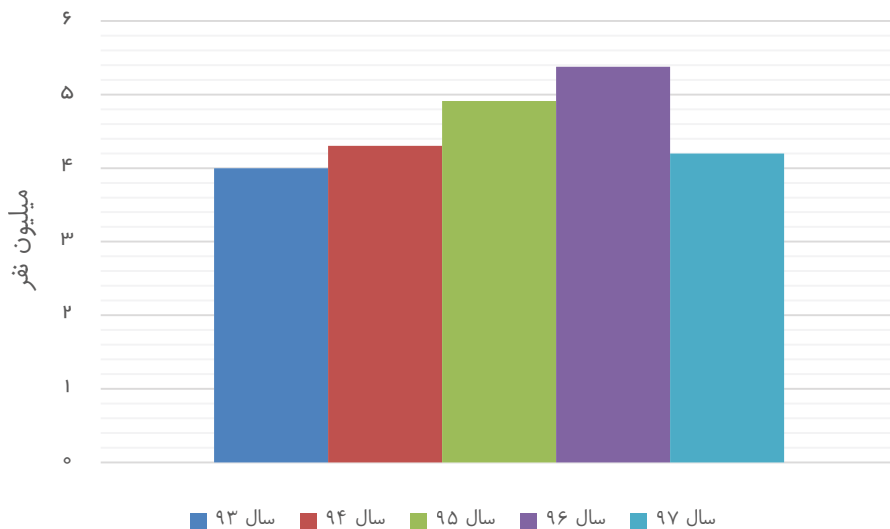
جدول ۱-۴-۷: مقایسه تناژ پست جابه‌جا شده توسط شرکت‌های خارجی در پروازهای بین‌المللی

رشد سالانه	سال ۱۳۹۷		سال ۱۳۹۶		شرکت	ردیف
	سهام	مقدار پست	سهام	مقدار پست		
۷۷/۱۵	۴۲/۳۶	۶۸۳	۲۷/۸۵	۳۸۵	لوفت هانزا	۱
۶/۵۵	۲۰/۰۱	۳۱۵	۲۱/۳۷	۲۹۶	امارات	۲
۲۰/۴۵	۱۹/۵۳	۳۰۸	۱۸/۴۵	۲۵۵	عمان ایر	۳
-۴۰/۶۵	۷/۸۲	۱۲۳	۱۵/۰۰	۲۰۸	ترکیش ایر	۴
-۴۳/۷۵	۳/۸۳	۶۰	۷/۷۶	۱۰۷	قطرایرویز	۵
—	۰/۰۰	۰	۲/۵۳	۳۵	تای ایر ویز	۶
۲۸/۳۹	۲/۷۰	۴۲	۲/۳۹	۳۳	کویتي	۷
-۵۶/۷۳	۰/۴۰	۶	۱/۰۴	۱۴	چاینا ساترن	۸
۱۹/۲۵	۱/۰۱	۱۶	۰/۹۶	۱۳	اطلس جت	۹
-۸/۰۷	۰/۶۳	۱۰	۰/۷۸	۱۱	اتریشی	۱۰
۴۲/۷۵	۰/۷۳	۱۲	۰/۵۸	۸	ائروفلوت	۱۱
—	۰/۰۰	۰	۰/۵۰	۷	عراقی	۱۲
—	۰/۰۰	۰	۰/۳۷	۵	بریتیش ایرویز	۱۳
—	۰/۰۰	۰	۰/۳۰	۴	اتحاد	۱۴
—	۰/۰۰	۰	۰/۱۰	۱	اوکراین اینترنشنال	۱۵
۱۳،۸	۱۰۰	۱،۵۷۵	۱۰۰	۱،۳۸۴	مجموع	

✈️ نمودار ۱-۱-۴: مقایسه تعداد پروازهای انجام شده توسط شرکت‌های هواپیمایی خارجی در پروازهای بین‌المللی از سال ۱۳۹۷-۹۳

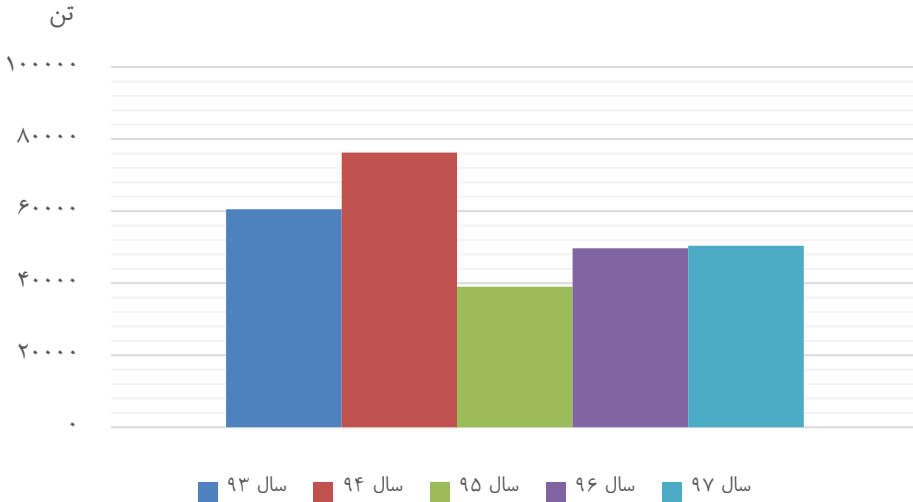


✈️ نمودار ۲-۱-۴: مقایسه مسافر جابه‌جا شده توسط شرکت‌های هواپیمایی خارجی در پروازهای بین‌المللی از سال ۱۳۹۷-۹۳

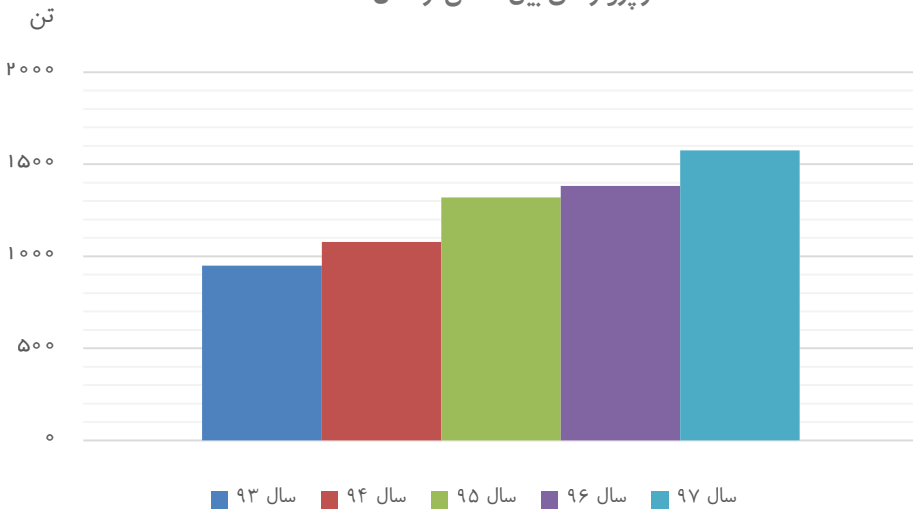




✈️ نمودار ۳-۱-۴: مقایسه تناژ بار جابه‌جا شده توسط شرکت‌های هواپیمایی خارجی در پروازهای بین‌المللی از سال ۹۳ تا ۱۳۹۷



✈️ نمودار ۴-۱-۴: مقایسه تناژ پست جابه‌جا شده توسط شرکت‌های هواپیمایی خارجی در پروازهای بین‌المللی از سال ۹۳ تا ۱۳۹۷



فصل چهارم

عملکرد شرکت‌های هواپیمایی خارجی در پروازهای بین‌المللی

بخش اول

مقایسه عملکرد سالانه شرکت‌های هواپیمایی خارجی در پروازهای بین‌المللی

بخش دوم

عملکرد شرکت‌های هواپیمایی خارجی در پروازهای بین‌المللی (برحسب مبدا و مقصد پرواز)



جدول ۴-۱۲: عملکرد شرکت‌های هواپیمایی خارجی در پروازهای بین‌المللی به تفکیک مبدا داخلی در سال ۹۷

تعداد پرواز	پست (کیلوگرم)	بار (کیلوگرم)	تعداد مسافر	فرودگاه مقصد	فرودگاه مبدا
۲	۰	۰	۴۰۵	آدنا	ارومیه
۱۴	۰	۰	۲,۹۳۶	جده	
۱۶	۰	۰	۳,۳۴۱	مجموع	
۲	۰	۰	۰	آدنا	اصفهان
۳۰۵	۰	۸۱,۴۱۹	۳۶,۲۲۴	استانبول	
۶۱	۰	۰	۵,۵۲۴	بغداد	
۱۴۹	۰	۴۵,۴۴۶	۱۳,۲۳۶	دوبی	
۱۶	۰	۰	۱,۲۳۳	دوها	
۱۹	۰	۰	۷۱۸	شارجه	
۵۵	۰	۰	۵,۹۷۵	نجف اشرف	
۹۴	۰	۰	۳,۸۰۷	وین	
۷۰۱	۰	۱۲۶,۸۶۵	۶۶,۷۱۷	مجموع	
۷۹	۰	۰	۸,۶۳۱	آتن	امام خمینی
۲۸۱	۰	۰	۴۶,۰۵۵	آدنا	
۷۶	۰	۰	۲۱,۰۱۴	آمستردام	
۱۳۴	۰	۰	۱۹,۹۶۸	ازمیر	
۲,۱۹۵	۲	۱,۹۱۱,۲۹۹	۳۸۶,۹۸۱	استانبول	
۴۰	۰	۰	۲,۶۶۸	الماتی	



جدول ۴-۱۰: عملکرد شرکت‌های هواپیمایی خارجی در پروازهای بین‌المللی به تفکیک مبدا داخلی در سال ۹۷

تعداد پرواز	پست (کیلوگرم)	بار (کیلوگرم)	تعداد مسافر	فرودگاه مقصد	فرودگاه مبدا
۱	۰	۱۳۴	۹	ایروان	امام خمینی
۱	۰	۰	۶۰	باتومی	
۴۶۵	۰	۰	۳۲,۶۰۷	باکو	
۶	۰	۱۱,۰۵۴	۹۲۵	بانکوک	
۱۱۰	۰	۰	۱۰,۲۰۶	برلین	
۳۹۹	۰	۰	۶۰,۴۷۹	بغداد	
۲۰۱	۰	۲,۳۶۴	۲۰,۹۰۵	پکن	
۱۶	۰	۰	۱,۶۰۵	تفلیس	
۱۹	۰	۰	۰	جده	
۱۷۲	۰	۰	۱۵,۲۹۷	دمشق	
۱,۱۷۵	۲۶۰,۲۵۳	۴,۵۵۶,۴۶۶	۱۷۶,۶۳۳	دوبی	
۴۰	۰	۳۶,۴۳۶	۳,۲۷۵	دوشنبه	
۹۶۴	۲۱۸	۳,۵۷۸,۳۲۴	۱۳۷,۹۲۲	دوها	
۲۵۶	۰	۰	۲۵,۴۵۸	رم	
۳۶۵	۰	۵۱۷,۵۹۵	۵۲,۵۸۹	سابی‌ها	
۵۴	۰	۰	۲,۶۸۲	سلیمانیه	
۸	۰	۲۶,۰۶۱	۱,۷۶۰	سن پترزبورگ	
۲۰۸	۰	۴۱,۱۲۴	۲۱,۷۶۵	شارجه	

جدول ۴-۱۲: عملکرد شرکت‌های هواپیمایی خارجی در پروازهای بین‌المللی به تفکیک مبدا داخلی در سال ۹۷

تعداد پرواز	پست (کیلوگرم)	بار (کیلوگرم)	تعداد مسافر	فرودگاه مقصد	فرودگاه مبدا
۵۵	۰	۰	۱۰,۶۵۰	شاردوگل	امام خمینی
۳۰۵	۰	۵۰۰,۱۵۱	۳۳,۸۸۱	شرمیتو	
۳۶۳	۶۱۵,۴۲۶	۵۵۱,۶۹۳	۱۰۲,۴۷۸	فرانکفورت	
۵	۰	۰	۷۲۰	قونیه	
۵	۰	۰	۰	قیصریه	
۱۲	۰	۰	۱,۵۳۸	کوالالامپور	
۱۵۷	۲۲,۲۷۱	۱۶۰,۲۸۷	۱۲,۷۴۵	کویت	
۱۲۶	۰	۰	۲۷,۶۲۷	لندن	
۲۷	۰	۰	۸,۷۳۸	مدینه	
۴۹	۰	۰	۳,۲۶۳	مزارشریف	
۳۹۱	۰	۳۲۸,۱۴۸	۳۹,۴۴۸	مسقط	
۱	۰	۰	۰	مسکو	
۷۴	۰	۰	۳,۸۴۲	ناصریه	
۲۱۴	۰	۰	۲۷,۲۳۸	نجف اشرف	
۴۷۲	۴,۶۹۷	۳۹۶	۴۹,۲۱۸	وین	
۲۴۳	۰	۲۹,۷۴۸	۲۵,۲۲۲	کیف - بوریسپیل	
۳۰	۰	۵۸,۸۵۷	۲,۲۸۲	کیف - ژولیانی	
۹,۷۹۴	۹۰۲,۸۶۷	۱۲,۳۱۰,۱۳۷	۱,۳۹۸,۳۹۴	مجموع	



جدول ۴-۱۰: عملکرد شرکت‌های هواپیمایی خارجی در پروازهای بین‌المللی به تفکیک مبدا داخلی در سال ۹۷

تعداد پرواز	پست (کیلوگرم)	بار (کیلوگرم)	تعداد مسافر	فرودگاه مقصد	فرودگاه مبدا
۱۲۴	۰	۴۱,۵۳۳	۱۱,۴۹۶	استانبول	اهواز
۶	۰	۰	۵۹۰	تفلیس	
۲۲	۰	۲,۵۶۸	۱,۰۴۴	دوبی	
۱۵۲	۰	۴۴,۱۰۱	۱۳,۱۳۰	مجموع	
۴۵	۰	۰	۲,۳۸۸	شارجه	آبادان
۴۵	۰	۰	۲,۳۸۸	مجموع	
۲۲	۰	۰	۲,۴۵۶	آدنا	تبریز
۲۹۷	۰	۰	۳۵,۴۵۶	استانبول	
۱۴	۰	۰	۰	جده	
۵	۰	۰	۰	قیصریه	
۱۳	۰	۰	۴,۲۹۰	مدینه	
۳۵۱	۰	۰	۴۲,۲۰۲	مجموع	
۱	۰	۰	۰	آدنا	رشت
۲	۰	۰	۲۳۵	ازمیر	
۱	۰	۰	۰	تفلیس	
۴	۰	۰	۲۳۵	مجموع	
۱۴	۰	۰	۲,۰۶۸	جده	زاهدان
۱۴	۰	۰	۲,۰۶۸	مجموع	

جدول ۴-۱۲: عملکرد شرکت‌های هواپیمایی خارجی در پروازهای بین‌المللی به تفکیک مبدا داخلی در سال ۹۷

تعداد پرواز	پست (کیلوگرم)	بار (کیلوگرم)	تعداد مسافر	فرودگاه مقصد	فرودگاه مبدا
۵	۰	۰	۰	جده	زنجان
۵	۰	۰	۱,۴۷۵	مدینه	
۱۰	۰	۰	۱,۴۷۵	مجموع	
۲۴	۰	۰	۳,۴۴۵	جده	ساری
۲۴	۰	۰	۳,۴۴۵	مجموع	
۱	۰	۰	۰	آدنا	شیراز
۳۰۵	۷,۰۴۰	۹۴,۱۷۹	۴۱,۸۸۲	استانبول	
۱۵۶	۰	۱۲۵,۰۷۷	۱۶,۰۰۹	دوبی	
۲۴۷	۰	۱,۲۶۱,۰۸۴	۳۰,۶۱۵	دوहा	
۲۵۹	۰	۵۱۲,۹۸۵	۲۹,۶۴۲	شارجه	
۱۶۷	۰	۲۸۸,۵۵۶	۲۱,۵۵۹	مسقط	
۹۵	۰	۰	۴,۴۰۶	وین	
۱,۲۳۰	۷,۰۴۰	۲,۲۸۱,۸۸۱	۱۴۴,۱۱۳	مجموع	
۱	۰	۰	۰	آدنا	کرمانشاه
۵	۰	۰	۰	جده	
۵	۰	۰	۱,۴۷۸	مدینه	
۱۱	۰	۰	۱,۴۷۸	مجموع	



جدول ۴-۱۰: عملکرد شرکت‌های هواپیمایی خارجی در پروازهای بین‌المللی به تفکیک مبدا داخلی در سال ۹۷

تعداد پرواز	پست (کیلوگرم)	بار (کیلوگرم)	تعداد مسافر	فرودگاه مقصد	فرودگاه مبدا
۱۴	۰	۰	۴,۰۲۲	جده	گرگان
۱۴	۰	۰	۰	مدینه	
۲۸	۰	۰	۴,۰۲۲	مجموع	
۱۵۶	۰	۱۲۷,۷۶۱	۱۳,۵۵۱	دوبی	لار
۲۵۱	۰	۵۴۳,۴۱۰	۲۱,۴۷۸	شارجه	
۴۰۷	۰	۶۷۱,۱۷۱	۳۵,۰۲۹	مجموع	
۱۵	۰	۰	۱,۹۱۹	آدنا	مشهد
۳۰۳	۰	۱۲۷,۴۷۹	۳۸,۹۶۴	استانبول	
۶۴	۰	۰	۴,۵۳۰	بصره	
۴۸۴	۰	۰	۶۸,۲۱۵	بغداد	
۷	۰	۰	۷۰۷	تفلیس	
۴۵	۰	۰	۷,۱۳۶	جده	
۳۹۶	۰	۵۱۳,۷۱۹	۶۷,۲۰۶	دوبی	

جدول ۴-۱۲: عملکرد شرکت‌های هواپیمایی خارجی در پروازهای بین‌المللی به تفکیک مبدا داخلی در سال ۹۷

تعداد پرواز	پست (کیلوگرم)	بار (کیلوگرم)	تعداد مسافر	فرودگاه مقصد	فرودگاه مبدا
۳۵۹	۰	۳۱۵,۴۲۵	۲۹,۲۸۴	دوها	مشهد
۲۰۵	۰	۶۴۱,۹۲۴	۲۶,۰۸۱	شارجه	
۶۸	۰	۰	۱,۸۹۷	قندهار	
۲۸	۰	۰	۴۰	کابل	
۲۵۲	۰	۱۰,۳۳۱	۳۱,۹۵۳	کویت	
۱۷	۰	۰	۶,۰۲۲	مدینه	
۸۹	۰	۰	۶,۱۳۷	مزار شریف	
۲۰۶	۲۲۴,۵۵۸	۴۸۵,۷۱۵	۲۰,۱۹۶	مسقط	
۴۸	۰	۰	۲,۲۷۰	ناصریه	
۵۴۰	۰	۰	۷۲,۱۵۹	نجف اشرف	
۱۴۷	۰	۰	۴,۸۱۶	هرات	
۳,۲۷۳	۲۲۴,۵۵۸	۲,۰۹۴,۵۹۳	۳۸۹,۵۳۲	مجموع	
۱۶,۰۶۰	۱,۱۳۴,۴۶۵	۱۷,۵۲۸,۷۴۸	۲,۱۰۷,۵۶۹	مجموع	



جدول ۲-۲-۴: عملکرد شرکت‌های هواپیمایی خارجی در پروازهای بین‌المللی به تفکیک مبدا خارجی در سال ۹۷

تعداد پرواز	(پست (کیلوگرم	(بار(کیلوگرم	تعداد مسافر	فرودگاه مقصد	فرودگاه مبدا
۱۳۴	۰	۲۴۴	۱۹,۸۶۶	امام خمینی	ازمیر
۲	۰	۰	۱۵۰	رشت	
۱۳۶	۰	۲۴۴	۲۰,۰۱۶	مجموع	
۳۰۴	۰	۱۴,۶۲۱	۳۳,۸۰۰	اصفهان	استانبول
۲,۱۹۶	۱۳۲,۰۶۷	۳,۷۷۴,۰۳۰	۳۸۱,۸۱۷	امام خمینی	
۱۲۴	۰	۸۵۸	۹,۱۴۵	اهواز	
۲۹۷	۰	۰	۳۳,۲۷۶	تبریز	
۳۰۵	۰	۱۷,۴۲۷	۴۱,۶۲۳	شیراز	
۳۰۳	۰	۸,۱۶۰	۳۸,۵۱۶	مشهد	
۳,۵۲۹	۱۳۲,۰۶۷	۳,۸۱۵,۰۹۶	۵۳۸,۱۷۷	مجموع	
۴۰	۰	۰	۲,۸۵۹	امام خمینی	الماتی
۴۰	۰	۰	۲,۸۵۹	مجموع	
۱	۰	۱,۷۹۶	۱۱۶	امام خمینی	ایروان
۱	۰	۱,۷۹۶	۱۱۶	مجموع	
۷۹	۰	۰	۷,۷۲۴	امام خمینی	آتن
۷۹	۰	۰	۷,۷۲۴	مجموع	
۲	۰	۰	۲۰۴	ارومیه	آدنا
۲	۰	۰	۳۵۲	اصفهان	

جدول ۲-۲-۴: عملکرد شرکت‌های هواپیمایی خارجی در پروازهای بین‌المللی به تفکیک مبدا خارجی در سال ۹۷

تعداد پرواز	(پست) (کیلوگرم)	(بار) (کیلوگرم)	تعداد مسافر	فرودگاه مقصد	فرودگاه مبدا
۲۸۱	۰	۴,۰۸۵	۴۵,۴۳۱	امام خمینی	آدنا
۲۲	۰	۰	۲,۶۴۱	تبریز	
۱	۰	۰	۱۶۸	رشت	
۱	۰	۰	۱۸۸	شیراز	
۱	۰	۰	۱۳۲	کرمانشاه	
۱۵	۰	۰	۲,۳۳۱	مشهد	
۳۲۵	۰	۴,۰۸۵	۵۱,۴۴۷	مجموع	
۷۶	۰	۰	۱۹,۵۸۶	امام خمینی	آمستردام
۷۶	۰	۰	۱۹,۵۸۶	مجموع	
۱	۰	۰	۱۰	امام خمینی	باتومی
۱	۰	۰	۱۰	مجموع	
۴۶۵	۰	۰	۳۳,۳۶۲	امام خمینی	باکو
۴۶۵	۰	۰	۳۳,۳۶۲	مجموع	
۶	۰	۳۸,۵۶۷	۶۶۸	امام خمینی	بانکوک
۶	۰	۳۸,۵۶۷	۶۶۸	مجموع	
۱۱۰	۰	۰	۱۰,۹۱۵	امام خمینی	برلین
۱۱۰	۰	۰	۱۰,۹۱۵	مجموع	
۶۴	۰	۰	۴,۸۳۴	مشهد	بصره
۶۴	۰	۰	۴,۸۳۴	مجموع	



جدول ۲-۴: عملکرد شرکت‌های هواپیمایی خارجی در پروازهای بین‌المللی به تفکیک مبدا خارجی در سال ۹۷

تعداد پرواز	(پست (کیلوگرم	(بار (کیلوگرم	تعداد مسافر	فرودگاه مقصد	فرودگاه مبدا
۶۱	۰	۰	۵,۵۲۴	اصفهان	بغداد
۳۹۶	۰	۰	۵۲,۷۸۷	امام خمینی	
۴۸۰	۰	۰	۶۶,۴۱۲	مشهد	
۹۳۷	۰	۰	۱۲۴,۷۲۳	مجموع	
۲۰۱	۶,۲۳۹	۴۹۴,۵۸۳	۱۹,۱۵۲	امام خمینی	پکن
۲۰۱	۶,۲۳۹	۴۹۴,۵۸۳	۱۹,۱۵۲	مجموع	
۱۶	۰	۰	۱,۹۳۹	امام خمینی	تفلیس
۶	۰	۰	۶۲۵	اهواز	
۱	۰	۰	۱۲۲	رشت	
۷	۰	۰	۷۴۳	مشهد	
۳۰	۰	۰	۳,۴۲۹	مجموع	
۵	۰	۰	۰	ارومیه	جده
۴۶	۰	۰	۸,۸۱۴	امام خمینی	
۱۴	۰	۰	۴,۲۹۴	تبریز	
۷	۰	۰	۰	زاهدان	
۱۰	۰	۰	۱,۴۸۶	زنجان	
۲۴	۰	۰	۳,۴۳۸	ساری	

جدول ۲-۲-۴: عملکرد شرکت‌های هواپیمایی خارجی در پروازهای بین‌المللی به تفکیک مبدا خارجی در سال ۹۷

تعداد پرواز	(پست) (کیلوگرم)	(بار) (کیلوگرم)	تعداد مسافر	فرودگاه مقصد	فرودگاه مبدا
۸	۰	۰	۱,۴۸۵	کرمانشاه	جده
۶۲	۰	۰	۱۳,۰۹۲	مشهد	
۱۷۶	۰	۰	۳۲,۶۰۹	مجموع	
۱۷۲	۰	۰	۱۹,۹۰۳	امام خمینی	دمشق
۱۷۲	۰	۰	۱۹,۹۰۳	مجموع	
۱۴۹	۰	۱۱,۱۹۴	۱۱,۵۱۰	اصفهان	دوبی
۱,۱۷۵	۵۴,۸۲۶	۱۴,۶۹۸,۲۶۵	۱۸۲,۸۵۹	امام خمینی	
۲۲	۰	۲۵	۱,۰۹۷	اهواز	
۱۵۶	۰	۳۸,۸۰۵	۱۶,۴۷۲	شیراز	
۱۵۶	۰	۱۳۰,۷۲۲	۱۴,۹۴۳	لار	
۳۹۶	۰	۳۷۹,۹۶۷	۵۸,۸۷۱	مشهد	
۲,۰۵۴	۵۴,۸۲۶	۱۵,۲۵۸,۹۷۸	۲۸۵,۷۵۲	مجموع	
۴۰	۰	۱,۵۸۵	۳,۴۴۲	امام خمینی	دوشنبه
۴۰	۰	۱,۵۸۵	۳,۴۴۲	مجموع	
۱۶	۰	۰	۹۲۵	اصفهان	دوها
۹۶۴	۶۰,۱۷۷	۸,۴۳۸,۶۸۸	۱۲۲,۲۲۳	امام خمینی	
۲۴۷	۰	۶۷,۹۹۷	۲۸,۴۱۰	شیراز	
۳۵۹	۰	۴۷,۳۹۷	۲۲,۱۷۱	مشهد	
۱,۵۸۶	۶۰,۱۷۷	۸,۵۵۴,۰۸۲	۱۷۳,۷۲۹	مجموع	



جدول ۲-۲-۴: عملکرد شرکت‌های هواپیمایی خارجی در پروازهای بین‌المللی به تفکیک مبدا خارجی در سال ۹۷

تعداد پرواز	(پست (کیلوگرم	(بار(کیلوگرم	تعداد مسافر	فرودگاه مقصد	فرودگاه مبدا
۲۵۶	۰	۰	۲۳,۷۶۴	امام خمینی	رم
۲۵۶	۰	۰	۲۳,۷۶۴	مجموع	
۳۶۵	۰	۵۴۳,۷۳۳	۵۸,۱۸۰	امام خمینی	سایه ها
۳۶۵	۰	۵۴۳,۷۳۳	۵۸,۱۸۰	مجموع	
۵۴	۰	۰	۲,۶۲۱	امام خمینی	سلیمانیه
۵۴	۰	۰	۲,۶۲۱	مجموع	
۶	۰	۱۴,۶۴۵	۱,۰۰۳	امام خمینی	سن پترزبورگ
۶	۰	۱۴,۶۴۵	۱,۰۰۳	مجموع	
۴۵	۰	۰	۲,۸۳۵	آبادان	شارجه
۱۹	۰	۰	۸۴۸	اصفهان	
۲۰۸	۰	۱۷۲	۲۴,۶۶۴	امام خمینی	
۲۵۹	۰	۵۳۸,۱۳۵	۳۱,۰۱۸	شیراز	
۲۵۱	۰	۵۸۸,۴۹۹	۲۲,۲۸۳	لار	
۲۰۵	۰	۵۰۰,۰۰۹	۱۹,۹۴۴	مشهد	
۹۸۷	۰	۱,۶۲۶,۸۱۵	۱۰۱,۵۹۲	مجموع	
۵۵	۰	۰	۱۱,۹۱۶	امام خمینی	شاردوگل
۵۵	۰	۰	۱۱,۹۱۶	مجموع	
۳۰۶	۱۱,۵۱۰	۱۲۵,۲۳۴	۳۳,۳۷۲	امام خمینی	شرمیتو
۳۰۶	۱۱,۵۱۰	۱۲۵,۲۳۴	۳۳,۳۷۲	مجموع	

جدول ۲-۲-۴: عملکرد شرکت‌های هواپیمایی خارجی در پروازهای بین‌المللی به تفکیک مبدا خارجی در سال ۹۷

تعداد پرواز	(پست) (کیلوگرم)	(بار) (کیلوگرم)	تعداد مسافر	فرودگاه مقصد	فرودگاه مبدا
۳۶۳	۶۷,۴۵۷	۱,۲۱۲,۲۵۷	۹۹,۶۰۱	امام خمینی	فرانکفورت
۳۶۳	۶۷,۴۵۷	۱,۲۱۲,۲۵۷	۹۹,۶۰۱	مجموع	
۶۸	۰	۰	۵,۳۱۴	مشهد	قندهار
۶۸	۰	۰	۵,۳۱۴	مجموع	
۵	۰	۰	۶۲۷	امام خمینی	قونیه
۵	۰	۰	۶۲۷	مجموع	
۴	۰	۰	۸۲۱	امام خمینی	قیصریه
۵	۰	۰	۹۴۵	تبریز	
۹	۰	۰	۱,۷۶۶	مجموع	
۲۴۲	۰	۲۵,۱۹۶	۲۵,۳۲۱	امام خمینی	کیف - بوریسپیل
۲۴۲	۰	۲۵,۱۹۶	۲۵,۳۲۱	مجموع	
۳۰	۰	۴۷,۱۵۵	۲,۱۲۶	امام خمینی	کیف - ژولیانی
۳۰	۰	۴۷,۱۵۵	۲,۱۲۶	مجموع	
۲۸	۰	۰	۸,۹۷۵	مشهد	کابل
۲۸	۰	۰	۸,۹۷۵	مجموع	
۱۲	۰	۰	۲,۷۳۴	امام خمینی	کوالالامپور
۱۲	۰	۰	۲,۷۳۴	مجموع	



جدول ۴-۲: عملکرد شرکت‌های هواپیمایی خارجی در پروازهای بین‌المللی به تفکیک مبدا خارجی در سال ۹۷

تعداد پرواز	(پست (کیلوگرم	(بار(کیلوگرم	تعداد مسافر	فرودگاه مقصد	فرودگاه مبدا
۱۵۷	۲۰,۰۷۴	۱۵۶,۹۸۷	۱۴,۰۲۷	امام خمینی	کویت
۲۵۲	۱۰۷	۵,۲۳۴	۳۲,۴۷۵	مشهد	
۴۰۹	۲۰,۱۸۱	۱۶۲,۲۲۱	۴۶,۵۰۲	مجموع	
۱۲۶	۰	۰	۲۴,۳۱۷	امام خمینی	لندن
۱۲۶	۰	۰	۲۴,۳۱۷	مجموع	
۹	۰	۰	۲,۹۶۱	ارومیه	مدینه
۱۳	۰	۰	۰	تبریز	
۷	۰	۰	۲,۰۷۴	زاهدان	
۲	۰	۰	۰	کرمانشاه	
۲۸	۰	۰	۴,۰۱۶	گرگان	
۵۹	۰	۰	۹,۰۵۱	مجموع	
۴۹	۰	۰	۴,۹۴۳	امام خمینی	مزار شریف
۸۹	۰	۰	۱۰,۸۰۷	مشهد	
۱۳۸	۰	۰	۱۵,۷۵۰	مجموع	
۳۹۱	۵۷,۹۳۱	۳۴۶,۸۱۵	۴۲,۱۳۷	امام خمینی	مسقط
۱۶۷	۰	۲۳۸,۴۸۷	۲۲,۲۳۱	شیراز	
۲۰۶	۲۵,۰۹۱	۳۳۶,۹۳۰	۱۷,۸۷۵	مشهد	
۷۶۴	۸۳,۰۲۲	۹۲۲,۲۳۲	۸۲,۲۴۳	مجموع	



جدول ۲-۲-۴: عملکرد شرکت‌های هواپیمایی خارجی در پروازهای بین‌المللی به تفکیک مبدا خارجی در سال ۹۷

تعداد پرواز	(پست (کیلوگرم	(بار(کیلوگرم	تعداد مسافر	فرودگاه مقصد	فرودگاه مبدا
۳	۰	۱۱,۳۳۹	۶۴۰	امام خمینی	مسکو
۳	۰	۱۱,۳۳۹	۶۴۰	مجموع	
۷۴	۰	۰	۳,۸۳۵	امام خمینی	ناصریه
۴۸	۰	۰	۲,۱۲۹	مشهد	
۱۲۲	۰	۰	۵,۹۶۴	مجموع	
۵۵	۰	۰	۵,۱۹۲	اصفهان	نجف اشرف
۲۱۵	۰	۰	۲۳,۵۶۷	امام خمینی	
۵۴۴	۰	۰	۶۹,۳۸۴	مشهد	
۸۱۴	۰	۰	۹۸,۱۴۳	مجموع	
۹۴	۰	۰	۲,۹۱۸	اصفهان	وین
۴۷۲	۵,۲۳۹	۳,۶۴۸	۴۶,۳۳۳	امام خمینی	
۹۵	۰	۰	۳,۹۴۹	شیراز	
۶۶۱	۵,۲۳۹	۳,۶۴۸	۵۳,۲۰۰	مجموع	
۱۴۷	۰	۰	۱۸,۰۷۵	مشهد	هرات
۱۴۷	۰	۰	۱۸,۰۷۵	مجموع	
۱۶,۰۵۷	۴۴۰,۷۱۸	۳۲,۸۶۳,۴۹۱	۲,۰۸۵,۲۵۰	مجموع	