

فصل سوم

عملکرد شرکت‌های هواپیمایی ایرانی در پروازهای بین‌المللی

بخش اول

مقایسه عملکرد سالانه شرکت‌های هواپیمایی ایرانی در پروازهای بین‌المللی





مقایسه عملکرد سالانه شرکت‌های هواپیمایی ایرانی در پروازهای بین‌المللی

در این بخش، عملکرد شرکت‌های هواپیمایی ایرانی در پروازهای بین‌المللی به صورت جدول‌های مختلف ارائه شده است. همچنین سهم و نرخ رشد عملکرد سالانه شرکت‌های هواپیمایی ایرانی از نظر جابجایی مسافر، حمل بار و پست در فرودگاه‌های کشور مورد مقایسه قرار گرفته است.

در سال ۱۴۰۰، شرکت‌های هواپیمایی ماهان ایر، قشم ایر، ایران ایر، ایران ایرتور، معراج، تابان، آتا، آسمان، کاسپین، زاگرس، کیش ایر، وارث، سپهران، پویا ایر، فلای پرشیا، کارون و پارس ایر خدمات جابجایی مسافر، حمل بار و پست بین‌المللی در فرودگاه‌های کشور را ارائه نموده‌اند.

در این سال، تعداد ۳۲۵۷۹۸۳ نفر مسافر، ۶۱۴۶۴ تن بار و ۷۰۹ تن پست توسط شرکت‌های هواپیمایی ایرانی جابجا شده که نسبت به سال قبل (۵۷۸۹۹۴ نفر مسافر، ۵۳۰۱۸ تن بار و ۷۲۵ تن پست) در بخش‌های مسافر و بار به ترتیب ۴۶۲/۷ و ۱۵/۹ افزایش و در بخش پست ۲/۲ درصد کاهش عملکرد داشته‌اند. جدول (۱-۳)

شرکت‌های هواپیمایی ماهان ایر، ایران ایر، قشم ایر، ایران ایر تور، معراج، تابان، آسمان، آتا، کیش ایر، زاگرس، وارث، کاسپین و پویا ایر نسبت به سال قبل افزایش عملکرد مسافر داشته‌اند و بیشترین سهم عملکرد مسافر بین‌المللی به شرکت هواپیمایی ماهان ایر و بیشترین رشد عملکرد مسافر به شرکت کاسپین اختصاص دارد.



کتاب آماری حمل و نقل هوایی کشور

جدول ۱-۱-۳: مقایسه عملکرد کلی شرکت‌های هواپیمایی ایرانی در پروازهای بین‌المللی

ردیف	شاخص	۱۳۹۹	۱۴۰۰	رشد سالانه (%)
۱	تعداد پرواز	۸۵۳۵	۲۵۰۳۵	۱۹۳/۳
۲	مسافر	۵۷۸۹۹۴	۳۲۵۷۹۸۳	۴۶۲/۷
۳	بار (تن)	۵۳۰۱۸	۶۱۴۶۴	۱۵/۹
۴	پست (تن)	۷۲۵	۷۰۹	-۲/۲

رتبه‌بندی فرودگاه‌های کشور و سهم سالانه شرکت‌های هواپیمایی ایرانی در پروازهای بین‌المللی

رتبه‌بندی فرودگاه‌های کشور در پروازهای بین‌المللی

به‌طورکلی، در سال ۱۴۰۰، بیست و چهار فرودگاه در حمل مسافر به شرکت‌های هواپیمایی ایرانی در پروازهای بین‌المللی خدمات ارائه نموده‌اند، که از این بین فرودگاه‌های امام خمینی(ره)، مشهد، شیراز و تبریز در حمل مسافر بین‌المللی رتبه‌های اول تا چهارم را دارند و سایر فرودگاه‌ها در رتبه‌های بعدی قرار گرفته‌اند.

سهم سالانه شرکت‌های هواپیمایی ایرانی در فرودگاه‌های کشور در پروازهای بین‌المللی

در این قسمت سهم شرکت‌های هواپیمایی ایرانی را از دو بعد مورد بررسی قرار می‌دهیم.

سهم سالانه مسافر، بار و پست

در سال ۱۴۰۰، هفده شرکت هواپیمایی در جابجایی مسافر، شش شرکت هواپیمایی در حمل بار و دو شرکت هواپیمایی در حمل پست بین‌المللی فعالیت داشته‌اند. از نظر عملکردی، شرکت هواپیمایی ماهان ایر در حمل مسافر، بار و پست بیشترین سهم را به خود اختصاص داده است و سایر شرکت‌ها در رتبه‌های بعدی جای دارند.

پوشش فرودگاهی

عملکرد شرکت‌های هواپیمایی ایرانی از نظر ارائه خدمات در فرودگاه‌های کشور در سال ۱۴۰۰ را می‌توان این گونه ارزیابی نمود که شرکت هواپیمایی ایران ایر بیشترین پوشش را به خود اختصاص داده است و شرکت‌های هواپیمایی کیش ایر و زاگرس به ترتیب رتبه‌های دوم تا سوم را دارند و سایر شرکت‌ها در رتبه‌های بعدی قرار گرفته‌اند.





کتاب آماری حمل و نقل هوایی کشور

جدول ۲-۱-۳: عملکرد شرکت‌های هواپیمایی داخلی در پروازهای بین‌المللی از کلیه فرودگاه‌ها در

سال ۱۴۰۰

شرکت	تعداد مسافر		بار (کیلوگرم)		پست (کیلوگرم)		تعداد پرواز	
	ورودی	خروجی	ورودی	خروجی	ورودی	خروجی	ورودی	خروجی
ماهان ایر	۴۲۳،۳۶۳	۴۱۹،۰۳۵	۳۸،۳۱۶،۵۱۹	۱۴،۳۲۰،۳۹۲	۴۸۹،۴۵۶	۱۲۲،۰۹۹	۴۰،۱۰	۴۰،۱۰
قشم ایر	۳۴۹،۲۹۰	۳۷۵،۸۷۶	۸۶،۷۱۵	۳۳۷،۹۳۹	۰	۰	۲،۱۰۸	۲،۱۲۰
ایران ایر	۲۳۶،۳۷۰	۲۵۱،۳۶۸	۳،۷۶۵،۸۹۰	۲،۹۸۸،۴۲۱	۶۱،۵۶۸	۳۵،۹۸۶	۱،۹۵۷	۱،۹۶۹
ایران ایرتور	۱۵۲،۳۲۲	۱۴۸،۰۱۳	۰	۰	۰	۰	۷۰۱	۷۰۱
معراج	۱۳۲،۹۰۱	۱۴۱،۱۶۴	۰	۰	۰	۰	۹۶۱	۹۶۲
تابان	۸۳،۱۹۸	۸۴،۹۴۸	۰	۱۲،۱۴۰	۰	۰	۶۵۱	۶۵۰
آتا	۶۲،۸۷۰	۶۰،۶۹۷	۰	۰	۰	۰	۵۲۵	۵۲۶
آسمان	۴۰،۱۶۲	۴۷،۰۲۵	۰	۰	۰	۰	۲۴۲	۲۵۶
کاسپین	۳۹،۲۷۸	۴۳،۶۱۱	۰	۰	۰	۰	۳۸۱	۳۸۳
زاگرس	۲۵،۳۰۵	۳۳،۶۰۷	۰	۰	۰	۰	۳۰۳	۳۰۷
کیش ایر	۲۱،۴۷۰	۲۲،۹۹۲	۰	۰	۰	۰	۲۲۶	۲۲۷
وارش	۱۶،۹۷۸	۱۹،۳۲۲	۲۰۰	۹،۲۴۷	۰	۰	۱۹۹	۱۹۹
سپهران	۱۱،۷۵۹	۱۱،۰۴۳	۰	۰	۰	۰	۱۱۰	۱۰۹
پویا ایر	۴۹۳	۴۷۰	۸۱۰،۳۲۰	۸۱۵،۸۹۶	۰	۰	۹۶	۹۵
فلای پرشیا	۴۸۳	۱،۲۷۳	۰	۰	۰	۰	۹	۱۲
کارون	۳۲۶	۴۷۸	۰	۵۰	۰	۰	۶	۶
پارس ایر	۲۱۴	۲۷۹	۰	۰	۰	۰	۹	۹
سها	۰	۰	۰	۰	۰	۰	۰	۰
مجموع	۱،۵۹۶،۷۸۲	۱،۶۶۱،۲۰۱	۴۲،۹۷۹،۶۴۴	۱۸،۴۸۴،۰۸۵	۵۵۱،۰۲۴	۱۵۸،۰۸۵	۱۲،۴۹۴	۱۲،۵۴۱

مقایسه عملکرد سالانه شرکت‌های هواپیمایی ایرانی در پروازهای بین‌المللی

جدول ۳-۱-۳: عملکرد ماهانه شرکت هواپیمایی ایرانی در پروازهای بین‌المللی

ماه	مسافر		بار (کیلوگرم)		پست (کیلوگرم)		تعداد پرواز	
	ورودی	خروجی	ورودی	خروجی	ورودی	خروجی	ورودی	خروجی
فروردین	۴۹،۵۶۸	۴۰،۷۴۲	۳،۳۰۲،۸۸۴	۱،۵۵۹،۵۱۷	۴۳،۷۸۰	۴،۶۰۵	۴۷۹	۴۸۱
اردیبهشت	۴۲،۸۸۷	۴۱،۸۴۴	۳،۲۳۹،۲۱۳	۱،۴۸۹،۰۱۳	۴۵،۰۷۳	۵،۸۷۱	۴۷۲	۴۷۲
خرداد	۶۵،۷۱۱	۶۵،۴۵۸	۳،۴۱۶،۰۱۹	۱،۳۳۵،۷۶۸	۴۱،۳۵۵	۱۱،۹۴۵	۵۸۵	۵۸۸
تیر	۹۷،۹۶۹	۹۳،۰۷۳	۴،۱۹۲،۰۹۹	۱،۵۰۵،۷۸۱	۵۳،۰۳۵	۱۰،۳۰۸	۸۱۰	۸۰۸
مرداد	۱۰۴،۰۹۷	۱۱۹،۵۱۳	۳،۷۲۴،۴۸۱	۱،۳۸۸،۳۵۴	۳۶،۰۱۰	۱۰،۹۳۸	۸۵۶	۸۵۶
شهریور	۱۵۵،۸۱۳	۲۰۰،۴۷۷	۴،۴۹۷،۳۶۰	۱،۸۳۳،۳۳۵	۴۰،۶۸۱	۱۷،۸۰۵	۱،۳۴۳	۱،۳۷۹
مهر	۱۷۰،۹۲۸	۱۴۹،۴۱۲	۳،۹۹۹،۷۰۰	۱،۷۰۱،۰۲۷	۵۰،۵۵۹	۲۳،۳۲۴	۱،۱۲۰	۱،۱۱۷
آبان	۱۷۳،۹۰۹	۱۷۷،۵۷۳	۳،۹۱۲،۴۱۶	۱،۷۵۸،۷۸۴	۴۷،۸۶۱	۱۳،۴۴۱	۱،۲۶۱	۱،۲۶۴
آذر	۱۸۰،۳۳۷	۱۸۰،۴۳۱	۴،۰۹۴،۹۲۲	۱،۸۷۸،۴۹۷	۴۹،۰۴۷	۱۳،۶۶۹	۱،۳۱۷	۱،۳۱۹
دی	۱۴۸،۸۵۳	۱۵۳،۸۱۶	۳،۳۹۵،۹۱۶	۱،۶۵۰،۱۳۶	۴۸،۰۱۷	۱۲،۳۰۵	۱،۲۰۶	۱،۲۰۵
بهمن	۱۶۶،۵۰۶	۱۶۷،۶۱۵	۲،۴۶۴،۸۱۶	۸۹۶،۰۷۶	۵۰،۱۷۹	۱۴،۵۰۸	۱،۲۴۰	۱،۲۴۰
اسفند	۲۴۰،۲۰۴	۲۷۱،۲۴۷	۲،۷۳۹،۸۱۸	۱،۴۸۷،۷۹۷	۴۵،۴۲۷	۱۹،۳۶۶	۱،۸۰۵	۱،۸۱۲
جمع کل	۱،۵۹۶،۷۸۲	۱،۶۶۱،۲۰۱	۴۲،۹۷۹،۶۴۴	۱۸،۴۸۴،۰۸۵	۵۵۱،۰۲۴	۱۵۸،۰۸۵	۱۲،۴۹۴	۱۲،۵۴۱



کتاب آماری حمل و نقل هوایی کشور

جدول ۴-۱-۳: مقایسه تعداد پروازهای انجام شده توسط شرکت‌های ایرانی در پروازهای بین‌المللی

ردیف	شرکت	سال ۱۳۹۹		سال ۱۴۰۰		رشد سالانه
		تعداد پرواز	سهم	تعداد پرواز	سهم	
۱	ماهان ایر	۳,۹۵۷	۴۶/۳۶	۸,۰۲۰	۳۲/۰۴	۱۰۲/۶۸
۲	ایران ایر	۲,۳۱۶	۲۷/۱۴	۳,۹۲۶	۱۵/۶۸	۶۹/۵۲
۳	قشم ایر	۸۸۳	۱۰/۳۵	۴,۲۲۸	۱۶/۸۹	۳۷۸/۸۲
۴	تابان	۳۲۲	۳/۷۷	۱,۳۰۱	۵/۲۰	۳۰۴/۰۴
۵	معراج	۲۶۰	۳/۰۵	۱,۹۲۳	۷/۶۸	۶۳۹/۶۲
۶	ایران ایرتور	۲۰۳	۲/۳۸	۱,۴۰۲	۵/۶۰	۵۹۰/۶۴
۷	آسمان	۱۶۶	۱/۹۴	۴۹۸	۱/۹۹	۲۰۰/۰۰
۸	پویا ایر	۱۶۰	۱/۸۷	۱۹۱	۰/۷۶	۱۹/۳۸
۹	آتا	۱۰۸	۱/۲۷	۱,۰۵۱	۴/۲۰	۸۷۳/۱۵
۱۰	کیش ایر	۷۰	۰/۸۲	۴۵۳	۱/۸۱	۵۴۷/۱۴
۱۱	زاگرس	۵۴	۰/۶۳	۶۱۰	۲/۴۴	۱۰۲۹/۶۳
۱۲	وارش	۳۴	۰/۴۰	۳۹۸	۱/۵۹	۱۰۷۰/۵۹
۱۳	کاسپین	۲	۰/۰۲	۷۶۴	۳/۰۵	۳۸۱۰۰/۰۰
۱۴	سپهران	۰	۰/۰۰	۲۱۹	۰/۸۷	—
۱۵	فلای پرشیا	۰	۰/۰۰	۲۱	۰/۰۸	—
۱۶	پارس ایر	۰	۰/۰۰	۱۸	۰/۰۷	—
۱۷	کارون	۰	۰/۰۰	۱۲	۰/۰۵	—
	مجموع	۸,۵۳۵	۱۰۰/۰	۲۵,۰۳۵	۱۰۰/۰	۱۹۳/۳

مقایسه عملکرد سالانه شرکت‌های هواپیمایی ایرانی در پروازهای بین‌المللی

جدول ۵-۱-۳: مقایسه تعداد مسافر جابجا شده توسط شرکت‌های ایرانی در پروازهای بین‌المللی

رشد سالانه	سال ۱۴۰۰		سال ۱۳۹۹		شرکت	ردیف
	سهم	تعداد مسافر	سهم	تعداد مسافر		
۳۲۷/۴۶	۲۵/۸۶	۸۴۲.۳۹۸	۳۴/۰۴	۱۹۷.۰۶۹	ماهان ایر	۱
۲۵۹/۰۲	۱۴/۹۷	۴۸۷.۷۳۸	۲۳/۴۶	۱۳۵.۸۵۲	ایران ایر	۲
۶۹۸/۴۰	۲۲/۲۶	۷۲۵.۱۶۶	۱۵/۶۹	۹۰.۸۲۷	قشم ایر	۳
۵۶۱/۶۳	۹/۲۲	۳۰۰.۳۳۵	۷/۸۴	۴۵.۳۹۳	ایران ایرتور	۴
۶۶۳/۶۵	۸/۴۱	۲۷۴.۰۶۵	۶/۲۰	۳۵.۸۸۹	معراج	۵
۴۲۱/۵۴	۵/۱۶۶	۱۶۸.۱۴۶	۵/۵۷	۳۲.۲۴۰	تابان	
۲۵۴/۶۵	۲/۶۸	۸۷.۱۸۷	۴/۲۵	۲۴.۵۸۴	آسمان	۷
۱۴۱۸/۹۶	۳/۷۹	۱۲۳.۵۶۷	۱/۴۱	۸.۱۳۵	آنا	۸
۱۰۶۰/۵۸	۱/۳۶	۴۴.۴۶۲	۰/۶۶	۳.۸۳۱	کیش ایر	۹
۲۰۸۸/۴۱	۱/۸۱	۵۸.۹۱۲	۰/۴۶	۲.۶۹۲	زاگرس	۱۰
۱۶۲۰/۳۸	۱/۱۱	۳۶.۳۰۰	۰/۳۶	۲.۱۱۰	وارش	۱۱
۳۷۵۷۶/۸۲	۲/۵۴	۸۲.۸۸۹	۰/۰۴	۲۲۰	کاسپین	۱۲
۵۳۳/۵۵	۰/۰۳	۹۶۳	۰/۰۳	۱۵۲	پویا ایر	۱۳
—	۰/۷۰	۲۲.۸۰۲	۰/۰۰	۰	سپهران	۱۴
—	۰/۰۵	۱.۷۵۶	۰/۰۰	۰	فلای پرشیا	۱۵
—	۰/۰۲	۸۰۴	۰/۰۰	۰	کارون	۱۶
—	۰/۰۲	۴۹۳	۰/۰۰	۰	پارس ایر	۱۷
۴۶۲/۷	۱۰۰/۰	۳.۲۵۷.۹۸۳	۱۰۰/۰	۵۷۸.۹۹۴	مجموع	



کتاب آماری حمل و نقل هوایی کشور

جدول ۳-۱-۶: مقایسه تناژ بار جابجا شده توسط شرکت‌های ایرانی در پروازهای بین‌المللی

رشد سالانه	سال ۱۴۰۰		سال ۱۳۹۹		شرکت	ردیف
	سهام	تناژ بار	سهام	تناژ بار		
۳۳/۸۰	۸۵/۶۴	۵۲,۶۳۷	۷۴/۲۰	۳۹,۳۴۱	ماهان ایر	۱
-۴۴/۴۶	۱۰/۹۹	۶,۷۵۴	۲۲/۹۴	۱۲,۱۶۱	ایران ایر	۲
۲۳/۹۵	۲/۶۵	۱,۶۲۶/۲۱	۲/۴۷	۱,۳۱۲/۹۹	پویا ایر	۳
۱۵۹/۵۳	۰/۶۹	۴۲۴/۶۵	۰/۳۱	۱۶۳/۶۲	قشم ایر	۴
-۱۰۰/۰۰	۰/۰۰	۰	۰/۰۷	۳۷	آتا	۵
۱۷۴/۷۱	۰/۰۲	۹/۴۵	۰/۰۱	۳/۴۴	وارش	۶
—	۰/۰۲	۱۲	۰/۰۰	۰	تابان	۷
۱۵/۹	۱۰۰/۰	۶۱,۴۶۳	۱۰۰/۰	۵۳,۰۱۹	مجموع	

مقایسه عملکرد سالانه شرکت‌های هواپیمایی ایرانی در پروازهای بین‌المللی

جدول ۷-۱-۳: مقایسه تناژ پست جابجا شده توسط شرکت‌های ایرانی در پروازهای بین‌المللی

رشد سالانه	سال ۱۴۰۰		سال ۱۳۹۹		شرکت	ردیف
	سهام	مقدار پست	سهام	مقدار پست		
۴/۹۴	۸۶/۲۶	۶۱۲	۸۰/۳۸	۵۸۳	ماهان ایر	۱
-۳۱/۴۹	۱۳/۸۲	۹۸	۱۹/۶۴	۱۴۲	ایران ایر	۲
-۲/۲	۱۰۰/۰	۷۰۹	۱۰۰/۰	۷۲۵	مجموع	



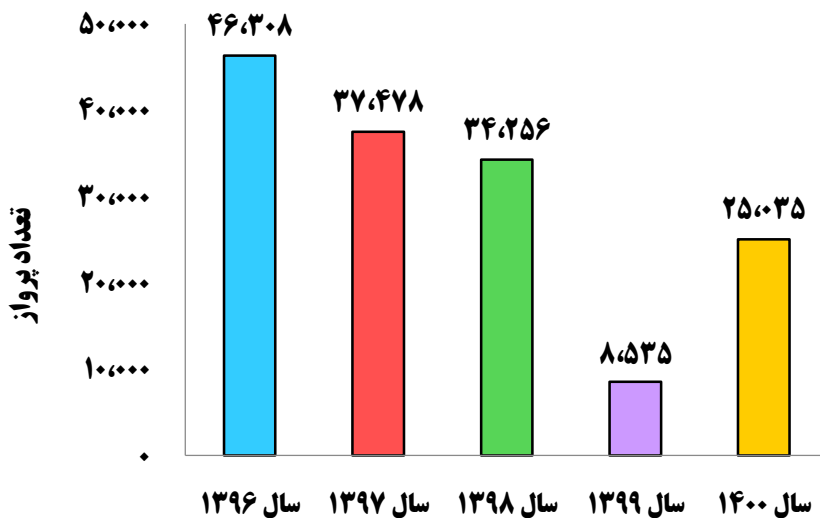
کتاب آماری حمل و نقل هوایی کشور

جدول ۸-۱-۳: مقایسه پوشش فرودگاهی شرکت‌های هواپیمایی ایرانی در پروازهای بین‌المللی

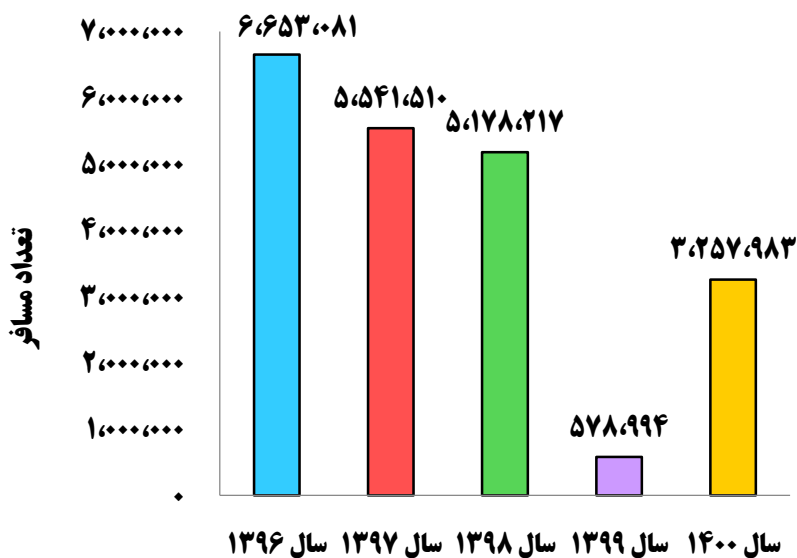
رشد سالانه	تعداد فرودگاه		شرکت	ردیف
	سال ۱۴۰۰	سال ۱۳۹۹		
۳۳/۳۳	۱۶	۱۲	ایران ایر	۱
۶۶/۶۷	۱۰	۶	کیش ایر	۲
۳۰۰/۰۰	۸	۲	زاگرس	۳
۱۳۳/۳۳	۷	۳	وارش	۴
۲۵۰/۰۰	۷	۲	ایران ایرتور	۵
-۳۳/۳۳	۶	۹	قشم ایر	۶
۲۰/۰۰	۶	۵	پویا ایر	۷
۵۰۰/۰۰	۶	۱	کاسپین	۸
۰/۰۰	۵	۵	تابان	۹
۲۵/۰۰	۵	۴	آنا	۱۰
۶۶/۶۷	۵	۳	معراج	۱۱
۳۳/۳۳	۴	۳	ماهان ایر	۱۲
۰/۰۰	۳	۳	آسمان	۱۳
—	۳	۰	سپهران	۱۴
—	۳	۰	فلای پرشیا	۱۵
—	۱	۰	پارس ایر	۱۶
—	۱	۰	کارون	۱۷

مقایسه عملکرد سالانه شرکت‌های هواپیمایی ایرانی در پروازهای بین‌المللی

نمودار ۱-۳: مقایسه تعداد پروازهای انجام شده توسط شرکت‌های هواپیمایی ایرانی در پروازهای بین‌المللی از سال ۱۳۹۶ تا سال ۱۴۰۰



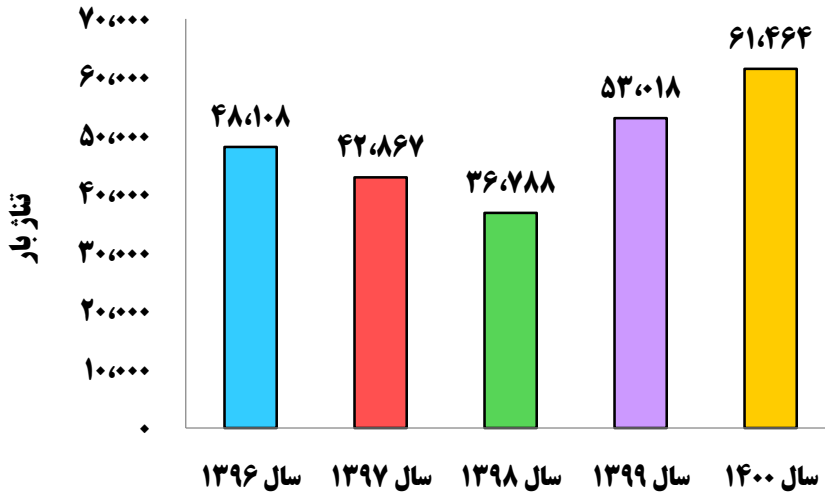
نمودار ۲-۳: مقایسه تعداد مسافر جا به جا شده توسط شرکت‌های هواپیمایی ایرانی در پروازهای بین‌المللی از سال ۱۳۹۶ تا سال ۱۴۰۰



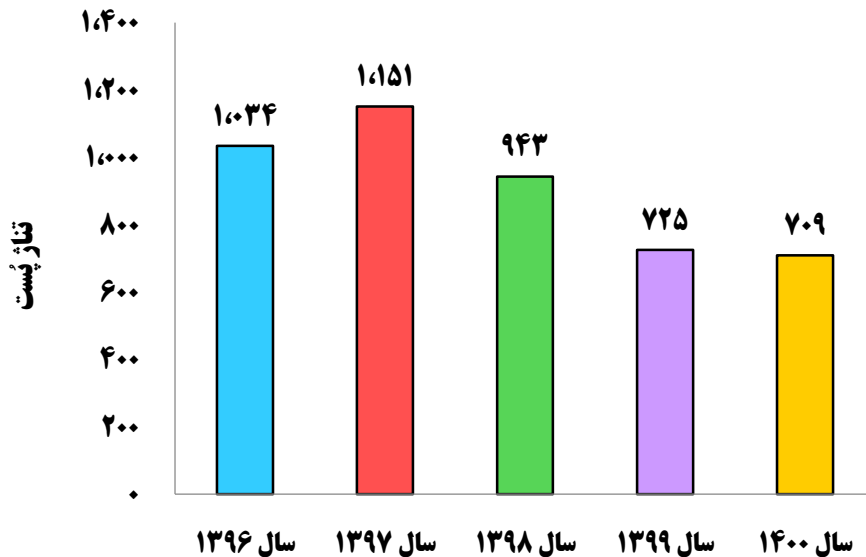


کتاب آماری حمل و نقل هوایی کشور

نمودار ۳-۱-۳: مقایسه تناژ بار جا شده توسط شرکت‌های هواپیمایی ایرانی در پروازهای بین‌المللی از سال ۱۳۹۶ تا سال ۱۴۰۰

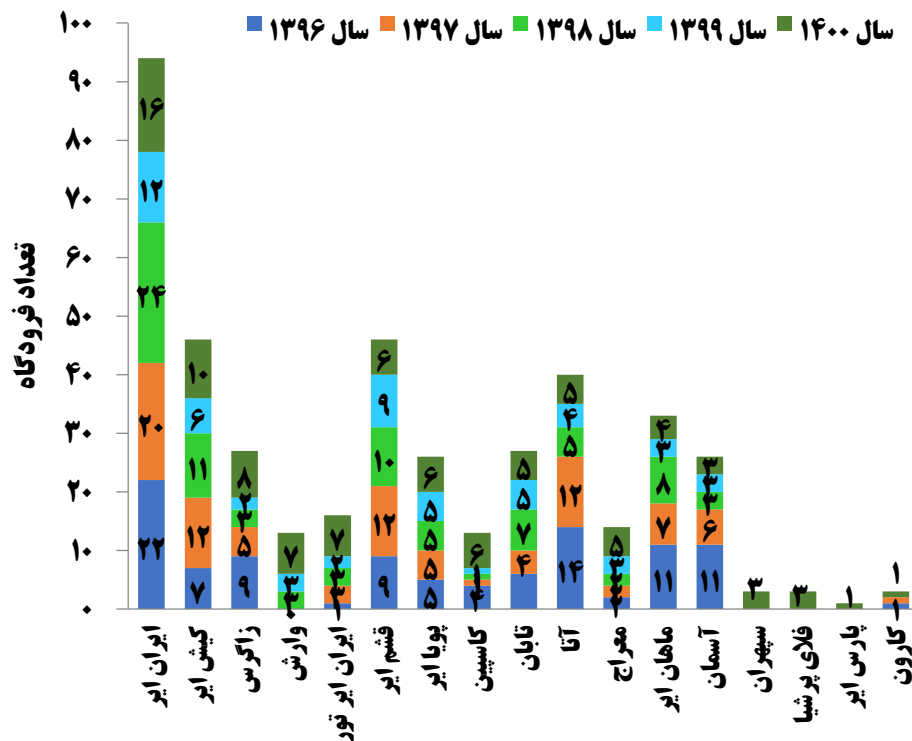


نمودار ۳-۱-۴: مقایسه تناژ پُست جا بجا شده توسط شرکت‌های هواپیمایی ایرانی در پروازهای بین‌المللی از سال ۱۳۹۶ تا سال ۱۴۰۰



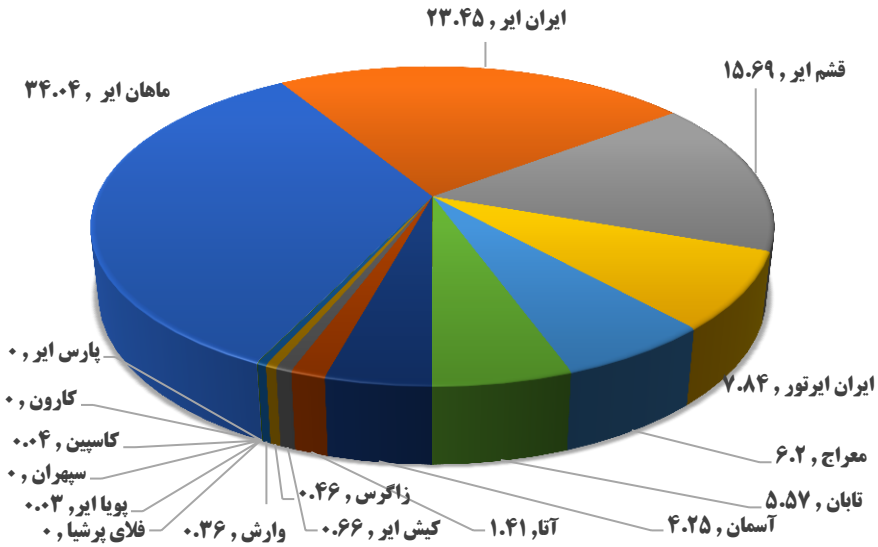
مقایسه عملکرد سالانه شرکت‌های هواپیمایی ایرانی در پروازهای بین‌المللی

نمودار ۳-۱-۵: مقایسه پوشش فرودگاهی توسط شرکت‌های هواپیمایی ایرانی در پروازهای بین‌المللی از سال ۱۳۹۶ تا سال ۱۴۰۰

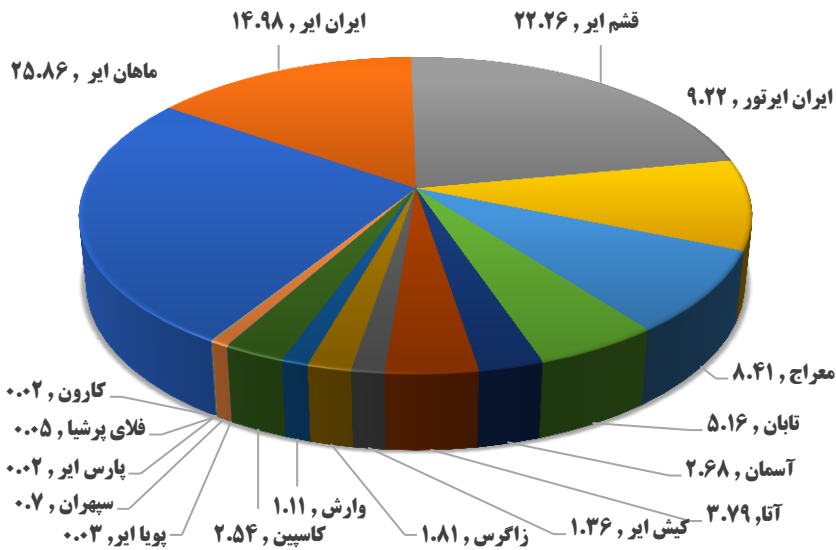


کتاب آماری حمل و نقل هوایی کشور

نمودار ۳-۱-۶: سهم مسافر جا به جا شده توسط شرکت‌های هواپیمایی ایرانی در پروازهای بین‌المللی در سال ۱۳۹۹



نمودار ۳-۱-۷: سهم مسافر جا به جا شده توسط شرکت‌های هواپیمایی ایرانی در پروازهای بین‌المللی در سال ۱۴۰۰



فصل سوم

عملکرد شرکتهای هواپیمایی ایرانی در پروازهای بین‌المللی

بخش دوم

عملکرد سالانه شرکتهای هواپیمایی ایرانی در پروازهای بین‌المللی

(بر حسب مبدا و مقصد پرواز)





عملکرد شرکتهای هواپیمایی ایرانی در پروازهای بین‌المللی

جدول ۱-۲-۳: عملکرد شرکتهای هواپیمایی داخلی در پروازهای بین‌المللی به تفکیک مبدا

داخلی در سال ۱۴۰۰

تعداد پرواز	پست (کیلوگرم)	بار (کیلوگرم)	تعداد مسافر	فرودگاه مقصد	فرودگاه مبدا
۲۸	۰	۴۶۹۳۳۱	۳۵۰	کویت	آبادان
۲۸	۰	۴۶۹۳۳۱	۳۵۰	مجموع	
۲	۰	۰	۱۵۵	نجف اشرف	اردبیل
۲	۰	۰	۱۵۵	مجموع	
۵	۰	۰	۲۶۱	استانبول	ارومیه
۵	۰	۰	۲۶۱	مجموع	
۱۰	۰	۰	۲۲۶۰	استانبول	اصفهان
۵	۰	۰	۷۶۸	بغداد	
۴۸	۰	۶۱۸۰۷۸	۶۷۲	کویت	
۱۸۴	۰	۰	۲۵۳۵۳	نجف اشرف	
۲۴۷	۰	۶۱۸۰۷۸	۲۹۰۵۳	مجموع	
۴۳	۰	۰	۰	آدنا	امام خمینی
۱	۰	۰	۰	آنتالیا	
۹۸	۰	۳۶۱۲۷۴	۱۲۸۲۷	آنکارا	
۳	۰	۰	۰	ابوظبی	
۱۲۶	۰	۷۱۱۹۵۴	۱۱۹۳۰	اربیل	
۶۳	۰	۰	۱۳۱۴۸	ازمیر	
۱۴	۰	۰	۲۸۵۳	اسپارنا	
۲۳۹۸	۱۱۰۷۵۹	۳۱۳۱۵۸۷	۴۹۷۵۹۳	استانبول	
۱۵	۰	۰	۱۳۰۱	الماتی	
۴	۰	۰	۰	اولان باتور	
۵۱	۰	۰	۴۳۲۸	ایروان	



کتاب آماری حمل و نقل هوایی کشور

جدول ۱-۲-۳: عملکرد شرکت‌های هواپیمایی داخلی در پروازهای بین‌المللی به تفکیک مبدا

داخلی در سال ۱۴۰۰

۴	۱۲	۰	۴۶۲	باکو	امام خمینی
۴۰	۳	۸۴۲۶۰	۱۵۳۸	بانکوک	
۴۶۷	۴	۲۲۶۱۷۵	۳۳۰۶	بایون گوآن‌گجو	
۱	۰	۰	۲۸	بصره	
۲۵۴	۱۴۶	۶۶۶۸۰	۳۴۵۸۷	بغداد	
۶	۰	۳۰۹۸	۱۱	بلغراد	
۲۸	۰	۸۳۶۲۳	۱۲۰۵	بمبئی	
۶۳	۸۷	۶۵۲۷۴	۹۳۱۵	بیروت	
۱۱۹	۲۶۸	۱۶۲۹۳۷	۴۵	پکن	
۳۸	۰	۰	۲۲۳۰	تاشکند	
۱۳۱	۰	۵۶۵	۱۳۸۹۷	تفلیس	
۱	۰	۰	۰	تیانجین	
۲۸	۰	۲۸۰	۰	جبل علی	
۱۲	۰	۰	۰	چنگدو	
۱	۰	۰	۰	چیمکند	
۱	۰	۰	۴	خارجی	
۲	۰	۰	۲۱۲	دابولیم	
۲	۰	۰	۰	داکا	
۷	۰	۰	۷۲۳	دالاماند	
۱۲۳	۲۸	۱۷۴۳۸۳	۱۸۳۲۷	دمشق	
۸۵	۰	۲۲۰۴	۱۷۳۳۱	دنیزلی	
۳۴	۰	۱۳۹۲۳۷	۲۹۷۲	دهلی	
۱۱۰.۸	۲۳۲۰.۵	۶۰۴۵۶۹۴	۱۸۹۳۲۷	دوبی	

عملکرد شرکتهای هواپیمایی ایرانی در پروازهای بین‌المللی

جدول ۱-۲-۳: عملکرد شرکتهای هواپیمایی داخلی در پروازهای بین‌المللی به تفکیک مبدا داخلی در سال ۱۴۰۰

۲	۰	۰	۵۱	دوها	امام خمینی
۱	۰	۰	۰	ریاض	
۱	۰	۰	۰	ژنگزو	
۲	۰	۰	۳۶	سئول	
۱۹۱	۰	۲۱۳۰۰۹۲	۱۶۰۹۳	سلیمانیه	
۵۴	۰	۹۳۹۰۷	۷۳۶۹	شاردوگل	
۳۱۱	۰	۴۴۱۵۰۱	۰	شانگهای	
۱۸۶	۰	۱۶۸۷۳	۰	شن ژن	
۲۴	۰	۰	۰	شی آن	
۸۰	۰	۳۵۹۵۳۳	۱۰۱۸۹	فرانکفورت	
۲۰	۰	۰	۲۵۶۸	قاضی پاشا	
۱۰۸	۰	۸۵۷۷۸	۸۱۸۸	کابل	
۳۲	۲۵۲	۷۳۰۹	۳۵۷۹	کراچی	
۳۲	۵۵۲	۳۴۴۷۳۱	۷۰۰	کوالالامپور	
۱	۰	۵۰۶۳	۰	کویت	
۱۴	۰	۵۹۶	۱۱۰۹	لاهور	
۱۵۳	۰	۳۲۶۴۹۳	۲۴۹۴۸	لندن	
۲۵	۰	۲۰۳۸	۱۸۱۸	مزارشریف	
۹۱	۰	۲۴۵۳	۱۵۴۳۳	مسقط	
۲	۰	۰	۰	مسکو	
۵۴	۰	۶۸۸۱۶	۶۹۳۱	میلان	
۱۷۴۸	۰	۴۲۵۲	۲۵۶۱۸۲	نجف اشرف	
۴۸	۰	۱۱۵۳۷۱	۶۶۲۹	هامبورگ	



کتاب آماری حمل و نقل هوایی کشور

جدول ۱-۲-۳: عملکرد شرکت‌های هواپیمایی داخلی در پروازهای بین‌المللی به تفکیک مبدا داخلی در سال ۱۴۰۰

۳	۰	۰	۳۷۲	وارنا	امام خمینی
۲	۰	۰	۹۶	وان	
۷۰	۲۲۷۶۹	۲۶۳۲۷۹	۵۸۷۷	ونوگوا	
۶۲	۰	۱۱۲۷۹۰	۶۷۰۸	وین	
۵۰	۰	۱۴۱۳۶۴	۷۷۴۰	کلن	
۸۷۳۸	۱۵۸۰۸۵	۱۵۷۸۱۴۶۴	۱۲۲۲۱۱۶	مجموع	
۴	۰	۰	۹۱۹	استانبول	اهواز
۱	۰	۰	۰	جده	
۹	۰	۰	۱۰۶۴	دوبی	
۲	۰	۰	۶۰	ریاض	
۳۶	۰	۳۰۴۱۰۰	۲۳۲۷	کویت	
۱۳	۰	۵۰	۱۳۴۳	نجف اشرف	
۶۵	۰	۳۰۴۱۵۰	۵۷۱۳	مجموع	
۸	۰	۰	۰	آدیس آبابا	بندرعباس
۹۵	۰	۰	۳۵۱۵	دوبی	
۱	۰	۰	۰	قندهار	
۲	۰	۰	۲۶۲	نجف اشرف	
۱۰۶	۰	۰	۳۷۷۷	مجموع	
۸	۰	۰	۷۴۶	دوبی	بوشهر
۲	۰	۰	۱۲۴	نجف اشرف	
۱۰	۰	۰	۸۷۰	مجموع	
۱	۰	۰	۰	جبل علی	پیام
۱	۰	۰	۰	مجموع	

عملکرد شرکتهای هواپیمایی ایرانی در پروازهای بین‌المللی

جدول ۱-۲-۳: عملکرد شرکتهای هواپیمایی داخلی در پروازهای بین‌المللی به تفکیک مبدا داخلی در سال ۱۴۰۰

۱	۰	۰	۰	ازمیر	تبریز
۲۴۰	۰	۰	۲۸۴۲۷	استانبول	
۱	۰	۰	۱۱۰	دمشق	
۳	۰	۰	۶۲۲	دوبی	
۴۸	۰	۰	۵۲۸۰	نجف اشرف	
۲۹۳	۰	۰	۳۴۴۳۹	مجموع	
۱۳	۰	۰	۹۰۴	مسقط	چابهار
۱۳	۰	۰	۹۰۴	مجموع	
۱	۰	۰	۱۳	اسلام آباد	زاهدان
۱	۰	۰	۰	بمبئی	
۱	۰	۰	۰	جبل علی	
۱	۰	۰	۰	دابولیم	
۱	۰	۱۲۱۳۲	۰	دهلی	
۱	۰	۰	۰	کراچی	
۱	۰	۰	۰	لاهور	
۷	۰	۱۲۱۳۲	۱۳	مجموع	
۱	۰	۰	۱۳۰	بغداد	ساری
۳۵	۰	۰	۴۲۶۵	نجف اشرف	
۳۶	۰	۰	۴۳۹۵	مجموع	
۴۱	۰	۰	۹۹۲۶	استانبول	شیراز
۱	۰	۰	۱۶۰	بغداد	
۱	۰	۰	۱۱۰	دمشق	
۲۱۵	۰	۱۱۰۱۵	۲۲۵۶۶	دوبی	



کتاب آماری حمل و نقل هوایی کشور

جدول ۱-۲-۳: عملکرد شرکت‌های هواپیمایی داخلی در پروازهای بین‌المللی به تفکیک مبدا داخلی در سال ۱۴۰۰

۴۸	۰	۳۱۰۲۴	۲۵۱۲	دو‌ها	شیراز
۴۶	۰	۰	۲۴۵۲	صحرار	
۴۹	۰	۳۴۴۹۷۳	۲۸۸۵	کویت	
۲۱۳	۰	۰	۳۱۷۹۷	مسقط	
۲۷	۰	۰	۲۶۶۷	نجف اشرف	
۶۴۱	۰	۳۸۷۰۱۲	۷۷۰۷۶	مجموع	
۱۴۲	۰	۰	۱۳۸۴۸	دوبی	قشم
۱	۰	۰	۵۷	مسقط	
۱۴۳	۰	۰	۱۳۹۰۵	مجموع	
۳۰	۰	۲۴۰	۶۳۰۴	بغداد	کرمان
۲	۰	۰	۲۱۹	دمشق	
۲۸	۰	۰	۴۱۳۰	نجف اشرف	
۶۰	۰	۲۴۰	۱۰۶۵۳	مجموع	
۱۷	۰	۰	۷۱۱	نجف اشرف	کرمانشاه
۱۷	۰	۰	۷۱۱	مجموع	
۲	۰	۰	۴۱	بحرین	کیش
۴۷	۰	۰	۱۵۸۹	دوبی	
۲۸	۰	۰	۱۵۶۶	مسقط	
۷۷	۰	۰	۳۱۹۶	مجموع	
۱۲	۰	۰	۷۴۲	آفتائو	گرگان
۱	۰	۲۵۲۰۰۰	۰	بخارا	
۱۰	۰	۲۶۹۹۰۸	۰	تاشکند	
۱	۰	۰	۳۲	دوشنبه	
۲۴	۰	۵۲۱۹۰۸	۷۷۴	مجموع	

عملکرد شرکتهای هواپیمایی ایرانی در پروازهای بین‌المللی

جدول ۱-۲-۳: عملکرد شرکتهای هواپیمایی داخلی در پروازهای بین‌المللی به تفکیک مبدا

داخلی در سال ۱۴۰۰

۲۱۷	۰	۱۱۲	۲۱۰۴۷	دوبی	لار
۱۷	۰	۰	۹۵۳	دوها	
۲۱	۰	۳	۱۳۹۵	کویت	
۲۵۵	۰	۱۱۵	۲۳۳۹۵	مجموع	
۵	۰	۰	۳۸۷	نجف اشرف	لامرد
۵	۰	۰	۳۸۷	مجموع	
۵	۰	۰	۶۰۰	ازمیر	مشهد
۲	۰	۰	۲۴۳	اسپار تا	
۷۲	۰	۰	۱۷۱۰۳	استانبول	
۲	۰	۰	۱۸۵	بصره	
۲۰۴	۰	۶۶۱	۳۱۳۰۶	بغداد	
۲	۰	۵۳۲	۲۹۲	بیروت	
۱۲	۰	۰	۲۱۹	بیشکک	
۵	۰	۳۰۰۰۰	۹۸	تاشکند	
۱	۰	۰	۵۳	تفلیس	
۲	۰	۰	۲۲۵	دمشق	
۲	۰	۰	۴۸۱	دنیزلی	
۲۸	۰	۰	۵۶۹۷	دوبی	
۴۲	۰	۸۷۹۷	۳۳۱۱	دوشنبه	
۳۰	۰	۰	۴۲۷	قندهار	
۱۵۸	۰	۶۱۸۳	۷۱۶۵	کابل	
۲	۰	۰	۱۲۷	کراچی	
۴۹	۰	۳۵۳۹۴	۷۳۷۳	کویت	



کتاب آماری حمل و نقل هوایی کشور

جدول ۱-۲-۳: عملکرد شرکت‌های هواپیمایی داخلی در پروازهای بین‌المللی به تفکیک مبدا داخلی در سال ۱۴۰۰

۲۲	۰	۰	۲۴۹۲	لاهور	مشهد
۳۰	۰	۷۷۹۷	۲۰۰۱	مزارشریف	
۹۵۱	۰	۴۰۸۹	۱۴۴۱۶۱	نجف اشرف	
۱	۰	۰	۹	هرات	
۱۶۲۲	۰	۹۳۴۵۳	۲۲۳۵۶۸	مجموع	
۲	۰	۶۰۰۰۰	۰	آدیس آبابا	مهرآباد تهران
۱	۰	۰	۰	آنتالیا	
۹	۰	۰	۰	آنکارا	
۶	۰	۴۱۱۳۰	۱۱	اربیل	
۳	۰	۵۸۲۶	۰	ارومچی	
۳	۰	۰	۰	استانبول	
۲	۰	۱۵۰۰۰	۹	اسلام آباد	
۱	۰	۰	۰	امان	
۲	۰	۰	۸	ایروان	
۲	۰	۰	۱۹	باکو	
۸	۰	۰	۴۳	بغداد	
۱	۰	۱۵۰	۴۰	بمبئی	
۱	۰	۰	۳۸	بیروت	
۱	۰	۰	۰	بیشکک	
۶	۰	۰	۶۵	تاشکند	
۲	۰	۰	۰	جبل علی	
۱	۰	۳۰۰	۵۷	جده	
۲	۰	۳۸۰۰۰	۰	چورلو	

عملکرد شرکتهای هواپیمایی ایرانی در پروازهای بین‌المللی

جدول ۱-۲-۳: عملکرد شرکتهای هواپیمایی داخلی در پروازهای بین‌المللی به تفکیک مبدا داخلی در سال ۱۴۰۰

۱	۰	۰	۴۲	دابولیم	مهرآباد تهران
۲۰	۰	۷۰۰۶	۱۹۶۸	دمشق	
۱	۰	۰	۰	دمودمودوف	
۱	۰	۰	۰	دهلی	
۶	۰	۰	۸۸	دوبی	
۶	۰	۳۸۰۰۰	۹۸	دوشنبه	
۲	۰	۰	۱۲	دوها	
۱	۰	۰	۰	روستف	
۱	۰	۰	۵۰	ریاض	
۱	۰	۰	۰	ژنگزو	
۲	۰	۰	۵	سن پترزبورگ	
۱۱	۰	۷۰۳۹۰	۱۲	کابل	
۱	۰	۱۰۴۰۰	۰	کاراکاس	
۱	۰	۰	۰	کویت	
۱۰	۰	۰	۱۳۵	نجف اشرف	
۱	۰	۰	۲۲	نخجوان	
۵	۰	۱۰۰۰۰	۲۶	ونوگوا	
۱۲۴	۰	۲۹۶۲۰۲	۲۷۴۸	مجموع	
۲۲	۰	۰	۲۷۴۲	نجف اشرف	یزد
۲۲	۰	۰	۲۷۴۲	مجموع	
۱۲۵۴۱	۱۵۸۰۸۵	۱۸۴۸۴۰۸۵	۱۶۶۱۲۰۱	مجموع	



کتاب آماری حمل و نقل هوایی کشور

جدول ۲-۲-۳: عملکرد شرکت‌های هواپیمایی داخلی در پروازهای بین‌المللی به تفکیک مبدا خارجی در سال ۱۴۰۰

فرودگاه مبدا	فرودگاه مقصد	تعداد مسافر	بار (کیلوگرم)	پست (کیلوگرم)	تعداد پرواز
ابوظبی	امام خمینی	۰	۱۰۵,۹۵۰	۰	۳
مجموع		۰	۱۰۵,۹۵۰	۰	۳
آدنا	امام خمینی	۰	۰	۰	۱
مجموع		۰	۰	۰	۱
آدیس آبابا	بندرعباس	۰	۲۸,۰۰۰	۰	۸
مجموع		۰	۲۸,۰۰۰	۰	۸
ارییل	امام خمینی	۱۱,۴۹۰	۱۵,۲۰۵	۰	۱۲۷
	مهرآباد تهران	۲۰	۰	۰	۶
مجموع		۱۱,۵۱۰	۱۵,۲۰۵	۰	۱۳۳
ارومچی	مشهد	۰	۸۴,۰۰۰	۰	۲
مجموع		۰	۸۴,۰۰۰	۰	۲
ازمیر	امام خمینی	۱۲,۳۵۵	۰	۰	۶۳
	تبریز	۱۲۰	۰	۰	۳
	مشهد	۳۵۱	۰	۰	۳
مجموع		۱۲,۸۲۶	۰	۰	۶۹
اسپارتا	امام خمینی	۲,۴۲۲	۰	۰	۱۴
	تبریز	۱۱۶	۰	۰	۲
مجموع		۲,۵۳۸	۰	۰	۱۶
استانبول	ارومیه	۲۷۱	۰	۰	۵
	اصفهان	۱,۴۷۰	۰	۰	۹
	امام خمینی	۴۸۰,۶۳۰	۱,۰۷۷,۰۴۵	۲,۸۰۶	۲,۳۷۸
	اهواز	۶۷۵	۰	۰	۴

عملکرد شرکتهای هواپیمایی ایرانی در پروازهای بین‌المللی

جدول ۲-۲-۳: عملکرد شرکتهای هواپیمایی داخلی در پروازهای بین‌المللی به تفکیک مبدا خارجی در سال ۱۴۰۰

تعداد پرواز	پست (کیلوگرم)	بار (کیلوگرم)	تعداد مسافر	فرودگاه مقصد	فرودگاه مبدا
۱	۰	۶۵.۹۷۷	۰	پیام	استانبول
۲۴۲	۰	۰	۳۰.۰۱۹	تبریز	
۴۲	۰	۰	۱۰.۲۰۰	شیراز	
۲	۰	۷۶.۳۰۸	۰	گرگان	
۷۳	۰	۴۰.۱۵۰	۱۷.۸۹۲	مشهد	
۲.۷۵۶	۲.۸۰۶	۱.۲۵۹.۴۸۰	۵۴۱.۱۵۷	مجموع	
۲	۰	۰	۲۷	زاهدان	اسلام آباد
۱	۰	۰	۰	مهرآباد تهران	
۳	۰	۰	۲۷	مجموع	
۱	۰	۰	۳۶	امام خمینی	آق‌تائو
۱۱	۰	۰	۴۹۶	گرگان	
۱۲	۰	۰	۵۳۲	مجموع	
۱۴	۰	۰	۱.۱۸۲	امام خمینی	الماتی
۱۴	۰	۰	۱.۱۸۲	مجموع	
۱	۰	۰	۳۸	مهرآباد تهران	امان
۱	۰	۰	۳۸	مجموع	
۱	۰	۰	۰	گرگان	آنتالیا
۱	۰	۰	۰	مجموع	
۹۸	۰	۸.۹۵۸	۱۱.۳۸۳	امام خمینی	آنکارا
۸	۰	۲۳۸.۶۰۰	۰	گرگان	
۱	۰	۳۰.۰۰۰	۰	مشهد	
۱۰۷	۰	۲۷۷.۵۵۸	۱۱.۳۸۳	مجموع	



کتاب آماری حمل و نقل هوایی کشور

جدول ۲-۲-۳: عملکرد شرکت‌های هواپیمایی داخلی در پروازهای بین‌المللی به تفکیک مبدا خارجی در سال ۱۴۰۰

فرودگاه مبدا	فرودگاه مقصد	تعداد مسافر	بار (کیلوگرم)	پست (کیلوگرم)	تعداد پرواز
اولان باتور	امام خمینی	۰	۰	۰	۴
مجموع		۰	۰	۰	۴
ایروان	امام خمینی	۳,۹۶۶	۰	۰	۳۷
	مهرآباد تهران	۷	۰	۰	۳
مجموع		۳,۹۷۳	۰	۰	۴۰
باکو	امام خمینی	۱۴۴	۰	۰	۴
	مهرآباد تهران	۴۷	۰	۰	۳
مجموع		۱۹۱	۰	۰	۷
بانکوک	امام خمینی	۷۸۸	۹۳۸,۱۴۴	۸۵۸	۴۰
مجموع		۷۸۸	۹۳۸,۱۴۴	۸۵۸	۴۰
بایون گوآنگجو	امام خمینی	۲,۸۱۹	۱۱,۲۰۸,۳۲۷	۷۶,۵۲۳	۴۶۷
مجموع		۲,۸۱۹	۱۱,۲۰۸,۳۲۷	۷۶,۵۲۳	۴۶۷
بحرین	کیش	۰	۰	۰	۱
	مهرآباد تهران	۵۴	۰	۰	۱
مجموع		۵۴	۰	۰	۲
بخارا	مهرآباد تهران	۰	۰	۰	۱
مجموع		۰	۰	۰	۱
بصره	امام خمینی	۱۳۹	۰	۰	۱
	مشهد	۲۷۷	۰	۰	۲
مجموع		۴۱۶	۰	۰	۳
بغداد	اصفهان	۰	۰	۰	۵
	امام خمینی	۳۶,۱۵۵	۰	۰	۲۸۲
	ساری	۱۳۰	۰	۰	۱

عملکرد شرکتهای هواپیمایی ایرانی در پروازهای بین‌المللی

جدول ۲-۲-۳: عملکرد شرکتهای هواپیمایی داخلی در پروازهای بین‌المللی به تفکیک مبدا خارجی در سال ۱۴۰۰

تعداد پرواز	پست (کیلوگرم)	بار (کیلوگرم)	تعداد مسافر	فرودگاه مقصد	فرودگاه مبدا
۱	۰	۰	۱۳۷	شیراز	بغداد
۳۰	۰	۰	۵,۶۷۳	کرمان	
۲۰۴	۰	۰	۲۸,۱۸۸	مشهد	
۵	۰	۰	۱۸	مهرآباد تهران	
۵۲۸	۰	۰	۷۰,۳۰۱	مجموع	
۶	۰	۰	۷	امام خمینی	بلغراد
۶	۰	۰	۷	مجموع	
۲۸	۰	۱۹۸,۱۹۴	۱,۷۴۶	امام خمینی	بمبئی
۲	۰	۰	۰	زاهدان	
۱	۰	۰	۴۱	مهرآباد تهران	
۳۱	۰	۱۹۸,۱۹۴	۱,۷۸۷	مجموع	
۵۵	۷۳	۲۸,۱۷۷	۹,۴۴۴	امام خمینی	بیروت
۲	۰	۷۰	۳۲۵	مشهد	
۱	۰	۰	۰	مهرآباد تهران	
۵۸	۷۳	۲۸,۲۴۷	۹,۷۶۹	مجموع	
۱	۰	۰	۲	امام خمینی	بیشکک
۱۲	۰	۰	۲۱۵	مشهد	
۱۳	۰	۰	۲۱۷	مجموع	
۱۱۸	۰	۲,۸۳۲,۱۴۶	۶۰	امام خمینی	پکن
۱	۰	۲۰,۹۰۵	۰	مشهد	
۱۱۹	۰	۲,۸۵۳,۰۵۱	۶۰	مجموع	



کتاب آماری حمل و نقل هوایی کشور

جدول ۲-۳: عملکرد شرکت‌های هواپیمایی داخلی در پروازهای بین‌المللی به تفکیک مبدا خارجی در سال ۱۴۰۰

فرودگاه مبدا	فرودگاه مقصد	تعداد مسافر	بار (کیلوگرم)	پست (کیلوگرم)	تعداد پرواز
تاشکند	امام خمینی	۲,۴۲۱	۰	۰	۳۶
	مشهد	۱۲۸	۰	۰	۸
	مهرآباد تهران	۰	۰	۰	۲۰
مجموع		۲,۵۴۹	۰	۰	۶۴
تفلیس	امام خمینی	۱۱,۲۸۱	۱,۰۰۰	۰	۱۳۰
	مهرآباد تهران	۰	۰	۰	۱
مجموع		۱۱,۲۸۱	۱,۰۰۰	۰	۱۳۱
تیانجین	امام خمینی	۰	۱۶,۰۸۷	۰	۱
مجموع		۰	۱۶,۰۸۷	۰	۱
جبل علی	امام خمینی	۰	۱,۴۳۱,۱۱۵	۰	۲۸
	مشهد	۰	۷۸,۷۰۳	۰	۲
مجموع		۰	۱,۵۰۹,۸۱۸	۰	۳۰
جده	کیش	۰	۰	۰	۱
	مهرآباد تهران	۵۸	۰	۰	۱
مجموع		۵۸	۰	۰	۲
چنگدو	امام خمینی	۰	۵۱۸,۷۹۶	۰	۱۲
مجموع		۰	۵۱۸,۷۹۶	۰	۱۲
چورلو	گرگان	۰	۲۰۷,۰۰۰	۰	۱
	مهرآباد تهران	۰	۰	۰	۱
مجموع		۰	۲۰۷,۰۰۰	۰	۲
چیمکند	امام خمینی	۰	۰	۰	۱
مجموع		۰	۰	۰	۱

عملکرد شرکتهای هواپیمایی ایرانی در پروازهای بین‌المللی

جدول ۲-۲-۳: عملکرد شرکتهای هواپیمایی داخلی در پروازهای بین‌المللی به تفکیک مبدا خارجی در سال ۱۴۰۰

تعداد پرواز	پست (کیلوگرم)	بار (کیلوگرم)	تعداد مسافر	فرودگاه مقصد	فرودگاه مبدا
۱	۰	۰	۱۷۲	امام خمینی	خارجی
۱	۰	۰	۱۷۲	مجموع	
۳	۰	۰	۱۷۰	امام خمینی	دابولیم
۱	۰	۰	۰	مهرآباد تهران	
۴	۰	۰	۱۷۰	مجموع	
۲	۰	۱۸,۶۹۰	۰	امام خمینی	داکا
۲	۰	۱۸,۶۹۰	۰	مجموع	
۷	۰	۰	۳۸۲	امام خمینی	دالاماند
۷	۰	۰	۳۸۲	مجموع	
۱۲۳	۰	۴۰۵,۴۱۹	۱۷,۷۶۴	امام خمینی	دمشق
۱	۰	۰	۱۱۰	تبریز	
۱	۰	۰	۱۱۰	شیراز	
۱	۰	۰	۱۰۹	کرمان	
۲	۰	۰	۲۲۵	مشهد	
۲۱	۰	۵,۳۵۰	۲,۲۰۲	مهرآباد تهران	
۱۴۹	۰	۴۱۰,۷۶۹	۲۰,۵۲۰	مجموع	
۱	۰	۱۲,۱۳۲	۰	مهرآباد تهران	دمودمودوف
۱	۰	۱۲,۱۳۲	۰	مجموع	
۸۵	۰	۱۰,۸۲۸	۱۵,۳۳۵	امام خمینی	دنیزلی
۱	۰	۰	۱۲۶	تبریز	
۱	۰	۰	۲۵۱	مشهد	
۸۷	۰	۱۰,۸۲۸	۱۵,۷۱۲	مجموع	



کتاب آماری حمل و نقل هوایی کشور

جدول ۲-۲-۳: عملکرد شرکت‌های هواپیمایی داخلی در پروازهای بین‌المللی به تفکیک مبدا خارجی در سال ۱۴۰۰

فرودگاه مبدا	فرودگاه مقصد	تعداد مسافر	بار (کیلوگرم)	پست (کیلوگرم)	تعداد پرواز
دهلی	امام خمینی	۳,۲۵۴	۲۹۵,۰۲۱	۵	۳۴
	زاهدان	۰	۰	۰	۱
	مهرآباد تهران	۲	۰	۰	۱
مجموع					
دوبی	امام خمینی	۱۷۹,۷۲۳	۷,۵۵۴,۲۲۲	۴۱۱,۹۹۷	۱,۱۰۹
	اهواز	۷۶۲	۰	۰	۹
	بندرعباس	۳,۵۵۶	۰	۰	۹۵
	بوشهر	۶۴۲	۲,۸۲۶	۰	۸
	تبریز	۵۰۴	۰	۰	۳
	شیراز	۲۰,۳۹۰	۱۲۲	۰	۲۱۶
	قشم	۱۲,۴۱۰	۰	۰	۱۴۲
	کیش	۱,۷۴۶	۰	۰	۴۶
	لار	۱۸,۰۷۲	۵۶۶	۰	۲۱۵
	مشهد	۵,۶۷۱	۰	۰	۲۸
	مهرآباد تهران	۱۳۲	۰	۰	۷
	مجموع				
دوشنبه	گرگان	۲۳	۰	۰	۱
	مشهد	۳,۳۴۶	۲۰۰	۰	۴۴
	مهرآباد تهران	۵۴	۰	۰	۵
مجموع					
دوها	امام خمینی	۰	۰	۰	۵۸
	شیراز	۳,۹۴۶	۱۲,۸۵۱	۰	۴۸

عملکرد شرکتهای هواپیمایی ایرانی در پروازهای بین‌المللی

جدول ۲-۲-۳: عملکرد شرکتهای هواپیمایی داخلی در پروازهای بین‌المللی به تفکیک مبدا

خارجی در سال ۱۴۰۰

تعداد پرواز	پست (کیلوگرم)	بار (کیلوگرم)	تعداد مسافر	فرودگاه مقصد	فرودگاه مبدا
۱۷	۰	۰	۷۸۲	لار	دوها
۲	۰	۰	۱۳	مهرآباد تهران	
۱۲۵	۰	۱۲,۸۵۱	۴,۷۴۱	مجموع	
۱	۰	۴۱,۱۳۰	۰	مهرآباد تهران	روستف
۱	۰	۴۱,۱۳۰	۰	مجموع	
۲	۰	۰	۵۵	اهواز	ریاض
۲	۰	۰	۵۰	مهرآباد تهران	
۴	۰	۰	۱۰۵	مجموع	
۲	۰	۷۷,۸۱۳	۰	امام خمینی	ژنگزو
۲	۰	۷۷,۸۱۳	۰	مجموع	
۱۹۳	۰	۷۴,۰۹۹	۱۴,۲۷۳	امام خمینی	سلیمانیه
۲	۰	۰	۱۲	مهرآباد تهران	
۱۹۵	۰	۷۴,۰۹۹	۱۴,۲۸۵	مجموع	
۲	۰	۱۵,۰۰۰	۰	مهرآباد تهران	سن پترزبورگ
۲	۰	۱۵,۰۰۰	۰	مجموع	
۱	۰	۰	۰	امام خمینی	سنؤل
۱	۰	۰	۵۵	مشهد	
۲	۰	۰	۵۵	مجموع	
۶	۰	۲۱,۵۶۱	۰	امام خمینی	شارجه
۶	۰	۲۱,۵۶۱	۰	مجموع	
۵۴	۰	۱۳۴,۱۳۴	۶,۸۸۹	امام خمینی	شاردوگل
۵۴	۰	۱۳۴,۱۳۴	۶,۸۸۹	مجموع	



کتاب آماری حمل و نقل هوایی کشور

جدول ۲-۲-۳: عملکرد شرکت‌های هواپیمایی داخلی در پروازهای بین‌المللی به تفکیک مبدا خارجی در سال ۱۴۰۰

تعداد پرواز	پست (کیلوگرم)	بار (کیلوگرم)	تعداد مسافر	فرودگاه مقصد	فرودگاه مبدا
۳۱۱	۰	۶,۸۲۲,۶۶۶	۰	امام خمینی	شانگ‌های
۳۱۱	۰	۶,۸۲۲,۶۶۶	۰	مجموع	
۱۸۶	۰	۴,۷۸۹,۲۵۲	۰	امام خمینی	شن ژن
۱۸۶	۰	۴,۷۸۹,۲۵۲	۰	مجموع	
۲۴	۰	۱,۰۲۹,۴۱۴	۰	امام خمینی	شی آن
۲۴	۰	۱,۰۲۹,۴۱۴	۰	مجموع	
۴۶	۰	۰	۳,۰۱۳	شیراز	صحار
۴۶	۰	۰	۳,۰۱۳	مجموع	
۲	۰	۰	۰	مهرآباد تهران	عدن
۲	۰	۰	۰	مجموع	
۸۰	۰	۴۲۵,۰۵۲	۹,۹۳۹	امام خمینی	فرانکفورت
۸۰	۰	۴۲۵,۰۵۲	۹,۹۳۹	مجموع	
۲۰	۰	۰	۲,۵۲۵	امام خمینی	قاضی پاشا
۲۰	۰	۰	۲,۵۲۵	مجموع	
۳۰	۰	۰	۳,۶۰۹	مشهد	قندهار
۱	۰	۰	۰	مهرآباد تهران	
۳۱	۰	۰	۳,۶۰۹	مجموع	
۱۰۸	۰	۰	۱۵,۸۸۴	امام خمینی	کابل
۱۵۹	۰	۰	۲۶,۹۲۶	مشهد	
۴	۰	۰	۳	مهرآباد تهران	
۲۷۱	۰	۰	۴۲,۸۱۳	مجموع	
۱	۰	۰	۰	مهرآباد تهران	کاراکاس
۱	۰	۰	۰	مجموع	

عملکرد شرکتهای هواپیمایی ایرانی در پروازهای بین‌المللی

جدول ۲-۲-۳: عملکرد شرکتهای هواپیمایی داخلی در پروازهای بین‌المللی به تفکیک مبدا خارجی در سال ۱۴۰۰

تعداد پرواز	پست (کیلوگرم)	بار (کیلوگرم)	تعداد مسافر	فرودگاه مقصد	فرودگاه مبدا
۳۳	۰	۱.۷۵۶	۴.۹۲۸	امام خمینی	کراچی
۲	۰	۰	۱۵۰	مشهد	
۳۵	۰	۱.۷۵۶	۵.۰۷۸	مجموع	
۳۲	۰	۸۰۴.۷۷۵	۶۵۲	امام خمینی	کوالالامپور
۳۲	۰	۸۰۴.۷۷۵	۶۵۲	مجموع	
۱۶	۰	۲۷۸	۵۱۲	آبادان	کویت
۴۳	۰	۱.۱۱۸	۱.۳۸۸	اصفهان	
۱۸	۰	۸۸۴	۰	امام خمینی	
۳۰	۰	۱۲۷	۲.۳۲۴	اهواز	
۵۵	۰	۱.۷۸۹	۳.۹۹۵	شیراز	
۲۱	۰	۶۰۰	۱.۴۱۷	لار	
۵۱	۰	۲۳۲	۷.۳۵۵	مشهد	
۲۳۴	۰	۵۰.۲۸	۱۶.۹۹۱	مجموع	
۵۰	۰	۱۵۶.۶۹۲	۸.۰۱۰	امام خمینی	کلن
۵۰	۰	۱۵۶.۶۹۲	۸.۰۱۰	مجموع	
۱۴	۰	۱۰۴.۲۲۱	۱.۵۳۲	امام خمینی	لاهور
۲۴	۰	۰	۲.۶۷۸	مشهد	
۳۸	۰	۱۰۴.۲۲۱	۴.۲۱۰	مجموع	
۱۵۳	۵۸.۷۶۲	۹۵.۹۹۳	۲۳.۵۵۰	امام خمینی	لندن
۱۵۳	۵۸.۷۶۲	۹۵.۹۹۳	۲۳.۵۵۰	مجموع	
۲۵	۰	۰	۴.۰۳۲	امام خمینی	مزار شریف
۳۰	۰	۰	۵.۱۲۹	مشهد	
۵۵	۰	۰	۹.۱۶۱	مجموع	



کتاب آماری حمل و نقل هوایی کشور

جدول ۲-۲-۳: عملکرد شرکت‌های هواپیمایی داخلی در پروازهای بین‌المللی به تفکیک مبدا خارجی در سال ۱۴۰۰

تعداد پرواز	پست (کیلوگرم)	بار (کیلوگرم)	تعداد مسافر	فرودگاه مقصد	فرودگاه مبدا
۸۵	۰	۰	۱۳,۰۲۶	امام خمینی	مسقط
۲۳	۰	۰	۱,۲۶۱	چابهار	
۲۱۳	۰	۰	۲۸,۸۰۲	شیراز	
۱	۰	۰	۶	قشم	
۱۸	۰	۰	۱,۰۵۹	کیش	
۳۴۰	۰	۰	۴۴,۱۵۴	مجموع	
۲	۰	۰	۰	امام خمینی	مسکو
۲	۰	۰	۰	مجموع	
۱	۰	۰	۰	ارومیه	میلان
۵۲	۰	۳۴۷,۳۹۳	۶,۰۷۳	امام خمینی	
۵۳	۰	۳۴۷,۳۹۳	۶,۰۷۳	مجموع	
۳	۰	۰	۳۱۶	اردبیل	نجف اشرف
۱۸۰	۰	۰	۱۹,۴۰۹	اصفهان	
۱,۶۹۴	۰	۲۳۵	۲۱۸,۶۱۹	امام خمینی	
۱۱	۰	۰	۵۰۱	اهواز	
۲	۰	۰	۱۳۴	بوشهر	
۴۶	۰	۰	۴,۸۳۲	تبریز	
۲۵	۰	۰	۲,۷۹۷	ساری	
۲۶	۰	۰	۲,۳۵۱	شیراز	
۲۸	۰	۰	۴,۰۷۰	کرمان	
۱۷	۰	۰	۳۶۹	کرمانشاه	
۶	۰	۰	۳۵۷	لامرد	
۹۵۰	۰	۴۰۰	۱۴۵,۳۱۸	مشهد	

عملکرد شرکتهای هواپیمایی ایرانی در پروازهای بین‌المللی

جدول ۲-۲-۳: عملکرد شرکتهای هواپیمایی داخلی در پروازهای بین‌المللی به تفکیک مبدا خارجی در سال ۱۴۰۰

تعداد پرواز	پست (کیلوگرم)	بار (کیلوگرم)	تعداد مسافر	فرودگاه مقصد	فرودگاه مبدا
۲۸	۰	۰	۱۵۸	مهرآباد تهران	نجف اشرف
۱۷	۰	۰	۱.۶۱۹	یزد	
۳.۰۴۳	۰	۶۳۵	۴۰۱.۸۵۰	مجموع	
۴۹	۰	۱۲۲.۴۱۸	۶.۱۸۴	امام خمینی	هامبورگ
۴۹	۰	۱۲۲.۴۱۸	۶.۱۸۴	مجموع	
۱	۰	۰	۰	مهرآباد تهران	هرات
۱	۰	۰	۰	مجموع	
۳	۰	۰	۳۶۶	امام خمینی	وارنا
۳	۰	۰	۳۶۶	مجموع	
۲	۰	۰	۷۴	امام خمینی	وان
۲	۰	۰	۷۴	مجموع	
۷۱	۰	۲۷۹.۰۴۶	۳.۲۵۱	امام خمینی	ونوگوا
۵	۰	۳۸.۰۰۰	۲۲	مهرآباد تهران	
۷۶	۰	۳۱۷.۰۴۶	۳.۲۷۳	مجموع	
۶۲	۰	۳۶.۴۹۲	۶.۴۷۶	امام خمینی	وین
۶۲	۰	۳۶.۴۹۲	۶.۴۷۶	مجموع	
۱۲.۴۹۴	۵۵۱.۰۲۴	۴۲.۹۷۹.۶۴۴	۱.۵۹۶.۷۸۲	مجموع	



فصل سوم

عملکرد شرکت‌های هواپیمایی ایرانی در پروازهای بین‌المللی

بخش سوم

عملکرد فرودگاه‌های کشور از نظر جابجایی مسافر، حمل بار و پست





عملکرد شرکتهای هواپیمایی ایرانی در پروازهای بین‌المللی

جدول ۱-۳-۳: عملکرد فرودگاه‌های کشور از نظر جابجایی مسافر، حمل بار و پست در سال ۱۴۰۰

ردیف	فرودگاه	کیفیت پرواز	مسافر		بار (تن)		پست (تن)		تعداد پرواز
			ورودی	خروجی	ورودی	خروجی	ورودی	خروجی	
۱	مهرآباد تهران	بین‌المللی	۲.۹۳۱	۲.۷۴۸	۱۱۲	۲۹۶	۰	۰	۱۲۴
		داخلی	۵.۴۳۷.۹۴۸	۵.۳۶۰.۷۴۴	۳.۵۷۸	۸.۴۵۰	۲۶۵	۶۰۷	۵۷.۶۰۵
۲	مشهد	بین‌المللی	۳۶۳.۱۸۳	۳۳۳.۴۴۰	۵۰۵	۵۵۲	۰	۰	۲.۸۶۳
		داخلی	۲.۲۹۴.۳۸۷	۲.۲۹۹.۴۸۳	۱.۲۹۱	۱.۷۴۵	۱۶۴	۸	۲۰.۶۳۳
۳	کیش	بین‌المللی	۲.۸۰۵	۳.۱۹۶	۰	۰	۰	۰	۷۷
		داخلی	۱.۳۴۳.۹۳۳	۱.۳۵۴.۲۰۴	۳.۳۳۸	۷۱۹	۸۶	۳۷	۱۲.۹۹۵
۴	شیراز	بین‌المللی	۱۴۷.۹۳۱	۱۵۷.۲۰۳	۵۲	۵۱۷	۰	۱۰	۱.۴۸۲
		داخلی	۹۲۷.۹۶۸	۹۲۸.۰۳۴	۶۱۶	۴۵۷	۸۳	۴۲	۱۱.۸۱۵
۵	اهواز	بین‌المللی	۴.۵۹۲	۶.۰۷۱	۰	۳۰۴	۰	۰	۶۸
		داخلی	۷۸۵.۴۳۷	۷۹۱.۰۶۶	۶۶۹	۳۷۵	۵۷	۶	۸.۵۴۷
۶	اصفهان	بین‌المللی	۵۷.۲۴۲	۶۷.۹۳۲	۴	۶۳۲	۰	۰	۶۷۶
		داخلی	۶۹۷.۸۹۷	۶۹۰.۰۴۴	۱۱۱	۲۳۶	۰	۱	۷.۸۲۰
۷	تبریز	بین‌المللی	۸۹.۷۹۷	۱۰۳.۹۰۱	۰	۰	۰	۰	۷۵۷
		داخلی	۵۱۶.۸۱۳	۵۱۸.۷۴۰	۱۲۹	۹۰	۵۸	۵	۵.۱۵۳
۸	بندرعباس	بین‌المللی	۱۶.۴۴۹	۱۸.۶۶۹	۸۹	۵۴	۰	۰	۲۶۴
		داخلی	۵۰۲.۴۲۳	۵۱۴.۴۰۴	۷۷۵	۵۱۰	۲۹	۱۶	۶.۱۶۶
۹	خلیج فارس	بین‌المللی	۰	۰	۰	۰	۰	۰	۰
		داخلی	۳۲۰.۶۷۳	۳۲۳.۴۱۵	۲۷۳	۱۲۴	۰	۰	۳.۱۶۵
۱۰	کرمان	بین‌المللی	۹.۸۵۲	۱۰.۶۵۳	۰	۰	۰	۰	۶۰
		داخلی	۳۱۵.۶۵۹	۳۲۴.۶۴۶	۱.۵۱۹	۲۲۰	۸	۱۵۶	۲.۲۱۵



کتاب آماری حمل و نقل هوایی کشور

جدول ۱-۳-۳: عملکرد فرودگاه‌های کشور از نظر جابجایی مسافر، حمل بار و پست در سال ۱۴۰۰

ردیف	فرودگاه	کیفیت پرواز	مسافر		بار (تن)		پست (تن)		تعداد پرواز
			ورودی	خروجی	ورودی	خروجی	ورودی	خروجی	
۱۱	یزد	بین‌المللی	۱،۶۱۹	۲،۷۴۲	۰	۰	۰	۰	۲۲
		داخلی	۲۴۰،۰۷۵	۲۴۰،۳۲۴	۶۲	۱۵	۱۰	۰	۲،۹۵۲
۱۲	زاهدان	بین‌المللی	۲۷	۱۳	۰	۱۲	۰	۰	۷
		داخلی	۲۰۹،۱۸۳	۲۱۴،۲۰۲	۳۴۱	۱۰۸	۳	۰	۲،۳۴۳
۱۳	قشم	بین‌المللی	۱۲،۴۱۶	۱۳،۹۰۵	۰	۰	۰	۰	۱۴۳
		داخلی	۱۹۵،۸۶۷	۱۹۹،۳۰۰	۳۵۶	۲۲۹	۰	۰	۲،۰۹۳
۱۴	کرمانشاه	بین‌المللی	۳۶۹	۷۱۱	۰	۰	۰	۰	۱۷
		داخلی	۱۸۳،۰۶۹	۱۸۴،۶۴۵	۵۴	۹	۰	۰	۲،۳۷۵
۱۵	بوشهر	بین‌المللی	۷۷۶	۸۷۰	۳	۰	۰	۰	۱۰
		داخلی	۱۸۰،۸۵۴	۱۸۰،۶۰۹	۲۷۰	۲۴۱	۲۳	۰	۲،۰۰۱
۱۶	آبادان	بین‌المللی	۵۱۲	۳۵۰	۰	۴۶۹	۰	۰	۲۸
		داخلی	۱۶۸،۸۰۶	۱۶۸،۰۹۱	۶۶	۹۲	۰	۰	۲،۱۲۷
۱۷	ساری	بین‌المللی	۳،۹۲۷	۴،۳۹۵	۰	۰	۰	۰	۳۶
		داخلی	۱۵۰،۴۹۳	۱۵۰،۹۲۸	۱۵	۳۴	۰	۰	۱،۹۳۰
۱۸	ارومیه	بین‌المللی	۱۱،۸۸۵	۱۵،۳۱۹	۰	۰	۰	۰	۱۱۴
		داخلی	۱۴۳،۲۸۱	۱۴۴،۲۶۰	۵۸	۷	۶۹	۰	۱،۵۹۰
۱۹	رشت	بین‌المللی	۰	۰	۰	۰	۰	۰	۰
		داخلی	۱۳۲،۹۶۲	۱۳۲،۲۹۰	۳۲	۳۲	۱	۱	۱،۷۰۷
۲۰	چابهار	بین‌المللی	۱،۲۶۱	۹۰۴	۰	۰	۰	۰	۱۳
		داخلی	۱۲۴،۸۳۴	۱۴۰،۰۹۹	۸۶	۸۷	۱	۰	۱،۴۰۵

عملکرد شرکتهای هواپیمایی ایرانی در پروازهای بین‌المللی

جدول ۱-۳-۳: عملکرد فرودگاه‌های کشور از نظر جابجایی مسافر، حمل بار و پست در سال ۱۴۰۰

ردیف	فرودگاه	کیفیت پرواز	مسافر		بار (تن)		پست (تن)		تعداد پرواز
			ورودی	خروجی	ورودی	خروجی	ورودی	خروجی	
۲۱	گرگان	بین‌المللی	۵۱۹	۷۷۴	۵۲۲	۵۲۲	۰	۰	۲۴
		داخلی	۸۸،۱۵۷	۸۹،۰۶۱	۳۲	۷	۰	۰	۱،۶۵۳
۲۲	ایلام	بین‌المللی	۰	۰	۰	۰	۰	۰	۰
		داخلی	۷۷،۷۴۶	۷۹،۱۸۶	۱۲	۱۰	۰	۰	۱،۱۸۸
۲۳	ماهشهر	بین‌المللی	۰	۰	۰	۰	۰	۰	۰
		داخلی	۷۴،۸۸۹	۷۸،۹۷۵	۱۰	۰	۰	۰	۱،۰۳۷
۲۴	خارک	بین‌المللی	۰	۰	۰	۰	۰	۰	۰
		داخلی	۷۳،۳۴۷	۷۱،۸۹۳	۱۱	۲	۰	۰	۱،۰۹۳
۲۵	اردبیل	بین‌المللی	۳۱۶	۱۵۵	۰	۰	۰	۰	۲
		داخلی	۷۰،۹۷۹	۷۱،۴۱۸	۱۱	۹	۶	۰	۱،۰۲۵
۲۶	دزفول	بین‌المللی	۰	۰	۰	۰	۰	۰	۰
		داخلی	۵۱،۳۰۲	۵۱،۶۸۶	۱	۲	۰	۰	۹۶۳
۲۷	بیرجند	بین‌المللی	۰	۰	۰	۰	۰	۰	۰
		داخلی	۳۸،۳۲۱	۳۹،۳۴۵	۴۲	۵	۱۴	۰	۵۷۲
۲۸	سیرجان	بین‌المللی	۰	۰	۰	۰	۰	۰	۰
		داخلی	۳۳،۱۲۹	۳۳،۹۰۹	۲	۰	۰	۰	۵۱۹
۲۹	لاوان	بین‌المللی	۰	۰	۰	۰	۰	۰	۰
		داخلی	۲۸،۸۸۴	۲۷،۹۴۰	۵۶	۳	۰	۰	۴۱۹
۳۰	سیری	بین‌المللی	۰	۰	۰	۰	۰	۰	۰
		داخلی	۲۵،۷۵۲	۲۷،۶۹۳	۱۴	۱	۰	۰	۴۰۳



کتاب آماری حمل و نقل هوایی کشور

جدول ۱-۳-۳: عملکرد فرودگاه‌های کشور از نظر جابجایی مسافر، حمل بار و پست در سال ۱۴۰۰

ردیف	فرودگاه	کیفیت پرواز	مسافر		بار (تن)		پست (تن)		تعداد پرواز
			ورودی	خروجی	ورودی	خروجی	ورودی	خروجی	
۳۱	خرم آباد	بین‌المللی	۰	۰	۰	۰	۰	۰	۰
		داخلی	۲۱.۵۶۹	۲۲.۹۳۳	۱	۰	۰	۰	۴۴۶
۳۲	رامسر	بین‌المللی	۰	۰	۰	۰	۰	۰	۰
		داخلی	۱۵.۳۶۸	۱۶.۲۶۱	۰	۵	۰	۰	۳۵۳
۳۳	بجنورد	بین‌المللی	۰	۰	۰	۰	۰	۰	۰
		داخلی	۱۴.۳۴۵	۱۴.۶۱۵	۰	۰	۰	۰	۳۴۶
۳۴	سنندج	بین‌المللی	۰	۰	۰	۰	۰	۰	۰
		داخلی	۱۴.۲۰۲	۱۳.۴۷۵	۱	۰	۰	۰	۲۲۶
۳۵	لار	بین‌المللی	۳۰.۵۹۷	۳۴.۹۱۶	۱	۰	۰	۰	۳۵۶
		داخلی	۱۱.۹۱۸	۱۲.۳۴۵	۹	۱۳	۰	۰	۱۵۹
۳۶	زابل	بین‌المللی	۰	۰	۰	۰	۰	۰	۰
		داخلی	۱۰.۸۶۹	۱۰.۹۸۳	۰	۰	۰	۰	۱۸۶
۳۷	ياسوج	بین‌المللی	۰	۰	۰	۰	۰	۰	۰
		داخلی	۱۰.۷۵۴	۱۱.۷۱۷	۰	۰	۰	۰	۲۴۵
۳۸	ابوموسی	بین‌المللی	۰	۰	۰	۰	۰	۰	۰
		داخلی	۹.۹۰۰	۱۰.۴۰۸	۰	۰	۰	۰	۲۴۰
۳۹	گچساران	بین‌المللی	۰	۰	۰	۰	۰	۰	۰
		داخلی	۸.۱۱۶	۹.۴۰۸	۱	۰	۰	۰	۱۷۲
۴۰	نوشهر	بین‌المللی	۰	۰	۰	۰	۰	۰	۰
		داخلی	۸.۱۰۲	۸.۳۱۵	۰	۳	۰	۰	۱۴۱

عملکرد شرکتهای هواپیمایی ایرانی در پروازهای بین‌المللی

جدول ۱-۳-۳: عملکرد فرودگاه‌های کشور از نظر جابجایی مسافر، حمل بار و پست در سال ۱۴۰۰

ردیف	فرودگاه	کیفیت پرواز	مسافر		بار (تن)		پست (تن)		تعداد پرواز
			ورودی	خروجی	ورودی	خروجی	ورودی	خروجی	
۴۱	سبزواری	بین‌المللی	۰	۰	۰	۰	۰	۰	۰
		داخلی	۷,۲۰۸	۶,۶۸۲	۰	۰	۰	۰	۱۰۶
۴۲	پیام	بین‌المللی	۰	۰	۶۶	۰	۰	۰	۱
		داخلی	۶,۹۳۰	۷,۰۶۶	۰	۰	۰	۰	۱۲۳
۴۳	لامرد	بین‌المللی	۳۵۷	۳۸۷	۰	۰	۰	۰	۵
		داخلی	۶,۸۷۲	۴,۴۰۳	۰	۰	۰	۰	۱۲۵
۴۴	شهرکرد	بین‌المللی	۰	۰	۰	۰	۰	۰	۰
		داخلی	۶,۶۹۷	۶,۰۶۱	۰	۰	۰	۰	۱۳۶
۴۵	بیم	بین‌المللی	۰	۰	۰	۰	۰	۰	۰
		داخلی	۶,۳۸۰	۵,۷۵۲	۰	۰	۰	۰	۱۱۵
۴۶	ایرانشهر	بین‌المللی	۰	۰	۰	۰	۰	۰	۰
		داخلی	۵,۷۹۸	۶,۶۶۹	۰	۰	۰	۰	۱۶۸
۴۷	رفسنجان	بین‌المللی	۰	۰	۰	۰	۰	۰	۰
		داخلی	۵,۶۹۹	۶,۱۵۵	۰	۰	۰	۰	۱۶۵
۴۸	طَبَس	بین‌المللی	۰	۰	۰	۰	۰	۰	۰
		داخلی	۵,۲۱۲	۴,۶۵۵	۰	۰	۰	۰	۹۴
۴۹	جیرفت	بین‌المللی	۰	۰	۰	۰	۰	۰	۰
		داخلی	۵,۲۱۱	۲,۱۳۷	۰	۰	۰	۰	۱۱۱
۵۰	بندرلنگه	بین‌المللی	۰	۰	۰	۰	۰	۰	۰
		داخلی	۵,۰۰۹	۵,۰۷۰	۵	۱۳	۰	۰	۹۶



کتاب آماری حمل و نقل هوایی کشور

جدول ۱-۳-۳: عملکرد فرودگاه‌های کشور از نظر جابجایی مسافر، حمل بار و پست در سال ۱۴۰۰

ردیف	فرودگاه	کیفیت پرواز	مسافر		بار (تن)		پست (تن)		تعداد پرواز
			ورودی	خروجی	ورودی	خروجی	ورودی	خروجی	
۵۱	ماکو	بین‌المللی	۰	۰	۰	۰	۰	۰	۰
		داخلی	۴,۸۹۸	۵,۲۳۱	۰	۰	۰	۰	۱۱۱
۵۲	اراک	بین‌المللی	۰	۰	۰	۰	۰	۰	۰
		داخلی	۴,۸۵۱	۴,۶۵۴	۰	۰	۰	۰	۶۰
۵۳	جهرم	بین‌المللی	۰	۰	۰	۰	۰	۰	۰
		داخلی	۳,۹۱۶	۲,۸۴۸	۰	۰	۰	۰	۱۳۰
۵۴	بهرگان	بین‌المللی	۰	۰	۰	۰	۰	۰	۰
		داخلی	۳,۶۲۰	۷,۱۹۴	۱	۰	۰	۰	۱۴۱
۵۵	خوی	بین‌المللی	۰	۰	۰	۰	۰	۰	۰
		داخلی	۳,۱۶۳	۳,۷۰۲	۰	۰	۰	۰	۹۹
۵۶	مراغه	بین‌المللی	۰	۰	۰	۰	۰	۰	۰
		داخلی	۱,۷۹۸	۲,۲۴۲	۰	۰	۰	۰	۶۴
۵۷	پارس آباد	بین‌المللی	۰	۰	۰	۰	۰	۰	۰
		داخلی	۱,۷۴۶	۲,۲۸۹	۰	۰	۰	۰	۶۴
۵۸	جاسک	بین‌المللی	۰	۰	۰	۰	۰	۰	۰
		داخلی	۱,۷۴۴	۲,۰۵۴	۰	۰	۰	۰	۵۶
۵۹	امام خمینی	بین‌المللی	۱,۹۱۲,۵۹۴	۲,۰۹۱,۳۱۸	۵۱,۷۵۱	۲۱,۸۲۴	۱۰,۳۳۳	۱,۵۳۴	۱۵,۴۴۷
		داخلی	۸۴۶	۳۱۸	۲	۰	۰	۰	۷۶
۶۰	زنجان	بین‌المللی	۰	۰	۰	۰	۰	۰	۰
		داخلی	۷۱۴	۹۸۵	۰	۰	۰	۰	۱۳

عملکرد شرکتهای هواپیمایی ایرانی در پروازهای بین‌المللی

جدول ۱-۳-۳: عملکرد فرودگاه‌های کشور از نظر جابجایی مسافر، حمل بار و پست در سال ۱۴۰۰

ردیف	فرودگاه	کیفیت پرواز	مسافر		بار (تن)		پست (تن)		تعداد پرواز
			ورودی	خروجی	ورودی	خروجی	ورودی	خروجی	
۶۱	همدان	بین‌المللی	۰	۰	۰	۰	۰	۰	۰
		داخلی	۵۱۸	۶۶۲	۰	۰	۰	۰	۱۰
۶۲	کاشان	بین‌المللی	۰	۰	۰	۰	۰	۰	۰
		داخلی	۵۱۴	۵۳۹	۰	۰	۰	۰	۶
۶۳	آفاجاری	بین‌المللی	۰	۰	۰	۰	۰	۰	۰
		داخلی	۳۸۶	۴۴۹	۰	۰	۰	۰	۱۲
۶۴	شاهرود	بین‌المللی	۰	۰	۰	۰	۰	۰	۰
		داخلی	۱۵۸	۱۴۳	۰	۰	۰	۰	۱۲
۶۵	تنب بزرگ	بین‌المللی	۰	۰	۰	۰	۰	۰	۰
		داخلی	۷۰	۱۰۷	۰	۰	۰	۰	۳
۶۶	سرخس	بین‌المللی	۰	۰	۰	۰	۰	۰	۰
		داخلی	۳۴	۴۱	۰	۰	۰	۰	۳
۶۷	سمنان	بین‌المللی	۰	۰	۰	۰	۰	۰	۰
		داخلی	۱۷	۱۷	۰	۰	۰	۰	۲
۶۸	سراوان	بین‌المللی	۰	۰	۰	۰	۰	۰	۰
		داخلی	۸	۹	۰	۰	۰	۰	۱
جمع کل		بین‌المللی	۲,۶۷۱,۹۵۷	۲,۸۷۰,۵۷۲	۵۳,۱۰۶	۲۵,۱۸۳	۱,۰۳۳	۱,۵۴۴	۲۲,۵۹۶
		داخلی	۱۵,۶۵۰,۲۲۸	۱۵,۶۵۰,۲۲۸	۱۳,۸۵۲	۱۳,۸۵۲	۸۷۸	۸۷۸	۱۷۰,۱۲۵

