



مرکز آمار ایران



# کارنامه آماری آزمون کارشناسی ارشد سال ۱۴۰۱

معاونت فنی و آماری  
دفتر طرح و آمار

بِسْمِ اللَّهِ الرَّحْمَنِ الرَّحِيمِ

## کارنامه آماری آزمون کارشناسی ارشد سال ۱۴۰۱

اسفندماه ۱۴۰۱

---

معاونت فنی و آماری

دفتر طرح و آمار

## فهرست مطالب

---

---

۵.....	مقدمه
۷.....	شرح مختصری از آزمون ورودی کارشناسی ارشد ناپیوسته
۸.....	تعاریف
۱۰.....	آزمون کارشناسی ارشد سال ۱۴۰۱ در یک نگاه
۱۳.....	تعداد ثبت نام کنندگان آزمون کارشناسی ارشد سال ۱۴۰۱
۱۴.....	تعداد شرکت کنندگان آزمون کارشناسی ارشد سال ۱۴۰۱ به تفکیک گروه امتحانی و جنس
۱۶.....	تعداد شرکت کنندگان آزمون کارشناسی ارشد سال ۱۴۰۱ به تفکیک گروه امتحانی، سهمیه ثبت نامی و جنس
۱۷.....	تعداد پذیرفته شدگان نهایی آزمون ورودی کارشناسی ارشد سال ۱۴۰۱ به تفکیک گروه امتحانی و جنس
۱۹.....	تعداد پذیرفته شدگان نهایی آزمون ورودی کارشناسی ارشد سال ۱۴۰۱ به تفکیک گروه امتحانی و سهمیه ثبت نامی
۲۰.....	تعداد پذیرفته شدگان آزمون ورودی کارشناسی ارشد سال ۱۴۰۱ به تفکیک گروه امتحانی، جنس و دوره
	تعداد پذیرفته شدگان آزمون ورودی کارشناسی ارشد سال ۱۴۰۱ به تفکیک گروه امتحانی، سهمیه ثبت نامی و دوره
۲۳.....	
	تعداد شرکت کنندگان و تعداد پذیرفته شدگان و درصد قبولی آزمون کارشناسی ارشد سال ۱۴۰۱ به تفکیک گروه امتحانی و سهمیه و جنس
۲۵.....	
۲۷.....	تعداد شرکت کنندگان، ظرفیت پذیرش و تعداد پذیرفته شدگان آزمون کارشناسی ارشد سال ۱۴۰۱

تعداد شرکت‌کنندگان و پذیرفته‌شدگان نهایی آزمون کارشناسی ارشد سال ۱۴۰۱ به تفکیک کدرشته امتحانی و سهمیه ثبت‌نامی .....	۲۹
درصد قبولی در آزمون کارشناسی ارشد سال ۱۴۰۱ به تفکیک کدرشته امتحانی و سهمیه ثبت‌نامی .....	۴۴
تعداد پذیرفته‌شدگان نهایی آزمون کارشناسی ارشد سال ۱۴۰۱ به تفکیک کدرشته امتحانی، سهمیه ثبت‌نامی و دوره قبولی (روزانه و سایر دوره‌ها) .....	۵۳
تعداد شرکت‌کنندگان و پذیرفته‌شدگان نهایی و درصد قبولی در هر یک از گروه‌های امتحانی به تفکیک کدرشته امتحانی، جنس .....	۵۹
تعداد و میانگین معدل شرکت‌کنندگان و پذیرفته‌شدگان نهایی و درصد قبولی آزمون کارشناسی ارشد سال ۱۴۰۱ به تفکیک دانشگاه فارغ‌التحصیلی و گروه امتحانی .....	۶۹
تعداد شرکت‌کنندگان و پذیرفته‌شدگان و درصد قبولی دانشگاه‌ها و مؤسسات آموزش عالی دولتی، پیام‌نور، دانشگاه آزاد اسلامی، غیرانتفاعی و سایر مؤسسات در آزمون کارشناسی ارشد سال ۱۴۰۱ به تفکیک کدرشته امتحانی .....	۱۶۲
میانگین معدل و تعداد شرکت‌کنندگان و پذیرفته‌شدگان آزمون کارشناسی ارشد سال ۱۴۰۱ به تفکیک کدرشته امتحانی .....	۱۶۸
تعداد پذیرفته‌شدگان در هر یک از دانشگاه‌ها و مؤسسات آموزش عالی در آزمون کارشناسی ارشد سال ۱۴۰۱ به تفکیک دانشگاه قبولی و دوره قبولی .....	۱۷۶
نفرات اول تا سوم هر یک از رشته‌های آزمون کارشناسی ارشد سال ۱۴۰۱ براساس دانشگاه اخذ مدرک .....	۱۹۳
مقایسه شرکت‌کنندگان، ظرفیت پذیرش، پذیرفته‌شدگان، شانس قبولی و درصد قبولی آزمون‌های کارشناسی ارشد سال‌های ۱۳۶۸ تا ۱۴۰۱ .....	۲۱۱

## مقدمه

سپاس بی‌کران پروردگار یگانه را سزاست که ما را به خلعتِ خلقتِ بیاراست و توفیق خدمتگزاری بر بندگانش ارزانی فرمود و سلام و درود بر فرستادگان گرامی‌اش، به‌ویژه خاتم آنان و عترت پاکش، خاصه امام منتظر عجل الله تعالی فرجه الشریف باد که با چراغ هدایت راه بشریت را به‌سوی کمال و سعادت فروزان ساختند.

سازمان سنجش آموزش کشور به‌منظور تحقق اهداف و وظایف سازمانی خود در بخش‌گزینش علمی داوطلبان و سنجش عملکرد آموزش عالی کشور و ایجاد تمرکز و ساماندهی در بخش انتشار آمار داوطلبان و پذیرفته‌شدگان آزمون‌های رسمی کشور، مجموعه حاضر را با عنوان «کارنامه آماری آزمون کارشناسی ارشد سال ۱۴۰۱» که دربردارنده گزارش آماری ثبت‌نام‌کنندگان، شرکت‌کنندگان و پذیرفته‌شدگان و همچنین مقایسه آن‌ها به تفکیک‌های موردنیاز در آزمون کارشناسی ارشد ناپیوسته سال ۱۴۰۱ می‌باشد، تدوین و در اختیار علاقه‌مندان قرار داده است. در این کارنامه سعی شده است علاوه بر ارائه آمارهای مفید این آزمون به بررسی اجمالی این آمارها در ابعاد مختلف نیز پرداخته شود که می‌تواند مورد استفاده استادان، دانشجویان، محققان و علاقه‌مندان و همچنین برنامه‌ریزان و مسئولان اجرایی قرار گیرد.

از خوانندگان گرامی و دانشجویان عزیز، محققان گران‌قدر و صاحب‌نظران ارجمند انتظار داریم نظرها و پیشنهادهای اصلاحی خود را با ذکر مورد با این سازمان در میان بگذارند تا نسبت به اصلاحات لازم مبادرت شود.

در خاتمه شایسته است از تلاش مستمر کلیه همکاران سازمان بالأخص همکاران دفتر طرح و آمار، خانم زهرا شکوهی مدیرکل دفتر طرح و آمار، آقای علیرضا کرمی ممقانی رئیس گروه اطلاع‌رسانی و استخراج آمار و آقای محمدرضا ترک‌تاری کارشناس دفتر که تهیه آمار، تدوین متن، تهیه جداول و نمودارها و تایپ کارنامه را متقبل شده‌اند و از هیچ کوششی دریغ ننمودند تشکر و قدردانی نمایم.

امید است این مجموعه برای محققان و علاقه‌مندان به مسائل آموزش عالی کشور مفید واقع شود.

با آرزوی توفیق الهی

احسان جمالی

معاون فنی و آماری سازمان



## شرح مختصری از آزمون ورودی کارشناسی ارشد ناپیوسته

آزمون ورودی دوره‌های تحصیلات تکمیلی کارشناسی ارشد داخل تا قبل از سال ۱۳۶۷، توسط مراکز مختلف آموزش عالی برگزار می‌گردید. از آنجا که اجرای متمرکز آزمون‌ها، در شرایط کنونی یکی از بهترین شیوه‌های توزیع عادلانه فرصت‌های تحصیلی بوده و زمینه‌ای سالم برای رقابت میان داوطلبان را فراهم می‌آورد، با تلاش‌ها و پیگیری‌های انجام شده، این آزمون از سال ۱۳۶۷ به صورت متمرکز و سراسری توسط سازمان سنجش آموزش کشور برگزار می‌شود.

آزمون کارشناسی ارشد شامل شش گروه؛ علوم انسانی، علوم پایه، فنی و مهندسی، کشاورزی، هنر و گروه دامپزشکی است. ظرفیت پذیرش در هر یک از رشته‌های تحصیلی با کمک معاونت آموزشی دانشگاه‌ها و مؤسسات آموزشی-پژوهشی تعیین و از طریق وزارت علوم، تحقیقات و فناوری به سازمان سنجش آموزش کشور ابلاغ می‌شود، علاوه بر این سازمان سنجش در اکثر رشته‌ها تهیه سؤالات را رأساً بر عهده دارد.

داوطلبان شرکت‌کننده در آزمون لازم است دارای شرایط عمومی و اختصاصی مصوب شورای عالی انقلاب فرهنگی که شرح کامل آن در دفترچه‌های راهنمای آزمون کارشناسی ارشد درج شده است، باشند. گزینش نهایی، بر اساس کل امتیازات علمی (۸۰٪ نمره آزمون و ۲۰٪ معدل مؤثر) و با توجه به اولویت کدرشته‌محل‌های انتخابی داوطلبان، پس از احراز صلاحیت‌های عمومی انجام و نتایج حاصل اعلام می‌گردد.

سازمان سنجش آموزش کشور به‌عنوان مجری قوانین و آیین‌نامه‌هایی که از سوی مراجع ذیصلاح ابلاغ می‌شود تمام سعی خود را در اجرای بهتر این ضوابط مصروف داشته و بر آن است که آزمون از جنبه‌های مختلف به صورت مطلوب برگزار شود. در ادامه گزارش آزمون کارشناسی ارشد سال ۱۴۰۱ ارائه می‌شود.

## تعاریف

در اینجا قبل از ورود به مطالب اصلی، برخی از اصطلاحاتی که در متن گزارش وجود دارد به اختصار شرح داده می‌شود:  
ثبت نام کننده: داوطلبی که متقاضی آزمون بوده و در مرحله ثبت نام در آزمون ثبت نام کرده است.  
شرکت کننده: داوطلبی که در جلسه آزمون حضور داشته است.

**داوطلبان آزاد:** داوطلبان آزاد به داوطلبانی اطلاق می‌شود که مشمول هیچ یک از سهمیه‌های ذیل نمی‌شوند.  
**سهمیه رزمندگان و ایثارگران:** این سهمیه به داوطلبانی اختصاص دارد که مشمول قانون «ایجاد تسهیلات برای ورود رزمندگان و جهادگران داوطلب بسیجی به دانشگاه‌ها و مؤسسات آموزش عالی» و قانون جامع «خدمات رسانی به ایثارگران» و اصلاحیه آن و قانون برنامه پنج‌ساله ششم توسعه اقتصادی، اجتماعی و فرهنگی جمهوری اسلامی ایران (۱۴۰۱-۱۳۹۶) مصوب مجلس شورای اسلامی می‌باشند و خود به دو سهمیه به صورت ذیل تقسیم می‌شود:

۱. سهمیه ایثارگران ۲۵٪ ظرفیت: بیست و پنج درصد (۲۵٪) از ظرفیت هر کدرشته محل به «همسر و فرزندان شهدا و مفقودالایر»، «آزادگان و همسر و فرزندان آنان» و «جانبازان ۲۵٪ بالاتر و همسر و فرزندان آنان» اختصاص دارد.

۲. سهمیه ایثارگران ۵٪ ظرفیت: پنج درصد (۵٪) از ظرفیت هر کدرشته محل نیز به «جانبازان زیر ۲۵٪ و همسر و فرزندان آنان» و «همسر و فرزندان رزمندگان با حداقل شش ماه حضور داوطلبانه در جبهه» اختصاص دارد.

**توجه:** چنانچه سهمیه ایثارگران ۲۵٪ ظرفیت، خالی بماند، ظرفیت خالی مانده به داوطلبان ایثارگران ۵٪ ظرفیت تخصیص داده می‌شود.



سهمیه فارغ‌التحصیلان رتبه اول<sup>۱</sup>: این سهمیه به فارغ‌التحصیلان مقطع کارشناسی که بر اساس ضوابط و شرایط از سوی موسسه آموزش عالی محل تحصیل به‌عنوان دانشجوی رتبه اول معرفی می‌شوند، اختصاص یافته و در هر کدرشته محل به‌صورت اضافه بر ظرفیت است.

مشروح شرایط سهمیه‌های فوق در دفترچه‌های راهنمای آزمون ورودی کارشناسی‌ارشد به تفصیل بیان شده است، اما آنچه ذکر آن ضروری به نظر می‌رسد آن است که یکی از شرایط پذیرش با استفاده از این سهمیه، احراز حدنصاب نمره علمی لازم در آن سهمیه است.

پذیرفته‌شده: داوطلبی که به واسطه این آزمون در یکی از دانشگاه‌ها یا مراکز یا موسسات آموزش عالی کشور پذیرفته شده است.

شانس قبولی: عبارت است از نسبت کل ظرفیت به تعداد شرکت‌کنندگان که به درصد بیان می‌شود.

درصد قبولی: عبارت است از نسبت تعداد پذیرفته‌شده به تعداد شرکت‌کنندگان که به درصد بیان می‌شود.

---

<sup>۱</sup> ظرفیت تخصیص داده‌شده به سهمیه فارغ‌التحصیلان رتبه اول علاوه بر ظرفیت مندرج در دفترچه (شماره ۲) انتخاب رشته بوده و بر اساس آیین‌نامه پذیرش با آزمون استعدادهای درخشان در دوره‌های کارشناسی (پیوسته و ناپیوسته) و کارشناسی‌ارشد به شماره ۲۱/۷۷۸۹۷ مورخ ۹۳/۵/۵ به آن‌ها تعلق می‌یابد.

## آزمون کارشناسی ارشد سال ۱۴۰۱ در یک نگاه

ثبت نام از متقاضیان آزمون یادشده همانند سال های اخیر به صورت اینترنتی از تاریخ ۱۴۰۰/۰۹/۱۶ آغاز و در تاریخ ۱۴۰۰/۰۹/۲۷ پایان یافت.

آزمون کارشناسی ارشد سال ۱۴۰۱ برای متقاضیان ۲۱۳۵ کدرشته امتحانی به شرح زیر برگزار شد:

- در ۱۲۹ کدرشته امتحانی، کلیه اقدامات لازم برای برگزاری آزمون توسط سازمان سنجش آموزش کشور انجام شد.  
- در ۶ کدرشته امتحانی که با ضوابط خاص پذیرش دارند، برگزاری آزمون با نظارت سازمان سنجش، توسط مؤسسات ذی ربط انجام شد.

- آزمون کارشناسی ارشد سال ۱۴۰۱ روزهای ۲۸ و ۲۹ و ۳۰ اردیبهشت ۱۴۰۱ برگزار شد.

- از تعداد ۱۳۵ کدرشته امتحانی آزمون کارشناسی ارشد سال ۱۴۰۱، ۴۶ رشته متعلق به گروه امتحانی علوم انسانی، ۱۶ رشته متعلق به گروه امتحانی علوم پایه، ۲۶ رشته متعلق به گروه امتحانی فنی و مهندسی، ۲۳ رشته متعلق به گروه امتحانی کشاورزی، ۱۴ رشته متعلق به گروه امتحانی هنر و ۱۰ رشته متعلق به گروه امتحانی دامپزشکی است.  
- طبق قانون سنجش و پذیرش دانشجو در دوره های تحصیلات تکمیلی در دانشگاه ها و مراکز آموزش عالی کشور به شماره ۴۴۵/۳۷۳۳ مورخ ۱۳۹۵/۰۱/۲۸ مصوب مجلس محترم شورای اسلامی، متقاضیان دانشگاه آزاد اسلامی نیز باید در آزمون کارشناسی ارشد سال ۱۴۰۱ شرکت می کردند، اما برای انتخاب رشته از طریق دانشگاه مذکور مبادرت به انتخاب رشته نمودند.

- مرحله متمرکز بیست و هفتمین المپیاد علمی - دانشجویی کشور نیز از طریق آزمون کارشناسی ارشد ناپیوسته در رشته های زبان و ادبیات فارسی، علوم جغرافیایی، علوم اقتصادی، الهیات و معارف اسلامی-علوم قرآنی، علوم تربیتی، حقوق، روان شناسی، علوم زمین، شیمی، فیزیک، زیست شناسی سلولی و مولکولی، آمار، ریاضی، زیست شناسی گیاهی،

---

<sup>۲</sup> در این مجموعه اطلاعات مربوط به ۱۲۹ رشته آورده شده است؛ ۳۶۰۰ نفر از ثبت نام کنندگان در رشته های خاص بودند که در این گزارش حذف شده اند.

زیست‌شناسی جانوری، مهندسی برق، مهندسی شیمی، مهندسی صنایع، مهندسی عمران، مهندسی مکانیک، مهندسی مواد و متالورژی، مهندسی کامپیوتر، زراعت و اصلاح نباتات و طراحی صنعتی برگزار شد.

- در سال ۱۴۰۱ همانند سال‌های گذشته به داوطلبان اجازه داده شد در یک کدرشته دیگر (رشته شناور) علاوه بر کدرشته امتحانی اصلی خود شرکت نمایند. رشته‌های شناور در شش گروه امتحانی مجموعاً ۶۳ کدرشته امتحانی است که در دفترچه شماره یک آزمون آورده شده است.

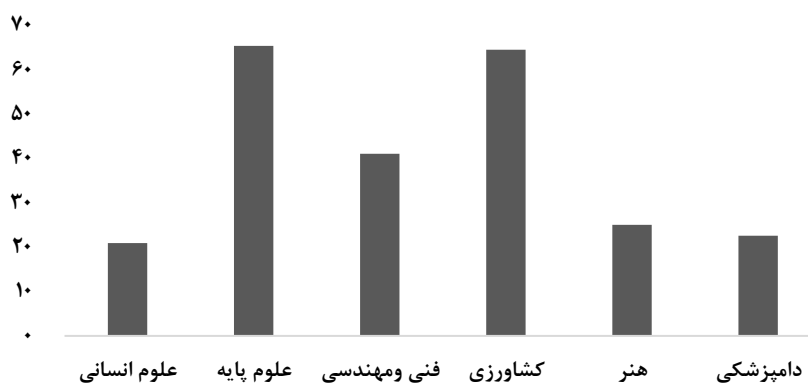
- در آزمون کارشناسی ارشد سال ۱۴۰۱، ۶۱۲۳۳۵ نفر متقاضی شرکت در آزمون بوده و ثبت‌نام کرده‌اند و با توجه به اینکه از این تعداد، ۳۱۲۲۱ نفر خواهان شرکت در رشته‌های شناور علاوه بر رشته اصلی نیز بوده‌اند، لذا تعداد کل ثبت‌نام‌کنندگان آزمون در ۱۲۹ رشته ۶۴۳۵۵۶ نفر می‌باشد که از این تعداد ۳۰۳۶۷۱ نفر مرد و ۳۳۹۸۸۵ نفر زن بوده‌اند. (۴۷/۱۹ درصد مرد و ۵۲/۸۱ درصد زن)

- در آزمون کارشناسی ارشد سال ۱۴۰۱، تعداد ۱۳۸۵۸۶ نفر پذیرفته‌شده‌اند که از این تعداد ۶۳۹۶۸ نفر زن (۴۶/۱۶ درصد) و ۷۴۶۱۸ نفر مرد (۵۳/۸۴ درصد) بوده‌اند.

- مطابق جدول شماره ۱، ظرفیت پذیرش دانشگاه‌ها و مؤسسات آموزش عالی در آزمون کارشناسی ارشد سال ۱۴۰۱، تعداد ۱۳۷۱۳۰ نفر بوده است.

جدول ۱- ظرفیت پذیرش دانشگاه‌ها و مؤسسات آموزش عالی در آزمون ورودی دوره کارشناسی ارشد سال ۱۴۰۱ به تفکیک گروه امتحانی و دوره (روزانه و سایر دوره‌ها)

شانس قبولی	ظرفیت کل	ظرفیت سایر دوره‌ها	ظرفیت روزانه	شرکت کننده	گروه امتحانی
۲۰/۹۵	۶۸۴۴۰	۵۰۹۴۱	۱۷۴۹۹	۳۲۶۶۷۸	علوم انسانی
۶۵/۳۸	۱۷۸۷۶	۶۸۳۱	۱۱۰۴۵	۲۷۳۴۳	علوم پایه
۴۱/۰۳	۳۶۳۱۳	۱۸۴۲۳	۱۷۸۹۰	۸۸۵۱۲	فنی و مهندسی
۶۴/۵۱	۶۵۷۳	۲۲۱۸	۴۳۵۵	۱۰۱۸۹	کشاورزی
۲۵/۰۵	۷۵۴۴	۵۲۶۵	۲۲۷۹	۳۰۱۱۳	هنر
۲۲/۶۱	۳۸۴	۱۰۹	۲۷۵	۱۶۹۸	دامپزشکی
۲۸/۳۰	۱۳۷۱۳۰	۸۳۷۸۷	۵۳۳۴۳	۴۸۴۵۳۳	جمع



نمودار ۱- شانس قبولی آزمون ورودی دوره کارشناسی ارشد سال ۱۴۰۱ به تفکیک گروه امتحانی

## تعداد ثبت‌نام‌کنندگان آزمون کارشناسی ارشد سال ۱۴۰۱

در جدول شماره (۲) تعداد و درصد ثبت‌نام‌کنندگان آزمون کارشناسی ارشد به تفکیک گروه امتحانی و جنس آورده شده است. با مقایسه این جدول با جدول شماره (۳) که در آن تعداد شرکت‌کنندگان ارائه شده است، ملاحظه می‌شود که تعداد ۱۵۹۰۲۳ نفر از ثبت‌نام‌کنندگان در جلسه آزمون شرکت نکرده‌اند که در این میان تعداد غایبین زن (۵۰/۰۱ درصد) کمی بیشتر از غایبین مرد (۴۹/۹۹ درصد) بوده است.

جدول ۲- تعداد و درصد ثبت‌نام‌کنندگان آزمون ورودی کارشناسی ارشد سال ۱۴۰۱ به تفکیک گروه امتحانی و جنس

گروه امتحانی	زن		مرد		جمع	
	تعداد	درصد	تعداد	درصد	تعداد	درصد
علوم انسانی	۲۴۹۷۶۶	۵۷/۸۸	۱۸۱۷۶۷	۴۲/۱۲	۴۳۱۵۳۳	۶۷/۰۵
علوم پایه	۲۴۰۶۷	۶۶/۸۷	۱۱۹۲۳	۳۳/۱۳	۳۵۹۹۰	۵/۵۹
فنی و مهندسی	۳۲۰۷۵	۲۶/۷۶	۸۷۷۹۴	۷۳/۲۴	۱۱۹۸۶۹	۱۸/۶۳
کشاورزی	۶۸۴۰	۵۱/۹۱	۶۳۳۷	۴۸/۰۹	۱۳۱۷۷	۲/۰۵
هنر	۲۵۶۶۳	۶۳/۲۲	۱۴۹۲۹	۳۶/۷۸	۴۰۵۹۲	۶/۳۱
دامپزشکی	۱۴۷۴	۶۱/۵۴	۹۲۱	۳۸/۴۶	۲۳۹۵	۰/۳۷
جمع	۳۳۹۸۸۵	۵۲/۸۱	۳۰۳۶۷۱	۴۷/۱۹	۶۴۳۵۵۶	۱۰۰/۰۰



نمودار ۲- درصد ثبت‌نام‌کنندگان آزمون به تفکیک جنس و گروه امتحانی

**تعداد شرکت کنندگان آزمون کارشناسی ارشد سال ۱۴۰۱ به تفکیک گروه امتحانی و جنس**

در جدول شماره (۳) تعداد و درصد شرکت کنندگان آزمون کارشناسی ارشد به تفکیک گروه امتحانی و جنس ارائه شده است که برخی نکات قابل توجه به شرح ذیل می باشد:


- بیشترین تعداد شرکت کنندگان، در گروه علوم انسانی با ۶۷/۴۲ درصد است.
- کمترین تعداد شرکت کنندگان، در گروه دامپزشکی با ۰/۳۵ درصد است.
- بیشترین شرکت کننده زن و مرد متعلق به گروه علوم انسانی است.
- کمترین شرکت کننده زن و مرد در گروه دامپزشکی است.
- ۴۶/۲۷ درصد از کل شرکت کنندگان مرد و ۵۳/۷۳ درصد زن بوده اند.

جدول ۳ - تعداد و درصد شرکت کنندگان آزمون ورودی کارشناسی ارشد سال ۱۴۰۱ به تفکیک گروه امتحانی و جنس

جمع		مرد		زن		گروه امتحانی
درصد	تعداد	درصد	تعداد	درصد	تعداد	
۶۷/۴۲	۳۲۶۶۷۸	۴۱/۱۲	۱۳۴۳۴۰	۵۸/۸۸	۱۹۲۳۳۸	علوم انسانی
۵/۶۴	۲۷۳۴۴	۳۲/۴۵	۸۸۷۴	۶۷/۵۵	۱۸۴۶۹	علوم پایه
۱۸/۲۷	۸۸۵۱۲	۷۲/۹۵	۶۴۵۷۰	۲۷/۰۵	۲۳۹۴۲	فنی و مهندسی
۲/۱۰	۱۰۱۸۹	۴۷/۰۴	۴۷۹۳	۵۲/۹۶	۵۳۹۶	کشاورزی
۶/۲۱	۳۰۱۱۳	۳۶/۴۱	۱۰۹۶۴	۶۳/۵۹	۱۹۱۴۹	هنر
۰/۳۵	۱۶۹۸	۳۷/۷۵	۶۴۱	۶۲/۲۵	۱۰۵۷	دامپزشکی
۱۰۰/۰۰	۴۸۴۵۳۳	۴۶/۲۷	۲۲۴۱۸۲	۵۳/۷۳	۲۶۰۳۵۱	جمع



نمودار ۳- درصد شرکت کنندگان آزمون به تفکیک جنس و گروه امتحانی



نمودار ۴- درصد شرکت کنندگان به تفکیک جنس

**تعداد شرکت کنندگان آزمون کارشناسی ارشد سال ۱۴۰۱ به تفکیک گروه امتحانی، سهمیه ثبت نامی و جنس**

در جدول شماره (۴) تعداد و درصد شرکت کنندگان در آزمون کارشناسی ارشد به تفکیک گروه امتحانی و سهمیه ثبت نامی ارائه شده است، همان گونه که ملاحظه می شود:

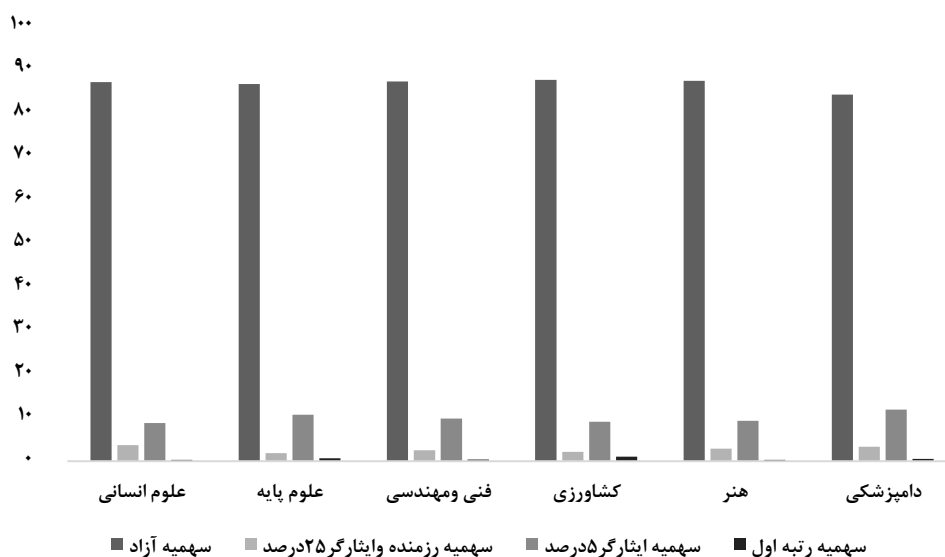
○ بدون در نظر گرفتن گروه امتحانی، بیشترین شرکت کنندگان مربوط به سهمیه آزاد با نسبت ۸۷/۲۱ درصد از کل شرکت کنندگان و پس از آن سهمیه ایتارگر ۵ درصد با ۹/۱۲ درصد قرار دارد و کمترین درصد مربوط به سهمیه رتبه اول با نسبت ۰/۳۶ درصد از کل شرکت کنندگان است.

○ به طور کلی ترتیب بیشترین تعداد شرکت کنندگان در سهمیه های مختلف عبارت است از: سهمیه آزاد، سهمیه ایتارگر ۵ درصد، سهمیه رزمنده و ایتارگر ۲۵ درصد و سهمیه رتبه اول.

جدول ۴ - تعداد و درصد شرکت کنندگان آزمون ورودی کارشناسی ارشد سال ۱۴۰۱ به تفکیک گروه امتحانی، سهمیه ثبت نامی و جنس

گروه امتحانی	سهمیه آزاد				سهمیه رزمنده و ایتارگر ۲۵ درصد				سهمیه ایتارگر ۵ درصد				سهمیه رتبه اول			
	درصد	جمع	مرد	زن	درصد	جمع	مرد	زن	درصد	جمع	مرد	زن	درصد	جمع	مرد	زن
علوم انسانی	۸۷/۲۰	۲۸۴۸۶۷	۱۱۷۵۴۷	۱۶۷۳۲۰	۳/۷۲	۱۳۱۵۲	۵۲۱۱	۶۹۴۱	۸/۷۸	۲۸۶۷۱	۱۱۲۹۱	۱۷۳۸۰	۰/۳۰	۹۸۸	۲۹۱	۶۹۷
علوم پایه	۸۶/۷۶	۲۳۷۲۳	۷۷۹۱	۱۵۹۳۲	۱/۸۶	۵۰۹	۱۳۹	۳۷۰	۱۰/۷۰	۲۹۲۷	۸۹۱	۲۰۳۶	۰/۶۷	۱۸۴	۵۳	۱۳۱
فنی و مهندسی	۸۷/۳۹	۷۷۲۶۰	۵۶۳۷۳	۲۰۸۸۷	۲/۵۵	۲۲۵۴	۱۷۰۶	۵۴۸	۹/۷۹	۸۶۶۳	۶۲۷۸	۲۳۸۵	۰/۳۸	۳۳۵	۲۱۳	۱۲۲
کشاورزی	۸۷/۷۰	۸۹۳۶	۴۲۵۴	۴۶۸۲	۲/۱۶	۲۲۰	۱۳۲	۸۸	۹/۰۹	۹۲۶	۳۶۹	۵۵۷	۱/۰۵	۱۰۷	۳۸	۶۹
هنر	۸۷/۴۸	۲۶۳۴۳	۹۶۶۵	۱۶۶۷۸	۲/۸۷	۸۶۴	۳۲۲	۵۴۲	۹/۳۰	۲۸۰۲	۹۵۸	۱۸۴۴	۰/۳۵	۱۰۴	۱۹	۸۵
دامپزشکی	۸۴/۲۸	۱۴۳۱	۵۵۵	۸۷۶	۳/۳۶	۵۷	۲۱	۳۶	۱۱/۸۴	۲۰۱	۶۲	۱۳۹	۰/۵۳	۹	۳	۶
جمع	۸۷/۲۱	۴۲۲۵۶۰	۱۹۶۱۸۵	۲۲۶۳۷۵	۳/۳۱	۱۶۰۵۶	۷۵۳۱	۸۵۲۵	۹/۱۲	۴۴۱۹۰	۱۹۸۴۹	۲۴۳۴۱	۰/۳۶	۱۷۲۷	۶۱۷	۱۱۱۰





نمودار ۵ - درصد شرکت کنندگان به تفکیک گروه امتحانی و سهمیه ثبت نامی

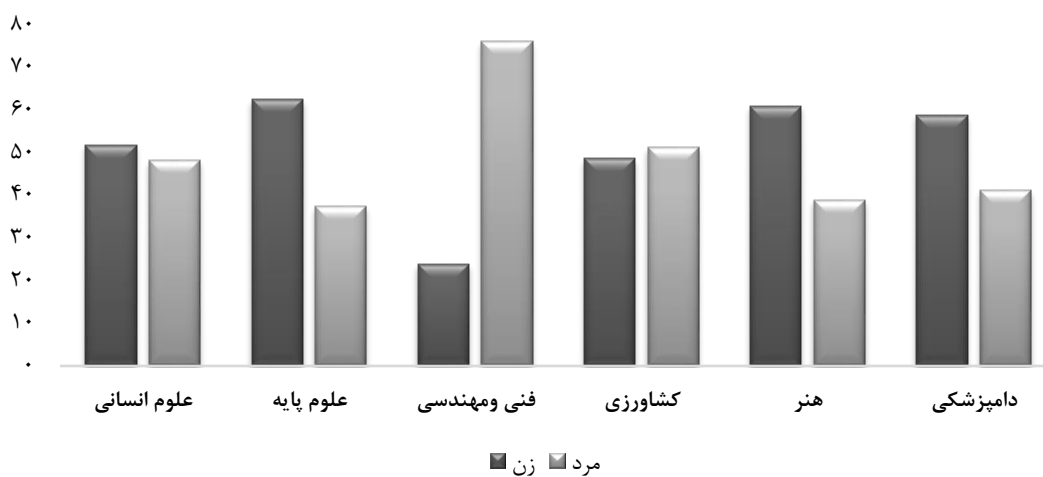
### تعداد پذیرفته شدگان نهایی آزمون ورودی کارشناسی ارشد سال ۱۴۰۱ به تفکیک گروه امتحانی و جنس

در جدول شماره (۵) تعداد پذیرفته شدگان نهایی آزمون به تفکیک گروه امتحانی و جنس ارائه شده است. برخی از نکات قابل توجه از این قرار است:

- از کل پذیرفته شدگان آزمون کارشناسی ارشد، گروه علوم انسانی با ۵۴/۵۲ درصد بیشترین و گروه دامپزشکی با ۰/۲۶ درصد حائز کمترین تعداد پذیرفته شده می باشند.
- از تعداد کل پذیرفته شدگان ۴۶/۱۶ درصد زن و ۵۳/۸۴ درصد مرد می باشند.
- در مجموع ۲۱/۵۳ درصد از کل ثبت نام کنندگان و ۲۸/۶ درصد از کل شرکت کنندگان آزمون پذیرفته شده اند.

جدول ۵ - تعداد و درصد پذیرفته شدگان نهایی آزمون ورودی کارشناسی ارشد سال ۱۴۰۱ به تفکیک گروه امتحانی و جنس

گروه امتحانی	زن		مرد		جمع	
	تعداد	درصد	تعداد	درصد	تعداد	درصد
علوم انسانی	۳۹۱۷۷	۵۱/۸۵	۳۶۳۸۳	۴۸/۱۵	۷۵۵۶۰	۵۴/۵۲
علوم پایه	۷۴۵۲	۶۲/۵۹	۴۴۵۴	۳۷/۴۱	۱۱۹۰۶	۸/۵۹
فنی و مهندسی	۸۴۹۹	۲۳/۸۷	۲۷۱۱۱	۷۶/۱۳	۳۵۶۱۰	۲۵/۷۰
کشاورزی	۲۴۴۴	۴۸/۷۰	۲۵۷۴	۵۱/۳۰	۵۰۱۸	۳/۶۲
هنر	۶۱۸۰	۶۱/۰۴	۳۹۴۵	۳۸/۹۶	۱۰۱۲۵	۷/۳۱
دامپزشکی	۲۱۶	۵۸/۸۶	۱۵۱	۴۱/۱۴	۳۶۷	۰/۲۶
جمع	۶۳۹۶۸	۴۶/۱۶	۷۴۶۱۸	۵۳/۸۴	۱۳۸۵۸۶	۱۰۰/۰۰



نمودار ۶ - درصد پذیرفته شدگان به تفکیک گروه امتحانی و جنس

## تعداد پذیرفته‌شدگان نهایی آزمون ورودی کارشناسی ارشد سال ۱۴۰۱ به تفکیک گروه امتحانی و سهمیه ثبت‌نامی

در جدول شماره (۶) تعداد پذیرفته‌شدگان نهایی به تفکیک گروه امتحانی و سهمیه ثبت نامی ارائه شده است.

○ بیشترین تعداد پذیرفته‌شده مربوط به سهمیه آزاد با ۸۳/۳۲ درصد است.

○ کمترین تعداد پذیرفته‌شده مربوط به سهمیه رتبه اول با ۰/۸۸ درصد است.

جدول ۶ - تعداد و درصد پذیرفته‌شدگان آزمون ورودی کارشناسی ارشد سال ۱۴۰۱ به تفکیک گروه امتحانی و سهمیه ثبت‌نامی

گروه امتحانی	سهمیه آزاد				سهمیه رزمنده و ایثارگر ۲۵				سهمیه ایثارگر ۵ درصد				سهمیه رتبه اول	
	درصد	جمع	مرد	زن	درصد	جمع	مرد	زن	درصد	جمع	مرد	زن	درصد	جمع
علوم انسانی	۸۲/۴۲	۶۲۲۷۶	۳۰۶۴۳	۳۱۶۳۳	۴/۲۸	۳۲۳۷	۱۴۹۸	۱۷۳۹	۱۲/۴۴	۹۴۰۳	۴۰۲۶	۵۳۷۷	۰/۸۵	۶۴۴
علوم پایه	۸۴/۵۵	۱۰۰۶۶	۳۸۳۶	۶۲۳۰	۱/۸۸	۲۲۴	۸۱	۱۴۳	۱۲/۳۰	۱۴۶۵	۴۹۳	۹۷۲	۱/۲۷	۱۵۱
فنی و مهندسی	۸۴/۲۲	۲۹۹۹۰	۲۲۹۴۲	۷۰۴۸	۲/۷۵	۹۸۱	۷۲۸	۲۵۳	۱۲/۲۸	۴۳۷۲	۳۲۶۳	۱۱۰۹	۰/۷۵	۲۶۷
کشاورزی	۸۵/۹۱	۴۳۱۱	۲۲۵۵	۲۰۵۶	۲/۲۳	۱۱۲	۶۸	۴۴	۱۰/۱۴	۵۰۹	۲۱۹	۲۹۰	۱/۷۱	۸۶
هنر	۸۴/۳۴	۸۵۳۹	۳۴۰۳	۵۱۳۶	۳/۴۴	۳۴۸	۱۱۹	۲۲۹	۱۱/۵۳	۱۱۶۷	۴۱۰	۷۵۷	۰/۷۰	۷۱
دامپزشکی	۷۷/۳۸	۲۸۴	۱۲۰	۱۶۴	۴/۹۰	۱۸	۱۱	۷	۱۶/۸۹	۶۲	۲۰	۴۲	۰/۸۲	۳
جمع	۸۳/۳۲	۱۱۵۴۶۶	۶۳۱۹۹	۵۲۲۶۷	۳/۵۵	۴۹۲۰	۲۵۰۵	۲۴۱۵	۱۶۹۷۸	۸۴۳۱	۸۵۴۷	۱۲۵۴۷	۰/۸۸	۱۲۲۲



نمودار ۷ - درصد پذیرفته‌شدگان به تفکیک گروه امتحانی و سهمیه ثبت نامی

**تعداد پذیرفته‌شدگان آزمون ورودی کارشناسی ارشد سال ۱۴۰۱ به تفکیک گروه امتحانی، جنس و دوره**

در آزمون کارشناسی ارشد سال ۱۴۰۱ علاوه بر دوره روزانه، در دوره‌های نوبت دوم، پیام‌نور، غیرانتفاعی، پردیس خودگردان و مجازی نیز در تعدادی از رشته‌ها پذیرش دانشجو داشته‌ایم.

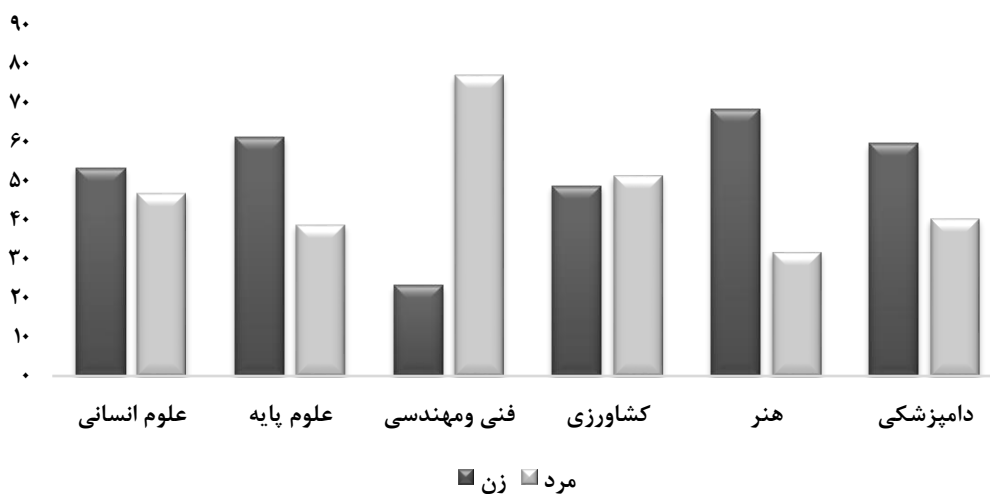
در این آزمون در مجموع ۱۳۸۵۸۶ نفر پذیرفته شده‌اند که از این تعداد ۴۷۶۹۹ نفر (۳۴/۴۲ درصد) پذیرفته شده دوره روزانه و ۹۰۸۸۷ نفر (۶۵/۵۸ درصد) پذیرفته شده سایر دوره‌ها (اعم از دوره‌های نوبت دوم و غیرانتفاعی و ...) می‌باشند. در جدول شماره (۷) تعداد پذیرفته‌شدگان دوره روزانه آزمون به تفکیک گروه امتحانی و جنس ارائه شده است. برخی از نکات قابل توجه از این‌قرار است:

○ از کل پذیرفته‌شدگان دوره روزانه آزمون کارشناسی ارشد، گروه فنی و مهندسی با ۳۵/۹۱ درصد بیشترین و گروه دامپزشکی با ۰/۵۴ درصد، حائز کمترین تعداد پذیرفته شده این دوره می‌باشند.

○ از تعداد کل پذیرفته‌شدگان دوره روزانه ۴۴/۱۲ درصد زن و ۵۵/۸۸ درصد مرد می‌باشند.

جدول ۷ - تعداد و درصد پذیرفته‌شدگان دوره روزانه به تفکیک گروه امتحانی و جنس

گروه امتحانی	زن		مرد		جمع	
	تعداد	درصد	تعداد	درصد	تعداد	درصد
علوم انسانی	۸۷۹۸	۵۳/۲۵	۷۷۲۴	۴۶/۷۵	۱۶۵۲۲	۳۴/۶۴
علوم پایه	۴۷۸۹	۶۱/۲۲	۳۰۳۴	۳۸/۷۸	۷۸۲۳	۱۶/۴۰
فنی و مهندسی	۳۹۶۱	۲۳/۱۳	۱۳۱۶۷	۷۶/۸۷	۱۷۱۲۸	۳۵/۹۱
کشاورزی	۱۸۱۵	۴۸/۷۲	۱۹۱۰	۵۱/۲۸	۳۷۲۵	۷/۸۱
هنر	۱۵۳۰	۶۸/۲۱	۷۱۳	۳۱/۷۹	۲۲۴۳	۴/۷۰
دامپزشکی	۱۵۴	۵۹/۶۹	۱۰۴	۴۰/۳۱	۲۵۸	۰/۵۴
جمع	۲۱۰۴۷	۴۴/۱۲	۲۶۶۵۲	۵۵/۸۸	۴۷۶۹۹	۱۰۰/۰۰

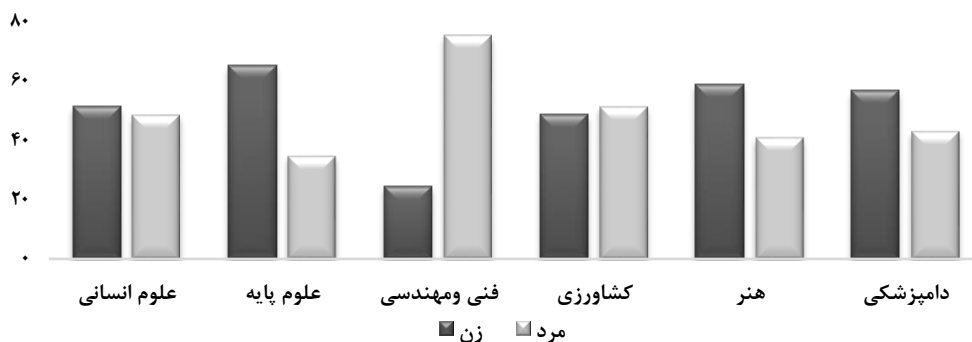


نمودار ۸ - درصد پذیرفته‌شدگان دوره روزانه به تفکیک گروه امتحانی و جنس

- در جدول شماره (۸) تعداد پذیرفته‌شدگان دوره‌های غیرروزانه (نوبت دوم، پیام نور، غیرانتفاعی، پردیس خودگردان و ...) آزمون به تفکیک گروه امتحانی و جنس ارائه شده است. برخی از نکات قابل توجه از این قرار است:
- از کل پذیرفته‌شدگان این دوره‌ها در آزمون کارشناسی ارشد، گروه علوم انسانی با ۶۴/۹۶ درصد بیشترین و گروه دامپزشکی با ۰/۱۲ درصد حائز کمترین تعداد پذیرفته‌شده می‌باشند.
- از تعداد کل پذیرفته‌شدگان غیرروزانه (نوبت دوم، پیام نور و ...) ۴۷/۲۲ درصد زن و ۵۲/۷۸ درصد مرد می‌باشند.

جدول ۸ - تعداد و درصد پذیرفته‌شدگان دوره‌های غیرروزانه (نوبت دوم، پیام نور و ...) به تفکیک گروه امتحانی و جنس

گروه امتحانی	زن		مرد		جمع	
	تعداد	درصد	تعداد	درصد	تعداد	درصد
علوم انسانی	۳۰۳۷۹	۵۱/۴۶	۲۸۶۵۹	۴۸/۵۴	۵۹۰۳۸	۶۴/۹۶
علوم پایه	۲۶۶۳	۶۵/۲۲	۱۴۲۰	۳۴/۷۸	۴۰۸۳	۴/۴۹
فنی و مهندسی	۴۵۳۸	۲۴/۵۵	۱۳۹۴۴	۷۵/۴۵	۱۸۴۸۲	۲۰/۲۴
کشاورزی	۶۲۹	۴۸/۶۵	۶۶۴	۵۱/۳۵	۱۲۹۳	۱/۴۲
هنر	۴۶۵۰	۵۹/۰۰	۳۲۳۲	۴۱/۰۰	۷۸۸۲	۸/۶۷
دامپزشکی	۶۲	۵۶/۸۸	۴۷	۴۳/۱۲	۱۰۹	۰/۱۲
جمع	۴۲۹۲۱	۴۷/۲۲	۴۷۹۶۶	۵۲/۷۸	۹۰۸۸۷	۱۰۰/۰۰



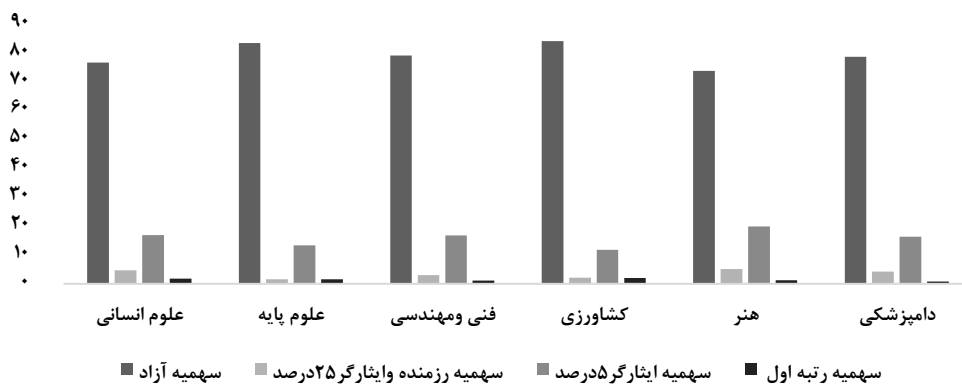
نمودار ۹ - درصد پذیرفته‌شدگان دوره‌های غیرروزانه (نوبت دوم، پیام نور و ...) به تفکیک گروه امتحانی و جنس

## تعداد پذیرفته‌شدگان آزمون ورودی کارشناسی ارشد سال ۱۴۰۱ به تفکیک گروه امتحانی، سهمیه ثبت‌نامی و دوره

در جدول شماره (۹) تعداد پذیرفته‌شدگان دوره روزانه به تفکیک گروه امتحانی و سهمیه ثبت نامی ارائه شده است.   
 ○ بیشترین تعداد پذیرفته‌شده دوره روزانه مربوط به پذیرفته‌شدگان آزاد با ۷۹/۱۱ درصد و کمترین تعداد پذیرفته‌شده مربوط به سهمیه رتبه اول با ۱/۴۹ درصد است.

جدول ۹- تعداد و درصد پذیرفته‌شدگان دوره روزانه آزمون کارشناسی ارشد سال ۱۴۰۱ به تفکیک گروه امتحانی، سهمیه ثبت‌نامی و جنس

گروه امتحانی	سهمیه آزاد			سهمیه رزمنده و ایثارگر ۲۵			سهمیه ایثارگر ۵ درصد			سهمیه رتبه اول		
	درصد	جمع	مرد	درصد	جمع	مرد	درصد	جمع	مرد	درصد	جمع	مرد
علوم انسانی	۶۶/۰۰	۱۲۶۶۶	۶۰۶۶	۴/۷۱	۷۷۹	۳۶۲	۱۶/۸۶	۲۷۸۶	۱۱۹۴	۱/۷۶	۲۹۱	۱۰۳
علوم پایه	۳۹/۶۳	۶۵۲۹	۲۵۶۶	۱/۵۷	۱۲۳	۴۷	۱۳/۳۵	۱۰۴۴	۳۸۱	۱/۶۲	۱۲۷	۴۰
فنی و مهندسی	۳۰/۳۱	۱۲۵۵۱	۱۰۵۲۰	۳/۰۱	۵۱۶	۳۸۴	۱۶/۷۷	۲۸۷۲	۲۱۲۸	۱/۱۰	۱۸۹	۱۳۵
کشاورزی	۱۴/۸۴	۳۱۳۳	۱۶۴۹	۲/۱۵	۸۰	۵۰	۱۱/۷۶	۴۳۸	۱۸۴	۱/۹۹	۷۴	۲۷
هنر	۱۱۰/۸	۱۶۵۵	۵۴۷	۵/۱۷	۱۱۶	۴۴	۱۹/۸۴	۴۴۵	۱۱۷	۱/۲۰	۲۷	۵
دامپزشکی	۱۱/۹	۷۸/۶۸	۲۰۳	۴/۲۶	۱۱	۷	۱۶/۲۸	۴۲	۱۳	۰/۷۸	۲	۰
جمع	۱۶۳/۰۵	۳۷۷۳۷	۲۱۴۳۲	۳/۴۱	۱۶۲۵	۸۹۴	۱۵/۹۹	۷۶۲۷	۴۰۱۷	۱/۴۹	۷۱۰	۳۰۹



نمودار ۱۰ - درصد پذیرفته‌شدگان دوره روزانه به تفکیک گروه امتحانی و سهمیه ثبت‌نامی

در جدول شماره (۱۰) تعداد پذیرفته شدگان سایر دوره‌های غیر روزانه (نوبت دوم، غیرانتفاعی، پیام نور و ...) به تفکیک گروه امتحانی و سهمیه ثبت‌نامی ارائه شده است.

- بیشترین تعداد پذیرفته شده مربوط به پذیرفته شدگان آزاد با ۸۵/۵۲ درصد است.
- کمترین تعداد پذیرفته شده مربوط به سهمیه رتبه اول با ۰/۵۶ درصد است.

جدول ۱۰- تعداد و درصد پذیرفته شدگان سایر دوره‌ها (غیر از روزانه) آزمون ورودی کارشناسی ارشد سال ۱۴۰۱

به تفکیک گروه امتحانی و سهمیه ثبت‌نامی

گروه امتحانی	سهمیه آزاد			سهمیه رزمنده و ایثارگر ۲۵			سهمیه ایثارگر ۵ درصد			سهمیه رتبه اول		
	درصد	جمع	زن	درصد	جمع	زن	درصد	جمع	زن	درصد	جمع	زن
علوم انسانی	۸۴/۰۳	۴۹۶۱۰	۱۳۲۲	۴/۱۶	۲۴۵۸	۱۱۳۶	۱۱/۲۱	۶۶۱۷	۲۸۳۲	۰/۶۰	۳۵۳	۱۱۴
علوم پایه	۸۶/۶۳	۳۵۳۷	۶۷	۲/۴۷	۱۰۱	۳۴	۱۰/۳۱	۴۲۱	۱۱۲	۰/۵۹	۲۴	۴
فنی و مهندسی	۸۸/۹۵	۱۶۴۳۹	۱۲۱	۲/۵۲	۴۶۵	۳۴۴	۸/۱۲	۱۵۰۰	۱۱۳۵	۰/۴۲	۷۸	۴۳
کشاورزی	۹۱/۱۱	۱۱۷۸	۱۴	۲/۴۷	۳۲	۱۸	۵/۴۹	۷۱	۳۵	۰/۹۳	۱۲	۵
هنر	۸۷/۳۴	۶۸۸۴	۱۵۷	۲/۹۴	۲۳۲	۷۵	۹/۱۶	۷۲۲	۲۹۳	۰/۵۶	۴۴	۸
دامپزشکی	۷۴/۳۱	۸۱	۳	۶/۴۲	۷	۴	۱۸/۳۵	۲۰	۷	۰/۹۲	۱	۰
جمع	۸۵/۵۲	۷۷۷۲۹	۱۶۸۴	۳/۶۳	۳۲۹۵	۱۶۱۱	۱۰/۲۹	۹۳۵۱	۴۴۱۴	۰/۵۶	۵۱۲	۱۷۴



نمودار ۱۱- درصد پذیرفته شدگان سایر دوره‌ها (غیر از روزانه) به تفکیک گروه امتحانی و سهمیه ثبت‌نامی



## تعداد شرکت کنندگان و تعداد پذیرفته شدگان و درصد قبولی آزمون کارشناسی ارشد سال ۱۴۰۱ به تفکیک گروه امتحانی و سهمیه و جنس

در جدول شماره (۱۱) تعداد شرکت کنندگان و پذیرفته شدگان و درصد قبولی به تفکیک گروه امتحانی و جنس با یکدیگر مقایسه شده‌اند.

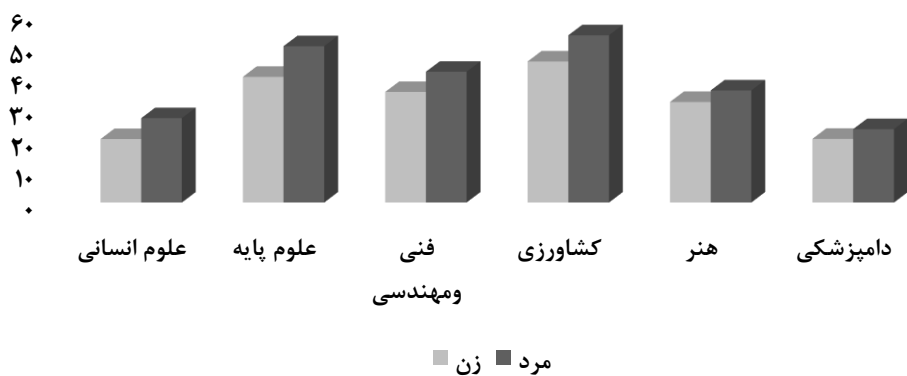
○ بیشترین درصد قبولی مربوط به گروه کشاورزی با ۴۹/۲۵ درصد است.

○ کمترین درصد قبولی مربوط به گروه دامپزشکی با ۲۱/۶۱ درصد است.

در جدول شماره (۱۲) تعداد شرکت کنندگان و پذیرفته شدگان و درصد قبولی به تفکیک گروه امتحانی و سهمیه با یکدیگر مقایسه شده‌اند.

### جدول ۱۱- تعداد شرکت کنندگان و پذیرفته شدگان و درصد قبولی آزمون کارشناسی ارشد سال ۱۴۰۱ به تفکیک گروه امتحانی و جنس

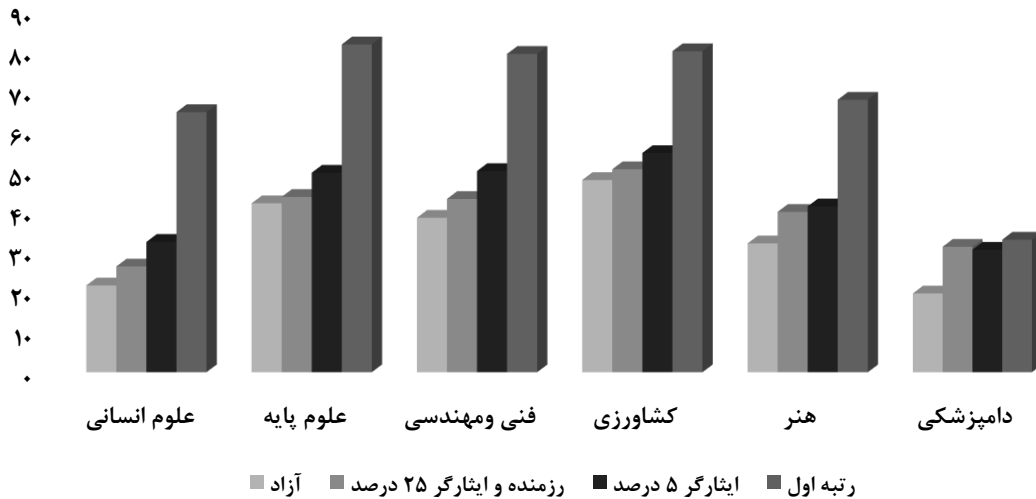
گروه امتحانی	شرکت کننده			پذیرفته شده			درصد قبولی		
	جمع	مرد	زن	جمع	مرد	زن	جمع	مرد	زن
علوم انسانی	۱۳۴۳۴۰	۱۳۴۳۴۰	۱۹۲۳۳۸	۷۵۵۶۰	۳۶۳۸۳	۳۹۱۷۷	۲۳/۱۳	۲۷/۰۸	۲۰/۳۷
علوم پایه	۸۸۷۴	۸۸۷۴	۱۸۴۶۹	۱۱۹۰۶	۴۴۵۴	۷۴۵۲	۴۳/۵۴	۵۰/۱۹	۴۰/۳۵
فنی و مهندسی	۶۴۵۷۰	۶۴۵۷۰	۲۳۹۴۲	۳۵۶۱۰	۲۷۱۱۱	۸۴۹۹	۴۰/۲۳	۴۱/۹۹	۳۵/۵۰
کشاورزی	۴۷۹۳	۴۷۹۳	۵۳۹۶	۵۰۱۸	۲۵۷۴	۲۴۴۴	۴۹/۲۵	۵۳/۷۰	۴۵/۲۹
هنر	۱۰۹۶۴	۱۰۹۶۴	۱۹۱۴۹	۱۰۱۲۵	۳۹۴۵	۶۱۸۰	۳۳/۶۲	۳۵/۹۸	۳۲/۲۷
دامپزشکی	۶۴۱	۶۴۱	۱۰۵۷	۳۶۷	۱۵۱	۲۱۶	۲۱/۶۱	۲۳/۵۶	۲۰/۴۴
جمع	۲۲۴۱۸۲	۲۲۴۱۸۲	۲۶۰۳۵۱	۱۳۸۵۸۶	۷۴۶۱۸	۶۳۹۶۸	۲۸/۶۰	۳۳/۲۸	۲۴/۵۷



نمودار ۱۲ - درصد قبولی در آزمون کارشناسی ارشد سال ۱۴۰۱ به تفکیک گروه امتحانی و جنس

جدول ۱۲ - تعداد شرکت کنندگان و پذیرفته شدگان و درصد قبولی آزمون کارشناسی ارشد سال ۱۴۰۱ به تفکیک گروه امتحانی و سهمیه

گروه امتحانی	شرکت کننده				پذیرفته شده				درصد قبولی					
	آزاد	ایثارگر ۲۵ درصد	ایثارگر ۵ درصد	رتبه اول	جمع	رتبه اول	ایثارگر ۵ درصد	ایثارگر ۲۵ درصد	رتبه اول	جمع	آزاد	ایثارگر ۲۵ درصد	ایثارگر ۵ درصد	رتبه اول
علوم انسانی	۲۸۴۸۶۷	۱۲۱۵۲	۲۸۶۷۱	۹۸۸	۳۲۶۶۷۸	۶۴۴	۹۴۰۳	۳۲۳۷	۶۲۲۷۶	۷۵۵۶۰	۲۱/۸۶	۲۶/۶۴	۳۲/۸۰	۶۵/۱۸
علوم پایه	۲۳۷۲۳	۵۰۹	۲۹۲۷	۱۸۴	۲۷۳۴۳	۱۵۱	۱۴۶۵	۲۲۴	۱۰۰۶۶	۱۱۹۰۶	۴۲/۴۳	۴۴/۰۱	۵۰/۰۵	۸۲/۰۷
فنی و مهندسی	۷۷۲۶۰	۲۲۵۴	۸۶۶۳	۳۳۵	۸۸۵۱۲	۲۶۷	۴۳۷۲	۹۸۱	۲۹۹۹۰	۳۵۶۱۰	۳۸/۸۲	۴۳/۵۲	۵۰/۴۷	۷۹/۷۰
کشاورزی	۸۹۳۶	۲۲۰	۹۳۶	۱۰۷	۱۰۱۸۹	۸۶	۵۰۹	۱۱۲	۴۳۱۱	۵۰۱۸	۴۸/۲۴	۵۰/۹۱	۵۴/۹۷	۸۰/۳۷
هنر	۲۶۳۴۳	۸۶۴	۲۸۰۲	۱۰۴	۳۰۱۱۳	۷۱	۱۱۶۷	۳۴۸	۸۵۳۹	۱۰۱۲۵	۳۲/۴۱	۴۰/۲۸	۴۱/۶۵	۶۸/۲۷
دامپزشکی	۱۴۳۱	۵۷	۲۰۱	۹	۱۶۹۸	۳	۶۲	۱۸	۲۸۴	۳۶۷	۱۹/۸۵	۳۱/۵۸	۳۰/۸۵	۳۳/۳۳
جمع	۴۲۲۵۶۰	۱۶۰۵۶	۴۴۱۹۰	۱۷۲۷	۴۸۴۵۳۳	۱۲۲۲	۱۶۹۷۸	۴۹۲۰	۱۱۵۴۶۶	۱۳۸۵۸۶	۲۷/۳۳	۳۰/۶۴	۳۸/۴۲	۷۰/۷۶



نمودار ۱۳ - درصد قبولی در آزمون کارشناسی ارشد سال ۱۴۰۱ به تفکیک گروه امتحانی و سهمیه

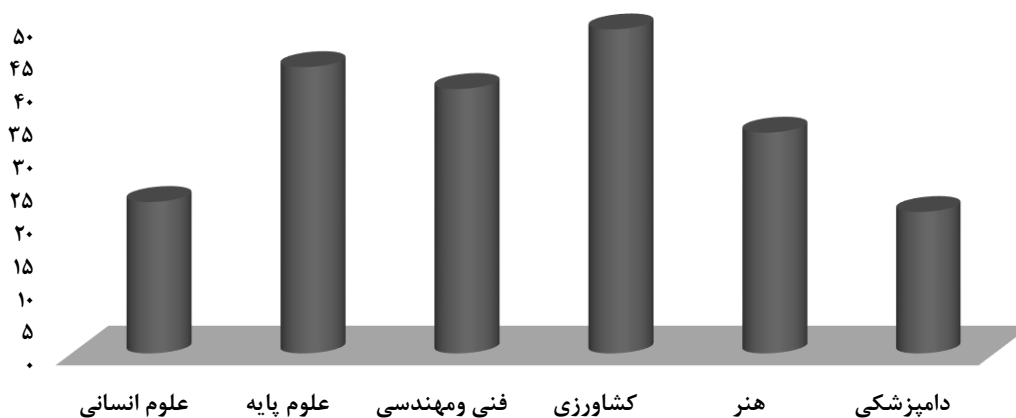
### تعداد شرکت کنندگان، ظرفیت پذیرش و تعداد پذیرفته شدگان آزمون کارشناسی ارشد سال ۱۴۰۱

در جدول شماره (۱۳) تعداد شرکت کنندگان، ظرفیت پذیرش و تعداد پذیرفته شدگان در آزمون با یکدیگر مقایسه شده‌اند:

- شانس قبولی عبارت است از نسبت کل ظرفیت به تعداد شرکت کنندگان که به درصد بیان می‌شود.
- درصد قبولی عبارت است از نسبت تعداد پذیرفته شده به تعداد شرکت کنندگان که به درصد بیان می‌شود.
- بیشترین شانس قبولی مربوط به گروه علوم پایه و بیشترین درصد قبولی مربوط به گروه کشاورزی است.
- کمترین شانس قبولی مربوط به گروه علوم انسانی و کمترین درصد قبولی مربوط به گروه دامپزشکی است.
- بالاترین درصد قبولی مربوط به گروه کشاورزی با ۴۹/۲۵ درصد بوده و کمترین درصد قبولی مربوط به گروه دامپزشکی با ۲۱/۶۱ درصد بوده است.

جدول ۱۳ - تعداد شرکت کنندگان، ظرفیت پذیرش و تعداد پذیرفته شدگان آزمون کارشناسی ارشد سال ۱۴۰۱ به تفکیک گروه امتحانی

گروه امتحانی	تعداد شرکت کننده	ظرفیت	شانس قبولی	تعداد پذیرفته شده	درصد قبولی
علوم انسانی	۳۲۶۶۷۸	۶۸۴۴۰	۲۰/۹۵	۷۵۵۶۰	۲۳/۱۳
علوم پایه	۲۷۳۴۳	۱۷۸۷۶	۶۵/۳۸	۱۱۹۰۶	۴۳/۵۴
فنی و مهندسی	۸۸۵۱۲	۳۶۳۱۳	۴۱/۰۳	۳۵۶۱۰	۴۰/۲۲
کشاورزی	۱۰۱۸۹	۶۵۷۳	۶۴/۵۱	۵۰۱۸	۴۹/۲۵
هنر	۳۰۱۱۳	۷۵۴۴	۲۵/۰۵	۱۰۱۲۵	۳۳/۶۲
دامپزشکی	۱۶۹۸	۳۸۴	۲۲/۶۱	۳۶۷	۲۱/۶۱
جمع	۴۸۴۵۳۳	۱۳۷۱۳۰	۲۸/۳۰	۱۳۸۵۸۶	۲۸/۶۰



نمودار ۱۴ - درصد قبولی در آزمون کارشناسی ارشد سال ۱۴۰۱

## تعداد شرکت‌کنندگان و پذیرفته‌شدگان نهایی آزمون کارشناسی ارشد سال ۱۴۰۱ به تفکیک کدرشته امتحانی و سهمیه ثبت‌نامی


در جداول شماره (۱-۱۴ الی ۶-۱۴) تعداد و درصد شرکت‌کنندگان و پذیرفته‌شدگان نهایی رشته‌های مختلف هر گروه امتحانی به تفکیک سهمیه ثبت نامی و درصد قبولی ارائه شده است. با توجه به اینکه اطلاعات ارائه‌شده می‌تواند از دیدگاه‌های مختلف موردبررسی قرار گیرد، بارزترین اطلاعات به شرح زیر است:

### تعداد شرکت‌کنندگان و پذیرفته‌شدگان گروه علوم انسانی (جدول شماره ۱-۱۴)

- بیشترین شرکت‌کنندگان مربوط به رشته روانشناسی با ۲۲/۰۷ درصد است.
- کمترین شرکت‌کنندگان مربوط به رشته زبان و ادبیات اردو با ۰/۰۰۱ درصد است.
- بیشترین تعداد پذیرفته‌شدگان مربوط به مجموعه مدیریت با ۲۲/۶۳ درصد است.
- کمترین تعداد پذیرفته‌شدگان مربوط به رشته زبان و ادبیات اردو با ۰/۰۰۴ درصد است.

جدول ۱-۱۴، تعداد شرکت کنندگان و پذیرفته شدگان گروه علوم انسانی به تفکیک کدرشته امتحانی و سهمیه ثبت نامی

کد رشته امتحانی	نام رشته امتحانی	شرکت کننده				پذیرفته شده			
		آزاد	رتبه اول	رتبه اول	جمع	آزاد	رتبه اول	رتبه اول	جمع
۱۱۰۱	زبان و ادبیات فارسی	۴۹۸۲	۱۲۴	۳۷۵	۵۵۱۶	۲۵۶۶	۷۲	۲۵۲	۳۱
۱۱۰۲	علوم جغرافیایی	۲۰۱۴	۷۰	۱۸۷	۲۳۷۷	۱۳۵۱	۴۷	۱۴۱	۶
۱۱۰۳	سنجش از دور و سیستم اطلاعات جغرافیایی	۴۷۴	۵	۶۷	۵۴۹	۱۱۴	۲	۲۲	۰
۱۱۰۴	زبان عربی	۱۷۴۷	۲۸	۱۴۷	۱۹۴۳	۹۱۶	۱۹	۱۰۷	۱۸
۱۱۰۵	علوم اقتصادی	۲۳۲۷	۸۸	۲۹۹	۲۷۲۸	۱۳۱۷	۵۰	۱۹۱	۱۴
۱۱۰۶	علوم ورزشی	۱۲۰۳۶	۵۳۵	۱۳۰۳	۱۳۹۲۹	۳۶۸۳	۲۰۵	۵۸۰	۴۹
۱۱۰۷	تاریخ	۱۴۲۷	۴۱	۱۱۱	۱۵۹۶	۸۱۲	۲۷	۷۹	۱۳
۱۱۰۸	علوم اجتماعی	۳۶۷۹	۱۱۷	۲۹۸	۴۱۱۶	۱۲۱۳	۵۲	۱۷۵	۱۶
۱۱۰۹	زبان های باستانی ایران	۸۰	۰	۳	۸۴	۴۲	۰	۲	۱
۱۱۱۰	زبان شناسی	۵۳۹	۹	۵۹	۶۱۵	۲۷۸	۳	۳۱	۶
۱۱۱۱	علوم قرآن و حدیث	۳۶۴۷	۱۰۷	۲۸۵	۴۰۶۱	۱۷۷۵	۶۳	۱۹۶	۱۹
۱۱۱۲	فقه و حقوق	۲۱۸۵	۷۵	۲۰۸	۲۴۷۸	۸۰۱	۲۶	۹۶	۹
۱۱۱۳	فلسفه و کلام اسلامی	۶۳۷	۲۰	۶۱	۷۲۸	۴۲۵	۱۳	۴۱	۱۰
۱۱۱۴	ادیان و عرفان و تاریخ فرهنگ و تمدن اسلامی	۴۰۰	۱۶	۳۱	۴۴۸	۲۳۰	۱۱	۱۷	۱
۱۱۱۵	الهیات و معارف اسلامی / مخصوص اهل تسنن /	۱۰۲	۵	۳	۱۱۰	۲۲	۳	۲	۰
۱۱۱۶	فلسفه	۵۱۰	۱۵	۳۹	۵۶۸	۲۸۸	۷	۲۰	۲
۱۱۱۷	علوم تربیتی	۳۸۵۷۹	۱۳۴۹	۳۴۶۳	۴۳۵۰۹	۳۷۲۸	۲۵۰	۸۷۶	۲۸
۱۱۱۹	علم اطلاعات و دانش شناسی	۳۶۴	۹	۳۳	۴۱۰	۲۸۹	۷	۲۶	۳
۱۱۲۰	زبان فرانسه	۳۷۷	۱۵	۵۵	۴۴۹	۲۰۵	۹	۳۷	۲
۱۱۲۱	زبان انگلیسی	۱۰۷۳۴	۱۸۴	۱۰۵۵	۱۲۰۵۷	۲۷۰۰	۶۳	۴۴۵	۶۲
۱۱۲۲	زبان روسی	۱۴۶	۴	۲۰	۱۷۳	۶۵	۲	۸	۱
۱۱۲۴	زبان آلمانی	۱۵۹	۳	۲۳	۱۸۵	۲۴	۱	۶	۰
۱۱۲۵	مدیریت جهانگردی	۱۰۹۷	۳۹	۸۳	۱۲۲۸	۴۰۷	۱۸	۳۹	۰
۱۱۲۶	حقوق	۴۴۵۷۷	۲۴۱۷	۵۰۴۴	۵۲۱۴۹	۶۷۸۷	۴۷۲	۱۱۲۵	۶۰
۱۱۲۷	ایران شناسی	۱۴۱	۴	۱۶	۱۶۲	۸۲	۴	۶	۱
۱۱۲۸	آموزش زبان ژاپنی	۱۶	۱	۰	۱۷	۹	۰	۰	۰
۱۱۲۹	زبان و ادبیات اردو	۱	۰	۱	۳	۱	۰	۱	۱
۱۱۳۰	علوم سیاسی و روابط بین الملل	۲۹۱۶	۱۴۲	۳۵۴	۳۴۲۳	۱۰۷۰	۶۹	۱۷۷	۹
۱۱۳۱	مطالعات جهان	۲۰۷	۷	۲۳	۲۳۸	۷۸	۴	۱۲	۰
۱۱۳۲	باستان شناسی	۳۶۴	۸	۲۲	۴۰۰	۲۳۴	۶	۱۶	۶
۱۱۳۳	روان شناسی	۶۳۱۵۱	۲۴۶۸	۶۲۷۷	۷۲۰۸۷	۶۷۰۴	۴۵۷	۱۵۶۳	۱۰۵
۱۱۳۴	حسابداری	۲۱۱۲۳	۹۳۶	۲۰۶۲	۲۴۲۰۲	۵۳۶۶	۲۳۰	۶۳۰	۴۷
۱۱۳۷	مطالعات زنان	۳۹۵	۱۶	۵۰	۴۶۲	۱۵۷	۱۲	۲۲	۰
۱۱۳۸	علوم ارتباطات اجتماعی	۱۸۲۶	۹۷	۱۹۴	۲۱۲۵	۵۶۱	۴۰	۶۷	۵
۱۱۳۹	مددکاری اجتماعی	۱۳۶۱	۵۸	۱۵۳	۱۴۷۷	۱۰۲	۷	۲۲	۱
۱۱۴۲	مدیریت	۴۳۹۲۴	۲۴۹۵	۴۴۲۵	۵۰۹۷۷	۱۴۳۹۰	۸۱۱	۱۸۰۶	۹۶
۱۱۴۳	مشاوره	۹۹۲۳	۳۷۳	۱۰۳۰	۱۱۳۵۸	۱۱۹۲	۸۰	۲۴۱	۱۶
۱۱۴۴	مدیریت دریایی	۱۸۱	۱	۱۰	۱۹۲	۹۹	۱	۳	۰
۱۱۴۶	محیط زیست	۲۱۳	۱۰	۲۴	۲۴۷	۱۰۹	۳	۱۴	۱
۱۱۴۸	مدیریت کسب و کار و امور شهری	۶۳۴۶	۲۵۵	۷۷۹	۷۳۹۷	۲۱۴۴	۹۰	۳۱۴	۱
۱۱۵۲	مدرسی معارف اسلامی	۱۴۰	۶	۹	۱۵۵	۴۰	۱	۵	۰
	جمع	۲۸۴۸۶۷	۱۲۱۵۲	۲۸۶۷۱	۳۲۶۶۷۸	۶۲۲۷۶	۳۲۳۷	۹۴۰۳	۶۴۴



نمودار ۱۵ - تعداد شرکت کنندگان و پذیرفته شدگان گروه علوم انسانی به تفکیک رشته امتحانی

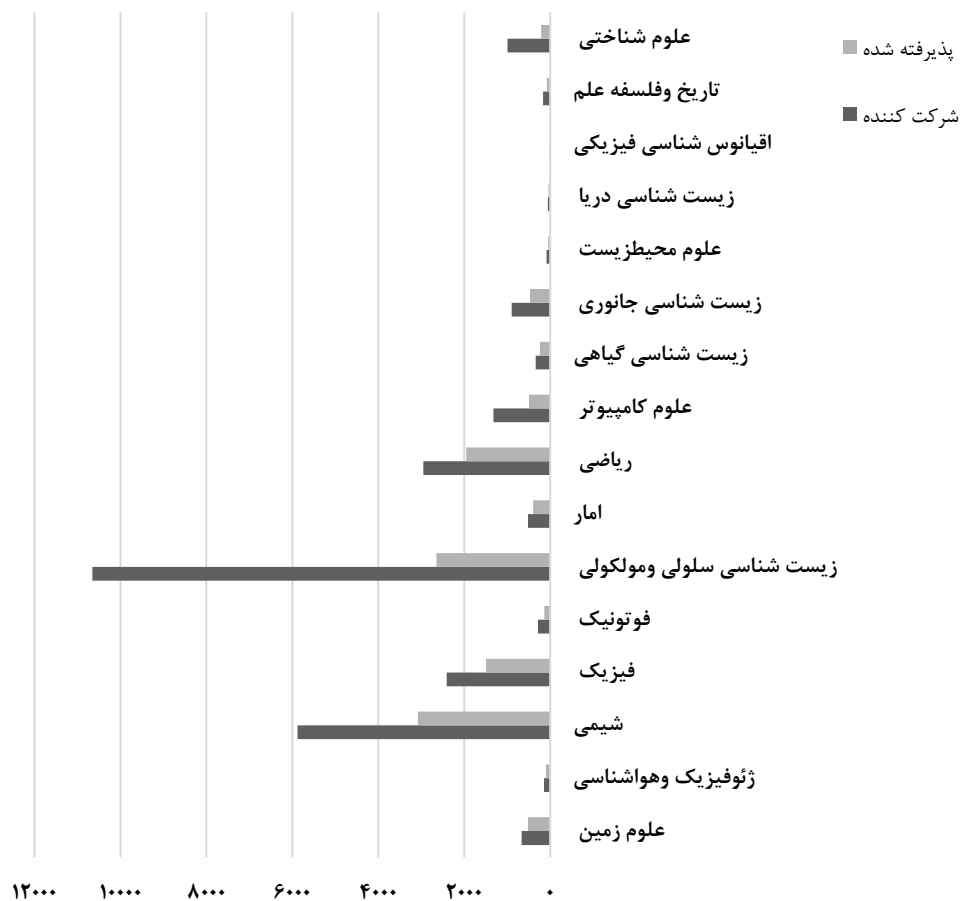
**تعداد شرکت‌کنندگان و پذیرفته‌شدگان گروه علوم پایه: (جدول شماره ۲-۱۴)**

- در گروه علوم پایه بیشترین شرکت‌کنندگان مربوط به مجموعه زیست‌شناسی سلولی و مولکولی با ۳۸/۹۶ درصد است.
- در این گروه کمترین شرکت‌کنندگان مربوط به رشته اقیانوس‌شناسی فیزیکی با ۰/۰۴ درصد است.
- بیشترین تعداد پذیرفته‌شدگان مربوط به رشته شیمی با ۲۵/۸۴ درصد است.
- کمترین تعداد پذیرفته‌شدگان مربوط به رشته اقیانوس‌شناسی فیزیکی با ۰/۰۶ درصد است.

جدول ۲-۱۴، تعداد شرکت‌کنندگان و پذیرفته‌شدگان گروه علوم پایه به تفکیک کدرشته امتحانی و سهمیه ثبت نامی

کد رشته امتحانی	نام رشته امتحانی	شرکت‌کننده					پذیرفته شده				
		آزاد	رزمده و ایثارگر ۲۵ درصد	ایثارگر ۵ درصد	رتبه اول	جمع	آزاد	رزمده و ایثارگر ۲۵ درصد	ایثارگر ۵ درصد	رتبه اول	جمع
۱۲۰۱	علوم زمین	۵۷۷	۱۴	۶۳	۹	۶۶۳	۴۴۸	۱۱	۵۲	۸	۵۱۹
۱۲۰۲	ژئوفیزیک و هواشناسی	۱۲۷	۳	۱۰	۰	۱۴۰	۸۸	۲	۹	۰	۹۹
۱۲۰۳	شیمی	۵۱۱۳	۸۸	۶۳۵	۴۲	۵۸۷۸	۲۵۸۳	۴۶	۴۰۷	۴۰	۳۰۷۶
۱۲۰۴	فیزیک	۲۱۶۸	۲۶	۱۸۹	۲۳	۲۴۰۶	۱۳۱۲	۱۸	۱۳۶	۲۲	۱۴۸۸
۱۲۰۵	فوتونیک	۲۵۰	۰	۲۹	۵	۲۸۴	۱۱۸	۰	۱۶	۱	۱۲۵
۱۲۰۶	زیست‌شناسی سلولی و مولکولی	۹۰۲۰	۲۷۰	۱۳۲۰	۴۳	۱۰۶۵۳	۲۰۷۵	۹۹	۴۴۶	۲۹	۲۶۴۹
۱۲۰۷	آمار	۴۵۴	۶	۴۵	۱۱	۵۱۶	۳۴۹	۴	۳۲	۱۱	۳۹۶
۱۲۰۸	ریاضی	۲۶۶۱	۲۹	۲۳۱	۳۰	۲۹۵۱	۱۷۳۳	۲۱	۱۷۱	۲۸	۱۹۵۳
۱۲۰۹	علوم کامپیوتر	۱۱۶۶	۱۷	۱۲۹	۱۰	۱۳۳۲	۴۲۷	۶	۵۴	۴	۴۹۱
۱۲۱۳	زیست‌شناسی گیاهی	۲۸۹	۵	۳۵	۵	۳۳۴	۲۱۰	۳	۲۴	۳	۲۴۰
۱۲۱۴	زیست‌شناسی جانوری	۷۵۵	۱۷	۱۲۰	۲	۸۹۴	۴۰۳	۵	۶۴	۲	۴۷۴
۱۲۱۵	علوم محیط‌زیست	۷۲	۳	۱۱	۰	۸۶	۴۱	۱	۶	۰	۴۸
۱۲۱۶	زیست‌شناسی دریا	۴۷	۰	۴	۱	۵۲	۳۴	۰	۴	۰	۳۸
۱۲۱۷	اقیانوس‌شناسی فیزیکی	۱۰	۰	۰	۰	۱۰	۷	۰	۰	۰	۷
۱۲۱۸	تاریخ و فلسفه علم	۱۵۱	۱	۱۱	۰	۱۶۳	۷۴	۰	۶	۰	۸۰
۱۲۱۹	علوم شناختی	۸۶۳	۳۰	۹۵	۳	۹۹۱	۱۶۴	۸	۳۸	۳	۲۱۳
	جمع	۲۳۷۲۳	۵۰۹	۲۹۲۷	۱۸۴	۲۷۳۴۳	۱۰۰۶۶	۲۲۴	۱۴۶۵	۱۵۱	۱۱۹۰۶





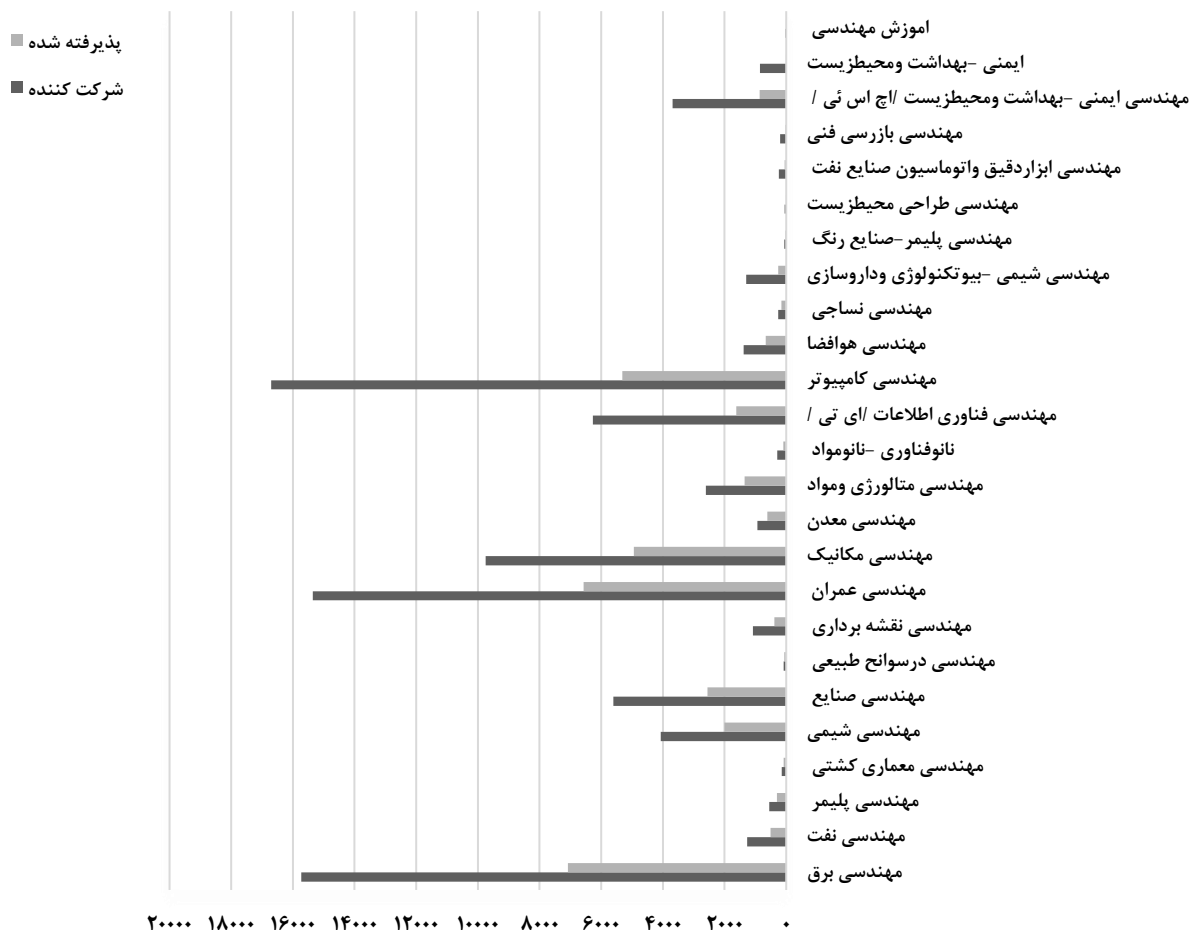
نمودار ۱۶ - تعداد شرکت کنندگان و پذیرفته شدگان گروه علوم پایه به تفکیک رشته امتحانی

**تعداد شرکت‌کنندگان و پذیرفته‌شدگان گروه فنی و مهندسی: (جدول شماره ۳-۱۴)**

- در گروه فنی و مهندسی بیشترین شرکت‌کنندگان مربوط به مجموعه مهندسی کامپیوتر با ۱۸/۸۷ درصد است.
- کمترین شرکت‌کنندگان در این گروه مربوط به آموزش مهندسی با ۰/۰۳۷ درصد است.
- بیشترین تعداد پذیرفته‌شدگان مربوط به مجموعه مهندسی برق با ۱۹/۸۷ درصد است.
- کمترین تعداد پذیرفته‌شدگان مربوط به آموزش مهندسی با ۰/۰۲۸ درصد است.

جدول ۳-۱۴، تعداد شرکت کنندگان و پذیرفته شدگان گروه فنی و مهندسی به تفکیک کدرشته امتحانی و سهمیه ثبت نامی

کد رشته امتحانی	نام رشته امتحانی	شرکت کننده					پذیرفته شده				
		آزاد	رزمنده و اینارگر ۲۵درصد	اینارگر ۵درصد	رتبه اول	جمع	آزاد	رزمنده و اینارگر ۲۵درصد	اینارگر ۵درصد	رتبه اول	جمع
۱۲۵۱	مهندسی برق	۱۳۷۷۷	۳۶۹	۱۵۲۷	۵۵	۱۵۷۲۸	۶۰۴۹	۱۶۱	۸۲۱	۴۵	۷۰۷۶
۱۲۵۲	مهندسی نفت	۱۰۳۲	۴۶	۱۸۴	۹	۱۲۷۱	۳۸۱	۲۷	۹۹	۶	۵۱۳
۱۲۵۵	مهندسی پلیمر	۴۷۸	۸	۶۰	۳	۵۴۹	۲۵۶	۶	۳۵	۳	۲۰۰
۱۲۵۶	مهندسی معماری کشتی	۱۲۰	۳	۱۲	۰	۱۴۵	۷۷	۲	۹	۰	۸۸
۱۲۵۷	مهندسی شیمی	۳۵۰۵	۹۱	۴۵۴	۲۳	۴۰۷۳	۱۶۷۱	۵۶	۲۵۸	۲۰	۲۰۰۵
۱۲۵۹	مهندسی صنایع	۴۹۲۹	۱۱۷	۵۲۸	۳۰	۵۶۰۴	۲۱۲۷	۷۳	۳۲۲	۲۵	۲۵۵۷
۱۲۶۲	مهندسی درسوانج طبیعی	۶۹	۲	۱۱	۰	۸۲	۵۰	۲	۸	۰	۶۰
۱۲۶۳	مهندسی نقشه برداری	۹۵	۲۳	۱۲۷	۶	۱۰۸۱	۳۲۱	۱۲	۴۸	۵	۲۸۶
۱۲۶۴	مهندسی عمران	۱۳۵۵۸	۳۸۹	۱۳۷۲	۴۰	۱۵۳۵۹	۵۵۷۲	۱۸۵	۷۸۱	۳۸	۶۵۷۷
۱۲۶۷	مهندسی مکانیک	۸۴۸۱	۲۶۵	۹۶۸	۳۰	۹۷۴۴	۴۱۸۹	۱۲۵	۶۰۴	۲۸	۴۹۴۶
۱۲۶۸	مهندسی معدن	۸۵۹	۷	۷۰	۳	۹۳۹	۵۶۱	۳	۴۹	۳	۶۱۶
۱۲۷۲	مهندسی متالورژی مواد	۲۲۹۶	۵۸	۲۴۰	۱۷	۲۶۱۱	۱۱۴۷	۲۶	۱۶۵	۱۵	۱۳۵۳
۱۲۷۳	نانوفناوری-نانومواد	۲۵۲	۳	۳۱	۴	۲۹۰	۸۴	۱	۱۲	۱	۹۸
۱۲۷۶	مهندسی فناوری اطلاعات/ای تی /	۵۴۶۰	۱۷۷	۶۱۸	۱۴	۶۲۶۹	۱۳۶۹	۴۶	۱۹۹	۳	۱۶۱۷
۱۲۷۷	مهندسی کامپیوتر	۱۴۵۳۰	۴۶۷	۱۶۲۵	۸۱	۱۶۷۰۳	۴۴۱۴	۱۷۹	۶۶۰	۶۱	۵۳۱۴
۱۲۷۹	مهندسی هوافضا	۱۲۰۵	۳۰	۱۳۹	۸	۱۳۸۲	۵۶۰	۱۵	۸۲	۶	۶۶۳
۱۲۸۳	مهندسی نساجی	۲۱۹	۴	۳۵	۱	۲۵۹	۱۳۲	۳	۲۲	۱	۱۵۸
۱۲۸۵	مهندسی شیمی-بیوتکنولوژی و داروسازی	۱۱۰۲	۲۶	۱۶۳	۲	۱۲۹۳	۲۱۵	۸	۳۹	۱	۲۶۳
۱۲۸۶	مهندسی پلیمر-صنایع رنگ	۶۲	۱	۴	۰	۶۷	۲۵	۰	۳	۰	۲۸
۱۲۸۷	مهندسی طراحی محیط زیست	۴۹	۰	۳	۱	۵۳	۱۳	۰	۱	۱	۱۵
۱۲۹۰	مهندسی ابزار دقیق و اتوماسیون صنایع نفت	۱۸۳	۶	۴۸	۰	۲۳۷	۴۸	۲	۶	۰	۵۶
۱۲۹۲	مهندسی بازرسی فنی	۱۷۹	۴	۱۹	۰	۲۰۲	۲۸	۲	۵	۰	۲۵
۱۲۹۳	مهندسی ایمنی-بهداشت و محیط زیست /اچ اس ئی /	۳۲۰۶	۱۲۰	۳۵۱	۷	۳۶۸۴	۶۸۱	۴۴	۱۳۲	۵	۸۶۲
۱۲۹۴	ایمنی-بهداشت و محیط زیست	۷۴۵	۳۸	۷۰	۱	۸۵۴	۱۱	۳	۰	۰	۱۴
۱۲۹۵	آموزش مهندسی	۲۹	۰	۴	۰	۳۳	۸	۰	۲	۰	۱۰
	جمع	۷۷۲۶۰	۲۲۵۴	۸۶۶۳	۲۳۵	۸۸۵۱۲	۲۹۹۹۰	۹۸۱	۴۳۷۲	۲۶۷	۳۵۶۱۰



نمودار ۱۷ - تعداد شرکت کنندگان و پذیرفته شدگان گروه فنی مهندسی به تفکیک رشته امتحانی

**تعداد شرکت‌کنندگان و پذیرفته‌شدگان گروه کشاورزی: (جدول شماره ۴-۱۴)**

- در گروه کشاورزی بیشترین تعداد شرکت‌کنندگان در رشته علوم و مهندسی صنایع غذایی با ۲۳/۵۸ درصد است.
- کمترین تعداد شرکت‌کنندگان در گروه کشاورزی، در رشته اکوهیدرولوژی است که ۰/۲۶ درصد از شرکت‌کنندگان این گروه در آن قرار دارند.
- بیشترین تعداد پذیرفته‌شدگان مربوط به رشته علوم و مهندسی باغبانی با ۱۳/۱۱ درصد است.
- کمترین تعداد پذیرفته‌شدگان مربوط به رشته مدیریت کشاورزی با ۰/۲۶ درصد است.

جدول ۴-۱۴، تعداد شرکت کنندگان و پذیرفته شدگان گروه کشاورزی به تفکیک کدرشته امتحانی و سهمیه ثبت نامی

کد رشته امتحانی	نام رشته امتحانی	شرکت کننده				پذیرفته شده					
		آزاد	رزمنده و ایثارگر ۵درصد	رتبه اول	جمع	آزاد	رزمنده و ایثارگر ۲۵درصد	ایثارگر ۵درصد	رتبه اول	جمع	
۱۳۰۱	علوم ومهندسی مرتع وابخیزداری	۲۶۹	۸	۳۸	۷	۳۲۲	۱۹۷	۶	۳۳	۶	۲۴۲
۱۳۰۲	علوم ومهندسی اب	۵۳۳	۷	۵۶	۶	۶۰۲	۳۷۳	۵	۳۶	۵	۴۱۹
۱۳۰۳	زراعت واصلاح نباتات	۷۱۲	۹	۶۳	۵	۷۸۹	۴۶۶	۴	۴۵	۳	۵۱۸
۱۳۰۴	اقتصاد کشاورزی	۱۳۱	۵	۱۱	۱	۱۴۸	۱۰۳	۵	۱۰	۱	۱۱۹
۱۳۰۵	علوم ومهندسی باغبانی	۱۱۸۶	۲۴	۹۳	۱۳	۱۳۱۶	۵۸۰	۱۲	۵۶	۱۰	۶۵۸
۱۳۰۶	ترویج واموزش کشاورزی	۱۴۲	۸	۸	۳	۱۶۱	۹۴	۲	۴	۲	۱۰۲
۱۳۰۷	علوم ومهندسی جنگل	۱۴۱	۱۱	۱۳	۱	۱۶۶	۱۰۹	۷	۹	۱	۱۲۶
۱۳۰۸	مدیریت حاصلخیزی-زیست فناوری ومنابع خاک	۱۷۹	۲	۲۲	۴	۲۰۷	۱۴۶	۱	۱۶	۳	۱۶۶
۱۳۰۹	علوم دام وطیور	۷۱۵	۱۶	۷۸	۹	۸۱۸	۴۵۷	۱۲	۵۸	۹	۵۳۶
۱۳۱۱	علوم ومهندسی شیلات	۲۲۳	۹	۱۸	۳	۲۵۳	۱۵۸	۶	۱۳	۳	۱۸۰
۱۳۱۲	مهندسی صنایع چوب وفرآورده های سلولزی	۱۱۹	۱	۷	۲	۱۲۹	۸۹	۱	۶	۱	۹۷
۱۳۱۳	علوم ومهندسی صنایع غذایی	۲۰۹۳	۵۷	۲۳۵	۱۸	۲۴۰۳	۴۱۸	۱۱	۷۰	۱۲	۵۱۱
۱۳۱۴	حشره شناسی کشاورزی	۲۲۳	۴	۳۱	۱	۲۵۹	۱۴۹	۳	۲۱	۱	۱۷۴
۱۳۱۵	بیماری شناسی گیاهی	۵۷۰	۱۰	۶۰	۶	۶۴۶	۲۰۲	۷	۲۹	۵	۲۴۳
۱۳۱۷	علوم ومهندسی محیطزیست	۵۲۹	۳۰	۵۹	۸	۶۲۶	۲۳۷	۲۰	۳۳	۶	۲۹۶
۱۳۱۹	مهندسی مکانیک بیوسیستم	۱۹۵	۱	۲۳	۶	۲۲۵	۱۳۷	۱	۱۷	۶	۱۶۱
۱۳۲۱	مدیریت وکنترل بیابان	۳۵	۳	۴	۰	۴۲	۲۸	۳	۳	۰	۳۴
۱۳۲۲	مهندسی مکانیزاسیون کشاورزی	۱۲۷	۱	۱۲	۲	۱۴۲	۵۵	۱	۵	۱	۶۲
۱۳۲۳	اکوهیدرولوژی	۲۲	۱	۳	۰	۲۶	۱۶	۱	۲	۰	۱۹
۱۳۲۴	بیوتکنولوژی کشاورزی	۲۹۹	۶	۵۱	۷	۳۶۳	۱۶۸	۳	۳۰	۷	۲۰۸
۱۳۲۵	توسعه روستایی	۱۱۲	۱	۹	۱	۱۲۳	۷۶	۰	۵	۱	۸۲
۱۳۲۷	مدیریت کشاورزی	۱۹۵	۴	۱۴	۱	۲۱۴	۱۱	۱	۱	۰	۱۳
۱۳۲۸	مهندسی فضای سبز	۱۸۶	۲	۱۸	۳	۲۰۹	۴۲	۰	۷	۳	۵۲
	جمع	۸۹۳۶	۲۲۰	۹۲۶	۱۰۷	۱۰۱۸۹	۴۳۱۱	۱۱۲	۵۰۹	۸۶	۵۰۱۸



نمودار ۱۸ - تعداد شرکت کنندگان و پذیرفته شدگان گروه کشاورزی به تفکیک رشته امتحانی

**تعداد شرکت‌کنندگان و پذیرفته‌شدگان گروه هنر: (جدول شماره ۵-۱۴)**

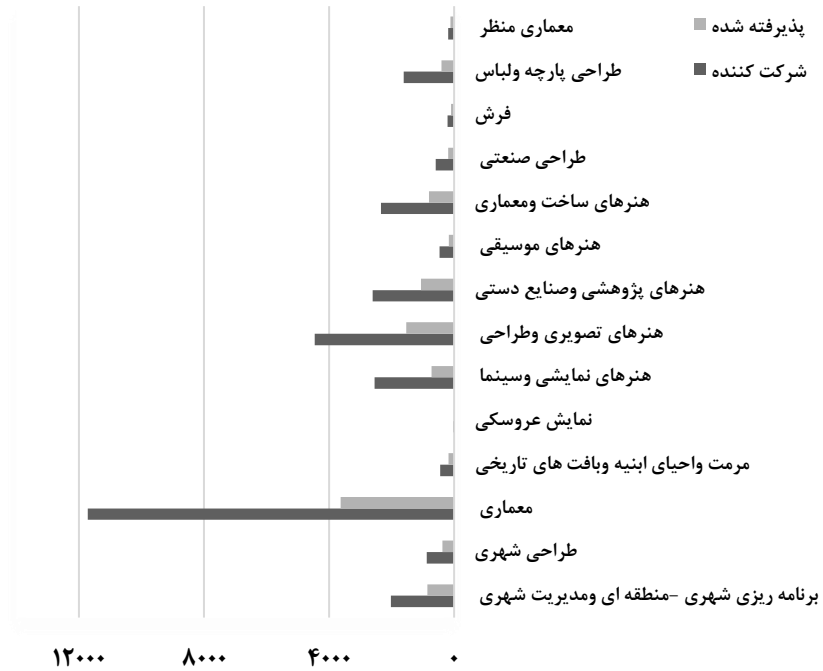
○ بیشترین تعداد شرکت‌کنندگان و پذیرفته‌شدگان مربوط به مجموعه معماری با ۳۸/۹۰ درصد از کل شرکت‌کنندگان و ۳۵/۸۶ درصد از کل پذیرفته‌شدگان گروه هنر است.

○ کمترین تعداد شرکت‌کنندگان و پذیرفته‌شدگان مربوط به رشته نمایش عروسکی ۰/۱۳ درصد از کل شرکت‌کنندگان و ۰/۰۵ درصد از کل پذیرفته‌شدگان گروه هنر است.

جدول ۵-۱۴، تعداد شرکت‌کنندگان و پذیرفته‌شدگان گروه هنر به تفکیک کدرشته امتحانی و سهمیه ثبت نامی

کد رشته امتحانی	نام رشته امتحانی	شرکت‌کننده				پذیرفته شده					
		آزاد	رزمنده و ایثارگر ۲۵درصد	رتبه اول	جمع	آزاد	رزمنده و ایثارگر ۲۵درصد	رتبه اول	جمع		
۱۳۵۰	برنامه ریزی شهری - منطقه ای و مدیریت شهری	۱۷۵۶	۵۶	۲۰۱	۹	۲۰۲۲	۷۳۴	۱۸	۹۸	۶	۸۵۶
۱۳۵۱	طراحی شهری	۷۶۰	۲۰	۹۲	۴	۸۷۶	۳۱۵	۹	۴۸	۲	۳۷۴
۱۳۵۲	معماری	۱۰۳۲۷	۳۳۷	۱۰۲۳	۲۷	۱۱۷۱۴	۳۱۰۰	۱۲۷	۳۸۶	۱۸	۳۶۳۱
۱۳۵۳	مرمت و احیای ابنیه و بافت های تاریخی	۳۷۷	۱۳	۵۱	۴	۴۴۵	۱۴۵	۴	۲۲	۳	۱۷۴
۱۳۵۶	نمایش عروسکی	۳۶	۱	۲	۰	۳۹	۴	۰	۱	۰	۵
۱۳۵۷	هنرهای نمایشی و سینما	۲۱۹۸	۹۶	۲۴۰	۶	۲۵۴۰	۵۹۳	۳۳	۹۱	۵	۷۲۲
۱۳۵۸	هنرهای تصویری و طراحی	۳۸۳۵	۱۵۴	۴۴۹	۱۸	۴۴۵۶	۱۳۲۱	۷۴	۲۰۸	۱۳	۱۵۲۶
۱۳۵۹	هنرهای پژوهشی و صنایع دستی	۲۳۲۵	۵۸	۲۱۴	۱۳	۲۶۱۰	۹۱۳	۳۴	۱۰۲	۷	۱۰۵۶
۱۳۶۰	هنرهای موسیقی	۴۳۲	۵	۲۹	۳	۴۶۹	۱۴۳	۲	۱۸	۳	۱۶۶
۱۳۶۱	هنرهای ساخت و معماری	۲۰۲۰	۵۶	۲۵۸	۷	۲۳۴۱	۶۷۹	۲۱	۱۰۴	۳	۸۰۷
۱۳۶۲	طراحی صنعتی	۵۱۹	۱۱	۵۹	۲	۵۹۱	۱۶۰	۴	۲۵	۱	۱۹۰
۱۳۶۳	فرش	۱۸۸	۲	۱۵	۴	۲۰۹	۸۳	۱	۹	۴	۹۷
۱۳۶۴	طراحی پارچه و لباس	۱۳۹۵	۴۹	۱۵۹	۵	۱۶۰۸	۳۳۶	۱۶	۴۸	۴	۴۰۴
۱۳۶۵	معماری منظر	۱۷۵	۶	۱۰	۲	۱۹۳	۱۰۳	۵	۷	۲	۱۱۷
	جمع	۲۶۳۴۳	۸۶۴	۲۸۰۲	۱۰۴	۳۰۱۱۳	۸۵۳۹	۳۴۸	۱۱۶۷	۷۱	۱۰۱۲۵






نمودار ۱۹ - تعداد شرکت کنندگان و پذیرفته شدگان گروه هنر به تفکیک رشته امتحانی

**تعداد شرکت کنندگان و پذیرفته شدگان گروه دامپزشکی: (جدول شماره ۶-۱۴)**

- در گروه دامپزشکی بیشترین تعداد شرکت کنندگان در رشته بهداشت و کنترل کیفی مواد غذایی با ۴۸/۰۶ درصد از کل شرکت کنندگان گروه است.
- کمترین شرکت کنندگان در رشته پیشگیری بیماری‌های دامی با ۰/۳۵ درصد از کل شرکت کنندگان گروه است.
- بیشترین تعداد پذیرفته شدگان در رشته بهداشت و کنترل کیفی مواد غذایی با ۳۰/۲۵ درصد است.
- کمترین تعداد پذیرفته شدگان در رشته پیشگیری بیماری‌های دامی با ۰/۵۴ درصد است.

**جدول ۶-۱۴، تعداد شرکت کنندگان و پذیرفته شدگان گروه دامپزشکی به تفکیک کدرشته امتحانی و سهمیه ثبت نامی**

پذیرفته شده					شرکت کننده					نام رشته امتحانی	کد رشته امتحانی
جمع	رتبه اول	اینترگر ۵ درصد	رزمنده و اینترگر ۲۵ درصد	آزاد	جمع	رتبه اول	اینترگر ۵ درصد	رزمنده و اینترگر ۲۵ درصد	آزاد		
۶۶	۱	۱۱	۳	۵۱	۱۳۴	۱	۱۹	۷	۱۰۷	انگل شناسی	۱۵۰۱
۳۹	۰	۲	۳	۳۴	۱۰۵	۲	۹	۴	۹۰	فیزیولوژی دامپزشکی	۱۵۰۲
۶	۰	۱	۰	۵	۱۷	۰	۱	۰	۱۶	قارچ شناسی دامپزشکی	۱۵۰۳
۲۲	۰	۴	۱	۱۷	۳۳	۰	۴	۱	۲۸	بافت شناسی دامپزشکی	۱۵۰۴
۵۷	۰	۱۰	۲	۴۵	۱۲۹	۱	۱۷	۲	۱۰۹	باکتری شناسی دامپزشکی	۱۵۰۵
۵	۰	۱	۰	۴	۵۶	۰	۱۳	۱	۴۲	ایمنی شناسی دامپزشکی	۱۵۰۶
۱۱۱	۲	۲۱	۷	۸۱	۸۱۶	۴	۸۸	۲۱	۷۰۳	بهداشت و کنترل کیفی مواد غذایی	۱۵۰۷
۴۹	۰	۱۱	۲	۳۶	۲۷۳	۰	۳۷	۱۴	۲۲۲	بیوشیمی بالینی	۱۵۰۹
۱۰	۰	۱	۰	۹	۱۲۹	۱	۱۱	۷	۱۱۰	سم شناسی	۱۵۱۰
۲	۰	۰	۰	۲	۶	۰	۲	۰	۴	پیشگیری بیماری‌های دامی	۱۵۱۱
۳۶۷	۳	۶۲	۱۸	۲۸۴	۱۶۹۸	۹	۲۰۱	۵۷	۱۴۳۱	جمع	



نمودار ۲۰ - تعداد شرکت کنندگان و پذیرفته شدگان گروه دامپزشکی به تفکیک رشته امتحانی

**درصد قبولی در آزمون کارشناسی ارشد سال ۱۴۰۱ به تفکیک کدرشته امتحانی و سهمیه ثبت نامی**

در جداول شماره (۱-۱۵ الی ۶-۱۵) درصد قبولی در رشته‌های مختلف هر گروه امتحانی به تفکیک سهمیه ثبت نامی ارائه شده است. با توجه به اینکه اطلاعات ارائه شده می‌تواند از دیدگاه‌های مختلف موردبررسی قرار گیرد، بارزترین اطلاعات به شرح زیر است:

**درصد قبولی گروه علوم انسانی (جدول شماره ۱-۱۵)**

- بیشترین درصد قبولی در سهمیه آزاد مربوط به زبان و ادبیات اردو با ۱۰۰ درصد است.
- بیشترین درصد قبولی در سهمیه رزمنده و ایثارگر ۲۵ درصد مربوط به رشته‌های مدیریت دریایی و ایران شناسی با ۱۰۰ درصد و بیشترین درصد قبولی در سهمیه ایثارگر ۵ درصد مربوط به زبان و ادبیات اردو با ۱۰۰ درصد است.
- بیشترین درصد قبولی در سهمیه رتبه اول مربوط به علوم جغرافیایی، علوم اقتصادی، زبان‌های باستانی ایران، فلسفه و کلام اسلامی، ادیان و عرفان و تاریخ فرهنگ و تمدن اسلامی، زبان فرانسه، ایران‌شناسی، زبان و ادبیات اردو و باستان‌شناسی با ۱۰۰ درصد است.

جدول ۱-۱۵ درصد قبولی گروه علوم انسانی به تفکیک کدرشته امتحانی و سهمیه ثبت نامی

کد رشته امتحانی	نام رشته امتحانی	درصد قبولی			
		آزاد	رزمنده و اینترگر ۲۵ درصد	اینترگر ۵ درصد	رتبه اول جمع
۱۱۰۱	زبان و ادبیات فارسی	۵۱/۵۱	۵۸/۰۶	۶۷/۲۰	۸۸/۵۷
۱۱۰۲	علوم جغرافیایی	۶۷/۰۸	۶۷/۱۴	۷۵/۴۰	۱۰۰/۰۰
۱۱۰۳	سنجش از دور و سیستم اطلاعات جغرافیایی	۲۴/۰۵	۴۰/۰۰	۳۲/۸۴	۰/۰۰
۱۱۰۴	زبان عربی	۵۲/۴۳	۶۷/۸۶	۷۲/۷۹	۸۵/۷۱
۱۱۰۵	علوم اقتصادی	۵۲/۳۰	۵۶/۸۲	۶۳/۸۸	۱۰۰/۰۰
۱۱۰۶	علوم ورزشی	۳۰/۶۰	۳۸/۳۲	۴۴/۵۱	۸۹/۰۹
۱۱۰۷	تاریخ	۵۶/۹۰	۶۵/۸۵	۷۱/۱۷	۷۶/۴۷
۱۱۰۸	علوم اجتماعی	۳۲/۹۷	۴۴/۴۴	۵۸/۷۲	۷۲/۷۳
۱۱۰۹	زبان های باستانی ایران	۵۲/۵۰	-	۶۶/۶۷	۱۰۰/۰۰
۱۱۱۰	زبان شناسی	۵۱/۵۸	۳۳/۳۳	۵۲/۵۴	۷۵/۰۰
۱۱۱۱	علوم قرآن و حدیث	۴۸/۶۷	۵۸/۸۸	۶۵/۲۶	۸۶/۳۶
۱۱۱۲	فقه و حقوق	۳۶/۶۶	۳۴/۶۷	۴۶/۱۵	۹۰/۰۰
۱۱۱۳	فلسفه و کلام اسلامی	۶۶/۷۲	۶۵/۰۰	۶۷/۲۱	۱۰۰/۰۰
۱۱۱۴	ادیان و عرفان و تاریخ فرهنگ و تمدن اسلامی	۵۷/۵۰	۶۸/۷۵	۵۴/۸۴	۱۰۰/۰۰
۱۱۱۵	الهیات و معارف اسلامی / مخصوص اهل تسنن /	۲۱/۵۷	۶۰/۰۰	۶۶/۶۷	-
۱۱۱۶	فلسفه	۵۶/۷۲	۴۴/۶۷	۵۴/۲۸	۵۰/۰۰
۱۱۱۷	علوم تربیتی	۹/۶۶	۱۸/۵۳	۲۵/۳۰	۴۱/۱۸
۱۱۱۹	علم اطلاعات و دانش شناسی	۷۹/۴۰	۷۷/۷۸	۷۸/۷۹	۷۵/۰۰
۱۱۲۰	زبان فرانسه	۵۴/۳۸	۶۰/۰۰	۶۷/۲۷	۱۰۰/۰۰
۱۱۲۱	زبان انگلیسی	۲۵/۱۵	۳۴/۲۴	۴۲/۱۸	۷۳/۸۱
۱۱۲۲	زبان روسی	۴۴/۵۲	۵۰/۰۰	۴۰/۰۰	۳۳/۳۳
۱۱۲۴	زبان آلمانی	۱۵/۰۹	۳۳/۳۳	۲۶/۰۹	-
۱۱۲۵	مدیریت جهانگردی	۳۷/۱۰	۴۶/۱۵	۴۶/۹۹	۵۵/۵۶
۱۱۲۶	حقوق	۱۵/۲۳	۱۹/۵۳	۲۲/۳۰	۵۴/۰۰
۱۱۲۷	ایران شناسی	۵۸/۱۶	۱۰۰/۰۰	۳۷/۵۰	۱۰۰/۰۰
۱۱۲۸	آموزش زبان زایتی	۵۶/۲۵	۰/۰۰	-	-
۱۱۲۹	زبان و ادبیات اردو	۱۰۰/۰۰	-	-	۱۰۰/۰۰
۱۱۳۰	علوم سیاسی و روابط بین الملل	۳۶/۶۹	۴۸/۵۹	۵۰/۰۰	۸۱/۸۲
۱۱۳۱	مطالعات جهان	۳۷/۶۸	۵۷/۱۴	۵۲/۱۷	۰/۰۰
۱۱۳۲	باستان شناسی	۶۴/۲۹	۷۵/۰۰	۷۲/۷۳	۱۰۰/۰۰
۱۱۳۳	روان شناسی	۱۰/۶۲	۱۸/۵۲	۲۴/۹۰	۵۴/۹۷
۱۱۳۴	حسابداری	۲۵/۳۹	۲۴/۵۷	۳۰/۵۵	۶۶/۲۰
۱۱۳۷	مطالعات زنان	۵۳/۲۲	۷۵/۰۰	۴۴/۰۰	۰/۰۰
۱۱۳۸	علوم ارتباطات اجتماعی	۳۰/۷۲	۴۱/۲۴	۴۴/۵۴	۶۲/۵۰
۱۱۳۹	مددکاری اجتماعی	۸/۰۹	۱۲/۰۷	۱۴/۳۸	۲۰/۰۰
۱۱۴۲	مدیریت	۳۲/۷۶	۳۲/۵۱	۴۰/۸۱	۷۲/۱۸
۱۱۴۳	مشاوره	۱۲/۰۰	۲۱/۴۵	۲۳/۶۳	۵۰/۰۰
۱۱۴۴	مدیریت دریایی	۵۴/۷۰	۱۰۰/۰۰	۳۰/۰۰	-
۱۱۴۶	محیط زیست	۵۱/۱۷	۳۰/۰۰	۵۸/۳۳	-
۱۱۴۸	مدیریت کسب و کار و امور شهری	۳۳/۷۹	۳۵/۲۹	۴۰/۳۱	۵/۸۸
۱۱۵۲	مدرسی معارف اسلامی	۲۸/۵۷	۱۶/۶۷	۵۵/۵۶	-
	جمع	۲۱/۸۶	۲۶/۶۴	۳۲/۸۰	۶۵/۱۸

**درصد قبولی گروه علوم پایه: (جدول شماره ۲-۱۵)**

- بیشترین درصد قبولی سهمیه آزاد در رشته علوم زمین با ۷۷/۶۴ درصد، سهمیه رزمنده و ایثارگر ۲۵ درصد مربوط به رشته علوم زمین با ۷۸/۵۷ درصد و سهمیه ایثارگر ۵ درصد مربوط به رشته زیست‌شناسی دریا با ۱۰۰ درصد است.
- بیشترین درصد قبولی در سهمیه رتبه اول مربوط به رشته‌های آمار و زیست‌شناسی جانوری و علوم شناختی با ۱۰۰ درصد است.

**جدول ۲-۱۵ درصد قبولی گروه علوم پایه به تفکیک کدرشته امتحانی و سهمیه ثبت نامی**

کد رشته امتحانی	نام رشته امتحانی	درصد قبولی			
		آزاد	رزمنده و ایثارگر ۲۵ درصد	ایثارگر ۵ درصد	رتبه اول جمع
۱۲۰۱	علوم زمین	۷۷/۶۴	۷۸/۵۷	۸۲/۵۴	۸۸/۸۹
۱۲۰۲	ژئوفیزیک و هواشناسی	۶۹/۲۹	۶۶/۶۷	۹۰/۰۰	-
۱۲۰۳	شیمی	۵۰/۵۲	۵۲/۲۷	۶۴/۰۹	۹۵/۲۴
۱۲۰۴	فیزیک	۶۰/۵۲	۶۹/۲۳	۷۱/۹۶	۹۵/۶۵
۱۲۰۵	فوتونیک	۴۷/۲۰	-	۵۵/۱۷	۲۰/۰۰
۱۲۰۶	زیست‌شناسی سلولی و مولکولی	۲۳/۰۰	۳۶/۶۷	۳۳/۷۹	۶۷/۴۴
۱۲۰۷	آمار	۷۶/۸۷	۶۶/۶۷	۷۱/۱۱	۱۰۰/۰۰
۱۲۰۸	ریاضی	۶۵/۱۳	۷۲/۴۱	۷۴/۰۳	۹۳/۳۳
۱۲۰۹	علوم کامپیوتر	۳۶/۶۲	۳۵/۲۹	۴۱/۸۶	۴۰/۰۰
۱۲۱۳	زیست‌شناسی گیاهی	۷۲/۶۶	۶۰/۰۰	۶۸/۵۷	۶۰/۰۰
۱۲۱۴	زیست‌شناسی جانوری	۵۲/۳۸	۲۹/۴۱	۵۳/۳۳	۱۰۰/۰۰
۱۲۱۵	علوم محیط‌زیست	۵۶/۹۴	۳۳/۲۳	۵۴/۵۵	-
۱۲۱۶	زیست‌شناسی دریا	۷۲/۳۴	-	۱۰۰/۰۰	۰/۰۰
۱۲۱۷	اقیانوس‌شناسی فیزیکی	۷۰/۰۰	-	-	-
۱۲۱۸	تاریخ و فلسفه علم	۴۹/۰۱	۰/۰۰	۵۴/۵۵	-
۱۲۱۹	علوم شناختی	۱۹/۰۰	۲۶/۶۷	۴۰/۰۰	۱۰۰/۰۰
	جمع	۴۲/۴۳	۴۴/۰۱	۵۰/۰۵	۸۲/۰۷

**درصد قبولی گروه فنی و مهندسی: (جدول شماره ۳-۱۵)**

- بیشترین درصد قبولی در سهمیه آزاد مربوط به مهندسی در سوانح طبیعی با ۷۲/۴۶ درصد است.
- بیشترین درصد قبولی در سهمیه رزمنده و ایثارگر ۲۵ درصد مربوط به رشته مهندسی در سوانح طبیعی با ۱۰۰ درصد و در سهمیه ایثارگر ۵ درصد مربوط به مهندسی معماری کشتی و مهندسی پلیمر-صنایع رنگ با ۷۵ درصد است.
- بیشترین درصد قبولی در سهمیه رتبه اول مربوط به مهندسی پلیمر و مهندسی نساجی و مهندسی معدن و مهندسی طراحی محیط زیست با ۱۰۰ درصد است.

## جدول ۳-۱۵، درصد قبولی گروه فنی و مهندسی به تفکیک کدرشته امتحانی و سهمیه ثبت نامی

کد رشته امتحانی	نام رشته امتحانی	درصد قبولی			
		آزاد	رزمنده و ایثارگر ۲۵ درصد	ایثارگر ۵ درصد	رتبه اول جمع
۱۲۵۱	مهندسی برق	۴۳/۹۱	۴۳/۶۳	۵۳/۷۷	۸۱/۸۲
۱۲۵۳	مهندسی نفت	۳۶/۹۲	۵۸/۷۰	۵۳/۸۰	۶۶/۶۷
۱۲۵۵	مهندسی پلیمر	۵۳/۵۶	۷۵/۰۰	۵۸/۳۳	۱۰۰/۰۰
۱۲۵۶	مهندسی معماری کشتی	۵۹/۲۳	۶۶/۶۷	۷۵/۰۰	-
۱۲۵۷	مهندسی شیمی	۴۷/۶۷	۶۱/۵۴	۵۶/۸۳	۸۶/۹۶
۱۲۵۹	مهندسی صنایع	۴۳/۱۵	۶۲/۳۹	۶۲/۸۸	۸۳/۳۳
۱۲۶۲	مهندسی درسوانح طبیعی	۷۲/۴۶	۱۰۰/۰۰	۷۲/۷۳	-
۱۲۶۳	مهندسی نقشه برداری	۳۴/۷۰	۵۲/۱۷	۳۷/۸۰	۸۳/۳۳
۱۲۶۴	مهندسی عمران	۴۱/۱۰	۴۷/۵۶	۵۶/۹۲	۹۵/۰۰
۱۲۶۷	مهندسی مکانیک	۴۹/۳۹	۴۷/۱۷	۶۲/۴۰	۹۳/۳۳
۱۲۶۸	مهندسی معدن	۶۵/۳۱	۴۲/۸۶	۷۰/۰۰	۱۰۰/۰۰
۱۲۷۲	مهندسی متالورژی و مواد	۴۹/۹۶	۴۴/۸۳	۶۸/۷۵	۸۸/۲۴
۱۲۷۳	نانوفناوری - نانومواد	۳۳/۳۳	۳۳/۳۳	۳۸/۷۱	۲۵/۰۰
۱۲۷۶	مهندسی فناوری اطلاعات / ای تی /	۲۵/۰۷	۲۵/۹۹	۳۲/۲۰	۲۱/۴۳
۱۲۷۷	مهندسی کامپیوتر	۳۰/۳۸	۳۸/۳۳	۴۰/۶۲	۷۵/۳۱
۱۲۷۹	مهندسی هوافضا	۴۶/۴۷	۵۰/۰۰	۵۸/۹۹	۷۵/۰۰
۱۲۸۳	مهندسی نساجی	۶۰/۲۷	۷۵/۰۰	۶۲/۸۶	۱۰۰/۰۰
۱۲۸۵	مهندسی شیمی - بیوتکنولوژی و داروسازی	۱۹/۵۱	۳۰/۷۷	۲۳/۹۳	۵۰/۰۰
۱۲۸۶	مهندسی پلیمر - صنایع رنگ	۴۰/۳۲	۰/۰۰	۷۵/۰۰	-
۱۲۸۷	مهندسی طراحی محیط زیست	۲۶/۵۳	-	۳۳/۳۳	۱۰۰/۰۰
۱۲۹۰	مهندسی ابزار دقیق و اتوماسیون صنایع نفت	۲۶/۲۳	۳۳/۳۳	۱۲/۵۰	-
۱۲۹۲	مهندسی بازرسی فنی	۱۵/۶۴	۵۰/۰۰	۲۶/۳۲	-
۱۲۹۳	مهندسی ایمنی - بهداشت و محیط زیست / اچ اس ئی /	۲۱/۲۴	۳۶/۶۷	۳۷/۶۱	۷۱/۴۳
۱۲۹۴	ایمنی - بهداشت و محیط زیست	۱/۴۸	۷/۸۹	۰/۰۰	۰/۰۰
۱۲۹۵	آموزش مهندسی	۲۷/۵۹	-	۵۰/۰۰	-
۴۰/۲۳	جمع	۳۸/۸۲	۴۳/۵۲	۵۰/۴۷	۷۹/۷۰



**درصد قبولی گروه کشاورزی: (جدول شماره ۴-۱۵)**

- بیشترین درصد قبولی در سهمیه آزاد مربوط به مدیریت حاصلخیزی-زیست فناوری و منابع خاک با ۸۱/۵۶ درصد است.
- بیشترین درصد قبولی در سهمیه رزمنده و ایثارگر ۲۵ درصد مربوط به اقتصاد کشاورزی، مهندسی صنایع چوب و فرآورده‌های سلولزی، مهندسی مکانیک بیوسیستم، مدیریت و کنترل بیابان، مهندسی مکانیزاسیون کشاورزی و اکوهیدرولوژی با ۱۰۰ درصد و در سهمیه ایثارگر ۵ درصد مربوط به اقتصاد کشاورزی با ۹۰/۹۱ درصد است.
- بیشترین درصد قبولی در سهمیه رتبه اول مربوط به اقتصاد کشاورزی، علوم و مهندسی جنگل، علوم دام و طیور، علوم و مهندسی شیلات، حشره شناسی کشاورزی، مهندسی مکانیک بیوسیستم، بیوتکنولوژی کشاورزی، توسعه روستایی و مهندسی فضای سبز با ۱۰۰ درصد است.

## جدول ۴-۱۵ درصد قبولی گروه کشاورزی به تفکیک کدرشته امتحانی و سهمیه ثبت نامی

کد رشته امتحانی	نام رشته امتحانی	درصد قبولی			
		آزاد	رزمنده و اینترگر ۲۵درصد	اینترگر ۵درصد	رتبه اول جمع
۱۳۰۱	علوم ومهندسی مرتع و اینجیزداری	۷۳/۲۳	۷۵/۰۰	۸۶/۸۴	۸۵/۷۱
۱۳۰۲	علوم ومهندسی اب	۶۹/۹۸	۷۱/۴۳	۶۴/۲۹	۸۳/۳۳
۱۳۰۳	زراعت واصلاح نباتات	۶۵/۴۵	۴۴/۴۴	۷۱/۴۳	۶۰/۰۰
۱۳۰۴	اقتصادکشاورزی	۷۸/۶۳	۱۰۰/۰۰	۹۰/۹۱	۱۰۰/۰۰
۱۳۰۵	علوم ومهندسی باغبانی	۴۸/۹۰	۵۰/۰۰	۶۰/۲۲	۷۶/۹۲
۱۳۰۶	ترویج واموزش کشاورزی	۶۶/۲۰	۲۵/۰۰	۵۰/۰۰	۶۶/۶۷
۱۳۰۷	علوم ومهندسی جنگل	۷۷/۳۰	۶۳/۶۴	۶۹/۲۳	۱۰۰/۰۰
۱۳۰۸	مدیریت حاصلخیزی -زیست فناوری ومنابع خاک	۸۱/۵۶	۵۰/۰۰	۷۲/۷۳	۷۵/۰۰
۱۳۰۹	علوم دام وطیور	۶۳/۹۲	۷۵/۰۰	۷۴/۳۶	۱۰۰/۰۰
۱۳۱۱	علوم ومهندسی شیلات	۷۰/۸۵	۶۶/۶۷	۷۲/۲۲	۱۰۰/۰۰
۱۳۱۲	مهندسی صنایع چوب وفرآورده های سلولزی	۷۴/۷۹	۱۰۰/۰۰	۸۵/۷۱	۵۰/۰۰
۱۳۱۳	علوم ومهندسی صنایع غذایی	۱۹/۹۷	۱۹/۳۰	۲۹/۷۹	۶۶/۶۷
۱۳۱۴	حشره شناسی کشاورزی	۶۶/۸۲	۷۵/۰۰	۶۷/۷۴	۱۰۰/۰۰
۱۳۱۵	بیماری شناسی گیاهی	۳۵/۴۴	۷۰/۰۰	۴۸/۳۳	۸۳/۳۳
۱۳۱۷	علوم ومهندسی محیطزیست	۴۴/۸۰	۶۶/۶۷	۵۵/۹۳	۷۵/۰۰
۱۳۱۹	مهندسی مکانیک بیوسیستم	۷۰/۲۶	۱۰۰/۰۰	۷۳/۹۱	۱۰۰/۰۰
۱۳۲۱	مدیریت وکنترل بیابان	۸۰/۰۰	۱۰۰/۰۰	۷۵/۰۰	-
۱۳۲۲	مهندسی مکانیزاسیون کشاورزی	۴۳/۳۱	۱۰۰/۰۰	۴۱/۶۷	۵۰/۰۰
۱۳۲۳	اکوهیدرولوژی	۷۲/۷۳	۱۰۰/۰۰	۶۶/۶۷	-
۱۳۲۴	بیوتکنولوژی کشاورزی	۵۶/۱۹	۵۰/۰۰	۵۸/۸۲	۱۰۰/۰۰
۱۳۲۵	توسعه روستایی	۶۷/۸۶	۰/۰۰	۵۵/۵۶	۱۰۰/۰۰
۱۳۲۷	مدیریت کشاورزی	۵/۶۴	۲۵/۰۰	۷/۱۴	۰/۰۰
۱۳۲۸	مهندسی فضای سبز	۲۲/۵۸	۰/۰۰	۳۸/۸۹	۱۰۰/۰۰
	جمع	۴۸/۲۴	۵۰/۹۱	۵۴/۹۷	۸۰/۳۷

**درصد قبولی گروه هنر: (جدول شماره ۵-۱۵)**

- بیشترین درصد قبولی در سهمیه آزاد مربوط به رشته معماری منظر با ۵۸/۸۶ درصد است.
- بیشترین درصد قبولی سهمیه رزمنده و ایثارگر ۲۵ درصد در رشته معماری منظر با ۸۳/۳۳ درصد، بیشترین درصد قبولی سهمیه ایثارگر ۵ درصد در رشته معماری منظر با ۷۰/۰۰ درصد و بیشترین درصد قبولی در سهمیه رتبه اول نیز در مجموعه هنرهای موسیقی، فرش و معماری منظر با ۱۰۰ درصد است.

**جدول ۵-۱۵ درصد قبولی گروه هنر به تفکیک کدرشته امتحانی و سهمیه ثبت نامی**

کد رشته امتحانی	نام رشته امتحانی	درصد قبولی			
		آزاد	رزمنده و ایثارگر ۲۵ درصد	ایثارگر ۵ درصد	رتبه اول جمع
۱۳۵۰	برنامه ریزی شهری - منطقه ای و مدیریت شهری	۴۱/۸۰	۳۲/۱۴	۴۸/۷۶	۶۶/۶۷
۱۳۵۱	طراحی شهری	۴۱/۴۵	۴۵/۰۰	۵۲/۱۷	۵۰/۰۰
۱۳۵۲	معماری	۳۰/۰۲	۳۷/۶۹	۳۷/۷۳	۶۶/۶۷
۱۳۵۳	مرمت و احیای ابنیه و بافت های تاریخی	۳۸/۴۶	۳۰/۷۷	۴۳/۱۴	۷۵/۰۰
۱۳۵۶	نمایش عروسکی	۱۱/۱۱	۰/۰۰	۵۰/۰۰	-
۱۳۵۷	هنرهای نمایشی و سینما	۲۶/۹۸	۳۴/۳۸	۳۷/۹۲	۸۳/۳۳
۱۳۵۸	هنرهای تصویری و طراحی	۳۲/۱۰	۴۸/۰۵	۴۶/۳۳	۷۲/۲۲
۱۳۵۹	هنرهای پژوهشی و صنایع دستی	۳۹/۲۷	۵۸/۶۲	۴۷/۶۶	۵۳/۸۵
۱۳۶۰	هنرهای موسیقی	۳۳/۱۰	۴۰/۰۰	۶۲/۰۷	۱۰۰/۰۰
۱۳۶۱	هنرهای ساخت و معماری	۳۳/۶۱	۳۷/۵۰	۴۰/۳۱	۴۲/۸۶
۱۳۶۲	طراحی صنعتی	۳۰/۸۳	۳۶/۳۶	۴۲/۳۷	۵۰/۰۰
۱۳۶۳	فرش	۴۴/۱۵	۵۰/۰۰	۶۰/۰۰	۱۰۰/۰۰
۱۳۶۴	طراحی پارچه و لباس	۲۴/۰۹	۳۲/۶۵	۳۰/۱۹	۸۰/۰۰
۱۳۶۵	معماری منظر	۵۸/۸۶	۸۳/۳۳	۷۰/۰۰	۱۰۰/۰۰
	جمع	۳۲/۴۱	۴۰/۲۸	۴۱/۶۵	۶۸/۲۷

**درصد قبولی گروه دامپزشکی: (جدول شماره ۶-۱۵)**

- بیشترین درصد قبولی در سهمیه آزاد مربوط به رشته بافت شناسی دامپزشکی با ۶۰/۷۱ درصد است.
- بیشترین درصد قبولی در سهمیه رزمنده و ایثارگر ۲۵ درصد در رشته بافت شناسی دامپزشکی و باکتری شناسی دامپزشکی با ۱۰۰ درصد و در سهمیه ایثارگر ۵ درصد نیز در رشته بافت شناسی دامپزشکی و قارچ شناسی دامپزشکی با ۱۰۰ درصد است.
- بیشترین درصد قبولی در سهمیه رتبه اول در رشته انگل شناسی با ۱۰۰ درصد است.

**جدول ۶-۱۵ درصد قبولی گروه دامپزشکی به تفکیک کدرشته امتحانی و سهمیه ثبت نامی**

درصد قبولی					نام رشته امتحانی	کد رشته امتحانی
جمع	رتبه اول	ایثارگر درصد	رزمنده و ایثارگر ۲۵ درصد	آزاد		
۴۹/۲۵	۱۰۰/۰۰	۵۷/۸۹	۴۲/۸۶	۴۷/۶۶	انگل شناسی	۱۵۰۱
۳۷/۱۴	۰/۰۰	۲۲/۲۲	۷۵/۰۰	۳۷/۷۸	فیزیولوژی دامپزشکی	۱۵۰۲
۳۵/۲۹	-	۱۰۰/۰۰	-	۳۱/۲۵	قارچ شناسی دامپزشکی	۱۵۰۳
۶۶/۶۷	-	۱۰۰/۰۰	۱۰۰/۰۰	۶۰/۷۱	بافت شناسی دامپزشکی	۱۵۰۴
۴۴/۱۹	۰/۰۰	۵۸/۸۲	۱۰۰/۰۰	۴۱/۲۸	باکتری شناسی دامپزشکی	۱۵۰۵
۸/۹۳	-	۷/۶۹	۰/۰۰	۹/۵۲	ایمنی شناسی دامپزشکی	۱۵۰۶
۱۳/۶۰	۵۰/۰۰	۲۲/۸۶	۳۳/۳۳	۱۱/۵۲	بهداشت و کنترل کیفی مواد غذایی	۱۵۰۷
۱۷/۹۵	-	۲۹/۷۳	۱۴/۲۹	۱۶/۲۲	بیوشیمی بالینی	۱۵۰۹
۷/۷۵	۰/۰۰	۹/۰۹	۰/۰۰	۸/۱۸	سم شناسی	۱۵۱۰
۳۳/۳۳	-	۰/۰۰	-	۵۰/۰۰	پیشگیری بیماری های دامی	۱۵۱۱
۲۱/۶۱	۳۳/۳۳	۳۰/۸۵	۳۱/۵۸	۱۹/۸۵	جمع	

## تعداد پذیرفته‌شدگان نهایی آزمون کارشناسی ارشد سال ۱۴۰۱ به تفکیک کدرشته امتحانی، سهمیه ثبت‌نامی و دوره قبولی (روزانه و سایر دوره‌ها)

تعداد پذیرفته‌شدگان نهایی به تفکیک گروه‌های امتحانی و دوره قبولی (روزانه و سایر دوره‌ها) در جداول شماره ۱-۱۶ الی ۱۶-۶، آورده شده است.

### گروه علوم انسانی

○ بیشترین تعداد پذیرفته‌شده در دوره روزانه و سایر دوره‌ها مربوط به مجموعه مدیریت است.

### گروه علوم پایه

○ بیشترین تعداد پذیرفته‌شده در دوره روزانه مربوط به مجموعه شیمی است

○ بیشترین تعداد پذیرفته‌شده در سایر دوره‌ها مربوط به رشته مجموعه زیست شناسی سلولی و مولکولی است.

### گروه فنی و مهندسی

○ بیشترین تعداد پذیرفته‌شده در دوره روزانه مربوط به مجموعه مهندسی برق است.

○ بیشترین تعداد پذیرفته‌شده در سایر دوره‌ها مربوط به مهندسی کامپیوتر است.

### گروه کشاورزی

○ بیشترین تعداد پذیرفته‌شده در دوره روزانه مربوط به مجموعه زراعت و اصلاح نباتات است.

○ بیشترین تعداد پذیرفته‌شده در سایر دوره‌ها مربوط به رشته علوم مهندسی و صنایع غذایی است.

### گروه هنر

○ بیشترین تعداد پذیرفته‌شده در دوره روزانه و سایر دوره‌ها مربوط به مجموعه معماری است.

### گروه دامپزشکی

○ بیشترین تعداد پذیرفته‌شده در دوره روزانه و سایر دوره‌ها مربوط به رشته بهداشت و کنترل کیفی مواد غذایی است.

جدول ۱-۱۶ تعداد پذیرفته شدگان گروه علوم انسانی به تفکیک کدرشته امتحانی و سهمیه ثبت نامی و دوره قبولی

کد رشته امتحانی	نام رشته امتحانی	روزانه				سایر دوره ها					
		آزاد	ایثارگر ۲۵درصد	رتبه اول	جمع	آزاد	ایثارگر ۲۵درصد	ایثارگر ۵درصد	رتبه اول	جمع	
۱۱۰۱	زبان و ادبیات فارسی	۹۳۵	۲۳	۱۵۰	۲۳	۱۱۴۱	۱۶۳۱	۳۹	۱۰۲	۸	۱۷۸۰
۱۱۰۲	علوم جغرافیایی	۸۵۱	۲۸	۱۰۸	۵	۹۹۳	۵۰۰	۱۹	۳۳	۱	۵۵۳
۱۱۰۳	سنجش از دور و سیستم اطلاعات جغرافیایی	۷۰	۱	۱۸	۰	۸۹	۴۴	۱	۴	۰	۴۹
۱۱۰۴	زبان عربی	۴۷۶	۱۵	۸۳	۱۶	۵۹۰	۴۴۰	۴	۲۴	۲	۴۷۰
۱۱۰۵	علوم اقتصادی	۶۲۵	۳۰	۱۴۴	۱۲	۸۱۱	۵۹۲	۲۰	۴۷	۲	۶۶۱
۱۱۰۶	علوم ورزشی	۹۹۸	۷۱	۲۹۱	۲۹	۱۳۸۹	۲۶۸۵	۱۳۴	۲۸۹	۲۰	۳۱۲۸
۱۱۰۷	تاریخ	۴۲۰	۱۵	۵۶	۱۰	۵۰۱	۳۹۲	۱۲	۲۳	۳	۴۳۰
۱۱۰۸	علوم اجتماعی	۴۶۰	۱۷	۱۰۲	۱۱	۵۹۰	۷۵۳	۳۵	۷۳	۵	۸۶۶
۱۱۰۹	زبان های باستانی ایران	۳۰	۰	۲	۱	۳۳	۱۲	۰	۰	۰	۱۲
۱۱۱۰	زبان شناسی	۱۹۶	۱	۲۶	۴	۲۲۷	۸۲	۲	۵	۲	۹۱
۱۱۱۱	علوم قرآن و حدیث	۷۰۲	۳۲	۱۲۵	۸	۸۶۷	۱۰۷۳	۳۱	۶۱	۱۱	۱۱۷۶
۱۱۱۲	فقه و حقوق	۲۲۶	۸	۵۹	۸	۳۰۱	۵۷۵	۱۸	۳۷	۱	۶۳۱
۱۱۱۳	فلسفه و کلام اسلامی	۲۹۳	۱۰	۳۸	۱۰	۳۵۱	۱۳۲	۳	۳	۰	۱۳۸
۱۱۱۴	ادبیان و عرفان و تاریخ فرهنگ و تمدن اسلامی	۱۳۹	۶	۱۵	۱	۱۶۱	۹۱	۵	۳	۰	۹۸
۱۱۱۵	الهیات و معارف اسلامی / مخصوص اهل تسنن /	۱۲	۲	۲	۰	۱۶	۱۰	۱	۰	۰	۱۱
۱۱۱۶	فلسفه	۱۵۵	۷	۱۳	۲	۱۷۷	۱۳۲	۰	۷	۰	۱۴۰
۱۱۱۷	علوم تربیتی	۶۸۴	۶۳	۱۷۷	۱۴	۹۳۸	۳۰۴۴	۱۸۷	۶۹۹	۱۴	۳۹۴۴
۱۱۱۹	علم اطلاعات و دانش شناسی	۱۷۵	۴	۲۳	۳	۲۰۵	۱۱۴	۳	۳	۰	۱۲۰
۱۱۲۰	زبان فرانسه	۱۰۳	۴	۲۹	۱	۱۳۷	۱۰۲	۵	۸	۱	۱۱۶
۱۱۲۱	زبان انگلیسی	۵۰۱	۲۳	۱۵۵	۲۸	۷۰۷	۲۱۹۹	۴۰	۲۹۰	۳۴	۲۵۶۳
۱۱۲۲	زبان روسی	۲۰	۱	۳	۰	۲۴	۱۴	۱	۵	۱	۲۰
۱۱۲۴	زبان آلمانی	۱۳	۰	۲	۰	۱۵	۱۱	۱	۴	۰	۱۶
۱۱۲۵	مدیریت جهانگردی	۵۸	۲	۱۷	۳	۸۰	۳۴۹	۱۶	۲۲	۲	۳۸۹
۱۱۲۶	حقوق	۷۶۱	۶۵	۲۱۳	۱۷	۱۰۵۶	۶۰۲۶	۴۰۷	۹۱۲	۴۳	۷۳۸۸
۱۱۲۷	ایران شناسی	۶۵	۴	۵	۱	۷۵	۱۷	۱۷	۱	۰	۱۸
۱۱۲۸	آموزش زبان ژاپنی	۶	۰	۰	۰	۶	۳	۰	۰	۰	۳
۱۱۲۹	زبان و ادبیات اردو	۱	۰	۱	۱	۳	۰	۰	۰	۰	۰
۱۱۳۰	علوم سیاسی و روابط بین الملل	۴۴۵	۲۷	۱۰۳	۴	۵۷۹	۶۲۵	۴۲	۷۴	۵	۷۴۶
۱۱۳۱	مطالعات جهان	۵۵	۳	۱۱	۰	۶۹	۲۳	۱	۱	۰	۲۵
۱۱۳۲	باستان شناسی	۱۸۴	۶	۱۶	۶	۲۱۲	۵۰	۰	۰	۰	۵۰
۱۱۳۳	روان شناسی	۶۶۸	۵۲	۲۱۱	۲۱	۹۵۲	۶۰۳۶	۴۰۵	۱۳۵۲	۸۴	۷۸۷۷
۱۱۳۴	حسابداری	۲۷۶	۲۷	۹۲	۱۶	۴۱۱	۵۰۹۰	۲۰۳	۵۳۸	۳۱	۵۸۶۲
۱۱۳۷	مطالعات زنان	۶۸	۶	۱۳	۰	۸۷	۸۹	۶	۹	۰	۱۰۴
۱۱۳۸	علوم ارتباطات اجتماعی	۸۶	۱۱	۱۶	۰	۱۱۳	۴۷۵	۲۹	۵۱	۵	۵۶۰
۱۱۳۹	مددکاری اجتماعی	۱۳	۱	۳	۰	۱۶	۸۹	۶	۲۰	۱	۱۱۶
۱۱۴۲	مدیریت	۱۲۰۶	۱۴۷	۳۰۸	۳۲	۱۶۹۳	۱۳۱۸۴	۶۶۴	۱۴۹۸	۶۴	۱۵۴۱۰
۱۱۴۳	مشاوره	۲۱۵	۲۴	۵۲	۴	۲۹۵	۹۷۷	۵۶	۱۸۹	۱۲	۱۲۳۴
۱۱۴۴	مدیریت دریایی	۳۹	۰	۲	۰	۳۱	۷۰	۱	۱	۰	۷۲
۱۱۴۶	محیط زیست	۳۰	۰	۷	۰	۳۷	۷۹	۳	۷	۰	۸۹
۱۱۴۸	مدیریت کسب و کار و امور شهری	۳۷۷	۳۲	۹۱	۰	۵۰۰	۱۷۶۷	۵۸	۲۲۳	۱	۲۰۴۹
۱۱۵۲	مدرسی معارف اسلامی	۳۹	۱	۵	۰	۴۵	۱	۰	۰	۰	۱
	جمع	۱۲۶۶۶	۷۷۹	۲۷۸۶	۲۹۱	۱۶۵۲۲	۴۹۶۱۰	۲۴۵۸	۶۶۱۷	۳۵۳	۵۹۰۳۸

جدول ۲-۱۶ تعداد پذیرفته شدگان گروه علوم پایه به تفکیک کدرشته امتحانی و سهمیه ثبت نامی و دوره قبولی

کد رشته امتحانی	نام رشته امتحانی	روزانه					سایر دوره ها				
		آزاد	رزمنده و اینثارگر ۲۵درصد	اینثارگر اول	رتبه اول	جمع	آزاد	رزمنده و اینثارگر ۲۵درصد	اینثارگر اول	رتبه اول	جمع
۱۲۰۱	علوم زمین	۴۰۲	۱۰	۵۰	۸	۴۷۰	۴۶	۱	۲	۰	۴۹
۱۲۰۲	ژئوفیزیک و هواشناسی	۷۷	۲	۹	۰	۸۸	۱۱	۰	۰	۰	۱۱
۱۲۰۳	شیمی	۱۷۱۱	۳۳	۳۳۰	۳۴	۲۱۰۸	۸۷۲	۱۳	۷۷	۶	۹۶۸
۱۲۰۴	فیزیک	۱۱۰۸	۱۴	۱۲۳	۲۱	۱۲۶۶	۲۰۴	۴	۱۳	۱	۲۲۲
۱۲۰۵	فوتونیک	۱۰۲	۰	۱۵	۱	۱۱۸	۱۶	۰	۱	۰	۱۷
۱۲۰۶	زیست شناسی سلولی و مولکولی	۶۲۳	۳۲	۲۱۷	۱۷	۸۸۹	۱۴۵۲	۶۷	۲۲۹	۱۲	۱۷۶۰
۱۲۰۷	آمار	۲۸۱	۴	۲۶	۱۰	۳۲۱	۶۸	۰	۶	۱	۷۵
۱۲۰۸	ریاضی	۱۴۱۲	۱۴	۱۴۶	۲۷	۱۵۹۹	۳۲۱	۷	۲۵	۱	۳۵۴
۱۲۰۹	علوم کامپیوتر	۲۱۹	۴	۳۷	۳	۲۶۳	۲۰۸	۲	۱۷	۱	۲۲۸
۱۲۱۳	زیست شناسی گیاهی	۱۸۰	۳	۲۲	۳	۲۰۸	۳۰	۰	۲	۰	۳۲
۱۲۱۴	زیست شناسی جانوری	۲۳۸	۵	۴۴	۲	۲۸۹	۱۶۵	۰	۲۰	۰	۱۸۵
۱۲۱۵	علوم محیط زیست	۳۱	۱	۵	۰	۳۷	۱۰	۰	۱	۰	۱۱
۱۲۱۶	زیست شناسی دریا	۳۴	۰	۴	۰	۳۸	۰	۰	۰	۰	۰
۱۲۱۷	اقیانوس شناسی فیزیکی	۷	۰	۰	۰	۷	۰	۰	۰	۰	۰
۱۲۱۸	تاریخ و فلسفه علم	۵۶	۰	۴	۰	۶۰	۱۸	۰	۲	۰	۲۰
۱۲۱۹	علوم شناختی	۴۸	۱	۱۲	۱	۶۲	۱۱۶	۷	۲۶	۲	۱۵۱
	جمع	۶۵۲۹	۱۲۳	۱۰۴۴	۱۲۷	۷۸۲۳	۳۵۳۷	۱۰۱	۴۲۱	۲۴	۴۰۸۳

## جدول ۳-۱۶ تعداد پذیرفته‌شدگان گروه فنی و مهندسی به تفکیک کدرشته امتحانی و سهمیه ثبت نامی و دوره قبولی

کد رشته امتحانی	نام رشته امتحانی	روزانه					سایر دوره ها				
		آزاد	رزمنده و ایثارگر ۲۵درصد	رتبه اول	جمع	آزاد	رزمنده و ایثارگر ۲۵درصد	رتبه اول	ایثارگر درصد	جمع	
۱۲۵۱	مهندسی برق	۳۱۹۵	۹۱	۶۱۰	۳۳	۳۹۲۹	۲۸۵۴	۷۰	۲۱۱	۱۲	۳۱۴۷
۱۲۵۲	مهندسی نفت	۲۲۴	۱۹	۷۹	۴	۳۲۶	۱۵۷	۸	۲۰	۲	۱۸۷
۱۲۵۵	مهندسی پلیمر	۱۹۲	۵	۳۰	۳	۲۲۰	۶۴	۱	۵	۰	۷۰
۱۲۵۶	مهندسی معماری کشتی	۷۲	۲	۹	۰	۸۳	۵	۰	۰	۰	۵
۱۲۵۷	مهندسی شیمی	۱۱۴۴	۴۰	۲۱۸	۱۶	۱۴۱۸	۵۲۷	۱۶	۴۰	۴	۵۸۷
۱۲۵۹	مهندسی صنایع	۶۱۰	۳۶	۱۸۹	۱۴	۸۴۹	۱۵۱۷	۳۷	۱۴۳	۱۱	۱۷۰۸
۱۲۶۲	مهندسی در سوانح طبیعی	۱۰	۱	۳	۰	۱۴	۴۰	۱	۵	۰	۴۶
۱۲۶۳	مهندسی نقشه برداری	۱۱۸	۳	۳۱	۳	۱۵۵	۲۰۳	۹	۱۷	۲	۲۳۱
۱۲۶۴	مهندسی عمران	۲۲۲۵	۹۹	۵۵۸	۳۰	۲۹۲۲	۳۳۳۸	۸۶	۲۲۳	۸	۳۶۵۵
۱۲۶۷	مهندسی مکانیک	۲۵۵۵	۸۱	۴۶۶	۲۳	۳۱۲۵	۱۶۲۴	۴۴	۱۳۸	۵	۱۸۲۱
۱۲۶۸	مهندسی معدن	۴۶۵	۱	۴۵	۳	۵۱۴	۹۶	۲	۴	۰	۱۰۲
۱۲۷۲	مهندسی متالورژی و مواد	۸۳۹	۱۸	۱۳۸	۱۴	۱۰۰۹	۳۰۸	۸	۲۷	۱	۳۴۴
۱۲۷۳	نانوفناوری - نانومواد	۶۴	۰	۱۲	۱	۷۷	۲۰	۱	۰	۰	۲۱
۱۲۷۶	مهندسی فناوری اطلاعات ای تی /	۱۷۲	۱۰	۵۶	۲	۲۴۰	۱۱۹۷	۳۶	۱۴۳	۱	۱۳۷۷
۱۲۷۷	مهندسی کامپیوتر	۹۹۳	۸۷	۲۹۶	۳۵	۱۴۱۱	۳۴۲۱	۹۲	۳۶۴	۲۶	۳۹۰۲
۱۲۷۹	مهندسی هوافضا	۳۴۱	۱۰	۶۸	۶	۴۲۵	۲۱۹	۵	۱۴	۰	۲۳۸
۱۲۸۲	مهندسی نساجی	۱۲۵	۳	۲۰	۱	۱۴۹	۷	۰	۲	۰	۹
۱۲۸۵	مهندسی شیمی - بیوتکنولوژی و داروسازی	۱۰۲	۶	۲۶	۱	۱۳۵	۱۱۳	۲	۱۳	۰	۱۲۸
۱۲۸۶	مهندسی پلیمر - صنایع رنگ	۲۴	۰	۳	۰	۲۷	۱	۰	۰	۰	۱
۱۲۸۷	مهندسی طراحی محیط زیست	۷	۰	۱	۰	۸	۶	۰	۰	۱	۷
۱۲۹۰	مهندسی ابزار دقیق و اتوماسیون صنایع نفت	۴	۰	۱	۰	۵	۴۴	۲	۵	۰	۵۱
۱۲۹۲	مهندسی بازرسی فنی	۲۲	۲	۴	۰	۲۸	۶	۰	۱	۰	۷
۱۲۹۳	مهندسی ایمنی - بهداشت و محیط زیست / اج اس ئی /	۲۴	۰	۷	۰	۳۱	۶۵۷	۴۴	۱۲۵	۵	۸۳۱
۱۲۹۴	ایمنی - بهداشت و محیط زیست	۶	۲	۰	۰	۸	۵	۱	۰	۰	۶
۱۲۹۵	آموزش مهندسی	۸	۰	۲	۰	۱۰	۰	۰	۰	۰	۰
	جمع	۱۳۵۵۱	۵۱۶	۲۸۷۲	۱۸۹	۱۷۱۲۸	۱۶۴۳۹	۴۶۵	۱۵۰۰	۷۸	۱۸۴۸۲



جدول ۴-۱۶ تعداد پذیرفته شدگان گروه کشاورزی به تفکیک کدرشته امتحانی و سهمیه ثبت نامی و دوره قبولی

کد رشته امتحانی	نام رشته امتحانی	روزانه			سایر دوره ها						
		آزاد	رزمند و ایثارگر ۲۵درصد	ایثارگر ۵درصد	رتبه اول	جمع	آزاد	رزمند و ایثارگر ۲۵درصد	ایثارگر ۵درصد	رتبه اول	جمع
۱۳۰۱	علوم ومهندسی مرتع وابخیزداری	۱۸۶	۶	۳۱	۶	۲۲۹	۱۱	۰	۲	۰	۱۳
۱۳۰۲	علوم ومهندسی اب	۲۸۵	۵	۳۱	۴	۳۲۵	۸۸	۰	۵	۱	۹۴
۱۳۰۳	زراعت واصلاح نباتات	۴۱۵	۳	۴۵	۳	۴۶۶	۵۱	۱	۰	۰	۵۲
۱۳۰۴	اقتصادکشاورزی	۸۵	۳	۹	۱	۹۸	۱۸	۲	۱	۰	۲۱
۱۳۰۵	علوم ومهندسی باغبانی	۳۹۸	۹	۴۹	۹	۴۶۵	۱۸۲	۳	۷	۱	۱۹۳
۱۳۰۶	ترویج واموزش کشاورزی	۸۲	۱	۳	۲	۸۸	۱۲	۱	۱	۰	۱۴
۱۳۰۷	علوم ومهندسی جنگل	۸۸	۶	۹	۱	۱۰۴	۲۱	۱	۰	۰	۲۲
۱۳۰۸	مدیریت حاصلخیزی -زیست فناوری ومنابع خاک	۱۳۹	۱	۱۶	۳	۱۵۹	۷	۰	۰	۰	۷
۱۳۰۹	علوم دام وطیور	۳۳۳	۸	۵۲	۸	۴۰۲	۱۲۴	۴	۵	۱	۱۳۴
۱۳۱۱	علوم ومهندسی شیلات	۱۲۱	۶	۱۲	۲	۱۴۱	۳۷	۰	۱	۱	۳۹
۱۳۱۲	مهندسی صنایع چوب وفرآورده های سلولزی	۵۴	۱	۵	۰	۶۰	۳۵	۰	۱	۱	۳۷
۱۳۱۳	علوم ومهندسی صنایع غذایی	۱۳۵	۲	۴۰	۶	۱۸۳	۲۸۳	۹	۳۰	۶	۳۲۸
۱۳۱۴	حشره شناسی کشاورزی	۱۳۰	۳	۱۷	۱	۱۵۱	۱۹	۰	۴	۰	۲۳
۱۳۱۵	بیماری شناسی گیاهی	۱۲۲	۴	۲۵	۵	۱۵۶	۸۰	۳	۴	۰	۸۷
۱۳۱۷	علوم ومهندسی محیطزیست	۱۲۵	۱۳	۳۰	۶	۱۷۴	۱۱۲	۷	۳	۰	۱۲۲
۱۳۱۹	مهندسی مکانیک بیوسیستم	۱۲۲	۱	۱۵	۶	۱۴۴	۱۵	۰	۲	۰	۱۷
۱۳۲۱	مدیریت وکنترل بیابان	۲۷	۳	۳	۰	۳۳	۱	۰	۰	۰	۱
۱۳۲۲	مهندسی مکانیزاسیون کشاورزی	۴۵	۱	۵	۱	۵۲	۱۰	۰	۰	۰	۱۰
۱۳۲۳	اکوهیدرولوژی	۱۴	۱	۲	۰	۱۷	۲	۰	۰	۰	۲
۱۳۲۴	بیوتکنولوژی کشاورزی	۱۴۰	۲	۲۸	۷	۱۷۷	۲۸	۱	۲	۰	۳۱
۱۳۲۵	توسعه روستایی	۶۷	۰	۵	۱	۷۳	۹	۰	۰	۰	۹
۱۳۲۷	مدیریت کشاورزی	۱۰	۱	۱	۰	۱۲	۱	۰	۰	۰	۱
۱۳۲۸	مهندسی فضای سبز	۱۰	۰	۴	۲	۱۶	۳۲	۰	۳	۱	۳۶
	جمع	۳۱۳۳	۸۰	۴۳۸	۷۴	۳۷۲۵	۱۱۷۸	۳۲	۷۱	۱۲	۱۲۹۳

جدول ۵-۱۶ تعداد پذیرفته شدگان گروه هنر به تفکیک کدرشته امتحانی و سهمیه ثبت نامی و دوره قبولی

کد رشته امتحانی	نام رشته امتحانی	روزانه					سایر دوره ها				
		آزاد	رزمند و اینارگر ۲۵درصد	رتبه اول	جمع	آزاد	رزمند و اینارگر ۲۵درصد	رتبه اول	جمع		
۱۳۵۰	برنامه ریزی شهری - منطقه ای و مدیریت شهری	۱۶۹	۵	۴۷	۳	۲۲۴	۵۶۵	۱۳	۵۱	۳	۶۳۲
۱۳۵۱	طراحی شهری	۹۱	۵	۳۲	۱	۱۲۹	۲۲۴	۴	۱۶	۱	۲۴۵
۱۳۵۲	معماری	۳۷۵	۳۹	۱۱۸	۳	۵۳۵	۲۷۲۵	۸۸	۲۶۸	۱۵	۳۰۹۶
۱۳۵۳	مرمت واحیای ابنیه و بافت های تاریخی	۷۵	۲	۱۷	۲	۹۶	۷۰	۲	۵	۱	۷۸
۱۳۵۴	نمایش عروسکی	۲	۰	۱	۰	۳	۲	۰	۰	۰	۲
۱۳۵۷	هنرهای نمایشی و سینما	۶۵	۱۶	۱۵	۱	۹۷	۵۲۸	۱۷	۷۶	۴	۶۴۵
۱۳۵۸	هنرهای تصویری و طراحی	۲۵۶	۲۰	۸۲	۵	۳۶۳	۹۷۵	۵۴	۱۲۶	۸	۱۱۶۳
۱۳۵۹	هنرهای پژوهشی و صنایع دستی	۲۸۴	۱۶	۶۰	۵	۳۶۵	۶۲۹	۱۸	۴۲	۲	۶۹۱
۱۳۶۰	هنرهای موسیقی	۴۱	۲	۸	۲	۵۳	۱۰۲	۰	۱۰	۱	۱۱۳
۱۳۶۱	هنرهای ساخت و معماری	۱۴۳	۵	۳۸	۲	۱۸۸	۵۳۶	۱۶	۶۶	۱	۶۱۹
۱۳۶۲	طراحی صنعتی	۳۷	۲	۹	۰	۴۸	۱۲۳	۲	۱۶	۱	۱۴۲
۱۳۶۳	فرش	۵۹	۱	۹	۲	۷۱	۲۴	۰	۰	۲	۲۶
۱۳۶۴	طراحی پارچه و لباس	۲۱	۳	۵	۰	۲۹	۳۱۵	۱۳	۴۳	۴	۳۷۵
۱۳۶۵	معماری منظر	۳۷	۰	۴	۱	۴۲	۶۶	۵	۳	۱	۷۵
	جمع	۱۶۵۵	۱۱۶	۴۴۵	۲۷	۲۲۴۳	۶۸۸۴	۲۲۲	۷۲۲	۴۴	۷۸۸۲

جدول ۶-۱۶ تعداد پذیرفته شدگان گروه دامپزشکی به تفکیک کدرشته امتحانی و سهمیه ثبت نامی و دوره قبولی

کد رشته امتحانی	نام رشته امتحانی	روزانه					سایر دوره ها				
		آزاد	رزمند و اینارگر ۲۵درصد	رتبه اول	جمع	آزاد	رزمند و اینارگر ۲۵درصد	رتبه اول	جمع		
۱۵۰۱	انگل شناسی	۴۰	۳	۹	۱	۵۳	۱۱	۰	۲	۰	۱۳
۱۵۰۲	فیزیولوژی دامپزشکی	۲۲	۳	۱	۰	۲۶	۱۲	۰	۱	۰	۱۳
۱۵۰۳	قارچ شناسی دامپزشکی	۳	۰	۱	۰	۴	۲	۰	۰	۰	۲
۱۵۰۴	بافت شناسی دامپزشکی	۱۵	۱	۱	۰	۱۷	۲	۰	۳	۰	۵
۱۵۰۵	باکتری شناسی دامپزشکی	۴۱	۲	۹	۰	۵۲	۴	۰	۱	۰	۵
۱۵۰۶	ایمنی شناسی دامپزشکی	۴	۰	۱	۰	۵	۰	۰	۰	۰	۰
۱۵۰۷	بهداشت و کنترل کیفی مواد غذایی	۴۹	۲	۱۴	۱	۶۶	۲۲	۵	۷	۱	۴۵
۱۵۰۹	بیوشیمی بالینی	۲۰	۰	۵	۰	۲۵	۱۶	۲	۶	۰	۲۴
۱۵۱۰	سم شناسی	۷	۰	۱	۰	۸	۲	۰	۰	۰	۲
۱۵۱۱	پیشگیری بیماری های دامی	۲	۰	۰	۰	۲	۰	۰	۰	۰	۰
	جمع	۲۰۳	۱۱	۴۲	۲	۲۵۸	۸۱	۷	۲۰	۱	۱۰۹

### تعداد شرکت‌کنندگان و پذیرفته‌شدگان نهایی و درصد قبولی در هر یک از گروه‌های امتحانی به تفکیک کدرشته امتحانی، جنس

در جداول شماره ۱-۱۷ الی ۶-۱۷ بین شرکت‌کنندگان و پذیرفته‌شدگان، در هر گروه امتحانی مقایسه‌ای صورت گرفته و حاصل آن تحت عنوان درصد قبولی درج گردیده است.

#### مجموعه رشته‌های گروه امتحانی علوم انسانی – جدول (۱-۱۷)

- رشته زبان و ادبیات اردو با ۱۰۰ درصد بیشترین درصد قبولی را دارا می‌باشد.
- رشته مددکاری اجتماعی با ۸/۹۴ درصد کمترین درصد قبولی را دارا می‌باشد.
- درصد قبولی در گروه امتحانی علوم انسانی ۲۳/۱۳ درصد است.
- با توجه به درصد قبولی کل در بین ۴۱ رشته در این گروه، ۳۵ رشته درصد قبولی بیش از درصد قبولی کل و ۶ رشته درصد قبولی کمتر از درصد قبولی کل داشته‌اند.
- بیشترین تعداد شرکت‌کننده زن در مجموعه روانشناسی و بیشترین تعداد شرکت‌کننده مرد متعلق به مجموعه مدیریت است.
- بیشترین تعداد پذیرفته‌شده زن در مجموعه روانشناسی و بیشترین تعداد پذیرفته‌شده مرد متعلق به مجموعه مدیریت است.

جدول ۱-۱۷ تعداد شرکت کنندگان و پذیرفته شدگان و درصد قبولی در گروه علوم انسانی به تفکیک کدرشته امتحانی و جنس

کدرشته امتحانی	گروه امتحانی	شرکت کننده			پذیرفته شده			درصد قبولی		
		زن	مرد	جمع	زن	مرد	جمع	زن	مرد	جمع
۱۱۰۱	زبان و ادبیات فارسی	۳۵۴۵	۱۹۷۱	۵۵۱۶	۱۷۸۲	۱۱۳۹	۲۹۲۱	۵۰/۲۷	۵۷/۷۹	۵۲/۹۶
۱۱۰۲	علوم جغرافیایی	۱۰۶۸	۱۲۰۹	۲۲۷۷	۷۴۰	۸۰۵	۱۵۴۵	۶۹/۲۹	۶۶/۵۸	۶۷/۸۵
۱۱۰۳	سنجش ازدوروسیستم اطلاعات جغرافیایی	۲۲۷	۳۲۲	۵۴۹	۴۴	۹۴	۱۳۸	۱۹/۳۸	۲۹/۱۹	۲۵/۱۴
۱۱۰۴	زبان عربی	۱۲۴۰	۷۰۳	۱۹۴۳	۶۴۰	۴۲۰	۱۰۶۰	۵۱/۶۱	۵۹/۷۴	۵۴/۵۵
۱۱۰۵	علوم اقتصادی	۱۱۷۷	۱۵۵۱	۲۷۲۸	۶۱۰	۸۶۲	۱۴۷۲	۵۱/۸۳	۵۵/۵۸	۵۳/۹۶
۱۱۰۶	علوم ورزشی	۸۳۵۶	۵۵۷۳	۱۳۹۲۹	۲۶۵۶	۱۸۶۱	۴۵۱۷	۳۱/۷۹	۳۲/۳۹	۳۲/۴۳
۱۱۰۷	تاریخ	۸۰۳	۷۹۳	۱۵۹۶	۴۱۹	۵۱۲	۹۳۱	۵۲/۱۸	۶۴/۵۶	۵۸/۳۳
۱۱۰۸	علوم اجتماعی	۲۲۰۱	۱۹۱۵	۴۱۱۶	۷۸۱	۷۸۱	۱۴۵۶	۳۵/۴۸	۳۹/۲۵	۳۵/۳۷
۱۱۰۹	زبان های باستانی ایران	۳۹	۴۵	۸۴	۲۱	۲۴	۴۵	۵۲/۸۵	۵۳/۳۳	۵۳/۵۷
۱۱۱۰	زبان شناسی	۳۹۹	۲۱۶	۶۱۵	۲۱۰	۱۰۸	۳۱۸	۵۲/۶۳	۵۰/۰۰	۵۱/۷۱
۱۱۱۱	علوم قرآن و حدیث	۲۴۱۴	۱۶۴۷	۴۰۶۱	۱۳۲۶	۸۱۷	۲۰۴۳	۵۰/۷۹	۴۹/۶۱	۵۰/۳۱
۱۱۱۲	فقه و حقوق	۱۰۱۵	۱۴۶۳	۲۴۷۸	۳۴۷	۵۸۵	۹۳۲	۳۴/۱۹	۳۹/۹۶	۳۷/۳۱
۱۱۱۳	فلسفه و کلام اسلامی	۴۴۳	۲۸۵	۷۲۸	۲۸۸	۲۰۱	۴۸۹	۶۵/۰۱	۷۰/۵۳	۶۷/۱۷
۱۱۱۴	ادبیان و عرفان و تاریخ فرهنگ و تمدن اسلامی	۲۵۴	۱۹۴	۴۴۸	۱۳۵	۱۲۴	۲۵۹	۵۲/۱۵	۶۳/۹۲	۵۷/۸۱
۱۱۱۵	الهیات و معارف اسلامی / مخصوص اهل تسنن /	۴۶	۶۴	۱۱۰	۷	۲۰	۲۷	۱۵/۲۲	۳۱/۲۵	۲۴/۵۵
۱۱۱۶	فلسفه	۲۴۵	۳۲۲	۵۶۸	۱۲۲	۱۹۵	۳۱۷	۴۹/۸۰	۶۰/۳۷	۵۵/۸۱
۱۱۱۷	علوم تربیتی	۳۰۶۱۹	۱۲۸۴۰	۴۳۴۵۹	۳۴۱۹	۱۴۶۳	۴۸۸۲	۱۱/۱۷	۱۱/۳۹	۱۱/۲۳
۱۱۱۹	علم اطلاعات و دانش شناسی	۲۰۰	۱۱۰	۳۱۰	۲۴۱	۸۴	۳۲۵	۸۰/۳۳	۷۶/۳۶	۷۹/۲۷
۱۱۲۰	زبان فرانسه	۳۸۰	۶۹	۴۴۹	۲۱۲	۴۱	۲۵۳	۵۵/۷۹	۵۹/۴۲	۵۶/۳۵
۱۱۲۱	زبان انگلیسی	۸۶۲۳	۲۴۳۴	۱۲۰۵۷	۲۱۳۹	۱۱۳۱	۳۲۷۰	۳۲/۸۱	۳۲/۹۶	۲۷/۱۲
۱۱۲۲	زبان روسی	۱۱۳	۶۰	۱۷۳	۵۴	۲۲	۷۶	۴۷/۷۹	۳۶/۶۷	۴۳/۹۳
۱۱۲۴	زبان آلمانی	۱۱۱	۷۴	۱۸۵	۲۰	۱۱	۳۱	۱۸/۰۲	۱۴/۸۶	۱۶/۷۶
۱۱۲۵	مدیریت جهانگردی	۷۳۲	۴۹۶	۱۲۲۸	۲۵۹	۳۱۰	۴۶۹	۳۵/۲۸	۴۲/۳۴	۳۸/۱۹
۱۱۲۶	حقوق	۲۵۱۲۴	۲۷۰۲۵	۵۲۱۴۹	۳۷۱۴	۴۷۳۰	۸۴۴۴	۱۴/۷۸	۱۷/۵۰	۱۶/۱۹
۱۱۲۷	ایران شناسی	۱۰۱	۶۱	۱۶۲	۵۸	۳۵	۹۳	۵۷/۴۳	۵۷/۳۸	۵۷/۴۱
۱۱۲۸	آموزش زبان ژاپنی	۹	۸	۱۷	۷	۲	۹	۷۷/۷۸	۲۵/۰۰	۵۲/۹۶
۱۱۲۹	زبان و ادبیات اردو	۲	۱	۳	۲	۱	۳	۰/۰۰	۱۰۰/۰۰	۱۰۰/۰۰
۱۱۳۰	علوم سیاسی و روابط بین الملل	۶۴۸	۲۷۷۵	۳۴۲۳	۲۲۵	۱۰۹	۳۳۵	۲۶/۲۷	۳۹/۲۸	۳۸/۷۱
۱۱۳۱	مطالعات جهان	۷۶	۱۶۲	۲۳۸	۳۹	۵۵	۹۴	۵۱/۳۲	۳۳/۹۵	۳۹/۵۰
۱۱۳۲	باستان شناسی	۲۰۸	۱۹۲	۴۰۰	۱۳۳	۱۲۹	۲۶۲	۶۲/۹۴	۶۷/۱۹	۶۵/۵۰
۱۱۳۳	روان شناسی	۵۶۸۵۳	۱۵۲۳۴	۷۲۰۸۷	۶۹۸۵	۱۸۴۴	۸۸۲۹	۱۲/۲۹	۱۲/۱۰	۱۲/۲۵
۱۱۳۴	حسابداری	۱۲۹۹۹	۱۱۲۰۳	۲۴۲۰۲	۳۰۸۷	۳۱۸۶	۶۲۷۳	۲۲/۷۵	۲۸/۴۴	۲۵/۱۹
۱۱۳۷	مطالعات زنان	۳۵۵	۷	۳۶۲	۱۸۸	۳	۱۹۱	۵۲/۹۶	۴۲/۸۶	۵۲/۷۶
۱۱۳۸	علوم ارتباطات اجتماعی	۹۵۰	۱۱۷۵	۲۱۲۵	۲۹۲	۳۸۱	۶۷۳	۳۰/۷۴	۳۲/۴۳	۳۱/۶۷
۱۱۳۹	مددکاری اجتماعی	۱۱۱۳	۳۶۴	۱۴۷۷	۱۰۵	۲۷	۱۳۲	۹/۴۳	۷/۴۲	۸/۹۴
۱۱۴۲	مدیریت	۱۸۴۳۹	۳۲۵۳۸	۵۰۹۷۷	۵۹۶۴	۱۱۱۳۹	۱۷۱۰۲	۳۲/۳۴	۳۴/۲۳	۳۳/۵۵
۱۱۴۳	مشاوره	۸۴۶۲	۲۸۹۶	۱۱۳۵۸	۱۱۷۳	۳۵۶	۱۵۲۹	۱۳/۸۶	۱۲/۲۹	۱۳/۴۶
۱۱۴۴	مدیریت دریایی	۲۱	۱۷۱	۱۹۲	۸	۹۵	۱۰۳	۳۸/۱۰	۵۵/۵۶	۵۳/۶۵
۱۱۴۶	محیط زیست	۱۲۴	۱۲۳	۲۴۷	۷۰	۵۶	۱۲۶	۵۶/۴۵	۴۵/۵۳	۵۱/۰۱
۱۱۴۸	مدیریت کسب و کار و امور شهری	۲۴۲۴	۴۹۷۳	۷۳۹۷	۷۱۹	۱۸۳۰	۲۵۴۹	۲۹/۶۶	۳۶/۸۰	۳۴/۴۶
۱۱۵۲	مدرسی معارف اسلامی	۸۰	۷۵	۱۵۵	۲۶	۲۰	۴۶	۳۲/۵۰	۲۶/۶۷	۲۹/۶۸
	جمع	۱۹۲۳۳۸	۱۳۴۳۴۰	۳۲۶۶۷۸	۲۹۱۷۷	۳۶۳۸۳	۷۵۵۶۰	۲۰/۳۷	۲۷/۰۸	۲۳/۱۳

**مجموعه رشته‌های گروه امتحانی علوم پایه – جدول (۱۷-۲)**

- بیشترین درصد قبولی در گروه علوم پایه مربوط به رشته علوم زمین با ۷۸/۲۸ درصد است.
- کمترین درصد قبولی در گروه علوم پایه مربوط به رشته علوم شناختی با ۲۱/۹۴ درصد است.
- درصد قبولی کل در گروه علوم پایه ۴۳/۵۴ درصد است.
- با توجه به درصد قبولی در بین ۱۶ رشته در این گروه، ۱۳ رشته درصد قبولی بیش از درصد قبولی کل و ۳ رشته درصد قبولی کمتری نسبت به درصد قبولی کل دارند.
- بیشترین تعداد شرکت‌کننده زن و مرد در مجموعه‌ی زیست‌شناسی سلولی و مولکولی است.
- بیشترین تعداد پذیرفته‌شده زن و مرد متعلق به مجموعه شیمی است.

جدول ۲-۱۷ تعداد شرکت‌کنندگان و پذیرفته‌شدگان و درصد قبولی در گروه علوم پایه به تفکیک کدرشته امتحانی و جنس

کدرشته امتحانی	گروه امتحانی	شرکت‌کننده			پذیرفته شده			درصد قبولی	
		زن	مرد	جمع	زن	مرد	جمع	مرد	زن
۱۲۰۱	علوم زمین	۳۷۷	۲۸۶	۶۶۳	۳۰۶	۲۱۳	۵۱۹	۷۴/۴۸	۷۸/۲۸
۱۲۰۲	ژئوفیزیک و هواشناسی	۶۷	۷۳	۱۴۰	۴۸	۵۱	۹۹	۶۹/۸۶	۷۰/۷۱
۱۲۰۳	شیمی	۴۰۳۸	۱۸۴۰	۵۸۷۸	۲۰۵۸	۱۰۱۸	۳۰۷۶	۵۵/۳۳	۵۲/۳۳
۱۲۰۴	فیزیک	۱۲۹۵	۱۱۱۱	۲۴۰۶	۷۸۷	۷۰۱	۱۴۸۸	۶۳/۱۰	۶۱/۸۵
۱۲۰۵	فوتونیک	۱۶۷	۱۱۷	۲۸۴	۷۲	۶۳	۱۳۵	۵۳/۸۵	۴۷/۵۴
۱۲۰۶	زیست‌شناسی سلولی و مولکولی	۸۳۱۸	۲۳۳۵	۱۰۶۵۳	۱۹۳۳	۷۱۶	۲۶۴۹	۳۰/۶۶	۲۴/۸۷
۱۲۰۷	امار	۳۴۶	۱۷۰	۵۱۶	۲۵۵	۱۴۱	۳۹۶	۸۲/۹۴	۷۶/۷۴
۱۲۰۸	ریاضی	۱۷۳۲	۱۲۱۹	۲۹۵۱	۱۱۳۲	۸۲۱	۱۹۵۳	۶۷/۳۵	۶۶/۱۸
۱۲۰۹	علوم کامپیوتر	۵۱۰	۸۱۲	۱۳۲۲	۱۶۱	۳۳۰	۴۹۱	۴۰/۶۴	۳۷/۱۴
۱۲۱۳	زیست‌شناسی گیاهی	۲۳۹	۹۵	۳۳۴	۱۷۰	۷۰	۲۴۰	۷۳/۶۸	۷۱/۸۶
۱۲۱۴	زیست‌شناسی جانوری	۶۱۴	۲۸۰	۸۹۴	۳۲۴	۱۵۰	۴۷۴	۵۳/۵۷	۵۳/۰۲
۱۲۱۵	علوم محیط‌زیست	۵۸	۲۸	۸۶	۳۴	۱۴	۴۸	۵۰/۰۰	۵۵/۸۱
۱۲۱۶	زیست‌شناسی دریا	۲۶	۲۶	۵۲	۲۲	۱۶	۳۸	۶۱/۵۴	۷۳/۰۸
۱۲۱۷	اقیانوس‌شناسی فیزیکی	۴	۶	۱۰	۳	۴	۷	۶۶/۶۷	۷۰/۰۰
۱۲۱۸	تاریخ و فلسفه علم	۴۸	۱۱۵	۱۶۳	۲۳	۵۷	۸۰	۴۹/۵۷	۴۹/۰۸
۱۲۱۹	علوم شناختی	۶۳۰	۳۶۱	۹۹۱	۱۲۴	۸۹	۲۱۳	۲۴/۶۵	۲۱/۴۹
	جمع	۱۸۴۶۹	۸۸۷۴	۲۷۳۴۳	۷۴۵۲	۴۴۵۴	۱۱۹۰۶	۴۰/۳۵	۴۳/۵۴

**مجموعه رشته‌های گروه امتحانی فنی و مهندسی – جدول (۱۷-۳)**

- بیشترین درصد قبولی در بین رشته‌های گروه فنی و مهندسی مربوط به رشته مهندسی در سوانح طبیعی با ۷۳/۱۷ درصد است.
- کمترین درصد قبولی مربوط به رشته ایمنی-بهداشت و محیط زیست با ۱/۶۴ درصد است.
- درصد قبولی کل در گروه امتحانی فنی و مهندسی ۴۰/۲۳ درصد است.
- با در نظر گرفتن درصد قبولی کل، از ۲۵ رشته گروه فنی و مهندسی ۱۴ رشته دارای درصد قبولی بیش از درصد قبولی کل و ۱۱ رشته دارای درصد قبولی کمتر از درصد قبولی کل می‌باشند.
- بیشترین تعداد شرکت کننده و پذیرفته شده زن در مجموعه مهندسی کامپیوتر است.
- بیشترین تعداد شرکت کننده مرد در مجموعه مهندسی عمران و بیشترین پذیرفته شده مرد در رشته مجموعه مهندسی برق است.

جدول ۳-۱۷ تعداد شرکت کنندگان و پذیرفته شدگان و درصد قبولی در گروه فنی مهندسی به تفکیک کدرشته امتحانی و جنس

کدرشته امتحانی	گروه امتحانی	شرکت کننده			پذیرفته شده			درصد قبولی		
		جمع	مرد	زن	جمع	مرد	زن	جمع	مرد	زن
۱۲۵۱	مهندسی برق	۱۲۱۷۳	۱۲۱۷۳	۳۵۵۵	۷۰۷۶	۵۶۱۶	۱۴۶۰	۴۱/۰۷	۴۶/۱۳	۴۴/۹۹
۱۲۵۲	مهندسی نفت	۱۰۰۵	۱۲۷۱	۲۶۶	۴۱۲	۱۰۱	۱۳۷۱	۳۷/۹۷	۴۱/۰۰	۴۰/۳۶
۱۲۵۵	مهندسی پلیمر	۲۶۶	۵۴۹	۲۸۳	۱۴۶	۱۵۴	۵۴۹	۴۲/۴۲	۵۴/۸۹	۵۴/۶۴
۱۲۵۶	مهندسی معماری کشتی	۱۱۵	۱۴۵	۳۰	۷۵	۱۳	۱۴۵	۴۲/۳۳	۶۵/۲۳	۶۰/۶۹
۱۲۵۷	مهندسی شیمی	۲۵۴۱	۴۰۷۳	۱۵۳۲	۱۲۸۴	۷۲۱	۴۰۷۳	۴۷/۰۶	۵۰/۵۳	۴۹/۲۳
۱۲۵۹	مهندسی صنایع	۳۳۱۷	۵۶۰۴	۲۲۸۷	۱۵۸۱	۹۷۶	۵۶۰۴	۴۲/۶۸	۴۷/۶۶	۴۵/۶۳
۱۲۶۲	مهندسی درسوانح طبیعی	۶۵	۸۲	۱۷	۴۸	۱۲	۸۲	۷۰/۵۹	۷۳/۸۵	۷۳/۱۷
۱۲۶۳	مهندسی نقشه برداری	۷۹۸	۱۰۸۱	۲۸۳	۳۰۵	۸۱	۱۰۸۱	۲۸/۶۲	۳۸/۳۲	۳۵/۷۱
۱۲۶۴	مهندسی عمران	۱۲۹۰۹	۱۵۳۵۹	۲۴۵۰	۵۵۳۵	۱۰۴۲	۱۵۳۵۹	۴۲/۵۳	۴۲/۸۸	۴۲/۸۲
۱۲۶۷	مهندسی مکانیک	۸۶۶۴	۹۷۴۴	۱۰۸۰	۴۴۳۳	۵۱۳	۹۷۴۴	۴۷/۵۰	۵۱/۱۷	۵۰/۷۶
۱۲۶۸	مهندسی معدن	۷۸۲	۹۳۹	۱۵۷	۵۱۲	۱۰۴	۹۳۹	۶۶/۲۴	۶۵/۴۷	۶۵/۶۰
۱۲۷۲	مهندسی متالورژی و مواد	۱۵۷۸	۲۶۱۱	۱۰۳۲	۸۹۶	۴۵۷	۲۶۱۱	۴۴/۲۴	۵۶/۷۸	۵۱/۸۲
۱۲۷۳	نانوفناوری - نانومواد	۱۵۹	۲۹۰	۱۳۱	۵۰	۴۸	۲۹۰	۳۶/۶۴	۳۱/۴۵	۳۳/۷۹
۱۲۷۶	مهندسی فناوری اطلاعات / ای تی /	۴۰۶۳	۶۲۶۹	۲۲۰۶	۱۰۹۱	۵۲۶	۶۲۶۹	۲۳/۸۴	۲۶/۸۵	۲۵/۷۹
۱۲۷۷	مهندسی کامپیوتر	۱۰۳۹۹	۱۶۷۰۳	۶۳۰۴	۳۵۶۷	۱۷۴۷	۱۶۷۰۳	۵۳/۱۴	۳۴/۳۰	۳۱/۸۱
۱۲۷۹	مهندسی هوافضا	۱۱۵۸	۱۳۸۲	۲۲۴	۵۷۴	۸۹	۱۳۸۲	۳۹/۷۳	۴۹/۵۷	۴۷/۹۷
۱۲۸۳	مهندسی نساجی	۹۰	۲۵۹	۱۶۹	۵۷	۱۰۱	۲۵۹	۵۹/۷۶	۶۳/۳۳	۶۱/۰۰
۱۲۸۵	مهندسی شیمی - بیوتکنولوژی و داروسازی	۴۷۵	۱۲۹۳	۸۱۸	۱۰۷	۱۵۶	۱۲۹۳	۱۹/۰۷	۲۲/۵۳	۲۰/۳۴
۱۲۸۶	مهندسی پلیمر - صنایع رنگ	۳۹	۶۷	۲۸	۱۶	۱۲	۶۷	۴۲/۸۶	۴۱/۰۳	۴۱/۷۹
۱۲۸۷	مهندسی طراحی محیط زیست	۲۲	۵۳	۳۱	۶	۹	۵۳	۲۹/۰۳	۲۷/۲۷	۲۸/۳۰
۱۲۹۰	مهندسی ابزار دقیق و اتوماسیون صنایع نفت	۲۲۵	۲۳۷	۱۲	۵۳	۳	۲۳۷	۲۵/۰۰	۲۳/۵۶	۲۳/۶۳
۱۲۹۲	مهندسی بازرسی فنی	۱۸۲	۲۰۲	۲۰	۳۴	۱	۲۰۲	۵/۰۰	۱۸/۶۸	۱۷/۳۳
۱۲۹۳	مهندسی ایمنی - بهداشت و محیط زیست / اچ اس ئی /	۲۸۸۵	۳۶۸۴	۷۹۹	۶۹۸	۱۶۴	۳۶۸۴	۲۰/۵۳	۲۴/۱۹	۲۳/۴۰
۱۲۹۴	ایمنی - بهداشت و محیط زیست	۶۴۰	۸۵۴	۲۱۴	۱۱	۳	۸۵۴	۱/۴۰	۱/۷۲	۱/۶۴
۱۲۹۵	آموزش مهندسی	۲۰	۳۳	۱۳	۴	۶	۳۳	۴۶/۱۵	۲۰/۰۰	۳۰/۳۰
	جمع	۶۴۵۷۰	۸۸۵۱۲	۲۳۹۴۲	۲۷۱۱۱	۸۴۹۹	۸۸۵۱۲	۳۵/۵۰	۴۱/۹۹	۴۰/۲۳



**مجموعه رشته‌های گروه امتحانی کشاورزی – جدول (۴-۱۷)**

- در گروه کشاورزی بیشترین درصد قبولی مربوط به رشته مدیریت و کنترل بیابان با ۸۰/۹۵ درصد قبولی است.
- کمترین درصد قبولی در این گروه مربوط مدیریت کشاورزی با ۶/۰۷ درصد قبولی است.
- درصد قبولی کل در رشته‌های گروه کشاورزی ۴۹/۲۵ درصد است.
- با در نظر گرفتن درصد قبولی کل، از ۲۳ رشته گروه کشاورزی، ۱۷ رشته دارای درصد قبولی بیشتر از درصد قبولی کل و ۶ رشته دارای قبولی کمتر از درصد قبولی کل می‌باشند.
- بیشترین تعداد شرکت‌کننده زن و مرد در رشته علوم و مهندسی صنایع غذایی است.
- بیشترین تعداد پذیرفته‌شده زن در رشته علوم و مهندسی باغبانی است.
- بیشترین تعداد پذیرفته‌شده مرد در مجموعه علوم دام و طیور است.

جدول ۴-۱۷ تعداد شرکت‌کنندگان و پذیرفته‌شدگان و درصد قبولی در گروه کشاورزی به تفکیک کدرشته امتحانی و جنس

کدرشته امتحانی	گروه امتحانی	شرکت‌کننده			پذیرفته شده			درصد قبولی	
		جمع	مرد	زن	جمع	مرد	زن	مرد	زن
۱۳۰۱	علوم ومهندسی مرتع وابخیزداری	۳۲۲	۱۴۴	۱۷۸	۲۴۲	۱۰۴	۱۳۸	۷۷/۵۳	۷۲/۲۲
۱۳۰۲	علوم ومهندسی اب	۶۰۲	۳۴۸	۲۵۴	۴۱۹	۲۳۹	۱۸۰	۷۰/۸۷	۶۸/۶۸
۱۳۰۳	زراعت واصلاح نباتات	۷۸۹	۴۶۸	۳۲۱	۵۱۸	۲۹۳	۲۲۵	۷۰/۰۹	۶۲/۶۱
۱۳۰۴	اقتصادکشاورزی	۱۴۸	۷۹	۶۹	۱۱۹	۶۳	۵۶	۸۱/۱۶	۷۹/۷۵
۱۳۰۵	علوم ومهندسی باغبانی	۱۳۱۶	۶۱۲	۷۰۴	۶۵۸	۳۱۰	۳۴۸	۴۹/۴۳	۵۰/۶۵
۱۳۰۶	ترویج واموزش کشاورزی	۱۶۱	۸۸	۷۳	۱۰۲	۵۴	۴۸	۶۵/۷۵	۶۱/۳۶
۱۳۰۷	علوم ومهندسی جنگل	۱۶۶	۱۱۵	۵۱	۱۲۶	۹۱	۳۵	۶۸/۶۳	۷۹/۱۳
۱۳۰۸	مدیریت حاصلخیزی -زیست فناوری ومنابع خاک	۲۰۷	۶۷	۱۴۰	۱۶۶	۵۷	۱۰۹	۷۷/۸۶	۸۵/۰۷
۱۳۰۹	علوم دام وطیور	۸۱۸	۵۶۸	۲۵۰	۳۷۰	۱۶۶	۱۶۶	۵۳/۶	۶۵/۱۴
۱۳۱۱	علوم ومهندسی شیلات	۲۵۳	۱۳۹	۱۱۴	۱۸۰	۹۶	۸۴	۷۳/۶۸	۶۹/۰۶
۱۳۱۲	مهندسی صنایع چوب وفرآورده های سلولزی	۱۲۹	۱۱۰	۱۹	۹۷	۸۱	۱۶	۸۴/۲۱	۷۳/۶۴
۱۳۱۳	علوم ومهندسی صنایع غذایی	۲۴۰۳	۶۵۳	۱۷۵۰	۵۱۱	۱۷۰	۳۴۱	۱۹/۴۹	۲۶/۰۳
۱۳۱۴	حشره شناسی کشاورزی	۲۵۹	۱۱۶	۱۴۳	۱۷۴	۸۱	۹۳	۶۵/۰۳	۶۹/۸۳
۱۳۱۵	بیماری شناسی گیاهی	۶۴۶	۲۷۵	۳۷۱	۲۴۳	۹۶	۱۴۷	۳۹/۶۲	۳۴/۹۱
۱۳۱۷	علوم ومهندسی محیطزیست	۶۲۶	۲۵۲	۳۷۴	۲۹۶	۱۲۹	۱۶۷	۴۴/۶۵	۵۱/۱۹
۱۳۱۹	مهندسی مکانیک بیوسیستم	۲۲۵	۱۶۱	۶۴	۱۶۱	۱۱۳	۴۸	۷۵/۰۰	۷۰/۱۹
۱۳۲۱	مدیریت وکنترل بیابان	۴۲	۲۹	۱۳	۲۵	۹	۱۶	۶۹/۲۳	۸۶/۲۱
۱۳۲۲	مهندسی مکانیزاسیون کشاورزی	۱۴۲	۱۰۸	۳۴	۶۲	۵۰	۱۲	۳۵/۲۹	۴۶/۳۰
۱۳۲۳	اکوهیدرولوژی	۲۶	۹	۱۷	۱۹	۵	۱۴	۸۲/۳۵	۵۵/۵۶
۱۳۲۴	بیوتکنولوژی کشاورزی	۳۶۳	۱۱۹	۲۴۴	۲۰۸	۶۱	۱۴۷	۶۰/۲۵	۵۱/۲۶
۱۳۲۵	توسعه روستایی	۱۲۳	۷۶	۴۷	۸۲	۴۹	۳۳	۷۰/۲۱	۶۴/۴۷
۱۳۲۷	مدیریت کشاورزی	۲۱۴	۱۵۷	۵۷	۱۳	۹	۴	۷/۰۲	۵/۷۳
۱۳۲۸	مهندسی فضای سبز	۲۰۹	۱۰۰	۱۰۹	۵۲	۲۸	۲۴	۲۲/۰۲	۲۸/۰۰
	جمع	۱۰۱۸۹	۴۷۹۳	۵۳۹۶	۲۵۷۴	۲۴۴۴	۱۰۱۸۹	۴۵/۲۹	۵۳/۷۰

### مجموعه رشته‌های گروه امتحانی هنر - جدول (۱۷-۵)

- بیشترین درصد قبولی گروه هنر مربوط به رشته معماری منظر با ۶۰/۶۲ درصد قبولی است.
- کمترین درصد قبولی در این گروه مربوط به نمایش عروسکی با ۱۲/۸۲ درصد قبولی است.
- درصد قبولی در رشته‌های گروه هنر ۳۳/۶۲ درصد است.
- از ۱۴ رشته گروه هنر ۹ رشته درصد قبولی بیش از درصد قبولی کل و ۵ رشته درصد قبولی کمتر از درصد قبولی کل را دارا می‌باشند.
- بیشترین تعداد شرکت‌کننده و پذیرفته‌شده زن و مرد مربوط به مجموعه معماری است.

جدول ۵-۱۷ تعداد شرکت‌کنندگان و پذیرفته‌شدگان و درصد قبولی در گروه هنر به تفکیک کدرشته امتحانی و جنس

کدرشته امتحانی	گروه امتحانی	شرکت‌کننده			پذیرفته شده			درصد قبولی	
		جمع	مرد	زن	جمع	مرد	زن	مرد	زن
۱۳۵۰	برنامه ریزی شهری - منطقه ای و مدیریت شهری	۲۰۲۲	۱۲۳۳	۷۸۹	۸۵۶	۵۱۳	۳۴۳	۴۱/۶۱	۴۲/۳۳
۱۳۵۱	طراحی شهری	۸۷۶	۳۳۳	۵۴۳	۳۷۴	۱۴۶	۲۲۸	۴۲/۸۴	۴۲/۶۹
۱۳۵۲	معماری	۱۱۷۱۴	۴۶۹۲	۷۰۲۲	۳۶۳۱	۱۵۳۰	۲۱۰۱	۳۲/۶۱	۳۱/۰۰
۱۳۵۳	مرمت واحیای ابنیه و بافت های تاریخی	۴۴۵	۱۶۵	۲۸۰	۱۷۴	۵۹	۱۱۵	۴۱/۰۷	۳۵/۷۶
۱۳۵۶	نمایش عروسکی	۳۹	۹	۳۰	۵	۲	۳	۱۰/۰۰	۲۲/۲۲
۱۳۵۷	هنرهای نمایشی و سینما	۱۴۶۲	۱۴۶۲	۱۰۷۸	۷۲۲	۴۶۸	۲۵۴	۲۳/۵۶	۲۸/۴۳
۱۳۵۸	هنرهای تصویری و طراحی	۴۴۵۶	۹۱۴	۳۵۴۲	۱۵۲۶	۳۹۲	۱۱۳۴	۲۲/۰۲	۴۲/۲۵
۱۳۵۹	هنرهای پژوهشی و صنایع دستی	۲۶۱۰	۵۰۴	۲۱۰۶	۱۰۵۶	۲۰۸	۸۴۸	۴۰/۲۷	۴۰/۴۶
۱۳۶۰	هنرهای موسیقی	۴۶۹	۳۲۱	۱۴۸	۱۶۶	۱۱۳	۵۳	۳۵/۸۱	۳۵/۳۹
۱۳۶۱	هنرهای ساخت و معماری	۲۳۴۱	۹۵۲	۱۳۸۹	۸۰۷	۳۵۷	۴۵۰	۳۲/۴۰	۳۴/۴۷
۱۳۶۲	طراحی صنعتی	۵۹۱	۲۸۷	۳۰۴	۱۹۰	۱۰۵	۸۵	۲۷/۹۶	۳۲/۱۵
۱۳۶۳	فرش	۲۰۹	۳۴	۱۷۵	۹۷	۱۶	۸۱	۴۶/۲۹	۴۶/۴۱
۱۳۶۴	طراحی پارچه و لباس	۱۶۰۸	۱۲	۱۵۹۶	۴۰۴	۴	۴۰۰	۲۵/۰۶	۲۳/۳۳
۱۳۶۵	معماری منظر	۱۹۳	۴۶	۱۴۷	۱۱۷	۳۲	۸۵	۵۷/۸۲	۶۹/۵۷
	جمع	۳۰۱۱۳	۱۰۹۶۴	۱۹۱۴۹	۳۹۴۵	۶۱۸۰	۳۰۱۱۳	۳۲/۲۷	۳۵/۹۸

**مجموعه رشته‌های گروه دامپزشکی – جدول (۶-۱۷)**

- در گروه دامپزشکی بیشترین درصد قبولی مربوط به رشته بافت شناسی دامپزشکی با ۶۶/۶۷ است.
- همچنین در این گروه کمترین درصد قبولی مربوط به رشته سم‌شناسی با ۷/۷۵ درصد است.
- درصد قبولی در این گروه ۲۱/۶۱ درصد است.
- از ۱۰ رشته گروه دامپزشکی ۶ رشته درصد قبولی بیشتر از درصد قبولی کل و ۴ رشته درصد قبولی کمتر از درصد قبولی کل را دارا می‌باشند.
- بیشترین تعداد شرکت‌کننده و پذیرفته شده زن و مرد در رشته بهداشت و کنترل کیفی مواد غذایی است.

جدول ۶-۱۷ تعداد شرکت‌کنندگان و پذیرفته‌شدگان و درصد قبولی در گروه دامپزشکی به تفکیک کدرشته امتحانی و جنس

کدرشته امتحانی	گروه امتحانی	شرکت‌کننده			پذیرفته شده			درصد قبولی		
		جمع	مرد	زن	جمع	مرد	زن	جمع	مرد	زن
۱۵۰۱	انگل شناسی	۱۳۴	۶۳	۷۱	۶۶	۳۵	۳۱	۴۹/۲۵	۵۵/۵۶	۴۳/۶۶
۱۵۰۲	فیزیولوژی دامپزشکی	۱۰۵	۵۱	۵۴	۳۹	۱۸	۲۱	۳۷/۱۴	۳۵/۲۹	۳۸/۸۹
۱۵۰۳	قارچ شناسی دامپزشکی	۱۷	۱۱	۶	۶	۳	۳	۳۵/۲۹	۲۷/۲۷	۵۰/۰۰
۱۵۰۴	بافت شناسی دامپزشکی	۳۳	۱۶	۱۷	۲۲	۱۲	۱۰	۶۶/۶۷	۷۵/۰۰	۵۸/۸۲
۱۵۰۵	باکتری شناسی دامپزشکی	۱۲۹	۵۷	۷۲	۵۷	۲۰	۳۷	۴۴/۱۹	۳۵/۰۹	۵۱/۳۹
۱۵۰۶	ایمنی شناسی دامپزشکی	۵۶	۱۹	۳۷	۵	۱	۴	۸/۹۳	۵/۲۶	۱۰/۸۱
۱۵۰۷	بهداشت و کنترل کیفی مواد غذایی	۸۱۶	۲۹۴	۵۲۲	۱۱۱	۴۲	۶۹	۱۳/۶۰	۱۴/۲۹	۱۳/۲۲
۱۵۰۹	بیوشیمی بالینی	۲۷۲	۹۲	۱۸۱	۴۹	۱۶	۳۳	۱۷/۹۵	۱۷/۳۹	۱۸/۲۳
۱۵۱۰	سم شناسی	۱۲۹	۳۴	۹۵	۱۰	۲	۸	۷/۷۵	۵/۸۸	۸/۴۲
۱۵۱۱	پیشگیری بیماری‌های دامی	۶	۴	۲	۲	۲	۰	۳۳/۳۳	۵۰/۰۰	۰/۰۰
	جمع	۱۶۹۸	۶۴۱	۱۰۵۷	۳۶۷	۱۵۱	۲۱۶	۲۱/۶۱	۲۳/۵۶	۲۰/۴۴

**تعداد و میانگین معدل شرکت‌کنندگان و پذیرفته‌شدگان نهایی و درصد قبولی آزمون کارشناسی ارشد سال ۱۴۰۱ به تفکیک دانشگاه فارغ‌التحصیلی و گروه امتحانی**

در این بخش تعداد و میانگین معدل شرکت‌کنندگان و پذیرفته‌شدگان نهایی و درصد قبولی آزمون به تفکیک دانشگاه فارغ‌التحصیلی و گروه امتحانی ارائه شده است.

با توجه به جدول شماره ۱۸ درصد قبولی کل ۲۸/۶۰ درصد است.

جدول ۱۸- تعداد و میانگین معدل شرکت‌کنندگان و پذیرفته‌شدگان نهایی و درصد قبولی آزمون کارشناسی ارشد سال ۱۴۰۱ به تفکیک دانشگاه فارغ‌التحصیلی و گروه امتحانی

تفکیک دانشگاه فارغ‌التحصیلی و گروه امتحانی

نام دانشگاه	علوم انسانی		علوم پایه		فنی مهندسی		کشاورزی		هنر		دامپزشکی		جمع	
	درصد	میانگین معدل	درصد	میانگین معدل	درصد	میانگین معدل	درصد	میانگین معدل	درصد	میانگین معدل	درصد	میانگین معدل	درصد	میانگین معدل
آموزشکده فنی نقشه برداری - سازمان جغرافیایی نیروهای مسلح	۳۴/۷۸	۸	۳۴/۷۸	۸	۳۱/۸۲	۲۱	۳۱/۸۲	۱	۱	۱۰۰/۰۰	۱	۱	۳۰	۳۲/۸۷
آموزشکده فنی نقشه برداری - سازمان نقشه برداری کشور	۱۵/۸۷	۱۵/۶۲	۱۵/۸۷	۱۵/۶۲	۱۶/۱۵	۱۶/۱۵	۱۶/۱۵	۱۶/۱۵	۱۶/۶۳	۱۶/۶۳	۱۶/۶۳	۱۶/۶۳	۶	۲۵/۰۰
آموزشکده فنی و حرفه ای اهر - شهیدچمران	۱۵/۸۸	۱۷/۱۱	۱۵/۸۸	۱۷/۱۱	۱۶/۰۰	۱۶/۰۰	۱۶/۰۰	۱۶/۰۰	۱۵/۲۴	۱۵/۲۴	۱۵/۲۴	۱۵/۲۴	۳	۳۲/۲۳
آموزشکده فنی و حرفه ای بروجن	۱۴/۹۹	۱	۱۴/۹۹	۱	۱۴/۸۰	۱۴/۸۰	۱۴/۸۰	۱۴/۸۰	۱۴/۸۰	۱۴/۸۰	۱۴/۸۰	۱۴/۸۰	۴	۲۲/۵۲
آموزشکده فنی و حرفه ای ایام - امام خمینی اهر /	۱۴/۶۶	۱۴/۲۳	۱۴/۶۶	۱۴/۲۳	۱۴/۷۸	۱۵/۱۶	۱۴/۷۸	۱۵/۱۶	۱۴/۹۱	۱۴/۹۱	۱۴/۹۱	۱۴/۹۱	۷	۲۵/۰۰
آموزشکده فنی و حرفه ای ایام - امام خمینی اهر /	۱۴/۹۴	۱۵/۸۶	۱۴/۹۴	۱۵/۸۶	۱۵/۷۰	۱۵/۷۰	۱۵/۷۰	۱۵/۷۰	۱۵/۷۰	۱۵/۷۰	۱۵/۷۰	۱۵/۷۰	۳	۱۴/۹۷
آموزشکده فنی و حرفه ای ایام - ابرکوه - شریف	۱۶/۰۰	۱	۱۶/۰۰	۱	۱۶/۰۰	۱۶/۰۰	۱۶/۰۰	۱۶/۰۰	۱۶/۰۰	۱۶/۰۰	۱۶/۰۰	۱۶/۰۰	۱	۱۶/۰۰
آموزشکده فنی و حرفه ای ایام - اراک - امیرکبیر	۱۶/۱۶	۱۵/۷۰	۱۶/۱۶	۱۵/۷۰	۱۶/۲۴	۱۶/۲۴	۱۶/۲۴	۱۶/۲۴	۱۶/۲۴	۱۶/۲۴	۱۶/۲۴	۱۶/۲۴	۸	۱۹/۰۰
آموزشکده فنی و حرفه ای ایام - اردبیل - رازی	۱۵/۳۶	۱۵/۴۵	۱۵/۳۶	۱۵/۴۵	۱۵/۲۵	۱۵/۲۵	۱۵/۲۵	۱۵/۲۵	۱۶/۲۳	۱۶/۲۳	۱۶/۲۳	۱۶/۲۳	۱۹	۲۱/۲۵
آموزشکده فنی و حرفه ای ایام - اردکان - شهیدبهشتی	۱۵/۵۹	۳	۱۵/۵۹	۳	۱۵/۵۲	۱۵/۵۲	۱۵/۵۲	۱۵/۵۲	۱۵/۱۱	۱۵/۱۱	۱۵/۱۱	۱۵/۱۱	۱۴	۲۲/۲۲
آموزشکده فنی و حرفه ای ایام - استانه اشرفیه - امام صادق (ع) /	۱۵/۶۷	۱۵/۱۷	۱۵/۶۷	۱۵/۱۷	۱۵/۸۱	۱۵/۸۱	۱۵/۸۱	۱۵/۸۱	۱۵/۲۷	۱۵/۲۷	۱۵/۲۷	۱۵/۲۷	۵	۱۷/۸۶
آموزشکده فنی و حرفه ای ایام - استهبان	۱۴/۴۴	۱۴/۰۰	۱۴/۴۴	۱۴/۰۰	۱۴/۴۴	۱۴/۴۴	۱۴/۴۴	۱۴/۴۴	۱۴/۰۰	۱۴/۰۰	۱۴/۰۰	۱۴/۰۰	۰	۱۴/۰۰
آموزشکده فنی و حرفه ای ایام - اسلام آبادغرب	۱۴/۷۰	۱۵/۶۱	۱۴/۷۰	۱۵/۶۱	۱۴/۵۷	۱۴/۵۷	۱۴/۵۷	۱۴/۵۷	۱۴/۱۷	۱۴/۱۷	۱۴/۱۷	۱۴/۱۷	۹	۲۶/۲۷
آموزشکده فنی و حرفه ای ایام - علامه حسن زاده املی	۱۴/۳۰	۳	۱۴/۳۰	۳	۱۴/۲۳	۱۴/۲۳	۱۴/۲۳	۱۴/۲۳	۱۴/۰۰	۱۴/۰۰	۱۴/۰۰	۱۴/۰۰	۱۶	۲۵/۷۱
آموزشکده فنی و حرفه ای ایام - ایلام	۱۴/۶۵	۱۴/۷۲	۱۴/۶۵	۱۴/۷۲	۱۴/۹۵	۱۵/۱۱	۱۴/۹۵	۱۵/۱۱	۱۴/۸۲	۱۴/۸۲	۱۴/۸۲	۱۴/۸۲	۱۵	۲۶/۲۲
آموزشکده فنی و حرفه ای ایام - ایسران بابل	۲۹/۴۱	۱۰	۲۹/۴۱	۱۰	۲۱	۲۱	۲۱	۲۱	۱۶/۱۸	۱۶/۱۸	۱۶/۱۸	۱۶/۱۸	۳۶	۳۸/۷۱
آموزشکده فنی و حرفه ای ایام - ایسران بابل	۱۶/۴۱	۱۵/۷۲	۱۶/۴۱	۱۵/۷۲	۱۶/۹۵	۱۶/۹۵	۱۶/۹۵	۱۶/۹۵	۱۶/۷۷	۱۶/۷۷	۱۶/۷۷	۱۶/۷۷	۱۵	۲۹/۷۹
آموزشکده فنی و حرفه ای ایام - ایسران بجنورد - دارالفنون	۱۵/۰۶	۱۵/۲۴	۱۵/۰۶	۱۵/۲۴	۱۵/۱۸	۱۵/۱۸	۱۵/۱۸	۱۵/۱۸	۱۵/۱۲	۱۵/۱۲	۱۵/۱۲	۱۵/۱۲	۲۸	۲۹/۷۹
آموزشکده فنی و حرفه ای ایام - ایسران بروجرد	۱۵/۸۷	۱۵/۸۷	۱۵/۸۷	۱۵/۸۷	۱۵/۳۵	۱۴/۳۵	۱۵/۳۵	۱۴/۳۵	۱۵/۰۰	۱۵/۰۰	۱۵/۰۰	۱۵/۰۰	۳	۲۵/۰۰
آموزشکده فنی و حرفه ای ایام - ایسران بندرانزلی	۱۴/۴۰	۱۵/۲۵	۱۴/۴۰	۱۵/۲۵	۱۵/۱۶	۱۵/۱۶	۱۵/۱۶	۱۵/۱۶	۱۵/۰۰	۱۵/۰۰	۱۵/۰۰	۱۵/۰۰	۱۹	۳۲/۷۶
آموزشکده فنی و حرفه ای ایام - ایسران بندرعباس - شهیدکرامی	۱۵/۸۷	۱۵/۶۰	۱۵/۸۷	۱۵/۶۰	۱۵/۴۷	۱۵/۴۷	۱۵/۴۷	۱۵/۴۷	۱۵/۶۶	۱۵/۶۶	۱۵/۶۶	۱۵/۶۶	۲۱	۲۹/۱۷
آموزشکده فنی و حرفه ای ایام - ایسران بوشهر	۱۶/۴۹	۱۶/۴۹	۱۶/۴۹	۱۶/۴۹	۱۶/۱۹	۱۶/۱۹	۱۶/۱۹	۱۶/۱۹	۱۶/۷۱	۱۶/۷۱	۱۶/۷۱	۱۶/۷۱	۱۵	۳۰/۰۰
آموزشکده فنی و حرفه ای ایام - ایسران بهشهر	۱۵/۴۵	۱۵/۴۵	۱۵/۴۵	۱۵/۴۵	۱۵/۲۱	۱۵/۲۱	۱۵/۲۱	۱۵/۲۱	۱۴/۰۴	۱۴/۰۴	۱۴/۰۴	۱۴/۰۴	۱۰	۳۵/۷۱
آموزشکده فنی و حرفه ای ایام - ایسران بیرجند - ابن حسام	۱۷/۶۵	۱۵/۳۸	۱۷/۶۵	۱۵/۳۸	۱۷/۷۱	۱۷/۷۱	۱۷/۷۱	۱۷/۷۱	۱۴/۵۹	۱۴/۵۹	۱۴/۵۹	۱۴/۵۹	۱۶	۲۰/۲۵
آموزشکده فنی و حرفه ای ایام - تربت حیدریه	۱۵/۹۲	۱۵/۹۲	۱۵/۹۲	۱۵/۹۲	۱۳/۸۶	۱۳/۸۶	۱۳/۸۶	۱۳/۸۶	۱۶/۰۶	۱۶/۰۶	۱۶/۰۶	۱۶/۰۶	۵	۰/۰۰









جدول ۱۸- تعداد و میانگین معدل شرکت کنندگان و پذیرفته شدگان نهایی و درصد قبولی آزمون کارشناسی ارشد سال ۱۴۰۱ به

تفکیک دانشگاه فارغ التحصیلی و گروه امتحانی

نام دانشگاه	علوم انسانی		علوم پایه		فنی مهندسی		کشاورزی		هنر		دامپزشکی		جمع	
	شماره شرکت	معدل پذیرفته	شماره شرکت	معدل پذیرفته	شماره شرکت	معدل پذیرفته	شماره شرکت	معدل پذیرفته	شماره شرکت	معدل پذیرفته	شماره شرکت	معدل پذیرفته	شماره شرکت	معدل پذیرفته
آموزشکده فنی و حرفه ای دختران تهران - ولیعصر/عج /	۱۵/۸۲	۱۵/۵۰	۱۹	۲۰/۰۰	۲۳	۳۰/۲۶	۱۸	۰/۰۰	۴	۱۱/۷۶	۰	۰	۴۵	۲۲/۸۴
آموزشکده فنی و حرفه ای دختران چونقان	۱۵/۵۰	۰/۰۰	۰	۰/۰۰	۰	۰/۰۰	۰	۰/۰۰	۳	۳۲/۳۳	۰	۰	۱	۲۵/۰۰
آموزشکده فنی و حرفه ای دختران خرم آباد	۱۶/۷۰	۱۶/۰۹	۳	۵/۴۵	۱	۰/۰۰	۰	۰/۰۰	۳	۱۵/۳۸	۰	۰	۶۹	۷/۲۵
آموزشکده فنی و حرفه ای دختران خواستار	۱۶/۷۰	۱۶/۵۶	۸	۳۰/۷۷	۰	۰/۰۰	۰	۰/۰۰	۱	۱۰/۰۰	۰	۰	۲۶	۳۵/۰۰
آموزشکده فنی و حرفه ای دختران خوی	۱۶/۷۶	۱۶/۹۴	۱	۲۵/۰۰	۲۳	۳۱/۷۴	۵۷	۰/۰۰	۸	۱۴/۰۴	۰	۰	۸۵	۱۷/۶۵
آموزشکده فنی و حرفه ای دختران رشت	۱۷/۳۳	۱۷/۳۳	۰	۰/۰۰	۲۲	۱۶/۸۲	۰	۰/۰۰	۵	۲۴/۰۰	۰	۰	۱۱۱	۱۴/۴۱
آموزشکده فنی و حرفه ای دختران زاهدان	۱۵/۹۵	۱۷/۰۱	۴	۵/۰۰	۲۴	۱۶/۸۲	۰	۰/۰۰	۲	۱۰/۰۰	۰	۰	۱۲۴	۶/۴۵
آموزشکده فنی و حرفه ای دختران زنجان - قائم اعج /	۱۷/۰۰	۱۷/۰۰	۲	۱۱/۱۱	۵۱	۱۶/۶۵	۰	۰/۰۰	۱۰	۰/۰۰	۰	۰	۷۹	۱۳/۲۳
آموزشکده فنی و حرفه ای دختران ساری	۱۶/۹۱	۱۶/۸۸	۱۳	۱۶/۸۸	۱۲	۱۹/۶۷	۰	۰/۰۰	۱۵۹	۳۶	۳۳/۶۶	۰	۰	۲۰۰/۲۷
آموزشکده فنی و حرفه ای دختران سبزوار	۱۶/۳۳	۱۶/۳۳	۳	۸/۰۰	۳	۱۱/۱۱	۰	۰/۰۰	۹	۱۷/۳۱	۰	۰	۱۰۴	۱۳/۴۶
آموزشکده فنی و حرفه ای دختران سمنان	۱۵/۴۵	۱۳/۴۰	۱	۱۳/۵۰	۶۶	۱۵/۴۴	۰	۰/۰۰	۳	۱۴/۰۰	۰	۰	۹۱	۸/۷۹
آموزشکده فنی و حرفه ای دختران سنندج	۱۶/۳۸	۱۶/۳۸	۷	۱۳/۵۰	۶۷	۱۷/۰۲	۰	۰/۰۰	۴۴	۴	۹/۰۹	۰	۰	۱۳/۹۳
آموزشکده فنی و حرفه ای دختران شیراز	۱۷/۰۵	۱۷/۰۵	۱	۵/۲۶	۲۲	۱۶/۸۲	۰	۰/۰۰	۱۶	۱۷/۶۲	۰	۰	۸۰	۱۳/۷۵
آموزشکده فنی و حرفه ای دختران شهرکرد	۱۶/۱۸	۱۶/۱۸	۱	۱۳/۵۰	۶۶	۱۵/۴۴	۰	۰/۰۰	۳	۱۴/۰۰	۰	۰	۱۲۴	۸/۷۹
آموزشکده فنی و حرفه ای دختران شیراز	۱۷/۰۰	۱۷/۰۰	۱۵	۲۶/۷۹	۶	۱۶/۶۷	۰	۰/۰۰	۱۱۲	۳۷	۳۳/۰۴	۰	۰	۲۹/۲۵
آموزشکده فنی و حرفه ای دختران قزوین	۱۶/۹۴	۱۷/۲۵	۸	۱۴/۲۹	۱۶	۱۸/۷۵	۰	۰/۰۰	۱۴	۳	۱۴/۲۹	۰	۰	۱۵/۱۲
آموزشکده فنی و حرفه ای دختران قم	۱۷/۰۷	۱۷/۰۷	۳	۱۰/۷۱	۲۴	۱۶/۳۳	۰	۰/۰۰	۵۲	۱۰	۱۹/۲۳	۰	۰	۱۶/۵۲
آموزشکده فنی و حرفه ای دختران کازرون	۱۷/۰۱	۱۷/۰۱	۰	۰/۰۰	۳۵	۱۰/۰۰	۰	۰/۰۰	۴	۰/۰۰	۰	۰	۲۵/۰۰	۳/۶۶
آموزشکده فنی و حرفه ای دختران کاشان	۱۷/۳۳	۱۷/۳۳	۵	۱۴/۷۱	۱۸	۲۲/۲۲	۰	۰/۰۰	۸۲	۱۷	۳۰/۷۳	۰	۰	۱۹/۱۲
آموزشکده فنی و حرفه ای دختران کرج	۱۶/۷۲	۱۷/۰۲	۱۳	۱۷/۸۱	۵۰	۱۶/۰۰	۰	۰/۰۰	۱۱۴	۱۹	۱۶/۶۷	۰	۰	۱۶/۸۸
آموزشکده فنی و حرفه ای دختران کرمان - حضرت فاطمه اس /	۱۶/۴۵	۱۶/۴۵	۲۱	۱۸/۹۲	۴۸	۱۶/۱۵	۰	۰/۰۰	۸۰	۱۵	۱۸/۷۵	۰	۰	۱۸/۸۳
آموزشکده فنی و حرفه ای دختران کرمانشاه	۱۶/۷۲	۱۶/۷۲	۳	۱۵/۷۹	۱	۱۰/۰۰	۰	۰/۰۰	۱۲	۱۷	۱۴/۷۸	۰	۰	۱۶/۸۴
آموزشکده فنی و حرفه ای دختران گرگان	۱۷/۳۱	۱۷/۳۱	۱۱	۲۲/۴۵	۳۱	۱۹/۳۵	۰	۰/۰۰	۱۳۲	۱۹	۱۴/۲۹	۰	۰	۱۷/۴۷

جدول ۱۸- تعداد و میانگین معدل شرکت کنندگان و پذیرفته شدگان نهایی و درصد قبولی آزمون کارشناسی ارشد سال ۱۴۰۱ به

تفکیک دانشگاه فارغ التحصیلی و گروه امتحانی

نام دانشگاه	علوم انسانی		علوم پایه		فنی مهندسی		کشاورزی		هنر		دامپزشکی		جمع	
	درصد	میانگین معدل	درصد	میانگین معدل	درصد	میانگین معدل	درصد	میانگین معدل	درصد	میانگین معدل	درصد	میانگین معدل	درصد	میانگین معدل
تعداد	۲۸	۲۸	۲	۲۸	۰	۰	۰	۰	۰	۰	۰	۰	۳	۳
میانگین معدل	۱۷/۴۸	۱۷/۴۸	۱۵/۹۶	۱۷/۴۸	۰	۰	۰	۰	۰	۰	۰	۰	۱۶/۰۷	۱۷/۴۵
تعداد	۳۸	۳۸	۰	۰	۰	۰	۰	۰	۰	۰	۰	۰	۴	۴
میانگین معدل	۱۷/۱۲	۱۷/۱۲	۰	۰	۰	۰	۰	۰	۰	۰	۰	۰	۱۶/۸۳	۱۶/۸۳
تعداد	۸۵	۸۵	۰	۰	۰	۰	۰	۰	۰	۰	۰	۰	۷۴	۷۴
میانگین معدل	۱۶/۴۰	۱۶/۴۰	۰	۰	۰	۰	۰	۰	۰	۰	۰	۰	۱۷/۰۹	۱۶/۶۵
تعداد	۲۱	۲۱	۰	۰	۰	۰	۰	۰	۰	۰	۰	۰	۱	۱
میانگین معدل	۱۷/۴۹	۱۶/۶۴	۰	۰	۰	۰	۰	۰	۰	۰	۰	۰	۱۷/۴۹	۱۶/۶۵
تعداد	۴۶	۴۶	۰	۰	۰	۰	۰	۰	۰	۰	۰	۰	۵	۵
میانگین معدل	۱۷/۷۳	۱۷/۶۲	۰	۰	۰	۰	۰	۰	۰	۰	۰	۰	۱۷/۰۵	۱۷/۲۰
تعداد	۷	۷	۰	۰	۰	۰	۰	۰	۰	۰	۰	۰	۴۳	۴۳
میانگین معدل	۱۶/۴۸	۱۶/۴۸	۰	۰	۰	۰	۰	۰	۰	۰	۰	۰	۱۷/۵۰	۱۷/۴۹
تعداد	۳۸	۳۸	۰	۰	۰	۰	۰	۰	۰	۰	۰	۰	۶	۶
میانگین معدل	۱۶/۱۷	۱۶/۱۷	۰	۰	۰	۰	۰	۰	۰	۰	۰	۰	۱۶/۵۰	۱۶/۹۶
تعداد	۲۳	۲۳	۰	۰	۰	۰	۰	۰	۰	۰	۰	۰	۱۵	۱۵
میانگین معدل	۱۷/۱۴	۱۶/۷۴	۰	۰	۰	۰	۰	۰	۰	۰	۰	۰	۱۶/۱۴	۱۶/۹۴
تعداد	۵۷	۵۷	۰	۰	۰	۰	۰	۰	۰	۰	۰	۰	۳۱	۳۱
میانگین معدل	۱۷/۳۲	۱۷/۳۲	۰	۰	۰	۰	۰	۰	۰	۰	۰	۰	۱۷/۲۶	۱۷/۰۷
تعداد	۴۹	۴۹	۰	۰	۰	۰	۰	۰	۰	۰	۰	۰	۱۵	۱۵
میانگین معدل	۱۶/۰۱	۱۶/۰۱	۰	۰	۰	۰	۰	۰	۰	۰	۰	۰	۱۶/۸۳	۱۶/۳۸
تعداد	۶۳	۶۳	۰	۰	۰	۰	۰	۰	۰	۰	۰	۰	۵۳	۵۳
میانگین معدل	۱۶/۵۲	۱۶/۵۲	۰	۰	۰	۰	۰	۰	۰	۰	۰	۰	۱۷/۱۲	۱۶/۹۶
تعداد	۸	۸	۰	۰	۰	۰	۰	۰	۰	۰	۰	۰	۱۱	۱۱
میانگین معدل	۱۵/۴۷	۱۵/۴۷	۰	۰	۰	۰	۰	۰	۰	۰	۰	۰	۱۵/۱۱	۱۵/۱۱
تعداد	۱۰	۱۰	۰	۰	۰	۰	۰	۰	۰	۰	۰	۰	۴	۴
میانگین معدل	۱۷/۰۵	۱۷/۰۵	۰	۰	۰	۰	۰	۰	۰	۰	۰	۰	۱۶/۹۲	۱۶/۸۱
تعداد	۸	۸	۰	۰	۰	۰	۰	۰	۰	۰	۰	۰	۳	۳
میانگین معدل	۱۵/۳۹	۱۵/۳۹	۰	۰	۰	۰	۰	۰	۰	۰	۰	۰	۱۶/۸۳	۱۶/۸۳
تعداد	۴	۴	۰	۰	۰	۰	۰	۰	۰	۰	۰	۰	۷	۷
میانگین معدل	۱۴/۷۹	۱۴/۷۹	۰	۰	۰	۰	۰	۰	۰	۰	۰	۰	۱۵/۱۷	۱۵/۱۷
تعداد	۲	۲	۰	۰	۰	۰	۰	۰	۰	۰	۰	۰	۸	۸
میانگین معدل	۱۶/۹۹	۱۶/۹۹	۰	۰	۰	۰	۰	۰	۰	۰	۰	۰	۱۵/۶۶	۱۵/۱۷
تعداد	۱	۱	۰	۰	۰	۰	۰	۰	۰	۰	۰	۰	۲	۲
میانگین معدل	۱۳/۸۶	۱۳/۸۶	۰	۰	۰	۰	۰	۰	۰	۰	۰	۰	۱۵/۸۶	۱۵/۸۶
تعداد	۶	۶	۰	۰	۰	۰	۰	۰	۰	۰	۰	۰	۱۲	۱۲
میانگین معدل	۱۵/۴۰	۱۵/۴۰	۰	۰	۰	۰	۰	۰	۰	۰	۰	۰	۱۵/۴۲	۱۵/۴۲
تعداد	۰	۰	۰	۰	۰	۰	۰	۰	۰	۰	۰	۰	۲	۲
میانگین معدل	۰	۰	۰	۰	۰	۰	۰	۰	۰	۰	۰	۰	۱۷/۱۹	۱۶/۶۳
تعداد	۱	۱	۰	۰	۰	۰	۰	۰	۰	۰	۰	۰	۳	۳
میانگین معدل	۱۵/۷۵	۱۵/۷۵	۰	۰	۰	۰	۰	۰	۰	۰	۰	۰	۱۵/۱۷	۱۵/۱۷
تعداد	۵	۵	۰	۰	۰	۰	۰	۰	۰	۰	۰	۰	۱۰	۱۰
میانگین معدل	۱۵/۰۸	۱۵/۰۸	۰	۰	۰	۰	۰	۰	۰	۰	۰	۰	۱۵/۱۸	۱۵/۱۸







جدول ۱۸- تعداد و میانگین معدل شرکت کنندگان و پذیرفته شدگان نهایی و درصد قبولی آزمون کارشناسی ارشد سال ۱۴۰۱ به

تفکیک دانشگاه فارغ التحصیلی و گروه امتحانی

نام دانشگاه	تعداد	علوم انسانی		علوم پایه		فنی مهندسی		کشاورزی		هنر		دامپزشکی		جمع
		شرکت پذیرفته	درصد	شرکت پذیرفته	درصد	شرکت پذیرفته	درصد	شرکت پذیرفته	درصد	شرکت پذیرفته	درصد	شرکت پذیرفته	درصد	
تعداد	۳۴	۱۲	۳۵/۲۹	۴	۳۵/۰۰	۱	۲۴	۱۱۸	۴۴/۸۷	۱	۰	۰	۰	۴۲/۶۳
میانگین معدل	۱۵/۱۰	۱۵/۷۱	-	۱۶/۱۰	-	۱۵/۴۸	۱۵/۴۹	-	۱۵/۴۸	۱۵/۴۹	-	۱۶/۴۷	-	۱۵/۵۲
تعداد	۷۳	۲۵	۳۴/۲۵	۰	۰	۱	۳۵/۷۱	۸۵	۲۳۸	-	-	-	-	۲۲/۸۱
میانگین معدل	۱۵/۶۱	۱۵/۶۹	-	۰	۰	۰	۱۴/۴۰	۱۵/۲۳	۱۵/۳۳	-	-	-	-	۱۵/۴۶
تعداد	۳۷	۹	۲۴/۲۲	۲	۰	۰	۳۴/۷۰	۷۶	۲۹	۵/۰۰	۱	۲۴/۴۸	-	۲۴/۴۷
میانگین معدل	۱۵/۴۳	۱۵/۴۴	-	۱۴/۶۰	-	۱۳/۵۰	۱۵/۶۲	-	۱۵/۷۸	۱۵/۶۲	-	۱۶/۱۴	-	۱۵/۸۲
تعداد	۴۰	۱۰	۳۵/۰۰	۰	۰	۰	۴۱/۵۷	۴۳	۱۰۶	-	-	-	-	۳۵/۳۳
میانگین معدل	۱۵/۶۶	۱۵/۵۴	-	۱۵/۴۴	-	۱۵/۰۴	۱۴/۹۱	-	۱۵/۳۸	۱۵/۲۳	-	۱۴/۸۹	-	۱۵/۹۰
تعداد	۹۵	۳۴	۳۵/۷۹	۴	۰	۰	۳۲/۵۸	۹۲	۲۴۴	۷۵/۰۰	۳	۲۵/۰۰	۱	۳۲/۱۱
میانگین معدل	۱۵/۶۸	۱۵/۷۹	-	۱۵/۰۸	-	۱۵/۸۲	۱۵/۵۱	-	۱۵/۸۲	۱۵/۵۱	-	۱۶/۰۳	-	۱۵/۸۴
تعداد	۱۲۶	۳۱	۲۲/۷۹	۳	۰	۰	۳۴/۱۰۱	۶۷	۱۹۷	۲۲/۴۴	۱	۲/۰۰	۱	۲۷/۶۰
میانگین معدل	۱۵/۴۳	۱۵/۶۴	-	۱۴/۴۲	-	۱۵/۲۶	۱۵/۳۶	-	۱۵/۲۶	۱۵/۳۶	-	۱۶/۵۹	-	۱۵/۵۵
تعداد	۷۷	۲۰	۳۵/۹۷	۵	۰	۱	۴۸/۰۲	۱۲۱	۲۵۲	۰/۰۰	-	۵/۰۰	-	۳۴/۴۸
میانگین معدل	۱۵/۳۸	۱۵/۴۸	-	۱۶/۸۷	-	۱۵/۲۴	۱۵/۴۷	-	۱۵/۳۸	۱۵/۴۷	-	۱۵/۵۶	-	۱۵/۵۷
تعداد	۶۶	۲۲	۳۲/۳۳	۱	۰	۰	۳۵/۸۸	۴۷	۱۲۱	۱۰/۰۰	۱	۲۲/۵۳	-	۳۴/۵۲
میانگین معدل	۱۵/۰۵	۱۵/۳۱	-	۱۵/۵۵	-	۱۵/۶۷	۱۵/۳۶	-	۱۵/۶۷	۱۵/۳۶	-	۱۵/۵۱	-	۱۵/۵۵
تعداد	۳۳	۳	۹/۰۹	۰	۰	۰	۳۸/۴۶	۵۰	۱۳۰	-	-	-	-	۳۱/۰۳
میانگین معدل	۱۵/۷۶	۱۵/۹۵	-	۱۵/۰۰	-	۱۵/۶۴	۱۵/۶۴	-	۱۵/۶۴	۱۵/۶۴	-	۱۶/۰۰	-	۱۵/۸۷
تعداد	۳۲	۱۳	۴۰/۶۳	۱	۰	۰	۳۶/۸۴	۳۸	۱۰۰/۰۰	۱	۰	۰	۰	۳۸/۸۹
میانگین معدل	۱۵/۲۷	۱۵/۳۲	-	۱۵/۵۰	-	۱۵/۲۸	۱۵/۲۸	-	۱۵/۲۸	۱۵/۲۸	-	۱۳/۱۹	-	۱۵/۲۴
تعداد	۴۹	۱۴	۳۸/۵۷	۰	۰	۰	۴۸/۶۵	۱۸	۳۷	۰/۰۰	-	۳۷/۵۰	-	۳۶/۵۴
میانگین معدل	۱۵/۵۸	۱۵/۶۰	-	۱۵/۰۶	-	۱۵/۲۵	۱۴/۸۸	-	۱۵/۲۵	۱۴/۸۸	-	۱۵/۱۵	-	۱۵/۴۶
تعداد	۱۵۵	۵۵	۳۳/۸۴	۱۱	۰	۰	۳۳/۹۲	۸۸	۲۵۲	۹/۰۹	۱	۱۷/۶۶	-	۳۳/۸۹
میانگین معدل	۱۶/۴۹	۱۶/۷۳	-	۱۶/۶۵	-	۱۶/۵۷	۱۶/۳۳	-	۱۶/۵۷	۱۶/۳۳	-	۱۷/۱۴	-	۱۶/۸۴
تعداد	۲۸	۷	۳۵/۰۰	۰	۰	۰	۳۳/۴۴	۱۲	۳۷	-	-	-	-	۲۹/۴۱
میانگین معدل	۱۵/۸۹	۱۵/۴۲	-	۱۵/۰۰	-	۱۵/۱۸	۱۵/۱۲	-	۱۵/۱۸	۱۵/۱۲	-	۱۴/۱۶	-	۱۵/۱۹
تعداد	۱۱	۲	۱۸/۱۸	۰	۰	۰	۳۵/۰۰	۷	۲۸	۵/۰۰	۱	۲/۰۰	-	۲۳/۸۱
میانگین معدل	۱۴/۳۵	۱۴/۳۵	-	۱۵/۸۸	-	۱۵/۷۹	۱۵/۴۷	-	۱۵/۷۹	۱۵/۴۷	-	۱۷/۳۹	-	۱۵/۳۷
تعداد	۷۰	۲۱	۳۰/۰۰	۱	۰	۰	۳۵/۶۲	۱۳۰	۲۶۲	۱۰/۰۰	۱	۲۸/۹۳	-	۳۸/۹۰
میانگین معدل	۱۵/۶۰	۱۵/۶۰	-	۱۴/۶۷	-	۱۵/۷۲	۱۵/۷۰	-	۱۵/۷۲	۱۵/۷۰	-	۱۶/۸۹	-	۱۵/۹۴
تعداد	۳	۱	۵/۰۰	۰	۰	۰	۳۰/۰۰	۳	۱۰	-	-	-	-	۳۸/۴۶
میانگین معدل	۱۴/۸۲	۱۴/۸۲	-	۱۵/۳۱	-	۱۵/۶۳	۱۴/۹۹	-	۱۵/۶۳	۱۴/۹۹	-	۱۳/۱۵	-	۱۵/۰۷
تعداد	۳۸	۱۳	۳۴/۲۱	۱	۰	۰	۳۹/۷۱	۵۴	۱۲۶	۱۰/۰۰	۱	۰	-	۳۸/۴۲
میانگین معدل	۱۴/۸۶	۱۴/۸۶	-	۱۵/۳۰	-	۱۵/۳۰	۱۵/۳۰	-	۱۵/۳۰	۱۵/۳۰	-	۱۶/۱۸	-	۱۵/۳۳
تعداد	۱۲	۳	۳۵/۰۰	۰	۰	۰	۳۳/۳۳	۳	۳	۱۰/۰۰	۰	۳۳/۳۳	-	۵/۰۰
میانگین معدل	۱۵/۸۶	۱۴/۹۷	-	۱۵/۸۰	-	۱۵/۵۵	۱۵/۷۴	-	۱۵/۵۵	۱۵/۷۴	-	۱۷/۹۳	-	۱۵/۶۰
تعداد	۱۴	۲	۱۴/۲۹	۰	۰	۰	۳۱/۱۱	۱۴	۴۵	۲۳/۳۳	۴	۰	-	۲۳/۳۵
میانگین معدل	۱۵/۱۱	۱۵/۹۸	-	۱۶/۹۲	-	۱۵/۹۱	۱۵/۳۷	-	۱۵/۹۱	۱۵/۳۷	-	۱۶/۷۷	-	۱۶/۳۸
تعداد	۷	۱	۱۴/۲۹	۰	۰	۰	۴۲/۱۶	۱۲	۱۹	۰/۰۰	-	۰	-	۴۸/۱۵
میانگین معدل	۱۴/۵۸	۱۴/۵۸	-	۱۳/۰۰	-	۱۵/۰۰	۱۴/۸۸	-	۱۵/۰۰	۱۴/۸۸	-	۱۵/۰۰	-	۱۴/۹۰
تعداد	۶۵۸	۱۸۳	۲۷/۸۱	۱۷۸	۰	۰	۴۶/۱۱	۱۵۴	۳۳۴	۵۱/۱۲	۹۱	۴۶/۱۱	-	۴۷/۸
میانگین معدل	۱۵/۵۳	۱۵/۷۵	-	۱۵/۱۴	-	۱۵/۴۸	۱۵/۴۸	-	۱۵/۴۸	۱۵/۴۸	-	۱۶/۲۴	-	۱۵/۶۱
تعداد	۲۳۸	۶۳	۲۶/۴۷	۵	۰	۰	۴۵/۰۵	۵۰	۱۱۱	۶/۰۰	۳	۰	-	۳۴/۸۳
میانگین معدل	۱۶/۶۶	۱۶/۶۶	-	۱۷/۳۸	-	۱۵/۰۴	۱۵/۰۳	-	۱۵/۰۴	۱۵/۰۳	-	۱۶/۷۷	-	۱۶/۰۷
تعداد	۱۰۷۰	۲۸۷	۲۶/۸۲	۱۰۵	۰	۰	۴۴/۶۶	۴۴۶	۵۵/۳۶	۱۰۵	۱۹۰	۲۶/۸۲	-	۳۸/۶۶
میانگین معدل	۱۵/۲۳	۱۵/۴۵	-	۱۴/۹۹	-	۱۵/۰۰	۱۴/۹۸	-	۱۵/۰۰	۱۴/۹۸	-	۱۶/۶۷	-	۱۵/۳۰
تعداد	۱	۰	۰	۰	۰	۰	۰	۰	۰	۰	۰	۰	-	۰/۰۰
میانگین معدل	۱۶/۸۹	۱۶/۸۹	-	۰/۰۰	-	۰/۰۰	۰/۰۰	-	۰/۰۰	۰/۰۰	-	۰/۰۰	-	۰/۰۰







جدول ۱۸- تعداد و میانگین معدل شرکت کنندگان و پذیرفته شدگان نهایی و درصد قبولی آزمون کارشناسی ارشد سال ۱۴۰۱ به

تفکیک دانشگاه فارغ التحصیلی و گروه امتحانی

نام دانشگاه	علوم انسانی		علوم پایه		فنی مهندسی		کشاورزی		هنر		دامپزشکی		جمع	
	تعداد	میانگین معدل	تعداد	میانگین معدل	تعداد	میانگین معدل	تعداد	میانگین معدل	تعداد	میانگین معدل	تعداد	میانگین معدل	تعداد	میانگین معدل
دانشگاه آزاد اسلامی - آموزشکده فنی و حرفه ای سماساری	۲۲	۱۸/۷۵	۶	۱۷/۶۵	۴	۱۵/۴۶	۲	۱۷/۲۷	۲	۱۷/۲۷	۰	۰	۸	۲۱/۰۵
دانشگاه آزاد اسلامی - آموزشکده فنی و حرفه ای سماساره	۰	۰	۰	۰	۱	۰	۰	۰	۰	۰	۰	۰	۱	۰/۰۰
دانشگاه آزاد اسلامی - آموزشکده فنی و حرفه ای سماساروار	۳	۰/۰۰	۰	۰/۰۰	۰	۰/۰۰	۱	۰/۰۰	۱	۰/۰۰	۰	۰/۰۰	۴	۰/۰۰
دانشگاه آزاد اسلامی - آموزشکده فنی و حرفه ای سماساراب	۱	۱۰۰/۰۰	۱	۱۰۰/۰۰	۰	۰/۰۰	۰	۰/۰۰	۰	۰/۰۰	۰	۰/۰۰	۲	۱۰۰/۰۰
دانشگاه آزاد اسلامی - آموزشکده فنی و حرفه ای سماساران - مهرستان	۷	۱۴/۲۳	۱	۱۴/۲۳	۰	۰/۰۰	۰	۰/۰۰	۰	۰/۰۰	۰	۰/۰۰	۸	۱۴/۲۳
دانشگاه آزاد اسلامی - آموزشکده فنی و حرفه ای سماساران - مهرستان	۲	۱۶/۲۶	۰	۰/۰۰	۰	۰/۰۰	۰	۰/۰۰	۰	۰/۰۰	۰	۰/۰۰	۲	۱۶/۲۶
دانشگاه آزاد اسلامی - آموزشکده فنی و حرفه ای سماسنندج	۱۳/۶۴	۰/۰۰	۰	۰/۰۰	۰	۰/۰۰	۰	۰/۰۰	۰	۰/۰۰	۰	۰/۰۰	۱۳/۶۴	۰/۰۰
دانشگاه آزاد اسلامی - آموزشکده فنی و حرفه ای سماسوادکوه	۰	۰/۰۰	۰	۰/۰۰	۱	۱۳/۴۵	۰	۰/۰۰	۰	۰/۰۰	۰	۰/۰۰	۱	۱۳/۴۵
دانشگاه آزاد اسلامی - آموزشکده فنی و حرفه ای سماسوسنگرد	۲	۰/۰۰	۰	۰/۰۰	۰	۰/۰۰	۰	۰/۰۰	۰	۰/۰۰	۰	۰/۰۰	۲	۰/۰۰
دانشگاه آزاد اسلامی - آموزشکده فنی و حرفه ای سماسهندتبریز	۱۳	۱۴/۳۵	۷	۱۴/۳۵	۱	۰/۰۰	۰	۰/۰۰	۱	۰/۰۰	۰	۰/۰۰	۲۲	۱۴/۳۵
دانشگاه آزاد اسلامی - آموزشکده فنی و حرفه ای سماشهرود	۱	۱۵/۹۷	۱	۱۵/۹۷	۰	۰/۰۰	۰	۰/۰۰	۰	۰/۰۰	۰	۰/۰۰	۲	۱۵/۹۷
دانشگاه آزاد اسلامی - آموزشکده فنی و حرفه ای سماشاهرود	۱۶/۰۹	۰/۰۰	۰	۰/۰۰	۰	۰/۰۰	۰	۰/۰۰	۰	۰/۰۰	۰	۰/۰۰	۱۶/۰۹	۰/۰۰
دانشگاه آزاد اسلامی - آموزشکده فنی و حرفه ای سماشوشتر	۳	۰/۰۰	۰	۰/۰۰	۱	۱۰۰/۰۰	۱	۱۰۰/۰۰	۱	۱۰۰/۰۰	۰	۰/۰۰	۵	۴۰/۰۰
دانشگاه آزاد اسلامی - آموزشکده فنی و حرفه ای سماشهرضا	۱۵/۲۲	۰/۰۰	۰	۰/۰۰	۱۵/۰۰	۰/۰۰	۱۴/۰۰	۱۴/۰۰	۰	۰/۰۰	۰	۰/۰۰	۳۰	۱۴/۰۰
دانشگاه آزاد اسلامی - آموزشکده فنی و حرفه ای سماشهرقدس	۱	۵۳/۰۰	۱	۵۳/۰۰	۱	۱۰۰/۰۰	۱	۱۰۰/۰۰	۱	۱۰۰/۰۰	۰	۰/۰۰	۴	۱۰۰/۰۰
دانشگاه آزاد اسلامی - آموزشکده فنی و حرفه ای سماشهرکرد	۱۳/۷۸	۱۴/۰۶	۱۳/۷۸	۱۴/۰۶	۱۴/۶۵	۱۴/۶۵	۱۳/۵۰	۱۳/۵۰	۰	۰/۰۰	۰	۰/۰۰	۲۷	۱۴/۰۶
دانشگاه آزاد اسلامی - آموزشکده فنی و حرفه ای سماشهرکرد	۳	۰/۰۰	۰	۰/۰۰	۲	۰/۰۰	۰	۰/۰۰	۰	۰/۰۰	۰	۰/۰۰	۵	۰/۰۰
دانشگاه آزاد اسلامی - آموزشکده فنی و حرفه ای سماشیراز	۶	۳۳/۳۳	۲	۳۳/۳۳	۰	۰/۰۰	۰	۰/۰۰	۱	۰/۰۰	۰	۰/۰۰	۸	۳۸/۵۷
دانشگاه آزاد اسلامی - آموزشکده فنی و حرفه ای سماطینس	۱۵/۹۹	۱۶/۲۷	۰	۰/۰۰	۰	۰/۰۰	۱۶/۰۰	۱۶/۰۰	۰	۰/۰۰	۰	۰/۰۰	۱۶	۱۶/۰۰
دانشگاه آزاد اسلامی - آموزشکده فنی و حرفه ای سماعلی آبادکتول	۲	۰/۰۰	۰	۰/۰۰	۱	۰/۰۰	۰	۰/۰۰	۰	۰/۰۰	۰	۰/۰۰	۳	۰/۰۰
دانشگاه آزاد اسلامی - آموزشکده فنی و حرفه ای سماقائم شهر	۲۱	۱۵/۸۹	۸	۱۶/۶۲	۴	۱۵/۱۲	۱	۱۷/۱۹	۱	۱۵/۲۱	۱	۱۰۰/۰۰	۳۰	۱۶/۰۹
دانشگاه آزاد اسلامی - آموزشکده فنی و حرفه ای سماقزوین	۱	۰/۰۰	۰	۰/۰۰	۰	۰/۰۰	۰	۰/۰۰	۰	۰/۰۰	۰	۰/۰۰	۱	۰/۰۰
دانشگاه آزاد اسلامی - آموزشکده فنی و حرفه ای سماقلم	۵	۳۰/۰۰	۱	۳۰/۰۰	۰	۰/۰۰	۰	۰/۰۰	۰	۰/۰۰	۰	۰/۰۰	۶	۳۰/۰۰
دانشگاه آزاد اسلامی - آموزشکده فنی و حرفه ای سماقوچان	۱۲	۱۵/۱۶	۶	۱۵/۲۳	۵	۱۵/۸۳	۵	۱۵/۸۳	۰	۰/۰۰	۰	۰/۰۰	۲۸	۱۵/۱۶
دانشگاه آزاد اسلامی - آموزشکده فنی و حرفه ای سماکارزون	۰	۰/۰۰	۰	۰/۰۰	۰	۰/۰۰	۰	۰/۰۰	۱	۰/۰۰	۰	۰/۰۰	۱	۰/۰۰
دانشگاه آزاد اسلامی - آموزشکده فنی و حرفه ای سماکاشمر	۱۹	۲۱/۰۵	۴	۲۱/۰۵	۱	۱۵/۸۷	۰	۰/۰۰	۰	۰/۰۰	۰	۰/۰۰	۲۴	۱۹/۰۵
دانشگاه آزاد اسلامی - آموزشکده فنی و حرفه ای سماکرج	۱۶/۶۴	۱۷/۳۷	۱۶/۶۴	۱۷/۳۷	۰	۰/۰۰	۰	۰/۰۰	۰	۰/۰۰	۰	۰/۰۰	۳۲	۱۷/۳۷



جدول ۱۸- تعداد و میانگین معدل شرکت کنندگان و پذیرفته شدگان نهایی و درصد قبولی آزمون کارشناسی ارشد سال ۱۴۰۱ به

تفکیک دانشگاه فارغ التحصیلی و گروه امتحانی

نام دانشگاه	علوم انسانی		علوم پایه		فنی مهندسی		کشاورزی		هنر		دامپزشکی		جمع	
	شرکت	میانگین معدل	شرکت	میانگین معدل	شرکت	میانگین معدل	شرکت	میانگین معدل	شرکت	میانگین معدل	شرکت	میانگین معدل	شرکت	میانگین معدل
تعداد	۵۵	۱۹	۸	۲۴/۵۵	۴	۵۰۰۰	۱۲	۲۹/۲۷	۴	۳۰/۰۰	۲	۵۰/۰۰	۱	۳۳/۶۱
میانگین معدل	۱۵/۱۵	۱۵/۵۵	-	۱۷/۷۸	۱۶/۸۵	-	۱۴/۹۰	۱۵/۰۶	-	۱۶/۲۲	۱۶/۰۷	-	۱۴/۰۵	۱۵/۵۵
تعداد	۲	۰	۱	۰/۰۰	۰	۰/۰۰	۰	۰/۰۰	۰	۰/۰۰	۰	۰/۰۰	۰	۰/۰۰
میانگین معدل	۱۶/۲۹	۱۶/۲۹	-	۱۳/۸۳	۱۳/۸۳	-	۰/۰۰	۰/۰۰	-	۰/۰۰	۰/۰۰	-	۱۷/۹۰	۱۶/۴۴
تعداد	۱	۰	۰	۰/۰۰	۰	۰/۰۰	۰	۰/۰۰	۰	۰/۰۰	۰	۰/۰۰	۰	۰/۰۰
میانگین معدل	۱۴/۳۱	۱۴/۳۱	-	۱۵/۱۸	۱۴/۳۱	-	۰/۰۰	۰/۰۰	-	۰/۰۰	۰/۰۰	-	۱۵/۱۸	۱۴/۳۱
تعداد	۳	۰	۰	۰/۰۰	۰	۰/۰۰	۰	۰/۰۰	۰	۰/۰۰	۰	۰/۰۰	۰	۰/۰۰
میانگین معدل	۱۴/۲۳	۱۴/۲۳	-	۱۳/۶۶	۱۴/۲۳	-	۰/۰۰	۰/۰۰	-	۰/۰۰	۰/۰۰	-	۱۳/۶۶	۱۴/۲۳
تعداد	۱	۰	۰	۰/۰۰	۰	۰/۰۰	۰	۰/۰۰	۰	۰/۰۰	۰	۰/۰۰	۰	۰/۰۰
میانگین معدل	۱۷/۷	۱۷/۷	-	۱۳/۶۶	۱۷/۷	-	۰/۰۰	۰/۰۰	-	۰/۰۰	۰/۰۰	-	۱۳/۶۶	۱۷/۷
تعداد	۳	۰	۰	۰/۰۰	۰	۰/۰۰	۰	۰/۰۰	۰	۰/۰۰	۰	۰/۰۰	۰	۰/۰۰
میانگین معدل	۱۵/۷۹	۱۵/۷۹	-	۱۶/۳۸	۱۶/۳۸	-	۱۵/۵۱	۱۵/۵۷	-	۱۷/۰۲	۱۶/۳۱	-	۱۵/۷۵	۱۵/۷۹
تعداد	۱	۰	۰	۰/۰۰	۰	۰/۰۰	۰	۰/۰۰	۰	۰/۰۰	۰	۰/۰۰	۰	۰/۰۰
میانگین معدل	۱۸/۷۸	۱۸/۷۸	-	۱۶/۸۶	۱۶/۸۶	-	۱۴/۶۷	۱۴/۶۷	-	۰/۰۰	۰/۰۰	-	۱۶/۸۶	۱۶/۸۶
تعداد	۳۸	۱۱	۴	۳۶/۴۶	۳۶/۴۶	-	۳۰/۷۷	۳۰/۷۷	-	۳۳/۲۳	۳۳/۲۳	-	۳۳/۲۳	۳۳/۲۳
میانگین معدل	۱۶/۳۹	۱۶/۳۹	-	۱۵/۱۳	۱۶/۳۹	-	۱۴/۸۹	۱۴/۸۹	-	۱۴/۹۷	۱۴/۹۷	-	۱۷/۲۸	۱۶/۳۹
تعداد	۱۶	۳	۰	۱۸/۷۵	۱۸/۷۵	-	۰	۰	۰	۰	۰	۰	۰	۰
میانگین معدل	۱۵/۱۰	۱۵/۱۰	-	۱۵/۳۳	۱۵/۱۰	-	۱۵/۲۲	۱۵/۲۲	-	۱۷/۹۰	۱۷/۹۰	-	۱۵/۲۲	۱۵/۱۰
تعداد	۴	۰	۰	۰/۰۰	۰/۰۰	-	۰	۰	۰	۰	۰	۰	۰	۰
میانگین معدل	۱۶/۱۰	۱۶/۱۰	-	۱۴/۰۰	۱۶/۱۰	-	۰/۰۰	۰/۰۰	-	۰/۰۰	۰/۰۰	-	۱۶/۱۰	۱۶/۱۰
تعداد	۱۹	۲	۰	۱۰/۵۳	۱۰/۵۳	-	۳۳/۲۳	۳۳/۲۳	-	۰	۰	۰	۰	۰
میانگین معدل	۱۴/۶۵	۱۴/۶۵	-	۱۴/۸۶	۱۴/۶۵	-	۱۴/۲۸	۱۴/۲۸	-	۱۴/۰۹	۱۴/۰۹	-	۱۴/۰۹	۱۴/۶۵
تعداد	۱	۰	۰	۰/۰۰	۰/۰۰	-	۰	۰	۰	۰	۰	۰	۰	۰
میانگین معدل	۱۴/۰۵	۱۴/۰۵	-	۱۴/۰۵	۱۴/۰۵	-	۰/۰۰	۰/۰۰	-	۰/۰۰	۰/۰۰	-	۱۴/۰۵	۱۴/۰۵
تعداد	۱	۰	۰	۱۰۰/۰۰	۱۰۰/۰۰	-	۰	۰	۰	۰	۰	۰	۰	۰
میانگین معدل	۱۳/۵۰	۱۳/۵۰	-	۱۳/۵۰	۱۳/۵۰	-	۰/۰۰	۰/۰۰	-	۰/۰۰	۰/۰۰	-	۱۳/۵۰	۱۳/۵۰
تعداد	۵	۰	۰	۴۰/۰۰	۴۰/۰۰	-	۳	۳۵/۰۰	-	۰	۰	۰	۰	۰
میانگین معدل	۱۵/۸۵	۱۵/۸۵	-	۱۶/۳۳	۱۵/۸۵	-	۱۴/۵۶	۱۴/۵۶	-	۱۷/۵۷	۱۷/۵۷	-	۱۶/۳۳	۱۵/۸۵
تعداد	۴	۰	۰	۳۵/۰۰	۳۵/۰۰	-	۰	۰	۰	۰	۰	۰	۰	۰
میانگین معدل	۱۵/۵۵	۱۵/۵۵	-	۱۷/۷۵	۱۵/۵۵	-	۰/۰۰	۰/۰۰	-	۰/۰۰	۰/۰۰	-	۱۷/۷۵	۱۵/۵۵
تعداد	۱۵	۳	۰	۱۳/۳۳	۱۳/۳۳	-	۰	۰	۰	۰	۰	۰	۰	۰
میانگین معدل	۱۵/۱۷	۱۵/۱۷	-	۱۵/۶۳	۱۵/۱۷	-	۱۵/۳۵	۱۵/۳۵	-	۰/۰۰	۰/۰۰	-	۱۴/۰۱	۱۵/۱۷
تعداد	۲۷	۱۰	۰	۳۷/۰۴	۳۷/۰۴	-	۲۰	۳۶/۳۶	-	۵۰/۰۰	۵۰/۰۰	-	۵۰/۰۰	۳۷/۰۴
میانگین معدل	۱۴/۸۴	۱۴/۸۴	-	۱۵/۰۴	۱۴/۸۴	-	۱۵/۱۶	۱۴/۷۲	-	۱۵/۳۴	۱۴/۵۴	-	۱۵/۳۴	۱۴/۸۴
تعداد	۲	۰	۰	۰/۰۰	۰/۰۰	-	۰	۰	۰	۰	۰	۰	۰	۰
میانگین معدل	۱۴/۱۵	۱۴/۱۵	-	۱۳/۰۲	۱۳/۰۲	-	۰/۰۰	۰/۰۰	-	۰/۰۰	۰/۰۰	-	۱۳/۰۲	۱۴/۱۵
تعداد	۵	۰	۰	۰/۰۰	۰/۰۰	-	۴	۴۰/۰۰	-	۰	۰	۰	۰	۰
میانگین معدل	۱۵/۶۶	۱۵/۶۶	-	۱۵/۷۴	۱۵/۶۶	-	۱۵/۷۴	۱۵/۷۴	-	۰/۰۰	۰/۰۰	-	۱۵/۷۴	۱۵/۶۶
تعداد	۲۴	۲	۰	۸/۳۳	۸/۳۳	-	۳	۲۳/۲۳	-	۰	۰	۰	۰	۰
میانگین معدل	۱۵/۶۶	۱۵/۶۶	-	۱۶/۳۹	۱۵/۶۶	-	۱۴/۵۰	۱۴/۴۶	-	۰/۰۰	۰/۰۰	-	۱۴/۵۰	۱۵/۶۶
تعداد	۱۳	۰	۰	۰/۰۰	۰/۰۰	-	۳	۳۳/۲۳	-	۱	۱۰۰/۰۰	-	۱	۱۰۰/۰۰
میانگین معدل	۱۵/۴۶	۱۵/۴۶	-	۱۶/۱۹	۱۵/۴۶	-	۱۶/۳۳	۱۶/۱۹	-	۱۳/۹۱	۱۳/۹۱	-	۱۳/۹۱	۱۵/۴۶
تعداد	۵۶	۸	۰	۱۴/۳۹	۱۴/۳۹	-	۱	۰	۰	۰	۰	۰	۰	۰
میانگین معدل	۱۷/۲۶	۱۷/۲۶	-	۱۸/۰۳	۱۷/۲۶	-	۱۴/۴۴	۱۴/۴۴	-	۰/۰۰	۰/۰۰	-	۱۴/۴۴	۱۷/۲۶
تعداد	۲۱۴	۱۶	۰	۷/۵۱	۷/۵۱	-	۳	۲۷	۰	۰	۰	۰	۰	۰
میانگین معدل	۱۵/۷۱	۱۵/۷۱	-	۱۵/۸۶	۱۵/۷۱	-	۱۵/۱۶	۱۵/۱۶	-	۱۶/۰۱	۱۶/۰۱	-	۱۶/۰۱	۱۵/۷۱
تعداد	۴	۰	۰	۵۰/۰۰	۵۰/۰۰	-	۰	۰	۰	۰	۰	۰	۰	۰
میانگین معدل	۱۶/۰۹	۱۶/۰۹	-	۱۶/۴۲	۱۶/۰۹	-	۰/۰۰	۰/۰۰	-	۰/۰۰	۰/۰۰	-	۱۶/۴۲	۱۶/۰۹
تعداد	۴	۰	۰	۰/۰۰	۰/۰۰	-	۰	۰	۰	۰	۰	۰	۰	۰
میانگین معدل	۱۵/۳۵	۱۵/۳۵	-	۰/۰۰	۰/۰۰	-	۱۵/۰۸	۱۵/۰۸	-	۰/۰۰	۰/۰۰	-	۰/۰۰	۱۵/۳۵

جدول ۱۸- تعداد و میانگین معدل شرکت کنندگان و پذیرفته شدگان نهایی و درصد قبولی آزمون کارشناسی ارشد سال ۱۴۰۱ به

تفکیک دانشگاه فارغ التحصیلی و گروه امتحانی

نام دانشگاه	علوم انسانی		علوم پایه		فنی مهندسی		کشاورزی		هنر		دامپزشکی		جمع	
	شماره شرکت	معدل پذیرفته	شماره شرکت	معدل پذیرفته	شماره شرکت	معدل پذیرفته	شماره شرکت	معدل پذیرفته	شماره شرکت	معدل پذیرفته	شماره شرکت	معدل پذیرفته	شماره شرکت	معدل پذیرفته
دانشگاه آزاد اسلامی مرکز بانه	۳۷	۱۶/۲۲	۶	۱۶/۲۲	۱	۱۴/۵۲	۱	۲۵/۰۰	۵	۱۵/۷۲	۳	۶۰/۰۰	۴۶	۱۰
دانشگاه آزاد اسلامی مرکز بستان	۱۷	۲۳/۵۳	۴	۲۳/۵۳	۱	۱۴/۵۲	۱	۲۳/۳۱	۰	۱۵/۴۷	۰	۰/۰۰	۱۸	۴
دانشگاه آزاد اسلامی مرکز بستک	۱۲	۸/۳۳	۱	۸/۳۳	۲	۱۴/۷۵	۰	۰/۰۰	۰	۰/۰۰	۰	۰/۰۰	۱۴	۱
دانشگاه آزاد اسلامی مرکز بشارگرد	۱۷	۵/۸۸	۱	۵/۸۸	۰	۰/۰۰	۰	۰/۰۰	۱	۱۶/۷۰	۰	۰/۰۰	۱۸	۱
دانشگاه آزاد اسلامی مرکز بندر ترکمن	۷	۱۶/۳۱	۰	۱۶/۳۱	۱	۱۴/۵۲	۰	۰/۰۰	۰	۰/۰۰	۰	۰/۰۰	۸	۰
دانشگاه آزاد اسلامی مرکز بهار	۱۹	۱۵/۷۹	۳	۱۵/۷۹	۵	۱۴/۴۴	۵	۲۳/۳۳	۶	۱۶/۵۸	۲	۳۳/۳۳	۴۰	۱۰
دانشگاه آزاد اسلامی مرکز بند خنجر	۲۰	۲۵/۰۰	۵	۲۵/۰۰	۳	۱۴/۴۴	۳	۶۶/۶۷	۰	۰/۰۰	۰	۰/۰۰	۲۳	۷
دانشگاه آزاد اسلامی مرکز توشک	۱۲	۱۶/۶۶	۲	۱۶/۶۶	۳	۱۴/۵۸	۳	۱۷/۴۱	۱	۱۵/۲۰	۰	۰/۰۰	۱۶	۵
دانشگاه آزاد اسلامی مرکز تاجریم	۱۲	۱۴/۸۱	۱	۱۴/۸۱	۳	۱۵/۸۵	۳	۰/۰۰	۰	۰/۰۰	۰	۰/۰۰	۱۲	۱
دانشگاه آزاد اسلامی مرکز خاتم	۱۰	۱۴/۴۹	۰	۱۴/۴۹	۵	۱۴/۴۴	۵	۰/۰۰	۰	۰/۰۰	۰	۰/۰۰	۱۲	۱
دانشگاه آزاد اسلامی مرکز خوافین	۲۰	۱۷/۵۸	۳	۱۷/۵۸	۸	۱۶/۵۸	۸	۰/۰۰	۱	۱۵/۲۰	۰	۰/۰۰	۲۳	۶
دانشگاه آزاد اسلامی مرکز خرمه	۵	۱۵/۷۹	۱	۱۵/۷۹	۱	۱۶/۴۵	۱	۰/۰۰	۰	۰/۰۰	۰	۰/۰۰	۱۵	۱
دانشگاه آزاد اسلامی مرکز خسرو شهر	۷	۲۸/۵۷	۲	۲۸/۵۷	۳	۱۵/۹۸	۳	۶۶/۶۷	۰	۰/۰۰	۰	۰/۰۰	۱۱	۴
دانشگاه آزاد اسلامی مرکز خنجر	۱۱	۹/۰۹	۱	۹/۰۹	۶	۱۴/۴۴	۶	۲۳/۳۳	۰	۰/۰۰	۰	۰/۰۰	۱۷	۳
دانشگاه آزاد اسلامی مرکز خنداب	۵	۱۶/۴۶	۰	۱۶/۴۶	۲	۱۴/۵۲	۲	۱۰/۵۰	۰	۰/۰۰	۰	۰/۰۰	۷	۳
دانشگاه آزاد اسلامی مرکز دیر	۴	۱۶/۰۰	۴	۱۶/۰۰	۳	۱۴/۱۱	۳	۰/۰۰	۱	۱۷/۱۰	۱	۴۰/۰۰	۵۱	۱۴
دانشگاه آزاد اسلامی مرکز رزن	۶	۱۴/۰۰	۶	۱۴/۰۰	۱۵	۱۶/۹۸	۱۵	۰/۰۰	۲	۱۰/۳۰	۱	۱۰۰/۰۰	۶۸	۱۲
دانشگاه آزاد اسلامی مرکز رزن	۱۸	۲۷/۷۸	۵	۲۷/۷۸	۳	۱۴/۹۱	۳	۰/۰۰	۱	۱۵/۳۰	۱	۱۰۰/۰۰	۲۳	۶
دانشگاه آزاد اسلامی مرکز زواره	۱۵/۳۶	۱۵/۳۶	۱۵/۳۶	۱۵/۳۶	۱۶/۱۲	۱۶/۱۲	۱۶/۱۲	۰/۰۰	۱۵/۰۰	۰/۰۰	۰/۰۰	۰/۰۰	۱۵	۰
دانشگاه آزاد اسلامی مرکز سامن	۵	۱۶/۹۴	۰	۱۶/۹۴	۰	۰/۰۰	۰	۰/۰۰	۰	۰/۰۰	۰	۰/۰۰	۱۶	۰
دانشگاه آزاد اسلامی مرکز سرخس	۱۷	۲۹/۴۱	۵	۲۹/۴۱	۳	۱۵/۸۲	۳	۶۶/۶۷	۰	۰/۰۰	۰	۰/۰۰	۲۱	۷
دانشگاه آزاد اسلامی مرکز سردرود	۲۵	۳۳/۰۰	۸	۳۳/۰۰	۱۳	۱۴/۶۳	۱۳	۶۸/۴۲	۱۳	۱۵/۰۰	۰	۰/۰۰	۲۴	۲۴



جدول ۱۸- تعداد و میانگین معدل شرکت کنندگان و پذیرفته شدگان نهایی و درصد قبولی آزمون کارشناسی ارشد سال ۱۴۰۱ به

تفکیک دانشگاه فارغ التحصیلی و گروه امتحانی

نام دانشگاه	علوم انسانی		علوم پایه		فنی مهندسی		کشاورزی		هنر		دامپزشکی		جمع	
	شماره شرکت	میانگین معدل	شماره شرکت	میانگین معدل	شماره شرکت	میانگین معدل	شماره شرکت	میانگین معدل	شماره شرکت	میانگین معدل	شماره شرکت	میانگین معدل	شماره شرکت	میانگین معدل
تعداد	۸	۱	۸	۱	۲	۰	۰	۰	۰	۰	۰	۰	۱	۱۰
میانگین معدل	۱۷/۹۴	۱۵/۳۸	۱۷/۹۴	۱۵/۳۸	۱۵/۸۳	۰	۰	۰	۰	۰	۰	۰	۱۷/۵۱	۱۵/۳۸
تعداد	۴۴	۵	۴۴	۱۱/۳۶	۲	۰	۱	۱	۰	۰	۰	۰	۴۷	۱۴/۸۹
میانگین معدل	۱۶/۳۹	۱۵/۷۷	۱۶/۳۹	۱۵/۷۷	۱۶/۷۴	۰	۱۷/۵۶	۱۷/۵۶	۰	۰	۰	۰	۱۶/۱۷	۱۶/۴۱
تعداد	۱۱	۰	۱۱	۰	۰	۰	۰	۰	۰	۰	۰	۰	۱۱	۰
میانگین معدل	۱۵/۷۷	۰	۱۵/۷۷	۰	۰	۰	۰	۰	۰	۰	۰	۰	۱۵/۷۷	۰
تعداد	۱۸	۳	۱۸	۱۶/۶۷	۱۶	۰	۳	۰	۰	۰	۰	۰	۲۷	۱۰
میانگین معدل	۱۶/۰۰	۱۵/۳۸	۱۶/۰۰	۱۵/۳۸	۱۵/۹۹	۰	۲۱/۲۵	۰	۰	۰	۰	۰	۱۵/۸۷	۱۵/۸۷
تعداد	۱۴	۳	۱۴	۱۴/۲۹	۱	۳	۱	۱	۰	۰	۰	۰	۱۸	۴
میانگین معدل	۱۵/۸۳	۱۷/۱۲	۱۵/۸۳	۱۷/۱۲	۱۷/۰۰	۰	۱۳/۳۳	۱۳/۳۵	۰	۰	۰	۰	۱۵/۳۳	۱۵/۳۳
تعداد	۲۰	۱۹	۲۰	۲۷/۵۰	۱۴	۶	۰	۰	۰	۰	۰	۰	۲۷	۶
میانگین معدل	۱۶/۰۱	۱۵/۶۴	۱۶/۰۱	۱۵/۶۴	۱۶/۸۷	۰	۱۵/۲۷	۱۳/۳۵	۰	۰	۰	۰	۱۵/۵۴	۱۵/۵۴
تعداد	۶	۰	۶	۰	۲	۰	۰	۰	۰	۰	۰	۰	۱۶	۳
میانگین معدل	۱۵/۱۱	۰	۱۵/۱۱	۰	۱۵/۰۲	۰	۰	۰	۰	۰	۰	۰	۱۵/۰۵	۱۵/۰۵
تعداد	۱۳	۴	۱۳	۳۰/۷۷	۷	۰	۰	۰	۰	۰	۰	۰	۲۱	۸
میانگین معدل	۱۴/۸۳	۱۵/۹۱	۱۴/۸۳	۱۵/۹۱	۱۴/۶۹	۰	۲۲/۸۶	۲۲/۸۶	۰	۰	۰	۰	۱۴/۷۷	۱۵/۳۱
تعداد	۳	۱	۳	۳۳/۳۳	۰	۰	۰	۰	۰	۰	۰	۰	۳	۱
میانگین معدل	۱۶/۰۹	۱۴/۳۳	۱۶/۰۹	۱۴/۳۳	۰	۰	۰	۰	۰	۰	۰	۰	۱۶/۰۹	۱۴/۳۳
تعداد	۲۶	۴	۲۶	۱۵/۳۸	۱۵	۳	۰	۰	۰	۰	۰	۰	۴۲	۷
میانگین معدل	۱۶/۰۹	۱۶/۳۹	۱۶/۰۹	۱۶/۳۹	۱۶/۲۷	۰	۱۷/۳۳	۱۵/۳۵	۰	۰	۰	۰	۱۶/۱۲	۱۶/۱۲
تعداد	۴۶	۱۰	۴۶	۲۱/۷۴	۲۸	۰	۱	۱	۰	۰	۰	۰	۷۶	۳۰
میانگین معدل	۱۶/۲۲	۱۶/۶۲	۱۶/۲۲	۱۶/۶۲	۱۵/۱۷	۰	۱۵/۵۱	۱۳/۵۱	۰	۰	۰	۰	۱۵/۰۷	۱۶/۲۲
تعداد	۸	۲	۸	۲۵/۰۰	۹	۰	۰	۰	۰	۰	۰	۰	۱۷	۴
میانگین معدل	۱۶/۵۳	۱۶/۲۲	۱۶/۵۳	۱۶/۲۲	۱۵/۱۱	۰	۲۲/۲۲	۲۲/۲۲	۰	۰	۰	۰	۱۵/۶۱	۱۵/۶۱
تعداد	۳۵	۶	۳۵	۱۷/۱۴	۲۵	۰	۹	۰	۰	۰	۰	۰	۶۰	۱۵
میانگین معدل	۱۵/۶۳	۱۶/۰۰	۱۵/۶۳	۱۶/۰۰	۱۵/۶۶	۰	۱۶/۲۱	۱۵/۶۶	۰	۰	۰	۰	۱۵/۶۳	۱۵/۶۳
تعداد	۱۱	۳	۱۱	۱۸/۱۸	۳	۰	۰	۰	۰	۰	۰	۰	۱۶	۳
میانگین معدل	۱۵/۱۴	۱۶/۳۳	۱۵/۱۴	۱۶/۳۳	۱۵/۸۲	۰	۰	۰	۰	۰	۰	۰	۱۶/۰۷	۱۶/۰۷
تعداد	۳	۰	۳	۰	۰	۰	۰	۰	۰	۰	۰	۰	۳	۰
میانگین معدل	۱۷/۴۳	۱۷/۴۳	۱۷/۴۳	۱۷/۴۳	۰	۰	۰	۰	۰	۰	۰	۰	۱۷/۴۳	۱۷/۴۳
تعداد	۶۲۷	۱۰۶	۶۲۷	۱۶/۹۱	۳	۸	۲۰۸	۲۰۸	۲	۲۳/۶۵	۰	۰	۴۹	۱۳
میانگین معدل	۱۵/۲۲	۱۵/۵۰	۱۵/۲۲	۱۵/۵۰	۱۵/۱۲	۰	۱۵/۱۷	۱۵/۱۲	۰	۰	۰	۰	۱۵/۲۴	۱۵/۲۴
تعداد	۲۳۳	۲۴	۲۳۳	۱۴/۵۹	۵	۳	۶۰۰۰	۶۰۰۰	۳	۲۳/۳۳	۷	۳	۱۱	۵۰
میانگین معدل	۱۵/۶۳	۱۶/۳۷	۱۵/۶۳	۱۶/۳۷	۱۵/۳۵	۰	۱۶/۸۸	۱۶/۸۸	۰	۰	۰	۰	۱۵/۵۶	۱۶/۳۷
تعداد	۳۰	۱	۳۰	۳/۳۳	۲	۰	۰	۰	۰	۰	۰	۰	۳۳	۳
میانگین معدل	۱۷/۱۵	۱۸/۳۳	۱۷/۱۵	۱۸/۳۳	۱۴/۸۴	۰	۱۴/۸۴	۱۴/۸۴	۰	۰	۰	۰	۱۷/۰۰	۱۷/۰۰
تعداد	۴۱	۴	۴۱	۹/۷۶	۸	۰	۳	۳	۰	۰	۰	۰	۵۰	۷
میانگین معدل	۱۶/۲۴	۱۶/۴۵	۱۶/۲۴	۱۶/۴۵	۱۴/۹۳	۰	۱۴/۹۳	۱۴/۹۳	۰	۰	۰	۰	۱۶/۰۰	۱۶/۰۰
تعداد	۴۵	۶	۴۵	۱۳/۳۳	۰	۰	۰	۰	۰	۰	۰	۰	۶۲	۱۴
میانگین معدل	۱۶/۰۰	۱۶/۵۷	۱۶/۰۰	۱۶/۵۷	۱۴/۳۵	۰	۱۳/۳۳	۱۳/۳۳	۰	۰	۰	۰	۱۴/۹۸	۱۴/۹۸
تعداد	۳۷۴	۶۶	۳۷۴	۱۷/۶۵	۲	۴	۵۰۰۰	۵۰۰۰	۲	۴۲/۳۳	۳	۳	۱۳	۱۳
میانگین معدل	۱۵/۵۱	۱۵/۳۸	۱۵/۵۱	۱۵/۳۸	۱۶/۵۵	۰	۱۵/۴۵	۱۵/۴۵	۰	۰	۰	۰	۱۵/۴۸	۱۵/۴۸
تعداد	۴۰	۷	۴۰	۱۷/۵۰	۱۱	۰	۰	۰	۰	۰	۰	۰	۵۹	۱۶
میانگین معدل	۱۶/۵۳	۱۶/۴۴	۱۶/۵۳	۱۶/۴۴	۱۵/۰۹	۰	۱۵/۰۹	۱۵/۰۹	۰	۰	۰	۰	۱۶/۲۲	۱۵/۸۷
تعداد	۱۱۳۷	۱۸۷	۱۱۳۷	۱۶/۴۵	۱۱۴	۲۷	۲۳/۶۸	۲۳/۶۸	۲۷	۲۳/۶۸	۲۷	۱۱۴	۱۷۸۳	۴۰۴
میانگین معدل	۱۵/۴۱	۱۵/۳۳	۱۵/۴۱	۱۵/۳۳	۱۴/۴۲	۰	۱۴/۳۵	۱۴/۴۲	۰	۰	۰	۰	۱۵/۰۷	۱۵/۰۷
تعداد	۱۱۹۰	۱۳۷	۱۱۹۰	۱۱/۵۱	۱۵۳	۲۳	۲۱/۵۷	۲۱/۵۷	۲۳	۲۱/۵۷	۲۳	۱۵۳	۱۷۷۳	۳۰۳
میانگین معدل	۱۵/۵۱	۱۵/۸۷	۱۵/۵۱	۱۵/۸۷	۱۵/۹۵	۰	۱۴/۷۹	۱۴/۷۹	۰	۰	۰	۰	۱۵/۴۴	۱۵/۴۴







کارنامه آماری آزمون کارشناسی ارشد سال ۱۴۰۱

جدول ۱۸- تعداد و میانگین معدل شرکت کنندگان و پذیرفته شدگان نهایی و درصد قبولی آزمون کارشناسی ارشد سال ۱۴۰۱ به تفکیک دانشگاه فارغ التحصیلی و گروه امتحانی

Table with columns: نام دانشگاه, علوم انسانی, علوم پایه, فنی مهندسی, کشاورزی, هنر, دامپزشکی, جمع. Each column contains 'تعداد' (Count) and 'میانگین معدل' (Average Grade) for 'شرکت پذیرفته' and 'درصد'.



جدول ۱۸- تعداد و میانگین معدل شرکت کنندگان و پذیرفته شدگان نهایی و درصد قبولی آزمون کارشناسی ارشد سال ۱۴۰۱ به

تفکیک دانشگاه فارغ التحصیلی و گروه امتحانی

نام دانشگاه	علوم انسانی		علوم پایه		فنی مهندسی		کشاورزی		هنر		دامپزشکی		جمع	
	تعداد	میانگین معدل	تعداد	میانگین معدل	تعداد	میانگین معدل	تعداد	میانگین معدل	تعداد	میانگین معدل	تعداد	میانگین معدل	تعداد	میانگین معدل
دانشگاه آزاد اسلامی واحد جویبار	۹۰	۱۵/۲۶	۲۶	۱۵/۲۶	۳	۱۵/۲۱	۱۸	۱۴/۶۷	۱۲	۱۵/۱۷	۷	۱۵/۱۷	۱۲	۱۴/۹۷
دانشگاه آزاد اسلامی واحد جهرم	۱۲۳	۱۵/۲۳	۲۵	۱۵/۲۳	۲۹	۱۴/۹۴	۱۱	۱۴/۹۲	۲۳	۱۴/۷۲	۳	۱۴/۷۲	۲۳	۱۴/۹۷
دانشگاه آزاد اسلامی واحد جیرفت	۴۵۴	۱۵/۰۰	۵۲	۱۵/۰۰	۱۱	۱۴/۸۸	۱۱	۱۴/۸۳	۱۱	۱۴/۸۳	۱۱	۱۴/۸۳	۱۱	۱۴/۸۳
دانشگاه آزاد اسلامی واحد جالوس	۵۷۰	۱۵/۸۸	۱۲۵	۱۵/۸۸	۲۲	۱۴/۹۲	۲۵	۱۴/۸۸	۲۲	۱۴/۸۳	۱۲	۱۴/۸۳	۲۲	۱۴/۹۷
دانشگاه آزاد اسلامی واحد چابهار	۴۸۹	۱۶/۰۲	۷۸	۱۵/۹۵	۱	۱۴/۸۳	۱۶	۱۴/۸۳	۲	۱۴/۸۳	۲	۱۴/۸۳	۲	۱۴/۸۳
دانشگاه آزاد اسلامی واحد حاجی آباد	۲۹	۱۶/۱۲	۱۲	۱۶/۱۲	۵	۱۴/۸۳	۱	۱۴/۸۳	۱	۱۴/۸۳	۱	۱۴/۸۳	۱	۱۴/۸۳
دانشگاه آزاد اسلامی واحد خارک	۲۹	۱۵/۲۷	۱۲	۱۵/۲۷	۵	۱۴/۸۳	۱	۱۴/۸۳	۱	۱۴/۸۳	۱	۱۴/۸۳	۱	۱۴/۸۳
دانشگاه آزاد اسلامی واحد خاش	۲۱۸	۱۵/۶۸	۲۷	۱۵/۶۸	۱	۱۴/۸۳	۲۱	۱۴/۸۳	۲	۱۴/۸۳	۲	۱۴/۸۳	۲	۱۴/۸۳
دانشگاه آزاد اسلامی واحد خاتم	۲۴	۱۶/۰۲	۷	۱۶/۰۲	۲	۱۴/۸۳	۱	۱۴/۸۳	۱	۱۴/۸۳	۱	۱۴/۸۳	۱	۱۴/۸۳
دانشگاه آزاد اسلامی واحد خدابنده	۵۶	۱۶/۱۲	۹	۱۶/۱۲	۱	۱۴/۸۳	۱	۱۴/۸۳	۱	۱۴/۸۳	۱	۱۴/۸۳	۱	۱۴/۸۳
دانشگاه آزاد اسلامی واحد خرم آباد	۱۶۹	۱۵/۷۷	۱۳۶	۱۵/۷۷	۲۳	۱۴/۸۳	۲۷	۱۴/۸۳	۱۹	۱۴/۸۳	۱۴	۱۴/۸۳	۱۹	۱۴/۸۳
دانشگاه آزاد اسلامی واحد خرمشهر	۷۲	۱۵/۵۸	۹	۱۵/۵۸	۰	۱۴/۸۳	۱	۱۴/۸۳	۲	۱۴/۸۳	۲	۱۴/۸۳	۲	۱۴/۸۳
دانشگاه آزاد اسلامی واحد خلخال	۱۲۸	۱۵/۴۲	۱۸	۱۵/۴۲	۳	۱۴/۸۳	۱۵	۱۴/۸۳	۲	۱۴/۸۳	۲	۱۴/۸۳	۲	۱۴/۸۳
دانشگاه آزاد اسلامی واحد خلیفان - یریس هشجین	۱۸۸۸	۱۵/۸۸	۰	۱۵/۸۸	۰	۱۴/۸۳	۰	۱۴/۸۳	۰	۱۴/۸۳	۰	۱۴/۸۳	۰	۱۴/۸۳
دانشگاه آزاد اسلامی واحد خمین	۱۷۸	۱۵/۶۶	۲۳	۱۵/۶۶	۱	۱۴/۸۳	۱۸	۱۴/۸۳	۲	۱۴/۸۳	۲	۱۴/۸۳	۲	۱۴/۸۳
دانشگاه آزاد اسلامی واحد خمینی شهر	۸۶۲	۱۵/۹۰	۱۷۱	۱۵/۹۰	۵	۱۴/۸۳	۳۹۸	۱۴/۸۳	۳	۱۴/۸۳	۳	۱۴/۸۳	۳	۱۴/۸۳
دانشگاه آزاد اسلامی واحد خوراسگان	۱۵۰۷	۱۵/۷۷	۲۲۷	۱۵/۷۷	۱۹	۱۴/۸۳	۲۲۱	۱۴/۸۳	۱۲	۱۴/۸۳	۱۲	۱۴/۸۳	۱۲	۱۴/۸۳
دانشگاه آزاد اسلامی واحد خورموچ	۶۷	۱۶/۱۴	۷	۱۶/۱۴	۱	۱۴/۸۳	۵	۱۴/۸۳	۱	۱۴/۸۳	۱	۱۴/۸۳	۱	۱۴/۸۳
دانشگاه آزاد اسلامی واحد خوی	۴۱۸	۱۵/۹۰	۴۱	۱۵/۹۰	۸	۱۴/۸۳	۲۲	۱۴/۸۳	۶	۱۴/۸۳	۶	۱۴/۸۳	۶	۱۴/۸۳
دانشگاه آزاد اسلامی واحد داراب	۱۹۳	۱۵/۷۷	۲۳	۱۵/۷۷	۴	۱۴/۸۳	۴۴	۱۴/۸۳	۲	۱۴/۸۳	۲	۱۴/۸۳	۲	۱۴/۸۳
دانشگاه آزاد اسلامی واحد دارون شیراز	۱۶۸۲	۱۵/۸۰	۲۳	۱۵/۸۰	۲۹	۱۴/۸۳	۲۱	۱۴/۸۳	۱۵	۱۴/۸۳	۱۵	۱۴/۸۳	۱۵	۱۴/۸۳
دانشگاه آزاد اسلامی واحد دامغان	۲۲۲	۱۵/۲۵	۲۳	۱۵/۲۵	۷	۱۴/۸۳	۲۱	۱۴/۸۳	۱۵	۱۴/۸۳	۱۵	۱۴/۸۳	۱۵	۱۴/۸۳
دانشگاه آزاد اسلامی واحد دزگ	۳۳	۱۵/۲۶	۱۲	۱۵/۲۶	۰	۱۴/۸۳	۰	۱۴/۸۳	۰	۱۴/۸۳	۰	۱۴/۸۳	۰	۱۴/۸۳
دانشگاه آزاد اسلامی واحد دره شهر	۷۸	۱۵/۲۴	۲۰	۱۵/۲۴	۲	۱۴/۸۳	۱۱	۱۴/۸۳	۲	۱۴/۸۳	۲	۱۴/۸۳	۲	۱۴/۸۳



جدول ۱۸- تعداد و میانگین معدل شرکت کنندگان و پذیرفته شدگان نهایی و درصد قبولی آزمون کارشناسی ارشد سال ۱۴۰۱ به تفکیک دانشگاه فارغ التحصیلی و گروه امتحانی

نام دانشگاه	علوم انسانی		علوم پایه		فنی مهندسی		کشاورزی		هنر		دامپزشکی		جمع	
	شماره	معدل	شماره	معدل	شماره	معدل	شماره	معدل	شماره	معدل	شماره	معدل	شماره	معدل
تعداد	۱۴۵۹	۲۰۹	۱۴۲۲	۲۰۹	۳۸۴۶	۷۹	۲۳۵۵	۱۳	۶۲	۱۸	۳	۳۳۱۳	۱۷۷۸	۳۳۶
میانگین معدل	۱۵/۲	۱۴/۴۸	۱۴/۵۱	۱۴/۴۸	۱۴/۲۲	۱۴/۱۳	۱۴/۲۲	۱۳/۵۷	۱۴/۱۳	۱۴/۵۷	۱۴/۴۹	۱۴/۶۰	۱۴/۹۱	۱۴/۲۴
تعداد	۹	۵۴	۱۶/۶۷	۱۶/۶۷	۱۴/۲۲	۱۴/۱۳	۱۴/۲۲	۱۳/۵۳	۲	۳	۰	۰	۱۳	۱۳
میانگین معدل	۱۵/۹۲	۱۵/۹۲	۱۶/۳۳	۱۶/۳۳	۱۵/۱۷	۱۵/۱۷	۱۴/۱۳	۱۵/۵۴	۱۴/۱۳	۱۵/۵۴	۱۵/۵۴	۱۵/۵۴	۱۵/۶۵	۱۵/۶۵
تعداد	۶۴	۹	۱۴/۰۶	۱۴/۰۶	۱۰	۹۲	۱۰/۸۷	۱۰	۱	۱	۳	۳	۳۳/۱۳	۳۱/۵۲
میانگین معدل	۱۶/۰۴	۱۶/۰۴	۱۶/۴۳	۱۶/۴۳	۱۵/۹۵	۱۵/۹۵	۱۴/۹۹	۱۵/۸۳	۱۴/۹۹	۱۵/۸۳	۱۶/۱۱	۱۶/۱۱	۱۵/۹۲	۱۵/۹۲
تعداد	۱۲۳	۱۵	۱۳/۲۰	۱۳/۲۰	۱	۱	۱	۱	۲	۲	۳	۳	۱۹/۰۸	۱۹/۰۸
میانگین معدل	۱۴/۷۳	۱۴/۷۳	۱۴/۳۰	۱۴/۳۰	۱۳/۲۰	۱۳/۲۰	۱۴/۸۳	۱۴/۰۴	۱۴/۸۳	۱۴/۰۴	۱۶/۱۳	۱۶/۱۳	۱۴/۷۶	۱۴/۷۶
تعداد	۳۳	۸	۲۴/۲۴	۲۴/۲۴	۰	۰	۰	۰	۱	۱	۳	۳	۱۱	۱۱
میانگین معدل	۱۶/۰۲	۱۶/۰۲	۱۶/۱۳	۱۶/۱۳	۱۵/۱۵	۱۵/۱۵	۱۶/۲۳	۱۶/۲۳	۱۶/۱۳	۱۵/۱۵	۱۶/۱۳	۱۶/۱۳	۱۵/۸۵	۱۵/۸۵
تعداد	۲۵	۴	۱۶/۰۰	۱۶/۰۰	۰	۰	۱/۵۳	۳	۳	۳	۰	۰	۶	۱۳/۷۷
میانگین معدل	۱۶/۰۶	۱۶/۰۶	۱۶/۸۵	۱۶/۸۵	۱۶/۱۸	۱۶/۱۸	۱۶/۶۶	۱۶/۶۶	۱۶/۸۵	۱۶/۶۶	۱۶/۸۵	۱۶/۸۵	۱۶/۶۶	۱۶/۶۶
تعداد	۱۰۶۳	۱۲۸	۱۳/۹۸	۱۳/۹۸	۲۹	۲۳	۲۳/۶۶	۲۳	۲۳	۲۳	۲۳	۲۳	۱۴۹۰	۱۸۱/۴
میانگین معدل	۱۵/۸۷	۱۵/۸۷	۱۶/۱۱	۱۶/۱۱	۱۵/۳۵	۱۵/۳۵	۱۶/۸۰	۱۵/۳۵	۱۶/۸۰	۱۵/۳۵	۱۶/۸۰	۱۶/۸۰	۱۵/۷۱	۱۵/۷۱
تعداد	۱	۰	۰/۰۰	۰/۰۰	۰	۰	۰	۰	۰	۰	۰	۰	۱	۰/۰۰
میانگین معدل	۱۵/۴۴	۱۵/۴۴	۱۵/۰۰	۱۵/۰۰	۱۵/۰۰	۱۵/۰۰	۱۵/۰۰	۱۵/۰۰	۱۵/۰۰	۱۵/۰۰	۱۵/۰۰	۱۵/۰۰	۱۵/۰۰	۰/۰۰
تعداد	۶۴۳	۱۴۴	۲۳/۴۰	۲۳/۴۰	۷	۱۳	۲۳/۸۵	۲۳	۲۳	۲۳	۲۳	۲۳	۲۴۴	۲۴۴
میانگین معدل	۱۵/۹۶	۱۵/۹۶	۱۵/۸۴	۱۵/۸۴	۱۶/۰۶	۱۶/۰۶	۱۶/۱۸	۱۶/۱۸	۱۶/۰۶	۱۶/۱۸	۱۶/۱۸	۱۶/۱۸	۱۵/۹۳	۱۵/۹۳
تعداد	۶۱۳	۱۱۷	۲۸/۴۰	۲۸/۴۰	۱۱	۲۲	۲۸/۴۰	۲۲	۲۲	۲۲	۲۲	۲۲	۲۱۷	۲۱۷
میانگین معدل	۱۵/۴۴	۱۵/۴۴	۱۵/۲۱	۱۵/۲۱	۱۵/۱۷	۱۵/۱۷	۱۶/۱۴	۱۶/۱۴	۱۵/۲۱	۱۵/۱۷	۱۵/۱۷	۱۵/۲۲	۱۵/۲۲	۱۵/۲۲
تعداد	۴۹۰	۶۶	۱۳/۴۷	۱۳/۴۷	۳۷	۳۷	۳۵/۱۴	۳۶	۳۶	۳۶	۳۶	۳۶	۱۱/۱۱	۱۱/۱۱
میانگین معدل	۱۵/۴۶	۱۵/۴۶	۱۵/۴۱	۱۵/۴۱	۱۵/۹۱	۱۵/۹۱	۱۵/۳۵	۱۵/۳۵	۱۵/۴۱	۱۵/۹۱	۱۵/۹۱	۱۵/۹۱	۱۵/۸۰	۱۵/۸۰
تعداد	۳۲	۵	۱۵/۶۳	۱۵/۶۳	۰	۰	۰	۰	۰	۰	۰	۰	۱	۰/۰۰
میانگین معدل	۱۶/۰۱	۱۶/۰۱	۱۵/۵۵	۱۵/۵۵	۱۵/۰۰	۱۵/۰۰	۱۶/۱۷	۱۶/۱۷	۱۵/۵۵	۱۵/۰۰	۱۶/۱۷	۱۶/۱۷	۱۵/۴۴	۱۵/۴۴
تعداد	۱۳۲	۱۹	۱۴/۳۹	۱۴/۳۹	۷	۷	۲۸/۵۷	۲	۲	۲	۳	۳	۳۵	۳۵
میانگین معدل	۱۵/۴۸	۱۵/۴۸	۱۶/۱۸	۱۶/۱۸	۱۶/۰۱	۱۶/۰۱	۱۶/۱۸	۱۶/۱۸	۱۶/۰۱	۱۶/۱۸	۱۶/۱۸	۱۶/۱۸	۱۵/۸۰	۱۵/۸۰
تعداد	۴۸۱	۶۹	۱۴/۲۵	۱۴/۲۵	۱۸	۱۸	۱۴/۲۵	۱۴/۲۵	۱۴/۲۵	۱۴/۲۵	۱۴/۲۵	۱۴/۲۵	۱۴/۲۵	۱۴/۲۵
میانگین معدل	۱۵/۹۵	۱۵/۹۵	۱۵/۵۳	۱۵/۵۳	۱۵/۲۶	۱۵/۲۶	۱۶/۰۴	۱۶/۰۴	۱۵/۵۳	۱۵/۲۶	۱۵/۲۶	۱۶/۱۱	۱۶/۱۱	۱۶/۱۱
تعداد	۶۷	۹	۱۳/۴۳	۱۳/۴۳	۰	۰	۰	۰	۰	۰	۰	۰	۱	۰/۰۰
میانگین معدل	۱۶/۲۲	۱۶/۲۲	۱۶/۹۹	۱۶/۹۹	۱۶/۰۱	۱۶/۰۱	۱۶/۸۰	۱۶/۸۰	۱۶/۹۹	۱۶/۸۰	۱۶/۸۰	۱۶/۸۰	۱۶/۸۰	۱۶/۸۰
تعداد	۳۳	۳	۹/۰۹	۹/۰۹	۰	۰	۰	۰	۰	۰	۰	۰	۳	۳
میانگین معدل	۱۴/۹۳	۱۴/۹۳	۱۴/۹۳	۱۴/۹۳	۱۶/۱۷	۱۶/۱۷	۱۶/۱۷	۱۶/۱۷	۱۴/۹۳	۱۶/۱۷	۱۶/۱۷	۱۶/۱۷	۱۴/۹۳	۱۴/۹۳
تعداد	۷۰	۱۴	۲۰/۰۰	۲۰/۰۰	۱	۱	۲۰/۰۰	۲۰/۰۰	۲۰/۰۰	۲۰/۰۰	۲۰/۰۰	۲۰/۰۰	۲۸	۲۸
میانگین معدل	۱۵/۴۴	۱۵/۴۴	۱۵/۰۶	۱۵/۰۶	۱۶/۸۶	۱۶/۸۶	۱۶/۸۶	۱۶/۸۶	۱۵/۴۴	۱۶/۸۶	۱۶/۸۶	۱۶/۸۶	۱۵/۱۴	۱۵/۱۴
تعداد	۱۳۳	۱۰	۷/۵۲	۷/۵۲	۰	۰	۰	۰	۲	۲	۲	۲	۳۴	۳۴
میانگین معدل	۱۵/۸۹	۱۵/۸۹	۱۶/۰۶	۱۶/۰۶	۱۵/۴۶	۱۵/۴۶	۱۶/۰۴	۱۶/۰۴	۱۵/۸۹	۱۶/۰۴	۱۶/۰۴	۱۶/۰۴	۱۵/۵۷	۱۵/۵۷
تعداد	۳۵	۱	۴/۰۰	۴/۰۰	۰	۰	۰	۰	۰	۰	۰	۱	۰/۰۰	۰/۰۰
میانگین معدل	۱۶/۱۱	۱۶/۱۱	۱۶/۰۰	۱۶/۰۰	۱۵/۴۵	۱۵/۴۵	۱۶/۸۰	۱۶/۸۰	۱۶/۰۰	۱۶/۸۰	۱۶/۸۰	۱۶/۸۰	۱۶/۸۰	۱۶/۸۰
تعداد	۱۲۳	۸	۶/۰۶	۶/۰۶	۰	۰	۰	۰	۱	۱	۱	۱	۲۳	۲۳
میانگین معدل	۱۵/۹۱	۱۵/۹۱	۱۶/۳۸	۱۶/۳۸	۱۶/۰۰	۱۶/۰۰	۱۵/۲۲	۱۵/۲۲	۱۶/۳۸	۱۶/۰۰	۱۶/۳۸	۱۶/۳۸	۱۵/۸۱	۱۵/۸۱
تعداد	۲۶۸	۸۴	۳۱/۳۴	۳۱/۳۴	۰	۰	۴۳/۲۰	۴۳/۲۰	۳۱/۳۴	۳۱/۳۴	۳۱/۳۴	۳۱/۳۴	۱۴۲	۱۴۲
میانگین معدل	۱۵/۱۴	۱۵/۱۴	۱۴/۲۲	۱۴/۲۲	۱۶/۹۶	۱۶/۹۶	۱۶/۲۷	۱۶/۲۷	۱۴/۲۲	۱۶/۹۶	۱۶/۹۶	۱۶/۱۳	۱۶/۱۳	۱۶/۱۳
تعداد	۴	۱	۲۵/۰۰	۲۵/۰۰	۰	۰	۰	۰	۰	۰	۰	۰	۱۶	۱۶
میانگین معدل	۱۴/۵۳	۱۴/۵۳	۱۵/۱۷	۱۵/۱۷	۱۵/۴۶	۱۵/۴۶	۱۵/۱۲	۱۵/۱۲	۱۴/۵۳	۱۵/۴۶	۱۵/۴۶	۱۵/۴۶	۱۵/۰۸	۱۵/۰۸
تعداد	۷۷۱	۱۰۰	۱۳/۹۷	۱۳/۹۷	۱۴	۱۴	۱۹/۷۲	۱۹/۷۲	۱۳/۹۷	۱۳/۹۷	۱۳/۹۷	۱۳/۹۷	۱۳/۹۷	۱۳/۹۷
میانگین معدل	۱۵/۳۵	۱۵/۳۵	۱۵/۳۸	۱۵/۳۸	۱۴/۲۹	۱۴/۲۹	۱۴/۲۹	۱۴/۲۹	۱۵/۳۵	۱۴/۲۹	۱۴/۲۹	۱۴/۲۹	۱۴/۲۹	۱۴/۲۹
تعداد	۱۱۱	۲۷	۲۴/۲۲	۲۴/۲۲	۳	۳	۲۶/۶۷	۲۶/۶۷	۲۴/۲۲	۲۴/۲۲	۲۴/۲۲	۲۴/۲۲	۳۷	۳۷
میانگین معدل	۱۵/۲۳	۱۵/۲۳	۱۵/۰۷	۱۵/۰۷	۱۴/۵۶	۱۴/۵۶	۱۴/۲۹	۱۴/۲۹	۱۵/۲۳	۱۴/۵۶	۱۴/۵۶	۱۴/۵۶	۱۴/۵۶	۱۴/۵۶



جدول ۱۸- تعداد و میانگین معدل شرکت کنندگان و پذیرفته شدگان نهایی و درصد قبولی آزمون کارشناسی ارشد سال ۱۴۰۱ به

تفکیک دانشگاه فارغ التحصیلی و گروه امتحانی

نام دانشگاه	علوم انسانی		علوم پایه		فنی مهندسی		کشاورزی		هنر		دامپزشکی		جمع	
	معدل	تعداد	معدل	تعداد	معدل	تعداد	معدل	تعداد	معدل	تعداد	معدل	تعداد	معدل	تعداد
دانشگاه آزاد اسلامی واحد طبس	۱۵/۵۷	۱۵/۷۹	۱۷/۰۲	۸	۴۷	۱۷/۰۲	۸	۴۷	۱۷/۰۲	۸	۴۷	۱۷/۰۲	۸	۴۷
دانشگاه آزاد اسلامی واحد طالش	۱۵/۸۳	۱۵/۵۷	۱۷/۰۲	۱	۳۲	۱۷/۰۲	۱	۳۲	۱۷/۰۲	۱	۳۲	۱۷/۰۲	۱	۳۲
دانشگاه آزاد اسلامی واحد جیر	۱۵/۸۳	۱۵/۵۷	۱۷/۰۲	۱	۳۲	۱۷/۰۲	۱	۳۲	۱۷/۰۲	۱	۳۲	۱۷/۰۲	۱	۳۲
دانشگاه آزاد اسلامی واحد علوم دارویی	۱۵/۸۳	۱۵/۵۷	۱۷/۰۲	۱	۳۲	۱۷/۰۲	۱	۳۲	۱۷/۰۲	۱	۳۲	۱۷/۰۲	۱	۳۲
دانشگاه آزاد اسلامی واحد علی آبادکتول	۱۵/۸۳	۱۵/۵۷	۱۷/۰۲	۱	۳۲	۱۷/۰۲	۱	۳۲	۱۷/۰۲	۱	۳۲	۱۷/۰۲	۱	۳۲
دانشگاه آزاد اسلامی واحد فارس	۱۵/۸۳	۱۵/۵۷	۱۷/۰۲	۱	۳۲	۱۷/۰۲	۱	۳۲	۱۷/۰۲	۱	۳۲	۱۷/۰۲	۱	۳۲
دانشگاه آزاد اسلامی واحد ارسنبد	۱۵/۸۳	۱۵/۵۷	۱۷/۰۲	۱	۳۲	۱۷/۰۲	۱	۳۲	۱۷/۰۲	۱	۳۲	۱۷/۰۲	۱	۳۲
دانشگاه آزاد اسلامی واحد اهران	۱۵/۸۳	۱۵/۵۷	۱۷/۰۲	۱	۳۲	۱۷/۰۲	۱	۳۲	۱۷/۰۲	۱	۳۲	۱۷/۰۲	۱	۳۲
دانشگاه آزاد اسلامی واحد فردوس	۱۵/۸۳	۱۵/۵۷	۱۷/۰۲	۱	۳۲	۱۷/۰۲	۱	۳۲	۱۷/۰۲	۱	۳۲	۱۷/۰۲	۱	۳۲
دانشگاه آزاد اسلامی واحد فیرین	۱۵/۸۳	۱۵/۵۷	۱۷/۰۲	۱	۳۲	۱۷/۰۲	۱	۳۲	۱۷/۰۲	۱	۳۲	۱۷/۰۲	۱	۳۲
دانشگاه آزاد اسلامی واحد فسا	۱۵/۸۳	۱۵/۵۷	۱۷/۰۲	۱	۳۲	۱۷/۰۲	۱	۳۲	۱۷/۰۲	۱	۳۲	۱۷/۰۲	۱	۳۲
دانشگاه آزاد اسلامی واحد فلاورجان	۱۵/۸۳	۱۵/۵۷	۱۷/۰۲	۱	۳۲	۱۷/۰۲	۱	۳۲	۱۷/۰۲	۱	۳۲	۱۷/۰۲	۱	۳۲
دانشگاه آزاد اسلامی واحد فومن و شفت	۱۵/۸۳	۱۵/۵۷	۱۷/۰۲	۱	۳۲	۱۷/۰۲	۱	۳۲	۱۷/۰۲	۱	۳۲	۱۷/۰۲	۱	۳۲
دانشگاه آزاد اسلامی واحد فیروزآباد	۱۵/۸۳	۱۵/۵۷	۱۷/۰۲	۱	۳۲	۱۷/۰۲	۱	۳۲	۱۷/۰۲	۱	۳۲	۱۷/۰۲	۱	۳۲
دانشگاه آزاد اسلامی واحد فیروزکوه	۱۵/۸۳	۱۵/۵۷	۱۷/۰۲	۱	۳۲	۱۷/۰۲	۱	۳۲	۱۷/۰۲	۱	۳۲	۱۷/۰۲	۱	۳۲
دانشگاه آزاد اسلامی واحد قائم شهر	۱۵/۸۳	۱۵/۵۷	۱۷/۰۲	۱	۳۲	۱۷/۰۲	۱	۳۲	۱۷/۰۲	۱	۳۲	۱۷/۰۲	۱	۳۲
دانشگاه آزاد اسلامی واحد قائم	۱۵/۸۳	۱۵/۵۷	۱۷/۰۲	۱	۳۲	۱۷/۰۲	۱	۳۲	۱۷/۰۲	۱	۳۲	۱۷/۰۲	۱	۳۲
دانشگاه آزاد اسلامی واحد قزوین	۱۵/۸۳	۱۵/۵۷	۱۷/۰۲	۱	۳۲	۱۷/۰۲	۱	۳۲	۱۷/۰۲	۱	۳۲	۱۷/۰۲	۱	۳۲
دانشگاه آزاد اسلامی واحد قزوین	۱۵/۸۳	۱۵/۵۷	۱۷/۰۲	۱	۳۲	۱۷/۰۲	۱	۳۲	۱۷/۰۲	۱	۳۲	۱۷/۰۲	۱	۳۲
دانشگاه آزاد اسلامی واحد قدس	۱۵/۸۳	۱۵/۵۷	۱۷/۰۲	۱	۳۲	۱۷/۰۲	۱	۳۲	۱۷/۰۲	۱	۳۲	۱۷/۰۲	۱	۳۲
دانشگاه آزاد اسلامی واحد قزوین	۱۵/۸۳	۱۵/۵۷	۱۷/۰۲	۱	۳۲	۱۷/۰۲	۱	۳۲	۱۷/۰۲	۱	۳۲	۱۷/۰۲	۱	۳۲
دانشگاه آزاد اسلامی واحد قزوین	۱۵/۸۳	۱۵/۵۷	۱۷/۰۲	۱	۳۲	۱۷/۰۲	۱	۳۲	۱۷/۰۲	۱	۳۲	۱۷/۰۲	۱	۳۲
دانشگاه آزاد اسلامی واحد قائم	۱۵/۸۳	۱۵/۵۷	۱۷/۰۲	۱	۳۲	۱۷/۰۲	۱	۳۲	۱۷/۰۲	۱	۳۲	۱۷/۰۲	۱	۳۲
دانشگاه آزاد اسلامی واحد قزوین	۱۵/۸۳	۱۵/۵۷	۱۷/۰۲	۱	۳۲	۱۷/۰۲	۱	۳۲	۱۷/۰۲	۱	۳۲	۱۷/۰۲	۱	۳۲
دانشگاه آزاد اسلامی واحد قزوین	۱۵/۸۳	۱۵/۵۷	۱۷/۰۲	۱	۳۲	۱۷/۰۲	۱	۳۲	۱۷/۰۲	۱	۳۲	۱۷/۰۲	۱	۳۲







کارنامه آماری آزمون کارشناسی ارشد سال ۱۴۰۱

جدول ۱۸- تعداد و میانگین معدل شرکت کنندگان و پذیرفته شدگان نهایی و درصد قبولی آزمون کارشناسی ارشد سال ۱۴۰۱ به

تفکیک دانشگاه فارغ التحصیلی و گروه امتحانی

نام دانشگاه	علوم انسانی		علوم پایه		فنی مهندسی		کشاورزی		هنر		دامپزشکی		جمع		
	تعداد	میانگین معدل	تعداد	میانگین معدل	تعداد	میانگین معدل	تعداد	میانگین معدل	تعداد	میانگین معدل	تعداد	میانگین معدل	تعداد	میانگین معدل	
تعداد	۳۴	۵	۱۴/۷۱	۰	۰	۰	۰	۰	۰	۰	۰	۰	۱۶	۲۹/۶۳	
میانگین معدل	۱۵/۴۴	۱۶/۰۱	۰/۰۰	۰/۰۰	۰/۰۰	۰/۰۰	۰/۰۰	۰/۰۰	۰/۰۰	۰/۰۰	۰/۰۰	۰/۰۰	۱۵/۵۳	۰	
تعداد	۱۰۶	۱۱	۱۰/۳۸	۱	۱	۱۰۰/۰۰	۱	۳۳/۲۳	۱	۱۶/۶۷	۱	۱	۱۶۱	۱۹/۳۵	
میانگین معدل	۱۶/۲۳	۱۷/۰۰	۱۵/۸۹	۱۵/۸۹	۱۵/۹۱	۱۵/۲۹	۱۶/۳۶	۱۶/۳۲	۱۶/۷۲	۱۶/۱۹	۱۸/۳۴	۱۷/۰۷	۱۷/۰۷	۱۵/۹۸	۱۶/۴۴
تعداد	۱۷۳	۲۳	۱۸/۶۰	۱۱	۲۵	۴۵/۴۵	۱۶	۳۷/۸۸	۴	۳۵/۰۰	۳	۳۵/۰۰	۲۸۴	۲۴/۶۵	
میانگین معدل	۱۶/۲۴	۱۶/۹۵	۱۶/۸۶	۱۶/۹۵	۱۵/۴۴	۱۵/۴۲	۱۵/۱۸	۱۴/۳۲	۱۴/۲۲	۱۶/۳۸	۱۶/۹۰	۱۵/۶۰	۱۶/۰۲	۱۵/۸۳	
تعداد	۴۲	۱۵۹	۳۶/۴۲	۰	۳۶	۶۷	۳۸/۸۱	۶	۶۰/۰۰	۷	۱۴/۲۹	۱	۱۴/۲۹	۲۰/۷۴	
میانگین معدل	۱۴/۲۶	۱۴/۷۰	۱۴/۲۶	۰/۰۰	۱۴/۵۷	۱۴/۵۷	۱۴/۵۱	۱۴/۵۱	۰/۰۰	۱۴/۶۶	۱۵/۱۸	۱۴/۶۶	۱۴/۶۶	۱۴/۲۶	
تعداد	۷۹	۱۵	۱۸/۹۹	۰	۲۵	۰	۳۶/۰۰	۱	۰	۰	۱	۰	۱۱۱	۲۲/۵۳	
میانگین معدل	۱۵/۳۷	۱۵/۳۷	۱۴/۲۹	۰/۰۰	۱۴/۲۶	۱۴/۲۶	۱۴/۲۶	۱۴/۲۶	۰/۰۰	۱۵/۸۶	۱۵/۸۶	۰/۰۰	۱۵/۱۰۶	۱۵/۰۶	
تعداد	۱۶	۱۶	۷/۵۰	۴	۳	۳۹/۳۹	۱۳	۲۳	۰	۴	۱	۰	۲۰۴	۱۳/۷۵	
میانگین معدل	۱۶/۲۰	۱۶/۱۹	۱۵/۹۵	۰/۰۰	۱۴/۶۱	۱۴/۶۱	۱۴/۶۱	۱۴/۶۱	۱۴/۱۱	۱۶/۱۲	۰/۰۰	۱۵/۱۲	۱۵/۲۵	۱۵/۲۵	
تعداد	۲۷	۵	۱۸/۵۲	۰	۹	۱۸	۵/۰۰	۰	۰	۲	۰	۰	۴۷	۲۹/۰۹	
میانگین معدل	۱۵/۵۹	۱۴/۳۸	۰/۰۰	۰/۰۰	۱۴/۶۶	۱۴/۶۶	۱۴/۳۶	۱۴/۳۶	۰/۰۰	۱۴/۸۷	۰/۰۰	۰/۰۰	۱۵/۳۷	۱۴/۲۷	
تعداد	۹۱	۱۷	۱۸/۶۸	۳	۲۱	۰/۰۰	۰	۳۳/۲۳	۷	۰	۰	۱	۱۱۶	۲۱/۵۵	
میانگین معدل	۱۴/۹۰	۱۵/۱۲	۱۴/۷۸	۰/۰۰	۱۴/۶۶	۱۴/۶۶	۱۴/۶۶	۱۴/۶۶	۰/۰۰	۱۴/۶۶	۱۴/۶۶	۱۴/۶۶	۱۴/۸۴	۱۵/۱۲	
تعداد	۱۳۰	۳۷	۲۸/۷۰	۱۸	۹۳	۳۸/۳۸	۳۳	۴۴/۲۳	۱۰	۳۳	۲	۳۰	۵۴	۲۴/۵۳	
میانگین معدل	۱۵/۴۴	۱۵/۳۰	۱۶/۵۲	۰/۰۰	۱۶/۷۱	۱۶/۵۲	۱۵/۷۳	۱۶/۱۶	۱۵/۳۲	۱۶/۱۶	۱۶/۱۶	۱۵/۱۷	۱۵/۳۳	۱۵/۳۳	
تعداد	۱۸۷	۳۸	۲۰/۳۲	۰	۲۸	۰/۰۰	۰	۳۳/۱۴	۹	۳	۱	۰	۲۲۰	۲۱/۸۳	
میانگین معدل	۱۴/۶۴	۱۴/۶۹	۱۴/۶۴	۰/۰۰	۱۴/۵۱	۱۴/۵۱	۱۵/۵۵	۱۴/۶۴	۱۴/۸۰	۱۴/۸۰	۱۴/۸۰	۱۴/۸۰	۱۴/۸۰	۱۴/۶۴	
تعداد	۳۰	۵	۳۵/۰۰	۰	۰	۰	۰	۰	۰	۵	۰	۰	۲۹	۲۴/۱۴	
میانگین معدل	۱۵/۶۶	۱۵/۹۵	۰/۰۰	۰/۰۰	۱۴/۹۴	۱۴/۹۴	۱۴/۹۴	۱۴/۹۴	۰/۰۰	۱۴/۸۷	۰/۰۰	۰/۰۰	۱۵/۲۴	۱۵/۲۴	
تعداد	۷۶	۹	۱۱/۸۴	۰	۷	۰	۳۸/۵۷	۲	۰	۱	۰	۰	۱۱۲	۱۴/۱۲	
میانگین معدل	۱۶/۰۱	۱۶/۶۷	۰/۰۰	۰/۰۰	۱۶/۳۵	۱۶/۳۵	۱۶/۳۵	۱۶/۳۵	۰/۰۰	۱۷/۶۲	۱۷/۶۲	۱۷/۶۲	۱۶/۰۶	۱۶/۰۶	
تعداد	۱۲۹	۲۴	۱۸/۶۰	۱	۲۳	۱۰۰/۰۰	۹	۲۸/۱۲	۱	۲	۰	۰	۱۵۶	۲۲/۴۴	
میانگین معدل	۱۶/۱۰	۱۵/۹۴	۱۶/۰۰	۰/۰۰	۱۵/۵۵	۱۵/۵۵	۱۵/۵۵	۱۳/۸۶	۱۵/۷۹	۱۷/۹۹	۱۶/۹۹	۱۶/۹۹	۱۵/۹۵	۱۵/۹۵	
تعداد	۸۲	۲۳	۲۶/۸۳	۲	۵۳	۱۰۰/۰۰	۲۶	۴۵/۳۸	۲	۱۳	۸	۱۳	۱۵۱	۲۷/۷۵	
میانگین معدل	۱۴/۷۲	۱۴/۶۳	۱۵/۰۷	۰/۰۰	۱۴/۷۷	۱۴/۷۷	۱۵/۱۹	۱۵/۰۹	۱۵/۱۹	۱۴/۴۲	۱۴/۴۲	۱۳/۱۴	۱۴/۷۲	۱۴/۷۲	
تعداد	۱۹۰	۱۰	۵/۲۶	۰	۳۱	۰	۱۶/۱۳	۵	۰	۰	۰	۰	۲۲۵	۲۴/۱۴	
میانگین معدل	۱۶/۲۷	۱۶/۸۹	۰/۰۰	۰/۰۰	۱۵/۳۳	۱۵/۳۳	۱۵/۳۳	۱۵/۳۳	۰/۰۰	۱۴/۸۹	۱۴/۸۹	۱۴/۸۹	۱۶/۱۱	۱۶/۱۱	
تعداد	۷۶	۱۶	۲۱/۰۵	۱	۲۸	۰/۰۰	۹	۳۳/۱۴	۶	۶	۴	۶	۱۱۷	۲۶/۵۰	
میانگین معدل	۱۵/۶۷	۱۵/۴۴	۱۵/۵۱	۰/۰۰	۱۴/۶۶	۱۴/۶۶	۱۴/۶۶	۱۴/۶۶	۱۵/۸۹	۱۵/۸۹	۱۵/۸۹	۱۶/۸۴	۱۵/۳۳	۱۵/۳۳	
تعداد	۶۶	۱۰	۱۵/۱۵	۰	۷	۰/۰۰	۳	۴۲/۸۶	۰	۰	۰	۰	۷۵	۱۷/۳۳	
میانگین معدل	۱۶/۲۳	۱۷/۱۰	۱۶/۶۰	۰/۰۰	۱۵/۶۲	۱۵/۶۲	۱۵/۶۲	۱۴/۸۶	۰/۰۰	۱۵/۲۰	۰/۰۰	۰/۰۰	۱۶/۶۰	۱۶/۶۰	
تعداد	۲۶	۲	۷/۶۹	۰	۱	۰	۰	۰	۰	۰	۰	۰	۳۷	۷/۴۱	
میانگین معدل	۱۷/۰۶	۱۶/۹۱	۰/۰۰	۰/۰۰	۱۲/۸۰	۱۲/۸۰	۱۲/۸۰	۱۲/۸۰	۰/۰۰	۰/۰۰	۰/۰۰	۰/۰۰	۱۶/۹۱	۱۶/۹۱	
تعداد	۱۱۰	۱۰	۹/۰۹	۱	۶۱	۱۰۰/۰۰	۲۳	۳۷/۰۰	۲	۳	۰	۰	۱۷۷	۱۹/۷۷	
میانگین معدل	۱۵/۶۱	۱۵/۶۵	۱۴/۸۳	۱۴/۸۳	۱۵/۱۱	۱۵/۱۱	۱۴/۸۳	۱۴/۸۳	۱۴/۷۸	۱۴/۶۶	۱۴/۶۶	۱۴/۶۶	۱۵/۴۰	۱۵/۴۰	
تعداد	۴۷۶	۷۱	۱۴/۹۲	۲۸	۲۸	۳۸/۵۷	۱۶	۳۳/۳۳	۱۱	۳۰	۱۳	۱۳	۵۵۴	۱۸/۶۹	
میانگین معدل	۱۶/۰۵	۱۵/۸۵	۱۵/۷۴	۱۵/۷۴	۱۵/۲۹	۱۵/۲۹	۱۵/۲۹	۱۵/۲۹	۱۶/۶۱	۱۶/۰۷	۱۵/۵۷	۱۵/۵۷	۱۵/۷۷	۱۵/۷۷	
تعداد	۳۷۴	۴۳	۱۵/۶۹	۲	۲	۴/۰۰	۸	۴/۰۰	۰	۰	۰	۰	۲۹۸	۱۷/۷۹	
میانگین معدل	۱۶/۰۲	۱۶/۱۵	۱۶/۴۸	۱۶/۴۸	۱۵/۵۷	۱۵/۵۷	۱۶/۱۶	۱۶/۱۶	۰/۰۰	۰/۰۰	۰/۰۰	۰/۰۰	۱۵/۹۹	۱۶/۱۱	
تعداد	۶۹۰	۱۲۸	۱۸/۵۵	۱۷۶	۶۸	۲۲/۷۳	۲۹	۴۲/۵۵	۱۵	۵۳	۲۸	۲۸	۱۰۶۵	۲۱/۸۸	
میانگین معدل	۱۵/۳۷	۱۵/۳۳	۱۵/۶۲	۱۵/۶۲	۱۵/۵۵	۱۵/۵۵	۱۵/۱۹	۱۵/۱۹	۱۵/۱۹	۱۶/۲۲	۱۶/۲۲	۱۶/۲۲	۱۵/۴۴	۱۵/۴۴	
تعداد	۴۰	۱	۲/۵۰	۰	۲۴	۰/۰۰	۱	۵۸/۳۳	۱	۱	۰	۰	۶۵	۲۴/۶۳	
میانگین معدل	۱۵/۲۳	۱۵/۲۳	۱۷/۱۶	۱۷/۱۶	۱۵/۶۳	۱۵/۶۳	۱۴/۵۷	۱۴/۵۷	۱۴/۵۷	۱۴/۵۷	۱۴/۵۷	۱۴/۵۷	۱۵/۶۷	۱۵/۶۷	
تعداد	۳۶	۲	۵/۵۶	۰	۵	۰	۳	۶/۰۰	۰	۰	۰	۰	۴۴	۱۳/۶۴	
میانگین معدل	۱۵/۴۶	۱۴/۲۶	۰/۰۰	۰/۰۰	۱۵/۱۷	۱۵/۱۷	۱۵/۴۲	۱۵/۱۷	۰/۰۰	۰/۰۰	۰/۰۰	۰/۰۰	۱۴/۳۸	۱۴/۳۸	





جدول ۱۸- تعداد و میانگین معدل شرکت کنندگان و پذیرفته شدگان نهایی و درصد قبولی آزمون کارشناسی ارشد سال ۱۴۰۱ به

تفکیک دانشگاه فارغ التحصیلی و گروه امتحانی

نام دانشگاه	علوم انسانی		علوم پایه		فنی مهندسی		کشاورزی		هنر		دامپزشکی		جمع	
	شرکت	میانگین معدل	شرکت	میانگین معدل	شرکت	میانگین معدل	شرکت	میانگین معدل	شرکت	میانگین معدل	شرکت	میانگین معدل	شرکت	میانگین معدل
تعداد	۱۳	۱۳	۴	۴	۰	۰	۰	۰	۰	۰	۰	۰	۱۵	۲۳/۱۳۳
میانگین معدل	۱۴/۴۳	۱۳/۷۳	-	-	-	-	-	-	-	-	-	-	۱۴/۵۶	۱۳/۷۳
تعداد	۲۸	۲۸	۶	۶	۰	۰	۰	۰	۰	۰	۰	۰	۲۹	۲۰/۱۶۹
میانگین معدل	۱۵/۴۶	۱۵/۵۳	-	-	-	-	-	-	-	-	-	-	۱۵/۴۷	۱۵/۵۳
تعداد	۴۲	۴۲	۴	۴	۰	۰	۰	۰	۰	۰	۰	۰	۴۳	۹/۳۰
میانگین معدل	۱۴/۴۳	۱۶/۸۸	-	-	-	-	-	-	-	-	-	-	۱۴/۸۹	۱۶/۸۸
تعداد	۱۰۹۳	۱۸۶	۱۸۶	۱۸۶	۰	۰	۰	۰	۰	۰	۰	۰	۱۲۲۹	۲۱/۸۲
میانگین معدل	۱۵/۳۲	۱۵/۰۷	-	-	-	-	-	-	-	-	-	-	۱۵/۱۹	۱۵/۱۹
تعداد	۲۶۲	۲۶۲	۳۴	۳۴	۰	۰	۰	۰	۰	۰	۰	۰	۲۸۰	۱۴/۶۶
میانگین معدل	۱۴/۸۳	۱۵/۳۱	-	-	-	-	-	-	-	-	-	-	۱۴/۸۳	۱۵/۳۱
تعداد	۴۷۳	۴۷۳	۲۰	۲۰	۰	۰	۰	۰	۰	۰	۰	۰	۵۲۰	۱۳/۲۷
میانگین معدل	۱۵/۱۱	۱۵/۱۶	-	-	-	-	-	-	-	-	-	-	۱۵/۱۶	۱۵/۱۶
تعداد	۱۱۹	۱۱۹	۱۷	۱۷	۰	۰	۰	۰	۰	۰	۰	۰	۱۲۶	۱۵/۰۸
میانگین معدل	۱۴/۷۷	۱۴/۷۷	-	-	-	-	-	-	-	-	-	-	۱۴/۷۷	۱۴/۷۷
تعداد	۱۴۹	۱۸	۱۸	۱۸	۰	۰	۰	۰	۰	۰	۰	۰	۱۵۵	۱۱/۶۱
میانگین معدل	۱۴/۸۵	۱۴/۷۰	-	-	-	-	-	-	-	-	-	-	۱۴/۷۰	۱۴/۷۰
تعداد	۴۲۰	۴۲۰	۷۴	۷۴	۰	۰	۰	۰	۰	۰	۰	۰	۴۵۵	۱۸/۸۸
میانگین معدل	۱۵/۰۱	۱۵/۰۱	-	-	-	-	-	-	-	-	-	-	۱۵/۰۱	۱۵/۰۱
تعداد	۳۳۳	۳۳۳	۱۸	۱۸	۰	۰	۰	۰	۰	۰	۰	۰	۳۵۱	۱۴/۲۵
میانگین معدل	۱۴/۵۷	۱۴/۵۷	-	-	-	-	-	-	-	-	-	-	۱۴/۵۷	۱۴/۵۷
تعداد	۳۱۹	۳۱۹	۶۳	۶۳	۰	۰	۰	۰	۰	۰	۰	۰	۳۴۷	۲۱/۶۱
میانگین معدل	۱۴/۷۲	۱۴/۶۸	-	-	-	-	-	-	-	-	-	-	۱۴/۶۸	۱۴/۷۲
تعداد	۱۱۵	۱۱۵	۱۴	۱۴	۰	۰	۰	۰	۰	۰	۰	۰	۱۲۳	۱۵/۴۵
میانگین معدل	۱۴/۸۶	۱۵/۱۲	-	-	-	-	-	-	-	-	-	-	۱۴/۸۶	۱۴/۸۶
تعداد	۴	۴	۰	۰	۰	۰	۰	۰	۰	۰	۰	۰	۴	۰/۰۰
میانگین معدل	۱۳/۷۳	۰/۰۰	-	-	-	-	-	-	-	-	-	-	۱۳/۷۳	۰/۰۰
تعداد	۱۷/۶۱	۳۱	۳۱	۳۱	۰	۰	۰	۰	۰	۰	۰	۰	۳۳	۱۸/۳۳
میانگین معدل	۱۵/۱۵	۱۵/۱۵	-	-	-	-	-	-	-	-	-	-	۱۵/۱۵	۱۵/۱۵
تعداد	۲۶	۲۶	۳	۳	۰	۰	۰	۰	۰	۰	۰	۰	۲۶	۱۱/۵۴
میانگین معدل	۱۵/۶۴	۱۷/۲۸	-	-	-	-	-	-	-	-	-	-	۱۵/۶۴	۱۷/۲۸
تعداد	۷۰	۷۰	۱۱	۱۱	۰	۰	۰	۰	۰	۰	۰	۰	۷۷	۱۹/۴۸
میانگین معدل	۱۴/۷۱	۱۴/۸۲	-	-	-	-	-	-	-	-	-	-	۱۴/۸۲	۱۴/۷۱
تعداد	۱	۱	۰	۰	۰	۰	۰	۰	۰	۰	۰	۰	۱	۰/۰۰
میانگین معدل	۱۴/۵۳	۱۴/۵۳	-	-	-	-	-	-	-	-	-	-	۱۴/۵۳	۱۴/۵۳
تعداد	۱۷۰	۲۱	۲۱	۲۱	۰	۰	۰	۰	۰	۰	۰	۰	۲۳	۱۸/۵۰
میانگین معدل	۱۵/۰۲	۱۵/۳۴	-	-	-	-	-	-	-	-	-	-	۱۵/۳۴	۱۵/۰۲
تعداد	۹۷	۹۷	۱۰	۱۰	۰	۰	۰	۰	۰	۰	۰	۰	۹۹	۱۱/۱۱
میانگین معدل	۱۵/۳۶	۱۵/۸۷	-	-	-	-	-	-	-	-	-	-	۱۵/۸۷	۱۵/۳۶
تعداد	۴۰	۴۰	۰	۰	۰	۰	۰	۰	۰	۰	۰	۰	۴۰	۱/۰۰۰
میانگین معدل	۱۴/۳۳	۱۴/۳۳	-	-	-	-	-	-	-	-	-	-	۱۴/۳۳	۱۴/۳۳
تعداد	۱۴	۱۴	۳	۳	۰	۰	۰	۰	۰	۰	۰	۰	۱۴	۱۴/۳۹
میانگین معدل	۱۴/۸۶	۱۴/۶۲	-	-	-	-	-	-	-	-	-	-	۱۴/۶۲	۱۴/۸۶
تعداد	۵۵	۵۵	۷	۷	۰	۰	۰	۰	۰	۰	۰	۰	۵۶	۱۲/۵۰
میانگین معدل	۱۵/۵۳	۱۵/۳۶	-	-	-	-	-	-	-	-	-	-	۱۵/۳۶	۱۵/۵۳
تعداد	۷۸	۹	۹	۹	۰	۰	۰	۰	۰	۰	۰	۰	۷۹	۱۱/۳۹
میانگین معدل	۱۵/۰۶	۱۴/۶۸	-	-	-	-	-	-	-	-	-	-	۱۴/۶۸	۱۵/۰۶
تعداد	۷۵۳	۱۱۵	۴۶	۴۶	۰	۰	۰	۰	۰	۰	۰	۰	۹۶۸	۱۸/۷۸
میانگین معدل	۱۵/۰۷	۱۵/۰۹	-	-	-	-	-	-	-	-	-	-	۱۵/۰۹	۱۵/۰۷







جدول ۱۸- تعداد و میانگین معدل شرکت کنندگان و پذیرفته شدگان نهایی و درصد قبولی آزمون کارشناسی ارشد سال ۱۴۰۱ به

تفکیک دانشگاه فارغ التحصیلی و گروه امتحانی

نام دانشگاه	علوم انسانی		علوم پایه		فنی مهندسی		کشاورزی		هنر		دامپزشکی		جمع	
	شترت	پذیرفته درصد	شترت	پذیرفته درصد	شترت	پذیرفته درصد	شترت	پذیرفته درصد	شترت	پذیرفته درصد	شترت	پذیرفته درصد	شترت	پذیرفته درصد
تعداد	۱۴	۱	۷/۱۴	۱	۱۳/۹۰	۰	۰	۰	۰	۰	۰	۰	۱۵	۶/۶۷
میانگین معدل	۱۴/۰۳	۱۵/۳۰	-	-	-	-	-	-	-	-	-	-	۱۴/۰۲	۱۵/۳۰
تعداد	۸۴	۱۳	۱۵/۴۸	۰	۰	۰	۵/۰۰	۰	۱	۰	۰	۰	۸۷	۱۶/۰۹
میانگین معدل	۱۵/۵۵	۱۴/۸۹	-	-	۱۶/۲۶	۱۵/۳۸	-	-	۱۵/۵۲	-	-	-	۱۵/۵۴	۱۶/۹۹
تعداد	۲۵	۱	۴/۰۰	۰	۰	۰	۵/۰۰	۰	۰	۰	۰	۰	۲۷	۷/۴۱
میانگین معدل	۱۴/۶۵	۱۵/۷۸	-	-	۱۲/۹۲	۱۲/۹۲	-	-	-	-	-	-	۱۴/۵۲	۱۲/۹۱
تعداد	۹۸	۲۳	۲۲/۴۷	۰	۰	۰	۰	۰	۰	۰	۰	۰	۹۹	۲۲/۴۲
میانگین معدل	۱۵/۳۴	۱۵/۸۷	-	-	۱۳/۴۷	۱۳/۴۷	-	-	-	-	-	-	۱۵/۳۲	۱۵/۸۷
تعداد	۱۵۰	۳۱	۲۰/۶۷	۰	۰	۰	۰	۱	۰	۰	۰	۰	۱۵۳	۳۰/۲۶
میانگین معدل	۱۵/۷۱	۱۶/۲۶	-	-	۱۶/۲۲	۱۶/۲۲	-	-	۱۸/۱۳	-	-	-	۱۵/۷۴	۱۶/۲۶
تعداد	۵۷	۱۳	۲۲/۸۱	۰	۰	۰	۰	۰	۱	۰	۰	۰	۵۹	۲۲/۰۳
میانگین معدل	۱۵/۵۲	۱۵/۸۷	-	-	۱۷/۷۶	۱۷/۷۶	-	-	۱۶/۴۹	-	-	-	۱۵/۵۴	۱۵/۸۷
تعداد	۶۵	۱۹	۲۹/۲۳	۰	۰	۰	۰	۰	۱	۰	۱۰۰/۰۰	۰	۶۸	۲۹/۱۱
میانگین معدل	۱۴/۷۲	۱۴/۷۲	-	-	۱۳/۳۸	۱۳/۳۸	-	-	۱۲/۶۲	-	-	-	۱۴/۶۵	۱۴/۹۱
تعداد	۳۵	۹	۲۵/۷۱	۰	۰	۰	۰	۰	۰	۰	۰	۰	۳۵	۲۵/۱۱
میانگین معدل	۱۵/۰۳	۱۴/۵۴	-	-	۰	۰	۰	۰	۰	۰	۰	۰	۱۵/۰۳	۱۴/۵۴
تعداد	۱	۰	۰/۰۰	۰	۰	۰	۰	۰	۰	۰	۰	۰	۱	۰/۰۰
میانگین معدل	۱۶/۷۲	۱۶/۷۲	-	-	۰	۰	۰	۰	۰	۰	۰	۰	۱۶/۷۲	۰/۰۰
تعداد	۹۱۳	۲۰۲	۲۲/۱۲	۵۵	۲۷	۴۹/۰۹	۴۸	۱۶۱	۱۷	۲۳/۰۴	۲	۱۷	۲۵	۲۵/۱۱
میانگین معدل	۱۵/۵۰	۱۵/۵۲	-	-	۱۵/۶۰	۱۴/۴۴	-	-	۱۱/۷۶	-	-	-	۱۵/۰۳	۱۵/۳۹
تعداد	۱	۰	۰/۰۰	۰	۰	۰	۰	۰	۰	۰	۰	۰	۱	۰/۰۰
میانگین معدل	۱۵/۷۷	۱۵/۷۷	-	-	۰	۰	۰	۰	۰	۰	۰	۰	۱۵/۷۷	۰/۰۰
تعداد	۱۴۱	۲۶	۱۸/۴۴	۰	۰	۰	۰	۰	۱	۰	۰	۰	۱۵۹	۱۸/۸۷
میانگین معدل	۱۴/۷۹	۱۴/۶۷	-	-	۰	۰	۰	۰	۰	۰	۰	۰	۱۴/۷۲	۱۴/۶۷
تعداد	۴۵	۸	۱۷/۷۸	۰	۰	۰	۰	۱	۰	۰	۰	۰	۴۷	۱۷/۰۲
میانگین معدل	۱۴/۷۲	۱۴/۶۶	-	-	۰	۰	۰	۰	۱۵/۱۴	-	-	-	۱۴/۷۰	۱۴/۸۶
تعداد	۲	۰	۵/۰۰	۰	۰	۰	۰	۰	۰	۰	۰	۰	۲	۵/۰۰
میانگین معدل	۱۵/۴۹	۱۵/۵۶	-	-	۰	۰	۰	۰	۰	۰	۰	۰	۱۵/۳۹	۱۶/۵۶
تعداد	۴۹	۱۴	۲۸/۵۷	۰	۰	۰	۰	۰	۱	۰	۱۰۰/۰۰	۰	۵۹	۲۳/۹۰
میانگین معدل	۱۵/۰۸	۱۵/۲۸	-	-	۱۲/۶۷	۱۲/۳۵	-	-	۱۲/۴۵	-	-	-	۱۴/۹۱	۱۴/۹۱
تعداد	۲۵۰	۵۵	۲۲/۰۰	۱	۱	۱۰۰/۰۰	۱	۸	۱	۰	۰	۰	۴۰	۲۲/۰۳
میانگین معدل	۱۵/۱۸	۱۵/۵۷	-	-	۱۶/۹۷	۱۶/۹۷	-	-	۱۵/۶۸	-	-	-	۱۵/۱۹	۱۵/۵۷
تعداد	۳۰۱	۴۱	۲۰/۴۰	۳	۳۲/۳۲	۱	۹	۷	۰	۰	۰	۰	۴۹	۲۳/۰۰
میانگین معدل	۱۵/۴۶	۱۵/۴۶	-	-	۱۶/۹۴	۱۵/۱۵	-	-	۱۶/۸۸	-	-	-	۱۵/۴۲	۱۵/۴۲
تعداد	۳۰۵	۵۲	۱۷/۳۸	۵	۱	۲۰/۰۰	۱۲	۴۴/۴۴	۱۲	۱۲	۰	۰	۳۴۹	۱۹/۴۸
میانگین معدل	۱۵/۲۵	۱۵/۵۲	-	-	۱۵/۷۵	۱۴/۷۷	-	-	۱۴/۹۹	-	-	-	۱۵/۲۱	۱۵/۳۹
تعداد	۷۰۶	۱۵۸	۲۲/۳۸	۴۵	۴۰/۰۰	۱۸	۴۵	۳۶	۱۸	۲۷/۵۰	۶	۱۸	۲۲	۲۵/۱۱
میانگین معدل	۱۴/۷۱	۱۴/۶۷	-	-	۱۴/۳۰	۱۴/۳۰	-	-	۱۴/۵۸	-	-	-	۱۴/۶۶	۱۴/۶۶
تعداد	۹۶	۲۴	۲۵/۰۰	۲	۲	۱۰۰/۰۰	۱	۱	۰	۰	۰	۰	۱۰۳	۲۸/۱۶
میانگین معدل	۱۴/۱۲	۱۴/۴۷	-	-	۱۵/۵۲	۱۵/۵۲	-	-	۱۴/۷۰	-	-	-	۱۴/۱۶	۱۴/۱۶
تعداد	۱۱	۳	۲۷/۲۷	۰	۰	۰	۰	۰	۰	۰	۰	۰	۱۱	۲۷/۲۷
میانگین معدل	۱۴/۵۵	۱۴/۹۷	-	-	۰	۰	۰	۰	۰	۰	۰	۰	۱۴/۵۵	۱۴/۹۷
تعداد	۹۲	۹	۹/۷۸	۰	۰	۰	۰	۰	۰	۰	۰	۰	۹۳	۹/۶۸
میانگین معدل	۱۴/۸۲	۱۴/۸۷	-	-	۰	۰	۰	۰	۰	۰	۰	۰	۱۴/۹۲	۱۴/۸۷
تعداد	۳۹	۳	۷/۶۹	۰	۰	۰	۰	۰	۰	۰	۰	۰	۳۹	۷/۶۹
میانگین معدل	۱۴/۵۶	۱۶/۰۹	-	-	۰	۰	۰	۰	۰	۰	۰	۰	۱۴/۵۶	۱۶/۰۹
تعداد	۱۲۴	۲۳	۱۸/۵۵	۱	۲	۵/۰۰	۰	۰	۰	۰	۰	۰	۱۲۸	۱۸/۷۵
میانگین معدل	۱۴/۸۶	۱۵/۱۲	-	-	۱۳/۴۲	۱۳/۴۲	-	-	۰	۰	۰	۰	۱۴/۸۴	۱۵/۱۲



جدول ۱۸- تعداد و میانگین معدل شرکت کنندگان و پذیرفته شدگان نهایی و درصد قبولی آزمون کارشناسی ارشد سال ۱۴۰۱ به تفکیک دانشگاه فارغ التحصیلی و گروه امتحانی

نام دانشگاه	شرکت پذیرفته	معدل	علوم انسانی		علوم پایه		فنی مهندسی		کشاورزی		هنر		دامپزشکی		جمع	
			درصد	معدل	درصد	معدل	درصد	معدل	درصد	معدل	درصد	معدل	درصد	معدل	درصد	معدل
دانشگاه پیام نور استان تهران - مرکز تهران	۳۳	۱۴/۲۷	۳۳	۲۲/۰۴	۳	۱	۱۰	۳۳/۲۳	۶	۶	۵	۴	۰	۰	۴۲	۳۴/۷۱
دانشگاه پیام نور استان تهران - مرکز حسن اباد	۶۶	۱۴/۹۲	۴۶	۲۴/۴۷	۲	۱	۷	۲۲/۸۶	۳	۱	۳	۱	۰	۰	۵۲	۲۶/۰۰
دانشگاه پیام نور استان تهران - مرکز ماماند	۶۸	۱۴/۹۷	۶۸	۲۲/۹۰	۵	۰	۲۶	۲۴/۶۲	۹	۳	۹	۳	۰	۰	۸۶	۲۳/۸۹
دانشگاه پیام نور استان تهران - مرکز گلستان رباطکرم	۱	۱۴/۹۹	۱	۲۰/۰۰	۰	۰	۰	۰	۰	۰	۰	۰	۰	۰	۱	۲۰/۰۰
دانشگاه پیام نور استان تهران - مرکز ورزین	۹۹	۱۴/۹۱	۹۹	۲۱/۰۲	۹	۳۶	۱۰	۲۲/۴۶	۲	۶	۶	۲۳/۳۳	۱	۰	۱۶۱	۲۲/۴۱
دانشگاه پیام نور استان تهران - واحد ساپرد	۱	۱۴/۱۷	۱	۱۰۰/۰۰	۰	۰	۰	۰	۰	۰	۰	۰	۰	۰	۱	۶۶/۶۷
دانشگاه پیام نور استان تهران - واحد اسلامشهر	۵۷	۱۵/۵۹	۵۷	۱۶/۹۱	۱	۰	۳	۲۳/۳۳	۲	۲	۳	۱۰۰/۰۰	۰	۰	۶۲	۱۷/۷۷
دانشگاه پیام نور استان تهران - واحد باقر شهر	۰	۱۶/۲۷	۰	۰	۰	۰	۱	۰	۰	۰	۰	۰	۰	۰	۰	۰
دانشگاه پیام نور استان تهران - واحد مویه	۰	۱۵/۰۵	۰	۰	۰	۰	۰	۰	۰	۰	۰	۰	۰	۰	۰	۰
دانشگاه پیام نور استان تهران - واحد بهارستان رباطکرم	۲۶	۱۴/۳۷	۲۶	۱۴/۱۳	۴	۱۴	۳	۲۸/۵۷	۶	۳	۳	۱۰۰/۰۰	۰	۰	۲۶	۱۷/۳۱
دانشگاه پیام نور استان تهران - واحد یوشا	۱۷	۱۵/۶۹	۱۷	۱۳/۴۱	۰	۰	۳	۰	۱	۱	۰	۰	۰	۰	۲۰	۱۴/۱۸
دانشگاه پیام نور استان تهران - واحد جاجرود	۲	۱۴/۶۵	۲	۱۰۰/۰۰	۰	۰	۰	۰	۰	۰	۰	۰	۰	۰	۲	۱۰۰/۰۰
دانشگاه پیام نور استان تهران - واحد چهار دانگه	۱۱	۱۴/۱۵	۱۱	۲۳/۹۱	۰	۰	۰	۰	۰	۰	۰	۰	۰	۰	۱۱	۰/۰۰
دانشگاه پیام نور استان تهران - واحد رباطکرم	۱۴	۱۴/۹۸	۱۴	۱۴/۹۸	۰	۰	۰	۰	۰	۰	۰	۰	۰	۰	۱۴	۲۵/۵۳
دانشگاه پیام نور استان تهران - واحد رودبار قصران	۴	۱۳/۸۲	۴	۵/۰۰	۰	۰	۰	۰	۰	۰	۰	۰	۰	۰	۴	۵/۰۰
دانشگاه پیام نور استان تهران - واحد رودهن	۲	۱۳/۵۷	۲	۰	۰	۰	۰	۰	۰	۰	۰	۰	۰	۰	۲	۰/۰۰
دانشگاه پیام نور استان تهران - واحد ری	۱۵	۱۵/۲۷	۱۵	۱۵/۲۶	۴	۱۰	۲۱	۱۷/۶۵	۳	۳	۳	۶۶/۶۷	۲	۰	۱۹	۲۹/۹۷
دانشگاه پیام نور استان تهران - واحد شهید بهبهانی	۲۸	۱۵/۱۲	۲۸	۲۲/۲۵	۳	۱۴	۳	۱۱/۶۶	۵	۵	۵	۱۰۰/۰۰	۱	۰	۲۸	۲۳/۰۰
دانشگاه پیام نور استان تهران - واحد شهرقدس	۳	۱۴/۳۳	۳	۳۳/۳۳	۰	۰	۰	۰	۰	۰	۰	۰	۰	۰	۳	۲۵/۰۰
دانشگاه پیام نور استان تهران - واحد شریار	۱۱۵	۱۵/۵۲	۱۱۵	۱۷/۰۸	۵	۱۶	۲۳	۴۲/۵۹	۲۳	۵	۵	۴۲/۵۹	۲	۰	۱۱۵	۲۰/۰۵
دانشگاه پیام نور استان تهران - واحد صفادشت	۲	۱۴/۷۵	۲	۵/۸۸	۰	۰	۰	۰	۰	۰	۰	۰	۰	۰	۲	۱۱/۱۱
دانشگاه پیام نور استان تهران - واحد فیروزکوه	۱۵	۱۵/۴۵	۱۵	۱۸/۶۳	۱	۲	۱	۳	۱	۱	۰	۰	۰	۰	۱۵	۱۷/۵۳
دانشگاه پیام نور استان تهران - واحد کهنک	۱	۱۸/۰۰	۱	۰	۰	۰	۰	۰	۰	۰	۰	۰	۰	۰	۱	۰/۰۰
دانشگاه پیام نور استان تهران - واحد کهریزک	۲	۱۴/۳۱	۲	۰	۰	۰	۰	۰	۰	۰	۰	۰	۰	۲	۰/۰۰	



















جدول ۱۸- تعداد و میانگین معدل شرکت کنندگان و پذیرفته شدگان نهایی و درصد قبولی آزمون کارشناسی ارشد سال ۱۴۰۱ به

تفکیک دانشگاه فارغ التحصیلی و گروه امتحانی

نام دانشگاه	علوم انسانی		علوم پایه		فنی مهندسی		کشاورزی		هنر		دامپزشکی		جمع	
	شماره	معدل	شماره	معدل	شماره	معدل	شماره	معدل	شماره	معدل	شماره	معدل	شماره	معدل
دانشگاه پیام نور استان کرمان - مرکز جبرفت	۳۱	۱۴/۹۶	۲۳	۱۰/۹۰	۳	۰/۰۰	۰	۰/۰۰	۱	۱۰/۰۰	۱	۰/۰۰	۲۶	۱۱/۰۶
دانشگاه پیام نور استان کرمان - مرکز سرستان	۲۷	۱۴/۹۶	۲۶	۱۳/۱۹	۱۱	۶۵/۴۵	۴	۲۶/۳۶	۵	۸/۰۰	۴	۰/۰۰	۴۹	۱۶/۲۳
دانشگاه پیام نور استان کرمان - مرکز سرستان	۲۷	۱۵/۸۷	۲۶	۱۵/۷۷	۱۱	۱۴/۲۷	۴	۱۳/۷۰	۵	۱۳/۹۱	۴	۰/۰۰	۴۹	۱۶/۲۳
دانشگاه پیام نور استان کرمان - مرکز سرستان	۲۷	۱۵/۲۸	۲۶	۱۶/۳۰	۱۱	۱۵/۰۴	۴	۱۴/۴۸	۵	۱۴/۴۸	۴	۰/۰۰	۴۹	۱۶/۲۳
دانشگاه پیام نور استان کرمان - مرکز کرمان	۶۵	۱۵/۲۸	۶۳	۱۹/۷۵	۱۹	۵۴/۲۹	۳۱	۳۸/۷۵	۲۲	۱۵/۲۶	۱۰	۴۲/۴۸	۱۰۰	۲۴/۰۸
دانشگاه پیام نور استان کرمان - واحد زوئیه	۲۸	۱۵/۲۸	۱	۳/۵۷	۰	۰/۰۰	۰	۰/۰۰	۰	۰/۰۰	۰	۰/۰۰	۲۹	۱۵/۰۹
دانشگاه پیام نور استان کرمان - واحد ادهان	۲۴	۱۵/۲۸	۲۴	۱۶/۳۳	۲	۱۱/۷۶	۱	۳۳/۳۳	۳	۰/۰۰	۰	۰/۰۰	۳۳	۱۵/۲۳
دانشگاه پیام نور استان کرمان - واحد باغین	۶۸	۱۵/۲۲	۶۸	۱۵/۲۲	۲	۱۴/۴۲	۳	۱۳/۸۶	۳	۰/۰۰	۰	۰/۰۰	۷۶	۱۵/۱۷
دانشگاه پیام نور استان کرمان - واحد دیرسر	۸۸	۱۵/۱۶	۸۸	۱۳/۶۶	۶	۰/۰۰	۳	۵/۰۰	۰	۰/۰۰	۱	۰/۰۰	۹۷	۱۶/۴۹
دانشگاه پیام نور استان کرمان - واحد باریز	۶	۰/۰۰	۶	۰/۰۰	۰	۰/۰۰	۰	۰/۰۰	۰	۰/۰۰	۰	۰/۰۰	۶	۰/۰۰
دانشگاه پیام نور استان کرمان - واحد ارباب	۲۸	۱۴/۵۲	۲۸	۱۴/۵۲	۱	۷/۱۴	۰	۰/۰۰	۰	۰/۰۰	۰	۰/۰۰	۲۹	۱۴/۵۲
دانشگاه پیام نور استان کرمان - واحد راور	۳۸	۱۵/۹۶	۳۸	۱۵/۹۶	۰	۰/۰۰	۰	۰/۰۰	۰	۰/۰۰	۰	۰/۰۰	۳۸	۱۵/۹۶
دانشگاه پیام نور استان کرمان - واحد اردین	۳۸	۱۳/۸۲	۳۸	۱۳/۸۲	۰	۰/۰۰	۰	۰/۰۰	۰	۰/۰۰	۰	۰/۰۰	۳۸	۱۳/۸۲
دانشگاه پیام نور استان کرمان - واحد رودبار	۶۰	۱۴/۴۲	۶۰	۱۴/۴۲	۲	۸/۳۳	۰	۰/۰۰	۰	۰/۰۰	۰	۰/۰۰	۶۲	۱۴/۴۲
دانشگاه پیام نور استان کرمان - واحد ریگان	۱۱۱	۱۶/۲۲	۱۱۱	۱۵/۲۱	۲	۱۳/۸۰	۳	۱۴/۴۴	۱	۰/۰۰	۰	۰/۰۰	۱۱۷	۱۵/۲۱
دانشگاه پیام نور استان کرمان - واحد زرنج	۲۲	۱۶/۴۷	۲۲	۱۳/۶۶	۳	۱۳/۶۶	۲	۶۶/۶۷	۵	۱۴/۱۱	۱	۰/۰۰	۲۹	۱۶/۴۷
دانشگاه پیام نور استان کرمان - واحد زنگی آباد	۲۴	۱۴/۴۴	۲۴	۱۳/۲۸	۳	۱۴/۹۰	۲	۱۴/۱۱	۳	۱۴/۱۱	۰	۰/۰۰	۲۹	۱۴/۴۴
دانشگاه پیام نور استان کرمان - واحد شهید	۴۱	۱۵/۴۴	۴۱	۱۵/۴۴	۰	۰/۰۰	۳	۱۰/۰۰	۳	۰/۰۰	۱	۱۰/۰۰	۴۵	۱۵/۴۴
دانشگاه پیام نور استان کرمان - واحد شیرابک	۳۹	۱۵/۴۹	۳۹	۱۵/۴۹	۰	۰/۰۰	۱	۰/۰۰	۰	۰/۰۰	۰	۰/۰۰	۴۰	۱۵/۴۹
دانشگاه پیام نور استان کرمان - واحد عنبرآباد	۱۸	۱۱/۱۱	۱۸	۱۱/۱۱	۰	۰/۰۰	۰	۰/۰۰	۰	۰/۰۰	۰	۰/۰۰	۱۸	۱۱/۱۱
دانشگاه پیام نور استان کرمان - واحد فخر	۱۶	۱۵/۳۹	۱۶	۱۵/۳۹	۰	۰/۰۰	۰	۰/۰۰	۰	۰/۰۰	۰	۰/۰۰	۱۶	۱۵/۳۹
دانشگاه پیام نور استان کرمان - واحد قلعه گنج	۲۷	۱۳/۹۰	۲۷	۱۳/۹۰	۰	۰/۰۰	۰	۰/۰۰	۰	۰/۰۰	۰	۰/۰۰	۲۷	۱۳/۹۰
دانشگاه پیام نور استان کرمان - واحد کوشویه	۱۲	۱۶/۶۲	۱۲	۱۶/۶۲	۰	۰/۰۰	۰	۰/۰۰	۰	۰/۰۰	۰	۰/۰۰	۱۲	۱۶/۶۲
دانشگاه پیام نور استان کرمان - واحد کوهستان	۱۰	۹/۳۵	۱۰	۹/۳۵	۰	۰/۰۰	۰	۰/۰۰	۰	۰/۰۰	۰	۰/۰۰	۱۱	۹/۳۵
دانشگاه پیام نور استان کرمان - واحد کهنوج	۱۵/۱۱	۱۵/۴۹	۱۵/۱۱	۱۵/۴۹	۰	۰/۰۰	۰	۰/۰۰	۰	۰/۰۰	۰	۰/۰۰	۱۵/۱۱	۱۵/۴۹







جدول ۱۸- تعداد و میانگین معدل شرکت کنندگان و پذیرفته شدگان نهایی و درصد قبولی آزمون کارشناسی ارشد سال ۱۴۰۱ به

تفکیک دانشگاه فارغ التحصیلی و گروه امتحانی

نام دانشگاه	علوم انسانی		علوم پایه		فنی مهندسی		کشاورزی		هنر		دامپزشکی		جمع	
	شرکت	میانگین معدل	شرکت	میانگین معدل	شرکت	میانگین معدل	شرکت	میانگین معدل	شرکت	میانگین معدل	شرکت	میانگین معدل	شرکت	میانگین معدل
تعداد	۴۳	۱۲۶	۳	۳	۱	۱	۱	۱	۳	۳	۰	۰	۳	۳۳/۰۹
میانگین معدل	۱۴/۸۱	۱۴/۸۷	۱۴/۹۱	۱۴/۵۹	۱۵/۰۲	۱۲/۹۵	۱۲/۹۵	۱۲/۹۵	۱۴/۱۶	۱۴/۱۶	۱۴/۱۶	۱۴/۱۶	۱۴/۱۶	۱۴/۸۱
تعداد	۸	۲۰	۰	۰	۰	۰	۰	۲	۲	۱	۱	۱	۲۲/۷۲	
میانگین معدل	۱۴/۷۸	۱۵/۱۵	۰	۰	۱۲/۷۹	۱۴/۸۸	۱۴/۸۸	۱۴/۸۸	۱۵/۲۲	۱۵/۲۲	۱۵/۲۲	۱۵/۲۲	۱۴/۸۰	
تعداد	۱۴	۶۰	۰	۰	۰	۰	۰	۰	۱	۱	۱	۱	۲۲/۹۵	
میانگین معدل	۱۵/۱۷	۱۵/۲۷	۰	۰	۱۵/۱۷	۱۵/۱۷	۱۵/۱۷	۱۵/۱۷	۱۵/۸۱	۱۵/۸۱	۱۵/۸۱	۱۵/۸۱	۱۵/۱۷	
تعداد	۱۱	۳۲	۰	۰	۰	۰	۰	۱	۴	۰	۰	۰	۲۲/۲۳	
میانگین معدل	۱۴/۲۷	۱۴/۲۷	۰	۰	۱۴/۲۷	۱۳/۸۰	۱۳/۸۰	۱۳/۸۰	۱۳/۴۰	۱۳/۴۰	۱۳/۴۰	۱۳/۴۰	۱۴/۲۷	
تعداد	۱۱	۴۳	۰	۰	۲	۵	۵	۱	۱	۲	۰	۰	۲۵/۴۹	
میانگین معدل	۱۵/۲۳	۱۵/۲۳	۰	۰	۱۳/۳۳	۱۳/۴۸	۱۳/۴۸	۱۳/۳۳	۱۳/۷۲	۱۳/۷۲	۱۳/۷۲	۱۳/۷۲	۱۵/۲۳	
تعداد	۱۹	۵۵	۰	۰	۰	۰	۰	۰	۰	۱	۱	۱	۲۲/۲۰	
میانگین معدل	۱۵/۹۶	۱۶/۰۴	۰	۰	۱۵/۹۶	۱۵/۱۵	۱۵/۱۵	۱۵/۱۵	۱۶/۰۴	۱۶/۰۴	۱۶/۰۴	۱۶/۰۴	۱۵/۹۶	
تعداد	۱۷	۶۷	۰	۰	۰	۰	۰	۰	۰	۰	۰	۰	۲۵/۰۰	
میانگین معدل	۱۵/۳۰	۱۴/۹۴	۰	۰	۱۵/۳۰	۱۴/۹۴	۱۴/۹۴	۱۴/۹۴	۱۴/۸۱	۱۴/۸۱	۱۴/۸۱	۱۴/۸۱	۱۵/۳۰	
تعداد	۳۷	۳۷	۰	۰	۰	۰	۰	۰	۱	۱	۰	۰	۲۴/۲۱	
میانگین معدل	۱۴/۲۰	۱۳/۹۴	۰	۰	۱۴/۲۰	۱۳/۸۰	۱۳/۸۰	۱۳/۸۰	۱۵/۶۱	۱۵/۶۱	۱۵/۶۱	۱۵/۶۱	۱۴/۲۰	
تعداد	۳۳	۱۵۴	۱	۱	۳	۱	۱	۳۳/۳۳	۱	۱	۱	۱	۲۲/۰۱	
میانگین معدل	۱۵/۳۳	۱۵/۳۳	۰	۰	۱۳/۷۸	۱۳/۷۸	۱۳/۷۸	۱۳/۷۸	۱۵/۹۱	۱۵/۹۱	۱۵/۹۱	۱۵/۹۱	۱۵/۳۳	
تعداد	۳	۱۳	۰	۰	۰	۰	۰	۰	۰	۰	۰	۰	۲۱/۲۲	
میانگین معدل	۱۴/۲۸	۱۴/۲۸	۰	۰	۱۴/۲۸	۱۴/۲۸	۱۴/۲۸	۱۴/۲۸	۱۴/۲۸	۱۴/۲۸	۱۴/۲۸	۱۴/۲۸	۱۴/۲۸	
تعداد	۱۹	۸۲	۰	۰	۰	۰	۰	۰	۰	۰	۰	۰	۲۳/۱۷	
میانگین معدل	۱۵/۴۰	۱۵/۰۵	۰	۰	۱۵/۴۰	۱۵/۴۰	۱۵/۴۰	۱۵/۴۰	۱۵/۶۸	۱۵/۶۸	۱۵/۶۸	۱۵/۶۸	۱۵/۴۰	
تعداد	۲۲	۹۶	۰	۰	۰	۰	۰	۰	۰	۰	۰	۰	۲۴/۲۲	
میانگین معدل	۱۵/۹۰	۱۵/۴۶	۰	۰	۱۳/۷۰	۱۳/۷۰	۱۳/۷۰	۱۳/۷۰	۱۵/۶۸	۱۵/۶۸	۱۵/۶۸	۱۵/۶۸	۱۵/۹۰	
تعداد	۸۷	۵۰۸	۲۵	۲۵	۱۲	۲۲	۲۲	۲۲/۲۹	۲۲	۲۲	۲۲	۲۲	۲۰/۵۹	
میانگین معدل	۱۵/۲۳	۱۵/۲۳	۰	۰	۱۳/۷۱	۱۳/۷۱	۱۳/۷۱	۱۳/۷۱	۱۳/۹۰	۱۳/۹۰	۱۳/۹۰	۱۳/۹۰	۱۵/۲۳	
تعداد	۲۴	۱۷۷	۳	۳	۱۱	۱۱	۱۱	۶۶/۶۷	۳	۳	۳	۳	۲۱/۹۴	
میانگین معدل	۱۴/۷۲	۱۴/۷۲	۰	۰	۱۳/۹۲	۱۳/۹۲	۱۳/۹۲	۱۳/۹۲	۱۵/۱۵	۱۵/۱۵	۱۵/۱۵	۱۵/۱۵	۱۴/۷۲	
تعداد	۴۱	۱۵۳	۱۵	۱۵	۷	۷	۷	۶۶/۶۷	۱۰	۱۰	۱۰	۱۰	۲۹/۵۵	
میانگین معدل	۱۴/۶۸	۱۴/۶۶	۰	۰	۱۴/۹۲	۱۴/۹۲	۱۴/۹۲	۱۴/۹۲	۱۲/۸۸	۱۲/۸۸	۱۲/۸۸	۱۲/۸۸	۱۴/۶۸	
تعداد	۹۸	۳۰۸	۹	۹	۱۱/۱۱	۹	۹	۲۳/۱۴	۹	۹	۹	۹	۲۱/۲۲	
میانگین معدل	۱۴/۲۰	۱۴/۲۰	۰	۰	۱۳/۷۰	۱۳/۷۰	۱۳/۷۰	۱۳/۷۰	۱۴/۲۰	۱۴/۲۰	۱۴/۲۰	۱۴/۲۰	۱۴/۲۰	
تعداد	۲۰	۲۷۰	۸	۸	۳	۳	۳	۲۳/۲۳	۲	۲	۲	۲	۱۸/۶۲	
میانگین معدل	۱۴/۷۸	۱۴/۹۱	۰	۰	۱۴/۸۲	۱۴/۸۲	۱۴/۸۲	۱۴/۸۲	۱۵/۱۶	۱۵/۱۶	۱۵/۱۶	۱۵/۱۶	۱۴/۷۸	
تعداد	۱۹	۱۰۰	۱	۱	۱	۱	۱	۱۰/۱۰	۴	۴	۴	۴	۲۲/۸۲	
میانگین معدل	۱۴/۶۰	۱۴/۸۱	۰	۰	۱۲/۰۱	۱۲/۰۱	۱۲/۰۱	۱۲/۰۱	۱۳/۶۵	۱۳/۶۵	۱۳/۶۵	۱۳/۶۵	۱۴/۶۰	
تعداد	۵	۲۳	۰	۰	۰	۰	۰	۰	۰	۰	۰	۰	۲۰/۸۲	
میانگین معدل	۱۵/۱۹	۱۵/۲۷	۰	۰	۱۷/۱۹	۱۷/۱۹	۱۷/۱۹	۱۷/۱۹	۱۴/۸۱	۱۴/۸۱	۱۴/۸۱	۱۴/۸۱	۱۵/۱۹	
تعداد	۶	۳۵	۰	۰	۰	۰	۰	۰	۱	۱	۱	۱	۲۵/۰۰	
میانگین معدل	۱۳/۹۹	۱۳/۹۳	۰	۰	۱۳/۹۴	۱۳/۹۴	۱۳/۹۴	۱۳/۹۴	۱۴/۲۰	۱۴/۲۰	۱۴/۲۰	۱۴/۲۰	۱۳/۹۹	
تعداد	۷	۲۵	۰	۰	۱	۱	۱	۰	۰	۰	۰	۰	۲۶/۹۲	
میانگین معدل	۱۶/۶۵	۱۵/۰۷	۰	۰	۱۲/۷۷	۱۲/۷۷	۱۲/۷۷	۱۲/۷۷	۱۵/۱۶	۱۵/۱۶	۱۵/۱۶	۱۵/۱۶	۱۶/۶۵	
تعداد	۱۱	۱۱۷	۰	۰	۰	۰	۰	۰	۱	۱	۱	۱	۱۲/۲۱	
میانگین معدل	۱۵/۰۹	۱۴/۸۴	۰	۰	۱۲/۴۰	۱۲/۴۰	۱۲/۴۰	۱۲/۴۰	۱۴/۲۲	۱۴/۲۲	۱۴/۲۲	۱۴/۲۲	۱۵/۰۹	
تعداد	۳	۱۵	۰	۰	۰	۰	۰	۰	۰	۰	۰	۰	۱۸/۷۵	
میانگین معدل	۱۳/۲۱	۱۴/۶۳	۰	۰	۱۵/۱۵	۱۵/۱۵	۱۵/۱۵	۱۵/۱۵	۱۴/۲۲	۱۴/۲۲	۱۴/۲۲	۱۴/۲۲	۱۳/۲۱	
تعداد	۷	۴۳	۰	۰	۰	۰	۰	۰	۱	۱	۱	۱	۱۸/۷۵	
میانگین معدل	۱۴/۸۵	۱۴/۸۵	۰	۰	۰	۰	۰	۰	۱۴/۲۲	۱۴/۲۲	۱۴/۲۲	۱۴/۲۲	۱۴/۸۵	









جدول ۱۸- تعداد و میانگین معدل شرکت کنندگان و پذیرفته شدگان نهایی و درصد قبولی آزمون کارشناسی ارشد سال ۱۴۰۱ به

تفکیک دانشگاه فارغ التحصیلی و گروه امتحانی

نام دانشگاه	علوم انسانی		علوم پایه		فنی مهندسی		کشاورزی		هنر		دامپزشکی		جمع	
	تعداد	میانگین معدل	تعداد	میانگین معدل	تعداد	میانگین معدل	تعداد	میانگین معدل	تعداد	میانگین معدل	تعداد	میانگین معدل	تعداد	میانگین معدل
دانشگاه علمی کاربردی مرکز آموزش پژوهش و مهندسی جوش ایران	۵	۱۵/۳۸	۲	۱۶/۰۹	۸	۱۴/۹۲	۵	۱۵/۰۴	۱	۱۷/۰۴	۰	۰	۷	۱۵/۳۴
دانشگاه جامع علمی کاربردی مرکز آموزش تحقیقات صنعتی ایران	۱۶۹	۱۶/۰۳	۵۷	۱۶/۷۳	۹	۱۶/۲۲	۲	۱۶/۰۰	۱	۱۵/۹۹	۰	۰	۱۸۱	۱۶/۰۳
دانشگاه جامع علمی کاربردی مرکز آموزش تربیت مربی کرج	۱۶	۱۵/۰۲	۴	۱۶/۰۰	۱۶	۱۶/۰۰	۶	۱۶/۰۰	۳	۱۵/۵۵	۰	۰	۳۶	۱۵/۰۲
دانشگاه جامع علمی کاربردی مرکز آموزش تصمیم یار توس - مشهد	۶۶	۱۶/۵۵	۶۶	۱۶/۹۶	۴۸	۱۵/۲۷	۱	۱۶/۸۴	۱	۱۷/۲۳	۱	۱۷/۲۳	۱۱۷	۱۶/۹۹
دانشگاه جامع علمی کاربردی مرکز آموزش تعاون اردبیل	۲۷	۱۶/۵۵	۷	۱۶/۹۶	۶	۱۶/۷۷	۱	۱۶/۶۷	۰	۰	۰	۰	۳۳	۱۶/۹۶
دانشگاه جامع علمی کاربردی مرکز آموزش تعاون خراسان	۲۲	۱۵/۰۲	۱	۱۶/۰۰	۰	۰	۰	۰	۰	۰	۰	۰	۲۳	۱۵/۰۲
دانشگاه جامع علمی کاربردی مرکز آموزش تعاون همدان	۱۷	۱۵/۳۳	۴	۱۵/۰۷	۴	۱۶/۲۱	۰	۰	۱	۱۳/۰۳	۰	۰	۲۲	۱۵/۳۳
دانشگاه علمی کاربردی مرکز آموزش توسعه آموزشی پژوهشی سینا-تهران	۶۷	۱۶/۶۸	۲۵	۱۶/۶۸	۲۵	۱۶/۱۷	۹	۱۶/۸۴	۳	۱۷/۵۳	۰	۰	۹۵	۱۶/۶۸
دانشگاه جامع علمی کاربردی مرکز آموزش تیران و کرون	۳۳	۱۵/۵۵	۱۱	۱۶/۳۳	۱۰	۱۶/۰۰	۱	۱۶/۰۰	۳	۱۵/۷۱	۰	۰	۴۵	۱۵/۵۵
دانشگاه جامع علمی کاربردی مرکز آموزش جوادالاشرف اع - بزد	۵۳	۱۶/۰۵	۱۹	۱۶/۸۵	۲۰	۱۶/۲۷	۹	۱۶/۰۰	۵	۱۵/۱۶	۳	۱۶/۰۰	۷۸	۱۶/۰۵
دانشگاه جامع علمی کاربردی مرکز آموزش جهاددانشگاهی اراک	۹۸	۱۶/۰۴	۲۰	۱۶/۰۴	۱۱	۱۶/۴۴	۱۱	۱۶/۴۴	۴	۱۵/۱۸	۳	۱۶/۰۰	۱۵۰	۱۶/۰۴
دانشگاه جامع علمی کاربردی مرکز آموزش جهاددانشگاهی ارومیه	۱۳۳	۱۵/۹۷	۳۵	۱۶/۱۲	۲۲	۱۶/۰۰	۱۵	۱۶/۸۸	۱۲	۱۶/۲۹	۱	۱۶/۰۰	۱۸۶	۱۵/۹۷
دانشگاه جامع علمی کاربردی مرکز آموزش جهاددانشگاهی استان سمنان	۹۵	۱۵/۸۵	۲۷	۱۶/۴۲	۲۵	۱۶/۰۰	۶	۱۶/۰۰	۳	۱۶/۰۰	۱	۱۶/۰۰	۱۲۷	۱۵/۸۵
دانشگاه جامع علمی کاربردی مرکز آموزش جهاددانشگاهی اصفهان	۸۴	۱۵/۳۳	۲۷	۱۶/۱۴	۱۰	۱۶/۲۸	۳	۱۶/۰۰	۰	۰	۱	۱۶/۰۰	۱۶۶	۱۵/۳۳
دانشگاه جامع علمی کاربردی مرکز آموزش جهاددانشگاهی ازنلی	۵۲	۱۶/۲۳	۱۴	۱۶/۴۴	۱۱	۱۶/۰۰	۱۱	۱۶/۰۰	۴	۱۶/۵۳	۰	۰	۸۲	۱۶/۲۳
دانشگاه جامع علمی کاربردی مرکز آموزش جهاددانشگاهی اهواز	۴۲۴	۱۶/۰۲	۵۰	۱۶/۹۵	۵	۱۶/۳۳	۱۴۹	۱۶/۰۰	۳	۱۶/۵۶	۱۶	۱۶/۰۰	۲۹۲	۱۶/۰۲
دانشگاه جامع علمی کاربردی مرکز آموزش جهاددانشگاهی ایلام	۷۱	۱۶/۰۰	۱۹	۱۶/۷۶	۱	۱۶/۰۰	۱۵	۱۶/۰۰	۱	۱۶/۰۰	۳	۱۶/۰۰	۹۸	۱۶/۰۰
دانشگاه جامع علمی کاربردی مرکز آموزش جهاددانشگاهی بابل	۵۷	۱۶/۵۷	۲۱	۱۶/۸۴	۳	۱۶/۵۳	۳	۱۶/۵۳	۳	۱۶/۰۰	۰	۰	۷۷	۱۶/۵۷
دانشگاه جامع علمی کاربردی مرکز آموزش جهاددانشگاهی بندرعباس	۱۳۰	۱۶/۲۴	۱۹	۱۶/۶۲	۱	۱۶/۰۰	۹	۱۶/۰۰	۰	۰	۰	۰	۱۶۸	۱۶/۲۴
دانشگاه جامع علمی کاربردی مرکز آموزش جهاددانشگاهی بیرجند	۱۴۶	۱۶/۰۳	۲۴	۱۶/۴۴	۳۵	۱۶/۷۱	۹	۱۶/۰۰	۳	۱۶/۰۰	۴	۱۶/۰۰	۱۹۰	۱۶/۰۳
دانشگاه جامع علمی کاربردی مرکز آموزش جهاددانشگاهی تبریز	۴۴	۱۵/۹۹	۱۷	۱۶/۶۶	۳۳	۱۶/۲۷	۹	۱۶/۰۰	۲	۱۶/۰۴	۱	۱۶/۰۰	۱۱۷	۱۵/۹۹
دانشگاه جامع علمی کاربردی مرکز آموزش جهاددانشگاهی تهران دو	۵۱	۱۶/۲۹	۱۰	۱۶/۶۱	۱	۱۶/۲۸	۶	۱۶/۸۶	۱	۱۶/۰۰	۱	۱۶/۰۰	۷۴	۱۶/۲۹
دانشگاه جامع علمی کاربردی مرکز آموزش جهاددانشگاهی رشت	۶۲	۱۶/۰۶	۱۳	۱۶/۱۲	۲	۱۶/۸۵	۴۴	۱۶/۰۰	۱۳	۱۶/۹۸	۰	۰	۱۴۲	۱۶/۰۶
دانشگاه جامع علمی کاربردی مرکز آموزش جهاددانشگاهی زاهدان	۱۲۷	۱۵/۳۸	۳۷	۱۶/۱۳	۲۳	۱۵/۱۹	۱۲	۱۶/۲۶	۴	۱۶/۰۰	۲	۱۶/۰۰	۱۷۳	۱۵/۳۸



جدول ۱۸- تعداد و میانگین معدل شرکت کنندگان و پذیرفته شدگان نهایی و درصد قبولی آزمون کارشناسی ارشد سال ۱۴۰۱ به

تفکیک دانشگاه فارغ التحصیلی و گروه امتحانی

نام دانشگاه	علوم انسانی		علوم پایه		فنی مهندسی		کشاورزی		هنر		دامپزشکی		جمع	
	شرکت	پذیرفته درصد	شرکت	پذیرفته درصد	شرکت	پذیرفته درصد	شرکت	پذیرفته درصد	شرکت	پذیرفته درصد	شرکت	پذیرفته درصد	شرکت	پذیرفته درصد
تعداد	۱۵	۵	۲۳/۳۳	۱	۰	۰	۰	۰	۰	۰	۰	۰	۲۴	۱۰
میانگین معدل	۱۵/۳۹	۱۵/۶۸	۱۳/۶۶	۰	۰	۰	۰	۰	۰	۰	۰	۰	۱۵/۲۳	۱۵/۰۶
تعداد	۶	۱	۱۶/۶۷	۰	۰	۰	۰	۰	۰	۰	۰	۰	۱۲	۶
میانگین معدل	۱۶/۸۹	۱۶/۶۸	۱۶/۶۷	۰	۰	۰	۰	۰	۰	۰	۰	۰	۱۶/۳۳	۱۵/۶۵
تعداد	۲۹	۱۴	۴۸/۲۸	۰	۰	۰	۰	۰	۰	۰	۰	۰	۶۶/۶۷	۶۴
میانگین معدل	۱۵/۳۱	۱۵/۳۷	۱۵/۳۷	۰	۰	۰	۰	۰	۰	۰	۰	۰	۱۴/۲۳	۱۴/۹۴
تعداد	۲۳	۴	۱۷/۲۹	۰	۰	۰	۰	۰	۰	۰	۰	۰	۳۲/۳۳	۱۴
میانگین معدل	۱۵/۸۰	۱۶/۷۱	۱۶/۷۱	۰	۰	۰	۰	۰	۰	۰	۰	۰	۱۵/۲۰	۱۵/۷۱
تعداد	۱۱	۳	۲۷/۲۷	۱	۰	۰	۰	۰	۰	۰	۰	۰	۲۵	۱۱
میانگین معدل	۱۵/۳۰	۱۵/۳۳	۲۷/۲۷	۰	۰	۰	۰	۰	۰	۰	۰	۰	۱۴/۷۵	۱۴/۰۰
تعداد	۲	۲	۱۰۰/۰۰	۰	۰	۰	۰	۰	۰	۰	۰	۰	۷	۵
میانگین معدل	۱۴/۷۷	۱۴/۷۷	۱۰۰/۰۰	۰	۰	۰	۰	۰	۰	۰	۰	۰	۱۴/۲۲	۱۴/۲۲
تعداد	۱۳	۱	۷/۶۹	۰	۰	۰	۰	۰	۰	۰	۰	۰	۲۹	۹
میانگین معدل	۱۵/۳۴	۱۵/۸۹	۷/۶۹	۰	۰	۰	۰	۰	۰	۰	۰	۰	۱۵/۹۱	۱۵/۷۶
تعداد	۱۲	۵	۴۱/۶۷	۰	۰	۰	۰	۰	۰	۰	۰	۰	۱۹	۸
میانگین معدل	۱۵/۷۹	۱۶/۰۲	۴۱/۶۷	۰	۰	۰	۰	۰	۰	۰	۰	۰	۱۵/۲۹	۱۵/۰۶
تعداد	۳۵	۱۴	۴۰/۰۰	۲	۰	۰	۰	۰	۰	۰	۰	۰	۷۰	۲۶
میانگین معدل	۱۵/۴۱	۱۵/۱۳	۴۰/۰۰	۰	۰	۰	۰	۰	۰	۰	۰	۰	۱۵/۴۴	۱۵/۴۹
تعداد	۸	۳	۲۵/۰۰	۰	۰	۰	۰	۰	۰	۰	۰	۰	۱۵	۷
میانگین معدل	۱۵/۰۷	۱۴/۶۵	۲۵/۰۰	۰	۰	۰	۰	۰	۰	۰	۰	۰	۱۳/۱۶	۱۳/۱۶
تعداد	۱۱	۰	۰/۰۰	۰	۰	۰	۰	۰	۰	۰	۰	۰	۲۰	۱
میانگین معدل	۱۵/۶۳	۰/۰۰	۰/۰۰	۰	۰	۰	۰	۰	۰	۰	۰	۰	۱۵/۰۰	۱۶/۱۲
تعداد	۱۲	۳	۲۵/۰۰	۰	۰	۰	۰	۰	۰	۰	۰	۰	۲۳	۱۰
میانگین معدل	۱۵/۹۸	۱۶/۵۴	۲۵/۰۰	۰	۰	۰	۰	۰	۰	۰	۰	۰	۱۵/۷۴	۱۵/۰۸
تعداد	۹	۳	۲۳/۳۳	۰	۰	۰	۰	۰	۰	۰	۰	۰	۱۴	۶
میانگین معدل	۱۴/۹۸	۱۵/۴۲	۲۳/۳۳	۰	۰	۰	۰	۰	۰	۰	۰	۰	۱۵/۷۶	۱۵/۵۸
تعداد	۲	۲	۱۰۰/۰۰	۰	۰	۰	۰	۰	۰	۰	۰	۰	۶	۳
میانگین معدل	۱۵/۶۶	۱۵/۶۶	۱۰۰/۰۰	۰	۰	۰	۰	۰	۰	۰	۰	۰	۱۵/۷۷	۱۵/۸۶
تعداد	۹	۳	۲۲/۲۲	۱	۱	۱	۱	۱	۱	۱	۱	۱	۲۸	۱۴
میانگین معدل	۱۴/۹۳	۱۴/۲۳	۲۲/۲۲	۰	۰	۰	۰	۰	۰	۰	۰	۰	۱۵/۸۷	۱۵/۶۶
تعداد	۱	۱	۰/۰۰	۰	۰	۰	۰	۰	۰	۰	۰	۰	۴	۳
میانگین معدل	۱۶/۱۵	۱۶/۱۵	۰/۰۰	۰	۰	۰	۰	۰	۰	۰	۰	۰	۱۵/۷۰	۱۵/۸۲
تعداد	۱۵	۱	۶/۶۷	۳	۰	۰	۰	۰	۰	۰	۰	۰	۲۴	۳
میانگین معدل	۱۵/۵۸	۱۴/۰۸	۶/۶۷	۰	۰	۰	۰	۰	۰	۰	۰	۰	۱۵/۵۹	۱۳/۵۰
تعداد	۱۲	۱	۸/۳۳	۰	۰	۰	۰	۰	۰	۰	۰	۰	۲۳	۹
میانگین معدل	۱۵/۱۹	۱۲/۷۵	۸/۳۳	۰	۰	۰	۰	۰	۰	۰	۰	۰	۱۶/۰۲	۱۵/۵۵
تعداد	۱۲	۱	۸/۳۳	۰	۰	۰	۰	۰	۰	۰	۰	۰	۲۰	۴
میانگین معدل	۱۵/۹۴	۱۵/۷۶	۸/۳۳	۰	۰	۰	۰	۰	۰	۰	۰	۰	۱۴/۶۷	۱۴/۱۶
تعداد	۳	۳	۲۰/۰۰	۰	۰	۰	۰	۰	۰	۰	۰	۰	۱۶	۳
میانگین معدل	۱۵/۵۹	۱۷/۰۱	۲۰/۰۰	۰	۰	۰	۰	۰	۰	۰	۰	۰	۱۵/۲۴	۱۵/۸۸
تعداد	۲۸	۳	۷/۱۴	۰	۰	۰	۰	۰	۰	۰	۰	۰	۲۳	۲
میانگین معدل	۱۶/۵۰	۱۶/۹۲	۷/۱۴	۰	۰	۰	۰	۰	۰	۰	۰	۰	۱۶/۲۴	۱۶/۹۲
تعداد	۶	۲	۴۲/۳۳	۰	۰	۰	۰	۰	۰	۰	۰	۰	۳۰	۷
میانگین معدل	۱۷/۳۳	۱۷/۳۳	۴۲/۳۳	۰	۰	۰	۰	۰	۰	۰	۰	۰	۱۷/۱۹	۱۷/۱۹
تعداد	۵۳	۲۱	۳۹/۶۳	۰	۰	۰	۰	۰	۰	۰	۰	۰	۹۱	۳۷
میانگین معدل	۱۶/۰۸	۱۶/۰۲	۳۹/۶۳	۰	۰	۰	۰	۰	۰	۰	۰	۰	۱۶/۱۳	۱۶/۱۳
تعداد	۳۰	۵	۱۶/۶۷	۰	۰	۰	۰	۰	۰	۰	۰	۰	۶۳	۲۴
میانگین معدل	۱۵/۸۵	۱۵/۵۵	۱۶/۶۷	۰	۰	۰	۰	۰	۰	۰	۰	۰	۱۶/۱۶	۱۶/۱۶

جدول ۱۸- تعداد و میانگین معدل شرکت کنندگان و پذیرفته شدگان نهایی و درصد قبولی آزمون کارشناسی ارشد سال ۱۴۰۱ به

تفکیک دانشگاه فارغ التحصیلی و گروه امتحانی

نام دانشگاه	علوم انسانی		علوم پایه		فنی مهندسی		کشاورزی		هنر		دامپزشکی		جمع	
	تعداد	میانگین معدل	تعداد	میانگین معدل	تعداد	میانگین معدل	تعداد	میانگین معدل	تعداد	میانگین معدل	تعداد	میانگین معدل	تعداد	میانگین معدل
دانشگاه جامع علمی کاربردی مرکز آموزش خانه کارگرواحداحدربیل	۳۰	۱۵/۹۹	۹	۱۵/۹۹	۱	۱۶/۰۰	۱	۱۶/۰۰	۱	۱۶/۰۰	۱	۱۶/۰۰	۱۶	۲۳/۲۳
دانشگاه جامع علمی کاربردی مرکز آموزش خانه کارگرواحداحداسلامشهر	۲۰	۱۵/۹۴	۲۰	۱۶/۶۷	۱	۱۶/۹۱	۱	۱۶/۰۰	۱	۱۶/۰۰	۱	۱۶/۰۰	۲۷	۲۹/۱۳
دانشگاه جامع علمی کاربردی مرکز آموزش خانه کارگرواحداحدتبریز	۲۵	۱۵/۴۴	۴	۱۶/۰۰	۱	۱۶/۰۰	۱	۱۶/۰۰	۱	۱۶/۰۰	۱	۱۶/۰۰	۱۴	۲۵/۴۵
دانشگاه جامع علمی کاربردی مرکز آموزش خانه کارگرواحداحدتهران	۲۳	۱۶/۳۵	۲۳	۱۶/۵۳	۱	۱۶/۹۸	۱	۱۶/۰۰	۱	۱۶/۰۰	۱	۱۶/۰۰	۴۵	۳۱/۲۵
دانشگاه جامع علمی کاربردی مرکز آموزش خانه کارگرواحداحدرشت	۳	۱۶/۳۴	۳	۱۶/۳۳	۱	۱۶/۰۰	۱	۱۶/۰۰	۱	۱۶/۰۰	۱	۱۶/۰۰	۹	۳۲/۱۴
دانشگاه جامع علمی کاربردی مرکز آموزش خانه کارگرواحداحدزویب	۱۵/۸۱	۱۶/۲۵	۱۴	۱۶/۳۴	۱	۱۶/۰۰	۱	۱۶/۰۰	۱	۱۶/۰۰	۱	۱۶/۰۰	۲۶	۳۱/۲۸
دانشگاه جامع علمی کاربردی مرکز آموزش خانه کارگرواحداحدگرگان	۱۵	۱۶/۷۸	۵	۱۶/۰۰	۷	۱۶/۷۸	۲	۱۶/۰۰	۲	۱۶/۰۰	۲	۱۶/۰۰	۲۳	۳۰/۴۴
دانشگاه جامع علمی کاربردی مرکز آموزش خانه کارگرواحداحدمشهد	۱۳	۱۶/۲۶	۱۳	۱۶/۲۶	۱۳	۱۶/۷۱	۱۳	۱۶/۷۱	۱۳	۱۶/۷۱	۱۳	۱۶/۷۱	۲۰	۲۰/۵۵
دانشگاه جامع علمی کاربردی مرکز آموزش خیرنگاران	۱	۱۶/۸۷	۱	۱۶/۸۷	۱	۱۶/۰۰	۱	۱۶/۰۰	۱	۱۶/۰۰	۱	۱۶/۰۰	۱	۴۵/۳۸
دانشگاه علمی کاربردی مرکز آموزش خدمات جهانگردی استان گرمان	۱۷/۰۵	۱۸/۳۳	۱۷/۰۵	۱۸/۳۳	۱	۱۶/۰۰	۱	۱۶/۰۰	۱	۱۶/۰۰	۱	۱۶/۰۰	۷	۲۸/۱۵۷
دانشگاه جامع علمی کاربردی مرکز آموزش خدمات فنی دنده فزوبین	۱۶/۰۹	۱۶/۲۰	۱۳	۱۶/۱۵	۱	۱۶/۰۰	۱	۱۶/۰۰	۱	۱۶/۰۰	۱	۱۶/۰۰	۸	۳۶/۲۶
دانشگاه علمی کاربردی مرکز آموزش خوزستان -منطقه سه آموزشی	۱۲	۱۶/۹۰	۱۲	۱۶/۹۰	۱۱	۱۶/۳۸	۱۱	۱۶/۳۸	۱	۱۶/۰۰	۱	۱۶/۰۰	۲۴	۲۲/۱۲
دانشگاه علمی کاربردی مرکز آموزش خوزستان -منطقه سه آموزشی	۹	۱۶/۴۴	۹	۱۶/۴۴	۱۵/۷۶	۱۵/۷۶	۱۵/۷۶	۱۵/۷۶	۱۵/۷۶	۱۵/۷۶	۱۵/۷۶	۱۵/۷۶	۹	۸/۵۷
دانشگاه علمی کاربردی مرکز دادگستری کل استان آذربایجان شرقی	۱۶/۱۵	۱۶/۴۸	۲	۱۶/۴۸	۲	۱۶/۴۸	۲	۱۶/۴۸	۲	۱۶/۴۸	۲	۱۶/۴۸	۲	۲۳/۲۳
دانشگاه جامع علمی کاربردی مرکز آموزش داروگر	۱۵/۹۵	۱۷/۱۶	۲	۱۷/۱۶	۲	۱۷/۱۶	۲	۱۷/۱۶	۲	۱۷/۱۶	۲	۱۷/۱۶	۲	۱۷/۱۶
دانشگاه جامع علمی کاربردی مرکز آموزش دانشکده علوم و فنون فارابی	۱۶/۹۶	۱۶/۹۶	۲	۱۶/۹۶	۲	۱۶/۹۶	۲	۱۶/۹۶	۲	۱۶/۹۶	۲	۱۶/۹۶	۲	۱۶/۹۶
دانشگاه علمی کاربردی مرکز آموزش علوم بهزیستی و توانبخشی ت	۱۶/۵۸	۱۶/۵۸	۲	۱۶/۵۸	۲	۱۶/۵۸	۲	۱۶/۵۸	۲	۱۶/۵۸	۲	۱۶/۵۸	۲	۱۶/۵۸
دانشگاه جامع علمی کاربردی مرکز آموزش دره شهر	۱۵/۹۱	۱۶/۹۳	۳	۱۸/۷۵	۱۷/۹۷	۱۷/۹۷	۱۷/۹۷	۱۷/۹۷	۱۷/۹۷	۱۷/۹۷	۱۷/۹۷	۱۷/۹۷	۳	۲۴/۲۴
دانشگاه جامع علمی کاربردی مرکز آموزش دهخدا-تکاب	۱۵/۵۹	۱۵/۶۲	۴	۲۰/۰۰	۵	۲۰/۰۰	۵	۲۰/۰۰	۴	۲۰/۰۰	۴	۲۰/۰۰	۱۱	۲۶/۶۷
دانشگاه جامع علمی کاربردی مرکز آموزش ذوب آهن اصفهان	۱۴/۹۳	۱۴/۹۱	۳	۲۳/۲۳	۱	۱۶/۰۰	۱	۱۶/۰۰	۱	۱۶/۰۰	۱	۱۶/۰۰	۱۰	۳۷/۰۴
دانشگاه جامع علمی کاربردی مرکز آموزش رسانه	۱۶/۰۰	۱۴/۲۶	۲	۱۴/۲۶	۱	۱۶/۰۰	۱	۱۶/۰۰	۱	۱۶/۰۰	۱	۱۶/۰۰	۱۲	۲۴/۱۹
دانشگاه جامع علمی کاربردی مرکز آموزش زرین شهر	۱۵/۸۳	۱۵/۸۳	۵	۱۷/۸۶	۲	۱۶/۰۰	۲	۱۶/۰۰	۲	۱۶/۰۰	۲	۱۶/۰۰	۱۷	۲۳/۲۳
دانشگاه جامع علمی کاربردی مرکز آموزش سایگو	۱۶/۰۴	۱۵/۶۲	۳	۱۶/۰۴	۳	۱۶/۰۴	۳	۱۶/۰۴	۳	۱۶/۰۴	۳	۱۶/۰۴	۳	۴۵/۰۰
دانشگاه جامع علمی کاربردی مرکز آموزش ساختمان و شهرسازی تهران	۱۵/۹۶	۱۴/۲۱	۴	۱۵/۹۶	۴	۱۵/۹۶	۴	۱۵/۹۶	۴	۱۵/۹۶	۴	۱۵/۹۶	۱۲	۴۰/۶۳
دانشگاه جامع علمی کاربردی مرکز آموزش ساختمان و شهرسازی بزد	۱۶/۲۳	۱۶/۲۳	۵	۱۶/۲۳	۵	۱۶/۲۳	۵	۱۶/۲۳	۵	۱۶/۲۳	۵	۱۶/۲۳	۱۳	۴۰/۶۳

جدول ۱۸- تعداد و میانگین معدل شرکت‌کنندگان و پذیرفته‌شدگان نهایی و درصد قبولی آزمون کارشناسی ارشد سال ۱۴۰۱ به تفکیک دانشگاه فارغ‌التحصیلی و گروه امتحانی

نام دانشگاه	علوم انسانی		علوم پایه		فنی مهندسی		کشاورزی		هنر		دامپزشکی		جمع	
	شیرکت	میانگین معدل	شیرکت	میانگین معدل	شیرکت	میانگین معدل	شیرکت	میانگین معدل	شیرکت	میانگین معدل	شیرکت	میانگین معدل	شیرکت	میانگین معدل
تعداد	۲۹	۸	۲۷	۱۵۹	۱۲	۵۰	۲۲	۲۴	۱	۱	۵	۰	۲۱	۲۵
میانگین معدل	۱۶/۴۴	۱۵/۷۵	۱۶/۴۴	۱۵/۷۵	۱۵/۷۲	۱۵/۶۲	۱۵/۷۲	۱۵/۷۲	۱۵/۵۳	۱۵/۵۳	۱۵/۵۳	۱۵/۵۳	۱۵/۶۷	۱۵/۹۳
تعداد	۱۲	۳	۱۶	۶۷	۴	۸	۵	۵	۰	۰	۰	۰	۶	۳۰
میانگین معدل	۱۶/۴۴	۱۵/۶۵	۱۶/۴۴	۱۵/۶۷	۱۶/۰۵	۱۵/۷۲	۱۶/۰۵	۱۵/۷۲	۱۶/۰۵	۱۵/۷۲	۱۶/۰۵	۱۵/۷۲	۱۶/۰۵	۱۶/۰۵
تعداد	۴	۵	۸	۰	۰	۰	۰	۰	۰	۱	۰	۰	۴	۵۷
میانگین معدل	۱۶/۴۱	۱۶/۸۵	۱۶/۴۱	۱۶/۴۱	۱۶/۸۵	۱۶/۸۵	۱۶/۸۵	۱۶/۸۵	۱۶/۸۵	۱۶/۸۵	۱۶/۸۵	۱۶/۸۵	۱۶/۴۱	۱۶/۴۱
تعداد	۲۲	۱۷	۱۸	۵	۰	۰	۰	۰	۰	۰	۰	۰	۲۲	۱۸
میانگین معدل	۱۵/۸۵	۱۵/۷۴	۱۵/۸۵	۱۵/۸۵	۱۵/۸۵	۱۵/۸۵	۱۵/۸۵	۱۵/۸۵	۱۵/۸۵	۱۵/۸۵	۱۵/۸۵	۱۵/۸۵	۱۵/۸۵	۱۵/۸۵
تعداد	۸	۱۸	۴	۴	۵	۵	۳	۳	۱	۱	۱	۰	۱۰	۴
میانگین معدل	۱۵/۹۵	۱۵/۸۹	۱۵/۹۵	۱۵/۹۵	۱۷/۰۵	۱۵/۶۹	۱۷/۰۵	۱۵/۶۹	۱۷/۰۵	۱۷/۰۵	۱۷/۰۵	۱۷/۰۵	۱۶/۲۲	۱۶/۲۲
تعداد	۱۱	۲۷	۴	۷	۶	۱۵	۴	۶	۱	۱	۰	۰	۱۷	۲۹
میانگین معدل	۱۶/۴	۱۶/۴	۱۶/۴	۱۶/۴	۱۵/۷۸	۱۵/۷۸	۱۵/۷۸	۱۵/۷۸	۱۶/۴	۱۶/۴	۱۶/۴	۱۶/۴	۱۶/۴	۱۶/۴
تعداد	۴۴	۵۴	۴۴	۴۴	۷	۲۴	۲۹	۲۹	۳	۳	۰	۰	۳۱	۳۸
میانگین معدل	۱۵/۵۷	۱۵/۶۴	۱۵/۵۷	۱۵/۶۴	۱۵/۲۴	۱۵/۲۴	۱۵/۲۴	۱۵/۲۴	۱۵/۶۴	۱۵/۶۴	۱۵/۶۴	۱۵/۶۴	۱۵/۶۴	۱۵/۶۴
تعداد	۳۵	۱۱۰	۳۱	۱۸۲	۴	۴	۵	۵	۲	۲	۰	۰	۲۷	۳۱
میانگین معدل	۱۶/۱۹	۱۶/۰۷	۱۶/۱۹	۱۶/۱۹	۱۶/۱۹	۱۵/۴۰	۱۶/۱۹	۱۵/۴۰	۱۶/۱۹	۱۶/۱۹	۱۶/۱۹	۱۶/۱۹	۱۶/۱۹	۱۶/۱۹
تعداد	۲۲	۵۸	۳۷	۹۳	۱	۷	۴	۴	۰	۰	۰	۰	۲۵	۳۷
میانگین معدل	۱۵/۳۸	۱۵/۲۱	۱۵/۳۸	۱۵/۳۸	۱۵/۳۸	۱۵/۳۸	۱۵/۳۸	۱۵/۳۸	۱۶/۲۲	۱۶/۲۲	۱۶/۲۲	۱۶/۲۲	۱۶/۲۲	۱۶/۲۲
تعداد	۱۹	۸۶	۲۲	۰۹	۲	۲	۳	۳	۸	۸	۲	۲	۳	۲۴
میانگین معدل	۱۵/۲۴	۱۵/۶۱	۱۵/۲۴	۱۵/۲۴	۱۶/۱۰	۱۵/۱۰	۱۵/۲۴	۱۵/۲۴	۱۵/۹۱	۱۶/۰۱	۱۵/۹۱	۱۵/۹۱	۱۵/۲۴	۱۵/۲۴
تعداد	۱۱	۳۲	۳	۳۴	۵	۵	۰	۰	۱	۰	۰	۰	۱۱	۳۸
میانگین معدل	۱۵/۶۱	۱۵/۶۶	۱۵/۶۱	۱۵/۶۶	۱۵/۶۸	۱۵/۶۸	۱۵/۶۸	۱۵/۶۸	۱۶/۱۰	۱۶/۱۰	۱۶/۱۰	۱۶/۱۰	۱۵/۶۱	۱۵/۶۱
تعداد	۱۲	۶۱	۱۹	۶۷	۱	۲	۵	۵	۱	۱	۰	۰	۱۳	۱۹
میانگین معدل	۱۶/۱۲	۱۶/۰۸	۱۶/۱۲	۱۶/۱۲	۱۶/۱۲	۱۵/۸۰	۱۶/۱۲	۱۵/۸۰	۱۶/۱۲	۱۶/۱۲	۱۶/۱۲	۱۶/۱۲	۱۶/۱۲	۱۶/۱۲
تعداد	۱۴	۳۵	۴	۴۰	۲	۲	۳	۳	۱	۱	۱	۱	۲	۳
میانگین معدل	۱۵/۹۵	۱۶/۰۶	۱۵/۹۵	۱۶/۰۶	۱۶/۰۱	۱۶/۰۱	۱۶/۲۲	۱۶/۲۲	۱۶/۰۱	۱۶/۰۱	۱۶/۰۱	۱۶/۰۱	۱۶/۰۱	۱۶/۰۱
تعداد	۵	۲۲	۱۵	۶۳	۰	۰	۰	۰	۰	۰	۰	۰	۷	۱۹
میانگین معدل	۱۵/۷۶	۱۵/۸۸	۱۵/۷۶	۱۵/۷۶	۱۶/۰۱	۱۶/۰۱	۱۶/۲۲	۱۶/۲۲	۱۶/۰۱	۱۶/۰۱	۱۶/۰۱	۱۶/۰۱	۱۶/۲۲	۱۶/۲۲
تعداد	۱	۱	۰	۰	۸	۱۴	۵	۵	۰	۰	۰	۰	۱۶	۲۱
میانگین معدل	۱۶/۱۶	۱۶/۱۶	۱۶/۱۶	۱۶/۱۶	۱۶/۰۱	۱۶/۰۱	۱۶/۲۲	۱۶/۲۲	۱۶/۰۱	۱۶/۰۱	۱۶/۰۱	۱۶/۰۱	۱۶/۱۶	۱۶/۱۶
تعداد	۷	۱۵	۴	۶۷	۲	۶	۳	۳	۳	۳	۳	۳	۱۲	۱۲
میانگین معدل	۱۶/۰۵	۱۵/۸۲	۱۶/۰۵	۱۵/۸۲	۱۶/۰۵	۱۶/۳۰	۱۶/۰۵	۱۶/۳۰	۱۶/۰۵	۱۶/۰۵	۱۶/۰۵	۱۶/۰۵	۱۶/۰۵	۱۶/۰۵
تعداد	۰	۹	۰	۰	۱	۶	۱	۱	۰	۰	۰	۰	۳	۱۳
میانگین معدل	۱۵/۴۹	۱۵/۴۹	۱۵/۴۹	۱۵/۴۹	۱۶/۲۷	۱۵/۱۲	۱۶/۲۷	۱۵/۱۲	۱۶/۲۷	۱۶/۲۷	۱۶/۲۷	۱۶/۲۷	۱۶/۲۷	۱۶/۲۷
تعداد	۱۹	۴۲	۴	۱۴	۲	۲	۴	۴	۳	۳	۳	۳	۴	۲۷
میانگین معدل	۱۵/۶۲	۱۵/۶۵	۱۵/۶۲	۱۵/۶۲	۱۵/۴۷	۱۵/۴۷	۱۵/۴۷	۱۵/۴۷	۱۶/۲۷	۱۶/۲۷	۱۶/۲۷	۱۶/۲۷	۱۵/۶۲	۱۵/۶۲
تعداد	۷	۳۸	۷	۲۵	۱۶	۵۸	۲۷	۲۷	۳	۳	۰	۰	۲۲	۲۶
میانگین معدل	۱۶/۳۸	۱۵/۶۴	۱۶/۳۸	۱۵/۶۴	۱۵/۸۰	۱۵/۸۰	۱۵/۸۰	۱۵/۸۰	۱۶/۲۲	۱۶/۲۲	۱۶/۲۲	۱۶/۲۲	۱۶/۳۸	۱۶/۳۸
تعداد	۷	۲۵	۳۸	۰	۱۱	۲۷	۱۱	۱۱	۰	۰	۰	۰	۱۸	۲۴
میانگین معدل	۱۶/۱۹	۱۶/۰۷	۱۶/۱۹	۱۶/۰۷	۱۵/۸۰	۱۵/۸۰	۱۵/۸۰	۱۵/۸۰	۱۶/۲۲	۱۶/۲۲	۱۶/۲۲	۱۶/۲۲	۱۶/۱۹	۱۶/۱۹
تعداد	۳	۵	۳	۴۰	۰	۲	۰	۰	۰	۰	۰	۰	۳	۳
میانگین معدل	۱۶/۲۸	۱۵/۶۸	۱۶/۲۸	۱۵/۶۸	۱۶/۱۸	۱۶/۱۸	۱۶/۱۸	۱۶/۱۸	۱۶/۲۸	۱۶/۲۸	۱۶/۲۸	۱۶/۲۸	۱۶/۲۸	۱۶/۲۸
تعداد	۳۶	۱۱۸	۳۰	۵۱	۱۶	۱۶	۵	۵	۱	۱	۱	۱	۴۶	۴۶
میانگین معدل	۱۶/۱۹	۱۶/۰۶	۱۶/۱۹	۱۶/۰۶	۱۵/۴۵	۱۵/۴۵	۱۵/۴۵	۱۵/۴۵	۱۶/۱۵	۱۶/۱۵	۱۶/۱۵	۱۶/۱۵	۱۶/۱۹	۱۶/۱۹
تعداد	۲۲	۰	۰	۰	۸	۸	۰	۰	۰	۰	۰	۰	۴	۴
میانگین معدل	۱۶/۰۵	۱۶/۰۵	۱۶/۰۵	۱۶/۰۵	۱۵/۶۹	۱۵/۶۹	۱۵/۶۹	۱۵/۶۹	۱۶/۲۲	۱۶/۲۲	۱۶/۲۲	۱۶/۲۲	۱۶/۰۵	۱۶/۰۵
تعداد	۲	۲	۹	۹	۳	۳	۳	۳	۳	۳	۳	۳	۸	۲۰
میانگین معدل	۱۶/۳۸	۱۶/۰۸	۱۶/۳۸	۱۶/۰۸	۱۶/۰۷	۱۶/۰۷	۱۶/۳۲	۱۶/۳۲	۱۶/۰۷	۱۶/۰۷	۱۶/۰۷	۱۶/۰۷	۱۶/۳۸	۱۶/۳۸



جدول ۱۸- تعداد و میانگین معدل شرکت کنندگان و پذیرفته شدگان نهایی و درصد قبولی آزمون کارشناسی ارشد سال ۱۴۰۱ به

## تفکیک دانشگاه فارغ التحصیلی و گروه امتحانی

نام دانشگاه	علوم انسانی		علوم پایه		فنی مهندسی		کشاورزی		هنر		دامپزشکی		جمع	
	میانگین معدل	تعداد	میانگین معدل	تعداد	میانگین معدل	تعداد	میانگین معدل	تعداد	میانگین معدل	تعداد	میانگین معدل	تعداد	میانگین معدل	تعداد
تعداد	۵۷	۱۶	۵۷	۱۶	۴۵	۱۸	۵۵/۵۶	۱	۱۱	۹/۰۹	۰	۰	۱۱۴	۳۵
میانگین معدل	۱۵/۵۸	۱۴/۵۱	۱۸/۱۰	۰	۱۵/۷۱	۱۵/۵۴	۰	۰	۱۷/۱۱	۱۷/۱۱	۰	۰	۱۵/۸۰	۱۵/۱۴
تعداد	۲۱	۵	۲۱	۵	۹	۳	۳۳/۲۳	۰	۱۴	۵/۰۰	۰	۰	۴۴	۱۵
میانگین معدل	۱۵/۸۸	۱۶/۰۶	۰	۰	۱۵/۸۰	۱۶/۰۵	۰	۰	۱۵/۹۰	۱۵/۹۰	۰	۰	۱۵/۸۷	۱۵/۹۹
تعداد	۱۲	۴	۱۲	۴	۹	۵	۰	۰	۱	۱۰۰/۰۰	۰	۰	۶۲/۵۰	۱۵
میانگین معدل	۱۷/۰۳	۱۶/۷۸	۰	۰	۱۵/۳۶	۱۵/۹۵	۰	۰	۱۶/۱۷	۱۷/۰۵	۰	۰	۱۶/۱۷	۱۶/۲۵
تعداد	۶۸	۳۷	۶۸	۳۷	۳۶	۱۵	۴۱/۶۷	۱	۷	۰	۰	۰	۴۲/۸۶	۵۵
میانگین معدل	۱۶/۴۴	۱۶/۵۴	۰	۰	۱۶/۵۶	۱۶/۸۱	۰	۰	۱۶/۴۷	۱۶/۵۸	۰	۰	۱۶/۴۷	۱۶/۶۲
تعداد	۱	۰	۱	۰	۱	۰	۰	۰	۲	۱۰۰/۰۰	۰	۰	۰	۳
میانگین معدل	۱۵/۲۹	۰	۰	۰	۰	۰	۰	۰	۱۶/۲۹	۱۶/۲۹	۰	۰	۱۶/۲۹	۱۶/۹۹
تعداد	۳	۱	۳	۱	۰	۰	۰	۰	۳	۰	۰	۰	۵	۱
میانگین معدل	۱۶/۹۷	۱۷/۲۳	۰	۰	۰	۰	۰	۰	۱۶/۹۳	۰	۰	۰	۱۶/۹۳	۱۷/۲۳
تعداد	۳۷	۲۱	۳۷	۲۱	۲	۲	۰	۰	۱	۰	۰	۰	۴۰	۲۳
میانگین معدل	۱۶/۵۰	۱۶/۳۸	۰	۰	۱۶/۰۴	۱۶/۴۴	۰	۰	۱۸/۰۲	۱۸/۰۲	۰	۰	۱۶/۵۲	۱۶/۵۲
تعداد	۲۲	۴	۲۲	۴	۱	۱	۱۰۰/۰۰	۱	۳	۰	۰	۰	۶۶/۶۷	۷
میانگین معدل	۱۶/۸۳	۱۷/۶۴	۰	۰	۱۶/۹۳	۱۶/۸۳	۰	۰	۱۵/۸۳	۱۵/۸۳	۰	۰	۱۵/۸۳	۱۶/۳۳
تعداد	۳۰	۷	۳۰	۷	۱	۱	۰	۰	۳	۰	۰	۰	۳۵	۹
میانگین معدل	۱۶/۹۳	۱۶/۹۳	۰	۰	۱۵/۱۵	۱۵/۱۵	۰	۰	۱۶/۸۰	۱۶/۸۰	۰	۰	۱۶/۹۳	۱۶/۲۳
تعداد	۱۵	۲	۱۵	۲	۱	۱	۳۰/۰۰	۱	۱۶	۶/۲۵	۰	۰	۱۰۰/۰۰	۵
میانگین معدل	۱۶/۸۹	۱۶/۸۹	۰	۰	۱۵/۶۴	۱۶/۷۲	۰	۰	۱۷/۲۷	۱۷/۲۷	۰	۰	۱۷/۲۷	۱۶/۲۳
تعداد	۳	۱	۳	۱	۰	۰	۰	۰	۱	۳	۰	۰	۳۳/۳۳	۳
میانگین معدل	۱۶/۴۵	۱۶/۴۵	۰	۰	۰	۰	۰	۰	۱۷/۲۰	۱۷/۲۰	۰	۰	۱۷/۲۰	۱۶/۳۰
تعداد	۰	۰	۰	۰	۰	۰	۰	۰	۱	۱	۰	۰	۱۰۰/۰۰	۱
میانگین معدل	۰	۰	۰	۰	۰	۰	۰	۰	۰	۰	۰	۰	۰	۰
تعداد	۱۰۰	۱۰۰	۱۰۰	۱۰۰	۱۰۰	۱۰۰	۱۰۰	۱۰۰	۱۵/۱۱	۱۵/۱۱	۰	۰	۱۵/۱۱	۱۵/۱۱
میانگین معدل	۱۶/۸۹	۱۶/۸۹	۰	۰	۰	۰	۰	۰	۱۶/۶۷	۱۶/۶۷	۰	۰	۱۶/۶۷	۱۶/۸۹
تعداد	۲	۰	۲	۰	۰	۰	۰	۰	۳	۱۰۰/۰۰	۰	۰	۵/۰۰	۳
میانگین معدل	۱۵/۹۶	۰	۱۵/۹۶	۰	۰	۰	۰	۰	۱۵/۹۸	۱۵/۹۸	۰	۰	۱۵/۹۸	۱۵/۸۰
تعداد	۱۱	۱	۱۱	۱	۱	۱	۰	۰	۱	۱	۰	۰	۴۰	۶
میانگین معدل	۱۵/۲۱	۱۵/۲۱	۰	۰	۱۵/۲۲	۱۵/۲۲	۰	۰	۱۶/۹۱	۱۶/۹۱	۰	۰	۱۶/۹۱	۱۶/۷۱
تعداد	۱	۱	۱	۱	۰	۰	۰	۰	۰	۰	۰	۰	۰	۱
میانگین معدل	۱۵/۶۳	۱۵/۶۳	۰	۰	۰	۰	۰	۰	۰	۰	۰	۰	۰	۱
تعداد	۳۵	۹	۳۵	۹	۲	۴	۴۰/۰۰	۱	۴	۳۵/۰۰	۰	۰	۳	۲۴
میانگین معدل	۱۵/۷۱	۱۶/۲۳	۰	۰	۱۶/۵۳	۱۶/۵۳	۰	۰	۱۷/۱۵	۱۶/۶۵	۰	۰	۱۶/۶۵	۱۶/۲۳
تعداد	۱	۰	۱	۰	۱	۱	۱۰۰/۰۰	۰	۰	۰	۰	۰	۰	۱
میانگین معدل	۱۸/۶۳	۰	۱۸/۶۳	۰	۱۲/۴۵	۱۲/۴۵	۰	۰	۰	۰	۰	۰	۰	۱۳/۴۵
تعداد	۸	۱	۸	۱	۱۶	۱۶	۱۰۰/۰۰	۱	۰	۰	۰	۰	۰	۲۳
میانگین معدل	۱۵/۲۶	۱۶/۲۶	۰	۰	۱۵/۸۷	۱۵/۸۷	۰	۰	۰	۰	۰	۰	۰	۱۵/۷۱
تعداد	۲۲	۴	۲۲	۴	۰	۰	۰	۰	۱	۱۰۰/۰۰	۰	۰	۰	۱۹
میانگین معدل	۱۶/۱۳	۱۵/۸۴	۰	۰	۱۵/۶۳	۱۵/۶۳	۰	۰	۱۶/۸۸	۱۶/۸۸	۰	۰	۰	۱۵/۶۳
تعداد	۱۹	۱۹	۱۹	۱۹	۱۶	۱۶	۳۹/۰۲	۰	۴	۰	۰	۰	۰	۳۶
میانگین معدل	۱۶/۰۵	۱۵/۹۰	۰	۰	۱۵/۶۵	۱۵/۶۵	۰	۰	۱۷/۱۱	۱۷/۱۱	۰	۰	۰	۱۵/۸۷
تعداد	۱۷	۴	۱۷	۴	۸	۴	۵/۰۰	۰	۰	۰	۰	۰	۰	۸
میانگین معدل	۱۶/۱۸	۱۷/۲۳	۰	۰	۱۵/۷۰	۱۵/۷۰	۰	۰	۰	۰	۰	۰	۰	۱۶/۲۳
تعداد	۸	۳	۸	۳	۱	۱	۴۳/۷۵	۰	۱	۰	۰	۰	۰	۱۰
میانگین معدل	۱۶/۶۴	۱۵/۲۱	۰	۰	۱۵/۰۳	۱۵/۰۳	۰	۰	۱۶/۹۰	۱۶/۹۰	۰	۰	۰	۱۵/۲۶
تعداد	۱۶	۹	۱۶	۹	۱	۲۷	۰	۰	۱	۵۶/۲۵	۰	۰	۰	۲۴
میانگین معدل	۱۶/۴۴	۱۶/۶۹	۰	۰	۱۷/۵۰	۱۷/۵۰	۰	۰	۱۳/۳۱	۱۳/۳۱	۰	۰	۰	۱۵/۰۴



جدول ۱۸- تعداد و میانگین معدل شرکت کنندگان و پذیرفته شدگان نهایی و درصد قبولی آزمون کارشناسی ارشد سال ۱۴۰۱ به

تفکیک دانشگاه فارغ التحصیلی و گروه امتحانی

نام دانشگاه	علوم انسانی		علوم پایه		فنی مهندسی		کشاورزی		هنر		دامپزشکی		جمع	
	شیرکت	میانگین معدل	شیرکت	میانگین معدل	شیرکت	میانگین معدل	شیرکت	میانگین معدل	شیرکت	میانگین معدل	شیرکت	میانگین معدل	شیرکت	میانگین معدل
تعداد	۲۹	۲۵/۶۴	۱۰	۱۵/۴۴	۱	۱۶/۳۸	۱	۱۰/۰۰	۲۰	۳۵/۰۰	۰	۰	۱۸	۲۹/۰۳
میانگین معدل	۱۵/۹۰	۱۵/۴۴	۱۵/۹۰	۱۵/۴۴	۱۶/۳۸	۱۶/۳۸	۱۰/۰۰	۱۶/۰۹	۱۶/۴۶	۱۵/۹۵	۰/۰۰	۰/۰۰	۱۶/۰۹	۱۵/۶۹
تعداد	۲۲	۴۳/۷۵	۱۴	۴۳/۷۵	۰	۰	۰	۰	۱۰	۴۰/۰۰	۰	۰	۱۸	۴۳/۸۶
میانگین معدل	۱۶/۰۲	۴۳/۷۵	۱۶/۰۲	۴۳/۷۵	۰/۰۰	۰/۰۰	۰/۰۰	۰/۰۰	۱۶/۲۴	۱۵/۸۰	۰/۰۰	۰/۰۰	۱۶/۱۶	۱۵/۹۷
تعداد	۵۷	۱۹/۳۰	۱۱	۱۹/۳۰	۱	۱۹/۳۰	۱	۱۰/۰۰	۲۰	۵۰/۰۰	۰	۰	۱۳	۱۶/۴۶
میانگین معدل	۱۵/۸۳	۱۹/۳۰	۱۵/۸۳	۱۹/۳۰	۱۶/۷۲	۱۶/۷۲	۱۰/۰۰	۱۶/۰۹	۱۵/۷۶	۱۷/۱۵	۰/۰۰	۰/۰۰	۱۶/۱۱	۱۶/۴۶
تعداد	۲۷	۱۱/۱۱	۳	۱۱/۱۱	۳	۱۱/۱۱	۳	۲۳/۲۳	۶	۴۲/۸۶	۰	۰	۱۰	۲۲/۲۲
میانگین معدل	۱۶/۳۵	۱۱/۱۱	۱۶/۳۵	۱۱/۱۱	۱۶/۳۵	۱۶/۳۵	۲۳/۲۳	۲۳/۲۳	۱۶/۳۲	۱۶/۳۲	۰/۰۰	۰/۰۰	۱۶/۱۴	۱۶/۳۵
تعداد	۱۰	۳۰/۰۰	۳	۳۰/۰۰	۱	۳۰/۰۰	۱	۵۰/۰۰	۱	۰	۰	۰	۴	۳۰/۰۰
میانگین معدل	۱۶/۹۵	۳۰/۰۰	۱۶/۹۵	۳۰/۰۰	۱۳/۴۰	۱۳/۴۰	۵۰/۰۰	۵۰/۰۰	۱۶/۳۲	۱۶/۳۲	۰/۰۰	۰/۰۰	۱۶/۱۵	۳۰/۰۰
تعداد	۲۲	۳۴/۳۸	۱۱	۳۴/۳۸	۲	۳۴/۳۸	۲	۱۰/۰۰	۱۱	۵۸/۰۶	۰	۰	۲۹	۳۴/۴۴
میانگین معدل	۱۵/۷۲	۳۴/۳۸	۱۵/۷۲	۳۴/۳۸	۱۶/۵۸	۱۶/۵۸	۱۰/۰۰	۱۰/۰۰	۱۶/۷۲	۱۶/۷۲	۰/۰۰	۰/۰۰	۱۶/۲۲	۳۴/۴۴
تعداد	۲۱	۳۳/۲۳	۷	۳۳/۲۳	۱	۳۳/۲۳	۱	۰/۰۰	۱۳	۴۶/۱۵	۰	۰	۱۳	۳۳/۱۴
میانگین معدل	۱۵/۶۶	۳۳/۲۳	۱۵/۶۶	۳۳/۲۳	۱۵/۶۰	۱۵/۶۰	۰/۰۰	۰/۰۰	۱۷/۱۸	۱۷/۱۸	۰/۰۰	۰/۰۰	۱۶/۱۸	۳۳/۱۴
تعداد	۸۰	۲۲/۵۰	۱۸	۲۲/۵۰	۱	۲۲/۵۰	۱	۵۰/۰۰	۴	۲۵/۰۰	۱	۰	۲۱	۲۴/۱۴
میانگین معدل	۱۶/۴۸	۲۲/۵۰	۱۶/۴۸	۲۲/۵۰	۲۲/۵۰	۲۲/۵۰	۵۰/۰۰	۵۰/۰۰	۱۷/۱۸	۱۷/۱۸	۰/۰۰	۰/۰۰	۱۶/۱۸	۲۴/۱۴
تعداد	۶۱	۳۴/۴۳	۲۱	۳۴/۴۳	۳	۳۴/۴۳	۳	۱۰/۰۰	۱۸	۳۰/۵۱	۰	۰	۴۱	۳۳/۰۶
میانگین معدل	۱۶/۴۵	۳۴/۴۳	۱۶/۴۵	۳۴/۴۳	۱۶/۴۴	۱۶/۴۴	۱۰/۰۰	۱۰/۰۰	۱۷/۴۶	۱۷/۴۶	۰/۰۰	۰/۰۰	۱۶/۱۹	۳۳/۰۶
تعداد	۱۸	۲۲/۲۲	۴	۲۲/۲۲	۱	۲۲/۲۲	۱	۱۰/۰۰	۱	۱۰/۰۰	۱	۰	۶	۲۸/۵۷
میانگین معدل	۱۶/۸۲	۲۲/۲۲	۱۶/۸۲	۲۲/۲۲	۱۹/۷۵	۱۹/۷۵	۱۰/۰۰	۱۰/۰۰	۱۵/۵۸	۱۵/۵۸	۰/۰۰	۰/۰۰	۱۶/۹۸	۲۸/۵۷
تعداد	۳۳	۱۸/۱۸	۶	۱۸/۱۸	۳	۱۸/۱۸	۳	۰/۰۰	۱۰	۳۶/۵۴	۰	۰	۴۵	۳۱/۴۷
میانگین معدل	۱۶/۸۵	۱۸/۱۸	۱۶/۸۵	۱۸/۱۸	۱۶/۸۵	۱۶/۸۵	۰/۰۰	۰/۰۰	۱۷/۴۹	۱۷/۴۹	۰/۰۰	۰/۰۰	۱۷/۱۸	۳۱/۴۷
تعداد	۱۷	۴۱/۱۸	۷	۴۱/۱۸	۰	۴۱/۱۸	۰	۰/۰۰	۳	۶۶/۶۷	۰	۰	۹	۴۵/۰۰
میانگین معدل	۱۵/۸۲	۴۱/۱۸	۱۵/۸۲	۴۱/۱۸	۰/۰۰	۰/۰۰	۰/۰۰	۰/۰۰	۱۷/۱۸	۱۷/۱۸	۰/۰۰	۰/۰۰	۱۶/۱۸	۴۵/۰۰
تعداد	۶۷	۳۱/۳۴	۲۱	۳۱/۳۴	۲	۳۱/۳۴	۲	۵۰/۰۰	۲۲	۳۱/۸۸	۰	۰	۲۹	۲۸/۴۳
میانگین معدل	۱۶/۵۳	۳۱/۳۴	۱۶/۵۳	۳۱/۳۴	۱۶/۵۱	۱۶/۵۱	۵۰/۰۰	۵۰/۰۰	۱۶/۴۶	۱۶/۴۶	۰/۰۰	۰/۰۰	۱۶/۱۸	۲۸/۴۳
تعداد	۶۱	۲۱/۳۱	۱۳	۲۱/۳۱	۱	۲۱/۳۱	۱	۰/۰۰	۲۳	۱۷/۳۹	۰	۰	۱۸	۲۰/۲۲
میانگین معدل	۱۶/۶۸	۲۱/۳۱	۱۶/۶۸	۲۱/۳۱	۱۶/۵۶	۱۶/۵۶	۰/۰۰	۰/۰۰	۱۷/۵۴	۱۷/۵۴	۰/۰۰	۰/۰۰	۱۷/۱۶	۲۰/۲۲
تعداد	۴۶	۳۴/۷۸	۱۶	۳۴/۷۸	۳	۳۴/۷۸	۳	۵۰/۰۰	۱۷	۲۹/۴۱	۰	۰	۲۳	۳۳/۸۲
میانگین معدل	۱۶/۴۹	۳۴/۷۸	۱۶/۴۹	۳۴/۷۸	۱۶/۴۷	۱۶/۴۷	۵۰/۰۰	۵۰/۰۰	۱۶/۴۶	۱۶/۴۶	۰/۰۰	۰/۰۰	۱۶/۰۳	۳۳/۸۲
تعداد	۳۶	۲۲/۲۲	۸	۲۲/۲۲	۳	۲۲/۲۲	۳	۰/۰۰	۴	۰/۰۰	۰	۰	۸	۱۸/۶۰
میانگین معدل	۱۶/۴۰	۲۲/۲۲	۱۶/۴۰	۲۲/۲۲	۱۶/۷۸	۱۶/۷۸	۰/۰۰	۰/۰۰	۱۶/۱۶	۱۶/۱۶	۰/۰۰	۰/۰۰	۱۶/۱۷	۱۸/۶۰
تعداد	۵۲	۴۰/۳۸	۲۱	۴۰/۳۸	۱	۴۰/۳۸	۱	۱۰/۰۰	۹	۵۵/۵۶	۰	۰	۲۷	۴۲/۸۶
میانگین معدل	۱۶/۶۹	۴۰/۳۸	۱۶/۶۹	۴۰/۳۸	۱۶/۳۲	۱۶/۳۲	۱۰/۰۰	۱۰/۰۰	۱۷/۰۸	۱۷/۰۸	۰/۰۰	۰/۰۰	۱۶/۱۹	۴۲/۸۶
تعداد	۲۳	۲۱/۷۴	۵	۲۱/۷۴	۰	۲۱/۷۴	۰	۰/۰۰	۹	۴۵/۰۰	۰	۰	۱۴	۲۲/۵۶
میانگین معدل	۱۷/۱۸	۲۱/۷۴	۱۷/۱۸	۲۱/۷۴	۰/۰۰	۰/۰۰	۰/۰۰	۰/۰۰	۱۷/۱۰	۱۷/۱۰	۰/۰۰	۰/۰۰	۱۷/۱۴	۲۲/۵۶
تعداد	۱۰۹	۲۷/۵۲	۳۰	۲۷/۵۲	۹	۲۷/۵۲	۹	۴۵/۰۰	۲۱	۵۲/۳۸	۰	۰	۵۰	۲۳/۱۱
میانگین معدل	۱۶/۲۱	۲۷/۵۲	۱۶/۲۱	۲۷/۵۲	۱۵/۵۵	۱۵/۵۵	۴۵/۰۰	۴۵/۰۰	۱۶/۲۵	۱۶/۲۵	۰/۰۰	۰/۰۰	۱۶/۰۹	۲۳/۱۱
تعداد	۷	۱۴/۲۹	۱	۱۴/۲۹	۰	۱۴/۲۹	۰	۰/۰۰	۹	۵۶/۲۵	۰	۰	۱۰	۴۳/۴۸
میانگین معدل	۱۷/۲۱	۱۴/۲۹	۱۷/۲۱	۱۴/۲۹	۰/۰۰	۰/۰۰	۰/۰۰	۰/۰۰	۱۶/۲۳	۱۶/۲۳	۰/۰۰	۰/۰۰	۱۶/۶۴	۴۳/۴۸
تعداد	۲۴	۵۴/۱۷	۱۳	۵۴/۱۷	۱۷	۵۴/۱۷	۱۷	۲۷/۲۲	۲۲	۰/۰۰	۰	۰	۲۱	۵۰/۸۲
میانگین معدل	۱۵/۵۳	۵۴/۱۷	۱۵/۵۳	۵۴/۱۷	۱۶/۷۸	۱۶/۷۸	۲۷/۲۲	۲۷/۲۲	۱۶/۷۸	۱۶/۷۸	۰/۰۰	۰/۰۰	۱۵/۸۰	۵۰/۸۲
تعداد	۳۷	۴۸/۶۵	۱۸	۴۸/۶۵	۸	۴۸/۶۵	۸	۲۴/۲۴	۱۱	۰/۰۰	۳	۰	۲۷	۴۶/۹۹
میانگین معدل	۱۵/۶۱	۴۸/۶۵	۱۵/۶۱	۴۸/۶۵	۱۵/۳۶	۱۵/۳۶	۲۴/۲۴	۲۴/۲۴	۱۵/۳۶	۱۵/۳۶	۰/۰۰	۰/۰۰	۱۵/۴۶	۴۶/۹۹
تعداد	۶۱	۶/۵۶	۴	۶/۵۶	۰	۶/۵۶	۰	۰/۰۰	۰	۰/۰۰	۰	۰	۴	۶/۵۶
میانگین معدل	۱۶/۰۷	۶/۵۶	۱۶/۰۷	۶/۵۶	۰/۰۰	۰/۰۰	۰/۰۰	۰/۰۰	۱۶/۲۵	۱۶/۲۵	۰/۰۰	۰/۰۰	۱۶/۰۷	۶/۵۶
تعداد	۴۰	۱۲/۵۰	۵	۱۲/۵۰	۱	۱۲/۵۰	۱	۰/۰۰	۰	۰/۰۰	۰	۰	۱۰	۱۲/۲۰
میانگین معدل	۱۶/۰۷	۱۲/۵۰	۱۶/۰۷	۱۲/۵۰	۱۶/۸۱	۱۶/۸۱	۰/۰۰	۰/۰۰	۰/۰۰	۰/۰۰	۰/۰۰	۰/۰۰	۱۷/۰۷	۱۲/۲۰

جدول ۱۸- تعداد و میانگین معدل شرکت کنندگان و پذیرفته شدگان نهایی و درصد قبولی آزمون کارشناسی ارشد سال ۱۴۰۱ به

تفکیک دانشگاه فارغ التحصیلی و گروه امتحانی

نام دانشگاه	علوم انسانی		علوم پایه		فنی مهندسی		کشاورزی		هنر		دامپزشکی		جمع	
	شرکت پذیرفته	معدل	شرکت پذیرفته	معدل	شرکت پذیرفته	معدل	شرکت پذیرفته	معدل	شرکت پذیرفته	معدل	شرکت پذیرفته	معدل	شرکت پذیرفته	معدل
تعداد	۱۳۸	۱۳۸	۳۶/۸۱	۳۷	۲۶/۸۱	۰	۰	۰	۰	۰	۰	۰	۱۴۰	۳۷
میانگین معدل	۱۶/۳۸	۱۶/۳۸	۱۶/۶۶	-	۱۶/۶۶	-	-	-	-	-	-	-	۱۶/۶۴	-
تعداد	۱۶	۱۶	۱۸/۷۵	۳	۱۸/۷۵	۱	۱۱	۶۳/۶۶	۷	۱۱	۱	۱۰۰/۰۰	۲۹	۱۱
میانگین معدل	۱۵/۴۷	۱۵/۴۷	۱۴/۸۶	-	۱۸/۳۹	-	۱۵/۳۱	۱۵/۱۶	۱۵/۳۱	۱۵/۱۶	۱۸/۳۸	۱۵/۰۰	۱۵/۵۵	۱۵/۴۵
تعداد	۲۱	۲۱	۲۸/۵۷	۶	۲۸/۵۷	۱	۱	۳۵/۹۰	۱۴	۲۹	۴	۵/۰۰	۴	۳۵/۳۸
میانگین معدل	۱۵/۶۸	۱۵/۶۸	۱۶/۰۶	-	۱۶/۷۲	-	۱۵/۸۱	۱۵/۸۱	۱۵/۴۶	۱۵/۸۱	۱۵/۳۲	۱۶/۶۱	۱۵/۳۲	۱۵/۴۶
تعداد	۱۵۴	۱۵۴	۲۰/۱۳	۲۱	۲۰/۱۳	۰	۰	۰	۰	۰	۰	۰	۰	۲۱
میانگین معدل	۱۶/۶۸	۱۶/۶۸	۱۶/۸۴	-	۱۶/۸۴	-	-	-	-	-	-	-	-	۱۶/۸۴
تعداد	۴۶	۴۶	۱۷/۳۹	۸	۱۷/۳۹	۰	۰	۰	۰	۰	۰	۰	۰	۸
میانگین معدل	۱۷/۶۰	۱۷/۶۰	۱۷/۹۹	-	۱۷/۹۹	-	-	-	-	-	-	-	-	۱۷/۹۹
تعداد	۷۵	۷۵	۲۴/۶۷	۲۶	۲۴/۶۷	۱	۲۷	۲۷	۲۷	۲۷	۳	۳۳/۳۳	۱۵۸	۲۴/۸۱
میانگین معدل	۱۵/۷۷	۱۵/۷۷	۱۶/۳۰	-	۱۶/۳۰	-	۱۵/۸۸	۱۵/۷۷	۱۵/۸۸	۱۵/۷۷	۱۶/۱۶	۱۵/۸۸	۱۵/۷۹	۱۵/۸۲
تعداد	۱۲	۱۲	۰	۰	۰	۰	۵/۰۰	۱	۲	۰	۰	۰	۰	۱۲
میانگین معدل	۱۶/۱۰	۱۶/۱۰	-	-	-	-	۱۴/۶۶	۱۵/۰۱	۱۴/۶۶	۱۵/۰۱	۱۵/۵۵	۱۵/۵۵	۱۵/۹۲	۱۴/۶۶
تعداد	۹۲	۹۲	۲۲/۵۸	۲۱	۲۲/۵۸	۰	۰	۰	۰	۰	۰	۰	۰	۲۱
میانگین معدل	۱۶/۳۸	۱۶/۳۸	۱۶/۲۸	-	۱۶/۲۸	-	۱۵/۸۵	۱۵/۸۵	۱۵/۸۵	۱۶/۰۹	۱۷/۲۳	۱۷/۲۳	۱۷/۲۳	۱۶/۳۸
تعداد	۳	۳	۲۳/۳۳	۱	۲۳/۳۳	۰	۰	۰	۰	۰	۰	۰	۰	۱
میانگین معدل	۱۳/۲۲	۱۳/۲۲	۱۳/۱۹	-	۱۳/۱۹	-	۱۴/۷۵	۱۴/۷۵	۱۴/۷۵	۱۴/۷۵	۱۶/۰۹	۱۶/۶۶	۱۵/۱۰	۱۳/۱۹
تعداد	۲۲	۲۲	۲۵/۰۰	۸	۲۵/۰۰	۰	۱۳	۲۶	۰	۰	۰	۰	۰	۸
میانگین معدل	۱۵/۲۲	۱۵/۲۲	۱۴/۹۸	-	۱۴/۹۸	-	۱۵/۲۹	۱۵/۱۰	۱۵/۲۹	۱۵/۱۰	۱۴/۸۰	۱۴/۸۰	۱۴/۸۰	۱۵/۲۹
تعداد	۱۰	۱۰	۳۰/۰۰	۳	۳۰/۰۰	۰	۰	۰	۰	۰	۰	۰	۰	۳
میانگین معدل	۱۵/۰۸	۱۵/۰۸	۱۵/۵۵	-	۱۵/۵۵	-	۱۵/۵۳	۱۴/۸۷	۱۵/۵۳	۱۴/۸۷	۱۵/۵۵	۱۵/۵۵	۱۴/۹۸	۱۵/۵۵
تعداد	۲۰	۲۰	۵۵/۰۰	۱۱	۵۵/۰۰	۱	۰	۰	۰	۰	۰	۰	۰	۱۱
میانگین معدل	۱۵/۲۲	۱۵/۲۲	۱۶/۱۹	-	۱۶/۱۹	-	۱۵/۴۹	۱۵/۲۲	۱۵/۴۹	۱۵/۲۲	۱۵/۴۹	۱۵/۴۹	۱۵/۴۹	۱۵/۲۲
تعداد	۲۰	۲۰	۳۵/۰۰	۵	۳۵/۰۰	۰	۲	۳	۲	۳	۳	۶۶/۶۷	۳	۲۰
میانگین معدل	۱۶/۴۱	۱۶/۴۱	۱۶/۶۱	-	۱۶/۶۱	-	۱۶/۸۶	۱۶/۸۲	۱۶/۸۶	۱۶/۸۲	۱۷/۵۲	۱۷/۲۳	۱۷/۵۲	۱۶/۷۳
تعداد	۳۶	۳۶	۱۹/۴۴	۷	۱۹/۴۴	۰	۱۵	۳۸	۱۵	۳۸	۳	۳۹/۴۷	۱	۷
میانگین معدل	۱۵/۱۸	۱۵/۱۸	۱۵/۵۱	-	۱۵/۵۱	-	۱۶/۷۸	۱۴/۹۶	۱۶/۷۸	۱۴/۹۶	۱۶/۶۷	۱۵/۶۷	۱۶/۶۷	۱۶/۹۹
تعداد	۶	۶	۲۳/۳۳	۲	۲۳/۳۳	۰	۱۹	۱۹	۰	۰	۰	۰	۰	۲
میانگین معدل	۱۵/۴۶	۱۵/۴۶	۱۶/۶۸	-	۱۶/۶۸	-	۱۵/۰۶	۱۵/۰۶	۱۵/۰۶	۱۵/۰۶	۱۵/۰۶	۱۵/۰۶	۱۵/۰۶	۱۶/۶۸
تعداد	۲۱	۲۱	۳۸/۱۰	۸	۳۸/۱۰	۰	۰	۰	۰	۰	۰	۰	۰	۸
میانگین معدل	۱۶/۰۷	۱۶/۰۷	۱۶/۳۶	-	۱۶/۳۶	-	۰	۰	۰	۰	۰	۰	۰	۰
تعداد	۳۶	۳۶	۴۴/۴۴	۱۶	۴۴/۴۴	۰	۲	۲	۰	۰	۰	۰	۰	۱۶
میانگین معدل	۱۵/۲۶	۱۵/۲۶	۱۵/۸۵	-	۱۵/۸۵	-	۱۴/۹۸	۱۴/۹۸	۱۴/۹۸	۱۴/۹۸	۱۶/۶۲	۱۶/۶۲	۱۶/۶۲	۱۵/۴۶
تعداد	۱۴	۱۴	۵۷/۱۴	۸	۵۷/۱۴	۰	۰	۰	۰	۰	۰	۰	۰	۸
میانگین معدل	۱۵/۱۸	۱۵/۱۸	۱۵/۵۱	-	۱۵/۵۱	-	۰	۰	۰	۰	۰	۰	۰	۰
تعداد	۴۰	۴۰	۱۷/۵۰	۷	۱۷/۵۰	۰	۲۷	۲۷	۰	۰	۰	۰	۰	۷
میانگین معدل	۱۵/۶۵	۱۵/۶۵	۱۵/۸۱	-	۱۵/۸۱	-	۱۵/۴۶	۱۵/۵۶	۱۵/۴۶	۱۵/۵۶	۱۶/۹۶	۱۶/۹۶	۱۶/۹۶	۱۵/۸۱
تعداد	۳	۳	۲۳/۳۳	۱	۲۳/۳۳	۰	۳	۳	۰	۰	۰	۰	۰	۱
میانگین معدل	۱۴/۸۸	۱۴/۸۸	۱۴/۵۶	-	۱۴/۵۶	-	۱۵/۳۴	۱۵/۳۴	۱۵/۳۴	۱۵/۳۴	۱۳/۷۹	۱۳/۷۹	۱۳/۷۹	۱۴/۸۸
تعداد	۱۰	۱۰	۶۰/۰۰	۶	۶۰/۰۰	۰	۲۳	۲۳	۰	۰	۰	۰	۰	۶
میانگین معدل	۱۵/۵۱	۱۵/۵۱	۱۵/۲۸	-	۱۵/۲۸	-	۱۵/۸۵	۱۵/۰۸	۱۵/۸۵	۱۵/۰۸	۱۵/۸۵	۱۵/۸۵	۱۵/۸۵	۱۵/۲۸
تعداد	۳۳	۳۳	۳۰/۳۰	۱۰	۳۰/۳۰	۰	۷	۷	۰	۰	۰	۰	۰	۱۰
میانگین معدل	۱۵/۱۶	۱۵/۱۶	۱۴/۵۲	-	۱۴/۵۲	-	۱۵/۸۱	۱۵/۶۷	۱۵/۸۱	۱۵/۶۷	۱۳/۳۱	۱۳/۳۱	۱۳/۳۱	۱۵/۲۰
تعداد	۴۲	۴۲	۲۳/۳۶	۱۰	۲۳/۳۶	۰	۴	۹	۰	۰	۰	۰	۰	۱۰
میانگین معدل	۱۶/۱۰	۱۶/۱۰	۱۶/۵۴	-	۱۶/۵۴	-	۱۵/۲۹	۱۵/۰۲	۱۵/۲۹	۱۵/۰۲	۱۵/۹۲	۱۵/۹۲	۱۵/۹۲	۱۶/۱۰
تعداد	۱۵	۱۵	۲۶/۶۷	۴	۲۶/۶۷	۰	۰	۰	۰	۰	۰	۰	۰	۴
میانگین معدل	۱۵/۸۹	۱۵/۸۹	۱۵/۷۱	-	۱۵/۷۱	-	۱۷/۵۶	۱۷/۵۶	۱۷/۵۶	۱۷/۵۶	۱۳/۳۶	۱۳/۳۶	۱۳/۳۶	۱۵/۴۶

جدول ۱۸- تعداد و میانگین معدل شرکت کنندگان و پذیرفته شدگان نهایی و درصد قبولی آزمون کارشناسی ارشد سال ۱۴۰۱ به

تفکیک دانشگاه فارغ التحصیلی و گروه امتحانی

نام دانشگاه	علوم انسانی		علوم پایه		فنی مهندسی		کشاورزی		هنر		دامپزشکی		جمع	
	میانگین معدل	تعداد	میانگین معدل	تعداد	میانگین معدل	تعداد	میانگین معدل	تعداد	میانگین معدل	تعداد	میانگین معدل	تعداد	میانگین معدل	تعداد
دانشگاه جامع علمی کاربردی مرکز آموزش منابع طبیعی کلازباد	۰/۰۰	۱	۰/۰۰	۱	۰/۰۰	۰	۰/۰۰	۱	۰/۰۰	۰	۰/۰۰	۰	۰/۰۰	۱
دانشگاه جامع علمی کاربردی مرکز آموزش مهربان	۵۵/۵۶	۵	۵۵/۵۶	۵	۰/۰۰	۲	۰/۰۰	۱	۰/۰۰	۰	۰/۰۰	۱	۲۸/۴۶	۵
دانشگاه جامع علمی کاربردی مرکز آموزش مهستان سبز شمال تنکابن	۳۵/۰۰	۴	۳۵/۰۰	۴	۰/۰۰	۱	۰/۰۰	۱	۰/۰۰	۲	۰/۰۰	۰	۳۸/۵۷	۶
دانشگاه جامع علمی کاربردی مرکز آموزش میاندوآب	۸/۵۱	۴	۸/۵۱	۴	۰/۰۰	۰	۰/۰۰	۲	۰/۰۰	۰	۰/۰۰	۰	۲۰/۰۰	۱۲
دانشگاه جامع علمی کاربردی مرکز آموزش مینبد	۲۳/۳۳	۷	۲۳/۳۳	۷	۰/۰۰	۰	۰/۰۰	۰	۰/۰۰	۰	۰/۰۰	۱	۲۶/۴۲	۱۴
دانشگاه جامع علمی کاربردی مرکز آموزش میراث کمال الدین بهزاد	۲۳/۳۳	۱	۲۳/۳۳	۱	۰/۰۰	۰	۰/۰۰	۰	۰/۰۰	۰	۰/۰۰	۱	۱۴/۲۹	۱
دانشگاه جامع علمی کاربردی مرکز آموزش میناب	۹/۵۲	۲	۹/۵۲	۲	۱۰۰/۰۰	۱	۱۰۰/۰۰	۱	۱۰۰/۰۰	۰	۰/۰۰	۰	۲۴/۱۴	۷
دانشگاه جامع علمی کاربردی مرکز آموزش نیف آباد	۴۸/۲۸	۱۴	۴۸/۲۸	۱۴	۰/۰۰	۰	۰/۰۰	۰	۰/۰۰	۰	۰/۰۰	۰	۴۸/۰۰	۲۴
دانشگاه جامع علمی کاربردی مرکز آموزش نقش جهان اصفهان	۱۶/۴۵	۵	۱۶/۴۵	۵	۰/۰۰	۰	۰/۰۰	۰	۰/۰۰	۰	۰/۰۰	۰	۶۶/۶۷	۱۰
دانشگاه جامع علمی کاربردی مرکز آموزش نگین چهارمحال	۱۵/۸	۴	۱۵/۸	۴	۰/۰۰	۰	۰/۰۰	۰	۰/۰۰	۰	۰/۰۰	۰	۲۷/۷۸	۵
دانشگاه جامع علمی کاربردی مرکز آموزش نهبندان	۱۶/۶۷	۱	۱۶/۶۷	۱	۰/۰۰	۰	۰/۰۰	۰	۰/۰۰	۰	۰/۰۰	۰	۲۵/۰۰	۳
دانشگاه جامع علمی کاربردی مرکز آموزش نی ریز	۱۷/۶۵	۳	۱۷/۶۵	۳	۰/۰۰	۰	۰/۰۰	۱	۰/۰۰	۰	۰/۰۰	۰	۲۴/۱۸	۱۶
دانشگاه جامع علمی کاربردی مرکز آموزش نیرومحرکه - قزوین	۱۴/۷۰	۱۰	۱۴/۷۰	۱۰	۰/۰۰	۰	۰/۰۰	۰	۰/۰۰	۰	۰/۰۰	۰	۴۵/۶۵	۲۱
دانشگاه جامع علمی کاربردی واحد آموزش قنات نفت	۱۶/۶۵	۱	۱۶/۶۵	۱	۰/۰۰	۰	۰/۰۰	۰	۰/۰۰	۰	۰/۰۰	۰	۰/۰۰	۰
دانشگاه جامع علمی کاربردی مرکز آموزش واحد ملایر	۸/۳۳	۱	۸/۳۳	۱	۰/۰۰	۰	۰/۰۰	۰	۰/۰۰	۰	۰/۰۰	۰	۲۱/۰۵	۴
دانشگاه جامع علمی کاربردی مرکز آموزش هوشناسی و علوم جو-تهران	۱۵/۳۷	۰	۱۵/۳۷	۰	۰/۰۰	۰	۰/۰۰	۰	۰/۰۰	۰	۰/۰۰	۰	۰/۰۰	۰
دانشگاه جامع علمی کاربردی مرکز آموزش باسوج	۱۵/۹۶	۱۵	۱۵/۹۶	۱۵	۰/۰۰	۰	۰/۰۰	۰	۰/۰۰	۰	۰/۰۰	۰	۱۳/۵۹	۳۵
دانشگاه جامع علمی کاربردی مرکز آموزش بیدک رسان کابوه ساوه	۱۶/۶۱	۰	۱۶/۶۱	۰	۰/۰۰	۰	۰/۰۰	۰	۰/۰۰	۰	۰/۰۰	۰	۲۰/۷۷	۸
دانشگاه جهرم	۳۰/۴۶	۵۳	۳۰/۴۶	۵۳	۵۱/۳۵	۱۹	۵۱/۳۵	۴۰	۴۶/۷۰	۲۱	۴۶/۷۰	۳	۴۶/۸۶	۱۳۶
دانشگاه جیرفت	۲۳/۸۱	۲۶	۲۳/۸۱	۲۶	۱۵/۲۷	۲۲	۱۵/۲۷	۱۹	۴۰/۴۳	۳	۴۰/۴۳	۱	۳۸/۴۱	۱۲۱
دانشگاه حضرت معصومه (س) - ویژه خواهران - قم	۲۴/۱۲	۷۵	۲۴/۱۲	۷۵	۱۰۰/۰۰	۱	۱۰۰/۰۰	۱	۰/۰۰	۰	۰/۰۰	۰	۲۴/۳۷	۷۷
دانشگاه حکیم سبزواری - سبزوآر	۱۵/۴۴	۸۹۳	۱۵/۴۴	۸۹۳	۱۵/۲۰	۱۶	۱۵/۲۰	۱۶	۱۵/۲۸	۱۶	۱۵/۲۸	۱۶	۲۴/۱۳	۴۸۲
دانشگاه خلیج فارس - بوشهر	۱۵/۳۱	۳۹۵	۱۵/۳۱	۳۹۵	۱۵/۱۵	۲۵	۱۵/۱۵	۲۶	۱۵/۷۸	۲۶	۱۵/۷۸	۲۵	۱۵/۴۶	۳۹۰
دانشگاه خوارزمی - تهران	۳۸/۲۳	۴۴۸	۳۸/۲۳	۴۴۸	۱۵/۶۵	۱۶۵	۱۵/۶۵	۱۶۱	۵۰/۳۱	۱۰	۵۰/۳۱	۳۵	۴۲/۴۸	۷۲۱









جدول ۱۸ - تعداد و میانگین معدل شرکت کنندگان و پذیرفته شدگان نهایی و درصد قبولی آزمون کارشناسی ارشد سال ۱۴۰۱ به

تفکیک دانشگاه فارغ التحصیلی و گروه امتحانی

نام دانشگاه	شماره شرکت	معدل پذیرفته	معدل شرکت	علوم انسانی	علوم پایه	فنی مهندسی	کشاورزی	هنر	دامپزشکی	جمع
دانشگاه علوم پزشکی سوزار	تعداد	۲۰	۲۰							۲۵/۰۰
	میانگین معدل	۱۶/۰۹	۱۶/۰۲	۱۵/۳۸	۱۵/۰۲	۱۶/۹۷	۱۵/۳۴	۱۷/۰۳	۱۵/۴۹	۱۶/۰۵
دانشگاه علوم پزشکی سمنان	تعداد	۲۷	۲۷							۴۲/۱۹
	میانگین معدل	۱۶/۶۷	۱۶/۴۹	۱۵/۷۷	۱۵/۷۵	۱۶/۶۱	۱۶/۴۷	۱۶/۸۸	۱۷/۵۲	۱۶/۳۶
دانشگاه علوم پزشکی شاهرود	تعداد	۲۳	۲۳							۳۵/۰۰
	میانگین معدل	۱۵/۸۷	۱۵/۸۳	۱۵/۹۷	۱۵/۹۱	۱۴/۵۶	۱۵/۹۱	۱۵/۸۳	۱۵/۸۳	۱۵/۶۷
دانشگاه علوم پزشکی شهرد کرد	تعداد	۲۱	۲۱							۳۲/۳۳
	میانگین معدل	۱۵/۸۹	۱۵/۸۰	۱۵/۱۲	۱۵/۱۱	۱۶/۰۰	۱۶/۱۰	۱۶/۰۰	۱۶/۱۰	۱۵/۲۰
دانشگاه علوم پزشکی شهیدبهشتی	تعداد	۱۴۶	۱۴۶							۳۸/۵۲
	میانگین معدل	۱۶/۳۵	۱۶/۳۵	۱۶/۴۰	۱۶/۳۵	۱۶/۳۵	۱۶/۳۵	۱۶/۳۵	۱۶/۳۵	۱۶/۳۵
دانشگاه علوم پزشکی شیراز	تعداد	۸۹	۸۹							۶۱/۶۷
	میانگین معدل	۱۵/۵۹	۱۵/۵۲	۱۶/۱۶	۱۶/۱۶	۱۶/۲۲	۱۶/۲۲	۱۶/۲۲	۱۶/۲۲	۱۵/۹۹
دانشگاه علوم پزشکی فاطمیه قم	تعداد	۳	۳							۰/۰۰
	میانگین معدل	۱۶/۹۱	۱۶/۹۱	۱۷/۵۲	۱۷/۵۲	۱۷/۵۲	۱۷/۵۲	۱۷/۵۲	۱۷/۵۲	۱۷/۰۰
دانشگاه علوم پزشکی قنبر	تعداد	۶	۶							۳۷/۵۰
	میانگین معدل	۱۶/۵۷	۱۷/۰۳	۱۵/۱۱	۱۵/۱۱	۱۶/۰۰	۱۶/۰۰	۱۶/۰۰	۱۶/۰۰	۱۶/۱۷
دانشگاه علوم پزشکی قزوین	تعداد	۴۱	۴۱							۶۱/۳۳
	میانگین معدل	۱۶/۱۳	۱۶/۱۳	۱۶/۳۹	۱۶/۳۹	۱۶/۳۹	۱۶/۳۹	۱۶/۳۹	۱۶/۳۹	۱۶/۵۵
دانشگاه علوم پزشکی قم	تعداد	۲۵	۲۵							۲۲/۱۱
	میانگین معدل	۱۶/۴	۱۶/۴	۱۶/۸۹	۱۶/۸۹	۱۶/۹۷	۱۶/۹۷	۱۶/۹۷	۱۶/۹۷	۱۶/۷۶
دانشگاه علوم پزشکی کاشان	تعداد	۳۵	۳۵							۴۴/۴۴
	میانگین معدل	۱۵/۷۵	۱۶/۰۸	۱۵/۷۰	۱۵/۷۰	۱۶/۰۰	۱۶/۰۰	۱۶/۰۰	۱۶/۰۰	۱۵/۸۰
دانشگاه علوم پزشکی کردستان - سنندج	تعداد	۲۶	۲۶							۳۸/۱۰
	میانگین معدل	۱۵/۶۲	۱۵/۵۵	۱۶/۵۱	۱۶/۵۱	۱۶/۷۰	۱۶/۷۰	۱۶/۷۰	۱۶/۷۰	۱۵/۶۱
دانشگاه علوم پزشکی کرمان	تعداد	۹۰	۹۰							۳۸/۶۹
	میانگین معدل	۱۶/۱۴	۱۶/۱۴	۱۵/۶۹	۱۵/۶۹	۱۶/۲۲	۱۶/۲۲	۱۶/۲۲	۱۶/۲۲	۱۵/۹۷
دانشگاه علوم پزشکی گرانشاه	تعداد	۴۰	۴۰							۳۲/۷۸
	میانگین معدل	۱۵/۸۷	۱۶/۱۲	۱۵/۳۱	۱۵/۳۱	۱۵/۸۸	۱۶/۰۶	۱۵/۷۹	۱۵/۸۸	۱۵/۹۹
دانشگاه علوم پزشکی گلستان - گرگان	تعداد	۱۵	۱۵							۲۳/۰۸
	میانگین معدل	۱۶/۰۰	۱۵/۸۸	۱۶/۲۱	۱۶/۲۱	۱۵/۳۶	۱۵/۳۶	۱۶/۰۶	۱۵/۳۶	۱۶/۲۹
دانشگاه علوم پزشکی گناباد	تعداد	۲۰	۲۰							۱۹/۰۳
	میانگین معدل	۱۵/۹۲	۱۶/۲۷	۱۷/۱۶	۱۶/۶۲	۱۶/۶۲	۱۶/۶۲	۱۶/۶۲	۱۶/۶۲	۱۶/۳۰
دانشگاه علوم پزشکی گیلان - رشت	تعداد	۳۳	۳۳							۳۵/۸۵
	میانگین معدل	۱۵/۸۲	۱۶/۱۲	۱۶/۳۸	۱۶/۳۸	۱۶/۴۶	۱۶/۴۶	۱۶/۴۶	۱۶/۴۶	۱۶/۲۵
دانشگاه علوم پزشکی لورستان - خرم اباد	تعداد	۳۳	۳۳							۱۹/۵۷
	میانگین معدل	۱۶/۰۹	۱۵/۶۵	۱۶/۱۴	۱۶/۱۴	۱۶/۱۴	۱۶/۱۴	۱۶/۱۴	۱۶/۱۴	۱۵/۷۲
دانشگاه علوم پزشکی مازندران - ساری	تعداد	۶۲	۶۲							۳۶/۶۱
	میانگین معدل	۱۶/۱۴	۱۶/۱۰	۱۵/۸۴	۱۵/۸۴	۱۶/۲۸	۱۵/۲۷	۱۵/۲۷	۱۵/۲۷	۱۶/۰۱
دانشگاه علوم پزشکی مشهد	تعداد	۹۶	۹۶							۴۰/۳۹
	میانگین معدل	۱۵/۹۵	۱۵/۸۸	۱۶/۲۵	۱۶/۲۵	۱۶/۲۳	۱۵/۳۰	۱۶/۷۴	۱۶/۲۳	۱۶/۰۷
دانشگاه علوم پزشکی همدان	تعداد	۶۵	۶۵							۳۸/۳۸
	میانگین معدل	۱۶/۰۶	۱۵/۹۶	۱۶/۱۷	۱۶/۱۷	۱۶/۱۲	۱۶/۱۲	۱۶/۱۲	۱۶/۱۲	۱۶/۰۳
دانشگاه علوم پزشکی یاسوج	تعداد	۲۲	۲۲							۲۷/۵۰
	میانگین معدل	۱۵/۴۲	۱۶/۰۵	۱۴/۹۷	۱۵/۴۰	۱۶/۲۲	۱۴/۹۷	۱۵/۹۰	۱۴/۹۷	۱۵/۵۵
دانشگاه علوم پزشکی یزد	تعداد	۷۰	۷۰							۴۳/۲۴
	میانگین معدل	۱۶/۰۳	۱۵/۸۸	۱۶/۲۲	۱۶/۲۲	۱۶/۲۲	۱۶/۲۲	۱۶/۲۲	۱۶/۲۲	۱۶/۰۸
دانشگاه علوم پزشکی اصفهان - نیریز	تعداد	۶۸	۶۸							۳۴/۶۷
	میانگین معدل	۱۷/۳۴	۱۷/۲۴	۱۵/۴۶	۱۵/۴۶	۱۶/۱۹	۱۶/۱۹	۱۶/۱۹	۱۶/۱۹	۱۷/۴۸



جدول ۱۸- تعداد و میانگین معدل شرکت کنندگان و پذیرفته شدگان نهایی و درصد قبولی آزمون کارشناسی ارشد سال ۱۴۰۱ به

تفکیک دانشگاه فارغ التحصیلی و گروه امتحانی

نام دانشگاه	علوم انسانی		علوم پایه		فنی مهندسی		کشاورزی		هنر		دامپزشکی		جمع
	شرکت	پذیرفته	شرکت	پذیرفته	شرکت	پذیرفته	شرکت	پذیرفته	شرکت	پذیرفته	شرکت	پذیرفته	
تعداد	۱۷۸	۹۱	۵۱/۱۲	۴	۴	۲۷	۲۷	۴۲/۵۳	۳	۳	۱۸	۲۶	۲۴
	۱۵/۳۰	۱۵/۶۵	۱۵/۹۲	۱۵/۲۷	۱۵/۲۳	۱۵/۶۱	۱۵/۵۲	۱۵/۶۱	۱۵/۷۱	۱۵/۸۸	۱۵/۷۱	۱۵/۷۱	۱۵/۶۲
میانگین معدل	۲۱۸	۲۳/۰۳	۱۵/۷۰	۱۵/۲۷	۱۵/۲۳	۱۵/۲۳	۱۵/۲۳	۱۵/۲۳	۱۵/۲۳	۱۵/۲۳	۱۵/۲۳	۱۵/۲۳	۱۵/۲۳
	۶۹۷	۶۱/۰۳	۲۸۶	۶۹/۰۳	۲۳	۵۹	۲۳	۲۳	۲۳	۲۳	۲۳	۲۳	۲۳
دانشگاه غیرانتفاعی شیخ بهایی -اصفهان	۱۷۸	۹۱	۵۱/۱۲	۴	۴	۲۷	۲۷	۴۲/۵۳	۳	۳	۱۸	۲۶	۲۴
دانشگاه غیرانتفاعی علامه محمدتقی نوری -نور	۱۷۸	۹۱	۵۱/۱۲	۴	۴	۲۷	۲۷	۴۲/۵۳	۳	۳	۱۸	۲۶	۲۴
دانشگاه غیرانتفاعی علم و فرهنگ -تهران	۱۷۸	۹۱	۵۱/۱۲	۴	۴	۲۷	۲۷	۴۲/۵۳	۳	۳	۱۸	۲۶	۲۴
دانشگاه غیرانتفاعی علم و هنر- بزد	۱۷۸	۹۱	۵۱/۱۲	۴	۴	۲۷	۲۷	۴۲/۵۳	۳	۳	۱۸	۲۶	۲۴
دانشگاه غیرانتفاعی علوم اسلامی رضوی -مشهد	۱۷۸	۹۱	۵۱/۱۲	۴	۴	۲۷	۲۷	۴۲/۵۳	۳	۳	۱۸	۲۶	۲۴
دانشگاه غیرانتفاعی علوم و فنون مازندران -بابل	۱۷۸	۹۱	۵۱/۱۲	۴	۴	۲۷	۲۷	۴۲/۵۳	۳	۳	۱۸	۲۶	۲۴
دانشگاه غیرانتفاعی غیاث الدین جمشیدگاشانی -ایبک	۱۷۸	۹۱	۵۱/۱۲	۴	۴	۲۷	۲۷	۴۲/۵۳	۳	۳	۱۸	۲۶	۲۴
دانشگاه غیرانتفاعی قرآن و حدیث -قم	۱۷۸	۹۱	۵۱/۱۲	۴	۴	۲۷	۲۷	۴۲/۵۳	۳	۳	۱۸	۲۶	۲۴
دانشگاه غیرانتفاعی مذاهب اسلامی	۱۷۸	۹۱	۵۱/۱۲	۴	۴	۲۷	۲۷	۴۲/۵۳	۳	۳	۱۸	۲۶	۲۴
دانشگاه غیرانتفاعی معارف قرآن و عترت /ع -اصفهان	۱۷۸	۹۱	۵۱/۱۲	۴	۴	۲۷	۲۷	۴۲/۵۳	۳	۳	۱۸	۲۶	۲۴
دانشگاه غیرانتفاعی مفید -قم	۱۷۸	۹۱	۵۱/۱۲	۴	۴	۲۷	۲۷	۴۲/۵۳	۳	۳	۱۸	۲۶	۲۴
دانشگاه غیردولتی شهید مطهری	۱۷۸	۹۱	۵۱/۱۲	۴	۴	۲۷	۲۷	۴۲/۵۳	۳	۳	۱۸	۲۶	۲۴
دانشگاه فردوسی مشهد	۱۷۸	۹۱	۵۱/۱۲	۴	۴	۲۷	۲۷	۴۲/۵۳	۳	۳	۱۸	۲۶	۲۴
دانشگاه فرزندان گمان اویزه خواران /	۱۷۸	۹۱	۵۱/۱۲	۴	۴	۲۷	۲۷	۴۲/۵۳	۳	۳	۱۸	۲۶	۲۴
دانشگاه فرهنگیان	۱۷۸	۹۱	۵۱/۱۲	۴	۴	۲۷	۲۷	۴۲/۵۳	۳	۳	۱۸	۲۶	۲۴
دانشگاه فرهنگیان - پردیس ابن سینا همدان	۱۷۸	۹۱	۵۱/۱۲	۴	۴	۲۷	۲۷	۴۲/۵۳	۳	۳	۱۸	۲۶	۲۴
دانشگاه فرهنگیان - پردیس آزادگان تبر	۱۷۸	۹۱	۵۱/۱۲	۴	۴	۲۷	۲۷	۴۲/۵۳	۳	۳	۱۸	۲۶	۲۴
دانشگاه فرهنگیان - پردیس امام جعفر صادق (ع) ایلام	۱۷۸	۹۱	۵۱/۱۲	۴	۴	۲۷	۲۷	۴۲/۵۳	۳	۳	۱۸	۲۶	۲۴
دانشگاه فرهنگیان - پردیس امام جعفر صادق (ع) ایبجنورد	۱۷۸	۹۱	۵۱/۱۲	۴	۴	۲۷	۲۷	۴۲/۵۳	۳	۳	۱۸	۲۶	۲۴
دانشگاه فرهنگیان - پردیس امام جعفر صادق (ع) ایهمدان	۱۷۸	۹۱	۵۱/۱۲	۴	۴	۲۷	۲۷	۴۲/۵۳	۳	۳	۱۸	۲۶	۲۴
دانشگاه فرهنگیان - پردیس امام خمینی آره اسلماس	۱۷۸	۹۱	۵۱/۱۲	۴	۴	۲۷	۲۷	۴۲/۵۳	۳	۳	۱۸	۲۶	۲۴
دانشگاه فرهنگیان - پردیس امام خمینی آره اکاشان	۱۷۸	۹۱	۵۱/۱۲	۴	۴	۲۷	۲۷	۴۲/۵۳	۳	۳	۱۸	۲۶	۲۴
دانشگاه فرهنگیان - پردیس امام خمینی آره اگرگان	۱۷۸	۹۱	۵۱/۱۲	۴	۴	۲۷	۲۷	۴۲/۵۳	۳	۳	۱۸	۲۶	۲۴
دانشگاه فرهنگیان - پردیس امام رضا(ع) اندیمشک	۱۷۸	۹۱	۵۱/۱۲	۴	۴	۲۷	۲۷	۴۲/۵۳	۳	۳	۱۸	۲۶	۲۴

جدول ۱۸- تعداد و میانگین معدل شرکت کنندگان و پذیرفته شدگان نهایی و درصد قبولی آزمون کارشناسی ارشد سال ۱۴۰۱ به

**تفکیک دانشگاه فارغ التحصیلی و گروه امتحانی**

نام دانشگاه	علوم انسانی		علوم پایه		فنی مهندسی		کشاورزی		هنر		دامپزشکی		جمع	
	شترت	پذیرفته درص	شترت	پذیرفته درص	شترت	پذیرفته درص	شترت	پذیرفته درص	شترت	پذیرفته درص	شترت	پذیرفته درص	شترت	پذیرفته درص
تعداد	۳۶۹	۲۳/۵۸	۱	۵/۰۰	۱	۲۳/۳۳	۱	۳۳/۳۳	۱	۱۷/۱۷۲	۱	۱۷/۱۷۲	۱	۲۳/۵۹
میانگین معدل	۱۸/۰۲	۱۸/۱۰	۱	۱۸/۸۸	۱	۱۸/۸۸	۱	۱۸/۸۸	۱	۱۸/۸۸	۱	۱۸/۸۸	۱	۱۸/۱۱
تعداد	۷	۵۷/۱۴	۲	۱۰۰/۰۰	۲	۱۳/۱۷۲	۲	۱۳/۱۷۲	۲	۱۳/۱۷۲	۲	۱۳/۱۷۲	۲	۶۰/۰۰
میانگین معدل	۱۶/۶۲	۱۶/۷۰	۲	۱۶/۸۸	۲	۱۶/۸۸	۲	۱۶/۸۸	۲	۱۶/۸۸	۲	۱۶/۸۸	۲	۱۶/۰۴
تعداد	۳۳۰	۳۲/۴۲	۲	۵۰/۰۰	۲	۳۲/۳۳	۲	۳۲/۳۳	۲	۳۲/۳۳	۲	۳۲/۳۳	۲	۳۲/۵۴
میانگین معدل	۱۷/۵۴	۱۷/۸۵	۲	۱۷/۰۰	۲	۱۷/۰۰	۲	۱۷/۰۰	۲	۱۷/۰۰	۲	۱۷/۰۰	۲	۱۷/۸۲
تعداد	۲	۳۰/۳۹	۱	۱۰۰/۰۰	۱	۳۰/۳۳	۱	۳۰/۳۳	۱	۳۰/۳۳	۱	۳۰/۳۳	۱	۲۵/۰۰
میانگین معدل	۱۵/۷۸	۱۵/۰۰	۱	۱۳/۶۲	۱	۱۳/۶۲	۱	۱۳/۶۲	۱	۱۳/۶۲	۱	۱۳/۶۲	۱	۱۳/۶۲
تعداد	۹۳	۲۱/۴۸	۴	۸۰/۰۰	۴	۲۱/۳۸	۴	۲۱/۳۸	۴	۲۱/۳۸	۴	۲۱/۳۸	۴	۲۲/۱۷
میانگین معدل	۱۶/۹۵	۱۷/۱۷	۴	۱۵/۶۰	۴	۱۵/۶۰	۴	۱۵/۶۰	۴	۱۵/۶۰	۴	۱۵/۶۰	۴	۱۷/۱۳
تعداد	۲۵۳	۳۰/۴۳	۳	۴۰/۰۰	۳	۳۰/۴۳	۳	۳۰/۴۳	۳	۳۰/۴۳	۳	۳۰/۴۳	۳	۳۰/۶۲
میانگین معدل	۱۷/۹۲	۱۸/۱۷	۳	۱۸/۶۶	۳	۱۸/۶۶	۳	۱۸/۶۶	۳	۱۸/۶۶	۳	۱۸/۶۶	۳	۱۸/۱۸
تعداد	۲۰۷	۲۰/۲۹	۳۵	۶۵/۷۱	۱	۲۲/۳۳	۱	۲۲/۳۳	۱	۲۲/۳۳	۱	۲۲/۳۳	۱	۲۷/۴۶
میانگین معدل	۱۷/۶۹	۱۸/۰۲	۳۵	۱۶/۹۰	۱	۱۵/۱۲	۱	۱۵/۱۲	۱	۱۵/۱۲	۱	۱۵/۱۲	۱	۱۷/۶۱
تعداد	۳۶۸	۳۶/۱۴	۳	۶۶/۶۷	۱	۳۰/۳۳	۱	۳۰/۳۳	۱	۳۰/۳۳	۱	۳۰/۳۳	۱	۳۶/۳۶
میانگین معدل	۱۷/۱۳	۱۷/۴۳	۳	۱۵/۵۰	۱	۱۸/۳۸	۱	۱۸/۳۸	۱	۱۸/۳۸	۱	۱۸/۳۸	۱	۱۷/۶۱
تعداد	۳۰۳	۲۳/۵۱	۷	۴۲/۸۶	۳	۲۳/۸۶	۳	۲۳/۸۶	۳	۲۳/۸۶	۳	۲۳/۸۶	۳	۲۳/۸۶
میانگین معدل	۱۸/۰۷	۱۸/۳۹	۷	۱۷/۱۷	۳	۱۸/۶۸	۳	۱۸/۶۸	۳	۱۸/۶۸	۳	۱۸/۶۸	۳	۱۸/۷۵
تعداد	۲۸	۲۵/۰۰	۱	۵۰/۰۰	۱	۲۵/۰۰	۱	۲۵/۰۰	۱	۲۵/۰۰	۱	۲۵/۰۰	۱	۲۵/۸۱
میانگین معدل	۱۶/۹۴	۱۷/۲۷	۱	۱۷/۷۹	۱	۱۸/۶۸	۱	۱۸/۶۸	۱	۱۸/۶۸	۱	۱۸/۶۸	۱	۱۷/۱۷
تعداد	۴۶۸	۲۲/۲۹	۶	۸۳/۳۳	۱	۱۰/۰۰	۱	۱۰/۰۰	۱	۱۰/۰۰	۱	۱۰/۰۰	۱	۴۴/۰۰
میانگین معدل	۱۶/۴۴	۱۶/۵۹	۶	۱۵/۷۶	۱	۱۴/۰۶	۱	۱۴/۰۶	۱	۱۴/۰۶	۱	۱۴/۰۶	۱	۱۶/۴۹
تعداد	۲۰	۱۰/۰۰	۲	۱۰/۰۰	۲	۱۰/۰۰	۲	۱۰/۰۰	۲	۱۰/۰۰	۲	۱۰/۰۰	۲	۱۸/۱۸
میانگین معدل	۱۶/۰۱	۱۵/۹۹	۲	۱۵/۶۲	۲	۱۶/۶۵	۲	۱۶/۶۵	۲	۱۶/۶۵	۲	۱۶/۶۵	۲	۱۶/۴۱
تعداد	۱۸۳	۱۳/۶۶	۳	۵۰/۰۰	۱	۱۳/۶۶	۱	۱۳/۶۶	۱	۱۳/۶۶	۱	۱۳/۶۶	۱	۱۳/۰۴
میانگین معدل	۱۸/۱۳	۱۸/۶۸	۳	۱۸/۹۲	۱	۱۸/۷۸	۱	۱۸/۷۸	۱	۱۸/۷۸	۱	۱۸/۷۸	۱	۱۸/۴۹
تعداد	۱۳۳	۳۵/۲۴	۳	۶۶/۶۷	۳	۳۵/۲۴	۳	۳۵/۲۴	۳	۳۵/۲۴	۳	۳۵/۲۴	۳	۳۶/۵۰
میانگین معدل	۱۸/۳۳	۱۸/۳۵	۳	۱۷/۱۷	۳	۱۷/۱۷	۳	۱۷/۱۷	۳	۱۷/۱۷	۳	۱۷/۱۷	۳	۱۸/۳۱
تعداد	۳۰۶	۲۲/۵۵	۶	۶۶/۶۷	۶	۲۲/۵۵	۶	۲۲/۵۵	۶	۲۲/۵۵	۶	۲۲/۵۵	۶	۲۳/۴۴
میانگین معدل	۱۸/۰۱	۱۸/۰۲	۶	۱۶/۴۷	۶	۱۶/۴۹	۶	۱۶/۴۹	۶	۱۶/۴۹	۶	۱۶/۴۹	۶	۱۷/۹۹
تعداد	۳۷۹	۲۸/۲۳	۸	۷۵/۰۰	۴	۲۸/۲۳	۴	۲۸/۲۳	۴	۲۸/۲۳	۴	۲۸/۲۳	۴	۲۹/۰۰
میانگین معدل	۱۸/۲۸	۱۸/۳۱	۸	۱۷/۸۶	۸	۱۸/۱۱	۸	۱۸/۱۱	۸	۱۸/۱۱	۸	۱۸/۱۱	۸	۱۸/۲۰
تعداد	۲۷۷	۲۳/۳۵	۳	۶۶/۶۷	۳	۲۳/۳۵	۳	۲۳/۳۵	۳	۲۳/۳۵	۳	۲۳/۳۵	۳	۲۳/۹۱
میانگین معدل	۱۷/۳۰	۱۷/۳۴	۳	۱۶/۵۲	۳	۱۷/۱۰	۳	۱۷/۱۰	۳	۱۷/۱۰	۳	۱۷/۱۰	۳	۱۷/۲۹
تعداد	۴۵	۱۵/۵۶	۷	۱۵/۵۶	۷	۱۵/۵۶	۷	۱۵/۵۶	۷	۱۵/۵۶	۷	۱۵/۵۶	۷	۱۷/۰۲
میانگین معدل	۱۸/۲۳	۱۸/۴۱	۷	۱۸/۱۷	۷	۱۶/۱۵	۷	۱۶/۱۵	۷	۱۶/۱۵	۷	۱۶/۱۵	۷	۱۸/۲۰
تعداد	۹۲	۲۱/۹۰	۲	۱۰/۰۰	۲	۱۰/۰۰	۲	۱۰/۰۰	۲	۱۰/۰۰	۲	۱۰/۰۰	۲	۲۱/۸۰
میانگین معدل	۱۷/۸۷	۱۸/۱۶	۲	۱۷/۸۷	۲	۱۶/۸۹	۲	۱۶/۸۹	۲	۱۶/۸۹	۲	۱۶/۸۹	۲	۱۸/۱۶
تعداد	۱۳۴	۲۹/۱۰	۴	۵۰/۰۰	۴	۲۹/۱۰	۴	۲۹/۱۰	۴	۲۹/۱۰	۴	۲۹/۱۰	۴	۲۳/۵۶
میانگین معدل	۱۶/۶۶	۱۶/۹۹	۴	۱۶/۳۷	۴	۱۶/۶۵	۴	۱۶/۶۵	۴	۱۶/۶۵	۴	۱۶/۶۵	۴	۱۷/۰۲
تعداد	۳۶۴	۲۵/۰۰	۹۱	۶۱/۰۰	۱۳	۲۵/۰۰	۱۳	۲۵/۰۰	۱۳	۲۵/۰۰	۱۳	۲۵/۰۰	۱۳	۲۸/۳۷
میانگین معدل	۱۶/۶۱	۱۶/۶۲	۹۱	۱۷/۱۰	۱۳	۱۶/۸۱	۱۳	۱۶/۸۱	۱۳	۱۶/۸۱	۱۳	۱۶/۸۱	۱۳	۱۶/۸۶
تعداد	۳۰۹	۴۰/۴۵	۱۲۵	۵۰/۰۰	۱	۴۰/۴۵	۱	۴۰/۴۵	۱	۴۰/۴۵	۱	۴۰/۴۵	۱	۴۰/۵۱
میانگین معدل	۱۸/۴۹	۱۸/۵۰	۱۲۵	۱۷/۴۷	۱	۱۸/۵۸	۱	۱۸/۵۸	۱	۱۸/۵۸	۱	۱۸/۵۸	۱	۱۸/۴۹
تعداد	۱۴۶	۴۷/۳۶	۶۹	۷۵/۰۰	۳	۴۷/۳۶	۳	۴۷/۳۶	۳	۴۷/۳۶	۳	۴۷/۳۶	۳	۴۸/۰۳
میانگین معدل	۱۶/۸۵	۱۶/۹۳	۶۹	۱۵/۸۹	۳	۱۶/۹۵	۳	۱۶/۹۵	۳	۱۶/۹۵	۳	۱۶/۹۵	۳	۱۶/۸۴
تعداد	۱۹۰	۱۹/۴۷	۳۷	۷۷/۷۸	۲۱	۱۹/۴۷	۲۱	۱۹/۴۷	۲۱	۱۹/۴۷	۲۱	۱۹/۴۷	۲۱	۲۶/۷۳
میانگین معدل	۱۷/۸۷	۱۸/۳۲	۳۷	۱۷/۷۷	۲۱	۱۸/۱۵	۲۱	۱۸/۱۵	۲۱	۱۸/۱۵	۲۱	۱۸/۱۵	۲۱	۱۸/۳۲

جدول ۱۸- تعداد و میانگین معدل شرکت کنندگان و پذیرفته شدگان نهایی و درصد قبولی آزمون کارشناسی ارشد سال ۱۴۰۱ به

تفکیک دانشگاه فارغ التحصیلی و گروه امتحانی

نام دانشگاه	علوم انسانی		علوم پایه		فنی مهندسی		کشاورزی		هنر		دامپزشکی		جمع	
	شرکت	میانگین معدل	شرکت	میانگین معدل	شرکت	میانگین معدل	شرکت	میانگین معدل	شرکت	میانگین معدل	شرکت	میانگین معدل	شرکت	میانگین معدل
دانشگاه فرهنگیان - پردیس خواجه نصیرالدین طوسی کرمان	۱۳۰	۱۳/۵۷	۶۱	۱۸/۵۷	۳۰	۴۹/۱۸	۶	۱۶/۶۷	۱	۱۶/۶۷	۱	۱۰۰/۰۰	۳	۱۶/۶۷
دانشگاه فرهنگیان - پردیس دانشورنیشاپور	۱۶۲	۱۳/۵۸	۲۲	۱۳/۵۸	۲	۱۰۰/۰۰	۱	۱۰۰/۰۰	۱	۱۰۰/۰۰	۱	۱۰۰/۰۰	۲۵	۱۵/۰۶
دانشگاه فرهنگیان - پردیس دکتر شریعتی ساری	۲۶۶	۳۱/۹۵	۸۵	۳۱/۹۵	۳۶	۵۸/۳۳	۲۱	۱۸/۳۳	۱	۱۸/۳۳	۱	۱۰۰/۰۰	۱۰۷	۳۴/۹۷
دانشگاه فرهنگیان - پردیس رسالت راهدان	۱۶/۶۶	۱۷/۱۲	۱۶/۶۷	۱۷/۱۵	۱۱	۵۵/۰۰	۴	۱۷/۴۵	۱	۱۷/۴۵	۱	۱۰۰/۰۰	۱۲۱	۱۹/۵۸
دانشگاه فرهنگیان - پردیس زینب کبری اس اراک	۴۱۱	۱۹/۴۶	۸۰	۱۹/۴۶	۱	۱۰۰/۰۰	۱	۱۷/۴۵	۱	۱۷/۴۵	۱	۱۰۰/۰۰	۸۲	۱۹/۸۱
دانشگاه فرهنگیان - پردیس زینب کبری اس اصفهان	۱۳	۲۳/۰۸	۳	۲۳/۰۸	۱	۱۰۰/۰۰	۱	۱۷/۴۵	۱	۱۷/۴۵	۱	۱۰۰/۰۰	۱۶	۱۸/۷۵
دانشگاه فرهنگیان - پردیس زینب کبری اس ابروجرد	۷۷	۱۳/۹۹	۵	۱۳/۹۹	۲	۴۰/۰۰	۱	۱۷/۴۵	۱	۱۷/۴۵	۱	۱۰۰/۰۰	۱۲	۱۴/۳۳
دانشگاه فرهنگیان - پردیس زینب کبری اس آکازرون	۴۵	۲۶/۶۷	۱۲	۲۶/۶۷	۱	۱۰۰/۰۰	۱	۱۷/۴۵	۱	۱۷/۴۵	۱	۱۰۰/۰۰	۱۲	۲۶/۶۷
دانشگاه فرهنگیان - پردیس زینبیه پیشوا/ارومین /	۴۱	۲۰/۴۴	۱۳	۲۰/۴۴	۴	۴۶/۱۵	۳	۱۶/۴۷	۱	۱۶/۴۷	۱	۱۰۰/۰۰	۹۲	۲۱/۵۰
دانشگاه فرهنگیان - پردیس سلمان فارسی شیراز	۱۹۸	۲۱/۷۲	۲۳	۲۱/۷۲	۱	۱۰۰/۰۰	۱	۱۷/۴۵	۱	۱۷/۴۵	۱	۱۰۰/۰۰	۴۳	۲۱/۶۱
دانشگاه فرهنگیان - پردیس شهدای مکه تهران	۱۴۴	۲۹/۸۶	۴۳	۲۹/۸۶	۱	۱۰۰/۰۰	۳	۲۲/۳۳	۱	۲۲/۳۳	۱	۱۰۰/۰۰	۴۵	۳۰/۲۰
دانشگاه فرهنگیان - پردیس شهیدای نجف آباد	۲۴۰	۲۲/۵۰	۱	۲۲/۵۰	۱	۱۰۰/۰۰	۱	۱۷/۴۵	۱	۱۷/۴۵	۱	۱۰۰/۰۰	۵۵	۲۲/۶۲
دانشگاه فرهنگیان - پردیس شهیدایزبدانہ باسوج	۳۷۱	۱۴/۸۲	۵۵	۱۴/۸۲	۳	۳۵/۷۱	۱	۲۲/۳۳	۱	۲۲/۳۳	۱	۱۰۰/۰۰	۶۲	۱۶/۱۵
دانشگاه فرهنگیان - پردیس شهیدایزبدانہ باسوج	۳۸۳	۲۲/۹۸	۸۸	۲۲/۹۸	۶	۴۶/۱۵	۱	۱۷/۴۵	۱	۱۷/۴۵	۱	۱۰۰/۰۰	۱۰۲	۲۵/۰۰
دانشگاه فرهنگیان - پردیس شهیدایزبدانہ باسوج	۵۲۶	۱۷/۱۶	۱۴۵	۱۷/۱۶	۲۲	۱۷/۸۶	۱۵	۱۷/۸۶	۱	۱۷/۸۶	۱	۱۰۰/۰۰	۱۱۱	۱۷/۱۰
دانشگاه فرهنگیان - پردیس شهیدایزبدانہ باسوج	۱۸	۲۲/۲۲	۴	۲۲/۲۲	۱	۱۰۰/۰۰	۱	۱۷/۴۵	۱	۱۷/۴۵	۱	۱۰۰/۰۰	۱۹	۲۶/۱۲
دانشگاه فرهنگیان - پردیس شهیدایزبدانہ باسوج	۲۴۹	۱۹/۸۲	۸۷	۱۹/۸۲	۲	۲۲/۳۳	۳	۱۷/۴۵	۱	۱۷/۴۵	۱	۱۰۰/۰۰	۸۹	۱۹/۶۹
دانشگاه فرهنگیان - پردیس شهیدایزبدانہ باسوج	۲۴	۲۹/۱۷	۷	۲۹/۱۷	۱	۱۰۰/۰۰	۱	۱۷/۴۵	۱	۱۷/۴۵	۱	۱۰۰/۰۰	۲۴	۲۹/۱۷
دانشگاه فرهنگیان - پردیس شهیدایزبدانہ باسوج	۲۳۳	۴۱/۶۳	۹۷	۴۱/۶۳	۴	۴۰/۰۰	۱	۱۷/۴۵	۱	۱۷/۴۵	۱	۱۰۰/۰۰	۱۰۱	۴۱/۰۶
دانشگاه فرهنگیان - پردیس شهیدایزبدانہ باسوج	۲۰۳	۲۴/۱۴	۴۹	۲۴/۱۴	۱	۱۰۰/۰۰	۱	۱۷/۴۵	۱	۱۷/۴۵	۱	۱۰۰/۰۰	۵۰	۲۴/۲۹
دانشگاه فرهنگیان - پردیس شهیدایزبدانہ باسوج	۲۶۸	۳۸/۰۶	۱۰۲	۳۸/۰۶	۵	۵۲/۹۴	۷	۱۷/۴۵	۱	۱۷/۴۵	۱	۱۰۰/۰۰	۱۵۹	۴۱/۵۱
دانشگاه فرهنگیان - پردیس شهیدایزبدانہ باسوج	۳۱۷	۱۸/۹۳	۶۰	۱۸/۹۳	۱۴	۵۰/۰۰	۱	۱۷/۴۵	۱	۱۷/۴۵	۱	۱۰۰/۰۰	۷۸	۲۱/۷۹
دانشگاه فرهنگیان - پردیس شهیدایزبدانہ باسوج	۳۰۸	۲۶/۳۰	۸۱	۲۶/۳۰	۶	۴۶/۶۷	۱	۱۷/۴۵	۱	۱۷/۴۵	۱	۱۰۰/۰۰	۸۷	۲۷/۵۳
دانشگاه فرهنگیان - پردیس شهیدایزبدانہ باسوج	۱۰۴	۱۲/۵۰	۱۳	۱۲/۵۰	۱	۱۰۰/۰۰	۱	۱۷/۴۵	۱	۱۷/۴۵	۱	۱۰۰/۰۰	۱۳	۱۲/۲۶

جدول ۱۸- تعداد و میانگین معدل شرکت کنندگان و پذیرفته شدگان نهایی و درصد قبولی آزمون کارشناسی ارشد سال ۱۴۰۱ به

تفکیک دانشگاه فارغ التحصیلی و گروه امتحانی

نام دانشگاه	علوم انسانی	علوم پایه	فنی مهندسی	کشاورزی	هنر	دامپزشکی	جمع	میانگین معدل	
	شرکت پذیرفته درص	شرکت پذیرفته درص	شرکت پذیرفته درص	شرکت پذیرفته درص	شرکت پذیرفته درص	شرکت پذیرفته درص	دروصد	دروصد	تعداد
دانشگاه فرهنگیان - پردیس شهیدبهشتی بندرعباس	۱۶/۱۸	۱۶/۸۱	۱۶/۹۸	۱۷/۰۸	۱۷/۱۰	۱۷/۱۰	۱۷/۱۰	۱۷/۱۰	۱۶/۱۰
دانشگاه فرهنگیان - پردیس شهیدبهشتی تبریز	۱۶/۸۱	۱۶/۸۱	۱۶/۸۱	۱۷/۰۸	۱۷/۱۰	۱۷/۱۰	۱۷/۱۰	۱۷/۱۰	۱۶/۱۰
دانشگاه فرهنگیان - پردیس شهیدبهشتی تهران	۱۶/۸۱	۱۶/۸۱	۱۶/۸۱	۱۷/۰۸	۱۷/۱۰	۱۷/۱۰	۱۷/۱۰	۱۷/۱۰	۱۶/۱۰
دانشگاه فرهنگیان - پردیس شهیدبهشتی زنجان	۱۶/۸۱	۱۶/۸۱	۱۶/۸۱	۱۷/۰۸	۱۷/۱۰	۱۷/۱۰	۱۷/۱۰	۱۷/۱۰	۱۶/۱۰
دانشگاه فرهنگیان - پردیس شهیدبهشتی گنبدکاووس	۱۶/۸۱	۱۶/۸۱	۱۶/۸۱	۱۷/۰۸	۱۷/۱۰	۱۷/۱۰	۱۷/۱۰	۱۷/۱۰	۱۶/۱۰
دانشگاه فرهنگیان - پردیس شهیدبهشتی مشهد	۱۶/۸۱	۱۶/۸۱	۱۶/۸۱	۱۷/۰۸	۱۷/۱۰	۱۷/۱۰	۱۷/۱۰	۱۷/۱۰	۱۶/۱۰
دانشگاه فرهنگیان - پردیس شهیدباک زاذری	۱۶/۸۱	۱۶/۸۱	۱۶/۸۱	۱۷/۰۸	۱۷/۱۰	۱۷/۱۰	۱۷/۱۰	۱۷/۱۰	۱۶/۱۰
دانشگاه فرهنگیان - پردیس نهایائی تهران	۱۶/۸۱	۱۶/۸۱	۱۶/۸۱	۱۷/۰۸	۱۷/۱۰	۱۷/۱۰	۱۷/۱۰	۱۷/۱۰	۱۶/۱۰
دانشگاه فرهنگیان - پردیس شهیدچمران تهران	۱۶/۸۱	۱۶/۸۱	۱۶/۸۱	۱۷/۰۸	۱۷/۱۰	۱۷/۱۰	۱۷/۱۰	۱۷/۱۰	۱۶/۱۰
دانشگاه فرهنگیان - پردیس شهیدحسینی طاباطبائی زاهدان	۱۶/۸۱	۱۶/۸۱	۱۶/۸۱	۱۷/۰۸	۱۷/۱۰	۱۷/۱۰	۱۷/۱۰	۱۷/۱۰	۱۶/۱۰
دانشگاه فرهنگیان - پردیس شهیدخورشیدی مشهد	۱۶/۸۱	۱۶/۸۱	۱۶/۸۱	۱۷/۰۸	۱۷/۱۰	۱۷/۱۰	۱۷/۱۰	۱۷/۱۰	۱۶/۱۰
دانشگاه فرهنگیان - پردیس شهیدرجایی ارومیه	۱۶/۸۱	۱۶/۸۱	۱۶/۸۱	۱۷/۰۸	۱۷/۱۰	۱۷/۱۰	۱۷/۱۰	۱۷/۱۰	۱۶/۱۰
دانشگاه فرهنگیان - پردیس شهیدرجایی اصفهان	۱۶/۸۱	۱۶/۸۱	۱۶/۸۱	۱۷/۰۸	۱۷/۱۰	۱۷/۱۰	۱۷/۱۰	۱۷/۱۰	۱۶/۱۰
دانشگاه فرهنگیان - پردیس شهیدرجایی بابل	۱۶/۸۱	۱۶/۸۱	۱۶/۸۱	۱۷/۰۸	۱۷/۱۰	۱۷/۱۰	۱۷/۱۰	۱۷/۱۰	۱۶/۱۰
دانشگاه فرهنگیان - پردیس شهیدرجایی بروجرد	۱۶/۸۱	۱۶/۸۱	۱۶/۸۱	۱۷/۰۸	۱۷/۱۰	۱۷/۱۰	۱۷/۱۰	۱۷/۱۰	۱۶/۱۰
دانشگاه فرهنگیان - پردیس شهیدرجایی تبریز	۱۶/۸۱	۱۶/۸۱	۱۶/۸۱	۱۷/۰۸	۱۷/۱۰	۱۷/۱۰	۱۷/۱۰	۱۷/۱۰	۱۶/۱۰
دانشگاه فرهنگیان - پردیس شهیدرجایی تهران	۱۶/۸۱	۱۶/۸۱	۱۶/۸۱	۱۷/۰۸	۱۷/۱۰	۱۷/۱۰	۱۷/۱۰	۱۷/۱۰	۱۶/۱۰
دانشگاه فرهنگیان - پردیس شهیدرجایی زنجان	۱۶/۸۱	۱۶/۸۱	۱۶/۸۱	۱۷/۰۸	۱۷/۱۰	۱۷/۱۰	۱۷/۱۰	۱۷/۱۰	۱۶/۱۰
دانشگاه فرهنگیان - پردیس شهیدرجایی مشهد	۱۶/۸۱	۱۶/۸۱	۱۶/۸۱	۱۷/۰۸	۱۷/۱۰	۱۷/۱۰	۱۷/۱۰	۱۷/۱۰	۱۶/۱۰
دانشگاه فرهنگیان - پردیس شهیدرجایی سمنان	۱۶/۸۱	۱۶/۸۱	۱۶/۸۱	۱۷/۰۸	۱۷/۱۰	۱۷/۱۰	۱۷/۱۰	۱۷/۱۰	۱۶/۱۰
دانشگاه فرهنگیان - پردیس شهیدرجایی شیراز	۱۶/۸۱	۱۶/۸۱	۱۶/۸۱	۱۷/۰۸	۱۷/۱۰	۱۷/۱۰	۱۷/۱۰	۱۷/۱۰	۱۶/۱۰
دانشگاه فرهنگیان - پردیس شهیدرجایی فرخ شهر	۱۶/۸۱	۱۶/۸۱	۱۶/۸۱	۱۷/۰۸	۱۷/۱۰	۱۷/۱۰	۱۷/۱۰	۱۷/۱۰	۱۶/۱۰
دانشگاه فرهنگیان - پردیس شهیدرجایی قزوین	۱۶/۸۱	۱۶/۸۱	۱۶/۸۱	۱۷/۰۸	۱۷/۱۰	۱۷/۱۰	۱۷/۱۰	۱۷/۱۰	۱۶/۱۰
دانشگاه فرهنگیان - پردیس شهیدرجایی کرمان	۱۶/۸۱	۱۶/۸۱	۱۶/۸۱	۱۷/۰۸	۱۷/۱۰	۱۷/۱۰	۱۷/۱۰	۱۷/۱۰	۱۶/۱۰
دانشگاه فرهنگیان - پردیس شهیدرجایی کرمانشاه	۱۶/۸۱	۱۶/۸۱	۱۶/۸۱	۱۷/۰۸	۱۷/۱۰	۱۷/۱۰	۱۷/۱۰	۱۷/۱۰	۱۶/۱۰













جدول ۱۸- تعداد و میانگین معدل شرکت کنندگان و پذیرفته شدگان نهایی و درصد قبولی آزمون کارشناسی ارشد سال ۱۴۰۱ به

تفکیک دانشگاه فارغ التحصیلی و گروه امتحانی

نام دانشگاه	علوم انسانی		علوم پایه		فنی مهندسی		کشاورزی		هنر		دامپزشکی		جمع	
	شماره شرکت	میانگین معدل	شماره شرکت	میانگین معدل	شماره شرکت	میانگین معدل	شماره شرکت	میانگین معدل	شماره شرکت	میانگین معدل	شماره شرکت	میانگین معدل	شماره شرکت	میانگین معدل
موسسه غیرانتفاعی اباده	۱۰	۱۰	۳	۳	۲	۲	۲	۲	۲	۲	۲	۲	۲	۲
موسسه غیرانتفاعی امان هراز-امل	۱۵	۲۱	۳	۳	۶	۱۱	۲	۲	۱	۱	۱	۱	۱	۱
موسسه غیرانتفاعی ابرار-تهران اویزه خواهران /	۱۰	۳۶	۳	۳	۲	۲	۲	۲	۲	۲	۲	۲	۲	۲
موسسه غیرانتفاعی ابن سینا -سبزوار	۶	۲۶	۱	۱	۷	۱۶	۲	۲	۱	۱	۱	۱	۱	۱
موسسه غیرانتفاعی ایدانا-شیراز	۴۰	۴۰	۰	۰	۴۷	۴۷	۲	۲	۱۱	۱۱	۱۱	۱۱	۱۱	۱۱
موسسه غیرانتفاعی ارتک -فوجان	۱۳	۲۳	۱۳	۱۳	۱۳	۱۳	۱۳	۱۳	۱۳	۱۳	۱۳	۱۳	۱۳	۱۳
موسسه غیرانتفاعی الیرالدین ایبری -ایبر	۱۳	۱۳	۷	۷	۱	۱	۰	۰	۰	۰	۰	۰	۰	۰
موسسه غیرانتفاعی اجتهاد-قم	۱۶	۱۶	۱۰	۱۰	۰	۰	۰	۰	۰	۰	۰	۰	۰	۰
موسسه غیرانتفاعی احراز-رشت	۶۶	۶۶	۱۲	۱۲	۱۳	۱۳	۲	۲	۲	۲	۲	۲	۲	۲
موسسه غیرانتفاعی ادیب مازندران -ساری	۲۱۴	۲۱۴	۷۱	۷۱	۳	۳	۲	۲	۲	۲	۲	۲	۲	۲
موسسه غیرانتفاعی ادیبان -گرمسار	۸۸	۸۸	۳۵	۳۵	۲۲	۲۲	۲۱	۲۱	۰	۰	۰	۰	۰	۰
موسسه غیرانتفاعی ادیبانادگان -ارومیه	۶۶	۶۶	۲۱	۲۱	۲	۲	۲	۲	۲	۲	۲	۲	۲	۲
موسسه غیرانتفاعی اژدان -گرمسار	۲	۲	۱	۱	۱	۱	۱	۱	۱	۱	۱	۱	۱	۱
موسسه غیرانتفاعی ارس -تبریز	۶	۶	۱	۱	۰	۰	۰	۰	۰	۰	۰	۰	۰	۰
موسسه غیرانتفاعی ارشد	۲۵۲	۲۵۲	۱۰۴	۱۰۴	۴۴	۴۴	۱۷	۱۷	۲۸	۲۸	۲۸	۲۸	۲۸	۲۸
موسسه غیرانتفاعی ارم -شیراز	۷	۷	۳	۳	۴	۴	۱۰	۱۰	۴	۴	۴	۴	۴	۴
موسسه غیرانتفاعی آرمان رضوی اویزه خواهران /-شهد	۱۶/۸۹	۱۶/۸۹	۳۵	۳۵	۲	۲	۲	۲	۱	۱	۱	۱	۱	۱
موسسه غیرانتفاعی اروندان -خرمشهر	۲۷	۲۷	۶	۶	۱۸	۱۸	۲۲	۲۲	۱۸	۱۸	۱۸	۱۸	۱۸	۱۸
موسسه غیرانتفاعی استرآباد-گرگان	۹	۹	۳	۳	۱	۱	۰	۰	۰	۰	۰	۰	۰	۰
موسسه غیرانتفاعی اسرار-مشهد	۵۲	۵۲	۲۱	۲۱	۲۳	۲۳	۲۳	۲۳	۲۳	۲۳	۲۳	۲۳	۲۳	۲۳
موسسه غیرانتفاعی اسوه معاصر-تبریز	۶۷	۶۷	۲۹	۲۹	۲	۲	۲	۲	۲	۲	۲	۲	۲	۲
موسسه غیرانتفاعی اشراق -بجنورد	۱۴	۱۴	۲۶	۲۶	۲۰	۲۰	۲۰	۲۰	۲۰	۲۰	۲۰	۲۰	۲۰	۲۰
موسسه غیرانتفاعی افق -ارومیه	۸۵	۸۵	۲۸	۲۸	۶۱	۶۱	۲۳	۲۳	۲۷	۲۷	۲۷	۲۷	۲۷	۲۷
موسسه غیرانتفاعی افروش علم گستر-بوجرد	۴۲	۴۲	۷	۷	۹	۹	۲۱	۲۱	۲	۲	۲	۲	۲	۲

جدول ۱۸- تعداد و میانگین معدل شرکت کنندگان و پذیرفته شدگان نهایی و درصد قبولی آزمون کارشناسی ارشد سال ۱۴۰۱ به

تفکیک دانشگاه فارغ التحصیلی و گروه امتحانی

نام دانشگاه	علوم انسانی		علوم پایه		فنی مهندسی		کشاورزی		هنر		دامپزشکی		جمع	
	شرکت	میانگین معدل	شرکت	میانگین معدل	شرکت	میانگین معدل	شرکت	میانگین معدل	شرکت	میانگین معدل	شرکت	میانگین معدل	شرکت	میانگین معدل
موسسه غیرانتفاعی افضل کرمانی - کرمان	۱۰	۱۶/۸۱	۱	۱۳/۷۵	۴	۲۲/۲۲	۰	۰	۳	۰	۱	۰	۲۷	۲۲/۲۲
موسسه غیرانتفاعی اقبال لاهوری - مشهد	۱۴	۱۶/۱۴	۲	۲۹/۸۲	۵۸	۵۷/۴۲	۲	۱۶/۱۴	۸۸	۴۶	۵۲/۲۷	۰	۳۰۷	۴۵/۹۲
موسسه غیرانتفاعی اکباتان - قزوین	۷	۱۵/۵۵	۰	۰	۱۴	۴۶/۶۷	۰	۰	۰	۰	۰	۰	۳۷	۲۷/۸۴
موسسه غیرانتفاعی آل طه - تهران / اویزه خواهران /	۵۶	۱۷/۵۲	۱۷	۱۸/۰۲	۲۶	۲۲/۲۲	۰	۰	۲	۰	۱	۰	۲۹۹	۲۲/۴۴
موسسه غیرانتفاعی القدر - تبریز	۲۱	۱۵/۲۰	۹	۲۲/۸۶	۰	۰	۰	۰	۰	۰	۰	۰	۲۱	۴۲/۸۶
موسسه غیرانتفاعی المهدی مهر - اصفهان	۱۳۱	۱۶/۸۲	۴۶	۳۵/۱۱	۰	۰	۱	۰	۱۰	۰	۳۰/۰۰	۰	۱۴۲	۲۴/۵۱
موسسه غیرانتفاعی الوند - همدان	۴۱	۱۵/۶۲	۱۴	۲۴/۱۵	۱	۲۲/۲۲	۰	۰	۰	۰	۰	۰	۴۴	۲۴/۹
موسسه غیرانتفاعی امام جواد (ع) - یزد	۱۲۹	۱۵/۸۸	۴۲	۲۲/۵۶	۴	۲۸/۵۶	۰	۰	۲۳	۱۰	۴۲/۴۸	۰	۱۶۹	۲۴/۲۲
موسسه غیرانتفاعی امل	۲۳۱	۱۶/۴۲	۱۰۶	۲۵/۸۹	۲	۵۰/۰۰	۲	۱۴/۸۳	۸	۸	۲۵/۰۰	۰	۱۱۶	۴۴/۸۳
موسسه غیرانتفاعی آموزش و پژوهشی امام خمینی (ره) - قم	۱۶۳۵	۱۶/۳۵	۱۷۶۱	۱۷/۵۹	۹	۳۶/۰۰	۰	۰	۴	۰	۵۰/۰۰	۰	۵۸	۲۱/۰۲
موسسه غیرانتفاعی امید - نهاوند	۲۹	۱۶/۲۸	۷	۲۴/۱۴	۲۵	۱۶/۱۴	۰	۰	۰	۰	۰	۰	۵۸	۲۱/۰۲
موسسه غیرانتفاعی امین - فلاشهر اصفهان	۱۸۱	۱۶/۱۶	۴۵	۲۴/۸۶	۷	۲۲/۲۲	۰	۰	۲۲	۷	۳۱/۸۲	۰	۲۲۴	۲۶/۲۴
موسسه غیرانتفاعی اندیشمند - لاهیجان	۲۶	۱۵/۲۳	۱۵	۲۵/۶۹	۲۰	۴۰/۰۰	۸	۲۰	۰	۰	۰	۰	۲۴	۵۰/۰۰
موسسه غیرانتفاعی اندیشه - جهرم	۲۵	۱۶/۰۲	۱۳	۲۵/۰۰	۲	۳۰/۰۰	۲	۱۰	۲	۰	۵۰/۰۰	۰	۴۱	۲۹/۰۲
موسسه غیرانتفاعی اندیشه سازان علوم پایه مازندران - نکا	۱	۱۷/۰۲	۰	۰	۱	۱۰/۰۰	۱	۱	۱	۰	۵۰/۰۰	۰	۵۲	۲۲/۶۹
موسسه غیرانتفاعی انرژی - ساوه	۱۰	۱۶/۳۰	۷	۲۰/۰۰	۵۸	۲۹/۶۶	۲۳	۱۸/۱۵	۵	۰	۰	۰	۷۶	۲۹/۴۷
موسسه غیرانتفاعی اوارالعلوم - بندر انزلی	۲۰	۱۷/۳۰	۴	۲۰/۰۰	۰	۰	۰	۰	۲	۰	۰	۰	۲۲	۱۸/۱۸
موسسه غیرانتفاعی اوج - ایبک قزوین	۱۲	۱۷/۴۶	۴	۲۲/۲۲	۲۶	۳۸/۴۶	۱۰	۱۵/۵۵	۰	۰	۰	۰	۳۸	۲۶/۸۴
موسسه غیرانتفاعی ایرانشهر - قروه	۷	۱۶/۶۶	۲	۲۸/۵۷	۱۲	۴۱/۶۷	۵	۱۵/۲۲	۰	۰	۰	۰	۲۱	۲۲/۲۲
موسسه غیرانتفاعی ایمان والدین - ملایر	۲۱	۱۶/۳۵	۲	۲۰/۰۰	۱	۲۵/۰۰	۴	۱۵/۹۱	۰	۰	۰	۰	۲۶	۱۵/۳۸
موسسه غیرانتفاعی ایندگان - تنکابن	۲۷	۱۷/۲۵	۲۰	۲۵/۱۰	۳۸	۵۲/۲۲	۲۰	۱۵/۹۱	۱۱	۲۲	۵۰/۰۰	۰	۹۹	۵۱/۵۲
موسسه غیرانتفاعی ابن کمال - ارومیه	۱۳	۱۵/۲۹	۳	۱۵/۲۸	۱۴	۲۹/۲۸	۲۹	۱۵/۸۱	۱۱	۰	۸۱/۸۲	۰	۵۴	۴۸/۱۵
موسسه غیرانتفاعی باختر - ایلام	۱۳۶	۱۵/۶۱	۴۳	۲۱/۶۲	۱۳	۲۸/۲۴	۳	۱۵/۸۵	۳	۱۳	۴۶/۱۵	۰	۱۸۶	۲۴/۹۵
موسسه غیرانتفاعی پرایند - شاهرود	۴۲	۱۵/۹۵	۱۴	۲۲/۲۲	۳	۴۶/۶۷	۳	۱۴/۲۵	۰	۰	۰	۰	۴۶	۲۴/۷۸

جدول ۱۸- تعداد و میانگین معدل شرکت کنندگان و پذیرفته شدگان نهایی و درصد قبولی آزمون کارشناسی ارشد سال ۱۴۰۱ به

تفکیک دانشگاه فارغ التحصیلی و گروه امتحانی

نام دانشگاه	علوم انسانی		علوم پایه		فنی مهندسی		کشاورزی		هنر		دامپزشکی		جمع	
	شرکت	میانگین معدل	شرکت	میانگین معدل	شرکت	میانگین معدل	شرکت	میانگین معدل	شرکت	میانگین معدل	شرکت	میانگین معدل	شرکت	میانگین معدل
موسسه غیرانتفاعی برنا-شاهرود	۳۳/۳۳	۱۶/۴۲	۳۳/۳۳	۱۶/۴۲	-	-	-	-	-	-	-	-	۳۳/۳۳	۱۶/۴۲
موسسه غیرانتفاعی بزرگمهر-اصفهان	-	-	-	-	-	-	-	-	-	-	-	-	-	-
موسسه غیرانتفاعی بصیر-ایبک	۳۶/۱۲۲	۱۶/۱۰	۳۶/۱۲۲	۱۶/۱۰	-	-	-	-	-	-	-	-	۳۶/۱۲۲	۱۶/۱۰
موسسه غیرانتفاعی بعثت -کرمان	۳۴/۶۲	۱۵/۳۵	۳۴/۶۲	۱۵/۳۵	-	-	-	-	-	-	-	-	۳۴/۶۲	۱۵/۳۵
موسسه غیرانتفاعی بنیان -شاهین شهراصفهان	-	-	-	-	-	-	-	-	-	-	-	-	-	-
موسسه غیرانتفاعی بیتاوار-مشهد	۳۶/۱۶۱	۱۶/۶۴	۳۶/۱۶۱	۱۶/۶۴	-	-	-	-	-	-	-	-	۳۶/۱۶۱	۱۶/۶۴
موسسه غیرانتفاعی بهاران -گرگان	۱۶/۶۴	۱۵/۲۲	۱۶/۶۴	۱۵/۲۲	-	-	-	-	-	-	-	-	۱۶/۶۴	۱۵/۲۲
موسسه غیرانتفاعی بهاراندیشه -چابهار	۱۳/۳۳	۱۵/۱۹	۱۳/۳۳	۱۵/۱۹	-	-	-	-	-	-	-	-	۱۳/۳۳	۱۵/۱۹
موسسه غیرانتفاعی بهمنیار-کرمان	۱۴/۸۲	۱۴/۳۰	۱۴/۸۲	۱۴/۳۰	-	-	-	-	-	-	-	-	۱۴/۸۲	۱۴/۳۰
موسسه غیرانتفاعی بیتاوار-مشهد	۳۲/۵۵	۱۶/۵۴	۳۲/۵۵	۱۶/۵۴	-	-	-	-	-	-	-	-	۳۲/۵۵	۱۶/۵۴
موسسه غیرانتفاعی بینش ودانش -مجددیه قزوین	۳۳/۳۳	۱۶/۰	۳۳/۳۳	۱۶/۰	-	-	-	-	-	-	-	-	۳۳/۳۳	۱۶/۰
موسسه غیرانتفاعی بهق -سیزوار	۳۳/۳۳	۱۶/۱۰	۳۳/۳۳	۱۶/۱۰	-	-	-	-	-	-	-	-	۳۳/۳۳	۱۶/۱۰
موسسه غیرانتفاعی یارس -مهرفارس	۳۳/۳۳	۱۵/۳۸	۳۳/۳۳	۱۵/۳۸	-	-	-	-	-	-	-	-	۳۳/۳۳	۱۵/۳۸
موسسه غیرانتفاعی یارس رضوی -گناباد	۳۳/۳۳	۱۶/۹۴	۳۳/۳۳	۱۶/۹۴	-	-	-	-	-	-	-	-	۳۳/۳۳	۱۶/۹۴
موسسه غیرانتفاعی یار سا-بابلسر	۳۳/۳۳	۱۵/۸۲	۳۳/۳۳	۱۵/۸۲	-	-	-	-	-	-	-	-	۳۳/۳۳	۱۵/۸۲
موسسه غیرانتفاعی یارسان بیدستان -قزوین	۳۶/۱۶	۱۴/۷۵	۳۶/۱۶	۱۴/۷۵	-	-	-	-	-	-	-	-	۳۶/۱۶	۱۴/۷۵
موسسه غیرانتفاعی یاسارگاد-شیراز	۳۹/۴۱	۱۴/۸۶	۳۹/۴۱	۱۴/۸۶	-	-	-	-	-	-	-	-	۳۹/۴۱	۱۴/۸۶
موسسه غیرانتفاعی یالایش -خمینی شهر	۳۳/۳۳	۱۵/۲۹	۳۳/۳۳	۱۵/۲۹	-	-	-	-	-	-	-	-	۳۳/۳۳	۱۵/۲۹
موسسه غیرانتفاعی یو تو زاهدان	۳۳/۳۳	۱۵/۵۷	۳۳/۳۳	۱۵/۵۷	-	-	-	-	-	-	-	-	۳۳/۳۳	۱۵/۵۷
موسسه غیرانتفاعی یردیان -فریدونکنار	۳۳/۳۳	۱۶/۹۰	۳۳/۳۳	۱۶/۹۰	-	-	-	-	-	-	-	-	۳۳/۳۳	۱۶/۹۰
موسسه غیرانتفاعی یرنگ -یرنگ	۳۳/۳۳	۱۵/۹۹	۳۳/۳۳	۱۵/۹۹	-	-	-	-	-	-	-	-	۳۳/۳۳	۱۵/۹۹
موسسه غیرانتفاعی یزهش صنایع ایران -قزوین	۳۳/۳۳	۱۵/۳۵	۳۳/۳۳	۱۵/۳۵	-	-	-	-	-	-	-	-	۳۳/۳۳	۱۵/۳۵
موسسه غیرانتفاعی یویا-باسوج	۳۳/۳۳	۱۴/۸۶	۳۳/۳۳	۱۴/۸۶	-	-	-	-	-	-	-	-	۳۳/۳۳	۱۴/۸۶
موسسه غیرانتفاعی یوش -قم	۳۹/۴۷	۱۵/۴۲	۳۹/۴۷	۱۵/۴۲	-	-	-	-	-	-	-	-	۳۹/۴۷	۱۵/۴۲



جدول ۱۸- تعداد و میانگین معدل شرکت کنندگان و پذیرفته شدگان نهایی و درصد قبولی آزمون کارشناسی ارشد سال ۱۴۰۱ به

تفکیک دانشگاه فارغ التحصیلی و گروه امتحانی

نام دانشگاه	علوم انسانی		علوم پایه		فنی مهندسی		کشاورزی		هنر		دامپزشکی		جمع	
	شرکت	میانگین معدل	شرکت	میانگین معدل	شرکت	میانگین معدل	شرکت	میانگین معدل	شرکت	میانگین معدل	شرکت	میانگین معدل	شرکت	میانگین معدل
موسسه غیرانتفاعی جهاددانشگاهی - کرمانشاه	۱۴/۸۴	۱۵/۵	۱	۱۴/۵۵	۱۷/۸	۱۵/۳۶	۱۴/۰۷	۳	۲۳/۳۲	۲۱	۲۳/۳۲	۰	۴۰۰	۳۰/۰۰
موسسه غیرانتفاعی جهاددانشگاهی - واحد کاشمر	۱۴/۸۵	۱۵/۷۱	۱	۱۳/۴۶	۱۳/۳۶	۲۵/۰۰	۱۸	۲۳/۳۲	۰	۰	۰	۰	۱۸/۶۷	
موسسه غیرانتفاعی جهاددانشگاهی - همدان	۱۶/۳۸	۱۵/۸۷	۱	۱۴/۳۱	۱۵/۶۹	۱۵/۳۴	۱۴/۰۷	۰	۱۷/۲۲	۱۵/۵۳	۰	۰	۱۵/۹۴	
موسسه غیرانتفاعی چرخ نیلوفری اندریلیجان - تبریز	۳۳/۱۷	۱۵	۲	۳۳/۱۷	۳	۰	۰	۰	۰	۰	۰	۰	۳۳/۱۲	
موسسه غیرانتفاعی جهستون - اصفهان	۱۷/۸۵	۱۷/۳۶	۰	۱۷/۲۷	۱۵/۴۹	۱۵/۳۴	۰	۰	۱۷/۴۰	۱۷/۰۴	۰	۰	۱۷/۶۹	
موسسه غیرانتفاعی حافظ - شیراز	۱۶/۵۰	۱۶/۳۲	۰	۱۶/۲۴	۱۵/۸۶	۱۵/۷۷	۰	۰	۱۵/۹۸	۱۵/۹۲	۰	۰	۱۶/۳۸	
موسسه غیرانتفاعی حکمت - قم	۱۵/۰۲	۱۵/۲۴	۰	۱۶/۲۴	۱۵/۳۲	۱۵/۵۳	۰	۰	۱۵/۸۸	۱۵/۵۳	۰	۰	۱۵/۲۷	
موسسه غیرانتفاعی حکمت رضوی - مشهد	۳۷/۹۲	۱۷/۴	۲	۳۷/۹۲	۰	۰	۰	۰	۵/۰۰	۱	۲	۰	۳۷/۹۲	
موسسه غیرانتفاعی حکیم جرجانی - کرگان	۱۷/۳۵	۱۶/۳۶	۰	۱۶/۳۰	۱۵/۹۰	۱۵/۳۹	۰	۰	۱۶/۸۸	۱۶/۷۸	۰	۰	۱۶/۳۰	
موسسه غیرانتفاعی حکیم طوس - مشهد	۳۷/۵۰	۱۶/۹۰	۰	۳۷/۵۰	۱۵/۷۲	۱۶/۵۹	۰	۰	۱۵/۴۵	۱۶/۵۹	۰	۰	۳۸/۴۶	
موسسه غیرانتفاعی حکیم ناصر خسرو - ساوه	۴۱/۱۰	۱۶/۱۵	۱	۴۱/۱۰	۰	۰	۰	۰	۲۵/۰۰	۳	۸	۰	۴۱/۰۲	
موسسه غیرانتفاعی حکیم نظامی - قوچان	۳۳/۶۳	۱۶/۵۶	۱	۳۳/۶۳	۰	۰	۰	۰	۲۷/۲۷	۱	۴	۰	۳۱/۵۳	
موسسه غیرانتفاعی حکیمان - بجنورد	۱۵/۶۸	۱۵/۹۱	۲	۱۵/۶۸	۱۵/۸۱	۱۶/۵۶	۰	۰	۱۴/۸۸	۱۵/۴۷	۰	۰	۳۴/۷۸	
موسسه غیرانتفاعی خاوران - مشهد	۱۵/۳۲	۱۵/۴۲	۱	۱۵/۰۴	۱۵/۳۹	۱۶/۹۲	۰	۰	۱۵/۹۶	۱۶/۱۵	۰	۰	۱۵/۵۵	
موسسه غیرانتفاعی خراسان - مشهد	۱۶/۸۸	۱۶/۷۲	۲	۱۶/۸۸	۱۵/۱۲	۱۵/۱۳	۰	۰	۱۵/۳۰	۱۵/۵۰	۰	۰	۱۶/۳۸	
موسسه غیرانتفاعی خرد - بوشهر	۱۶/۳۰	۱۶/۱۰	۱۲	۱۶/۳۰	۱۷/۷۷	۱۶/۶۸	۰	۰	۱۷/۱۱	۱۶/۳۲	۰	۰	۱۶/۷۵	
موسسه غیرانتفاعی خردگرایان مطهر - مشهد	۱۷/۰۶	۱۶/۹۱	۹	۱۷/۰۶	۱۵/۳۶	۱۵/۶۶	۰	۰	۱۵/۵۵	۱۴/۸۲	۰	۰	۱۶/۸۸	
موسسه غیرانتفاعی خزر - محمودآباد	۳۴/۰۴	۱۶	۱	۳۴/۰۴	۱۳	۳۸/۴۶	۰	۰	۱۶/۴۴	۱۷/۱۰	۰	۰	۳۳/۳۵	
موسسه غیرانتفاعی خوارزمی - نور	۵/۰۰	۴	۰	۵/۰۰	۳	۷۵/۰۰	۰	۰	۱۶/۴۴	۱۷/۱۰	۰	۰	۵۵/۵۶	
موسسه غیرانتفاعی دارالعلوم - بزد	۳۳/۱۴	۱۶/۷۴	۱	۳۳/۱۴	۱۵/۰۹	۱۵/۱۳	۰	۰	۱۳/۸۰	۱۶/۳۶	۰	۰	۳۶/۶۷	
موسسه غیرانتفاعی دارالفنون - قزوین	۱۵/۷۹	۱۵/۳۹	۰	۱۵/۷۹	۱۴/۷۸	۱۵/۰۹	۰	۰	۲۲/۲۲	۲	۹	۰	۲۳/۴۶	
موسسه غیرانتفاعی دامون - قومن	۱۴/۹۴	۱۵/۳۶	۰	۱۴/۹۴	۱۵/۲۸	۱۵/۸۷	۰	۰	۱۵/۲۴	۱۵/۸۷	۰	۰	۱۵/۲۶	
موسسه غیرانتفاعی دانا - یاسوج	۱۵/۸۵	۱۵/۳۸	۰	۱۵/۸۵	۱۵/۳۷	۱۵/۳۷	۰	۰	۱۶/۱۲	۱۵/۶۷	۰	۰	۱۵/۹۶	
موسسه غیرانتفاعی دانش پژوهان پیشرو - اصفهان	۳۱/۱۲	۱۵۱	۳	۳۱/۱۲	۴۰	۴۱/۲۴	۰	۰	۴۲/۴۲	۴۲	۹۹	۰	۳۷/۷۱	





جدول ۱۸- تعداد و میانگین معدل شرکت کنندگان و پذیرفته شدگان نهایی و درصد قبولی آزمون کارشناسی ارشد سال ۱۴۰۱ به

تفکیک دانشگاه فارغ التحصیلی و گروه امتحانی

نام دانشگاه	علوم انسانی		علوم پایه		فنی مهندسی		کشاورزی		هنر		دامپزشکی		جمع	
	شرکت	میانگین معدل	شرکت	میانگین معدل	شرکت	میانگین معدل	شرکت	میانگین معدل	شرکت	میانگین معدل	شرکت	میانگین معدل	شرکت	میانگین معدل
موسسه غیرانتفاعی زرنه - خوی	۱	۱۵/۷۹	۰	۰	۱	۱۰/۰۰	۱	۰	۰	۰	۰	۰	۳	۲۳/۲۳
موسسه غیرانتفاعی زند شیراز - شیراز	۱۷/۰۱	۱۶/۷۱	۱۷/۰۱	۱۶/۷۱	۱۶/۱۴	۱۶/۰۷	۱۶/۱۴	۱۶/۰۷	۱۶/۱۴	۱۶/۰۸	۱۶/۱۴	۱۶/۱۴	۱۶/۱۴	۲۶/۲۳
موسسه غیرانتفاعی سارون - ساری	۱۱	۲۷/۵۰	۰	۰	۱۲	۵۲/۱۷	۱۲	۳	۳	۱۰۰/۰۰	۳	۳	۲۶/۱۸	۲۶/۱۸
موسسه غیرانتفاعی ساریان - ساری	۴	۳۰/۷۷	۰	۰	۶	۴۶/۱۵	۱۳	۰	۰	۰	۵۸/۸۲	۰	۲۰	۴۶/۵۱
موسسه غیرانتفاعی ساگی - گرگان	۱	۱۶/۶۷	۰	۰	۰	۰	۰	۰	۰	۰	۰	۰	۴	۲۸/۵۷
موسسه غیرانتفاعی سبحان - نیشابور	۳	۲۵/۰۰	۱	۲۵/۰۰	۱۶	۳۷/۵۰	۱۶	۰	۰	۰	۶۶/۶۷	۲	۱۱	۲۴/۲۸
موسسه غیرانتفاعی سبز - امل	۲۸	۱۵/۸۳	۱۶	۴۲/۱۱	۱	۱۰۰/۰۰	۱	۰	۳	۰	۰	۰	۱۷	۴۱/۴۶
موسسه غیرانتفاعی سیلان - اردبیل	۱	۱۱/۱۱	۱	۱۱/۱۱	۳	۲۷/۲۷	۱۱	۰	۱۱	۲۹	۳۷/۹۳	۱۱	۲۱	۳۶/۵۱
موسسه غیرانتفاعی سپهر دانش معاصر - اصفهان	۲۳	۱۶/۸۵	۲۶	۳۵/۶۵	۵	۱۹/۲۳	۵	۰	۰	۰	۰	۰	۷۸	۲۳/۷۷
موسسه غیرانتفاعی سراج - تبریز	۱۶/۸۵	۱۶/۷۱	۱۷/۰۳	۱۷/۰۳	۱۵/۵۷	۱۵/۴۰	۱۶/۰۰	۱۶/۰۰	۱۵/۴۴	۱۵/۴۰	۱۵/۴۴	۱۵/۴۴	۲۱۹	۲۸/۷۶
موسسه غیرانتفاعی سردار جنگل - رشت	۶	۵۴/۵۵	۰	۰	۸	۴۷/۰۶	۱۷	۰	۱	۱۰۰/۰۰	۱	۱	۱۶	۵۲/۲۳
موسسه غیرانتفاعی سفیر دانش - ایلام	۳	۶۶/۶۷	۰	۰	۹	۴۷/۲۷	۱۹	۰	۰	۰	۰	۰	۱۱	۴۷/۸۲
موسسه غیرانتفاعی سلمان - مشهد	۲۹	۱۵/۸۸	۱۴/۰۰	۱۴/۰۰	۱	۱۴/۸۸	۱	۰	۱۰	۱۴/۸۸	۱۴/۸۸	۱۴/۸۸	۴۱	۳۶/۶۱
موسسه غیرانتفاعی سمنگان - امل	۲۹	۱۵/۹۸	۰	۰	۱۶/۵۰	۱۶/۵۰	۱۳	۰	۰	۰	۰	۰	۴۰	۵۵/۵۶
موسسه غیرانتفاعی سنا - ساری	۱۵	۴۰/۵۴	۱۶/۱۱	۴۰/۵۴	۷	۵۲/۸۵	۲۷	۰	۱۴	۱۴/۹۱	۱۴/۹۱	۱۴/۹۱	۶۰	۴۱/۶۷
موسسه غیرانتفاعی سناباد - گلپهار	۱۶۱	۱۶/۹۸	۶۰	۳۷/۱۷	۱۲	۲۳/۲۳	۴	۰	۰	۰	۰	۰	۷۱	۳۸/۸۰
موسسه غیرانتفاعی سپهرودی - قزوین	۲۱	۱۶/۸۲	۲۱	۳۱/۶۳	۰	۰	۰	۰	۰	۰	۰	۰	۲۲	۳۱/۲۷
موسسه غیرانتفاعی سیلک - کاشان	۰	۱۴/۲۰	۰	۰	۱۱	۲۷/۲۳	۸	۰	۰	۰	۰	۰	۸	۶۶/۶۷
موسسه غیرانتفاعی سیمای دانش - رشت	۴۹	۱۷/۶۵	۲۶	۵۳/۰۶	۰	۰	۰	۰	۰	۰	۰	۰	۲۶	۵۲/۰۰
موسسه غیرانتفاعی سینا - کاشان	۱۶	۱۶/۴۶	۵	۳۱/۲۵	۰	۰	۰	۰	۱۶	۱۴/۲۹	۱۶/۲۹	۱۶/۲۹	۲۲	۳۵/۴۸
موسسه غیرانتفاعی شادیز - مشهد	۷۸	۱۶/۸۲	۴۲	۳۶/۳۸	۱۸	۴۲/۸۶	۱۰	۰	۰	۰	۰	۰	۱۱۲	۳۸/۶۲
موسسه غیرانتفاعی شاهرود	۱۹	۱۵/۷۸	۱	۲۹/۶۹	۰	۰	۰	۰	۲	۵/۰۰	۲	۲	۳۲	۲۹/۶۳
موسسه غیرانتفاعی شرق گلستان - گنبد کاووس	۳۳	۱۶/۴۰	۳۳	۳۰/۸۴	۰	۰	۰	۰	۴	۶۶/۶۷	۴	۴	۳۷	۲۳/۱۷
موسسه غیرانتفاعی شفق - تنکابن	۲۸	۱۶/۳۶	۲۸	۵۴/۹۰	۰	۰	۰	۰	۱	۱۶/۶۷	۱	۱	۲۲	۵۰/۰۰

جدول ۱۸- تعداد و میانگین معدل شرکت کنندگان و پذیرفته شدگان نهایی و درصد قبولی آزمون کارشناسی ارشد سال ۱۴۰۱ به تفکیک دانشگاه فارغ التحصیلی و گروه امتحانی

نام دانشگاه	علوم انسانی		علوم پایه		فنی مهندسی		کشاورزی		هنر		دامپزشکی		جمع	
	شرکت	میانگین معدل	شرکت	میانگین معدل	شرکت	میانگین معدل	شرکت	میانگین معدل	شرکت	میانگین معدل	شرکت	میانگین معدل	شرکت	میانگین معدل
موسسه غیرانتفاعی شکوه شرق - زاهدان اویزه خواران /	۲	۱۶/۳۳	۲	۱۶/۳۳	۱	۱۰/۰۰	۱	۱۰/۰۰	۰	۰	۰	۰	۳	۳
موسسه غیرانتفاعی شمس - گنبدکاووس	۲۳	۱۶/۸۸	۲۳	۱۶/۸۸	۲۰	۱۶/۸۸	۱	۱۶/۸۸	۰	۰	۰	۰	۵۹	۱۶/۳۶
موسسه غیرانتفاعی شمس تبریزی - خوی	۰	۱۵/۸۱	۰	۱۵/۸۱	۲	۱۶/۸۸	۰	۱۶/۸۸	۰	۰	۰	۰	۱۹	۱۶/۱۳
موسسه غیرانتفاعی شهرآفتاب - خمین	۱	۱۶/۲۹	۱	۱۶/۲۹	۱	۱۶/۲۹	۰	۱۶/۲۹	۰	۰	۰	۰	۳	۱۶/۲۹
موسسه غیرانتفاعی شهریار - اسرا	۱	۱۶/۱۵	۱	۱۶/۱۵	۱	۱۶/۱۵	۰	۱۶/۱۵	۰	۰	۰	۰	۳	۱۶/۱۵
موسسه غیرانتفاعی شهریاران - سهندتبریز	۰	۱۶/۷۸	۰	۱۶/۷۸	۱	۱۶/۷۸	۰	۱۶/۷۸	۰	۰	۰	۰	۱	۱۶/۷۸
موسسه غیرانتفاعی شهیدرضایی - کرمانشاه	۱۱	۱۶/۷۷	۱۱	۱۶/۷۷	۷	۱۶/۷۷	۰	۱۶/۷۷	۰	۰	۰	۰	۹۹	۱۶/۷۷
موسسه غیرانتفاعی صائب - اهر	۱۳	۱۶/۱۹	۱۳	۱۶/۱۹	۲۱	۱۶/۱۹	۰	۱۶/۱۹	۰	۰	۰	۰	۸۷	۱۶/۱۹
موسسه غیرانتفاعی صالحان - قائمشهر	۱۱	۱۵/۳۳	۱۱	۱۵/۳۳	۱۲	۱۵/۳۳	۰	۱۵/۳۳	۰	۰	۰	۰	۳۳	۱۵/۳۳
موسسه غیرانتفاعی صبا - ارومیه	۶	۱۴/۸۶	۶	۱۴/۸۶	۳	۱۴/۸۶	۰	۱۴/۸۶	۰	۰	۰	۰	۹	۱۴/۸۶
موسسه غیرانتفاعی صبا صادق - اصفهان	۴۳	۱۵/۸۴	۴۳	۱۵/۸۴	۴	۱۵/۸۴	۰	۱۵/۸۴	۰	۰	۰	۰	۹۸	۱۵/۸۴
موسسه غیرانتفاعی صدراالمنانین - تهران اویزه برادران /	۱۹	۱۶/۶۹	۱۹	۱۶/۶۹	۳۱	۱۶/۶۹	۰	۱۶/۶۹	۰	۰	۰	۰	۵۳	۱۶/۶۹
موسسه غیرانتفاعی صفهان - اصفهان	۲۳	۱۶/۳۱	۲۳	۱۶/۳۱	۲۱	۱۶/۳۱	۰	۱۶/۳۱	۰	۰	۰	۰	۱۴	۱۶/۳۱
موسسه غیرانتفاعی صنعتی فولاد - فولادشهر اصفهان	۱۲	۱۵/۸۳	۱۲	۱۵/۸۳	۲۲	۱۵/۸۳	۰	۱۵/۸۳	۰	۰	۰	۰	۳۶	۱۵/۸۳
موسسه غیرانتفاعی صنعتی قائم - قائمشهر	۲۰	۱۶/۹۶	۲۰	۱۶/۹۶	۲۰	۱۶/۹۶	۰	۱۶/۹۶	۰	۰	۰	۰	۶۸	۱۶/۹۶
موسسه غیرانتفاعی صنعتی مازندران - بابل	۱۵	۱۴/۶۸	۱۵	۱۴/۶۸	۵۶	۱۴/۶۸	۰	۱۴/۶۸	۰	۰	۰	۰	۱۱۷	۱۴/۶۸
موسسه غیرانتفاعی صنعتی مراغه	۶	۱۵/۰۷	۶	۱۵/۰۷	۹	۱۵/۰۷	۰	۱۵/۰۷	۰	۰	۰	۰	۳۱	۱۵/۰۷
موسسه غیرانتفاعی طبرستان - چالوس	۲۸	۱۷/۱۲	۲۸	۱۷/۱۲	۱۹	۱۷/۱۲	۰	۱۷/۱۲	۰	۰	۰	۰	۱۲۴	۱۷/۱۲
موسسه غیرانتفاعی تبری - بابل	۳۷	۱۷/۱۳	۳۷	۱۷/۱۳	۱	۱۷/۱۳	۰	۱۷/۱۳	۰	۰	۰	۰	۲۲۵	۱۷/۱۳
موسسه غیرانتفاعی طلوع مهر - قم	۳۸۳	۱۶/۹۹	۳۸۳	۱۶/۹۹	۳	۱۶/۹۹	۰	۱۶/۹۹	۰	۰	۰	۰	۳۸۶	۱۶/۹۹
موسسه غیرانتفاعی عبدالرحمن صوفی رازی - زنجان	۱۳	۱۴/۵۷	۱۳	۱۴/۵۷	۳	۱۴/۵۷	۰	۱۴/۵۷	۰	۰	۰	۰	۱۸	۱۴/۵۷
موسسه غیرانتفاعی عرفان - کرمان	۸	۱۴/۷۵	۸	۱۴/۷۵	۱۵	۱۴/۷۵	۰	۱۴/۷۵	۰	۰	۰	۰	۲۳	۱۴/۷۵
موسسه غیرانتفاعی عطار - مشهد	۹۶	۱۶/۳۷	۹۶	۱۶/۳۷	۴	۱۶/۳۷	۰	۱۶/۳۷	۰	۰	۰	۰	۲۴۰	۱۶/۳۷
موسسه غیرانتفاعی عقیق - شاهین شهر اصفهان	۳	۱۴/۷۵	۳	۱۴/۷۵	۲	۱۴/۷۵	۰	۱۴/۷۵	۰	۰	۰	۰	۵	۱۴/۷۵





جدول ۱۸- تعداد و میانگین معدل شرکت کنندگان و پذیرفته شدگان نهایی و درصد قبولی آزمون کارشناسی ارشد سال ۱۴۰۱ به

تفکیک دانشگاه فارغ التحصیلی و گروه امتحانی

نام دانشگاه	علوم انسانی		علوم پایه		فنی مهندسی		کشاورزی		هنر		دامپزشکی		جمع	
	شرکت پذیرفته	درصد	شرکت پذیرفته	درصد	شرکت پذیرفته	درصد	شرکت پذیرفته	درصد	شرکت پذیرفته	درصد	شرکت پذیرفته	درصد	شرکت پذیرفته	درصد
موسسه غیرانتفاعی کوش - محمودآباد	۱۴	۶	۴۲/۸۶	۱	۱	۱۰۰/۰۰	۲۳	۲۵	۷۵/۷۶	۰	۰	۰	۰	۳۲
موسسه غیرانتفاعی کابون - مشهد	۱۶/۱۷	۱۴/۳۳	-	۱۶/۷۷	۱۶/۷۷	-	۱۶/۱۵	۱۶/۱۲	-	۰	۰	۰	۰	۱۵/۸۰
موسسه غیرانتفاعی کبیر غرب - کرمانشاه	۱۶/۱۷	۱۶/۱۷	-	۱۶/۷۷	۱۶/۷۷	-	۱۶/۱۵	۱۶/۱۲	-	۰	۰	۰	۰	۱۵/۸۰
موسسه غیرانتفاعی کسری - رامسر	۱۶/۱۷	۱۶/۱۷	-	۱۶/۷۷	۱۶/۷۷	-	۱۶/۱۵	۱۶/۱۲	-	۰	۰	۰	۰	۱۵/۸۰
موسسه غیرانتفاعی کمال الملک - نوشهر	۱۶/۱۷	۱۶/۱۷	-	۱۶/۷۷	۱۶/۷۷	-	۱۶/۱۵	۱۶/۱۲	-	۰	۰	۰	۰	۱۵/۸۰
موسسه غیرانتفاعی کمیل - کردکوی	۱۶/۱۷	۱۶/۱۷	-	۱۶/۷۷	۱۶/۷۷	-	۱۶/۱۵	۱۶/۱۲	-	۰	۰	۰	۰	۱۵/۸۰
موسسه غیرانتفاعی کوثر - قزوین	۱۶/۱۷	۱۶/۱۷	-	۱۶/۷۷	۱۶/۷۷	-	۱۶/۱۵	۱۶/۱۲	-	۰	۰	۰	۰	۱۵/۸۰
موسسه غیرانتفاعی کوشیار - رشت	۱۶/۱۷	۱۶/۱۷	-	۱۶/۷۷	۱۶/۷۷	-	۱۶/۱۵	۱۶/۱۲	-	۰	۰	۰	۰	۱۵/۸۰
موسسه غیرانتفاعی کوشس - سمنان	۱۶/۱۷	۱۶/۱۷	-	۱۶/۷۷	۱۶/۷۷	-	۱۶/۱۵	۱۶/۱۲	-	۰	۰	۰	۰	۱۵/۸۰
موسسه غیرانتفاعی کیش	۱۶/۱۷	۱۶/۱۷	-	۱۶/۷۷	۱۶/۷۷	-	۱۶/۱۵	۱۶/۱۲	-	۰	۰	۰	۰	۱۵/۸۰
موسسه غیرانتفاعی کیمیا کرمان	۱۶/۱۷	۱۶/۱۷	-	۱۶/۷۷	۱۶/۷۷	-	۱۶/۱۵	۱۶/۱۲	-	۰	۰	۰	۰	۱۵/۸۰
موسسه غیرانتفاعی گلستان - گرگان	۱۶/۱۷	۱۶/۱۷	-	۱۶/۷۷	۱۶/۷۷	-	۱۶/۱۵	۱۶/۱۲	-	۰	۰	۰	۰	۱۵/۸۰
موسسه غیرانتفاعی گنجنامه - همدان	۱۶/۱۷	۱۶/۱۷	-	۱۶/۷۷	۱۶/۷۷	-	۱۶/۱۵	۱۶/۱۲	-	۰	۰	۰	۰	۱۵/۸۰
موسسه غیرانتفاعی گنجینه هنرمعماری - کرمانشاه	۱۶/۱۷	۱۶/۱۷	-	۱۶/۷۷	۱۶/۷۷	-	۱۶/۱۵	۱۶/۱۲	-	۰	۰	۰	۰	۱۵/۸۰
موسسه غیرانتفاعی گیل - رودبار	۱۶/۱۷	۱۶/۱۷	-	۱۶/۷۷	۱۶/۷۷	-	۱۶/۱۵	۱۶/۱۲	-	۰	۰	۰	۰	۱۵/۸۰
موسسه غیرانتفاعی لامعی گرگانی - گرگان	۱۶/۱۷	۱۶/۱۷	-	۱۶/۷۷	۱۶/۷۷	-	۱۶/۱۵	۱۶/۱۲	-	۰	۰	۰	۰	۱۵/۸۰
موسسه غیرانتفاعی لقمان حکیم - اق قلاکستان	۱۶/۱۷	۱۶/۱۷	-	۱۶/۷۷	۱۶/۷۷	-	۱۶/۱۵	۱۶/۱۲	-	۰	۰	۰	۰	۱۵/۸۰
موسسه غیرانتفاعی لیان - نوشهر	۱۶/۱۷	۱۶/۱۷	-	۱۶/۷۷	۱۶/۷۷	-	۱۶/۱۵	۱۶/۱۲	-	۰	۰	۰	۰	۱۵/۸۰
موسسه غیرانتفاعی ماد - سستندج	۱۶/۱۷	۱۶/۱۷	-	۱۶/۷۷	۱۶/۷۷	-	۱۶/۱۵	۱۶/۱۲	-	۰	۰	۰	۰	۱۵/۸۰
موسسه غیرانتفاعی مارلیک - نوشهر	۱۶/۱۷	۱۶/۱۷	-	۱۶/۷۷	۱۶/۷۷	-	۱۶/۱۵	۱۶/۱۲	-	۰	۰	۰	۰	۱۵/۸۰
موسسه غیرانتفاعی مازنار - رویان نور	۱۶/۱۷	۱۶/۱۷	-	۱۶/۷۷	۱۶/۷۷	-	۱۶/۱۵	۱۶/۱۲	-	۰	۰	۰	۰	۱۵/۸۰
موسسه غیرانتفاعی مجازی ایرانیان - تهران	۱۶/۱۷	۱۶/۱۷	-	۱۶/۷۷	۱۶/۷۷	-	۱۶/۱۵	۱۶/۱۲	-	۰	۰	۰	۰	۱۵/۸۰
موسسه غیرانتفاعی میثاق - سلمان شهرمازندران	۱۶/۱۷	۱۶/۱۷	-	۱۶/۷۷	۱۶/۷۷	-	۱۶/۱۵	۱۶/۱۲	-	۰	۰	۰	۰	۱۵/۸۰
موسسه غیرانتفاعی مجازی رایانه ای جهان نما - تهران	۱۶/۱۷	۱۶/۱۷	-	۱۶/۷۷	۱۶/۷۷	-	۱۶/۱۵	۱۶/۱۲	-	۰	۰	۰	۰	۱۵/۸۰







جدول ۱۸- تعداد و میانگین معدل شرکت کنندگان و پذیرفته شدگان نهایی و درصد قبولی آزمون کارشناسی ارشد سال ۱۴۰۱ به

تفکیک دانشگاه فارغ التحصیلی و گروه امتحانی

نام دانشگاه	علوم انسانی		علوم پایه		فنی مهندسی		کشاورزی		هنر		دامپزشکی		جمع	
	شرکت	پذیرفته	شرکت	پذیرفته	شرکت	پذیرفته	شرکت	پذیرفته	شرکت	پذیرفته	شرکت	پذیرفته	شرکت	پذیرفته
موسسه مطالعات فرهنگی واجتماعی	۴	۰	۰	۰	۰	۰	۰	۰	۰	۰	۰	۰	۲	۰
میانگین معدل	۱۲/۷۳	۰/۰۰	۰/۰۰	۰/۰۰	۰/۰۰	۰/۰۰	۰/۰۰	۰/۰۰	۰/۰۰	۰/۰۰	۰/۰۰	۰/۰۰	۱۲/۷۳	۰/۰۰
نیروی دریایی ارتش جمهوری اسلامی ایران	۴	۱	۰	۰	۱	۰	۰	۰	۰	۰	۰	۰	۳	۱
میانگین معدل	۱۴/۰۸	۱۳/۵۰	۰/۰۰	۰/۰۰	۱۴/۶۸	۰/۰۰	۰/۰۰	۰/۰۰	۰/۰۰	۰/۰۰	۰/۰۰	۰/۰۰	۱۴/۲۸	۱۳/۵۰
نیروی هوایی ارتش جمهوری اسلامی ایران	۱	۰	۰	۰	۲	۵	۴۰/۰۰	۰	۰	۰	۰	۰	۶	۲
میانگین معدل	۱۲/۵۸	۰/۰۰	۰/۰۰	۰/۰۰	۱۶/۱۶	۱۵/۹۲	۰/۰۰	۰/۰۰	۰/۰۰	۰/۰۰	۰/۰۰	۰/۰۰	۱۵/۵۶	۱۵/۹۲
جمع	۲۳۶۶۷۸	۷۵۵۶۰	۲۳۴۴۳	۱۹۰۰۶	۴۲/۵۴	۳۵۶۰	۴۰/۲۳	۱۰۱۸۹	۵۰۱۸	۴۹/۲۵	۳۰۱۱۳	۳۳/۶۲	۱۶۹۸	۳۶۷
میانگین معدل	۱۵/۷۵	۱۵/۹۰	۱۵/۶۹	۱۵/۶۹	۱۵/۲۲	۱۵/۲۷	۱۵/۳۶	۱۵/۳۱	۱۵/۳۷	۱۶/۲۳	۱۶/۳۷	۱۵/۷۰	۱۵/۶۸	۱۵/۷۳

**تعداد شرکت‌کنندگان و پذیرفته‌شدگان و درصد قبولی دانشگاه‌ها و مؤسسات آموزش عالی دولتی، پیام‌نور، دانشگاه آزاد اسلامی، غیرانتفاعی و سایر مؤسسات در آزمون کارشناسی ارشد سال ۱۴۰۱ به تفکیک کدرشته امتحانی**

در جداول شماره ۱-۱۹ الی ۶-۱۹، از دیدگاه دیگری به آزمون کارشناسی ارشد سال ۱۴۰۱ توجه شده است. در این جدول تعداد شرکت‌کنندگان و پذیرفته‌شدگان و درصد قبولی دانشگاه‌ها و مؤسسات آموزش عالی دولتی، پیام‌نور، دانشگاه آزاد اسلامی، غیرانتفاعی و علمی کاربردی به تفکیک کدرشته امتحانی ارائه شده است.



جدول ۲-۱۹- تعداد شرکت کنندگان و پذیرفته شدگان و درصد قبولی دانشگاهها و مؤسسات آموزش عالی دولتی، پیام نور، دانشگاه آزاد اسلامی و سایر دانشگاهها در آزمون کارشناسی ارشد سال ۱۴۰۱ به تفکیک کدرشته امتحانی «گروه علوم پایه»

کدرشته امتحانی	گروه امتحانی	شرکت کننده												پذیرفته شده				درصد قبولی				
		دولتی	پیام نور	آزاد	غیر انتفاعی	علمی کاربردی	سایر	جمع	دولتی	پیام نور	آزاد	غیر انتفاعی	علمی کاربردی	سایر	جمع	دولتی	پیام نور	آزاد	غیر انتفاعی	علمی کاربردی	سایر	جمع
۱۲۰۱	علوم زمین	۴۴۷	۱۱۵	۸۸	۲	۵	۶۶۳	۳۴۹	۱۰۰	۶۲	۲	۳	۳	۵۱۹	۷۸/۰۸	۸۶/۹۶	۷۰/۴۵	۶۶/۶۷	۶۰/۰۰	۶۰/۰۰	۶۰/۰۰	۷۸/۲۸
۱۲۰۲	ژئوفیزیک وهواشناسی	۸۸	۱۰	۳۳	۵	۲	۱۶۰	۵۸	۸	۲۸	۴	۰	۱	۹۹	۶۵/۹۱	۸۰/۰۰	۸۴/۸۵	۸۰/۰۰	۰/۰۰	۵۰/۰۰	۵۰/۰۰	۷۰/۷۱
۱۲۰۳	شیمی	۲۸۷۸	۸۴۶	۱۹۸۸	۱۰۰	۵۲	۵۸۷۸	۱۷۰۳	۴۴۱	۸۴۵	۵۵	۲۵	۷	۳۰۷۶	۵۹/۱۷	۵۲/۱۳	۴۲/۵۱	۵۵/۰۰	۴۸/۰۸	۵۰/۰۰	۵۲/۳۳	
۱۲۰۴	فیزیک	۱۹۷۹	۱۳۳	۲۴۷	۳۰	۱۰	۲۴۶	۱۲۴۹	۷۸	۱۳۵	۱۵	۹	۲	۱۴۸۸	۶۲/۱۱	۵۸/۶۵	۵۴/۶۶	۵۰/۰۰	۹۰/۰۰	۲۸/۵۷	۶۱/۸۵	
۱۲۰۵	فونونیک	۲۲۰	۷	۴۸	۹	۰	۲۸۴	۱۰۳	۴	۲۵	۳	۰	۰	۱۳۵	۴۶/۸۲	۵۷/۱۴	۵۲/۰۸	۳۳/۳۳	-	-	۴۷/۵۴	
۱۲۰۶	زیست شناسی سلولی ومولکولی	۳۰۹۱	۸۹۹	۵۷۲۳	۸۸۳	۳۴	۱۰۶۵۳	۱۰۳۶	۱۶۵	۱۰۹۰	۳۴۶	۹	۳	۲۶۴۹	۳۳/۵۲	۱۸/۳۵	۱۹/۰۵	۳۹/۱۸	۲۶/۴۷	۱۲/۵۰	۲۴/۸۷	
۱۲۰۷	امار	۴۴۷	۲۸	۱۷	۲۲	۲	۵۱۶	۳۳۶	۲۶	۱۳	۱۹	۲	۰	۳۹۶	۷۵/۱۷	۹۲/۸۶	۷۶/۴۷	۸۶/۳۶	۱۰۰/۰۰	-	۷۶/۷۴	
۱۲۰۸	ریاضی	۲۲۷۰	۳۳۲	۲۸۹	۳۹	۱۵	۲۹۵۱	۱۵۰۷	۲۱۵	۱۹۱	۲۶	۹	۵	۱۹۵۳	۶۶/۳۹	۶۴/۷۶	۶۶/۰۹	۶۶/۶۷	۶۰/۰۰	۸۳/۳۳	۶۶/۱۸	
۱۲۰۹	علوم کامپیوتر	۹۲۵	۷۲	۲۳۱	۵۶	۳۶	۱۳۲۲	۳۵۰	۳۰	۸۳	۱۲	۱۶	۰	۴۹۱	۳۷/۸۴	۴۱/۶۷	۳۵/۹۳	۲۱/۴۳	۴۴/۴۴	۰/۰۰	۳۷/۱۴	
۱۲۱۳	زیست شناسی گیاهی	۲۴۳	۳۶	۴۵	۵	۳	۳۲۴	۱۷۶	۲۹	۲۸	۳	۳	۱	۲۴۰	۷۲/۴۳	۸۰/۵۶	۶۲/۲۲	۶۰/۰۰	۱۰۰/۰۰	۵۰/۰۰	۷۱/۸۶	
۱۲۱۴	زیست شناسی جانوری	۵۵۷	۹۵	۲۲۲	۱۶	۳	۸۹۴	۳۱۴	۴۹	۱۰۳	۶	۱	۱	۴۷۴	۵۶/۳۷	۵۱/۵۸	۴۶/۴۰	۳۷/۵۰	۳۳/۳۳	۱۰۰/۰۰	۵۳/۰۲	
۱۲۱۵	علوم محیطزیست	۴۰	۱۲	۲۴	۲	۵	۸۶	۲۲	۸	۱۳	۱	۳	۱	۴۸	۵۵/۰۰	۶۶/۶۷	۵۴/۱۷	۶۰/۰۰	۶۰/۰۰	۳۳/۳۳	۵۵/۸۱	
۱۲۱۶	زیست شناسی دریا	۳۱	۹	۷	۱	۳	۵۲	۲۳	۸	۴	۱	۱	۱	۳۸	۷۴/۱۹	۸۸/۸۹	۵۷/۱۴	۱۰۰/۰۰	۳۳/۳۳	۱۰۰/۰۰	۷۳/۰۸	
۱۲۱۷	اقیانوس شناسی فیزیکی	۹	۱	۰	۰	۰	۱۰	۷	۰	۰	۰	۰	۰	۷	۷۷/۷۸	۰/۰۰	-	-	-	-	۷۰/۰۰	
۱۲۱۸	تاریخ وفلسفه علم	۱۰۹	۹	۳۰	۹	۶	۱۶۳	۵۴	۵	۱۴	۵	۲	۰	۸۰	۶۹/۵۴	۵۵/۵۶	۴۶/۶۷	۵۵/۵۶	۳۳/۳۳	-	۴۹/۰۸	
۱۲۱۹	علوم شناختی	۴۶۷	۱۳۹	۲۴۸	۹۳	۳۶	۹۹۱	۱۳۰	۱۸	۴۷	۱۵	۲	۱	۲۱۳	۲۷/۸۴	۱۲/۹۵	۱۸/۹۵	۱۶/۱۳	۵/۵۶	۱۲/۵۰	۲۱/۴۹	
	جمع	۱۳۸۰۱	۲۷۴۳	۹۲۳۹	۱۲۷۳	۲۱۲	۲۷۳۴۳	۷۴۱۷	۱۱۸۴	۲۶۸۱	۵۱۳	۸۵	۲۶	۱۱۹۰۶	۵۳/۷۴	۴۳/۱۶	۲۹/۰۲	۴۰/۳۰	۴۰/۰۹	۳۴/۶۷	۴۳/۵۴	

کارنامه آماری آزمون کارشناسی ارشد سال ۱۴۰۱

۱۶۵

جدول ۳-۱۹. تعداد شرکت کنندگان و پذیرفته شدگان و درصد قبولی دانشگاه ها و مؤسسات آموزش عالی دولتی، پیام نور، دانشگاه آزاد اسلامی و سایر دانشگاه ها در آزمون کارشناسی ارشد سال ۱۴۰۱ به تفکیک کدرشته امتحانی «گروه فنی و مهندسی»

کدرشته امتحانی	گروه امتحانی	شرکت کننده									پذیرفته شده						درصد قبولی					
		دولتی	پیام نور	آزاد	غیر انتفاعی	علمی کاربردی	سایر	جمع	دولتی	پیام نور	آزاد	غیر انتفاعی	علمی کاربردی	سایر	جمع	دولتی	پیام نور	آزاد	غیر انتفاعی	علمی کاربردی	سایر	جمع
۱۲۵۱	مهندسی برق	۶۷۰۳	۴۴۶	۵۶۰۰	۲۲۰۴	۵۸۳	۹۲	۱۵۷۲۸	۲۲۲۷	۱۵۸	۲۲۵۲	۱۱۲۲	۲۶۹	۲۸	۷۰۷۶	۴۸۱۲۹	۳۵۱۴۳	۴۰۱۲۱	۴۸۱۷۰	۴۶۱۱۴	۴۱۱۳۰	۴۴۱۹۹
۱۲۵۳	مهندسی نفت	۴۹۳	۶۷	۵۸۷	۸۹	۳۰	۵	۱۲۷۱	۲۲۵	۲۳	۲۱۵	۴۰	۹	۱	۵۱۳	۴۵۱۶۴	۳۴۱۳۳	۳۶۱۶۳	۴۴۱۹۴	۳۰۱۰۰	۲۰۱۰۰	۴۰۱۳۶
۱۲۵۵	مهندسی پلیمر	۳۲۶	۵۰	۱۵۸	۱۱	۲	۱۱	۱۹۵	۲۸	۱۹۵	۲۷	۲۸	۳	۰	۳۰۰	۵۹۱۸۲	۵۶۱۰۰	۴۶۱۶۳	۱۸۱۸۸	۵۰۱۰۰	-	۵۴۱۶۶
۱۲۵۶	مهندسی معماری کشتی	۷۴	۴	۵۵	۷	۵	۰	۱۴۵	۳	۴۵	۲۷	۳	۰	۰	۸۸	۶۰۱۸۱	۷۵۱۰۰	۶۷۱۲۷	۴۲۱۸۶	-	-	۶۰۱۶۹
۱۲۵۷	مهندسی شیمی	۲۱۲۸	۲۵۳	۱۴۵۲	۱۴۸	۷۴	۱۷	۴۰۷۳	۱۱۳۲	۱۱۷	۶۳۵	۸۵	۳۷	۹	۲۰۰۵	۵۳۱۲۰	۴۶۱۲۵	۴۳۱۷۰	۵۷۱۴۳	۳۶۱۴۹	۵۲۱۹۴	۴۹۱۲۳
۱۲۵۹	مهندسی صنایع	۲۰۸۳	۷۴۲	۱۹۴۴	۶۰۸	۱۹۰	۲۷	۵۶۰۴	۹۸۴	۳۰۷	۸۲۹	۳۳۳	۹۱	۱۳	۲۵۵۷	۴۷۱۲۶	۴۱۱۲۷	۴۲۱۶۴	۵۴۱۷۷	۴۷۱۱۴	۳۵۱۶۳	۴۵۱۶۳
۱۲۶۲	مهندسی دروسانج طبیعی	۲۳	۲	۲۰	۲	۲۴	۱	۸۲	۱۵	۲	۱۵	۱	۲۶	۱	۶۰	۶۵۱۲۲	۱۰۰۱۰۰	۷۵۱۰۰	۷۶۱۴۷	۱۰۰۱۰۰	۷۲۱۱۷	
۱۲۶۳	مهندسی نقش برداری	۴۶۶	۱۹	۳۱۴	۲۳۳	۴۲	۷	۱۰۸۱	۱۷۸	۵	۱۷۸	۵	۱۱	۴	۳۸۶	۳۸۱۲۰	۳۶۱۳۳	۲۸۱۲۰	۴۲۱۹۲	۳۶۱۹۲	۳۵۱۷۱	
۱۲۶۴	مهندسی عمران	۴۹۰۰	۵۸۴	۷۰۶۷	۲۱۱۷	۵۵۷	۱۳۴	۱۵۳۵۹	۲۲۴۷	۲۶۰	۲۷۹۵	۱۰۱۵	۲۰۱	۱۰۱۵	۶۵۷۷	۴۵۱۸۶	۴۴۱۵۵	۳۹۱۵۵	۴۷۱۹۵	۳۶۱۰۹	۴۲۱۸۲	
۱۲۶۷	مهندسی مکانیک	۴۹۲۰	۲۴۳	۳۲۲۲	۶۴۷	۶۳۸	۷۴	۹۷۴۴	۲۶۴۷	۹۸	۱۵۵۳	۳۲۹	۲۹۱	۲۸	۴۹۴۶	۵۳۱۸۰	۴۰۱۲۳	۴۸۱۲۰	۵۰۱۸۵	۳۷۱۸۴	۵۰۱۷۶	
۱۲۶۸	مهندسی معدن	۶۶۴	۳۹	۱۸۴	۱۸	۲۸	۶	۹۳۹	۴۶۸	۳۰	۹۷	۱۰	۱۸	۳	۶۱۶	۷۰۱۴۸	۵۱۱۲۸	۵۵۱۵۶	۶۶۱۲۹	۵۰۱۰۰	۶۵۱۶۰	
۱۲۷۲	مهندسی متالورژی و مواد	۱۴۱۶	۸۸	۷۷۲	۱۸۹	۱۲۳	۲۲	۲۶۱۱	۸۴۰	۳۸	۳۲۴	۷۶	۶۴	۱۱	۱۳۵۳	۵۹۱۲۲	۴۳۱۱۸	۴۱۱۹۱	۴۰۱۲۱	۵۲۱۰۳	۵۱۱۸۲	
۱۲۷۳	نانوفناوری - نانومواد	۱۶۵	۱۳	۹۴	۱۶	۱	۱	۲۹۰	۴۸	۴	۴۲	۲	۰	۱	۹۸	۲۹۱۰۹	۳۰۱۷۷	۴۵۱۴۴	۱۲۱۵۰	-	۳۲۱۱۹	
۱۲۷۶	مهندسی فناوری اطلاعات / ای تی /	۱۷۹۴	۶۲۱	۱۸۳۹	۷۴۴	۱۱۴۴	۱۱۷	۶۲۶۹	۳۷۴	۱۷۸	۶۵۷	۳۲۹	۳۶	۳۶	۱۶۱۷	۲۰۱۸۵	۲۸۱۶۶	۲۴۱۸۵	۳۰۱۷۸	۲۹۱۹۸	۲۵۱۷۹	
۱۲۷۷	مهندسی کامپیوتر	۷۱۶۸	۱۴۲۳	۴۷۲۷	۲۲۶۰	۱۰۲۹	۹۶	۱۶۷۰۳	۲۲۲۷	۴۲۵	۱۲۷۰	۹۰۸	۳۵۶	۲۸	۵۲۱۴	۳۱۰۰۷	۲۹۱۸۷	۲۸۱۹۸	۴۰۱۸۸	۳۴۱۶۰	۳۱۱۸۱	
۱۲۷۹	مهندسی هوافضا	۶۸۸	۵۰	۴۰۷	۸۵	۱۳۵	۱۷	۱۳۸۲	۲۹۴	۲۶	۳۱۳	۳۶	۸۵	۹	۶۶۳	۴۲۱۷۳	۵۲۱۰۰	۵۲۱۲۳	۴۲۱۲۵	۶۲۱۹۶	۴۷۱۹۷	
۱۲۸۳	مهندسی نساجی	۲۲۱	۱	۲۳	۸	۶	۰	۲۵۹	۱۳۶	۱	۱۴	۴	۳	۰	۱۵۸	۶۱۱۵۴	۱۰۰۱۰۰	۶۰۱۸۷	۵۰۱۰۰	-	۶۱۱۰۰	
۱۲۸۵	مهندسی شیمی - بیوتکنولوژی و داروسازی	۶۰۴	۱۱۷	۴۵۰	۸۷	۲۹	۶	۱۲۹۳	۱۳۳	۱۹	۸۰	۲۱	۸	۲	۲۶۳	۲۲۱۰۲	۱۶۱۲۴	۱۷۱۷۸	۲۴۱۱۴	۳۷۱۵۹	۲۰۱۲۴	
۱۲۸۶	مهندسی پلیمر - صنایع رنگ	۳۷	۷	۱۶	۵	۲	۰	۶۷	۳	۳	۴	۰	۰	۰	۲۸	۵۶۱۷۶	۴۲۱۸۶	۲۵۱۰۰	-	-	۴۱۱۷۹	
۱۲۸۷	مهندسی طراحی محیط زیست	۲۵	۳	۲۰	۴	۱	۰	۵۳	۰	۱۱	۵۳	۰	۱	۰	۱۵	۴۴۱۰۰	-	-	-	-	۲۸۱۲۰	
۱۲۹۰	مهندسی ابزار دقیق و اتوماسیون صنایع نفت	۸۷	۵	۹۰	۲۲	۲۹	۴	۲۳۷	۲۱	۰	۱۹	۴	۱۱	۱	۵۶	۲۴۱۱۴	-	-	-	-	۲۲۱۶۳	
۱۲۹۲	مهندسی بازرسی فنی	۶۶	۲	۸۶	۱۰	۳۳	۵	۲۰۲	۱۶	۰	۱۶	۱۱	۶	۱	۳۵	۲۴۱۲۴	-	-	-	-	۱۷۱۲۳	
۱۲۹۳	مهندسی ایمنی - بهداشت و محیط زیست / ای اس تی /	۱۰۰۳	۲۷۱	۱۱۵۵	۳۶۴	۷۵۱	۱۴۰	۳۶۸۴	۲۵۸	۵۵	۲۰۷	۱۰۰	۲۱۲	۳۰	۸۶۲	۲۵۱۷۲	۲۰۱۲۰	۱۷۱۴۷	۲۷۱۴۷	۲۸۱۲۳	۲۲۱۴۰	
۱۲۹۴	ایمنی - بهداشت و محیط زیست	۲۳۳	۴۳	۲۱۶	۱۰۵	۲۲۳	۳۴	۸۵۴	۷	۰	۷	۳	۱	۲	۱۴	۳۰۱۰۰	-	-	-	-	۱۶۴	
۱۲۹۵	آموزش مهندسی	۱۴	۱	۹	۵	۲	۰	۳۳	۲	۳	۰	۳	۱	۱	۱۰	۲۱۱۴۳	-	-	-	-	۳۰۱۲۰	
۳۶۲۰۱	جمع	۵۰۹۴	۳۰۵۰۹	۱۰۰۸۸	۵۶۹۱	۸۲۹	۸۸۵۱۲	۱۵۷۶۲	۱۷۷۰	۱۱۴۶۱	۱۷۷۰	۱۱۴۶۱	۱۷۷۰	۲۰۲۵	۴۴۲۵	۲۷۷	۲۵۶۱۰	۴۲۱۲۵	۳۷۱۷	۳۷۱۷	۳۵۱۷۶	۴۰۱۲۳

جدول ۴-۱۹- تعداد شرکت کنندگان و پذیرفته شدگان و درصد قبولی دانشگاه‌ها و مؤسسات آموزش عالی دولتی، پیام‌نور، دانشگاه آزاد اسلامی و سایر دانشگاه‌ها در آزمون کارشناسی ارشد سال ۱۴۰۱ به تفکیک کدرشته امتحانی «گروه کشاورزی»

کدرشته امتحانی	گروه امتحانی	شرکت کننده								پذیرفته شده								درصدقبولی				
		دولتی	پیام نور	آزاد	غیر انتفاعی	علمی کاربردی	سایر	جمع	دولتی	پیام نور	آزاد	غیر انتفاعی	علمی کاربردی	سایر	جمع	دولتی	پیام نور	آزاد	غیر انتفاعی	علمی کاربردی	سایر	جمع
۱۳۰۱	علوم ومهندسی مرتع وابخیزداری	۲۲۹	۲۹	۳۶	۱۰	۱۶	۲۲۲	۱۷۷	۲۳	۲۳	۲۳	۶	۱۱	۲	۲۴۲	۷۷/۲۹	۷۹/۳۱	۶۳/۸۹	۶۰/۰۰	۶۸/۷۵	۱۰۰/۰۰	۷۵/۱۶
۱۳۰۲	علوم ومهندسی آب	۴۳۸	۷۴	۶۱	۶	۲۰	۶۰۲	۳۰۶	۴۷	۴۳	۴۳	۶	۱۵	۲	۴۱۹	۶۹/۸۶	۶۳/۵۱	۶۹/۸۶	۱۰۰/۰۰	۷۵/۰۰	۶۶/۶۷	۶۹/۶۰
۱۳۰۳	زراعت واصلاح نباتات	۳۵۶	۷۰	۲۷۴	۱۵	۶۹	۷۸۹	۲۴۹	۶۶	۱۷۵	۱۱	۳۵	۱۱	۲	۵۱۸	۶۹/۹۴	۶۵/۷۱	۶۹/۹۴	۷۳/۳۳	۷۳/۳۳	۵۰/۲۲	۶۵/۶۵
۱۳۰۴	اقتصادکشاورزی	۸۴	۲۳	۲۲	۴	۴	۱۴۸	۷۳	۲۴	۱۵	۳	۳	۳	۱	۱۱۹	۸۶/۹۰	۷۲/۲۳	۸۶/۹۰	۶۸/۱۸	۷۵/۰۰	۷۵/۰۰	۸۰/۴۱
۱۳۰۵	علوم ومهندسی باغبانی	۷۲۸	۱۷۰	۳۳۰	۴۹	۱۲۷	۱۳۱۶	۳۹۶	۸۳	۲۰	۲۵	۲۳	۲۳	۷	۶۵۸	۵۴/۱۲	۶۸/۸۲	۵۴/۱۲	۳۸/۷۰	۴۶/۹۴	۶۸/۸۲	۵۰/۰۰
۱۳۰۶	ترویج واموزش کشاورزی	۷۰	۲۷	۴۰	۸	۱۴	۱۶۱	۴۳	۲۰	۱۹	۵	۵	۹	۰	۱۰۲	۶۱/۴۳	۷۱/۰۷	۶۱/۴۳	۶۲/۵۰	۶۶/۲۹	۶۲/۵۰	۶۳/۳۵
۱۳۰۷	علوم ومهندسی جنگل	۹۴	۱۱	۳۵	۱۱	۱۴	۱۶۶	۷۳	۱۰	۱۹	۱۰	۱۳	۱	۱	۱۲۶	۷۷/۶۶	۹۰/۹۱	۷۷/۶۶	۵۴/۲۹	۹۲/۸۶	۹۰/۹۱	۷۵/۱۹
۱۳۰۸	مدیریت حاصلخیزی - زیست فناوری ومنابع خاک	۱۷۷	۱۳	۱۱	۳	۲	۲۰۷	۱۴۱	۱۰	۱۱	۲	۲	۲	۰	۱۶۶	۷۹/۶۶	۷۶/۹۳	۷۹/۶۶	۱۰۰/۰۰	۶۶/۶۷	۱۰۰/۰۰	۸۰/۱۹
۱۳۰۹	علوم دام وطور	۴۴۰	۹۶	۱۹۴	۲۰	۶۵	۸۱۸	۳۰۹	۶۱	۱۱۰	۶۱	۱۶	۳۹	۱	۵۳۶	۷۰/۲۳	۶۳/۵۴	۷۰/۲۳	۵۶/۷۰	۸۰/۰۰	۳۳/۳۳	۶۵/۶۵
۱۳۱۱	علوم ومهندسی شیلات	۱۴۸	۱۷	۵۷	۱۴	۱۴	۲۵۳	۱۱۳	۱۵	۳۴	۹	۹	۹	۱	۱۸۰	۷۵/۶۸	۸۸/۲۴	۷۵/۶۸	۵۹/۶۵	۶۶/۲۹	۶۶/۲۹	۷۱/۱۵
۱۳۱۲	مهندسی صنایع چوب وفرآورده های سلولزی	۱۰۱	۱	۱۷	۰	۰	۱۲۹	۸۳	۰	۹	۰	۰	۰	۳	۹۷	۸۳/۱۸	۹۷	۸۳/۱۸	۵۲/۹۴	۶۰/۰۰	۴۰/۰۰	۷۵/۱۹
۱۳۱۳	علوم ومهندسی صنایع غذایی	۷۵۲	۳۰۳	۱۰۴۲	۱۹۲	۱۰۴	۲۴۰۳	۱۹۷	۶۶	۱۹۱	۶۶	۵۵	۲۰	۲	۵۱۱	۲۶/۲۰	۱۵/۱۸	۲۶/۲۰	۳۸/۶۵	۱۹/۲۳	۱۹/۲۳	۲۱/۲۷
۱۳۱۴	حشره شناسی کشاورزی	۱۴۵	۱۴	۶۴	۱۷	۱۶	۲۵۹	۱۰۶	۵	۴۴	۹	۸	۸	۲	۱۷۴	۷۳/۱۰	۳۵/۷۱	۷۳/۱۰	۶۸/۷۵	۵۲/۹۴	۵۰/۰۰	۶۷/۱۸
۱۳۱۵	بیماری شناسی گیاهی	۳۰۱	۶۴	۱۸۵	۴۰	۵۵	۶۶۶	۱۳۴	۲۰	۵۶	۲۰	۱۵	۱۸	۰	۴۴۴	۴۴/۵۲	۳۱/۲۵	۴۴/۵۲	۳۰/۲۷	۲۷/۲۷	۲۷/۲۷	۳۷/۶۳
۱۳۱۷	علوم ومهندسی محیطزیست	۲۱۳	۱۱۲	۱۴۱	۳۲	۲۳	۶۲۶	۱۷۴	۴۴	۵۲	۴۴	۱۶	۱۰	۰	۲۹۶	۵۵/۵۹	۳۹/۲۹	۵۵/۵۹	۳۶/۸۸	۴۳/۴۸	۵۰/۰۰	۴۷/۲۸
۱۳۱۹	مهندسی مکانیک بیوسیستم	۲۰۸	۶	۸	۱	۰	۲۲۵	۱۴۷	۶	۶	۶	۱	۱	۰	۱۶۱	۷۰/۶۷	۱۰۰/۰۰	۷۰/۶۷	۷۵/۰۰	۱۰۰/۰۰	۵۰/۰۰	۷۱/۵۶
۱۳۲۱	مدیریت وکنترل بیابان	۲۳	۳	۱۳	۰	۰	۴۲	۱۵	۲	۱۳	۲	۰	۰	۴	۲۴	۶۸/۱۸	۳۴	۶۸/۱۸	۱۰۰/۰۰	۱۰۰/۰۰	۱۰۰/۰۰	۸۰/۹۵
۱۳۲۲	مهندسی مکانیزاسیون کشاورزی	۷۹	۱۴	۳۵	۳	۲۵	۱۴۲	۳۶	۱۵	۷	۷	۱۰	۷	۱	۲۱۰	۴۵/۵۷	۳۴	۴۵/۵۷	۴۰/۰۰	۳۶/۸۴	۳۶/۸۴	۴۳/۶۶
۱۳۲۳	اکوهندیولوژی	۱۸	۱	۷	۰	۰	۲۶	۱۴	۱	۴	۱	۰	۰	۰	۱۹	۷۷/۷۸	۱۰۰/۰۰	۷۷/۷۸	۵۷/۱۴	۰	۰	۷۳/۰۸
۱۳۲۴	بیوتکنولوژی کشاورزی	۲۴۱	۲۱	۷۱	۱۸	۱۱	۳۶۳	۱۴۱	۱۷	۳۵	۱۷	۹	۹	۶	۲۰۸	۵۸/۵۱	۸۰/۹۵	۵۸/۵۱	۴۹/۳۰	۵۴/۵۵	۵۴/۵۵	۵۷/۲۰
۱۳۲۵	توسعه روستایی	۴۴	۲۵	۲۲	۷	۲۲	۱۲۳	۲۸	۱۶	۲۰	۱۶	۷	۱۰	۱	۸۲	۶۳/۶۴	۶۴/۰۰	۶۳/۶۴	۶۲/۵۰	۷۱/۴۳	۷۱/۴۳	۶۶/۶۷
۱۳۲۷	مدیریت کشاورزی	۶۴	۳۳	۸۲	۹	۲۴	۲۱۴	۱	۰	۷	۰	۱	۰	۰	۱۳	۱/۵۶	۱/۵۶	۱/۵۶	۸/۵۴	۱۱/۱۱	۱۷/۲۹	۶/۰۷
۱۳۲۸	مهندسی فضای سبز	۱۱	۱۱	۵۴	۱۸	۲۴	۳۰۹	۲۶	۱	۱۱	۱	۱۰	۱۰	۰	۵۲	۳۳/۴۲	۹/۰۹	۳۳/۴۲	۲۰/۲۷	۲۸/۵۷	۲۸/۵۷	۲۴/۸۸
	جمع	۵۱۶۳	۱۱۴۸	۳۷۰۱	۴۷۷	۶۳۵	۱۰۱۸۹	۲۹۷۹	۵۰۴	۱۰۰۲	۲۱۸	۲۹۰	۲۵	۲۵	۵۰۱۸	۵۷/۷۰	۴۳/۹۰	۵۷/۷۰	۳۷/۱۰	۴۵/۶۷	۴۵/۶۷	۴۹/۲۵

جدول ۵-۱۹ - تعداد شرکت کنندگان و پذیرفته شدگان و درصد قبولی دانشگاه‌ها و مؤسسات آموزش عالی دولتی، پیام‌نور، دانشگاه آزاد اسلامی و سایر دانشگاه‌ها در آزمون کارشناسی ارشد سال ۱۴۰۱ به تفکیک کدرشته امتحانی «گروه هنر»

کدرشته امتحانی	گروه امتحانی	شرکت کننده							پذیرفته شده							درصدقبولی						
		دولتی	پیام نور	آزاد	غیر انتفاعی	علمی کاربردی	سایر	جمع	دولتی	پیام نور	آزاد	غیر انتفاعی	علمی کاربردی	سایر	جمع	دولتی	پیام نور	آزاد	غیر انتفاعی	علمی کاربردی	سایر	جمع
۱۳۵۰	برنامه ریزی شهری -منطقه ای ومدیریت شهری	۵۷۷	۲۲۱	۶۸۷	۳۲۸	۱۷۵	۳۴	۲۰۲۲	۲۲۷	۸۴	۲۷۹	۱۸۳	۷۰	۱۳	۸۵۶	۳۹۱/۲۴	۳۸۱/۰۱	۴۰/۶۱	۵۵/۷۹	۴۰/۱۰۰	۳۸۱/۲۴	۴۲/۲۳
۱۳۵۱	طراحی شهری	۳۰۸	۷۷	۳۰۸	۱۵۱	۲۷	۵	۸۷۶	۱۲۶	۳۱	۱۲۶	۸۰	۸	۳	۳۷۴	۴۰/۲۶	۴۰/۲۶	۴۰/۲۶	۵۲/۹۸	۲۹/۶۳	۳۸۱/۲۴	۴۲/۲۳
۱۳۵۲	معماری	۳۴۸۸	۴۱۷	۴۸۰۵	۲۴۹۳	۵۲۲	۸۹	۱۱۷۱۴	۹۱۲	۱۲۷	۱۲۶۶	۱۰۹۷	۱۸۹	۴۰	۳۶۳۱	۲۶/۱۵	۳۰/۲۶	۲۶/۲۵	۴۵/۸۴	۳۶/۲۱	۳۸۱/۲۴	۴۲/۲۳
۱۳۵۳	مرمت واحیای آیینی و بافت های تاریخی	۲۱۷	۲۲	۱۰۹	۶۹	۲۳	۵	۴۴۵	۸	۸۷	۲۷	۲۶	۱۱	۵	۱۷۴	۴۰/۰۹	۳۶/۲۶	۳۳/۴۴	۳۷/۶۸	۴۷/۸۳	۳۸۱/۲۴	۴۲/۲۳
۱۳۵۴	نمایش عروسکی	۱۱	۱	۸	۱۶	۳	۵	۳۹	۰	۰	۰	۵	۰	۵	۰	۰/۰۰	۰/۰۰	۰/۰۰	۳۱/۲۵	۰/۰۰	۳۸۱/۲۴	۴۲/۲۳
۱۳۵۷	هنرهای نمایشی وسینما	۸۲۴	۱۷۰	۶۲۲	۴۴۸	۴۱۶	۷۰	۲۵۴۰	۲۳۷	۳۳	۱۹۲	۱۳۱	۱۱۲	۱۷	۷۲۲	۳۸/۷۶	۱۹/۴۱	۳۰/۸۷	۲۹/۸۱	۲۶/۹۲	۳۸۱/۲۴	۴۲/۲۳
۱۳۵۸	هنرهای تصویری و طراحی	۲۳۷۵	۲۲۸	۲۶۰۳	۱۳۳	۵۲۰	۸۲	۴۴۵۶	۶۸۹	۷۲	۳۲۵	۳۱۲	۱۹۴	۳۴	۱۵۲۶	۳۰/۳۸	۳۱/۵۸	۳۷/۰۱	۴۲/۵۶	۳۶/۰۰	۳۸۱/۲۴	۴۲/۲۳
۱۳۵۹	هنرهای پژوهشی و صنایع دستی	۱۳۹۰	۲۰۱	۲۴۰۰	۳۰۶	۳۳۳	۵۰	۴۸۵۰	۴۸۵	۸۰	۱۵۷	۱۵۱	۱۵۸	۲۵	۱۰۵۶	۳۵/۱۱	۲۹/۸۰	۲۹/۸۰	۴۹/۱۵	۴۸/۸۲	۳۸۱/۲۴	۴۲/۲۳
۱۳۶۰	هنرهای موسیقی	۱۷۱	۱۳	۱۲۲	۴۲	۱۰۰	۲۰	۴۶۹	۷۸	۴	۲۱	۱۷	۳۰	۶	۱۶۶	۳۰/۷۷	۲۵/۴۱	۳۹/۵۲	۳۰/۰۰	۳۰/۰۰	۳۸۱/۲۴	۴۲/۲۳
۱۳۶۱	هنرهای ساخت ومعماری	۸۵۴	۷۹	۹۳۳	۴۶۱	۶۱	۱۳	۳۳۴۱	۲۹۰	۲۴	۲۷۵	۱۹۱	۱۹	۸	۸۰۷	۳۰/۳۸	۳۳/۲۶	۳۱/۵۸	۴۱/۴۲	۳۱/۵۸	۳۸۱/۲۴	۴۲/۲۳
۱۳۶۲	طراحی صنعتی	۲۸۴	۱۷	۱۸۸	۷۶	۲۱	۵۹۱	۱۰۰	۵۹۱	۱	۵۵	۲۷	۵۵	۱	۱۹۰	۳۵/۱۱	۲۹/۲۶	۳۵/۵۲	۳۵/۵۲	۳۵/۵۲	۳۸۱/۲۴	۴۲/۲۳
۱۳۶۳	فرش	۱۳۳	۲۴	۱۰۷	۱۱	۱۵	۱	۳۰۹	۶۶	۸	۱۲	۴	۶	۱	۹۷	۳۲/۳۳	۲۹/۲۶	۳۶/۱۲	۴۸/۰۰	۴۰/۰۰	۳۸۱/۲۴	۴۲/۲۳
۱۳۶۴	طراحی پارچه ولباس	۸۵۹	۷۵	۹۳۴	۱۹۷	۲۶۲	۳۲	۱۶۰۸	۳۰۸	۲۰	۴۳	۶۷	۶۰	۶	۴۰۴	۲۶/۶۷	۲۶/۶۷	۳۴/۰۱	۴۵/۸۴	۳۶/۲۱	۳۸۱/۲۴	۴۲/۲۳
۱۳۶۵	معماری منظر	۸۸	۶	۹۴	۲۳	۱۲	۰	۱۹۳	۵۲	۱	۲۰	۲۶	۸	۰	۱۱۷	۳۹/۰۹	۱۶/۶۷	۵۵/۵۶	۴۶/۶۷	۳۶/۲۱	۳۸۱/۲۴	۴۲/۲۳
	جمع	۱۱۴۷۹	۱۵۵۱	۸۹۳۱	۵۲۵۵	۲۴۹۱	۴۰۶	۳۰۱۱۳	۳۵۵۷	۴۹۳	۲۷۲۸	۲۳۱۷	۸۷۱	۱۵۹	۱۰۱۲۵	۳۰/۹۹	۳۱/۷۹	۳۰/۵۵	۴۴/۰۹	۳۶/۹۷	۳۸۱/۲۴	۴۲/۲۳

جدول ۶-۱۹ - تعداد شرکت کنندگان و پذیرفته شدگان و درصد قبولی دانشگاه‌ها و مؤسسات آموزش عالی دولتی، پیام‌نور، دانشگاه آزاد اسلامی و سایر دانشگاه‌ها در آزمون کارشناسی ارشد سال ۱۴۰۱ به تفکیک کدرشته امتحانی «گروه دامپزشکی»

کدرشته امتحانی	گروه امتحانی	شرکت کننده							پذیرفته شده							درصدقبولی						
		دولتی	پیام نور	آزاد	غیر انتفاعی	علمی کاربردی	سایر	جمع	دولتی	پیام نور	آزاد	غیر انتفاعی	علمی کاربردی	سایر	جمع	دولتی	پیام نور	آزاد	غیر انتفاعی	علمی کاربردی	سایر	جمع
۱۵۰۱	انگل شناسی	۴۴	۴	۶۶	۴	۱۶	۰	۱۳۴	۲۷	۱	۲۷	۰	۱۱	۰	۶۶	۶۱/۲۶	۲۵/۰۰	۴۰/۹۱	۰/۰۰	۶۸/۷۵	-	۴۹/۲۵
۱۵۰۲	فیزیولوژی دامپزشکی	۴۹	۸	۳۱	۷	۸	۲	۱۰۵	۲۰	۲	۱۰	۱	۵	۱	۳۹	۴۰/۸۲	۲۵/۰۰	۳۲/۲۶	۱۴/۲۹	۶۲/۱۵	۵۰/۰۰	۳۷/۱۴
۱۵۰۳	قارچ شناسی دامپزشکی	۸	۰	۶	۱	۲	۰	۱۷	۲	۰	۲	۱	۱	۰	۶	۳۵/۰۰	-	۳۲/۲۳	۱۰۰/۰۰	۵۰/۰۰	-	۳۵/۲۹
۱۵۰۴	یافت شناسی دامپزشکی	۱۷	۴	۶	۲	۴	۰	۳۳	۱۱	۲	۳	۲	۴	۰	۲۲	۶۴/۷۱	۵۰/۰۰	۵۰/۰۰	۱۰۰/۰۰	۱۰۰/۰۰	-	۶۶/۶۷
۱۵۰۵	باکتری شناسی دامپزشکی	۷۴	۵	۳۱	۷	۹	۳	۱۲۹	۴۲	۲	۸	۲	۳	۰	۵۷	۵۶/۷۶	۴۰/۰۰	۳۵/۸۱	۲۸/۵۷	۳۲/۲۳	۰/۰۰	۴۴/۱۹
۱۵۰۶	ایمنی شناسی دامپزشکی	۲۱	۲	۲۸	۴	۰	۱	۵۶	۲	۰	۳	۰	۰	۵	۹/۵۲	۰/۰۰	۱۰/۷۱	۰/۰۰	۰/۰۰	-	۸/۹۳	
۱۵۰۷	بهداشت وکنترل کیفی موادغذایی	۳۸۰	۷۶	۳۳۵	۴۶	۸۰	۹	۸۱۶	۴۶	۱۱	۳۷	۱۱	۱۱	۱	۱۱۱	۱۶/۴۷	۱۱/۳۸	۱۰/۸۷	۱۳/۷۵	۱۱/۱۱	۱۳/۶۰	
۱۵۰۹	بیوشیمی بالینی	۱۱۴	۲۴	۱۱۶	۲۴	۱۳	۱	۲۷۳	۳۶	۳	۲۷	۳	۰	۰	۴۹	۳۱/۵۸	۱۲/۵۰	۶/۰۳	۳۲/۰۸	۰/۰۰	۱۷/۹۵	
۱۵۱۰	سم شناسی	۵۲	۴	۶۳	۷	۳	۰	۱۲۹	۴	۱	۴	۰	۰	۰	۱۰	۷/۶۹	۲۵/۰۰	۶/۳۵	۳۳/۲۳	۰/۰۰	۷/۷۵	
۱۵۱۱	پیشگیری بیماری های دامی	۳	۰	۳	۰	۰	۰	۶	۰	۰	۲	۰	۰	۲	۰	۰/۰۰	-	۶۶/۶۷	-	-	-	۳۳/۳۳
	جمع	۶۶۲	۱۲۷	۶۷۵	۹۱	۱۲۷	۱۶	۱۶۹۸	۲۲	۱۰۲	۱۴	۲۶	۲	۲۶۷	۳۱/۷۰	۱۷/۲۲	۱۵/۲۶	۱۵/۲۸	۲۸/۳۵	۱۲/۵۰	۲۱/۶۱	

## میانگین معدل و تعداد شرکت‌کنندگان و پذیرفته‌شدگان آزمون کارشناسی ارشد سال ۱۴۰۱ به تفکیک کدرشته امتحانی

در جداول شماره ۱-۲۰ الی ۶-۲۰، میانگین معدل نهایی و تعداد شرکت‌کنندگان و پذیرفته‌شدگان در آزمون کارشناسی ارشد سال ۱۴۰۱ به تفکیک کدرشته امتحانی درج شده است.

### ○ میانگین معدل نهایی شرکت‌کنندگان و پذیرفته‌شدگان در گروه علوم انسانی

- در گروه علوم انسانی، بالاترین میانگین معدل شرکت‌کنندگان و پذیرفته‌شدگان مربوط به زبان و ادبیات اردو با معدل ۱۷/۲۸ است.

- در گروه علوم انسانی، پایین‌ترین میانگین معدل شرکت‌کنندگان و پذیرفته‌شدگان مربوط به رشته مدیریت کسب و کار و امور شهری به ترتیب با معدل ۱۵/۱۲ و ۱۵/۰۸ است.

### ○ میانگین معدل شرکت‌کنندگان و پذیرفته‌شدگان در گروه علوم پایه

- در گروه علوم پایه، بالاترین میانگین معدل شرکت‌کنندگان و پذیرفته‌شدگان به ترتیب مربوط به مجموعه اقیانوس شناسی فیزیکی و مجموعه علوم شناختی با معدل‌های ۱۶/۳۴ و ۱۶/۵۶ است.

- در گروه علوم پایه، پایین‌ترین میانگین معدل شرکت‌کنندگان و پذیرفته‌شدگان مربوط به رشته‌ی ژئوفیزیک و هواشناسی با معدل ۱۴/۷۲ است.



### ○ میانگین معدل شرکت‌کنندگان و پذیرفته‌شدگان در گروه فنی و مهندسی

- در گروه فنی و مهندسی، بالاترین میانگین معدل شرکت‌کنندگان مربوط به رشته مهندسی در سوانح طبیعی با معدل ۱۵/۴۷ و بالاترین میانگین معدل پذیرفته‌شدگان مربوط به رشته ایمنی-بهداشت و محیط‌زیست با معدل ۱۶/۶۴ است.  
- پایین‌ترین میانگین معدل در بین شرکت‌کنندگان و پذیرفته‌شدگان در گروه فنی و مهندسی مربوط به رشته مهندسی پلیمر-صنایع رنگ به ترتیب با معدل‌های ۱۴/۶۳ و ۱۴/۵۳ است.

### ○ میانگین معدل شرکت‌کنندگان و پذیرفته‌شدگان در گروه کشاورزی

- در گروه کشاورزی، بالاترین میانگین معدل شرکت‌کنندگان و پذیرفته‌شدگان مربوط به مجموعه علوم و مهندسی صنایع غذایی به ترتیب با معدل‌های ۱۵/۹۳ و ۱۶/۲۱ است.  
- در گروه کشاورزی، پایین‌ترین میانگین معدل شرکت‌کنندگان مربوط به رشته مدیریت کشاورزی با معدل ۱۴/۵۵ و پایین‌ترین میانگین معدل پذیرفته‌شدگان مربوط به رشته ترویج و آموزش کشاورزی با معدل ۱۴/۶۶ است.

**○ میانگین معدل شرکت‌کنندگان و پذیرفته‌شدگان در گروه هنر**

- در گروه هنر، بالاترین میانگین معدل شرکت‌کنندگان مربوط به طراحی پارچه و لباس با معدل ۱۷/۰۸ و بالاترین میانگین معدل پذیرفته‌شدگان مربوط به نمایش عروسکی با معدل ۱۷/۹۱ است.
- در گروه هنر، پایین‌ترین میانگین معدل شرکت‌کنندگان مربوط به رشته برنامه ریزی شهری-منطقه ای و مدیریت شهری با معدل ۱۵/۷۴ و پایین‌ترین میانگین معدل پذیرفته‌شدگان مربوط به مجموعه هنرهای نمایشی و سینما با معدل ۱۵/۸۷ است.

**○ میانگین معدل شرکت‌کنندگان و پذیرفته‌شدگان در گروه دامپزشکی**

- در گروه دامپزشکی، بالاترین میانگین معدل شرکت‌کنندگان و پذیرفته‌شدگان مربوط به رشته پیشگیری بیماری‌های دامی به ترتیب با معدل‌های ۱۶/۲۳ و ۱۷/۰۲ است.
- در گروه دامپزشکی، پایین‌ترین میانگین معدل شرکت‌کنندگان مربوط به رشته بافت شناسی دامپزشکی با معدل ۱۵/۰۶ و پایین‌ترین میانگین معدل پذیرفته‌شدگان مربوط به رشته سم‌شناسی با معدل ۱۴/۹۸ است.

جدول ۱-۲۰ میانگین معدل و تعداد شرکت کنندگان و پذیرفته شدگان در آزمون ورودی کارشناسی ارشد سال به ۱۴۰۱ تفکیک

کدرشته امتحانی «گروه علوم انسانی»

کدرشته امتحانی	گروه امتحانی	شرکت کننده		پذیرفته شده	
		تعداد	میانگین معدل	تعداد	میانگین معدل
۱۱۰۱	زبان وادبیات فارسی	۵۵۱۶	۱۵/۵۰	۲۹۲۱	۱۵/۶۸
۱۱۰۲	علوم جغرافیایی	۲۲۷۷	۱۵/۱۳	۱۵۴۵	۱۵/۰۹
۱۱۰۳	سنجش از دور و سیستم اطلاعات جغرافیایی	۵۴۹	۱۵/۲۷	۱۳۸	۱۵/۲۱
۱۱۰۴	زبان عربی	۱۹۴۳	۱۶/۳۴	۱۰۶۰	۱۶/۵۷
۱۱۰۵	علوم اقتصادی	۲۷۲۸	۱۵/۴۲	۱۴۷۲	۱۵/۵۸
۱۱۰۶	علوم ورزشی	۱۳۹۲۹	۱۵/۹۵	۴۵۱۷	۱۶/۰۹
۱۱۰۷	تاریخ	۱۵۹۶	۱۵/۵۵	۹۳۱	۱۵/۶۲
۱۱۰۸	علوم اجتماعی	۴۱۱۶	۱۵/۳۹	۱۴۵۶	۱۵/۶۱
۱۱۰۹	زبان های باستانی ایران	۸۴	۱۵/۶۰	۴۵	۱۵/۶۳
۱۱۱۰	زبان شناسی	۶۱۵	۱۶/۱۱	۳۱۸	۱۶/۰۸
۱۱۱۱	علوم قرآن و حدیث	۴۰۶۱	۱۶/۲۷	۲۰۴۳	۱۶/۱۶
۱۱۱۲	فقه و حقوق	۲۴۷۸	۱۵/۷۶	۹۳۲	۱۶/۱۸
۱۱۱۳	فلسفه و کلام اسلامی	۷۲۸	۱۶/۴۱	۴۸۹	۱۶/۴۸
۱۱۱۴	ادبیان و عرفان و تاریخ فرهنگ و تمدن اسلامی	۴۴۸	۱۵/۸۵	۲۵۹	۱۵/۹۰
۱۱۱۵	الهیات و معارف اسلامی / مخصوص اهل تسنن / فلسفه	۱۱۰	۱۵/۲۹	۲۷	۱۵/۴۹
۱۱۱۶	فلسفه	۵۶۸	۱۵/۷۳	۳۱۷	۱۵/۹۲
۱۱۱۷	علوم تربیتی	۴۳۴۵۹	۱۵/۷۴	۴۸۸۲	۱۶/۳۲
۱۱۱۹	علم اطلاعات و دانش شناسی	۴۱۰	۱۵/۸۷	۳۲۵	۱۵/۸۷
۱۱۲۰	زبان فرانسه	۴۴۹	۱۶/۶۰	۲۵۳	۱۶/۸۱
۱۱۲۱	زبان انگلیسی	۱۲۰۵۷	۱۶/۱۲	۳۲۷۰	۱۶/۵۲
۱۱۲۲	زبان روسی	۱۷۲	۱۶/۹۳	۷۶	۱۷/۰۸
۱۱۲۴	زبان آلمانی	۱۸۵	۱۶/۰۰	۳۱	۱۶/۹۰
۱۱۲۵	مدیریت جهانگردی	۱۲۲۸	۱۵/۷۶	۴۶۹	۱۵/۷۹
۱۱۲۶	حقوق	۵۲۱۴۹	۱۵/۸۹	۸۴۴۴	۱۶/۱۹
۱۱۲۷	ایران شناسی	۱۶۲	۱۵/۵۸	۹۳	۱۵/۶۴
۱۱۲۸	آموزش زبان ژاپنی	۱۷	۱۵/۷۳	۹	۱۶/۰۵
۱۱۲۹	زبان وادبیات اردو	۳	۱۷/۲۸	۳	۱۷/۲۸
۱۱۳۰	علوم سیاسی و روابط بین الملل	۳۴۲۳	۱۵/۳۰	۱۳۲۵	۱۵/۵۴
۱۱۳۱	مطالعات جهان	۲۳۸	۱۶/۰۵	۹۴	۱۶/۱۶
۱۱۳۲	باستان شناسی	۴۰۰	۱۵/۵۹	۲۶۲	۱۵/۶۸
۱۱۳۳	روان شناسی	۷۲۰۸۷	۱۶/۰۳	۸۸۲۹	۱۶/۷۴
۱۱۳۴	حسابداری	۲۴۲۰۲	۱۵/۶۲	۶۲۷۳	۱۵/۶۳
۱۱۳۷	مطالعات زنان	۳۶۲	۱۵/۶۲	۱۹۱	۱۵/۶۱
۱۱۳۸	علوم ارتباطات اجتماعی	۲۱۲۵	۱۵/۵۰	۶۷۳	۱۵/۵۶
۱۱۳۹	مددکاری اجتماعی	۱۴۷۷	۱۵/۷۷	۱۳۲	۱۶/۴۳
۱۱۴۲	مدیریت	۵۰۹۷۷	۱۵/۲۲	۱۷۱۰۳	۱۵/۲۰
۱۱۴۳	مشاوره	۱۱۳۵۸	۱۶/۰۹	۱۵۲۹	۱۶/۶۱
۱۱۴۴	مدیریت دریایی	۱۹۲	۱۵/۳۲	۱۰۳	۱۵/۳۱
۱۱۴۶	محیط زیست	۲۴۷	۱۵/۱۶	۱۲۶	۱۵/۳۱
۱۱۴۸	مدیریت کسب و کار و امور شهری	۷۳۹۷	۱۵/۱۲	۲۵۴۹	۱۵/۰۸
۱۱۵۲	مدرسی معارف اسلامی	۱۵۵	۱۵/۸۵	۴۶	۱۶/۶۸

جدول ۲-۲ میانگین معدل و تعداد شرکت‌کنندگان و پذیرفته‌شدگان در آزمون ورودی کارشناسی ارشد سال ۱۴۰۱ به تفکیک کدرشته امتحانی «گروه علوم پایه»

پذیرفته شده		شرکت کننده		گروه امتحانی	کدرشته امتحانی
میانگین معدل	تعداد	میانگین معدل	تعداد		
۱۵/۱۲	۵۱۹	۱۵/۱۶	۶۶۳	علوم زمین	۱۲۰۱
۱۴/۷۲	۹۹	۱۴/۷۲	۱۴۰	ژئوفیزیک و هواشناسی	۱۲۰۲
۱۵/۵۶	۳۰۷۶	۱۵/۴۳	۵۸۷۸	شیمی	۱۲۰۳
۱۵/۴۳	۱۴۸۸	۱۵/۲۹	۲۴۰۶	فیزیک	۱۲۰۴
۱۵/۲۰	۱۳۵	۱۵/۳۶	۲۸۴	فوتونیک	۱۲۰۵
۱۶/۴۰	۲۶۴۹	۱۶/۰۹	۱۰۶۵۳	زیست شناسی سلولی و مولکولی	۱۲۰۶
۱۴/۹۷	۳۹۶	۱۴/۹۶	۵۱۶	آمار	۱۲۰۷
۱۵/۴۳	۱۹۵۳	۱۵/۳۴	۲۹۵۱	ریاضی	۱۲۰۸
۱۵/۲۸	۴۹۱	۱۵/۳۴	۱۳۲۲	علوم کامپیوتر	۱۲۰۹
۱۵/۶۸	۲۴۰	۱۵/۶۶	۳۳۴	زیست شناسی گیاهی	۱۲۱۳
۱۶/۲۴	۴۷۴	۱۶/۱۶	۸۹۴	زیست شناسی جانوری	۱۲۱۴
۱۵/۵۲	۴۸	۱۵/۳۷	۸۶	علوم محیط زیست	۱۲۱۵
۱۵/۲۹	۳۸	۱۵/۴۵	۵۲	زیست شناسی دریا	۱۲۱۶
۱۶/۲۰	۷	۱۶/۳۴	۱۰	اقیانوس شناسی فیزیکی	۱۲۱۷
۱۵/۰۶	۸۰	۱۵/۱۸	۱۶۳	تاریخ و فلسفه علم	۱۲۱۸
۱۶/۵۶	۲۱۳	۱۶/۱۳	۹۹۱	علوم شناختی	۱۲۱۹

جدول ۳-۲۰ میانگین معدل و تعداد شرکت‌کنندگان و پذیرفته‌شدگان در آزمون ورودی کارشناسی ارشد سال ۱۴۰۱ به تفکیک

کدرشته امتحانی «گروه فنی و مهندسی»

کدرشته امتحانی	گروه امتحانی	شرکت‌کننده		پذیرفته شده	
		تعداد	میانگین معدل	تعداد	میانگین معدل
۱۲۵۱	مهندسی برق	۱۵۷۲۸	۱۵/۲۶	۷۰۷۶	۱۵/۳۳
۱۲۵۳	مهندسی نفت	۱۲۷۱	۱۵/۲۵	۵۱۳	۱۵/۴۱
۱۲۵۵	مهندسی پلیمر	۵۴۹	۱۵/۱۵	۳۰۰	۱۵/۲۰
۱۲۵۶	مهندسی معماری کشتی	۱۴۵	۱۴/۷۰	۸۸	۱۴/۷۱
۱۲۵۷	مهندسی شیمی	۴۰۷۳	۱۵/۲۴	۲۰۰۵	۱۵/۲۵
۱۲۵۹	مهندسی صنایع	۵۶۰۴	۱۵/۳۶	۲۵۵۷	۱۵/۴۴
۱۲۶۲	مهندسی در سوانح طبیعی	۸۲	۱۵/۴۷	۶۰	۱۵/۵۲
۱۲۶۳	مهندسی نقشه برداری	۱۰۸۱	۱۵/۲۸	۳۸۶	۱۵/۳۸
۱۲۶۴	مهندسی عمران	۱۵۳۵۹	۱۴/۹۲	۶۵۷۷	۱۵/۰۳
۱۲۶۷	مهندسی مکانیک	۹۷۴۴	۱۵/۱۶	۴۹۴۶	۱۵/۲۴
۱۲۶۸	مهندسی معدن	۹۳۹	۱۴/۶۸	۶۱۶	۱۴/۶۳
۱۲۷۲	مهندسی متالورژی و مواد	۲۶۱۱	۱۵/۲۴	۱۳۵۳	۱۵/۲۲
۱۲۷۳	نانوفناوری-نانومواد	۲۹۰	۱۵/۳۱	۹۸	۱۵/۲۸
۱۲۷۶	مهندسی فناوری اطلاعات / ای تی /	۶۲۶۹	۱۵/۲۴	۱۶۱۷	۱۵/۱۸
۱۲۷۷	مهندسی کامپیوتر	۱۶۷۰۳	۱۵/۴۲	۵۳۱۴	۱۵/۵۱
۱۲۷۹	مهندسی هوافضا	۱۳۸۲	۱۵/۲۴	۶۶۳	۱۵/۳۸
۱۲۸۳	مهندسی نساجی	۲۵۹	۱۴/۹۵	۱۵۸	۱۴/۹۹
۱۲۸۵	مهندسی شیمی-بیوتکنولوژی و داروسازی	۱۲۹۳	۱۵/۳۸	۲۶۳	۱۵/۴۵
۱۲۸۶	مهندسی پلیمر- صنایع رنگ	۶۷	۱۴/۶۳	۲۸	۱۴/۵۳
۱۲۸۷	مهندسی طراحی محیط زیست	۵۳	۱۵/۲۹	۱۵	۱۶/۰۶
۱۲۹۰	مهندسی ابزار دقیق و اتوماسیون صنایع نفت	۲۳۷	۱۴/۸۰	۵۶	۱۴/۶۰
۱۲۹۲	مهندسی بازرسی فنی	۲۰۲	۱۴/۷۵	۳۵	۱۵/۰۸
۱۲۹۳	مهندسی ایمنی- بهداشت و محیط زیست / اچ اس	۳۶۸۴	۱۵/۳۱	۸۶۲	۱۵/۵۸
۱۲۹۴	ایمنی- بهداشت و محیط زیست	۸۵۴	۱۵/۴۵	۱۴	۱۶/۶۴
۱۲۹۵	آموزش مهندسی	۳۳	۱۴/۸۹	۱۰	۱۴/۷۶

جدول ۴-۲۰ میانگین معدل و تعداد شرکت‌کنندگان و پذیرفته‌شدگان در آزمون ورودی کارشناسی ارشد سال ۱۴۰۱ به تفکیک کدرشته امتحانی «گروه کشاورزی»

پذیرفته شده		شرکت کننده		گروه امتحانی	کدرشته امتحانی
میانگین معدل	تعداد	میانگین معدل	تعداد		
۱۵/۳۶	۲۴۲	۱۵/۳۷	۳۲۲	علوم ومهندسی مرتع وابخیزداری	۱۳۰۱
۱۴/۸۴	۴۱۹	۱۴/۸۰	۶۰۲	علوم ومهندسی اب	۱۳۰۲
۱۴/۹	۵۱۸	۱۴/۹۵	۷۸۹	زراعت واصلاح نباتات	۱۳۰۳
۱۴/۸۵	۱۱۹	۱۴/۸۵	۱۴۸	اقتصادکشاورزی	۱۳۰۴
۱۵/۳۶	۶۵۸	۱۵/۱۹	۱۳۱۶	علوم ومهندسی باغبانی	۱۳۰۵
۱۴/۶۶	۱۰۲	۱۴/۷۰	۱۶۱	ترویج واموزش کشاورزی	۱۳۰۶
۱۴/۸۵	۱۲۶	۱۴/۹۲	۱۶۶	علوم ومهندسی جنگل	۱۳۰۷
۱۴/۹۲	۱۶۶	۱۵/۰۲	۲۰۷	مدیریت حاصلخیزی -زیست فناوری ومنابع خاک	۱۳۰۸
۱۵/۳	۵۳۶	۱۵/۲۱	۸۱۸	علوم دام وطیور	۱۳۰۹
۱۵/۴۹	۱۸۰	۱۵/۵۲	۲۵۳	علوم ومهندسی شیلات	۱۳۱۱
۱۵/۶۵	۹۷	۱۵/۶۰	۱۲۹	مهندسی صنایع چوب وفرآورده های سلولزی	۱۳۱۲
۱۶/۲۱	۵۱۱	۱۵/۹۳	۲۴۰۳	علوم ومهندسی صنایع غذایی	۱۳۱۳
۱۵/۲۲	۱۷۴	۱۵/۱۷	۲۵۹	حشره شناسی کشاورزی	۱۳۱۴
۱۵/۶۵	۲۴۳	۱۵/۴۲	۶۴۶	بیماری شناسی گیاهی	۱۳۱۵
۱۵/۶۱	۲۹۶	۱۵/۶۱	۶۲۶	علوم ومهندسی محیطزیست	۱۳۱۷
۱۵/۱۲	۱۶۱	۱۵/۱۴	۲۲۵	مهندسی مکانیک بیوسیستم	۱۳۱۹
۱۴/۷۶	۳۴	۱۴/۹۰	۴۲	مدیریت وکنترل بیابان	۱۳۲۱
۱۴/۹۴	۶۲	۱۴/۹۹	۱۴۲	مهندسی مکانیزاسیون کشاورزی	۱۳۲۲
۱۵/۱۵	۱۹	۱۵/۳۱	۲۶	اکوهیدرولوژی	۱۳۲۳
۱۵/۷۱	۲۰۸	۱۵/۷۵	۳۶۳	بیوتکنولوژی کشاورزی	۱۳۲۴
۱۴/۸	۸۲	۱۴/۷۳	۱۲۳	توسعه روستایی	۱۳۲۵
۱۴/۹۵	۱۳	۱۴/۵۵	۲۱۴	مدیریت کشاورزی	۱۳۲۷
۱۶/۱۵	۵۲	۱۵/۴۰	۲۰۹	مهندسی فضای سبز	۱۳۲۸

جدول ۵-۲۰ میانگین معدل و آمار شرکت کنندگان و پذیرفته شدگان در آزمون ورودی کارشناسی ارشد سال ۱۴۰۱ به تفکیک

کدرشته امتحانی (گروه هنر)

کدرشته امتحانی	گروه امتحانی	شرکت کننده		پذیرفته شده	
		تعداد	میانگین معدل	تعداد	میانگین معدل
۱۳۵۰	برنامه ریزی شهری - منطقه ای و مدیریت شهری	۲۰۲۲	۱۵/۷۴	۸۵۶	۱۵/۹۲
۱۳۵۱	طراحی شهری	۸۷۶	۱۶/۳۷	۳۷۴	۱۶/۵۴
۱۳۵۲	معماری	۱۱۷۱۴	۱۶/۲۶	۳۶۳۱	۱۶/۲۶
۱۳۵۳	مرمت و احیای ابنیه و بافت های تاریخی	۴۴۵	۱۵/۹۸	۱۷۴	۱۶/۱۲
۱۳۵۶	نمایش عروسکی	۳۹	۱۶/۷۷	۵	۱۷/۹۱
۱۳۵۷	هنرهای نمایشی و سینما	۲۵۴۰	۱۵/۷۶	۷۲۲	۱۵/۸۷
۱۳۵۸	هنرهای تصویری و طراحی	۴۴۵۶	۱۶/۶۹	۱۵۲۶	۱۶/۷۳
۱۳۵۹	هنرهای پژوهشی و صنایع دستی	۳۶۱۰	۱۶/۶۶	۱۰۵۶	۱۶/۶۹
۱۳۶۰	هنرهای موسیقی	۴۶۹	۱۶/۰۵	۱۶۶	۱۶/۳۷
۱۳۶۱	هنرهای ساخت و معماری	۲۳۴۱	۱۶/۲۹	۸۰۷	۱۶/۲۳
۱۳۶۲	طراحی صنعتی	۵۹۱	۱۶/۱۹	۱۹۰	۱۶/۳۳
۱۳۶۳	فرش	۲۰۹	۱۶/۵۴	۹۷	۱۶/۸۴
۱۳۶۴	طراحی پارچه و لباس	۱۶۰۸	۱۷/۰۸	۴۰۴	۱۷/۱۲
۱۳۶۵	معماری منظر	۱۹۳	۱۶/۵۳	۱۱۷	۱۶/۵۸

جدول ۶-۲۰ میانگین معدل و تعداد شرکت کنندگان و پذیرفته شدگان در آزمون ورودی کارشناسی ارشد سال ۱۴۰۱ به تفکیک

کدرشته امتحانی (گروه دامپزشکی)

کدرشته امتحانی	گروه امتحانی	شرکت کننده		پذیرفته شده	
		تعداد	میانگین معدل	تعداد	میانگین معدل
۱۵۰۱	انگل شناسی	۱۳۴	۱۵/۷۶	۶۶	۱۵/۸۲
۱۵۰۲	فیزیولوژی دامپزشکی	۱۰۵	۱۵/۴۴	۳۹	۱۵/۵۵
۱۵۰۳	قارچ شناسی دامپزشکی	۱۷	۱۶/۱۳	۶	۱۶/۴۵
۱۵۰۴	بافت شناسی دامپزشکی	۳۳	۱۵/۰۶	۲۲	۱۴/۹۹
۱۵۰۵	باکتری شناسی دامپزشکی	۱۳۹	۱۶/۰۷	۵۷	۱۶/۲۰
۱۵۰۶	ایمنی شناسی دامپزشکی	۵۶	۱۶/۰۹	۵	۱۶/۲۹
۱۵۰۷	بهداشت و کنترل کیفی مواد غذایی	۸۱۶	۱۵/۷۰	۱۱۱	۱۶/۲۸
۱۵۰۹	بیوشیمی بالینی	۲۷۳	۱۵/۵۹	۴۹	۱۶/۲۳
۱۵۱۰	سم شناسی	۱۲۹	۱۵/۶۰	۱۰	۱۴/۹۸
۱۵۱۱	پیشگیری بیماری های دامی	۶	۱۶/۲۳	۲	۱۷/۰۲

## **تعداد پذیرفته‌شدگان در هر یک از دانشگاه‌ها و مؤسسات آموزش عالی در آزمون کارشناسی ارشد سال ۱۴۰۱ به تفکیک دانشگاه قبولی و دوره قبولی**

در جدول شماره ۲۱ تعداد پذیرفته‌شدگان در دانشگاه‌ها، به تفکیک دانشگاه و دوره قبولی آمده است. شایان ذکر است، بیشترین تعداد پذیرش را دانشگاه تهران با ۷۵۲۳ نفر، دانشگاه شهید بهشتی با ۳۳۹۹ نفر و دانشگاه علم و صنعت ایران - تهران با ۲۶۷۳ نفر به خود اختصاص داده‌اند.





جدول ۲۱- تعداد پذیرفته‌شدگان در هر یک از دانشگاه‌ها و مؤسسات آموزش عالی در آزمون کارشناسی ارشد در سال ۱۴۰۱ به تفکیک دانشگاه قبولی و دوره قبولی

کد دانشگاه	نام دانشگاه قبولی	روزانه	نوبت دوم	پیام نور	غیرانتفاعی	مجازی	پردیس خودگردان	پیام نور- مجازی	غیرانتفاعی- مجازی	مشترک	جمع
۱۰۷۹	دانشگاه حضرت معصومه (س) - ویژه خواران - قم	۱۲۷	۰	۰	۰	۰	۰	۰	۰	۰	۱۲۷
۱۰۸۰	دانشگاه رازی - کرمانشاه	۸۴۹	۰	۰	۰	۰	۷۵	۰	۰	۰	۹۲۴
۱۰۸۱	دانشگاه زابل	۱۸۲	۷۲	۰	۰	۰	۳۵	۰	۰	۰	۲۸۹
۱۰۸۲	دانشگاه زنجان	۷۱۴	۱۰۲	۰	۰	۰	۱۴	۰	۰	۰	۸۳۰
۱۰۸۳	دانشگاه سلمان فارسی - کازرون	۳۲	۷	۰	۰	۰	۰	۰	۰	۰	۳۹
۱۰۸۴	دانشگاه سمنان	۷۲۸	۱۶۸	۰	۰	۱۴۵	۰	۰	۰	۰	۱۰۴۱
۱۰۸۵	دانشگاه سیدجمال‌الدین اسدآبادی - اسدابادهمدان	۶	۰	۰	۰	۰	۰	۰	۰	۰	۶
۱۰۸۶	دانشگاه سیستان و بلوچستان - زاهدان	۶۸۹	۶۹	۰	۰	۲۵۱	۱۴۱	۰	۰	۰	۱۱۵۰
۱۰۸۷	دانشگاه شاهد-تهران	۵۰۰	۱۶۴	۰	۰	۰	۴۸	۰	۰	۰	۷۱۲
۱۰۸۸	دانشگاه صنعتی شاهرود	۷۰۴	۱۵۹	۰	۰	۲۱۷	۱۴	۰	۰	۰	۱۰۹۴
۱۰۸۹	دانشگاه شهرکرد	۴۹۰	۰	۰	۰	۰	۰	۰	۰	۰	۴۹۰
۱۰۹۰	دانشگاه شهیدباهنر کرمان	۱۰۳۴	۲۰۲	۰	۰	۰	۸۱	۰	۰	۰	۱۲۱۷
۱۰۹۱	دانشگاه شهیدبهبشتی - تهران	۱۳۲۲	۲۵۳	۰	۰	۰	۹۳۷	۸۸۷	۰	۰	۳۳۹۹
۱۰۹۲	دانشگاه شهیدچمران اهواز	۱۰۱۷	۸	۰	۰	۰	۵۵	۰	۰	۰	۱۰۸۰
۱۰۹۳	دانشگاه شهیدمدنی اذربایجان - تبریز	۵۴۸	۱۱۹	۰	۰	۰	۱	۰	۰	۲	۶۷۰
۱۰۹۴	دانشگاه غیردولتی شهیدمطهری	۲۱	۰	۰	۰	۰	۰	۰	۰	۰	۲۱
۱۰۹۵	دانشگاه شیراز	۱۳۹۸	۰	۰	۰	۳۴۱	۶۹۰	۰	۰	۰	۲۳۳۹
۱۰۹۸	دانشگاه صنعت نفت	۱۵۸	۰	۰	۰	۰	۰	۰	۰	۰	۱۵۸
۱۰۹۹	دانشگاه صنعتی اراک	۱۷۴	۰	۰	۰	۰	۰	۰	۰	۰	۱۷۴
۱۱۰۰	دانشگاه صنعتی ارومیه	۲۱۲	۰	۰	۰	۰	۸۲	۰	۰	۰	۲۹۴
۱۱۰۱	دانشگاه صنعتی اصفهان	۷۵۳	۱۸۷	۰	۰	۰	۱۴۸	۰	۰	۰	۱۰۸۸
۱۱۰۲	دانشگاه صنعتی امیرکبیر-تهران	۱۳۳۶	۰	۰	۰	۰	۳۶۲	۰	۰	۰	۱۵۹۸
۱۱۰۳	دانشگاه صنعتی نوشیروانی بابل	۳۳۰	۲۰۰	۰	۰	۰	۷۰	۰	۰	۰	۶۰۰
۱۱۰۴	دانشگاه صنعتی بیرجند	۲۰	۵	۰	۰	۰	۰	۰	۰	۰	۲۵
۱۱۰۵	دانشگاه صنعتی جندی شاپور-دزفول	۱۶۲	۰	۰	۰	۰	۰	۰	۰	۰	۱۶۲
۱۱۰۶	دانشگاه صنعتی خاتم الانبیا(ص) - یهپهان	۱۰۳	۸	۰	۰	۰	۰	۰	۰	۰	۱۱۱
۱۱۰۷	دانشگاه صنعتی خواجه نصیرالدین طوسی - تهران	۴۹۹	۳۶۹	۰	۰	۳۸۹	۰	۰	۰	۴	۱۲۶۱
۱۱۰۸	دانشگاه صنعتی سهند-تبریز	۴۹۶	۱۵۷	۰	۰	۰	۱۳۱	۰	۰	۰	۷۸۴
۱۱۰۹	دانشگاه صنعتی سیرجان	۹۰	۲۰	۰	۰	۰	۰	۰	۰	۰	۱۱۰
۱۱۱۰	دانشگاه صنعتی شریف - تهران	۹۲۴	۱۸	۰	۰	۰	۰	۰	۰	۰	۹۴۲
۱۱۱۱	دانشگاه صنعتی شیراز	۲۲۶	۶	۰	۰	۰	۳۱	۰	۰	۰	۲۶۳
۱۱۱۲	دانشگاه صنعتی قم	۱۷۵	۰	۰	۰	۰	۰	۰	۰	۰	۱۷۵
۱۱۱۳	دانشگاه صنعتی کرمانشاه	۱۳۰	۰	۰	۰	۰	۰	۰	۰	۰	۱۳۰
۱۱۱۴	دانشگاه صنعتی مالک اشتر	۴۶۷	۳۰۸	۰	۰	۰	۹۲	۰	۰	۰	۸۶۷



جدول ۲۱- تعداد پذیرفته‌شدگان در هر یک از دانشگاه‌ها و مؤسسات آموزش عالی در آزمون کارشناسی ارشد در سال ۱۴۰۱ به تفکیک دانشگاه قبولی و دوره قبولی

کد دانشگاه	نام دانشگاه قبولی	روزانه	نوبت دوم	پیام نور	غیرانتفاعی	مجازی	بردیس خودگردان	پیام نور- مجازی	غیرانتفاعی- مجازی	مشترک	جمع
۱۱۵۱	دانشگاه یاسوج	۳۷۰	۶۲	۰	۰	۰	۰	۰	۰	۰	۴۳۲
۱۱۵۲	دانشگاه یزد	۸۷۲	۳۰۴	۰	۰	۰	۵۹	۰	۰	۰	۱۲۳۵
۱۱۵۴	دانشگاه میبد	۱۷۵	۲۴	۰	۰	۰	۰	۰	۰	۰	۱۹۹
۱۱۵۵	دانشگاه اردکان	۲۱۴	۳۰	۰	۰	۰	۰	۰	۰	۰	۲۴۴
۱۱۵۶	مجتمع آموزش عالی بم	۱۷	۸	۰	۰	۰	۰	۰	۰	۰	۲۵
۱۱۵۷	دانشگاه تربت حیدریه	۵۰	۶	۰	۰	۰	۰	۰	۰	۰	۵۶
۱۱۵۸	مجتمع آموزش عالی سراوان	۱۰	۲	۰	۰	۰	۰	۰	۰	۰	۱۲
۱۱۵۹	دانشگاه صنعتی قوچان	۱۱۲	۱۷	۰	۰	۰	۰	۰	۰	۰	۱۲۹
۱۱۶۰	دانشگاه گنبد	۱۲۵	۰	۰	۰	۰	۰	۰	۰	۰	۱۲۵
۱۱۶۳	دانشگاه علم و فناوری مازندران- بهشهر	۱۲۷	۲۶	۰	۰	۰	۰	۰	۰	۰	۱۵۳
۱۱۶۴	دانشگاه آموزش تربیت مربی عقیدتی سیاسی سپاه- قم	۳۴	۰	۰	۰	۰	۰	۰	۰	۰	۳۴
۱۱۷۳	دانشگاه تحصیلات تکمیلی علوم پایه زنجان	۱۹۲	۰	۰	۰	۰	۰	۰	۰	۰	۱۹۲
۱۱۷۷	موسسه غیرانتفاعی آموزشی مام خمینی اره-قم	۰	۰	۰	۰	۰	۰	۰	۱۶۷	۰	۱۶۷
۱۱۷۸	موسسه پژوهشی علوم و فناوری رنگ و پوشش-تهران	۵	۰	۰	۰	۰	۰	۰	۰	۰	۵
۱۱۸۱	موسسه عالی آموزش و پژوهش مدیریت و برنامه ریزی	۳۱	۰	۰	۰	۰	۰	۰	۰	۰	۳۱
۱۱۹۵	مرکز آموزش عالی فنی و مهندسی بومین زهرا	۹	۰	۰	۰	۰	۰	۰	۰	۰	۹
۱۱۹۷	دانشگاه تخصصی فناوری های نوین امل	۵۶	۱۱	۰	۰	۰	۰	۰	۰	۰	۶۷
۱۲۱۰	دانشکده فرماندهی و ستاد ارتش جمهوری اسلامی ایران	۳۶	۰	۰	۰	۰	۰	۰	۰	۰	۳۶
۱۲۱۶	دانشگاه افسری امام علی اع-نزاجا	۹	۰	۰	۰	۰	۰	۰	۰	۰	۹
۱۲۱۹	دانشگاه بزرگمهر قاننات	۱۹	۰	۰	۰	۰	۰	۰	۰	۰	۱۹
۱۲۲۰	پژوهشکده مطالعات واژه گزینی-تهران	۱۰	۰	۰	۰	۰	۰	۰	۰	۰	۱۰
۱۲۲۳	دانشگاه پدافند هوایی خاتم الانبیا/ص-تهران	۱۱	۰	۰	۰	۰	۰	۰	۰	۰	۱۱
۱۲۲۴	دانشگاه جامع انقلاب اسلامی-تهران	۴۲	۰	۰	۰	۰	۰	۰	۰	۰	۴۲
۲۰۴۱	دانشگاه علوم پزشکی شهیدبهشتی	۸	۰	۰	۰	۰	۰	۰	۰	۰	۸
۳۰۰۱	دانشگاه پیام نور استان آذربایجان شرقی-مرکز مراغه	۰	۰	۲۹	۰	۰	۰	۲	۰	۰	۳۱
۳۰۰۲	دانشگاه پیام نور استان آذربایجان شرقی-مرکز مرند	۰	۰	۵	۰	۰	۰	۱	۰	۰	۶
۳۰۰۴	دانشگاه پیام نور استان آذربایجان شرقی-مرکز هشترود	۰	۰	۱	۰	۰	۰	۳	۰	۰	۴
۳۰۰۶	دانشگاه پیام نور استان آذربایجان شرقی-واحد اسکو	۰	۰	۲۲	۰	۰	۰	۰	۰	۰	۲۲
۳۰۰۹	دانشگاه پیام نور استان آذربایجان شرقی-واحد بستان اباد	۰	۰	۱۳	۰	۰	۰	۰	۰	۰	۱۳
۳۰۲۱	دانشگاه پیام نور استان آذربایجان شرقی-واحد قره اغاج	۰	۰	۸	۰	۰	۰	۰	۰	۰	۸
۳۰۲۹	دانشگاه پیام نور استان آذربایجان غربی-مرکز ارومیه	۰	۰	۴۷	۰	۰	۰	۵	۰	۰	۵۲
۳۰۳۰	دانشگاه پیام نور استان آذربایجان غربی-مرکز بوکان	۰	۰	۵۰	۰	۰	۰	۰	۰	۰	۵۰
۳۰۳۱	دانشگاه پیام نور استان آذربایجان غربی-مرکز خوی	۰	۰	۹۷	۰	۰	۰	۴۸	۰	۰	۱۴۵
۳۰۳۴	دانشگاه پیام نور استان آذربایجان غربی-مرکز مهاباد	۰	۰	۹۸	۰	۰	۰	۳۸	۰	۰	۱۳۶

جدول ۲۱- تعداد پذیرفته‌شدگان در هر یک از دانشگاه‌ها و مؤسسات آموزش عالی در آزمون کارشناسی ارشد در سال ۱۴۰۱ به

تفکیک دانشگاه قبولی و دوره قبولی

کد دانشگاه	نام دانشگاه قبولی	روزانه	نوبت دوم	پیام نور	غیرانتفاعی	مجازی	پدیس خودگردان	پیام نور- مجازی	غیرانتفاعی- مجازی	مشترک	جمع
۳۰۳۵	دانشگاه پیام نور استان آذربایجان غربی-مرکز میاندوآب	.	.	۳۵	.	.	.	۵۴	.	.	۸۹
۳۰۳۶	دانشگاه پیام نور استان آذربایجان غربی-مرکز نقده	.	.	۱۰	.	.	.	۷	.	.	۱۷
۳۰۳۷	دانشگاه پیام نور استان آذربایجان غربی-واحد اشنویه	.	.	۱	.	.	.	.	.	.	۱
۳۰۴۹	دانشگاه پیام نور استان اردبیل-مرکز اردبیل	.	.	۶۱	.	.	.	۱	.	.	۶۲
۳۰۶۲	دانشگاه پیام نور استان آذربایجان شرقی-مرکز بناب	.	.	۴۷	.	.	.	۵۰	.	.	۹۷
۳۰۶۳	دانشگاه پیام نور استان آذربایجان شرقی-مرکز تبریز	.	.	۱۷۲	.	.	.	۶۹	.	.	۲۴۱
۳۰۶۴	دانشگاه پیام نور استان آذربایجان شرقی-مرکز شبستر	.	.	۱	.	.	.	.	.	.	۱
۳۰۶۵	دانشگاه پیام نور استان اصفهان-مرکز آران و بیدگل	.	.	۱۶	.	.	.	۱۹	.	.	۳۵
۳۰۶۶	دانشگاه پیام نور استان اصفهان-مرکز اردستان	.	.	۲	.	.	.	۲	.	.	۴
۳۰۶۷	دانشگاه پیام نور استان اصفهان-مرکز اصفهان	.	.	۲۸۷	.	.	.	۵۹	.	.	۳۴۶
۳۰۶۸	دانشگاه پیام نور استان اصفهان-مرکز تیران	.	.	۲	.	.	.	.	.	.	۲
۳۰۶۹	دانشگاه پیام نور استان اصفهان-مرکز خوانسار	.	.	۱۰۲	.	.	.	۴	.	.	۱۰۶
۳۰۷۱	دانشگاه پیام نور استان اصفهان-مرکز زرین شهر	.	.	۷۵	.	.	.	۴	.	.	۷۹
۳۰۷۲	دانشگاه پیام نور استان اصفهان-مرکز سمیرم	.	.	۴۴	.	.	.	.	.	.	۴۴
۳۰۷۳	دانشگاه پیام نور استان اصفهان-مرکز شاهین شهر	.	.	۶۶	.	.	.	.	.	.	۶۶
۳۰۷۴	دانشگاه پیام نور استان اصفهان-مرکز شهرضا	.	.	۱۵	.	.	.	۱۴	.	.	۲۹
۳۰۷۷	دانشگاه پیام نور استان اصفهان-مرکز گلپایگان	.	.	۲۵	.	.	.	.	.	.	۲۵
۳۰۷۹	دانشگاه پیام نور استان اصفهان-مرکز نجف آباد	.	.	۷۳	.	.	.	۵۰	.	.	۱۲۳
۳۰۸۰	دانشگاه پیام نور استان اصفهان-مرکز نطنز	.	.	۹۰	.	.	.	.	.	.	۹۰
۳۰۸۱	دانشگاه پیام نور استان اصفهان-مرکز زوزان	.	.	۲۳	.	.	.	۱	.	.	۲۴
۳۰۸۴	دانشگاه پیام نور استان اصفهان-واحد بهارستان	.	.	۲۳	.	.	.	.	.	.	۲۳
۳۰۹۲	دانشگاه پیام نور استان اصفهان-واحد خوراسگان	.	.	۴۵	.	.	.	.	.	.	۴۵
۳۱۰۲	دانشگاه پیام نور استان اصفهان-واحد قهدریجان	.	.	۲۲	.	.	.	.	.	.	۲۲
۳۱۰۳	دانشگاه پیام نور استان اصفهان-مرکز کاشان	.	.	۳۱	.	.	.	۴۰	.	.	۷۱
۳۱۰۵	دانشگاه پیام نور استان اصفهان-مرکز مبارکه	.	.	۴۴	.	.	.	.	.	.	۴۴
۳۱۱۰	دانشگاه پیام نور استان البرز-مرکز کرج	.	.	۴۱۵	.	.	.	۸۲	.	.	۴۹۷
۳۱۱۵	دانشگاه پیام نور استان البرز-واحد ماهدشت	.	.	۹۹	.	.	.	.	.	.	۹۹
۳۱۱۷	دانشگاه پیام نور استان البرز-واحد هشتگرد	.	.	۲۵	.	.	.	.	.	.	۲۵
۳۱۱۸	دانشگاه پیام نور استان ایلام-مرکز ایلام	.	.	۸۱	.	.	.	۱۷	.	.	۹۸
۳۱۲۹	دانشگاه پیام نور استان بوشهر-مرکز برازجان	.	.	۲	.	.	.	۱	.	.	۳
۳۱۳۰	دانشگاه پیام نور استان بوشهر-مرکز بوشهر	.	.	۱۲۰	.	.	.	۳۷	.	.	۱۵۷
۳۱۳۱	دانشگاه پیام نور استان بوشهر-مرکز بین المللی عسلویه	.	.	۱۶۵	.	.	.	۴۸	.	.	۲۱۳
۳۱۳۶	دانشگاه پیام نور استان بوشهر-واحد بندر کناره	.	.	۴	.	.	.	.	.	.	۴
۳۱۴۰	دانشگاه پیام نور استان تهران-تهران جنوب	.	.	۶۰۲	.	.	.	۳۰۷	.	.	۹۰۹

جدول ۲۱- تعداد پذیرفته‌شدگان در هر یک از دانشگاه‌ها و مؤسسات آموزش عالی در آزمون کارشناسی ارشد در سال ۱۴۰۱ به

تفکیک دانشگاه قبولی و دوره قبولی

کد دانشگاه	نام دانشگاه قبولی	روزانه	نوبت دوم	پیام نور	غیرانتفاعی	مجازی	پردیس خودگردان	پیام نور- مجازی	غیرانتفاعی- مجازی	مشترک	جمع
۳۱۴۱	دانشگاه پیام نور استان تهران- تهران شرق	.	.	۱۵۸	.	.	.	۶۷	.	.	۲۲۵
۳۱۴۲	دانشگاه پیام نور استان تهران- تهران شمال	.	.	۱۳۸	.	.	.	۱۵۴	.	.	۲۹۲
۳۱۴۳	دانشگاه پیام نور استان تهران- تهران غرب	.	.	۴۱۳	.	.	.	۲۱۴	.	.	۶۲۷
۳۱۴۴	دانشگاه پیام نور استان تهران- مرکز یادگشت	.	.	۷۴	.	.	.	۵	.	.	۷۹
۳۱۴۵	دانشگاه پیام نور استان تهران- مرکز پرند	.	.	۱۱۱	.	.	.	.	.	.	۱۱۱
۳۱۴۹	دانشگاه پیام نور استان تهران- مرکز دماوند	.	.	۷۰	.	.	.	.	.	.	۷۰
۳۱۵۰	دانشگاه پیام نور استان تهران- مرکز ورامین	.	.	۱۱۲	.	.	.	۳۱	.	.	۱۴۳
۳۱۵۳	دانشگاه پیام نور استان تهران- واحد اسلامشهر	.	.	۲۴	.	.	.	.	.	.	۲۴
۳۱۶۳	دانشگاه پیام نور استان تهران- واحد ری	.	.	۲۶۹	.	.	.	۵۱	.	.	۳۲۰
۳۱۶۵	دانشگاه پیام نور استان تهران- واحد شهر جدید پردیس	.	.	۷۴	.	.	.	.	.	.	۷۴
۳۱۶۷	دانشگاه پیام نور استان تهران- واحد شهریار	.	.	۲۸	.	.	.	.	.	.	۲۸
۳۱۷۴	دانشگاه پیام نور استان تهران- واحد لواسانات	.	.	۱۶	.	.	.	۵	.	.	۲۱
۳۱۷۷	دانشگاه پیام نور استان چهارمحال و بختیاری- مرکز بروجن	.	.	۷	.	.	.	۶	.	.	۱۳
۳۱۷۸	دانشگاه پیام نور استان چهارمحال و بختیاری- مرکز شهرکرد	.	.	۴۶	.	.	.	۱۰	.	.	۵۶
۳۱۷۹	دانشگاه پیام نور استان چهارمحال و بختیاری- مرکز فارس	.	.	۱	.	.	.	۱	.	.	۲
۳۱۸۸	دانشگاه پیام نور استان خراسان جنوبی- مرکز بیرجند	.	.	۴۷	.	.	.	۱	.	.	۴۸
۳۱۸۹	دانشگاه پیام نور استان خراسان جنوبی- مرکز فردوس	.	.	۲۵	.	.	.	۲	.	.	۲۷
۳۱۹۰	دانشگاه پیام نور استان خراسان جنوبی- مرکز قائن	.	.	۳۱	.	.	.	.	.	.	۳۱
۳۲۰۱	دانشگاه پیام نور استان خراسان رضوی- مرکز تربت حیدریه	.	.	۳۴	.	.	.	.	.	.	۳۴
۳۲۰۳	دانشگاه پیام نور استان خراسان رضوی- مرکز فریمان	.	.	۲۳	.	.	.	۱۳	.	.	۳۶
۳۲۰۴	دانشگاه پیام نور استان خراسان رضوی- مرکز قوچان	.	.	۴۴	.	.	.	.	.	.	۴۴
۳۲۰۵	دانشگاه پیام نور استان خراسان رضوی- مرکز کاشمر	.	.	۲۴	.	.	.	.	.	.	۲۴
۳۲۰۶	دانشگاه پیام نور استان خراسان رضوی- مرکز گناباد	.	.	۵۳	.	.	.	۱۰	.	.	۶۳
۳۲۰۷	دانشگاه پیام نور استان خراسان رضوی- مرکز مشهد	.	.	۳۵۳	.	.	.	۱۸۱	.	.	۵۳۴
۳۲۰۸	دانشگاه پیام نور استان خراسان رضوی- مرکز نیشابور	.	.	۹۶	.	.	.	۳	.	.	۹۹
۳۲۲۲	دانشگاه پیام نور استان خراسان شمالی- مرکز بجنورد	.	.	۳۸	.	.	.	۴	.	.	۴۲
۳۲۴۲	دانشگاه پیام نور استان خوزستان- مرکز اهواز	.	.	۱۱۶	.	.	.	۱۲۳	.	.	۲۳۹
۳۲۴۴	دانشگاه پیام نور استان خوزستان- مرکز بهبهان	.	.	۲۲	.	.	.	.	.	.	۲۲
۳۲۴۶	دانشگاه پیام نور استان خوزستان- مرکز دزفول	.	.	۳۹	.	.	.	.	.	.	۳۹
۳۲۴۷	دانشگاه پیام نور استان خوزستان- مرکز رامهرمز	.	.	۱۸	.	.	.	۱۷	.	.	۳۵
۳۲۴۸	دانشگاه پیام نور استان خوزستان- مرکز سوسنگرد	.	.	۲۲	.	.	.	۳۲	.	.	۵۵
۳۲۵۰	دانشگاه پیام نور استان خوزستان- مرکز اروند	.	.	۴۷	.	.	.	.	.	.	۴۷
۳۲۵۵	دانشگاه پیام نور استان خوزستان- واحد اندیشک	.	.	۲۵	.	.	.	۲	.	.	۲۷
۳۲۶۲	دانشگاه پیام نور استان خوزستان- واحد شوش	.	.	۲۱	.	.	.	۱۶	.	.	۳۷

جدول ۲۱- تعداد پذیرفته‌شدگان در هر یک از دانشگاه‌ها و مؤسسات آموزش عالی در آزمون کارشناسی ارشد در سال ۱۴۰۱ به

تفکیک دانشگاه قبولی و دوره قبولی

کد دانشگاه	نام دانشگاه قبولی	روزانه	نوبت دوم	پیام نور	غیرانتفاعی	مجازی	پردیس خودگردان	پیام نور- مجازی	غیرانتفاعی- مجازی	مشترک	جمع
۲۲۶۷	دانشگاه پیام نور استان خوزستان - واحد مسجد سلیمان	۰	۰	۲	۰	۰	۰	۰	۰	۰	۲
۲۲۷۲	دانشگاه پیام نور استان زنجان - مرکز ابهر	۰	۰	۷	۰	۰	۰	۰	۰	۰	۷
۲۲۷۳	دانشگاه پیام نور استان زنجان - مرکز زنجان	۰	۰	۱۹	۰	۰	۰	۵	۰	۰	۲۴
۲۲۸۱	دانشگاه پیام نور استان سمنان - مرکز دامغان	۰	۰	۶۹	۰	۰	۰	۰	۰	۰	۶۹
۲۲۸۲	دانشگاه پیام نور استان سمنان - مرکز سمنان	۰	۰	۱۸۵	۰	۰	۰	۷	۰	۰	۱۹۲
۲۲۸۳	دانشگاه پیام نور استان سمنان - مرکز شاهرود	۰	۰	۲۲	۰	۰	۰	۰	۰	۰	۲۲
۲۲۸۴	دانشگاه پیام نور استان سمنان - مرکز گرمسار	۰	۰	۲۶۶	۰	۰	۰	۱	۰	۰	۲۶۷
۲۲۹۴	دانشگاه پیام نور استان سیستان و بلوچستان - مرکز زاهدان	۰	۰	۱۰	۰	۰	۰	۰	۰	۰	۱۰
۳۳۰۱	دانشگاه پیام نور استان فارس - مرکز اباده	۰	۰	۶	۰	۰	۰	۴	۰	۰	۱۰
۳۳۰۲	دانشگاه پیام نور استان فارس - مرکز استهبان	۰	۰	۱۳	۰	۰	۰	۰	۰	۰	۱۳
۳۳۰۳	دانشگاه پیام نور استان فارس - مرکز اوز	۰	۰	۲۶	۰	۰	۰	۱	۰	۰	۲۷
۳۳۰۴	دانشگاه پیام نور استان فارس - مرکز یوانات	۰	۰	۲	۰	۰	۰	۰	۰	۰	۲
۳۳۰۵	دانشگاه پیام نور استان فارس - مرکز چهرم	۰	۰	۱۶	۰	۰	۰	۳	۰	۰	۱۹
۳۳۰۶	دانشگاه پیام نور استان فارس - مرکز خرامه	۰	۰	۶۶	۰	۰	۰	۰	۰	۰	۶۶
۳۳۰۷	دانشگاه پیام نور استان فارس - مرکز داراب	۰	۰	۷	۰	۰	۰	۰	۰	۰	۷
۳۳۰۸	دانشگاه پیام نور استان فارس - مرکز شیراز	۰	۰	۲۴۹	۰	۰	۰	۱۰۸	۰	۰	۳۵۷
۳۳۱۰	دانشگاه پیام نور استان فارس - مرکز فسا	۰	۰	۴۴	۰	۰	۰	۲۶	۰	۰	۷۰
۳۳۱۳	دانشگاه پیام نور استان فارس - مرکز لامرد	۰	۰	۱	۰	۰	۰	۰	۰	۰	۱
۳۳۱۴	دانشگاه پیام نور استان فارس - مرکز نورآباد ممسنی	۰	۰	۳	۰	۰	۰	۴	۰	۰	۷
۳۳۴۱	دانشگاه پیام نور استان قزوین - مرکز یوبین زهرا	۰	۰	۲۴	۰	۰	۰	۲	۰	۰	۲۶
۳۳۴۲	دانشگاه پیام نور استان قزوین - مرکز تاکستان	۰	۰	۱	۰	۰	۰	۳	۰	۰	۴
۳۳۴۳	دانشگاه پیام نور استان قزوین - مرکز قزوین	۰	۰	۱۱۷	۰	۰	۰	۴	۰	۰	۱۲۱
۳۳۴۹	دانشگاه پیام نور استان قم - مرکز قم	۰	۰	۱۱۸	۰	۰	۰	۱۵۹	۰	۰	۲۷۷
۳۳۵۴	دانشگاه پیام نور استان کردستان - مرکز بیجار	۰	۰	۲۴	۰	۰	۰	۹	۰	۰	۳۳
۳۳۵۵	دانشگاه پیام نور استان کردستان - مرکز سنندج	۰	۰	۱۰۲	۰	۰	۰	۳۲	۰	۰	۱۳۴
۳۳۵۶	دانشگاه پیام نور استان کردستان - مرکز میوان	۰	۰	۲	۰	۰	۰	۳	۰	۰	۵
۳۳۶۱	دانشگاه پیام نور استان کردستان - مرکز سقز	۰	۰	۲۹	۰	۰	۰	۱	۰	۰	۴۰
۳۳۶۴	دانشگاه پیام نور استان کرمان - مرکز بافت	۰	۰	۲۲	۰	۰	۰	۰	۰	۰	۲۲
۳۳۶۵	دانشگاه پیام نور استان کرمان - مرکز بزم	۰	۰	۱	۰	۰	۰	۰	۰	۰	۱
۳۳۶۶	دانشگاه پیام نور استان کرمان - مرکز جیرفت	۰	۰	۲۲	۰	۰	۰	۳۶	۰	۰	۵۸
۳۳۶۷	دانشگاه پیام نور استان کرمان - مرکز فسنجان	۰	۰	۴۴	۰	۰	۰	۰	۰	۰	۴۴
۳۳۶۸	دانشگاه پیام نور استان کرمان - مرکز سیرجان	۰	۰	۷۲	۰	۰	۰	۰	۰	۰	۷۲
۳۳۶۹	دانشگاه پیام نور استان کرمان - مرکز کرمان	۰	۰	۱۰۰	۰	۰	۰	۸۸	۰	۰	۱۸۸
۳۳۹۵	دانشگاه پیام نور استان کرمانشاه - مرکز اسلام آباد غرب	۰	۰	۲۷	۰	۰	۰	۱	۰	۰	۲۸

جدول ۲۱- تعداد پذیرفته‌شدگان در هر یک از دانشگاه‌ها و مؤسسات آموزش عالی در آزمون کارشناسی ارشد در سال ۱۴۰۱ به تفکیک دانشگاه قبولی و دوره قبولی

کد دانشگاه	نام دانشگاه قبولی	روزانه	نوبت دوم	پیام نور	غیرانتفاعی	مجازی	پرديس خودگردان	پیام نور- مجازی	غیرانتفاعی- مجازی	مشترک	جمع
۳۳۹۶	دانشگاه پیام نور استان کرمانشاه - مرکز جوانرود	.	.	۲۵	.	.	.	۴	.	.	۳۹
۳۳۹۸	دانشگاه پیام نور استان کرمانشاه - مرکز کرمانشاه	.	.	۱۶۵	.	.	.	۱۹	.	.	۱۸۴
۳۳۹۹	دانشگاه پیام نور استان کرمانشاه - واحد پاوه	.	.	۱۰	.	.	.	.	.	.	۱۰
۳۴۰۱	دانشگاه پیام نور استان کرمانشاه - واحد روانسر	.	.	۳۸	.	.	.	.	.	.	۳۸
۳۴۱۲	دانشگاه پیام نور استان کهگیلویه و بویراحمد - مرکز دوکنبدان	.	.	۱۷	.	.	.	۵	.	.	۲۲
۳۴۱۳	دانشگاه پیام نور استان کهگیلویه و بویراحمد - مرکز یاسوج	.	.	۲۲	.	.	.	.	.	.	۲۲
۳۴۱۸	دانشگاه پیام نور استان گلستان - مرکز بندر ترکمن	.	.	۹	.	.	.	۱۶	.	.	۲۵
۳۴۱۹	دانشگاه پیام نور استان گلستان - مرکز گرگان	.	.	۲۵	.	.	.	۴	.	.	۲۹
۳۴۲۰	دانشگاه پیام نور استان گلستان - مرکز گنبد کاووس	.	.	۲	.	.	.	.	.	.	۲
۳۴۲۵	دانشگاه پیام نور استان گلستان - واحد علی آبادکتول	.	.	۲۲	.	.	.	.	.	.	۲۲
۳۴۳۰	دانشگاه پیام نور استان گیلان - مرکز تالش	.	.	۱۲	.	.	.	.	.	.	۱۲
۳۴۳۱	دانشگاه پیام نور استان گیلان - مرکز رشت	.	.	۱۸۸	.	.	.	۶۷	.	.	۲۵۵
۳۴۳۲	دانشگاه پیام نور استان گیلان - مرکز رودسر	.	.	۶	.	.	.	.	.	.	۶
۳۴۳۴	دانشگاه پیام نور استان گیلان - واحد استارا	.	.	۲۲	.	.	.	.	.	.	۲۲
۳۴۳۵	دانشگاه پیام نور استان گیلان - واحد استان اشرفیه	.	.	۲۲	.	.	.	.	.	.	۲۲
۳۴۳۷	دانشگاه پیام نور استان گیلان - واحد بندرانزلی	.	.	۵	.	.	.	.	.	.	۵
۳۴۴۸	دانشگاه پیام نور استان لرستان - مرکز الشتر	.	.	۲۲	.	.	.	.	.	.	۲۲
۳۴۴۹	دانشگاه پیام نور استان لرستان - مرکز الیگودرز	.	.	۱۱	.	.	.	۱	.	.	۱۲
۳۴۵۰	دانشگاه پیام نور استان لرستان - مرکز بروجرد	.	.	۲۲	.	.	.	.	.	.	۲۲
۳۴۵۲	دانشگاه پیام نور استان لرستان - مرکز خرم آباد	.	.	۶۵	.	.	.	۵۳	.	.	۱۱۸
۳۴۵۷	دانشگاه پیام نور استان مازندران - مرکز امل	.	.	۵۱	.	.	.	۴	.	.	۵۵
۳۴۵۸	دانشگاه پیام نور استان مازندران - مرکز بابل	.	.	۱۵۳	.	.	.	۵	.	.	۱۵۸
۳۴۵۹	دانشگاه پیام نور استان مازندران - مرکز بهشهر	.	.	۱۰۰	.	.	.	۵۳	.	.	۱۵۳
۳۴۶۰	دانشگاه پیام نور استان مازندران - مرکز تنکابن	.	.	۴	.	.	.	.	.	.	۴
۳۴۶۱	دانشگاه پیام نور استان مازندران - مرکز رامسر	.	.	۵۲	.	.	.	۷	.	.	۵۹
۳۴۶۲	دانشگاه پیام نور استان مازندران - مرکز ساری	.	.	۱۱۸	.	.	.	۱۷	.	.	۱۳۵
۳۴۶۳	دانشگاه پیام نور استان مازندران - مرکز محمودآباد	.	.	۳	.	.	.	.	.	.	۳
۳۴۶۷	دانشگاه پیام نور استان مازندران - واحد جویبار	.	.	۲۲	.	.	.	.	.	.	۲۲
۳۴۷۱	دانشگاه پیام نور استان مازندران - واحد قائم شهر	.	.	۲۷	.	.	.	.	.	.	۲۷
۳۴۷۳	دانشگاه پیام نور استان مازندران - واحد نکا	.	.	۱۸	.	.	.	.	.	.	۱۸
۳۴۷۴	دانشگاه پیام نور استان مازندران - واحد نوشهر	.	.	۲۲	.	.	.	.	.	.	۲۲
۳۴۷۵	دانشگاه پیام نور استان مرکزی - مرکز اراک	.	.	۱۰۸	.	.	.	۹۰	.	.	۱۹۸
۳۴۷۶	دانشگاه پیام نور استان مرکزی - مرکز خمین	.	.	۹۴	.	.	.	۳	.	.	۹۷
۳۴۷۷	دانشگاه پیام نور استان مرکزی - مرکز دلپس	.	.	۸۲	.	.	.	۱	.	.	۸۳



جدول ۲۱- تعداد پذیرفته‌شدگان در هر یک از دانشگاه‌ها و مؤسسات آموزش عالی در آزمون کارشناسی ارشد در سال ۱۴۰۱ به

تفکیک دانشگاه قبولی و دوره قبولی

کد دانشگاه	نام دانشگاه قبولی	روزانه	نوبت دوم	پیام نور	غیرانتفاعی	مجازی	پردیس خودگردان	پیام نور- مجازی	غیرانتفاعی- مجازی	مشترک	جمع
۳۴۷۸	دانشگاه پیام نور استان مرکزی-مرکز ساوه	۰	۰	۹۰	۰	۰	۰	۴۰	۰	۰	۱۳۰
۳۴۸۸	دانشگاه پیام نور استان هرمزگان-مرکز بندرعباس	۰	۰	۵۹	۰	۰	۰	۰	۰	۰	۵۹
۳۴۹۰	دانشگاه پیام نور استان هرمزگان-مرکز بین المللی کیش	۰	۰	۱۱۷	۰	۰	۰	۰	۰	۰	۱۱۷
۳۴۹۲	دانشگاه پیام نور استان هرمزگان-واحد ابوموسی	۰	۰	۲۲	۰	۰	۰	۰	۰	۰	۲۲
۳۵۰۱	دانشگاه پیام نور استان هرمزگان-واحد قشم	۰	۰	۲۲۳	۰	۰	۰	۱۴	۰	۰	۲۳۷
۳۵۰۶	دانشگاه پیام نور استان همدان-مرکز کیودراهنگ	۰	۰	۴۵	۰	۰	۰	۰	۰	۰	۴۵
۳۵۰۷	دانشگاه پیام نور استان همدان-مرکز ملایر	۰	۰	۸۱	۰	۰	۰	۱۹	۰	۰	۱۰۰
۳۵۰۹	دانشگاه پیام نور استان همدان-مرکز همدان	۰	۰	۲۱۷	۰	۰	۰	۶۷	۰	۰	۲۸۴
۳۵۱۷	دانشگاه پیام نور استان یزد-مرکز اردکان	۰	۰	۱۸	۰	۰	۰	۷	۰	۰	۲۵
۳۵۱۸	دانشگاه پیام نور استان یزد-مرکز بافق	۰	۰	۰	۰	۰	۰	۱	۰	۰	۱
۳۵۱۹	دانشگاه پیام نور استان یزد-مرکز نفت	۰	۰	۱۷۱	۰	۰	۰	۲۴	۰	۰	۱۹۵
۳۵۲۱	دانشگاه پیام نور استان یزد-مرکز رضوانشهر صدوق	۰	۰	۱	۰	۰	۰	۷	۰	۰	۸
۳۵۲۲	دانشگاه پیام نور استان یزد-مرکز مهریز	۰	۰	۱۲۳	۰	۰	۰	۳۶	۰	۰	۱۵۹
۳۵۲۳	دانشگاه پیام نور استان یزد-مرکز میبد	۰	۰	۱۴	۰	۰	۰	۲۳	۰	۰	۴۷
۳۵۲۴	دانشگاه پیام نور استان یزد-مرکز یزد	۰	۰	۱۲۹	۰	۰	۰	۱۳	۰	۰	۱۴۲
۳۵۲۷	دانشگاه پیام نور استان خراسان جنوبی-مرکز طبس	۰	۰	۱	۰	۰	۰	۰	۰	۰	۱
۶۰۰۳	دانشگاه فرهنگیان-پردیس ایت اله طالقانی قم	۲۰	۰	۰	۰	۰	۰	۰	۰	۰	۲۰
۶۰۲۲	دانشگاه فرهنگیان-پردیس بحرالعلوم شهرکرد	۲۵	۰	۰	۰	۰	۰	۰	۰	۰	۲۵
۶۰۳۸	دانشگاه فرهنگیان-پردیس خواجه نصیرالدین طوسی کرمان	۱۴	۰	۰	۰	۰	۰	۰	۰	۰	۱۴
۶۰۴۰	دانشگاه فرهنگیان-پردیس دکتر شریعتی ساری	۲۵	۰	۰	۰	۰	۰	۰	۰	۰	۲۵
۶۰۶۰	دانشگاه فرهنگیان-پردیس شهید باهنر اصفهان	۱۵	۰	۰	۰	۰	۰	۰	۰	۰	۱۵
۶۰۶۵	دانشگاه فرهنگیان-پردیس شهید باهنر شیراز	۳۵	۰	۰	۰	۰	۰	۰	۰	۰	۳۵
۶۰۶۶	دانشگاه فرهنگیان-پردیس شهید باهنر کرمان	۲۰	۰	۰	۰	۰	۰	۰	۰	۰	۲۰
۶۰۷۳	دانشگاه فرهنگیان-پردیس شهید بهشتی مشهد	۲۴	۰	۰	۰	۰	۰	۰	۰	۰	۲۴
۶۰۷۶	دانشگاه فرهنگیان-پردیس شهید چمران تهران	۱۳۰	۰	۰	۰	۰	۰	۰	۰	۰	۱۳۰
۶۰۷۹	دانشگاه فرهنگیان-پردیس شهید رجایی ارومیه	۴۰	۰	۰	۰	۰	۰	۰	۰	۰	۴۰
۶۰۸۷	دانشگاه فرهنگیان-پردیس شهید رجایی شیراز	۳۲	۰	۰	۰	۰	۰	۰	۰	۰	۳۲
۶۰۹۵	دانشگاه فرهنگیان-پردیس شهید مطهری زاهدان	۲۰	۰	۰	۰	۰	۰	۰	۰	۰	۲۰
۶۰۹۹	دانشگاه فرهنگیان-پردیس شهید مفتاح شهرری	۲۰	۰	۰	۰	۰	۰	۰	۰	۰	۲۰
۶۱۰۰	دانشگاه فرهنگیان-پردیس شهید مقصودی همدان	۲۰	۰	۰	۰	۰	۰	۰	۰	۰	۲۰
۶۱۰۵	دانشگاه فرهنگیان-پردیس علامه امینی تبریز	۴۰	۰	۰	۰	۰	۰	۰	۰	۰	۴۰
۶۱۱۲	دانشگاه فرهنگیان-پردیس فاطمه الزهرا/اس/اصفهان	۱۵	۰	۰	۰	۰	۰	۰	۰	۰	۱۵
۶۱۱۸	دانشگاه فرهنگیان-پردیس نسیمیه تهران	۱۲۱	۰	۰	۰	۰	۰	۰	۰	۰	۱۲۱
۷۰۰۱	موسسه غیرانتفاعی علوم شناختی-تهران	۰	۰	۰	۱۴۷	۰	۰	۰	۰	۰	۱۴۷

جدول ۲۱- تعداد پذیرفته‌شدگان در هر یک از دانشگاه‌ها و مؤسسات آموزش عالی در آزمون کارشناسی ارشد در سال ۱۴۰۱ به تفکیک دانشگاه قبولی و دوره قبولی

کد دانشگاه	نام دانشگاه قبولی	روزانه	نوبت دوم	پیام نور	غیرانتفاعی	مجازی	پرديس خودگردان	پیام نور- مجازی	غیرانتفاعی - مجازی	مشترک	جمع
۷۰۰۳	دانشکده غیرانتفاعی اصول الدین	*	*	*	۲۲۳	*	*	*	*	*	۲۲۳
۷۰۰۵	دانشگاه غیرانتفاعی معارف قران و عترت اع / اصفهان	*	*	*	۱۱۷	*	*	*	*	*	۱۱۷
۷۰۰۶	دانشگاه غیرانتفاعی ادیان و مذاهب - قم	*	*	*	۳۶۸	*	*	*	۱۱۰	*	۳۷۸
۷۰۰۷	دانشگاه غیرانتفاعی امام رضا ع / مشهد	*	*	*	۱۰۴۲	*	*	*	۹۷	*	۱۱۳۹
۷۰۰۸	دانشگاه غیرانتفاعی باقرالعلوم اع / قم	*	*	*	۳۱	*	*	*	*	*	۳۱
۷۰۰۹	دانشگاه غیرانتفاعی بین المللی چاپهار	*	*	*	۲۲۳	*	*	*	*	*	۲۲۳
۷۰۱۰	دانشگاه غیرانتفاعی شمال - امل	*	*	*	۶۱۲	*	*	*	*	*	۶۱۲
۷۰۱۱	دانشگاه غیرانتفاعی شیخ بهایی - اصفهان	*	*	*	۴۳۲	*	*	*	*	*	۴۳۲
۷۰۱۲	دانشگاه غیرانتفاعی علم و فرهنگ - تهران	*	*	*	۱۹۵۷	*	*	*	*	*	۱۹۵۷
۷۰۱۴	دانشگاه غیرانتفاعی علوم و فنون مازندران - بابل	*	*	*	۱۵۱	*	*	*	*	*	۱۵۱
۷۰۱۵	دانشگاه غیرانتفاعی قران و حدیث - قم	*	*	*	۱۷۷	*	*	*	۱۷۴	*	۳۵۱
۷۰۱۶	دانشگاه غیرانتفاعی مفید - قم	*	*	*	۱۷۸	*	*	*	*	*	۱۷۸
۷۰۲۰	موسسه غیرانتفاعی عمران و توسعه - همدان	*	*	*	۲۲۶	*	*	*	*	*	۲۲۶
۷۰۲۲	موسسه غیرانتفاعی ابادانا- شیراز	*	*	*	۷۴۶	*	*	*	*	*	۷۴۶
۷۰۲۳	موسسه غیرانتفاعی اذرا بادگان - ارومیه	*	*	*	۲۵۱	*	*	*	*	*	۲۵۱
۷۰۲۵	موسسه غیرانتفاعی افاق - ارومیه	*	*	*	۴۸۹	*	*	*	*	*	۴۸۹
۷۰۲۶	موسسه غیرانتفاعی افرینش علم گستر - بروجرد	*	*	*	۲۴	*	*	*	*	*	۲۴
۷۰۲۷	موسسه غیرانتفاعی ال طه - تهران / ویژه خواهران /	*	*	*	۱۹۰	*	*	*	*	*	۱۹۰
۷۰۲۸	موسسه غیرانتفاعی امل	*	*	*	۱۱۳	*	*	*	*	*	۱۱۳
۷۰۲۹	موسسه غیرانتفاعی ایندگان - تنکابن	*	*	*	۲۵۹	*	*	*	*	*	۲۵۹
۷۰۳۰	موسسه غیرانتفاعی ابرار - تهران / ویژه خواهران /	*	*	*	۳۵	*	*	*	*	*	۳۵
۷۰۳۲	موسسه غیرانتفاعی اترک - قوچان	*	*	*	۱۰۴	*	*	*	*	*	۱۰۴
۷۰۳۴	موسسه غیرانتفاعی اجتهاد - قم	*	*	*	۳	*	*	*	*	*	۳
۷۰۳۵	موسسه غیرانتفاعی احرار - رشت	*	*	*	۲۰۸	*	*	*	*	*	۲۰۸
۷۰۳۷	موسسه غیرانتفاعی ادیب مازندران - ساری	*	*	*	۲۸۲	*	*	*	*	*	۲۸۲
۷۰۳۸	موسسه غیرانتفاعی ادیبان - گرمسار	*	*	*	۴۳۱	*	*	*	*	*	۴۳۱
۷۰۴۰	موسسه غیرانتفاعی ارشد	*	*	*	۷۸۸	*	*	*	*	*	۷۸۸
۷۰۴۱	موسسه غیرانتفاعی ارم - شیراز	*	*	*	۱۰۲	*	*	*	*	*	۱۰۲
۷۰۴۳	موسسه غیرانتفاعی اروندان - خرمشهر	*	*	*	۱۶	*	*	*	*	*	۱۶
۷۰۴۵	موسسه غیرانتفاعی اسرار - مشهد	*	*	*	۵۹	*	*	*	*	*	۵۹
۷۰۴۶	موسسه غیرانتفاعی اسوه معاصر - تبریز	*	*	*	۱۸۹	*	*	*	*	*	۱۸۹
۷۰۴۷	موسسه غیرانتفاعی اشراق - یجنورد	*	*	*	۱۷۸	*	*	*	*	*	۱۷۸
۷۰۵۰	موسسه غیرانتفاعی اقبال لاهوری - مشهد	*	*	*	۳۰۵	*	*	*	*	*	۳۰۵
۷۰۵۱	موسسه غیرانتفاعی اکباتان - قزوین	*	*	*	۱۳	*	*	*	*	*	۱۳

جدول ۲۱- تعداد پذیرفته‌شدگان در هر یک از دانشگاه‌ها و مؤسسات آموزش عالی در آزمون کارشناسی ارشد در سال ۱۴۰۱ به

تفکیک دانشگاه قبولی و دوره قبولی

کد دانشگاه	نام دانشگاه قبولی	روزانه	نوبت دوم	پیام نور	غیرانتفاعی	مجازی	پرديس خودگردان	پیام نور- مجازی	غیرانتفاعی - مجازی	مشترک	جمع
۷۰۵۲	دانشگاه غیرانتفاعی دانش البرز-ایبک	.	.	.	۸۰۷	.	.	.	.	.	۸۰۷
۷۰۵۳	موسسه غیرانتفاعی الغدير-تبریز	.	.	.	۷۴	.	.	.	.	.	۷۴
۷۰۵۴	موسسه غیرانتفاعی المهدی مهر-اصفهان	.	.	.	۲۰۲	.	.	.	.	.	۲۰۲
۷۰۵۵	موسسه غیرانتفاعی الوند-همدان	.	.	.	۱۱۲	.	.	.	.	.	۱۱۲
۷۰۵۶	موسسه غیرانتفاعی امام جواد/ع -یزد	.	.	.	۳۵۹	.	.	.	.	.	۳۵۹
۷۰۶۰	دانشگاه غیرانتفاعی امیرالمؤمنین /ع -اهواز	.	.	.	۳۲	.	.	.	.	.	۳۲
۷۰۶۱	موسسه غیرانتفاعی اندیشمند-لاهیجان	.	.	.	۲۲	.	.	.	.	.	۲۲
۷۰۶۲	موسسه غیرانتفاعی اندیشه -چهرم	.	.	.	۲۴	.	.	.	.	.	۲۴
۷۰۶۴	موسسه غیرانتفاعی انرژی -ساوه	.	.	.	۱۱۰	.	.	.	.	.	۱۱۰
۷۰۶۵	موسسه غیرانتفاعی ایرانمهر-قروه	.	.	.	۱۴	.	.	.	.	.	۱۴
۷۰۶۷	دانشگاه غیرانتفاعی ایوانکی	.	.	.	۷۶۷	.	.	.	.	.	۷۶۷
۷۰۶۸	موسسه غیرانتفاعی باختر-ایلام	.	.	.	۶۲۸	.	.	.	.	.	۶۲۸
۷۰۷۲	موسسه غیرانتفاعی بصیر-ایبک	.	.	.	۲۱۹	.	.	.	.	.	۲۱۹
۷۰۷۴	موسسه غیرانتفاعی بعثت -کرمان	.	.	.	۱۴۹	.	.	.	.	.	۱۴۹
۷۰۷۵	موسسه غیرانتفاعی بنیان -شاهین شهراصفهان	.	.	.	۵	.	.	.	.	.	۵
۷۰۷۸	موسسه غیرانتفاعی بهار-مشهد	.	.	.	۹۸	.	.	.	.	.	۹۸
۷۰۷۹	موسسه غیرانتفاعی بهمنیار-کرمان	.	.	.	۳۸	.	.	.	.	.	۳۸
۷۰۸۰	موسسه غیرانتفاعی بینالود-مشهد	.	.	.	۳۰۱	.	.	.	.	.	۳۰۱
۷۰۸۲	موسسه غیرانتفاعی بیهق -سیزوار	.	.	.	۷۵	.	.	.	.	.	۷۵
۷۰۸۳	موسسه غیرانتفاعی پارس -مهر فارس	.	.	.	۹۱	.	.	.	.	.	۹۱
۷۰۸۵	موسسه غیرانتفاعی پارسا-یابلسر	.	.	.	۲۱	.	.	.	.	.	۲۱
۷۰۸۶	موسسه غیرانتفاعی پارسیان بیدستان -قزوین	.	.	.	۱۲	.	.	.	.	.	۱۲
۷۰۸۷	موسسه غیرانتفاعی پاسارگاد-شیراز	.	.	.	۱۶۲	.	.	.	.	.	۱۶۲
۷۰۹۰	موسسه غیرانتفاعی پردیسان -فریدونکنار	.	.	.	۸۹	.	.	.	.	.	۸۹
۷۰۹۱	موسسه غیرانتفاعی پردک -پردک	.	.	.	۴۲۴	.	.	.	.	.	۴۲۴
۷۰۹۳	موسسه غیرانتفاعی علم آموزان افلاک -پل دختر لرستان	.	.	.	۵۰	.	.	.	.	.	۵۰
۷۰۹۵	موسسه غیرانتفاعی پویش -قم	.	.	.	۸	.	.	.	.	.	۸
۷۰۹۶	موسسه غیرانتفاعی پویندگان دانش -چالوس	.	.	.	۱۵۱	.	.	.	.	.	۱۵۱
۷۰۹۷	موسسه غیرانتفاعی پیام -گلپایگان	.	.	.	۷۵	.	.	.	.	.	۷۵
۷۰۹۸	موسسه غیرانتفاعی پیشنازان -شیراز	.	.	.	۶۰	.	.	.	.	.	۶۰
۷۱۰۰	موسسه غیرانتفاعی تابران -مشهد	.	.	.	۳۷۹	.	.	.	.	.	۳۷۹
۷۱۰۱	موسسه غیرانتفاعی تابناک -لامرد	.	.	.	۱۷۵	.	.	.	.	.	۱۷۵
۷۱۰۲	موسسه غیرانتفاعی تاکستان -تاکستان	.	.	.	۳۸۵	.	.	.	.	.	۳۸۵
۷۱۰۳	موسسه غیرانتفاعی تاجن -قائم‌شهر	.	.	.	۱۹	.	.	.	.	.	۱۹

جدول ۲۱- تعداد پذیرفته‌شدگان در هر یک از دانشگاه‌ها و مؤسسات آموزش عالی در آزمون کارشناسی ارشد در سال ۱۴۰۱ به

## تفکیک دانشگاه قبولی و دوره قبولی

کد دانشگاه	نام دانشگاه قبولی	روزانه	نوبت دوم	پیام نور	غیرانتفاعی	مجازی	پردیس خودگردان	پیام نور- مجازی	غیرانتفاعی- مجازی	مشترک	جمع
۷۱۰۷	موسسه غیرانتفاعی توحید- گلوگاه مازندران	*	*	*	۳۱	*	*	*	*	*	۳۱
۷۱۰۹	موسسه غیرانتفاعی توس- مشهد	*	*	*	۳۵	*	*	*	*	*	۳۵
۷۱۱۰	موسسه غیرانتفاعی توسعه دانش- سمنندج	*	*	*	۱۰	*	*	*	*	*	۱۰
۷۱۱۴	موسسه غیرانتفاعی جاوید پویادانش- چیرفت	*	*	*	۱۴۵	*	*	*	*	*	۱۴۵
۷۱۱۵	موسسه غیرانتفاعی جهاد دانشگاهی- کرمانشاه	*	*	*	۱۱۶	*	*	*	*	*	۱۱۶
۷۱۱۶	دانشگاه غیرانتفاعی علم و هنر- یزد	*	*	*	۱۱۱۴	*	*	*	*	*	۱۱۱۴
۷۱۱۷	موسسه غیرانتفاعی جهاد دانشگاهی- اصفهان	*	*	*	۲۰۷	*	*	*	*	*	۲۰۷
۷۱۱۸	موسسه غیرانتفاعی جهاد دانشگاهی- خوزستان	*	*	*	۳۱۰	*	*	*	*	*	۳۱۰
۷۱۱۹	موسسه غیرانتفاعی جویندگان علم- کوهدهشت	*	*	*	۱۵	*	*	*	*	*	۱۵
۷۱۲۱	موسسه غیرانتفاعی حافظ- شیراز	*	*	*	۱۴۰	*	*	*	*	*	۱۴۰
۷۱۲۲	موسسه غیرانتفاعی حکمت رضوی- مشهد	*	*	*	۲۲۴	*	*	*	*	*	۲۲۴
۷۱۲۳	موسسه غیرانتفاعی حکمت قم	*	*	*	۱۲	*	*	*	*	*	۱۲
۷۱۲۴	موسسه غیرانتفاعی حکیم جرجانی- گرگان	*	*	*	۱۹۰	*	*	*	*	*	۱۹۰
۷۱۲۵	موسسه غیرانتفاعی حکیم ناصر خسرو- ساوه	*	*	*	۱۲۸	*	*	*	*	*	۱۲۸
۷۱۲۶	موسسه غیرانتفاعی حکیم نظامی- قوچان	*	*	*	۲۰۴	*	*	*	*	*	۲۰۴
۷۱۲۷	موسسه غیرانتفاعی حکیمان- بجنورد	*	*	*	۱۴۱	*	*	*	*	*	۱۴۱
۷۱۲۸	دانشگاه غیرانتفاعی خاتم- تهران	*	*	*	۱۶۷۷	*	*	*	*	*	۱۶۷۷
۷۱۲۹	موسسه غیرانتفاعی خاوران- مشهد	*	*	*	۲۲۲	*	*	*	*	*	۲۲۲
۷۱۳۰	موسسه غیرانتفاعی خراسان- مشهد	*	*	*	۱۲۹	*	*	*	*	*	۱۲۹
۷۱۳۱	موسسه غیرانتفاعی خرد- بوشهر	*	*	*	۴۰۲	*	*	*	*	*	۴۰۲
۷۱۳۲	موسسه غیرانتفاعی خردگرایان مطهر- مشهد	*	*	*	۱۲۹	*	*	*	*	*	۱۲۹
۷۱۳۳	موسسه غیرانتفاعی خزر- محمودآباد	*	*	*	۲۱۵	*	*	*	*	*	۲۱۵
۷۱۳۵	دانشگاه غیرانتفاعی خیام- مشهد	*	*	*	۳۲۶	*	*	*	*	*	۳۲۶
۷۱۳۶	موسسه غیرانتفاعی دارالعلم- یزد	*	*	*	۳	*	*	*	*	*	۳
۷۱۳۹	موسسه غیرانتفاعی دانا- یاسوج	*	*	*	۱۹۶	*	*	*	*	*	۱۹۶
۷۱۴۰	موسسه غیرانتفاعی دانش پژوهان پیشرو- اصفهان	*	*	*	۳۶۷	*	*	*	*	*	۳۶۷
۷۱۴۱	موسسه غیرانتفاعی دانشستان- ساوه	*	*	*	۵۸	*	*	*	*	*	۵۸
۷۱۴۵	موسسه غیرانتفاعی دیلمان- لاهیجان	*	*	*	۵۵	*	*	*	*	*	۵۵
۷۱۴۶	موسسه غیرانتفاعی راغب اصفهانی- اصفهان	*	*	*	۳۷۹	*	*	*	*	*	۳۷۹
۷۱۴۷	موسسه غیرانتفاعی راه دانش- بابل	*	*	*	۹۷	*	*	*	*	*	۹۷
۷۱۴۸	موسسه غیرانتفاعی راهبرد شمال- رشت	*	*	*	۴۴۷	*	*	*	*	*	۴۴۷
۷۱۴۹	موسسه غیرانتفاعی راهیان نوین دانش- ساری	*	*	*	۲۱۱	*	*	*	*	*	۲۱۱
۷۱۵۰	موسسه غیرانتفاعی مجازی ایرانیان- تهران	*	*	*	*	*	*	*	۱۰۸۹	*	۱۰۸۹
۷۱۵۱	موسسه غیرانتفاعی ربع رشید- تبریز	*	*	*	۱۰۳	*	*	*	*	*	۱۰۳

جدول ۲۱- تعداد پذیرفته‌شدگان در هر یک از دانشگاه‌ها و مؤسسات آموزش عالی در آزمون کارشناسی ارشد در سال ۱۴۰۱ به

تفکیک دانشگاه قبولی و دوره قبولی

کد دانشگاه	نام دانشگاه قبولی	روزانه	نوبت دوم	پیام نور	غیرانتفاعی	مجازی	پردیس خودگردان	پیام نور- مجازی	غیرانتفاعی- مجازی	مشترک	جمع
۷۱۵۲	دانشگاه غیرانتفاعی رجا- قزوین	*	*	*	۴۵۹	*	*	*	*	*	۴۵۹
۷۱۵۳	موسسه غیرانتفاعی رحمان- رامسر	*	*	*	۲۱۱	*	*	*	*	*	۲۱۱
۷۱۵۴	موسسه غیرانتفاعی رسالت- کرمان	*	*	*	۱۵۲	*	*	*	*	*	۱۵۲
۷۱۵۵	موسسه غیرانتفاعی رسام- کرج / ویژه خواهران /	*	*	*	۱۶۵	*	*	*	*	*	۱۶۵
۷۱۵۶	موسسه غیرانتفاعی رشد دانش- سمنان	*	*	*	۲۰	*	*	*	*	*	۲۰
۷۱۵۷	موسسه غیرانتفاعی رشديه- تبریز	*	*	*	۲۷۹	*	*	*	*	*	۲۷۹
۷۱۵۸	دانشکده غیرانتفاعی رفاه- تهران / ویژه خواهران /	*	*	*	۱۳۳	*	*	*	*	*	۱۳۳
۷۱۵۹	موسسه غیرانتفاعی رودکی- تنکابن	*	*	*	۲۲	*	*	*	*	*	۲۲
۷۱۶۱	موسسه غیرانتفاعی روزبهان- ساری	*	*	*	۷۱۲	*	*	*	*	*	۷۱۲
۷۱۶۲	موسسه غیرانتفاعی زاگرس- کرمانشاه	*	*	*	۴۳	*	*	*	*	*	۴۳
۷۱۶۵	موسسه غیرانتفاعی زندشیراز- شیراز	*	*	*	۵۴۸	*	*	*	*	*	۵۴۸
۷۱۶۶	موسسه غیرانتفاعی سارویه- ساری	*	*	*	۸۶	*	*	*	*	*	۸۶
۷۱۷۰	موسسه غیرانتفاعی سبز- امل	*	*	*	۶۷	*	*	*	*	*	۶۷
۷۱۷۱	موسسه غیرانتفاعی سیلان- اردبیل	*	*	*	۳۹	*	*	*	*	*	۳۹
۷۱۷۲	موسسه غیرانتفاعی سپهر دانش معاصر- اصفهان	*	*	*	۱۸۴	*	*	*	*	*	۱۸۴
۷۱۷۳	دانشگاه غیرانتفاعی سجاده- مشهد	*	*	*	۴۷۳	*	*	*	*	*	۴۷۳
۷۱۷۴	موسسه غیرانتفاعی سراج- تبریز	*	*	*	۳۵۷	*	*	*	*	*	۳۵۷
۷۱۷۶	موسسه غیرانتفاعی سفیر دانش- ایلام	*	*	*	۲۹	*	*	*	*	*	۲۹
۷۱۷۷	موسسه غیرانتفاعی سلمان- مشهد	*	*	*	۲۳	*	*	*	*	*	۲۳
۷۱۷۸	موسسه غیرانتفاعی سمنگان- امل	*	*	*	۲۱۷	*	*	*	*	*	۲۱۷
۷۱۷۹	موسسه غیرانتفاعی سنا- ساری	*	*	*	۱۳۴	*	*	*	*	*	۱۳۴
۷۱۸۰	موسسه غیرانتفاعی سناباد- گلپه‌هار	*	*	*	۱۳۶	*	*	*	*	*	۱۳۶
۷۱۸۱	موسسه غیرانتفاعی سپهرودی- قزوین	*	*	*	۱۹۰	*	*	*	*	*	۱۹۰
۷۱۸۲	دانشگاه غیرانتفاعی سوره- تهران	*	*	*	۷۱۵	*	*	*	*	*	۷۱۵
۷۱۸۴	موسسه غیرانتفاعی سینا- کاشان	*	*	*	۴۳	*	*	*	*	*	۴۳
۷۱۸۵	موسسه غیرانتفاعی شان‌دیز- مشهد	*	*	*	۵۴۱	*	*	*	*	*	۵۴۱
۷۱۸۶	موسسه غیرانتفاعی شاهرود	*	*	*	۴۸	*	*	*	*	*	۴۸
۷۱۸۷	موسسه غیرانتفاعی شرق گلستان- گنبد کاووس	*	*	*	۱۲۴	*	*	*	*	*	۱۲۴
۷۱۸۸	موسسه غیرانتفاعی شفق- تنکابن	*	*	*	۱۵۰	*	*	*	*	*	۱۵۰
۷۱۹۱	موسسه غیرانتفاعی شمس- گنبد کاووس	*	*	*	۳۷۳	*	*	*	*	*	۳۷۳
۷۱۹۳	دانشگاه غیرانتفاعی شهاب دانش- قم	*	*	*	۶۱۶	*	*	*	*	*	۶۱۶
۷۱۹۷	دانشگاه غیرانتفاعی شهید اشرفی اصفهانی- اصفهان	*	*	*	۱۰۹۲	*	*	*	*	*	۱۰۹۲
۷۱۹۸	موسسه غیرانتفاعی شهید رضایی- کرمانشاه	*	*	*	۸۷	*	*	*	*	*	۸۷
۷۲۰۰	موسسه غیرانتفاعی صائب- ایهر	*	*	*	۵۷	*	*	*	*	*	۵۷

جدول ۲۱- تعداد پذیرفته‌شدگان در هر یک از دانشگاه‌ها و مؤسسات آموزش عالی در آزمون کارشناسی ارشد در سال ۱۴۰۱ به

تفکیک دانشگاه قبولی و دوره قبولی

کد دانشگاه	نام دانشگاه قبولی	روزانه	نوبت دوم	پیام نور	غیرانتفاعی	مجازی	پردیس خودگردان	پیام نور- مجازی	غیرانتفاعی- مجازی	مشترک	جمع
۷۲۰۱	موسسه غیرانتفاعی صالحان - قائمشهر	*	*	*	۵۶	*	*	*	*	*	۵۶
۷۲۰۲	موسسه غیرانتفاعی صبا-ارومیه	*	*	*	۲۳	*	*	*	*	*	۲۳
۷۲۰۴	موسسه غیرانتفاعی صدرالمآلهین - تهران / ویژه برادران /	*	*	*	۹۲	*	*	*	*	*	۹۲
۷۲۰۵	موسسه غیرانتفاعی صفهان - اصفهان	*	*	*	۴۲۹	*	*	*	*	*	۴۲۹
۷۲۰۶	موسسه غیرانتفاعی صنعتی فولاد-فولادشهر اصفهان	*	*	*	۷۴	*	*	*	*	*	۷۴
۷۲۰۷	موسسه غیرانتفاعی صنعتی قائم - قائمشهر	*	*	*	۵۸	*	*	*	*	*	۵۸
۷۲۰۸	موسسه غیرانتفاعی صنعتی مازندران - بابل	*	*	*	۶۰	*	*	*	*	*	۶۰
۷۲۱۱	موسسه غیرانتفاعی طبری - بابل	*	*	*	۸۸	*	*	*	*	*	۸۸
۷۲۱۲	موسسه غیرانتفاعی طلوع مهر-قم	*	*	*	۹۶۸	*	*	*	*	*	۹۶۸
۷۲۱۴	موسسه غیرانتفاعی عرفان - کرمان	*	*	*	۴۷	*	*	*	*	*	۴۷
۷۲۱۵	موسسه غیرانتفاعی عطار-مشهد	*	*	*	۳۰۷	*	*	*	*	*	۳۰۷
۷۲۱۶	موسسه غیرانتفاعی عقیق - شاهین شهر اصفهان	*	*	*	۱۸۰	*	*	*	*	*	۱۸۰
۷۲۱۸	موسسه غیرانتفاعی علامه امینی - یهنمیرابلسر	*	*	*	۱۴۷	*	*	*	*	*	۱۴۷
۷۲۲۰	موسسه غیرانتفاعی علامه جعفری - رفسنجان	*	*	*	۱۱۱	*	*	*	*	*	۱۱۱
۷۲۲۱	موسسه غیرانتفاعی علامه حلی چالوس	*	*	*	۱۹۸	*	*	*	*	*	۱۹۸
۷۲۲۳	موسسه غیرانتفاعی علامه دهخدا-قزوین	*	*	*	۳۰	*	*	*	*	*	۳۰
۷۲۲۴	موسسه غیرانتفاعی علامه رفیعی - قزوین	*	*	*	۸۵	*	*	*	*	*	۸۵
۷۲۲۵	موسسه غیرانتفاعی علامه طبرسی - قائمشهر	*	*	*	۱۵۰	*	*	*	*	*	۱۵۰
۷۲۲۶	موسسه غیرانتفاعی علامه فیض کاشانی - کاشان	*	*	*	۱۶۶	*	*	*	*	*	۱۶۶
۷۲۲۷	موسسه غیرانتفاعی علامه قزوینی - قزوین	*	*	*	۱۶۴	*	*	*	*	*	۱۶۴
۷۲۲۹	دانشگاه غیرانتفاعی علامه محدث نوری - نور	*	*	*	۳۱۱	*	*	*	*	*	۳۱۱
۷۲۳۰	موسسه غیرانتفاعی علامه نایینی - نایین	*	*	*	۴۱	*	*	*	*	*	۴۱
۷۲۳۳	موسسه غیرانتفاعی علم و فناوری شمس - تبریز	*	*	*	۱۳۳	*	*	*	*	*	۱۳۳
۷۲۳۴	موسسه غیرانتفاعی علم و فن - ارومیه	*	*	*	۵۳	*	*	*	*	*	۵۳
۷۲۳۶	موسسه غیرانتفاعی علوم توسعه پایدار اربا-ایوانکی	*	*	*	۷۴	*	*	*	*	*	۷۴
۷۲۳۷	موسسه غیرانتفاعی علوم و فنون خوارزمی - قشم	*	*	*	۵	*	*	*	*	*	۵
۷۲۳۸	موسسه غیرانتفاعی علوم و فناوری اریان - امیرکلا بابل	*	*	*	۲۶۵	*	*	*	*	*	۲۶۵
۷۲۳۹	موسسه غیرانتفاعی علوم و فناوری سیاهان - اصفهان	*	*	*	۱۶۳	*	*	*	*	*	۱۶۳
۷۲۴۱	موسسه غیرانتفاعی غزالی - قزوین	*	*	*	۱۵۵	*	*	*	*	*	۱۵۵
۷۲۴۲	دانشگاه غیرانتفاعی غیث الدین جمشیدکاشانی - ایبک	*	*	*	۲۲۰	*	*	*	*	*	۲۲۰
۷۲۴۳	موسسه غیرانتفاعی فاطمیه شیراز/ویژه خواهران /	*	*	*	۳۰۰	*	*	*	*	*	۳۰۰
۷۲۴۴	موسسه غیرانتفاعی فخر رازی - ساوه	*	*	*	۶	*	*	*	*	*	۶
۷۲۴۷	موسسه غیرانتفاعی فردوس - مشهد	*	*	*	۲۲۷	*	*	*	*	*	۲۲۷
۷۲۴۸	موسسه غیرانتفاعی حکیم طوس - مشهد	*	*	*	۱۲۲	*	*	*	*	*	۱۲۲

جدول ۲۱- تعداد پذیرفته‌شدگان در هر یک از دانشگاه‌ها و مؤسسات آموزش عالی در آزمون کارشناسی ارشد در سال ۱۴۰۱ به

تفکیک دانشگاه قبولی و دوره قبولی

کد دانشگاه	نام دانشگاه قبولی	روزانه	نوبت دوم	پیام نور	غیرانتفاعی	مجازی	پردیس خودگردان	پیام نور- مجازی	غیرانتفاعی-مجازی	مشترک	جمع
۷۲۵۱	موسسه غیرانتفاعی فرهیختگان- کرمان	*	*	*	۴۱	*	*	*	*	*	۴۱
۷۲۵۲	موسسه غیرانتفاعی فروردین- قانمشهر	*	*	*	۵۵۶	*	*	*	*	*	۵۵۶
۷۲۵۴	موسسه غیرانتفاعی فقیلت- سمنان	*	*	*	۹۹	*	*	*	*	*	۹۹
۷۲۵۶	موسسه غیرانتفاعی فیض الاسلام- خمینی شهر- اصفهان	*	*	*	۲۸۷	*	*	*	*	*	۲۸۷
۷۲۵۸	موسسه غیرانتفاعی قدیر- لنگرود	*	*	*	۱۸۰	*	*	*	*	*	۱۸۰
۷۲۵۹	موسسه غیرانتفاعی قشم	*	*	*	۵۸	*	*	*	*	*	۵۸
۷۲۶۰	موسسه غیرانتفاعی کادوس- رشت	*	*	*	۱۶	*	*	*	*	*	۱۶
۷۲۶۱	موسسه غیرانتفاعی کار	*	*	*	۴۳۱	*	*	*	*	*	۴۳۱
۷۲۶۲	موسسه غیرانتفاعی کارون- اهواز	*	*	*	۶۱	*	*	*	*	*	۶۱
۷۲۶۵	موسسه غیرانتفاعی کاوش- محمودآباد	*	*	*	۲۸	*	*	*	*	*	۲۸
۷۲۶۶	موسسه غیرانتفاعی کاویان- مشهد	*	*	*	۲۰۴	*	*	*	*	*	۲۰۴
۷۲۶۷	موسسه غیرانتفاعی کبیر غرب- کرمانشاه	*	*	*	۱۷	*	*	*	*	*	۱۷
۷۲۶۸	موسسه غیرانتفاعی کیمیای کرمان	*	*	*	۱۹۳	*	*	*	*	*	۱۹۳
۷۲۶۹	موسسه غیرانتفاعی کسری- رامسر	*	*	*	۴	*	*	*	*	*	۴
۷۲۷۰	موسسه غیرانتفاعی ایبن کمال- ارومیه	*	*	*	۵۸	*	*	*	*	*	۵۸
۷۲۷۱	موسسه غیرانتفاعی کمال الملک- نوشهر	*	*	*	۲۴۶	*	*	*	*	*	۲۴۶
۷۲۷۲	موسسه غیرانتفاعی کوثر- قزوین	*	*	*	۷	*	*	*	*	*	۷
۷۲۷۴	موسسه غیرانتفاعی کوشیار- رشت	*	*	*	۲۱۲	*	*	*	*	*	۲۱۲
۷۲۷۵	موسسه غیرانتفاعی کوش- سمنان	*	*	*	۱۰۰	*	*	*	*	*	۱۰۰
۷۲۷۶	موسسه غیرانتفاعی گلستان- گرگان	*	*	*	۹۷	*	*	*	*	*	۹۷
۷۲۷۷	موسسه غیرانتفاعی گنجنامه- همدان	*	*	*	۴۷	*	*	*	*	*	۴۷
۷۲۷۹	موسسه غیرانتفاعی گیل- رودبار	*	*	*	۹	*	*	*	*	*	۹
۷۲۸۰	موسسه غیرانتفاعی لامعی گرگانی- گرگان	*	*	*	۱۶۵	*	*	*	*	*	۱۶۵
۷۲۸۱	موسسه غیرانتفاعی لقمان حکیم- اقی قلاگلستان	*	*	*	۴	*	*	*	*	*	۴
۷۲۸۲	موسسه غیرانتفاعی لیان- بوشهر	*	*	*	۶۱	*	*	*	*	*	۶۱
۷۲۸۳	موسسه غیرانتفاعی ماد- سنندج	*	*	*	۴۷	*	*	*	*	*	۴۷
۷۲۸۴	موسسه غیرانتفاعی مارلیک- نوشهر	*	*	*	۲۹۴	*	*	*	*	*	۲۹۴
۷۲۸۵	موسسه غیرانتفاعی مازیار- رویان نور	*	*	*	۱۸۰	*	*	*	*	*	۱۸۰
۷۲۸۶	موسسه غیرانتفاعی مجازی رایانه ای جهان نما- تهران	*	*	*	*	*	*	۳۷۷	*	*	۳۷۷
۷۲۸۸	موسسه غیرانتفاعی مجازی فاران مهردانش- تهران	*	*	*	*	*	*	۵۶۹	*	*	۵۶۹
۷۲۸۹	موسسه غیرانتفاعی مجازی مهرابرز- تهران	*	*	*	*	*	*	۱۴۷۷	*	*	۱۴۷۷
۷۲۹۰	موسسه غیرانتفاعی مجازی نورطوبی- تهران	*	*	*	*	*	*	۶۲۱	*	*	۶۲۱
۷۲۹۱	موسسه غیرانتفاعی معراج علم سلماص	*	*	*	۱۴	*	*	*	*	*	۱۴
۷۲۹۴	موسسه غیرانتفاعی مقدس اردبیلی- اردبیل	*	*	*	۲۰۱	*	*	*	*	*	۲۰۱
۷۲۹۶	موسسه غیرانتفاعی مهراوند- ابادان	*	*	*	۱۲۴	*	*	*	*	*	۱۲۴
۷۲۹۷	موسسه غیرانتفاعی مهر- کرمان	*	*	*	۷۶	*	*	*	*	*	۷۶

جدول ۲۱- تعداد پذیرفته‌شدگان در هر یک از دانشگاه‌ها و مؤسسات آموزش عالی در آزمون کارشناسی ارشد در سال ۱۴۰۱ به تفکیک دانشگاه قبولی و دوره قبولی

کد دانشگاه	نام دانشگاه قبولی	روزانه	نوبت دوم	پیام نور	غیرانتفاعی	مجازی	پردیس خودگردان	پیام نور- مجازی	غیرانتفاعی- مجازی	مشترک	جمع
۷۲۹۸	موسسه غیرانتفاعی مهرانستان -استانه اشرفیه	*	*	*	۳۰۲	*	*	*	*	*	۳۰۲
۷۳۰۰	موسسه غیرانتفاعی مهرانین -بندر انزلی	*	*	*	۱۲	*	*	*	*	*	۱۲
۷۳۰۷	موسسه غیرانتفاعی میثاق -رفسنجان	*	*	*	۱۱	*	*	*	*	*	۱۱
۷۳۰۸	موسسه غیرانتفاعی میرداماد-گرگان	*	*	*	۱۰	*	*	*	*	*	۱۰
۷۳۱۰	موسسه غیرانتفاعی میزان -تبریز	*	*	*	۱۳۵	*	*	*	*	*	۱۳۵
۷۳۱۱	موسسه غیرانتفاعی نبی اکرم /ص -تبریز	*	*	*	۴۶۶	*	*	*	*	*	۴۶۶
۷۳۱۵	موسسه غیرانتفاعی نقش جهان -اصفهان	*	*	*	۲۵۷	*	*	*	*	*	۲۵۷
۷۳۱۸	موسسه غیرانتفاعی نور دانش -میمه	*	*	*	۲۲	*	*	*	*	*	۲۲
۷۳۱۹	موسسه غیرانتفاعی نورهدایت -شهرکرد	*	*	*	۱۳۰	*	*	*	*	*	۱۳۰
۷۳۲۱	موسسه غیرانتفاعی نیما-محمودآباد	*	*	*	۱۸۸	*	*	*	*	*	۱۸۸
۷۳۲۲	موسسه غیرانتفاعی هاتف -زاهدان	*	*	*	۴۷۴	*	*	*	*	*	۴۷۴
۷۳۲۳	موسسه غیرانتفاعی هدف -ساری	*	*	*	۱۶۵	*	*	*	*	*	۱۶۵
۷۳۲۴	موسسه غیرانتفاعی ابان هراز-امل	*	*	*	۴۰	*	*	*	*	*	۴۰
۷۳۲۶	موسسه غیرانتفاعی هشت بهشت اصفهان پویا-اصفهان	*	*	*	۳۶۶	*	*	*	*	*	۳۶۶
۷۳۲۸	موسسه غیرانتفاعی هنر-شیراز	*	*	*	۱۰۶	*	*	*	*	*	۱۰۶
۷۳۳۰	موسسه غیرانتفاعی میعاد-مهاباد	*	*	*	۹۴	*	*	*	*	*	۹۴
۷۳۳۱	موسسه غیرانتفاعی وحدت - تربت جام	*	*	*	۱۰	*	*	*	*	*	۱۰
۷۳۳۲	موسسه غیرانتفاعی یاسین -بروجرد	*	*	*	۸۴	*	*	*	*	*	۸۴
۷۳۳۵	دانشگاه غیرانتفاعی عدالت	*	*	*	۲۲۱	*	*	*	*	*	۲۲۱
۷۳۳۶	دانشکده غیرانتفاعی الهیات هدی-وابسته به جامعه الزهرا/	*	*	*	۲۷	*	*	*	*	*	۲۷
۷۳۳۷	موسسه غیرانتفاعی میلادگلستان -مینودشت	*	*	*	۷	*	*	*	*	*	۷
۷۳۳۹	موسسه غیرانتفاعی پیروزان -فردوس	*	*	*	۱۲	*	*	*	*	*	۱۲
۷۳۴۰	موسسه غیرانتفاعی رهیویان سیدالشهدا/ویژه خواهران -قم	*	*	*	۱۵	*	*	*	*	*	۱۵
۷۳۴۱	موسسه غیرانتفاعی هنرواندیشه اسلامی -قم	*	*	*	۱۰۱	*	*	*	*	*	۱۰۱
۷۳۴۲	موسسه غیرانتفاعی معماری وهنریارس -تهران	*	*	*	۸۵۸	*	*	*	*	*	۸۵۸
۷۳۴۴	موسسه غیرانتفاعی نیکان ناکستان	*	*	*	۱۳	*	*	*	*	*	۱۳
۷۳۴۷	موسسه غیرانتفاعی ارمان رضوی /ویژه خواهران -مشهد	*	*	*	۹۱	*	*	*	*	*	۹۱
۷۳۴۹	موسسه غیرانتفاعی رهجویان دانش -برازجان	*	*	*	۱۷۵	*	*	*	*	*	۱۷۵
۷۳۵۲	موسسه غیرانتفاعی جهاددانشگاهی رشت	*	*	*	۹۳	*	*	*	*	*	۹۳
۷۳۵۵	موسسه غیرانتفاعی جهاددانشگاهی -همدان	*	*	*	۴۲	*	*	*	*	*	۴۲
۷۳۵۶	موسسه غیرانتفاعی چرخ نیلوفری اذربایجان -تبریز	*	*	*	۱۴۲	*	*	*	*	*	۱۴۲
۷۳۵۹	موسسه غیرانتفاعی سیمای دانش -رشت	*	*	*	۸۴	*	*	*	*	*	۸۴
۷۳۶۳	موسسه غیرانتفاعی فراز-گچساران	*	*	*	۲۲	*	*	*	*	*	۲۲
۷۳۶۵	دانشگاه غیرانتفاعی بین المللی اهل بیت /ع -تهران	*	*	*	۱۰۳	*	*	*	*	*	۱۰۳
۱۳۸۵۸۶	جمع	۴۷۶۹۹	۱۰۲۲۲	۱۰۴۲۷	۴۷۹۱۸	۷۹۷۹	۶۷۳۳	۳۰۱۹	۴۵۸۱	۸	۱۳۸۵۸۶



**نفرات اول تا سوم هر یک از رشته‌های آزمون کارشناسی ارشد سال ۱۴۰۱ براساس دانشگاه اخذ مدرک**

جداول شماره ۱-۲۲ تا ۶-۲۲، شامل دانشگاه‌هایی است که دانشجویان فارغ‌التحصیل از آنها توانسته‌اند در آزمون کارشناسی ارشد سال ۱۴۰۱ حائز رتبه‌های اول تا سوم شوند، آنچه با استفاده از این جداول برای گروه‌های مختلف امتحانی مورد توجه قرار می‌گیرد، بدین شرح است:

**گروه علوم انسانی:**

از ۱۲۴ نفر پذیرفته‌شده این گروه که حائز رتبه‌های اول تا سوم شده‌اند، این دانشگاه‌ها دارای بیشترین نفرات برتر هستند:

- دانشگاه تهران با ۲۱ نفر (۱۶/۹۴ درصد)
- دانشگاه فردوسی مشهد با ۸ نفر (۶/۴۵ درصد)
- حوزه علمیه قم-برادران با ۶ نفر (۴/۸۴ درصد)

**گروه علوم پایه:**

از ۴۸ نفر پذیرفته‌شده این گروه که حائز رتبه‌های اول تا سوم شده‌اند، این دانشگاه‌ها دارای بیشترین نفرات برتر هستند:

- دانشگاه صنعتی شریف با ۱۳ نفر (۲۷/۰۸ درصد)
- دانشگاه تهران با ۵ نفر (۱۰/۴۲ درصد)
- دانشگاه شهیدبهشتی-تهران با ۴ نفر (۸/۳۳ درصد)

**گروه فنی و مهندسی:**

از ۷۵ نفر پذیرفته‌شده این گروه که حائز رتبه‌های اول تا سوم شده‌اند، این دانشگاه‌ها دارای بیشترین نفرات برتر هستند:

- دانشگاه صنعتی شریف با ۱۵ نفر (۲۰ درصد)
- دانشگاه صنعتی امیرکبیر با ۱۲ نفر (۱۶ درصد)
- دانشگاه تهران با ۱۰ نفر (۱۳/۳۳ درصد)

**گروه کشاورزی:**

از ۶۹ نفر پذیرفته شده این گروه که حائز رتبه‌های اول تا سوم شده‌اند، این دانشگاه‌ها دارای بیشترین نفرات برتر هستند:

- دانشگاه تهران با ۱۳ نفر (۱۸/۸۴ درصد)
- دانشگاه فردوسی مشهد با ۶ نفر (۸/۷۰ درصد)
- دانشگاه تبریز با ۵ نفر (۷/۲۵ درصد)

**گروه هنر:**

از ۴۲ نفر پذیرفته شده این گروه که حائز رتبه‌های اول تا سوم شده‌اند، این دانشگاه‌ها دارای بیشترین نفرات برتر هستند:

- دانشگاه تهران، دانشگاه صنعتی نوشیروانی بابل و دانشگاه غیرانتفاعی سوره-تهران با ۳ نفر (۷/۱۴ درصد)

**گروه دامپزشکی:**

از ۳۰ نفر پذیرفته شده این گروه که حائز رتبه‌های اول تا سوم شده‌اند، این دانشگاه‌ها دارای بیشترین نفرات برتر هستند:

- دانشگاه آزاد اسلامی واحد کرج و دانشگاه سمنان با ۳ نفر (۱۰ درصد)

جدول ۱-۲۲، فهرست ۳ نفر اول کلیه رشته‌های گروه علوم انسانی آزمون کارشناسی ارشد سال ۱۴۰۱

کدرشته	نام رشته امتحانی	رتبه کل	نام دانشگاه فارغ التحصیلی
۱۱۰۱	زبان و ادبیات فارسی	۱	دانشگاه فردوسی مشهد
		۱	دانشگاه فرهنگیان - پردیس فاطمه الزهرا/س/اهواز
		۳	دانشگاه تهران
۱۱۰۲	علوم جغرافیایی	۱	دانشگاه فرهنگیان - پردیس امیرکبیرکرج
		۲	دانشگاه فرهنگیان - پردیس امیرکبیرکرج
		۳	دانشگاه فرهنگیان - پردیس زینب کبری /س/اصفهان
۱۱۰۳	سنجش ازدوروسیستم اطلاعات جغرافیایی	۱	دانشگاه تهران
		۲	دانشگاه تهران
		۳	دانشگاه تبریز
۱۱۰۴	زبان عربی	۱	دانشگاه شهیدمدنی اذربایجان - تبریز
		۲	دانشگاه آزاداسلامی واحدقوچان
		۳	دانشگاه فردوسی مشهد
۱۱۰۵	علوم اقتصادی	۱	دانشگاه صنعتی امیرکبیر - تهران
		۲	دانشگاه آزاداسلامی واحدتهران جنوب
		۳	دانشگاه صنعتی اصفهان
۱۱۰۶	علوم ورزشی	۱	دانشگاه رازی - کرمانشاه
		۲	دانشگاه پیام نوراستان تهران - تهران جنوب
		۳	دانشگاه اصفهان
۱۱۰۷	تاریخ	۱	دانشگاه پیام نوراستان گیلان - واحدلاهیجان
		۲	دانشگاه صنعتی شریف - تهران
		۳	دانشگاه تهران
۱۱۰۸	علوم اجتماعی	۱	دانشگاه تهران
		۲	دانشگاه گیلان - رشت
		۳	دانشگاه هنرتهران

ادامه جدول ۱-۲۲، فهرست ۳ نفر اول کلیه رشته‌های گروه علوم انسانی آزمون کارشناسی ارشد سال ۱۴۰۱

کدرشته	نام رشته امتحانی	رتبه کل	نام دانشگاه فارغ التحصیلی
۱۱۰۹	زبان های باستانی ایران	۱	دانشگاه صنعتی امیرکبیر-تهران
		۲	دانشگاه علوم قضایی و خدمات اداری دادگستری
		۳	دانشگاه آزاداسلامی واحد دوره عالی علوم تحقیقات تهران
۱۱۱۰	زبان شناسی	۱	دانشگاه تهران
		۲	دانشگاه تهران
		۳	دانشگاه بناب
۱۱۱۱	علوم قران و حدیث	۱	سایرسازمان هاوموسسات
		۲	دانشگاه غیرانتفاعی امام صادق / ع /
		۳	سایردانشگاه هاوموسسات آموزشی وزارت علوم - تحقیقات و فناوری
۱۱۱۲	فقه و حقوق	۱	حوزه علمیه قم -برادران
		۲	دانشگاه فردوسی مشهد
		۳	دانشگاه غیردولتی شهیدمطهری
۱۱۱۳	فلسفه وکلام اسلامی	۱	دانشگاه صنعتی شریف -تهران
		۲	دانشگاه شیراز
		۳	حوزه علمیه قم -برادران
۱۱۱۴	ادبیان و عرفان و تاریخ فرهنگ و تمدن اسلامی	۱	دانشگاه تهران
		۲	دانشگاه صنعتی نوشیروانی بابل
		۳	دانشگاه مراغه
۱۱۱۵	الهیات و معارف اسلامی /مخصوص اهل تسنن /	۱	سایرسازمان هاوموسسات
		۲	حوزه های علمیه
		۳	دانشگاه شیراز
۱۱۱۶	فلسفه	۱	دانشگاه صنعتی شریف -تهران
		۲	دانشگاه تهران
		۳	حوزه علمیه قم -برادران

ادامه جدول ۱-۲۲، فهرست ۳ نفر اول کلیه رشته‌های گروه علوم انسانی آزمون کارشناسی ارشد سال ۱۴۰۱

کدرشته	نام رشته امتحانی	رتبه کل	نام دانشگاه فارغ التحصیلی
۱۱۱۷	علوم تربیتی	۱	دانشگاه شهیدبهشتی - تهران
		۱	دانشگاه فرهنگیان - پردیس زینبیه پیشوا/ورامین /
		۱	دانشگاه فرهنگیان - پردیس فاطمه الزهرا/س /زنجان
۱۱۱۹	علم اطلاعات و دانش شناسی	۱	دانشگاه آزاداسلامی واحدشیروان
		۲	دانشگاه قم
		۳	دانشگاه آزاداسلامی واحدماهشهر
۱۱۲۰	زبان فرانسه	۱	دانشگاه فردوسی مشهد
		۲	دانشگاه آزاداسلامی واحدتهران مرکز
		۳	دانشگاه تبریز
۱۱۲۱	زبان انگلیسی	۱	دانشگاه چهارم
		۱	دانشگاه فرهنگیان - پردیس شهیدمدرس ایلام
		۳	دانشگاه پیام نوراستان تهران - مرکزورامین
۱۱۲۲	زبان روسی	۱	دانشگاه تهران
		۱	دانشگاه شهیدبهشتی - تهران
		۳	دانشگاه فردوسی مشهد
۱۱۲۴	زبان المانی	۱	دانشگاه علامه طباطبایی - تهران
		۲	دانشگاه شهیدبهشتی - تهران
		۳	دانشگاه آزاداسلامی واحدتهران مرکز
۱۱۲۵	مدیریت جهانگردی	۱	دانشگاه محقق اردبیلی - اردبیل
		۲	مجتمع آموزش عالی بم
		۳	سایرمرکزآموزشی دانشگاه جامع علمی کاربردی
۱۱۲۶	حقوق	۱	دانشگاه غیرانتفاعی علوم اسلامی رضوی - مشهد
		۲	دانشگاه پیام نوراستان کرمانشاه - مرکزاسلام ابادغرب
		۳	دانشگاه علامه طباطبایی - تهران

ادامه جدول ۱-۲۲، فهرست ۳ نفر اول کلیه رشته‌های گروه علوم انسانی آزمون کارشناسی ارشد سال ۱۴۰۱

کدرشته	نام رشته امتحانی	رتبه کل	نام دانشگاه فارغ التحصیلی
۱۱۲۷	ایران شناسی	۱	دانشگاه آزاداسلامی واحد اراک
		۲	دانشگاه شیراز
		۳	دانشگاه اصفهان
۱۱۲۸	آموزش زبان ژاپنی	۱	دانشگاه پیام نور استان تهران - واحد ری
		۲	دانشگاه تهران
		۳	حوزه علمیه قم - برادران
۱۱۲۹	زبان و ادبیات اردو	۱	دانشگاه تهران
		۲	دانشگاه الزهراء/س /-تهران
		۳	دانشگاه تهران
۱۱۳۰	علوم سیاسی و روابط بین الملل	۱	دانشگاه شیراز
		۲	دانشگاه رازی - کرمانشاه
		۳	دانشگاه غیرانتفاعی شیخ بهایی - اصفهان
۱۱۳۱	مطالعات جهان	۱	دانشگاه تهران
		۲	دانشگاه تهران
		۳	دانشگاه الزهراء/س /-تهران
۱۱۳۲	باستان شناسی	۱	دانشگاه تهران
		۲	دانشگاه بوعلی سینا - همدان
		۳	دانشگاه تهران
۱۱۳۳	روان شناسی	۱	دانشگاه خوارزمی - تهران
		۱	دانشگاه زنجان
		۱	دانشگاه سلمان فارسی - کازرون
		۱	دانشگاه فردوسی مشهد
۱۱۳۴	حسابداری	۱	دانشگاه مازندران - بابلسر
		۲	موسسه غیرانتفاعی فردوس - مشهد
		۳	دانشگاه پیام نور استان اذربایجان غربی - مرکز ارومیه

ادامه جدول ۱-۲۲، فهرست ۳ نفر اول کلیه رشته‌های گروه علوم انسانی آزمون کارشناسی ارشد سال ۱۴۰۱

کدرشته	نام رشته امتحانی	رتبه کل	نام دانشگاه فارغ التحصیلی
۱۱۳۷	مطالعات زنان	۱	دانشگاه علامه طباطبایی - تهران
		۲	دانشگاه صنعتی همدان
		۳	دانشگاه خوارزمی - تهران
۱۱۳۸	علوم ارتباطات اجتماعی	۱	دانشگاه تهران
		۲	دانشگاه تهران
		۳	دانشگاه فردوسی مشهد
۱۱۳۹	مددکاری اجتماعی	۱	دانشگاه علوم بهزیستی و توانبخشی تهران / رشته های پزشکی /
		۲	دانشگاه آزاد اسلامی واحد اراک
		۳	دانشگاه تهران
۱۱۴۲	مدیریت	۱	دانشگاه زنجان
		۲	دانشگاه بوعلی سینا - همدان
		۳	دانشگاه غیرانتفاعی خاتم - تهران
۱۱۴۳	مشاوره	۱	دانشگاه خوارزمی - تهران
		۲	دانشگاه فردوسی مشهد
		۳	دانشگاه تهران
۱۱۴۴	مدیریت دریایی	۱	دانشگاه علوم دریایی امام خمینی / ره / نوشهر
		۲	دانشگاه دریانوردی و علوم دریایی چابهار
		۳	دانشگاه آزاد اسلامی واحد خارک
۱۱۴۶	محیط زیست	۱	دانشگاه اصفهان
		۲	دانشگاه علوم پزشکی کردستان - سنندج
		۳	دانشگاه علوم پزشکی کرمان
۱۱۴۸	مدیریت کسب و کار و امور شهری	۱	دانشگاه صنعتی شریف - تهران
		۲	دانشکده فنی و حرفه ای دختران تهران - دکتر شریعتی
		۳	دانشگاه صنعتی شریف - تهران
۱۱۵۲	مدرسی معارف اسلامی	۱	حوزه علمیه قم - برادران
		۲	حوزه علمیه قم - برادران
		۳	دانشگاه پیام نور استان خوزستان - مرکز شادگان

جدول ۲-۲۲، فهرست ۳ نفر اول کلیه رشته‌های گروه علوم پایه آزمون کارشناسی ارشد سال ۱۴۰۱

نام دانشگاه فارغ التحصیلی	رتبه کل	نام رشته امتحانی	کدرشته
دانشگاه اصفهان	۱	علوم زمین	۱۲۰۱
دانشگاه خوارزمی - تهران	۲		
دانشگاه خوارزمی - تهران	۳		
دانشگاه صنعتی امیرکبیر - تهران	۱	ژئوفیزیک و هواشناسی	۱۲۰۲
دانشگاه صنعتی امیرکبیر - تهران	۲		
دانشگاه تحصیلات تکمیلی علوم پایه زنجان	۳		
دانشگاه علوم پزشکی تهران	۱	شیمی	۱۲۰۳
دانشگاه شهیدبهشتی - تهران	۲		
دانشگاه صنعتی شریف - تهران	۳		
دانشگاه صنعتی شریف - تهران	۱	فیزیک	۱۲۰۴
دانشگاه صنعتی شریف - تهران	۲		
دانشگاه صنعتی شریف - تهران	۳		
دانشکده فنی و حرفه ای پسران شماره یک اصفهان - شهیدمحسن مهاجر	۱	فوتونیک	۱۲۰۵
دانشگاه صنعتی شریف - تهران	۲		
دانشگاه صنعتی شریف - تهران	۳		
دانشگاه شاهد - تهران	۱	زیست شناسی سلولی و مولکولی	۱۲۰۶
دانشگاه آزاد اسلامی واحد مرند	۲		
دانشگاه یزد	۳		
دانشگاه تهران	۱	امار	۱۲۰۷
دانشگاه تهران	۲		
دانشگاه شهیدبهشتی - تهران	۳		
دانشگاه صنعتی شریف - تهران	۱	ریاضی	۱۲۰۸
دانشگاه صنعتی شریف - تهران	۲		
دانشگاه صنعتی شریف - تهران	۳		



ادامه جدول ۲-۲۲، فهرست ۳ نفر اول کلیه رشته‌های گروه علوم پایه آزمون کارشناسی ارشد سال ۱۴۰۱

نام دانشگاه فارغ التحصیلی	رتبه کل	نام رشته امتحانی	کدرشته
دانشگاه صنعتی شریف - تهران	۱	علوم کامپیوتر	۱۲۰۹
دانشگاه صنعتی شریف - تهران	۲		
دانشگاه صنعتی شریف - تهران	۳		
دانشگاه شهیدباهنر کرمان	۱	زیست شناسی گیاهی	۱۲۱۳
دانشگاه فرهنگیان - پردیس شهیدرجایی اصفهان	۲		
دانشگاه اصفهان	۳		
دانشگاه فرهنگیان - پردیس فاطمه الزهرا/س /بندرعباس	۱	زیست شناسی جانوری	۱۲۱۴
دانشگاه شهیدبهشتی - تهران	۲		
دانشگاه فردوسی مشهد	۳		
دانشگاه پیام نور استان سیستان و بلوچستان - مرکزچاه بهار	۱	علوم محیط زیست	۱۲۱۵
دانشگاه صنعتی خواجه نصیرالدین طوسی - تهران	۲		
دانشگاه زنجان	۳		
دانشگاه شهیدبهشتی - تهران	۱	زیست شناسی دریا	۱۲۱۶
دانشگاه علوم کشاورزی و منابع طبیعی گرگان	۲		
دانشگاه پیام نور استان هرمزگان - مرکز بندرعباس	۳		
دانشگاه خلیج فارس - بوشهر	۱	اقیانوس شناسی فیزیکی	۱۲۱۷
دانشگاه مازندران - بابلسر	۲		
دانشگاه هرمزگان - بندرعباس	۳		
دانشگاه صنعتی شریف - تهران	۱	تاریخ و فلسفه علم	۱۲۱۸
دانشگاه تهران	۲		
دانشگاه تهران	۳		
دانشگاه بوعلی سینا - همدان	۱	علوم شناختی	۱۲۱۹
دانشگاه تهران	۲		
دانشگاه شهرکرد	۳		

جدول ۳-۲۲، فهرست ۳ نفر اول کلیه رشته‌های گروه فنی و مهندسی آزمون کارشناسی ارشد سال ۱۴۰۱

نام رشته امتحانی	رتبه کل	نام دانشگاه فارغ التحصیلی	کدرشته
مهندسی برق	۱	دانشگاه صنعتی شریف - تهران	۱۲۵۱
	۲	دانشگاه صنعتی شریف - تهران	
	۳	دانشگاه صنعتی شریف - تهران	
مهندسی نفت	۱	دانشگاه تهران	۱۲۵۳
	۲	دانشگاه بوعلی سینا - همدان	
	۳	دانشگاه صنعت نفت	
مهندسی پلیمر	۱	دانشگاه صنعتی اصفهان	۱۲۵۵
	۲	دانشگاه صنعتی امیرکبیر - تهران	
	۳	دانشگاه آزاد اسلامی واحد دوره عالی علوم تحقیقات تهران	
مهندسی معماری کشتی	۱	دانشگاه صنعتی امیرکبیر - تهران	۱۲۵۶
	۲	دانشگاه صنعتی امیرکبیر - تهران	
	۳	دانشگاه صنعتی شریف - تهران	
مهندسی شیمی	۱	دانشگاه صنعتی شریف - تهران	۱۲۵۷
	۲	دانشگاه صنعتی شریف - تهران	
	۳	دانشگاه صنعتی اصفهان	
مهندسی صنایع	۱	دانشگاه صنعتی شریف - تهران	۱۲۵۹
	۲	دانشگاه صنعتی اصفهان	
	۳	دانشگاه صنعتی شریف - تهران	
مهندسی دروسانج طبیعی	۱	دانشگاه علوم پزشکی ایران شهر	۱۲۶۲
	۲	موسسه آموزش عالی علمی - کاربردی هلال ایران	
	۳	موسسه آموزش عالی علمی - کاربردی هلال ایران	
مهندسی نقشه برداری	۱	دانشگاه اصفهان	۱۲۶۳
	۲	دانشگاه تهران	
	۳	آموزشکده فنی نقشه برداری - سازمان جغرافیایی نیروهای مسلح	

ادامه جدول ۳-۲۲، فهرست ۳ نفر اول کلیه رشته‌های گروه فنی و مهندسی آزمون کارشناسی ارشد سال ۱۴۰۱

کدرشته	نام رشته امتحانی	رتبه کل	نام دانشگاه فارغ التحصیلی
۱۲۶۴	مهندسی عمران	۱	دانشگاه صنعتی خواجه نصیرالدین طوسی - تهران
		۲	دانشگاه خوارزمی - تهران
		۳	دانشگاه صنعتی خواجه نصیرالدین طوسی - تهران
۱۲۶۷	مهندسی مکانیک	۱	دانشگاه شیراز
		۱	دانشگاه صنعتی شریف - تهران
		۳	دانشگاه یزد
۱۲۶۸	مهندسی معدن	۱	دانشگاه تهران
		۲	دانشگاه صنعتی امیرکبیر - تهران
		۳	دانشگاه تهران
۱۲۷۲	مهندسی متالورژی و مواد	۱	دانشگاه تهران
		۲	دانشگاه علم و صنعت ایران - تهران
		۳	دانشگاه بین المللی امام خمینی / ره - قزوین
۱۲۷۳	نانوفناوری - نانومواد	۱	دانشگاه ازاداسلامی واحد بجنورد
		۲	دانشگاه صنعتی شریف - تهران
		۳	دانشگاه ازاداسلامی واحد ناکستان
۱۲۷۶	مهندسی فناوری اطلاعات / ای تی /	۱	دانشگاه صنعتی شریف - تهران
		۲	دانشگاه صنعتی قم
		۳	دانشگاه الزهراء / اس - تهران
۱۲۷۷	مهندسی کامپیوتر	۱	دانشگاه صنعتی شریف - تهران
		۲	دانشگاه صنعتی شریف - تهران
		۳	دانشگاه شهید بهشتی - تهران
۱۲۷۹	مهندسی هوافضا	۱	دانشگاه صنعتی شریف - تهران
		۲	دانشگاه صنعتی شریف - تهران
		۳	دانشگاه صنعتی امیرکبیر - تهران

ادامه جدول ۳-۲۲، فهرست ۳ نفر اول کلیه رشته‌های گروه فنی و مهندسی آزمون کارشناسی ارشد سال ۱۴۰۱

کدرشته	نام رشته امتحانی	رتبه کل	نام دانشگاه فارغ التحصیلی
۱۲۸۳	مهندسی نساجی	۱	دانشگاه صنعتی امیرکبیر-تهران
		۲	دانشگاه صنعتی اصفهان
		۳	دانشگاه صنعتی امیرکبیر-تهران
۱۲۸۵	مهندسی شیمی-بیوتکنولوژی و داروسازی	۱	دانشگاه صنعتی اصفهان
		۲	دانشگاه کاشان
		۳	دانشگاه تهران
۱۲۸۶	مهندسی پلیمر-صنایع رنگ	۱	دانشگاه صنعتی امیرکبیر-تهران
		۲	دانشگاه صنعتی امیرکبیر-تهران
		۳	دانشگاه صنعتی امیرکبیر-تهران
۱۲۸۷	مهندسی طراحی محیطزیست	۱	دانشگاه تهران
		۲	دانشگاه تهران
		۳	دانشگاه تهران
۱۲۹۰	مهندسی ایزاردقیق واتوماسیون صنایع نفت	۱	دانشگاه زنجان
		۲	دانشگاه صنعتی نوشیروانی بابل
		۳	موسسه غیرانتفاعی سیلک-کاشان
۱۲۹۲	مهندسی بازرسی فنی	۱	دانشگاه صنعت نفت
		۲	دانشگاه صنعت نفت
		۳	دانشگاه صنعتی امیرکبیر-تهران
۱۲۹۳	مهندسی ایمنی-بهداشت ومحیطزیست / اچ اس ئی /	۱	دانشگاه تهران
		۲	دانشکده فنی و حرفه ای پسران شماره یک کرمان-شهیدچمران
		۳	دانشگاه صنعتی امیرکبیر-تهران
۱۲۹۴	ایمنی-بهداشت ومحیطزیست	۱	دانشگاه علوم پزشکی اصفهان
		۲	دانشگاه صنعت نفت
		۳	دانشگاه علوم پزشکی قزوین
۱۲۹۵	آموزش مهندسی	۱	دانشگاه اصفهان
		۲	دانشگاه جامع علمی کاربردی مرکزآموزش جهاددانشگاهی رشت
		۳	دانشگاه آزاداسلامی واحد دوره عالی علوم تحقیقات تهران

## جدول ۴-۲۲، فهرست ۳ نفر اول کلیه رشته‌های گروه کشاورزی آزمون کارشناسی ارشد سال ۱۴۰۱

کدرشته	نام رشته امتحانی	رتبه کل	نام دانشگاه فارغ التحصیلی
۱۳۰۱	علوم ومهندسی مرتع وایبیزداری	۱	دانشگاه تهران
		۲	دانشگاه آزاداسلامی واحدمیبد
		۳	دانشگاه فردوسی مشهد
۱۳۰۲	علوم ومهندسی اب	۱	دانشگاه فردوسی مشهد
		۲	دانشگاه زنجان
		۳	دانشگاه صنعتی اصفهان
۱۳۰۳	زراعت واصلاح نباتات	۱	دانشگاه علوم کشاورزی ومنابع طبیعی گرگان
		۲	دانشگاه ارومیه
		۳	دانشگاه یاسوج
۱۳۰۴	اقتصادکشاورزی	۱	دانشگاه تهران
		۲	دانشگاه علوم کشاورزی ومنابع طبیعی گرگان
		۳	دانشگاه پیام نوراستان چهارمحال وبختیاری -مرکز فارسان
۱۳۰۵	علوم ومهندسی باغبانی	۱	دانشگاه کردستان -سنندج
		۲	دانشگاه مراغه
		۳	دانشگاه تهران
۱۳۰۶	ترویج واموزش کشاورزی	۱	دانشگاه شیراز
		۲	دانشگاه آزاداسلامی واحدکرمانشاه
		۳	دانشگاه پیام نوراستان کردستان -مرکزسنندج
۱۳۰۷	علوم ومهندسی جنگل	۱	دانشگاه علوم کشاورزی ومنابع طبیعی ساری
		۲	دانشگاه تهران
		۳	دانشگاه کردستان -سنندج
۱۳۰۸	مدیریت حاصلخیزی -زیست فناوری ومنابع خاک	۱	دانشگاه صنعتی اصفهان
		۲	دانشگاه تبریز
		۳	دانشگاه جامع علمی کاربردی مرکزآموزش جهادکشاورزی استان سمنان

ادامه جدول ۴-۲۲، فهرست ۳ نفر اول کلیه رشته‌های گروه کشاورزی آزمون کارشناسی ارشد سال ۱۴۰۱

کدرشته	نام رشته امتحانی	رتبه کل	نام دانشگاه فارغ التحصیلی
۱۳۰۹	علوم دام و طیور	۱	دانشگاه تبریز
		۲	دانشگاه تهران
		۳	دانشگاه تهران
۱۳۱۱	علوم ومهندسی شیلات	۱	دانشگاه لرستان - خرم اباد
		۲	دانشگاه هرمزگان - بندرعباس
		۳	دانشگاه گیلان - رشت
۱۳۱۲	مهندسی صنایع چوب وفرآورده های سلولزی	۱	دانشگاه تربیت دبیرشهریدرجایی - تهران
		۲	دانشگاه زابل
		۳	دانشگاه گنبد
۱۳۱۳	علوم ومهندسی صنایع غذایی	۱	دانشگاه چهارم
		۲	دانشگاه علوم پزشکی شهیدبهشتی
		۳	دانشگاه تهران
۱۳۱۴	حشره شناسی کشاورزی	۱	دانشگاه مراغه
		۲	دانشگاه علوم کشاورزی ومنابع طبیعی ساری
		۳	دانشگاه فردوسی مشهد
۱۳۱۵	بیماری شناسی گیاهی	۱	دانشگاه ازاداسلامی واحداراک
		۲	دانشگاه تبریز
		۳	دانشگاه مراغه
۱۳۱۷	علوم ومهندسی محیطزیست	۱	دانشگاه تهران
		۲	دانشگاه علوم پزشکی شیراز
		۳	دانشگاه تبریز
۱۳۱۹	مهندسی مکانیک بیوسیستم	۱	دانشگاه ارومیه
		۲	دانشگاه فردوسی مشهد
		۳	دانشگاه صنعتی قوچان

ادامه جدول ۴-۲۲، فهرست ۳ نفر اول کلیه رشته‌های گروه کشاورزی آزمون کارشناسی ارشد سال ۱۴۰۱

کدرشته	نام رشته امتحانی	رتبه کل	نام دانشگاه فارغ التحصیلی
۱۳۲۱	مدیریت و کنترل بیابان	۱	دانشگاه آزاداسلامی واحدبافت
		۲	دانشگاه آزاداسلامی واحدزفول
		۳	دانشگاه تهران
۱۳۲۲	مهندسی مکانیزاسیون کشاورزی	۱	دانشگاه فردوسی مشهد
		۲	دانشگاه فردوسی مشهد
		۳	دانشگاه شهیدچمران اهواز
۱۳۲۳	اکوهیدرولوژی	۱	دانشگاه آزاداسلامی واحداهواز
		۲	دانشگاه یزد
		۳	دانشگاه تهران
۱۳۲۴	بیوتکنولوژی کشاورزی	۱	دانشگاه علوم کشاورزی و منابع طبیعی گرگان
		۲	دانشگاه تهران
		۳	دانشگاه شهیدبهشتی - تهران
۱۳۲۵	توسعه روستایی	۱	دانشگاه شهیدچمران اهواز
		۲	دانشگاه پیام نوراستان اذربایجان غربی - مرکزنقده
		۳	دانشگاه پیام نوراستان بوشهر - واحدبندرگناوه
۱۳۲۷	مدیریت کشاورزی	۱	دانشگاه تهران
		۲	دانشگاه اصفهان
		۳	دانشگاه تهران
۱۳۲۸	مهندسی فضای سبز	۱	دانشگاه تبریز
		۲	دانشگاه جامع علمی کاربردی مرکزآموزش جهادکشاورزی کرج
		۳	موسسه غیرانتفاعی مهرگان - محلات

جدول ۵-۲۲، فهرست ۳ نفر اول کلیه رشته‌های گروه هنر آزمون کارشناسی ارشد سال ۱۴۰۱

کدرشته	نام رشته امتحانی	رتبه کل	نام دانشگاه فارغ التحصیلی
۱۳۵۰	برنامه ریزی شهری - منطقه ای و مدیریت شهری	۱	دانشگاه غیرانتفاعی سجاد-مشهد
		۲	دانشگاه آزاداسلامی واحدشیراز
		۳	دانشگاه بجنورد
۱۳۵۱	طراحی شهری	۱	دانشگاه خوارزمی - تهران
		۲	دانشگاه کردستان - سنندج
		۳	دانشگاه هنرتهران
۱۳۵۲	معماری	۱	دانشگاه تهران
		۲	دانشگاه شهیدبهشتی - تهران
		۳	دانشگاه شهیدبهشتی - تهران
۱۳۵۳	مرمت و احیای ابنیه و بافت های تاریخی	۱	موسسه غیرانتفاعی معماری و هنرپارس - تهران
		۲	مرکزآموزش عالی میراث فرهنگی - سازمان میراث فرهنگی
		۳	دانشگاه گیلان - رشت
۱۳۵۶	نمایش عروسکی	۱	دانشگاه غیرانتفاعی سوره - تهران
		۲	دانشگاه غیرانتفاعی سوره - تهران
		۳	دانشگاه غیرانتفاعی سوره - تهران
۱۳۵۷	هنرهای نمایشی و سینما	۱	دانشگاه آزاداسلامی واحدکرج
		۲	دانشگاه آزاداسلامی واحدتهران مرکز
		۳	دانشگاه هنرتهران
۱۳۵۸	هنرهای تصویری و طراحی	۱	دانشگاه هنراسلامی تبریز
		۲	دانشگاه هنرافصفهان
		۳	دانشگاه صنعتی نوشیروانی بابل



ادامه جدول ۵-۲۲، فهرست ۳ نفر اول کلیه رشته‌های گروه هنر آزمون کارشناسی ارشد سال ۱۴۰۱

نام رشته امتحانی	رتبه کل	نام دانشگاه فارغ التحصیلی	کدرشته
هنرهای پژوهشی و صنایع دستی	۱	دانشگاه تهران	۱۳۵۹
	۲	دانشگاه الزهراء/اس - تهران	
	۳	دانشگاه پیام نور استان تهران - تهران شرق	
هنرهای موسیقی	۱	دانشگاه گیلان - رشت	۱۳۶۰
	۲	دانشگاه تهران	
	۳	دانشگاه ازاد اسلامی واحد تهران مرکز	
هنرهای ساخت و معماری	۱	دانشگاه علم و صنعت ایران - تهران	۱۳۶۱
	۲	دانشگاه مازندران - بابلسر	
	۳	دانشگاه صنعتی نوشیروانی بابل	
طراحی صنعتی	۱	دانشگاه هنر اسلامی تبریز	۱۳۶۲
	۲	دانشگاه بوعلی سینا - همدان	
	۳	دانشگاه هنر اصفهان	
فرش	۱	دانشگاه کاشان	۱۳۶۳
	۲	دانشگاه شهید باهنر کرمان	
	۳	دانشگاه ازاد اسلامی واحد کاشان	
طراحی پارچه و لباس	۱	دانشگاه الزهراء/اس - تهران	۱۳۶۴
	۲	دانشگاه صنعتی اصفهان	
	۳	دانشگاه فرهنگیان - پردیس زینب کبری /اس /اراک	
معماری منظر	۱	دانشگاه صنعتی نوشیروانی بابل	۱۳۶۵
	۲	دانشگاه علم و صنعت ایران - تهران	
	۳	آموزشکده فنی و حرفه ای دختران کاشان	

جدول ۶-۲۲، فهرست ۳ نفر اول کلیه رشته‌های گروه دامپزشکی آزمون کارشناسی ارشد سال ۱۴۰۱

کدرشته	نام رشته امتحانی	رتبه کل	نام دانشگاه فارغ التحصیلی
۱۵۰۱	انگل شناسی	۱	دانشگاه سمنان
		۲	دانشگاه علوم کشاورزی و منابع طبیعی گرگان
		۳	دانشگاه سمنان
۱۵۰۲	فیزیولوژی دامپزشکی	۱	دانشگاه شیراز
		۲	دانشگاه شیراز
		۳	دانشگاه ازاداسلامی واحد تبریز
۱۵۰۳	قارچ شناسی دامپزشکی	۱	دانشگاه ازاداسلامی واحد کرج
		۲	دانشگاه فرهنگیان - پردیس شهیدباهنر کرمان
		۳	دانشگاه ازاداسلامی واحد کرج
۱۵۰۴	بافت شناسی دامپزشکی	۱	دانشگاه تبریز
		۲	دانشگاه ازاداسلامی واحد ورامین
		۳	دانشگاه تبریز
۱۵۰۵	باکتری شناسی دامپزشکی	۱	دانشگاه بوعلی سینا - همدان
		۲	دانشگاه سمنان
		۳	دانشگاه فردوسی مشهد
۱۵۰۶	ایمنی شناسی دامپزشکی	۱	دانشگاه مازندران - بابلسر
		۲	دانشگاه علوم پزشکی شهرکرد
		۳	دانشگاه ارومیه
۱۵۰۷	بهداشت و کنترل کیفی مواد غذایی	۱	دانشگاه ازاداسلامی واحد ورامین
		۲	دانشگاه تهران
		۳	دانشگاه جهرم
۱۵۰۹	بیوشیمی بالینی	۱	دانشگاه ایلام
		۲	دانشگاه صنعتی شریف - تهران
		۳	دانشگاه مازندران - بابلسر
۱۵۱۰	سم شناسی	۱	دانشگاه ازاداسلامی واحد تهران مرکز
		۲	دانشگاه ایلام
		۳	دانشگاه ازاداسلامی واحد بابل
۱۵۱۱	پیشگیری بیماری های دامی	۱	دانشگاه ازاداسلامی واحد کرج
		۲	دانشگاه ازاداسلامی واحد شوشتر
		۳	دانشگاه ازاداسلامی واحد گرمسار

**مقایسه شرکت‌کنندگان، ظرفیت پذیرش، پذیرفته‌شدگان، شانس قبولی و درصد قبولی آزمون‌های کارشناسی ارشد سال‌های ۱۳۶۸ تا ۱۴۰۱**

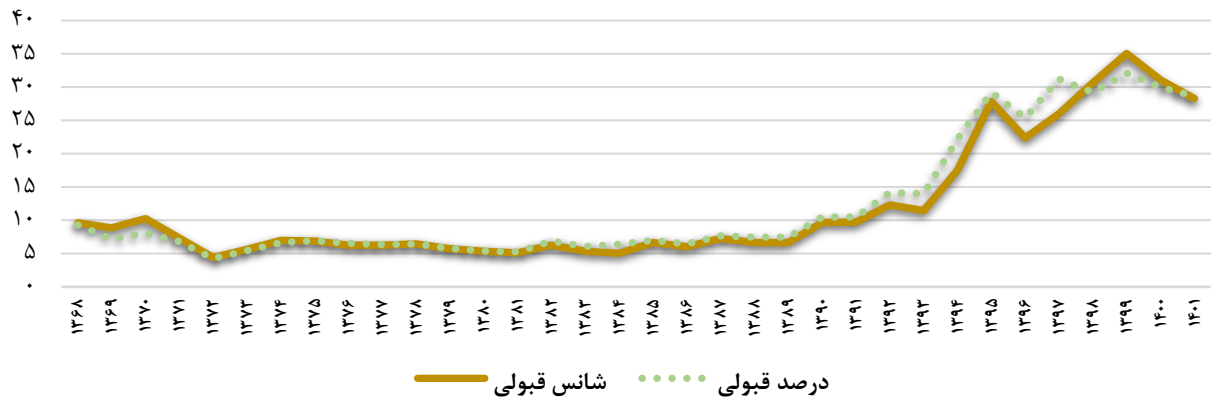
- در جدول ۲۳ و نمودارهای ۲۱، ۲۲ و ۲۳ وضعیت روند افزایش یا کاهش شرکت‌کنندگان، ظرفیت پذیرش، تعداد پذیرفته‌شدگان، شانس قبولی و درصد قبولی را مشاهده می‌کنیم. تغییرات ایجادشده در طی سال‌های اخیر در جدول و نمودار مشهود است.
- آمار ارائه شده در جدول ۲۳ و نمودارهای ۲۱، ۲۲ و ۲۳ مختص پذیرفته‌شدگان مرحله اصلی (شهریورماه) بوده و اطلاعات مرحله تکمیل ظرفیت (در صورت پذیرش در این مرحله در هر یک از سال‌ها) در آن‌ها لحاظ نشده است.

جدول ۲۳ - تعداد شرکت کنندگان، ظرفیت پذیرش، تعداد پذیرفته شدگان، شانس قبولی و درصد قبولی آزمون کارشناسی ارشد

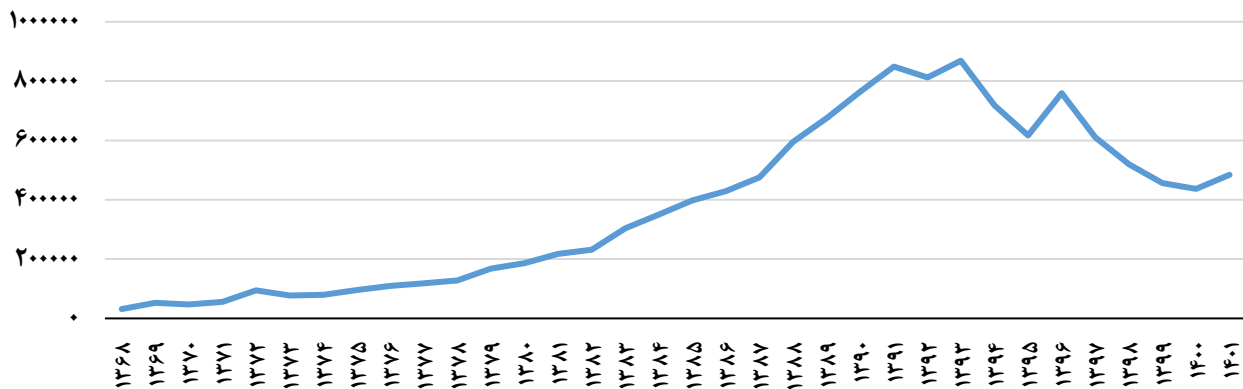
سال‌های ۱۳۶۸ تا ۱۴۰۱

سال	شرکت کننده	ظرفیت پذیرش	پذیرفته شده	شانس قبولی	درصد قبولی
۱۳۶۸	۳۱۶۲۴	۳۰۴۸	۲۹۴۱	۹/۶۴	۹/۲۰
۱۳۶۹	۵۲۰۹۴	۴۶۱۳	۳۷۵۰	۸/۸۶	۷/۲۰
۱۳۷۰	۴۶۸۱۲	۴۷۹۵	۳۷۸۴	۱۰/۲۴	۸/۰۸
۱۳۷۱	۵۶۰۰۵	۴۰۸۹	۳۷۹۲	۷/۳۰	۶/۷۷
۱۳۷۲	۹۴۶۹۹	۴۱۷۱	۴۰۲۶	۴/۴۰	۴/۳۵
۱۳۷۳	۷۷۱۱۶	۴۳۴۵	۴۱۸۶	۵/۶۳	۵/۴۳
۱۳۷۴	۷۹۳۳۴	۵۵۲۱	۵۲۸۴	۶/۹۶	۶/۶۶
۱۳۷۵	۹۵۴۲۸	۶۵۸۵	۶۶۱۰	۶/۹۰	۶/۹۳
۱۳۷۶	۱۰۹۸۰۲	۶۸۹۳	۷۱۸۹	۶/۲۸	۶/۵۵
۱۳۷۷	۱۱۸۰۶۳	۷۳۸۱	۷۵۲۴	۶/۲۵	۶/۳۷
۱۳۷۸	۱۲۷۹۵۶	۸۲۶۸	۸۲۲۹	۶/۴۶	۶/۴۳
۱۳۷۹	۱۶۸۰۵۹	۹۶۰۳	۹۷۳۲	۵/۷۱	۵/۷۹
۱۳۸۰	۱۸۶۲۱۹	۹۹۵۹	۱۰۰۳۵	۵/۳۵	۵/۳۹
۱۳۸۱	۲۱۷۲۳۳	۱۱۰۷۵	۱۱۴۵۳	۵/۱۰	۵/۲۷
۱۳۸۲	۲۳۱۹۲۳	۱۴۵۵۹	۱۵۹۷۷	۶/۲۸	۶/۸۹
۱۳۸۳	۳۰۳۴۶۲	۱۶۱۷۶	۱۸۴۶۸	۵/۳۳	۶/۰۹
۱۳۸۴	۳۴۹۸۰۷	۱۷۶۷۳	۲۲۳۳۳	۵/۰۵	۶/۳۸
۱۳۸۵	۳۹۸۸۶۶	۲۶۳۹۹	۲۷۸۱۰	۶/۶۲	۶/۹۷
۱۳۸۶	۴۲۹۵۴۴	۲۵۸۰۶	۲۷۶۶۹	۶/۰۱	۶/۴۴
۱۳۸۷	۴۷۵۸۸۱	۳۴۷۱۰	۳۶۴۳۰	۷/۲۹	۷/۶۶
۱۳۸۸	۵۹۵۸۴۸	۳۹۵۱۹	۴۴۳۹۹	۶/۶۳	۷/۴۵
۱۳۸۹	۶۷۴۹۰۴	۴۴۷۷۲	۵۰۵۲۱	۶/۶۳	۷/۴۹
۱۳۹۰	۷۶۵۲۴۲	۷۴۰۶۳	۸۰۳۹۴	۹/۶۸	۱۰/۵۱
۱۳۹۱	۸۴۹۳۹۳	۸۳۷۷۰	۸۹۲۷۵	۹/۷۴	۱۰/۵۱
۱۳۹۲	۸۱۱۸۶۰	۱۰۰۰۹۵	۱۱۴۸۹۷	۱۲/۳۳	۱۴/۱۵
۱۳۹۳	۸۶۸۸۷۹	۹۹۶۵۵	۱۲۱۶۸۳	۱۱/۴۷	۱۴/۰۰
۱۳۹۴	۷۱۸۳۳۸	۱۲۶۰۵۸	۱۵۹۶۴۵	۱۷/۵۵	۲۲/۲۲
۱۳۹۵	۶۱۷۲۴۱	۱۷۲۰۵۰	۱۸۰۰۸۸	۲۷/۸۷	۲۹/۱۸
۱۳۹۶	۷۵۹۷۵۶	۱۶۹۹۹۷	۱۹۳۰۱۱	۲۲/۳۸	۲۵/۴۰
۱۳۹۷	۶۱۰۴۴۷	۱۵۸۹۲۳	۱۹۰۶۵۹	۲۶/۰۳	۳۱/۲۳
۱۳۹۸	۵۱۹۵۳۲	۱۵۹۱۸۵	۱۵۱۷۱۱	۳۰/۶۴	۲۹/۲۰
۱۳۹۹	۴۵۶۱۹۶	۱۵۹۹۳۶	۱۴۶۴۳۴	۳۵/۰۶	۳۲/۱۰
۱۴۰۰	۴۳۶۵۱۸	۱۳۵۶۹۰	۱۳۰۸۰۳	۳۱/۰۸	۲۹/۹۷
۱۴۰۱	۴۸۴۵۳۳	۱۳۷۱۳۰	۱۳۸۵۸۶	۲۸/۳۰	۲۸/۶۰

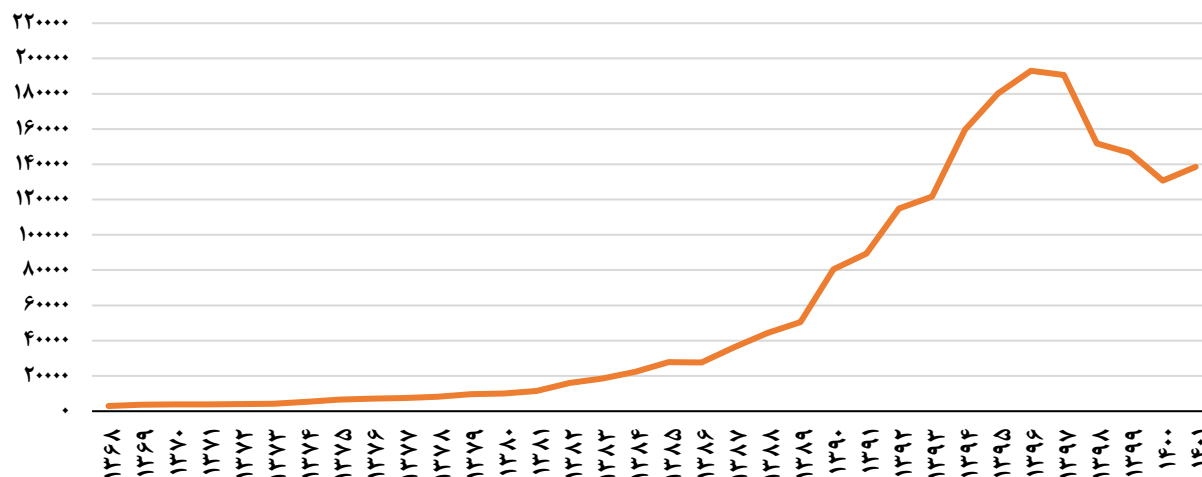
آمار ارائه شده در جدول ۲۳ مختص پذیرفته شدگان شهریور ماه بوده و اطلاعات مرحله تکمیل ظرفیت در آن لحاظ داده نشده است.



نمودار ۲۱ - روند درصد قبولی و شانس قبولی در آزمون کارشناسی ارشد از سال ۱۳۶۸ تا ۱۴۰۱



نمودار ۲۲ - روند تعداد شرکت کنندگان در آزمون کارشناسی ارشد از سال ۱۳۶۸ تا ۱۴۰۱



نمودار ۲۳ - روند تعداد پذیرفته شدگان در آزمون کارشناسی ارشد از سال ۱۳۶۸ تا ۱۴۰۱

در پایان متذکر می‌شود از آنجاکه مطالعه، برنامه‌ریزی و ارائه راه‌حل در موضوعات مختلف بدون آگاهی از اطلاعات صحیح و قابل‌اعتماد مقدور نیست و سازمان سنجش آموزش کشور یکی از منابع موثق، در بخش آموزشی جامعه می‌باشد، امید است اطلاعات ارائه‌شده که حاصل تلاش فراوان همکارانمان است، با تجزیه و تحلیل پژوهشگران، در حل برخی مسائل آموزشی کشور مفید واقع شود.



سازمان سنجش آموزش کشور

معاونت فنی و آماری

دفتر طرح و آمار

