

فصل سوم

عملکرد شرکتهای هواپیمایی ایرانی در پروازهای بین‌المللی

بخش اول

مقایسه عملکرد سالانه شرکتهای هواپیمایی ایرانی در پروازهای بین‌المللی

بخش دوم

عملکرد شرکتهای هواپیمایی ایرانی در پروازهای بین‌المللی (برحسب مبدا و مقصد پرواز)

بخش سوم

عملکرد فرودگاه‌های کشور در پروازهای داخلی، بین‌المللی و عملیات حج تمتع



مقایسه عملکرد شرکت‌های هواپیمایی ایرانی در پروازهای بین‌المللی

در این بخش، عملکرد شرکت‌های هواپیمایی ایرانی در پروازهای بین‌المللی به صورت جدول‌های مختلف ارائه شده است. همچنین سهم و نرخ رشد عملکرد سالانه شرکت‌های هواپیمایی ایرانی از نظر جابه‌جایی مسافر، حمل بار و پست در فرودگاه‌های کشور مورد مقایسه قرار گرفته است.

در سال ۱۳۹۷، شرکت‌های هواپیمایی ماهان ایر، ایران ایر، قشم ایر، تابان، زاگرس، معراج، آتا، آسمان، کاسپین، کیش ایر، ایران ایرتور، کارون و پویا ایر خدمات جابه‌جایی مسافر، حمل بار و پست بین‌المللی در فرودگاه‌های کشور را ارائه نموده‌اند.

در این سال، تعداد ۵,۵۴۱,۵۱۰ نفر مسافر، ۴۲,۸۶۷ تن بار و ۱,۱۵۱ تن پست توسط شرکت‌های هواپیمایی ایرانی جابه‌جا شده که نسبت به سال قبل (۶,۶۵۳,۰۸۱ نفر مسافر، ۴۸,۱۰۸ تن بار و ۱,۰۳۴ تن پست) در بخش‌های مسافر، بار به ترتیب ۱۶/۷- و ۱۰/۹- درصد کاهش عملکرد داشته‌اند و در بخش پست ۱۱/۳ درصد افزایش عملکرد داشته‌اند (جدول ۱-۱-۳).

شرکت‌های هواپیمایی ایران ایرتور، قشم ایر، کیش ایر و ماهان ایر نسبت به سال قبل افزایش عملکرد مسافر داشته‌اند و بیشترین سهم عملکرد مسافر بین‌المللی به شرکت هواپیمایی ماهان ایر و بیشترین رشد عملکرد مسافر به شرکت ایران ایرتور اختصاص دارد و بقیه شرکت‌ها نسبت به سال قبل کاهش عملکرد مسافر داشته‌اند.

جدول ۱-۱-۳: مقایسه عملکرد کلی شرکت‌های هواپیمایی ایرانی در پروازهای بین‌المللی

ردیف	شاخص	۱۳۹۶	۱۳۹۷	رشد سالانه (%)
۱	تعداد پرواز	۴۶,۳۰۸	۳۷,۴۷۸	-۱۹/۱
۲	مسافر	۶,۶۵۳,۰۸۱	۵,۵۴۱,۵۱۰	-۱۶/۷
۳	بار (تن)	۴۸,۱۰۸	۴۲,۸۶۷	-۱۰/۹
۴	پست (تن)	۱,۰۳۴	۱,۱۵۱	۱۱/۳



رتبه‌بندی فرودگاه‌های کشور و سهم سالانه شرکت‌های هواپیمایی ایرانی در پروازهای بین‌المللی

رتبه‌بندی فرودگاه‌های کشور در پروازهای بین‌المللی

به‌طور کلی، در سال ۱۳۹۷، بیست و شش فرودگاه در حمل مسافر به شرکت‌های هواپیمایی ایرانی در پروازهای بین‌المللی خدمات ارائه نموده‌اند، که از این بین فرودگاه‌های امام خمینی (ره)، مشهد، شیراز و تبریز در حمل مسافر بین‌المللی رتبه‌های اول تا چهارم را دارند و سایر فرودگاه‌ها در رتبه‌های بعدی قرار گرفته‌اند.

سهم سالانه شرکت‌های هواپیمایی ایرانی در فرودگاه‌های کشور در پروازهای بین‌المللی

در این قسمت سهم شرکت‌های هواپیمایی ایرانی را از دو بعد مورد بررسی قرار می‌دهیم:

۱- سهم سالانه مسافر، بار و پست

در سال ۱۳۹۷، سیزده شرکت هواپیمایی در جابه‌جایی مسافر، هشت شرکت هواپیمایی در حمل بار و دو شرکت هواپیمایی در حمل پست بین‌المللی فعالیت داشته‌اند. از نظر عملکردی، شرکت هواپیمایی ماهان ایر در حمل مسافر، بار و پست بیشترین سهم را به خود اختصاص داده است و سایر شرکت‌ها در رتبه‌های بعدی جای دارند.

۲- پوشش فرودگاهی

عملکرد شرکت‌های هواپیمایی ایرانی از نظر ارائه خدمات در فرودگاه‌های کشور در سال ۱۳۹۷ را می‌توان به این گونه ارزیابی نمود که شرکت هواپیمایی ایران ایر بیشترین پوشش را به خود اختصاص داده است و شرکت‌های هواپیمایی آتا، قشم ایر و کیش ایر به ترتیب رتبه‌های دوم تا سوم را دارند و سایر شرکت‌ها در رتبه‌های بعدی قرار گرفته‌اند.



جدول ۲-۱۳: عملکرد شرکت‌های هواپیمایی داخلی در پروازهای بین‌المللی از کلیه فرودگاه‌ها در سال ۹۷

تعداد پرواز		پست (کیلوگرم)		بار (کیلوگرم)		تعداد مسافر		شرکت
خروجی	ورودی	خروجی	ورودی	خروجی	ورودی	خروجی	ورودی	
۶,۸۴۹	۶,۸۴۵	۳۴۰,۴۹۴	۶۳۶,۵۵۱	۹,۱۵۲,۱۸۲	۱۸,۴۳۰,۰۵۴	۱,۰۴۶,۱۹۰	۱,۰۱۹,۳۱۲	ماهان ایر
۴,۲۷۸	۴,۲۷۵	۱۳۶,۹۳۱	۳۶,۹۲۵	۳,۷۶۲,۷۸۹	۳,۱۴۷,۰۵۹	۵۹۵,۸۹۸	۵۸۳,۲۰۳	ایران ایر
۲,۳۰۲	۲,۲۹۹	۰	۰	۲,۶۶۷,۸۶۴	۱,۳۱۰,۷۱۳	۴۵۳,۶۸۲	۴۴۸,۲۰۲	قشم ایر
۱,۵۶۷	۱,۵۶۴	۰	۰	۰	۰	۲۱۹,۰۴۹	۲۲۳,۰۲۳	آنا
۹۰۸	۹۰۸	۰	۰	۰	۰	۱۳۸,۱۹۳	۱۴۴,۸۴۴	تابان
۱,۳۹۰	۱,۳۷۲	۰	۰	۳,۵۳۹	۸۰,۹۲۳	۱۳۰,۷۶۴	۱۳۲,۵۵۳	کیش ایر
۲۸۸	۲۸۸	۰	۰	۰	۰	۶۸,۵۰۱	۶۶,۶۸۴	معراج
۴۳۱	۴۳۵	۰	۰	۰	۰	۵۴,۵۹۱	۵۶,۴۲۳	زاگرس
۲۲۳	۲۲۱	۰	۰	۰	۶۴۰	۴۱,۸۵۸	۳۹,۸۹۹	ایران ایرتور
۳۱۱	۳۱۱	۰	۰	۲۶,۶۶۹	۰	۳۶,۷۸۶	۳۲,۱۶۳	آسمان
۷۱	۷۱	۰	۰	۹۰۰	۰	۴,۴۵۶	۴,۱۶۹	کارون
۲	۲	۰	۰	۰	۰	۲۵۹	۳۰۲	کاسپین
۱۳۹	۱۲۸	۰	۰	۱,۳۹۲,۵۴۸	۲,۸۹۱,۲۱۶	۲۶۸	۲۳۸	پویا ایر
۱۸,۷۵۹	۱۸,۷۱۹	۴۷۷,۴۲۵	۶۷۳,۴۷۶	۱۷,۰۰۶,۴۹۱	۲۵,۸۶۰,۶۰۵	۲,۷۹۰,۴۹۵	۲,۷۵۱,۰۱۵	مجموع



جدول ۳-۱۳: عملکرد ماهانه شرکتهای هواپیمایی ایرانی در پروازهای بین‌المللی سال ۹۷

ماه	مسافر		بار (کیلوگرم)		پست (کیلوگرم)		تعداد پرواز	
	ورودی	خروجی	ورودی	خروجی	ورودی	خروجی	ورودی	خروجی
فروردین	۲۸۵,۶۴۳	۲۳۹,۰۷۷	۲,۳۴۴,۸۹۱	۱,۳۴۱,۵۲۴	۴۹,۸۳۰	۵۱,۶۷۴	۱,۸۵۹	۱,۸۵۴
اردیبهشت	۱۹۸,۵۸۸	۲۱۹,۹۷۲	۲,۱۶۱,۰۱۱	۱,۶۷۲,۰۶۱	۵۲,۸۳۸	۲۸,۴۴۹	۱,۵۰۹	۱,۵۲۲
خرداد	۲۳۸,۰۰۷	۲۳۳,۲۱۰	۲,۱۴۲,۹۴۳	۱,۶۸۳,۲۶۷	۳۹,۱۱۳	۲۳,۵۷۸	۱,۵۹۲	۱,۵۹۲
تیر	۲۷۹,۷۰۱	۳۰۶,۱۶۷	۲,۰۶۱,۲۱۲	۱,۶۷۳,۳۰۰	۵۳,۰۴۷	۲۱,۴۱۱	۱,۷۹۱	۱,۸۰۶
مرداد	۲۹۸,۸۷۲	۳۳۰,۷۰۷	۲,۰۲۱,۱۴۱	۱,۸۸۳,۴۳۵	۵۹,۵۹۸	۳۵,۵۷۰	۱,۹۵۶	۱,۹۶۳
شهریور	۲۷۷,۱۹۸	۲۴۰,۹۵۸	۱,۷۲۲,۶۹۶	۱,۵۵۱,۲۲۸	۵۵,۱۹۰	۲۸,۳۷۴	۱,۷۱۲	۱,۷۱۳
مهر	۲۳۶,۹۸۴	۲۵۰,۱۹۷	۲,۳۴۶,۹۰۵	۱,۵۲۲,۱۴۴	۴۸,۲۷۱	۴۵,۴۵۸	۱,۶۹۵	۱,۶۹۳
آبان	۱۹۳,۰۷۸	۱۸۶,۳۰۲	۲,۲۴۵,۵۲۵	۱,۵۱۸,۸۵۹	۵۹,۹۸۹	۵۵,۱۰۴	۱,۳۶۸	۱,۳۷۰
آذر	۱۷۰,۷۰۰	۱۶۸,۶۶۶	۲,۳۶۴,۷۷۲	۱,۵۴۱,۵۲۱	۷۲,۷۸۹	۷۵,۵۰۱	۱,۲۰۷	۱,۲۰۸
دی	۱۶۱,۰۳۶	۱۶۲,۸۲۶	۱,۹۵۱,۳۱۹	۷۷۷,۷۰۴	۶۲,۷۲۵	۴۲,۶۲۹	۱,۱۴۱	۱,۱۴۶
بهمن	۱۸۲,۶۰۶	۱۸۰,۶۰۰	۲,۲۱۵,۰۱۸	۸۶۱,۴۱۵	۷۰,۳۸۹	۳۷,۵۸۵	۱,۲۳۴	۱,۲۳۴
اسفند	۲۲۸,۶۰۲	۲۷۱,۸۱۳	۲,۲۸۳,۱۷۲	۹۸۰,۰۳۳	۴۹,۶۹۷	۳۲,۰۹۲	۱,۶۵۵	۱,۶۵۸
جمع کل	۲,۷۵۱,۰۱۵	۲,۷۹۰,۴۹۵	۲۵,۸۶۰,۶۰۵	۱۷,۰۰۶,۴۹۱	۶۷۳,۴۷۶	۴۷۷,۴۲۵	۱۸,۷۱۹	۱۸,۷۵۹

جدول ۱۰۳-۴: مقایسه تعداد پروازهای انجام شده توسط شرکت‌های ایرانی در پروازهای بین‌المللی

رشد سالانه	سال ۱۳۹۷		سال ۱۳۹۶		شرکت	ردیف
	سهام	تعداد پرواز	سهام	تعداد پرواز		
۸/۸۸	۳۶/۵۴	۱۳,۶۹۴	۲۷/۱۶	۱۲,۵۷۷	ماهان ایر	۱
-۸/۴۸	۲۲/۸۲	۸,۵۵۳	۲۰/۱۸	۹,۳۴۵	ایران ایر	۲
-۴۳/۶۱	۸/۳۵	۳,۱۳۱	۱۱/۹۹	۵,۵۵۲	آتا	۳
۰/۵۲	۱۲/۲۸	۴,۶۰۱	۹/۸۸	۴,۵۷۷	قشم ایر	۴
-۷۵/۷۲	۲/۳۱	۸۶۶	۷/۷۰	۳,۵۶۶	زاگرس	۵
-۴۳/۶۷	۴/۸۵	۱,۸۱۶	۶/۹۶	۳,۲۲۴	تابان	۶
-۷۸/۴۰	۱/۶۶	۶۲۲	۶/۲۲	۲,۸۸۰	آسمان	۷
-۲/۵۴	۷/۳۷	۲,۷۶۲	۶/۱۲	۲,۸۳۴	کیش ایر	۸
-۲۴/۹۰	۱/۵۴	۵۷۶	۱/۶۶	۷۶۷	معراج	۹
۳۴/۹۵	۱/۱۸	۴۴۴	۰/۷۱	۳۲۹	ایران ایرتور	۱۰
-۱۸/۳۵	۰/۷۱	۲۶۷	۰/۷۱	۳۲۷	پویا ایر	۱۱
-۳۱/۰۷	۰/۳۸	۱۴۲	۰/۴۴	۲۰۶	کارون	۱۲
-۹۶/۷۷	۰/۰۱	۴	۰/۲۷	۱۲۴	کاسپین	۱۳
-۱۹/۱	۱۰۰	۳۷,۴۷۸	۱۰۰	۴۶,۳۰۸	مجموع	



جدول ۳-۵: مقایسه تعداد مسافر جابه‌جا شده توسط شرکت‌های ایرانی در پروازهای بین‌المللی

رشد سالانه	سال ۱۳۹۷		سال ۱۳۹۶		شرکت	ردیف
	سهام	تعداد مسافر	سهام	تعداد مسافر		
۷/۱۹	۳۷/۲۷	۲,۰۶۵,۵۰۲	۲۸/۹۶	۱,۹۲۷,۰۳۴	ماهان ایر	۱
-۱۰/۸۰	۲۱/۲۸	۱,۱۷۹,۱۰۱	۱۹/۸۷	۱,۳۲۱,۸۴۴	ایران ایر	۲
-۴۴/۱۲	۷/۹۸	۴۴۲,۰۷۲	۱۱/۸۹	۷۹۱,۱۰۳	آتا	۳
۱۵/۱۶	۱۶/۲۸	۹۰۱,۸۸۴	۱۱/۷۷	۷۸۳,۱۸۹	قشم ایر	۴
-۴۸/۲۵	۵/۱۱	۲۸۳,۰۳۷	۸/۲۲	۵۴۶,۹۷۴	تابان	۵
-۷۵/۲۵	۲/۰۰	۱۱۱,۰۱۴	۶/۷۴	۴۴۸,۶۰۸	زاگرس	۶
-۸۰/۳۹	۱/۲۴	۶۸,۹۴۹	۵/۲۸	۳۵۱,۵۵۰	آسمان	۷
۱۴/۳۰	۴/۷۵	۲۶۳,۳۱۷	۳/۴۶	۲۳۰,۳۶۶	کیش ایر	۸
-۲۱/۴۴	۲/۴۴	۱۳۵,۱۸۵	۲/۵۹	۱۷۲,۰۸۹	معرج	۹
۶۸/۵۲	۱/۴۸	۸۱,۷۵۷	۰/۷۳	۴۸,۵۱۵	ایران ایرتور	۱۰
-۴۵/۳۸	۰/۱۶	۸,۶۲۵	۰/۲۴	۱۵,۷۹۰	کارون	۱۱
-۹۶/۳۸	۰/۰۱	۵۶۱	۰/۲۳	۱۵,۵۱۰	کاسپین	۱۲
-۰/۵۹	۰/۰۱	۵۰۶	۰/۰۱	۵۰۹	پویا ایر	۱۳
-۱۶/۷	۱۰۰	۵,۵۴۱,۵۱۰	۱۰۰	۶,۶۵۳,۰۸۱	مجموع	

جدول ۱-۳-۶: مقایسه تناژ بار جابه‌جا شده توسط شرکت‌های ایرانی در پروازهای بین‌المللی

رشد سالانه	سال ۱۳۹۷		سال ۱۳۹۶		شرکت	ردیف
	سهام	تناژ بار	سهام	تناژ بار		
-۱۵/۵۷	۶۴/۳۴	۲۷,۵۸۲	۶۷/۹۰	۳۲,۶۶۷	ماهان ایر	۱
-۲۶/۴۸	۱۶/۱۲	۶,۹۱۰	۱۹/۵۴	۹,۳۹۹	ایران ایر	۲
-۱/۸۲	۹/۹۹	۴,۲۸۴	۹/۰۷	۴,۳۶۳	پویا ایر	۳
۱۵۵/۸۳	۹/۲۸	۳,۹۷۹	۳/۲۳	۱,۵۵۵	قشم ایر	۴
-۳۰/۷۹	۰/۲۰	۸۴	۰/۲۵	۱۲۲	کیش ایر	۵
۳,۹۴۶/۸۹	۰/۰۶	۲۷	۰/۰۰	۱	آسمان	۶
—	۰/۰۰	۱	۰/۰۰	۰	کارون	۷
—	۰/۰۰	۱	۰/۰۰	۰	ایران ایرتور	۸
-۱۰/۹	۱۰۰	۴۲,۸۶۷	۱۰۰	۴۸,۱۰۸	مجموع	

جدول ۱-۳-۷: مقایسه تناژ پست جابه‌جا شده توسط شرکت‌های ایرانی در پروازهای بین‌المللی

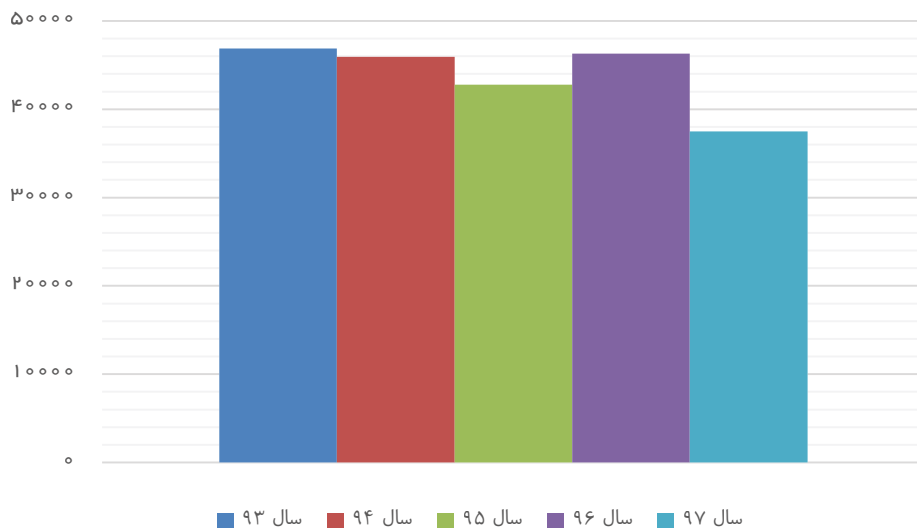
رشد سالانه	سال ۱۳۹۷		سال ۱۳۹۶		شرکت	ردیف
	سهام	مقدار پست	سهام	مقدار پست		
۶/۸۵	۸۴/۸۹	۹۷۷	۸۸/۴۳	۹۱۴	ماهان ایر	۱
۴۴/۸۴	۱۵/۱۰	۱۷۴	۱۱/۶۱	۱۲۰	ایران ایر	۲
۱۱/۳	۱۰۰	۱,۱۵۱	۱۰۰	۱,۰۳۴	مجموع	



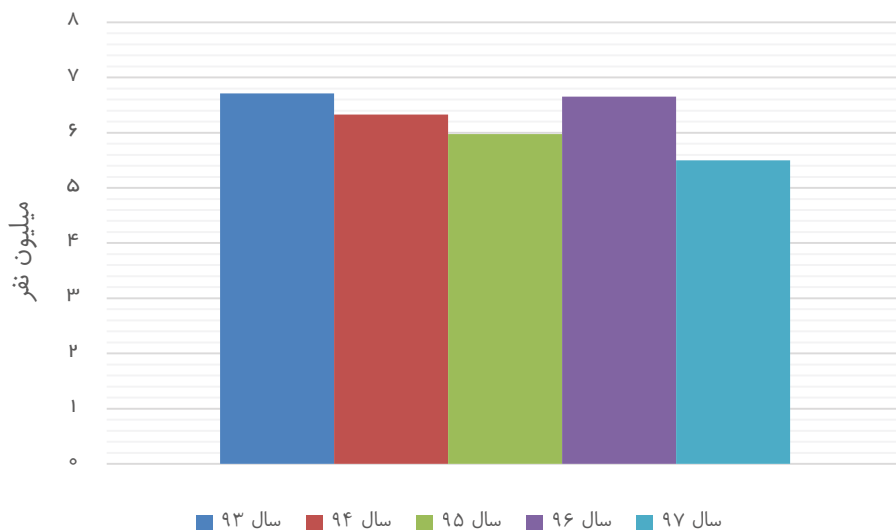
جدول ۳-۸: مقایسه پوشش فرودگاهی شرکت‌های هواپیمایی ایرانی در پروازهای بین‌المللی

رشد سالانه	سال ۱۳۹۷	سال ۱۳۹۶	شرکت	ردیف
	تعداد فرودگاه	تعداد فرودگاه		
-۹/۰۹	۲۰	۲۲	ایران ایر	۱
۷/۱۴	۱۵	۱۴	آتا	۲
۳۳/۳۳	۱۲	۹	قشم ایر	۳
۷۱/۴۳	۱۲	۷	کیش ایر	۴
-۳۶/۳۶	۷	۱۱	ماهان ایر	۵
-۴۵/۴۵	۶	۱۱	آسمان	۶
-۴۴/۴۴	۵	۹	زاگرس	۷
۰/۰۰	۵	۵	پویا ایر	۸
-۳۳/۳۳	۴	۶	تابان	۹
۲۰۰/۰۰	۳	۱	ایران ایرتور	۱۰
۰/۰۰	۲	۲	معراج	۱۱
-۷۵/۰۰	۱	۴	کاسپین	۱۲
۰/۰۰	۱	۱	کارون	۱۳

✈ نمودار ۱-۱-۳: مقایسه تعداد پروازهای انجام شده توسط شرکت‌های هواپیمایی ایرانی در پروازهای بین‌المللی از سال ۱۳۹۷-۹۳

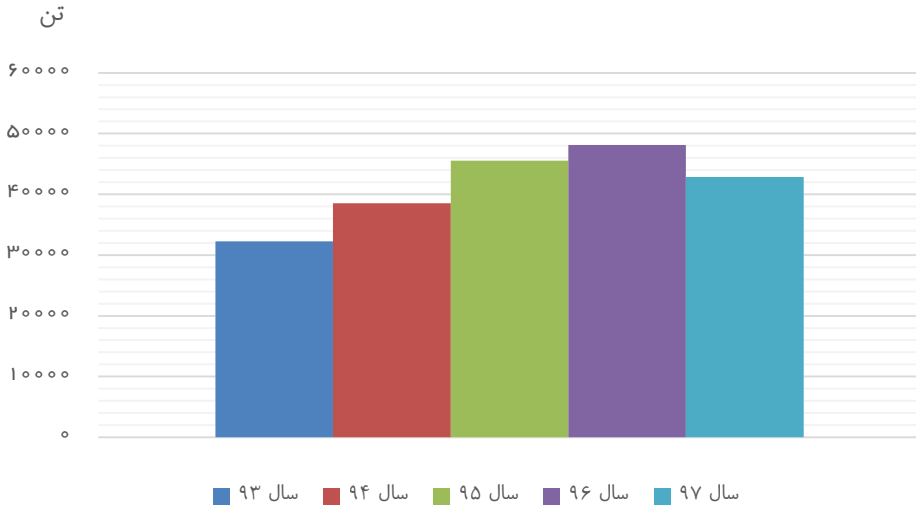


✈ نمودار ۲-۱-۳: مقایسه تعداد مسافر جابه‌جا شده توسط شرکت‌های هواپیمایی ایرانی در پروازهای بین‌المللی از سال ۱۳۹۷-۹۳

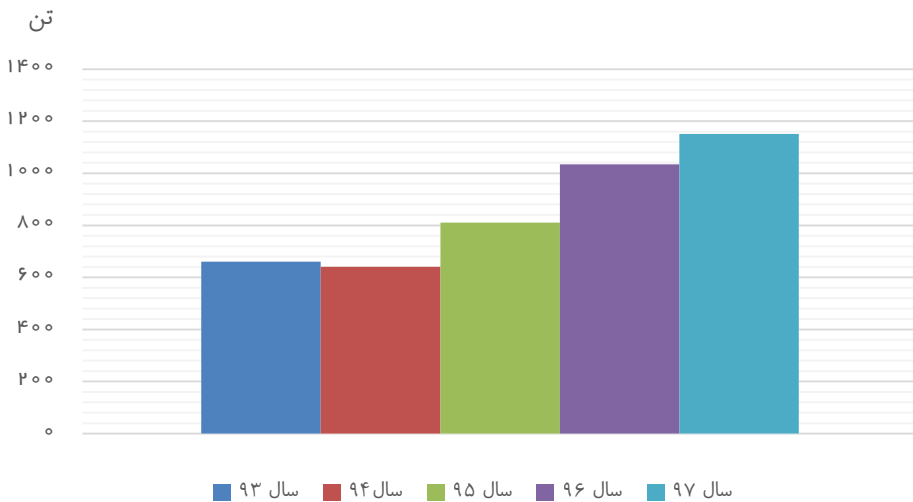




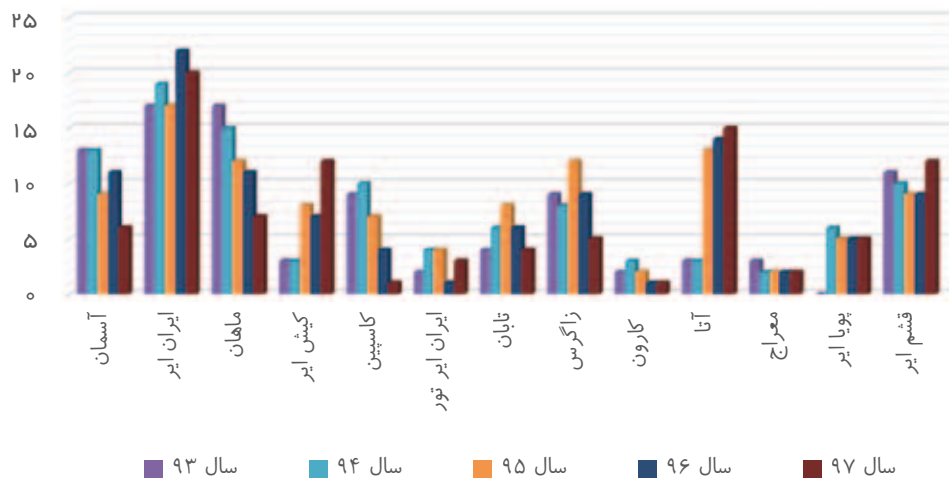
✈️ نمودار ۳-۱-۳: مقایسه تناژ بار جابه‌جا شده توسط شرکت‌های هواپیمایی ایرانی در پروازهای بین‌المللی از سال ۹۳-۱۳۹۷



✈️ نمودار ۴-۱-۳: مقایسه تناژ پست جابه‌جا شده توسط شرکت‌های هواپیمایی ایرانی در پروازهای بین‌المللی از سال ۹۳-۱۳۹۷

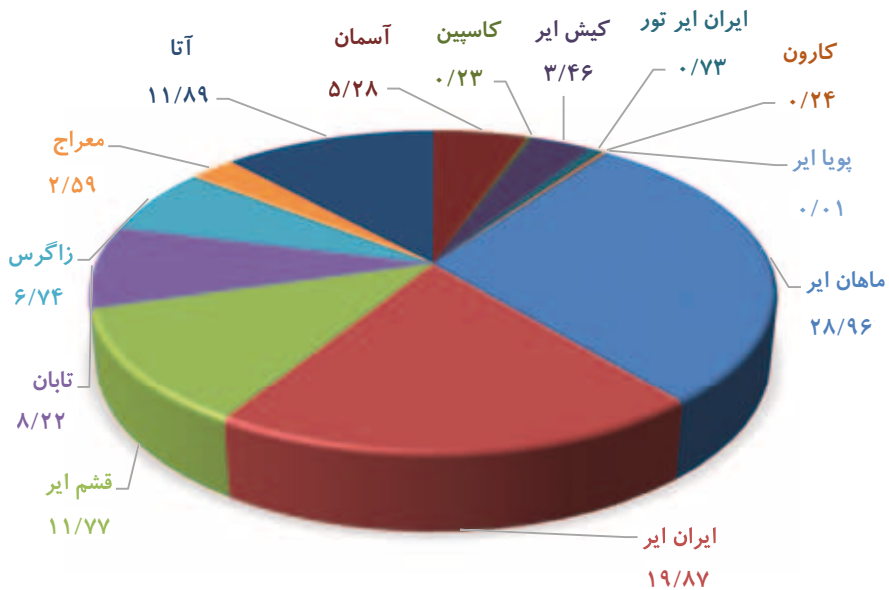


✈️ **نمودار ۳-۱-۵: مقایسه پوشش فرودگاهی شرکت‌های هواپیمایی ایرانی در پروازهای بین‌المللی از سال ۹۳-۱۳۹۷**

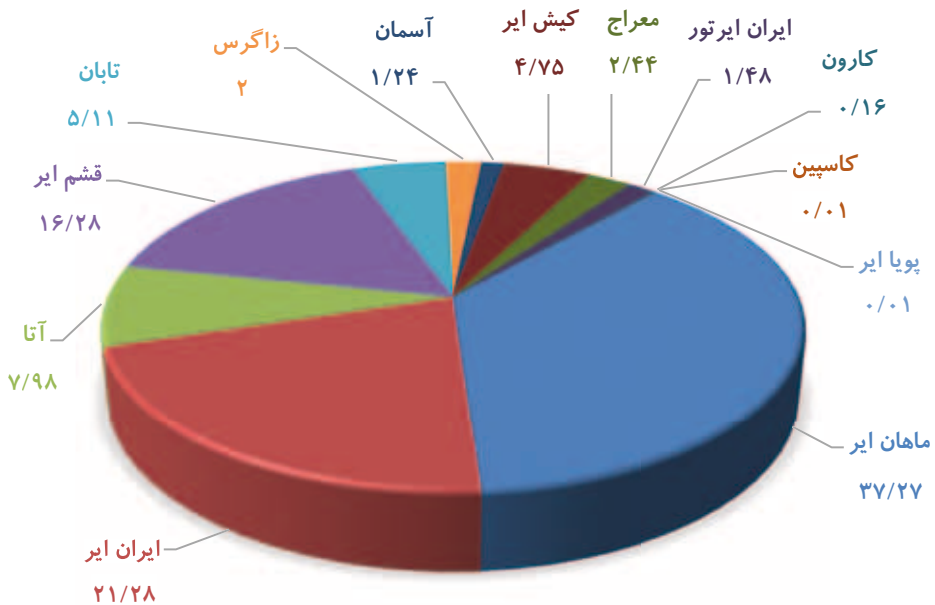




✈️ نمودار ۳-۱-۶: سهم مسافر جابه‌جا شده توسط شرکتهای هواپیمایی ایرانی در پروازهای بین‌المللی سال ۹۶



✈️ نمودار ۳-۱-۷: سهم مسافر جابه‌جا شده توسط شرکتهای هواپیمایی ایرانی در پروازهای بین‌المللی سال ۹۷



فصل سوم

عملکرد شرکتهای هواپیمایی ایرانی در پروازهای بین‌المللی

بخش اول

مقایسه عملکرد سالانه شرکتهای هواپیمایی ایرانی در پروازهای بین‌المللی

بخش دوم

عملکرد شرکتهای هواپیمایی ایرانی در پروازهای بین‌المللی (برحسب مبدا و مقصد پرواز)

بخش سوم

عملکرد فرودگاههای کشور در پروازهای داخلی، بین‌المللی و عملیات حج تمتع



جدول ۳-۱۰: عملکرد شرکت‌های هواپیمایی داخلی در پروازهای بین‌المللی به تفکیک مبدأ داخلی در سال ۹۷

تعداد پرواز	پست (کیلوگرم)	بار (کیلوگرم)	تعداد مسافر	فرودگاه مقصد	فرودگاه مبدا
۸	۰	۰	۱,۳۷۴	بغداد	اردبیل
۸	۰	۰	۱,۳۷۴	مجموع	
۲	۰	۰	۰	آمستردام	ارومیه
۱	۰	۰	۰	اسپارتا	
۱۲۱	۰	۰	۱۴,۲۶۵	استانبول	
۹	۰	۰	۱,۳۹۱	بغداد	
۱	۰	۰	۰	شاردوگل	
۳	۰	۰	۰	فرانکفورت	
۱	۰	۰	۰	گوتنبرگ	
۲	۰	۰	۰	میلان	
۱۴۰	۰	۰	۱۵,۶۵۶	مجموع	
۴۳	۰	۳,۱۷۱	۶,۹۸۳	بغداد	اصفهان
۲	۰	۰	۵۳	تاشکند	
۱۰۳	۰	۰	۱۲,۳۷۱	تفلیس	
۲	۰	۰	۴۳	جبل علی	
۲۵	۰	۰	۴,۶۱۴	جده	
۲۹	۰	۴۵,۴۸۰	۱,۱۴۳	دوبی	
۲	۰	۰	۴۲	دوها	



جدول ۳-۱۰: عملکرد شرکت‌های هواپیمایی داخلی در پروازهای بین‌المللی به تفکیک مبدأ داخلی در سال ۹۷

تعداد پرواز	پست (کیلوگرم)	بار (کیلوگرم)	تعداد مسافر	فرودگاه مقصد	فرودگاه مبدأ
۸۷	۰	۱۳۵,۶۳۰	۸,۶۲۷	کویت	اصفهان
۲۷	۰	۰	۲,۰۰۴	مدینه	
۱۷۴	۰	۴۵۰	۲۷,۱۵۳	نجف اشرف	
۴۹۴	۰	۱۸۴,۷۳۱	۶۳,۰۳۳	مجموع	
۱۰۲	۶,۶۲۷	۱۴۱,۶۷۷	۱۶,۷۰۹	آمستردام	امام خمینی
۳۱۰	۲۸۸	۱۹۸,۳۵۹	۴۳,۷۷۳	آنکارا	
۱	۰	۰	۳	ابوظبی	
۱۱۲	۰	۲۸۶,۴۶۱	۱۳,۵۱۹	اربیل	
۱۳۲	۰	۶۲,۳۸۸	۲۶,۷۲۰	ازمیر	
۱۸۱	۰	۴۸,۸۲۷	۳۸,۳۶۹	اسپارتا	
۲,۴۹۰	۱۲۴,۶۵۸	۲,۶۱۶,۵۸۰	۴۶۸,۶۸۹	استانبول	
۱۲۴	۳,۹۵۶	۳۴۶,۹۳۸	۱۸,۳۹۲	استکهلم	
۲	۰	۴۲۰	۶۰	الماتی	
۲۹۵	۲۳,۶۷۰	۳۹۱,۰۳۶	۳۸,۱۴۲	ایروان	
۲۱	۰	۷,۴۹۷	۲,۹۴۵	باتومی	
۱۰۲	۷۷۷	۲۶۷,۲۳۲	۱۱,۰۸۹	بارسلون	
۲۰۲	۱,۰۴۹	۸۳,۳۳۳	۱۸,۲۰۵	باکو	
۲۹۰	۹۹	۲۳۶,۷۳۲	۴۴,۵۵۵	بانکوک	

جدول ۳-۱۰: عملکرد شرکت‌های هواپیمایی داخلی در پروازهای بین‌المللی به تفکیک مبدأ داخلی در سال ۹۷

تعداد پرواز	پست (کیلوگرم)	بار (کیلوگرم)	تعداد مسافر	فرودگاه مقصد	فرودگاه مبدا
۱۷۷	۲,۲۴۱	۱۵۲,۱۱۳	۲۷,۷۰۶	بایون گوانگجو	امام خمینی
۶۹	۰	۳۳,۳۱۳	۳,۹۷۵	بروکسل	
۲۹۲	۳۶۴	۶۳,۱۵۲	۵۳,۵۰۷	بغداد	
۱۱۱	۰	۳۹,۳۴۹	۱۷,۷۷۸	بلغراد	
۹۶	۶۳۴	۱۲۳,۶۹۳	۱۴,۴۴۲	بمبئی	
۱۸۷	۱,۲۸۵	۳۰۳,۲۶۶	۳۲,۲۶۰	بیروت	
۱۵۵	۱,۵۶۶	۱۰۲,۱۰۰	۱۳,۷۶۳	پکن	
۱۵	۰	۰	۳,۱۴۹	پوکت	
۲	۰	۰	۵۲	تاشکند	
۶	۰	۰	۰	تراز	
۹۶۷	۲۵۹	۲۹۵,۰۰۱	۱۴۷,۰۲۶	تفلیس	
۲	۰	۰	۲۸۴	جاکارتا	
۹	۰	۳۹,۸۸۶	۰	جیل علی	
۵۶	۰	۰	۴,۹۹۱	جده	
۱	۰	۰	۰	چیمکند	
۶	۰	۰	۷۶۶	دابولیم	
۲۲۵	۱,۰۷۴	۴۲۸,۱۸۳	۳۷,۳۴۴	دمشق	
۳	۰	۴,۳۱۷	۵۵۱	دمودمودوف	



جدول ۳-۱۰: عملکرد شرکت‌های هواپیمایی داخلی در پروازهای بین‌المللی به تفکیک مبدأ داخلی در سال ۹۷

تعداد پرواز	پست (کیلوگرم)	بار (کیلوگرم)	تعداد مسافر	فرودگاه مقصد	فرودگاه مبدأ
۱	۰	۰	۱۲۷	دن پاساربالی	امام خمینی
۲۳۶	۰	۷۵,۹۴۶	۴۱,۲۷۲	دنزلی	
۱۷۳	۱۰۱	۱۸۳,۱۸۲	۲۰,۷۵۴	دهلی	
۱۰۰۳۵	۴,۳۳۹	۳۰۳۵,۶۶۹	۱۵۷,۷۵۱	دوبی	
۱۴۴	۰	۶۷,۰۷۳	۲۲,۸۴۵	دوسلدورف	
۲	۰	۰	۴۸	دوها	
۳۲	۸۳	۴۲,۷۶۶	۳,۱۶۵	رم	
۸۲	۷۶	۱۸۳,۹۲۹	۷,۸۰۷	سلیمانیه	
۲۷	۰	۱۱,۹۰۹	۳,۷۴۹	سن پترزبورگ	
۱۰	۰	۰	۷۴۰	سوچی	
۲۸۱	۱۲,۴۴۲	۳۱۴,۵۷۳	۳۹,۱۹۷	شاردوگل	
۲۸۷	۳	۳۶۵,۶۳۵	۳۱,۲۹۴	شانگهای	
۳۴	۰	۰	۷۸۹	غازان	
۱۷۴	۵۴,۳۹۳	۴۹۶,۱۱۲	۲۵,۵۸۶	فرانکفورت	
۱۰۱	۹۱	۲۱۶,۷۹۹	۱۳,۳۹۳	کابل	
۱	۰	۰	۰	کارشی	
۵۳	۱۴۱	۱۰,۲۸۴	۷,۶۴۷	کراچی	
۲۶۴	۲۹۵	۲۰۴,۰۵۹	۴۵,۴۸۴	کوالالامپور	

جدول ۳-۱: عملکرد شرکت‌های هواپیمایی داخلی در پروازهای بین‌المللی به تفکیک مبدأ داخلی در سال ۹۷

تعداد پرواز	پست (کیلوگرم)	بار (کیلوگرم)	تعداد مسافر	فرودگاه مقصد	فرودگاه مبدا
۷۸	۰	۱۵۹,۳۹۳	۱۰,۳۸۸	گوتنبرگ	امام خمینی
۱۶	۰	۱۶,۴۵۱	۱,۶۹۸	لازناکا	
۱۴۴	۰	۵۵,۸۲۵	۱۲,۵۷۱	لاهور	
۱۵۷	۲۰,۹۶۴	۵۵۱,۲۲۰	۲۶,۲۱۷	لندن	
۷۹	۰	۰	۹,۵۸۶	مدینه	
۱۴	۰	۰	۹۲۱	مسکو	
۸۲	۰	۱۱۴,۵۶۲	۱۰,۶۴۴	مونخ	
۲۱۴	۱۲۰,۳۷۹	۵۱۶,۰۱۲	۲۵,۶۷۵	میلان	
۲,۰۷۸	۰	۶۷۱,۸۲۶	۳۶۷,۱۵۴	نجف اشرف	
۱۱۵	۰	۲۸۸,۴۱۱	۱۷,۵۹۵	هامبورگ	
۱	۰	۰	۰	هوشی مین	
۴۳	۰	۲۹,۵۶۸	۸,۷۵۲	وارنا	
۲۱۰	۹۳,۰۰۹	۲۸۹,۲۶۵	۱۹,۶۹۷	ونوگوا	
۱۰۰	۲,۵۶۲	۱۶۹,۰۸۱	۱۱,۵۷۱	وین	
۱	۰	۰	۰	کلمبو	
۸۰	۰	۱۷۷,۸۹۵	۱۰,۵۹۸	کلن	
۱۳,۰۹۲	۴۷۷,۴۲۵	۱۴,۵۱۹,۲۹۸	۲,۰۵۳,۴۸۹	مجموع	
۴	۰	۰	۰	جده	اهواز



جدول ۳-۱۰: عملکرد شرکت‌های هواپیمایی داخلی در پروازهای بین‌المللی به تفکیک مبدأ داخلی در سال ۹۷

تعداد پرواز	پست (کیلوگرم)	بار (کیلوگرم)	تعداد مسافر	فرودگاه مقصد	فرودگاه مبدأ
۸۲	۰	۹۰۰	۵,۰۹۵	دوبی	اهواز
۶۶	۰	۱۳۱,۰۳۰	۷,۵۲۶	کویت	
۳۲	۰	۰	۴,۳۱۶	مدینه	
۱۸۴	۰	۱۳۱,۹۳۰	۱۶,۹۳۷	مجموع	
۸	۰	۰	۲۴۱	کویت	آبادان
۸	۰	۰	۲۴۱	مجموع	
۴	۰	۰	۹۱۶	جده	بندرعباس
۲۰۴	۰	۵۲۶	۲۰,۶۵۸	دوبی	
۴	۰	۰	۰	مدینه	
۱	۰	۰	۱۵۵	نجف اشرف	
۲۱۳	۰	۵۲۶	۲۱,۷۲۹	مجموع	
۱	۰	۰	۰	جده	بوشهر
۲	۰	۰	۱۰۵	دوبی	
۷	۰	۰	۹۱۶	مدینه	
۱۰	۰	۰	۱,۰۲۱	مجموع	
۷	۰	۰	۸۹۹	بغداد	بیرجند
۹	۰	۰	۲,۳۵۳	جده	
۱۰	۰	۰	۰	مدینه	
۲۶	۰	۰	۳,۲۵۲	مجموع	

جدول ۳-۱۰: عملکرد شرکت‌های هواپیمایی داخلی در پروازهای بین‌المللی به تفکیک مبدأ داخلی در سال ۹۷

تعداد پرواز	پست (کیلوگرم)	بار (کیلوگرم)	تعداد مسافر	فرودگاه مقصد	فرودگاه مبدا
۱	۰	۱,۸۰۰	۰	تراز	پیام
۱	۰	۱,۸۰۰	۰	مجموع	
۱	۰	۰	۰	آمستردام	تبریز
۲۴	۰	۰	۳,۷۹۴	ازمیر	
۳۰	۰	۰	۵,۰۵۲	اسپارتا	
۳۳۵	۰	۰	۵۰,۷۴۶	استانبول	
۲۹	۰	۰	۹۳۶	پاکو	
۱۹	۰	۸,۲۰۵	۲,۹۷۲	بغداد	
۱	۰	۰	۱۱۳	دنیزلی	
۴۱	۰	۰	۷,۱۶۹	نجف اشرف	
۲۳	۰	۳۳,۸۶۱	۱,۵۱۰	هامبورگ	
۵۰۳	۰	۴۲,۰۶۶	۷۲,۲۹۲	مجموع	
۴۶	۰	۰	۴,۱۹۶	مسقط	چابهار
۴۶	۰	۰	۴,۱۹۶	مجموع	
۷	۰	۰	۱,۴۳۵	بغداد	رشت
۱	۰	۰	۰	جده	
۳	۰	۰	۴۹۳	مدینه	
۱۱	۰	۰	۱,۹۲۸	مجموع	



جدول ۳-۱: عملکرد شرکت‌های هواپیمایی داخلی در پروازهای بین‌المللی به تفکیک مبدأ داخلی در سال ۹۷

تعداد پرواز	پست (کیلوگرم)	بار (کیلوگرم)	تعداد مسافر	فرودگاه مقصد	فرودگاه مبدأ	
۶	۰	۰	۶۷۷	بغداد	زاهدان	
۶	۰	۰	۶۷۷	مجموع		
۳۳	۰	۱,۱۸۷	۵,۰۳۳	بغداد	ساری	
۲	۰	۰	۱۰۰	نجف اشرف		
۳۵	۰	۱,۱۸۷	۵,۱۳۳	مجموع		
۱	۰	۰	۰	استانبول	شیراز	
۸	۰	۰	۱,۲۰۰	بغداد		
۱۰	۰	۰	۱,۱۶۴	تفلیس		
۲۴	۰	۰	۴,۲۱۰	جده		
۲۰۹	۰	۴۴,۴۱۲	۲۰,۲۷۶	دوبی		
۹۲	۰	۹۴,۴۴۲	۱۱,۸۵۸	دوها		
۱۰۶	۰	۷۴,۳۵۳	۱۳,۳۵۱	کویت		
۹	۰	۰	۰	مدینه		
۱۴۹	۰	۳,۵۲۶	۱۵,۲۹۶	مسقط		
۲۹	۰	۰	۵,۵۳۶	نجف اشرف		
۶۳۷	۰	۲۱۶,۷۳۳	۷۲,۸۹۱	مجموع		
۳۶۵	۰	۱۵۹,۵۲۹	۲۱,۲۵۶	دوبی		قشم
۱۵	۰	۲۵۰	۱,۰۱۹	مسقط		
۳۸۰	۰	۱۵۹,۷۷۹	۲۲,۲۷۵	مجموع		

جدول ۳-۱۰: عملکرد شرکت‌های هواپیمایی داخلی در پروازهای بین‌المللی به تفکیک مبدأ داخلی در سال ۹۷

تعداد پرواز	پست (کیلوگرم)	بار (کیلوگرم)	تعداد مسافر	فرودگاه مقصد	فرودگاه مبدا
۲۲	۰	۱۰۰	۴,۶۶۶	بغداد	کرمان
۲	۰	۰	۰	جده	
۲۲	۰	۰	۳,۰۰۸	مدینه	
۲۵	۰	۱۲۰	۵,۲۱۰	نجف اشرف	
۸۱	۰	۲۲۰	۱۲,۸۸۴	مجموع	
۲	۰	۰	۱۷۲	اسپارنا	کرمانشاه
۱۱	۰	۰	۳۱۹	نجف اشرف	
۱۳	۰	۰	۴۹۱	مجموع	
۱	۰	۰	۵۴	ابوظبی	کیش
۳۳۴	۰	۲,۴۲۳	۱۳,۵۷۶	دوبی	
۱۲۱	۰	۰	۷,۷۹۲	مسقط	
۶	۰	۰	۷۲۷	نجف اشرف	
۴۶۲	۰	۲,۴۲۳	۲۲,۱۴۹	مجموع	
۱	۰	۰	۴۶	آقئانو	گرگان
۷	۰	۰	۱,۰۲۸	بغداد	
۸	۰	۰	۱,۰۷۴	مجموع	
۶۳	۰	۰	۵,۷۴۳	دوبی	لار
۴۶	۰	۰	۵,۸۰۵	دوحا	
۸۳	۰	۰	۶,۷۳۹	کویت	
۱۹۲	۰	۰	۱۸,۲۸۷	مجموع	



جدول ۳-۱۰: عملکرد شرکتهای هواپیمایی داخلی در پروازهای بین‌المللی به تفکیک مبدأ داخلی در سال ۹۷

تعداد پرواز	پست (کیلوگرم)	بار (کیلوگرم)	تعداد مسافر	فرودگاه مقصد	فرودگاه مبدأ
۱۵	۰	۰	۱,۶۲۲	اسلام آباد	مشهد
۳۱۹	۰	۲۵,۴۷۹	۷۳,۹۶۴	بغداد	
۸۲	۰	۲۳,۶۶۷	۱۳,۶۸۰	بیروت	
۹	۰	۰	۲,۰۰۸	دمشق	
۲۵	۰	۹۱۶	۲,۵۳۵	دوشنبه	
۱	۰	۰	۴۶	سمرقند	
۱۳۸	۰	۶۹,۲۴۰	۱۸,۱۱۴	کابل	
۱۸۲	۰	۹۵,۰۸۴	۲۲,۹۷۸	کویت	
۶۳	۰	۶۸۳	۸,۵۸۰	لاهور	
۱,۱۳۴	۰	۱۶۵,۲۰۸	۲۲۴,۵۰۰	نجف اشرف	
۱,۹۶۸	۰	۳۸۰,۲۷۷	۳۶۸,۰۲۷	مجموع	
۱۰	۰	۰	۱۰	آستانه	مهرآباد تهران
۱	۰	۰	۷	اربیل	
۱	۰	۰	۰	اسپارتا	
۳	۰	۰	۴	استانبول	
۲	۰	۰	۲۸	اسلام آباد	
۱۱	۰	۰	۰	ایروان	

جدول ۱-۲-۳: عملکرد شرکت‌های هواپیمایی داخلی در پروازهای بین‌المللی به تفکیک مبدأ داخلی در سال ۹۷

تعداد پرواز	پست (کیلوگرم)	بار (کیلوگرم)	تعداد مسافر	فرودگاه مقصد	فرودگاه مبدا
۱۸	۰	۰	۴۳	بغداد	مهرآباد تهران
۲۵	۰	۰	۰	بیشکک	
۱	۰	۰	۲۳	تاشکند	
۱	۰	۰	۰	تفلیس	
۱	۰	۰	۰	چورلو	
۱۲	۰	۰	۷	چیمکند	
۴۰	۰	۱,۳۲۱,۵۳۱	۳۷	دمشق	
۱	۰	۰	۱۰	دهلی	
۱	۰	۰	۰	روستف	
۱	۰	۰	۰	سلیمانیه	
۱	۰	۰	۱۶	عشق آباد	
۱	۰	۰	۱۰	قازیان تپ	
۳	۰	۳۹,۸۵۶	۰	لاتاکیا	



جدول ۳-۱: عملکرد شرکت‌های هواپیمایی داخلی در پروازهای بین‌المللی به تفکیک مبدأ داخلی در سال ۹۷

تعداد پرواز	پست (کیلوگرم)	بار (کیلوگرم)	تعداد مسافر	فرودگاه مقصد	فرودگاه مبدأ
۲	۰	۰	۰	مدینه	مهرآباد تهران
۳	۰	۰	۰	مسکو	
۴	۰	۰	۱۶۶	نجف اشرف	
۲۷	۰	۰	۰	ونوگوا	
۱۷۰	۰	۱,۳۶۱,۳۸۷	۳۶۱	مجموع	
۲۰	۰	۰	۴,۲۰۱	جده	همدان
۱۱	۰	۰	۰	مدینه	
۳۱	۰	۰	۴,۲۰۱	مجموع	
۲۰	۰	۴,۱۳۴	۴,۱۹۵	بغداد	یزد
۴	۰	۰	۰	جده	
۱۶	۰	۰	۲,۷۰۲	مدینه	
۴۰	۰	۴,۱۳۴	۶,۸۹۷	مجموع	
۱۸,۷۵۹	۴۷۷,۴۲۵	۱۷,۰۰۶,۴۹۱	۲,۷۹۰,۴۹۵	مجموع	

تعداد پرواز صفر به معنای این است که پرواز ترانزیت بین‌المللی می‌باشد.

جدول ۲-۲۳: عملکرد شرکت‌های هواپیمایی ایرانی در پروازهای بین‌المللی به تفکیک مبدا خارجی در سال ۹۷

فرودگاه مبدا	فرودگاه مقصد	تعداد مسافر	بار (کیلوگرم)	پست (کیلوگرم)	تعداد پرواز
ابوظبلی	امام خمینی	۴۹	۰	۰	۲
مجموع		۴۹	۰	۰	۲
ارنبیل	امام خمینی	۱۲,۱۹۹	۱۹۹,۸۲۲	۰	۱۱۲
	مهرآباد تهران	۹	۰	۰	۲
مجموع		۱۲,۲۰۸	۱۹۹,۸۲۲	۰	۱۱۴
ازمیر	امام خمینی	۲۶,۱۱۷	۲۰,۳۶۶	۰	۱۳۶
	تبریز	۳,۲۵۰	۰	۰	۲۱
	مهرآباد تهران	۰	۰	۰	۲
مجموع		۲۹,۳۶۷	۲۰,۳۶۶	۰	۱۵۹
اسپارتا	اصفهان	۰	۰	۰	۱
	امام خمینی	۳۸,۵۳۰	۱۲,۱۸۰	۰	۱۸۵
	تبریز	۴,۵۰۲	۶۴۰	۰	۲۹
	کرمانشاه	۹۲	۰	۰	۲
	مشهد	۱۰۱	۰	۰	۱
	مهرآباد تهران	۰	۰	۰	۲
مجموع		۴۳,۲۲۵	۱۲,۸۲۰	۰	۲۲۰
استانبول	ارومیه	۱۰,۴۳۹	۰	۰	۱۲۱
	امام خمینی	۴۵۷,۷۷۵	۱,۲۰۱,۸۱۲	۸۶۳	۲,۴۹۰



جدول ۲-۲-۳: عملکرد شرکتهای هواپیمایی ایرانی در پروازهای بین‌المللی به تفکیک مبدا خارجی در سال ۹۷

تعداد پرواز	پست (کیلوگرم)	بار (کیلوگرم)	تعداد مسافر	فرودگاه مقصد	فرودگاه مبدا
۳۳۲	۰	۰	۵۱,۰۰۳	تبریز	استانبول
۱	۰	۰	۱۴۳	شیراز	
۱	۰	۰	۱۰۰	مشهد	
۲	۰	۲,۲۸۲	۴	مهرآباد تهران	
۲,۹۴۷	۸۶۳	۱,۲۰۴,۰۹۴	۵۱۹,۴۶۴	مجموع	
۱۲۴	۴۴	۶۵,۸۱۶	۱۷,۷۷۷	امام خمینی	استکهلم
۱۲۴	۴۴	۶۵,۸۱۶	۱۷,۷۷۷	مجموع	
۱۲	۰	۰	۹۲۳	مشهد	اسلام آباد
۱	۰	۰	۷	مهرآباد تهران	
۱۳	۰	۰	۹۳۰	مجموع	
۲	۰	۰	۷۲	امام خمینی	الماتی
۲	۰	۰	۷۲	مجموع	
۲۹۳	۱۲	۶,۹۶۵	۳۵,۳۴۴	امام خمینی	ایروان
۴	۰	۰	۱۰	مهرآباد تهران	
۲۹۷	۱۲	۶,۹۶۵	۳۵,۳۵۴	مجموع	
۱	۰	۴۰,۶۰۰	۰	اصفهان	آستانه
۱	۰	۴۳,۸۷۷	۰	امام خمینی	
۶	۰	۲۴۸,۱۰۲	۰	پیام	

جدول ۲-۲-۳: عملکرد شرکت‌های هواپیمایی ایرانی در پروازهای بین‌المللی به تفکیک مبدا خارجی در سال ۹۷

تعداد پرواز	پست (کیلوگرم)	بار (کیلوگرم)	تعداد مسافر	فرودگاه مقصد	فرودگاه مبدا
۲	۰	۰	۱۲	مهرآباد تهران	آستانه
۱۰	۰	۳۳۲,۵۷۹	۱۲	مجموع	
۱	۰	۰	۴۶	گرگان	آق‌تائو
۱	۰	۰	۴۶	مجموع	
۱	۰	۰	۰	ارومیه	آمستردام
۹۹	۰	۲۹۹,۱۲۹	۱۴,۹۵۲	امام خمینی	
۱	۰	۰	۰	تبریز	
۱۰۱	۰	۲۹۹,۱۲۹	۱۴,۹۵۲	مجموع	
۳۰۹	۳۳۷	۱۵,۸۳۴	۳۶,۲۱۴	امام خمینی	آنکارا
۳۰۹	۳۳۷	۱۵,۸۳۴	۳۶,۲۱۴	مجموع	
۱۸	۰	۰	۲,۴۵۲	امام خمینی	باتومی
۱۸	۰	۰	۲,۴۵۲	مجموع	
۱۰۲	۰	۲۱,۱۵۶	۱۰,۰۸۲	امام خمینی	بارسلون
۱۰۲	۰	۲۱,۱۵۶	۱۰,۰۸۲	مجموع	
۲۰۴	۲۰	۷۲	۱۴,۷۴۱	امام خمینی	باکو
۲۷	۱	۰	۶۲۶	تبریز	
۲۳۱	۲۱	۷۲	۱۵,۳۶۷	مجموع	
۲۹۰	۹۲۲	۲,۱۲۳,۱۴۸	۴۵,۶۵۰	امام خمینی	بانکوک
۲۹۰	۹۲۲	۲,۱۲۳,۱۴۸	۴۵,۶۵۰	مجموع	



جدول ۲-۲-۳: عملکرد شرکت‌های هواپیمایی ایرانی در پروازهای بین‌المللی به تفکیک مبدا خارجی در سال ۹۷

تعداد پرواز	پست (کیلوگرم)	بار (کیلوگرم)	تعداد مسافر	فرودگاه مقصد	فرودگاه مبدا
۱۷۶	۲۷۶,۴۰۷	۲,۸۴۸,۶۱۵	۲۷,۵۹۶	امام خمینی	بایون گوانگجو
۱۷۶	۲۷۶,۴۰۷	۲,۸۴۸,۶۱۵	۲۷,۵۹۶	مجموع	
۳	۰	۰	۳۵۴	امام خمینی	بحرین
۳	۰	۰	۳۵۴	مجموع	
۱	۰	۰	۲۳	مهرآباد تهران	بخارا
۱	۰	۰	۲۳	مجموع	
۶۹	۰	۱۱۲	۳,۶۴۶	امام خمینی	بروکسل
۶۹	۰	۱۱۲	۳,۶۴۶	مجموع	
۱	۰	۰	۱۵۵	اردبیل	بغداد
۲۸	۰	۰	۵,۸۱۸	اصفهان	
۴۷۶	۰	۰	۸۴,۶۱۳	امام خمینی	
۴۲	۰	۰	۷,۷۷۸	تبریز	
۱	۰	۰	۲۳۹	رشت	
۲۹	۰	۰	۵,۴۶۷	شیراز	
۲۵	۰	۰	۳,۹۶۲	کرمان	
۲۰۸	۰	۰	۴۷,۱۶۰	مشهد	
۱۶	۰	۰	۱۱۳	مهرآباد تهران	

جدول ۲-۲۰۳: عملکرد شرکت‌های هواپیمایی ایرانی در پروازهای بین‌المللی به تفکیک مبدا خارجی در سال ۹۷

تعداد پرواز	پست (کیلوگرم)	بار (کیلوگرم)	تعداد مسافر	فرودگاه مقصد	فرودگاه مبدا
۱	۰	۰	۲۵۱	یزد	بغداد
۸۲۷	۰	۰	۱۵۵,۵۵۶	مجموع	
۱۱۳	۰	۲۵	۱۴,۳۱۶	امام خمینی	بلغراد
۱۱۳	۰	۲۵	۱۴,۳۱۶	مجموع	
۹۶	۲	۲۶۸,۴۰۲	۱۳,۳۴۱	امام خمینی	بمبئی
۹۶	۲	۲۶۸,۴۰۲	۱۳,۳۴۱	مجموع	
۱	۰	۱,۰۹۲	۱۷۵	اصفهان	بیروت
۱۸۶	۳۲	۳۶,۳۶۸	۳۰,۴۶۴	امام خمینی	
۸۲	۰	۰	۱۳,۱۷۳	مشهد	
۲۶۹	۳۲	۳۷,۴۶۰	۴۳,۸۱۲	مجموع	
۱۶	۰	۶۳۱,۱۱۱	۰	امام خمینی	بیشکک
۸	۰	۳۱۰,۸۹۰	۰	پیام	
۱	۰	۳۵,۰۰۰	۰	گرگان	
۲۵	۰	۹۷۷,۰۰۱	۰	مجموع	
۱۵۴	۱۹	۱,۶۸۹,۴۴۰	۱۱,۴۴۱	امام خمینی	پکن
۱۵۴	۱۹	۱,۶۸۹,۴۴۰	۱۱,۴۴۱	مجموع	
۱۵	۰	۰	۲,۱۶۳	امام خمینی	پوکت
۱۵	۰	۰	۲,۱۶۳	مجموع	



جدول ۲-۲-۳: عملکرد شرکت‌های هواپیمایی ایرانی در پروازهای بین‌المللی به تفکیک مبدا خارجی در سال ۹۷

تعداد پرواز	پست (کیلوگرم)	بار (کیلوگرم)	تعداد مسافر	فرودگاه مقصد	فرودگاه مبدا
۲	۰	۰	۵۴	اصفهان	تاشکند
۲	۰	۰	۵۴	امام خمینی	
۴	۰	۰	۱۰۸	مجموع	
۷	۰	۳۱۶,۹۷۵	۰	پیام	تراز
۷	۰	۳۱۶,۹۷۵	۰	مجموع	
۱۰۴	۰	۰	۱۲,۱۹۷	اصفهان	تفلیس
۹۵۹	۰	۶,۸۲۱	۱۴۴,۸۱۳	امام خمینی	
۹	۰	۰	۱,۲۴۰	شیراز	
۱,۰۷۲	۰	۶,۸۲۱	۱۵۸,۲۵۰	مجموع	
۲	۰	۰	۲۸۹	امام خمینی	جاکارتا
۲	۰	۰	۲۸۹	مجموع	
۲	۰	۰	۴۳	اصفهان	جیل علی
۹	۰	۲۹۷,۷۶۷	۰	امام خمینی	
۱۱	۰	۲۹۷,۷۶۷	۴۳	مجموع	
۲۷	۰	۰	۱,۹۸۹	اصفهان	جده
۷۰	۰	۰	۹,۳۱۹	امام خمینی	
۱	۰	۰	۰	بندرعباس	
۱۰	۰	۰	۰	بیرجند	

جدول ۲-۲-۳: عملکرد شرکت‌های هواپیمایی ایرانی در پروازهای بین‌المللی به تفکیک مبدا خارجی در سال ۹۷

تعداد پرواز	پست (کیلوگرم)	بار (کیلوگرم)	تعداد مسافر	فرودگاه مقصد	فرودگاه مبدا
۱۳	۰	۰	۰	شیراز	جده
۲	۰	۰	۰	کرمان	
۳	۰	۰	۰	مهرآباد تهران	
۱۰	۰	۰	۰	همدان	
۱۴	۰	۰	۲,۷۱۳	یزد	
۱۵۰	۰	۰	۱۴,۰۲۱	مجموع	
۱	۰	۳۰۰	۰	مهرآباد تهران	چورلو
۱	۰	۳۰۰	۰	مجموع	
۹	۰	۲۷۹,۷۸۵	۷	امام خمینی	چیمکند
۳	۰	۱۱۵,۵۸۲	۰	پیام	
۱۲	۰	۳۹۵,۳۶۷	۷	مجموع	
۶	۰	۰	۶۸۶	امام خمینی	دابولیم
۶	۰	۰	۶۸۶	مجموع	
۲۲۳	۳,۵۵۰	۷۶,۳۲۵	۳۶,۵۴۶	امام خمینی	دمشق
۹	۰	۰	۲,۰۲۶	مشهد	
۳۸	۰	۰	۲۸۶	مهرآباد تهران	
۲۷۰	۳,۵۵۰	۷۶,۳۲۵	۳۸,۸۵۸	مجموع	
۳	۰	۰	۶۷۸	امام خمینی	دمودمودوف
۳	۰	۰	۶۷۸	مجموع	



جدول ۳-۲: عملکرد شرکت‌های هواپیمایی ایرانی در پروازهای بین‌المللی به تفکیک مبدا خارجی در سال ۹۷

تعداد پرواز	پست (کیلوگرم)	بار (کیلوگرم)	تعداد مسافر	فرودگاه مقصد	فرودگاه مبدا
۱	۰	۰	۲۹۸	امام خمینی	دن پاسارگالی
۱	۰	۰	۲۹۸	مجموع	
۲۳۵	۲۸۰	۰	۴۱,۰۵۵	امام خمینی	دنیزلی
۲۳۵	۲۸۰	۰	۴۱,۰۵۵	مجموع	
۳۰	۰	۹,۷۶۵	۱,۵۵۵	اصفهان	دوبی
۱,۰۳۷	۲۰۸,۱۱۲	۳,۰۱۶,۵۹۶	۱۵۴,۶۵۸	امام خمینی	
۸۳	۰	۰	۴,۶۶۲	اهواز	
۲۰۰	۷	۶۰۵	۲۰,۰۷۵	بندرعباس	
۲	۰	۵۸۰	۱۹۸	بوشهر	
۲۰۹	۱	۲,۵۷۲	۲۰,۴۱۹	شیراز	
۳۶۴	۰	۴۴۵	۲۰,۹۳۰	قشم	
۳۳۲	۰	۷۸,۶۸۴	۱۴,۳۲۱	کیش	
۶۲	۰	۱۷۳	۵,۰۳۳	لار	
۲,۳۱۹	۲۰۸,۱۲۰	۳,۱۰۹,۴۲۰	۲۴۱,۸۵۱	مجموع	
۱۴۴	۰	۲۴۶,۷۳۷	۲۳,۵۹۲	امام خمینی	دوسلدورف
۱۴۴	۰	۲۴۶,۷۳۷	۲۳,۵۹۲	مجموع	
۲۵	۰	۰	۲,۲۹۶	مشهد	دوشنبه
۲۵	۰	۰	۲,۲۹۶	مجموع	

جدول ۲-۲۳: عملکرد شرکت‌های هواپیمایی ایرانی در پروازهای بین‌المللی به تفکیک مبدا خارجی در سال ۹۷

تعداد پرواز	پست (کیلوگرم)	بار (کیلوگرم)	تعداد مسافر	فرودگاه مقصد	فرودگاه مبدا
۲	۰	۰	۴۱	اصفهان	دوها
۱	۰	۰	۰	امام خمینی	
۹۲	۰	۱۹۳	۱۱,۵۶۰	شیراز	
۱	۰	۰	۵۴	کیش	
۴۶	۰	۰	۵,۴۴۷	لار	
۱	۰	۰	۰	مهرآباد تهران	
۱۴۳	۰	۱۹۳	۱۷,۱۰۲	مجموع	
۱۷۳	۳	۱,۲۷۴,۱۷۵	۱۹,۲۶۱	امام خمینی	دهلی
۱	۰	۰	۱۱	مهرآباد تهران	
۱۷۴	۳	۱,۲۷۴,۱۷۵	۱۹,۲۷۲	مجموع	
۴	۰	۰	۰	ارومیه	رم
۴۲	۰	۸۴,۴۱۳	۴,۴۳۷	امام خمینی	
۴۶	۰	۸۴,۴۱۳	۴,۴۳۷	مجموع	
۱	۰	۴۰,۰۰۰	۰	مهرآباد تهران	روستف
۱	۰	۴۰,۰۰۰	۰	مجموع	
۸۲	۰	۱۹,۳۲۰	۷,۲۳۵	امام خمینی	سلیمانیه
۱	۰	۰	۸	مهرآباد تهران	
۸۳	۰	۱۹,۳۲۰	۷,۲۴۳	مجموع	



جدول ۲-۲-۳: عملکرد شرکتهای هواپیمایی ایرانی در پروازهای بین‌المللی به تفکیک مبدا خارجی در سال ۹۷

تعداد پرواز	پست (کیلوگرم)	بار (کیلوگرم)	تعداد مسافر	فرودگاه مقصد	فرودگاه مبدا
۱	۰	۰	۰	مشهد	سمرقند
۱	۰	۰	۰	مجموع	
۲۸	۰	۰	۱,۸۰۵	امام خمینی	سن پترزبورگ
۲۸	۰	۰	۱,۸۰۵	مجموع	
۱۰	۰	۰	۷۴۹	امام خمینی	سوچی
۱۰	۰	۰	۷۴۹	مجموع	
۱	۰	۰	۰	ارومیه	شاردوگل
۲۸۱	۰	۲۹۷,۸۶۷	۳۳,۴۵۸	امام خمینی	
۲۸۲	۰	۲۹۷,۸۶۷	۳۳,۴۵۸	مجموع	
۲۸۶	۱۱	۴,۸۷۰,۶۹۱	۳۴,۲۴۹	امام خمینی	شانگهای
۲۸۶	۱۱	۴,۸۷۰,۶۹۱	۳۴,۲۴۹	مجموع	
۱	۰	۰	۲۱	مهرآباد تهران	عشق آباد
۱	۰	۰	۲۱	مجموع	
۳۴	۰	۰	۱,۷۸۰	امام خمینی	غازان
۳۴	۰	۰	۱,۷۸۰	مجموع	
۲	۰	۰	۰	ارومیه	فرانکفورت
۱۶۶	۱۲,۷۲۸	۷۳۹,۲۸۲	۲۴,۱۴۷	امام خمینی	
۱۶۸	۱۲,۷۲۸	۷۳۹,۲۸۲	۲۴,۱۴۷	مجموع	

جدول ۲-۲۳: عملکرد شرکت‌های هواپیمایی ایرانی در پروازهای بین‌المللی به تفکیک مبدا خارجی در سال ۹۷

تعداد پرواز	پست (کیلوگرم)	بار (کیلوگرم)	تعداد مسافر	فرودگاه مقصد	فرودگاه مبدا
۱	۰	۰	۵	مهرآباد تهران	قازیان تپ
۱	۰	۰	۵	مجموع	
۱	۰	۰	۱۴۴	امام خمینی	کلمبو
۱	۰	۰	۱۴۴	مجموع	
۱	۰	۰	۰	اصفهان	کلن
۷۶	۰	۲۷,۲۴۴	۱۰,۸۸۰	امام خمینی	
۷۷	۰	۲۷,۲۴۴	۱۰,۸۸۰	مجموع	
۱۰۱	۰	۲۰۸	۱۸,۰۰۲	امام خمینی	کابل
۱۳۸	۰	۲۴۶	۳۳,۵۷۷	مشهد	
۲۳۹	۰	۴۵۴	۵۱,۵۷۹	مجموع	
۱	۰	۰	۸۳	امام خمینی	کارشی
۱	۰	۰	۸۳	مجموع	
۵۳	۹۶۷	۱,۹۵۶	۶,۸۶۸	امام خمینی	کراچی
۵۳	۹۶۷	۱,۹۵۶	۶,۸۶۸	مجموع	
۲۶۴	۰	۱,۰۰۰,۷۶۳	۴۴,۳۶۳	امام خمینی	کوالالامپور
۲۶۴	۰	۱,۰۰۰,۷۶۳	۴۴,۳۶۳	مجموع	
۷	۰	۰	۱۶۰	آبادان	کویت
۹۲	۰	۳,۰۵۳	۸,۹۰۳	اصفهان	



جدول ۳-۲: عملکرد شرکت‌های هواپیمایی ایرانی در پروازهای بین‌المللی به تفکیک مبدا خارجی در سال ۹۷

تعداد پرواز	پست (کیلوگرم)	بار (کیلوگرم)	تعداد مسافر	فرودگاه مقصد	فرودگاه مبدا
۶۷	۰	۴۰۰	۷,۰۵۳	اهواز	کویت
۱۲۶	۰	۲,۴۷۷	۱۴,۵۳۸	شیراز	
۶۳	۰	۵۰۰	۶,۲۸۲	لار	
۱۷۶	۰	۲۰۰	۲۲,۸۳۰	مشهد	
۱	۰	۰	۰	مهرآباد تهران	
۵۳۲	۰	۶,۶۳۰	۵۹,۷۶۶	مجموع	
۱	۰	۰	۰	ارومیه	گوتنبرگ
۷۷	۰	۲۷,۰۹۸	۹,۶۴۱	امام خمینی	
۷۸	۰	۲۷,۰۹۸	۹,۶۴۱	مجموع	
۳	۰	۰	۰	مهرآباد تهران	لاتاکیا
۳	۰	۰	۰	مجموع	
۱۶	۰	۰	۱,۸۲۵	امام خمینی	لارناکا
۱۶	۰	۰	۱,۸۲۵	مجموع	
۱۴۴	۰	۰	۱۱,۳۳۷	امام خمینی	لاهور
۶۳	۰	۲۱	۷,۰۱۷	مشهد	
۱	۰	۰	۱۹	مهرآباد تهران	
۲۰۸	۰	۲۱	۱۸,۳۷۳	مجموع	

جدول ۲-۲۳: عملکرد شرکت‌های هواپیمایی ایرانی در پروازهای بین‌المللی به تفکیک مبدا خارجی در سال ۹۷

تعداد پرواز	پست (کیلوگرم)	بار (کیلوگرم)	تعداد مسافر	فرودگاه مقصد	فرودگاه مبدا
۱	۰	۰	۰	ارومیه	لندن
۱۵۲	۱۷,۱۲۷	۲۷۰,۳۲۱	۲۵,۷۹۲	امام خمینی	
۱۵۳	۱۷,۱۲۷	۲۷۰,۳۲۱	۲۵,۷۹۲	مجموع	
۲۵	۰	۰	۴,۶۳۶	اصفهان	مدینه
۵۶	۰	۰	۵,۰۷۷	امام خمینی	
۳۵	۰	۰	۴,۳۲۳	اهواز	
۷	۰	۰	۹۲۰	بندرعباس	
۸	۰	۰	۹۲۷	بوشهر	
۱۰	۰	۰	۲,۳۷۸	بیرجند	
۴	۰	۰	۴۹۷	رشت	
۲۱	۰	۰	۴,۲۵۴	شیراز	
۲۳	۰	۰	۳,۰۰۵	کرمان	
۲۴	۰	۰	۴,۳۳۲	همدان	
۸	۰	۰	۰	یزد	
۲۲۱	۰	۰	۳۰,۲۴۹	مجموع	
۴۶	۰	۰	۴,۲۵۳	چابهار	مسقط
۱۴۹	۰	۰	۱۴,۵۲۵	شیراز	
۱۵	۰	۰	۷۸۵	قشم	



جدول ۳-۲: عملکرد شرکت‌های هواپیمایی ایرانی در پروازهای بین‌المللی به تفکیک مبدا خارجی در سال ۹۷

تعداد پرواز	پست (کیلوگرم)	بار (کیلوگرم)	تعداد مسافر	فرودگاه مقصد	فرودگاه مبدا
۱۱۸	۰	۰	۶,۷۰۰	کیش	مسقط
۳۲۸	۰	۰	۲۶,۲۶۳	مجموع	
۱۳	۰	۲۰	۱,۲۵۳	امام خمینی	مسکو
۳	۰	۵۰,۳۰۰	۰	مهرآباد تهران	
۱۶	۰	۵۰,۳۲۰	۱,۲۵۳	مجموع	
۸۲	۰	۲۳,۷۱۳	۹,۷۷۱	امام خمینی	مونبخ
۸۲	۰	۲۳,۷۱۳	۹,۷۷۱	مجموع	
۴	۰	۰	۰	ارومیه	میلان
۲۱۹	۱۵۰,۲۶۱	۸۳۵,۱۴۸	۲۲,۱۱۰	امام خمینی	
۱	۰	۴,۵۵۰	۱۳۹	تبریز	
۲۲۴	۱۵۰,۲۶۱	۸۳۹,۶۹۸	۲۲,۲۴۹	مجموع	
۷	۰	۰	۱,۱۵۴	اردبیل	نجف اشرف
۹	۰	۰	۱,۲۴۹	ارومیه	
۱۹۰	۰	۰	۲۹,۰۰۱	اصفهان	
۱,۸۹۱	۰	۱۸۸,۶۴۹	۳۴۶,۵۱۷	امام خمینی	
۱	۰	۰	۱۵۵	بندرعباس	

جدول ۲-۲۳: عملکرد شرکت‌های هواپیمایی ایرانی در پروازهای بین‌المللی به تفکیک مبدا خارجی در سال ۹۷

تعداد پرواز	پست (کیلوگرم)	بار (کیلوگرم)	تعداد مسافر	فرودگاه مقصد	فرودگاه مبدا
۶	۰	۰	۷۹۱	بیرجند	نجف اشرف
۱۹	۰	۰	۲,۵۰۱	تبریز	
۶	۰	۰	۱,۴۳۵	رشت	
۶	۰	۰	۹۷۷	زاهدان	
۳۵	۰	۰	۵,۴۷۷	ساری	
۸	۰	۲,۰۷۴	۱,۱۰۵	شیراز	
۳۲	۰	۰	۵,۹۰۱	کرمان	
۹	۰	۰	۱۷۲	کرمانشاه	
۶	۰	۰	۶۹۵	کیش	
۵	۰	۰	۸۰۳	گرگان	
۱,۲۴۹	۰	۱۳۹,۴۸۱	۲۵۲,۲۰۵	مشهد	
۳	۰	۰	۲۳	مهرآباد تهران	
۱۹	۰	۰	۳,۷۹۲	یزد	
۳,۵۰۱	۰	۳۳۰,۲۰۴	۶۵۳,۹۵۳	مجموع	
۴۳	۱,۷۷۰	۸,۶۸۸	۸,۷۳۶	امام خمینی	وارنا
۴۳	۱,۷۷۰	۸,۶۸۸	۸,۷۳۶	مجموع	



جدول ۳-۲: عملکرد شرکتهای هواپیمایی ایرانی در پروازهای بین‌المللی به تفکیک مبدا خارجی در سال ۹۷

تعداد پرواز	پست (کیلوگرم)	بار (کیلوگرم)	تعداد مسافر	فرودگاه مقصد	فرودگاه مبدا
۲۱۰	۰	۷۰,۱۴۷	۱۶,۸۸۳	امام خمینی	ونوگوا
۲۷	۰	۱,۱۳۷,۰۸۷	۰	مهرآباد تهران	
۲۳۷	۰	۱,۲۰۷,۲۳۴	۱۶,۸۸۳	مجموع	
۱	۰	۰	۰	اصفهان	وین
۹۸	۰	۴۸,۰۳۵	۱۱,۸۷۲	امام خمینی	
۱	۰	۰	۰	تبریز	
۱۰۰	۰	۴۸,۰۳۵	۱۱,۸۷۲	مجموع	
۱	۰	۰	۰	اصفهان	هامبورگ
۱۰۹	۰	۱۰۵,۶۹۸	۱۷,۳۳۲	امام خمینی	
۲۳	۰	۱۴,۰۱۹	۱,۱۱۳	تبریز	
۱۳۳	۰	۱۱۹,۷۱۷	۱۸,۴۴۵	مجموع	
۱	۰	۰	۲۵۸	امام خمینی	هوشی مین
۱	۰	۰	۲۵۸	مجموع	
۱۸,۷۱۹	۶۷۳,۴۷۶	۲۵,۸۶۰,۶۰۵	۲,۷۵۱,۰۱۵	مجموع	

تعداد پرواز صفر به معنای این است که پرواز ترانزیت بین‌المللی می‌باشد.

فصل سوم

عملکرد شرکتهای هواپیمایی ایرانی در پروازهای بین‌المللی

بخش اول

مقایسه عملکرد سالانه شرکتهای هواپیمایی ایرانی در پروازهای بین‌المللی

بخش دوم

عملکرد شرکتهای هواپیمایی ایرانی در پروازهای بین‌المللی (برحسب مبدا و مقصد پرواز)

بخش سوم

عملکرد فرودگاههای کشور در پروازهای داخلی، بین‌المللی و عملیات حج تمتع



جدول ۳-۱-۳: عملکرد فرودگاه‌های کشور از نظر جابه‌جایی مسافر، حمل بار و پست در سال ۹۷

ردیف	فرودگاه	کیفیت پرواز	مسافر		بار (تن)		پست (تن)		تعداد پرواز
			ورودی	خروجی	ورودی	خروجی	ورودی	خروجی	
۱	مهرآباد تهران	بین‌المللی	۵۵۱	۳۶۱	۱,۲۳۰	۱,۳۶۱	۰	۰	۱۷۰
		داخلی	۷,۰۸۴,۳۰۸	۷,۰۷۲,۶۷۰	۴,۳۴۵	۶,۴۶۲	۷۱۵	۵۴۴	۶۲,۶۳۱
۲	مشهد	بین‌المللی	۷۷۳,۳۵۶	۷۵۷,۵۵۹	۱,۴۱۸	۲,۴۷۵	۲۵	۲۲۵	۵,۲۴۱
		داخلی	۳,۳۹۶,۴۵۰	۳,۳۷۲,۲۷۷	۱,۴۰۸	۲,۴۰۷	۱۰۰	۴۰۲	۲۴,۵۸۳
۳	امام خمینی	بین‌المللی	۳,۳۸۷,۷۷۰	۳,۴۵۱,۸۸۳	۵۳,۲۴۱	۲۶,۸۲۹	۱,۰۸۹	۱,۳۸۰	۲۲,۸۸۶
		داخلی	۲,۰۵۸	۱,۵۴۸	۱۵	۲۴	۰	۰	۱۲۲
۴	کیش	بین‌المللی	۲۱,۷۷۰	۲۲,۱۴۹	۷۹	۲	۰	۰	۴۶۲
		داخلی	۱,۳۹۰,۸۳۱	۱,۳۸۸,۷۲۸	۱,۵۷۱	۳۴۸	۳	۰	۱۱,۵۵۹
۵	شیراز	بین‌المللی	۲۱۷,۱۴۲	۲۱۷,۰۰۴	۹۰۸	۲,۴۹۹	۰	۷	۱,۸۶۷
		داخلی	۱,۲۸۳,۴۹۹	۱,۲۵۸,۴۷۷	۷۲۹	۶۶۹	۲۳۶	۸۳	۱۳,۶۸۱
۶	اهواز	بین‌المللی	۲۶,۹۰۵	۳۰,۰۶۷	۱	۱۷۶	۰	۰	۳۳۶
		داخلی	۱,۱۰۳,۷۷۷	۱,۱۱۷,۵۹۱	۱,۱۴۲	۳۵۰	۵۵	۱۸	۹,۸۲۶
۷	اصفهان	بین‌المللی	۱۲۵,۴۸۱	۱۲۹,۷۵۰	۸۰	۳۱۲	۰	۰	۱,۱۹۵
		داخلی	۸۲۵,۳۵۲	۷۸۷,۵۴۶	۱۱۷	۱۹۵	۱	۳	۸,۱۵۵
۸	تبریز	بین‌المللی	۱۱۲,۰۶۸	۱۱۴,۴۹۴	۱۹	۴۲	۰	۰	۸۵۴
		داخلی	۶۴۰,۸۱۲	۶۵۲,۹۶۲	۱۴۱	۲۱۱	۲۶	۰	۵,۲۴۶



جدول ۳-۳-۱: عملکرد فرودگاه‌های کشور از نظر جابه‌جایی مسافر، حمل بار و پست در سال ۹۷

ردیف	فرودگاه	کیفیت پرواز	مسافر		بار (تن)		پست (تن)		تعداد پرواز
			ورودی	خروجی	ورودی	خروجی	ورودی	خروجی	
۹	بندرعباس	بین‌المللی	۲۱,۱۵۰	۲۱,۷۲۹	۱	۱	۰	۰	۲۱۳
		داخلی	۵۴۱,۲۱۷	۵۵۵,۷۱۷	۴۹۹	۴۵۲	۳۳	۱۳۶	۵,۲۹۲
۱۰	خلیج فارس	بین‌المللی	۰	۰	۰	۰	۰	۰	۰
		داخلی	۳۷۶,۵۸۸	۳۷۵,۱۱۰	۱۶۹	۷۱	۰	۲	۳,۰۰۰
۱۱	کرمان	بین‌المللی	۱۲,۸۶۸	۱۲,۸۸۴	۰	۰	۰	۰	۸۱
		داخلی	۳۵۵,۶۶۵	۳۶۰,۵۴۰	۴۴۲	۵۰	۶	۱۷	۲,۵۲۴
۱۲	آبادان	بین‌المللی	۲,۹۹۵	۲,۶۲۹	۰	۰	۰	۰	۵۳
		داخلی	۳۳۹,۱۴۷	۳۴۲,۸۶۰	۱۷۲	۱۱۲	۰	۰	۳,۲۵۳
۱۳	کرمانشاه	بین‌المللی	۱,۸۸۱	۱,۹۶۹	۰	۰	۰	۰	۲۴
		داخلی	۲۶۴,۵۲۳	۲۶۲,۵۲۳	۶۶	۳۶	۰	۰	۲,۷۶۰
۱۴	یزد	بین‌المللی	۶,۷۵۶	۶,۸۹۷	۰	۴	۰	۰	۴۰
		داخلی	۲۴۷,۵۵۹	۲۴۸,۲۹۲	۴۳	۲۳	۸	۷	۲,۴۱۵
۱۵	زاهدان	بین‌المللی	۳,۰۵۱	۲,۷۴۵	۰	۰	۰	۰	۲۰
		داخلی	۲۱۷,۶۲۴	۲۲۵,۱۲۸	۴۶۰	۲۳۶	۱۸	۴۳	۲,۰۴۶
۱۶	قشم	بین‌المللی	۲۱,۷۱۵	۲۲,۲۷۵	۰	۱۶۰	۰	۰	۳۸۰
		داخلی	۲۰۵,۱۵۸	۲۱۱,۰۵۱	۳۱۹	۳۲۵	۰	۰	۲,۱۲۰

جدول ۳-۱: عملکرد فرودگاه‌های کشور از نظر جابه‌جایی مسافر، حمل بار و پست در سال ۹۷

ردیف	فرودگاه	کیفیت پرواز	مسافر		بار (تن)		پست (تن)		تعداد پرواز
			ورودی	خروجی	ورودی	خروجی	ورودی	خروجی	
۱۷	بوشهر	بین‌المللی	۱,۱۲۵	۱,۰۲۱	۱	۰	۰	۰	۱۰
		داخلی	۱۸۶,۳۲۴	۲۰۶,۳۵۵	۲۸۶	۲۶۸	۲۷	۵	۱,۸۹۰
۱۸	رشت	بین‌المللی	۲,۶۱۱	۲,۱۶۳	۰	۰	۰	۰	۱۵
		داخلی	۱۸۵,۶۷۱	۱۹۰,۰۹۷	۲۴	۳۲	۰	۰	۲,۲۸۱
۱۹	ارومیه	بین‌المللی	۱۴,۸۵۳	۱۸,۹۹۷	۰	۰	۰	۰	۱۵۶
		داخلی	۱۶۳,۶۲۹	۱۶۱,۵۸۱	۱۲۲	۱۱۲	۲۱	۱	۱,۵۸۸
۲۰	ساری	بین‌المللی	۸,۹۱۵	۸,۵۷۸	۰	۱	۰	۰	۵۹
		داخلی	۱۴۳,۵۶۷	۱۴۳,۲۱۱	۱۲	۱۹	۰	۰	۱,۵۴۰
۲۱	چابهار	بین‌المللی	۴,۲۵۳	۴,۱۹۶	۰	۰	۰	۰	۴۶
		داخلی	۱۰۵,۸۳۶	۱۱۲,۶۱۰	۱۰۴	۴۲	۳	۳	۹۴۹
۲۲	ایلام	بین‌المللی	۰	۰	۰	۰	۰	۰	۰
		داخلی	۹۳,۸۹۱	۹۷,۶۷۱	۱۳	۸	۰	۰	۱,۳۴۴
۲۳	گرگان	بین‌المللی	۴,۸۶۵	۵,۰۹۶	۳۵	۰	۰	۰	۲۶
		داخلی	۸۳,۰۷۲	۸۳,۴۹۷	۴۵	۲۹	۰	۰	۱,۵۱۵
۲۴	خارک	بین‌المللی	۰	۰	۰	۰	۰	۰	۰
		داخلی	۷۹,۴۵۵	۷۷,۲۰۷	۱۱	۱	۰	۰	۱,۲۰۹



جدول ۳-۳-۱: عملکرد فرودگاه‌های کشور از نظر جابه‌جایی مسافر، حمل بار و پست در سال ۹۷

ردیف	فرودگاه	کیفیت پرواز	مسافر		بار (تن)		پست (تن)		تعداد پرواز
			ورودی	خروجی	ورودی	خروجی	ورودی	خروجی	
۲۵	اردبیل	بین‌المللی	۱,۳۰۹	۱,۳۷۴	۰	۰	۰	۰	۸
		داخلی	۷۹,۰۵۸	۸۱,۷۱۶	۶۶	۵۱	۴	۰	۹۰۴
۲۶	ماهشهر	بین‌المللی	۰	۰	۰	۰	۰	۰	۰
		داخلی	۷۲,۹۲۹	۷۷,۸۶۵	۴۶	۰	۰	۰	۱,۰۱۱
۲۷	دزفول	بین‌المللی	۰	۰	۰	۰	۰	۰	۰
		داخلی	۶۶,۱۷۷	۶۶,۵۹۴	۳	۱	۰	۰	۷۹۶
۲۸	بیرجند	بین‌المللی	۳,۱۶۹	۳,۲۵۲	۰	۰	۰	۰	۲۶
		داخلی	۴۱,۹۴۵	۴۲,۴۷۷	۲۹	۶	۷	۰	۵۴۸
۲۹	سنندج	بین‌المللی	۰	۰	۰	۰	۰	۰	۰
		داخلی	۲۷,۷۷۶	۲۵,۰۵۶	۳۶	۷	۰	۰	۳۵۶
۳۰	لاوان	بین‌المللی	۰	۰	۰	۰	۰	۰	۰
		داخلی	۲۶,۶۵۸	۲۹,۲۹۳	۸۴	۶	۰	۰	۴۱۶
۳۱	نوشهر	بین‌المللی	۰	۰	۰	۰	۰	۰	۰
		داخلی	۲۴,۴۵۷	۲۵,۰۱۱	۰	۰	۰	۰	۴۳۶
۳۲	سیرجان	بین‌المللی	۰	۰	۰	۰	۰	۰	۰
		داخلی	۲۴,۴۰۷	۲۳,۴۴۱	۱	۰	۰	۰	۳۳۹



جدول ۳-۱: عملکرد فرودگاه‌های کشور از نظر جابه‌جایی مسافر، حمل بار و پست در سال ۹۷

ردیف	فرودگاه	کیفیت پرواز	مسافر		بار (تن)		پست (تن)		تعداد پرواز
			ورودی	خروجی	ورودی	خروجی	ورودی	خروجی	
۳۳	سیری	بین‌المللی	۰	۰	۰	۰	۰	۰	۰
		داخلی	۲۰,۹۷۵	۲۶,۹۰۰	۲۲	۲	۰	۰	۳۸۵
۳۴	خرم آباد	بین‌المللی	۰	۰	۰	۰	۰	۰	۰
		داخلی	۲۰,۴۳۸	۲۲,۰۵۵	۰	۲	۰	۰	۳۴۶
۳۵	رامسر	بین‌المللی	۰	۰	۰	۰	۰	۰	۰
		داخلی	۱۷,۲۷۷	۱۸,۳۸۱	۱	۱	۰	۰	۴۱۷
۳۶	شهرکرد	بین‌المللی	۰	۰	۰	۰	۰	۰	۰
		داخلی	۱۵,۲۶۳	۱۳,۳۲۷	۰	۰	۰	۰	۲۰۹
۳۷	همدان	بین‌المللی	۴,۲۳۲	۴,۲۰۱	۰	۰	۰	۰	۳۱
		داخلی	۱۳,۰۱۷	۱۲,۴۷۸	۳	۱	۰	۰	۱۹۵
۳۸	زابل	بین‌المللی	۰	۰	۰	۰	۰	۰	۰
		داخلی	۱۲,۶۱۵	۱۰,۶۴۸	۴	۰	۰	۰	۲۳۴
۳۹	ابوموسی	بین‌المللی	۰	۰	۰	۰	۰	۰	۰
		داخلی	۱۱,۰۱۹	۱۱,۰۹۵	۰	۰	۰	۰	۱۳۲
۴۰	لار	بین‌المللی	۵۳,۹۸۸	۵۳,۳۱۶	۷۲۰	۶۷۱	۰	۰	۵۹۹
		داخلی	۱۰,۱۸۲	۹,۵۸۹	۱۱	۷	۰	۰	۱۳۹



جدول ۳-۳-۱: عملکرد فرودگاه‌های کشور از نظر جابه‌جایی مسافر، حمل بار و پست در سال ۹۷

ردیف	فرودگاه	کیفیت پرواز	مسافر		بار (تن)		پست (تن)		تعداد پرواز
			ورودی	خروجی	ورودی	خروجی	ورودی	خروجی	
۴۱	سبزواری	بین‌المللی	۰	۰	۰	۰	۰	۰	۰
		داخلی	۹,۵۰۷	۱۰,۹۲۹	۰	۰	۰	۰	۱۷۲
۴۲	اراک	بین‌المللی	۰	۰	۰	۰	۰	۰	۰
		داخلی	۹,۱۵۲	۸,۹۸۵	۰	۰	۰	۰	۱۱۵
۴۳	ماکو	بین‌المللی	۰	۰	۰	۰	۰	۰	۰
		داخلی	۸,۴۲۹	۷,۴۷۵	۰	۰	۰	۰	۱۳۹
۴۴	بهرگان	بین‌المللی	۰	۰	۰	۰	۰	۰	۰
		داخلی	۸,۲۲۵	۹,۴۴۵	۲	۰	۰	۰	۱۹۷
۴۵	بجنورد	بین‌المللی	۰	۰	۰	۰	۰	۰	۰
		داخلی	۷,۴۱۶	۶,۴۲۵	۰	۰	۰	۰	۱۰۷
۴۶	گچساران	بین‌المللی	۰	۰	۰	۰	۰	۰	۰
		داخلی	۶,۴۷۵	۶,۰۶۳	۰	۰	۰	۰	۱۳۰
۴۷	لامرد	بین‌المللی	۰	۰	۰	۰	۰	۰	۰
		داخلی	۶,۲۶۱	۵,۳۰۴	۰	۰	۰	۰	۱۳۶
۴۸	جیرفت	بین‌المللی	۰	۰	۰	۰	۰	۰	۰
		داخلی	۶,۱۹۵	۲,۱۲۴	۱	۰	۰	۰	۱۴۸

جدول ۱-۳-۳: عملکرد فرودگاه‌های کشور از نظر جابه‌جایی مسافر، حمل بار و پست در سال ۹۷

ردیف	فرودگاه	کیفیت پرواز	مسافر		بار (تن)		پست (تن)		تعداد پرواز
			ورودی	خروجی	ورودی	خروجی	ورودی	خروجی	
۴۹	بیم	بین‌المللی	۰	۰	۰	۰	۰	۰	۰
		داخلی	۵,۳۷۴	۴,۲۲۴	۰	۰	۰	۰	۱۲۱
۵۰	آقاجاری	بین‌المللی	۰	۰	۰	۰	۰	۰	۰
		داخلی	۵,۲۷۱	۶,۹۷۹	۰	۰	۰	۰	۹۷
۵۱	خوی	بین‌المللی	۰	۰	۰	۰	۰	۰	۰
		داخلی	۴,۹۸۲	۴,۸۳۵	۰	۰	۰	۰	۱۳۵
۵۲	رفسنجان	بین‌المللی	۰	۰	۰	۰	۰	۰	۰
		داخلی	۴,۸۸۹	۴,۴۲۲	۰	۰	۰	۰	۱۰۰
۵۳	بندرلنگه	بین‌المللی	۰	۰	۰	۰	۰	۰	۰
		داخلی	۴,۶۷۰	۴,۸۹۸	۱۲	۹	۰	۰	۸۷
۵۴	شاهرود	بین‌المللی	۰	۰	۰	۰	۰	۰	۰
		داخلی	۴,۱۱۲	۴,۲۳۵	۱	۰	۰	۰	۱۹۳
۵۵	طیس	بین‌المللی	۰	۰	۰	۰	۰	۰	۰
		داخلی	۴,۰۰۲	۳,۳۰۲	۰	۰	۰	۰	۷۸



جدول ۳-۳-۱: عملکرد فرودگاه‌های کشور از نظر جابه‌جایی مسافر، حمل بار و پست در سال ۹۷

ردیف	فرودگاه	کیفیت پرواز	مسافر		بار (تن)		پست (تن)		تعداد پرواز
			ورودی	خروجی	ورودی	خروجی	ورودی	خروجی	
۵۶	زنجان	بین‌المللی	۱,۴۸۶	۱,۴۷۵	۰	۰	۰	۰	۱۰
		داخلی	۳,۵۲۰	۳,۸۵۳	۰	۱	۰	۰	۳۰
۵۷	کاشان	بین‌المللی	۰	۰	۰	۰	۰	۰	۰
		داخلی	۳,۱۷۰	۳,۳۶۲	۰	۰	۰	۰	۳۵
۵۸	جهرم	بین‌المللی	۰	۰	۰	۰	۰	۰	۰
		داخلی	۳,۰۸۹	۲,۹۲۶	۰	۰	۰	۰	۹۳
۵۹	پیام	بین‌المللی	۰	۰	۹۹۲	۲	۰	۰	۱
		داخلی	۲,۷۳۸	۳,۳۷۸	۰	۰	۰	۰	۵۰
۶۰	پارس آباد	بین‌المللی	۰	۰	۰	۰	۰	۰	۰
		داخلی	۲,۷۰۸	۳,۲۳۲	۰	۰	۰	۰	۸۸
۶۱	ياسوج	بین‌المللی	۰	۰	۰	۰	۰	۰	۰
		داخلی	۱,۲۷۵	۱,۲۳۵	۰	۰	۰	۰	۳۲
۶۲	کلالة	بین‌المللی	۰	۰	۰	۰	۰	۰	۰
		داخلی	۴۰۶	۸۴۶	۰	۰	۰	۰	۲۳

جدول ۳-۱-۳: عملکرد فرودگاه‌های کشور از نظر جابه‌جایی مسافر، حمل بار و پست در سال ۹۷

ردیف	فرودگاه	کیفیت پرواز	مسافر		بار (تن)		پست (تن)		تعداد پرواز	
			ورودی	خروجی	ورودی	خروجی	ورودی	خروجی		
۶۳	سهند	بین‌المللی	۰	۰	۰	۰	۰	۰	۰	
		داخلی	۳۷۶	۴۴۲	۰	۰	۰	۰	۱۲	
۶۴	ایران‌شهر	بین‌المللی	۰	۰	۰	۰	۰	۰	۰	
		داخلی	۳۱۹	۲,۶۶۶	۰	۰	۰	۰	۱۱۶	
۶۵	سمنان	بین‌المللی	۰	۰	۰	۰	۰	۰	۰	
		داخلی	۱۶۴	۱۶۷	۰	۰	۰	۰	۴	
۶۶	جاسک	بین‌المللی	۰	۰	۰	۰	۰	۰	۰	
		داخلی	۱۷	۲۱	۰	۰	۰	۰	۱	
جمع کل			بین‌المللی	۴,۸۳۶,۲۶۵	۴,۸۹۸,۰۶۴	۵۸,۷۲۴	۳۴,۵۳۵	۱,۱۱۴	۱,۶۱۲	۳۴,۸۱۹
			داخلی	۱۹,۹۱۲,۹۴۸	۱۹,۹۱۲,۹۴۸	۱۲,۵۷۶	۱۲,۵۷۶	۱,۲۶۲	۱,۲۶۲	۱۸۰,۸۳۱

منظور از تعداد پرواز در این جدول تعداد پرواز خروجی از فرودگاه می‌باشد.



جدول ۳-۳-۲: عملکرد شرکت هواپیمایی ایران ایر در انتقال حجاج در سال ۱۳۹۷

عملیات برگشت		عملیات رفت		فرودگاه
تعداد زائر	تعداد پرواز	تعداد زائر	تعداد پرواز	
۱۴,۴۱۹	۶۴	۱۴,۶۰۰	۶۴	امام خمینی
۶,۶۲۵	۲۷	۶,۶۱۸	۲۷	اصفهان
۳,۰۰۵	۱۲	۳,۰۰۸	۱۲	کرمان
۲,۷۱۳	۱۱	۲,۷۰۲	۱۱	یزد
۴,۳۲۳	۱۸	۴,۳۱۶	۱۸	اهواز
۴۹۷	۲	۴۹۳	۲	رشت
۹۲۷	۴	۹۱۶	۴	بوشهر
۴,۲۵۴	۱۷	۴,۲۱۰	۱۷	شیراز
۴,۲۳۲	۱۷	۴,۲۰۱	۱۷	همدان
۹۲۰	۴	۹۱۶	۴	بندرعباس
۲,۳۷۸	۱۰	۲,۳۵۳	۱۰	بیرجند
۴۴,۲۹۳	۱۸۶	۴۴,۳۳۳	۱۸۶	جمع کل

تعداد ۲۳ نفر از کارکنان «هما» در عملیات رفت و برگشت حج تمتع منظور شده‌اند.

جدول ۳-۳-۳: عملکرد شرکت هواپیمایی عربستان سعودی در انتقال حجاج در سال ۱۳۹۷

عملیات برگشت		عملیات رفت		فرودگاه
تعداد پرواز	تعداد زائر	تعداد پرواز	تعداد زائر	
۴,۰۱۶	۲۸	۴,۰۲۲	۲۸	گرگان
۸,۸۱۴	۴۶	۸,۷۳۸	۴۶	امام خمینی
۱,۴۸۶	۱۰	۱,۴۷۵	۱۰	زنجان
۱,۴۸۵	۱۰	۱,۴۷۸	۱۰	کرمانشاه
۱۳,۰۹۲	۶۲	۱۳,۱۵۸	۶۲	مشهد
۲,۹۶۱	۱۴	۲,۹۳۶	۱۴	ارومیه
۳,۴۳۸	۲۴	۳,۴۴۵	۲۴	ساری
۴,۲۹۴	۲۷	۴,۲۹۰	۲۷	تبریز
۲,۰۷۴	۱۴	۲,۰۶۸	۱۴	زاهدان
۴۱,۶۶۰	۲۳۵	۴۱,۶۱۰	۲۳۵	مجموع