






## شناسنامه

عنوان: سالنامه آماری ۱۴۰۱ کمیته امداد امام خمینی (ره)	
مجری تولید: معاون برنامه‌ریزی و بودجه - سعید زارع زاده	
گردآورندگان: داود حسینی، علی کریمی اصل، سیداحمد مدنی، علی گودرزی، مجیده خرمی	
تعداد صفحه: ۱۹۴	
آدرس: تهران - میدان آزادی - ابتدای بزرگراه شهید لشگری - دفتر مرکزی کمیته امداد امام خمینی (ره)	
کد پستی: ۱۳۹۱۷۱۵۱۱۷	تلفن: ۰۲۱۴۴۶۳۶۱۴۸
پیامک: ۳۰۰۰۳۳۳۳	دورنگار: ۰۲۱۴۴۶۴۲۳۰۴
پست الکترونیک: amar@emdad.ir	
سامانه در بستر وب: <a href="https://emdad.ir/fa/content/amar-w-mlkrd/">https://emdad.ir/fa/content/amar-w-mlkrd/</a>	
مشارکت از طریق USSD	*۱۲# - *۸۸۷۷#



### حضرت امام خمینی (ره):

فکر نمی‌کنم عبادتی بالاتر از خدمت به محرومین وجود داشته باشد.

همه آرمان و آرزوی ملت و دولت و مسئولین کشور ما آن است که روزی فقر و تهیدستی در جامعه ما رخت برنندد و مردم عزیز و صبور و غیرتمند کشور ما از رفاه در زندگی مادی و معنوی برخوردار باشند.

### مقام معظم رهبری (مدظله العالی):

یکی از ضروری‌ترین نهادهای انقلاب، کمیته امداد است و علت هم این است که یکی از اهداف اصلی انقلاب رسیدگی به وضع محرومان و مستضعفان و رفع محرومیت از آنهاست.

من حقیقتاً به امداد اعتماد دارم و بحمدالله خیلی خصوصیات مثبت در این کار و در این مؤسسه هست. اگر کمیته امداد نبود، جای امداد در کشور خالی بود.



چهلمین سالنامه‌ی آماری کمیته امداد امام خمینی<sup>(ه)</sup> منتهی به سال ۱۴۰۱  
متضمن ارائه خدمات متنوع و گوناگون به تعداد ۰.۲ میلیون نفر مددجوی  
فعال در سامانه سها (معیشت‌بگیر و تک/چند خدمتی) می‌باشد.

- اختلاف در سرجمع‌ها به علت سر راست کردن ارقام است.

- محاسبه نسبت‌ها و شاخص‌ها، قبل از سر راست کردن ارقام صورت گرفته است.

## فهرست مطالب

پیش‌گفتار .....	۱۴
مقدمه .....	۱۶
۱. معرفی کمیته امداد امام خمینی <sup>(ه)</sup> .....	۲۰
۱-۱. تاریخچه کمیته امداد امام خمینی <sup>(ه)</sup> .....	۲۱
۱-۲. اهداف و وظایف کمیته امداد امام خمینی <sup>(ه)</sup> .....	۲۲
۱-۳. منابع مالی کمیته امداد امام خمینی <sup>(ه)</sup> .....	۲۳
۱-۴. سند چشم‌انداز ۱۰ ساله کمیته امداد امام خمینی <sup>(ه)</sup> .....	۲۴
۱-۵. بیانیه مأموریت کمیته امداد امام خمینی <sup>(ه)</sup> .....	۲۴
۱-۶. بیانیه ارزش‌های محوری حاکم بر کمیته امداد امام خمینی <sup>(ه)</sup> .....	۲۵
۱-۷. وضعیت موجود و اهم آمار عملکرد کمیته امداد امام خمینی <sup>(ه)</sup> در سال ۱۴۰۱ .....	۲۶
۲. تعاریف و مفاهیم آماری .....	۳۰
۲-۱. تعریف مفاهیم کلیدی .....	۳۱
۳. امور حمایتی محرومین و زدودن فقر .....	۴۰
۳-۱. امور حمایتی محرومین و زدودن فقر .....	۴۱
۳-۱-۱. راهبردهای امور حمایتی .....	۴۲
۳-۲. برنامه کمک به تأمین سلامت نیازمندان .....	۸۰
۳-۲-۱. کمک به پرداخت فرانشیز و خدمات ویژه درمان .....	۸۱
۳-۲-۲. فعالیت کمک به ارتقاء شاخصهای بهداشتی نیازمندان .....	۸۱
۳-۲-۳. برنامه امنیت تغذیه کودکان و مادران باردار و شیرده .....	۸۲
۳-۲-۴. برنامه حمایت از بیماران خاص و صعب‌العلاج .....	۸۲
۳-۳. حمایت خانواده زندانیان .....	۸۶
۴. امور توانمندسازی محرومین .....	۸۹
۴-۱. امور فرهنگی .....	۹۰
۴-۱-۱. راهبردهای امور فرهنگی .....	۹۰
۴-۱-۲. برنامه راه‌اندازی و اداره اردوگاه‌ها، خوابگاه‌ها و کانون‌های فرهنگی .....	۱۰۹
۴-۱-۳. خدمات مشاوره به مدجویان .....	۱۰۹

- ۲-۴. تأمین مسکن و امور مهندسی ساختمان ..... ۱۱۵
- ۱-۲-۴. راهبردهای تامین مسکن نیازمندان ..... ۱۱۵
- ۳-۴. اشتغال و خودکفایی ..... ۱۱۹
- ۱-۳-۴. راهبردهای خدمات اشتغال نیازمندان ..... ۱۱۹
- ۴-۴. حوزه حقوقی و امور مجلس ..... ۱۴۱
- ۱-۴-۴. راهبردهای امور حقوقی و مجلس ..... ۱۴۱
- ۵-۴. سایر امور حمایت‌های اجتماعی ..... ۱۴۶
- ۱-۵-۴. راهبردهای امور توانمندسازی در حوزه حمایت و سلامت خانواده ..... ۱۴۶
- ۶-۴. برنامه پرداخت وام‌های ضروری (قرض‌الحسنه) ..... ۱۵۷
۵. اعتمادسازی و جلب مشارکت‌های مردمی ..... ۱۶۳
- ۱-۵. توسعه مشارکت‌های مردمی ..... ۱۶۴
- ۱-۱-۵. راهبردهای سامان‌دهی مشارکت‌های مردمی در امر خیر و احسان ..... ۱۶۴
- ۲-۵. صدقات ..... ۱۶۵
- ۳-۵. طرح زکات ..... ۱۶۵
- ۴-۵. طرح اکرام محسنین ..... ۱۷۰
- ۵-۵. طرح‌های مبتنی بر نیاز ..... ۱۷۵
- ۶-۵. مراکز نیکوکاری ..... ۱۷۸
۶. ارزش ریالی خدمات ارائه‌شده به مددجویان ..... ۱۸۵

## فهرست جداول

- جدول ۳-۱. روند ۴ ساله تعداد خانوار و نفرات مددجو..... ۴۳
- جدول ۳-۲. روند ۴ ساله تعداد زنان سرپرست خانوار..... ۴۵
- جدول ۳-۳. روند ۴ ساله تعداد مددجویان سالمند..... ۴۶
- جدول ۳-۴. تعداد خانوار مددجو..... ۴۷
- جدول ۳-۵. تعداد نفرات مددجو..... ۴۸
- جدول ۳-۶. تعداد نفرات مددجو برحسب جنسیت..... ۵۲
- جدول ۳-۷. تعداد خانوار مددجویی برحسب جنسیت سرپرست..... ۵۵
- جدول ۳-۸. بعد خانوار مددجویی برحسب جنسیت سرپرست..... ۵۸
- جدول ۳-۹. تعداد خانوار و نفرات مددجو برحسب محل سکونت..... ۶۰
- جدول ۳-۱۰. وضعیت سالمندان به تفکیک جنسیت و محل سکونت..... ۶۴
- جدول ۳-۱۱. وضعیت زنان سرپرست خانوار به تفکیک گروه سنی و محل سکونت..... ۶۸
- جدول ۳-۱۲. تعداد خانوار مورد حمایت برحسب تعداد افراد..... ۷۰
- جدول ۳-۱۳. تعداد مددجویان بر حسب گروه سنی..... ۷۲
- ادامه جدول ۳-۱۳. تعداد مددجویان بر حسب گروه سنی..... ۷۳
- ادامه جدول ۳-۱۳. تعداد مددجویان بر حسب گروه سنی..... ۷۴
- جدول ۳-۱۴. تعداد خانوار مددجویان بر حسب دین و مذهب..... ۷۵
- جدول ۳-۱۵. وضعیت تاهل سرپرست خانوار مورد حمایت..... ۷۷
- جدول ۳-۱۶. وضعیت تاهل زنان سرپرست خانوار..... ۷۹
- جدول ۳-۱۷. تعداد مددجویان بهره‌مند از برنامه سلامت نیازمندان..... ۸۳
- جدول ۳-۱۸. تعداد مددجویان بیمار خاص و صعب‌العلاج..... ۸۴
- جدول ۳-۱۹. تعداد خانوار زندانی مورد حمایت بر حسب جنسیت عاقله و محل سکونت..... ۸۸
- جدول ۴-۱. روند ۴ ساله وضعیت خدمات فرهنگی امداد به مددجویان..... ۹۳
- جدول ۴-۲. دانش‌آموزان مقطع ابتدایی..... ۹۴
- جدول ۴-۳. دانش‌آموزان مقطع متوسطه اول..... ۹۵
- جدول ۴-۴. دانش‌آموزان مقطع متوسطه دوم..... ۹۶
- جدول ۴-۵. کل دانش‌آموزان تحت حمایت به تفکیک محل سکونت و جنسیت..... ۹۸

- جدول ۴-۶. تعداد دانشجویان مورد حمایت برحسب جنسیت و محل سکونت.....۱۰۱
- جدول ۴-۷. تعداد دانشجویان مددجو برحسب مقطع تحصیلی.....۱۰۲
- جدول ۴-۸. تعداد دانشجویان مددجو برحسب نوع دانشگاه.....۱۰۳
- جدول ۴-۹. تعداد نخبگان و استعداد های برتر مورد حمایت.....۱۰۷
- جدول ۴-۱۰. زمینه نخبگی استعداد های برتر مورد حمایت.....۱۰۸
- جدول ۴-۱۱. ارائه خدمات فرهنگی به دانش آموزان و دانشجویان.....۱۱۰
- جدول ۴-۱۲. تعداد نفرات بهره مند از برنامه های فرهنگی.....۱۱۱
- جدول ۴-۱۳. تعداد موارد ارائه خدمات مشاوره به مددجویان.....۱۱۳
- ادامه جدول ۴-۱۳. تعداد موارد ارائه خدمات مشاوره به مددجویان.....۱۱۴
- جدول ۴-۱۴. روند ۴ ساله تأمین مسکن نیازمندان.....۱۱۵
- جدول ۴-۱۵. کمک به تأمین مسکن مددجویان.....۱۱۶
- جدول ۴-۱۶. روند ۴ ساله وضعیت خدمات اشتغال امداد به مددجویان.....۱۲۱
- جدول ۴-۱۷. طرح های اشتغال بر حسب محل اجرای طرح.....۱۲۲
- جدول ۴-۱۸. فرصت های شغلی بر حسب جنسیت.....۱۲۳
- جدول ۴-۱۹. تعداد و مبلغ تسهیلات پرداختی اشتغال به تفکیک منابع (میلیارد ریال).....۱۲۶
- ادامه جدول ۴-۱۹. تعداد و مبلغ تسهیلات پرداختی اشتغال به تفکیک منابع (میلیارد ریال).....۱۲۷
- جدول ۴-۲۰. طرح های اشتغال اجرا شده بر اساس گروه شغلی.....۱۳۰
- ادامه جدول ۴-۲۰. طرح های اشتغال اجرا شده بر اساس گروه شغلی.....۱۳۱
- جدول ۴-۲۱. طرح های اشتغال اجرا شده بر اساس نوع طرح.....۱۳۲
- جدول ۴-۲۲. برنامه آموزش های کسب و کار.....۱۳۴
- جدول ۴-۲۳. عملکرد کاربایی به تفکیک بسته تشویقی اعطایی به کارفرمایان.....۱۳۵
- جدول ۴-۲۴. برنامه راهبری شغلی.....۱۳۷
- جدول ۴-۲۵. عملکرد فعالیت پایدارسازی فعالیت های اشتغال و بازاریابی و فروش محصولات.....۱۳۸
- جدول ۴-۲۶. عملکرد فعالیت برگزاری رویداد های کارآفرینی و مشاغل نوین دانش بنیان.....۱۳۹
- ادامه جدول ۴-۲۶. عملکرد فعالیت برگزاری رویداد های کارآفرینی و مشاغل نوین دانش بنیان.....۱۴۰
- جدول ۴-۲۷. ارائه خدمات حقوقی- پرونده های مددجویی.....۱۴۲
- جدول ۴-۲۸. ارائه خدمات حقوقی به مددجویان- نتایج پرونده های مددجویی.....۱۴۳
- جدول ۴-۲۹. ارائه خدمات حقوقی به مددجویان.....۱۴۴



- جدول ۳-۳۰. روند ۴ ساله خدمات حمایتی امداد..... ۱۴۷
- جدول ۴-۳۱. تعداد موارد کمک به امر ازدواج نیازمندان..... ۱۴۸
- جدول ۴-۳۲. کمک به اسکان از طریق اجاره و ودیعه مسکن..... ۱۴۹
- جدول ۴-۳۳. تعداد کمک‌های موردی، خدمت ویژه سالمندان و کمک به تهیه لوازم ضروری..... ۱۵۰
- جدول ۴-۳۴. معافیت مددجویان از خدمت نظام وظیفه..... ۱۵۱
- جدول ۴-۳۵. تعداد معافیت صادر شده برای خانوار مددجو (انشعاب و عوارض)..... ۱۵۲
- جدول ۴-۳۶. بیمه تأمین اجتماعی مددجویان..... ۱۵۴
- جدول ۴-۳۷. روند ۴ ساله تسهیلات پرداختی صندوق امداد ولایت..... ۱۶۰
- جدول ۴-۳۸. تعداد و مبلغ تسهیلات قرض الحسنه صندوق امداد ولایت (میلیارد ریال)..... ۱۶۱
- ادامه جدول ۴-۳۸. تعداد و مبلغ تسهیلات قرض الحسنه صندوق امداد ولایت (میلیارد ریال)..... ۱۶۲
- جدول ۵-۱. درآمد صدقات (میلیون ریال)..... ۱۶۷
- جدول ۵-۲. تعداد صندوق‌ها به تفکیک نوع صندوق..... ۱۶۸
- جدول ۵-۳. درآمد زکوات (میلیون ریال)..... ۱۶۹
- جدول ۵-۴. درآمد طرح اکرام و محسنین (میلیون ریال)..... ۱۷۱
- جدول ۵-۵. تعداد ایتام دارای حامی (فعال و نیمه‌فعال)..... ۱۷۳
- جدول ۵-۶. درآمد طرح‌های مبتنی بر نیاز (میلیون ریال)..... ۱۷۶
- جدول ۵-۷. وضعیت مراکز نیکوکاری محل و نوع فعالیت..... ۱۷۹
- جدول ۵-۸. عملکرد مراکز نیکوکاری (میلیون ریال)..... ۱۸۰
- جدول ۵-۹. کل درآمد کمک‌های مردمی بدون مراکز نیکوکاری (میلیون ریال)..... ۱۸۳
- جدول ۶-۱. ارزش ریالی کمک معیشت پرداختی و کمک موردی به مددجویان (میلیون ریال)..... ۱۸۶
- جدول ۶-۲. ارزش ریالی خدمات بهداشتی و درمانی ارائه شده به مددجویان (میلیون ریال)..... ۱۸۷
- جدول ۶-۳. ارزش ریالی خدمات بیمه اجتماعی ارائه شده به مددجویان (میلیون ریال)..... ۱۸۸
- جدول ۶-۴. ارزش ریالی خدمات فرهنگی به مددجویان (میلیون ریال)..... ۱۸۹
- ادامه جدول ۶-۴. ارزش ریالی خدمات فرهنگی به مددجویان (میلیون ریال)..... ۱۹۰
- جدول ۶-۵. ارزش خدمات مسکن ارائه شده به مددجویان (میلیون ریال)..... ۱۹۱
- جدول ۶-۶. ارزش ریالی خدمات اشتغال ارائه شده به مددجویان (میلیون ریال)..... ۱۹۲
- جدول ۶-۷. ارزش ریالی سایر خدمات توانمندسازی به مددجویان (میلیون ریال)..... ۱۹۳
- جدول ۶-۸. ارزش ریالی سایر خدمات توانمندسازی به مددجویان (میلیون ریال)..... ۱۹۴

## فهرست نمودارها

- نمودار ۳-۱. روند ۴ ساله تعداد خانوار مددجو ..... ۴۴
- نمودار ۳-۲. روند ۴ ساله تعداد نفرات مددجو ..... ۴۴
- نمودار ۳-۳. روند ۴ ساله تعداد زنان سرپرست خانوار ..... ۴۵
- نمودار ۳-۴. روند ۴ ساله تعداد مددجویان سالمند ..... ۴۶
- نمودار ۳-۵. تعداد نفرات مددجو به تفکیک استان ..... ۴۹
- نمودار ۳-۶. درصد نفرات مددجو ..... ۵۰
- نمودار ۳-۷. تعداد نفرات مددجو برحسب جنسیت ..... ۵۳
- نمودار ۳-۸. تعداد خانوار مددجو برحسب جنسیت سرپرست ..... ۵۶
- نمودار ۳-۹. درصد نفرات مددجو بر حسب جنسیت ..... ۵۹
- نمودار ۳-۱۰. درصد خانوار مددجو بر حسب جنسیت ..... ۵۹
- نمودار ۳-۱۱. تعداد خانوار مورد حمایت برحسب محل سکونت ..... ۶۱
- نمودار ۳-۱۲. درصد خانوار مورد حمایت برحسب محل سکونت ..... ۶۳
- نمودار ۳-۱۳. تعداد نفرات مددجو برحسب محل سکونت ..... ۶۳
- نمودار ۳-۱۴. نفرات سالمند مورد حمایت ..... ۶۵
- نمودار ۳-۱۵. درصد سالمندان بر حسب جنسیت ..... ۶۶
- نمودار ۳-۱۶. درصد سالمندان بر حسب محل سکونت ..... ۶۶
- نمودار ۳-۱۷. درصد خانوار زن سرپرست بر حسب رده سنی ..... ۶۹
- نمودار ۳-۱۸. درصد خانوار زن سرپرست بر حسب محل سکونت ..... ۶۹
- نمودار ۳-۱۹. تعداد خانوار مورد حمایت بر حسب تعداد افراد ..... ۷۱
- نمودار ۳-۲۰. وضعیت تأهل سرپرست خانوار ..... ۷۸
- نمودار ۳-۲۱. تعداد مددجویان بیمار خاص و صعب‌العلاج ..... ۸۵
- نمودار ۴-۱. کل دانش‌آموزان تحت حمایت ..... ۹۹
- نمودار ۴-۲. کل دانش‌آموزان تحت حمایت به تفکیک شهری و روستایی ..... ۱۰۰
- نمودار ۴-۳. کل دانش‌آموزان تحت حمایت به تفکیک دختر و پسر ..... ۱۰۰
- نمودار ۴-۴. کل دانشجویان تحت حمایت ..... ۱۰۴
- نمودار ۴-۵. کل دانشجویان تحت حمایت به تفکیک جنسیت ..... ۱۰۵

- نمودار ۴-۶. کل دانشجویان تحت حمایت به تفکیک محل سکونت..... ۱۰۵
- نمودار ۴-۷. کل دانشجویان تحت حمایت به تفکیک مقطع تحصیلی..... ۱۰۵
- نمودار ۴-۸. کل شرکت‌کنندگان در اردوها..... ۱۱۲
- نمودار ۴-۱۰. تعداد تسهیلات پرداختی اشتغال..... ۱۲۹
- نمودار ۴-۱۱. تعداد بیمه تأمین اجتماعی مددجویان..... ۱۵۵

## فهرست اطلاع‌نگاشت‌ها

- اطلاع‌نگاشت ۳-۱. توزیع نسبی خانوار مددجویی..... ۵۱
- اطلاع‌نگاشت ۳-۲. تعداد مددجویان بر حسب جنسیت..... ۵۴
- اطلاع‌نگاشت ۳-۳. توزیع نسبی خانوار با سرپرست زن..... ۵۷
- اطلاع‌نگاشت ۳-۴. تعداد مددجویان مورد حمایت بر حسب مناطق..... ۶۲
- اطلاع‌نگاشت ۳-۵. توزیع نسبی نقرات سالمند..... ۶۷
- اطلاع‌نگاشت ۳-۶. درصد خانوار مورد حمایت بر حسب تعداد افراد..... ۷۱
- اطلاع‌نگاشت ۳-۷. تعداد خانوار مددجویان بر حسب دین و مذهب..... ۷۶
- اطلاع‌نگاشت ۳-۸. وضعیت تأهل سرپرست خانوار..... ۷۸
- اطلاع‌نگاشت ۳-۹. تعداد خانوار و نقرات زندانیان مورد حمایت..... ۸۷
- اطلاع‌نگاشت ۴-۱. دانش‌آموزان تحت حمایت به تفکیک محل سکونت..... ۹۳
- اطلاع‌نوشت ۴-۲. تعداد دانش‌آموزان مورد حمایت بر حسب مقاطع تحصیلی و جنسیت..... ۹۷
- اطلاع‌نگاشت ۴-۳. تعداد دانشجویان خانوار مددجو بر حسب مقطع تحصیلی..... ۱۰۶
- اطلاع‌نگاشت ۴-۴. تأمین مسکن نیازمندان..... ۱۱۷
- اطلاع‌نگاشت ۴-۵. توزیع نسبی تأمین مسکن..... ۱۱۸
- اطلاع‌نگاشت ۴-۶. طرح‌های اشتغال اجرا شده..... ۱۲۴
- اطلاع‌نگاشت ۴-۷. توزیع نسبی فرصت‌های شغلی ایجاد شده..... ۱۲۵
- اطلاع‌نگاشت ۴-۸. تعداد و مبلغ تسهیلات پرداختی اشتغال به تفکیک منابع..... ۱۲۸
- اطلاع‌نگاشت ۴-۹. تعداد طرح‌های اشتغال اجرا شده بر اساس نوع طرح..... ۱۳۳
- اطلاع‌نگاشت ۴-۱۰. عملکرد برنامه آموزش‌های کسب و کار و برنامه کاربایی..... ۱۳۶
- اطلاع‌نگاشت ۴-۱۱. حمایت‌های حقوقی..... ۱۴۵
- اطلاع‌نگاشت ۴-۱۲. تعداد موارد کمک به امر ازدواج نیازمندان..... ۱۴۷
- اطلاع‌نگاشت ۴-۱۳. تعداد معافیت صادر شده برای خانوار مددجو..... ۱۵۳
- اطلاع‌نگاشت ۴-۱۴. عملکرد بیمه تأمین اجتماعی مددجویان مورد حمایت..... ۱۵۶
- اطلاع‌نگاشت ۴-۱۵. تعداد و مبلغ تسهیلات قرض‌الحسنه صندوق امداد ولایت..... ۱۵۹
- اطلاع‌نگاشت ۴-۱۶. توزیع نسبی تسهیلات پرداختی صندوق امداد ولایت..... ۱۶۰
- اطلاع‌نگاشت ۵-۱. درآمد صدقات و طرح اکرام (ایتام و محسنین)..... ۱۶۶

- اطلاع‌نگاشت ۵-۲. طرح اکرام (ایتام و محسنین) ..... ۱۷۲
- اطلاع‌نگاشت ۵-۳. تعداد فرزندان تحت حمایت طرح اکرام (محسنین و ایتام)..... ۱۷۴
- اطلاع‌نگاشت ۵-۴. عملکرد طرح‌های مبتنی بر نیاز و مناسبت‌ها..... ۱۷۷
- اطلاع‌نگاشت ۵-۵. وضعیت و درآمد مراکز نیکوکاری..... ۱۸۱
- اطلاع‌نگاشت ۵-۶. توزیع نسبی کمک‌های مردمی (نقدی)..... ۱۸۲

## پیش‌گفتار

کمیته امداد امام خمینی<sup>(۵)</sup> بر اساس اندیشه‌ها و تفکرات دینی و فقهی بنیانگذار کبیر انقلاب اسلامی حضرت امام خمینی<sup>(۵)</sup> با هویت دینی، مردمی و جهادی، عام المنفعه و غیرانتفاعی و با هدف حمایت از محرومان و نیازمندان تاسیس شده است. بازاندیشی در خاستگاه و فلسفه وجودی امداد امام<sup>(۵)</sup> که اهداف مقدسی را دنبال می‌نماید، ترجمان این است که چگونه یک تفکر نوین و بدیع در عرصه حکمرانی دینی، نهادی با افق‌های روشن و والا می‌آفریند که الهام‌بخش در مسیر حل مسائل محرومان و کاهش فقر و محرومیت در جامعه و توسعه‌دهنده شبکه احسان و نیکوکاری باشد.

خداوند منان را شاکریم که فرصت و نعمت خدمت به ولی نعمتان جامعه و افتخار اعتماد و نمایندگی خیرین و نیکوکاران و نیز سازمان‌ها، موسسات خیریه و تشکل‌های مردمی را در راستای ارائه خدمت به محرومان به ما عطا فرمود.

این نهاد در اجرای منویات ولی امر مسلمین جهان حضرت آیت‌الله العظمی امام خامنه‌ای<sup>(مدظله‌العالی)</sup> مبنی بر «توانمندسازی» و «ایجاد درآمد با ثبات» برای خانواده‌های تهیدست با رعایت کرامت و حرمت کمک‌شوندگان، در سال ۱۴۰۱ با ارائه خدمت در عرصه‌های متنوع حمایتی، اجتماعی و فرهنگی و با تأکید بر معیشت و سلامت، تأمین مسکن، اشتغال و زمینه‌سازی برای ایجاد کسب و کار و درآمد پایدار برای مددجویان و دهک‌های پایین درآمدی در مسیر توانمندسازی نیازمندان گام‌های موثری را برداشته است.

شایان ذکر است امداد امام<sup>(۵)</sup> به منظور تسهیل در ارائه خدمات به جامعه هدف و ارتقای سطح کمی و کیفی خدمات، اجرای طرح هوشمندسازی امداد امام<sup>(۵)</sup> را در دستور کار قرار داده و نسبت به استقرار سامانه هوشمند امداد (سها) اقدام نمود. این سامانه با برخورداری متنوعی از قابلیت‌ها، دستاوردهای بسیاری را به همراه داشته و فرصت‌های بی‌بدیلی را ایجاد نموده که تحول در نظام آماری این نهاد از جمله آنها می‌باشد. این تحول، خود زمینه‌ساز ارائه خدمات عدالت‌محور و شایسته‌تر به مددجویان و نیازمندان گردیده است.

لذا، با این نگاه، سالنامه آماری ۱۴۰۱ که چهلمین سالنامه آماری کمیته امداد امام خمینی<sup>(۵)</sup> می‌باشد، با رویکرد و نظم جدیدی تهیه و بازآرایی شده و حاوی گزارش اقدامات و خدمات امداد امام<sup>(۵)</sup> در سال مذکور بوده و به مسئولان، کارشناسان، برنامه‌ریزان، پژوهشگران و صاحب‌نظران ارجمند تقدیم می‌گردد تا از نظرات و پیشنهادات ارزشمندشان بهره‌مند شویم.

در پایان، ضمن تشکر و قدردانی از رهنمودهای حکیمانه و عنایات ویژه مقام معظم رهبری<sup>(مدظله العالی)</sup> و دفتر معظم‌له، حمایت‌های مستمر مراجع عظام تقلید، قوای سه‌گانه و کارگزاران محترم نظام اسلامی و اعتماد و حمایت‌های بی‌دریغ خیرین و نیکوکاران گرانقدر، از تمامی امدادگران مخلص و عزیز که در مسیر خدمت‌رسانی و رسیدگی به امور ولی‌نعمتان جامعه اسلامی همواره اهتمام دارند و به ویژه همراهی مستمر هیأت محترم امناء کمیته امداد امام خمینی<sup>(۵)</sup> سپاسگزاری می‌نمایم. همچنین لازم می‌دانم از زحمات همکاران محترم معاونت برنامه‌ریزی و بودجه و سایر حوزه‌های ستادی و استان‌ها که در تولید و انتشار این سالنامه نقش آفرینی نموده‌اند، تشکر نمایم.

سید مرتضی بختیاری

عضو هیأت امناء و رئیس کمیته امداد امام خمینی<sup>(۵)</sup>

## مقدمه

کمیته امداد امام خمینی<sup>(ه)</sup> با استعانت از خداوند متعال و توجه به رهنمودهای حکیمانه مقام معظم رهبری<sup>(مدظله العالی)</sup> و شعار و راهبرد محوری سال ۱۴۰۱ با عنوان سال «تولید، دانش‌بنیان و اشتغال آفرین» و با نگاهی به سیاست کلان کشور در حوزه کاهش فقر و محرومیت و اولویت های مددجویان و نیازمندان جامعه، راهبردها و برنامه‌های خود را بازتنظیم و مدون نموده است. بر همین اساس، این نهاد در سال ۱۴۰۱ در راستای حمایت و صیانت از محرومان و نیازمندان جامعه و همسو با برنامه‌های بنیادین دولت محترم به ویژه جهش تولید مسکن و ایجاد فرصت‌های شغلی و اشتغال پایدار، اقدامات ارزشمندی را انجام داده و در پی این تلاش‌ها، دستاوردهای فاخر و ماندگاری حاصل شده است که مهم‌ترین آنها، توانمندسازی مددجویان و خروج از چرخه حمایتی این نهاد بوده است.

با توجه به ماهیت ماموریت‌های امداد امام<sup>(ه)</sup> و ضرورت هوشمندسازی، سامانه هوشمند امداد (سها) با استفاده از ظرفیت بانک‌های اطلاعاتی سایر دستگاه‌های مرتبط راه اندازی و به مرحله بهره‌برداری رسید؛ که یکی از دستاوردهای آن ایجاد امکان دسترسی به آمار و اطلاعات متقن، با کیفیت و به روز است. این موضوع، تحول در نظام آماری امداد امام<sup>(ه)</sup> را رقم زده است و با تسهیل و توسعه مستمر زیرساخت‌های تبادل، پشتیبان‌گیری و نمایش اطلاعات آماری و اطلاع‌رسانی تولیدات آماری؛ میزان استناد به این آمارها و اطلاعات به ویژه در تعیین جهت‌گیری‌ها و سیاست‌های کلان و برنامه‌ریزی‌های راهبردی و عملیاتی، به نحوی بی‌سابقه افزایش یافته است.

در همین راستا، سالنامه آماری ۱۴۰۱ به عنوان گزارش مرجع، حاوی اطلاعاتی در مورد کمیته امداد امام خمینی<sup>(ه)</sup> و دربرگیرنده مجموعه‌ای از آخرین اطلاعات آماری اقدامات انجام یافته در زمینه فعالیت‌های «توانمندسازی»، «حمایتی»، «مشارکت‌های مردمی» و «خدمات مدیریت» است که به منظور تامین نیازهای آماری تصمیم‌گیران، برنامه‌ریزان، پژوهشگران و سایر متقاضیان تهیه و منتشر شده که گزارش اجمالی آن به شرح ذیل است:



- این نهاد در سال ۱۴۰۱ از ۲.۴ میلیون خانوار (حدود ۱۰ درصد از خانوارهای کشور) و افزون بر ۵ میلیون نفر (حدود ۶ درصد جمعیت کشور) حمایت نموده است.

- با نگاهی به نرخ تورم، سرانه کمک معیشت پرداختی به خانوارها در سال ۱۴۰۱ نسبت به سال گذشته، ۵۶ درصد رشد داشته است.

- تأمین مسکن نیازمندان از طریق انعقاد تفاهم نامه با دستگاه‌های متولی، نهادهای حمایتی و مشارکت در طرح نهضت ملی مسکن مورد تاکید بوده و اعتبارات این برنامه نسبت به سال گذشته حدود ۴۹ درصد افزایش یافته است.

- اعتبار برنامه حمایت از ازدواج نیازمندان با تأمین جهیزیه و لوازم ضروری که با هم افزایی نهادها و خیرین صورت می‌گیرد، در سال ۱۴۰۱ نسبت به سال گذشته رشد ۵۸ درصدی داشته است.

- اعتبار برنامه حمایت از اشتغال نیازمندان با بهره‌گیری از منابع تسهیلات بانکی نسبت به سال قبل، ۱۳۷ درصد رشد را تجربه نموده است.

- منابع تسهیلات قرض الحسنه پرداختی صندوق امداد ولایت نسبت به سال قبل ۴۵ درصدی رشد داشته است.

- با همدلی و کمک‌های مومنانه بیش از ۸ میلیون نفر از مردم خیر و نیکوکار در طرح‌های مشارکت‌های مردمی این نهاد، زمینه ارائه خدمات بهتر و شایسته‌تر به محرومان و نیازمندان و مناطق محروم کشور فراهم شده است. شایان ذکر است، ارزش ریالی کمک‌های خیرین به این نهاد در این سال نسبت به سال قبل به میزان ۴۱ درصد رشد داشته است.

در سالنامه حاضر، گزیده‌ای از اطلاعات هر فصل در مقدمه آن ذکر شده است، که استفاده از آنها به منظور دستیابی به یک تصویر کلی از اطلاعات موجود در سالنامه و هر یک از فصل‌ها توصیه می‌شود. خاطر نشان می‌گردد در این گزارش به منظور افزایش جذابیت‌های بصری، از نمودارهای آماری و اطلاع‌نگاشت‌ها به نحوی مناسب استفاده شده است.


بدیهی است، ممکن است این سالنامه آماری دارای کاستی‌ها و نواقصی باشد که انشالله در سالنامه‌های بعدی بازنگری و لحاظ خواهد شد. از این رو، معاونت برنامه‌ریزی و بودجه، پذیرای انتقادات و پیشنهادهای سازنده تمامی صاحب نظران، پژوهشگران و کارشناسان ارجمند خواهد بود.

اینجانب از حمایت‌ها و عنایات اعضای محترم هیأت امناء، رئیس محترم امداد امام(ه)، معاونین و مدیران محترم ستادی و استانی، همچنین از کوشش‌های همه‌جانبه امدادگران سراسر کشور، مدیران محترم برنامه‌ریزی و فناوری اطلاعات استان‌ها و نیز مرکز توسعه فناوری اطلاعات جناب آقای دکتر ذنوبی و همکاران ایشان و همکاران گرامی این معاونت به‌ویژه آقایان علی کریمی اصل، داود حسنی، سید احمد مدنی، علی گودرزی و دکتر اسفندیاری که در تولید و انتشار این سالنامه آماری مشارکت داشته‌اند، کمال تشکر و قدردانی را می‌نمایم.

سعید زارع‌زاده

معاون برنامه‌ریزی و بودجه





## معرفی کمیته امداد امام خمینی (ره)

---

## ۱- ۱. تاریخچه کمیته امداد امام خمینی (ه)

سبقه فعالیت‌های این نهاد به سال‌های قبل از پیروزی انقلاب و حدوداً سال ۱۳۴۲ برمی‌گردد که تعدادی از انقلابیون اول نهضت اسلامی که در زمره همراهان و هم‌زمان حضرت امام خمینی (ه) قرار داشتند، از طرف معظم‌له مأموریت رسیدگی و حمایت گسترده و فراگیر از اعتصابیون و خانواده‌های شهدا، زندانیان سیاسی و نیازمندان جامعه را بر عهده گرفتند.

با پیروزی انقلاب شکوهمند اسلامی و آغاز فعالیت مجدد بخش‌های اداری، اقتصادی و فرهنگی کشور، لزوم حمایت از نیازمندان در صدر برنامه‌های نظام قرار گرفت و ۲۲ روز پس از پیروزی انقلاب اسلامی در تاریخ ۱۴ اسفند ماه ۱۳۵۷ هجری شمسی، کمیته امداد امام خمینی (ه) به عنوان دومین نهاد انقلابی، با صدور حکم پرخیر و برکت و تاریخی حضرت امام خمینی (ه) برای مدت نامحدود، به منظور تحقق بخشیدن به اهداف عالی نظام جمهوری اسلامی ایران و ولایت فقیه در توانمندسازی و شکوفایی استعدادها و تأمین خوداتکایی، تقویت و رشد ایمانی و اعتقادی نیازمندان و محرومان کشور تأسیس گردید.

براساس ماده ۲ اساسنامه کمیته امداد، هدف از تشکیل کمیته امداد امام (ه)، توانمندسازی و شکوفایی استعدادها و تأمین خوداتکایی، تقویت و رشد ایمانی و اعتقادی نیازمندان و محرومان با ارائه خدمات اجتماعی، حمایتی، فرهنگی و معیشتی به آنان می‌باشد. بر اساس ماده ۳ اساسنامه، کمیته امداد امام (ه) دارای شخصیت حقوقی و مقررات مالی و اداری و استخدامی مستقل است که تحت نظارت عالی مقام معظم ولایت مطلقه فقیه و طبق مفاد اساسنامه آن اداره می‌شود. اعضای این هیأت عبارتند از: آقایان حضرت حجت‌الاسلام والمسلمین محسن کازرونی، سیدمرتضی بختیاری، مصطفی خاکسار قهرودی، حسین انواری، حمیدرضا ترقی، حجت‌الله عبدالملکی و سرکار خانم مرضیه وحید دستجردی.

اساسنامه اول این نهاد در تاریخ ۱۳۶۶/۰۳/۲۰ به توشیح و تأیید حضرت امام خمینی (ه)، اساسنامه دوم آن در مورخ ۱۳۸۰/۰۹/۲۹ و اساسنامه سوم آن در مورخ ۱۳۹۴/۰۱/۱۵ به تأیید مقام معظم رهبری حضرت آیت‌الله‌العظمی امام خامنه‌ای (مدظله‌العالی) رسیده است.

## ۱- ۲. اهداف و وظایف کمیته امداد امام خمینی (ره)

کمیته امداد امام خمینی (ره)، با هدف توانمندسازی و شکوفایی استعدادها و تأمین خوداتکایی، تقویت و رشد ایمانی و اعتقادی نیازمندان و محرومان تشکیل یافته است.

بر اساس ماده ۶ اساسنامه، اهداف و وظایف کمیته امداد عبارتند از:

۱. بررسی و شناخت انواع محرومیت‌های مادی و معنوی نیازمندان و تبیین آن‌ها و شناسایی افراد و خانواده‌های لازم‌الحمایه در شهر، روستا و عشایر.

۲. پیشنهاد خط‌مشی، سیاست‌های اجرایی، طرح و برنامه‌های مؤثر برای رفع محرومیت‌های نیازمندان در ابعاد مختلف به مراجع ذیربط با استفاده از تمام ظرفیت‌های مردمی و دینی و قانونی.

۳. فراهم آوردن امکانات لازم به منظور توانمندسازی، خوداتکایی، استقلال اقتصادی افراد و خانواده‌های نیازمند از طریق استعداد سنجی، مهارت آموزی، ایجاد اشتغال، آموزش‌های فنی و حرفه‌ای و اعطای وام خدمات در حد توان.

۴. ایجاد تسهیلات لازم جهت سلامت خانواده‌های نیازمند و تأمین خدمات بهداشتی و درمانی و اقدام به بیمه‌های درمانی و اجتماعی آنان در حد امکانات و قوانین و مقررات مربوطه.

۵. پرداخت نقدی و مساعدت‌های غیرنقدی از قبیل تأمین مسکن، جهیزیه و کمک ازدواج نیازمندان.

۶. ارائه تسهیلات قرض‌الحسنه به نیازمندان در چارچوب ضوابط مصوب هیأت امنا کمیته امداد امام (ره) از طریق:

الف- صندوق قرض الحسنه با جذب سپرده‌های مردمی.

ب - بهره‌گیری از امکانات سایر صندوق‌های قرض الحسنه.

ج - بهره‌گیری از قرض الحسنه و تسهیلات بانک‌ها و مراکز دولتی.

د - استفاده از سایر ظرفیت‌های قانونی.

۷. ارائه خدمات فرهنگی به افراد و خانواده‌های نیازمند و ارتقاء باورهای دینی و سبک زندگی اسلامی آنان از طریق فعالیت‌های آموزشی، تربیتی با بهره‌گیری از ظرفیت حوزه‌های علمیه و دیگر مراکز فرهنگی.

۸. صیانت از نهاد خانواده و ارائه خدمات مشاوره، مددکاری و حمایت‌های لازم حقوقی و قضایی از افراد و خانواده‌های نیازمند.

۹. انتقال تجربیات و راهکارهای رفع فقر و کمک به نیازمندان دیگر کشورها در چارچوب سیاست‌های نظام جمهوری اسلامی ایران.
۱۰. ترویج و احیاء فرهنگ احسان و نیکوکاری و اکرام ایتمام و نشر سنت‌های حسنه اسلامی، جذب و جلب، تمرکز و مدیریت زکوات، صدقات، انفاقات، اعانات و درآمد موقوفات حمایتی و توانمندسازی که به نام کمیته امداد امام (ره) وقف می‌شود و مصرف آنها در جهت رفع انواع محرومیت‌های نیازمندان مطابق ضوابط اسلامی.
۱۱. ارتباط و هماهنگی با مؤسسات خیریه و تشکل‌های نیکوکاری مردمی داخل و خارج کشور به منظور تعامل و تبادل تجربه و بهره‌گیری از ظرفیت‌های آنها در جهت انجام حمایت‌های مادی و معنوی از محرومان با تقویت و گسترش مشارکت مردمی.
۱۲. ایجاد سازوکار قانونی به منظور هماهنگی و ساماندهی نظارت برحسن عمل مؤسسات خیریه رسمی مرتبط با فعالیت‌های کمیته امداد امام (ره).
۱۴. انجام مأموریت‌هایی در چارچوب اهداف و وظایف امداد امام که توسط مراجع قانونی تعیین و تأمین اعتبار می‌شود.

### ۱-۳. منابع مالی کمیته امداد امام خمینی (ره)

براساس ماده ۸ اساسنامه، منابع مالی کمیته امداد امام (ره)، عبارتند از:

الف: عنایات مقام معظم رهبری (مدظله العالی).

ب: اعتبارات و کمک‌های دولت جمهوری اسلامی ایران.

ج: هدایا و کمک‌های مردمی، مؤسسات، سازمان‌ها و نهادهای داخل و خارج کشور.

د: صدقات، نذورات، زکوات، انفاقات، هبه و ثلث و موقوفاتی که به نام کمیته امداد امام (ره) وقف می‌شود.

ه: درآمد حاصل از فعالیت‌های اقتصادی شرکت‌ها و مؤسسات وابسته براساس سیاست‌های ابلاغی مقام معظم رهبری (مدظله العالی) و فروش اموال (منقول و غیرمنقول).

#### ۱-۴. سند چشم‌انداز ۱۰ ساله کمیته امداد امام خمینی (ره)

۱. برخوردار از متوسط رشد سالیانه ۲ درصد شاخص بهره‌وری کل سازمان و کاهش متوسط سالیانه ۴ درصدی هزینه تمام‌شده خدمات به نسبت سال پایه (بدون احتساب نرخ تورم سالانه)
۲. معتبرترین مرجع داده‌ای و دانشی در نظام خدمت به محرومین.
۳. مؤثرترین نهاد در جهت‌دهی به سیاست‌ها و برنامه‌های عرصه خدمت به محرومین.
۴. برخوردار از گسترده‌ترین، معتبرترین و کارآمدترین شبکه مردمی احسان و نیکوکاری در کشور، منطقه و جهان اسلام.
۵. برخوردار از میانگین رشد سالانه ۲۰ درصدی مشارکت‌های پایدار مردمی در برنامه‌های حمایت و توانمندسازی محرومین (بدون احتساب نرخ تورم سالانه).
۶. مرجع جذب و جلب و مدیریت و مصرف زکوات، صدقات، انفاقات، اعانات و درآمد موقوفاتی که به نام امداد امام وقف می‌شود.
۷. دست‌یافته به پوشش ۱۰۰٪ بسته خدمات توانمندسازی و کاهش دوره حمایت معیشتی به میزان حداکثر ۵ سال برای مددجویان واجد شرایط.
۸. الهام‌بخش در عرصه حاکمیت دینی در حل مسئله محرومین و مؤثر در تقویت همگرایی مردم و حکومت اسلامی.

#### ۱-۵. بیانیه مأموریت کمیته امداد امام خمینی (ره)

- کمیته امداد امام خمینی (ره) نهادی دینی، انقلابی، حاکمیتی، برخوردار از چند دهه تجربه، دانش روز و با رویکردی مردمی است که تحت نظارت عالی مقام معظم ولایت مطلقه فقیه، همسو با بیانیه گام دوم انقلاب اسلامی و در راستای کمک به تحقق نظام آرمانی حقوق و تکالیف متقابل حکومت اسلامی و محرومین جامعه، عدالت اجتماعی و صیانت از حقوق محرومین و تقویت همبستگی‌های اجتماعی، در چارچوب اساسنامه از طریق زیر اقدام می‌نماید:
- استقرار و راهبری نظام ملی احسان و نیکوکاری و پیوند دادن ظرفیت‌های مردمی با دستگاه‌های موظف.
  - شناسایی، پایش فقر، حمایت، توانمندسازی و ارتقای منزلت نیازمندان.
  - دیده‌بانی و هوشمندی نظام خدمت به محرومین.



- ظرفیت‌سازی، سامان‌دهی، شبکه‌سازی و جهت‌دهی به مأموریت و مسئولیت‌های اجتماعی نهادهای حاکمیتی، دولتی، عمومی و بخش خصوصی و جبهه فعالان خدمت به محرومین اعم از مراکز نیکوکاری، خیریه‌ها، گروه‌های جهادی، تشکل‌های مردمی و آحاد مردم.
  - اثرگذاری بر سیاست‌ها و قوانین مرتبط به نفع محرومین و کمک به رفع فقر و محرومیت.
  - ترویج گفت‌وگو با احسان و نیکوکاری مبتنی بر سنت‌های حسنه اسلامی.
- این اقدامات در عرصه‌های مختلف خدمات اجتماعی، اقتصادی، حمایتی، معیشتی، فرهنگی و حقوقی به محرومین در سطوح مختلف ملی، منطقه‌ای و بین‌المللی به صورت مستقیم و غیرمستقیم ارائه می‌گردد.

## ۱-۶. بیانیه ارزش‌های محوری حاکم بر کمیته امداد امام خمینی (ره)

۱. خداباوری و توجه به جلب رضایت الهی و اقتداء به سیره معصومین (ع) در خدمت به محرومین.
۲. بهره‌گیری از مشارکت همه جانبه مردم، خرد جمعی و مسئولیت‌پذیری جامعه در تحقق وظیفه حکومت اسلامی نسبت به محرومین.
۳. ارتقای فرهنگ خودکنترلی مبتنی بر وجدان کاری و تعهد و انضباط اداری و مالی و توسعه فرهنگ سبقت در خدمت خالصانه و بی‌منت با تاسی از تعالیم اسلامی.
۴. صیانت از کرامت مستضعفین و محرومین به عنوان ولی نعمتان انقلاب اسلامی با رویکرد نوآوری و شکوفایی استعدادها.
۵. ایجاد عدالت اجتماعی و رفع محرومیت در کشور.
۶. حاکمیت ارزش‌های بنیادین اسلامی و انقلابی و تبعیت از رهنمودهای ولی فقیه زمان در طراحی و برنامه‌ریزی حمایت از اقشار محروم.
۷. رویکرد خانواده‌محوری در طراحی برنامه‌های حمایت از اقشار محروم.
۸. تقویت بنیه دینی و ارزشی محرومان به عنوان سرمایه اجتماعی نظام و پرهیز از هر گونه ورود به فعالیت‌های جناحی.
۹. نیازمحوری و انعطاف‌پذیری در طراحی و ارائه خدمات کارآمد و جهادی با رویکرد توانمندسازی.

## ۱-۷. وضعیت موجود و اهم آمار عملکرد کمیته امداد امام خمینی (ره) در سال ۱۴۰۱

### آمارهای جمعیتی جامعه هدف:

- جامعه هدف مددجویان، به تعداد ۲,۴۷۰,۲۸۰ خانوار با جمعیتی معادل ۵,۲۳۰,۶۳۹ نفر (معادل ۹۶ درصد خانوار کشور).
- از لحاظ تفکیک جنسیتی ۶۴ درصد مددجویان (۳,۳۳۶,۲۸۲ نفر) دختران و زنان و مابقی به تعداد ۱,۸۹۴,۳۵۷ نفر مردان هستند.
- از این تعداد خانوار ۱,۱۷۸,۸۳۷ خانوار ساکن در مناطق شهری (۴۸ درصد شهری) و ۱,۲۹۱,۴۴۳ خانوار ساکن مناطق روستایی (۵۲ درصد روستایی) هستند.
- از این تعداد ۱,۲۷۰,۱۹۵ خانوار با سرپرست زن و تعداد عائله ۱,۹۲۶,۶۴۰ نفری هستند (معادل ۳۸ درصد زنان سرپرست خانوار کشور).
- بعد خانوار در خانوار با سرپرست زن معادل ۱.۵ نفر و برای مردان ۲.۸ نفر است. بیش از ۶۵ درصد زنان سرپرست خانوار به تنهایی زندگی می‌کنند.
- جمعیت سالمند ۶۰ سال به بالا مورد حمایت امداد معادل ۱,۶۴۱,۸۸۳ نفر هستند (معادل ۲۰ درصد سالمندان کشور).
- میانگین سنی مددجویان ۴۵ سال است؛ این میزان برای زنان سرپرست خانوار ۵۹ سال و برای سالمندان ۷۵ سال است.
- ۴۰ درصد مددجویان به تنهایی زندگی می‌کنند؛ ۳۰ درصد خانوار مددجویان دو نفره؛ ۱۵ درصد در خانوارهای سه نفری و ۹ درصد خانوار چهار نفری و فقط ۶ درصد مددجویان در خانوارهای پرجمعیت بالای ۵ نفره زندگی می‌کنند.
- وضعیت تاهل سرپرستان خانوار؛ ۴۹ درصد متاهل، ۶ درصد مجرد و ۳۲ درصد به علت فوت و ۱۳ درصد به علت طلاق فاقد همسر هستند.
- بیش از ۷۵ درصد مددجویان مورد حمایت جز سه دهک پایین جامعه هستند.
- ۵۹ درصد خانوار دارای مسکن ملکی‌اند، ۱۳ درصد خانوارها دارای مسکن اجاره ای و ۲۶ درصد خانوارها در منازل سکونت رایگان وقفی و ورثه ای زندگی می‌کنند.

### حوزه حمایت و سلامت خانواده:

- بیشترین دلایل علت حمایت از خانوار مددجویان به ترتیب ۳۲ درصد فوت شوهر، ۲۴ درصد سرپرست سالمند، ۲۰ درصد نیازمندان موضوع تبصره ۱۴، ۱۲ درصد فوت شوهر و ...
- حمایت از ۳۷ هزار خانوار زندانی با جمعیتی بالغ بر ۱۳۷ هزار نفر.
- حمایت از ۷۱,۶۰۹ نفر از مددجویان دارای بیماری خاص و صعب‌العلاج.
- کمک به رفع سوء‌تغذیه ۵۴,۳۴۰ کودک زیر ۵ سال و ۵۱,۸۳۶ مادر باردار و شیرده با ارائه بسته‌های غذایی.
- حمایت از ۱۲۷,۱۰۹ مددجو با پرداخت حق بیمه‌های اجتماعی.
- کمک به تامین مسکن ۹۷,۷۹۴ خانوار با پرداخت اجاره مسکن.
- کمک به ازدواج ۸۰,۴۰۶ مددجو در قالب تأمین ۶۴,۹۱۹ مورد جهیزیه نوعروس، ۱۱,۸۸۱ مورد جهیزیه ازدواج مجدد زنان سرپرست خانوار و ۳,۶۰۶ مورد هدیه ازدواج پسران.
- تعداد ۱۶۲,۵۲۹ لوازم ضروری زندگی در قالب تعداد ۱۶,۶۵۱ یخچال، ۲۵,۶۳۶ کولر آبی، ۶۵,۷۴۶ بخاری گازی، ۳۴,۴۳۱ دستگاه آبگرمکن و سایر اقلام (تلویزیون، فرش، جاروبرقی، اجاق گاز و...) با کمک خیرین و منابع دولتی بین مددجویان توزیع شده است.
- پرداخت وام‌های قرض‌الحسنه به منظور گشایش مشکلات کاری و زندگی مردم نیازمند از محل منبع صندوق امداد ولایت و هم‌افزایی با بانک‌ها، به تعداد ۳۴۰,۶۳۶ نفر و مبلغ ۴۶,۲۶۰ میلیارد ریال.

### حوزه امور فرهنگی

- حمایت از ۷۵۹,۳۸۸ دانش‌آموز و ۵۱,۱۳۸ دانشجو در خانوار مددجویان.
- شناسایی و ارائه خدمات به تعداد ۷,۴۵۷ نفر نخبه و استعداد برتر
- اعزام بیش از ۱۱۶,۱۲۱ مددجو مورد حمایت به اردوهای زیارتی در قالب شرکت در مراسم پیاده‌روی بزرگ اربعین حسینی و اردوهای سراسری.
- ارائه ۳۵۲,۴۴۷ خدمت مشاوره در قالب مشاوره فردی، مشاوره گروهی، تحصیلی، ازدواج، شغلی، خانوار زندانی و ...
- ارائه ۴۴۱,۰۵۸ نفر ساعت آموزش‌های آگاه‌سازی و مهارت‌های زندگی به جامعه هدف.

**حوزه حقوقی و امور مجلس:**

- معاضدت قضایی ۶,۲۱۵ پرونده حقوقی مددجویی در ۶۹۶ میز خدمت با همکاری ۱,۵۲۶ وکیل نیکوکار.
- اجرای برنامه‌های آموزش حقوقی با حضور ۳۴,۹۲۳ مددجو.

**حوزه اشتغال و خودکفایی:**

- پرداخت ۲۸۶,۸۹۰ فقره تسهیلات اشتغال به ارزش ۲۳۰,۳۹۲ میلیارد ریال برای حمایت از طرح‌های اشتغال و خودکفایی.
- ایجاد ۴۰۸,۴۹۵ فرصت شغلی؛ شامل ۳۸,۷۸۰ فرصت شغلی از طریق کاربایی و ۳۹۶,۷۱۵ فرصت شغلی در قالب طرح‌های اشتغال.
- ارائه آموزش‌های هدفمند کسب و کار به ۲۷۶,۶۸۱ نفر از مددجویان.
- نظارت بر ۵۹۲,۱۸۵ طرح اشتغال جاری در راستای حمایت و پایدارسازی مشاغل.
- کمک به بازاریابی و فروش محصولات مددجویی با برپایی ۳۰۲ بازارچه و نمایشگاه.

**حوزه تامین مسکن و امور مهندسی ساختمان**

- کمک به تأمین مسکن مددجویان با خرید و احداث ۲۳,۷۳۱ واحد مسکونی، احداث فضای جانبی (سرویس بهداشتی، حمام، لوله‌کشی گاز و...) برای ۳۷,۷۴۶ واحد و ارائه ۵۲,۵۶۸ خدمت تعمیرات.

**حوزه توسعه مشارکت‌های مردمی**

- درآمد صدقات (با مراکز نیکوکاری) به ارزش ۷,۵۸۱ میلیارد ریال (مبلغ ۶۲۸ میلیارد ریال به کمک روش‌های نوین جمع‌آوری شده است).
- درآمد طرح اکرام و محسنین (با مراکز نیکوکاری) به ارزش ۳۴,۲۰۷ میلیارد ریال (حمایت از ۴۲۹,۷۴۹ یتیم و فرزندان محسنین توسط ۱,۱۸۸,۸۸۰ حامی).
- درآمد طرح زکات (با مراکز نیکوکاری) به ارزش ۲۲,۶۶۶ میلیارد ریال.
- کمک‌های مبتنی بر نیاز (با مراکز نیکوکاری) به ارزش ۱۰۱,۲۸۵ میلیارد ریال.
- تعداد ۸,۶۹۹ مرکز نیکوکاری فعال و ارزش کمک‌های ارائه شده به میزان ۹۱,۱۶۳ میلیارد ریال.
- کل درآمد کمک‌های مردمی بدون احتساب مراکز نیکوکاری: ۷۴,۵۷۷ میلیارد ریال.





## تعاریف و مفاهیم آماری

---

## ۲-۱. تعریف مفاهیم کلیدی

**مددجو:** فرد نیازمندی است که به دلیل هم‌خوانی وضعیت عمومی وی با شرایط پذیرش مندرج در دستورالعمل‌های کمیته امداد امام<sup>(۵)</sup> در یک بازه زمانی مشخص و متناسب با نیاز، از خدمات پیش‌بینی شده بهره‌مند شده است.

**خانوار مددجو:** مجموعه مددجویان و افرادی که هم‌خرج هستند، اقامتگاه و تغذیه مشترک دارند. خانوار مددجو می‌تواند یک نفره باشد.

**سرپرست خانوار:** عضوی از خانوار است که معمولاً مسئولیت تأمین تمام یا بخش عمده‌ای از هزینه‌های خانوار یا تصمیم‌گیری در مورد نحوه هزینه‌کردن درآمدهای خانوار را برعهده دارد. سرپرست خانوار لزوماً مسن‌ترین عضو خانوار نیست و می‌تواند زن یا مرد باشد. در خانوار یک نفره، تنها عضو خانوار، سرپرست خانوار محسوب می‌شود.

**سالمند:** به افراد ۶۰ ساله و بیشتر سالمند گفته می‌شود.

**زن سرپرست خانوار:** زنی است که مسئولیت تأمین تمام یا بخش عمده‌ای از هزینه‌های خانوار یا تصمیم‌گیری در مورد نحوه هزینه‌کردن درآمدهای خانوار را برعهده دارد.

**خروج مددجویی:** به خارج شدن مددجو از سیستم دریافت خدمات امداد امام<sup>(۵)</sup> گفته می‌شود که به یکی از علل فوت، ازدواج و یا تأمین نیازهای مادی و معنوی مددجو بر اساس ضوابط و مقررات جاری امداد به گونه‌ای که مشمول تداوم خدمات امداد نشود، حادث می‌شود.

**شناسایی نیازمند:** فرایندی است که بر اساس شاخص‌های فقر در جغرافیای کشور و با به‌کارگیری ظرفیت‌های سازمان‌های ذی‌ربط و با رعایت اصل حرمت و کرامت خانواده‌ها به شناسایی مستمر خانواده‌ها و افراد نیازمند می‌پردازد.

**پذیرش نیازمند:** فرایندی است که طی آن بر مبنای ضوابط اجرایی امداد و رعایت اصول و کارافزارهای مددکاری اجتماعی، به بررسی و پاسخگویی نیازمندان شناسایی شده جهت دریافت خدمت از کمیته امداد امام<sup>(۵)</sup> می‌پردازد.

**برنامه رفع یا کاهش فقر مطلق (مددجویان موضوع تبصره ۱۴):** به تسهیلاتی گفته می‌شود که به نیازمندان شناسایی شده از محل اعتبارات هدفمندی یارانه‌ها در قانون بودجه سالیانه کل کشور تعلق می‌گیرد.

**کودک دچار سوء تغذیه:** کودکان زیر ۵ ساله هستند که با توجه به شاخص تن‌سنجی توسط مراکز بهداشتی و درمانی به کمیته امداد امام (ره) معرفی می‌شوند.

**مادر باردار و شیرده:** به مادر باردار از ابتدای چهارماهگی بارداری تا پایان شش ماهگی کودک اطلاق می‌شود.

**بیمه مکمل مددجویی:** ارائه مساعدت به بیماران جهت تأمین بخشی از هزینه‌های درمانی شامل کلیه هزینه‌های مازاد بر تعرفه و خارج از بسته بیمه پایه.

**بیمه اجتماعی:** بیمه‌ای است که معمولاً توسط دولت ارائه می‌شود و هدف از آن ایجاد حداقل پوشش بیمه‌ای برای تمام یا اقشاری از جامعه در مواجهه با مخاطرات دوران بازنشستگی، بازنندگی، از کارافتادگی، بیکاری و امثالهم می‌باشد.

**مشمول طرح‌های اشتغال و خودکفایی از محل کد ۹۹۴:** افرادی هستند که پرداخت حق بیمه آن‌ها بصورت ۱۰۰٪ توسط شخص بیمه شده یا کمیته امداد امام (ره) صورت می‌پذیرد. همچنین وفق توافقات فی‌مابین افرادی که از مورخ ۸۸/۱/۱ به بعد به هر نحو نزد سازمان تأمین اجتماعی سابقه پرداخت حق بیمه داشته باشند، در این گروه قرار خواهند گرفت.

**مشمول طرح‌های اشتغال و خودکفایی شهری و روستایی و زنان سرپرست خانوار شهری از محل بند (ب) ماده ۱۱ آئین‌نامه اجرایی ماده (۷) قانون هدفمندسازی یارانه‌ها:** افرادی هستند که پرداخت قسمتی از حق بیمه آنها (۵۵.۵٪ حداقل حقوق و دستمزد سالانه بر مبنای ۱۸٪) از محل معافیت اعتبارات حاصل از هدفمندسازی یارانه‌ها صورت گرفته و مابقی توسط بیمه شده یا کمیته امداد امام (ره) تا زمانیکه تحت پوشش این نهاد باشند، پرداخت می‌شود. پس از خروج از پوشش این نهاد، بیمه شده ضمن احراز شرایط مقرر در سازمان تأمین اجتماعی



می‌تواند نسبت به واریز کامل حق بیمه اقدام نماید. ضمناً نایبستی هیچ گونه سابقه پرداخت حق بیمه پس از ۸۸/۱/۱ داشته باشند.

**توانمندسازی:** مجموعه‌ای از مداخلات حرفه‌ای و تخصصی هدفمند است که با توان‌سنجی آغاز و با تاکید بر رویکرد اجتماع محور و خانواده محور با مشارکت ذی‌نفعان طی زمان‌بندی مشخص موجب بهبود وضعیت زندگی جامعه هدف شده به طوری که نیازمند دریافت حمایت نباشند و از چرخه خدمات حمایتی خارج شوند.

**مجتمع فرهنگی - تربیتی:** مجموعه‌ای است که در آن خدمات فرهنگی به مددجویان ارائه می‌شود.

**مجتمع فرهنگی شبانه‌روزی:** مجموعه‌ای است که در آن علاوه بر ارائه خدمات فرهنگی، خدمات اسکان شبانه‌روزی برای دانش‌آموزان نیز ارائه می‌شود.

**اردوی مددجویی:** سفر گروهی است که با اهداف مشخص (زیارت، تفریح، کسب دانایی و...) و تحت هدایت و نظارت مربیان با اخذ مجوز از مراجع ذی‌صلاح کمیته امداد امام<sup>(ه)</sup> و به صورت درون استانی، منطقه‌ای و کشوری برای مددجویان برگزار می‌شود.

**آموزش مددجو:** مجموعه فعالیت‌ها و اقداماتی است که با هدف ارتقا و یا اصلاح سطح بینش، دانش و مهارت مددجو و بر اساس نیازسنجی صورت گرفته انجام می‌شود.

**دانش‌آموز خانوار مددجو:** دانش‌آموزی است که سرپرست آن دارای پرونده مددجویی (کد مددجویی) فعال باشد.

**دانش‌آموز بهره‌مند از خدمات:** آن گروه از دانش‌آموزان عضو خانوار مددجو که از خدمات کمیته امداد امام<sup>(ه)</sup> بهره‌مند شده‌اند.

**دانشجوی خانوار مددجو:** دانشجویی است که سرپرست آن دارای پرونده مددجویی (کد مددجویی) فعال باشد.

**دانشجوی بهره‌مند از خدمات:** آن گروه از دانشجویان عضو خانوار مددجو که از خدمات کمیته امداد امام (ره) بهره‌مند شده‌اند.

**مشاوره مددجویی:** فرایند تخصصی و حرفه‌ای روانشناختی بین مراجع و مشاور، با هدف بهبود وضعیت روحی-روانی مراجع که از طریق آن مشاور به مراجع کمک می‌کند ضمن آگاهی از شخصیت خود، به جستجوی راه حل برای مشکلاتش باشد و بتواند تصمیم مناسب و معقولی اتخاذ کند.

**راهنمایی:** فعالیتی است با هدف پیشگیری از مشکلات و آسیب‌های اجتماعی، روانی و رفتاری که در خلال آن مشاور تلاش می‌کند مراجع را برای استفاده بهینه و موثر از ظرفیت‌ها و منابع فردی، سازمانی و محیطی راهنمایی کند.

**طرح اشتغال خودکفایی:** طرح اشتغالی است که ظرفیت درآمدزایی بالاتر از حداقل حقوق مصوب قانون کار را طی یک دوره زمانی معین برای مددجوی مورد حمایت کمیته امداد امام (ره) فراهم نماید.

**طرح اشتغال کارانگیزی:** طرح اشتغالی است با درآمد محدود که به منظور ارتقاء روحیه و امید به زندگی برای مددجویانی که از مشکلات جسمی یا روحی رنج برده و یا کم‌توان هستند، اجرا می‌شود.

**طرح اشتغال توان‌افزایی:** طرح اشتغالی است که در قالب مشاغل خرد و کوچک قابل اجرا بوده، منجر به بهبود سطح معیشت خانواده مددجو شده و افزایش توان ایشان را برای خودکفایی و خروج از حمایت فراهم نماید.

**طرح اشتغال کارفرمایی:** فرآیند به‌کارگیری قانونی مددجویان متقاضی و مستعد اشتغال توسط کارفرمایان است که در ازای پرداخت تسهیلات قرض‌الحسنه به کارفرما صورت می‌گیرد.

**مجری طرح اشتغال:** مددجویی که با دریافت خدمات اشتغال از امداد امام (ره) به اجرای یکی از طرح‌های اشتغال کمیته امداد امام (ره) مبادرت می‌ورزد.

**فضای خودکفایی:** مکانی است که برای مددجو متناسب با نوع اشتغال به مددجو اختصاص داده شده تا زمینه اجرای آن طرح برای وی فراهم شود.

**حق الزحمه کاریابی:** مبلغی است که به دفاتر یا موسسات کاریابی یا کارفرمایان در قبال به کارگیری مددجویان بر اساس ضوابط تعیین شده این نهاد، پرداخت می‌شود.

**مشوق حق بیمه سهم کارفرما:** مبلغی است که به عنوان بخشی از حق بیمه سهم کارفرما به منظور ایجاد انگیزه در کارفرمایان برای به کارگیری مددجویان مستعد اشتغال به کارفرمایان پرداخت می‌گردد.

**خودکفایی مددجو:** وضعیتی است که به واسطه اشتغال مددجو منجر به کسب درآمد ماهیانه برابر حداقل حقوق مصوب شورای عالی کار می‌شود.

**آموزش کسب و کار:** آموزشی است که به منظور آماده سازی متقاضی اشتغال برای انجام یک حرفه خاص یا احراز یک شغل ارائه می‌شود.

**آموزش مقدماتی اشتغال:** آموزشی است که متناسب با گروه‌های مختلف جامعه مددجویی تدوین و موجب توسعه فرهنگ کارآفرینی، ایجاد نگرش کارآفرینانه و ارتقای مهارت‌های عمومی مددجویان در حوزه کسب و کار می‌شود.

**آموزش مهارت‌آموزی اشتغال:** آموزشی است که به منظور ایجاد مهارت و توانایی برای احراز شغل و یا افزایش مهارت اولیه ارائه می‌گردد.

**آموزش پایدارسازی و توسعه کسب و کار:** آموزشی است که به منظور ارتقای سطح دانش فنی و افزایش بازدهی مددجوی دریافت‌کننده خدمات اشتغال از طریق آشنایی با نوآوری‌های علمی، تجربی و یا ارتقای دانش و تجربه وی در زمینه شغلی ارائه می‌شود.

**راهبر شغلی:** به کارآفرینی حرفه‌ای گفته می‌شود که در یک زمینه شغلی خاص دارای تجربه و سابقه موفق بوده و بر تمام حلقه‌های زنجیره ارزش آن تسلط دارد و در قالب الگوی راهبری شغلی به ایجاد اشتغال برای مددجویان مستعد اشتغال اقدام می‌نماید.

**جهادگر کارآفرین:** فرد داوطلبی است که با انگیزه جهادی و انقلابی و در فرایندی مشخص انتخاب شده و با حوزه اشتغال امداد امام<sup>ه</sup> به مدت حداقل ۵ ساعت در طول هفته همکاری می‌نمایند.

**ساختمان اداری:** تمامی املاکی که دارای کاربری اداری بوده و در حال حاضر برای امور اداری استفاده می‌شود و صرفاً شامل ساختمان‌های دفتر مرکزی و ادارات کل استان‌ها می‌شود.

**ساختمان حمایتی:** تمامی املاکی که در راستای تحقق مأموریت‌های اصلی توسط امداد مورد استفاده و بهره‌برداری می‌باشد از قبیل اداره، خوابگاه، اردوگاه، کانون فرهنگی و آموزشگاه.

**ساختمان نیمه تمام (در جریان):** ساختمانی که عملیات ساختمانی آن بر اساس نقشه‌های پروژه به اتمام نرسیده و آماده بهره‌برداری نمی‌باشد.

**ساختمان تکمیل شده:** ساختمانی است که کلیه کارهای ساختمانی آن بر اساس نقشه‌های پروژه به اتمام رسیده و قابل بهره‌برداری می‌باشد.

**تعمیر کلی ساختمان:** تعمیراتی است که به منظور رفع نواقص اساسی ساختمان‌های حمایتی- اداری و مسکن مددجویی و احیاء مجدد قسمت‌های اصلی مستهلک ساختمان انجام و در نهایت سبب افزایش ارزش افزوده ساختمان می‌گردد. مانند اجرای مجدد کل یا بخش زیادی از عایق‌بام، تعویض قطعات اصلی موتورخانه، نقاشی مجدد ساختمان، تعویض کل یا بخش زیادی از کف‌سازی ساختمان، تخریب و اجرای مجدد تیغه‌های داخلی ساختمان، اجرای پارتیشن‌بندی، نوسازی نمای ساختمان یا دیوار محوطه بدلیل فرسودگی، اجرای سیستم لوله‌کشی جدید و ... .

**تعمیر جزئی ساختمان:** تعمیراتی است که به طور مستمر برای نگهداری و رفع نواقص و معایب جزئی ساختمان‌های حمایتی- اداری و مسکن مددجویی انجام می‌گردد. مانند تعمیر شیرآلات، لکه‌گیری عایق‌بام یا نازک‌کاری، تعویض یا تعمیر یراق‌آلات درب و پنجره، تعویض شیشه‌ی پنجره، تعویض کلید و پرز، سرویس سالیانه موتورخانه بدون تعویض قطعات و ... .

**میز خدمت حقوقی:** فعالیتی است با اهداف ارائه مشاوره حقوقی به مددجویان، تسهیل ارائه خدمات حقوقی به مددجویان، ارتقای سطح آگاهی حقوقی مددجویان، احقاق حق و جلوگیری از پایمال شدن حقوق مددجویان و کمک به فرآیند دادرسی ایشان.

**مشترک صدقات:** خیریه است که کمک‌های خود را به نیت صدقه و از طریق صندوق‌های صدقات (کوچک، بزرگ معابر و اماکن) و همچنین اشتراک‌های الکترونیکی پرداخت می‌نماید.

**طرح صدقات:** مجموعه مساعدت‌ها و کمک‌های خیرین است که از طریق انواع صندوق‌های صدقات و سایر روش‌ها و بسترهای نوین در راستای رفع سبب نیازمندی خانوارهای محروم دریافت می‌گردد.

**کمک‌های مردمی:** کمک‌های نقدی و غیرنقدی است که توسط خیرین حقیقی یا حقوقی در قالب سرفصل‌های خدمت‌رسانی امداد انجام می‌شود.

**کمک‌های غیرمستقیم حامیان و خیرین:** کمک‌هایی است که حامیان و خیرین، (واریز وجوه و تحویل کالا و اموال) با واسطه امداد نسبت به کمک به محرومین اقدام می‌نمایند.

**کمک‌های مستقیم حامیان و خیرین:** کمک‌هایی است که حامیان و خیرین، وجوه نقد و کالا را مستقیماً با معرفی کمیته امداد در اختیار مددجویان قرار می‌دهند.

**مرکز نیکوکاری:** تشکل مردمی مستقل (اشخاص حقیقی یا حقوقی) است که با کسب مجوز از کمیته امداد امام<sup>۹</sup> و به صورت داوطلبانه به منظور جذب کمک‌های مردمی و ارائه خدمات به نیازمندان در چارچوب قوانین جمهوری اسلامی ایران و با نظارت عالی کمیته امداد امام<sup>۹</sup> در سطح جغرافیایی مشخص فعالیت می‌نماید.

**مرکز نیکوکاری کارآفرینی:** مرکز نیکوکاری تخصصی است که به‌عنوان تسهیلگر ایجاد اشتغال برای محرومین و نیازمندان مستعد محدوده جغرافیایی خود فعالیت می‌نماید.

**زکات:** زکات در اصطلاح فقهی به مقدار معینی از اموال خاص انسان که به شرط رسیدن به حدنصاب باید در موارد مشخص خود مصرف شود، گفته می‌شود. زکات در نه مورد واجب می‌شود:

گندم، جو، خرما، انگور (کشمش)، طلا، نقره، گوسفند، گاو و شتر و همچنین سایر غلات (غیر از گندم، جو، خرما و کشمش) نیز زکات آن مستحب است.

**زکات فطریه:** مبلغی است که در طول یا پس از پایان ماه مبارک رمضان در قالب زکات فطریه بر اساس تعیین ولی فقیه یا نماینده وی بر اساس شاخص‌های تعیین شده شرع مقدس، توسط کمیته امداد امام<sup>۵۶</sup> و سایر مبادی به تفکیک افراد عام یا سادات جمع‌آوری می‌شود.

**کفاره:** کفاره در شرع مقدس جریمه‌ای است که در ازای انجام برخی کارهای حرام یا ترک بعضی واجبات باید پرداخت گردد. آزادکردن بنده، اطعام یا پوشاندن فقیر، روزه گرفتن و قربانی از مهمترین کفارات هستند.

**مؤدی زکات:** خیری است که براساس شرع، زکات به وی تعلق گرفته و آن را به صورت نقدی، غیرنقدی (بخشی از مال مشمول حکم زکات) یا ترکیبی از هر دو روش پرداخت می‌نماید.

**طرح اکرام:** طرحی است که از نیمه دوم سال ۱۳۷۸ با هدف حمایت مادی و معنوی حامیان محترم از فرزندان یتیم و محسنین (غیر ایتام) تحت حمایت کمیته امداد امام<sup>۵۷</sup> جهت تأمین نیازمندی‌های آنان در زمینه‌های معیشتی، تحصیلی، درمان و ... اجرا گردیده است.

**حامی:** خیری است که حمایت مادی و معنوی از یک یا چند یتیم یا فرزند محسنین را برعهده داشته و حداقل در یک سال گذشته دارای یک پرداخت باشد.

**فرزندان محسنین:** به افراد زیر ۱۸ سال سن که غیر یتیم بوده و مطابق با دستورالعمل‌های امداد امام<sup>۵۸</sup> نیازمند حمایت بوده و مددجوی کمیته امداد امام<sup>۵۹</sup> باشند، گفته می‌شود.

**ایتام:** به افراد زیر ۱۸ سال سن که پدر وی فوت کرده است، یتیم می‌گویند.

**روش‌های نوین:** مجموعه روش‌های که شامل پرداخت الکترونیکی به حساب‌های امداد از قبیل پرداخت از طریق لینک، QR، USSD و موارد مشابه باشد.





## امور حمایتی محرومین و زدودن فقر

---



### ۳-۱. امور حمایتی محرومین و زدودن فقر

یسئلونک ماذا ینفقون قل ما أنفقتم من خیر فلولوالدین - والأقربین و الیتامی و المساکین و ابن السبیل و ما تفعلوا من خیر فإن الله به علیم.

(ای پیغمبر) از تو سؤال می‌کنند در راه خدا چه انفاق کنیم؟ بگو هر چه از مال خود انفاق کنی در باره پدر و مادر و نزدیکان و یتیمان و مستمندان و در راه ماندگان رواست و هر کار خیری می‌کنی خداوند از آن آگاه است. (سوره بقره، آیه ۲۱۵)

فقر از مهم‌ترین مسائل و دردهای جوامع بشری است و قسمت بزرگی از تلاش‌های انسان و جوامع و مکتب‌ها در مبارزه با این مشکل خلاصه می‌شود، علیرغم پیشرفت‌هایی که در بیشتر شئون نصیب انسان گشته، هنوز آمار افراد فقیر و تنگدست که در تأمین معاش خود در مانده‌اند بالاست و سیستم‌های اقتصادی حاکم بر کشورها در حل این مشکل سخت در مانده‌اند.

اسلام که دینی مبتنی بر ایدئولوژی الهی و بینش توحیدی است به این مسئله اندیشیده و راه‌حل‌هایی را ارائه داده است. در این ارتباط رسیدگی و مراقبت از بیماران، معلولان، از کارافتادگان، اسیران، ایتام، زنان بی‌سرپرست، سالمندان، در راه ماندگان، مصیبت‌زدگان، آسیب‌دیدگان، مستمندان و محرومان را مطرح و از جمله وظایف حکومت اسلامی و امت مسلمان قلمداد نموده است.

کمیته امداد امام خمینی<sup>(ره)</sup> به عنوان نهادی جوشیده از بطن انقلاب شکوهمند اسلامی و با الهام از تعالیم تعالی بخش شرع مقدس، تولیت و رسیدگی به مسائل و مشکلات مددجویان و محرومان در تمامی زمینه‌های ممکن را در رأس برنامه‌ها و اقدامات خود قرار داده است.

در این فصل اطلاعات مختصری از وضعیت خانوارها و نفرات مددجو و عملکرد برنامه‌های امور حمایتی مانند کمک به تأمین سلامت نیازمندان، برنامه امنیت تغذیه و ... ارائه گردیده است. لازم به ذکر است با عنایت به استقرار کامل سامانه سها و امکان رصد اطلاعات افراد بهره‌مند از خدمات در سال ۱۴۰۱؛ آمارها بر اساس مددجویان فعال (کمک معیشت‌بگیر و تک/چند خدمتی) در سامانه مذکور گزارش می‌گردد.

### ۳- ۱- ۱. راهبردهای امور حمایتی

۱. استقرار کامل نظام نیازسنجی و توان‌سنجی مددجویان جهت افزایش اثربخشی خدمات حمایتی و توانمندسازی اقشار نیازمند.
۲. شناسایی علل و عوامل مولد فقر به ویژه در مناطق محروم و تنظیم پیش‌نویس قوانین و مقررات لازم برای پیشگیری از تولید نظام یافته فقر در کشور.
۳. شناسایی تمامی نیازمندان مورد حمایت فاقد بیمه درمان پایه ساکن در مناطق روستایی و محروم و فراهم آوردن امکان پوشش بیمه‌ای آنان.
۴. پوشش بیمه تکمیلی درمان تمامی مددجویان ساکن در مناطق محروم و روستایی.
۵. تنظیم برنامه عملیاتی فعالیت‌های بهداشتی و پیشگیرانه (از قبیل آموزش‌ها، غربالگری‌ها، بهره‌مندی از تاسیسات بهداشتی و...) در مناطق محروم و روستایی را با بهره‌گیری از همه ظرفیت‌ها.
۶. ارائه بسته‌های حمایتی تغذیه تکمیلی بر اساس گروه‌های سنی و شرایط جامعه هدف، با اولویت مناطق محروم و روستایی با همکاری دستگاه‌های مرتبط.
۷. توزیع عادلانه خدمات حمایتی پایه ارائه شده به افراد تحت حمایت در استان‌ها به نحوی که مجموع سرانه ارزش خدمات ارائه شده به آنها در استان‌های مختلف نزدیک به میانگین و این عدد در مناطق محروم ۲۰ درصد بالاتر از میانگین باشد.
۸. تعیین میزان و مدت کمک معیشت به گونه‌ای که دوره حمایت از افراد تحت پوشش دارای استعداد توانمند شدن بیش از ۵ سال به طول نیانجامد.
۹. پیگیری افزایش حداقل دوبرابری مبلغ یارانه افراد مورد حمایت امداد از محل هدفمندی یارانه‌ها با همکاری سایر دستگاه‌های اجرایی.
۱۰. تهیه نقشه جامع جغرافیای فقر کشور و تکمیل بانک اطلاعات نیازمندان.

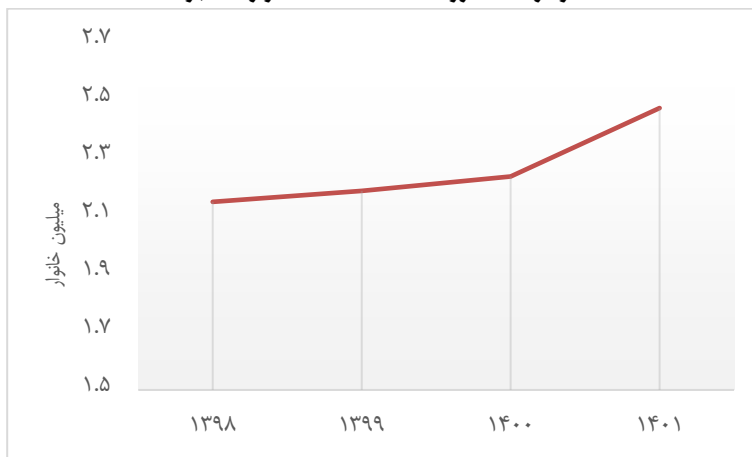
جدول ۳-۱. روند ۴ ساله تعداد خانوار و نفرات مددجو

سال	تعداد خانوار مددجو	تعداد نفرات مددجو	بعد خانوار
۱۳۹۸	۲,۱۴۷,۴۷۷	۴,۴۵۸,۱۴۶	۲.۱
۱۳۹۹	۲,۱۸۵,۲۱۰	۴,۴۸۰,۶۹۶	۲.۱
۱۴۰۰	۲,۲۳۵,۲۰۹	۴,۶۷۰,۸۲۹	۲.۱
۱۴۰۱	۲,۴۷۰,۲۸۰	۵,۲۳۰,۶۳۹	۲.۱

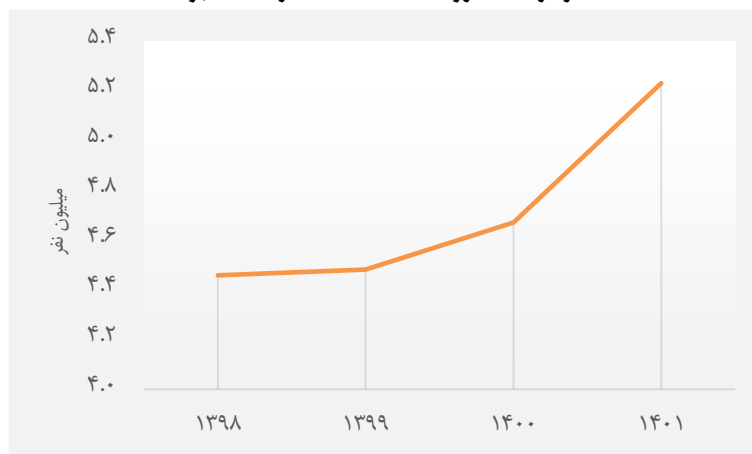
- طی سال‌های ۱۳۹۸ تا ۱۴۰۱:

- (۱) تعداد خانوار و نفرات مورد حمایت بطور متوسط سالانه ۵ درصد افزایش یافته است
  - (۲) ۹ درصد خانوارها و ۶ درصد جمعیت کشور مورد حمایت این نهاد قرار دارند.
- بُعد خانوار در امداد طی ۴ سال گذشته، روند نسبتاً ثابتی و برابر ۲.۱ نفری دارد هرچند در مقایسه با بُعد خانوار در کل کشور (۳.۲) کمتر است و نشان دهنده کوچکتر شدن خانوارهای مددجو می‌باشد.
- در ۴ ساله گذشته، رشد خانوارهای با سرپرست زن بطور متوسط سالانه ۴ درصد بوده و ۵۱ درصد از کل خانوارهای مورد حمایت را تشکیل می‌دهد. هم‌چنین ۳۸ درصد خانوارهای با سرپرست زن در کشور، مورد حمایت این نهاد می‌باشند.
- تعداد سالمندان طی ۴ ساله گذشته روند نسبتاً ثابتی داشته است و ۳۴ درصد مددجویان معیشت‌بگیر را تشکیل می‌دهد. این نهاد ۲۰ درصد سالمندان کشور را مورد حمایت خود قرار داده است.

نمودار ۳-۱. روند ۴ ساله تعداد خانوار مددجو



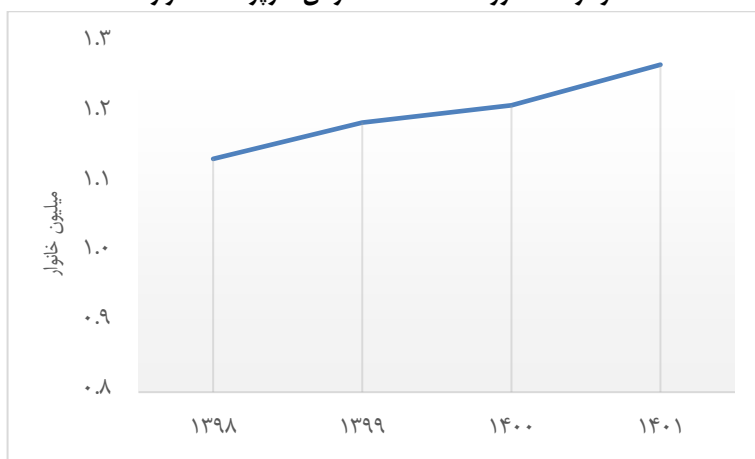
نمودار ۳-۲. روند ۴ ساله تعداد نفرات مددجو



جدول ۳-۲. روند ۴ ساله تعداد زنان سرپرست خانوار

سال	تعداد خانوار زن سرپرست	درصد تغییرات خانوار نسبت به سال قبل
۱۳۹۸	۱,۱۳۴,۹۶۰	-
۱۳۹۹	۱,۱۸۷,۲۸۱	۴.۶
۱۴۰۰	۱,۲۱۱,۸۴۷	۲.۱
۱۴۰۱	۱,۲۷۰,۱۹۵	۴.۸

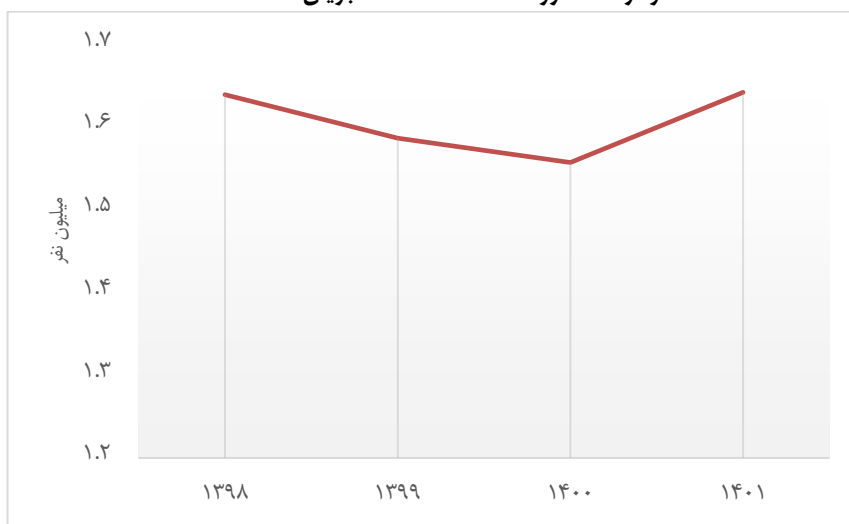
نمودار ۳-۳. روند ۴ ساله تعداد زنان سرپرست خانوار



جدول ۳-۳. روند ۴ ساله تعداد مددجویان سالمند

سال	تعداد مددجوی سالمند	درصد تغییرات سالمندی نسبت به سال قبل
۱۳۹۸	۱,۶۳۹,۰۹۱	-
۱۳۹۹	۱,۵۸۶,۵۳۶	-۳.۲
۱۴۰۰	۱,۵۵۷,۰۷۵	-۱.۹
۱۴۰۱	۱,۶۴۱,۸۸۳	۵.۴

نمودار ۳-۴. روند ۴ ساله تعداد مددجویان سالمند



جدول ۳-۴. تعداد خانوار مددجو

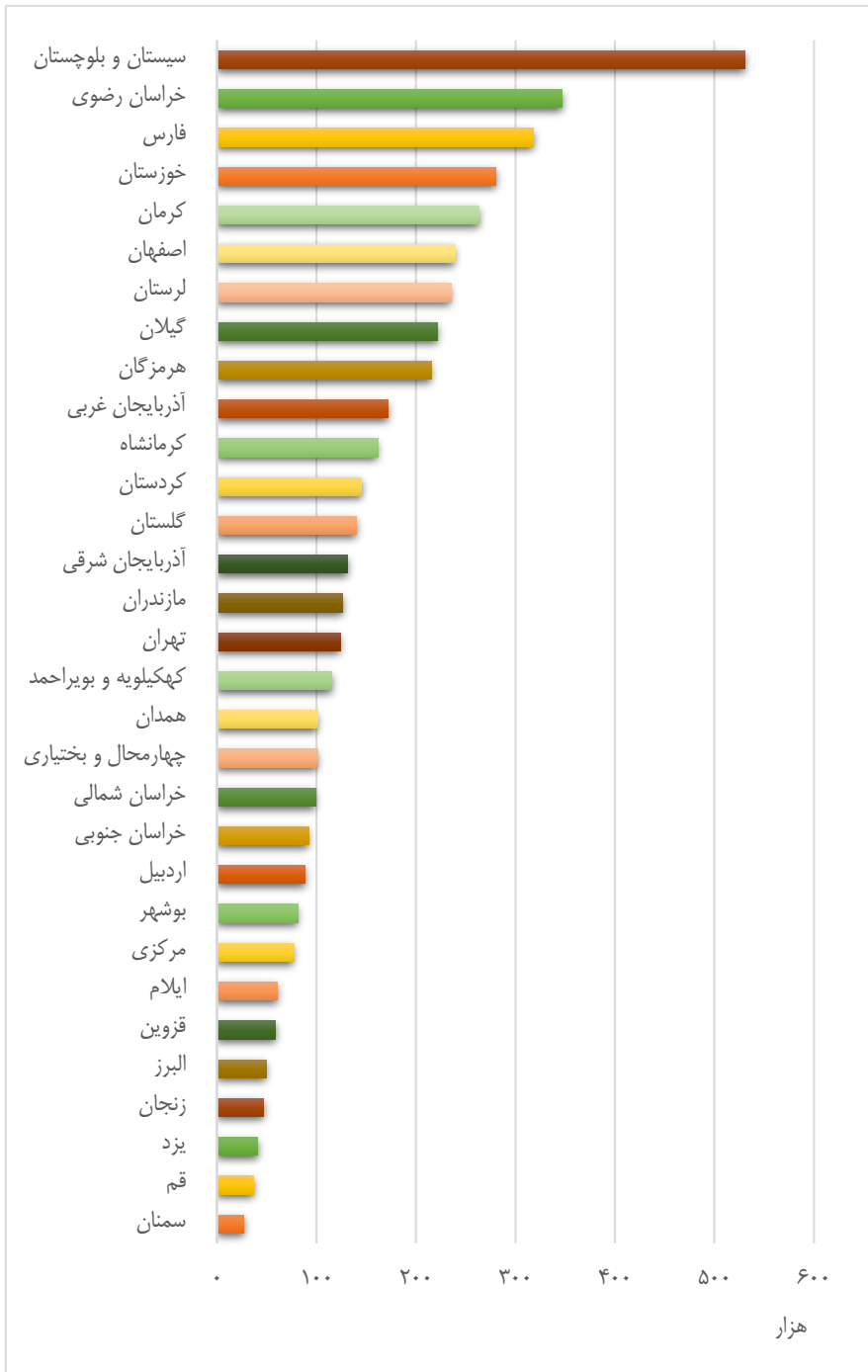
نام استان	معیشت‌بگیر	تک/چند خدمتی	مجموع
آذربایجان شرقی	۶۹,۶۱۱	۴,۱۷۹	۷۳,۷۹۰
آذربایجان غربی	۸۶,۴۰۷	۱۲,۸۵۳	۹۹,۲۶۰
اردبیل	۴۳,۵۳۳	۲,۷۸۸	۴۶,۳۲۱
اصفهان	۱۲۰,۸۱۵	۶,۳۵۰	۱۲۷,۱۶۵
البرز	۲۸,۶۷۸	۱,۴۱۵	۳۰,۰۹۳
ایلام	۲۶,۸۹۴	۲,۴۸۰	۲۹,۳۷۴
بوشهر	۳۸,۷۱۰	۳,۸۸۶	۴۲,۵۹۶
تهران	۷۲,۶۷۱	۱۲,۹۰۷	۸۵,۵۷۸
چهارمحال و بختیاری	۴۳,۹۳۳	۳,۱۶۸	۴۷,۱۰۱
خراسان جنوبی	۴۰,۹۱۱	۴,۲۱۳	۴۵,۱۲۴
خراسان رضوی	۱۸۵,۴۹۱	۱۸,۹۶۰	۲۰۴,۴۵۱
خراسان شمالی	۵۰,۳۴۷	۲,۹۴۴	۵۳,۲۹۱
خوزستان	۱۲۰,۲۷۹	۷,۷۲۰	۱۲۷,۹۹۹
زنجان	۲۵,۴۵۱	۳۰,۱۳	۲۸,۴۶۴
سمنان	۱۳,۵۵۸	۳,۳۸۶	۱۶,۹۴۴
سیستان و بلوچستان	۱۸۷,۹۸۳	۱۶,۶۸۳	۲۰۴,۶۶۶
فارس	۱۶۲,۸۲۷	۲۱,۴۹۰	۱۸۴,۳۱۷
قزوین	۳۱,۳۶۰	۳,۱۲۸	۳۴,۴۸۸
قم	۲۰,۷۴۵	۱,۸۵۳	۲۲,۵۹۸
کردستان	۶۹,۶۳۱	۶,۴۱۹	۷۶,۰۵۰
کرمان	۱۱۲,۸۰۶	۷,۱۳۴	۱۱۹,۹۴۰
کرمانشاه	۷۹,۵۹۱	۱,۷۶۸	۸۱,۳۵۹
کهگیلویه و بویراحمد	۴۸,۵۲۷	۲,۵۲۸	۵۱,۰۵۵
گلستان	۷۷,۱۴۳	۶,۲۸۵	۸۳,۴۲۸
گیلان	۱۲۷,۴۹۹	۸,۹۷۱	۱۳۶,۴۷۰
لرستان	۱۰۵,۱۴۹	۲,۹۳۴	۱۰۸,۰۸۳
مازندران	۷۴,۲۹۹	۸۰,۳۰	۸۲,۳۲۹
مرکزی	۴۳,۲۳۵	۳,۵۴۳	۴۶,۷۷۸
هرمزگان	۸۹,۵۹۹	۴,۵۸۶	۹۴,۱۸۵
همدان	۵۳,۸۲۰	۸,۱۳۰	۶۱,۹۵۰
یزد	۲۰,۹۲۷	۴,۱۰۶	۲۵,۰۳۳
<b>کل کشور</b>	<b>۲,۲۷۲,۴۳۰</b>	<b>۱۹۷,۸۵۰</b>	<b>۲,۴۷۰,۲۸۰</b>

## جدول ۳-۵. تعداد نفرات مددجو

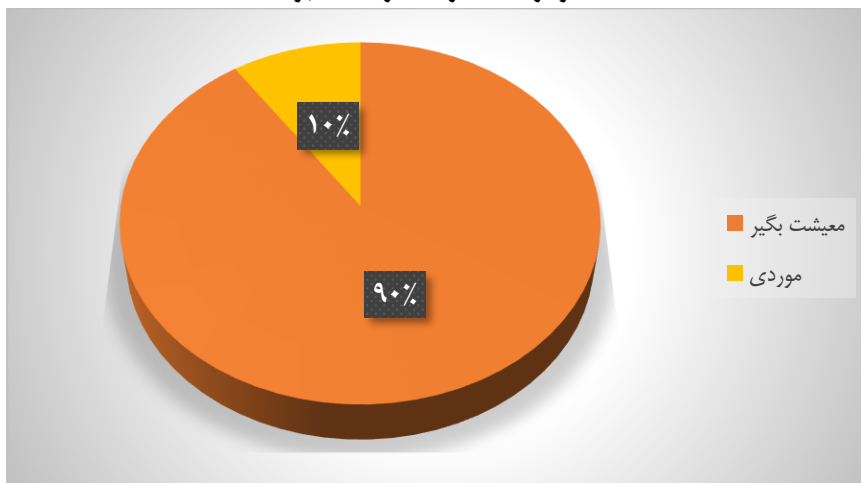
نام استان	معیشت بگیر	تک/چند خدمتی	مجموع
آذربایجان شرقی	۱۳۱,۰۶۵	۸,۷۴۵	۱۳۹,۸۱۰
آذربایجان غربی	۱۷۲,۰۹۹	۲۱,۲۴۵	۱۹۳,۳۴۴
اردبیل	۸۸,۷۰۳	۶,۵۶۱	۹۵,۲۶۴
اصفهان	۲۳۹,۳۲۳	۱۸,۱۷۸	۲۵۷,۵۰۱
البرز	۴۹,۵۹۲	۳,۴۷۴	۵۳,۰۶۶
ایلام	۶۰,۹۱۴	۷,۳۶۰	۶۸,۲۷۴
بوشهر	۸۱,۰۵۸	۸,۸۴۶	۸۹,۹۰۴
تهران	۱۲۴,۲۲۱	۲۲,۱۷۵	۱۴۶,۳۹۶
چهارمحال و	۱۰۱,۰۸۸	۱۰,۵۱۶	۱۱۱,۶۰۴
خراسان جنوبی	۹۲,۴۲۵	۱۱,۴۵۳	۱۰۳,۸۷۸
خراسان رضوی	۳۴۷,۰۰۳	۴۱,۸۶۲	۳۸۸,۸۶۵
خراسان شمالی	۹۹,۰۲۳	۷,۳۷۲	۱۰۶,۳۹۵
خوزستان	۲۸۰,۵۲۰	۲۱,۲۹۲	۳۰۱,۸۱۲
زنجان	۴۷,۰۰۶	۵,۸۵۲	۵۲,۸۵۸
سمنان	۲۷,۲۶۲	۵,۶۷۰	۳۲,۹۳۲
سیستان و	۵۳۰,۵۷۰	۶۸,۵۷۲	۵۹۹,۱۴۲
فارس	۳۱۸,۱۸۱	۴۹,۹۸۹	۳۶۸,۱۷۰
قزوین	۵۹,۱۱۳	۵,۸۹۷	۶۵,۰۱۰
قم	۳۷,۱۶۰	۴,۰۶۵	۴۱,۲۲۵
کردستان	۱۴۵,۵۱۳	۱۶,۶۱۸	۱۶۲,۱۳۱
کرمان	۲۶۳,۵۱۲	۲۴,۴۸۲	۲۸۷,۹۹۴
کرمانشاه	۱۶۱,۶۹۰	۶,۱۷۰	۱۶۷,۸۶۰
کهگیلویه و	۱۱۵,۵۰۵	۱۳,۲۳۹	۱۲۸,۷۴۴
گلستان	۱۴۰,۰۰۴	۱۴,۹۹۲	۱۵۴,۹۹۶
گیلان	۲۲۱,۷۲۶	۱۹,۲۷۹	۲۴۱,۰۰۵
لرستان	۲۳۵,۱۲۵	۱۰,۰۷۵	۲۴۵,۲۰۰
مازندران	۱۲۶,۴۳۳	۱۵,۶۳۴	۱۴۲,۰۶۷
مرکزی	۷۷,۲۹۱	۷,۲۰۵	۸۴,۴۹۶
هرمزگان	۲۱۵,۲۸۳	۱۷,۱۹۱	۲۳۲,۴۷۴
همدان	۱۰۱,۳۸۰	۱۶,۸۲۹	۱۱۸,۲۰۹
یزد	۴۱,۰۱۷	۸,۹۹۶	۵۰,۰۱۳
کل کشور	۴,۷۳۰,۸۰۵	۴۹۹,۸۳۴	۵,۲۳۰,۶۳۹



## نمودار ۳-۵. تعداد نفرات مددجو به تفکیک استان



نمودار ۳- ۶. درصد نفقات مددجو



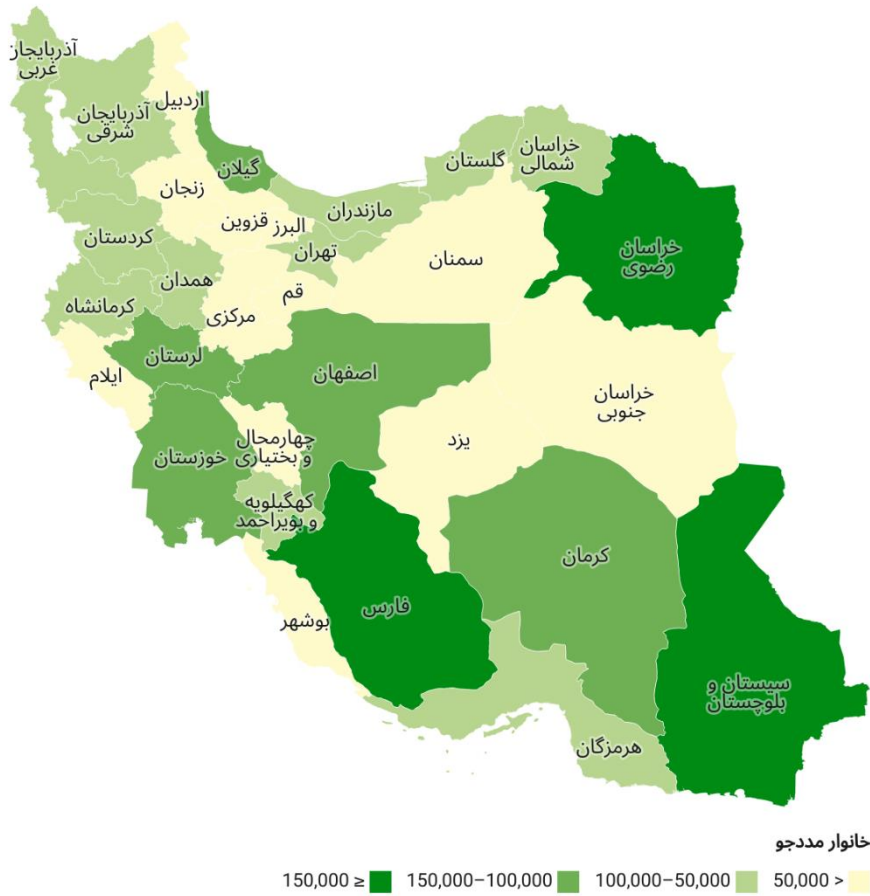
در پایان سال ۱۴۰۱ تعداد ۲,۴۷۰,۲۸۰ خانوار با جمعیتی معادل ۵,۲۳۰,۶۳۹ نفر شامل ۲,۲۷۲,۴۳۰ خانوار با جمعیت ۴,۷۳۰,۸۰۵ نفر کمک معیشت‌بگیر امداد و تعداد ۱۹۷,۸۵۰ خانوار با جمعیت ۴۹۹,۸۳۴ نفر به صورت تک/چند خدمتی (موردی) از خدمات و کمک‌های متنوع این نهاد برخوردار بوده‌اند.

- به لحاظ جنسیتی ۳,۳۳۶,۲۸۲ نفر دختران و زنان (۶۴ درصد) و مابقی به تعداد ۱,۸۹۴,۳۵۷ نفر مردان هستند.

- از این تعداد خانوار ۱,۱۷۸,۸۳۷ خانوار ساکن در مناطق شهری (۴۸ درصد) و ۱,۲۹۱,۴۴۳ خانوار ساکن مناطق روستایی (۵۲ درصد) هستند.

- از این تعداد ۱,۲۷۰,۱۹۵ خانوار با سرپرست زن و تعداد عائله ۱,۹۲۶,۶۴۰ نفری هستند. بعد خانوار در خانوار با سرپرست زن معادل ۱.۵ نفر و برای مردان ۲.۸ نفر است.

- جمعیت سالمند ۶۰ سال به بالا مورد حمایت امداد معادل ۱,۶۴۱,۸۸۳ نفر هستند.

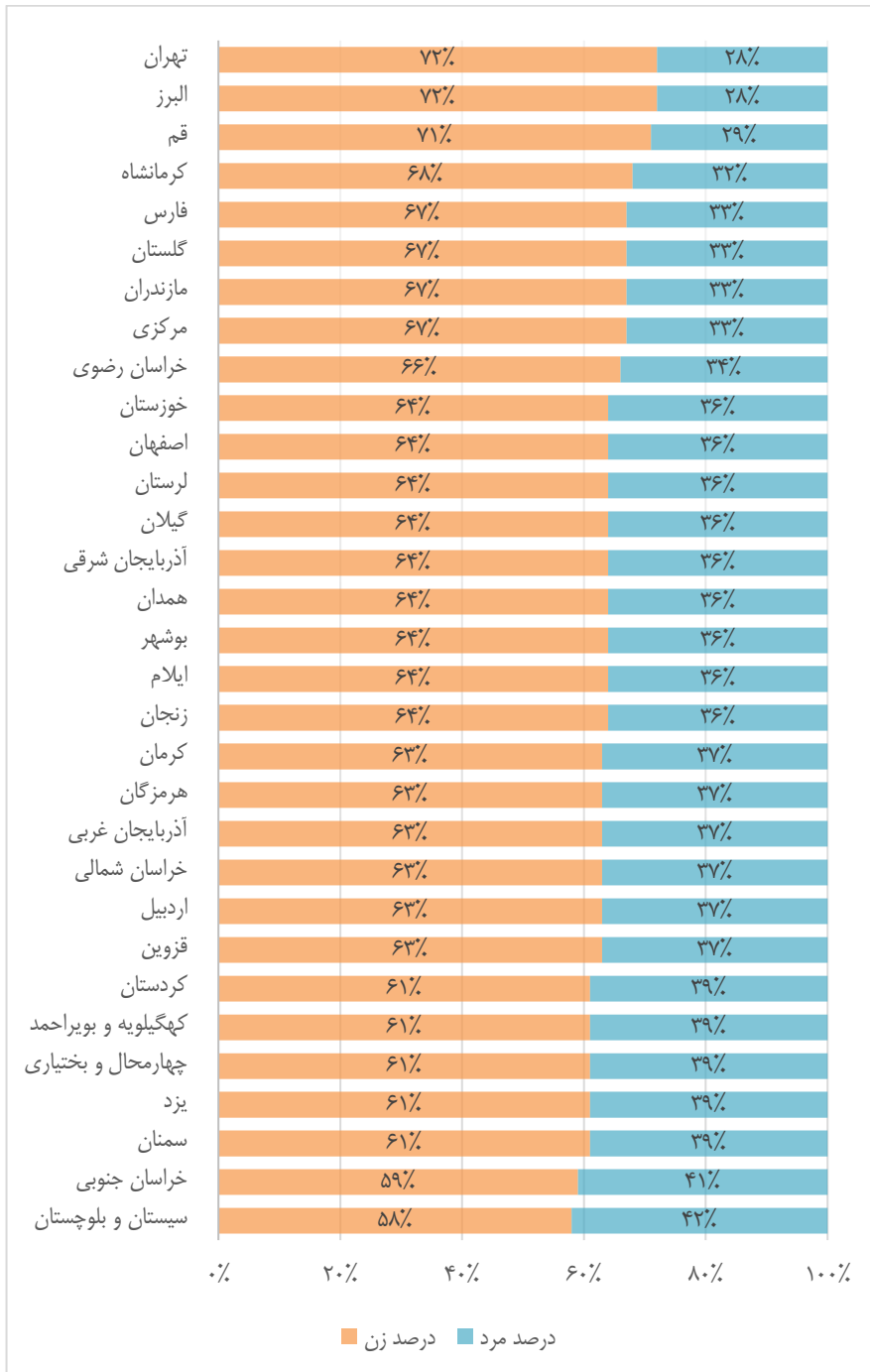


اطلاع‌نگاشت ۳-۱. توزیع نسبی خانواری مددجویی

## جدول ۳-۶. تعداد نفقات مددجو بر حسب جنسیت

نسبت جنسی	مرد		زن		نام استان
	درصد	تعداد	درصد	تعداد	
۵۶	۳۶	۵۰,۳۸۳	۶۴	۸۹,۴۲۷	آذربایجان شرقی
۵۹	۳۷	۷۱,۹۰۳	۶۳	۱۲۱,۴۴۱	آذربایجان غربی
۵۸	۳۷	۳۴,۹۰۹	۶۳	۶۰,۳۵۵	اردبیل
۵۷	۳۶	۹۳,۱۶۷	۶۴	۱۶۴,۳۳۴	اصفهان
۳۸	۲۸	۱۴,۷۳۱	۷۲	۳۸,۳۳۵	البرز
۵۶	۳۶	۲۴,۴۷۶	۶۴	۴۳,۷۹۸	ایلام
۵۵	۳۶	۳۲,۰۶۲	۶۴	۵۷,۸۴۲	بوشهر
۳۹	۲۸	۴۱,۱۱۲	۷۲	۱۰۵,۲۸۴	تهران
۶۵	۳۹	۴۳,۸۹۱	۶۱	۶۷,۷۱۳	چهارمحال و بختیاری
۷۰	۴۱	۴۲,۷۵۲	۵۹	۶۱,۱۲۶	خراسان جنوبی
۵۱	۳۴	۱۳۱,۰۴۴	۶۶	۲۵۷,۸۲۱	خراسان رضوی
۵۸	۳۷	۳۹,۱۸۴	۶۳	۶۷,۲۱۱	خراسان شمالی
۵۷	۳۶	۱۰۹,۷۱۹	۶۴	۱۹۲,۰۹۳	خوزستان
۵۶	۳۶	۱۸,۹۴۷	۶۴	۳۳,۹۱۱	زنجان
۶۳	۳۹	۱۲,۷۴۷	۶۱	۲۰,۱۸۵	سمنان
۷۲	۴۲	۲۵۱,۳۰۵	۵۸	۳۴۷,۸۳۷	سیستان و بلوچستان
۴۹	۳۳	۱۲۱,۰۵۷	۶۷	۲۴۷,۱۱۳	فارس
۵۸	۳۷	۲۳,۷۸۴	۶۳	۴۱,۲۲۶	قزوین
۴۱	۲۹	۱۱,۸۹۵	۷۱	۲۹,۳۳۰	قم
۶۴	۳۹	۶۳,۳۲۸	۶۱	۹۸,۸۰۳	کردستان
۶۰	۳۷	۱۰۷,۹۱۲	۶۳	۱۸۰,۰۸۲	کرمان
۴۸	۳۲	۵۴,۳۸۲	۶۸	۱۱۳,۴۷۸	کرمانشاه
۶۵	۳۹	۵۰,۶۹۹	۶۱	۷۸,۰۴۵	کهگیلویه و بویراحمد
۴۹	۳۳	۵۰,۸۹۲	۶۷	۱۰۴,۱۰۴	گلستان
۵۷	۳۶	۸۷,۵۱۴	۶۴	۱۵۳,۴۹۱	گیلان
۵۵	۳۶	۸۷,۲۶۸	۶۴	۱۵۷,۹۳۲	لرستان
۴۹	۳۳	۴۶,۹۳۲	۶۷	۹۵,۱۳۵	مازندران
۵۰	۳۳	۲۸,۱۸۲	۶۷	۵۶,۳۱۴	مرکزی
۵۸	۳۷	۸۵,۵۶۳	۶۳	۱۴۶,۹۱۱	هرمزگان
۵۷	۳۶	۴۳,۰۲۲	۶۴	۷۵,۱۸۷	همدان
۶۴	۳۹	۱۹,۵۹۵	۶۱	۳۰,۴۱۸	یزد
۵۷	۳۶	۱,۸۹۴,۳۵۷	۶۴	۳,۳۳۶,۲۸۲	کل کشور

## نمودار ۳-۷. تعداد نفرات مددجو برحسب جنسیت



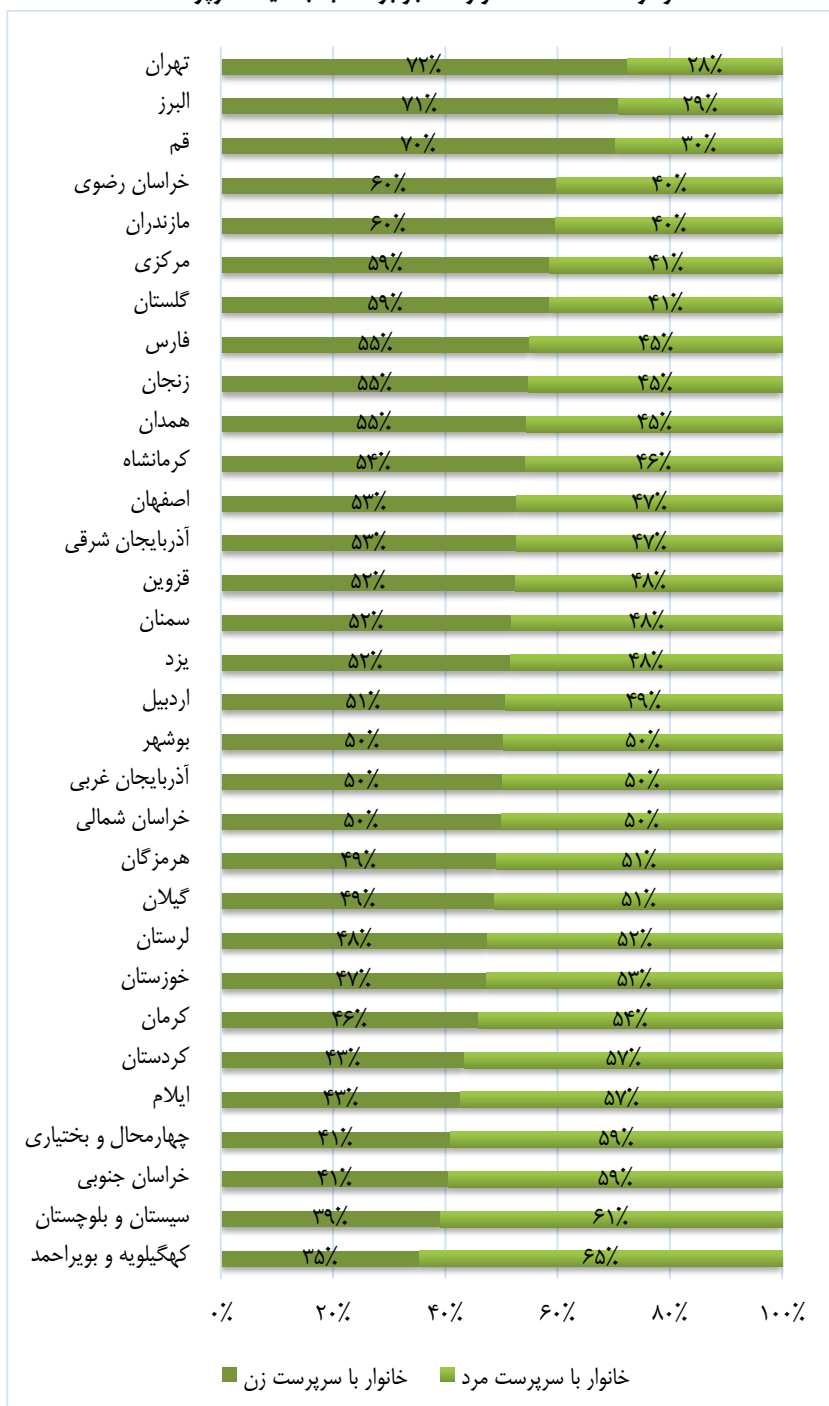


اطلاع‌نگاشت ۳-۲. تعداد مددجویان بر حسب جنسیت

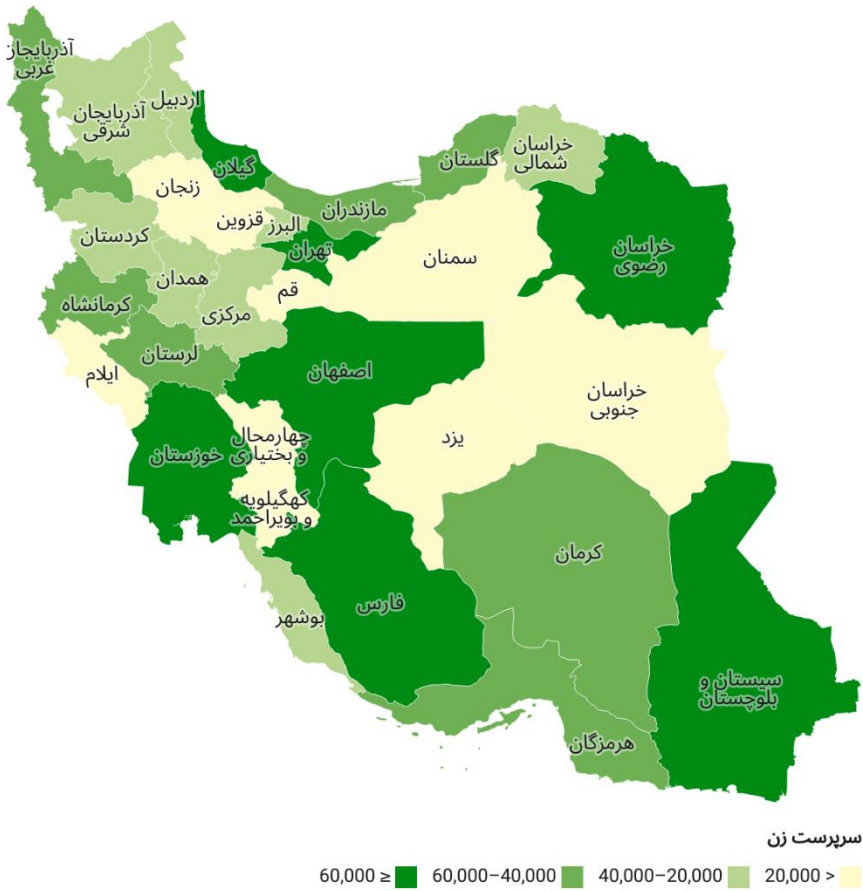
جدول ۳-۷. تعداد خانوار مددجویی بر حسب جنسیت سرپرست

نام استان	سرپرست زن		سرپرست مرد	
	خانوار	نفرات	خانوار	نفرات
آذربایجان شرقی	۳۸،۹۱۰	۵۲،۰۶۲	۳۴،۸۸۰	۸۷،۷۴۸
آذربایجان غربی	۴۹،۷۶۵	۷۲،۵۰۲	۴۹،۴۹۵	۱۲۰،۸۴۲
اردبیل	۲۳،۴۶۸	۳۴،۶۰۹	۲۲،۸۵۳	۶۰،۶۵۵
اصفهان	۶۷،۰۷۹	۹۸،۹۸۹	۶۰،۰۸۶	۱۵۸،۵۱۲
البرز	۲۱،۳۰۸	۳۲،۵۶۱	۸،۷۸۵	۲۰،۵۰۵
ایلام	۱۲،۵۶۲	۱۹،۰۹۴	۱۶،۸۱۲	۴۹،۱۸۰
بوشهر	۲۱،۴۵۰	۳۳،۰۹۱	۲۱،۱۴۶	۵۶،۸۱۳
تهران	۶۲،۰۰۷	۹۶،۴۴۴	۲۳،۵۷۱	۴۹،۹۵۲
چهارمحال و بختیاری	۱۹،۲۴۸	۲۷،۹۱۹	۲۷،۸۵۳	۸۳،۶۸۵
خراسان جنوبی	۱۸،۳۱۸	۲۶،۲۲۱	۲۶،۸۰۶	۷۷،۶۵۷
خراسان رضوی	۱۲۲،۲۸۷	۱۸۷،۹۲۰	۸۲،۱۶۴	۲۰۰،۹۴۵
خراسان شمالی	۲۶،۶۲۸	۳۸،۰۳۶	۲۶،۶۶۳	۶۸،۳۵۹
خوزستان	۶۰،۵۴۴	۹۵،۴۰۴	۶۷،۴۵۵	۲۰۶،۴۰۸
زنجان	۱۵،۶۰۸	۲۲،۰۳۰	۱۲،۸۵۶	۳۰،۸۲۸
سمنان	۸،۷۷۰	۱۳،۱۳۱	۸،۱۷۴	۱۹،۸۰۱
سیستان و بلوچستان	۷۹،۹۸۳	۱۴۹،۴۵۳	۱۲۴،۶۸۳	۴۴۹،۶۸۹
فارس	۱۰۱،۵۳۹	۱۵۳،۷۷۴	۸۲،۷۷۸	۲۱۴،۳۹۶
قزوین	۱۸،۰۹۱	۲۵،۶۹۴	۱۶،۳۹۷	۳۹،۳۱۶
قم	۱۵،۹۰۰	۲۴،۶۶۸	۶،۶۹۸	۱۶،۵۵۷
کردستان	۳۳،۰۷۸	۴۷،۱۸۵	۴۲،۹۷۲	۱۱۴،۹۴۶
کرمان	۵۵،۰۱۰	۸۷،۷۳۷	۶۴،۹۳۰	۲۰۰،۲۵۷
کرمانشاه	۴۴،۱۹۰	۶۶،۳۲۲	۳۷،۱۶۹	۱۰۱،۵۳۸
کهگیلویه و بویراحمد	۱۸،۰۹۰	۲۷،۲۴۱	۳۲،۹۶۵	۱۰۱،۵۰۳
گلستان	۴۸،۸۵۷	۷۱،۱۴۴	۳۴،۵۷۱	۸۳،۸۵۲
گیلان	۶۶،۶۶۸	۸۷،۹۳۶	۶۹،۸۰۲	۱۵۳،۰۶۹
لرستان	۵۱،۳۶۴	۸۱،۷۳۱	۵۶،۷۱۹	۱۶۳،۴۶۹
مازندران	۴۹،۱۴۱	۶۹،۲۷۶	۳۳،۱۸۸	۷۲،۷۹۱
مرکزی	۲۷،۴۲۵	۳۸،۹۴۰	۱۹،۳۵۳	۴۵،۵۵۶
هرمزگان	۴۶،۲۱۴	۷۷،۵۷۸	۴۷،۹۷۱	۱۵۴،۸۹۶
همدان	۳۳،۷۹۴	۴۸،۸۱۶	۲۸،۱۵۶	۶۹،۳۹۳
یزد	۱۲،۸۹۹	۱۹،۱۳۲	۱۲،۱۳۴	۳۰،۸۸۱
کل کشور	۱،۲۷۰،۱۹۵	۱،۹۲۶،۶۴۰	۱،۲۰۰،۰۸۵	۳،۳۰۳،۹۹۹

## نمودار ۳-۸. تعداد خانوار مددجو برحسب جنسیت سرپرست





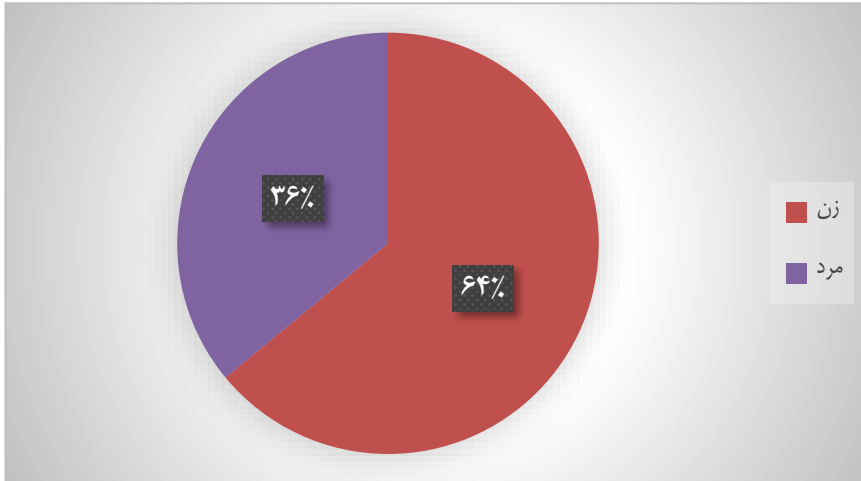


اطلاع نگاشت ۳-۳. توزیع نسبی خانوار با سرپرست زن

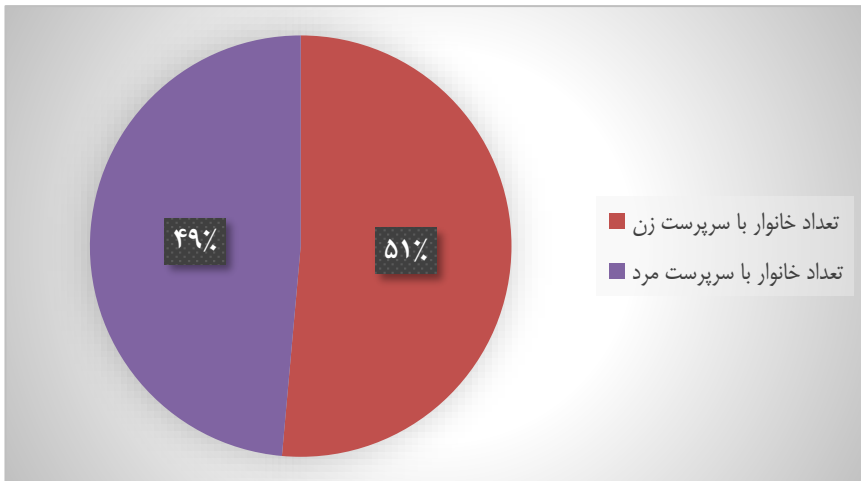
جدول ۳-۸. بعد خانوار مددجویی برحسب جنسیت سرپرست

نام استان	سرپرست زن	سرپرست مرد	متوسط بعد خانوار
آذربایجان شرقی	۱.۳	۲.۵	۱.۹
آذربایجان غربی	۱.۵	۲.۴	۱.۹
اردبیل	۱.۵	۲.۷	۲.۱
اصفهان	۱.۵	۲.۶	۲.۰
البرز	۱.۵	۲.۳	۱.۸
ایلام	۱.۵	۲.۹	۲.۳
بوشهر	۱.۵	۲.۷	۲.۱
تهران	۱.۶	۲.۱	۱.۷
چهارمحال و بختیاری	۱.۵	۳.۰	۲.۴
خراسان جنوبی	۱.۴	۲.۹	۲.۳
خراسان رضوی	۱.۵	۲.۴	۱.۹
خراسان شمالی	۱.۴	۲.۶	۲.۰
خوزستان	۱.۶	۳.۱	۲.۴
زنجان	۱.۴	۲.۴	۱.۹
سمنان	۱.۵	۲.۴	۱.۹
سیستان و بلوچستان	۱.۹	۳.۶	۲.۹
فارس	۱.۵	۲.۶	۲.۰
قزوین	۱.۴	۲.۴	۱.۹
قم	۱.۶	۲.۵	۱.۸
کردستان	۱.۴	۲.۷	۲.۱
کرمان	۱.۶	۳.۱	۲.۴
کرمانشاه	۱.۵	۲.۷	۲.۱
کهگیلویه و بویراحمد	۱.۵	۳.۱	۲.۵
گلستان	۱.۵	۲.۴	۱.۹
گیلان	۱.۳	۲.۲	۱.۸
لرستان	۱.۶	۲.۹	۲.۳
مازندران	۱.۴	۲.۲	۱.۷
مرکزی	۱.۴	۲.۴	۱.۸
هرمزگان	۱.۷	۳.۲	۲.۵
همدان	۱.۴	۲.۵	۱.۹
یزد	۱.۵	۲.۵	۲.۰
کل کشور	۱.۵	۲.۸	۲.۱

نمودار ۳-۹. درصد نفقات مددجو بر حسب جنسیت



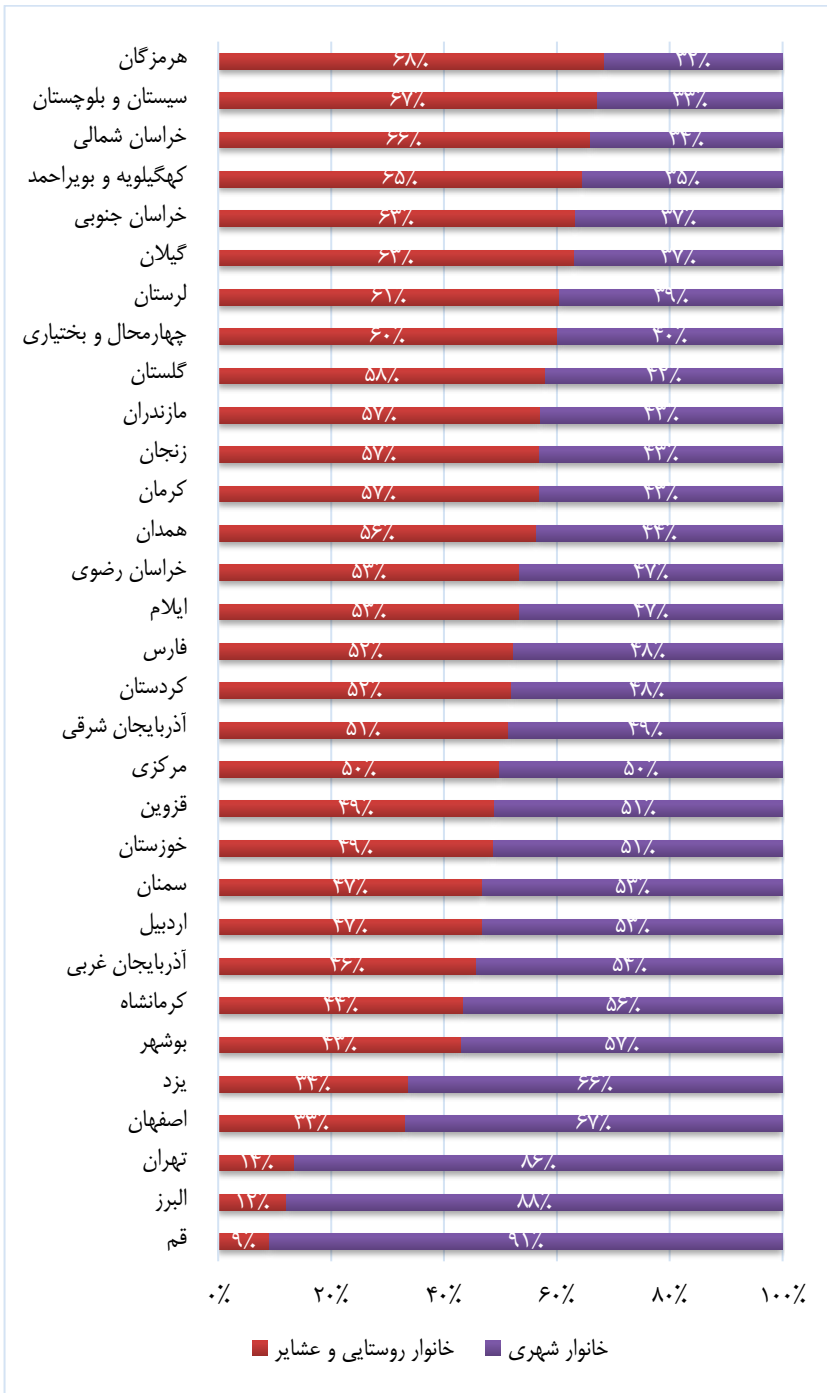
نمودار ۳-۱۰. درصد خانوار مددجو بر حسب جنسیت



جدول ۳-۹. تعداد خانوار و نفرات مددجو بر حسب محل سکونت

روستایی و عشایر		شهری		نام استان
نفر	خانوار	نفر	خانوار	
۷۳,۷۹۰	۳۷,۹۸۳	۶۶,۰۲۰	۳۵,۸۰۷	آذربایجان شرقی
۸۸,۳۱۲	۴۵,۴۵۳	۱۰۵,۰۳۲	۵۳,۸۰۷	آذربایجان غربی
۴۳,۱۲۴	۲۱,۷۱۰	۵۲,۱۴۰	۲۴,۶۱۱	اردبیل
۸۶,۶۰۷	۴۲,۱۶۸	۱۷۰,۸۹۴	۸۴,۹۹۷	اصفهان
۵,۸۶۹	۳,۶۵۱	۴۷,۱۹۷	۲۶,۴۴۲	البرز
۳۷,۰۳۵	۱۵,۶۸۹	۳۱,۲۳۹	۱۳,۶۸۵	ایلام
۳۹,۲۲۰	۱۸,۳۵۳	۵۰,۶۸۴	۲۴,۲۴۳	بوشهر
۱۹,۵۰۱	۱۱,۵۹۸	۱۲۶,۸۹۵	۷۳,۹۸۰	تهران
۶۷,۷۸۰	۲۸,۲۸۵	۴۳,۸۲۴	۱۸,۸۱۶	چهارمحال و بختیاری
۶۶,۲۹۸	۲۸,۵۳۲	۳۷,۵۸۰	۱۶,۵۹۲	خراسان جنوبی
۲۰۹,۳۱۵	۱۰۹,۲۵۹	۱۷۹,۵۵۰	۹۵,۱۹۲	خراسان رضوی
۷۲,۱۸۷	۳۵,۱۳۵	۳۴,۲۰۸	۱۸,۱۵۶	خراسان شمالی
۱۵۳,۷۶۷	۶۲,۳۴۳	۱۴۸,۰۴۵	۶۵,۶۵۶	خوزستان
۳۰,۱۲۷	۱۶,۲۱۷	۲۲,۷۳۱	۱۲,۲۴۷	زنجان
۱۵,۵۳۸	۷,۹۴۷	۱۷,۳۹۴	۸,۹۹۷	سمنان
۴۱۳,۴۹۴	۱۳۷,۶۵۵	۱۸۵,۶۴۸	۶۷,۰۱۱	سیستان و بلوچستان
۱۹۷,۰۶۰	۹۶,۳۳۱	۱۷۱,۱۱۰	۸۷,۹۸۶	فارس
۳۱,۰۶۶	۱۶,۸۷۰	۳۳,۹۴۴	۱۷,۶۱۸	قزوین
۳,۴۴۸	۲,۰۶۶	۳۷,۷۷۷	۲۰,۵۳۲	قم
۸۴,۴۹۳	۳۹,۵۲۹	۷۷,۶۳۸	۳۶,۵۲۱	کردستان
۱۶۶,۷۷۴	۶۸,۲۲۱	۱۲۱,۲۲۰	۵۱,۷۱۹	کرمان
۷۵,۶۲۵	۳۵,۴۱۷	۹۲,۲۳۵	۴۵,۹۴۲	کرمانشاه
۸۳,۹۵۵	۳۲,۹۷۳	۴۴,۷۸۹	۱۸,۰۸۲	کهگیلویه و بویراحمد
۹۰,۳۴۵	۴۸,۴۲۵	۶۴,۶۵۱	۳۵,۰۰۳	گلستان
۱۵۳,۹۷۹	۸۶,۰۹۵	۸۷,۰۲۶	۵۰,۳۷۵	گیلان
۱۵۴,۳۲۴	۶۵,۴۱۷	۹۰,۸۷۶	۴۲,۶۶۶	لرستان
۸۰,۰۷۷	۴۶,۹۸۸	۶۱,۹۹۰	۳۵,۳۴۱	مازندران
۴۱,۲۸۵	۲۳,۳۳۲	۴۳,۲۱۱	۲۳,۴۴۶	مرکزی
۱۶۵,۶۶۵	۶۴,۴۰۴	۶۶,۸۰۹	۲۹,۷۸۱	هرمزگان
۶۸,۷۸۰	۳۴,۹۶۵	۴۹,۴۲۹	۲۶,۹۸۵	همدان
۱۶,۶۱۳	۸,۴۳۲	۳۳,۴۰۰	۱۶,۶۰۱	یزد
۲,۸۳۵,۴۵۳	۱,۲۹۱,۴۴۳	۲,۳۹۵,۱۸۶	۱,۱۷۸,۸۳۷	کل کشور

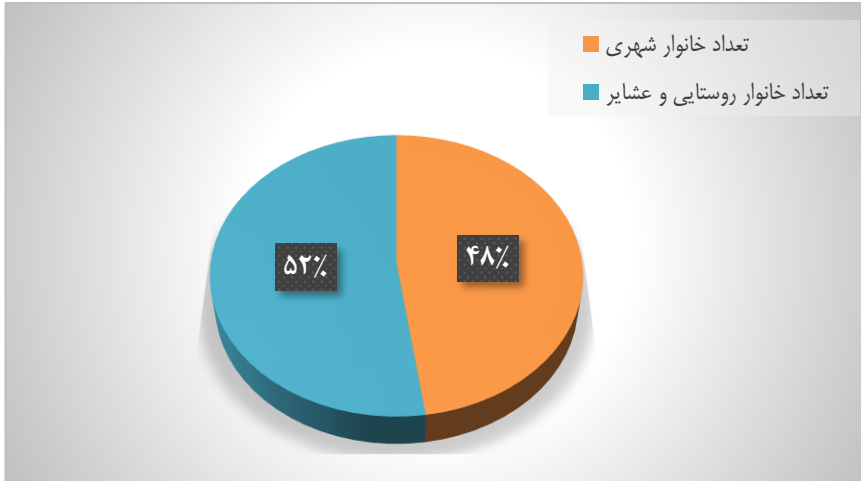
## نمودار ۳-۱۱. تعداد خانوار مورد حمایت برحسب محل سکونت



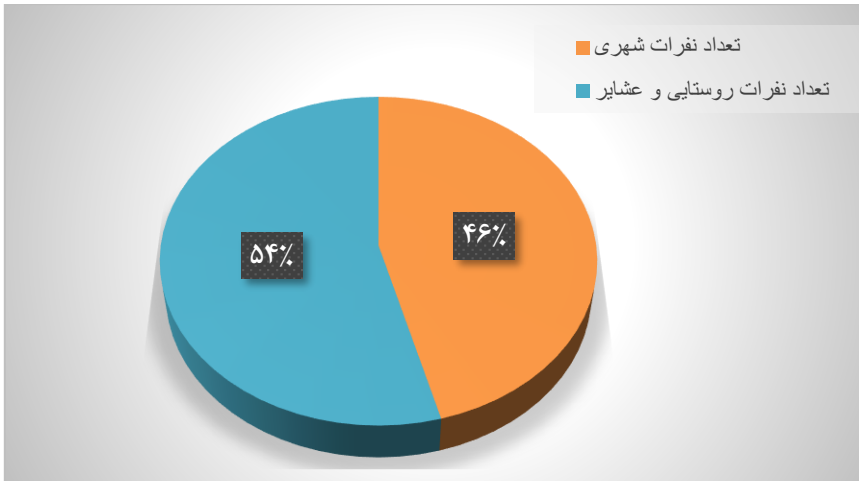


اطلاع‌نگاشت ۳-۴. تعداد مددجویان مورد حمایت بر حسب مناطق

نمودار ۳-۱۲. درصد خانوار مورد حمایت برحسب محل سکونت



نمودار ۳-۱۳. تعداد نفرات مددجو برحسب محل سکونت

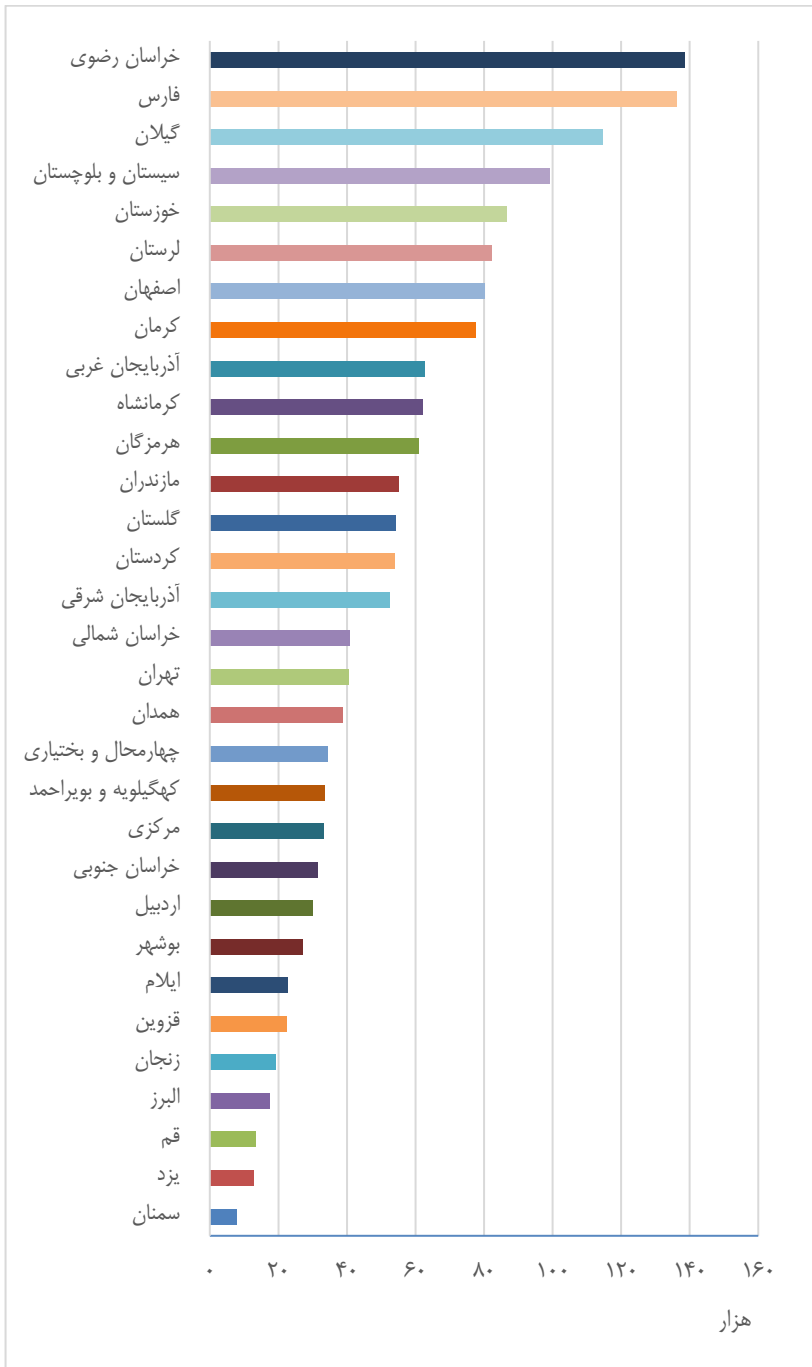


## جدول ۳-۱۰. وضعیت سالمندان به تفکیک جنسیت و محل سکونت

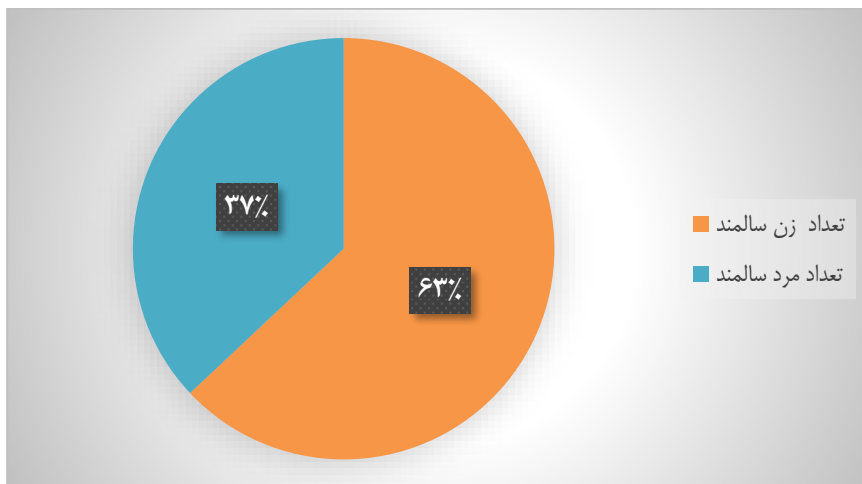
نام استان	سرپرست سالمند	نفرات سالمند	زن	مرد	روستایی	شهری
آذربایجان شرقی	۴۲,۰۳۶	۵۲,۴۱۵	۳۵,۵۸۵	۱۶,۸۳۰	۲۹,۰۳۰	۲۳,۳۸۵
آذربایجان غربی	۵۰,۳۲۵	۶۲,۵۴۹	۴۱,۳۰۴	۲۱,۲۴۵	۳۰,۸۰۶	۳۱,۷۴۳
اردبیل	۲۳,۵۹۵	۳۰,۱۳۰	۲۰,۱۶۱	۹,۹۶۹	۱۷,۰۰۰	۱۳,۱۳۰
اصفهان	۶۱,۷۵۱	۸۰,۱۵۲	۵۱,۵۱۱	۲۸,۶۴۱	۳۵,۲۶۱	۴۴,۸۹۱
البرز	۱۴,۴۷۷	۱۷,۴۹۰	۱۲,۲۷۷	۵,۲۱۳	۳,۳۱۶	۱۴,۱۷۴
ایلام	۱۷,۳۲۷	۲۲,۶۱۳	۱۳,۷۸۳	۸,۸۳۰	۱۲,۶۰۰	۱۰,۰۱۳
بوشهر	۲۰,۸۶۰	۲۷,۰۰۰	۱۷,۶۰۹	۹,۳۹۱	۱۳,۳۵۲	۱۳,۶۴۸
تهران	۳۴,۶۴۱	۴۰,۳۸۹	۲۹,۹۴۲	۱۰,۴۴۷	۶,۸۹۴	۳۳,۴۹۵
چهارمحال و بختیاری	۲۵,۹۲۵	۳۴,۳۶۵	۲۰,۶۱۱	۱۳,۷۵۴	۲۲,۸۹۶	۱۱,۴۶۹
خراسان جنوبی	۲۳,۶۱۰	۳۱,۵۸۲	۱۸,۷۳۳	۱۲,۸۵۹	۲۲,۹۱۰	۸,۶۷۳
خراسان رضوی	۱۰۸,۱۲۰	۱۳۸,۴۳۸	۸۹,۸۳۰	۴۸,۶۰۸	۸۷,۶۷۴	۵۰,۷۶۴
خراسان شمالی	۳۱,۱۹۸	۴۰,۸۰۱	۲۴,۸۶۷	۱۵,۹۳۴	۲۸,۶۲۸	۱۲,۱۷۳
خوزستان	۶۷,۵۸۵	۸۶,۴۹۲	۵۱,۶۲۶	۳۴,۸۶۶	۴۶,۳۵۵	۴۰,۱۳۷
زنجان	۱۵,۳۵۲	۱۹,۱۱۱	۱۲,۹۸۵	۶,۱۲۶	۱۱,۹۲۹	۷,۱۸۲
سمنان	۶,۲۴۵	۷,۷۸۱	۵,۱۳۹	۲,۶۴۲	۴,۶۵۱	۳,۱۳۰
سیستان و بلوچستان	۷۷,۴۱۷	۹۹,۰۳۳	۵۴,۶۶۰	۴۴,۳۷۳	۷۳,۰۵۳	۲۶,۹۸۰
فارس	۱۰۳,۷۱۱	۱۳۶,۳۳۲	۸۷,۸۶۸	۴۸,۴۶۴	۸۰,۴۶۱	۵۵,۸۱۷
قزوین	۱۷,۵۲۳	۲۲,۳۹۲	۱۴,۸۳۴	۷,۵۵۸	۱۴,۰۷۵	۸,۴۱۷
قم	۱۱,۰۷۶	۱۳,۵۱۵	۹,۶۲۲	۳,۸۹۳	۱,۷۸۶	۱۱,۷۲۹
کردستان	۴۱,۴۷۸	۵۳,۹۹۹	۳۲,۳۲۵	۲۱,۶۷۴	۳۲,۱۴۶	۲۱,۸۵۳
کرمان	۵۸,۷۵۳	۷۷,۵۲۹	۴۶,۹۹۷	۳۰,۵۳۲	۴۸,۵۳۸	۲۸,۹۹۱
کرمانشاه	۴۸,۷۶۷	۶۲,۲۱۷	۳۹,۳۷۷	۲۲,۸۴۰	۲۹,۴۸۲	۳۲,۷۳۵
کهگیلویه و بویراحمد	۲۴,۸۶۱	۳۳,۳۷۸	۱۹,۲۷۱	۱۴,۱۰۷	۲۳,۵۵۰	۹,۸۲۸
گلستان	۴۲,۹۳۳	۵۴,۲۱۹	۳۴,۱۱۰	۲۰,۱۰۹	۳۴,۵۷۱	۱۹,۶۴۸
گیلان	۸۵,۴۵۵	۱۱۴,۶۰۵	۶۹,۹۵۱	۴۴,۶۵۴	۸۱,۲۴۳	۳۳,۳۶۲
لرستان	۶۲,۸۵۱	۸۲,۲۸۲	۴۸,۵۶۸	۳۳,۷۱۴	۵۲,۴۴۱	۲۹,۸۴۱
مازندران	۴۳,۰۱۵	۵۵,۱۶۲	۳۷,۱۳۷	۱۸,۰۲۵	۳۷,۰۴۰	۱۸,۱۲۲
مرکزی	۲۵,۹۰۵	۳۳,۳۳۱	۲۲,۴۴۰	۱۰,۸۸۱	۲۱,۰۸۹	۱۲,۲۳۲
هرمزگان	۴۶,۵۸۴	۶۰,۹۴۱	۳۶,۴۳۹	۲۴,۵۰۲	۴۵,۱۶۸	۱۵,۷۷۳
همدان	۳۰,۹۴۷	۳۸,۸۷۸	۲۶,۲۴۶	۱۲,۵۳۲	۲۴,۱۸۱	۱۴,۶۹۷
یزد	۹,۹۹۳	۱۲,۷۷۲	۸,۳۵۰	۴,۴۲۲	۶,۳۱۴	۶,۴۵۸
کل کشور	۱,۲۷۴,۳۱۶	۱,۶۴۱,۸۳۳	۱,۰۳۴,۲۴۸	۶۰۷,۶۳۵	۹۷۷,۴۴۰	۶۶۴,۴۴۳



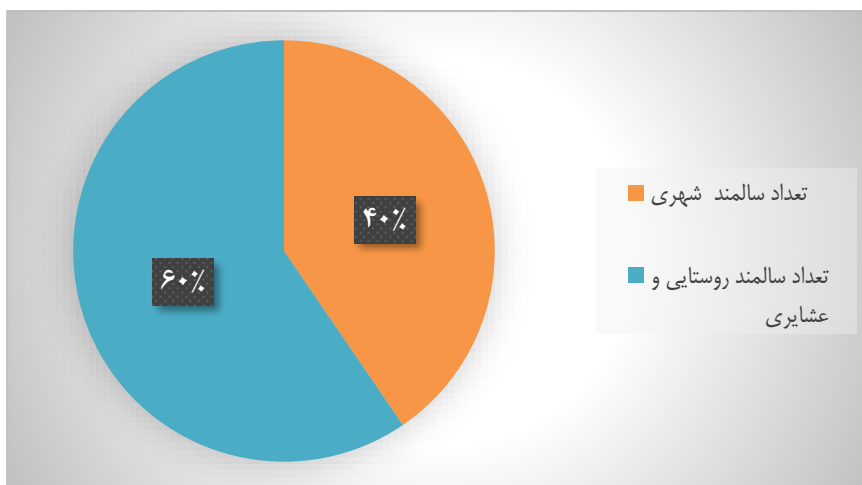
نمودار ۳-۱۴. نفقات سالمند مورد حمایت

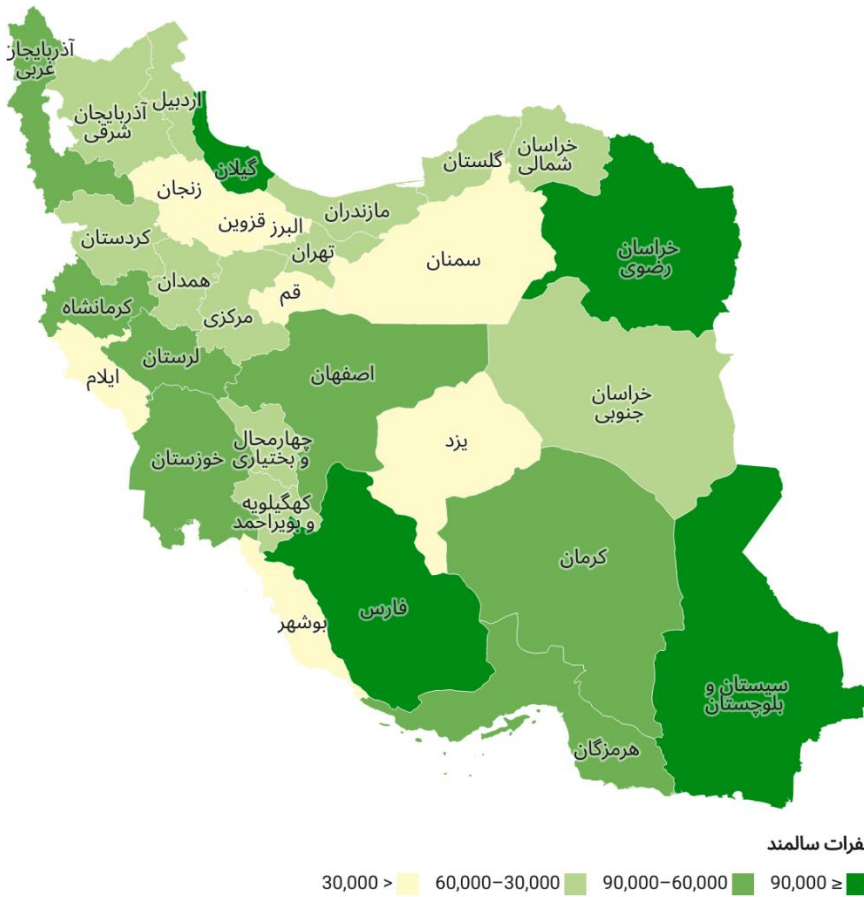


نمودار ۳-۱۵. درصد سالمندان بر حسب جنسیت



نمودار ۳-۱۶. درصد سالمندان بر حسب محل سکونت



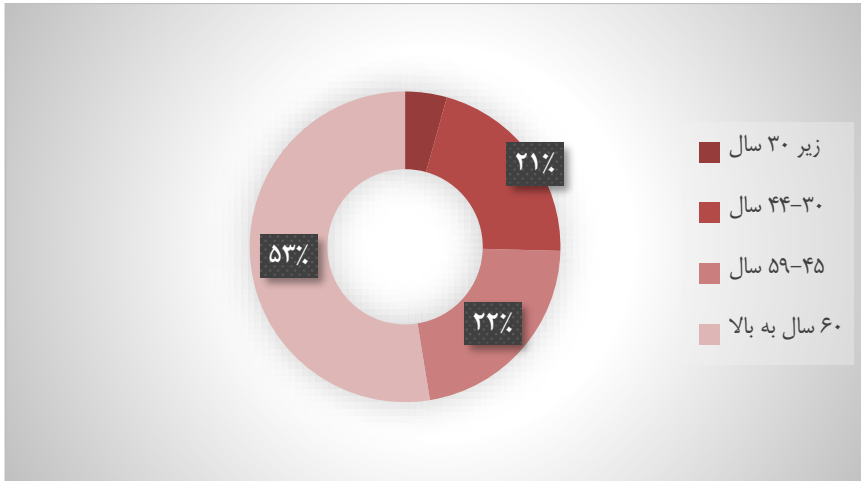


اطلاع‌نگاشت ۳-۵. توزیع نسبی نفرات سالمند

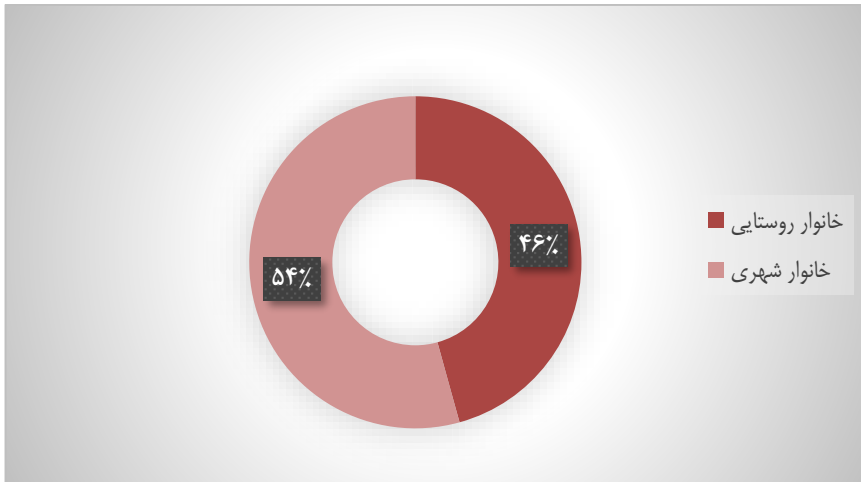
## جدول ۳-۱۱. وضعیت زنان سرپرست خانوار به تفکیک گروه سنی و محل سکونت

نام استان	زیر ۳۰ سال	۳۰-۴۴ سال	۴۵-۵۹ سال	۶۰ سال به بالا	خانوار روستایی	خانوار شهری
آذربایجان شرقی	۸۱۸	۵,۳۰۴	۷,۵۴۱	۲۵,۲۴۷	۱۷,۹۸۲	۲۰,۹۲۸
آذربایجان غربی	۱,۵۶۷	۸,۳۳۷	۱۰,۷۳۳	۲۹,۱۲۸	۲۱,۳۲۷	۲۸,۴۳۸
اردبیل	۷۴۱	۴,۳۴۵	۴,۷۴۵	۱۳,۶۳۷	۱۰,۴۶۲	۱۳,۰۰۶
اصفهان	۲,۴۵۹	۱۷,۰۵۸	۱۴,۳۹۳	۳۳,۱۶۹	۱۷,۵۲۸	۴۹,۵۵۱
البرز	۵۹۱	۵,۳۱۵	۶,۱۱۹	۹,۲۸۳	۲,۲۷۳	۱۹,۰۳۵
ایلام	۲۷۱	۱,۶۲۲	۲,۱۶۷	۸,۵۰۲	۶,۱۳۷	۶,۴۲۵
بوشهر	۹۴۵	۴,۳۲۳	۴,۷۰۰	۱۱,۴۸۲	۸,۶۹۶	۱۲,۷۵۴
تهران	۲,۱۳۳	۱۶,۹۷۷	۱۸,۶۶۶	۲۴,۲۳۱	۷,۶۴۴	۵۴,۳۶۳
چهارمحال و بختیاری	۶۱۵	۳,۳۰۲	۳,۱۴۵	۱۲,۱۸۶	۱۰,۴۹۲	۸,۷۵۶
خراسان جنوبی	۸۶۳	۳,۴۳۳	۳,۲۶۸	۱۰,۷۵۴	۱۰,۷۱۹	۷,۵۹۹
خراسان رضوی	۵,۶۴۴	۲۸,۵۱۶	۲۸,۴۹۷	۵۹,۶۳۰	۵۶,۶۶۵	۶۵,۶۲۲
خراسان شمالی	۱,۳۶۹	۴,۷۷۱	۵,۲۲۰	۱۵,۲۶۸	۱۵,۸۳۱	۱۰,۷۹۷
خوزستان	۲,۳۹۶	۱۱,۰۳۵	۱۴,۳۲۰	۳۲,۷۹۳	۲۶,۲۴۳	۳۴,۳۰۱
زنجان	۶۱۱	۲,۹۴۷	۲,۸۱۳	۹,۲۳۷	۸,۱۵۵	۷,۴۵۳
سمنان	۵۹۵	۲,۶۹۵	۱,۸۶۵	۳,۶۱۵	۳,۳۳۳	۵,۴۳۷
سیستان و بلوچستان	۶,۹۵۳	۱۹,۸۱۰	۲۰,۱۴۵	۳۳,۰۷۵	۳۹,۶۰۸	۳۰,۳۷۵
فارس	۳,۴۶۱	۲۰,۷۹۰	۲۱,۹۵۵	۵۵,۳۳۳	۴۷,۳۳۴	۵۴,۲۰۵
قزوین	۶۸۷	۳,۹۶۸	۳,۴۶۲	۹,۹۷۴	۸,۰۴۹	۱۰,۰۴۲
قم	۶۷۵	۴,۳۵۵	۳,۶۷۳	۷,۱۹۷	۱,۳۰۰	۱۴,۶۰۰
کردستان	۱,۲۵۰	۵,۹۳۷	۶,۰۴۳	۱۹,۸۴۸	۱۵,۶۰۷	۱۷,۴۷۱
کرمان	۲,۸۶۸	۱۱,۲۹۳	۱۲,۶۱۱	۲۸,۲۳۸	۲۸,۵۱۹	۲۶,۴۹۱
کرمانشاه	۱,۲۴۶	۷,۵۷۸	۹,۴۰۱	۲۵,۹۶۵	۱۷,۰۵۸	۲۷,۱۳۲
کهگیلویه و بویراحمد	۸۵۰	۳,۲۸۳	۳,۱۹۵	۱۰,۷۶۲	۱۰,۷۰۳	۷,۳۸۷
گلستان	۳,۴۶۰	۱۱,۷۴۴	۱۰,۸۰۰	۲۲,۸۵۳	۲۷,۰۷۰	۲۱,۷۸۷
گیلان	۲,۰۹۳	۱۰,۹۰۲	۱۲,۸۴۰	۴۰,۸۳۳	۳۷,۷۷۰	۲۸,۸۹۸
لرستان	۲,۰۸۵	۹,۴۴۵	۱۰,۶۶۱	۲۹,۱۷۳	۲۶,۷۵۰	۲۴,۶۱۴
مازندران	۱,۹۹۲	۱۰,۹۵۰	۱۱,۱۵۴	۲۵,۰۴۵	۲۶,۳۸۷	۲۲,۷۵۴
مرکزی	۹۶۹	۶,۰۴۴	۵,۳۶۷	۱۵,۰۴۵	۱۲,۰۹۹	۱۵,۳۲۶
هرمزگان	۲,۷۶۶	۱۰,۸۲۲	۱۰,۴۹۵	۲۲,۱۳۱	۲۸,۳۷۴	۱۷,۸۴۰
همدان	۱,۲۹۵	۶,۹۳۰	۷,۱۲۹	۱۸,۴۴۰	۱۶,۷۱۵	۱۷,۰۷۹
یزد	۸۸۴	۳,۸۸۸	۲,۵۵۰	۵,۵۷۷	۳,۸۰۱	۹,۰۹۸
کل کشور	۵۵,۱۵۲	۲۶۷,۷۱۹	۲۷۹,۶۷۳	۶۶۷,۶۵۱	۵۸۰,۶۳۱	۶۸۹,۵۶۴

نمودار ۳-۱۷. درصد خانوار زن سرپرست بر حسب رده سنی

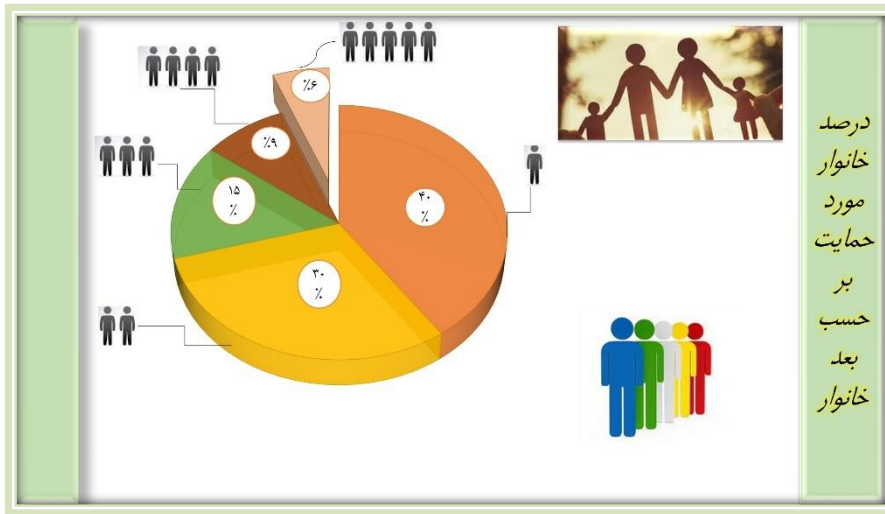


نمودار ۳-۱۸. درصد خانوار زن سرپرست بر حسب محل سکونت



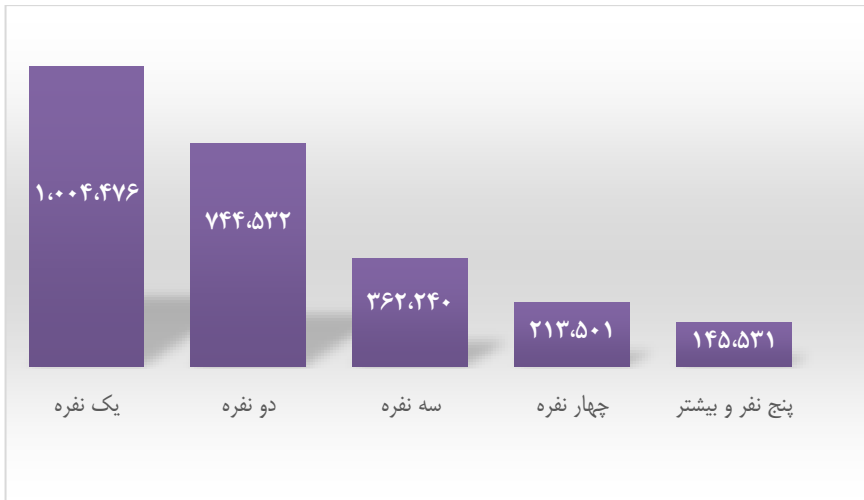
## جدول ۳-۱۲. تعداد خانوار مورد حمایت برحسب تعداد افراد

نام استان	۱ نفره	۲ نفره	۳ نفره	۴ نفره	۵ نفره و بیشتر
آذربایجان شرقی	۳۴,۶۹۸	۲۲,۳۰۷	۹,۲۵۱	۵,۴۰۶	۲,۱۲۸
آذربایجان غربی	۴۷,۲۸۲	۲۷,۲۲۸	۱۲,۶۶۵	۸,۰۶۷	۴,۰۱۸
اردبیل	۱۸,۴۰۹	۱۴,۷۰۷	۷,۱۳۲	۴,۵۷۷	۱,۴۹۶
اصفهان	۵۲,۷۳۷	۴۰,۰۸۲	۱۸,۶۱۴	۱۱,۰۶۳	۴,۶۶۹
البرز	۱۵,۰۴۱	۹,۴۲۱	۳,۸۴۷	۱,۳۵۵	۴۲۹
ایلام	۹,۳۴۰	۸,۹۰۲	۵,۵۴۱	۳,۸۸۲	۱,۷۰۹
بوشهر	۱۶,۳۴۳	۱۳,۴۹۱	۶,۸۱۵	۴,۰۹۲	۱,۸۵۵
تهران	۴۵,۶۹۳	۲۴,۹۳۴	۱۰,۲۹۸	۳,۵۷۹	۱,۰۷۴
چهارمحال و بختیاری	۱۵,۵۱۸	۱۴,۷۷۹	۷,۱۴۳	۵,۲۷۷	۴,۳۸۴
خراسان جنوبی	۱۷,۲۰۲	۱۲,۶۵۵	۶,۱۸۹	۴,۷۳۷	۴,۳۴۱
خراسان رضوی	۹۳,۵۳۴	۶۴,۷۶۹	۲۶,۹۰۴	۱۳,۱۱۴	۶,۱۳۰
خراسان شمالی	۲۲,۶۳۱	۱۷,۵۸۳	۶,۹۷۲	۳,۷۷۰	۲,۳۳۵
خوزستان	۴۵,۲۲۷	۳۶,۷۱۷	۲۰,۰۹۲	۱۳,۵۳۳	۱۲,۴۳۰
زنجان	۱۳,۷۹۱	۸,۳۹۰	۳,۶۳۷	۱,۹۷۳	۶۷۳
سمنان	۸,۱۲۴	۴,۵۴۲	۲,۲۰۱	۱,۴۴۶	۶۳۱
سیستان و بلوچستان	۵۸,۷۳۶	۴۳,۴۴۷	۳۰,۶۰۸	۲۸,۰۲۵	۴۳,۸۵۰
فارس	۷۶,۶۵۳	۵۹,۵۰۵	۲۷,۸۹۵	۱۴,۱۹۶	۶,۰۶۸
قزوین	۱۵,۸۶۰	۱۰,۷۵۱	۴,۷۰۴	۲,۴۳۶	۷۳۷
قم	۱۱,۲۳۴	۶,۶۱۰	۲,۹۳۸	۱,۲۷۸	۵۳۸
کردستان	۲۸,۲۵۵	۲۴,۲۴۵	۱۲,۶۰۸	۷,۸۰۸	۳,۱۳۴
کرمان	۳۹,۰۳۸	۳۴,۰۹۲	۲۱,۶۸۶	۱۴,۵۶۱	۱۰,۵۶۳
کرمانشاه	۳۱,۲۷۲	۲۷,۰۳۶	۱۳,۲۷۰	۶,۹۵۸	۲,۸۲۳
کهگیلویه و بویراحمد	۱۳,۹۸۸	۱۳,۱۱۰	۱۳,۴۰۹	۶,۲۳۱	۴,۳۱۷
گلستان	۳۹,۵۷۰	۲۶,۲۷۰	۱۰,۵۰۱	۴,۷۹۴	۲,۲۹۳
گیلان	۶۳,۳۱۴	۵۰,۳۴۳	۱۵,۷۱۹	۵,۸۳۶	۱,۲۵۸
لرستان	۳۵,۰۵۷	۳۵,۶۲۹	۱۹,۴۲۲	۱۱,۴۴۳	۶,۵۳۲
مازندران	۴۱,۸۲۷	۲۶,۸۲۲	۹,۱۴۴	۳,۶۸۶	۸۵۰
مرکزی	۲۲,۷۳۳	۱۴,۸۰۷	۵,۷۸۳	۲,۶۳۵	۸۲۰
هرمزگان	۳۱,۱۲۴	۲۵,۷۴۱	۱۵,۹۴۴	۱۰,۸۳۰	۱۰,۵۴۶
همدان	۲۸,۶۲۹	۱۸,۷۸۳	۸,۱۷۰	۴,۶۳۹	۱,۷۲۹
یزد	۱۱,۶۱۶	۶,۸۳۴	۳,۱۳۸	۲,۲۷۴	۱,۱۷۱
کل کشور	۱,۰۰۴,۴۷۶	۷۴۴,۵۳۲	۳۶۲,۲۴۰	۲۱۳,۵۰۱	۱۴۵,۵۳۱



اطلاع نگاشت ۳-۶. درصد خانوار مورد حمایت بر حسب تعداد افراد

نمودار ۳-۱۹. تعداد خانوار مورد حمایت بر حسب تعداد افراد



جدول ۳-۱۳. تعداد مددجویان بر حسب گروه سنی

نام استان	۰-۵	۶-۹	۱۰-۱۴	۱۵-۱۸
آذربایجان شرقی	۴,۰۶۵	۶,۰۳۲	۹,۴۸۵	۷,۲۹۶
آذربایجان غربی	۵,۳۳۰	۸,۷۸۸	۱۴,۲۵۵	۱۱,۹۶۵
اردبیل	۳,۳۷۵	۵,۳۲۳	۷,۴۶۰	۵,۳۰۳
اصفهان	۷,۹۶۲	۱۲,۷۴۹	۱۹,۴۸۶	۱۶,۰۷۱
البرز	۱,۰۴۵	۲,۲۰۹	۳,۷۷۰	۳,۵۸۵
ایلام	۱,۹۵۶	۲,۸۲۹	۴,۴۴۴	۴,۰۳۴
بوشهر	۲,۶۱۲	۴,۴۸۴	۶,۷۴۴	۵,۲۹۱
تهران	۲,۸۹۶	۶,۴۲۹	۱۱,۰۴۲	۱۰,۰۱۱
چهارمحال و بختیاری	۴,۱۹۸	۶,۳۰۵	۹,۳۰۴	۷,۸۷۸
خراسان جنوبی	۴,۸۶۵	۶,۷۳۹	۹,۳۳۳	۷,۳۸۸
خراسان رضوی	۱۱,۹۴۲	۲۰,۲۱۰	۲۹,۳۷۴	۲۴,۲۲۴
خراسان شمالی	۲,۷۴۷	۴,۷۱۹	۷,۹۴۵	۶,۴۸۲
خوزستان	۱۰,۲۱۲	۱۶,۳۲۴	۲۶,۸۵۸	۲۳,۱۸۲
زنجان	۱,۶۹۳	۲,۴۹۷	۳,۶۷۵	۲,۵۷۵
سمنان	۱,۳۱۵	۲,۰۰۹	۲,۸۱۳	۲,۱۴۵
سیستان و بلوچستان	۳۷,۹۲۸	۵۶,۰۸۸	۷۸,۶۷۴	۵۸,۸۴۱
فارس	۷,۲۷۰	۱۳,۳۳۸	۲۲,۵۰۶	۱۹,۶۶۳
قزوین	۱,۶۸۸	۳,۱۵۴	۴,۴۷۴	۳,۴۷۴
قم	۱,۰۷۶	۲,۱۱۱	۳,۳۳۶	۲,۶۴۲
کردستان	۵,۴۳۵	۷,۸۱۹	۱۱,۴۹۵	۹,۴۷۵
کرمان	۱۱,۲۷۶	۱۹,۳۹۸	۲۵,۱۰۶	۲۱,۸۱۹
کرمانشاه	۳,۸۴۴	۶,۵۲۸	۱۰,۵۰۱	۹,۴۴۲
کهگیلویه و بویراحمد	۴,۰۹۴	۷,۴۰۱	۱۱,۰۹۶	۹,۰۳۱
گلستان	۳,۷۹۶	۶,۶۵۶	۱۰,۱۷۱	۸,۷۷۸
گیلان	۳,۰۴۸	۵,۷۸۵	۱۰,۰۲۲	۹,۳۱۸
لرستان	۸,۰۹۴	۱۲,۳۲۱	۱۷,۳۴۴	۱۴,۱۹۰
مازندران	۲,۷۱۸	۴,۶۶۵	۷,۷۴۵	۷,۰۸۹
مرکزی	۱,۹۸۵	۳,۵۰۰	۵,۳۱۳	۴,۵۳۷
هرمزگان	۸,۸۲۵	۱۴,۶۲۱	۲۲,۱۷۱	۱۹,۵۲۸
همدان	۳,۸۷۱	۶,۰۲۲	۸,۷۸۴	۶,۵۰۸
یزد	۲,۰۶۶	۳,۳۰۶	۴,۴۰۷	۳,۴۹۸
کل کشور	۱۷۳,۲۲۷	۲۸۰,۳۵۹	۴۱۹,۱۳۳	۳۴۵,۳۶۳



## ادامه جدول ۳-۱۳. تعداد مددجویان بر حسب گروه سنی

نام استان	۲۴-۱۹	۳۵-۲۵	۴۵-۳۶	۵۴-۴۶
آذربایجان شرقی	۳,۹۹۲	۹,۴۴۵	۱۸,۸۲۸	۱۹,۱۹۰
آذربایجان غربی	۸,۶۲۴	۱۸,۸۴۶	۲۶,۵۲۷	۲۳,۶۴۰
اردبیل	۲,۹۲۲	۸,۴۵۳	۱۴,۳۰۲	۱۲,۳۳۱
اصفهان	۱۱,۹۱۴	۲۱,۳۱۹	۳۹,۷۲۷	۳۳,۳۸۳
البرز	۲,۶۸۷	۴,۴۳۱	۷,۶۴۴	۶,۸۷۷
ایلام	۲,۵۷۹	۶,۱۷۸	۱۰,۴۰۰	۹,۵۷۵
بوشهر	۳,۵۸۷	۹,۰۲۵	۱۴,۷۰۷	۱۱,۵۸۷
تهران	۸,۲۳۷	۱۴,۹۰۵	۲۳,۸۸۹	۱۹,۹۷۰
چهارمحال و بختیاری	۵,۲۲۴	۸,۸۲۳	۱۴,۰۷۲	۱۴,۲۱۱
خراسان جنوبی	۵,۰۲۴	۸,۷۸۶	۱۲,۹۴۳	۱۱,۷۶۱
خراسان رضوی	۱۶,۴۶۹	۳۳,۷۶۱	۵۰,۴۳۷	۴۱,۷۰۳
خراسان شمالی	۳,۸۹۱	۷,۸۲۳	۱۱,۳۰۱	۱۲,۸۳۱
خوزستان	۱۴,۵۵۴	۲۶,۸۸۱	۳۷,۱۷۴	۴۰,۷۱۴
زنجان	۱,۵۴۱	۵,۰۰۲	۷,۶۰۱	۶,۵۰۲
سمنان	۱,۵۹۲	۳,۶۴۷	۵,۶۸۸	۴,۲۰۲
سیستان و بلوچستان	۳۶,۷۱۶	۶۰,۰۸۷	۷۹,۱۳۵	۶۵,۹۵۱
فارس	۱۴,۹۵۸	۳۲,۹۹۶	۵۳,۰۶۸	۴۵,۰۸۵
قزوین	۲,۲۴۶	۵,۶۰۸	۹,۹۰۳	۸,۶۰۱
قم	۱,۸۹۴	۳,۶۷۰	۶,۱۶۲	۴,۹۷۵
کردستان	۶,۵۷۲	۱۴,۸۷۹	۲۱,۹۷۰	۲۰,۴۶۲
کرمان	۱۴,۲۳۶	۲۸,۵۰۴	۳۷,۷۹۵	۳۶,۱۲۱
کرمانشاه	۵,۸۸۰	۱۴,۸۹۰	۲۱,۴۸۴	۲۱,۱۸۶
کهگیلویه و بویراحمد	۶,۳۵۹	۱۲,۷۵۵	۲۰,۲۳۵	۱۸,۳۳۵
گلستان	۶,۱۲۴	۱۴,۹۴۴	۲۰,۲۳۳	۱۸,۶۸۵
گیلان	۸,۱۳۱	۱۶,۵۵۵	۲۶,۴۵۲	۲۹,۵۲۲
لرستان	۱۰,۴۳۹	۲۲,۸۰۲	۳۰,۹۴۱	۳۱,۱۹۸
مازندران	۶,۲۰۲	۱۲,۸۴۹	۲۰,۴۴۷	۱۶,۴۵۲
مرکزی	۲,۹۲۸	۶,۳۷۶	۱۱,۶۵۵	۱۰,۳۷۵
هرمزگان	۱۴,۲۴۱	۲۲,۳۴۳	۲۹,۱۸۳	۲۷,۱۴۱
همدان	۴,۰۰۴	۱۰,۶۷۵	۱۷,۷۵۳	۱۵,۴۸۱
یزد	۲,۶۴۱	۵,۲۸۲	۸,۳۴۷	۵,۴۴۹
کل کشور	۲۳۶,۴۰۸	۴۷۲,۵۴۰	۷۱۰,۰۰۳	۶۴۳,۴۹۶

## ادامه جدول ۳-۱۳. تعداد مددجویان بر حسب گروه سنی

نام استان	۵۹-۵۵	۶۵-۶۰	۷۵-۶۶	۸۹-۷۶	بزرگتر از ۹۰
آذربایجان شرقی	۹,۰۶۲	۱۲,۴۲۶	۲۰,۴۸۳	۱۷,۱۲۲	۲,۳۸۴
آذربایجان غربی	۱۲,۸۲۰	۱۷,۳۵۵	۲۶,۳۲۰	۱۶,۵۳۲	۲,۳۴۲
اردبیل	۵,۶۶۵	۷,۲۷۷	۱۲,۲۶۹	۹,۳۵۵	۱,۲۲۹
اصفهان	۱۴,۷۳۸	۱۹,۳۳۸	۲۹,۶۹۰	۲۶,۵۲۱	۴,۶۰۳
البرز	۳,۳۲۸	۴,۸۲۸	۶,۸۰۳	۵,۱۷۷	۶۸۲
ایلام	۳,۶۶۶	۵,۳۲۰	۱۰,۱۶۳	۵,۹۷۶	۱,۱۵۴
بوشهر	۴,۸۶۷	۶,۶۴۳	۱۲,۰۱۱	۷,۳۲۵	۱,۰۲۱
تهران	۸,۵۲۸	۱۱,۳۳۷	۱۶,۱۲۴	۱۱,۴۹۶	۱,۴۳۲
چهارمحال و بختیاری	۷,۲۲۴	۹,۴۸۶	۱۴,۳۶۴	۸,۸۴۲	۱,۶۷۳
خراسان جنوبی	۵,۴۵۷	۷,۹۷۰	۱۱,۴۲۵	۱۰,۵۹۶	۱,۵۹۱
خراسان رضوی	۲۲,۳۰۷	۴۰,۰۳۳	۵۳,۳۲۳	۴۰,۲۴۰	۴,۸۴۲
خراسان شمالی	۷,۸۵۵	۱۳,۰۵۸	۱۷,۱۸۵	۹,۷۶۸	۷۹۰
خوزستان	۱۹,۴۲۱	۲۸,۲۶۵	۳۳,۸۰۷	۲۰,۳۸۵	۴,۰۳۵
زنجان	۲,۶۶۱	۴,۶۱۵	۷,۴۶۶	۶,۱۴۰	۸۹۰
سمنان	۱,۷۴۰	۲,۰۸۴	۲,۷۱۸	۲,۵۷۴	۴۰۵
سیستان و بلوچستان	۲۶,۶۸۹	۳۰,۵۵۸	۴۱,۱۹۳	۲۲,۲۶۵	۵,۰۱۷
فارس	۲۲,۹۵۴	۳۵,۶۲۹	۵۷,۶۲۰	۳۶,۰۷۹	۷,۰۰۴
قزوین	۳,۴۷۰	۵,۳۳۳	۷,۹۱۹	۸,۰۲۵	۱,۱۱۵
قم	۱,۸۴۴	۳,۱۸۹	۵,۵۳۲	۴,۱۶۷	۶۲۷
کردستان	۱۰,۰۲۵	۱۳,۸۵۳	۲۳,۵۳۶	۱۴,۲۴۲	۲,۳۶۸
کرمان	۱۶,۲۱۰	۲۲,۰۵۱	۳۰,۶۴۴	۲۰,۴۱۶	۴,۴۱۸
کرمانشاه	۱۱,۸۸۸	۱۷,۱۵۹	۲۷,۱۷۱	۱۵,۵۳۹	۲,۳۴۸
کهگیلویه و بویراحمد	۶,۰۶۰	۹,۳۸۱	۱۳,۲۵۸	۹,۰۶۶	۱,۶۷۳
گلستان	۱۱,۳۹۰	۱۷,۶۹۰	۲۲,۸۳۲	۱۲,۴۱۶	۱,۲۸۱
گیلان	۱۷,۵۶۷	۲۸,۴۴۳	۴۵,۶۴۹	۳۵,۵۰۳	۵,۰۱۰
لرستان	۱۵,۵۸۹	۲۴,۶۵۸	۳۳,۱۵۴	۲۱,۱۱۲	۳,۳۵۸
مازندران	۸,۷۳۸	۱۲,۵۳۴	۲۲,۲۹۴	۱۷,۸۶۵	۲,۴۶۹
مرکزی	۴,۵۰۶	۶,۵۵۵	۱۱,۹۶۵	۱۲,۷۸۵	۲,۰۱۶
هرمزگان	۱۳,۴۸۰	۱۸,۶۷۱	۲۴,۴۰۸	۱۳,۶۳۱	۴,۲۳۱
همدان	۶,۲۳۳	۹,۵۵۰	۱۵,۹۳۸	۱۲,۰۱۰	۱,۳۸۰
یزد	۲,۲۴۵	۲,۷۶۹	۴,۳۸۴	۴,۶۱۸	۱,۰۰۱
کل کشور	۳۰۸,۲۲۷	۴۴۸,۰۵۸	۶۶۱,۶۴۸	۴۵۷,۷۸۸	۷۴,۳۸۹

## جدول ۳-۱۴. تعداد خانوار مددجویان بر حسب دین و مذهب

نام استان	شیعه اثنی عشری	اهل تسنن	مسیحی	کلیمی	زر نشتی	سایر مذاهب اسلام
آذربایجان شرقی	۷۳،۴۹۹	۱۷۵	۱	-	-	۱۱۵
آذربایجان غربی	۴۸،۸۳۳	۴۹،۹۴۱	۷۵	-	۴	۴۰۷
اردبیل	۴۴،۸۷۴	۱،۴۰۲	-	-	-	۴۵
اصفهان	۱۲۶،۴۸۸	۱۲۱	۴۸	۴	-	۵۰۴
البرز	۲۹،۸۵۶	۱۴۳	-	-	-	۹۴
ایلام	۲۹،۳۶۶	۳	-	-	-	۵
بوشهر	۴۰،۷۰۱	۱،۷۸۶	-	-	-	۱۰۹
تهران	۸۴،۸۱۰	۳۵۸	۴۲	۷	۳	۳۵۸
چهارمحال و بختیاری	۴۷،۰۶۷	۲	-	-	-	۳۲
خراسان جنوبی	۴۰،۹۱۵	۴،۱۶۳	-	-	-	۴۶
خراسان رضوی	۱۸۰،۹۲۸	۲۲،۹۴۲	-	۲	-	۵۷۹
خراسان شمالی	۴۶،۹۹۶	۶،۰۱۵	-	-	-	۲۸۰
خوزستان	۱۲۷،۷۳۷	۴۱	۲	-	-	۲۱۹
زنجان	۲۸،۲۷۵	۱۲۶	-	-	-	۶۳
سمنان	۱۶،۵۸۹	۲۶۸	-	-	-	۸۷
سیستان و بلوچستان	۵۱،۰۴۶	۱۵۳،۳۹	۱	-	-	۲۲۳
فارس	۱۸۰،۹۴۵	۳،۰۴۶	-	۵	۱	۳۲۰
قزوین	۳۴،۳۲۲	۱۰۷	-	-	-	۵۹
قم	۲۲،۵۸۸	-	-	-	-	۱۰
کردستان	۹،۸۵۶	۶۵،۹۴۳	۱	۱	-	۲۴۹
کرمان	۱۱۸،۰۹۴	۱،۵۹۷	-	-	-	۲۴۹
کرمانشاه	۵۷،۳۲۲	۱۵،۵۵۸	۲	-	-	۸،۴۷۷
کهگیلویه و بویراحمد	۵۰،۹۶۰	۱۸	-	-	-	۷۷
گلستان	۵۰،۰۶۰	۳۳،۱۹۰	۲	-	-	۱۷۶
گیلان	۱۳۰،۵۸۸	۵،۸۲۵	۵	-	۲	۵۰
لرستان	۱۰۷،۸۹۹	۳۱	۱	-	-	۱۵۲
مازندران	۸۱،۸۴۸	۲۹۰	۵	-	-	۱۸۶
مرکزی	۴۶،۶۵۷	۴۰	۲	-	-	۷۹
هرمزگان	۶۷،۶۷۱	۲۶،۴۳۳	-	-	-	۸۱
همدان	۶۱،۸۹۳	۱۱	-	-	-	۴۶
یزد	۲۴،۷۱۷	۳۰۴	-	-	۱۱	۱
کل کشور	۲،۰۶۳،۴۰۰	۳۹۳،۲۷	۱۸۷	۱۹	۲۱	۱۳،۳۷۸

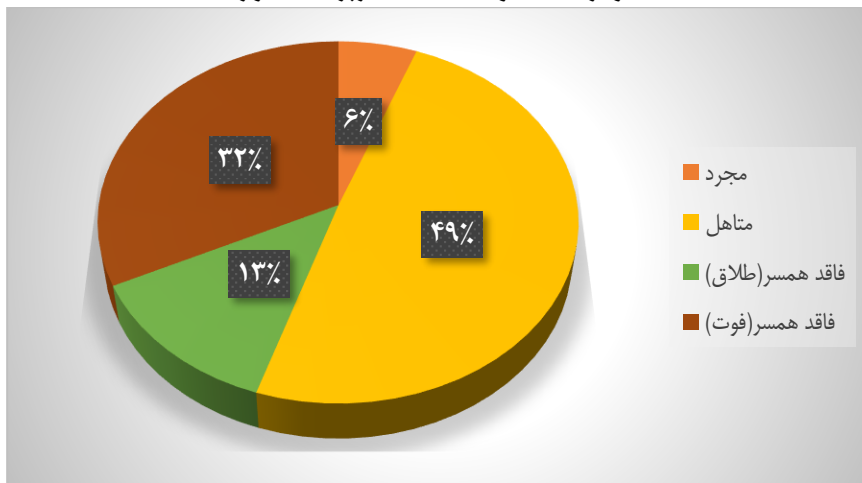


اطلاع‌نگاشت ۳-۷. تعداد خانوار مددجویان بر حسب دین و مذهب

جدول ۳-۱۵. وضعیت تاهل سرپرست خانوار مورد حمایت

نام استان	مجرد	متاهل	فاقد همسر (طلاق)	فاقد همسر (فوت)
آذربایجان شرقی	۳،۵۳۱	۳۳،۲۵۸	۷،۰۴۵	۲۹،۹۵۷
آذربایجان غربی	۵،۴۷۲	۴۷،۹۶۴	۹،۴۳۹	۳۶،۳۸۵
اردبیل	۱،۶۲۵	۲۳،۱۹۲	۴،۵۸۳	۱۶،۹۲۱
اصفهان	۶،۳۳۰	۶۲،۶۹۰	۲۱،۰۳۷	۳۷،۱۰۸
البرز	۳،۶۰۰	۸،۸۶۶	۸،۸۷۵	۸،۷۵۲
ایلام	۱،۳۰۵	۱۶،۴۰۸	۱،۳۸۶	۱۰،۲۷۵
بوشهر	۳،۷۲۲	۲۱،۶۴۱	۵،۴۲۹	۱۱،۸۰۴
تهران	۸،۰۶۰	۲۵،۷۳۷	۲۷،۰۹۸	۲۴،۶۸۴
چهارمحال و بختیاری	۱،۳۸۴	۲۸،۵۳۴	۲،۸۲۸	۱۴،۳۵۴
خراسان جنوبی	۱،۷۴۱	۲۶،۲۹۱	۳،۶۸۱	۱۳،۴۱۲
خراسان رضوی	۹،۷۵۰	۸۸،۰۳۲	۳۵،۸۸۴	۷۰،۷۸۴
خراسان شمالی	۳،۸۷۶	۲۷،۲۱۸	۵،۲۸۰	۱۶،۹۱۷
خوزستان	۷،۴۰۲	۶۵،۱۶۲	۱۱،۷۸۲	۴۳،۶۵۴
زنجان	۱،۱۹۸	۱۳،۱۸۹	۳،۴۸۹	۱۰،۵۸۸
سمنان	۱،۰۳۷	۸،۷۴۴	۳،۰۹۹	۴،۰۶۳
سیستان و بلوچستان	۱۵،۸۲۹	۱۳۳،۴۹۶	۱۳،۴۰۲	۴۱،۹۳۹
فارس	۱۰،۱۰۵	۸۴،۰۷۹	۲۴،۱۰۹	۶۶،۰۲۵
قزوین	۱،۹۱۲	۱۶،۳۲۹	۴،۴۳۵	۱۱،۸۱۲
قم	۱،۱۵۹	۶،۹۰۳	۶،۱۴۳	۸،۳۹۳
کردستان	۳،۱۵۲	۴۲،۱۶۷	۶،۴۰۳	۲۴،۳۲۷
کرمان	۵،۶۲۱	۶۴،۷۶۳	۱۲،۷۷۴	۳۶،۷۸۲
کرمانشاه	۴،۳۳۴	۳۵،۷۶۳	۹،۵۱۲	۳۱،۷۵۰
کهگیلویه و بویراحمد	۱،۷۲۶	۳۲،۸۲۱	۳،۶۴۸	۱۲،۸۵۹
گلستان	۵،۰۸۱	۳۵،۵۳۵	۱۳،۸۷۵	۲۸،۹۳۷
گیلان	۸،۳۸۷	۶۳،۸۰۴	۱۷،۳۴۲	۴۶،۹۳۷
لرستان	۹،۲۸۴	۵۹،۶۸۵	۷،۷۲۷	۳۱،۳۸۸
مازندران	۵،۵۲۷	۳۳،۱۳۲	۱۵،۳۱۴	۲۸،۳۵۶
مرکزی	۲،۸۷۳	۲۰،۰۹۱	۷،۲۴۵	۱۶،۵۶۹
هرمزگان	۴،۸۱۳	۵۰،۳۳۹	۱۱،۸۴۹	۲۷،۱۸۴
همدان	۲،۳۳۴	۲۸،۴۷۳	۷،۷۴۲	۲۳،۴۰۱
یزد	۹۶۰	۱۲،۳۹۲	۴،۷۰۵	۶،۹۷۸
<b>کل کشور</b>	<b>۱۴۳،۱۳۰</b>	<b>۱،۲۱۶،۶۹۷</b>	<b>۳۱۷،۱۵۸</b>	<b>۷۹۳،۲۹۵</b>

نمودار ۳- ۲۰. وضعیت تأهل سرپرست خانوار



اطلاع‌نگاشت ۳- ۸. وضعیت تأهل سرپرست خانوار

جدول ۳-۱۶. وضعیت تاهل زنان سرپرست خانوار

نام استان	مجرد	متاهل	فاقد همسر (طلاق)	فاقد همسر (فوت)
آذربایجان شرقی	۲۶۲۵	۱،۸۵۶	۶،۵۳۵	۲۷،۸۹۴
آذربایجان غربی	۳،۳۶۱	۳،۴۵۱	۸،۸۶۸	۳۴،۰۸۵
اردبیل	۱،۳۳۰	۲،۱۱۵	۴،۲۸۵	۱۵،۷۳۸
اصفهان	۴،۹۰۷	۸،۰۶۹	۲۰،۰۰۲	۳۴،۱۰۱
البرز	۳،۰۹۴	۱،۳۹۵	۸،۵۷۱	۸،۲۴۸
ایلام	۱،۱۲۱	۵۷۰	۱،۲۸۱	۹،۵۹۰
بوشهر	۳،۱۰۵	۲،۱۵۳	۵،۲۲۸	۱۰،۹۶۴
تهران	۶،۲۷۱	۵،۸۳۲	۲۶،۳۱۸	۲۳،۵۸۶
چهارمحال و بختیاری	۱،۱۰۶	۱،۸۸۰	۲،۷۰۱	۱۳،۵۶۱
خراسان جنوبی	۱،۰۵۳	۱،۹۷۰	۳،۴۶۶	۱۱،۸۲۹
خراسان رضوی	۷،۸۱۸	۱۳،۶۶۴	۳۴،۸۵۸	۶۵،۹۴۷
خراسان شمالی	۳،۲۳۶	۲،۸۳۰	۵،۰۵۹	۱۵،۵۰۳
خوزستان	۵،۸۴۰	۲،۶۸۷	۱۱،۰۶۰	۴۰،۹۵۷
زنجان	۸۶۱	۱،۵۹۲	۳،۳۰۱	۹،۸۵۴
سمنان	۵۳۳	۱،۵۶۲	۲،۹۳۸	۳،۷۳۷
سیستان و بلوچستان	۱۲،۴۴۲	۱۴،۴۹۴	۱۲،۹۷۶	۴۰،۰۷۱
فارس	۸،۶۲۱	۷،۰۹۹	۲۳،۳۷۶	۶۲،۴۴۳
قزوین	۱،۲۷۳	۱،۷۳۵	۴،۱۷۲	۱۰،۹۱۱
قم	۹۶۲	۱،۱۳۲	۵،۹۹۵	۷،۸۱۱
کردستان	۲،۱۰۳	۲،۸۹۵	۵،۸۷۹	۲۲،۲۰۱
کرمان	۴،۴۶۱	۳،۸۴۰	۱۲،۲۲۲	۳۴،۴۸۷
کرمانشاه	۳،۶۵۲	۱،۷۵۷	۹،۰۰۷	۲۹،۷۷۴
کهگیلویه و بویراحمد	۱،۳۳۸	۱،۱۶۶	۳،۵۰۱	۱۲،۰۸۵
گلستان	۴،۲۸۳	۴،۵۳۷	۱۳،۳۶۶	۲۶،۶۷۱
گیلان	۶،۱۷۷	۴،۰۴۶	۱۵،۹۳۵	۴۰،۵۱۰
لرستان	۸،۲۵۰	۵،۹۶۳	۷،۴۴۵	۲۹،۷۰۶
مازندران	۳،۹۲۴	۴،۷۶۲	۱۴،۵۹۶	۲۵،۸۵۹
مرکزی	۲،۱۳۷	۳،۱۴۸	۶،۹۱۰	۱۵،۲۳۰
هرمزگان	۳،۷۰۷	۵،۵۵۴	۱۱،۴۲۳	۲۵،۵۳۰
همدان	۱،۶۸۹	۲،۷۳۷	۷،۳۲۹	۲۲،۰۳۹
یزد	۴۸۶	۱،۳۸۳	۴،۵۵۹	۶،۴۷۱
کل کشور	۱۱۱،۷۶۶	۱۱۷،۸۷۴	۳۰۳،۱۶۲	۷۳۷،۳۹۳

### ۳-۲. برنامه کمک به تأمین سلامت نیازمندان

قال رسول الله (ص):

من أعان ضعيفاً في بدنه على أمره أعانه الله على أمره.

رسول خدا (ص) فرمودند:

کسی که بیمار و ناتوانی را در کارهایش یاری دهد، خداوند نیز او را در کارهایش یاری می‌کند.

(بحار الانوار، جلد ۷۵، ص ۲)

انسان موجودی است در حال رشد و کمال، که یک بعد از رشد او را رشد جسمی شامل می‌شود. او در بدو تولد موجودی ضعیف و ناتوان است و رفته رفته دوران شیرخوارگی، کودکی، نوجوانی، جوانی و پیری را پشت سر می‌گذارد. این انسان در مسیر زندگی خود همواره با یک رشته عوامل ناراحتی نظیر، درد و رنج و بیماری دست به گریبان می‌باشد. کمتر کسی را می‌توان یافت که در طول عمر خود مبتلا به درد و رنجی نشده باشد. این بلیه درد و رنج جسمی متأسفانه بیشتر از هر کسی سراغ محرومین و درماندگان می‌رود. علت نیز روشن است، سوء تغذیه، عدم رعایت کامل مسائل بهداشتی، عدم دسترسی به امکانات ضروری درمانی و عدم پیگیری کامل امور درمانی را از جمله اهم این علل می‌توان ذکر کرد.

بسیاری از افراد نیازمند و محروم جامعه قادر به تأمین هزینه‌های بالای درمانی که نزدیک به ۱۰ درصد هزینه‌های غیرخوراکی را به خود اختصاص داده، نمی‌باشند و لذا به طور طبیعی امکان بهره‌وری از امکانات بهداشتی و درمانی موجود را از دست می‌دهند.

لذا این نهاد با عنایت به اهمیت موضوع و نیاز ضروری محرومان جامعه، از بدو تشکیل و مطابق اساسنامه مصوب و بنا به دستورات مؤکد مسئولین محترم نظام، ارائه خدمات بهداشتی و درمانی به محرومان مورد حمایت و نیازمندان غیر مورد حمایت را در زمره برنامه‌های اصلی و مأموریت‌های محوله خود قرار داده است.



### ۳-۲-۱. کمک به پرداخت فرانشیز و خدمات ویژه درمان

- با توجه به وضعیت خاص بیمه شدگان امداد و بمنظور پرداخت هزینه های درمانی خارج از تعهدات و تعرفه های بیمه ای؛ ارائه خدمات درمانی مکمل، به شرح زیر معمول می گردد:
- تخصیص اعتبار ویژه جهت پرداخت هزینه های غیر بیمه ای و جانبی درمان محرومان.
  - ایجاد نگاهتگاه در مراکز استانی هایی که مراکز درمانی فوق تخصصی و خاص دارند.
  - تسهیل امور درمانی محرومان از طریق خدمات مددکاری یا ارائه مشاوره به آنان.
  - تعامل و هماهنگی با مراکز درمانی، دارویی و تشخیصی جهت ارائه خدمات کیفی و کمی به محرومان.
  - خدمات بیمارستانی شامل پرداخت فرانشیز درمان بستری و سرپایی، هزینه آمبولانس، هزینه جراحی های خارج از شمول بیمه.
  - پرداخت فرانشیز خدمات پاراکلینیکی، شامل آزمایشگاه، رادیولوژی، ام.آر.آی (MRI)، سی تی اسکن، آنژیوگرافی، فیزیوتراپی، رادیوتراپی، تفاوت تعرفه های دولتی، خصوصی و ... .
  - پرداخت فرانشیز دارو، حق فنی نسخ دارویی و لوازمی که مورد تعهد بیمه نمی باشد از قبیل سرنگ، سوند، باند، نخ، صابون و ... .
  - خدمات پزشکی و دندان پزشکی از جمله پرداخت فرانشیز، ویزیت پزشکان، تزریقات و پانسمان، پرکردن دندان، خدمات پزشکی خارج از مشمول بیمه و ... .
  - کاردرمانی، گفتاردرمانی، روان درمانی، خرید سمعک، عصا، ویلچر، و ... و همچنین تعسیل، تدفین، ایاب و ذهاب بیمار و همراه وی و ... .

### ۳-۲-۲. فعالیت کمک به ارتقاء شاخص های بهداشتی نیازمندان

- از برنامه های اصلی بخش بهداشت و درمان کمیته امداد، تأمین امکانات و مراقبت های اولیه بهداشتی می باشد که در این راستا اقداماتی به شرح ذیل انجام گردیده است.
۱. ارتقاء آگاهی اقشار مورد حمایت در زمینه رعایت مسائل بهداشتی به منظور ارتقای سلامت خود.

۲. سامان‌دهی مراقبت‌ها و خدمات بهداشتی و درمانی اولیه از طریق پزشک خانواده.
۳. ارتقاء سطح بهداشت واحدهای تابعه امداد شامل نقاهتگاه‌ها، خوابگاه‌ها و اردوگاه‌های دانش‌آموزی.
۴. ارائه سایر خدمات، شامل بهداشت تغذیه، هدیه اقلام بهداشتی، بهداشت دهان و دندان، سمپاشی محیط زندگی مددجویان، ایجاد زمینه استفاده بهینه مددجویان از خدمات بهداشتی مراکز بهداشت و درمان محل زندگی نظیر تنظیم خانواده، واکسیناسیون، مراقبت‌های کودکان زیر ۶ سال و... .

### ۳-۲-۳. برنامه امنیت تغذیه کودکان و مادران باردار و شیرده

اجرای طرح مذکور با همکاری وزارت بهداشت و با هدف کمک به بهبود تغذیه کودکان زیر ۵ سال خانواده‌هایی که صرفاً در اثر فقر دچار سوء تغذیه شده‌اند و غالباً غیر مددجویان هستند از سال ۱۳۷۹ آغاز گردید. طرح مذکور در اواخر سال ۱۴۰۱ به وزارت کار، تعاون و رفاه اجتماعی واگذار گردید. برنامه حمایت از مادران باردار از سال ۱۳۹۷ و با حمایت مالی بنیاد مستضعفان انقلاب اسلامی آغاز گردید و در سال‌های بعد برای مادران مددجو و غیر مددجوی نیازمند اجرایی گردید.

### ۳-۲-۴. برنامه حمایت از بیماران خاص و صعب‌العلاج

برنامه کمک به تأمین تجهیزات و درمان بیماران خاص و صعب‌العلاج نیازمند با هدف حمایت ویژه از این قبیل بیماران، از جمله اولویت‌های حوزه حمایت و سلامت خانواده است. بر این اساس، بیمارانی که درمان قطعی برای آنان شناسایی نشده است، در زمره بیماران خاص و همچنین بیمارانی که فرایند درمان آنان طولانی و پرهزینه بوده و عوارض ناتوان‌کننده بیماری تا پایان عمر همراه آنان خواهد بود در شمار بیماران صعب‌العلاج قرار می‌گیرند.

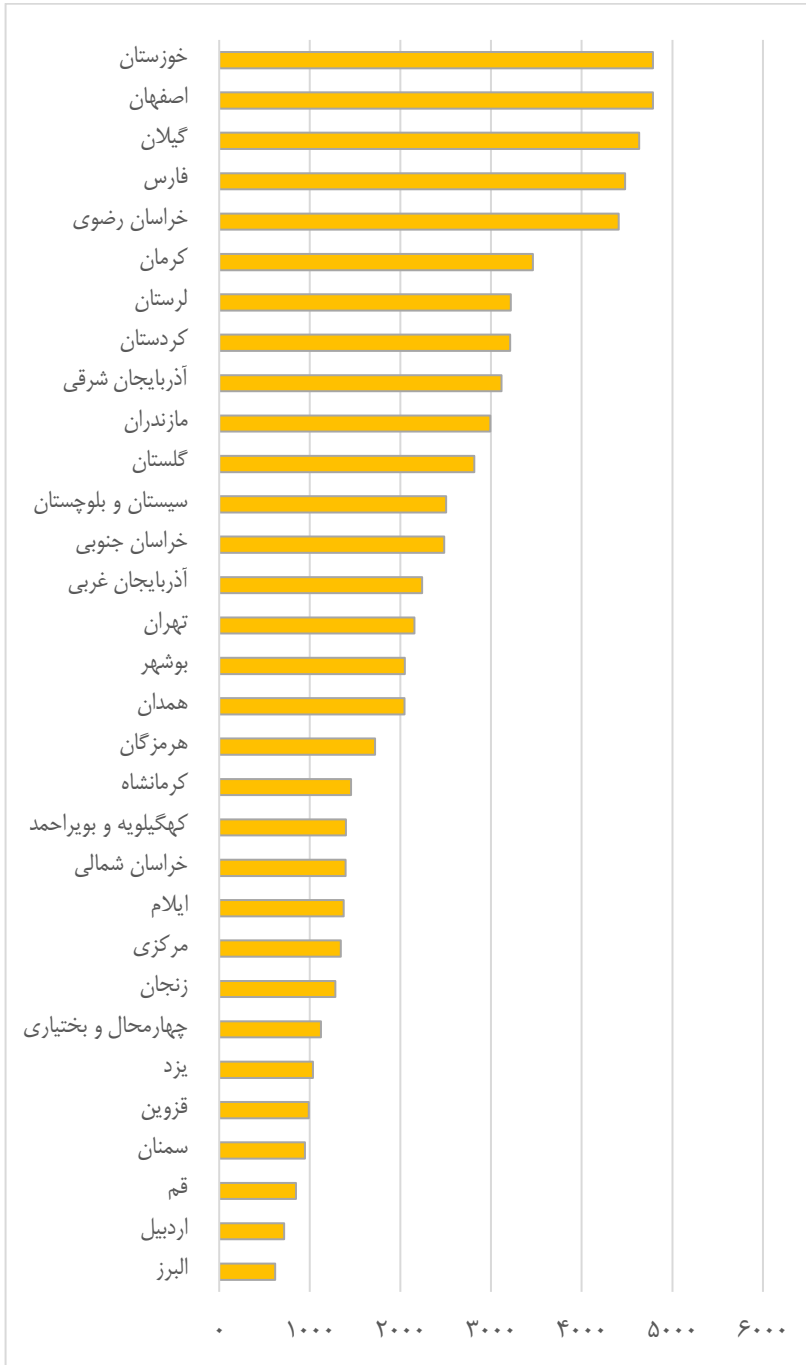
جدول ۳-۱۷. تعداد مددجویان بهره‌مند از برنامه سلامت نیازمندان

نام استان	رفع سوء تغذیه کودکان زیر ۵ سال	رفع سوء تغذیه مادران باردار و شیرده	ارتقاء شاخص‌های بهداشتی نیازمندان
آذربایجان شرقی	۸۸۴	۱,۳۲۴	۶,۴۸۷
آذربایجان غربی	۶۲۴	۱,۵۲۱	۶,۴۳۴
اردبیل	۵۶۲	۵۴۳	۵۳۳
اصفهان	۲,۲۳۹	۲,۰۲۱	۳,۳۳۲
البرز	۵۳۹	۱۹۲	۲,۱۳۳
ایلام	۶۶۶	۹۵۰	۲,۹۷۰
بوشهر	۸۴۷	۹۱۷	۱۲,۴۳۰
تهران	۲۹۵	۳۴۰	۲,۷۸۵
چهارمحال بختیاری	۸۰۴	۹۰۷	۸۲۵
خراسان جنوبی	۳,۹۷۸	۱,۴۷۴	۱۱,۴۸۸
خراسان رضوی	۴,۳۷۷	۳,۲۴۱	۱۸۱
خراسان شمالی	۱,۳۳۴	۲,۷۳۰	۷۶۰
خوزستان	۴,۰۵۷	۳,۱۹۹	۱۹,۹۷۶
زنجان	۳۲۴	۵۱۹	۳,۵۴۳
سمنان	۵۹۵	۳۹۷	۱,۰۵۸
سیستان و بلوچستان	۷,۳۷۹	۷,۳۹۶	۲۵,۲۷۵
فارس	۳,۰۲۸	۳,۴۱۴	۲۰,۰۰۲
قزوین	۴۹۹	۳۹۳	۹,۲۲۰
قم	۱۱۲	۰	۸۰۰
کردستان	۹۷۵	۱,۴۵۸	۱,۵۲۶
کرمان	۹,۲۸۵	۶,۲۳۹	۲۳,۶۰۰
کرمانشاه	۹۵۷	۱,۰۸۰	۴,۸۰۰
کهگیلویه و بویراحمد	۹۷۹	۱,۲۷۴	۲۱۰
گلستان	۱,۰۲۸	۱,۷۲۰	۶,۴۹۳
گیلان	۴۷۸	۵۹۱	۱,۰۰۰
لرستان	۲,۴۴۲	۲,۴۴۳	۲,۱۶۲
مازندران	۵۳۵	۱,۶۳۴	۱۱,۱۷۵
مرکزی	۵۹۲	۲۲۷	۷,۵۴۷
هرمزگان	۲,۲۵۶	۲,۶۷۹	۴,۳۲۲
همدان	۸۱۴	۷۸۴	۴,۸۸۱
یزد	۸۵۶	۲۲۹	۳,۴۰۰
<b>کل کشور</b>	<b>۵۴,۳۴۰</b>	<b>۵۱,۸۳۶</b>	<b>۲۰۱,۳۴۸</b>

جدول ۳-۱۸. تعداد مددجویان بیمار خاص و صعب العلاج

بیماری صعب العلاج			بیماری خاص			استان
جمع	مرد	زن	جمع	مرد	زن	
۲,۸۱۲	۱,۴۴۲	۱,۳۷۰	۳۰۲	۱۸۴	۱۱۸	آذربایجان شرقی
۱,۹۱۳	۱,۰۳۲	۸۸۱	۳۲۶	۲۱۹	۱۰۷	آذربایجان غربی
۶۴۹	۲۸۵	۳۶۴	۶۸	۳۶	۳۲	اردبیل
۴,۲۸۵	۲,۰۰۹	۲,۲۷۶	۵۰۰	۲۷۴	۲۲۶	اصفهان
۴۶۸	۱۸۲	۲۸۶	۱۴۸	۷۲	۷۶	البرز
۱,۲۸۳	۵۱۲	۷۷۱	۹۲	۴۵	۴۷	ایلام
۱,۹۶۰	۷۰۸	۱,۲۵۲	۸۹	۳۶	۵۳	بوشهر
۱,۷۷۳	۷۶۰	۱,۰۱۳	۳۸۱	۱۸۰	۲۰۱	تهران
۱,۰۰۳	۴۲۴	۵۷۹	۱۱۹	۴۴	۷۵	چهارمحال بختیاری
۲,۳۴۴	۱,۰۲۸	۱,۳۱۶	۱۳۸	۷۱	۶۷	خراسان جنوبی
۳,۹۵۳	۱,۶۵۵	۲,۲۹۸	۴۵۴	۲۸۳	۱۷۱	خراسان رضوی
۱,۲۵۴	۴۹۵	۷۵۹	۱۳۹	۷۷	۶۲	خراسان شمالی
۴,۳۲۸	۱,۹۱۴	۲,۴۱۴	۴۵۸	۲۴۲	۲۱۶	خوزستان
۱,۲۰۷	۵۸۸	۶۱۹	۷۳	۳۶	۳۷	زنجان
۸۸۸	۳۱۷	۵۷۱	۵۸	۲۸	۳۰	سمنان
۲,۳۷۴	۱,۰۵۱	۱,۳۲۳	۱۲۹	۶۵	۶۴	سیستان و بلوچستان
۴,۰۶۲	۱,۵۸۴	۲,۴۷۸	۴۱۸	۱۹۹	۲۱۹	فارس
۸۸۹	۳۹۱	۴۹۸	۹۹	۵۸	۴۱	قزوین
۷۳۶	۲۳۱	۵۰۵	۱۱۱	۵۱	۶۰	قم
۲,۷۶۸	۱,۳۷۶	۱,۳۹۲	۴۴۳	۲۶۴	۱۷۹	کردستان
۳,۲۱۳	۱,۲۹۰	۱,۹۲۳	۲۵۰	۱۰۹	۱۴۱	کرمان
۱,۲۸۵	۵۵۱	۷۳۴	۱۷۱	۹۲	۷۹	کرمانشاه
۱,۳۱۴	۵۷۶	۷۳۸	۸۶	۴۷	۳۹	کهگیلویه و بویراحمد
۲,۶۰۸	۱,۱۲۵	۱,۴۸۳	۲۰۷	۱۱۷	۹۰	گلستان
۴,۲۳۵	۱,۳۹۴	۲,۸۴۱	۴۰۰	۲۱۷	۱۸۳	گیلان
۲,۹۶۵	۱,۳۴۷	۱,۶۱۸	۲۵۱	۱۵۰	۱۰۱	لرستان
۲,۷۱۳	۹۴۲	۱,۷۷۱	۲۷۷	۱۴۳	۱۳۴	مازندران
۱,۲۱۸	۴۶۲	۷۵۶	۱۲۲	۶۱	۶۱	مرکزی
۱,۵۳۹	۵۹۶	۹۴۳	۱۷۹	۹۵	۸۴	هرمزگان
۱,۷۷۶	۷۱۰	۱,۰۶۶	۲۷۰	۱۲۹	۱۴۱	همدان
۹۵۲	۳۶۳	۵۸۹	۸۴	۴۸	۳۶	یزد
۶۴,۷۶۷	۲۷,۳۴۰	۳۷,۴۲۷	۶,۸۴۲	۳,۶۷۲	۳,۱۷۰	کل کشور

## نمودار ۳- ۲۱. تعداد مددجویان بیمار خاص و صعب‌العلاج



### ۳-۳. حمایت خانواده زندانیان

قال رسول الله (ص):

من أغاث أخاه المسلم حتى يخرج من هم و كربته و ورطته كتب الله له عشر حسنات و رفع عنه عشر تقمات و أعدله يوم القيامة عشر شفاعات.

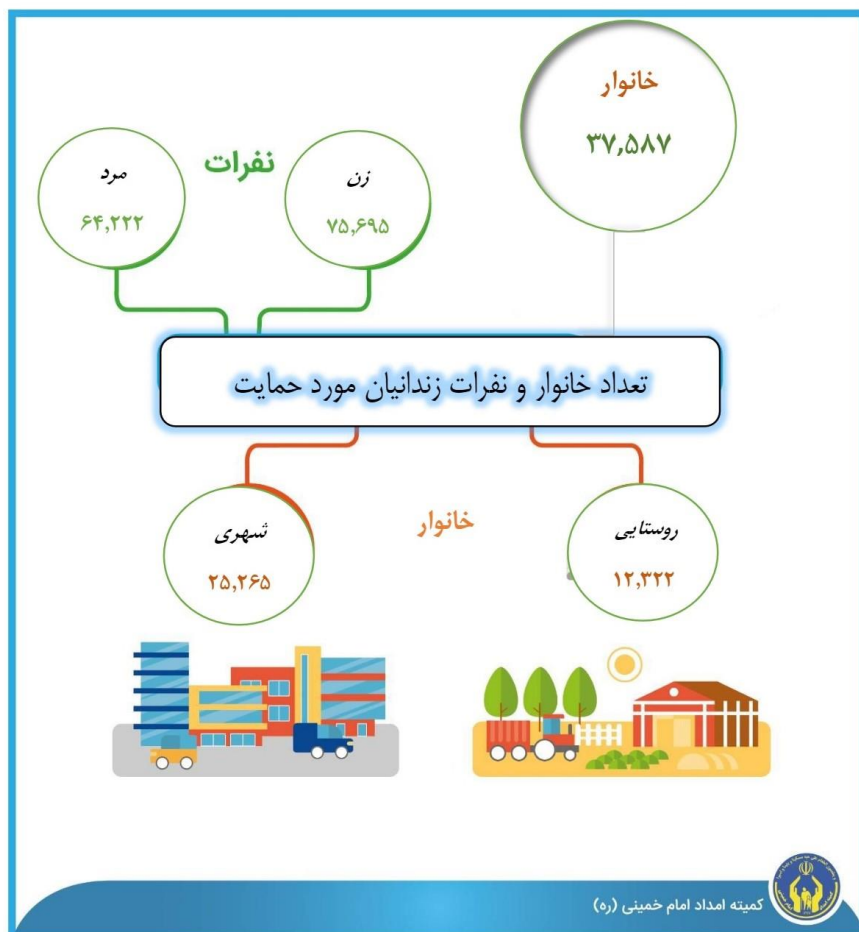
رسول خدا (ص) فرمودند:

کسی که برادر مسلمان خود را کمک کند و او را از غم و اندوه و سقوط در زندگی نجات بخشد خداوند برای او ده حسنه می نویسد و ده گرفتاری را از وی برطرف می نماید و در روز قیامت شفاعت ده نفر را از او قبول می کند. (ثواب الاعمال، ص ۱۷۸)

وجود خطا و جرم در جامعه حکایت از خطری است که جامعه را بیمار خواهد کرد و زندگی کردن در این جامعه بسی دشوار خواهد بود. زندگی سالم به جامعه سالم نیاز دارد، بایستی چنین تلقی شود که افراد خطاکار و مجرم بیمارند و قابل درمان، لذا بر اساس تدابیری می توان آنها را اصلاح کرد و به راه آورد، از تدابیر متعارف در اصلاح منحرف، بازداشت و زندانی نمودن خطاکاران است. حال اگر چنانچه فرد زندانی قبل از بازداشت سرپرستی خانواده را نیز عهده دار بوده، در رابطه با افراد خانواده او چه تدبیری باید اندیشید؟

در نظام جمهوری اسلامی ایران، دولت خدمتگزار در این رابطه علاوه بر اصلاح و تربیت فرد زندانی، به منظور جلوگیری از انحطاط و از هم پاشیدگی کانون گرم خانواده فرد زندانی اقدام به رسیدگی و حمایت از خانواده او نموده است.

بر این اساس در سال ۱۳۷۵ بنا به تصمیم هیئت محترم دولت جمهوری اسلامی ایران وظیفه حمایت از خانواده زندانیان به کمیته امداد امام خمینی (ره) واگذار گردید. کمیته امداد نیز در پی این واگذاری، پس از تنظیم و ابلاغ آئین نامه ها و دستورالعمل های مربوطه، کار حمایت از افراد مشمول را آغاز کرد.



اطلاع‌نگاشت ۳-۹. تعداد خانوار و نفرات زندانیان مورد حمایت

جدول ۳-۱۹. تعداد خانوار زندانی مورد حمایت بر حسب جنسیت عائله و محل سکونت

استان	خانوار زندانی	نفرات خانوار زندانی		محل سکونت خانوار زندانی	
		زن	مرد	روستایی	شهری
آذربایجان شرقی	۱۰,۰۲۳	۱,۷۷۱	۱,۵۹۲	۲۶۷	۷۵۶
آذربایجان غربی	۱,۹۱۳	۳,۷۳۰	۳,۴۱۱	۵۶۸	۱,۳۴۵
اردبیل	۴۷۰	۹۲۷	۸۴۷	۷۶	۳۹۴
اصفهان	۲,۶۲۹	۵,۰۹۸	۴,۲۶۵	۴۱۳	۲,۲۱۶
البرز	۹۰۳	۱,۶۸۴	۱,۴۴۱	۳۴	۸۶۹
ایلام	۲۰۸	۳۹۱	۳۶۲	۱۰۴	۱۰۴
بوشهر	۴۱۲	۷۹۸	۷۴۵	۸۸	۳۲۴
تهران	۲,۴۲۴	۴,۹۹۴	۳,۷۹۱	۲۶۷	۲,۱۵۷
چهارمحال بختیاری	۵۷۱	۱,۱۴۴	۱,۰۱۹	۲۰۱	۳۷۰
خراسان جنوبی	۱۰,۰۷۹	۲,۱۹۱	۲,۰۷۰	۵۱۲	۵۶۷
خراسان رضوی	۴,۱۲۳	۸,۱۷۷	۶,۵۵۱	۱,۴۲۰	۲,۷۰۳
خراسان شمالی	۴۸۰	۱,۰۵۶	۷۷۴	۱۸۹	۲۹۱
خوزستان	۱,۶۰۶	۳,۳۲۹	۳,۱۵۵	۵۱۳	۱,۰۹۳
زنجان	۳۵۲	۶۳۴	۵۶۸	۱۱۲	۲۴۰
سمنان	۳۱۱	۵۹۵	۴۵۲	۶۱	۲۵۰
سیستان و بلوچستان	۳,۴۳۸	۸,۲۱۱	۶,۲۰۱	۱,۵۶۰	۱,۸۷۸
فارس	۲,۳۷۳	۴,۸۴۹	۴,۱۷۷	۸۹۲	۱,۴۸۱
قزوین	۴۸۵	۸۷۹	۸۴۲	۱۲۵	۳۶۰
قم	۴۷۴	۱,۱۲۶	۷۳۳	۱۳	۴۶۱
کردستان	۶۵۰	۱,۲۰۷	۹۸۹	۱۷۲	۴۷۸
کرمان	۲,۱۳۵	۴,۵۷۶	۴,۲۸۷	۹۲۰	۱,۲۱۵
کرمانشاه	۱۰,۰۱۴	۱,۷۹۴	۱,۷۸۲	۲۹۵	۷۱۹
کهگیلویه و بویراحمد	۵۰۹	۱,۰۲۶	۹۷۳	۲۰۷	۳۰۲
گلستان	۱,۴۶۰	۲,۹۵۲	۲,۵۸۵	۷۶۴	۶۹۶
گیلان	۷۲۸	۱,۲۵۲	۱,۰۷۹	۲۹۵	۴۳۳
لرستان	۱,۴۱۹	۲,۹۵۹	۲,۲۵۲	۶۷۰	۷۴۹
مازندران	۹۵۳	۱,۶۸۶	۱,۲۹۶	۴۰۵	۵۴۸
مرکزی	۷۵۷	۱,۳۷۲	۹۹۸	۱۷۰	۵۸۷
هرمزگان	۱,۲۳۸	۲,۵۱۴	۲,۳۰۲	۶۰۲	۶۳۶
همدان	۹۸۸	۱,۸۳۳	۱,۷۰۴	۳۳۰	۶۵۸
یزد	۴۶۲	۹۴۰	۸۷۹	۷۷	۳۸۵
کل کشور	۳۷,۵۸۷	۷۵,۶۹۵	۶۴,۲۲۲	۱۲,۳۲۲	۲۵,۲۶۵





## امور توانمندی محرومین

---

## ۴-۱. امور فرهنگی

قُلْ هَلْ يَسْتَوِي الَّذِينَ يَعْلَمُونَ وَالَّذِينَ لَا يَعْلَمُونَ إِنَّمَا يَتَذَكَّرُ أُولُو الْأَلْبَابِ

بگو آیا کسانی که می‌دانند و کسانی که نمی‌دانند یکسانند تنها خردمندانند که پندپذیرند.

(سوره زمر آیه ۹)

مسئله علم و علم‌اندوزی و فرهنگ انسان‌ها در دین مبین اسلام مورد توجه و عنایت خاصی قرار گرفته و این نکته بسیار مهمی است که همه چیز یک انسان یا به‌طور عام‌تر یک جامعه را فرهنگ حاکم بر آن تشکیل می‌دهد و به همین خاطر است که استعمارگران و سلطه‌جویان برای چپاول و غارت ثروت و دارایی ملت‌ها خصوصاً مسلمان‌ها در اولین گام به سلب فرهنگ اصیل اسلامی و تهی کردن آنان از محتوای فرهنگی خویش اقدام می‌نمایند.

با عنایت به مقدمه فوق این نهاد جوشیده از بطن انقلاب عظیم اسلامی با الهام از تعالیم عالیه اسلام، انجام اقدامات فرهنگی و توجه به مسئله تعلیم و تربیت جامعه ۵ میلیونی مورد حمایت را بر خود فرض دانسته و به عنوان یکی از محورهای اصلی فعالیت‌های خود برگزیده و بحمدالله در این ارتباط موفق به انجام خدمات مؤثری بوده است.

## ۴-۱-۱. راهبردهای امور فرهنگی

۱. تنظیم دوره‌های آموزشی و برنامه‌های فرهنگی لازم جهت ارتقای دانش و بینش کارکنان و مددجویان نسبت به اقتصاد مقاومتی.

۲. پوشش خدمات آموزشی و تربیتی متناسب و مبتنی بر آموزه‌های دینی و انقلابی جهت مددجویان مورد حمایت با اولویت دانش‌آموزان، دانشجویان، جوانان در آستانه ازدواج و زوج‌های جوان، زنان سرپرست خانوار، دختران بازمانده از ازدواج و مستعدین اشتغال.

۳. شناسایی و سطح‌بندی نیازهای فرهنگی خانواده‌های مورد حمایت.

۴. تأمین محتوای آموزشی و فرهنگی مبتنی بر آموزه‌های دینی، قرآنی و انقلابی در قالب بسته‌های هنری و جذاب، براساس شاخص‌های ارتقاء فرهنگ دینی و انقلابی مددجویان.

۵. ضمن تقویت زمینه‌های تولید و عرضه آثار هنری و ادبی مروج فرهنگ خیر و احسان، انتخاب و خرید آثار برجسته با اولویت آثار هنری خانوارهای تحت پوشش.
۶. شناسایی، آموزش و سازماندهی دانشجویان و طلاب تحت حمایت داوطلب مشارکت در امر خیر و احسان و خدمت‌رسانی به محرومان.
۷. ارائه موضوعات تبلیغی و ترویجی مورد نیاز امداد به روحانیون، مبلغین، ائمه جمعه و جماعات به منظور ترویج فرهنگ خیر و احسان در منابر، خطبه‌ها و سخنرانی‌ها.
۸. شناسایی تمامی دانش‌آموزان بازمانده از تحصیل و یا ترک تحصیل کرده تحت حمایت به منظور ترغیب به تحصیل و یا آموزش‌های فنی و حرفه‌ای.
۹. ارائه بسته‌های حمایتی تحصیلی شامل لوازم‌التحریر و پوشاک برای دانش‌آموزان و تعیین و پرداخت شهریه و کمک هزینه دانشجویان و طلاب علوم دینی.
۱۰. تهیه شناسنامه الکترونیکی بهداشت روانی و آسیب اجتماعی خانوارها در راستای ارائه مناسب‌تر خدمات مشاوره تخصصی و پیشگیرانه.
۱۱. تنظیم و اجرای برنامه‌های نشاط‌آور و امیدآفرین برای خانواده‌های نیازمند مبتنی بر سبک‌زندگی اسلامی - ایرانی.

گرچه فعالیت‌های فرهنگی امداد حول محورهای مختلفی صورت می‌گیرد اما مهم‌ترین اقدام، فراهم آوردن تسهیلات و امکانات لازم برای ادامه تحصیل محصلین، دانشجویان و طلاب مورد حمایت می‌باشد، لذا بسیار مناسب است که نگاهی هر چند مختصر به وضعیت محصلین، دانشجویان و طلاب مورد حمایت داشته باشیم.

- تعداد کل دانش‌آموزان در سال تحصیلی ۱۴۰۱ برابر ۷۵۹,۳۸۸ نفر شامل ۳۸۱,۰۹۷ نفر (۵۰ درصد) دانش‌آموز پسر و ۳۷۸,۳۰۹ نفر دانش‌آموز دختر بوده است.

- ۳۸۹,۱۰۷ (۵۱.۲ درصد) دانش‌آموزان در مناطق روستایی و ۳۷۰,۲۸۱ نفر (۴۸.۷ درصد) در مناطق شهری سکونت دارند.

- تبادل اطلاعات بین سامانه‌های سپها و وزارت آموزش و پرورش، از دلایل عمده رشد تعداد دانش‌آموزان در سنوات اخیر است.

- تعداد کل دانشجویان و طلاب مورد حمایت در سال تحصیلی ۱۴۰۱ برابر ۵۱,۱۳۸ نفر شامل ۳۶,۸۵۹ نفر (۷۲ درصد) دانشجوی زن و ۱۴,۲۷۹ نفر (۲۸ درصد) دانشجوی مرد بوده است.


- ۲۰,۵۶۹ (۴۰ درصد) دانشجویان در مناطق روستایی و ۳۰,۵۶۹ نفر (۶۰ درصد) در مناطق شهری سکونت دارند.

با عنایت به فرمایشات مقام معظم رهبری<sup>(مدظله العالی)</sup> در بیانیه گام دوم انقلاب اسلامی مبنی بر اهمیت حمایت از جوانان محقق و اندیشمند به مثابه ثروتی عظیم برای کشور، حوزه امور فرهنگی در رویکرد تحولی خود با هدف توانمندسازی پایدار جامعه مورد حمایت، فرآیند شناسایی، هدایت و حمایت از افراد نخبه و دارای استعداد برتر را در دستور کار خود قرار داده است و با توجه به تشکیل کارگروه نخبگان و استعدادهای برتر، شاخص‌های شناسایی نخبگان و استعدادهای برتر تهیه و تدوین گردیده است.

بر این مبنای، دانش‌آموزان، دانشجویان و طلاب مورد حمایت، بهره‌مند از تسهیلات/خدمات بنیاد ملی نخبگان ذیل عنوان «نخبه» جای می‌گیرند و همچنین، افرادی که مستعد نخبگی در یکی از سه سطح استعداد برتر (مندرج در دستورالعمل مربوطه) می‌باشند و شاخص‌های بهره‌مندی از تسهیلات/خدمات بنیاد ملی نخبگان را ندارد، تحت عنوان «استعداد برتر» شناخته می‌شوند.

جدول ۴-۱. روند ۴ ساله وضعیت خدمات فرهنگی امداد به مددجویان

سال	تعداد مددجوی بهره‌مند از خدمات دانش‌آموزی	تعداد مددجوی بهره‌مند از خدمات دانشجوی بهره‌مند از خدمات دانشجویی
۱۳۹۸	۳۸۷,۰۰۰	۵۶,۸۰۷
۱۳۹۹	۶۴۴,۳۴۵	۵۱,۶۵۵
۱۴۰۰	۶۸۲,۷۶۵	۴۹,۵۰۹
۱۴۰۱	۷۵۹,۳۸۸	۵۱,۱۳۸



اطلاع‌نگاشت ۴-۱. دانش‌آموزان تحت حمایت به تفکیک محل سکونت

جدول ۴-۲. دانش آموزان مقطع ابتدایی

نام استان	روستایی		شهری		جمع مقطع ابتدایی
	دختر	پسر	دختر	پسر	
آذربایجان شرقی	۲,۱۸۸	۲,۲۸۲	۲,۰۶۰	۲,۱۹۹	۸,۷۲۹
آذربایجان غربی	۲,۸۰۸	۲,۷۵۷	۳,۵۵۸	۳,۵۵۲	۱۲,۶۷۵
اردبیل	۱,۳۴۲	۱,۴۷۹	۲,۴۰۸	۲,۳۸۸	۷,۶۱۷
اصفهان	۲,۴۹۶	۲,۶۸۸	۶,۳۸۸	۶,۶۳۲	۱۸,۲۰۴
البرز	۱۰۸	۸۴	۱,۵۰۶	۱,۴۸۴	۳,۱۸۲
ایلام	۱,۰۳۹	۱,۰۵۹	۷۶۷	۸۶۴	۳,۷۲۹
بوشهر	۱,۳۳۷	۱,۳۸۹	۱,۹۵۰	۱,۹۸۸	۶,۶۶۴
تهران	۵۴۸	۵۷۸	۴,۲۲۹	۴,۲۳۶	۹,۵۹۱
چهارمحال و بختیاری	۲,۳۵۸	۲,۴۶۱	۱,۷۹۵	۱,۸۱۵	۸,۴۲۹
خراسان جنوبی	۲,۷۱۹	۲,۸۸۹	۱,۸۵۷	۱,۹۱۳	۹,۳۷۸
خراسان رضوی	۶,۵۲۱	۶,۷۱۳	۷,۴۳۰	۷,۴۸۱	۲۸,۱۴۵
خراسان شمالی	۲,۳۳۰	۲,۵۰۱	۱,۱۵۵	۱,۱۶۴	۷,۱۵۰
خوزستان	۶,۱۹۶	۶,۴۲۲	۶,۲۴۷	۶,۲۵۴	۲۵,۱۱۹
زنجان	۸۰۵	۹۱۸	۸۵۳	۸۵۰	۳,۴۲۶
سمنان	۶۰۵	۵۸۴	۷۶۹	۸۰۴	۲,۷۶۲
سیستان و بلوچستان	۲۶,۹۴۹	۲۸,۰۷۴	۱۱,۴۴۸	۱۱,۹۲۷	۷۸,۳۹۸
فارس	۴,۵۵۷	۴,۷۶۹	۴,۸۹۷	۵,۰۸۷	۱۹,۳۱۰
قزوین	۷۵۳	۸۱۰	۱,۳۷۱	۱,۴۲۱	۴,۳۵۵
قم	۶۷	۸۶	۱,۴۶۸	۱,۴۱۰	۳,۰۳۱
کردستان	۲,۵۴۱	۲,۶۰۵	۲,۷۱۷	۲,۸۲۴	۱۰,۶۸۷
کرمان	۶,۸۰۴	۷,۰۶۰	۵,۳۲۴	۵,۴۳۷	۲۴,۶۲۵
کرمانشاه	۱,۸۵۱	۱,۹۳۸	۲,۶۶۶	۲,۶۷۹	۹,۱۳۴
کهگیلویه و بویراحمد	۳,۲۲۱	۳,۱۲۰	۱,۹۳۴	۲,۰۲۲	۱۰,۲۹۷
گلستان	۲,۵۳۹	۲,۴۳۳	۲,۱۰۸	۲,۰۶۶	۹,۱۴۶
گیلان	۲,۳۱۰	۲,۴۵۱	۱,۹۹۰	۱,۹۷۷	۸,۷۲۸
لرستان	۴,۸۹۸	۵,۲۴۷	۳,۰۹۱	۳,۱۴۹	۱۶,۳۸۵
مازندران	۱,۴۸۰	۱,۵۳۵	۱,۸۶۸	۱,۷۸۳	۶,۶۶۶
مرکزی	۸۹۷	۹۴۵	۱,۵۵۵	۱,۵۸۴	۴,۹۸۱
هرمزگان	۷,۸۱۰	۸,۰۵۴	۲,۹۹۵	۳,۱۱۰	۲۱,۹۶۹
همدان	۲,۳۷۰	۲,۶۵۲	۱,۸۸۲	۱,۸۵۱	۸,۷۵۵
یزد	۶۶۴	۶۰۸	۱,۴۱۲	۱,۵۱۹	۴,۲۰۳
<b>کل کشور</b>	<b>۱۰۳,۱۱۱</b>	<b>۱۰۷,۱۹۱</b>	<b>۹۱,۶۹۸</b>	<b>۹۳,۴۷۰</b>	<b>۳۹۵,۴۷۰</b>

## جدول ۴-۳. دانش‌آموزان مقطع متوسطه اول

نام استان	روستایی		شهری		جمع مقطع متوسطه اول
	دختر	پسر	دختر	پسر	
آذربایجان شرقی	۱،۰۶۶	۱،۳۲۱	۱،۲۱۱	۱،۲۹۹	۴،۸۹۷
آذربایجان غربی	۱،۲۸۲	۱،۴۳۷	۲،۱۰۳	۱،۹۵۹	۶،۷۸۱
اردبیل	۷۰۶	۷۴۲	۱،۲۱۳	۱،۱۹۷	۳،۸۵۸
اصفهان	۱،۳۷۳	۱،۴۰۴	۳،۹۶۱	۳،۷۱۵	۱۰،۴۵۳
البرز	۶۰	۶۲	۱،۰۴۱	۹۸۳	۲،۱۴۶
ایلام	۵۵۹	۶۶۵	۵۵۴	۵۲۸	۲،۳۰۶
بوشهر	۷۳۷	۷۵۵	۱،۰۷۵	۱،۰۰۵	۳،۵۷۲
تهران	۳۳۷	۳۱۲	۲،۸۰۷	۲،۵۳۱	۵،۹۸۷
چهارمحال و بختیاری	۱،۲۲۸	۱،۳۱۱	۱،۰۰۴	۹۷۵	۴،۵۱۸
خراسان جنوبی	۱،۲۵۹	۱،۴۲۶	۹۰۱	۹۲۴	۴،۵۱۰
خراسان رضوی	۳،۰۸۷	۳،۲۲۹	۳،۹۸۴	۳،۵۹۹	۱۳،۸۹۹
خراسان شمالی	۱،۲۰۳	۱،۳۹۲	۶۷۰	۶۳۶	۳،۹۰۱
خوزستان	۳،۱۰۸	۳،۶۸۳	۳،۳۶۰	۳،۵۳۷	۱۳،۶۸۸
زنجان	۳۸۱	۴۲۶	۴۷۵	۴۶۰	۱،۷۴۲
سمنان	۲۹۴	۳۱۸	۴۴۷	۳۹۴	۱،۴۵۳
سیستان و بلوچستان	۱۰،۴۱۹	۱۱،۹۲۸	۴،۷۹۷	۴،۹۹۶	۳۲،۱۴۰
فارس	۲،۹۴۳	۲،۸۶۷	۳،۲۷۵	۳،۱۶۰	۱۲،۲۴۵
قزوین	۳۸۱	۴۰۸	۷۲۵	۶۹۸	۲،۲۱۲
قم	۴۳	۳۰	۸۷۰	۷۳۵	۱،۶۷۸
کردستان	۱،۳۱۴	۱،۳۶۲	۱،۶۰۷	۱،۵۵۵	۵،۸۳۸
کرمان	۳،۲۹۹	۳،۴۸۴	۲،۸۵۲	۲،۷۰۸	۱۲،۳۴۳
کرمانشاه	۱،۰۲۵	۱،۲۳۰	۱،۵۸۰	۱،۷۱۸	۵،۵۵۳
کهگیلویه و بویراحمد	۱،۷۸۹	۱،۷۲۹	۱،۱۲۳	۱،۰۴۳	۵،۶۸۴
گلستان	۱،۲۶۹	۱،۲۷۵	۱،۲۸۵	۱،۱۴۹	۴،۹۷۸
گیلان	۱،۳۷۲	۱،۴۰۶	۱،۳۶۵	۱،۱۹۱	۵،۳۳۴
لرستان	۲،۰۷۳	۲،۴۰۵	۱،۶۷۷	۱،۷۴۰	۷،۸۹۵
مازندران	۹۵۱	۸۸۱	۱،۲۲۰	۱،۰۲۵	۴،۰۷۷
مرکزی	۴۹۱	۴۸۶	۹۴۵	۹۳۰	۲،۸۵۲
هرمزگان	۳،۹۲۵	۳،۹۹۵	۱،۶۵۰	۱،۶۲۳	۱۱،۱۹۳
همدان	۱،۰۸۶	۱،۱۹۰	۱،۰۶۲	۱،۰۲۳	۴،۳۶۱
یزد	۳۴۳	۳۲۰	۸۰۱	۷۱۲	۲،۱۷۶
کل کشور	۴۹،۴۰۳	۵۳،۴۷۹	۵۱،۶۴۰	۴۹،۷۴۸	۲۰۴،۲۷۰

جدول ۴-۴. دانش‌آموزان مقطع متوسطه دوم

نام استان	روستایی		شهری		جمع مقطع متوسطه دوم
	پسر	دختر	پسر	دختر	
آذربایجان شرقی	۸۷۹	۶۰۵	۱۰۰۳۱	۹۶۴	۳۰۴۷۹
آذربایجان غربی	۸۹۵	۸۹۹	۱۰۷۶۹	۱۰۳۷۲	۴۰۹۳۵
اردبیل	۵۶۲	۴۰۲	۹۷۲	۸۸۹	۲۰۸۲۵
اصفهان	۱۰۰۶۴	۱۰۱۷۹	۳۰۷۷۳	۲۰۹۰۰	۸۰۹۱۶
البرز	۴۴	۷۰	۱۰۰۳۲	۷۴۷	۱۰۸۹۳
ایلام	۶۱۱	۵۰۸	۵۵۵	۵۳۸	۲۰۲۱۲
بوشهر	۵۸۶	۵۷۸	۸۶۷	۷۹۵	۲۰۸۲۶
تهران	۲۰۶	۲۸۷	۲۰۷۹۳	۱۰۸۱۴	۵۰۱۷۰
چهارمحال و بختیاری	۱۰۱۶۰	۱۰۱۱۲	۱۰۰۰۰	۹۲۲	۴۰۱۹۴
خراسان جنوبی	۱۰۱۱۳	۹۴۲	۷۷۲	۷۳۸	۳۰۵۶۵
خراسان رضوی	۲۰۰۸۹	۱۰۷۹۸	۳۰۲۹۸	۲۰۴۸۴	۹۰۶۶۹
خراسان شمالی	۸۸۵	۷۶۲	۵۸۷	۴۶۳	۲۰۶۹۷
خوزستان	۲۰۷۸۲	۲۰۴۵۵	۲۰۸۹۰	۲۰۵۴۷	۱۰۰۶۷۴
زنجان	۳۰۰	۲۰۴	۳۴۷	۳۴۲	۱۰۱۹۳
سمنان	۲۵۳	۱۸۸	۴۴۱	۳۳۴	۱۰۲۱۶
سیستان و بلوچستان	۷۰۵۸۶	۶۰۸۵۹	۳۰۴۹۴	۳۰۲۷۰	۲۱۰۲۰۹
فارس	۲۰۲۳۶	۲۰۵۵۴	۳۰۰۷۱	۲۰۴۷۸	۱۰۰۳۳۹
قزوین	۲۸۳	۲۷۷	۶۶۱	۵۰۴	۱۰۷۲۵
قم	۳۲	۳۲	۷۰۸	۴۶۳	۱۰۲۳۵
کردستان	۹۹۴	۹۸۴	۱۰۴۲۵	۱۰۱۶۹	۴۰۵۷۲
کرمان	۲۰۷۸۵	۲۰۶۵۴	۲۰۴۵۴	۲۰۱۹۱	۱۰۰۰۸۴
کرمانشاه	۱۰۰۳۰	۸۴۰	۱۰۵۱۹	۱۰۳۸۷	۴۰۷۷۶
کهگیلویه و بویراحمد	۱۰۴۲۵	۱۰۳۵۲	۸۹۴	۸۱۶	۴۰۴۸۷
گلستان	۷۶۶	۷۹۱	۱۰۰۷۳	۸۲۷	۳۰۴۵۷
گیلان	۱۰۲۲۱	۱۰۳۷۱	۱۰۳۴۶	۱۰۰۳۷	۴۰۹۷۵
لرستان	۲۰۰۴۵	۱۶۹۹۳	۱۰۷۴۶	۱۰۵۹۰	۷۰۰۷۴
مازندران	۷۶۰	۹۰۱	۱۰۱۵۳	۹۳۴	۳۰۷۴۸
مرکزی	۳۵۱	۳۳۴	۸۳۶	۶۹۹	۲۰۲۲۰
هرمزگان	۳۰۲۲۰	۳۰۲۰۴	۱۰۵۶۳	۱۰۴۹۷	۹۰۴۸۴
همدان	۷۱۸	۶۸۱	۸۶۲	۶۹۶	۲۰۹۵۷
یزد	۲۶۴	۲۶۲	۷۴۷	۵۶۹	۱۰۸۴۲
<b>کل کشور</b>	<b>۳۹۰۱۴۵</b>	<b>۳۶۰۷۷۸</b>	<b>۴۵۰۶۷۹</b>	<b>۳۸۰۰۴۶</b>	<b>۱۵۹۰۶۴۸</b>



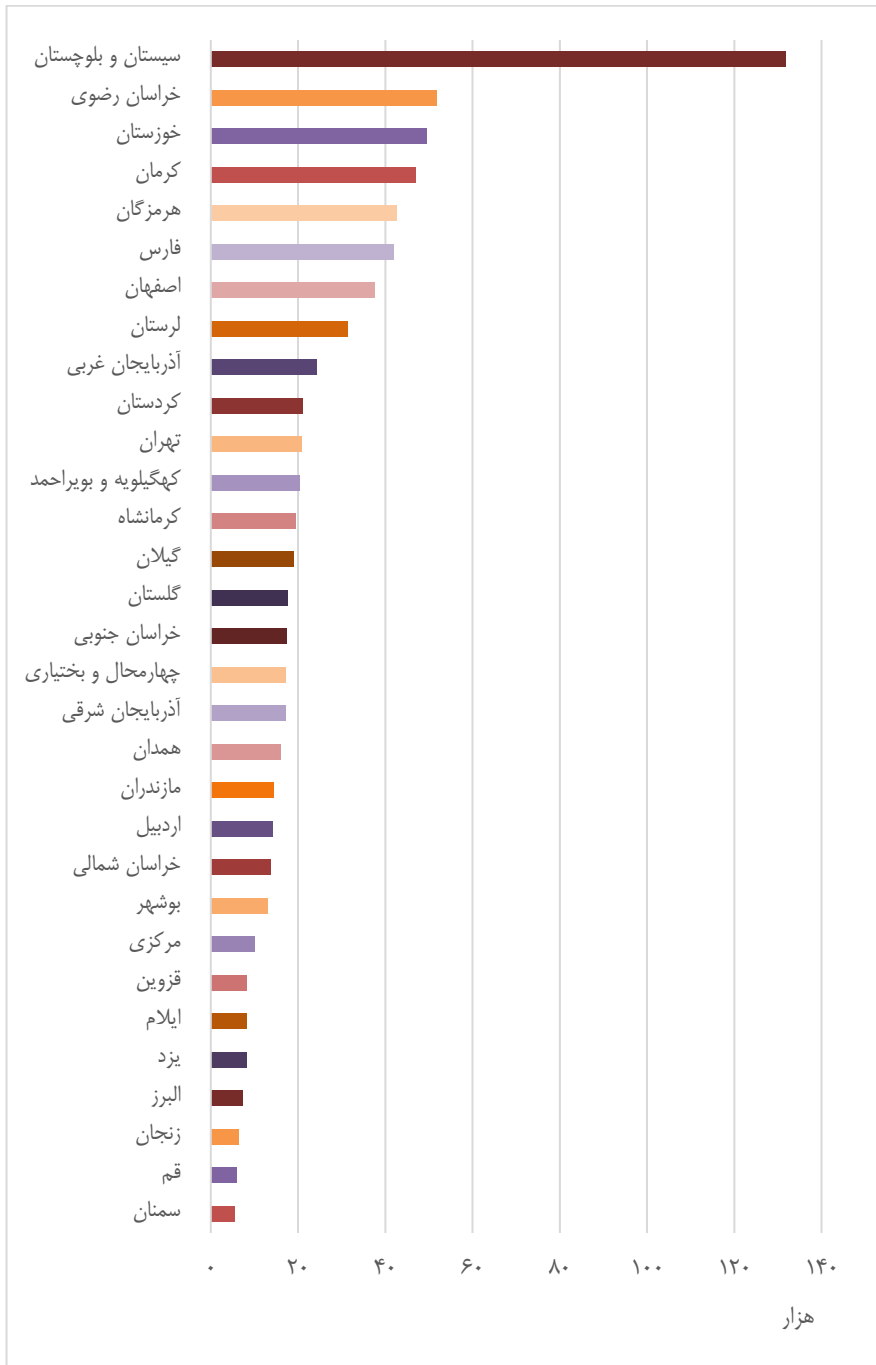


اطلاع‌نوشت ۴-۲. تعداد دانش‌آموزان مورد حمایت بر حسب مقاطع تحصیلی و جنسیت

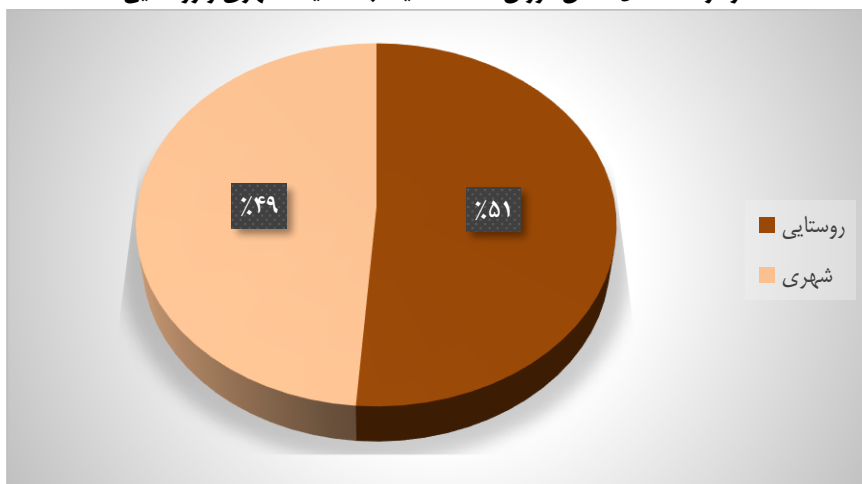
جدول ۴-۵. کل دانش آموزان تحت حمایت به تفکیک محل سکونت و جنسیت

جمع کل	شهری		روستایی		نام استان
	پسر	دختر	پسر	دختر	
۱۷,۱۰۵	۴,۴۶۲	۴,۳۰۲	۴,۴۸۲	۳,۸۵۹	آذربایجان شرقی
۲۴,۳۹۱	۶,۸۸۳	۷,۴۳۰	۵,۰۸۹	۴,۹۸۹	آذربایجان غربی
۱۴,۳۰۰	۴,۴۷۴	۴,۵۹۳	۲,۷۸۳	۲,۴۵۰	اردبیل
۳۷,۵۷۳	۱۳,۲۴۷	۱۴,۱۲۲	۵,۱۵۶	۵,۰۴۸	اصفهان
۷,۲۲۱	۳,۲۱۴	۳,۵۷۹	۱۹۰	۲۳۸	البرز
۸,۲۴۷	۱,۹۳۰	۱,۸۷۶	۲,۳۳۵	۲,۱۰۶	ایلام
۱۳,۰۶۲	۳,۷۸۸	۳,۸۹۲	۲,۷۳۰	۲,۶۵۲	بوشهر
۲۰,۷۴۸	۸,۶۵۱	۹,۸۲۹	۱,۰۹۶	۱,۱۷۲	تهران
۱۷,۱۴۱	۳,۷۱۲	۳,۷۹۹	۴,۹۳۲	۴,۶۹۸	چهارمحال و بختیاری
۱۷,۴۵۳	۳,۵۷۵	۳,۵۳۰	۵,۴۲۸	۴,۹۲۰	خراسان جنوبی
۵۱,۷۱۳	۱۳,۵۶۴	۱۴,۷۱۲	۱۲,۰۳۱	۱۱,۴۰۶	خراسان رضوی
۱۳,۷۴۸	۲,۲۶۳	۲,۴۱۲	۴,۷۷۸	۴,۲۹۵	خراسان شمالی
۴۹,۴۸۱	۱۲,۳۳۸	۱۲,۴۹۷	۱۲,۸۱۷	۱۱,۷۵۹	خوزستان
۶,۳۶۱	۱,۶۵۲	۱,۶۷۵	۱,۶۴۴	۱,۳۹۰	زنجان
۵,۴۳۱	۱,۵۳۲	۱,۶۵۷	۱,۱۵۵	۱,۰۸۷	سمنان
۱۳۱,۷۴۷	۲۰,۱۹۳	۱۹,۷۳۹	۴۷,۵۸۸	۴۴,۲۲۷	سیستان و بلوچستان
۴۱,۸۹۴	۱۰,۷۲۵	۱۱,۲۴۳	۹,۸۷۲	۱۰,۰۵۴	فارس
۸,۲۹۲	۲,۶۲۳	۲,۷۵۷	۱,۵۰۱	۱,۴۱۱	قزوین
۵,۹۴۴	۲,۶۰۸	۳,۰۴۶	۱۴۸	۱۴۲	قم
۲۱,۰۹۷	۵,۵۴۸	۵,۷۴۹	۴,۹۶۱	۴,۸۳۹	کردستان
۴۷,۰۵۲	۱۰,۳۳۶	۱۰,۶۳۰	۱۳,۳۲۹	۱۲,۷۵۷	کرمان
۱۹,۴۶۳	۵,۷۸۴	۵,۷۶۵	۴,۱۹۸	۳,۷۱۶	کرمانشاه
۲۰,۴۶۸	۳,۸۸۱	۳,۹۵۱	۶,۲۷۴	۶,۳۶۲	کهگیلویه و بویراحمد
۱۷,۵۸۱	۴,۰۴۲	۴,۴۶۶	۴,۴۷۴	۴,۵۹۹	گلستان
۱۹,۰۳۷	۴,۲۰۵	۴,۷۰۱	۵,۰۷۸	۵,۰۵۳	گیلان
۳۱,۳۵۴	۶,۴۷۹	۶,۵۱۴	۹,۶۹۷	۸,۶۶۴	لرستان
۱۴,۴۹۱	۳,۷۴۲	۴,۲۴۱	۳,۱۷۶	۳,۳۳۲	مازندران
۱۰,۰۵۳	۳,۲۱۳	۳,۳۳۶	۱,۷۸۲	۱,۷۲۲	مرکزی
۴۲,۶۴۶	۶,۲۳۰	۶,۲۰۸	۱۵,۲۶۹	۱۴,۹۳۹	هرمزگان
۱۶,۰۷۳	۳,۵۷۰	۳,۸۰۶	۴,۵۶۰	۴,۱۳۷	همدان
۸,۲۲۱	۲,۸۰۰	۲,۹۶۰	۱,۱۹۲	۱,۲۶۹	یزد
۷۵۹,۳۸۸	۱۸۱,۲۶۴	۱۸۹,۰۱۷	۱۹۹,۸۱۵	۱۸۹,۲۹۲	کل کشور

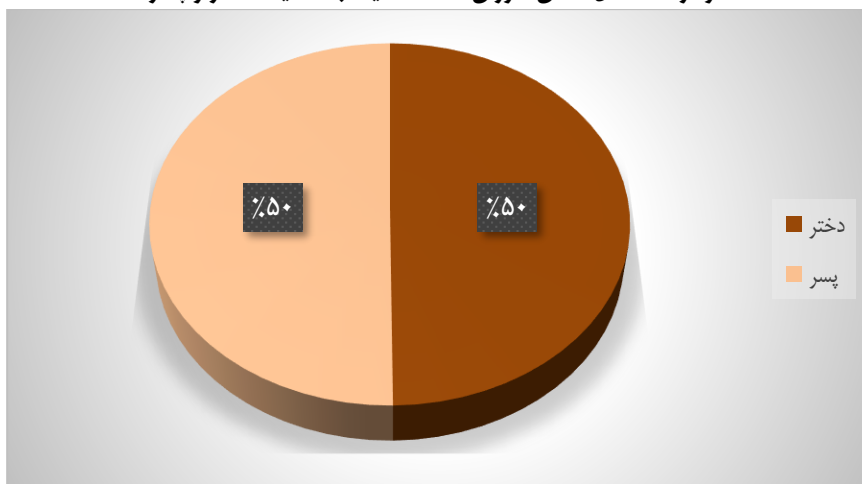
## نمودار ۴-۱. کل دانش‌آموزان تحت حمایت



نمودار ۴-۲. کل دانش‌آموزان تحت حمایت به تفکیک شهری و روستایی



نمودار ۴-۳. کل دانش‌آموزان تحت حمایت به تفکیک دختر و پسر



جدول ۴-۶. تعداد دانشجویان مورد حمایت بر حسب جنسیت و محل سکونت

نام استان	زن	مرد	روستایی	شهری	جمع کل
آذربایجان شرقی	۶۶۰	۳۲۰	۳۱۲	۶۶۸	۹۸۰
آذربایجان غربی	۹۱۰	۴۲۱	۳۵۱	۹۸۰	۱,۳۳۱
اردبیل	۴۶۰	۲۵۵	۱۸۹	۵۲۶	۷۱۵
اصفهان	۲,۴۴۳	۹۱۶	۷۰۸	۲,۶۵۱	۳,۳۵۹
البرز	۵۵۷	۱۶۱	۳۶	۶۸۲	۷۱۸
ایلام	۸۷۸	۲۵۷	۵۲۶	۶۰۹	۱,۱۳۵
بوشهر	۶۱۹	۲۲۶	۲۷۰	۵۷۵	۸۴۵
تهران	۱,۱۶۱	۴۰۰	۱۲۰	۱,۴۴۱	۱,۵۶۱
چهارمحال و بختیاری	۸۰۳	۴۰۱	۶۲۰	۵۸۴	۱,۲۰۴
خراسان جنوبی	۷۶۶	۳۷۴	۵۱۹	۶۲۱	۱,۱۴۰
خراسان رضوی	۲,۳۸۴	۹۲۰	۱,۱۰۸	۲,۱۹۶	۳,۳۰۴
خراسان شمالی	۶۳۵	۲۶۳	۴۴۲	۴۵۶	۸۹۸
خوزستان	۲,۱۵۲	۷۷۹	۱,۳۰۸	۱,۶۲۳	۲,۹۳۱
زنجان	۱۹۶	۸۱	۱۰۱	۱۷۶	۲۷۷
سمنان	۳۵۴	۱۴۲	۱۳۱	۳۶۵	۴۹۶
سیستان و بلوچستان	۳,۱۱۱	۱,۴۹۴	۲,۹۰۱	۱,۷۰۴	۴,۶۰۵
فارس	۲,۷۰۲	۹۲۸	۱,۴۸۶	۲,۱۴۴	۳,۶۳۰
قزوین	۳۵۴	۱۱۹	۱۱۳	۳۶۰	۴۷۳
قم	۳۷۵	۱۳۸	۱۷	۴۹۶	۵۱۳
کردستان	۹۸۹	۵۱۸	۵۳۱	۹۷۶	۱,۵۰۷
کرمان	۲,۳۹۱	۸۶۲	۱,۶۰۵	۱,۶۴۸	۳,۲۵۳
کرمانشاه	۱,۱۹۹	۵۰۲	۵۳۲	۱,۱۶۹	۱,۷۰۱
کهگیلویه و بویراحمد	۱,۳۸۱	۵۷۷	۱,۱۲۱	۸۳۷	۱,۹۵۸
گلستان	۱,۲۴۶	۲۸۶	۵۴۴	۹۸۸	۱,۵۳۲
گیلان	۱,۱۴۵	۴۴۱	۷۱۶	۸۷۰	۱,۵۸۶
لرستان	۲,۵۱۷	۷۰۵	۱,۵۸۰	۱,۶۴۲	۳,۲۲۲
مازندران	۱,۱۹۸	۴۷۳	۶۵۰	۱,۰۲۱	۱,۶۷۱
مرکزی	۶۲۰	۱۸۴	۱۸۸	۶۱۶	۸۰۴
هرمزگان	۱,۴۸۶	۶۸۹	۱,۳۴۷	۸۲۸	۲,۱۷۵
همدان	۶۲۷	۲۷۱	۳۱۶	۵۸۲	۸۹۸
یزد	۵۴۰	۱۷۶	۱۸۱	۵۳۵	۷۱۶
<b>کل کشور</b>	<b>۳۶,۸۵۹</b>	<b>۱۴,۲۷۹</b>	<b>۲۰,۵۶۹</b>	<b>۳۰,۵۶۹</b>	<b>۵۱,۱۳۸</b>

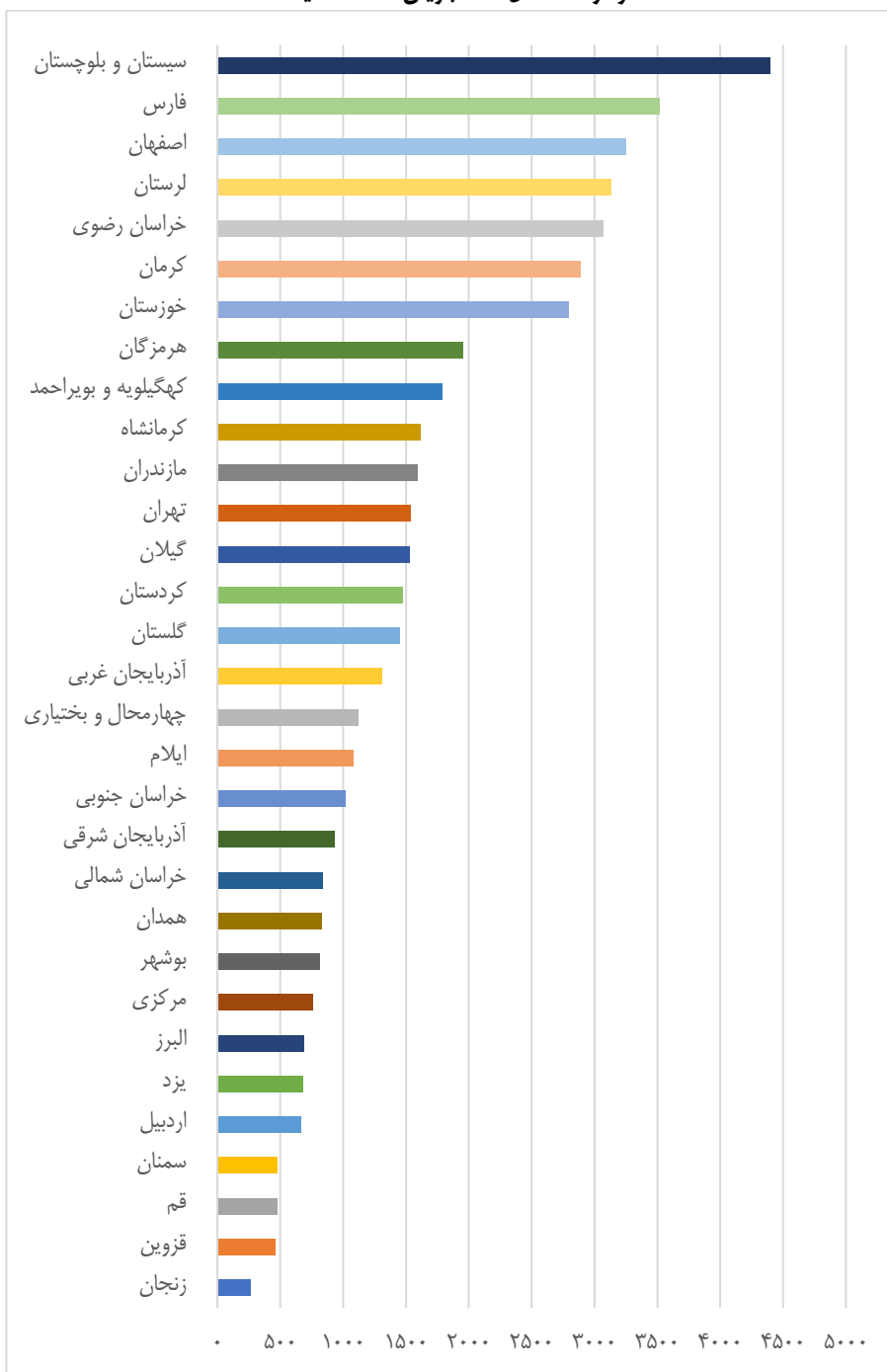
## جدول ۴-۷. تعداد دانشجویان مددجو برحسب مقطع تحصیلی

نام استان	کاردانی	کارشناسی	کارشناسی ارشد	دکتری	جمع
آذربایجان شرقی	۱۶۱	۷۳۵	۶۱	۲۳	۹۸۰
آذربایجان غربی	۲۰۷	۱۰۰۲۰	۶۸	۳۶	۱۰۳۳۱
اردبیل	۱۴۵	۵۱۴	۳۸	۱۸	۷۱۵
اصفهان	۵۸۹	۲۰۴۴۷	۲۵۵	۶۸	۳۰۳۵۹
البرز	۱۲۸	۵۴۹	۳۴	۷	۷۱۸
ایلام	۲۲۸	۷۴۲	۱۰۴	۶۱	۱۰۱۳۵
بوشهر	۱۳۹	۶۳۴	۵۶	۱۶	۸۴۵
تهران	۲۳۹	۱۰۱۹۸	۱۱۰	۱۴	۱۰۵۶۱
چهارمحال و بختیاری	۲۰۹	۸۸۶	۸۵	۲۴	۱۰۲۰۴
خراسان جنوبی	۲۴۸	۸۰۹	۶۲	۲۱	۱۰۱۴۰
خراسان رضوی	۸۰۰	۲۰۲۲۰	۲۲۴	۶۰	۳۰۳۰۴
خراسان شمالی	۱۷۰	۶۴۴	۶۷	۱۷	۸۹۸
خوزستان	۴۹۱	۲۰۲۱۹	۱۷۴	۴۷	۲۰۹۳۱
زنجان	۶۳	۱۸۷	۱۸	۹	۲۷۷
سمنان	۹۱	۳۸۰	۱۵	۱۰	۴۹۶
سیستان و بلوچستان	۱۰۳۸۰	۳۰۳۲	۱۴۰	۵۳	۴۶۰۵
فارس	۶۹۷	۲۶۲۴	۲۱۳	۹۶	۳۶۳۰
قزوین	۸۷	۳۵۴	۲۶	۶	۴۷۳
قم	۷۸	۳۶۹	۴۷	۱۹	۵۱۳
کردستان	۲۶۹	۱۰۰۷۱	۱۰۳	۶۴	۱۰۵۰۷
کرمان	۸۱۳	۲۰۱۸۸	۱۹۳	۵۹	۳۰۲۵۳
کرمانشاه	۲۴۶	۱۰۲۲۵	۱۵۷	۷۳	۱۰۷۰۱
کهگیلویه و بویراحمد	۳۹۴	۱۰۴۱۳	۹۹	۵۲	۱۰۹۵۸
گلستان	۳۲۲	۱۰۰۹۵	۹۶	۱۹	۱۰۵۳۲
گیلان	۲۳۵	۱۰۲۰۶	۱۱۲	۳۳	۱۰۵۸۶
لرستان	۵۶۳	۲۰۲۳۶	۳۰۴	۱۱۹	۳۰۲۲۲
مازندران	۲۶۸	۱۰۲۵۸	۱۱۲	۳۳	۱۰۶۷۱
مرکزی	۱۱۹	۶۳۴	۴۴	۷	۸۰۴
هرمزگان	۶۱۲	۱۰۴۵۰	۹۱	۲۲	۲۰۱۷۵
همدان	۲۱۳	۶۰۶	۶۰	۱۹	۸۹۸
یزد	۱۱۴	۵۴۶	۴۴	۱۲	۷۱۶
<b>کل کشور</b>	<b>۱۰۰۳۱۸</b>	<b>۳۶۰۴۹۱</b>	<b>۳۰۲۱۲</b>	<b>۱۰۱۱۷</b>	<b>۵۱۰۱۳۸</b>

جدول ۴-۸. تعداد دانشجویان مددجو برحسب نوع دانشگاه

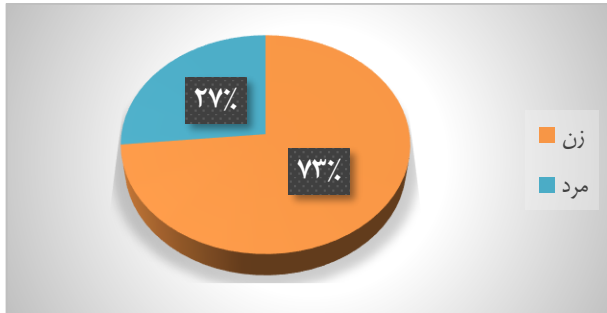
نام استان	دولتی	آزاد	پیام نور	علمی کاربردی	غیر انتفاعی	فنی و حرفه‌ای	حوزه علمیه
آذربایجان شرقی	۲۳۵	۲۳۰	۳۰۹	۲۳	۳۴	۹۸	۵۱
آذربایجان غربی	۳۱۲	۳۰۵	۵۱۳	۲۹	۶۳	۸۸	۲۱
اردبیل	۱۸۹	۱۶۶	۱۹۳	۴۴	۱۱	۶۴	۴۸
اصفهان	۹۳۱	۹۴۷	۷۰۱	۱۱۶	۲۵۸	۲۹۱	۱۱۵
البرز	۱۱۳	۳۰۷	۱۰۰	۸۴	۵۲	۳۰	۳۲
ایلام	۳۹۱	۲۹۲	۲۳۹	۷۰	۲۲	۶۴	۵۷
بوشهر	۱۵۹	۱۹۳	۳۱۰	۵۹	۳۷	۵۵	۳۲
تهران	۲۴۱	۷۹۴	۱۸۵	۱۷۵	۱۰۱	۴۲	۲۳
چهارمحال و بختیاری	۳۲۸	۲۲۴	۳۷۲	۵۳	۱۹	۱۱۸	۹۰
خراسان جنوبی	۴۵۳	۱۲۲	۲۷۷	۳۵	۱۷	۱۱۴	۱۲۲
خراسان رضوی	۸۷۴	۷۹۹	۵۴۵	۱۸۶	۳۹۳	۲۷۱	۲۳۶
خراسان شمالی	۲۳۴	۲۷۶	۲۱۶	۱۹	۲۴	۶۶	۶۳
خوزستان	۵۹۸	۸۴۰	۱۰۱۴۱	۶۲	۳۵	۱۱۶	۱۳۹
زنجان	۶۷	۹۶	۵۵	۹	۸	۲۵	۱۷
سمنان	۱۳۶	۱۳۲	۹۶	۲۶	۳۳	۵۵	۱۸
سیستان و بلوچستان	۹۷۰	۲۰۲۷۶	۸۵۳	۸۴	۴۰	۱۷۲	۲۱۰
فارس	۸۵۴	۹۹۲	۹۳۵	۱۰۹	۳۱۵	۳۱۰	۱۱۵
قزوین	۱۲۲	۱۲۶	۸۶	۲۹	۷۳	۲۱	۱۶
قم	۸۹	۱۵۰	۶۸	۳۴	۱۰۳	۳۲	۳۷
کردستان	۶۶۲	۲۳۷	۴۲۵	۵۷	۶	۹۰	۳۰
کرمان	۹۱۸	۸۱۷	۷۴۱	۵۶	۶۱	۲۹۶	۳۶۴
کرمانشاه	۶۷۳	۲۴۶	۴۷۶	۴۱	۵۶	۱۲۲	۸۷
کهگیلویه و بویراحمد	۵۱۴	۵۴۲	۵۰۱	۸۵	۹	۱۳۹	۱۶۸
گلستان	۲۶۰	۶۱۲	۲۹۷	۶۶	۱۲۴	۹۰	۸۳
گیلان	۳۴۸	۳۶۹	۴۷۴	۴۸	۱۷۹	۱۱۳	۵۵
لرستان	۷۵۷	۱۰۰۴۴	۸۶۴	۲۶۲	۵۳	۱۵۲	۹۰
مازندران	۳۶۳	۴۲۹	۲۷۸	۴۷	۳۶۴	۱۱۴	۷۶
مرکزی	۱۷۱	۲۴۳	۲۳۰	۴۵	۱۵	۵۶	۴۴
هرمزگان	۴۶۱	۶۹۹	۴۹۹	۸۱	۲۳	۱۸۶	۲۲۶
همدان	۲۹۱	۱۷۷	۲۰۱	۳۰	۲۸	۱۰۱	۷۰
یزد	۱۹۴	۱۴۴	۱۴۷	۱۹	۱۳۲	۴۷	۳۳
کل کشور	۱۲۰۹۰۸	۱۴۰۸۲۶	۱۲۰۳۲	۲۰۰۸۳	۲۰۶۸۸	۳۰۵۳۸	۲۰۷۶

نمودار ۴-۴. کل دانشجویان تحت حمایت

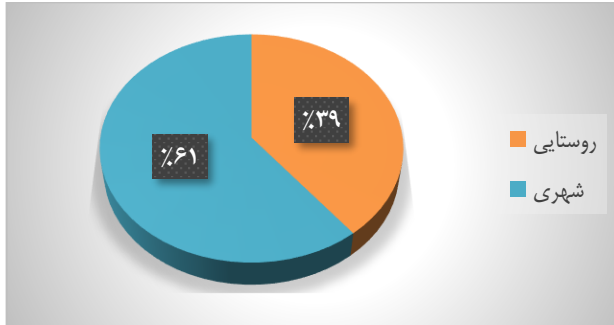




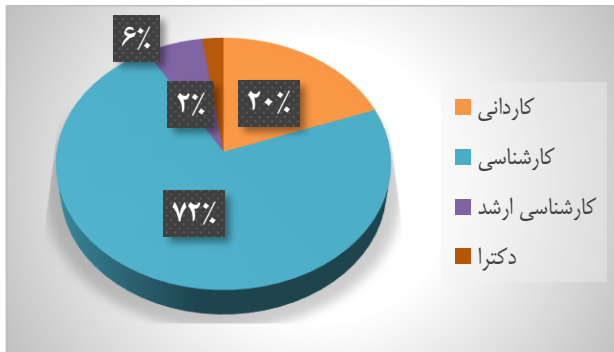
نمودار ۴-۵. کل دانشجویان تحت حمایت به تفکیک جنسیت




نمودار ۴-۶. کل دانشجویان تحت حمایت به تفکیک محل سکونت



نمودار ۴-۷. کل دانشجویان تحت حمایت به تفکیک مقطع تحصیلی



## تعداد دانشجویان مورد حمایت بر حسب مقطع تحصیلی



اطلاع نگاشت ۳-۴. تعداد دانشجویان خانوار مددجو بر حسب مقطع تحصیلی

جدول ۴-۹. تعداد نخبگان و استعداد های برتر مورد حمایت

نام استان	جمع کل	جنسیت		گروه هدف			
		زن	مرد	دانش آموز	دانشجو	طلبه	غیر محصل
آذربایجان شرقی	۳۰۳	۱۶۴	۱۳۹	۲۰۳	۵۷	۱۰	۳۳
آذربایجان غربی	۱۲۶	۷۹	۴۷	۶۴	۵۶	۲	۴
اردبیل	۹۷	۵۹	۳۸	۶۷	۲۱	۶	۳
اصفهان	۵۷۴	۴۱۲	۱۶۲	۲۵۲	۲۴۵	۲۵	۵۲
البرز	۱۱۱	۷۹	۳۲	۷۲	۲۷	۴	۸
ایلام	۲۳۷	۱۶۰	۷۷	۸۰	۹۹	۱۶	۴۲
بوشهر	۱۰۶	۶۹	۳۷	۵۵	۲۷	۶	۱۸
تهران	۱۶۴	۱۰۳	۶۱	۱۰۸	۴۴	۳	۹
چهارمحال و بختیاری	۱۴۱	۱۰۵	۳۶	۷۳	۵۰	۹	۹
خراسان جنوبی	۱۷۵	۹۲	۸۳	۱۰۲	۴۸	۲۰	۵
خراسان رضوی	۳۸۳	۲۲۹	۱۵۴	۱۸۹	۱۴۴	۲۷	۳۳
خراسان شمالی	۱۵۵	۹۹	۵۶	۷۵	۵۵	۱۲	۱۳
خوزستان	۱۴۴	۸۵	۵۹	۷۰	۴۷	۴	۲۳
زنجان	۷۲	۴۹	۲۳	۵۱	۱۵	۳	۳
سمنان	۳۹	۲۰	۱۹	۲۷	۵	۰	۷
سیستان و بلوچستان	۳۷۴	۲۳۲	۱۴۲	۲۵۰	۸۵	۱۴	۲۵
فارس	۸۳۸	۶۱۰	۲۲۸	۳۸۱	۲۲۴	۳۷	۱۹۶
قزوین	۸۲	۵۱	۳۱	۴۰	۲۲	۲	۱۸
قم	۳۱	۲۱	۱۰	۷	۲۱	۲	۱
کردستان	۱۴۷	۷۵	۷۲	۱۰۱	۳۶	۵	۵
کرمان	۴۲۵	۲۹۸	۱۲۷	۲۴۶	۱۰۴	۴۷	۲۸
کرمانشاه	۴۴۲	۲۸۶	۱۵۶	۲۷۱	۱۰۵	۵	۶۱
کهگیلویه و بویراحمد	۱۵۷	۱۱۱	۴۶	۱۲۰	۱۷	۸	۱۲
گلستان	۱۹۰	۱۳۲	۵۸	۱۳۲	۳۲	۱۰	۱۶
گیلان	۲۴۹	۱۵۴	۹۵	۱۴۰	۷۲	۱۰	۲۷
لرستان	۴۴۰	۳۲۵	۱۱۵	۱۸۵	۱۹۲	۱۲	۵۱
مازندران	۲۳۵	۱۸۸	۴۷	۱۷۷	۱۷	۲۲	۱۹
مرکزی	۱۲۶	۷۶	۵۰	۵۷	۴۰	۳	۲۶
هرمزگان	۶۱۰	۳۶۶	۲۴۴	۳۸۹	۱۱۳	۸۵	۲۳
همدان	۱۴۴	۸۲	۶۲	۷۲	۵۴	۱۲	۶
یزد	۱۴۰	۸۷	۵۳	۹۳	۳۲	۹	۶
<b>کل کشور</b>	<b>۷,۴۵۷</b>	<b>۴,۸۹۸</b>	<b>۲,۵۵۹</b>	<b>۴,۱۴۹</b>	<b>۲,۱۰۶</b>	<b>۴۳۰</b>	<b>۷۷۲</b>

جدول ۴-۱۰. زمینه نخبگی استعدادهای برتر مورد حمایت

نام استان	تحصیلی	قرآنی	ورزشی	علمی	نوآوری	فرهنگی
آذربایجان شرقی	۱۹۲	۱۶	۱۴	۰	۶	۷۵
آذربایجان غربی	۸۸	۵	۱۸	۵	۰	۱۰
اردبیل	۶۵	۴	۱۰	۶	۰	۱۲
اصفهان	۲۳۳	۷۹	۱۶۱	۲۸	۶	۶۷
البرز	۴۴	۱۶	۴۳	۳	۱	۴
ایلام	۱۱۲	۴۷	۳۴	۲۳	۰	۲۱
بوشهر	۵۳	۱۵	۲۵	۷	۴	۲
تهران	۴۱	۸	۹۴	۱۱	۱	۹
چهارمحال و بختیاری	۹۹	۲۰	۱۴	۵	۱	۲
خراسان جنوبی	۱۴۴	۱۵	۶	۱۰	۰	۰
خراسان رضوی	۱۹۷	۶۲	۷۲	۲۰	۵	۲۷
خراسان شمالی	۶۵	۳۴	۱۲	۱۵	۳	۲۶
خوزستان	۴۵	۳۰	۳۷	۲۰	۲	۱۰
زنجان	۲۴	۱۱	۲۵	۶	۱	۵
سمنان	۱۰	۳	۱۴	۱	۳	۸
سیستان و بلوچستان	۲۹۳	۵۴	۱۳	۱	۰	۱۳
فارس	۴۹۱	۲۳۳	۴۱	۶	۲	۷۵
قزوین	۱۶	۱۶	۴۴	۱	۱	۴
قم	۱۳	۵	۹	۲	۰	۲
کردستان	۱۱۴	۱۴	۱۳	۱	۳	۲
کرمان	۳۲۶	۳۹	۳۸	۱۰	۳	۹
کرمانشاه	۱۴۶	۶۲	۱۰۰	۳۵	۰	۹۹
کهگیلویه و بویراحمد	۸۷	۶۵	۱	۳	۰	۱
گلستان	۱۱۲	۱۷	۳۱	۹	۲	۱۹
گیلان	۸۳	۲۴	۷۸	۸	۱	۵۵
لرستان	۱۶۵	۴۲	۱۰۸	۵۱	۷	۶۷
مازندران	۲۵	۹	۸۰	۷۴	۲	۴۵
مرکزی	۳۶	۱۸	۵۶	۴	۰	۱۲
هرمزگان	۴۵۴	۵۲	۷۰	۳۰	۰	۴
همدان	۵۴	۶	۳۱	۱۴	۲	۳۷
یزد	۴۲	۴۰	۳۸	۴	۱۰	۶
<b>کل کشور</b>	<b>۳,۱۶۹</b>	<b>۱,۰۵۱</b>	<b>۱,۳۳۰</b>	<b>۴۱۳</b>	<b>۶۶</b>	<b>۷۲۸</b>

#### ۴-۱-۲. برنامه راهاندازی و اداره اردوگاه‌ها، خوابگاه‌ها و کانون‌های فرهنگی

یکی از مشکلاتی که معمولاً دانش‌آموزان روستایی و خصوصاً مناطق محروم با آن مواجه‌اند، عدم امکان ادامه تحصیل در محل زندگی خود و نتیجتاً رفتن به شهرها جهت ادامه تحصیل می‌باشد. این امر با توجه به مشکلات فراوان ایاب و ذهاب و اجاره مسکن و تهیه غذا و... بسیاری مشکلات و ناراحتی‌ها را بدنبال دارد، به‌علاوه اینکه بعضاً در رفت و آمدها یا اقامت کردن در یک محیط غریب و دور از خانواده، مشکلات و مسائل خاصی گریبان‌گیر دانش‌آموزان می‌شود. این نهاد با عنایت به تمامی این مسائل و به منظور فراهم آوردن تمامی زمینه‌های لازم که دانش‌آموزان مناطق محروم به راحتی و با نهایت اطمینان و آسایش بتوانند ادامه تحصیل دهند از نیمه دوم سال ۶۸ اقدام به راهاندازی خوابگاه‌هایی در مناطق محروم و متراکم از دانش‌آموزان مورد حمایت مهاجر نمود.

- طی سال ۱۴۰۱ در ۱۸ واحد اردوگاهی، یک مجتمع فرهنگی و ۳۸ واحد خوابگاهی خدمات فرهنگی و آموزشی به محصلین نیازمند ارائه گردیده است.

#### ۴-۱-۳. خدمات مشاوره به مدجویان

از آن جایی که بدون شناخت فرد، ارائه خدمات راهنمایی امکان‌پذیر نیست، در اولین اقدام، اطلاعاتی در زمینه‌های فوق خصوصاً استعداد، علایق، پیشرفت تحصیلی، مهارت‌ها، وضع جسمانی و روانی، مسائل خانوادگی و... اخذ و در قالب پرونده‌های مشخص ثبت و ضبط می‌گردد تا با استفاده از آن‌ها امدادگران توصیه‌ها و اقدامات عملی مناسب را برای کمک به مددجو به‌عمل آورند و ضمناً چنانچه مددجو در زمینه‌های فوق یا سایر زمینه‌ها نیاز به مشاوره با افراد مجرب و متخصص داشته باشد این نهاد، نهایت همکاری را به‌عمل می‌آورند.

- در این خصوص در سال ۱۴۰۱ تعداد ۳۵۲،۴۴۷ خدمت مشاوره در قالب موضوعات تحصیلی ۱۶،۷۸۳، موضوعات شغلی ۷،۴۰۸، مشاوره فردی ۹۶،۱۳۴، مشاور خانواده زندانیان ۱۳،۶۱۱، موضوعات ازدواج ۲۶،۵۸۷، آزمون‌های روان‌شناختی ۱۳۴،۱۰۲ و سایر موضوعات ارائه گردیده است.

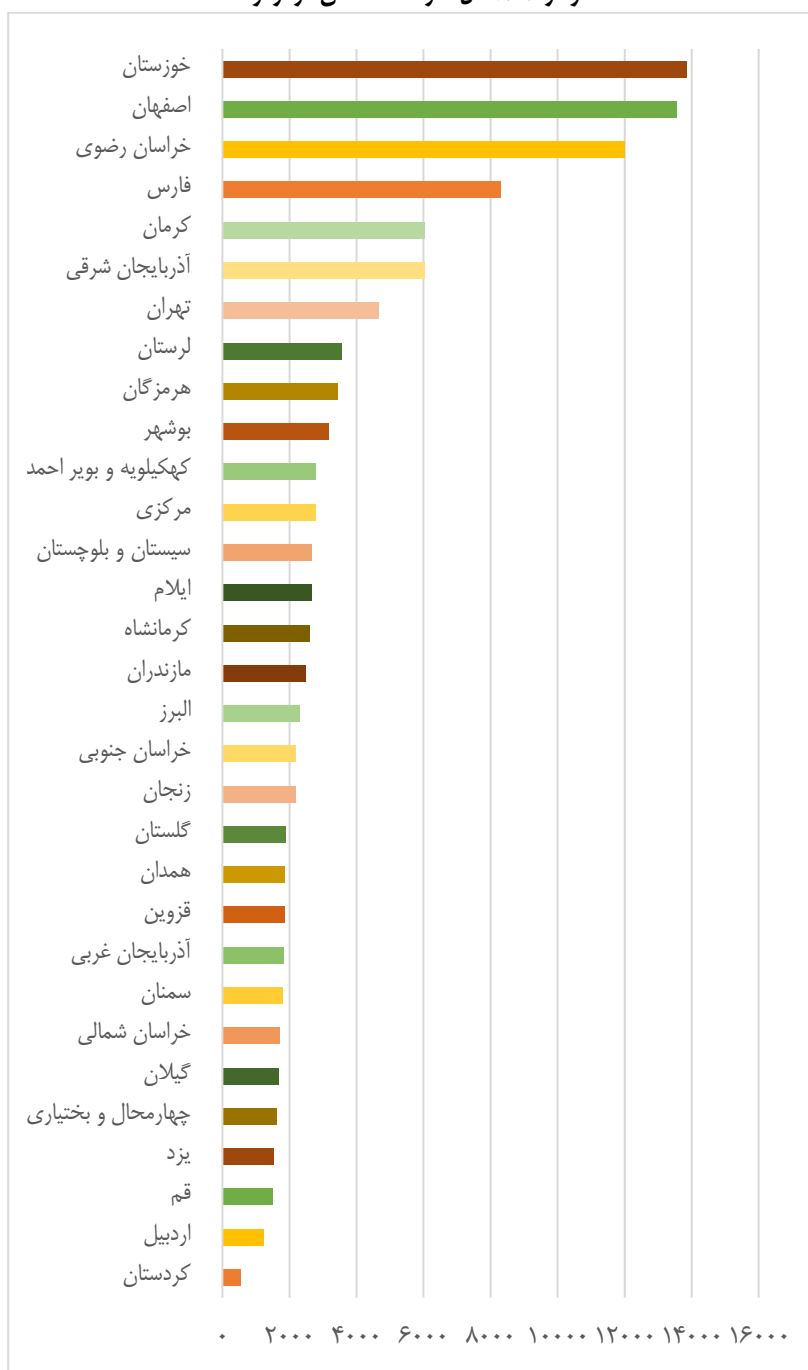
جدول ۴-۱۱. ارائه خدمات فرهنگی به دانش‌آموزان و دانشجویان

نام استان	خدمات فرهنگی به دانش‌آموزان و طلاب دانشجویان و طلاب	خدمات فرهنگی به دانش‌آموزان واحدهای خوابگاهی	خدمات فرهنگی به دانش‌آموزان و دانشجویان مستقر در کانون
آذربایجان شرقی	۱۶۸۶۶	-	۳,۹۰۱
آذربایجان غربی	۳۶۹	۴۱	۲,۴۶۳
اردبیل	۰	-	۴,۴۱۹
اصفهان	۵۳۸	-	۱۳,۶۱۰
البرز	۲۳۶	-	۸,۶۶۱
ایلام	۱,۰۱۶	-	۲,۷۶۸
بوشهر	۲,۲۵۰	۱۱۹	۱,۸۱۴
تهران	۲۱,۳۴۵	-	۸,۹۵۵
چهارمحال و بختیاری	۱,۵۵۸	۴۵	۳,۰۸۵
خراسان جنوبی	۵۹۳	۳۶۵	۲,۲۷۳
خراسان رضوی	۲,۸۳۷	-	۹,۷۱۷
خراسان شمالی	۲,۸۳۷	-	۱۹,۰۹۸
خوزستان	۱,۲۵۰	-	۷,۷۱۰
زنجان	۷۸۴	-	۱,۵۴۷
سمنان	۳,۳۶۰	-	۱,۱۵۰
سیستان و بلوچستان	۲۱۴	۲۵۹	۸,۸۰۹
فارس	۰	۶۰	۹,۲۳۸
قزوین	۲,۹۰۳	-	۲,۸۲۳
قم	۵۱۱	-	۱,۸۱۶
کردستان	۱,۲۷۵	-	۲,۸۲۵
کرمان	۱,۰۰۰	۲۵۸	۵,۱۴۴
کرمانشاه	۳۰۰	-	۵,۸۲۲
کهگیلویه و بویراحمد	۱,۲۸۸	۱۵۱	۷۴۷
گلستان	۶,۲۳۸	-	۲,۰۱۰
گیلان	۱,۶۰۰	-	۱,۶۳۶
لرستان	۶۱۶	-	۳,۶۳۸
مازندران	۲,۲۹۴	-	۲,۰۷۰
مرکزی	۲,۲۰۴	-	۲,۳۰۰
هرمزگان	۱,۲۹۳	۱,۰۸۱	۸,۶۰۹
همدان	۹۶۶	-	۲,۳۰۹
یزد	۱۳۴	-	۲,۹۹۹
<b>کل کشور</b>	<b>۷۸,۶۷۵</b>	<b>۲,۳۷۹</b>	<b>۱۵۳,۹۶۶</b>

جدول ۴-۱۲. تعداد نفرات بهره‌مند از برنامه های فرهنگی

نام استان	مددجویان بهره‌مند از برنامه اردوها		
	اردوهای سراسری	اربعین	جمع کل
آذربایجان شرقی	۵,۲۳۹	۷۹۶	۶,۰۳۵
آذربایجان غربی	۱,۴۸۷	۳۵۰	۱,۸۳۷
اردبیل	۸۰۲	۴۴۹	۱,۲۵۱
اصفهان	۲,۱۸۴	۱۱,۳۷۶	۱۳,۵۶۰
البرز	۱,۷۱۷	۵۸۷	۲,۳۰۴
ایلام	۹۷۶	۱,۶۸۳	۲,۶۵۹
بوشهر	۱,۱۶۰	۲,۰۳۰	۳,۱۹۰
تهران	۲,۳۵۶	۲,۳۱۷	۴,۶۷۳
چهارمحال و بختیاری	۹۷۸	۶۴۰	۱,۶۱۸
خراسان جنوبی	۱,۱۲۸	۱,۰۶۷	۲,۱۹۵
خراسان رضوی	۸,۹۷۴	۳,۰۳۸	۱۲,۰۱۲
خراسان شمالی	۱,۱۸۸	۵۱۵	۱,۷۰۳
خوزستان	۱,۹۲۸	۱۱,۹۲۵	۱۳,۸۵۳
زنجان	۱,۵۳۱	۶۴۹	۲,۱۸۰
سمنان	۱,۶۱۳	۱۹۲	۱,۸۰۵
سیستان و بلوچستان	۱,۷۴۷	۹۱۳	۲,۶۶۰
فارس	۲,۸۶۵	۵,۴۴۱	۸,۳۰۶
قزوین	۱,۳۴۱	۵۳۰	۱,۸۷۱
قم	۱,۳۴۲	۵۴۳	۱,۸۸۵
کردستان	۴۸۵	۶۴	۵۴۹
کرمان	۱,۶۷۸	۴,۳۵۹	۶,۰۳۷
کرمانشاه	۱,۳۷۱	۱,۲۲۵	۲,۵۹۶
کهگیلویه و بویر احمد	۱,۰۴۵	۱,۷۳۸	۲,۷۸۳
گلستان	۱,۲۹۵	۶۰۷	۱,۹۰۲
گیلان	۷۲۲	۶۳۱	۱,۳۵۳
لرستان	۱,۰۵۶	۲,۴۹۶	۳,۵۵۲
مازندران	۱,۸۳۱	۶۷۵	۲,۵۰۶
مرکزی	۲,۱۸۴	۵۹۷	۲,۷۸۱
هرمزگان	۱,۴۱۹	۲,۰۳۷	۳,۴۵۶
همدان	۱,۲۸۳	۵۸۹	۱,۸۷۲
یزد	۵۸۸	۵۴۹	۱,۱۳۷
کل کشور	۵۵,۵۱۳	۶۰,۶۰۸	۱۱۶,۱۲۱

## نمودار ۴-۸. کل شرکت‌کنندگان در اردوها





جدول ۴-۱۳. تعداد موارد ارائه خدمات مشاوره به مددجویان

نام استان	تربیاط	مشاوره فردی	مشاوره گروهی	آزمون‌های روانشناختی	آموزش پیشگیرانه
آذربایجان شرقی	۵۸۹	۱،۴۵۴	۵۹	۱،۲۴۶	۹
آذربایجان غربی	۶۷۶	۱،۲۷۱	۱۳۷	۳،۹۸۲	۵۰
اردبیل	۱۱	۴۲۶	۰	۱،۸۷۰	۰
البرز	۱،۶۳۱	۳،۴۷۳	۸۱	۱۳،۹۷۸	۶۳
اصفهان	۱،۵۶۹	۱،۸۷۹	۲۶	۱،۲۴۴	۴۲
ایلام	۷۸۵	۱،۴۴۷	۲۹	۷۳۰	۹
بوشهر	۱،۳۷۵	۳،۶۳۱	۸۹	۹۲۴	۶۸
تهران	۴،۶۴۲	۱۱،۳۴۹	۱۲۳	۳،۲۱۰	۱۰۱
چهارمحال و بختیاری	۱،۲۲۷	۲،۳۲۶	۵۹	۸،۱۴۶	۴۷
خراسان جنوبی	۸۹۷	۱،۱۴۸	۲۸	۲،۳۵۰	۳۳
خراسان رضوی	۲،۴۶۴	۵،۹۱۹	۲۰۴	۲۱،۷۷۲	۱۳۷
خراسان شمالی	۸۲۷	۲،۰۰۶	۳۴	۵،۲۰۶	۶۱
خوزستان	۱،۶۵۱	۳،۴۲۷	۴۴	۵،۴۵۸	۹۹
زنجان	۲۳۹	۶۹۹	۳۹	۱،۶۰۴	۳۱
سمنان	۱۰،۰۹۷	۳،۳۹۱	۵۹	۶۰۰	۲۶۳
سیستان و بلوچستان	۷۷۳	۱،۵۶۱	۱۲۷	۶،۷۱۰	۱۳۶
فارس	۳،۶۶۶	۶،۷۰۸	۱۲۷	۱۳،۷۲۲	۱۱۹
قزوین	۵۳۲	۶۱۹	۱۳	۱۳۴	۶۲
قم	۱،۲۷۹	۲،۱۷۴	۴۸	۷۵۸	۱۹
کردستان	۲،۲۵۴	۳،۵۸۲	۸۶	۱۰،۷۳۰	۸۸
کرمان	۲،۵۷۲	۴،۴۲۲	۸۰	۳،۱۰۲	۹۹
کرمانشاه	۳،۸۱۴	۵،۱۰۴	۱۸۶	۹۱۴	۲۲۰
کهگیلویه و بویراحمد	۲،۰۰۰	۳،۴۱۹	۵۲	۷۸۰	۵۳
گلستان	۱،۲۸۴	۲،۵۷۱	۸۱	۲،۸۱۰	۵۳
گیلان	۵،۲۲۵	۳،۶۸۸	۷۰	۵،۷۸۲	۸۳
لرستان	۸۸۸	۱،۳۷۳	۵	۶،۳۵۲	۶۷
مازندران	۷۶۹	۳،۴۱۴	۴۹	۴،۰۲۶	۲۷
مرکزی	۲،۱۹۲	۳،۹۵۱	۶۴	۴۰۰	۱۵۱
هرمزگان	۹۳۰	۱،۳۴۰	۳۵	۱،۱۶۲	۱۶
همدان	۳،۹۲۰	۷،۸۴۰	۱۷۰	۲،۴۳۰	۱۰۱
یزد	۲۲۷	۵۲۲	۳۵	۱،۹۷۰	۱۴
کل کشور	۵۲،۰۰۵	۹۶،۱۳۴	۲،۲۳۹	۱۳۴،۱۰۲	۲،۳۲۱

## ادامه جدول ۴-۱۳. تعداد موارد ارائه خدمات مشاوره به مددجویان

نام استان	تحصیلی	ازدواج	خانوار زندانی	مشاوره شغلی	بهبودی از اعتیاد	جمع
آذربایجان شرقی	۱۰۲	۳۰۷	۲۲۹	۰	۰	۳,۹۹۵
آذربایجان غربی	۳,۴۶۴	۱,۸۶۰	۸۵۳	۱,۱۰۵	۸۳	۱۳,۴۸۱
اردبیل	۱۹۴	۷۶۵	۴۲۱	۳۲۴	۱۳	۴,۰۲۴
البرز	۱,۸۳۵	۲,۳۶۳	۲,۱۷۰	۱,۹۵۵	۳۱۰	۲۷,۸۵۹
اصفهان	۵۹	۱۷۴	۳۳۵	۰	۱۴	۵,۳۴۲
ایلام	۲	۲۷۲	۴۵	۴۸	۱۴	۳,۳۸۱
بوشهر	۸	۲۸	۲۹	۹	۰	۶,۱۶۱
تهران	۳۷۷	۲۶۰	۳۰۶	۵۱۹	۱۶	۲۰,۹۰۳
چهارمحال و بختیاری	۱۲۶	۴۹۴	۳۳۲	۰	۲۷	۱۲,۷۸۴
خراسان جنوبی	۱,۰۵۷	۱,۲۷۹	۱,۰۹۹	۳۴۲	۱۲۶	۸,۳۵۹
خراسان رضوی	۱,۶۵۸	۲,۶۰۹	۱,۵۷۷	۳۱۶	۱۴۳	۳۶,۷۹۹
خراسان شمالی	۱,۴۰۱	۲,۱۴۳	۲۵۳	۰	۹۸	۱۲,۰۲۹
خوزستان	۵۲۲	۱,۴۴۸	۴۵۰	۰	۲۲	۱۳,۱۲۱
زنجان	۲۷۹	۱۹۴	۱,۰۴۲	۵۴۸	۵۴	۴,۷۲۹
سمنان	۰	۰	۰	۰	۰	۵,۴۱۰
سیستان و بلوچستان	۲۰۰	۹۶۷	۱,۱۶۲	۴۲۴	۶	۱۲,۰۶۶
فارس	۱,۱۹۷	۱,۰۶۶	۲۳۱	۱۳۸	۶۰	۲۷,۰۳۴
قزوین	۸	۶۹	۲۷	۰	۱۲	۱,۴۷۶
قم	۰	۰	۰	۰	۰	۴,۲۷۸
کردستان	۲۴۱	۱,۱۳۰	۴۲۱	۰	۷۵	۱۸,۶۰۷
کرمان	۲۲۱	۱,۳۹۰	۱۵۴	۰	۱۶	۱۲,۰۵۶
کرمانشاه	۱,۳۱۳	۱,۳۰۸	۴۱۵	۰	۵۴	۱۳,۳۲۸
کهگیلویه و بویراحمد	۶۵	۲۰۵	۲۲	۶۴	۵	۶,۶۶۵
گلستان	۵۷۶	۱,۰۳۰	۱۲۴	۰	۱۲	۸,۵۴۱
گیلان	۱۹۲	۴۰۱	۱۵۶	۱,۲۱۸	۲	۱۶,۸۱۷
لرستان	۱۷۹	۲,۴۴۷	۷۴۷	۳۴۵	۱۱	۱۲,۴۱۴
مازندران	۵۴۷	۱,۶۱۵	۴۶۰	۰	۲۶	۱۰,۹۳۳
مرکزی	۶۳	۸۶	۶۶	۴۲	۱	۷,۰۱۶
هرمزگان	۳۵۳	۱۱۸	۳۸	۱۱	۱۲	۴,۰۱۵
همدان	۰	۰	۰	۰	۰	۱۴,۴۶۱
یزد	۵۴۴	۵۵۰	۴۴۷	۰	۵۴	۴,۳۶۳
<b>کل کشور</b>	<b>۱۶,۷۸۳</b>	<b>۲۶,۵۷۸</b>	<b>۱۳,۶۱۱</b>	<b>۷,۴۰۸</b>	<b>۱,۲۶۶</b>	<b>۳۵۲,۴۴۷</b>

## ۴-۲. تأمین مسکن و امور مهندسی ساختمان

والله جعل لكم من بيوتكم سكناً و...

و خدا برای سکونت دائم شما منزل‌هایتان را قرار داد و...

نیاز به سر پناه و محلی امن برای آسایش و گذران زندگی از جمله نیازهای فطری و اولیه انسانها به شمار می‌رود. همه ابناء بشر از ابتدا تاکنون همواره بدنبال تهیه و تدارک محلی به عنوان سرپناه و محل اسکان بوده و هستند و شاید بتوان گفت امروزه تأمین مسکن از جمله پیچیده‌ترین و مشکلترین مسائل تمامی جوامع به‌شمار می‌آید. کشور اسلامی‌مان ایران نیز از این امر مستثنی نبوده و قشر وسیعی از جمله طبقات محروم و کم درآمد با مشکل مسکن مواجه هستند.

لذا کمیته امداد امام خمینی<sup>(ه)</sup> مسئله تأمین مسکن مددجویان و ولی نعمتان خود را از نظر دور نداشته و در کنار سایر خدمات خود در راستای تأمین حداقل مایحتاج و نیازهای ضروری نیازمندان مورد حمایت در امر تأمین مسکن آنها فعالیت و خدمات قابل توجهی داشته است.

## ۴-۲-۱. راهبردهای تأمین مسکن نیازمندان

تهیه طرح جامع مشارکت در تأمین مسکن برای مددجویان فاقد مسکن با خرید و احداث و تعمیر و بازسازی واحدهای مسکونی مددجویان واجد شرایط با بهره‌گیری از ظرفیت‌های درونی و بیرونی کمیته امداد امام<sup>(ه)</sup>.

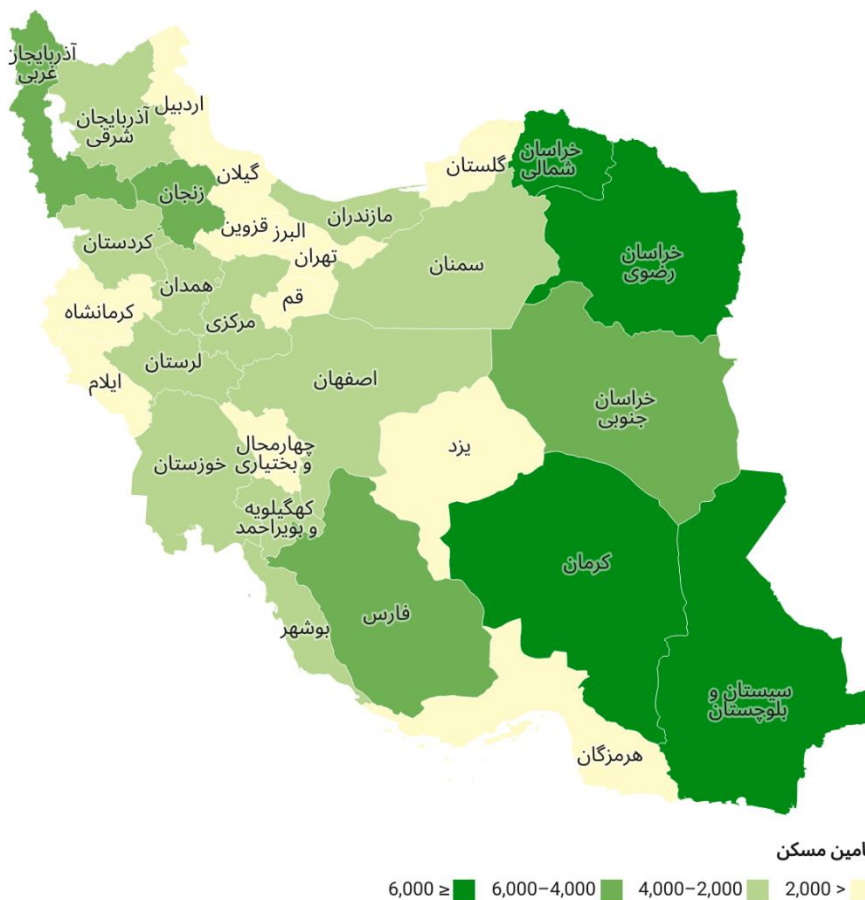
جدول ۴-۱۴. روند ۴ ساله کمک به تأمین مسکن مددجویان

سال	احداث مسکن	خرید مسکن	تعمیر مسکن و احداث فضای جانبی
۱۳۹۸	۲۲,۳۱۴	۲,۹۳۳	۹۱,۲۸۵
۱۳۹۹	۲۴,۸۱۱	۱,۰۴۰	۱۰۷,۴۳۳
۱۴۰۰	۱۹,۱۸۳	۶۸۴	۹۷,۵۷۳
۱۴۰۱	۲۲,۶۷۷	۱,۰۵۴	۹۰,۳۱۴

جدول ۴-۱۵. کمک به تأمین مسکن مددجویان

مسکن تحویل شده		خدمت		نام استان
خرید	احداث	فضای جانبی	تعمیر	
۴۲	۸۸۱	۲,۳۳۱	۱,۱۷۳	آذربایجان شرقی
۱۴۹	۴۶۸	۲,۲۷۵	۲,۶۲۱	آذربایجان غربی
۴	۴۹۳	۵۰۹	۴۷۰	اردبیل
۵۵	۷۷۷	۶۲۶	۱,۸۷۵	اصفهان
۶۵	۹	۶۷	۶۰۸	البرز
۴	۱۶۷	۶۹۲	۶۹۷	ایلام
۲۳	۴۴۸	۱,۲۵۹	۶۰۹	بوشهر
۵۸	۳	۸۰	۸۴۳	تهران
۵	۳۵۵	۷۰۲	۱,۲۴۳	چهارمحال و بختیاری
۰	۱,۲۳۳	۴,۱۹۱	۱,۰۲۶	خراسان جنوبی
۲۵۵	۱,۵۸۴	۳,۸۶۲	۷,۹۱۹	خراسان رضوی
۲۳	۱,۴۲۱	۲,۹۶۳	۳,۰۴۱	خراسان شمالی
۱۷	۱,۱۰۹	۷۸۴	۱,۲۲۹	خوزستان
۲	۲۲۴	۱,۱۹۷	۳,۲۸۵	زنجان
۷	۱۰۴	۳۸۰	۲,۰۳۸	سمنان
۴	۴,۷۲۲	۱,۳۵۳	۳,۲۵۵	سیستان و بلوچستان
۳۴	۱,۲۳۴	۱,۷۱۵	۲,۹۶۴	فارس
۱۱	۲۰۰	۹۳۳	۷۹۶	قزوین
۱۲	۲	۳	۴۵۵	قم
۲۷	۱۹۱	۷۷۷	۱,۸۰۹	کردستان
۱۴	۲,۱۸۷	۳,۰۱۹	۳,۸۹۴	کرمان
۱۱	۱۴۵	۷۰۰	۶۶۹	کرمانشاه
۳	۴۵۹	۴۹۵	۱,۵۲۸	کهگیلویه و بویراحمد
۶	۹۲۲	۱,۳۲۱	۵۷۲	گلستان
۷	۶۷۶	۴۱۴	۱,۰۵۱	گیلان
۱۷	۸۹۷	۵۶۰	۱,۱۷۱	لرستان
۱۶۴	۵۹۴	۱,۴۰۶	۱,۷۳۸	مازندران
۴	۵۴۳	۹۹۷	۱,۱۲۹	مرکزی
۱	۲۰۰	۶۰۹	۶۳۴	هرمزگان
۳۰	۳۹۹	۸۴۱	۱,۲۶۹	همدان
۰	۲۳	۶۸۵	۹۵۷	یزد
۱,۰۵۴	۲۲,۶۷۷	۳۷,۷۴۶	۵۲,۵۶۸	کل کشور





اطلاع‌نگاشت ۴-۵. توزیع نسبی تأمین مسکن

### ۴-۳. اشتغال و خودکفایی

قال علی (ع):

إِنَّ اللَّهَ يَحِبُّ الْمُحْتَرِفَ الْأَمِينِ.

امام علی (ع) فرمودند:

خداوند فرد با حرفه و درستکار را دوست می‌دارد. (میزان‌الحکمه، ج ۲، ص ۳۶۴)

انسان همواره با کار و تلاش زنده است و روزی او از راه فعالیت و کار و کوشش حاصل می‌شود. دین مبین اسلام نیز همواره انسان‌ها را به تلاش و کسب روزی حلال و استفاده از دسترنج خود تشویق کرده است. به فرموده ائمه معصومین (ع) خداوند انسان‌های دارای شغل و حرفه را دوست می‌دارد و تلاش و کوشش جهت به دست آوردن روزی حلال در ردیف جهاد فی سبیل‌الله عنوان شده است. این نهاد با الهام از تعالیم شرع مقدس همواره سعی بر این دارد که اصولی‌ترین و شایسته‌ترین خدمات را نسبت به مددجویان مورد حمایت انجام دهد بر همین اساس طرح‌ها و فعالیت‌های اشتغال و خودکفایی را در رأس برنامه‌های توانمندسازی قرار داده است. بدیهی است اولین قدم و اساسی‌ترین اقدام در این رابطه ایجاد روحیه خوداتکایی و اعتماد به خود و روحیه علاقه به کار و عدم اتکاء به دیگران می‌باشد.

### ۴-۳-۱. راهبردهای خدمات اشتغال نیازمندان

۱. شناسایی طرح‌های خودکفایی مؤثر با رویکرد مشارکت مددجویان در تحقق اقتصاد مقاومتی.
۲. ایجاد شغل مناسب برای حداقل ۵۰ درصد زنان سرپرست خانوار واجد شرایط و مستعد اشتغال، با اولویت گروه سنی ۱۶ تا ۴۵.
۳. ارائه خدمات اشتغال و خودکفایی برای فرزندان ذکور مستعد اشتغال و همسفره خانواده مورد حمایت و همسران بیکار نوعروسان خانواده‌های مورد حمایت و همسران بیکار زنان سرپرست خانواری که ازدواج مجدد نموده‌اند.
۴. ایجاد حداقل ۴۰ درصد از مشاغل خانگی، خرد و زودبازده با اولویت دادن به مناطق محروم در روستاها و شهرهای زیر بیست هزار نفر.

۵. تأمین حق بیمه سهم کارفرما حداکثر به مدت دو سال به صورت بلاعوض و یا قرض الحسنه مشروط به خروج مددجو از پوشش حمایتی به منظور جذب و بکارگیری بین ۲۰ تا ۳۰ درصد مددجویان واجد شرایط در واحدهای پذیرنده نیروی کار با اولویت مناطق محروم.
۶. مکلف نمودن مجتمع اقتصادی جهت اقدام به شناسایی و تعریف حداقل ۲۰۰ فرصت جدید اقتصادی در عرصه‌های کشاورزی، دامپروری، صنعت، معدن و خدمات با اولویت در مناطق محروم و اختصاص حداقل ۲۰ درصد سرمایه‌گذاری جدید خود به مناطق محروم با رویکرد توانمندسازی خانوارهای مورد حمایت کمیته امداد امام (ره) و واگذاری آن حداکثر پس از سه سال فعالیت و بهره‌برداری به نیازمندان.
۷. اقدام به نیازسنجی شغلی مناطق محروم و روستایی در زنجیره‌های تولیدی با تعامل با دستگاه‌های اجرائی و ایجاد حداقل ۱۰ درصد از طرح‌های جدید اشتغال دارای مزیت نسبی در مناطق محروم.
۸. ساماندهی طرح‌های فعال کشاورزی، صنایع تبدیلی و صنایع دستی افراد مورد حمایت در مناطق محروم و روستایی در قالب پیوندهای خوشه‌ای، زنجیره‌ای و ارتباط با بنگاه‌های بالادستی و پایین دستی.
۹. شناسایی و اجرای حداقل ۱۰ طرح‌های دانش بنیان مناسب برای مناطق محروم و روستایی در تعامل با پارک‌های علم و فناوری، دانشگاه‌ها و سازمان‌های ذیربط.
۱۰. آموزش‌های تکمیلی فنی، مهارتی تولید و فروش محصولات برای ۵۰ درصد مجریان طرح‌های اشتغال ایجاد شده.
۱۱. مکلف نمودن مجتمع اقتصادی جهت بازاریابی مستمر حداقل ۲۰ درصد فرش و صنایع دستی تولیدی مددجویان.
۱۲. فراهم کردن شرایط عرضه و فروش محصولات مددجویی در فروشگاه‌ها، نمایشگاه‌ها، بازارچه‌های فصلی، موقت و یا دائمی و در بستر الکترونیک با تعامل با دستگاه‌های اجرائی.
۱۳. طراحی و اجرایی کردن سامانه نظارت هوشمند طرح‌های اشتغال.



جدول ۴-۱۶. روند ۴ ساله وضعیت خدمات اشتغال امداد به مددجویان

سال	تعداد وام اشتغال پرداختی	مبلغ تسهیلات (میلیارد ریال)	سرنانه وام (میلیون ریال)	تعداد کاریابی انجام شده	افراد بهره‌مند آموزش کسب و کار
۱۳۹۸	۱۴۱,۹۹۷	۴۷,۱۴۱	۳۳۲	۱۷,۹۲۳	۱۵۲,۹۴۲
۱۳۹۹	۱۵۰,۵۸۴	۵۶,۸۶۶	۳۷۸	۲۷,۰۱۰	۱۷۳,۸۲۴
۱۴۰۰	۲۰۹,۷۹۴	۹۷,۱۷۰	۴۶۳	۴۰,۳۵۶	۱۸۵,۷۳۲
۱۴۰۱	۲۸۶,۸۹۰	۲۳۰,۳۹۲	۸۰۳	۳۸,۷۸۰	۲۷۶,۶۸۱

در سال ۱۴۰۱ تعداد ۲۸۶,۸۹۰ فقره تسهیلات بانکی به ارزش ۲۳۰ هزار میلیارد ریال پرداخت شده است. وام خودکفایی پرداختی نسبت به سال ۱۴۰۰ از نظر مبلغ ۱۳۷ درصد و از نظر تعداد ۳۷ درصد افزایش داشته است.

- متوسط رشد سالانه تعداد تسهیلات پرداختی طی سال‌های ۱۳۹۸ تا ۱۴۰۱ معادل ۲۶ درصد است.

- مبلغ وام‌های خودکفایی کمیته امداد از سال ۱۳۹۸ تا ۱۴۰۱ سالانه به طور متوسط ۷۰ درصد افزایش داشته است.

- در سال ۱۴۰۱ به طور متوسط برای هر طرح خودکفایی مبلغ ۸۰۳ میلیون ریال وام یا امکانات خودکفایی پرداخت شده که در مقایسه با مبلغ مشابه سال قبل ۷۳ درصد افزایش داشته است.

- متوسط رشد سالانه سرنانه تسهیلات پرداختی طی سال‌های ۱۳۹۸ تا ۱۴۰۱ به طور متوسط سالانه معادل ۳۴ درصد افزایش داشته است.

جدول ۴-۱۷. طرح‌های اشتغال بر حسب محل اجرای طرح

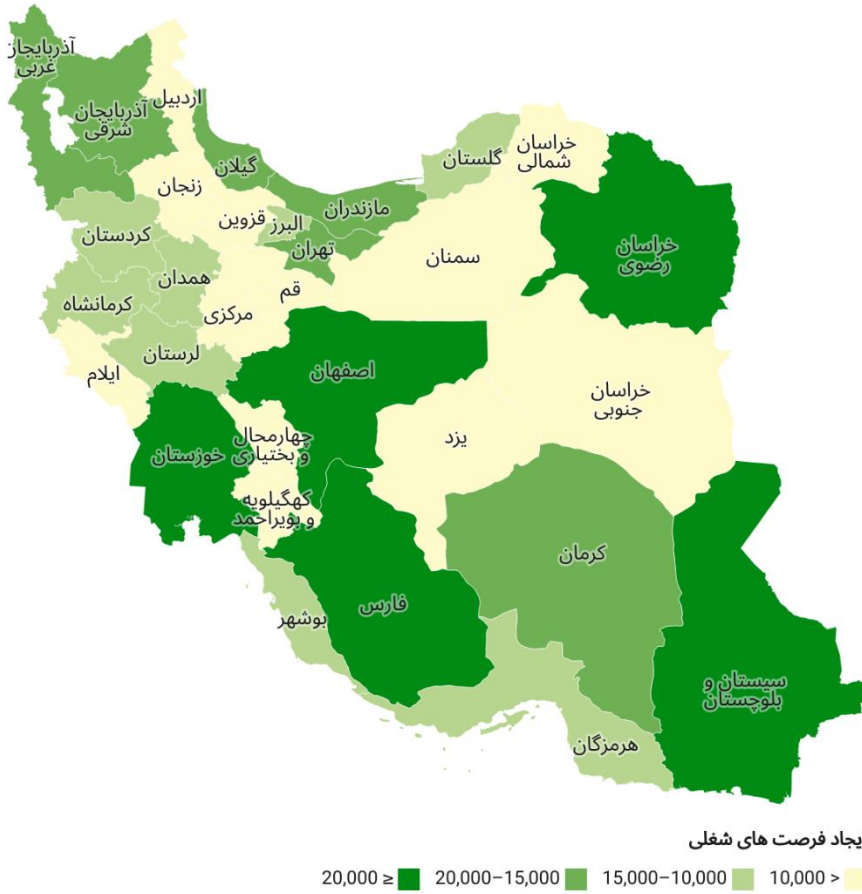
طرح ایجادی	محل اجرای طرح		نام استان
	شهر	روستا	
۱۲,۷۹۸	۶,۵۵۶	۶,۲۴۲	آذربایجان شرقی
۱۳,۲۳۵	۷,۲۸۰	۵,۹۵۵	آذربایجان غربی
۵,۳۸۵	۲,۹۷۵	۲,۴۱۰	اردبیل
۱۹,۷۵۱	۱۳,۷۵۶	۵,۹۹۵	اصفهان
۶,۳۶۸	۵,۷۴۴	۶۲۴	البرز
۵,۴۱۳	۲,۳۵۸	۳,۰۵۵	ایلام
۸,۴۸۹	۴,۹۵۰	۳,۵۳۹	بوشهر
۱۲,۳۹۷	۱۱,۷۰۰	۶۹۷	تهران
۶,۵۳۵	۲,۹۸۳	۳,۵۵۲	چهارمحال و بختیاری
۴,۶۷۵	۲,۶۹۶	۱,۹۷۹	خراسان جنوبی
۲۲,۲۴۹	۱۰,۶۵۹	۱۱,۵۹۰	خراسان رضوی
۵,۱۱۸	۱,۷۵۳	۳,۳۶۵	خراسان شمالی
۲۱,۹۶۷	۹,۹۶۳	۱۲,۰۰۴	خوزستان
۳,۷۸۱	۱,۹۸۹	۱,۷۹۲	زنجان
۴,۵۱۶	۲,۶۲۲	۱,۸۹۴	سمنان
۱۶,۳۳۷	۶,۲۰۵	۱۰,۱۳۲	سیستان و بلوچستان
۱۹,۰۵۱	۷,۸۴۴	۱۱,۲۰۷	فارس
۴,۷۳۳	۲,۷۰۹	۲,۰۲۴	قزوین
۲,۵۱۷	۲,۲۴۹	۲۶۸	قم
۹,۹۵۵	۵,۹۶۱	۳,۹۹۴	کردستان
۱۳,۷۷۲	۵,۳۱۷	۸,۴۵۵	کرمان
۱۰,۱۰۴	۵,۶۹۶	۴,۴۰۸	کرمانشاه
۵,۵۲۱	۱۸۹۱	۳,۶۳۰	کهگیلویه و بویراحمد
۸,۵۹۹	۴,۳۲۸	۴,۲۷۱	گلستان
۱۳,۹۹۵	۵,۲۴۱	۸,۷۵۴	گیلان
۱۰,۲۶۰	۴,۲۱۸	۶,۰۴۲	لرستان
۱۲,۷۲۱	۴,۹۳۲	۷,۷۸۹	مازندران
۵,۴۶۲	۲,۴۹۵	۲,۹۶۷	مرکزی
۹,۹۴۵	۳,۹۷۲	۵,۹۷۳	هرمزگان
۷,۳۱۴	۳,۲۶۶	۴,۰۴۸	همدان
۳,۹۹۶	۲,۸۰۷	۱,۱۸۹	یزد
۳۰۶,۹۵۹	۱۵۷,۱۱۵	۱۴۹,۸۴۴	کل کشور

جدول ۴-۱۸. فرصت‌های شغلی بر حسب جنسیت

مجموع فرصت شغلی	جنسیت مجری طرح		نام استان
	زن	مرد	
۱۶،۵۸۲	۵،۲۵۵	۱۱،۳۲۷	آذربایجان شرقی
۱۶،۷۷۳	۴،۷۰۷	۱۲،۰۶۶	آذربایجان غربی
۶،۸۷۴	۳،۱۶۴	۳،۷۱۱	اردبیل
۲۸،۸۲۶	۱۲،۴۱۹	۱۶،۴۰۷	اصفهان
۱۰،۸۲۲	۴،۲۳۷	۶،۵۸۵	البرز
۷،۳۶۴	۳،۴۵۹	۳،۹۰۵	ایلام
۱۳،۲۱۷	۵،۳۶۵	۷،۸۵۲	بوشهر
۱۶،۲۵۵	۸،۴۲۷	۷،۸۲۸	تهران
۸،۵۷۷	۳،۶۵۲	۴،۹۲۵	چهارمحال و بختیاری
۶،۲۲۱	۲،۲۰۵	۴،۰۱۶	خراسان جنوبی
۳۲،۹۶۲	۱۲،۹۹۸	۱۹،۹۶۴	خراسان رضوی
۶،۳۱۶	۲،۲۶۶	۴،۰۵۰	خراسان شمالی
۲۸،۵۳۶	۱۲،۹۱۰	۱۵،۶۲۶	خوزستان
۴،۸۲۶	۱،۸۰۴	۳،۰۲۲	زنجان
۶،۱۳۴	۲،۶۴۸	۳،۴۸۶	سمنان
۲۰،۲۱۹	۱۱،۱۹۶	۹،۰۲۳	سیستان و بلوچستان
۲۴،۲۷۲	۱۱،۰۷۲	۱۳،۲۰۰	فارس
۶،۳۷۱	۲،۰۲۹	۴،۳۴۲	قزوین
۳،۵۷۳	۱،۰۹۲	۲،۴۸۱	قم
۱۲،۴۳۱	۴،۲۶۹	۸،۱۶۲	کردستان
۱۷،۴۵۲	۹،۲۴۱	۸،۲۱۱	کرمان
۱۲،۷۷۵	۶،۴۵۱	۶،۳۲۴	کرمانشاه
۷،۲۳۹	۳،۱۲۴	۴،۱۱۵	کهگیلویه و بویراحمد
۱۱،۶۲۰	۵،۷۴۹	۵،۸۷۰	گلستان
۱۷،۶۲۱	۴،۴۰۷	۱۳،۲۱۵	گیلان
۱۳،۳۸۸	۶،۶۱۱	۶،۷۷۷	لرستان
۱۶،۳۵۴	۶،۷۵۲	۹،۶۰۲	مازندران
۷،۱۸۴	۲،۸۲۹	۴،۳۵۴	مرکزی
۱۲،۵۰۲	۷،۹۲۳	۴،۵۷۹	هرمزگان
۱۰،۰۵۵	۵،۳۹۵	۴،۶۶۰	همدان
۵،۱۵۴	۲،۲۵۴	۲،۹۰۰	یزد
۴۰۸،۴۹۵	۱۷۵،۹۰۹	۲۳۲،۵۸۶	کل کشور



اطلاع‌نگاشت ۴-۶. طرح‌های اشتغال اجرا شده



اطلاع نگاشت ۴-۷. توزیع نسبی فرصت های شغلی ایجاد شده

جدول ۴-۱۹. تعداد و مبلغ تسهیلات پرداختی اشتغال به تفکیک منابع (میلیارد ریال)

نام استان	تسهیلات بانکی		صندوق امداد ولایت		صندوق اشتغال روستایی	
	تعداد	مبلغ	تعداد	مبلغ	تعداد	مبلغ
آذربایجان شرقی	۱۲,۸۲۶	۱۰,۲۴۰	۹۷۵	۲۸۶	۳۲	۲۵
آذربایجان غربی	۱۰,۹۸۵	۹,۸۷۵	۱,۱۱۷	۳۳۳	۷۸	۶۶
اردبیل	۴,۸۳۷	۳,۶۱۳	۴۵۹	۱۴۵	۸	۸
اصفهان	۱۶,۲۱۳	۱۴,۴۹۳	۱,۴۰۲	۴۲۸	۸۱	۶۳
البرز	۶,۱۲۹	۵,۹۴۷	۶۱۷	۲۰۵	۲۹	۱۴
ایلام	۴,۵۲۷	۴,۴۷۲	۷۰۹	۲۱۱	۴۱	۳۷
بوشهر	۶,۲۵۵	۵,۴۲۴	۶۳۷	۱۹۵	۳	۱
تهران	۱۰,۳۲۵	۱۱,۱۵۳	۱,۳۲۵	۳۴۷	۰	۰
چهارمحال و بختیاری	۵,۹۳۷	۴,۴۸۴	۵۰۵	۱۴۰	۰	۰
خراسان جنوبی	۴,۳۷۳	۳,۵۸۸	۵۹۸	۱۷۳	۱	۰
خراسان رضوی	۱۷,۱۵۱	۱۴,۷۶۶	۱,۵۸۷	۵۲۱	۸۴	۴۵
خراسان شمالی	۴,۰۶۳	۳,۹۱۸	۹۷۸	۱۷۴	۰	۰
خوزستان	۱۴,۱۸۸	۱۳,۴۱۰	۱,۴۷۰	۵۰۸	۷	۹
زنجان	۳,۳۱۶	۲,۶۱۴	۴۵۲	۱۳۵	۰	۰
سمنان	۳,۵۷۹	۳,۰۰۹	۴۵۸	۱۰۳	۰	۰
سیستان و بلوچستان	۹,۶۱۱	۹,۱۶۱	۱,۰۱۳	۲۴۹	۲۰	۱۱
فارس	۱۷,۰۵۱	۱۴,۴۲۹	۱,۸۸۰	۴۶۸	۳۸	۲۰
قزوین	۴,۵۱۴	۳,۱۹۳	۵۱۵	۱۴۵	۳	۲
قم	۲,۳۰۲	۲,۲۳۷	۴۶۴	۱۰۹	۰	۰
کردستان	۸,۷۸۹	۶,۹۰۱	۹۵۴	۲۵۷	۱۳۸	۱۰۸
کرمان	۱۰,۵۸۰	۹,۳۲۸	۱,۲۷۰	۳۷۵	۱۵۷	۶۱
کرمانشاه	۹,۴۵۶	۸,۷۷۶	۱,۵۹۸	۳۴۱	۱۴	۶
کهگیلویه و بویراحمد	۴,۱۳۴	۳,۲۷۸	۹۲۶	۱۴۶	۳۴	۱۶
گلستان	۶,۶۶۶	۵,۵۸۱	۱,۳۱۰	۲۲۵	۰	۰
گیلان	۱۳,۹۴۱	۱۰,۵۰۹	۱,۰۲۴	۳۰۴	۱۹	۴
لرستان	۸,۷۰۰	۷,۴۹۷	۷۲۲	۲۵۵	۰	۰
مازندران	۸,۶۳۳	۷,۴۰۴	۱,۸۷۱	۲۱۶	۲۹	۱۶
مرکزی	۴,۹۰۸	۴,۰۴۶	۵۶۵	۱۶۹	۰	۰
هرمزگان	۸,۳۴۶	۶,۳۳۹	۹۸۰	۲۵۹	۱	۱
همدان	۵,۲۲۸	۴,۷۴۱	۹۲۶	۱۸۴	۷	۴
یزد	۴,۳۲۲	۳,۷۷۷	۴۷۸	۱۶۱	۱۰	۹
کل کشور	۲۵۱,۸۸۵	۲۱۸,۲۰۴	۲۹,۷۸۵	۷,۷۵۷	۸۳۴	۵۲۴

ادامه جدول ۴-۱۹. تعداد و مبلغ تسهیلات پرداختی اشتغال به تفکیک منابع (میلیارد ریال)

نام استان	سایر منابع*		تسهیلات کارفرمایی		مجموع تسهیلات پرداختی	
	تعداد	مبلغ	تعداد	مبلغ	تعداد	مبلغ
آذربایجان شرقی	۷	۳	۲۱	۷۸	۱۳,۸۶۱	۱۰,۶۳۲
آذربایجان غربی	۴۱	۲	۱۳۲	۳۸۶	۱۲,۳۵۳	۱۰,۶۵۲
اردبیل	۳	۱	۶۰	۱۷۵	۵,۳۶۷	۳,۹۴۰
اصفهان	۶۲۱	۰	۲۱۰	۴۳۱	۱۸,۵۲۷	۱۵,۴۱۵
البرز	۲۲۸	۰	۱	۳۰	۷,۰۰۴	۶,۱۹۶
ایلام	۱۱۳	۵	۳۷	۶۴	۵,۴۲۷	۴,۷۹۰
بوشهر	۵۶	۱۸	۱۱۷	۲۴۹	۷,۰۶۸	۵,۸۸۷
تهران	۱۱۸	۰	۵	۷۱	۱۱,۷۷۳	۱۱,۵۷۲
چهارمحال و بختیاری	۱۸۲	۱	۲۱	۳۷	۶,۶۴۵	۴,۶۶۲
خراسان جنوبی	۳۲	۰	۶۱	۱۰۲	۵,۰۶۵	۳,۸۶۴
خراسان رضوی	۴۵۸	۰	۴۱	۲۷۱	۱۹,۳۲۱	۱۵,۶۰۲
خراسان شمالی	۰	۰	۱۰۳	۱۹۴	۵,۱۴۴	۴,۲۸۶
خوزستان	۳۳۷	۰	۲۶	۵۹	۱۶,۰۲۸	۱۳,۹۸۵
زنجان	۰	۰	۱۶	۳۱	۳,۷۸۴	۲,۷۸۰
سمنان	۱۲۴	۶	۴۷	۱۰۴	۴,۲۰۸	۳,۲۲۳
سیستان و بلوچستان	۱۱۸	۱	۱۶	۸۸	۱۰,۷۷۸	۹,۵۱۰
فارس	۱	۱	۵۸	۱۵۵	۱۹,۰۲۸	۱۵,۰۷۲
قزوین	۱	۰	۳	۶۳	۵,۰۳۶	۳,۴۰۳
قم	۰	۰	۴۴	۲۷۱	۲,۸۱۰	۲,۶۱۶
کردستان	۱۰	۱۳	۴۰	۱۱۱	۹,۹۳۱	۷,۳۹۰
کرمان	۱۳۰	۷	۲۰	۹۱	۱۲,۱۵۷	۹,۸۶۲
کرمانشاه	۷۵	۱۱	۰	۰	۱۱,۱۴۳	۹,۱۳۵
کهگیلویه و بویراحمد	۱۷	۳	۳۱	۵۰	۵,۱۴۲	۳,۴۹۳
گلستان	۵	۱	۸۵	۱۹۰	۸,۰۶۶	۵,۹۹۷
گیلان	۳۳	۰	۱۲۳	۲۱۴	۱۵,۱۴۰	۱۱,۰۳۰
لرستان	۱۱۱	۰	۵۰	۹۴	۹,۵۸۳	۷,۸۴۶
مازندران	۲۸	۰	۰	۰	۱۰,۵۶۱	۷,۶۳۶
مرکزی	۱	۳	۲۴	۷۰	۵,۴۹۸	۴,۲۸۷
هرمزگان	۲۱	۲	۲۳	۷۳	۹,۳۷۱	۶,۶۷۲
همدان	۷۲	۰	۲۵	۷۵	۶,۲۵۸	۵,۰۰۴
یزد	۰	۰	۳	۷	۴,۸۱۳	۳,۹۵۵
<b>کل کشور</b>	<b>۲,۹۴۳</b>	<b>۷۶</b>	<b>۱,۴۴۳</b>	<b>۳,۸۳۱</b>	<b>۲۸۶,۸۹۰</b>	<b>۲۳۰,۳۹۲</b>

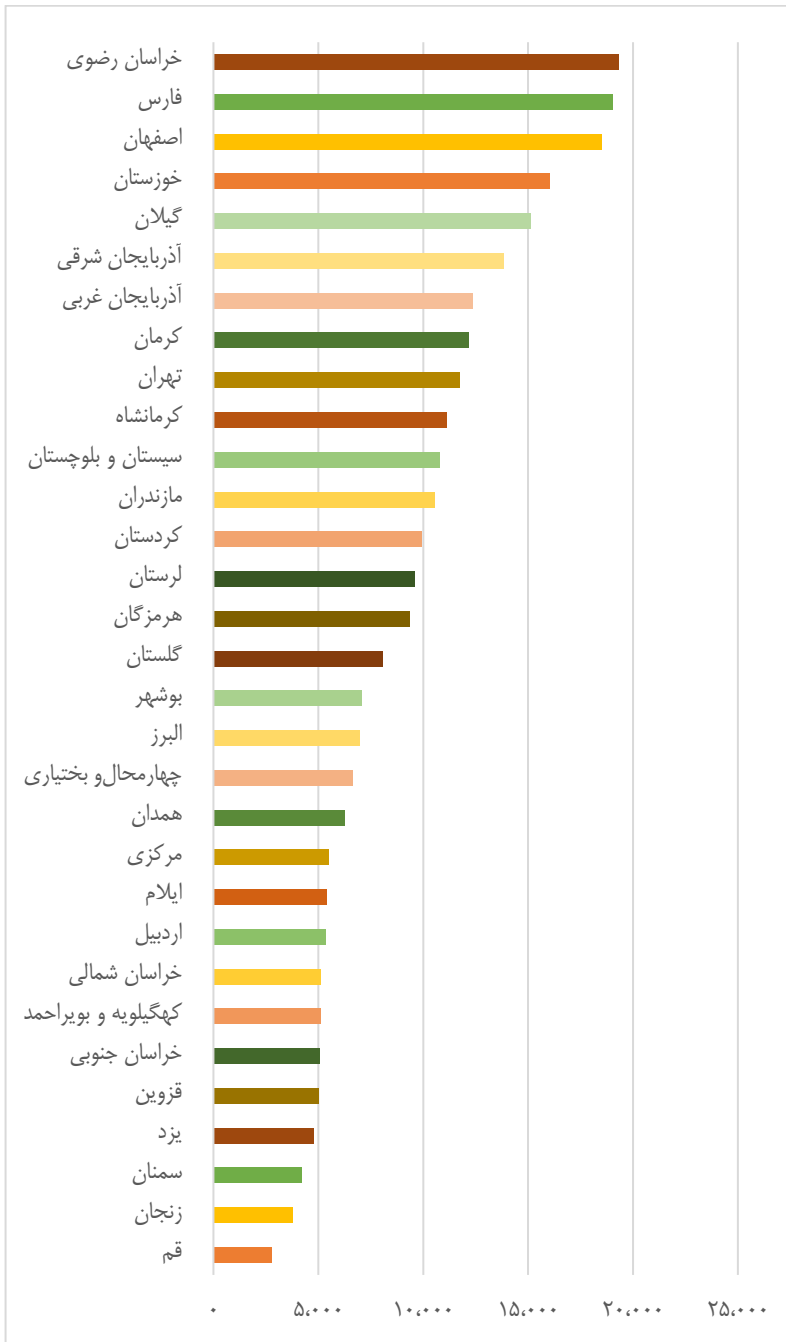
\*سایر منابع در قالب طرح های راهبری شغلی و بدون پرداخت تسهیلات صورت می گیرد.



اطلاع‌نگاشت ۴-۸. تعداد و مبلغ تسهیلات پرداختی اشتغال به تفکیک منابع



## نمودار ۴-۱۰. تعداد تسهیلات پرداختی اشتغال



جدول ۴-۲۰. طرح های اشتغال اجرا شده بر اساس گروه شغلی

نام استان	خدمات	دامپروری	صنایع دستی	صنعتی و معدنی	صیادی	کشاورزی
آذربایجان شرقی	۴,۴۴۳	۳,۸۱۶	۴۶	۴۳۸	۰	۳۴۵
آذربایجان غربی	۶,۱۲۳	۴,۳۲۷	۳۷	۲۱۳	۰	۱۶۶
اردبیل	۲,۱۳۵	۱,۶۲۵	۱۸	۱۴۹	۰	۲۸۷
اصفهان	۸,۲۱۸	۳,۶۳۲	۳۵۰	۲۰,۲۱	۰	۵۶۱
البرز	۴,۵۹۳	۲۴۹	۶۲	۶۰۴	۰	۱۴۸
ایلام	۲,۳۸۶	۱,۷۳۶	۱۴۱	۱۴۷	۴	۲۱۱
بوشهر	۴,۴۲۲	۱,۶۳۲	۱۶۷	۴۵۰	۳۲۵	۷۹۶
تهران	۹,۳۰۹	۴۶۴	۲۲۷	۸۷۹	۰	۵۹
چهارمحال و بختیاری	۱,۹۶۳	۲,۵۵۹	۹۶	۲۳۶	۰	۱۹۳
خراسان جنوبی	۲,۲۲۸	۶۷۴	۱۶۰	۴۶۷	۰	۲۲۸
خراسان رضوی	۹,۷۵۴	۳,۷۹۴	۶۵۵	۲۰,۵۵	۱	۲,۰۰۲
خراسان شمالی	۱,۵۴۹	۱,۶۹۵	۱۸	۳۶۴	۰	۹۴۷
خوزستان	۹,۸۷۸	۸,۰۹۳	۳۵۷	۸۳۶	۹۲	۱,۲۲۷
زنجان	۱,۲۸۹	۹۸۱	۴۸	۴۹۱	۱	۱۳۰
سمنان	۲,۰۱۳	۹۳۰	۱۳۳	۲۷۲	۱	۲۹۷
سیستان و بلوچستان	۴,۳۶۶	۴,۲۷۰	۴,۵۳۸	۳۳۹	۲۴	۲,۲۳۶
فارس	۷,۳۰۲	۵,۴۸۵	۱۷۰	۴۱۷	۱	۱,۵۳۰
قزوین	۲,۴۱۲	۱,۳۴۵	۳۷	۴۵	۱	۵۶۷
قم	۱,۵۱۳	۲۳۰	۳۰	۴۱۳	۰	۱۷
کردستان	۵,۰۷۳	۲,۰۴۲	۲۹۲	۱۲۵	۰	۱,۰۲۹
کرمان	۴,۶۶۸	۳,۵۷۸	۵۸۹	۴۶۶	۰	۲,۰۸۷
کرمانشاه	۴,۹۰۳	۳,۳۰۱	۳۰۰	۲۵۷	۱	۲۵۳
کهگیلویه و بویراحمد	۲,۲۸۶	۱,۶۰۳	۵۶	۱۲	۰	۲۹۰
گلستان	۴,۶۵۵	۱,۳۶۴	۳۱۴	۴۷۷	۱	۷۶۵
گیلان	۶,۴۳۷	۲,۴۹۸	۲۲۷	۲۶۶	۳	۲,۷۱۸
لرستان	۴,۱۶۳	۴,۲۸۶	۳۶	۳۲۷	۲	۵۴۰
مازندران	۵,۶۱۸	۱,۴۴۹	۴۰	۴۸۱	۰	۱,۲۹۸
مرکزی	۲,۲۰۷	۱,۸۶۱	۲۳	۴۷۳	۰	۱۲۴
هرمزگان	۴,۲۴۰	۱,۰۱۴	۲,۱۱۵	۱,۲۲۶	۱۰۸	۶۰۹
همدان	۲,۵۹۵	۱,۵۹۷	۹۳	۹۸۱	۰	۵۲۸
یزد	۲,۰۳۲	۵۰۳	۳۵	۶۵۰	۰	۳۱۹
<b>کل کشور</b>	<b>۱۳۴,۷۷۳</b>	<b>۷۲,۶۳۳</b>	<b>۱۱,۴۱۰</b>	<b>۱۷,۰۷۷</b>	<b>۵۶۵</b>	<b>۲۲,۵۰۷</b>

## ادامه جدول ۴-۲۰. طرح های اشتغال اجرا شده بر اساس گروه شغلی

نام استان	فرش و گلیم	پرورش آبزیان	پرورش طیور	زنبورداری	حمل و نقل	مجموع
آذربایجان شرقی	۲،۹۲۳	۳	۳۴	۱۸۱	۵۶۹	۱۲،۷۹۸
آذربایجان غربی	۹۵۹	۲	۶۵	۱۸۸	۱،۱۵۵	۱۳،۲۳۵
اردبیل	۷۸۶	۲	۵۲	۸۴	۲۴۷	۵،۳۸۵
اصفهان	۲،۱۵۶	۳۱	۴۹	۱۸۹	۲،۵۴۴	۱۹،۷۵۱
البرز	۴۹۴	۵۴	۲	۱۱۹	۴۳	۶،۳۶۸
ایلام	۳۶۲	۲	۱۱۱	۱۰۰	۲۱۳	۵،۴۱۳
بوشهر	۲۸۱	۱	۱۱۴	۴۳	۲۵۸	۸،۴۸۹
تهران	۶۱۹	۷	۱۷	۲۴	۷۹۲	۱۲،۳۹۷
چهارمحال و بختیاری	۱،۱۰۲	۲	۳۰	۱۸۳	۱۷۱	۶،۵۳۵
خراسان جنوبی	۴۲۷	۳	۱۷۶	۱۲	۳۰۰	۴،۶۷۵
خراسان رضوی	۱،۷۱۷	۵۷	۱۷۹	۱۵۶	۱،۸۷۹	۲۲،۲۴۹
خراسان شمالی	۱۱۷	۰	۱۵۲	۴۸	۲۲۸	۵،۱۱۸
خوزستان	۱۶۶	۱۰	۵۸۵	۱۶۰	۵۶۳	۲۱،۹۶۷
زنجان	۵۸۴	۲۰	۹	۳۷	۱۹۱	۳،۷۸۱
سمنان	۱۹۸	۷	۱۳۵	۲۷	۵۰۳	۴،۵۱۶
سیستان و بلوچستان	۲۷	۳۱	۳۴۸	۱۹	۱۳۹	۱۶،۳۳۷
فارس	۱،۱۰۹	۱۵	۳۷۷	۴۶۸	۲،۱۷۷	۱۹،۰۵۱
قزوین	۶۵	۳	۱۷	۵۱	۱۹۰	۴،۷۳۳
قم	۸۴	۶	۷	۷	۲۱۰	۲،۵۱۷
کردستان	۶۱۵	۲	۸۵	۱۹۱	۵۰۱	۹،۹۵۵
کرمان	۱،۲۱۵	۳	۷۶۵	۱۲۴	۲۷۷	۱۳،۷۷۲
کرمانشاه	۵۲۶	۸	۸۶	۲۰۲	۲۶۷	۱۰،۱۰۴
کهگیلویه و بویراحمد	۵۷	۱	۵۶۴	۲۸۲	۳۷۰	۵،۵۲۱
گلستان	۳۰۵	۱۰	۹۰	۹۱	۵۲۷	۸،۵۹۹
گیلان	۱۸	۲۴	۲۱۷	۱۴۱	۱،۴۴۶	۱۳،۹۹۵
لرستان	۵۰۲	۱	۷۰	۲۰۰	۱۳۳	۱۰،۲۶۰
مازندران	۲۸	۳۱	۳۰۷۷	۱۲۴	۵۷۵	۱۲،۷۲۱
مرکزی	۳۴۳	۱۳	۶۶	۴۳	۳۰۹	۵،۴۶۲
هرمزگان	۶۴	۲	۲۴	۷	۳۶	۹،۹۴۵
همدان	۶۴۰	۳	۳۳	۶۶	۷۷۸	۷،۳۱۴
یزد	۲۱۸	۶	۵۷	۱۳	۱۶۳	۳،۹۹۶
<b>کل کشور</b>	<b>۱۸،۷۰۷</b>	<b>۳۶۰</b>	<b>۷،۵۹۳</b>	<b>۳،۵۸۰</b>	<b>۱۷،۷۵۴</b>	<b>۳۰۶،۹۵۹</b>

جدول ۴-۲۱. طرح‌های اشتغال اجرا شده بر اساس نوع طرح

نام استان	کارانگیزی	توان افزایی	خودکفایی	جمع کل
آذربایجان شرقی	۴۲۶	۲،۴۵۹	۹،۹۱۳	۱۲،۷۹۸
آذربایجان غربی	۵۶۷	۹۱۶	۱۱،۷۵۲	۱۳،۲۳۵
اردبیل	۲۱۰	۱،۴۱۷	۳،۷۵۸	۵،۳۸۵
اصفهان	۱،۳۸۸	۳،۲۳۶	۱۵،۱۲۷	۱۹،۷۵۱
البرز	۷۴۲	۱،۵۳۴	۴،۰۹۲	۶،۳۶۸
ایلام	۲۸۳	۳۸۴	۴،۷۴۶	۵،۴۱۳
بوشهر	۱،۷۳۲	۱،۱۵۸	۵،۵۹۹	۸،۴۸۹
تهران	۳،۰۱۱	۷۱۱	۸،۶۷۵	۱۲،۳۹۷
چهارمحال و بختیاری	۲۷۲	۱،۲۲۱	۵،۰۴۲	۶،۵۳۵
خراسان جنوبی	۱۸۲	۸۸۱	۳،۶۱۲	۴،۶۷۵
خراسان رضوی	۲،۵۹۷	۱،۹۲۹	۱۷،۷۲۳	۲۲،۲۴۹
خراسان شمالی	۱،۱۸۱	۱۴۷	۳،۷۹۰	۵،۱۱۸
خوزستان	۱،۹۶۸	۵،۲۹۵	۱۴،۷۰۴	۲۱،۹۶۷
زنجان	۳۱۶	۶۱۴	۲،۸۵۱	۳،۷۸۱
سمنان	۱،۰۰۸	۴۷۸	۳،۰۳۰	۴،۵۱۶
سیستان و بلوچستان	۱،۶۲۵	۴،۶۳۲	۱۰،۰۸۰	۱۶،۳۳۷
فارس	۱،۲۶۶	۲،۸۴۲	۱۴،۹۴۳	۱۹،۰۵۱
قزوین	۳۲۴	۷۱۰	۳،۶۹۹	۴،۷۳۳
قم	۲۸	۲۶۰	۲،۲۲۹	۲،۵۱۷
کردستان	۲۷۵	۱،۵۱۹	۸،۱۶۱	۹،۹۵۵
کرمان	۱،۹۹۶	۱،۷۹۶	۹،۹۸۰	۱۳،۷۷۲
کرمانشاه	۱۰۶	۱،۴۷۴	۸،۵۲۴	۱۰،۱۰۴
کهگیلویه و بویراحمد	۱،۱۴۲	۶۸۳	۳،۶۹۶	۵،۵۲۱
گلستان	۱،۰۸۸	۲،۱۳۶	۵،۳۷۵	۸،۵۹۹
گیلان	۱،۰۰۲	۱،۶۴۰	۱۱،۳۵۳	۱۳،۹۹۵
لرستان	۶۳۵	۱،۴۴۵	۸،۱۸۰	۱۰،۲۶۰
مازندران	۳،۵۴۵	۸۹۸	۸،۲۷۸	۱۲،۷۲۱
مرکزی	۱۲۳	۱،۱۵۷	۴،۱۸۲	۵،۴۶۲
هرمزگان	۷۷۴	۳،۲۴۳	۵،۹۲۸	۹،۹۴۵
همدان	۴۵۷	۱،۱۲۹	۵،۷۲۸	۷،۳۱۴
یزد	۱۳۵	۸۶۸	۲،۹۹۳	۳،۹۹۶
کل کشور	۳۰،۴۰۴	۴۸۸،۸۱۲	۲۲۷،۷۴۳	۳۰۶،۹۵۹



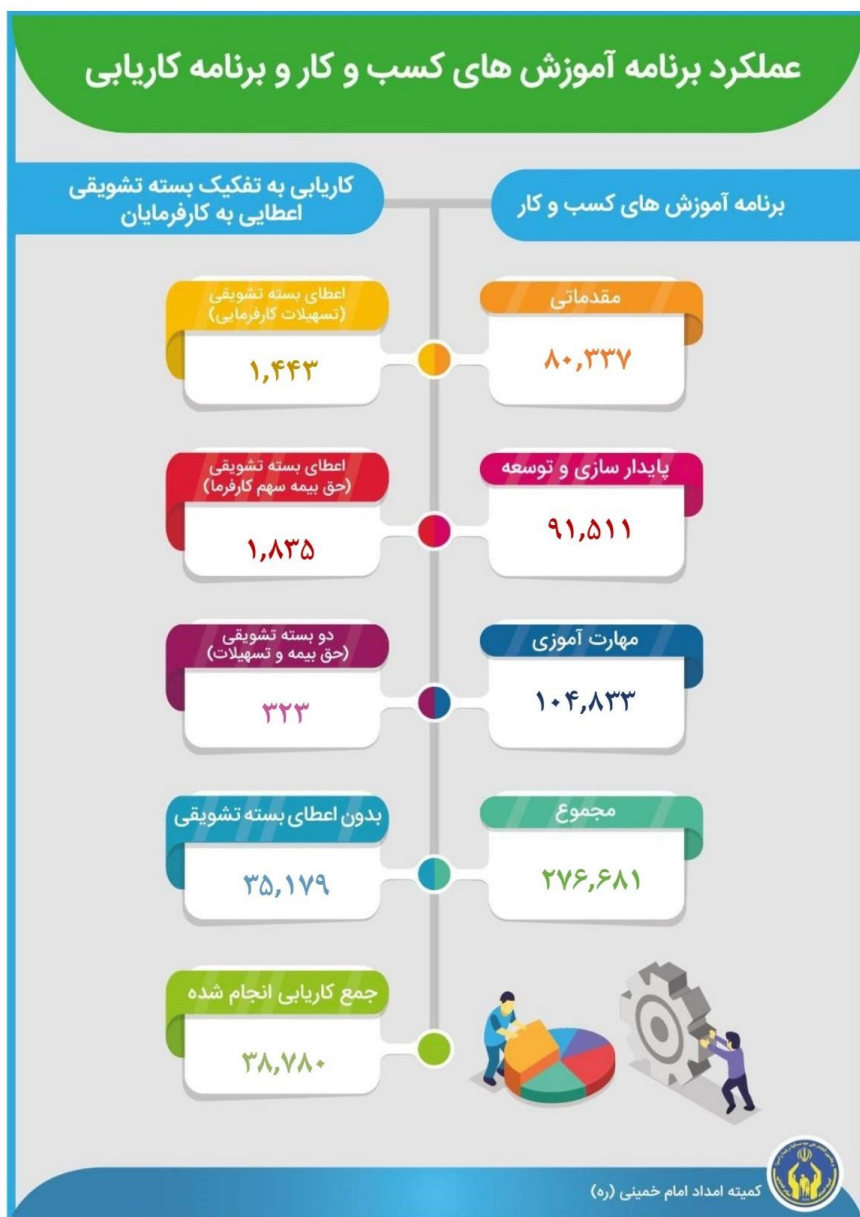
اطلاع‌نگاشت ۴-۹. تعداد طرح‌های اشتغال اجرا شده بر اساس نوع طرح

جدول ۴-۲۲. برنامه آموزش‌های کسب و کار

مجموع	آموزش‌های کسب و کار			نام استان
	مهارت آموزی	پایدار سازی	مقدماتی	
۱۸,۲۷۱	۳,۷۶۳	۷,۵۴۹	۶,۹۵۹	آذربایجان شرقی
۱۱,۹۷۷	۵,۶۴۹	۳,۱۲۵	۳,۲۰۳	آذربایجان غربی
۶,۱۱۸	۵۵۲	۳,۵۰۲	۲,۰۶۴	اردبیل
۱۱,۶۸۸	۶,۴۰۰	۲,۱۹۱	۳,۰۹۷	اصفهان
۶,۹۹۵	۲,۹۴۶	۱,۲۸۲	۲,۷۶۷	البرز
۶,۰۵۸	۱,۹۷۱	۲,۰۴۸	۲,۰۳۹	ایلام
۸,۱۷۴	۳,۷۸۹	۲,۱۷۱	۲,۲۱۴	بوشهر
۱۵,۳۶۶	۷,۰۵۷	۲,۶۰۴	۵,۷۰۵	تهران
۶,۳۹۲	۲,۷۹۱	۲,۴۰۹	۱,۱۹۲	چهارمحال و بختیاری
۵,۶۵۸	۱,۴۳۷	۱,۵۷۰	۲,۶۵۱	خراسان جنوبی
۲۰,۰۴۱	۸,۱۷۲	۵,۳۹۳	۶,۴۷۶	خراسان رضوی
۴,۰۱۳	۲,۲۱۸	۱,۰۲۱	۷۷۴	خراسان شمالی
۱۵,۴۸۸	۷,۱۵۹	۴,۱۴۵	۴,۱۸۴	خوزستان
۴,۸۷۶	۱,۳۰۲	۱۵۵۰	۲۰۲۴	زنجان
۳,۳۹۱	۲,۱۳۵	۸۴۷	۴۰۹	سمنان
۶,۸۰۲	۴,۲۷۱	۱,۹۲۳	۶۰۸	سیستان و بلوچستان
۱۳,۱۵۲	۳,۸۷۲	۵,۳۳۸	۳,۹۴۲	فارس
۵,۷۵۱	۱,۱۶۹	۳,۶۰۶	۹۷۶	قزوین
۴,۰۹۱	۱,۱۶۸	۱,۸۹۱	۱,۰۳۲	قم
۶,۰۵۰	۲,۷۵۹	۱,۹۵۷	۱,۳۳۴	کردستان
۱۱,۲۸۷	۵,۴۹۴	۲,۶۴۹	۳,۲۴۴	کرمان
۷,۸۸۹	۲,۷۲۱	۲,۸۳۸	۲۳۳۰	کرمانشاه
۸,۴۵۵	۳,۱۸۵	۳,۰۲۵	۲,۲۴۵	کهگیلویه و بویراحمد
۸,۳۹۱	۳,۰۹۵	۲,۷۳۸	۲,۵۵۸	گلستان
۱۲,۵۱۰	۳,۰۶۳	۵,۰۷۸	۴,۳۶۹	گیلان
۱۱,۰۸۰	۴,۶۳۷	۳,۶۷۵	۲,۷۶۸	لرستان
۱۰,۰۲۹	۳,۶۵۶	۳,۱۳۲	۳,۲۴۱	مازندران
۵,۲۲۶	۲,۱۵۶	۱,۶۲۳	۱,۴۴۷	مرکزی
۸,۱۳۶	۳,۱۰۰	۴,۲۰۲	۸۳۴	هرمزگان
۱۰,۲۸۸	۲,۷۷۴	۴,۹۳۷	۲,۵۷۷	همدان
۲,۹۳۸	۳۷۲	۱,۴۹۲	۱,۰۷۴	یزد
۲۷۶,۶۸۱	۱۰۴,۸۳۳	۹۱,۵۱۱	۸۰,۳۳۷	کل کشور

جدول ۴-۳۳. عملکرد کارایی به تفکیک بسته تشویقی اعطایی به کارفرمایان

نام استان	همراه با اعطای بسته تشویقی			جمع کارایی انجام شده
	تسهیلات کارفرمایی	حق بیمه سهم کارفرما	دو بسته تشویقی	
آذربایجان شرقی	۲۱	۹	۸	۱,۱۶۰
آذربایجان غربی	۱۳۲	۳۶	۳۶	۸۵۱
اردبیل	۶۰	۲۷	۳	۳۹۵
اصفهان	۲۱۰	۴۹۶	۱	۵,۰۶۱
البرز	۱	۱	۲	۳,۱۳۲
ایلام	۳۷	۶۲	۸	۸۱۶
بوشهر	۱۱۷	۳۳	۰	۲,۹۷۱
تهران	۵	۷۷	۵۷	۱,۱۴۷
چهارمحال و بختیاری	۲۱	۲۲	۰	۶۷۷
خراسان جنوبی	۶۱	۳۶	۰	۵۶۲
خراسان رضوی	۴۱	۱۵۰	۰	۶,۱۰۴
خراسان شمالی	۱۰۳	۶۴	۳	۳۲۲
خوزستان	۲۶	۷۰	۲۵	۲,۰۹۹
زنجان	۱۶	۱۴	۰	۳۱۷
سمنان	۴۷	۲۰	۲۳	۶۹۳
سیستان و بلوچستان	۱۶	۵۹	۷۰	۵۸۸
فارس	۵۸	۳۸	۱۱	۱,۴۳۳
قزوین	۳	۷	۰	۶۷۰
قم	۴۴	۱	۰	۵۱۱
کردستان	۴۰	۶	۲	۴۴۹
کرمان	۲۰	۹۴	۵	۸۵۵
کرمانشاه	۰	۲۸	۱	۵۹۳
کهگیلویه و بویراحمد	۳۱	۵۲	۲۰	۵۴۹
گلستان	۸۵	۲۷	۰	۱,۲۶۶
گیلان	۱۲۳	۸	۴	۷۷۰
لرستان	۵۰	۱۴	۷	۱,۰۵۹
مازندران	۰	۱۴	۱۳	۱,۰۴۷
مرکزی	۲۴	۷۲	۳	۵۹۸
هرمزگان	۲۳	۴۹	۱۷	۵۵۱
همدان	۲۵	۱۲	۰	۱,۲۰۵
یزد	۳	۲۳۷	۴	۳۲۹
کل کشور	۱,۴۴۳	۱,۸۳۵	۳۲۳	۳۸,۷۸۰
	۳۵,۱۷۹			





جدول ۴-۲۴. برنامه راهبری شغلی

نام استان	فرصت شغلی از طریق راهبری	جهدگران جذب شده	مراکز نیکوکاری کارآفرینی
آذربایجان شرقی	۷،۸۵۲	۶۲	۵
آذربایجان غربی	۴،۸۶۸	۲۲	۱۶
اردبیل	۲،۵۲۸	۱۹	۹
اصفهان	۹،۷۵۶	۱۱۱	۳۶
البرز	۱،۶۳۱	۲۴	۱۴
ایلام	۲،۶۰۲	۵۳	۱۰
بوشهر	۴،۳۹۹	۲۸	۱۷
تهران	۳،۵۰۵	۷۲	۲۲
چهارمحال و بختیاری	۳،۷۴۸	۳۰	۱۲
خراسان جنوبی	۱،۲۹۱	۴۲	۵
خراسان رضوی	۱۱،۱۴۲	۴۲	۴۵
خراسان شمالی	۲،۷۰۵	۲۲	۵
خوزستان	۷،۴۱۷	۳۸	۱۳
زنجان	۲،۰۲۹	۱۰	۱۴
سمنان	۱،۱۸۲	۱۳	۱۶
سیستان و بلوچستان	۹،۴۴۲	۲۵	۲۸
فارس	۳،۰۹۸	۶۲	۱۴
قزوین	۱،۰۸۵	۲۲	۹
قم	۱۱۹	۱۵	۸
کردستان	۳،۴۶۳	۷۷	۷
کرمان	۵،۶۳۰	۴۳	۴۸
کرمانشاه	۹۲۸	۴۷	۱۶
کهگیلویه و بویراحمد	۲،۳۳۵	۶۸	۱
گلستان	۳،۳۹۷	۵۵	۲۱
گیلان	۶،۸۸۷	۸۷	۲۷
لرستان	۲،۲۱۲	۷	۳
مازندران	۴،۴۴۵	۳۳	۱۷
مرکزی	۱،۹۷۲	۱۵	۱۱
هرمزگان	۳،۰۰۴	۳۳	۷
همدان	۳،۰۴۳	۱۸	۱۲
یزد	۲،۱۳۵	۴۵	۲۲
<b>کل کشور</b>	<b>۱۱۹،۸۴۹</b>	<b>۱،۲۴۰</b>	<b>۴۹۰</b>

جدول ۴-۲۵. عملکرد فعالیت پایداری فعالیت‌های اشتغال و بازاریابی و فروش محصولات

نام استان	طرح‌های تحت نظارت ۳ سال اخیر (۱۳۹۹ تا ۱۴۰۱)	نمایشگاه و بازرچه برپا شده	نفرت شرکت کننده در بازارچه‌ها
آذربایجان شرقی	۲۸،۹۶۴	۱۱	۱۷۰
آذربایجان غربی	۲۴،۵۵۲	۵	۴۶
اردبیل	۱۱،۶۰۲	۹	۱۴۳
اصفهان	۳۵،۱۹۸	۱۴	۱۰۷
البرز	۱۲،۱۰۹	۱۵	۲۴
ایلام	۱۳،۳۷۲	۱	۲۹
بوشهر	۱۸،۶۵۵	۷	۱۵۷
تهران	۱۹،۱۸۴	۱۰	۵۳
چهارمحال و بختیاری	۱۲،۲۵۵	۱۳	۸۰
خراسان جنوبی	۱۱،۶۱۷	۱۰	۱۲۹
خراسان رضوی	۴۴،۵۳۱	۳۶	۴۶۹
خراسان شمالی	۱۰،۷۸۰	۳	۲۰
خوزستان	۳۵،۷۷۰	۶	۱۲۷
زنجان	۹،۱۰۲	۷	۲۹
سمنان	۹،۳۶۶	۲	۱۰۸
سیستان و بلوچستان	۲۷،۸۷۲	۵	۸۹
فارس	۳۶،۹۹۶	۷	۱۹
قزوین	۱۱،۵۵۱	۲	۶۳
قم	۵،۴۷۳	۲	۶۹
کردستان	۱۹،۱۸۰	۸	۱۳
کرمان	۲۵،۱۱۲	۳	۱۳
کرمانشاه	۲۰،۷۸۹	۵	۹۴
کهگیلویه و بویراحمد	۱۰،۸۲۶	۴	۱۷
گلستان	۱۶،۵۱۹	۲۲	۳۱۳
گیلان	۲۳،۲۲۳	۱	۲۵
لرستان	۱۸،۴۲۲	۱	۲۱
مازندران	۲۲،۱۳۴	۲۰	۱۳۵
مرکزی	۱۱،۵۶۲	۱۳	۴۱
هرمزگان	۱۸،۶۳۹	۲۹	۶۲۲
همدان	۱۶،۸۹۹	۲۹	۶۸
یزد	۹،۹۳۱	۲	۶۰
کل کشور	۵۹۲،۱۸۵	۳۰۲	۳،۳۵۳

جدول ۴-۲۶. عملکرد فعالیت برگزاری رویداد های کارآفرینی و مشاغل نوین دانش بنیان

نام استان	تسهیلات دانش بنیان	اشتغال ایجاد شده	رویداد فرصت شغلی نوین برگزار شده	نفرات شرکت کننده
آذربایجان شرقی	۰	۰	۰	۰
آذربایجان غربی	۰	۰	۰	۰
اردبیل	۰	۰	۰	۰
اصفهان	۲	۰	۰	۰
البرز	۳	۰	۰	۰
ایلام	۰	۰	۰	۰
بوشهر	۴	۰	۰	۰
تهران	۰	۰	۱	۲۰۰
چهارمحال و بختیاری	۲	۹	۰	۰
خراسان جنوبی	۹	۰	۲	۲۴۵
خراسان رضوی	۲۲	۰	۱	۱۷۵
خراسان شمالی	۰	۳	۰	۰
خوزستان	۰	۲۸	۱	۳۰۰
زنجان	۲	۱۰	۱	۷۰
سمنان	۸	۹	۰	۰
سیستان و بلوچستان	۰	۰	۳	۱۱۳
فارس	۳	۴۵	۱	۹۰
قزوین	۰	۰	۰	۰
قم	۰	۰	۰	۰
کردستان	۰	۰	۰	۰
کرمان	۳	۰	۰	۰
کرمانشاه	۳	۰	۰	۰
کهگیلویه و بویراحمد	۰	۲۱	۰	۰
گلستان	۰	۰	۰	۰
گیلان	۱	۰	۰	۰
لرستان	۰	۷	۰	۰
مازندران	۳	۱۶	۰	۰
مرکزی	۰	۰	۰	۰
هرمزگان	۰	۳	۰	۰
همدان	۳	۶	۰	۰
یزد	۱	۰	۰	۰
کل کشور	۶۹	۱۵۷	۱۰	۱،۱۹۳

## ادامه جدول ۴-۲۶. عملکرد فعالیت برگزاری رویداد های کارآفرینی و مشاغل نوین دانش بنیان

نام استان	رویداد کارآفرینی برگزار شده	نفرات شرکت کننده	تجاری سازی		
			نمونه اولیه	ثبت اختراع	استقرار
مشاوره تخصصی					
آذربایجان شرقی	۴	۱۷۰	۰	۰	۰
آذربایجان غربی	۰	۰	۰	۰	۰
اردبیل	۰	۰	۰	۰	۰
اصفهان	۳۸	۲۶۸۲	۰	۰	۱
البرز	۱	۳۰	۰	۰	۰
ایلام	۰	۰	۰	۰	۰
بوشهر	۲	۱۵	۰	۰	۰
تهران	۱	۲۰۰	۰	۰	۰
چهارمحال و بختیاری	۰	۰	۱	۰	۰
خراسان جنوبی	۰	۰	۰	۰	۰
خراسان رضوی	۷	۳۸۰	۰	۰	۰
خراسان شمالی	۲	۳۰۰	۰	۰	۰
خوزستان	۰	۰	۰	۳	۰
زنجان	۰	۰	۰	۰	۰
سمنان	۰	۰	۰	۰	۰
سیستان و بلوچستان	۰	۰	۰	۰	۲۲
فارس	۲	۱۶۵	۰	۱	۰
قزوین	۰	۰	۰	۰	۰
قم	۰	۰	۰	۰	۰
کردستان	۰	۰	۱	۰	۰
کرمان	۵	۳۴۰	۱	۶	۰
کرمانشاه	۳	۱۲۳	۱	۱	۰
کهگیلویه و بویراحمد	۱	۱۷	۰	۰	۰
گلستان	۱	۳۰	۳	۱	۲
گیلان	۰	۰	۰	۰	۰
لرستان	۵	۲۸۰	۰	۰	۰
مازندران	۳	۱۹۵	۱	۰	۶
مرکزی	۰	۰	۰	۰	۰
هرمزگان	۰	۰	۰	۰	۰
همدان	۲	۲۹	۰	۰	۰
یزد	۳	۴۱۲	۰	۰	۰
کل کشور	۸۰	۵,۳۶۸	۸	۱۲	۳
			۲۸		

#### ۴-۴. حوزه حقوقی و امور مجلس

قال صادق (ع): ما عبد الله بشيءٍ افضل من اداء حق المؤمن.

امام صادق (ع) فرمودند: هیچ عبادتی بالاتر از ادای حق مؤمن نیست. (بحار، ج ۷۴، ص ۲۴۲)

بسیاری از مددجویان به دلیل عدم آگاهی از حقوق قانونی خود و سردرگمی در پیچ و خم‌های اداری به محض روبرو شدن با مشکلات حقوقی و قضایی قادر به احقاق حق و حقوق خود نبوده و با مشکلات مختلف مواجه گشته و بعضاً حقوقشان از دست می‌رود. لذا در این‌گونه موارد کارشناسان حقوقی این نهاد به عنوان یک مدافع مسلم حقوق محرومین، علاوه بر اینکه در راستای وظایف خود در انجام امور حقوقی دستگام متبوع اهتمام کامل دارند به جهت حمایت از مددجویان و سایر افراد نیازمند که از بضاعت علمی و مالی لازم برخوردار نیستند، با در نظر گرفتن مقررات، ضمن راهنمایی و مشاوره، پیگیر مسائل حقوقی و قضایی خانواده‌ها بوده و تا حد امکان در احقاق حقوق آنان تلاش می‌نمایند.

#### ۴-۴-۱. راهبردهای امور حقوقی و مجلس

۱. شناسایی، زمینه‌سازی و تقویت حضور نماینده کمیته امداد امام (ره) در کلیه مجامع تصمیم‌سازی و تصمیم‌گیری کشور براساس ظرفیت‌های قانونی به منظور دفاع از حقوق محرومان.
۲. ساماندهی و تقویت میز خدمت حقوقی در شهرستان‌ها و استفاده حداکثری از ظرفیت و کلالی نیکوکار و معاضدتی جهت حمایت حقوقی و یا احقاق حقوق مددجویان.
۳. تدوین برنامه‌های آموزش حقوقی در ضمن برنامه آموزش خانواده.

## جدول ۴-۲۷. ارائه خدمات حقوقی - پرونده‌های مددجویی

نام استان	خانواده	حسابی	مالی	ثبتي ملكي	كيفري
آذربایجان شرقی	۸۰	۲۳	۴۵	۵۱	۶۳
آذربایجان غربی	۲۳	۱۱	۱۱	۵	۷
اردبیل	۵۶	۲۲	۱۴	۱۳	۲
اصفهان	۳۷۲	۵۰	۳۶۰	۱۱۷	۱۲۰
البرز	۴	۳	۶	۸	۴
ایلام	۶۸	۶۰	۱۳۳	۷۵	۱۹
بوشهر	۳۸	۲	۲۸	۶	۲
تهران	۱۵۸	۴۱	۵۶	۴۳	۷۵
چهارمحال و بختیاری	۴۲	۱۸	۳۶	۲۳	۱۲
خراسان جنوبی	۲	۱	۳	۲	۳
خراسان رضوی	۲۳۲	۲۱۲	۹۳	۱۶	۱۳
خراسان شمالی	۷۳	۴۵	۵۵	۳۶	۳۵
خوزستان	۲۷	۱	۱۳	۸	۲۰
زنجان	۲۸	۸	۲۰	۱۹	۲۳
سمنان	۴۳	۴	۱۹	۹	۹
سیستان و بلوچستان	۳۴	۳۰	۲۰	۴	۰
فارس	۶۰	۵۲	۳۰	۲۴	۷
قزوین	۳۶	۱۸	۲۱	۱۷	۱۱
قم	۴۷	۵۴	۴۹	۸	۲
کردستان	۴۳	۱۸	۲۱	۱۴	۱۸
کرمان	۵۹	۱۴	۳۴	۱۰	۲۲
کرمانشاه	۵۶	۱۹	۴۶	۳۱	۴۴
کهگیلویه و بویراحمد	۷۳	۱۱۵	۱۸۱	۵۳	۲۳
گلستان	۲۶	۱۸	۱۹	۳۶	۷
گیلان	۴۴	۹۱	۵۷	۶۶	۰
لرستان	۱۴۵	۴۹	۱۲۷	۵۰	۵۱
مازندران	۱۶	۸	۱۵	۹	۴
مرکزی	۶۵	۴۸	۲۶	۴۱	۲۸
هرمزگان	۴۲	۶	۲۱	۱۴	۱۶
همدان	۱۰۲	۲۱	۱۴	۱	۰
یزد	۲۷	۲	۳	۴	۱
<b>کل کشور</b>	<b>۲،۱۲۱</b>	<b>۱،۰۶۴</b>	<b>۱،۵۷۶</b>	<b>۸۱۳</b>	<b>۶۴۱</b>

جدول ۴-۲۸. ارائه خدمات حقوقی به مددجویان - نتایج پرونده‌های مددجویی

اجرای حکم	صدور رأی			اقدام	نام استان
	علیه	له	سازش		
۲۲	۸	۴۲	۴	۶۱۷	آذربایجان شرقی
۰	۱	۲۲	۱	۱۶۲	آذربایجان غربی
۰	۰	۱۱	۲	۸۱	اردبیل
۵۸	۶۴	۱۷۶	۲	۸۵۶	اصفهان
۳	۳	۶	۳	۶۷	البرز
۰	۰	۰	۰	۴۳۶	ایلام
۲۶	۲۶	۳۶	۶	۴۱۵	بوشهر
۷۰	۳۷	۳۲۰	۰	۱,۳۹۸	تهران
۱۰	۱	۱۶	۳	۱۸۱	چهارمحال و بختیاری
۰	۲	۱	۰	۹	خراسان جنوبی
۰	۱	۶	۳	۲۷۰	خراسان رضوی
۶۵	۷	۸۷	۱۳	۵۰۳	خراسان شمالی
۵	۸	۱۲	۳	۳۲۲	خوزستان
۱۸	۳	۲۳	۱	۱۵۸	زنجان
۴	۱۰	۱۸	۰	۱۰۸	سمنان
۰	۹	۹	۱	۱۴۱	سیستان و بلوچستان
۱۵۲	۲	۱۵۶	۱۸	۷۰۴	فارس
۸	۰	۵	۱۱	۲۶	قزوین
۰	۰	۴	۷	۱۸۳	قم
۲	۰	۱	۱	۱۷۴	کردستان
۲۷	۲۰	۴۹	۱۴	۱۰۸	کرمان
۱	۰	۱	۰	۲۶۲	کرمانشاه
۲	۰	۸۳	۵	۴۶۶	کهگیلویه و بویراحمد
۰	۰	۷	۰	۷۴	گلستان
۴	۵	۲۵	۳	۲۷۴	گیلان
۲۰	۱	۲۷	۰	۴۵۳	لرستان
۰	۸	۲۰	۳	۸۵	مازندران
۱۵	۸	۴۱	۵	۴۰۵	مرکزی
۰	۰	۰	۰	۲۱۳	هرمزگان
۲۲	۸	۳۹	۶	۱۷۰	همدان
۵	۱	۵	۵	۱۳	یزد
۵۳۹	۲۳۳	۱,۲۴۸	۱۲۰	۹,۳۳۴	کل کشور

جدول ۴-۲۹. ارائه خدمات حقوقی به مددجویان

نام استان	بهره‌مند از آموزش حقوقی	میز خدمت	تعداد خدمات میز خدمت	وکیل نیوکوار	پرونده ارجاعی به وکلا
آذربایجان شرقی	۶۸۵۰	۳۰	۱۰۰۱۶	۱۲۵	۲۰۵
آذربایجان غربی	۱۰۱۰۲	۱۷	۴۴۰	۵۳	۴۴
اردبیل	۱۰۴۴۲	۱۷	۷۰۰	۹۲	۹۲
اصفهان	۶۵۴۰	۳۰	۳۰۱۶۰	۶۸	۶۸
البرز	۲۸۲	۴	۲۸۴۰		۴۲
ایلام	۳۷۴	۱۵	۶۸۷	۵۰	۵۰
بوشهر	۲۲۹	۲۰	۳۴۰		۴۶
تهران	۲۶۶	۸۲	۳۷۶	۲۸	۳۷۶
چهارمحال و بختیاری	۳۱۴	۱۴	۱۸۸۷	۸	۱۷
خراسان جنوبی	۸۲۶	۹۲	۱۱۲	۱۷	۲۳
خراسان رضوی	۶۰۷۵۲	۱۷	۷۵۳	۶۵	۶۵
خراسان شمالی	۰	۲۰	۲۵۱	۳۰	۲۵
خوزستان	۱۲۰	۴۰	۱۵۰۰	۴	۵۰
زنجان	۹۲۳	۱۰	۱۰۲۲۴	۱۰	۲۰
سمنان	۴۰	۰	۱۸۲	۰	۱۲
سیستان و بلوچستان	۰	۳۵	۳۵	۱	۵
فارس	۰	۳۴	۷۰۳	۱۷۵	۱۵۳
قزوین	۳۳۹	۵	۴۴۶	۸	۶۲
قم	۰	۳	۱۴۱	۸	۳۰
کردستان	۱۷۲	۱۶	۵۰۲	۷	۷
کرمان	۵۲۴	۱۲	۵۷۳	۱۴۰	۱۴۶
کرمانشاه	۰	۸	۶۹۶	۱۲	۶۹
کهگیلویه و بویراحمد	۰	۱۵	۲۲۳	۶۳	۱۱۳
گلستان	۳۱۰	۲۱	۴۲۷	۸۶	۱۰۵
گیلان	۰	۴۸	۲۰۹۵۰	۶۰	۹۸
لرستان	۱۰۱۰۱	۲۳	۱۵۴۰	۱۷۶	۱۷۶
مازندران	۲۰۰۳	۲۰	۹۲۰	۸۸	۳۰
مرکزی	۲۶۷۶	۱۶	۲۶۷۶	۳۲	۱۲۷
هرمزگان	۷۳۷	۱۰	۶۳۵	۸۰	۹۶
همدان	۶۴۱	۱۶	۶۹۶	۳۰	۱۲۱
یزد	۳۶۰	۶	۴۳۷	۱۰	۱۷
<b>کل کشور</b>	<b>۳۴۰۹۲۳</b>	<b>۶۹۶</b>	<b>۲۹۰۰۶۸</b>	<b>۱۰۵۲۶</b>	<b>۲۰۵۰۰</b>





اطلاع‌رسانی شماره ۱۱-۴. حمایت‌های حقوقی

#### ۴-۵. سایر امور حمایت‌های اجتماعی

عن أبي عبدالله (ع) قال:

من زوج عزباً كان ممن ينظر الله اليه يوم القيامة

امام صادق (ع) فرمودند: کسی که وسائل ازدواج شخص مجردی را فراهم سازد از کسانی است که خداوند روز قیامت با نظر لطف و رحمت به او نگاه می‌کند.

( وسائل الشیعه، ج ۱۴، ص ۲۶ )

ازدواج به عنوان راه حلی اجتماعی و پسندیده، وسیله‌ای برای سامان دادن و ثبات زندگی و اهرمی برای رهایی از پرتگاه پرمخاطره گناه و تباهی است. در دین مبین اسلام محبوب‌ترین بنا و بهترین اقدام ازدواج و مساعدت مالی در این زمینه ذکر شده و متقابلاً از کسانی که از ازدواج خودداری نمایند به عنوان بدترین افراد یاد شده است.

کمیته امداد به توصیه و تشویق بزرگان دست به ابتکار بسیار جالب و خدایسندانه‌ای زده و از سال ۱۳۷۰ کمک به امر ازدواج و تهیه جهیزیه نوعروسان و تازه دامادها را در سطح بسیار وسیع آغاز نموده است.

#### ۴-۵-۱. راهبردهای امور توانمندسازی در حوزه حمایت و سلامت خانواده

۱. مساعدت در تامین جهیزیه ازدواج دختران و ازدواج مجدد زنان سرپرست خانوار و هدیه ازدواج پسران خانواده‌های مورد حمایت.
۲. مساعدت های ویژه از قبیل کمک هزینه اسکان و... برای زنان سرپرست خانواری که ازدواج مجدد می‌نمایند.
۳. تأمین وام قرض‌الحسنه ازدواج نیازمندان توسط صندوق قرض‌الحسنه امداد ولایت.
۴. اقدام به بیمه اجتماعی زنان سرپرست خانوار مورد حمایت بالای ۴۵ سال.
۵. ایجاد بستر الکترونیکی مناسب برای پایش و بهینه‌سازی پوشش بیمه‌های اجتماعی مددجویان.

## جدول ۳-۳۰. روند ۴ ساله خدمات حمایتی امداد

سال	کمک به ازدواج	تامین لوازم ضروری زندگی	کمک به تامین اجاره مسکن	بیمه اجتماعی
۱۳۹۸	۶۶,۸۰۴	۸۳,۰۶۲	۶۴,۵۶۲	۱۶۳,۳۱۹
۱۳۹۹	۴۹,۴۹۸	۶۷,۸۷۰	۷۲,۰۰۱	۱۴۸,۳۶۸
۱۴۰۰	۷۵,۹۸۱	۲۰۲,۲۹۳	۸۸,۸۱۹	۱۳۰,۶۰۹
۱۴۰۱	۸۰,۴۰۶	۱۶۲,۵۹۲	۹۷,۳۷۰	۱۲۷,۱۰۹



اطلاع نگاشت ۴-۱۲. تعداد موارد کمک به امر ازدواج نیازمندان

جدول ۴-۳۱. تعداد موارد کمک به امر ازدواج نیازمندان

نام استان	جهیزیه دختران	جهیزیه ازدواج مجدد زنان فاقد همسر	هدیه ازدواج فرزندان ذکور	کل خدمت کمک به ازدواج
آذربایجان شرقی	۱،۹۴۴	۴۰۳	۸۹	۲،۴۳۶
آذربایجان غربی	۱،۸۲۳	۲۲۸	۶۴	۲،۱۱۵
اردبیل	۱،۰۶۵	۲۳۷	۲۲	۱،۳۲۴
اصفهان	۲،۳۸۱	۵۴۹	۹	۲،۹۳۹
البرز	۳۶۹	۶۷	۱۵	۴۵۱
ایلام	۱،۰۰۰	۲۷۶	۴۹	۱،۳۲۵
بوشهر	۱،۰۵۵	۲۳۰	۹۳	۱،۳۷۸
تهران	۱،۱۳۳	۳۲۰	۴۵۵	۱،۹۰۸
چهارمحال و بختیاری	۱،۷۳۰	۱۵۲	۷	۱،۸۸۹
خراسان جنوبی	۱،۷۸۲	۲۴۷	۱۹	۲،۰۴۸
خراسان رضوی	۴،۳۷۹	۴۴۳	۳۰۳	۵،۱۲۵
خراسان شمالی	۱،۷۶۲	۴۳۰	۴۸	۲،۲۴۰
خوزستان	۵،۰۳۳	۴۹۵	۱۸	۵،۵۴۶
زنجان	۷۷۶	۲۲۴	۷۲	۱،۰۷۲
سمنان	۳۰۱	۱۳۵	۹۰	۵۲۶
سیستان و بلوچستان	۸،۳۸۱	۱،۶۴۷	۱۷	۱۰،۰۴۵
فارس	۳،۷۰۶	۴۷۹	۳۰۹	۴،۴۹۴
قزوین	۶۷۴	۱۰۴	۶۴	۸۴۲
قم	۴۳۱	۱۵۲	۲۲۹	۸۱۲
کردستان	۱،۳۸۱	۳۹۸	۰	۱،۷۷۹
کرمان	۴،۶۳۹	۴۹۸	۲	۵،۱۳۹
کرمانشاه	۲،۰۲۸	۵۸۶	۴۵	۲،۶۵۹
کهگیلویه و بویراحمد	۱،۹۸۵	۵۰۲	۱۲	۲،۴۹۹
گلستان	۲،۳۱۴	۶۶۷	۱۵۳	۳،۱۳۴
گیلان	۱،۳۵۱	۳۶۶	۴۹۳	۲،۲۱۰
لرستان	۴،۱۷۹	۵۸۰	۲۷۹	۵،۰۳۸
مازندران	۸۴۷	۲۰۰	۳۸۹	۱،۴۳۶
مرکزی	۷۸۵	۲۴۲	۱۱۹	۱،۱۴۶
هرمزگان	۳،۷۰۹	۳۹۲	۲۶	۴،۱۲۷
همدان	۱،۵۲۵	۵۳۷	۹۲	۲،۱۵۴
یزد	۴۵۱	۹۵	۲۴	۵۷۰
<b>کل کشور</b>	<b>۶۴،۹۱۹</b>	<b>۱۱،۸۸۱</b>	<b>۳،۶۰۶</b>	<b>۸۰،۴۰۶</b>

جدول ۴-۳۳. کمک به اسکان از طریق اجاره و ودیعه مسکن

نام استان	خانوار بهره‌مند از اجاره مسکن	تسهیلات ودیعه صندوق ولایت	تسهیلات ودیعه بانکی
آذربایجان شرقی	۳،۱۲۳	۴۷۹	۳۹۷
آذربایجان غربی	۵،۴۸۹	۳۲۵	۱،۰۷۳
اردبیل	۳،۴۱۰	۶۲۷	۲۸۲
اصفهان	۵،۸۸۷	۴۶۳	۲،۰۵۲
البرز	۸۶۵	۴۷۴	۶۵۷
ایلام	۱،۳۰۵	۱۹۳	۱۷۳
بوشهر	۱،۲۵۸	۱۷۰	۳۳۳
تهران	۵،۳۰۰	۲،۹۷۹	۷۴۴
چهارمحال و بختیاری	۲،۰۱۴	۱۹۷	۲۰۹
خراسان جنوبی	۱،۵۹۰	۱۰۱	۳۰۰
خراسان رضوی	۵،۹۸۶	۱،۴۰۴	۱،۷۴۷
خراسان شمالی	۱،۲۷۲	۱۳۳	۲۳۴
خوزستان	۳،۸۲۲	۶۶۰	۸۱۶
زنجان	۱،۴۶۳	۲۱۱	۳۰۲
سمنان	۱،۱۳۱	۳۲۸	۱۸۸
سیستان و بلوچستان	۱،۹۵۶	۱۲۶	۱۴۶
فارس	۶،۴۵۲	۱،۶۴۸	۱،۲۴۰
قزوین	۱،۳۹۳	۲۳۹	۶۸۴
قم	۲،۹۳۴	۲۵۲	۳۹۱
کردستان	۲،۸۰۷	۵۶۳	۵۰۱
کرمان	۳،۷۴۷	۲۹۶	۲۷۳
کرمانشاه	۱،۹۲۳	۱،۲۷۳	۱،۰۴۱
کهگیلویه و بویراحمد	۹۲۲	۲۱۳	۲۲۷
گلستان	۳،۰۸۰	۱،۱۳۹	۴۸۰
گیلان	۵،۲۳۲	۹۱۸	۷۵۱
لرستان	۵،۵۵۹	۷۵۷	۱،۰۰۲
مازندران	۷،۴۵۹	۴۸۳	۸۱۴
مرکزی	۲،۷۳۱	۳۶۱	۱،۶۶۹
هرمزگان	۱،۷۵۴	۵۳۳	۲۸۸
همدان	۴،۰۹۲	۴۸۸	۴۲۷
یزد	۱،۸۳۸	۵۷۷	۳۰۵
کل کشور	۹۷،۷۹۴	۱۸۶۱۰	۱۹،۷۴۶

جدول ۴-۳۳. تعداد کمک‌های موردی، خدمت ویژه سالمندان و کمک به تهیه لوازم ضروری

نام استان	تعداد کمک موردی	خدمت ویژه سالمندان	لوازم ضروری	
			تعداد خانوار بهره‌مند	تعداد اقلام
آذربایجان شرقی	۶۲،۵۲۱	۲،۲۴۸	۴،۱۲۵	۴،۴۶۱
آذربایجان غربی	۷۷،۲۶۸	۲،۴۸۰	۳،۳۴۵	۳،۴۸۴
اردبیل	۷،۴۹۲	۱،۲۴۴	۲،۳۲۹	۲،۴۶۶
اصفهان	۴۶،۴۳۴	۳،۴۸۱	۷،۲۲۹	۸،۱۵۸
البرز	۱۴،۰۰۰	۸،۶۵۷	۲،۲۶۹	۲،۷۹۳
ایلام	۷،۴۵۴	۲،۸۶۹	۲،۲۹۳	۲،۵۱۲
بوشهر	۲،۰۶۱	۱،۹۷۰	۶،۳۸۵	۷،۳۴۷
تهران	۴۵،۵۴۷	۴،۲۰۶	۲،۰۷۹	۲،۲۳۸
چهارمحال و بختیاری	۱۱،۶۶۵	۲،۲۹۱	۶،۱۶۳	۶،۴۶۹
خراسان جنوبی	۱۳،۱۷۱	۲،۳۷۵	۶،۱۵۵	۶،۸۱۹
خراسان رضوی	۵،۸۱۴	۵،۷۳۹	۱۱،۴۵۲	۱۱،۹۵۲
خراسان شمالی	۱۳،۱۷۸	۱،۷۲۷	۴،۳۵۹	۴،۵۶۴
خوزستان	۹۲،۲۶۰	۳،۰۱۴	۱۱،۲۳۹	۱۲،۰۰۷
زنجان	۸،۸۱۱	۲،۰۳۷	۱،۴۲۳	۱،۵۲۰
سمنان	۲۲،۱۷۵	۱،۰۰۰	۱،۹۱۷	۲،۱۶۵
سیستان و بلوچستان	۹۷،۲۷۱	۵،۰۰۰	۶،۹۱۶	۷،۶۱۶
فارس	۴۱،۸۹۷	۹،۶۳۶	۶،۳۲۵	۶،۵۵۴
قزوین	۲۱،۶۲۹	۱،۰۰۰	۱،۹۸۰	۲،۰۷۳
قم	۷،۸۲۷	۰	۱،۰۵۳	۱،۱۱۸
کردستان	۹۶،۱۰۶	۲،۲۰۹	۳،۷۴۱	۳،۸۶۱
کرمان	۲۴،۷۲۳	۳،۳۶۵	۶،۰۰۳	۶،۳۲۹
کرمانشاه	۱۲،۳۹۲	۲،۶۳۱	۳،۶۳۲	۳،۸۱۲
کهگیلویه و بویراحمد	۴۶،۳۷۳	۱،۴۴۹	۱۰،۵۰۷	۱۰،۸۴۳
گلستان	۱۲،۸۸۱	۲،۲۲۲	۸،۴۰۲	۸،۸۶۸
گیلان	۹۹،۹۱۹	۴،۹۵۱	۳،۰۸۹	۳،۲۶۰
لرستان	۳۵،۱۸۴	۳،۴۵۰	۸،۸۱۸	۹،۴۶۷
مازندران	۲۹،۶۴۷	۲،۳۳۷	۳،۰۹۶	۳،۴۶۵
مرکزی	۱۳،۱۹۱	۲،۰۰۰	۲،۸۵۶	۳،۰۸۵
هرمزگان	۲۰،۴۳۴	۲،۶۱۲	۵،۳۷۱	۵،۹۴۱
همدان	۷،۶۴۳	۳۸،۴۴۱	۳،۱۵۱	۳،۴۰۱
یزد	۲۳،۹۹۷	۸۰۶	۳،۳۰۸	۳،۸۸۱
کل کشور	۱،۰۲۰،۹۶۵	۱۲۷،۴۴۷	۱۵۱،۰۱۰	۱۶۲،۵۲۹

جدول ۴-۳۴. معافیت مددجویان از خدمت نظام وظیفه

نام استان	کفالت به دلیل فوت سرپرست	کفالت به دلیل طلاق والدین	کفالت به دلیل نیازمندی (سه خواهری)	جمع
آذربایجان شرقی	۴۷	۶	۱۴	۶۷
آذربایجان غربی	۶۳	۱۳	۲۳	۹۹
اردبیل	۵۰	۲۷	۱۸	۹۵
اصفهان	۵۹	۵۲	۲۸	۱۳۹
البرز	۱۴	۲۱	۱	۳۶
ایلام	۵۵	۶	۳۵	۹۶
بوشهر	۵۳	۲۸	۲۱	۱۰۲
تهران	۶۶	۷۸	۷	۱۵۱
چهارمحال و بختیاری	۱۲۸	۲۵	۶۲	۲۱۵
خراسان جنوبی	۳۱	۳	۱۳	۴۷
خراسان رضوی	۳۱۳	۱۸۷	۴۵	۵۴۵
خراسان شمالی	۱۲۵	۲۹	۳۷	۱۹۱
خوزستان	۵۶۴	۹۹	۲۴۵	۹۰۸
زنجان	۶۸	۳	۱۱	۸۲
سمنان	۱۱	۱۲	۴	۲۷
سیستان و بلوچستان	۳۳۷	۹۵	۱۰۹	۵۴۱
فارس	۱۶۰	۸۶	۷۹	۳۲۵
قزوین	۱۱	۱۲	۷	۳۰
قم	۲۹	۱۵	۳	۴۷
کردستان	۹۹	۲۵	۸۰	۲۰۴
کرمان	۲۱۸	۵۴	۷۱	۳۴۳
کرمانشاه	۸۵	۱۹	۲۶	۱۳۰
کهگیلویه و بویراحمد	۷۳	۱۰	۷۶	۱۵۹
گلستان	۱۲۵	۳۸	۲۱	۱۸۴
گیلان	۱۲۱	۶۰	۳۱	۲۱۲
لرستان	۳۱۶	۶۷	۹۲	۴۷۵
مازندران	۶۵	۵۵	۶	۱۲۶
مرکزی	۴۱	۱۷	۱۶	۷۴
هرمزگان	۲۱۷	۸۷	۴۵	۳۴۹
همدان	۷۲	۲۲	۱۲	۱۰۶
یزد	۱۹	۲۳	۸	۵۰
<b>کل کشور</b>	<b>۳۶۳۵</b>	<b>۱۰،۲۷۴</b>	<b>۱۰،۲۴۶</b>	<b>۶،۱۵۵</b>

جدول ۴-۳۵. تعداد معافیت صادر شده برای خانوار مددجو (اتشعاب و عوارض)

نام استان	آب و فاضلاب	برق	گاز	پروانه ساخت	عوارض شهرداری
آذربایجان شرقی	۴۱۳	۳۵۰	۵۱۳	۹۷	۱۱۴
آذربایجان غربی	۴۶۸	۳۴۹	۱۰۷۵	۴۷	۶۴
اردبیل	۲۰۱	۲۶۶	۳۲۳	۴۸	۱۹
اصفهان	۱۶۸	۲۷۱	۹۱	۴۹	۲۴
البرز	۱۲۴	۵۸	۷۹	۲	۵
ایلام	۹۲	۱۶۲	۴۲۴	۲۹	۶
بوشهر	۲۸۱	۳۸۲	۸۱۰	۱۱۵	۸۸
تهران	۲۵۰	۷۱	۷۳	۲	۲
چهارمحال و بختیاری	۲۶۸	۲۰۵	۲۸۸	۱۲۷	۷۹
خراسان جنوبی	۵۵۰	۴۲۲	۱۷۲۷	۳۳	۹
خراسان رضوی	۳۰۰	۶۹۰	۲۷۳۴	۲۰۰	۵۵
خراسان شمالی	۲۴۶	۳۶۶	۳۲۷	۱۸۸	۶۷
خوزستان	۳۴۴	۵۴۶	۱۱۰۷	۱۷۵	۱۰۰
زنجان	۹۵	۹۱	۱۹۴	۴۸	۲۹
سمنان	۴۲	۳۳	۱۷	۳	۵
سیستان و بلوچستان	۸۶	۱۰۲۷	۱۴۳	۶۷	۹۷
فارس	۱۹۵	۴۹۳	۱۵۷۲	۴۰	۲۰
قزوین	۵۹	۱۷	۱۸۳	۳	۴
قم	۱۱	۸	۱	۷	۱
کردستان	۱۵۴	۱۷۱	۴۷۱	۳۷	۱۰
کرمان	۶۳۸	۱۵۸۴	۳۲۳	۳۷۴	۲۰۲
کرمانشاه	۱۹۶	۲۱۶	۱۲۷۸	۲۶	۴
کهگیلویه و بویراحمد	۱۱۰	۳۰۶	۵۵۱	۲۲۱	۲۷
گلستان	۳۳۴	۴۰۳	۵۱۵	۱۸۶	۱۳
گیلان	۳۴۲	۳۰۱	۶۸۴	۶۹	۶
لرستان	۱۵۵	۴۲۵	۲۱۲۲	۹۹	۶۷
مازندران	۱۸۶	۱۷۲	۴۲۶	۷۱	۱۳
مرکزی	۲۰۴	۲۷۳	۱۹۴	۶۹	۱۰
هرمزگان	۵۴۲	۲۳۵	۴۱۴	۲۶۲	۳۱
همدان	۲۹۶	۲۷۰	۱۸۳	۱۶	۷
یزد	۷۸	۸۷	۱۲۰	۳۰	۶
<b>کل کشور</b>	<b>۷،۴۲۸</b>	<b>۱۰،۲۵۰</b>	<b>۱۸،۹۶۲</b>	<b>۲،۷۴۰</b>	<b>۱،۱۸۴</b>



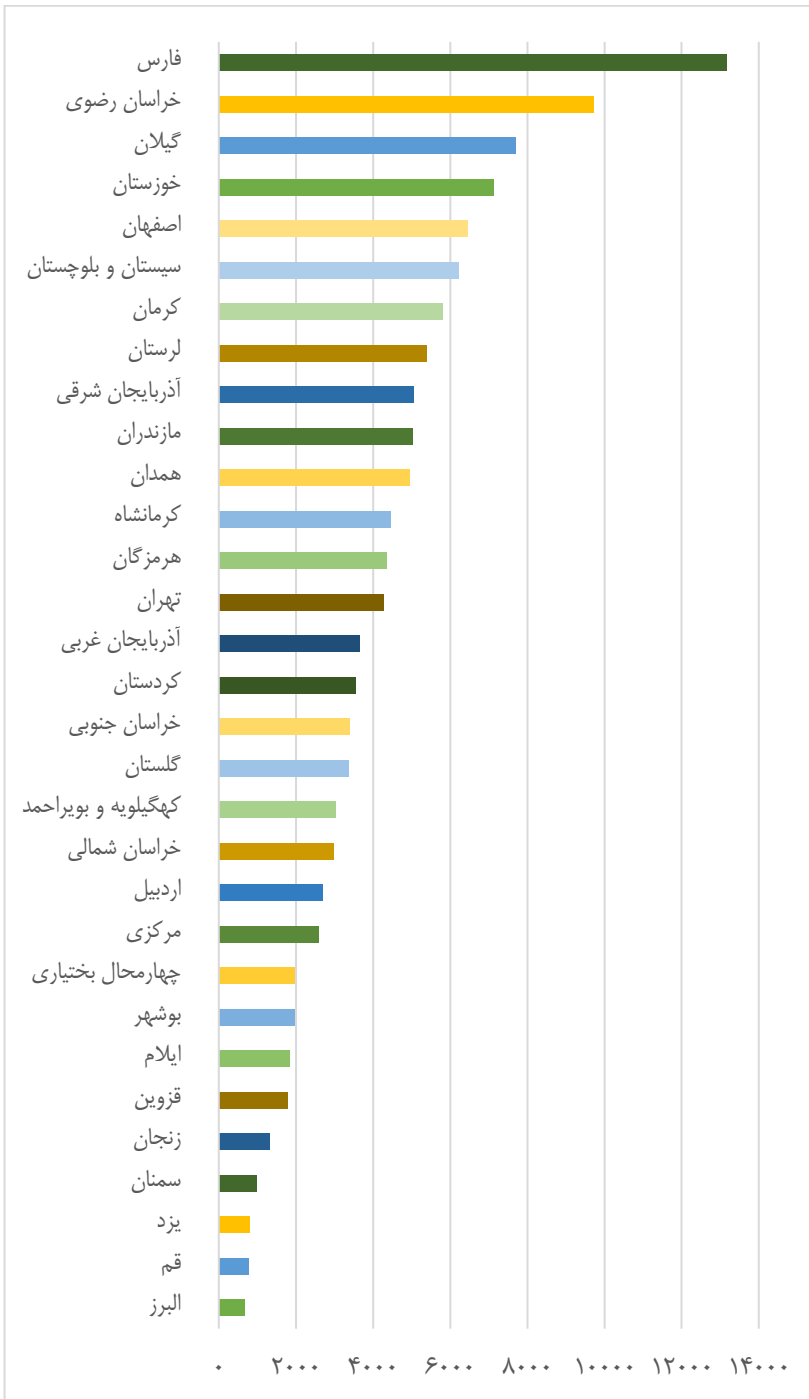


اطلاع‌نگاشت ۴-۱۳. تعداد معافیت صادر شده برای خانوار مددجو

جدول ۴-۳۶. بیمه تأمین اجتماعی مددجویان

نام استان	زنان سرپرست خانوار	طرح های اشتغال		صندوق روستاییان و عشایر	
		مرد	زن	مرد	زن
آذربایجان شرقی	۱،۸۹۹	۱۹۳	۴۱۵	۱،۲۹۰	۱،۲۵۴
آذربایجان غربی	۲،۲۱۰	۴۳	۷۷	۵۰۰	۸۱۹
اردبیل	۱،۱۸۹	۴۲	۱۱۶	۷۵۸	۶۰۰
اصفهان	۴،۰۶۰	۱۰۵	۵۱۸	۱،۰۴۷	۷۱۹
البرز	۶۰۵	۰	۱۲	۲۵	۴۲
ایلام	۷۲۶	۴۳	۲۵۹	۴۷۳	۳۳۱
بوشهر	۱،۱۳۸	۱۷	۱۱۷	۲۴۱	۴۴۸
تهران	۳،۷۷۷	۰	۲۱۰	۴۱	۲۳۶
چهارمحال بختیاری	۵۸۸	۷۱	۳۴۵	۵۳۷	۴۲۷
خراسان جنوبی	۹۵۶	۳۷	۲۶۵	۱،۳۱۶	۸۲۰
خراسان رضوی	۴،۷۸۴	۱۳۶	۲۴۰	۹۲۵	۳،۶۳۵
خراسان شمالی	۱،۲۹۰	۱۰	۲۲۴	۲۹۱	۱،۱۷۷
خوزستان	۴،۰۲۹	۸۰	۲۰۱	۱،۱۰۳	۱،۷۲۷
زنجان	۵۶۷	۱۹	۱۲۹	۲۳۱	۳۷۸
سمنان	۵۱۳	۱۷	۱۱۱	۱۴۸	۲۰۳
سیستان و بلوچستان	۲،۸۵۴	۴۴	۱۰۳	۱،۰۰۸	۲،۲۲۰
فارس	۵،۴۴۳	۱۱۶	۵۲۹	۲،۴۳۴	۴،۶۳۵
قزوین	۱،۱۱۱	۲۸	۱۱۳	۱۷۳	۳۵۲
قم	۶۲۹	۱	۴	۶۴	۷۱
کردستان	۱،۴۹۰	۷۹	۳۵۸	۹۵۰	۶۷۶
کرمان	۲،۳۴۰	۱۷۱	۳۴۲	۷۷۴	۲،۱۸۱
کرمانشاه	۲،۱۲۷	۳۷	۱۶۶	۹۱۵	۱،۲۰۷
کهگیلویه و بویراحمد	۸۰۶	۱۳۹	۴۸	۱،۲۲۸	۸۱۹
گلستان	۱،۴۰۰	۴۱	۲۹۱	۲۱۵	۱،۴۳۳
گیلان	۳،۴۳۷	۳۴	۱۹۵	۱،۹۴۹	۲،۰۸۰
لرستان	۲،۵۲۸	۶۸	۳۸۴	۶۳۰	۱،۷۸۵
مازندران	۲،۳۸۹	۴۸	۵۵۲	۳۶۲	۱،۶۷۹
مرکزی	۱،۳۱۳	۱۴	۱۵۷	۴۳۴	۶۷۳
هرمزگان	۱،۷۵۲	۲۰	۳۱۸	۴۱۱	۱،۸۵۷
همدان	۲،۵۸۶	۹۴	۱،۳۷۶	۳۷۷	۵۰۶
یزد	۵۳۸	۱۵	۳۳	۱۲۶	۹۹
کل کشور	۶۱،۰۷۴	۱،۷۶۲	۸،۲۰۸	۲۰،۹۷۶	۳۵،۰۸۹

نمودار ۴-۱۱. تعداد بیمه تأمین اجتماعی مددجویان





اطلاع‌نگاشت ۴-۱۴. عملکرد بیمه تأمین اجتماعی مددجویان مورد حمایت

#### ۴-۶. برنامه پرداخت وام‌های ضروری (قرض الحسنه)

من ذا الذی یقرض الله قرضاً حسناً فیضاعفه له أضعافاً کثیرةً والله یقبض و یرسط و الیه ترجعون.

کیست که به خدا قرض نیکویی دهد (و از اموالی که خود او به وی بخشیده است اتفاق کند) تا خداوند آن را برای او چندین برابر کند و خداوند (روزی بندگان را) محدود و گسترده می‌سازد (و اتفاق هرگز باعث کمبود روزی آنان نمی‌شود) و به سوی او باز می‌گردید (و پاداش خود را خواهید گرفت). (سوره بقره، آیه ۲۴۵)

می‌دانیم که سیستم بانکداری دنیا برپایه بهره استوار است که خود منشأ بسیاری از گرفتاری‌ها و فشارهای اقتصادی و اجتماعی می‌باشد.

دین مبین اسلام که به شدت با رباخواری مبارزه نموده، با تکیه بر معنویات و ایمان مردم، وام بدون بهره (قرض الحسنه) را مطرح کرده است تا مسلمانان احتیاجات یکدیگر را بدون در نظر گرفتن سود و بهره مادی برطرف سازند.

قرض الحسنه در نهاد کمیته امداد امام خمینی<sup>(۵)</sup> تقریباً به عمر این سازمان سابقه داشته و مورد توجه بوده است و از همان سال‌های اولیه پرداخت وام قرض الحسنه در الویت برنامه قرار داشته است. پرداخت وام به نیازمندان تحت حمایت برای مصارف کارگشایی، درمان بیماری هزینه تحصیلی، اشتغال و استخلاص از مشکلات و گرفتاری‌ها به اشکال و روش‌های متفاوت مورد عمل بوده و با توجه به نیازهای روز تغییراتی در آن به وجود آمده و پس از مطالعات لازم جهت تحول در ساختار سازمانی حوزه متولی پرداخت وام در کمیته امداد امام خمینی<sup>(۵)</sup> و به دنبال جلسات و بررسی‌های کارشناسی طرح تاسیس صندوق قرض الحسنه در دستور کار قرار گرفت.

به دنبال پیشنهاد شورای محترم مرکزی و تایید دفتر مقام معظم رهبری کار تدوین اساسنامه صندوق قرض الحسنه امداد ولایت تحت نظارت بانک مرکزی و منطبق بر ضوابط و چارچوب‌های مورد نظر توسط کارشناسان ذیربط شروع و در اسفند سال ۱۳۹۴ اساسنامه صندوق قرض الحسنه

به تصویب هیات امنای محترم کمیته امداد رسید و در تاریخ ۱۳۹۵/۳/۱۷ صندوق قرض الحسنه امداد ولایت از طرف بانک مرکزی صادر گردید.

طی سال ۱۴۰۱ مبلغ ۴۶,۲۶۱ میلیارد ریال وام قرض الحسنه به تعداد ۳۴۰۶ هزار خانوار پرداخت شده است. وام پرداختی این سال نسبت به سال قبل از نظر مبلغ ۴۵ درصد و از نظر تعداد ۹ درصد افزایش داشته است.

از سال ۱۳۹۸ تا سال ۱۴۰۱ به طور متوسط سالانه ۳ درصد از تعداد وام گیرندگان کاسته و ۲۴ درصد بر مبلغ وامها افزوده شده است.

۹ درصد برای امور اشتغال، ۹ درصد برای تعمیر، احداث یا خرید مسکن، ۸۰ درصد در امور حمایتی (درمان، ودیعه، بدهی و...) و ۲ درصد در امور فرهنگی (وام تحصیلی) هزینه شده است. در سال ۱۴۰۱ متوسط مبلغ وام پرداختی به هر خانوار ۱۳۵ میلیون ریال بوده که نسبت به متوسط سال قبل ۳۴ درصد افزایش را نشان می دهد.

## تعداد و مبلغ تسهیلات قرض الحسنه صندوق امداد ولایت با هم افزایی بانکها

مبلغ به میلیارد ریال

مبلغ پرداختی	تعداد
۳۱,۳۲۸	۲۷۱,۳۸۳
۸,۹۱۰	۳۱,۸۰۱
۵,۳۲۲	۳۱,۴۱۹
۷۰۱	۶,۰۳۳
۴۶,۲۶۰	۳۴۰,۶۳۶



کمیته امداد امام خمینی (ره)



اطلاع نگاشت ۴-۱۵. تعداد و مبلغ تسهیلات قرض الحسنه صندوق امداد ولایت





جدول ۴-۳۸. تعداد و مبلغ تسهیلات قرض الحسنه صندوق امداد ولایت با هم‌افزایی بانکها (میلیارد ریال)

نام استان		امور حمایتی		اشتغال		تامین مسکن	
تعداد	مبلغ	تعداد	مبلغ	تعداد	مبلغ	تعداد	مبلغ
۸،۴۱۰	۱،۰۹۵	۱،۱۲۵	۳۴۰	۱،۱۹۳	۲۷۶		
۶،۲۲۳	۷۰۴	۱،۲۵۴	۳۶۰	۱۱۹۲	۲۳۴		
۴،۸۵۴	۴۷۷	۵۱۵	۱۶۸	۶۸۹	۱۰۳		
۱۵،۹۲۹	۱،۷۷۴	۱۶۴۷	۵۱۱	۱۲۹۷	۲۴۸		
۶،۹۸۷	۸۹۹	۶۹۲	۲۲۸	۴۳۸	۷۶		
۵،۵۳۸	۶۲۸	۷۷۳	۲۳۸	۲۸۶	۶۱		
۶،۱۹۴	۷۵۲	۷۱۱	۲۳۲	۹۳۸	۱۱۵		
۲۰،۰۲۹	۲،۶۰۶	۱۵۴۴	۳۸۱	۲۴۷	۵۸		
۴،۴۰۳	۵۱۴	۵۹۶	۱۷۱	۶۶۰	۱۵۵		
۵،۷۸۱	۵۵۴	۷۲۱	۲۱۷	۲،۴۰۴	۲۵۲		
۲۰،۳۴۴	۲،۲۳۲	۱،۸۴۹	۵۸۷	۲۱۲۴	۴۳۰		
۴،۳۳۲	۴۸۲	۶۵۲	۲۰۲	۱،۳۱۳	۲۸۰		
۱۱،۰۷۶	۱،۱۹۰	۱۶۲۲	۵۱۸	۱،۰۹۹	۲۱۷		
۴،۰۷۱	۴۵۸	۵۳۷	۱۶۰	۴۴۴	۵۹		
۵،۸۳۷	۶۳۶	۵۲۲	۱۲۷	۳۳۸	۴۵		
۹،۸۹۷	۱،۲۰۲	۱،۳۰۵	۳۲۴	۱،۲۶۶	۱۸۳		
۱۷،۵۳۹	۲،۱۴۸	۲۱۶۲	۵۵۵	۲،۵۸۹	۳۲۵		
۵،۰۶۵	۵۴۷	۵۹۰	۱۵۹	۵۱۶	۹۳		
۶،۳۸۰	۶۷۱	۴۹۰	۱۴۸	۳۲۱	۵۸		
۵،۲۷۱	۸۰۳	۹۸۷	۲۷۶	۶۱۱	۱۱۸		
۱۲،۳۰۲	۱،۲۳۴	۱۴۵۷	۴۱۸	۱،۹۴۴	۴۰۳		
۷،۹۳۳	۸۴۱	۱۴۶۴	۳۴۲	۵۴۶	۷۵		
۸،۲۴۶	۸۲۳	۱،۰۴۶	۱۷۱	۶۳۹	۱۰۹		
۶،۷۰۶	۷۶۵	۱،۰۱۹	۲۲۵	۱،۸۵۱	۲۸۳		
۱۲،۰۱۹	۱،۲۸۴	۱،۱۸۲	۳۶۵	۱،۶۷۱	۳۲۵		
۱۰،۰۵۷	۱،۱۰۸	۹۱۳	۳۰۱	۱۷۲۹	۱۵۰		
۱۰،۹۹۵	۱،۱۸۳	۸۳۴	۲۵۶	۸۰۷	۱۵۳		
۶،۱۶۵	۷۱۹	۶۹۱	۲۰۳	۶۱۰	۱۱۴		
۸،۰۶۶	۱،۰۹۲	۱،۳۱۶	۳۲۶	۶۴۱	۱۲۶		
۷،۱۶۹	۷۲۵	۱۰۱۳	۲۰۴	۶۲۵	۱۲۱		
۴،۲۴۷	۶۲۶	۵۷۲	۱۹۷	۳۹۱	۷۹		
۳،۳۱۸	۵۵۴	۰	۰	۰	۰		
۲۷۱،۳۸۳	۳۱،۳۲۸	۳۱،۸۰۱	۸،۹۱۰	۳۱،۴۱۹	۵،۳۲۲		

کل کشور

ادامه جدول ۴-۳۸. تعداد و مبلغ تسهیلات قرض الحسنه صندوق امداد ولایت با هم افزایی بانکها (میلیارد ریال)

مجموع تسهیلات پرداختی		امور فرهنگی		نام استان
مبلغ	تعداد	مبلغ	تعداد	
۱،۷۱۸	۱۰،۸۰۶	۷	۷۸	آذربایجان شرقی
۱،۳۱۱	۸،۸۳۰	۱۳	۱۶۱	آذربایجان غربی
۷۵۷	۶،۱۳۳	۹	۷۵	اردبیل
۲،۵۸۷	۱۹،۳۵۷	۵۴	۴۸۴	اصفهان
۱،۲۱۲	۸،۲۱۱	۱۰	۹۴	البرز
۹۵۱	۶،۸۱۸	۲۴	۲۲۱	ایلام
۱،۱۱۹	۸،۰۲۹	۲۰	۱۸۶	بوشهر
۳،۰۵۹	۲۱،۹۲۳	۱۴	۱۰۳	تهران
۸۵۸	۵،۷۹۶	۱۷	۱۳۷	چهارمحال و بختیاری
۱،۰۴۹	۹،۱۵۱	۲۶	۲۴۵	خراسان جنوبی
۳،۲۹۵	۲۴،۷۱۶	۴۶	۳۹۹	خراسان رضوی
۹۸۹	۶،۴۷۹	۲۵	۱۸۲	خراسان شمالی
۱،۹۵۴	۱۴،۰۶۱	۳۰	۲۶۴	خوزستان
۶۸۷	۵،۱۲۵	۱۰	۷۳	زنجان
۸۲۶	۶،۸۵۱	۱۸	۱۵۴	سمنان
۱،۷۳۳	۱۲،۶۲۸	۲۴	۱۶۰	سیستان و بلوچستان
۳،۰۷۶	۲۲،۷۷۰	۴۸	۴۸۰	فارس
۸۱۶	۶،۲۹۳	۱۶	۱۲۲	قزوین
۸۸۵	۷،۲۴۳	۸	۵۲	قم
۱،۲۱۹	۷،۰۲۲	۲۱	۱۵۳	کردستان
۲،۰۹۴	۱۶،۰۸۵	۳۹	۳۸۲	کرمان
۱،۲۷۲	۱۰،۰۸۴	۱۴	۱۴۱	کرمانشاه
۱،۱۲۸	۱۰،۱۴۱	۲۵	۲۱۰	کهگیلویه و بویراحمد
۱،۲۹۲	۹،۷۶۹	۱۹	۱۹۳	گلستان
۱،۹۸۹	۱۴،۹۹۷	۱۵	۱۲۵	گیلان
۱،۵۸۷	۱۲،۹۴۲	۲۸	۲۴۳	لرستان
۱،۶۱۸	۱۲،۸۳۵	۲۷	۱۹۹	مازندران
۱،۰۵۵	۷،۶۱۸	۱۹	۱۵۲	مرکزی
۱،۵۸۲	۱۰،۳۴۸	۳۸	۳۲۵	هرمزگان
۱،۰۵۹	۸،۹۰۳	۹	۹۶	همدان
۹۲۷	۵،۳۵۴	۲۵	۱۴۴	یزد
۵۵۴	۳،۳۱۸	۰	۰	دفتر مرکزی
۴۶،۲۶۰	۳۴۰،۶۳۶	۷۰۱	۶،۰۳۳	کل کشور



## اعتمادسازی و جلب مشارکتهای مردمی

## ۵- ۱. توسعه مشارکتهای مردمی

الذین ینفقون اموالهم فی سبیل اللّٰه ثم لا یتعبون ما انفقوا منا ولا اذی لهم اجرهم عند ربهم ولا خوف علیهم ولا هم یحزنون.

کسانی که اموال خود را در راه خدا انفاق می‌کنند و سپس به دنبال اتفاقی که کرده‌اند، منت نمی‌گذارند و آزاری نمی‌رسانند، پاداش آنان نزد پروردگارشان (محفوظ) است و نه ترسی دارند و نه غمگین می‌شوند. (سوره بقره، آیه ۲۶۲)

قرآن کریم به صراحت تأکید دارد که خداوند کلیه نعمتهای خود را مطابق نیاز بشر در اختیار او قرار داده و آنچه به عنوان کمبود و نابرابری توزیع امکانات در سطح جامعه بشری مشاهده می‌شود نتیجه پدیده ظلم و سرکشی قومی بر قوم دیگر است. راه کار عملی دین اسلام با احکامی چون انفاق، صدقات، خمس، زکات و... به عنوان مجموعه ابزار فقرزدایی، راه هدایت را روی انسان می‌گشاید.

معاونت مشارکتهای مردمی به عنوان رابط و واسطه بین نیکوکاران و نیازمندان جامعه با رعایت اصول حفظ عزت نفس و کرامت محرومین، نیت خیر مردم را جهت مساعدت به افراد نیازمند عملی می‌سازد و به صورت کمی و کیفی و با فراهم نمودن زمینه‌های اجرایی لازم مطابق با امکانات بالقوه و بالفعل در سطح جامعه و در قالب طرح‌های متعدد و مختلف ملی، منطقه‌ای در راستای چشم‌انداز ۲۰ ساله کمیته امداد امام خمینی (ره) گام برمی‌دارد.

## ۵- ۱- ۱. راهبردهای سامان‌دهی مشارکتهای مردمی در امر خیر و احسان

۱. شناسایی مؤسسات خیریه رسمی مرتبط با فعالیتهای کمیته امداد امام (ره) با بهره‌گیری از بسترهای الکترونیکی و تهیه مقررات مربوط به ایجاد نظام نظارت بر آنها.
۲. شناسایی و به‌روزرسانی ظرفیتهای اقتصادی و اجتماعی موجود در جامعه به منظور توسعه حداکثری سهم انفاق، هبه، صدقات، زکوات، اعانات و موقوفات.
۳. افزایش حداقل دو برابری تعداد مشترکین کلیه طرح‌های مشارکتهای مردمی.

۴. جمع‌آوری حداقل ۸۰ درصد منابع نقدی حاصل از مشارکت‌های مردمی از طریق فناوری‌های نوین در بستر الکترونیک.
۵. فراهم نمودن زمینه توسعه مشارکت مردمی از طریق مراکز نیکوکاری با استفاده از ظرفیت‌های قانونی موجود بدون وابستگی ساختاری آن‌ها به امداد.

## ۵-۲. صدقات

به منظور یاری رساندن به اقشار محروم جامعه و هدایت انگیزه کمک‌های مردمی، در قالب فروض و توصیه‌های دین مبین اسلام در این جهت و رفع محرومیت به طریق اولی، کمیته امداد اقدام به اجرای طرح صدقات در اواخر سال ۱۳۶۴ نمود. گرچه اخذ کمک‌های مردمی از سال تأسیس کمیته امداد رایج بوده و هم‌اکنون نیز در کنار طرح مذکور کمک‌های مردمی با استفاده از روش‌های متناسب با شرایط روز جهت افزایش سرعت یاری رساندن به نیازمندان، به شیوه‌های دیگری (سامانه پرداخت الکترونیک امداد، QR، USSD و موارد مشابه) جمع‌آوری می‌گردد.

در سال ۱۴۰۱ مبلغ ۷,۵۸۱ میلیارد ریال در قالب کمک‌های مردمی به این نهاد پرداخت شده است که نسبت به رقم ۶,۱۰۳ میلیارد ریال سال قبل ۲۴ درصد رشد داشته است.

## ۵-۳. طرح زکات

زکات در لغت به معنی طهارت و پاکیزگی و در اصطلاح فقها، حقی است واجب در مالی که به حد نصاب رسیده باشد و بر نه چیز تعلق می‌گیرد. شتر، گاو، گوسفند، گندم، خرما، جو، کشمش، طلا و نقره.

این نهاد در راستای احیاء سنت و واجب الهی با کسب اجازه از ولی امر مسلمین و مراجع عظام تقلید نسبت به جمع‌آوری زکوات مردم مسلمان و مؤمن و توزیع آن بین اقشار محروم جامعه اقدام نموده است. به منظور تشویق زکات‌دهندگان کمک‌های دریافتی در همان روستا یا منطقه که پرداخت‌کنندگان زکات حضور دارند هزینه می‌شود.

طی سال ۱۴۰۱ مبلغ ۲۲,۶۶۶ میلیارد ریال تحت عنوان زکات جمع‌آوری شده است که نسبت به رقم ۱۷,۱۸۲ میلیارد ریال سال قبل ۳۲ درصد رشد داشته است.



اطلاع‌نگاشت ۵-۱. درآمد صدقات و طرح اکرام (ایتام و محسنین)

## جدول ۵-۱. درآمد صدقات (میلیون ریال)

نام استان	نقد	مراکز نیکوکاری	جمع
آذربایجان شرقی	۲۹۱،۱۵۳	۹۹،۶۳۶	۳۹۰،۷۸۹
آذربایجان غربی	۱۰۸،۷۴۷	۳۴،۲۵۲	۱۴۲،۹۹۹
اردبیل	۴۸،۷۴۵	۲۹،۲۴۹	۷۷،۹۹۴
اصفهان	۵۰۸،۵۸۶	۱۷۱،۴۸۸	۶۸۰،۰۷۴
البرز	۱۸۱،۰۴۳	۱۹۹،۲۸۰	۳۸۰،۳۲۳
ایلام	۵۹،۰۲۶	۶،۳۷۵	۶۵،۴۰۱
بوشهر	۴۰،۷۹۲	۲۲،۱۸۰	۶۲،۹۷۲
تهران	۶۳۶،۲۱۵	۳۵۹،۶۶۰	۹۹۵،۸۷۴
چهارمحال و بختیاری	۵۵،۳۱۹	۱۶،۱۸۵	۷۱،۵۰۳
خراسان جنوبی	۸۳،۷۳۷	۱۳،۸۳۵	۹۷،۵۷۲
خراسان رضوی	۴۱۳،۴۰۵	۷۰،۸۸۷	۴۸۴،۲۹۲
خراسان شمالی	۶۶،۸۱۳	۳۱،۰۶۳	۹۷،۸۷۵
خوزستان	۲۱۱،۴۴۶	۳۸،۳۸۷	۲۴۹،۸۳۲
زنجان	۱۳۸،۵۲۱	۵۸،۲۹۷	۱۹۶،۸۱۸
سمنان	۸۰،۹۸۵	۱۸،۶۱۰	۹۹،۵۹۵
سیستان و بلوچستان	۴۱،۹۶۵	۱۰	۴۱،۹۷۵
فارس	۲۶۹،۸۰۹	۱۷۵،۲۷۷	۴۴۵،۰۸۶
قزوین	۱۳۸،۰۷۰	۸،۶۶۴	۱۴۶،۷۳۴
قم	۲۵۹،۷۵۷	۳۴،۷۶۰	۲۹۴،۵۱۷
کردستان	۳۷،۶۰۶	۱۷،۲۱۹	۵۴،۸۲۴
کرمان	۱۹۲،۱۷۰	۲۱،۳۱۲	۲۱۳،۴۸۳
کرمانشاه	۶۲،۴۷۴	۱۸،۹۵۷	۸۱،۴۳۱
کهگیلویه و بویراحمد	۳۸،۰۷۷	۷۲۵	۳۸،۸۰۲
گلستان	۱۱۶،۵۸۷	۱۰،۹۹۷	۱۲۷،۵۸۴
گیلان	۱۶۳،۱۴۸	۶،۴۰۷	۱۶۹،۵۵۵
لرستان	۱۰۴،۶۷۷	۱۰،۸۲۲	۱۱۵،۴۹۹
مازندران	۳۲۴،۸۳۴	۶۴،۲۰۰	۳۸۹،۰۳۴
مرکزی	۱۵۴،۲۷۰	۳۳،۴۷۸	۱۸۷،۷۴۸
هرمزگان	۶۳،۸۶۱	۷،۳۵۲	۷۱،۲۱۳
همدان	۲۴۵،۰۸۳	۲۴،۹۵۱	۲۷۰،۰۳۴
یزد	۱۲۴،۵۱۰	۸۹،۰۱۶	۲۱۳،۵۲۶
روش‌های نوین	۶۲۶،۲۴۷	۰	۶۲۶،۲۴۷
کل کشور	۵،۸۸۷،۶۷۷	۱،۶۹۳،۵۳۰	۷،۵۸۱،۲۰۶

جدول ۵-۲. تعداد صندوق‌ها به تفکیک نوع صندوق

نام استان	صندوق کوچک	صندوق متوسط (اماکن)	صندوق بزرگ معابر
آذربایجان شرقی	۳۸۱,۴۲۸	۶,۵۲۲	۸,۸۵۶
آذربایجان غربی	۱۲۲,۷۵۸	۲,۶۸۶	۵,۲۸۹
اردبیل	۹۴,۲۶۴	۲,۰۷۹	۴,۰۲۹
اصفهان	۳۷۱,۲۰۱	۱۰,۲۰۱	۱۵,۵۱۵
البرز	۱۱۶,۴۵۷	۳,۴۰۷	۸,۲۵۵
ایلام	۵۴,۸۳۳	۸۷۵	۸۴۵
بوشهر	۴۱,۲۷۸	۱,۳۴۸	۱,۴۵۳
تهران	۲۵۰,۲۷۲	۱۲,۳۰۷	۲۴,۶۲۷
چهارمحال و بختیاری	۶۱,۹۵۰	۱,۸۹۷	۱,۹۹۷
خراسان جنوبی	۶۶,۷۶۴	۱,۷۲۳	۱,۹۰۵
خراسان رضوی	۴۲۴,۹۴۴	۷,۷۰۶	۱۶,۸۳۸
خراسان شمالی	۸۹,۲۰۲	۱,۴۴۳	۱,۰۴۴
خوزستان	۱۷۲,۰۴۵	۴,۱۲۳	۶,۷۸۳
زنجان	۱۲۱,۵۹۹	۱,۲۳۸	۳,۱۶۰
سمنان	۶۸,۳۴۱	۱,۶۶۴	۳,۱۶۷
سیستان و بلوچستان	۴۹,۳۲۹	۱,۳۲۷	۱,۴۴۵
فارس	۳۴۴,۱۰۸	۴,۸۵۱	۷,۸۸۶
قزوین	۱۰۵,۱۰۸	۲,۰۸۵	۵,۸۶۲
قم	۱۲۲,۷۰۴	۲,۹۳۲	۴,۷۳۷
کردستان	۲۸,۸۹۵	۱,۸۱۹	۷۵۸
کرمان	۲۱۴,۲۵۸	۳,۸۲۰	۸,۳۸۶
کرمانشاه	۶۵,۹۶۴	۲,۴۸۰	۱,۶۹۴
کهگیلویه و بویراحمد	۶۴,۲۷۸	۵۴۲	۸۱۳
گلستان	۱۳۵,۹۲۷	۱,۵۸۸	۳,۰۲۹
گیلان	۲۰۳,۷۶۳	۴,۱۸۱	۸,۵۳۶
لرستان	۱۵۲,۹۱۸	۷۹۹	۱,۷۴۵
مازندران	۳۴۵,۳۹۵	۵,۴۳۳	۱۳,۱۲۳
مرکزی	۱۲۳,۸۳۱	۲,۳۷۱	۵,۵۳۱
هرمزگان	۸۲,۱۴۳	۱,۴۱۱	۲,۹۹۷
همدان	۱۹۰,۸۲۰	۳,۲۵۰	۴,۳۰۶
یزد	۱۱۵,۰۵۱	۲,۳۶۷	۴,۸۰۵
<b>کل کشور</b>	<b>۴,۷۸۱,۸۲۸</b>	<b>۱۰۰,۶۴۵</b>	<b>۱۷۹,۴۱۶</b>



جدول ۵-۳. درآمد زکوات (میلیون ریال)

نام استان	نقد	غیرنقد	کمک مستقیم خیرین	مراکز نیکوکاری	جمع
آذربایجان شرقی	۵۸,۵۱۸	۴۵۶,۹۹۵	۵۸۱,۰۶۵	۱۸۹,۳۱۱	۱,۲۸۵,۸۸۹
آذربایجان غربی	۲۷,۱۱۹	۹۸,۰۰۲	۷۸۲,۹۰۵	۱۶۱,۵۳۴	۱,۰۶۹,۵۵۹
اردبیل	۳۱,۳۶۳	۵۶,۴۵۰	۳۷,۲۲۹	۶۵,۹۲۸	۱۹۰,۹۶۹
اصفهان	۶۲,۹۴۷	۲۸۴,۳۵۷	۳۳۷,۲۹۴	۵۲۱,۸۰۰	۱,۲۰۶,۳۹۸
البرز	۱۱,۳۵۰	۹۹,۳۵۳	۱۰۱,۷۱۹	۲,۴۹۳,۰۱۲	۲,۷۰۵,۴۳۴
ایلام	۱۵,۰۸۵	۱۴,۹۴۰	۲۸,۴۶۹	۳۰,۲۴۳	۸۸,۷۳۶
بوشهر	۱۵۵,۴۴۵	۷۴,۳۱۴	۲۱۷,۱۹۶	۳۴۲,۳۹۲	۷۸۹,۳۴۶
تهران	۴۳,۱۴۳	۹۵,۲۹۳	۷۱۹,۹۹۴	۷۲۷,۲۳۱	۱,۵۸۵,۶۶۲
چهارمحال و بختیاری	۲,۲۰۴	۱۹۴,۸۹۳	۵۷,۱۶۱	۲۱,۲۹۱	۲۷۵,۵۴۸
خراسان جنوبی	۲۶,۱۶۱	۲۳,۰۰۴	۳۷,۹۸۷	۳۱۶,۰۰۹	۱۱۸,۷۶۰
خراسان رضوی	۶۹,۸۰۸	۳۱۵,۶۹۸	۵۳۵,۷۵۲	۷۰۱,۴۸۵	۱,۶۲۲,۷۴۳
خراسان شمالی	۲۷,۶۷۹	۳۵,۱۱۴	۷۳,۱۸۲	۲۶۸,۷۱۳	۴۰۴,۶۸۸
خوزستان	۳۲,۸۳۵	۵۲,۷۲۸	۲۹۳,۳۸۴	۱۱۱,۸۶۲	۴۹۰,۸۰۹
زنجان	۲۶,۱۵۹	۱۵۸,۵۰۵	۲۸۷,۴۳۵	۱۲۲,۰۲۶	۵۹۴,۱۲۶
سمنان	۶۲,۱۴۶	۵۱,۶۸۸	۳۳,۲۷۴	۳۱۹,۷۷۱	۴۶۶,۸۷۹
سیستان و بلوچستان	۸,۴۸۴	۳۷,۳۴۰	۲۶,۵۳۳	۷,۳۶۷	۷۹,۷۲۴
فارس	۶۲,۷۰۸	۱۶۳,۴۶۳	۲۵۸,۴۱۱	۵۸۶,۰۵۳	۱,۰۷۰,۶۳۵
قزوین	۳۲,۹۹۷	۹۴,۰۱۰	۱۵۹,۶۷۵	۱۲۸,۲۰۵	۴۱۴,۸۸۸
قم	۱۵,۶۷۱	۳۶,۱۰۴	۱۲,۷۳۶	۲۰۳,۱۲۹	۲۶۷,۶۴۰
کردستان	۶۵,۳۸۵	۲۴,۶۴۴	۳۸۸,۴۵۵	۴۵,۵۷۳	۵۲۴,۰۵۶
کرمان	۷۲,۷۵۴	۴۲۱,۸۹۷	۳۱۵,۸۱۵	۵۵۸,۰۱۸	۱,۳۶۸,۴۸۴
کرمانشاه	۸,۵۸۶	۱۱,۸۵۳	۱۵۳,۳۱۵	۱۵۵,۵۷۸	۳۲۹,۳۳۲
کهگیلویه و بویراحمد	۳,۶۱۳	۲۲,۶۱۴	۲۲,۰۰۲	۲,۶۲۹	۲۴۸,۸۸۶
گلستان	۳۲,۱۹۳	۱۸۰,۲۰۵	۴۵۴,۶۵۷	۲۵۶,۲۵۷	۹۲۳,۳۱۳
گیلان	۹,۸۶۳	۷۷,۳۱۴	۳۴۵,۹۰۳	۳۲,۱۰۲	۴۶۵,۱۸۲
لرستان	۴۲,۸۴۰	۹۹,۷۲۱	۳۰۶,۵۵۹	۹۷,۸۶۰	۵۴۶,۹۷۹
مازندران	۱۶۷,۴۸۴	۳۶۰,۷۵۳	۳۱۹,۶۵۱	۲۵۱,۰۱۸	۱,۰۹۸,۹۰۷
مرکزی	۲۱,۳۰۸	۹۹,۴۷۷	۱۷۶,۳۰۱	۷۲۰,۶۸۵	۱,۰۱۷,۷۷۱
هرمزگان	۴,۹۴۷	۳۴,۲۳۹	۲۲۱,۱۵۱	۳۵,۲۸۸	۲۹۵,۶۲۴
همدان	۴۷,۶۳۰	۷۳,۳۶۸	۱۵۷,۸۳۳	۱۰۸,۷۳۰	۳۸۷,۵۶۱
یزد	۴۹,۲۰۳	۱۶۴,۴۶۵	۲۷,۳۳۴	۳۱۰,۶۴۱	۵۵۱,۶۴۲
روشن‌های نوین	۱۸۰,۰۴۶	۰	۰	۰	۱۸۰,۰۴۶
کل کشور	۱,۴۷۷,۶۷۴	۳,۹۱۲,۷۹۸	۷,۶۶۸,۴۰۶	۹,۶۰۷,۳۴۱	۲۲,۶۶۶,۲۱۸

## ۵-۴. طرح اکرام محسنین

قال الصادق (ع):

اذا بکی الیتیم اهتزله العرشُ فیقولُ اللهُ تبارکَ و تعالیٰ مَنْ ابکی عبدی الَّذی سلبتهُ ابویہ فی صغره؛  
فَوَعزَّتْی و جلالی... لا یسکتہ عبدٌ مؤمنٌ الاّ اوجبتُ له الجنةَ

امام صادق (ع) فرمودند:

هر گاه یتیم بگرید عرش الهی بلرزه در آید و خداوند گوید چه کسی بنده مرا که در کودکی پدر و مادرش را از دست داده گریانده است. قسم به عزت و جلال خودم هر که او را آرام کند بهشت را بر او واجب نمایم.

کفالت و اکرام ایتام و افراد بی سرپرست همواره مورد تأکید و توجه خداوند متعال و ائمه معصومین (ع) بوده است. در کلام گویای خداوند متعال (قرآن کریم) آمده است که اکرام یتیم موجب دوستی خداوند، آسایش در دنیا و آخرت، بازدارنده از کبر و غرور و دوری از محنت‌های مالی و... می‌گردد.

بر این اساس خدمت به ایتام عهدی است که با خداوند متعال بسته می‌شود و معاهدان آن راستگویان و پرهیزکارانند و انجام این کار بهترین ملاک ایمان به خداوند و قرآن شناخته شده است. لذا با تأسی به آیات و روایات فراوان دینی مبنی بر تقویت حس همدلی و همکاری در جامعه اسلامی و ترویج فرهنگ الهی اکرام و ایجاد زمینه مشارکت افراد خیر و نیکوکار در امورات خیریه و خلاصه وصل حال فقرا به مردم، طرح مزبور تهیه و اجرا گردید.

طرح اکرام از نیمه دوم سال ۱۳۷۸ توسط کمیته امداد امام خمینی (ره) به اجرا درآمده است و به موجب آن حمایت ایتام به حامیان خیر واگذار می‌شود، بدین صورت که هر حامی با پذیرفتن امر حمایت یک یا چند نفر یتیم، ماهیانه مبلغی را به حساب بانکی هر کدام از آنان واریز می‌نماید. طی سال ۱۴۰۱ مبلغ ۳۴,۲۰۷ میلیارد ریال تحت عنوان طرح اکرام جمع‌آوری شده است که نسبت به رقم ۲۵,۴۲۷ میلیارد ریال سال قبل ۳۵ درصد رشد داشته است.

جدول ۵-۴. درآمد طرح اکرام و محسنین (میلیون ریال)

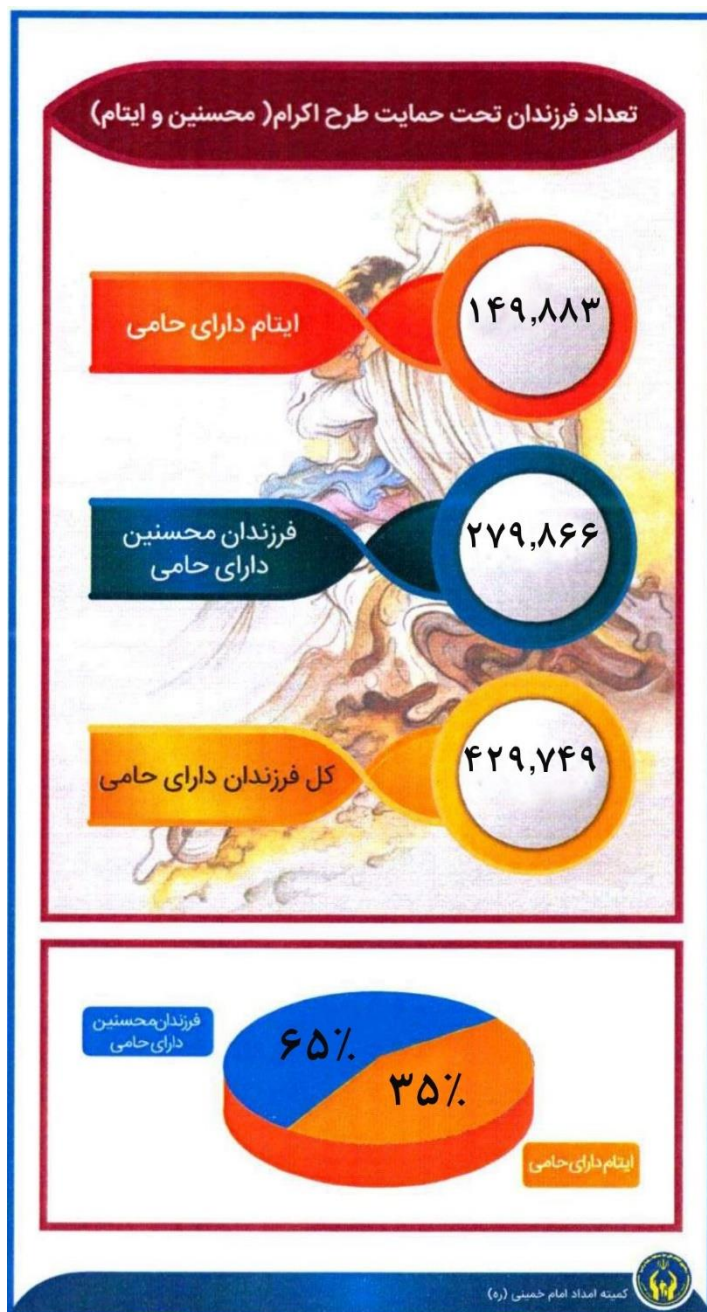
نام استان	نقد	غیر نقد	کمک مستقیم حامیان	مراکز نیکوکاری	جمع
آذربایجان شرقی	۸۵۷,۷۶۰	۴۱۰,۱۳۳	۱۱۵,۹۷۰	۱۱۶,۹۸۳	۱,۵۰۰,۸۴۶
آذربایجان غربی	۶۷۳,۳۰۱	۲۷۹,۶۹۸	۴,۶۴۶	۲۰,۶۸۲	۹۷۸,۳۲۸
اردبیل	۳۰۳,۸۹۶	۴۹,۲۳۱	۳۷,۲۹۰	۴۴,۵۷۶	۴۳۴,۹۹۳
اصفهان	۱,۳۸۸,۰۴۶	۲۱۷,۵۸۹	۳۵۱,۷۸۸	۴۸۱,۳۷۴	۲,۴۳۸,۷۹۷
البرز	۵۴۴,۲۹۷	۹۴,۲۸۲	۰	۴۷۷,۶۴۸	۱,۱۱۶,۲۲۸
ایلام	۲۶۹,۹۱۴	۵۷,۶۶۰	۱۶,۷۲۶	۲,۴۶۷	۳۴۶,۷۶۸
بوشهر	۴۲۳,۱۲۸	۱۱۱,۱۳۰	۱۳,۸۲۵	۷۱,۲۶۹	۶۱۹,۳۵۲
تهران	۱,۸۷۵,۰۸۲	۴۶۹,۶۱۱	۴۱۸,۲۳۱	۷۴۶,۴۳۹	۳,۵۰۹,۳۶۴
چهارمحال و بختیاری	۳۶۱,۶۲۰	۱۷۱,۹۶۶	۴۰,۳۰۵	۳۸۸,۲۵	۶۱۲,۷۱۶
خراسان جنوبی	۵۴۹,۹۹۰	۴۸,۹۳۶	۱۶,۹۶۷	۴,۸۶۶	۶۲۰,۷۶۰
خراسان رضوی	۱,۹۱۲,۱۳۴	۱۳۸,۲۶۳	۴۶,۴۷۸	۱,۷۲۰,۴۹	۳,۸۱۶,۹۲۳
خراسان شمالی	۴۶۹,۲۹۹	۸۲,۰۷۱	۹۶,۰۱۸	۲۰۰,۹۴۰	۸۴۸,۳۲۹
خوزستان	۱,۱۵۰,۴۲۸	۱۶۳,۳۳۲	۹۳,۰۴۱	۱۶۰,۷۴۰	۱,۵۶۷,۵۴۱
زنجان	۳۳۷,۹۹۲	۱۰۴,۳۶۴	۳۰,۷۸۸	۱۵,۴۱۱	۴۸۸,۵۵۵
سمنان	۲۳۰,۰۸۱	۲۱,۱۱۴	۱۴,۱۱۵	۱۰۲,۵۷۵	۳۶۷,۸۸۵
سیستان و بلوچستان	۹۹۶,۲۶۸	۳۴,۲۷۱	۱,۱۴۸	۱,۴۳۴	۱,۰۳۳,۱۲۱
فارس	۱,۴۰۱,۵۲۰	۱۷۰,۹۹۵	۲۳۷,۳۳۵	۲۴۶,۵۲۸	۲,۰۵۶,۳۷۷
قزوین	۳۱۲,۱۳۰	۱۳۶,۲۸۷	۲۲,۳۸۳	۲۳,۴۳۸	۴۹۴,۲۳۸
قم	۵۲۲,۰۲۳	۴۶,۵۹۱	۱,۶۳۰	۱۴,۲۱۲	۵۸۴,۴۵۷
کردستان	۳۸۰,۱۱۴	۴۲,۸۲۵	۸,۶۶۰	۲۲,۳۱۳	۴۵۳,۹۱۲
کرمان	۱,۰۸۸,۱۸۱	۳۰۷,۶۰۵	۴۶,۶۲۱	۲۳۶,۱۸۲	۱,۶۷۸,۵۸۹
کرمانشاه	۵۹۳,۴۹۴	۸۳,۰۱۷	۱۱۸,۸۴۲	۳۲,۰۴۴	۸۲۷,۳۹۶
کهگیلویه و بویراحمد	۲۷۱,۶۶۱	۴۷,۲۳۶	۴۹,۵۵۸	۶۷۶	۳۶۹,۱۳۰
گلستان	۵۳۸,۰۰۶	۵۵,۹۸۶	۶۹۶	۷۱,۷۱۳	۶۶۶,۳۹۹
گیلان	۵۸۹,۱۵۶	۱۱۲,۳۴۲	۱۳۰,۵۸۶	۱۸,۱۰۹	۸۵۰,۱۹۳
لرستان	۶۳۵,۶۵۲	۱۰۸,۷۱۶	۷,۴۳۲	۷۷,۵۸۱	۸۲۹,۳۸۰
مازندران	۷۰۰,۰۰۲	۱۴۹,۰۶۹	۳۴,۳۵۷	۴۶,۳۴۱	۹۲۹,۷۶۸
مرکزی	۵۴۰,۴۰۲	۷۲,۴۵۹	۷۸,۳۷۴	۱۰۹,۵۲۰	۸۰۰,۷۵۶
هرمزگان	۹۵۲,۲۷۷	۶۵,۰۳۱	۴۰,۴۳۶	۲,۷۳۴	۱,۰۶۰,۴۷۹
همدان	۶۹۷,۵۷۸	۱۱۷,۰۰۰	۵۴,۹۱۰	۵۰,۳۰۷	۹۱۹,۱۹۶
یزد	۳۸۹,۸۶۰	۶۸,۸۵۹	۲,۳۴۰	۱۵۳,۷۸۷	۶۱۴,۸۴۷
روشن‌های نوین	۷۷۱,۴۷۹	۰	۰	۰	۷۷۱,۴۷۹
کل کشور	۲۲,۷۲۶,۷۶۸	۴,۰۳۷,۶۷۱	۲,۱۳۱,۴۹۶	۵,۳۱۱,۷۶۶	۳۴,۲۰۷,۷۰۱



اطلاع‌نگاشت ۵-۲. طرح اکرام (ایتام و محسنین)

جدول ۵-۵. تعداد ایتم‌های حامی (فعال و نیمه‌فعال)

نام استان	حامیان (فعال و نیمه‌فعال)	ایتم‌های حامی	محسین‌های حامی	کل فرزندان دارای حامی
آذربایجان شرقی	۴۴,۲۷۴	۳,۰۴۷	۱۲,۰۶۰	۱۵,۱۰۷
آذربایجان غربی	۴۸,۸۹۹	۵,۲۵۳	۹,۸۸۸	۱۵,۱۴۱
اردبیل	۱۷,۹۵۱	۱,۸۷۳	۵,۹۹۵	۷,۸۶۸
اصفهان	۹۲,۵۰۰	۵,۲۲۴	۲۴,۰۳۸	۲۹,۲۶۲
البرز	۳۱,۳۸۴	۱,۵۲۴	۴,۸۰۱	۶,۳۲۵
ایلام	۲۰,۰۸۶	۱,۱۳۲	۲,۲۲۴	۳,۳۵۶
بوشهر	۱۸,۵۵۸	۱,۷۱۳	۴,۹۲۴	۶,۶۳۷
تهران	۶۷,۹۲۲	۵,۱۶۰	۱۷,۷۶۸	۲۲,۹۲۸
چهارمحال و بختیاری	۱۶,۸۸۱	۱,۹۲۶	۳,۷۰۰	۵,۶۲۶
خراسان جنوبی	۳۴,۵۱۸	۲,۳۴۲	۶,۵۹۶	۸,۹۳۸
خراسان رضوی	۱۳۲,۷۱۸	۱۱,۷۷۵	۲۹,۴۵۴	۴۱,۲۲۹
خراسان شمالی	۲۶,۱۴۵	۲,۹۱۸	۳,۱۷۶	۶,۰۹۴
خوزستان	۴۳,۴۹۲	۱۰,۱۹۹	۱۴,۷۹۹	۲۴,۹۹۸
زنجان	۲۱,۳۴۳	۱,۱۰۶	۳,۳۶۹	۴,۴۷۵
سمنان	۱۵,۱۰۶	۶۶۶	۴,۰۲۰	۴,۶۸۶
سیستان و بلوچستان	۱۶,۷۸۳	۳۱,۹۵۲	۱۱,۲۷۳	۴۳,۲۲۵
فارس	۹۸,۳۶۱	۹,۷۹۴	۲۰,۲۹۳	۳۰,۰۸۷
قزوین	۲۵,۷۲۰	۱,۲۹۱	۶,۲۳۲	۷,۵۲۳
قم	۲۸,۹۶۹	۱,۷۱۳	۴,۱۷۴	۵,۸۸۷
کردستان	۱۵,۷۱۰	۲,۹۶۱	۵,۸۳۳	۸,۷۹۴
کرمان	۵۵,۶۲۳	۹,۱۹۷	۱۲,۹۶۸	۲۲,۱۶۵
کرمانشاه	۳۳,۹۴۸	۴,۹۵۸	۸,۷۳۸	۱۳,۶۹۶
کهگیلویه و بویراحمد	۹,۸۹۸	۲,۳۲۹	۵,۲۰۷	۷,۵۳۶
گلستان	۳۳,۹۸۶	۴,۵۶۲	۶,۹۶۴	۱۱,۵۲۶
گیلان	۳۲,۶۹۱	۲,۸۳۱	۷,۶۸۱	۱۰,۵۱۲
لرستان	۳۵,۶۴۴	۵,۵۷۶	۵,۶۳۵	۱۱,۲۱۱
مازندران	۵۰,۵۴۸	۲,۳۲۱	۱۰,۲۵۹	۱۲,۵۸۰
مرکزی	۳۲,۴۱۱	۱,۷۷۰	۵,۲۲۹	۶,۹۹۹
هرمزگان	۲۳,۱۲۴	۷,۸۲۷	۸,۳۴۲	۱۶,۱۶۹
همدان	۴۳,۰۳۲	۳,۶۶۶	۱۰,۲۱۹	۱۳,۸۸۵
یزد	۲۰,۶۵۵	۱,۲۷۷	۴,۰۰۷	۵,۲۸۴
<b>کل کشور</b>	<b>۱,۱۸۸,۸۸۰</b>	<b>۱۴۹,۸۸۳</b>	<b>۲۷۹,۸۶۶</b>	<b>۴۲۹,۷۴۹</b>



اطلاع‌نگاشت ۵-۳. تعداد فرزندان تحت حمایت طرح اکرام (محسنین و ایتام)

## ۵-۵. طرح‌های مبتنی بر نیاز

طرح‌های مبتنی بر نیاز در اساس کمک‌های مردمی هستند که به منظور تحقق اهداف ارزشی خیر و احسان پایه‌گذاری شده و متناسب با نیاز خانواده‌های تحت حمایت و سایر نیازمندان تعریف و از محل درآمدهای طرح‌های مناسبی (جشن‌های ملی و مذهبی) و یا سایر طرق تأمین می‌گردد. شماری از برجسته‌ترین نمونه‌های این قبیل طرح‌ها در ادامه عنوان گردیده است:

- جشن رمضان: مجموعه برنامه‌هایی که در ماه مبارک رمضان در جهت جمع‌آوری کمک‌های مردمی و ترویج فرهنگ خیر و احسان و با اولویت مسائل معیشتی برای جامعه هدف برگزار می‌گردد.

- جشن نیکوکاری: مجموعه برنامه‌هایی که هر ساله در آستانه سال جدید با مشارکت همه اقشار نیکوکار و سازمان‌ها با هدف ترویج سنت حسنه خیر و احسان جهت رفع مایحتاج خانواده‌های نیازمند سراسر کشور اجرا می‌گردد.

- جشن عاطفه‌ها: مجموعه برنامه‌هایی که در آستانه بازگشایی مدارس به منظور جمع‌آوری کمک‌های مردمی و ترویج فرهنگ خیر و احسان و نشر سنت‌های حسنه با هدف هدایت کمک‌های مؤمنانه مردم با اولویت تامین مایحتاج تحصیلی دانش‌آموزان اجرا می‌گردد.

- جشن عید قربان: مجموعه برنامه‌هایی که در عید قربان به منظور منظور جمع‌آوری کمک‌های مردمی با اولویت بسته معیشتی برای نیازمندان و همچنین نشر و ترویج سنت حسنه قربانی کردن، عینیت بخشیدن به نیت نیکوکاران و برای حمایت از خانواده‌های نیازمند اجرا می‌گردد.

- اطعام حسینی: مجموعه برنامه‌هایی که در ایام محرم و صفر به منظور جمع‌آوری کمک‌های مردمی، دریافت نذورات و احیاء و گسترش سنت حسنه نذر برای حمایت از خانواده‌های جامعه هدف اجرا می‌گردد.

طی سال ۱۴۰۱ مبلغ ۱۰۱,۲۸۵ میلیارد ریال تحت عنوان کمک‌های طرح‌های مبتنی بر نیاز جمع‌آوری شده است که نسبت به سال قبل ۴۷ درصد رشد داشته است.

جدول ۵-۶. درآمد طرح های مبتنی بر نیاز (بیلیون ریال)

نام استان	نقد	غیرنقد	کمک مستقیم خیرین	مراکز نیکوکاری	جمع کل
آذربایجان شرقی	۱۱۵،۰۱۷	۱،۲۴۲،۲۰۳	۲۰۶،۷۶۷	۲،۷۵۰،۷۱۱	۴،۳۱۴،۶۹۸
آذربایجان غربی	۱۹۱،۲۷	۳۷۷،۵۹۰	۱۹۹،۴۷۸	۳،۷۴۶،۸۸۶	۴،۵۱۵،۲۲۴
اردبیل	۱۸،۵۰۴	۱۵۳،۹۸۰	۴۸،۹۱۷	۶۳۳،۵۵۷	۸۵۴،۹۵۷
اصفهان	۳۸۳،۸۲	۴۶۲،۷۶۶	۱۸۱،۳۱۵	۴،۳۷۱،۵۳۳	۵،۳۹۹،۴۳۸
البرز	۳۷،۹۰۴	۹۰،۳۰۱	۱۸۵،۵۶۵	۸،۳۷۲،۸۷	۸،۶۸۶،۶۴۷
ایلام	۲۵،۴۴۵	۳۱۱،۹۹۱	۴۵،۲۹۳	۴۵۳،۳۸۶	۸۳۶،۱۱۴
بوشهر	۱۷۲،۶۵	۴۷۶،۵۹۴	۳۵۰،۵۵۶	۱،۱۲۳،۸۹۹	۲،۱۲۳،۷۰۳
تهران	۱۹۲،۸۹	۷۳۷،۸۸۴	۲،۴۶۹،۸۰۶	۱۱،۰۰۶،۱۹۱	۱۴،۴۰۶،۷۷۶
چهارمحال و بختیاری	۲۵،۲۶۳	۱۳۲،۹۰۸	۲۰،۸۰۶	۷۳۶،۶۳۳	۹۱۵،۶۱۰
خراسان جنوبی	۱۸۹،۸۵۶	۱۹۷،۳۶۰	۶۵،۴۴۱	۸۷۳،۶۱۳	۱،۳۲۶،۲۶۹
خراسان رضوی	۳۸۵،۲۲	۳۸۰،۷۵۵	۵۷۷،۰۶۱	۵،۵۷۲،۲۶	۶،۹۱۵،۳۰۱
خراسان شمالی	۳۰،۶۹۳	۵۴،۴۵۵	۶۷،۴۳۴	۸۵۸،۵۶۱	۱،۰۱۱،۱۴۲
خوزستان	۲۵۷،۷۰۳	۶۴۱،۳۷۲	۲۵۸،۰۰۶	۱،۴۱۳،۶۴	۲،۵۷۰،۷۲۲
زنجان	۳۷،۵۹۳	۲۴۰،۵۹۶	۲۲،۰۳۱	۱،۱۶۰،۹۸۹	۱،۴۶۱،۲۰۹
سمنان	۴۴،۸۵۲	۱۴۴،۵۹۸	۸،۳۲۲	۱،۱۳۲،۶۸۹	۱،۳۳۰،۴۶۱
سیستان و بلوچستان	۱۳۲،۴۰	۳۵۴،۷۶۹	۱۳۸،۵۴۴	۳۰۵،۶۲۳	۹۳۱،۳۴۰
فارس	۱۸۹،۹۷۹	۱۸۳،۵۶۲	۲۰۱،۳۵۱	۱،۸۷۵،۴۶۳	۲،۴۵۰،۳۵۵
قزوین	۶۳،۴۰۰	۲۰۲،۵۱۶	۸۰،۹۴۴	۷۴۰،۱۸۳	۱،۰۸۷،۰۴۳
قم	۱۱۵،۰۱۲	۴۹۱،۷۹۰	۴۹۴	۴۷۱،۵۳۲	۱،۰۷۸،۸۲۸
کردستان	۳۸،۸۶۸	۴۱۶،۱۷۵	۴۴،۷۷۲	۴۵۰،۲۹۱	۹۵۰،۱۰۶
کرمان	۱۴۲،۶۱	۷۰۲،۴۷۶	۱۱۳،۲۹۶	۱۲،۳۵۰،۵۶	۱۳،۳۰۸،۹۵۰
کرمانشاه	۷۱،۴۳۳	۱۱۸،۸۴۸	۸۶،۶۷۸	۹۴۵،۸۹۸	۱،۲۲۲،۸۵۷
کهگیلویه و بویراحمد	۱۰۳،۸۷۰	۷۸،۱۵۱	۷۴،۱۶۱	۲۷۸،۱۱۸	۵۳۴،۳۰۰
گلستان	۱۳۰،۴۳۸	۱،۰۵۸،۶۵۵	۲۳۸،۰۶۳	۲،۶۶۷،۳۱۱	۴،۰۹۴،۴۶۷
گیلان	۳۲،۴۷۶	۱۷۲،۸۸۲	۷۶۹،۸۸۲	۶۰۹،۹۲۸	۱،۵۸۵،۱۶۷
لرستان	۳۶،۴۰۳	۲۵۳،۵۱۹	۱۷۸،۶۱۴	۱،۵۸۹،۱۷۳	۲،۰۵۷،۷۰۸
مازندران	۲۵۶،۶۷	۳۵۹،۹۴۶	۲۱۱،۶۳۴	۲،۴۳۱،۴۵	۳،۲۵۹،۷۱۰
مرکزی	۶۷،۱۶۳	۴۴۴،۷۷۹	۱۳۱،۸۸۳	۲،۶۵۹،۵۵۴	۳،۳۰۳،۳۷۹
هرمزگان	۱۱۱،۴۴	۴۳۰،۷۹۷	۸۲۷،۱۰۳	۷۸۴،۹۷۴	۲،۱۵۴،۳۱۹
همدان	۹۹،۵۳۵	۲۰۸،۸۲۴	۵۸،۲۴۹	۹۱۷،۳۲۳	۱،۲۸۳،۹۳۱
یزد	۸۰،۶۲۱	۹۲،۸۲۹	۱۹،۴۲۸	۱،۲۶۵،۸۷	۱،۴۵۸،۷۵۷
روش های نوین	۳۸۴۳،۲۸۴	۱۲،۴۴۷	.	.	۳،۸۵۵،۸۳۲
کل کشور	۷۶۲۴،۴۱۳	۱۱،۲۲۸،۳۱۷	۷،۸۸۱،۸۹۵	۷۴،۵۵۰،۶۹	۱۰،۲۸۵،۳۱۹





اطلاع‌نگاشت ۵-۴. عملکرد طرح‌های مبتنی بر نیاز و مناسبت‌ها

## ۵-۶. مراکز نیکوکاری

کمیته امداد امام خمینی<sup>(ه)</sup> به عنوان نهادی مردمی، با حمایت دولت و مشارکت مردم در جهت رسیدگی به نیازمندان گام برمی‌دارد.

برای این منظور و با هدف سامان‌دهی مشارکت‌های مردمی و نهادینه‌شدن احسان و نیکوکاری، این نهاد با حمایت از تشکیل «مراکز نیکوکاری» زمینه مناسبی برای شناسایی نیازمندان واقعی و توانمندسازی آنان توسط ظرفیت‌های عظیم مردمی فراهم نموده است.

اهم اهداف مراکز نیکوکاری عبارتند از:

- ۱- ایجاد شبکه ارتباطی و حمایتی با تمرکز بر محله و محوریت مساجد.
- ۲- واگذاری امور خدمات‌رسانی محرومین به مردم.
- ۳- شناسایی، ارتباط و تعامل با خیرین و مؤسسات خیریه.
- ۴- شناسایی و جذب انفاقات و کمک‌های متنوع مردمی.
- ۵- ارتقای فرهنگ انفاق، نیکوکاری و نועدوستی.
- ۶- ایجاد همبستگی، تکافل و توزان اجتماعی.

در حال حاضر و پس از حدود ۱۲ سال از پیگیری جدی و عملیاتی شدن ایده مراکز نیکوکاری ۸,۶۹۹ مرکز نیکوکاری در سطح کشور فعالیت دارند.

در مراکز نیکوکاری، نیکوکاران به اقتضای توان مالی و یا تخصص و مهارت‌شان به نیازمندان مساعدت می‌نمایند و در واقع نیازهای محرومین با توانمندی مردم و با رعایت شأن، کرامت و آبروی نیازمندان، پیوند می‌خورد.

در این رابطه طی سال ۱۴۰۱ تعداد ۲,۰۹۹,۳۵۴ نفر مستحق و نیازمند به این مراکز برای دریافت خدمات مراجعه نموده‌اند که تعداد ۱,۲۵۹,۶۱۲ نفر مرد و تعداد ۸۳۹,۷۴۲ نفر زن بوده‌اند. خدمات و نوع تقاضا مراجعین به شرح زیر می‌باشد:

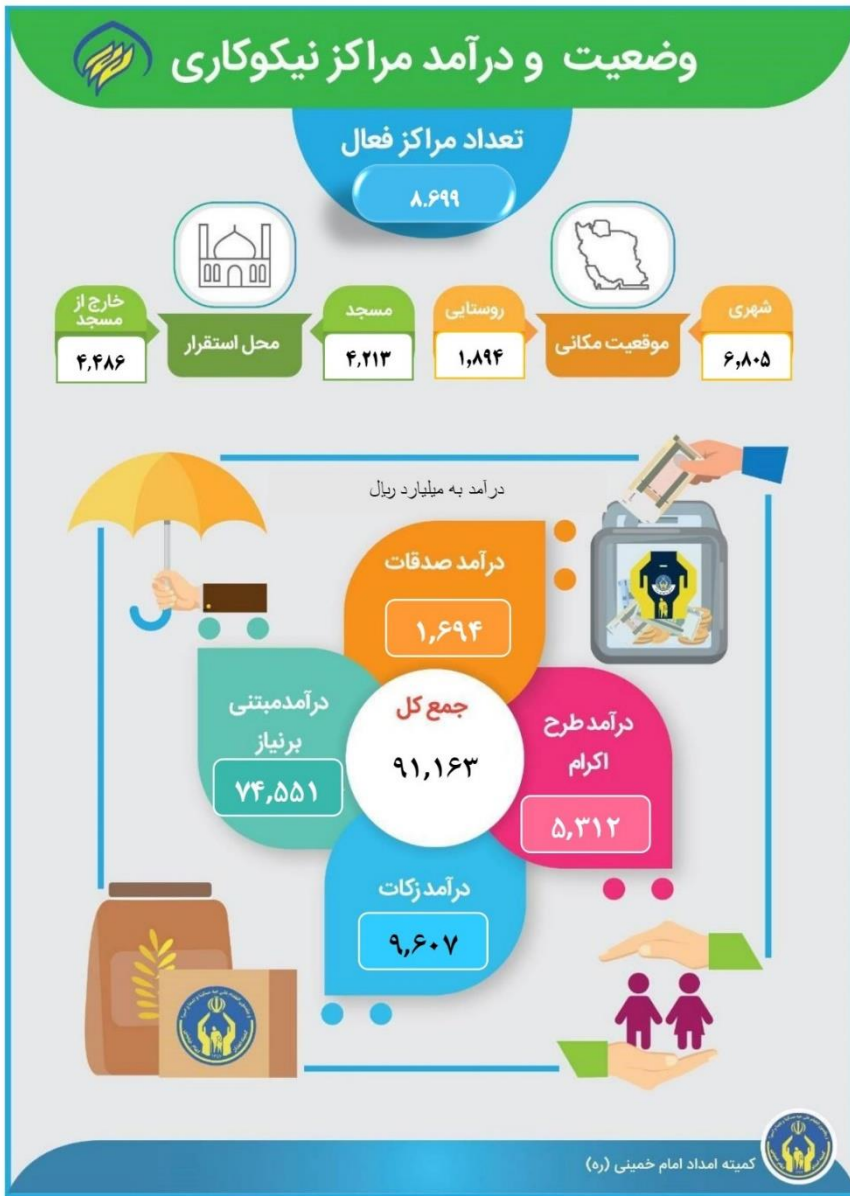
۹۱,۶۵۴ نفر فرهنگی، ۶,۱۹۹ نفر اشتغال، ۶,۱۰۳ نفر مسکن، ۵۷,۵۸۲ نفر درمان، ۳,۱۲۵ نفر جهیزیه، ۱۰۰,۹۵۴ معیشتی، ۱,۹۸۵ نفر وام، ۱,۸۲۹,۲۰۷ نفر کمک موردی و ۲,۵۴۵ نفر سایر.

جدول ۵-۷. وضعیت مراکز نیکوکاری محل و نوع فعالیت

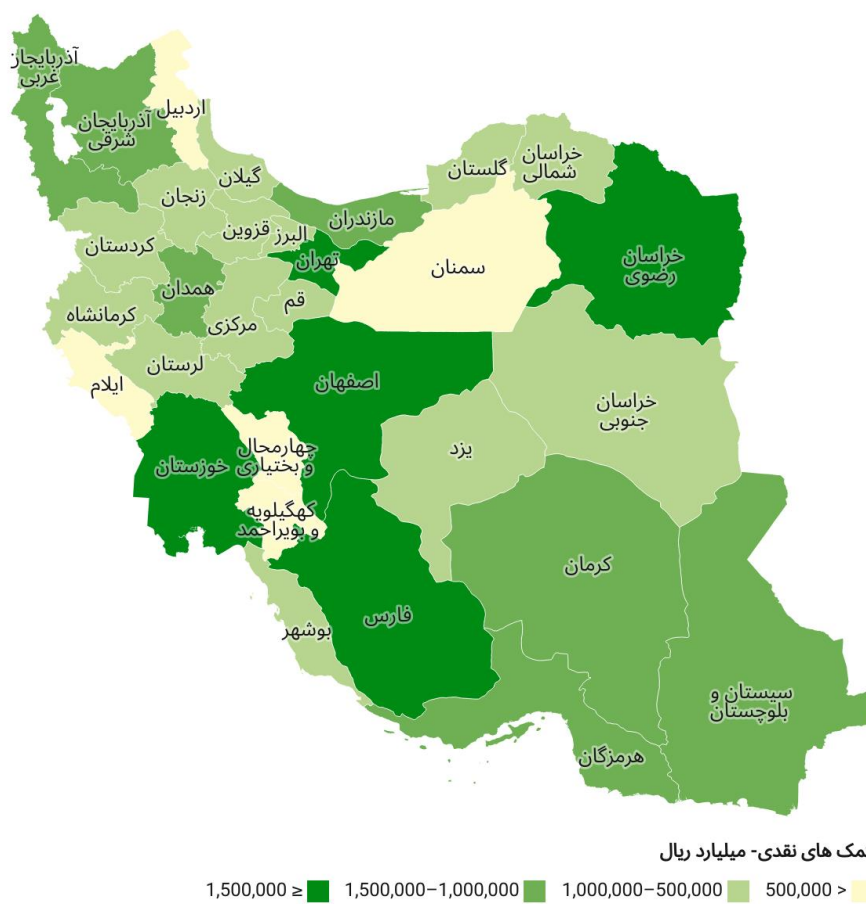
نام استان	تعداد مراکز	مکان		نوع فعالیت	
		روستایی	شهری	محل استقرار	محل استقرار
		مسجد	مسجد	محل استقرار	محل استقرار
آذربایجان شرقی	۳۰۲	۶۳	۲۳۹	۱۴۸	۱۵۴
آذربایجان غربی	۳۴۳	۷۳	۲۷۰	۱۲۸	۲۱۵
اردبیل	۱۵۸	۲۳	۱۳۵	۶۰	۹۸
اصفهان	۵۲۸	۹۲	۴۳۶	۲۱۶	۳۱۲
البرز	۴۳۱	۴۴	۳۸۷	۱۳۱	۳۰۰
ایلام	۸۱	۱۵	۶۶	۴۰	۴۱
بوشهر	۱۹۲	۴۴	۱۴۸	۱۲۲	۷۰
تهران	۹۷۵	۲۵	۹۵۰	۳۸۷	۵۸۸
چهارمحال و بختیاری	۱۴۰	۳۳	۱۰۷	۶۱	۷۹
خراسان جنوبی	۱۵۰	۵۷	۹۳	۷۷	۷۳
خراسان رضوی	۷۷۰	۲۷۹	۴۹۱	۴۳۸	۳۳۲
خراسان شمالی	۱۷۸	۶۶	۱۱۲	۱۰۲	۷۶
خوزستان	۲۰۰	۱۶	۱۸۴	۱۶۹	۳۱
زنجان	۱۸۱	۵۱	۱۳۰	۹۴	۸۷
سمنان	۱۶۰	۳۲	۱۲۸	۷۹	۸۱
سیستان و بلوچستان	۱۴۰	۱۶	۱۲۴	۹۹	۴۱
فارس	۳۹۶	۹۰	۳۰۶	۱۴۶	۲۵۰
قزوین	۱۷۸	۵۰	۱۲۸	۷۴	۱۰۴
قم	۱۲۱	۱۲	۱۰۹	۸۰	۴۱
کردستان	۱۰۱	۲۵	۷۶	۳۰	۷۱
کرمان	۴۴۵	۱۱۷	۳۲۸	۲۸۹	۱۵۶
کرمانشاه	۱۴۴	۱۵	۱۲۹	۷۷	۶۷
کهگیلویه و بویراحمد	۵۶	۱۵	۴۱	۳۷	۱۹
گلستان	۳۶۸	۱۳۵	۲۳۳	۱۷۷	۱۹۱
گیلان	۲۵۰	۷۸	۱۷۲	۹۰	۱۶۰
لرستان	۲۱۵	۵۴	۱۶۱	۸۸	۱۲۷
مازندران	۴۲۶	۱۰۰	۳۲۶	۱۷۹	۲۴۷
مرکزی	۳۲۹	۸۵	۲۴۴	۱۴۷	۱۸۲
هرمزگان	۲۱۱	۶۸	۱۴۳	۱۷۱	۴۰
همدان	۲۵۱	۷۷	۱۷۴	۱۵۹	۹۲
یزد	۲۷۹	۴۴	۲۳۵	۱۱۸	۱۶۱
کل کشور	۸۶۹۹	۱۸۹۴	۶۸۰۵	۴۰۲۱۳	۴۰۴۸۶

## جدول ۵-۸. عملکرد مراکز نیکوکاری (میلیون ریال)

نام استان	صدقات	طرح اکرام	زکات	مبتنی بر نیاز	جمع کل
آذربایجان شرقی	۹۹,۶۳۶	۱۱۶,۹۸۳	۱۸۹,۳۱۱	۲,۷۵۰,۷۱۱	۳,۱۵۶,۶۴۰
آذربایجان غربی	۳۴,۲۵۲	۲۰,۶۸۲	۱۶۱,۵۳۴	۳,۷۴۶,۸۸۶	۳,۹۶۳,۳۵۴
اردبیل	۲۹,۲۴۹	۴۴,۵۷۶	۶۵,۹۲۸	۶۳۳,۵۵۷	۷۷۳,۳۱۰
اصفهان	۱۷۱,۴۸۸	۴۸۱,۳۷۴	۵۲۱,۸۰۰	۴,۳۷۱,۵۳۳	۵,۵۴۶,۱۹۵
البرز	۱۹۹,۲۸۰	۴۷۷,۶۴۸	۲,۴۹۳,۰۱۲	۸,۳۷۲,۸۷۶	۱۱,۵۴۲,۸۱۵
ایلام	۶,۳۷۵	۲,۴۶۷	۳۰,۲۴۳	۴۵۳,۳۸۶	۴۹۲,۴۷۱
بوشهر	۲۲,۱۸۰	۷۱,۲۶۹	۳۴۲,۳۹۲	۱,۱۲۳,۸۹۹	۱,۵۵۹,۷۴۱
تهران	۳۵۹,۶۶۰	۷۴۶,۴۳۹	۷۳۷,۲۳۱	۱۱,۰۰۶,۱۹۱	۱۲,۸۱۹,۵۲۲
چهارمحال و بختیاری	۱۶,۱۸۵	۳۸,۸۲۵	۲۱,۲۹۱	۷۳۶,۶۳۳	۸۱۲,۹۳۴
خراسان جنوبی	۱۳,۸۳۵	۴,۸۶۶	۳۱,۶۰۹	۸۷۳,۶۱۳	۹۲۳,۹۲۳
خراسان رضوی	۷۰,۸۸۷	۱,۷۲۰,۰۴۹	۷۰۱,۴۸۵	۵,۵۷۲,۲۶۱	۸,۰۶۴,۶۸۲
خراسان شمالی	۳۱,۰۶۳	۲۰۰,۹۴۰	۲۶۸,۷۱۳	۸۵۸,۵۶۱	۱,۳۵۹,۲۷۶
خوزستان	۳۸,۳۸۷	۱۶۰,۷۴۰	۱۱۱,۸۶۲	۱,۴۱۳,۶۴۰	۱,۷۲۴,۶۲۹
زنجان	۵۸,۲۹۷	۱۵,۴۱۱	۱۲۲,۰۲۶	۱,۱۶۰,۹۸۹	۱,۳۵۶,۷۲۴
سمنان	۱۸,۶۱۰	۱۰۲,۵۷۵	۳۱۹,۷۷۱	۱,۱۳۲,۶۸۹	۱,۵۷۳,۶۴۴
سیستان و بلوچستان	۱۰	۱,۴۳۴	۷,۳۶۷	۳۰,۵۶۲۳	۳۱۴,۴۳۳
فارس	۱۷۵,۲۷۷	۲۴۶,۵۲۸	۵۸۶,۰۵۳	۱,۸۷۵,۴۶۳	۲,۸۸۳,۳۲۰
قزوین	۸,۶۶۴	۲۳,۴۳۸	۱۲۸,۲۰۵	۷۴۰,۱۸۳	۹۰۰,۴۹۱
قم	۳۴,۷۶۰	۱۴,۲۱۲	۲۰۳,۱۲۹	۴۷۱,۵۳۲	۷۲۳,۶۳۳
کردستان	۱۷,۲۱۹	۲۲,۳۱۳	۴۵,۵۷۳	۴۵۰,۲۹۱	۵۳۵,۳۹۵
کرمان	۲۱,۳۱۲	۲۳۶,۱۸۲	۵۵۸,۰۱۸	۱۲,۳۵۰,۵۶۵	۱۳,۱۶۶,۰۷۸
کرمانشاه	۱۸,۹۵۷	۳۲,۰۴۴	۱۵۵,۵۷۸	۹۴۵,۸۹۸	۱,۱۵۲,۴۷۶
کهگیلویه و بویراحمد	۷۲۵	۶۷۶	۲,۶۲۹	۲۷۸,۱۱۸	۲۸۲,۱۴۸
گلستان	۱۰,۹۹۷	۷۱,۷۱۳	۲۵۶,۲۵۷	۲,۶۶۷,۳۱۱	۳,۰۰۶,۲۷۸
گیلان	۶,۴۰۷	۱۸,۱۰۹	۳۲,۱۰۲	۶۰۹,۹۲۸	۶۶۶,۵۴۶
لرستان	۱۰,۸۲۲	۷۷,۵۸۱	۹۷,۸۶۰	۱,۵۸۹,۱۷۳	۱,۷۷۵,۴۳۶
مازندران	۶۴,۲۰۰	۴۶,۳۴۱	۲۵۱,۰۱۸	۲,۴۳۱,۴۵۶	۲,۷۹۳,۰۱۶
مرکزی	۳۳,۴۷۸	۱۰۹,۵۲۰	۷۲۰,۶۸۵	۲,۶۵۹,۵۵۴	۳,۵۲۳,۲۳۷
هرمزگان	۷,۳۵۲	۲,۷۳۴	۳۵,۲۸۸	۷۸۴,۹۷۴	۸۳۰,۳۴۸
همدان	۲۴,۹۵۱	۵۰,۳۰۷	۱۰۸,۷۳۰	۹۱۷,۳۲۳	۱,۱۰۱,۳۱۱
یزد	۸۹,۰۱۶	۱۵۳,۷۸۷	۳۱۰,۶۴۱	۱,۲۶۵,۸۱۹	۱,۸۱۹,۳۲۳
کل کشور	۱,۶۹۳,۵۳۰	۵,۳۱۱,۷۶۶	۹,۶۰۷,۳۴۱	۷۴,۵۵۰,۶۹۳	۹۱,۱۶۳,۲۳۰



اطلاع‌نگاشت ۵-۵. وضعیت و درآمد مراکز نیکوکاری



اطلاع نگاشت ۵- ۶. توزیع نسبی کمک های مردمی (نقدی)

جدول ۵-۹. کل درآمد کمک‌های مردمی بدون مراکز نیکوکاری (میلیون ریال)

نام استان	نقد	غیرنقد	کمک مستقیم	جمع کل
آذربایجان شرقی	۱,۳۲۲,۴۴۸	۲,۱۰۹,۳۳۰	۹۰۳,۸۰۳	۴,۳۳۵,۵۸۲
آذربایجان غربی	۱,۰۰۰,۴۳۶	۷۵۵,۲۹۰	۹۸۷,۰۳۰	۲,۷۴۲,۷۵۶
اردبیل	۴۰۲,۵۰۷	۲۵۹,۶۶۱	۱۲۳,۴۳۶	۷۸۵,۶۰۴
اصفهان	۲,۳۴۳,۴۰۳	۹۶۴,۷۱۱	۸۷۰,۳۹۷	۴,۱۷۸,۵۱۱
البرز	۷۷۴,۵۹۵	۲۸۳,۹۳۷	۲۸۷,۲۸۴	۱,۳۴۵,۸۱۶
ایلام	۳۶۹,۴۷۰	۳۸۴,۵۹۰	۹۰,۴۸۸	۸۴۴,۵۴۸
بوشهر	۷۹۲,۰۱۸	۶۶۲,۰۳۸	۵۸۱,۵۷۷	۲,۰۳۵,۶۳۳
تهران	۲,۷۴۷,۳۳۴	۱,۳۰۲,۷۸۹	۳۶۰,۸۰۳	۷,۶۵۸,۱۵۴
چهارمحال و بختیاری	۴۴۴,۴۰۵	۴۹۹,۷۶۶	۱۱۸,۲۷۲	۱,۰۶۲,۴۴۳
خراسان جنوبی	۸۴۹,۷۴۴	۲۶۹,۳۰۰	۱۲۰,۳۹۵	۱,۲۳۹,۴۳۸
خراسان رضوی	۲,۷۸۰,۵۷۰	۸۳۴,۷۱۶	۱,۱۵۹,۲۹۱	۴,۷۷۴,۵۷۷
خراسان شمالی	۵۹۴,۴۸۴	۱۷۱,۶۳۹	۲۳۶,۶۳۴	۱,۰۰۲,۷۵۷
خوزستان	۱,۶۵۲,۴۱۱	۸۵۷,۴۳۳	۶۴۴,۴۳۱	۳,۱۵۴,۲۷۵
زنجان	۵۴۰,۲۶۵	۵۰۲,۴۶۵	۳۴۰,۲۵۴	۱,۳۸۳,۹۸۴
سمنان	۴۱۸,۰۶۵	۲۱۷,۴۰۰	۵۵,۷۱۱	۶۹۱,۱۷۶
سیستان و بلوچستان	۱,۱۷۹,۱۲۱	۴۲۶,۳۸۰	۱۶۶,۲۲۵	۱,۷۷۱,۷۲۷
فارس	۱,۹۲۴,۰۱۷	۵۱۸,۰۲۰	۶۹۷,۰۹۷	۳,۱۳۹,۱۳۴
قزوین	۵۴۶,۵۹۶	۴۳۲,۸۱۳	۲۶۳,۰۰۳	۱,۲۴۲,۴۱۲
قم	۹۱۲,۴۶۳	۵۷۴,۴۸۵	۱۴۸,۸۵۹	۱,۵۰۱,۸۰۸
کردستان	۵۲۱,۹۷۳	۴۸۳,۶۴۴	۴۴۱,۸۱۷	۱,۴۴۷,۵۰۴
کرمان	۱,۴۹۵,۷۱۷	۱,۴۳۱,۹۷۹	۴۷۵,۷۳۲	۳,۴۰۳,۴۲۸
کرمانشاه	۷۳۵,۹۸۶	۲۱۳,۷۱۸	۳۵۸,۸۳۶	۱,۳۰۸,۵۴۰
کهگیلویه و بویراحمد	۴۱۷,۲۲۱	۱۴۸,۰۰۰	۳۴۳,۷۴۸	۹۰۸,۹۶۹
گلستان	۸۱۷,۲۲۴	۱,۲۹۴,۸۴۶	۶۹۳,۴۱۵	۲,۸۰۵,۴۸۶
گیلان	۷۹۴,۶۴۴	۳۶۲,۵۳۷	۱,۲۴۶,۳۷۱	۲,۴۰۳,۵۵۲
لرستان	۸۱۹,۵۷۲	۴۶۱,۹۵۵	۴۹۲,۶۰۴	۱,۷۷۴,۱۳۱
مازندران	۱,۴۴۸,۹۹۴	۸۶۹,۷۶۸	۵۶۵,۶۴۱	۲,۸۸۴,۴۰۴
مرکزی	۷۸۳,۱۴۳	۶۱۶,۷۱۵	۳۸۶,۵۵۹	۱,۷۸۶,۴۱۷
هرمزگان	۱,۱۳۲,۵۳۰	۵۳۰,۰۶۷	۱,۰۸۸,۶۹۱	۲,۷۵۱,۲۸۸
همدان	۱,۰۸۹,۸۲۶	۳۹۹,۱۹۲	۲۷۰,۹۹۲	۱,۷۶۰,۰۱۰
یزد	۶۴۴,۱۹۳	۳۲۶,۱۵۳	۴۹,۱۰۱	۱,۰۱۹,۴۴۸
درآمد متمرکز	۵,۴۲۱,۱۵۵	۱۲,۴۴۷	۰	۵,۴۳۳,۶۰۳
کل کشور	۳۷,۷۱۶,۵۳۱	۱۹,۱۷۸,۷۸۶	۱۷,۶۸۱,۷۹۷	۷۴,۵۷۷,۱۱۴







## ارزش ریالی خدمات ارائه شده به مددجویان

---

جدول ۶-۱. ارزش ریالی کمک معیشت پرداختی و کمک موردی به مددجویان (میلیون ریال)

نام استان	پرداخت کمک معیشت	پرداخت کمک‌های موردی
آذربایجان شرقی	۵,۸۵۳,۲۴۸	۲,۸۶۹,۵۳۴
آذربایجان غربی	۷,۴۸۱,۴۲۱	۲,۳۲۱,۰۱۲
اردبیل	۳,۷۷۰,۷۴۷	۷۴۴,۰۷۴
اصفهان	۱۰,۳۹۸,۷۰۹	۲,۸۳۹,۵۶۵
البرز	۲,۲۱۸,۰۷۵	۱,۱۵۳,۲۵۹
ایلام	۲,۶۳۵,۷۳۳	۷۵۸,۹۸۶
بوشهر	۳,۵۹۹,۱۲۳	۱,۰۸۹,۶۸۶
تهران	۵,۶۴۱,۱۰۲	۳,۱۸۴,۱۹۸
چهارمحال و بختیاری	۴,۱۳۳,۲۳۲	۱,۰۵۹,۱۶۲
خراسان جنوبی	۳,۸۷۰,۸۴۵	۹۹۷,۰۵۱
خراسان رضوی	۱۵,۱۵۰,۲۴۲	۳,۵۴۲,۹۰۷
خراسان شمالی	۴,۲۷۷,۰۱۶	۱,۰۴۴,۳۵۴
خوزستان	۱۱,۳۹۲,۱۶۶	۲,۴۸۵,۵۳۸
زنجان	۲,۱۳۱,۵۹۰	۹۱۷,۱۹۵
سمنان	۱,۳۹۸,۴۸۰	۳۵۲,۸۱۵
سیستان و بلوچستان	۱۹,۸۰۸,۵۲۱	۱,۸۵۲,۶۱۴
فارس	۱۳,۷۷۲,۸۴۲	۲,۳۲۹,۳۸۱
قزوین	۲,۵۸۳,۹۰۰	۹۲۵,۳۶۲
قم	۱,۷۰۷,۸۰۵	۱,۰۵۶,۴۹۹
کردستان	۶,۱۳۳,۵۴۰	۱,۱۷۱,۲۷۵
کرمان	۱۰,۷۷۰,۴۷۶	۳,۱۹۵,۴۹۸
کرمانشاه	۷,۰۲۰,۴۰۶	۱,۲۲۶,۳۵۳
کهگیلویه و بویراحمد	۴,۷۱۴,۰۷۶	۷۲۰,۶۰۳
گلستان	۶,۱۶۱,۰۴۴	۱,۸۸۲,۲۵۰
گیلان	۹,۹۵۱,۲۱۵	۱,۴۹۸,۲۷۶
لرستان	۹,۳۸۴,۵۷۵	۱,۲۰۶,۱۹۱
مازندران	۵,۴۸۸,۵۸۱	۱,۷۸۲,۴۵۳
مرکزی	۳,۴۵۴,۸۶۵	۱,۳۵۳,۱۲۴
هرمزگان	۸,۶۸۴,۰۶۸	۱,۷۷۲,۰۷۵
همدان	۴,۴۱۹,۲۷۹	۱,۵۲۸,۷۶۵
یزد	۱,۸۷۸,۸۱۰	۹۳۵,۱۳۸
ستاد مرکزی	۷,۵۰۴	۶۵۲,۱۰۱
کل کشور	۱۹۹,۸۹۳,۲۳۵	۵۰,۲۴۷,۲۹۶

جدول ۶-۲. ارزش ریالی خدمات بهداشتی و درمانی ارائه شده به مددجویان (میلیون ریال)

نام استان	فرانشیز و خدمات درمان	ارتقاء شاخص های بهداشتی نیازمندان	کمک به درمان بیماران صعب العلاج	رفع سوء تغذیه
آذربایجان شرقی	۸۲،۵۹۷	۱۹،۳۹۱	۴۶،۰۱۱	۶،۳۳۸
آذربایجان غربی	۷۲،۷۳۸	۱۰،۵۶۴	۲۶،۵۰۰	۴،۷۱۵
اردبیل	۶۶،۴۱۷	۵،۰۳۷	۱۸،۴۴۴	۳،۹۹۵
اصفهان	۹۱،۴۰۸	۱۶،۷۷۸	۶۱،۷۴۴	۱۵،۳۵۳
البرز	۳۲،۱۰۹	۴،۲۳۵	۱۱،۹۱۰	۳،۷۶۵
ایلام	۴۶،۴۷۴	۷،۴۴۷	۶،۸۲۲	۴،۷۲۸
بوشهر	۹۸،۸۸۰	۱۰،۴۷۲	۲۵،۷۳۹	۶،۰۲۰
تهران	۱۴۸،۹۳۲	۱۹،۲۱۳	۴۹،۸۹۴	۱،۵۷۸
چهارمحال و بختیاری	۳۴،۹۱۲	۴،۱۴۰	۱۸،۲۹۴	۴،۷۸۸
خراسان جنوبی	۳۷،۸۴۲	۸،۰۵۰	۲۳،۲۶۹	۳۹،۳۰۳
خراسان رضوی	۲۱۴،۳۵۳	۱۲،۱۵۰	۴۲،۰۶۳	۳۰،۸۳۵
خراسان شمالی	۴۳،۱۶۴	۱،۴۳۸	۱۸،۳۶۶	۹،۹۴۸
خوزستان	۱۳۱،۶۱۹	۲۹،۲۷۷	۵۷،۲۷۳	۲۸،۷۹۱
زنجان	۶۰،۰۹۲	۶،۲۰۵	۸،۲۸۰	۲،۰۹۸
سمنان	۲۰،۷۹۴	۳،۳۴۲	۱۱،۷۱۵	۴،۴۰۵
سیستان و بلوچستان	۳۲۳،۷۱۴	۳۳،۵۷۱	۵۰،۰۴۹	۴۲،۹۱۴
فارس	۱۱۲،۳۸۱	۱۷،۳۰۴	۶۲،۴۳۴	۱۸،۶۴۵
قزوین	۳۶،۲۶۰	۵،۷۲۷	۱۰،۵۸۲	۳،۶۰۳
قم	۷۸،۹۸۴	۶،۹۵۰	۱۵،۲۷۷	۱،۹۲۸
کردستان	۱۲۰،۴۵۹	۶،۶۵۵	۵۲،۴۲۸	۷،۰۶۰
کرمان	۱۱۶،۶۷۲	۳۳،۹۷۶	۳۷،۲۳۴	۷۲،۹۱۰
کرمانشاه	۷۱،۶۵۵	۸،۲۲۰	۲۶،۵۰۳	۶،۹۸۵
کهگیلویه و بویراحمد	۵۵،۸۲۲	۲۶۱	۶،۱۷۱	۸،۳۹۳
گلستان	۶۲،۸۹۵	۲۲،۶۴۹	۲۸،۶۲۲	۷،۴۴۸
گیلان	۱۲۰،۰۴۷	۱۶،۳۴۸	۶۱،۷۰۹	۳،۷۱۵
لرستان	۱۰۱،۵۶۹	۶،۷۱۶	۲۰،۷۳۶	۱۷،۷۷۸
مازندران	۱۰۳،۴۰۰	۱۴،۸۲۶	۴۷،۸۷۴	۴۷،۹۷۸
مرکزی	۷۹،۵۵۴	۱۰،۲۲۸	۲۴،۱۲۳	۴،۵۶۷
هرمزگان	۶۱،۲۲۱	۱۵،۰۳۲	۱۱،۶۱۸	۱۶،۹۳۸
همدان	۵۶،۰۲۹	۱۵،۹۲۰	۳۵،۱۷۸	۵،۸۷۰
یزد	۳۶،۹۴۷	۳،۴۶۵	۱۵،۲۵۳	۵،۳۴۶
ستاد مرکزی	۱۶،۸۷۷	۰	۰	۰
کل کشور	۲،۷۳۶،۸۱۵	۳۷۵،۵۸۷	۹۳۲،۱۱۲	۴۳۸،۷۳۴

جدول ۶-۳. ارزش ریالی خدمات بیمه اجتماعی ارائه شده به مددجویان (میلیون ریال)

نام استان	سهم بیمه خانوارهای روستایی و عشایر	حق بیمه مددجویان طرح های اشتغال	حق بیمه زنان سرپرست خانوار
آذربایجان شرقی	۱۷۶۰۳	۳۴،۳۰۷	۷۱،۲۳۴
آذربایجان غربی	۹،۲۷۴	۶،۲۸۰	۷۹،۴۰۰
اردبیل	۹،۳۹۴	۷،۰۲۴	۵۳،۸۶۷
اصفهان	۱۲،۳۵۱	۲۵،۸۲۱	۱۵۴،۴۷۹
البرز	۴۶۷	۶۳۶	۲۸،۸۲۸
ایلام	۵،۵۶۹	۱۴،۰۹۳	۳۲،۷۶۰
بوشهر	۴،۷۷۴	۵،۹۲۵	۴۳،۳۲۴
تهران	۱،۹۲۱	۱۰،۵۱۰	۱۷۶،۹۰۴
چهارمحال و بختیاری	۶،۶۲۰	۲۰،۳۱۸	۲۵،۲۹۵
خراسان جنوبی	۱۴،۶۵۷	۱۷،۴۷۴	۳۵،۹۹۰
خراسان رضوی	۳۱،۷۱۸	۱۵،۸۹۷	۲۱۳،۱۲۲
خراسان شمالی	۱۰،۱۲۸	۱۰،۳۰۷	۴۹،۰۴۴
خوزستان	۱۹،۴۹۸	۱۰،۳۳۶	۱۵۱،۸۴۵
زنجان	۴،۱۷۹	۶،۷۰۱	۲۰،۰۸۲
سمنان	۲،۴۲۵	۵،۷۳۳	۲۰،۱۰۵
سیستان و بلوچستان	۲۲،۳۳۳	۱،۷۲۱	۱۲۳،۸۰۷
فارس	۴۸،۱۵۴	۲۸،۸۰۶	۲۳۸،۵۴۷
قزوین	۳،۶۵۰	۶،۱۶۸	۴۱،۸۲۷
قم	۹۳۰	۳۴۲	۳۰،۵۸۵
کردستان	۱۱،۲۴۱	۲۰،۲۰۴	۵۹،۹۵۶
کرمان	۲۰،۴۱۶	۲۶،۸۹۰	۱۰۴،۸۶۰
کرمانشاه	۱۴،۶۵۷	۱۲،۶۷۶	۸۳،۲۳۱
کهگیلویه و بویراحمد	۱۴،۱۳۱	۱۱،۸۵۸	۲۲،۲۱۶
گلستان	۱۱،۳۵۱	۱۶،۰۵۳	۵۸،۵۴۹
گیلان	۲۷،۸۷۶	۱۵،۶۴۷	۹۴،۲۶۶
لرستان	۱۶،۵۴۰	۲۰،۶۵۱	۱۲۰،۸۰۱
مازندران	۱۴،۰۷۱	۲۶،۶۹۷	۸۹،۴۳۹
مرکزی	۷،۶۶۸	۸،۰۹۸	۵۵،۱۸۸
هرمزگان	۱۵،۵۸۵	۱۴،۹۳۹	۷۴،۲۰۱
همدان	۶،۰۹۵	۸،۰۶۴۳	۹۷،۹۳۹
یزد	۱،۵۷۴	۲،۱۳۰	۲۱،۲۷۵
<b>کل کشور</b>	<b>۳۸۶،۸۴۹</b>	<b>۴۸۴،۸۸۵</b>	<b>۲،۴۷۲،۹۶۵</b>

جدول ۶-۴. ارزش ریالی خدمات فرهنگی به مددجویان (میلیون ریال)

نام استان	شهریه دانشجویان	کمک هزینه تحصیلی به دانش آموزان	خدمات فرهنگی به دانش آموزان، دانشجویان و طلاب
آذربایجان شرقی	۸,۴۰۴	۱۲۸,۰۶۱	۱۴,۴۹۳
آذربایجان غربی	۱۲,۴۲۱	۱۳۱,۹۱۵	۱,۰۳۷
اردبیل	۸,۹۸۱	۵۶,۲۶۹	۱,۶۷۷
اصفهان	۳۶,۲۸۹	۲۵۶,۸۸۲	۳۶,۶۵۳
البرز	۸,۱۲۴	۳۶,۴۸۷	۱,۸۷۷
ایلام	۹,۰۸۱	۸۸,۷۸۶	۸۶۳
بوشهر	۱۵,۸۶۶	۱۵۵,۷۰۲	۲,۷۳۷
تهران	۲۱,۴۹۱	۱۲۳,۳۹۷	۱۳,۴۴۷
چهارمحال و بختیاری	۱۰,۵۶۹	۸۱,۵۷۲	۲,۱۶۲
خراسان جنوبی	۶,۹۷۳	۱۲۴,۳۳۵	۱,۲۷۰
خراسان رضوی	۳۰,۷۰۴	۲۱۳,۲۰۹	۵۴۳
خراسان شمالی	۷,۶۴۰	۵۸,۴۳۴	۲,۲۱۰
خوزستان	۳۱,۰۴۵	۲۱۷,۲۴۱	۲۴,۰۷۶
زنجان	۲,۷۳۶	۵۷,۹۴۹	۸۹۱
سمنان	۵,۶۶۳	۴۲,۲۵۳	۶,۱۵۹
سیستان و بلوچستان	۴۰,۷۴۲	۵۱۷,۸۲۸	۲,۴۸۴
فارس	۳۰,۷۰۳	۲۰۷,۳۷۳	۲,۳۹۸
قزوین	۳,۲۰۴	۵۶,۷۹۵	۱,۰۴۹
قم	۷,۱۹۲	۶۴,۷۵۷	۲,۱۷۸
کردستان	۸,۲۷۶	۹۸,۲۶۱	۸۹۴
کرمان	۴۵,۳۵۹	۱۹۱,۵۶۱	۱,۵۲۶
کرمانشاه	۱۱,۴۳۰	۱۰۵,۷۷۴	۹۹۱
کهگیلویه و بویراحمد	۱۲,۶۳۵	۱۰۶,۰۵۸	۳۴۹
گلستان	۱۴,۷۱۴	۱۰۳,۳۵۸	۸۱۰
گیلان	۱۴,۱۷۶	۹۶,۳۸۴	۱,۲۵۰
لرستان	۲۶,۱۳۱	۱۴۹,۸۵۵	۲,۳۷۹
مازندران	۱۵,۵۵۲	۹۳,۰۰۹	۳,۷۵۲
مرکزی	۱۳,۳۸۳	۹۵,۰۰۲	۱,۴۸۲
هرمزگان	۲۱,۶۲۶	۱۹۵,۹۵۳	۴,۱۴۲
همدان	۶,۰۶۶	۱۰۵,۱۶۷	۲,۳۳۵
یزد	۴,۹۲۴	۴۰,۶۵۲	۳۱۴
ستاد مرکزی	۰	۱۹۶,۶۱۸	۶۵,۶۱۹
کل کشور	۴۹۲,۰۹۷	۴,۱۹۶,۸۸۵	۲۰۴,۰۴۳

ادامه جدول ۶-۴. ارزش ریالی خدمات فرهنگی به مددجویان (میلیون ریال)

نام استان	آگاه‌سازی و آموزش مهارت‌های زندگی	راهنمایی و مشاوره تخصصی	برگزاری اردوهای آموزشی، تربیتی و زیارتی
آذربایجان شرقی	۱۰۶۸۷	۱،۸۴۱	۵۰،۶۲۴
آذربایجان غربی	۵،۵۷۸	۱،۱۶۹	۱۳،۲۶۷
اردبیل	۵،۹۱۶	۲۹۷	۱۴،۰۵۶
اصفهان	۲۸،۰۰۵	۳۶۸۰	۵۷،۵۸۰
البرز	۴،۷۶۸	۱،۷۶۵	۲۶،۷۵۱
ایلام	۳،۳۲۲	۱۰	۲۲،۳۲۶
بوشهر	۱،۴۵۱	۱،۷۱۳	۱۸،۷۰۲
تهران	۱۰،۹۷۷	۲،۴۱۹	۵۹،۱۰۲
چهارمحال و بختیاری	۴،۶۵۰	۶۷	۱۲،۲۲۹
خراسان جنوبی	۷،۵۷۳	۳۷۲	۱۸،۳۷۷
خراسان رضوی	۳۰،۰۸۹	۲،۸۸۰	۴۷،۳۱۳
خراسان شمالی	۷،۶۷۴	۴۸۶	۱۱،۶۱۱
خوزستان	۱۱،۱۳۸	۲،۳۳۹	۴۷،۱۳۵
زنجان	۳،۳۸۵	۱۴۰	۱۷،۲۵۳
سمنان	۲،۳۱۶	۳۶۰۹	۱۳،۴۲۱
سیستان و بلوچستان	۴،۴۱۳	۲،۳۲۲	۳۹،۳۸۰
فارس	۲۶،۹۶۱	۵۱۱	۵۸،۹۱۵
قزوین	۵،۳۹۰	۱۶۴	۲۱،۲۶۳
قم	۸،۰۵۳	۲۵۱	۱۶،۸۴۷
کردستان	۳،۳۴۴	۷۰۰	۶،۳۸۵
کرمان	۲۱،۴۱۱	۱،۱۸۱	۵۱،۲۹۹
کرمانشاه	۴،۶۶۵	۱،۱۳۹	۲۱،۶۱۳
کهگیلویه و بویراحمد	۲،۴۳۶	۵۰۰	۲۳،۲۲۳
گلستان	۷،۳۸۷	۱،۵۴۸	۲۳،۹۰۰
گیلان	۹،۶۵۰	۵۰۰	۲۲،۴۸۷
لرستان	۵،۷۶۹	۱،۳۶۶	۲۰،۵۲۹
مازندران	۱۰،۰۸۹	۵۵۳	۲۷،۷۵۷
مرکزی	۵،۲۳۰	۶۴۷	۲۰،۵۳۰
هرمزگان	۶،۴۴۱	۶۷۴	۳۷،۳۵۶
همدان	۱۰،۴۰۸	۱،۲۶۷	۲۳،۶۲۰
یزد	۴،۹۷۳	۱،۸۵۴	۱۱،۹۲۷
ستاد مرکزی	۲۶،۳۷۰	۲۳۰،۴۸۰	۷۵۱
کل کشور	۳۰۰،۵۱۹	۲۶۸،۴۴۳	۸۵۷،۵۲۸

جدول ۶-۵. ارزش خدمات مسکن ارائه شده به مددجویان (میلیون ریال)

نام استان	کمک به خرید مسکن	کمک به احداث و تکمیل مسکن	کمک به تعمیر مسکن
آذربایجان شرقی	۷۲,۸۳۷	۶۱۰,۴۳۵	۸۲,۸۳۱
آذربایجان غربی	۳,۷۶۷	۴۹۷,۳۸۲	۲۹۰,۹۵۸
اردبیل	۹,۲۵۴	۳۱۷,۱۴۴	۳۷,۶۸۸
اصفهان	۹۳,۶۲۷	۸۱۱,۴۷۱	۱۴۵,۶۲۲
البرز	۱۵۲,۲۵۲	۴۵,۳۱۴	۲۵,۱۳۶
ایلام	۱,۳۴۵	۲۸۹,۲۲۷	۴۷,۳۱۵
بوشهر	۱۸,۰۷۸	۳۰۵,۵۲۹	۵۵,۱۷۵
تهران	۱۰۴,۲۶۴	۱۳,۸۵۹	۸۸,۳۲۴
چهارمحال و بختیاری	۱۲۷,۵۳۰	۴۲۳,۱۵۲	۱۰۹,۶۵۷
خراسان جنوبی	۰	۷۷۶,۶۷۱	۳۴,۷۱۴
خراسان رضوی	۱۰۸,۸۸۹	۱۰,۲۴,۰۱۵	۲۱۴,۸۱۶
خراسان شمالی	۶,۴۰۰	۱,۲۴۷,۶۹۶	۱۲۰,۵۴۱
خوزستان	۱۱,۲۳۱	۸۲۲,۷۶۹	۷۹,۴۲۶
زنجان	۱۶,۹۰۰	۲۸۴,۳۹۴	۸۵,۱۱۷
سمنان	۳,۶۵۹	۱۷۰,۵۲۰	۴۸,۴۹۷
سیستان و بلوچستان	۲,۲۰۰	۲,۱۰۳,۱۷۰	۱۶۰,۷۲۶
فارس	۳۲,۴۱۰	۷۴۹,۷۳۷	۲۸۴,۵۹۲
قزوین	۲۷,۳۲۸	۲۳۴,۴۴۳	۵۶,۵۶۵
قم	۱۰,۲۵۰	۱۴۰,۳۲۹	۵۹,۵۹۹
کردستان	۲۵,۶۳۱	۴۱۰,۳۶۸	۲۲۱,۰۶۹
کرمان	۸,۱۶۹	۱,۵۵۹,۴۳۳	۲۶۴,۴۹۷
کرمانشاه	۷,۳۴۴	۱۹۰,۴۸۶	۵۱,۴۰۱
کهگیلویه و بویراحمد	۱,۴۰۰	۳۲۰,۰۶۱	۱۱۱,۸۶۵
گلستان	۹,۶۲۸	۷۹۱,۰۱۴	۳۵,۵۱۷
گیلان	۴,۲۰۰	۳۵۲,۷۶۳	۵۵,۹۶۸
لرستان	۱۴,۴۰۰	۵۶۵,۰۹۷	۷۲,۸۷۴
مازندران	۲۳,۰۸۰	۴۰۲,۹۱۸	۱۲۳,۱۷۴
مرکزی	۳,۵۰۹	۴۰۲,۶۸۳	۱۱۸,۹۳۴
هرمزگان	۸۰۰	۵۴۲,۲۱۴	۷۱,۷۳۲
همدان	۶۷,۹۱۵	۴۰۰,۱۰۱	۱۰۸,۷۷۳
یزد	۳,۴۰۰	۱۳۶,۴۸۹	۹۹,۷۱۳
ستاد مرکزی	۰	۲۰۴,۰۱۰	۴,۴۷۵
کل کشور	۹۷۱,۶۹۶	۱۷,۱۴۴,۸۹۰	۳,۳۶۷,۲۹۳

جدول ۶-۶. ارزش ریالی خدمات اشتغال ارائه شده به مددجویان (میلیون ریال)

نام استان	کاریابی	آموزش‌های کسب‌وکار	پایدارسازی فعالیت‌های اشتغال	ایجاد و توسعه مشاغل نوین و دانش بنیان	بازاریابی محصولات مددجویان
آذربایجان شرقی	۵،۲۹۸	۲۴،۳۹۰	۶۴،۳۴۵	۵۷۱	۴،۹۶۷
آذربایجان غربی	۲۸،۰۴۱	۳۲،۳۹۷	۱۱۷،۴۶۶	۴۱۵	۴۰
اردبیل	۸،۴۲۶	۱۰،۱۵۵	۱۳،۵۷۰	۲۵	۳۵۵
اصفهان	۵۴،۶۹۱	۳۸،۸۷۶	۷۹،۹۳۵	۳،۷۱۳	۶۸۱
البرز	۸،۰۲۲	۱۲،۴۸۸	۲۶،۳۴۹	۲۰۱	۳۰۱
ایلام	۹،۹۰۷	۱۳،۰۰۸	۵۸،۳۱۹	۱،۳۵۰	۵۰۰
بوشهر	۱۸،۷۷۵	۲۸،۲۸۰	۵۷،۶۷۵	۲،۴۴۵	۴،۱۰۲
تهران	۱۶،۲۰۸	۳۳،۴۰۳	۷،۳۴۵	۴،۸۵۷	۲،۱۶۱
چهارمحال و بختیاری	۶،۵۷۶	۱۵،۱۵۰	۴۲،۸۵۹	۶۶۴	۸۰۶
خراسان جنوبی	۱۲،۰۶۸	۲۶،۲۸۸	۸۱،۶۴۹	۱،۱۲۰	۱،۳۶۸
خراسان رضوی	۳۶،۳۷۳	۴۵،۷۷۶	۱۶۶،۰۱۳	۰	۸،۶۵۸
خراسان شمالی	۲۲،۶۰۶	۸،۱۲۴	۴۵،۷۸۹	۲۹۱	۲۹۵
خوزستان	۱۶،۸۰۱	۶۰،۵۰۱	۱۲۷،۰۵۵	۳۶۴	۱،۱۶۲
زنجان	۶،۲۴۶	۹،۹۰۰	۷،۴۲۹	۱،۱۴۵	۷۳۹
سمنان	۱۱،۹۱۵	۷،۸۵۱	۳۵،۲۷۰	۸۵۷	۲،۹۲۲
سیستان و بلوچستان	۱۸،۴۰۸	۲۹،۳۴۷	۵۳،۱۴۶	۲،۱۶۵	۱،۴۴۲
فارس	۱۰،۷۹۳	۲۲،۹۸۹	۱۳۵،۸۴۷	۱،۶۱۵	۶،۴۴۵
قزوین	۴،۷۵۰	۱۰،۱۶۰	۴۴،۱۳۲	۷۲۱	۱،۶۶۳
قم	۳،۶۴۸	۱۴،۲۱۲	۲۴،۷۳۴	۴۸۲	۱،۷۶۱
کردستان	۹،۰۴۹	۲۷،۵۷۳	۵۲،۶۲۲	۵،۲۸۰	۰
کرمان	۱۴،۷۳۰	۳۲،۴۷۵	۴۵۷،۰۱۲	۳،۴۰۷	۱۹،۸۲۸
کرمانشاه	۹،۰۸۵	۲۵،۹۳۸	۲۷،۷۴۱	۰	۱۸۵
کهگیلویه و بویراحمد	۷،۹۰۵	۱۳،۳۴۲	۱۸،۷۴۹	۲۴۶	۱۳۰
گلستان	۱۲،۰۱۸	۳۰،۷۶۱	۴۳،۶۷۴	۵۰۰	۴۱۱
گیلان	۵،۸۷۰	۱۹،۸۲۸	۱۴،۳۱۳	۸۷۰	۲،۳۷۲
لرستان	۶،۵۷۹	۳۳،۴۵۵	۱۰،۳۴۸	۵۷۴	۲۱۰
مازندران	۶،۶۹۳	۴۳،۶۳۷	۱۵،۷۷۵	۶۲۲	۳،۱۱۹
مرکزی	۱۴،۱۰۳	۹،۶۷۴	۸۲،۰۱۴	۵۶۴	۱،۴۲۷
هرمزگان	۶،۹۹۷	۵۰،۳۰۴	۵۱،۹۴۷	۴،۷۳۹	۳،۰۶۸
همدان	۱۶،۰۷۴	۴۵،۹۵۱	۳۷،۸۱۸	۲،۳۶۰	۲،۹۵۶
یزد	۱۵،۷۶۲	۱۲،۰۹۳	۸،۲۱۶	۱،۷۵۶	۲۸۶
ستاد مرکزی	۰	۵۱،۸۸۴	۵۵۳،۹۸۲	۶،۳۸۷	۰
کل کشور	۴۲۴،۴۲۰	۸۴۰،۲۱۰	۲،۵۶۳،۱۳۶	۵۰،۳۰۶	۷۴،۳۵۹



جدول ۶-۷. ارزش ریالی سایر خدمات توانمندسازی به مددجویان (میلیون ریال)

نام استان	ارائه خدمات ویژه به سالمندان	تأمین لوازم ضروری زندگی مددجویان	کمک به آسیب دیدگان حوادث طبیعی
آذربایجان شرقی	۱۱,۲۴۰	۱۳۶,۳۴۷	۱,۸۶۵
آذربایجان غربی	۱۲,۴۰۰	۸۹,۲۸۶	۶۵۵
اردبیل	۶,۲۲۰	۵۶,۰۷۶	۷۶۰
اصفهان	۱۷,۴۹۶	۳۹۰,۹۱۷	۳۰۰
البرز	۳,۹۸۰	۵۸,۹۶۷	۱۷۰
ایلام	۱۰,۰۰۰	۸۳,۳۲۰	۲,۰۱۰
بوشهر	۶,۰۸۵	۵۰۸,۱۳۱	۵,۴۳۹
تهران	۹,۲۴۰	۸۲,۳۱۶	۵۷۰
چهارمحال و بختیاری	۱۰,۰۰۰	۱۷۲,۳۳۴	۵۱۰
خراسان جنوبی	۷,۱۲۵	۱۷۷,۲۵۵	۲۶۵
خراسان رضوی	۲۸,۶۹۵	۳۲۳,۴۳۲	۶,۲۴۰
خراسان شمالی	۸,۷۳۱	۱۰۷,۶۶۴	۴,۲۰۸
خوزستان	۱۷,۰۸۵	۵۵۰,۸۸۲	۴,۹۱۵
زنجان	۴,۰۷۵	۹۰,۳۱۰	۰
سمنان	۵,۰۰۰	۵۵,۲۸۶	۰
سیستان و بلوچستان	۲۵,۰۰۰	۲۳۰,۵۴۵	۱۹,۸۶۵
فارس	۲۹,۰۶۵	۲۲۷,۲۱۸	۸,۶۰۷
قزوین	۵,۰۰۰	۷۲,۲۶۹	۹۹۰
قم	۰	۵۳,۸۳۸	۱,۲۵۵
کردستان	۱۱,۰۴۵	۱۱۷,۴۲۰	۵۴۰
کرمان	۱۶,۹۱۴	۲۲۲,۱۶۹	۳۱,۹۴۴
کرمانشاه	۱۳,۱۵۵	۱۰۴,۷۰۳	۶۶۰
کهگیلویه و بویراحمد	۷,۲۴۵	۲۳۳,۹۶۳	۰
گلستان	۱۲,۰۷۳	۲۸۸,۶۰۳	۳,۹۳۷
گیلان	۲۴,۷۸۹	۸۵,۶۷۵	۱۱,۴۱۵
لرستان	۱۷,۱۶۵	۲۵۱,۷۱۹	۱,۱۰۷
مازندران	۱۱,۴۶۹	۱۶۷,۰۳۴	۷۹۰
مرکزی	۱۰,۰۰۰	۱۰۴,۸۳۸	۹۲۰
هرمزگان	۱۳,۱۴۰	۳۵۳,۱۸۱	۴۳,۲۶۸
همدان	۸,۱۰۵	۱۰۷,۸۴۰	۴۸۰
یزد	۴,۰۱۳	۱۳۵,۲۲۷	۹۹۴
ستاد مرکزی	۰	۱۵,۱۸۴	۰
<b>کل کشور</b>	<b>۳۶۵,۵۴۸</b>	<b>۵۶۵۴,۰۴۶</b>	<b>۱۵۴,۶۷۷</b>

جدول ۶-۸. ارزش ریالی سایر خدمات توانمندسازی به مددجویان (میلیون ریال)

نام استان	کمک به امر ازدواج نیازمندان	کمک به اسکان موقت مددجویان (اجاره و ودیعه)	ارائه خدمات حقوقی به نیازمندان
آذربایجان شرقی	۴۹۳،۸۸۴	۵۱،۷۶۲	۹۰۵
آذربایجان غربی	۴۸۲،۳۰۲	۲۵،۶۸۱	۲۲۲
اردبیل	۳۰۸،۳۸۳	۴۱،۵۰۳	۳۶۲
اصفهان	۶۴۳،۵۵۶	۱۲۹،۵۰۹	۴۶۶
البرز	۱۰۸،۴۸۸	۱۷،۲۷۹	۴۶۶
ایلام	۲۵۳،۳۸۱	۱۵،۷۵۰	۲۷۴
بوشهر	۳۶۰،۱۵۰	۲۶،۹۲۳	۱۸۵
تهران	۳۸۴،۲۵۳	۹۰،۴۲۸	۴۷
چهارمحال و بختیاری	۴۷۸،۰۰۹	۳۶،۱۳۱	۵۲۰
خراسان جنوبی	۴۶۲،۹۲۱	۲۵،۱۷۰	۳۵۷
خراسان رضوی	۱،۲۹۶،۵۸۸	۸۰،۰۱۱	۵۲۴
خراسان شمالی	۴۹۹،۸۴۱	۱۷،۰۰۳	۵۷۰
خوزستان	۱،۳۱۵،۸۹۲	۴۰،۷۱۹	۷۱۳
زنجان	۲۵۷،۷۵۲	۲۲،۳۸۴	۲۰۵
سمنان	۱۰۴،۳۱۲	۱۵،۹۸۵	۲۴۹
سیستان و بلوچستان	۲،۲۰۶،۵۵۸	۵۹،۴۳۵	۲۹۰
فارس	۱،۱۶۱،۲۶۴	۱۱۹،۴۵۹	۶۷۲
قزوین	۲۱۱،۴۶۶	۱۹،۲۰۸	۲۹۲
قم	۳۳۷،۸۱۲	۷۷،۷۳۵	۶۳۰
کردستان	۴۷۸،۱۲۹	۱۹،۸۲۶	۳۰۳
کرمان	۱،۴۸۳،۰۸۵	۷۵،۹۲۵	۲۴۵
کرمانشاه	۵۷۰،۰۸۱	۳۰،۰۶۰	۳۹۹
کهگیلویه و بویراحمد	۴۰۳،۲۴۴	۱۳،۸۲۱	۰
گلستان	۸۸۸،۸۲۵	۳۸،۷۲۹	۹۷
گیلان	۴۴۷،۵۲۶	۶۵،۸۴۸	۱۴۹
لرستان	۸۰۱،۰۲۵	۶۲،۸۹۷	۷۵۲
مازندران	۴۸۸،۴۵۳	۱۱۰،۱۳۱	۵۳۵
مرکزی	۲۴۶،۲۹۸	۴۵،۶۰۳	۶۷۱
هرمزگان	۱،۰۹۰،۹۷۷	۴۱،۹۷۷	۱۸۶
همدان	۴۴۰،۶۵۷	۶۶،۰۹۶	۳۲۵
یزد	۱۳۰،۰۶۴	۲۱،۴۶۵	۵۰۳
ستاد مرکزی	۱۶۰،۰۶۶	۲،۱۳۴	۰
کل کشور	۱۸،۸۵۱،۲۴۳	۱،۵۰۶،۵۸۵	۱۲،۱۱۴