



کارنامه آماری آزمون
سراسری
سال ۱۴۰۲

معاونت فنی و آماری
دفتر طرح و آمار

بِسْمِ اللَّهِ الرَّحْمَنِ الرَّحِيمِ

کارنامه آماری آزمون سراسری سال ۱۴۰۲

اسفندماه ۱۴۰۲

فهرست مطالب

۷	مقدمه
۸	مقدمه‌ای بر آزمون
۱۵	بخش اول اطلاعات کمی
۱۷	اطلاعات کلی داوطلبان هر دو نوبت آزمون سراسری سال ۱۴۰۲
۱۹	وضعیت کلی داوطلبان آزمون سراسری سال ۱۴۰۲ به تفکیک جنس، گروه آزمایشی و سهمیه‌نهایی
۲۱	فصل اول
۲۱	اطلاعات ثبت‌نام‌کنندگان
۲۲	اطلاعات ثبت‌نام‌کنندگان به تفکیک گروه آزمایشی و جنس
۲۴	اطلاعات ثبت‌نام‌کنندگان به تفکیک گروه آزمایشی و وضعیت تحصیل در آموزش عالی
۲۵	اطلاعات ثبت‌نام‌کنندگان به تفکیک گروه آزمایشی و سهمیه‌نهایی
۲۷	اطلاعات ثبت‌نام‌کنندگان به تفکیک گروه آزمایشی و سال تولد
۲۹	اطلاعات ثبت‌نام‌کنندگان به تفکیک گروه آزمایشی و استان محل اخذ آخرین مدرک تحصیلی
۳۰	اطلاعات ثبت‌نام‌کنندگان علاقه‌مند به رشته‌های تحصیلی دوره‌های پیام‌نور و غیرانتفاعی
۳۱	اطلاعات ثبت‌نام‌کنندگان به تفکیک گروه آزمایشی و نوع دیپلم
۳۲	اطلاعات ثبت‌نام‌کنندگان به تفکیک گروه آزمایشی و سال اخذ مدرک دیپلم
۳۴	وضعیت ثبت‌نام‌کنندگان معلول
۳۵	فصل دوم
۳۵	اطلاعات حاضران در جلسه (شرکت‌کنندگان) به تفکیک گروه آزمایشی و جنس
۳۷	اطلاعات حاضران در جلسه (شرکت‌کنندگان) به تفکیک گروه آزمایشی و وضعیت تحصیل در آموزش عالی
۳۸	اطلاعات حاضران در جلسه به تفکیک گروه آزمایشی و سهمیه‌نهایی

۴۰	اطلاعات حاضران در جلسه به تفکیک گروه آزمایشی و سال تولد
۴۲	اطلاعات حاضران در جلسه به تفکیک گروه آزمایشی و سال اخذ مدرک دیپلم
۴۴	اطلاعات حاضران در جلسه به تفکیک گروه آزمایشی و استان محل اخذ آخرین مدرک تحصیلی
۴۵	اطلاعات حاضران در جلسه به تفکیک گروه آزمایشی و نوع دیپلم
۴۶	وضعیت حاضران در جلسه معلول
۴۷	فصل سوم
۴۷	اطلاعات مجاز به انتخاب رشته شدگان در پذیرش باآزمون
۴۸	اطلاعات مجاز به انتخاب رشته شدگان در کلیه دوره‌ها به تفکیک گروه آزمایشی و دوره
۴۹	اطلاعات مجاز به انتخاب رشته شدگان دوره‌های روزانه و نوبت دوم به تفکیک گروه و جنس
۵۱	اطلاعات مجاز به انتخاب رشته شدگان دوره‌های روزانه و نوبت دوم به تفکیک گروه آزمایشی و وضعیت تحصیل در آموزش عالی
۵۲	اطلاعات مجاز به انتخاب رشته شدگان دوره‌های روزانه و نوبت دوم به تفکیک گروه آزمایشی و سهمیه نهایی
۵۴	اطلاعات مجاز به انتخاب رشته شدگان دوره‌های روزانه و نوبت دوم به تفکیک گروه آزمایشی و سال تولد
۵۶	اطلاعات مجاز به انتخاب رشته شدگان به تفکیک گروه آزمایشی و استان محل اخذ آخرین مدرک تحصیلی
۵۷	اطلاعات مجاز به انتخاب رشته شدگان دوره‌های روزانه و نوبت دوم به تفکیک گروه آزمایشی و سال اخذ مدرک دیپلم
۵۹	اطلاعات مجاز به انتخاب رشته شدگان دوره‌های روزانه و نوبت دوم به تفکیک گروه آزمایشی و نوع دیپلم
۶۰	وضعیت مجاز به انتخاب رشته شدگان معلول در دوره‌های روزانه و نوبت دوم
۶۱	فصل چهارم
۶۱	اطلاعات پذیرفته شدگان نهایی
۶۲	اطلاعات پذیرفته شدگان به تفکیک نوع پذیرش، گروه قبولی و دوره
۶۳	اطلاعات پذیرفته شدگان به تفکیک نوع پذیرش گروه قبولی و مقطع
۶۴	اطلاعات پذیرفته شدگان باآزمون به تفکیک گروه قبولی و جنس

۶۶	اطلاعات پذیرفته‌شدگان باآزمون به تفکیک گروه قبولی و وضعیت تحصیل در آموزش عالی
۶۷	اطلاعات پذیرفته‌شدگان نهایی باآزمون به تفکیک گروه قبولی و سهمیه نهایی
۶۹	اطلاعات پذیرفته‌شدگان نهایی باآزمون به تفکیک گروه قبولی و سال تولد
۷۱	اطلاعات پذیرفته‌شدگان نهایی باآزمون به تفکیک گروه قبولی و نوع دیپلم
۷۲	اطلاعات پذیرفته‌شدگان نهایی باآزمون به تفکیک گروه قبولی و سال اخذ مدرک دیپلم
۷۴	اطلاعات پذیرفته‌شدگان باآزمون به تفکیک گروه قبولی و استان محل اخذ آخرین مدرک تحصیلی
۷۵	اطلاعات پذیرفته‌شدگان نهایی باآزمون به تفکیک گروه قبولی و دوره
۷۷	اطلاعات پذیرفته‌شدگان نهایی باآزمون به تفکیک گروه قبولی و مقطع تحصیلی
۷۹	اطلاعات پذیرفته‌شدگان معلول در رشته‌های باآزمون
۸۰	وضعیت حائزان رتبه‌های کشوری اول تا دهم
۸۱	بخش دوم
۸۱	اطلاعات کیفی پذیرفته‌شدگان نهایی
۸۳	فصل اول
۸۴	بررسی کیفی نمرات خام دروس اختصاصی آزمون نوبت دوم پذیرفته‌شدگان باآزمون گروه علوم ریاضی و فنی
۸۶	بررسی کیفی نمرات خام دروس اختصاصی آزمون نوبت دوم پذیرفته‌شدگان باآزمون گروه علوم تجربی
۸۸	بررسی کیفی نمرات خام دروس اختصاصی آزمون نوبت دوم پذیرفته‌شدگان باآزمون گروه علوم انسانی
۹۰	بررسی کیفی نمرات خام دروس اختصاصی آزمون نوبت دوم پذیرفته‌شدگان باآزمون گروه هنر
۹۲	بررسی کیفی نمرات خام دروس عمومی و تخصصی پذیرفته‌شدگان باآزمون در گروه زبان
۹۵	فصل دوم
۹۵	بررسی کیفی نمرات خام دروس اختصاصی آزمون نوبت دوم پذیرفته‌شدگان باآزمون دوره روزانه گروه علوم ریاضی و فنی
۹۷	بررسی کیفی نمرات خام دروس اختصاصی آزمون نوبت دوم پذیرفته‌شدگان باآزمون دوره روزانه گروه علوم تجربی

۹۹ بررسی کیفی نمرات خام دروس اختصاصی آزمون نوبت دوم پذیرفته‌شدگان باآزمون دوره روزانه گروه علوم انسانی

۱۰۱ بررسی کیفی نمرات خام دروس اختصاصی آزمون نوبت دوم پذیرفته‌شدگان باآزمون دوره روزانه گروه هنر

۱۰۳ بررسی کیفی نمرات خام دروس اختصاصی آزمون نوبت دوم پذیرفته‌شدگان باآزمون دوره روزانه گروه زبان‌های خارجی

۱۰۵..... **فصل سوم**.....

۱۰۵ بررسی میانگین نمره قبولی پذیرفته‌شدگان رشته‌های باآزمون در گروه‌های مختلف

۱۱۱ بررسی رتبه کشوری اولین نفرات پذیرفته‌شده رشته‌های باآزمون در هر دوره

۱۱۲ روند تعداد ثبت‌نام‌کنندگان و پذیرفته‌شدگان در آزمون سراسری سال‌های ۱۳۷۹ الی ۱۴۰۲

مقدمه

سپاس بی‌کران پروردگار یگانه را سزااست که ما را به خلعتِ خلقت بیاراست و توفیق خدمتگزاری بر بندگانش ارزانی فرمود و سلام و درود بر فرستادگان گرامی‌اش، به‌ویژه خاتم آنان و عترت پاکش، خاصه امام منتظر عجل‌الله تعالی فرجه‌الشریف باد که با چراغ هدایت راه بشریت را به‌سوی کمال و سعادت فروزان ساختند.

سازمان سنجش آموزش کشور به‌منظور تحقق اهداف و وظایف سازمانی خود در بخش‌گزینش علمی داوطلبان و سنجش عملکرد آموزش عالی کشور و ایجاد تمرکز و ساماندهی در بخش انتشار آمار و اطلاعات داوطلبان و پذیرفته‌شدگان آزمون‌های رسمی کشور، مجموعه حاضر را با عنوان «کارنامه آماری آزمون سراسری سال ۱۴۰۲» که در بردارنده گزارش آماری ثبت‌نام‌کنندگان، حاضران در جلسه، مجاز به انتخاب رشته‌شدگان و پذیرفته‌شدگان و همچنین مقایسه آن‌ها به تفکیک‌های مورد نیاز در آزمون سراسری سال ۱۴۰۲ است، تدوین و در اختیار علاقه‌مندان قرار می‌دهد.

در این کارنامه سعی شده علاوه بر ارائه آمارهای مفید این آزمون به بررسی اجمالی این آمارها در ابعاد مختلف نیز پرداخته شود که می‌تواند مورد استفاده استادان، دانشجویان، محققان و علاقه‌مندان و همچنین برنامه‌ریزان و مسئولان اجرایی قرار گیرد. امید است این مجموعه برای محققان و علاقه‌مندان به مسائل آموزش عالی کشور مفید واقع شود. در خاتمه شایسته است از تلاش مستمر خانم زهرا شکوهی مدیرکل و به‌ویژه خانم آزاده بدریان رئیس گروه مدل‌های تصمیم‌گیری دفتر طرح و آمار که استخراج آمار، تهیه جداول، نمودارها و تدوین این کارنامه را متقبل شده‌اند و از هیچ کوششی در تهیه این کارنامه دریغ نمودند، تشکر و قدردانی نمایم.

با آرزوی توفیق الهی

احسان جمالی

معاون فنی و آماری

مقدمه‌ای بر آزمون

آزمون سراسری ورود به دانشگاه‌ها و مؤسسات آموزش عالی کشور، به منظور انتخاب مستعدترین ثبت‌نام‌کنندگان، توزیع پذیرفته‌شدگان در رشته‌های مختلف تحصیلی دانشگاه‌ها مطابق ظرفیت اعلام‌شده، تأمین نیروی انسانی متخصص و متعهد مورد نیاز کشور و فراهم نمودن زمینه رقابت سالم برای راه‌یابی ثبت‌نام‌کنندگان به مقاطع مختلف تحصیلات عالی، همه ساله از سوی سازمان سنجش آموزش کشور برگزار می‌شود.

آزمون سراسری سال ۱۴۰۲، برای اولین بار براساس مصوبه «سیاست‌ها و ضوابط ساماندهی سنجش و پذیرش متقاضیان ورود به آموزش عالی (پس از پایان متوسطه)» جلسه ۸۴۳ مورخ ۱۴۰۰/۴/۱۵ و ماده واحده «تکمیل و اصلاح موادی از سیاست‌ها و ضوابط ساماندهی سنجش و پذیرش متقاضیان ورود به آموزش عالی (پس از پایان متوسطه)» مورخ ۱۴۰۰/۴/۱۵ «جلسات ۸۵۵ و ۸۶۳ مورخ ۱۴۰۰/۱۱/۱۵ و ۱۴۰۱/۳/۱۷ شورای عالی انقلاب فرهنگی برگزار شد. براساس این مصوبات، تغییرات ذیل در آزمون سراسری سال ۱۴۰۲ نسبت به سال ۱۴۰۱ ایجاد شد:

- ۱- آزمون سراسری سال ۱۴۰۲، در دو نوبت (دی ماه ۱۴۰۱ و تیر ماه ۱۴۰۲) برگزار شد. در صورت یکسان بودن گروه آزمایشی دو نوبت آزمون داوطلب، بیشترین نمره کل آزمون اختصاصی در نمره‌کل‌نهایی لحاظ و اطلاع‌رسانی شد. داوطلبانی که در دو نوبت آزمون سراسری سال ۱۴۰۲ در دو گروه آزمایشی اصلی متفاوت (گروه‌های اصلی عبارتند از: علوم ریاضی و فنی، علوم تجربی و علوم انسانی) شرکت کرده بودند، باید در زمان تعیین شده، گروه آزمایشی اصلی که می‌خواستند از آن انتخاب رشته کنند را در حساب کاربری خود تعیین می‌کردند. در صورت عدم تعیین گروه آزمایشی توسط داوطلب در زمان مقرر، گروه آزمایشی اصلی نوبت دوم ملاک عمل قرار گرفت.
- ۲- دروس عمومی از آزمون اختصاصی (کنکور) سال ۱۴۰۲ حذف شد و داوطلبان فقط به سوالات دروس تخصصی پاسخ دادند. دروس عمومی از طریق سابقه تحصیلی در نمره‌کل‌نهایی لحاظ شد.
- ۳- زیرگروه رشته‌های تحصیلی حذف شد و ضرایب دروس کنکور و سوابق تحصیلی تغییر یافت.
- ۴- نمره کل سابقه تحصیلی به میزان ۴۰ درصد در گروه‌های آزمایشی اصلی و ۲۶ درصد در گروه‌های آزمایشی هنر و زبان‌های خارجی با تاثیر قطعی اعمال شد. همه داوطلبان موظف به ایجاد سابقه تحصیلی کامل گروه آزمایشی خود بودند. برای داوطلبانی که اقدام به ایجاد سوابق تحصیلی در دروس عمومی و اختصاصی نکرده بودند، نمره خام آن درس که سابقه تحصیلی نداشت، صفر لحاظ و سپس تراز شد.
- ۵- نمره کل سابقه تحصیلی توسط وزارت آموزش و پرورش محاسبه و به سازمان سنجش آموزش کشور ارائه شد.

۶- در گروه آزمایشی زبان‌های خارجی، آزمون اختصاصی از زبان‌های انگلیسی، آلمانی، فرانسه، روسی و ایتالیایی برگزار شد و داوطلب در زمان ثبت‌نام باید یکی از آن‌ها را برای پاسخگویی انتخاب می‌کرد. داوطلبانی می‌توانستند رشته‌محل‌های مربوط به زبان‌های انگلیسی، آلمانی، فرانسه، روسی و ایتالیایی را انتخاب کنند که صرفاً در آزمون اختصاصی مربوط به آن زبان شرکت کرده باشند و اجازه انتخاب کدرشته‌محل‌های به جز نوع زبان خارجی که انتخاب کرده بودند را نداشتند. برای انتخاب رشته‌محل‌های مربوط به سایر زبان‌های خارجی (بجز انگلیسی، آلمانی، فرانسه، روسی و ایتالیایی) محدودیتی وجود نداشت و ملاک گزینش علمی، نمره کل نهایی بدون توجه به نوع آزمون زبان اختصاصی بود.

سایر شرایط و ضوابط آزمون سراسری سال ۱۴۰۲ به شرح ذیل است:

* سهم نمره کل سابقه تحصیلی پایه دوازدهم نظام ۳-۳-۶ در گروه‌های آزمایشی علوم ریاضی و فنی، علوم تجربی و علوم انسانی آزمون سراسری سال ۱۴۰۲ به میزان ۴۰ درصد با تأثیر قطعی بود. میزان تأثیر سوابق تحصیلی دیپلم نظام سالی - واحدی/ترمی - واحدی در گروه‌های آزمایشی علوم ریاضی و فنی، علوم تجربی و علوم انسانی در آزمون سراسری سال ۱۴۰۲، ۳۰ درصد با تأثیر قطعی و میزان تأثیر سوابق تحصیلی پیش‌دانشگاهی نظام سالی - واحدی/ترمی - واحدی ۱۰ درصد با تأثیر قطعی در نمره کل سابقه تحصیلی (در مجموع ۴۰ درصد) بود.

* در گروه‌های آزمایشی هنر و زبان‌های خارجی سهم نمره کل سابقه تحصیلی پایه دوازدهم نظام ۳-۳-۶ آزمون سراسری سال ۱۴۰۲ به میزان ۲۶ درصد با تأثیر قطعی و میزان تأثیر سوابق تحصیلی دیپلم نظام سالی واحدی/ترمی واحدی، ۱۹/۵ درصد با تأثیر قطعی و میزان تأثیر سوابق تحصیلی پیش‌دانشگاهی نظام سالی واحدی/ترمی واحدی ۶/۵ درصد با تأثیر قطعی در نمره کل سابقه تحصیلی (در مجموع دیپلم و پیش‌دانشگاهی ۲۶ درصد) و فقط شامل دروس عمومی سابقه تحصیلی بود و مابقی به سهم نمره کل آزمون اختصاصی (کنکور) اضافه شد.

* ثبت‌نام و انتخاب رشته، برای رشته‌محل‌های پذیرش صرفاً با سوابق تحصیلی به صورت هم‌زمان و یکجا با انتخاب رشته‌ی رشته‌محل‌های پذیرش با آزمون و در یک فرم انتخاب رشته انجام شد. داوطلبان متقاضی رشته‌محل‌های صرفاً با سوابق تحصیلی نیازی به شرکت در آزمون سراسری نداشته و براساس معدل کتبی دیپلم گزینش شدند. داوطلبان حاضر در جلسه آزمون سراسری ۱۴۰۲ که مجاز به انتخاب رشته از رشته‌های با آزمون بودند، در یک فرم انتخاب رشته، براساس علاقه‌مندی خود، می‌توانستند رشته‌های پذیرش با آزمون و پذیرش صرفاً با سوابق تحصیلی را انتخاب

کنند. برای رشته‌های محل‌های با آزمون، گزینش براساس نمره کل نهایی (حاصل از نمره کل آزمون اختصاصی و نمره کل سابقه تحصیلی) صورت پذیرفت.

* براساس مصوبات جلسات بیست و چهارم و بیست و پنجم شورای سنجش و پذیرش دانشجو از آزمون سراسری سال ۱۴۰۱ به بعد، سوالات آزمون فقط بر مبنای نظام آموزشی جدید ۳-۳-۶ طرح می‌شود.

* دانش‌آموزان نظام آموزشی ۳-۳-۶ که دیپلم فنی و حرفه‌ای/کاردانش خود را در پایه دوازدهم تحصیلی اخذ می‌کنند می‌توانستند در آزمون سراسری شرکت نمایند. (دانش‌آموزان نظام سالی واحدی یا ترمی واحدی که دیپلم خود را در پایه یازدهم اخذ می‌کردند، در صورت اخذ مدرک پیش دانشگاهی یا کاردانی پیوسته مجاز به شرکت در آزمون سراسری بودند.)

* همه داوطلبان (اعم از دانش‌آموزان و فارغ‌التحصیلان شاخه‌های نظری، فنی و حرفه‌ای و کارو دانش، در تمام نظام‌های آموزش و پرورش و طلاب حوزه علمیه) برای شرکت در آزمون سراسری باید دارای نمره دروس عمومی سابقه تحصیلی می‌بودند در صورت عدم وجود نمره باید برای ایجاد نمره دروس عمومی اقدام می‌نمودند. عدم وجود نمره درس عمومی به منزله لحاظ نمودن نمره صفر برای آنها بود.

* در آزمون سراسری سال ۱۴۰۲ هر ثبت‌نام‌کننده می‌توانست بدون توجه به نوع دیپلم و تنها براساس علاقه‌مندی خود به رشته‌های تحصیلی، در یکی از پنج گروه آزمایشی علوم ریاضی و فنی، علوم تجربی، علوم انسانی، هنر و زبان‌های خارجی ثبت‌نام نماید. همچنین در آزمون سراسری به ثبت‌نام‌کنندگان گروه‌های آزمایشی علوم ریاضی و فنی، علوم تجربی و علوم انسانی اجازه داده شد تا در صورت تمایل به انتخاب و ادامه تحصیل در رشته‌های گروه آزمایشی هنر یا زبان‌های خارجی، علاقه‌مندی خود را در تقاضانامه ثبت‌نام برای شرکت در آزمون مستقل این دو گروه نیز اعلام نمایند.

* در آزمون سراسری سال ۱۴۰۲ همچون سال‌های ۹۶ و بعد از آن، علاوه بر اجرای ماده ۷۰ «قانون جامع خدمات‌رسانی به ایثارگران» و اصلاحیه بعدی آن در ماده ۴۷ «قانون الحاق برخی مواد به قانون تنظیم بخشی از مقررات مالی دولت (۲)» مصوب مجلس محترم شورای اسلامی مبنی بر اختصاص ۲۵ درصد از ظرفیت هر کدرشته-محل به «همسر و فرزندان شهدا»، «آزادگان و همسر و فرزندان آنان»، «جانبازان ۲۵ درصد به بالا و همسر و فرزندان آنان»، ماده ۹۰ قانون «برنامه پنج‌ساله ششم توسعه اقتصادی، اجتماعی، فرهنگی جمهوری اسلامی ایران (۱۴۰۰-۱۴۰۰)»

۱۳۹۶) نیز اجرا شد و براساس این ماده، ۵ درصد از ظرفیت هر کدرشته محل به داوطلبان ایثارگر شامل «جانبازان زیر ۲۵ درصد و همسران و فرزندان آنان»، «همسران و فرزندان رزمندگان با حداقل شش ماه حضور داوطلبانه در جبهه» اختصاص یافت، همچنین خالی مانده ظرفیت اختصاصی به ایثارگران ۲۵ درصد ظرفیت، به این داوطلبان اختصاص داده شد. البته شرط لازم برای پذیرش با استفاده از سهمیه ایثارگران، کسب ۷۰ درصد حدنصاب گزینش آزاد است.

* در آزمون سراسری سال ۱۴۰۲ طبق ماده ۶ آیین نامه اجرایی ماده ۷۰ قانون جامع خدمات رسانی به ایثارگران مصوب جلسه ۱۴۰۱/۵/۱۲ هیئت محترم وزیران، مضمولین سهمیه ایثارگر ۵ درصد ظرفیت ابتدا در سهمیه مناطق و آزاد گزینش و در صورت عدم قبولی در سهمیه ایثارگر ۵ درصد و سایر سهمیه های مجاز گزینش شدند.

* از آزمون سراسری سال ۹۶ به بعد گزینش رشته های دوره شهریه پرداز (پردیس خودگردان و ظرفیت مازاد) دانشگاه ها به صورت متمرکز صورت گرفت. (از سال ۱۳۹۹ نام دوره های ظرفیت مازاد و پردیس خودگردان رشته های وزارت بهداشت، درمان و آموزش پزشکی به شهریه پرداز تغییر یافت).

* در این آزمون نیز، آزمون عملی یا مصاحبه رشته های دارای شرایط خاص مانند نقاشی، ارتباط تصویری، علوم ورزشی و ... قبل از اعلام نتایج نهایی برگزار و نتایج نهایی آن همزمان با نتایج نهایی رشته های متمرکز اعلام شد.

* در آزمون سراسری سال ۱۴۰۲ نیز براساس مصوبات جلسه ۲۲ مورخ ۹۸/۹/۳۰ شورای سنجش و پذیرش دانشجو، انتخاب رشته و گزینش چهار رشته پزشکی، داروسازی، دندانپزشکی و دامپزشکی دانشگاه آزاد اسلامی، به صورت متمرکز با سایر رشته های تحت پوشش وزارت علوم، تحقیقات و فناوری و وزارت بهداشت، درمان و آموزش پزشکی توسط سازمان سنجش آموزش کشور انجام شد و داوطلبان گروه علوم تجربی مجاز به انتخاب رشته می توانستند در صورت تمایل کدرشته محل های مربوط به این چهار رشته را نیز مانند سایر کدرشته محل ها انتخاب کنند.

* طبق مصوبات جلسات ۱۴۰ به تاریخ ۱۳۹۹/۹/۱۸ و جلسه ۱۶۵ به تاریخ ۱۴۰۱/۵/۱۸ شورای ستاد راهبری اجرای نقشه جامع علمی کشور شورای عالی انقلاب فرهنگی، سهمیه ویژه بهیاران به مدت ۵ سال (در رشته پرستاری تا سال ۱۴۰۴ با شروع اجرا سال ۱۴۰۰ و در رشته های اتاق عمل و هوشبری از سال ۱۴۰۲ الی ۱۴۰۶) به میزان حداکثر ۵ درصد از ظرفیت هر یک از کدرشته محل های پرستاری، اتاق عمل و هوشبری، در تمامی دوره های روزانه، شهریه پرداز، دانشگاه آزاد اسلامی و غیرانتفاعی به جز رشته محل های مخصوص مناطق محروم، بلایای طبیعی و دارای تعهد خدمت و بورسیه، مقطع کارشناسی

پیوسته رشته‌های پرستاری، اتاق عمل و هوشبری به بهیاران حائز شرایط (مندرج در دفترچه‌های ثبت‌نام و انتخاب رشته) اختصاص می‌یابد.

* براساس مصوبه نوزدهمین جلسه شورای سنجش و پذیرش دانشجو مورخ ۹۸/۵/۵ در آزمون سراسری سال ۱۴۰۰ پذیرش زن و مرد در رشته‌های پزشکی، داروسازی و دندانپزشکی در دوره روزانه (به غیر از کدرشته‌های خاص، دارای تعهد خدمت و بورسیه‌ای)، حداقل ۳۰ درصد از هر جنس و در سایر دوره‌ها به صورت رقابتی انجام شد.

* طبق مصوبه افزایش ظرفیت رشته‌های پزشکی و دندانپزشکی شورای عالی انقلاب فرهنگی در سال ۱۴۰۲ (دومین سال اجرا)، ۳۵۲۰ نفر ظرفیت برای رشته پزشکی و ۴۶۵ نفر ظرفیت برای رشته دندانپزشکی با کدهای مستقل و تعهد خدمت در مناطق مشخص، اختصاص یافت که تعداد ۴۰۲۱ نفر در این کدرشته‌محل‌ها پذیرفته شدند.

* ثبت‌نام‌کنندگان گروه آزمایشی **علوم ریاضی و فنی** به ۱۰۵ سؤال اختصاصی در مدت ۱۴۵ دقیقه پاسخ دادند.
 * ثبت‌نام‌کنندگان گروه آزمایشی **علوم تجربی** به ۱۵۵ سؤال اختصاصی در مدت ۱۸۰ دقیقه پاسخ دادند. بهیاران علاوه بر سوالات فوق، به ۳۰ سوال درس بهیاری در مدت ۲۰ دقیقه نیز پاسخ دادند.

* ثبت‌نام‌کنندگان گروه آزمایشی **علوم انسانی** به ۸۰ سؤال اختصاصی در مدت ۸۵ دقیقه پاسخ دادند.

* ثبت‌نام‌کنندگان گروه آزمایشی **هنر** به ۱۰۰ سؤال اختصاصی در مدت ۱۱۵ دقیقه پاسخ دادند.

* ثبت‌نام‌کنندگان گروه آزمایشی **زبان‌های خارجی** به ۷۰ سؤال اختصاصی در مدت ۱۰۵ دقیقه پاسخ دادند.

* طبق مصوبات سی و دومین جلسه شورای سنجش و پذیرش دانشجو مورخ ۱۴۰۱/۶/۱۵ داوطلبان دارای دیپلم علوم و معارف اسلامی شرکت‌کننده در گروه علوم انسانی می‌توانستند براساس انتخاب خود در زمان ثبت‌نام در آزمون، به یکی از دفترچه‌های سوالات تخصصی گروه علوم انسانی یا دفترچه سوالات تخصصی مربوط به دروس متوسطه دیپلم علوم و معارف اسلامی پاسخ دهند.

*مواد امتحانی در آزمون سراسری ۱۴۰۲ به شرح جدول ذیل است:

ضریب	مواد امتحانی	آزمون اختصاصی
۱۲	ریاضی	گروه علوم ریاضی و فنی
۹	فیزیک	
۷	شیمی	
۷	ریاضی	گروه علوم تجربی
۱	زمین‌شناسی	
۱۲	زیست‌شناسی	
۷	فیزیک	
۹	شیمی	گروه علوم انسانی
۶	ریاضی	
۸	زبان و ادبیات فارسی (تخصصی)	
۵	علوم اجتماعی	
۲	روانشناسی	
۵	زبان عربی (تخصصی)	
۵	تاریخ و جغرافیا	
۵	فلسفه و منطق	
۲	اقتصاد	
۱۲	درک عمومی هنر	گروه هنر
۵	درک عمومی ریاضی-فیزیک	
۳	خلاقیت تصویری و تجسمی	
۱	زبان تخصصی	گروه زبان‌های خارجی

بخش اول

اطلاعات کمی

اطلاعات کلی داوطلبان هر دو نوبت آزمون سراسری سال ۱۴۰۲

* در مجموع دو نوبت آزمون سراسری سال ۱۴۰۲ (برای پذیرش باآزمون) تعداد ۱۱۷۷۰۶۳ نفر ثبت‌نام کرده‌اند که از این میان تعداد ۱۶۴۵۳۵ نفر فقط در نوبت اول (دی ماه) و ۲۶۱۹۹۴ نفر فقط نوبت دوم (تیر ماه) و ۷۵۰۵۳۴ نفر در هر دو نوبت اول و دوم ثبت‌نام کرده بودند. لازم به توضیح است این اعداد نشان‌دهنده تعداد واقعی افراد است یعنی چنانچه داوطلبی در بیش از یک گروه آزمایشی ثبت‌نام کرده باشد، فقط یکبار شمرده شده است.

* در مجموع دو نوبت آزمون سراسری سال ۱۴۰۲ (برای پذیرش باآزمون) تعداد ۱۱۷۷۰۶۳ نفر ثبت‌نام کرده‌اند. با توجه به امکان شرکت داوطلبان در گروه‌های آزمایشی هنر و زبان‌های خارجی علاوه بر گروه‌های اصلی، تعداد کل داوطلب ثبت‌نام کننده گروه‌های مختلف آزمایشی ۱۳۲۱۰۰۰ بوده که تعداد ۱۰۴۳۸۰۰ نفر از آنان فقط در یک گروه آزمایشی، تعداد ۱۲۲۵۸۹ نفر در دو گروه آزمایشی (یکی از گروه‌های آزمایشی اصلی علوم ریاضی و فنی یا علوم تجربی یا علوم انسانی و یکی از گروه‌های آزمایشی هنر یا زبان‌های خارجی) و تعداد ۱۰۶۷۴ نفر در سه گروه آزمایشی (یکی از گروه‌های آزمایشی اصلی علوم ریاضی و فنی یا علوم تجربی یا علوم انسانی و گروه‌های آزمایشی هنر و زبان‌های خارجی) ثبت‌نام نموده‌اند.

* تعداد ۷۴۱۸۰ نفر در زمان انتخاب رشته برای رشته‌های پذیرش صرفاً باسوابق تحصیلی ثبت‌نام نموده‌اند. * در مجموع در آزمون سراسری سال ۱۴۰۲ اعم از رشته‌های پذیرش باآزمون و رشته‌های پذیرش صرفاً باسوابق تحصیلی تعداد ۱۲۵۱۲۴۳ نفر ثبت‌نام کرده‌اند (چنانچه داوطلبی در بیش از یک گروه آزمایشی ثبت‌نام کرده باشد، فقط یکبار شمرده شده است). با توجه به امکان شرکت داوطلبان در گروه‌های آزمایشی هنر و زبان‌های خارجی علاوه بر گروه‌های اصلی، تعداد کل داوطلب ثبت‌نام کننده گروه‌های مختلف آزمایشی برای پذیرش باآزمون و رشته‌های پذیرش صرفاً باسوابق تحصیلی آزمون سراسری سال ۱۴۰۲، ۱۳۹۵۱۸۰ است. (داوطلب به تعداد گروه‌های آزمایشی که ثبت‌نام کرده، شمرده شده است).

* در این گزارش منظور از ثبت‌نام کننده، داوطلبانی است که فقط در نوبت اول (دی ۱۴۰۱) یا فقط در نوبت دوم (تیر ۱۴۰۲) یا در هر دو نوبت آزمون در یک یا چند گروه آزمایشی ثبت‌نام یا در زمان انتخاب رشته، فقط برای رشته‌محل‌های پذیرش صرفاً باسوابق تحصیلی، در آزمون سراسری سال ۱۴۰۲ ثبت‌نام نموده‌اند.

* در این گزارش منظور از حاضر در جلسه، داوطلبانی است که فقط در نوبت اول (دی ماه ۱۴۰۱) یا فقط در نوبت دوم (تیر ماه ۱۴۰۲) و یا هر دو نوبت در جلسه آزمون سراسری سال ۱۴۰۲ در یک یا چند گروه آزمایشی شرکت کرده‌اند.

جدول ۱: وضعیت کلی داوطلبان آزمون سراسری

تعداد	وضعیت	تعداد	وضعیت
۱۸۹۸۶۹	پذیرفته شده در رشته‌های با آزمون	۱۳۲۱۰۰۰	ثبت نام کننده برای شرکت در آزمون
۲۹۲۷۶۳	پذیرفته شده در رشته‌های صرفاً با سوابق تحصیلی	۷۴۱۸۰	ثبت نام کنندگان رشته‌های صرفاً با سوابق تحصیلی
۴۸۲۶۳۲	کل پذیرفته شدگان (اعم از با آزمون و صرفاً با سوابق تحصیلی)	۱۳۹۵۱۸۰	کل ثبت نام کنندگان
۱۱۷۸۷۴	غایب آزمون	۱۲۰۳۱۲۶	حاضر در جلسه

* در مرحله تکمیل ظرفیت پذیرش صرفاً با سوابق تحصیلی سال ۱۴۰۲ در بهمن ماه تعداد ۹۰۴۲۳ نفر ثبت نام نمودند که تعداد ۸۰۸۱۷ نفر پذیرفته شدند.

* در این گزارش، پذیرش اصلی (بدون تکمیل ظرفیت) مورد بررسی قرار می‌گیرد.

وضعیت کلی داوطلبان آزمون سراسری سال ۱۴۰۲ به تفکیک جنس، گروه آزمایشی و سهمیه نهایی

* جداول زیر وضعیت کلی تعداد ثبت‌نام‌کنندگان، حاضران در جلسه و پذیرفته‌شدگان را به تفکیک جنس، گروه آزمایشی و سهمیه نهایی نشان می‌دهد.

جدول شماره ۱-۱: تعداد ثبت‌نام‌کنندگان، حاضران در جلسه، پذیرفته‌شدگان نهایی به تفکیک گروه آزمایشی و جنس

جنس گروه	ثبت نام کننده کل			ثبت نام کننده با آزمون			حاضر در جلسه			پذیرفته شده با آزمون			نسبت پذیرفته شده با آزمون به کل ثبت نام کننده			نسبت پذیرفته شده با آزمون به حاضران در جلسه		
	کل	مرد	زن	کل	مرد	زن	کل	مرد	زن	کل	مرد	زن	کل	مرد	زن	کل	مرد	زن
ریاضی	۱۲۰۸۷۰	۱۹۲۷۴۶	۵۵۵۷۲	۱۰۳۵۴۶	۱۵۹۱۱۹	۵۱۳۸۵	۹۵۸۵۹	۱۴۷۲۴۴	۲۲۸۰۰	۱۴۷۲۴۴	۲۲۸۰۰	۱۴۷۲۴۴	۲۲۸۰۰	۱۴۷۲۴۴	۲۲۸۰۰	۱۴۷۲۴۴	۲۲۸۰۰	۱۴۷۲۴۴
تجربی	۱۹۸۸۷۸	۳۶۳۳۰۹	۵۷۵۲۳۵	۱۹۲۳۵۰	۵۵۵۶۵۹	۳۳۱۶۴۵	۱۷۲۷۳۷	۵۰۴۴۲۸	۳۸۶۰۹	۱۷۲۷۳۷	۳۸۶۰۹	۱۷۲۷۳۷	۳۸۶۰۹	۱۷۲۷۳۷	۳۸۶۰۹	۱۷۲۷۳۷	۳۸۶۰۹	۱۷۲۷۳۷
انسانی	۱۶۵۲۶۷	۲۱۱۲۴	۴۲۸۸۵۶	۱۵۷۸۱۹	۴۰۸۳۷۲	۲۳۴۹۴۶	۱۴۵۲۷۸	۱۴۵۲۷۸	۳۵۷۲۳	۱۴۵۲۷۸	۳۵۷۲۳	۱۴۵۲۷۸	۳۵۷۲۳	۱۴۵۲۷۸	۳۵۷۲۳	۱۴۵۲۷۸	۳۵۷۲۳	۱۴۵۲۷۸
هنر	۵۹۳۱۶	۲۱۱۲۴	۱۶۵۲۶۷	۲۱۰۳۱	۸۰۰۳۷	۴۹۹۸۶	۱۶۹۰۱	۶۶۸۸۷	۵۴۳۱	۱۶۹۰۱	۶۶۸۸۷	۵۴۳۱	۱۶۹۰۱	۶۶۸۸۷	۵۴۳۱	۱۶۹۰۱	۶۶۸۸۷	۵۴۳۱
زبان	۷۶۶۱۵	۴۱۲۹۸	۱۱۷۹۱۳	۷۶۶۱۵	۱۱۷۹۱۳	۴۱۲۹۸	۶۸۰۲۲	۳۶۳۵۷	۱۰۴۳۸۹	۳۶۳۵۷	۶۸۰۲۲	۳۶۳۵۷	۶۸۰۲۲	۳۶۳۵۷	۶۸۰۲۲	۳۶۳۵۷	۶۸۰۲۲	۳۶۳۵۷
کل	۸۴۷۷۴۳	۵۴۷۴۳۷	۱۳۹۵۱۸۰	۸۰۴۹۵۶	۱۳۲۱۰۰۰	۷۲۵۹۹۴	۴۶۷۱۳۲	۱۲۰۳۱۲۶	۱۰۴۹۹۵	۴۶۷۱۳۲	۱۲۰۳۱۲۶	۴۶۷۱۳۲	۱۲۰۳۱۲۶	۴۶۷۱۳۲	۱۲۰۳۱۲۶	۴۶۷۱۳۲	۱۲۰۳۱۲۶	۴۶۷۱۳۲

جدول شماره ۲-۱: تعداد ثبت‌نام‌کنندگان، حاضران در جلسه، پذیرفته‌شدگان نهایی به تفکیک سهمیه نهایی و جنس

جنس سهمیه نهایی	ثبت نام کننده کل			ثبت نام کننده با آزمون			حاضر در جلسه			پذیرفته شده با آزمون			نسبت پذیرفته شده با آزمون به کل ثبت نام کننده			نسبت پذیرفته شده با آزمون به حاضران در جلسه		
	کل	مرد	زن	کل	مرد	زن	کل	مرد	زن	کل	مرد	زن	کل	مرد	زن	کل	مرد	زن
منطقه یک	۱۴۶۶۲۲	۹۸۶۴۷	۲۴۵۲۶۹	۱۳۸۹۵۴	۹۲۶۶۴	۲۳۱۶۱۸	۱۲۶۳۵۰	۸۴۱۴۵	۲۱۰۴۹۵	۲۱۲۷۶	۲۱۲۷۶	۲۱۲۷۶	۲۱۲۷۶	۲۱۲۷۶	۲۱۲۷۶	۲۱۲۷۶	۲۱۲۷۶	۲۱۲۷۶
منطقه دو	۲۷۳۲۷۵	۱۷۴۱۰۴	۴۵۱۳۷۹	۱۶۲۷۲۵	۲۶۳۷۷۶	۴۲۵۵۰۱	۲۳۹۶۸۵	۱۴۷۸۶۰	۳۸۷۵۴۵	۳۳۲۲۰	۳۳۲۲۰	۳۳۲۲۰	۳۳۲۲۰	۳۳۲۲۰	۳۳۲۲۰	۳۳۲۲۰	۳۳۲۲۰	۳۳۲۲۰
منطقه سه	۳۴۷۱۴۵	۲۳۴۰۸۱	۵۷۱۲۲۶	۳۲۸۰۷۴	۲۱۱۱۷۰	۵۳۹۲۴۴	۳۰۰۸۸۰	۱۹۰۴۱۷	۴۹۱۲۹۷	۳۱۰۳۱	۳۱۰۳۱	۳۱۰۳۱	۳۱۰۳۱	۳۱۰۳۱	۳۱۰۳۱	۳۱۰۳۱	۳۱۰۳۱	۳۱۰۳۱
خانواده شهدا	۴۶۲	۴۲۷	۴۱۵	۸۸۹	۳۷۷	۷۹۲	۳۵۹	۲۹۴	۶۵۳	۳۱	۳۱	۳۱	۳۱	۳۱	۳۱	۳۱	۳۱	۳۱
اینارگران ۲۵ درصد	۱۴۹۳۶	۱۱۳۳۹	۲۶۲۷۵	۱۴۵۸۶	۱۱۰۵۱	۲۵۶۳۷	۱۳۰۹۰	۹۷۴۰	۲۲۸۳۰	۳۰۹۱	۳۰۹۱	۳۰۹۱	۳۰۹۱	۳۰۹۱	۳۰۹۱	۳۰۹۱	۳۰۹۱	۳۰۹۱
رزمندگان	۹۴	۲۰۹	۳۰۳	۶۵	۱۷۶	۲۴۱	۶۳	۱۳۷	۲۰۰	۱۵	۱۵	۱۵	۱۵	۱۵	۱۵	۱۵	۱۵	۱۵
اینارگران ۵ درصد	۶۱۲۰۹	۳۸۶۳۰	۹۹۸۳۹	۶۰۰۸۶	۳۷۸۸۱	۹۷۹۶۷	۵۵۵۶۷	۳۴۵۳۹	۹۰۱۰۶	۱۱۱۶۱	۱۱۱۶۱	۱۱۱۶۱	۱۱۱۶۱	۱۱۱۶۱	۱۱۱۶۱	۱۱۱۶۱	۱۱۱۶۱	۱۱۱۶۱
کل	۸۴۷۷۴۳	۵۴۷۴۳۷	۱۳۹۵۱۸۰	۸۰۴۹۵۶	۱۳۲۱۰۰۰	۷۲۵۹۹۴	۴۶۷۱۳۲	۱۲۰۳۱۲۶	۱۰۴۹۹۵	۴۶۷۱۳۲	۱۲۰۳۱۲۶	۴۶۷۱۳۲	۱۲۰۳۱۲۶	۴۶۷۱۳۲	۱۲۰۳۱۲۶	۴۶۷۱۳۲	۱۲۰۳۱۲۶	۴۶۷۱۳۲

* شایان ذکر است با توجه به اینکه تمامی ثبت‌نام‌کنندگان بدون در نظر گرفتن نوع مدرک دیپلم، می‌توانستند رشته‌های پذیرش صرفاً باسوابق تحصیلی را انتخاب نمایند، تعداد ۲۹۲۷۶۳ نفر نیز در پذیرش صرفاً باسوابق تحصیلی پذیرفته شدند و مجموع پذیرفته‌شدگان اعم از باآزمون و صرفاً باسوابق تحصیلی تعداد ۴۸۲۶۳۲ نفر و درصد قبولی کل پذیرفته شدگان ۳۴/۶ بوده است.

فصل اول

اطلاعات ثبت نام کنندگان

بر اساس مصوبات شورای عالی انقلاب فرهنگی و شورای سنجش و پذیرش دانشجو و با توجه به تغییرات اساسی به وجود آمده در آزمون سراسری سال ۱۴۰۲، مقدمات فرآیند برگزاری و گزینش دانشجو برای رشته‌های تحصیلی روزانه و نوبت دوم (شبانه) دانشگاه‌ها و مؤسسات آموزش عالی، واحدهای مختلف دانشگاه پیام‌نور، مؤسسات آموزش عالی غیرانتفاعی و غیردولتی، دانشگاه فرهنگیان، مجازی، شهریه‌پرداز و پردیس خودگردان در پذیرش باآزمون برای سال تحصیلی ۱۴۰۲ با تهیه و تنظیم برنامه زمانی دقیق از خرداد ماه ۱۴۰۱ شروع شد. ثبت نام آزمون نوبت اول (دی‌ماه) از روز ۸ الی ۱۸ آبان ماه ۱۴۰۱ و مجدداً روز یکشنبه به تاریخ ۱۴۰۱/۸/۲۲ و ثبت نام آزمون نوبت دوم (تیرماه) از روز ۱۵ الی ۲۴ فروردین ماه ۱۴۰۲ و روز چهارشنبه به تاریخ ۱۴۰۲/۱/۳۰ انجام شد.

تعداد ۹۷۸۳۶۲ داوطلب در نوبت اول (دی ماه ۱۴۰۱) و تعداد ۱۱۱۹۲۵۵ داوطلب در نوبت دوم (تیرماه ۱۴۰۲) برای شرکت در گروه‌های مختلف آزمایشی آزمون سراسری سال ۱۴۰۲ ثبت نام نمودند. در مردادماه همزمان با انتخاب رشته، برای متقاضیانی که در آزمون سراسری ثبت نام نکرده بودند، امکان ثبت نام و انتخاب رشته‌های پذیرش صرفاً باسوابق تحصیلی فراهم شد. در این مرحله تعداد ۷۴۱۸۰ نفر ثبت نام نمودند. با توجه به اینکه برای انتخاب رشته داوطلبانی که در هر دو نوبت آزمون ثبت نام نموده بودند، بهترین وضعیت علمی در نظر گرفته شد و با احتساب ثبت نام کنندگان صرفاً باسوابق تحصیلی، تعداد کل ثبت نام کنندگان در گروه‌های مختلف آزمایشی ۱۳۹۵۱۸۰ داوطلب شد. در ادامه اطلاعات آنان به تفکیک‌های مختلف مورد بررسی قرار گرفته است.

بر اساس ضوابط آزمون سراسری سال ۱۴۰۲، ثبت نام کنندگان هر یک از گروه‌های آزمایشی علوم ریاضی و فنی، علوم تجربی و علوم انسانی مجاز بودند در صورت تمایل، علاقه‌مندی خود را در تقاضانامه ثبت نام برای شرکت در گروه‌های آزمایشی هنر، زبان‌های خارجی و یا هر دو اعلام نمایند.

اطلاعات ثبت‌نام‌کنندگان به تفکیک گروه آزمایشی و جنس

* با توجه به جدول شماره ۲، در گروه آزمایشی علوم تجربی تعداد ثبت‌نام‌کنندگان (۴۱/۲ درصد) از سایر گروه‌های آزمایشی بیشتر است.

* در گروه هنر تعداد ثبت‌نام‌کنندگان از سایر گروه‌های آزمایشی کمتر است.

* به غیر از گروه ریاضی در بقیه گروه‌ها، تعداد زنان بیش از مردان است.

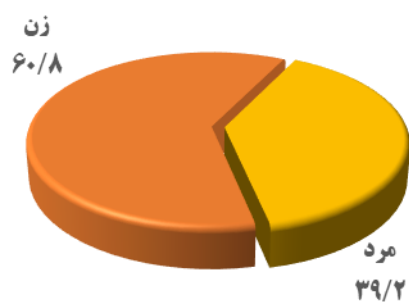
* نمودار ۱، درصد ثبت‌نام‌کنندگان آزمون سراسری به تفکیک جنس را نشان می‌دهد.

* نمودار ۲، درصد ثبت‌نام‌کنندگان آزمون سراسری به تفکیک گروه آزمایشی را نشان می‌دهد.

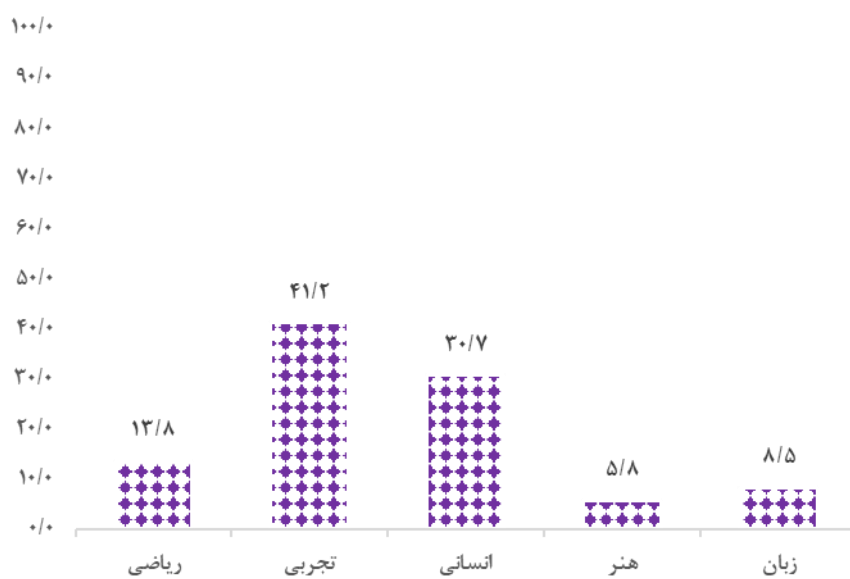
جدول ۲: تعداد ثبت‌نام‌کنندگان به تفکیک گروه آزمایشی و جنس

گروه آزمایشی	زن		مرد		کل	
	تعداد	درصد	مرد	درصد	تعداد	درصد
ریاضی	۷۱۸۷۶	۳۷/۳	۱۲۰۸۷۰	۶۲/۷	۱۹۲۷۴۶	۱۳/۸
تجربی	۳۷۶۳۴۷	۶۵/۴	۱۹۸۸۷۸	۳۴/۶	۵۷۵۲۲۵	۴۱/۲
انسانی	۲۶۳۵۸۹	۶۱/۵	۱۶۵۲۶۷	۳۸/۵	۴۲۸۸۵۶	۳۰/۷
هنر	۵۹۳۱۶	۷۳/۷	۲۱۱۲۴	۲۶/۳	۸۰۴۴۰	۵/۸
زبان	۷۶۶۱۵	۶۵/۰	۴۱۲۹۸	۳۵/۰	۱۱۷۹۱۳	۸/۵
کل	۸۴۷۷۴۳	۶۰/۸	۵۴۷۴۳۷	۳۹/۲	۱۳۹۵۱۸۰	۱۰۰/۰

نمودار ۱: درصد ثبت‌نام‌کنندگان آزمون سراسری به تفکیک جنس



نمودار ۲: درصد ثبت‌نام‌کنندگان آزمون سراسری به تفکیک گروه آزمایشی



اطلاعات ثبت‌نام‌کنندگان به تفکیک گروه آزمایشی و وضعیت تحصیل در آموزش عالی

جدول ۳: تعداد ثبت‌نام‌کنندگان دارای مدارک آموزش عالی به تفکیک گروه آزمایشی و جنس

نوع مدرک	گروه آزمایشی	جنس		
		زن	مرد	کل
دارای مدرک کاردانی	ریاضی	۲۴۷	۶۵۴	۹۰۱
	تجربی	۳۲۲۴	۳۲۹۳	۶۵۱۷
	انسانی	۱۱۸۶	۹۷۶	۲۱۶۲
	هنر	۴۱۴	۱۸۹	۶۰۳
	زبان	۳۳۸	۲۰۵	۵۴۳
	کل	۵۴۰۹	۵۳۱۷	۱۰۷۲۶
دارای مدرک کارشناسی	ریاضی	۷۱۳	۸۱۱	۱۵۲۴
	تجربی	۱۶۴۴۲	۹۲۰۶	۲۵۶۴۸
	انسانی	۲۰۸۸	۱۱۳۰	۳۲۱۸
	هنر	۵۳۱	۱۹۹	۷۳۰
	زبان	۹۶۰	۳۷۳	۱۳۳۳
	کل	۲۰۷۳۴	۱۱۷۱۹	۳۲۴۵۳
دارای مدرک کارشناسی ارشد	ریاضی	۱۸۱	۳۶۳	۵۴۴
	تجربی	۴۵۴۴	۳۴۰۶	۷۹۵۰
	انسانی	۴۱۸	۵۴۹	۹۶۷
	هنر	۱۱۱	۶۸	۱۷۹
	زبان	۲۰۸	۱۶۲	۳۷۰
	کل	۵۴۶۲	۴۵۴۸	۱۰۰۱۰
جمع	ریاضی	۱۱۴۱	۱۸۲۸	۲۹۶۹
	تجربی	۲۴۲۱۰	۱۵۹۰۵	۴۰۱۱۵
	انسانی	۳۶۹۲	۲۶۵۵	۶۳۴۷
	هنر	۱۰۵۶	۴۵۶	۱۵۱۲
	زبان	۱۵۰۶	۷۴۰	۲۲۴۶
	کل	۳۱۶۰۵	۲۱۵۸۴	۵۳۱۸۹

از میان ۱۳۹۵۱۸۰ نفر ثبت‌نام‌کنندگان آزمون سراسری سال ۱۴۰۲، تعداد ۵۳۱۸۹ نفر (۳/۸۱ درصد) دارای تحصیلات دانشگاهی بوده و مجدداً در آزمون سراسری ثبت‌نام نموده‌اند.

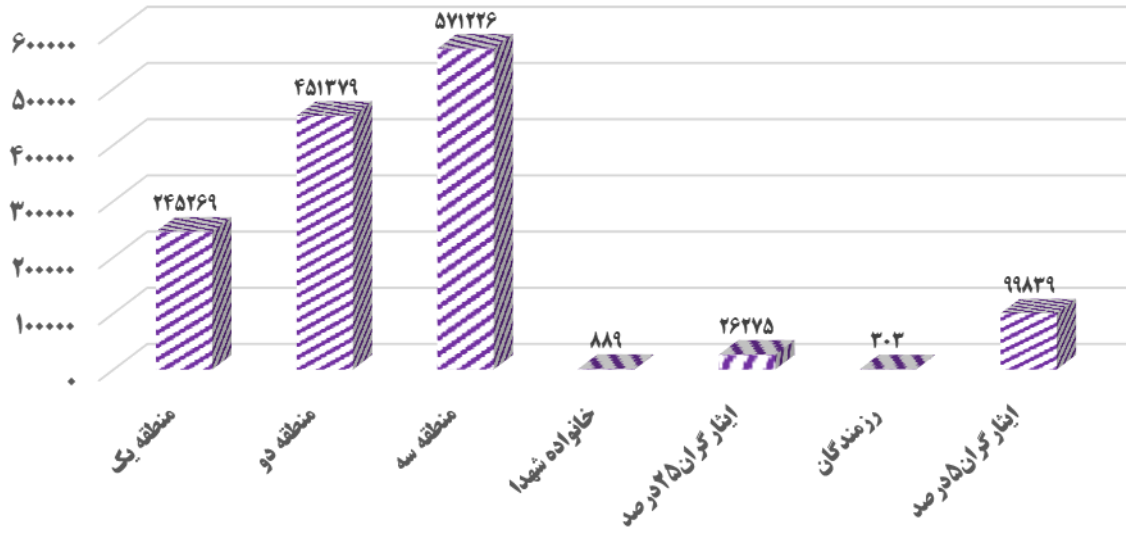
اطلاعات ثبت‌نام‌کنندگان به تفکیک گروه آزمایشی و سهمیه نهایی

* سهمیه‌نهایی داوطلبان آزمون سراسری، براساس بخش محل اخذ مدرک سه سال آخر محل تحصیل که در فرم تقاضانامه ثبت‌نامی خود درج نموده‌اند، تعیین می‌شود. بررسی سهمیه‌های موجود در آزمون سراسری سال ۱۴۰۲ نشان می‌دهد که در مجموع همه گروه‌های آزمایشی، داوطلبان دارای سهمیه نهایی منطقه ۳ بیشترین تعداد ثبت‌نام‌کنندگان را به خود اختصاص داده‌اند. در گروه‌های ریاضی، هنر و زبان‌های خارجی تعداد داوطلبان دارای سهمیه نهایی منطقه دو و در گروه‌های علوم تجربی و علوم انسانی تعداد داوطلبان دارای سهمیه نهایی منطقه سه بیشتر است. * در تمام گروه‌های آزمایشی کمترین تعداد ثبت‌نام‌کننده مربوط به سهمیه رزمندگان بوده است.

جدول ۴: تعداد ثبت‌نام‌کنندگان به تفکیک گروه آزمایشی و سهمیه نهایی

گروه سهمیه نهایی	ریاضی		تجربی		انسانی		هنر		زبان		کل	
	تعداد	درصد	تعداد	درصد	تعداد	درصد	تعداد	درصد	تعداد	درصد	تعداد	درصد
منطقه یک	۵۴۳۸۵	۲۸/۲	۹۳۳۷۸	۱۶/۲	۴۹۳۵۸	۱۱/۵	۱۹۸۸۳	۲۴/۷	۲۸۲۶۵	۲۴/۰	۲۴۵۲۶۹	۱۷/۶
منطقه دو	۷۲۸۸۳	۳۷/۸	۱۹۱۴۳۳	۳۳/۳	۱۱۶۲۴۲	۲۷/۱	۲۷۹۰۴	۳۴/۷	۴۲۹۱۷	۳۶/۴	۴۵۱۳۷۹	۳۲/۴
منطقه سه	۵۳۵۱۴	۲۷/۸	۲۲۲۳۹۴	۳۸/۷	۲۳۲۲۰۳	۵۴/۱	۲۵۹۹۱	۳۲/۳	۳۷۱۲۴	۳۱/۵	۵۷۱۲۲۶	۴۰/۹
خانواده شهدا	۷۴	۰/۰	۴۹۳	۰/۱	۲۷۸	۰/۱	۲۱	۰/۰	۲۳	۰/۰	۸۸۹	۰/۱
ایثارگران ۲۵ درصد	۱۹۳۷	۱/۰	۱۵۴۶۹	۲/۷	۶۱۷۷	۱/۴	۱۲۷۹	۱/۶	۱۴۱۳	۱/۲	۲۶۲۷۵	۱/۹
رزمندگان	۴۴	۰/۰	۱۷۹	۰/۰	۵۲	۰/۰	۸	۰/۰	۲۰	۰/۰	۳۰۳	۰/۰۲۲
ایثارگران ۵ درصد	۹۹۰۹	۵/۱	۵۱۸۷۹	۹/۰	۲۴۵۴۶	۵/۷	۵۳۵۴	۶/۷	۸۱۵۱	۶/۹	۹۹۸۳۹	۷/۲
کل	۱۹۲۷۴۶	۱۰۰/۰	۵۷۵۲۲۵	۱۰۰/۰	۴۲۸۸۵۶	۱۰۰/۰	۸۰۴۴۰	۱۰۰/۰	۱۱۷۹۱۳	۱۰۰/۰	۱۳۹۵۱۸۰	۱۰۰/۰

نمودار ۳: توزیع فراوانی ثبت‌نام‌کنندگان آزمون سراسری به تفکیک سهمیه نهایی



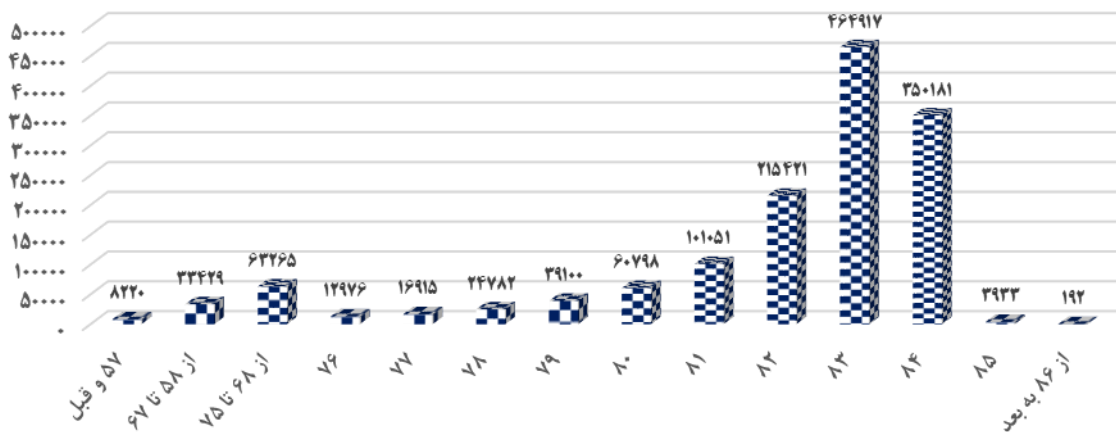
اطلاعات ثبت‌نام‌کنندگان به تفکیک گروه آزمایشی و سال تولد

* در بین ثبت‌نام‌کنندگان آزمون سراسری سال ۱۴۰۲، متولدین سال ۸۳ بیشترین تعداد ثبت‌نام‌کننده بوده‌اند.

جدول ۵: تعداد ثبت‌نام‌کنندگان به تفکیک گروه آزمایشی و سال تولد

گروه سال تولد	ریاضی	تجربی	انسانی	هنر	زبان	کل	درصد
۵۷ و قبل	۱۷۸۳	۳۶۹۶	۲۲۷۰	۱۹۳	۲۷۸	۸۲۲۰	۰/۶
از ۵۸ تا ۶۷	۶۴۷۰	۱۸۵۷۶	۶۹۹۵	۶۳۴	۷۵۴	۳۳۴۲۹	۲/۴
از ۶۸ تا ۷۵	۷۷۰۶	۴۴۰۲۲	۸۹۴۰	۱۱۶۳	۱۴۳۴	۶۳۲۶۵	۴/۵
۷۶	۱۲۶۹	۹۲۱۸	۱۷۰۵	۳۳۹	۴۴۵	۱۲۹۷۶	۰/۹
۷۷	۱۶۰۰	۱۱۲۲۷	۲۸۷۱	۴۶۵	۷۵۲	۱۶۹۱۵	۱/۲
۷۸	۲۴۳۹	۱۳۷۵۰	۶۴۲۲	۷۷۴	۱۳۹۷	۲۴۷۸۲	۱/۸
۷۹	۴۰۱۸	۱۹۹۲۳	۱۱۴۴۸	۱۳۲۸	۲۳۸۳	۳۹۱۰۰	۲/۸
۸۰	۶۰۰۴	۳۰۱۵۷	۱۸۸۴۹	۲۲۴۹	۳۵۳۹	۶۰۷۹۸	۴/۴
۸۱	۹۲۲۲	۴۹۵۱۲	۳۱۲۳۰	۴۲۳۹	۶۸۴۸	۱۰۱۰۵۱	۷/۲
۸۲	۲۲۲۴۸	۹۷۸۲۰	۶۷۹۲۱	۱۱۱۵۸	۱۶۲۷۴	۲۱۵۴۲۱	۱۵/۴
۸۳	۶۹۱۵۸	۱۶۵۳۹۰	۱۵۳۸۳۷	۳۱۴۰۴	۴۵۱۲۸	۴۶۴۹۱۷	۳۳/۳
۸۴	۶۰۱۷۰	۱۰۹۹۸۷	۱۱۵۳۶۵	۲۶۳۴۳	۳۸۳۱۶	۳۵۰۱۸۱	۲۵/۱
۸۵	۶۳۲	۱۸۵۴	۹۵۲	۱۴۶	۳۴۹	۳۹۳۳	۰/۳
از ۸۶ به بعد	۲۷	۹۳	۵۱	۵	۱۶	۱۹۲	۰/۰۱
کل	۱۹۲۷۴۶	۵۷۵۲۲۵	۴۲۸۸۵۶	۸۰۴۴۰	۱۱۷۹۱۳	۱۳۹۵۱۸۰	۱۰۰/۰

نمودار ۴: توزیع فراوانی ثبت‌نام‌کنندگان براساس سال تولد



اطلاعات ثبت‌نام‌کنندگان به تفکیک گروه آزمایشی و استان محل اخذ آخرین مدرک تحصیلی

* بیشترین تعداد ثبت‌نام‌کنندگان، از استان تهران هستند. منظور از استان اخذ آخرین مدرک تحصیلی برای داوطلبان نظام قدیم و نظام ۳-۳-۶، استان اخذ مدرک دیپلم و برای نظام سالی واحدی/ترمی واحدی استان محل اخذ مدرک پیش‌دانشگاهی می‌باشد.

جدول ۶: تعداد ثبت‌نام‌کنندگان به تفکیک گروه آزمایشی و استان محل اخذ آخرین مدرک تحصیلی

گروه استان سال آخر تحصیل	ریاضی	تجربی	انسانی	هنر	زبان	کل	درصد
آذربایجان شرقی	۹۶۶۱	۳۰۵۱۱	۲۰۶۰۱	۳۰۶۷	۵۵۴۲	۶۹۳۸۲	۴/۹۷
آذربایجان غربی	۵۳۳۲	۳۰۶۱۲	۲۲۰۹۷	۲۵۰۶	۴۶۸۹	۶۵۲۳۷	۴/۶۸
اردبیل	۲۳۱۴	۱۲۶۴۰	۷۸۲۷	۹۹۹	۱۹۰۶	۳۵۶۸۶	۱/۸۴
اصفهان	۱۳۶۹۲	۳۱۴۰۳	۲۱۳۵۱	۶۹۱۹	۲۴۹۳	۸۰۸۵۸	۵/۸۰
ایلام	۱۲۵۱	۹۵۳۰	۵۲۴۷	۵۲۸	۱۰۳۴	۱۷۶۰۰	۱/۳۶
بوشهر	۳۱۸۵	۷۴۲۷	۵۸۳۹	۱۱۴۶	۱۸۴۶	۱۹۴۴۳	۱/۳۹
تهران	۳۰۶۴۴	۶۲۸۰۷	۴۱۵۳۳	۱۵۲۱۷	۲۴۵۳۴	۱۸۴۷۳۵	۱۳/۲۴
چهارمحال بختیاری	۲۶۱۰	۹۸۹۳	۹۲۲۱	۱۳۴۰	۱۵۶۹	۲۴۴۲۳	۱/۷۷
خراسان جنوبی	۱۷۵۴	۵۹۵۱	۵۸۲۳	۱۳۴۴	۱۲۲۷	۱۶۱۱۸	۱/۱۶
خراسان رضوی	۱۵۷۹۸	۴۳۳۴۵	۳۳۵۲۱	۶۹۲۷	۸۱۱۴	۱۰۷۷۰۵	۷/۷۲
خراسان شمالی	۱۶۱۷	۶۸۰۰	۶۲۸۸	۹۶۴	۱۳۴۹	۱۶۹۱۸	۱/۳۱
خوزستان	۹۴۷۸	۳۸۸۲۲	۳۱۳۵۸	۳۱۸۰	۵۹۷۶	۸۸۸۱۴	۶/۳۷
زنجان	۲۱۵۱	۷۶۸۱	۵۹۱۰	۹۰۵	۱۵۸۶	۱۸۲۳۳	۱/۳۱
سمنان	۲۲۲۱	۴۴۱۳	۳۵۵۴	۹۶۹	۱۰۹۷	۱۲۲۵۴	۰/۸۸
سیستان و بلوچستان	۳۲۸۷	۱۸۳۷۸	۳۰۵۴۵	۴۶۴۳	۳۷۹۱	۶۰۶۴۳	۴/۳۵
فارس	۱۱۸۳۷	۴۱۵۴۷	۲۴۴۴۸	۴۶۲۹	۶۷۵۳	۸۹۴۱۴	۶/۴۱
قزوین	۲۹۰۲	۸۱۴۵	۶۶۲۱	۹۱۱	۱۴۱۵	۱۹۹۹۴	۱/۴۳
قم	۳۲۵۱	۸۳۲۰	۶۴۷۳	۱۰۹۸	۱۶۵۳	۲۰۷۹۵	۱/۴۹
کردستان	۳۵۹	۱۳۳۲۴	۱۰۲۶۶	۱۳۴۴	۲۶۶۷	۳۱۲۶۰	۲/۲۴
کرمان	۷۹۹۰	۲۱۳۸۱	۱۷۱۹۸	۳۷۲۳	۴۲۱۴	۵۴۵۰۶	۳/۹۱
کرمانشاه	۴۴۶۲	۲۴۴۸۰	۱۴۲۴۷	۱۲۶۱	۲۸۲۰	۴۶۹۷۰	۳/۳۷
کهگیلویه و بویراحمد	۱۴۲۶	۱۳۵۴۸	۸۵۳۳	۶۷۷	۹۱۱	۲۵۰۹۴	۱/۸۰
گلستان	۲۶۹۷	۱۳۳۹۵	۱۲۰۸۱	۱۳۰۵	۲۳۰۱	۳۱۷۷۹	۲/۲۸
گیلان	۵۰۸۰	۱۳۸۷۳	۱۱۱۵۹	۱۹۴۶	۳۹۶۳	۳۶۰۲۱	۲/۵۸
لرستان	۲۹۸۲	۲۴۷۱۸	۱۳۹۷۸	۱۳۷۶	۲۲۱۲	۴۴۲۶۶	۳/۱۰
مازندران	۹۰۵۳	۳۰۲۱۳	۱۲۸۴۱	۲۷۷۵	۵۰۱۹	۴۹۹۰۱	۳/۵۸
مرکزی	۳۶۵۲	۹۴۳۵	۶۵۴۱	۱۳۰۱	۲۱۳۳	۲۳۰۶۲	۱/۶۵
هرمزگان	۴۱۵۴	۹۳۰۷	۹۸۹۵	۱۵۷۴	۱۹۲۸	۳۶۸۵۸	۱/۹۳
همدان	۳۵۹۲	۱۳۳۶۳	۸۷۲۵	۱۳۹۰	۱۹۹۲	۲۹۰۶۲	۲/۰۸
یزد	۳۳۷۰	۶۵۱۱	۵۴۴۷	۱۷۲۱	۱۶۴۶	۱۸۶۸۵	۱/۳۴
البرز	۷۶۲۳	۱۵۵۳۲	۹۳۳۲	۲۷۰۴	۴۵۰۰	۳۹۷۵۱	۲/۸۵
خارج از کشور	۱۲۰	۲۴۰	۵۸	۲۴	۸۳	۵۰۳	۰/۰۴
کل	۱۹۲۷۴۶	۵۷۵۲۲۵	۴۲۸۸۵۶	۸۰۴۴۰	۱۱۷۹۱۳	۱۳۹۵۱۸۰	۱۰۰/۰۰

اطلاعات ثبت‌نام‌کنندگان علاقه‌مند به رشته‌های تحصیلی دوره‌های پیام‌نور و غیرانتفاعی

*از مجموع ثبت‌نام‌کنندگان آزمون سراسری سال ۱۴۰۲، تعداد ۱۷۵۹۳۶ نفر علاوه بر رشته‌های روزانه، علاقه خود را به‌گزینش در رشته‌های دوره پیام‌نور و تعداد ۱۸۸۳۴۸ نفر علاوه بر رشته‌های روزانه، علاقه خود را به‌گزینش در رشته‌های دوره غیرانتفاعی نیز اعلام کرده‌اند.

جدول ۷: تعداد ثبت‌نام‌کنندگان علاقه‌مند به شرکت در سایر دوره‌ها به تفکیک گروه آزمایشی

گروه	ریاضی	تجربی	انسانی	هنر	زبان	کل	درصد
علاقه‌مند دوره پیام‌نور	۳۱۱۹۵	۵۲۸۵۴	۴۷۸۰۱	۱۸۸۱۵	۲۵۲۷۱	۱۷۵۹۳۶	۱۲/۶
علاقه‌مند دوره غیرانتفاعی	۲۰۲۸۹	۵۰۱۵۲	۸۴۳۳۶	۱۱۳۵۷	۲۲۲۱۴	۱۸۸۳۴۸	۱۳/۴
کل ثبت‌نام‌کنندگان	۱۹۲۷۴۶	۵۷۵۲۲۵	۴۲۸۸۵۶	۸۰۴۴۰	۱۱۷۹۱۳	۱۳۹۵۱۸۰	---

اطلاعات ثبت‌نام‌کنندگان به تفکیک گروه آزمایشی و نوع دیپلم

*دارندگان دیپلم علوم تجربی بیشترین تعداد ثبت‌نام‌کنندگان آزمون سراسری سال ۱۴۰۲ را تشکیل داده‌اند. لذا دلیل اصلی بیشتر بودن تعداد متقاضی آزمون سراسری در گروه آزمایشی علوم تجربی، همین امر است.

جدول ۸: تعداد ثبت‌نام‌کنندگان به تفکیک گروه آزمایشی و نوع دیپلم

نام دیپلم	گروه	ریاضی	تجربی	انسانی	هنر	زبان	کل	درصد
ریاضی فیزیک	۱۲۴۹۹۵	۱۷۶۴۵	۳۷۲۶	۱۰۲۰۲	۲۰۰۳۸	۱۷۶۶۰۶	۱۲/۶۶	
علوم تجربی	۱۸۵۷۹	۵۳۶۶۴۴	۲۱۴۱۳	۲۴۱۸۶	۶۴۰۶۷	۶۶۴۸۸۹	۴۷/۶۶	
ادبیات و علوم انسانی	۱۴۷۶	۷۶۴۲	۳۷۲۵۸۴	۱۴۲۷۱	۲۵۰۹۷	۴۲۱۰۷۰	۳۰/۱۸	
**فنی و حرفه ای / کارودانش	۵۰۳۴	۴۳۵۶	۲۷۱۱	۲۴۳۹	۷۶۵	۱۵۳۰۵	۱/۱۰	
بهبودی	۱۰	۱۵۹۲	۵۴	۲۴	۳۴	۱۷۱۴	۰/۱۲	
ماشین الات کشاورزی	۱۱	۷	۱۲	۱	۳	۳۴	۰/۰۰۲	
مدیریت روستایی / صنایع غذایی	۰	۱۶	۲	۰	۲	۲۰	۰/۰۰۱	
علوم و معارف اسلامی	۳۱	۸۰	۶۵۱۳	۲۷۲	۴۱۳	۷۳۰۹	۰/۵۲	
سایر دیپلمها	۱۱۹۳	۲۲۷	۲۹۱	۶۲	۳۴	۱۸۰۷	۰/۱۳	
**فنی و حرفه ای	۲۶۷۷۴	۴۵۵۰	۱۲۹۲۹	۲۰۷۶۶	۵۶۴۶	۷۰۶۶۵	۵/۰۶	
**کارودانش	۱۴۶۴۳	۲۴۶۶	۸۴۴۵	۸۲۱۷	۱۸۱۴	۳۵۵۸۵	۲/۵۵	
***مدرک حوزوی	۰	۰	۱۷۶	۰	۰	۱۷۶	۰/۰۱	
کل	۱۹۲۷۴۶	۵۷۵۲۲۵	۴۲۸۸۵۶	۸۰۴۴۰	۱۱۷۹۱۳	۱۳۹۵۱۸۰	۱۰۰/۰	

*دارندگان مدرک کاردانی یا پیش‌دانشگاهی که دیپلم آنان فنی حرفه‌ای یا کارو دانش بوده است.

**دارندگان مدرک دیپلم فنی و حرفه‌ای یا کارودانش (نظام ۳-۳-۶) که مدرک کاردانی یا پیش‌دانشگاهی ندارند.

***دارندگان مدرک سطح یک حوزه که مطابق با ضوابط، فقط مجاز به شرکت در گروه آزمایشی علوم انسانی بودند.

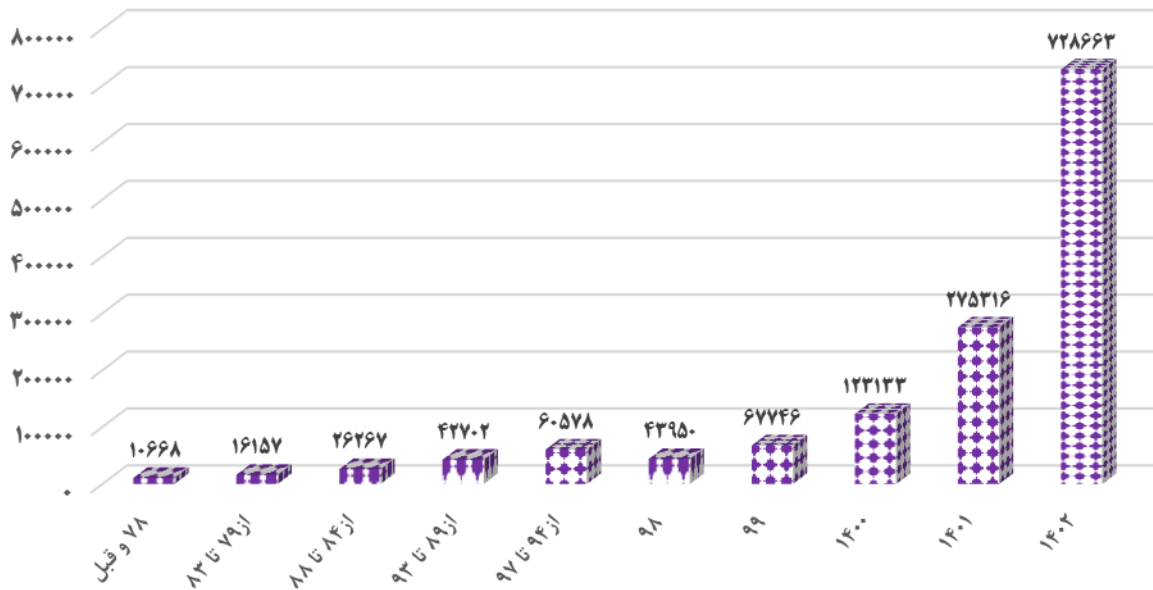
اطلاعات ثبت‌نام‌کنندگان به تفکیک گروه آزمایشی و سال اخذ مدرک دیپلم

*بیشترین تعداد ثبت‌نام‌کنندگان آزمون سراسری سال ۱۴۰۲، دارندگان مدرک دیپلم سال ۱۴۰۲ بودند.

جدول ۹: تعداد ثبت‌نام‌کنندگان به تفکیک گروه آزمایشی و سال اخذ مدرک دیپلم

گروه سال اخذ دیپلم	ریاضی	تجربی	انسانی	هنر	زبان	کل	درصد
۷۸ و قبل	۱۹۵۱	۵۶۳۸	۲۵۰۸	۱۸۹	۳۸۲	۱۰۶۶۸	۰/۸
از ۷۹ تا ۸۳	۲۸۰۰	۹۵۴۱	۳۱۵۰	۲۶۹	۳۹۷	۱۶۱۵۷	۱/۲
از ۸۴ تا ۸۸	۳۶۳۶	۱۷۴۸۷	۴۱۸۹	۴۴۰	۵۱۵	۲۶۲۶۷	۱/۹
از ۸۹ تا ۹۳	۴۵۵۶	۳۰۹۶۵	۵۲۷۷	۸۱۹	۱۰۸۵	۴۲۷۰۲	۳/۱
از ۹۴ تا ۹۷	۵۹۲۲	۳۷۰۸۳	۱۲۵۲۶	۱۷۵۴	۳۲۹۳	۶۰۵۷۸	۴/۳
۱۳۹۸	۴۵۰۴	۲۳۳۰۳	۱۱۹۱۳	۱۵۶۴	۲۶۶۶	۴۳۹۵۰	۳/۲
۱۳۹۹	۶۵۳۸	۳۴۱۲۴	۲۰۲۹۱	۲۵۶۷	۴۲۲۶	۶۷۷۴۶	۴/۹
۱۴۰۰	۱۰۹۶۰	۶۲۴۴۲	۳۵۶۴۹	۵۱۷۳	۸۹۰۹	۱۲۳۱۳۳	۸/۸
۱۴۰۱	۲۹۷۳۳	۱۲۲۶۷۸	۸۶۸۱۲	۱۴۴۴۴	۲۱۶۴۹	۲۷۵۳۱۶	۱۹/۷
۱۴۰۲	۱۲۲۱۴۶	۲۳۱۹۶۴	۲۴۶۵۴۱	۵۳۲۲۱	۷۴۷۹۱	۷۲۸۶۶۳	۵۲/۲
کل	۱۹۲۷۴۶	۵۷۵۲۲۵	۴۲۸۸۵۶	۸۰۴۴۰	۱۱۷۹۱۳	۱۳۹۵۱۸۰	۱۰۰/۰

نمودار ۵: توزیع فراوانی ثبت‌نام‌کنندگان در آزمون سراسری
به تفکیک سال اخذ مدرک دیپلم



وضعیت ثبت نام کنندگان معلول

* وضعیت کلی ثبت نام کنندگان دارای معلولیت در آزمون سراسری سال ۱۴۰۲ به شرح زیر بوده است:

- معلول بینایی ۹۲۰ نفر که این تعداد ۰/۰۶۶ درصد ثبت نام کنندگان را تشکیل می دهند.
- معلول شنوایی ۶۸۴ نفر که این تعداد ۰/۰۴۹ درصد ثبت نام کنندگان را تشکیل می دهند.
- معلول جسمی - حرکتی ۱۶۴۲ نفر که این تعداد ۰/۱۱۸ درصد ثبت نام کنندگان را تشکیل می دهند.
- معلول آسیب گفتار و زبان ۵۰ نفر که این تعداد ۰/۰۰۴ درصد ثبت نام کنندگان را تشکیل می دهند.
- از کل ثبت نام کنندگان تعداد ۳۳ نفر معلول تکاملی رشد بودند.
- از کل ثبت نام کنندگان تعداد ۳۴ نفر معلول اعصاب و روان بودند.
- برای کلیه داوطلبان معلول بدون توجه به محل اخذ مدرک تحصیلی سه سال آخر، سهمیه نهایی منطقه ۳ در نظر گرفته می شود.

جدول ۱۰: تعداد ثبت نام کنندگان معلول در آزمون سراسری سال ۱۴۰۲

گروه معلولیت	ریاضی	تجربی	انسانی	هنر	زبان	کل	درصد
بینایی	۸۰	۲۷۱	۴۶۲	۵۲	۵۵	۹۲۰	۰/۰۶۶
شنوایی	۱۲۲	۲۶۸	۱۷۴	۸۶	۳۴	۶۸۴	۰/۰۴۹
جسمی حرکتی	۲۰۴	۵۷۸	۷۰۵	۶۸	۸۷	۱۶۴۲	۰/۱۱۸
آسیب گفتار و زبان	۹	۲۲	۱۶	۲	۱	۵۰	۰/۰۰۴
تکاملی رشد	۴	۷	۱۱	۶	۵	۳۳	۰/۰۰۲۴
اعصاب و روان	۹	۱۳	۷	۰	۵	۳۴	۰/۰۰۲
کل ثبت نام کننده معلول	۴۲۸	۱۱۵۹	۱۳۷۵	۲۱۴	۱۸۷	۳۳۶۳	۰/۲۴۱
کل ثبت نام کنندگان	۱۹۲۷۴۶	۵۷۵۲۲۵	۴۲۸۸۵۶	۸۰۴۴۰	۱۱۷۹۱۳	۱۳۹۵۱۸۰	--

فصل دوم

اطلاعات حاضران در جلسه


اطلاعات حاضران در جلسه (شرکت کنندگان) به تفکیک گروه آزمایشی و جنس

*آزمون سراسری سال ۱۴۰۲ با حضور ۱۲۰۳۱۲۶ داوطلب برگزار شد.
*در این آزمون به ترتیب تعداد ۱۴۷۲۴۴ نفر در گروه آزمایشی علوم ریاضی و فنی، ۵۰۴۳۸۲ نفر در گروه آزمایشی علوم تجربی، ۳۸۰۲۲۴ نفر در گروه آزمایشی علوم انسانی، ۶۶۸۸۷ نفر در گروه آزمایشی هنر و ۱۰۴۴۳۸ نفر در گروه زبان‌های خارجی شرکت کرده‌اند.
*حاضران در جلسه زن آزمون (با ۶۱/۲ درصد) بیشتر از حاضران در جلسه مرد (با ۳۸/۸ درصد) بوده است.

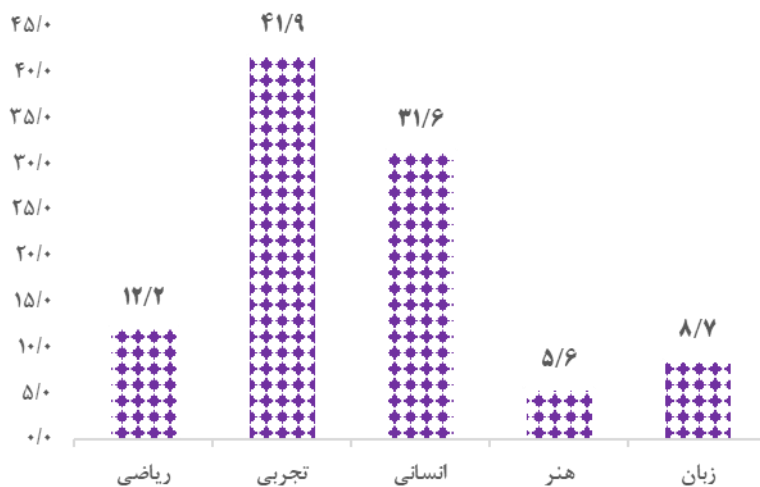
جدول ۱۱: تعداد حاضران در جلسه به تفکیک گروه آزمایشی و جنس

درصد	کل	مرد		زن		جنس گروه
		درصد	تعداد	درصد	تعداد	
۱۲/۲	۱۴۷۲۴۴	۶۵/۱	۹۵۸۵۹	۳۴/۹	۵۱۳۸۵	ریاضی
۴۱/۹	۵۰۴۳۸۲	۳۴/۲	۱۷۲۷۳۷	۶۵/۸	۳۳۱۶۴۵	تجربی
۳۱/۶	۳۸۰۲۲۴	۳۸/۲	۱۴۵۲۷۸	۶۱/۸	۲۳۴۹۴۶	انسانی
۵/۶	۶۶۸۸۷	۲۵/۳	۱۶۹۰۱	۷۴/۷	۴۹۹۸۶	هنر
۸/۷	۱۰۴۴۳۸	۳۴/۸	۳۶۳۵۷	۶۵/۲	۶۸۰۳۲	زبان
۱۰۰/۰	۱۲۰۳۱۲۶	۳۸/۸	۴۶۷۱۳۲	۶۱/۲	۷۳۵۹۹۴	کل

نمودار ۶: درصد حاضران در جلسه آزمون به تفکیک جنس



نمودار ۷: درصد حاضران در جلسه آزمون به تفکیک گروه آزمایشی



اطلاعات حاضران در جلسه (شرکت کنندگان) به تفکیک گروه آزمایشی و وضعیت تحصیل در آموزش عالی

جدول ۱۲: تعداد حاضران در جلسه دارای مدارک آموزش عالی به تفکیک گروه آزمایشی و جنس

نوع مدرک	گروه آزمایشی	جنس		
		زن	مرد	کل
دارای مدرک کاردانی	ریاضی	۱۹۱	۵۰۰	۶۹۱
	تجربی	۲۴۷۳	۲۴۰۷	۴۸۸۰
	انسانی	۹۷۳	۷۶۵	۱۷۳۸
	هنر	۳۳۰	۱۳۵	۴۶۵
	زبان	۲۸۰	۱۶۸	۴۴۸
	کل	۴۲۴۷	۳۹۷۵	۸۲۲۲
دارای مدرک کارشناسی	ریاضی	۴۹۵	۵۵۵	۱۰۵۰
	تجربی	۱۲۱۳۹	۶۳۴۲	۱۸۴۸۱
	انسانی	۱۶۴۵	۸۲۳	۲۴۶۸
	هنر	۳۸۸	۱۲۱	۵۰۹
	زبان	۷۷۳	۲۵۹	۱۰۳۲
	کل	۱۵۴۴۰	۸۱۰۰	۲۳۵۴۰
دارای مدرک کارشناسی ارشد	ریاضی	۱۱۲	۲۴۴	۳۵۶
	تجربی	۳۱۷۵	۲۲۴۲	۵۴۱۷
	انسانی	۳۱۴	۴۰۷	۷۲۱
	هنر	۷۳	۴۴	۱۱۷
	زبان	۱۵۶	۱۱۷	۲۷۳
	کل	۳۸۲۰	۳۰۵۴	۶۸۸۴
جمع	ریاضی	۷۹۸	۱۲۹۹	۲۰۹۷
	تجربی	۱۷۷۸۷	۱۰۹۹۱	۲۸۷۷۸
	انسانی	۲۹۳۲	۱۹۹۵	۴۹۲۷
	هنر	۷۹۱	۳۰۰	۱۰۹۱
	زبان	۱۲۰۹	۵۴۴	۱۷۵۳
	کل	۲۳۵۱۷	۱۵۱۲۹	۳۸۶۴۶

* از میان ۱۲۰۳۱۲۶ نفر از داوطلبان حاضر در جلسه آزمون سراسری سال ۱۴۰۲، تعداد ۳۸۶۴۶ نفر (۳/۲۱ درصد) دارای تحصیلات دانشگاهی بوده و مجدداً در آزمون سراسری شرکت نموده‌اند.

اطلاعات حاضران در جلسه به تفکیک گروه آزمایشی و سهمیه نهایی

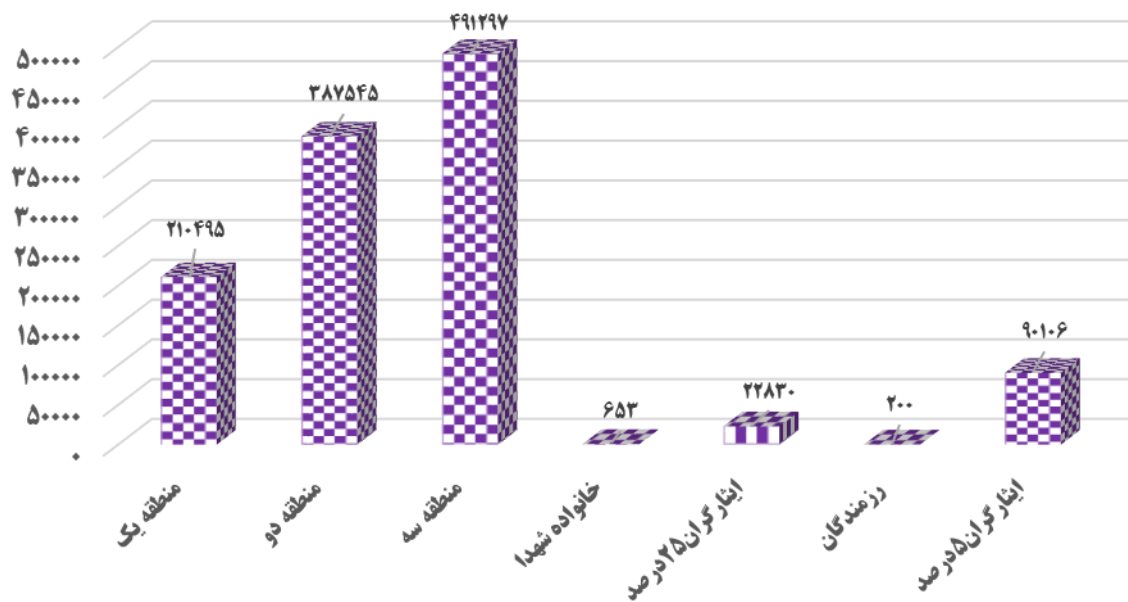
* در کل بیشترین تعداد حاضران در جلسه مربوط به داوطلبان دارای سهمیه منطقه سه و بعد از آن داوطلبان دارای سهمیه منطقه دو و سپس منطقه یک بوده است.

* در گروه‌های آزمایشی ریاضی، هنر، زبان‌های خارجی تعداد حاضران در جلسه دارای سهمیه نهایی منطقه دو و در گروه‌های آزمایشی تجربی و انسانی تعداد داوطلبان دارای سهمیه نهایی منطقه سه بیشتر است.

جدول ۱۳: تعداد حاضران در جلسه به تفکیک گروه آزمایشی و سهمیه نهایی

گروه سهمیه نهایی	ریاضی		تجربی		انسانی		هنر		زبان		کل	
	تعداد	درصد	تعداد	درصد	تعداد	درصد	تعداد	درصد	تعداد	درصد	تعداد	درصد
منطقه یک	۴۳۵۵۱	۲۹/۶	۸۲۵۰۲	۱۶/۴	۴۳۳۰۹	۱۱/۴	۱۶۳۱۴	۲۴/۴	۲۴۸۱۹	۲۳/۸	۲۱۰۴۹۵	۱۷/۵
منطقه دو	۵۵۰۹۶	۳۷/۴	۱۶۸۷۹۶	۳۳/۵	۱۰۲۲۵۵	۲۶/۹	۲۳۲۱۵	۳۴/۷	۳۸۱۸۳	۳۶/۶	۳۸۷۵۴۵	۳۲/۲
منطقه سه	۳۸۳۸۸	۲۶/۱	۱۹۲۲۰۸	۳۸/۱	۲۰۶۰۱۶	۵۴/۲	۲۱۷۶۵	۳۲/۵	۳۲۹۲۰	۳۱/۵	۴۹۱۲۹۷	۴۰/۸
خانواده شهدا	۲۲	۰/۰	۳۷۱	۰/۱	۲۱۵	۰/۱	۱۷	۰/۰	۱۸	۰/۰	۶۵۳	۰/۱
ایثارگران ۲۵ درصد	۱۴۹۹	۱/۰	۱۳۵۵۲	۲/۷	۵۵۳۷	۱/۵	۱۰۵۰	۱/۶	۱۱۹۲	۱/۱	۲۲۸۳۰	۱/۹
رزمندگان	۲۰	۰/۰۱۴	۱۲۴	۰/۰۲۵	۳۲	۰/۰۰۸	۶	۰/۰	۱۸	۰/۰۱۷	۲۰۰	۰/۰۱۷
ایثارگران ۵ درصد	۸۶۵۸	۵/۹	۴۶۸۲۹	۹/۳	۲۲۸۶۰	۶/۰	۴۵۲۰	۶/۸	۷۲۳۹	۶/۹	۹۰۱۰۶	۷/۵
جمع کل	۱۴۷۲۴۴	۱۰۰/۰	۵۰۴۳۸۲	۱۰۰/۰	۳۸۰۲۲۴	۱۰۰/۰	۶۶۸۸۷	۱۰۰/۰	۱۰۴۳۸۹	۱۰۰/۰	۱۲۰۳۱۲۶	۱۰۰/۰

نمودار ۸: توزیع فراوانی حاضران در جلسه آزمون به تفکیک سهمیه نهایی



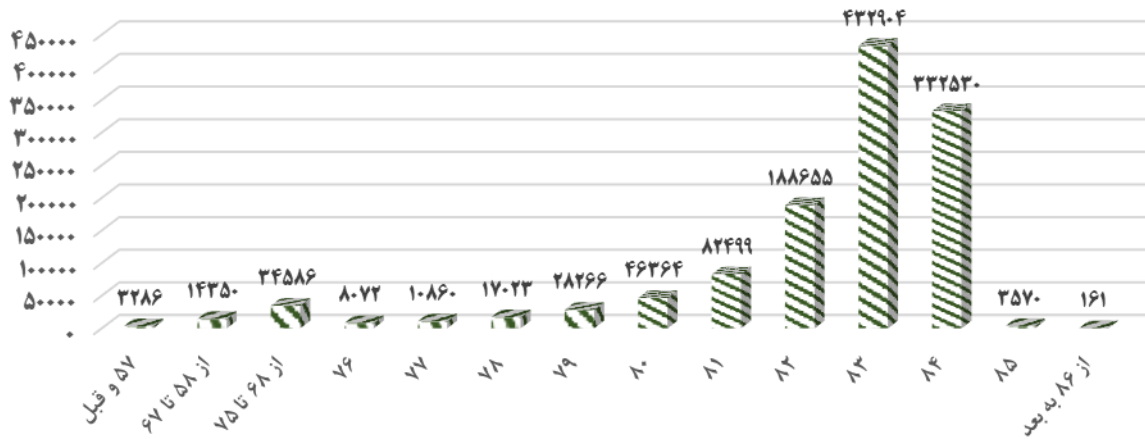
اطلاعات حاضران در جلسه به تفکیک گروه آزمایشی و سال تولد

*بیشترین تعداد حاضران در جلسه مربوط به متولدین سال ۸۳ بوده است.

جدول ۱۴: تعداد حاضران در جلسه به تفکیک گروه آزمایشی و سال تولد

گروه سال تولد	ریاضی	تجربی	انسانی	هنر	زبان	کل	درصد
۵۷ و قبل	۲۱۸	۱۸۲۴	۹۱۶	۱۲۲	۲۰۶	۳۲۸۶	۰/۲۷
از ۵۸ تا ۶۷	۷۲۸	۱۰۳۲۷	۲۳۷۶	۳۷۶	۵۴۳	۱۴۳۵۰	۱/۲
از ۶۸ تا ۷۵	۱۵۰۴	۲۷۶۲۱	۳۷۰۸	۷۴۰	۱۰۱۳	۳۴۵۸۶	۲/۹
۷۶	۴۴۶	۶۱۳۵	۹۱۸	۲۴۱	۳۳۲	۸۰۷۲	۰/۶۷
۷۷	۶۴۰	۷۶۰۵	۱۷۳۸	۳۰۷	۵۷۰	۱۰۸۶۰	۰/۹
۷۸	۱۱۸۱	۹۵۸۸	۴۵۹۰	۵۶۸	۱۰۹۶	۱۷۰۲۳	۱/۴
۷۹	۲۰۵۷	۱۴۶۹۲	۸۶۷۸	۹۷۳	۱۸۶۶	۲۸۲۶۶	۲/۳
۸۰	۳۲۲۰	۲۳۹۲۰	۱۴۶۹۸	۱۶۹۲	۲۸۳۴	۴۶۳۶۴	۳/۹
۸۱	۵۴۱۰	۴۲۴۳۱	۲۵۸۰۷	۳۲۱۲	۵۶۳۹	۸۲۴۹۹	۶/۹
۸۲	۱۵۷۹۷	۹۰۲۵۶	۵۹۶۱۹	۸۹۶۹	۱۴۰۱۴	۱۸۸۶۵۵	۱۵/۷
۸۳	۶۰۳۵۲	۱۶۰۰۸۴	۱۴۴۸۲۰	۲۶۷۸۹	۴۰۸۵۹	۴۳۲۹۰۴	۳۶/۰
۸۴	۵۵۱۰۱	۱۰۸۱۲۵	۱۱۱۴۴۱	۲۲۷۷۶	۳۵۰۸۷	۳۳۲۵۳۰	۲۷/۶
۸۵	۵۶۴	۱۶۹۷	۸۷۴	۱۱۹	۳۱۶	۳۵۷۰	۰/۳۰
از ۸۶ به بعد	۲۶	۷۷	۴۱	۳	۱۴	۱۶۱	۰/۰۱
کل	۱۴۷۲۴۴	۵۰۴۳۸۲	۳۸۰۲۲۴	۶۶۸۸۷	۱۰۴۳۸۹	۱۲۰۳۱۲۶	۱۰۰/۰

نمودار ۹: توزیع فراوانی حاضران در جلسه آزمون به تفکیک سال تولد



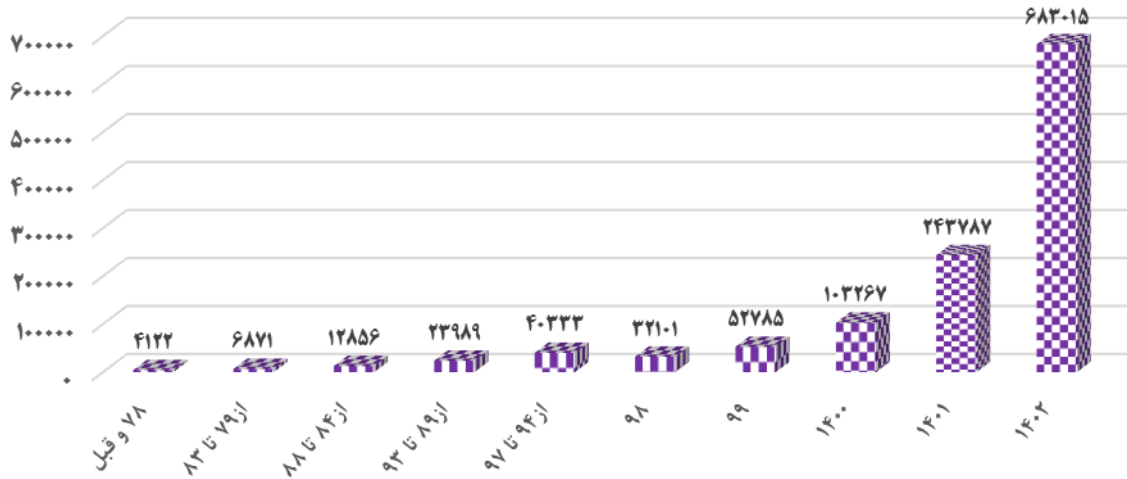
اطلاعات حاضران در جلسه به تفکیک گروه آزمایشی و سال اخذ مدرک دیپلم

* بیشترین تعداد حاضران در جلسه در آزمون سراسری سال ۱۴۰۲ دیپلمه سال ۱۴۰۲ بوده‌اند.

جدول ۱۵: تعداد حاضران در جلسه به تفکیک گروه آزمایشی و سال اخذ مدرک دیپلم

درصد	کل	زبان	هنر	انسانی	تجربی	ریاضی	گروه سال اخذ دیپلم
۰/۳	۴۱۲۲	۲۸۱	۱۱۷	۸۵۲	۲۵۹۲	۲۸۰	۷۸ و قبل
۰/۶	۶۸۷۱	۲۹۱	۱۶۳	۹۶۶	۵۰۷۰	۳۸۱	از ۷۹ تا ۸۳
۱/۱	۱۲۸۵۶	۳۶۲	۲۴۷	۱۲۷۶	۱۰۴۳۰	۵۴۱	از ۸۴ تا ۸۸
۲/۰	۲۳۹۸۹	۷۶۲	۵۲۷	۲۱۰۴	۱۹۴۷۹	۱۱۱۷	از ۸۹ تا ۹۳
۳/۴	۴۰۳۳۳	۲۵۵۳	۱۲۲۶	۸۳۶۶	۲۵۴۰۴	۲۷۸۴	از ۹۴ تا ۹۷
۲/۷	۳۲۱۰۱	۲۱۰۷	۱۱۵۴	۸۹۵۵	۱۷۶۶۹	۲۲۱۶	۹۸
۴/۴	۵۲۷۸۵	۳۴۱۲	۱۹۲۹	۱۶۰۵۲	۲۷۸۰۸	۳۵۸۴	۹۹
۸/۶	۱۰۳۲۶۷	۷۴۰۵	۳۹۴۳	۳۰۰۵۴	۵۵۱۸۵	۶۶۸۰	۱۴۰۰
۲۰/۳	۲۴۳۷۸۷	۱۹۰۵۹	۱۱۷۸۲	۷۶۹۹۵	۱۱۵۱۳۸	۲۰۸۱۳	۱۴۰۱
۵۶/۸	۶۸۳۰۱۵	۶۸۱۵۷	۴۵۷۹۹	۲۳۴۶۰۴	۲۲۵۶۰۷	۱۰۸۸۴۸	۱۴۰۲
۱۰۰/۰	۱۲۰۳۱۲۶	۱۰۴۳۸۹	۶۶۸۸۷	۳۸۰۲۲۴	۵۰۴۳۸۲	۱۴۷۲۴۴	کل

نمودار ۱۰: توزیع فراوانی حاضران در جلسه آزمون به تفکیک سال اخذ مدرک دیپلم



اطلاعات حاضران در جلسه به تفکیک گروه آزمایشی و استان محل اخذ آخرین مدرک تحصیلی

* بیشترین تعداد حاضران در جلسه داوطلبانی بوده‌اند که استان محل اخذ آخرین مدرک تحصیلی آن‌ها تهران بوده است. منظور از استان اخذ آخرین مدرک تحصیلی برای داوطلبان نظام قدیم و نظام ۳-۳-۶، استان اخذ مدرک دیپلم و برای نظام سالی واحدی/ترمی واحدی استان محل اخذ مدرک پیش‌دانشگاهی می‌باشد.

جدول ۱۶: تعداد حاضران در جلسه به تفکیک گروه آزمایشی و استان محل اخذ آخرین مدرک تحصیلی

گروه	ریاضی	تجربی	انسانی	هنر	زبان	کل	درصد
استان سال آخر تحصیل							
آذربایجان شرقی	۷۲۸۴	۲۶۹۵۲	۱۸۲۸۱	۲۵۵۹	۴۹۹۴	۶۰۰۷۰	۴/۹۹
آذربایجان غربی	۳۶۶۱	۲۶۷۴۳	۱۹۸۳۲	۲۰۵۸	۴۱۲۸	۵۶۴۲۲	۴/۶۹
اردبیل	۱۶۴۳	۱۱۲۲۳	۶۹۹۷	۸۴۶	۱۷۰۷	۲۲۴۱۶	۱/۸۶
اصفهان	۱۰۳۵۰	۲۷۸۴۷	۱۸۹۳۲	۵۹۲۱	۶۷۳۷	۶۹۷۸۷	۵/۸۰
ایلام	۸۹۴	۸۱۷۷	۴۵۹۴	۴۶۴	۹۱۴	۱۵۰۴۳	۱/۲۵
بوشهر	۲۳۴۱	۶۴۴۱	۵۰۷۹	۹۰۳	۱۶۲۹	۱۶۳۹۳	۱/۳۶
تهران	۳۴۷۶۹	۵۵۹۶۵	۳۷۰۰۷	۱۲۳۹۰	۲۱۶۶۱	۱۶۱۷۹۲	۱۳/۴۵
چهارمحال بختیاری	۱۹۹۳	۸۶۷۰	۸۳۳۵	۱۱۳۸	۱۳۶۲	۳۱۴۹۸	۱/۷۹
خراسان جنوبی	۱۳۷۹	۵۳۵۱	۵۳۳۶	۱۱۸۴	۱۱۰۶	۱۴۳۴۶	۱/۱۹
خراسان رضوی	۱۱۳۰۲	۳۸۲۲۱	۲۹۷۴۲	۵۷۹۰	۷۱۵۲	۹۲۲۰۷	۷/۶۶
خراسان شمالی	۱۲۱۰	۶۰۲۸	۵۶۵۳	۷۹۳	۱۱۰۵	۱۴۷۸۹	۱/۲۳
خوزستان	۱۲۷۱	۳۳۹۴۵	۲۷۶۲۷	۲۵۸۸	۵۲۳۴	۷۶۶۶۵	۶/۳۷
زنجان	۱۶۶۲	۶۷۴۷	۵۲۵۹	۷۷۳	۱۴۳۶	۱۵۸۷۷	۱/۳۲
سمنان	۱۷۰۹	۳۸۳۹	۳۲۷۶	۸۳۶	۹۸۴	۱۰۶۴۴	۰/۸۸
سیستان و بلوچستان	۲۶۲۵	۱۶۰۵۳	۲۷۶۶۴	۳۹۶۹	۳۲۵۰	۵۳۵۶۱	۴/۴۵
فارس	۸۷۶۰	۳۶۱۷۹	۲۱۷۲۷	۳۷۹۸	۵۹۵۷	۷۶۴۲۱	۶/۳۵
قزوین	۱۸۵۸	۷۱۵۳	۵۷۵۷	۷۶۵	۱۲۸۱	۱۶۸۱۴	۱/۴۰
قم	۲۳۳۷	۷۲۵۵	۵۵۷۹	۸۹۲	۱۴۸۳	۱۷۵۴۶	۱/۴۶
کردستان	۲۶۱۱	۱۱۶۰۰	۹۱۵۹	۱۱۲۹	۲۴۳۰	۲۶۹۲۹	۲/۲۴
کرمان	۶۳۵۰	۱۸۷۵۵	۱۵۰۸۶	۳۱۳۲	۳۶۸۸	۴۷۰۱۱	۳/۹۱
کرمانشاه	۳۰۸۸	۲۰۵۱۸	۱۲۳۲۰	۱۰۳۹	۲۴۸۴	۳۹۴۴۹	۳/۲۸
کهگیلویه و بویراحمد	۸۷۸	۱۱۱۸۷	۷۲۸۴	۵۳۲	۷۴۵	۳۰۶۳۶	۱/۷۱
گلستان	۱۹۱۷	۱۱۹۷۹	۱۱۰۵۷	۱۱۰۴	۳۰۷۰	۳۸۱۲۷	۲/۳۴
گیلان	۳۷۶۱	۱۲۳۸۱	۹۸۸۰	۱۵۷۴	۳۵۷۲	۳۱۱۶۸	۲/۵۹
لرستان	۱۹۸۵	۱۹۳۰۶	۱۲۱۰۷	۱۱۸۰	۱۹۵۱	۳۶۵۲۹	۳/۰۴
مازندران	۵۹۸۴	۱۷۹۴۳	۱۱۲۶۴	۲۲۶۳	۴۳۹۹	۴۱۸۵۳	۳/۴۸
مرکزی	۲۷۲۶	۸۳۱۶	۵۷۹۷	۱۱۰۸	۱۹۲۵	۱۹۸۷۲	۱/۶۵
هرمزگان	۳۳۷۸	۸۱۶۴	۸۷۴۲	۱۳۰۲	۱۶۸۱	۲۳۲۶۷	۱/۹۳
همدان	۲۶۲۸	۱۱۶۳۰	۷۶۸۱	۱۱۵۲	۱۷۵۱	۲۴۸۴۲	۲/۰۶
یزد	۲۴۱۵	۵۷۴۸	۴۸۲۰	۱۴۳۹	۱۴۳۹	۱۵۸۶۱	۱/۳۲
البرز	۶۳۸۵	۱۳۸۸۸	۸۳۱۸	۲۲۴۸	۴۰۷۰	۳۴۹۰۹	۲/۹۰
خارج از کشور	۹۰	۱۷۸	۴۲	۱۸	۶۴	۳۹۲	۰/۰۳
کل	۱۴۷۲۴۴	۵۰۴۳۸۲	۳۸۰۲۲۴	۶۶۸۸۷	۱۰۴۳۸۹	۱۲۰۳۱۲۶	۱۰۰/۰

اطلاعات حاضران در جلسه به تفکیک گروه آزمایشی و نوع دیپلم

مطابق جدول ذیل ملاحظه می‌شود، بیشترین تعداد حاضر در جلسه دارای دیپلم علوم تجربی بوده‌اند.

جدول ۱۷: تعداد حاضران در جلسه به تفکیک گروه آزمایشی و نوع دیپلم

گروه نوع دیپلم	ریاضی	تجربی	انسانی	هنر	زبان	کل	درصد
ریاضی فیزیک	۱۱۰۵۲۶	۱۲۷۶۸	۲۸۶۰	۸۳۲۹	۱۸۰۵۶	۱۵۲۵۳۹	۱۲/۶۸
علوم تجربی	۱۵۹۷۱	۴۷۵۷۵۲	۱۸۱۵۵	۱۸۷۱۵	۵۵۵۴۴	۵۸۴۱۳۷	۴۸/۵۵
ادبیات و علوم انسانی	۱۰۶۴	۵۸۲۹	۳۳۳۸۶۶	۱۱۶۸۳	۲۳۰۴۵	۳۷۵۴۸۷	۳۱/۲۱
**فنی و حرفه ای / کارودانش	۱۱۵۲	۳۰۲۱	۱۶۳۸	۱۹۹۳	۶۴۳	۸۴۴۷	۰/۷۰
بهباری	۹	۱۲۳۹	۴۵	۲۲	۲۷	۱۳۴۲	۰/۱۱
ماشین الات کشاورزی	۴	۴	۱۱	۱	۱	۲۱	۰/۰۰۲
مدیریت روستایی / صنایع غذایی	۰	۲	۱	۰	۱	۴	۰/۰۰۰
علوم و معارف اسلامی	۲۲	۵۷	۵۸۸۷	۲۳۴	۳۷۹	۶۵۷۹	۰/۵۵
سایر دیپلمها	۳۸	۱۴۷	۱۵۱	۳۴	۲۶	۳۹۶	۰/۰۳
**فنی و حرفه ای	۱۴۸۸۸	۳۵۷۱	۱۰۵۳۹	۱۸۸۰۱	۵۰۶۲	۵۲۸۶۱	۴/۳۹
**کارودانش	۳۵۷۰	۱۹۹۲	۶۹۷۳	۷۰۷۵	۱۶۰۵	۲۱۲۱۵	۱/۷۶
***مدرک حوزوی	۰	۰	۹۸	۰	۰	۹۸	۰/۰۱
کل	۱۴۷۲۴۴	۵۰۴۳۸۲	۳۸۰۲۲۴	۶۶۸۸۷	۱۰۴۳۸۹	۱۲۰۳۱۲۶	۱۰۰/۰۰

**دارندگان مدرک کاردانی یا پیش‌دانشگاهی که دیپلم آنان فنی حرفه‌ای یا کارو دانش بوده است.

***دارندگان مدرک دیپلم فنی و حرفه‌ای یا کارودانش (نظام ۳-۳-۶) که مدرک کاردانی یا پیش‌دانشگاهی ندارند.

***دارندگان مدرک سطح یک حوزه که مطابق با ضوابط، فقط مجاز به شرکت در گروه آزمایشی علوم انسانی بودند.

وضعیت حاضران در جلسه معلول

* وضعیت کلی حاضران در جلسه دارای معلولیت در آزمون سراسری سال ۱۴۰۲ به شرح زیر بوده است:

- معلول بینایی ۷۹۶ نفر که این تعداد ۰/۰۶۶ درصد حاضران در جلسه را تشکیل می‌دهند.
- معلول شنوایی ۵۹۴ نفر که این تعداد ۰/۰۴۹ درصد حاضران در جلسه را تشکیل می‌دهند.
- معلول جسمی - حرکتی ۱۳۸۳ نفر که این تعداد ۰/۱۱۵ درصد حاضران در جلسه را تشکیل می‌دهند.
- معلول آسیب گفتار و زبان ۴۴ نفر که این تعداد ۰/۰۰۴ درصد ثبت‌نام‌کنندگان کشور را تشکیل می‌دهند.
- از کل حاضران در جلسه تعداد ۲۶ نفر معلول تکاملی رشد بودند.
- از کل حاضران در جلسه تعداد ۲۱ نفر معلول اعصاب و روان بودند.
- ۲۸۶۴ نفر از حاضران در جلسه دارای نوعی معلولیت بوده‌اند که بیشتر آن‌ها (۱۲۲۷ نفر) در گروه آزمایشی علوم انسانی شرکت نموده‌اند.

جدول ۱۸: تعداد حاضران در جلسه معلول در آزمون سراسری سال ۱۴۰۲

گروه معلولیت	ریاضی	تجربی	انسانی	هنر	زبان	کل	درصد
بینایی	۵۵	۲۳۸	۴۱۷	۴۰	۴۶	۷۹۶	۰/۰۶۶
شنوایی	۸۹	۲۴۴	۱۶۰	۷۵	۲۶	۵۹۴	۰/۰۴۹
جسمی حرکتی	۱۳۳	۴۹۹	۶۲۲	۵۶	۷۳	۱۳۸۳	۰/۱۱۵
آسیب گفتار و زبان	۶	۲۱	۱۴	۲	۱	۴۴	۰/۰۰۴
تکاملی رشد	۲	۶	۱۱	۳	۴	۲۶	۰/۰۰۲۲
اعصاب و روان	۴	۱۱	۳	۰	۳	۲۱	۰/۰۰۲
کل حاضرین معلول	۲۸۹	۱۰۱۹	۱۲۲۷	۱۷۶	۱۵۳	۲۸۶۴	۰/۲۳۸
کل حاضران	۱۴۷۲۴۴	۵۰۴۳۸۲	۳۸۰۲۲۴	۶۶۸۸۷	۱۰۴۳۸۹	۱۲۰۳۱۲۶	--

فصل سوم

اطلاعات مجاز به انتخاب رشته شدگان برای پذیرش باآزمون

اطلاعات مجاز به انتخاب رشته شدگان در پذیرش باآزمون

پس از برگزاری آزمون سراسری نوبت اول (دی ماه)، کارنامه علمی نوبت اول و پس از برگزاری آزمون سراسری نوبت دوم (تیر ماه)، کارنامه علمی نوبت دوم در حساب کاربری داوطلبان اطلاع‌رسانی شد. با توجه به اینکه داوطلبان می‌توانستند در دو نوبت آزمون سراسری سال ۱۴۰۲ در دو گروه آزمایشی اصلی متفاوت (گروه های اصلی عبارتند از: علوم ریاضی و فنی، علوم تجربی و علوم انسانی) شرکت نمایند، می‌بایست در زمان تعیین شده، گروه آزمایشی اصلی که می‌خواستند از آن انتخاب رشته کنند را در حساب کاربری خود تعیین نمایند. پس از این مرحله، کارنامه ملاک انتخاب رشته تمامی حاضران در جلسه آزمون، در تاریخ ۲۱ مردادماه ۱۴۰۲ در اختیار داوطلبان قرار گرفت و انتخاب رشته از تاریخ ۳۱ مرداد الی ۶ شهریور ۱۴۰۲ انجام شد.

*از مجموع ۱۲۰۳۱۲۶ نفر شرکت‌کننده (حاضر در جلسه) در آزمون سراسری سال ۱۴۰۲ تعداد ۱۰۶۱۴۷۷ نفر در گروه‌های آزمایشی پنج‌گانه مجاز به انتخاب رشته از رشته‌های پذیرش باآزمون بودند که از این تعداد، ۶۰۷۴۲۵ نفر در دوره‌های روزانه و نوبت دوم (شبانه) رشته‌های پذیرش باآزمون مجاز به انتخاب رشته شده‌اند.

اطلاعات مجاز به انتخاب رشته شدگان در کلیه دوره‌ها به تفکیک گروه آزمایشی و دوره

* ۵۰/۵ درصد از داوطلبان حاضر در جلسه، در دوره‌های روزانه و نوبت دوم (شبانه) رشته‌های پذیرش با آزمون مجاز به انتخاب رشته بوده‌اند.

جدول ۱۹: تعداد مجاز به انتخاب رشته شدگان رشته‌محل‌های با آزمون به تفکیک گروه آزمایشی و دوره

گروه دوره	ریاضی	تجربی	انسانی	هنر	زبان	کل	درصد (مجاز به حاضر در جلسه)
روزانه و نوبت دوم	۱۲۰۸۸۵	۱۷۲۴۳۱	۱۴۳۴۰۷	۶۶۷۷۹	۱۰۳۹۲۳	۶۰۷۴۲۵	۵۰/۵
بهبودی	۰	۵۸	۰	۰	۰	۵۸	۰/۰
بین‌الملل ، پردیس خودگردان، مجازی پیام نور و غیرانتفاعی	۱۴۶۶۹۹	۳۶۳۹۴۸	۳۸۰۱۱۶	۶۶۷۷۹	۱۰۳۹۲۳	۱۰۶۱۴۶۵	۸۸/۲
فرهنگیان	۳۶۸۹۶	۱۶۱۹۴۲	۹۴۹۴۴	۱۳۸۶۹	۳۵۹۲۶	۳۴۳۵۷۷	۲۸/۶
مجاز نهایی*	۱۴۶۶۹۹	۳۶۳۹۶۰	۳۸۰۱۱۶	۶۶۷۷۹	۱۰۳۹۲۳	۱۰۶۱۴۷۷	۸۸/۲
حاضر در جلسه	۱۴۷۲۴۴	۵۰۴۳۸۲	۳۸۰۲۲۴	۶۶۸۸۷	۱۰۴۳۸۹	۱۲۰۳۱۲۶	۱۰۰

* مجازین نهایی: داوطلبان حاضر در جلسه که حداقل در یکی از دوره‌های مندرج در جدول ۱۹، مجاز به انتخاب رشته شده‌اند.


اطلاعات مجاز به انتخاب رشته شدگان دوره‌های روزانه و نوبت دوم به تفکیک گروه و جنس

* به جز گروه علوم ریاضی و فنی، در سایر گروه‌های آزمایشی تعداد مجازین به انتخاب رشته دوره‌های روزانه و نوبت دوم زن بیشتر از مرد بوده است.

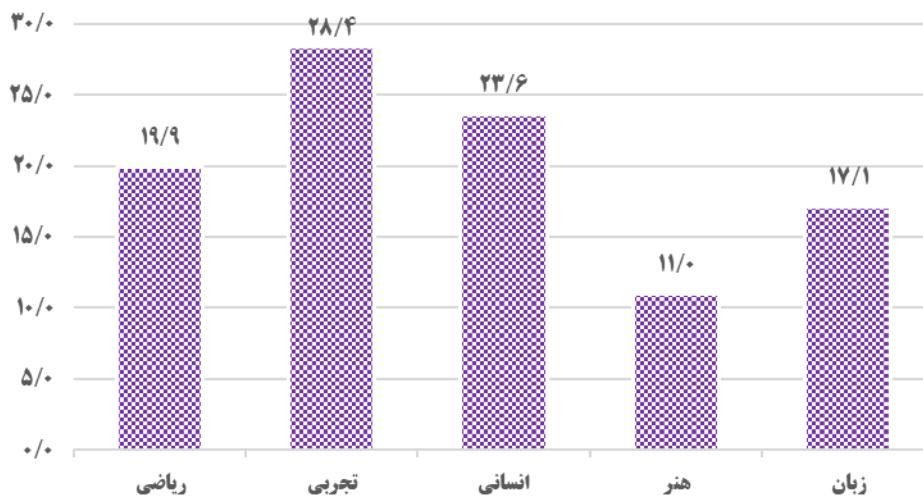
جدول ۲۰: تعداد مجازین به انتخاب رشته در دوره روزانه و نوبت دوم به تفکیک گروه آزمایشی و جنس

درصد	کل	مرد		زن		جنس گروه
		درصد	تعداد	درصد	تعداد	
۱۹/۹	۱۲۰۸۸۵	۶۳/۰	۷۶۲۰۸	۳۷/۰	۴۴۶۷۷	ریاضی
۲۸/۴	۱۷۲۴۳۱	۳۵/۳	۶۰۹۴۳	۶۴/۷	۱۱۱۴۸۸	تجربی
۲۳/۶	۱۴۳۴۰۷	۳۰/۲	۴۳۲۴۷	۶۹/۸	۱۰۰۱۶۰	انسانی
۱۱/۰	۶۶۷۷۹	۲۵/۳	۱۶۸۷۸	۷۴/۷	۴۹۹۰۱	هنر
۱۷/۱	۱۰۳۹۲۳	۳۴/۸	۳۶۱۹۸	۶۵/۲	۶۷۷۲۵	زبان
۱۰۰/۰	۶۰۷۴۲۵	۳۸/۴	۲۳۳۴۷۴	۶۱/۶	۳۷۳۹۵۱	کل

نمودار ۱۱: نمودار درصد مجاز به انتخاب رشته شدگان در دوره‌های روزانه و نوبت دوم به تفکیک جنس



نمودار ۱۲: نمودار درصد مجاز به انتخاب رشته شدگان در دوره‌های روزانه و نوبت دوم به تفکیک گروه



اطلاعات مجاز به انتخاب رشته شدگان دوره‌های روزانه و نوبت دوم به تفکیک گروه آزمایشی و وضعیت تحصیل در آموزش عالی

جدول ۲۱: تعداد مجازین به انتخاب رشته در دوره روزانه و نوبت دوم دارندگان مدارک آموزش عالی به تفکیک گروه آزمایشی و جنس

جنس				گروه آزمایشی	نوع مدرک
درصد کل	کل	مرد	زن		
۱۶/۴	۳۴۱	۲۳۸	۱۰۳	ریاضی	دارای مدرک کاردانی
۲۷/۳	۵۶۵	۲۷۸	۲۸۷	تجربی	
۱۲/۶	۲۶۱	۹۳	۱۶۸	انسانی	
۲۲/۴	۴۶۴	۱۳۵	۳۲۹	هنر	
۲۱/۳	۴۴۲	۱۶۶	۲۷۶	زبان	
۱۰۰/۰	۲۰۷۳	۹۱۰	۱۱۶۳	کل	
۸/۵	۸۱۹	۳۹۹	۴۲۰	ریاضی	دارای مدرک کارشناسی
۶۶/۵	۶۴۳۷	۲۱۵۲	۴۲۸۵	تجربی	
۹/۱	۸۸۵	۱۷۶	۷۰۹	انسانی	
۵/۳	۵۰۸	۱۲۱	۳۸۷	هنر	
۱۰/۶	۱۰۲۷	۲۵۶	۷۷۱	زبان	
۱۰۰/۰	۹۶۷۶	۳۱۰۴	۶۵۷۲	کل	
۱۰/۸	۲۲۲	۱۵۳	۶۹	ریاضی	دارای مدرک کارشناسی ارشد
۶۴/۴	۱۳۱۹	۴۹۵	۸۲۴	تجربی	
۵/۹	۱۲۰	۴۶	۷۴	انسانی	
۵/۷	۱۱۷	۴۴	۷۳	هنر	
۱۳/۱	۲۶۹	۱۱۴	۱۵۵	زبان	
۱۰۰/۰	۲۰۴۷	۸۵۲	۱۱۹۵	کل	
۱۰/۰	۱۳۸۲	۷۹۰	۵۹۲	ریاضی	جمع
۶۰/۳	۸۳۲۱	۲۹۲۵	۵۳۹۶	تجربی	
۹/۲	۱۲۶۶	۳۱۵	۹۵۱	انسانی	
۷/۹	۱۰۸۹	۳۰۰	۷۸۹	هنر	
۱۲/۶	۱۷۳۸	۵۳۶	۱۲۰۲	زبان	
۱۰۰/۰	۱۳۷۹۶	۴۸۶۶	۸۹۳۰	کل	

* در پذیرش باآزمون، از میان ۶۰۷۴۲۵ نفر از مجازین به انتخاب رشته در دوره‌های روزانه و نوبت دوم آزمون سراسری سال ۱۴۰۲، تعداد ۱۳۷۹۶ نفر (۲/۲۷ درصد) دارای تحصیلات دانشگاهی بوده و مجدداً در آزمون سراسری شرکت نموده‌اند.

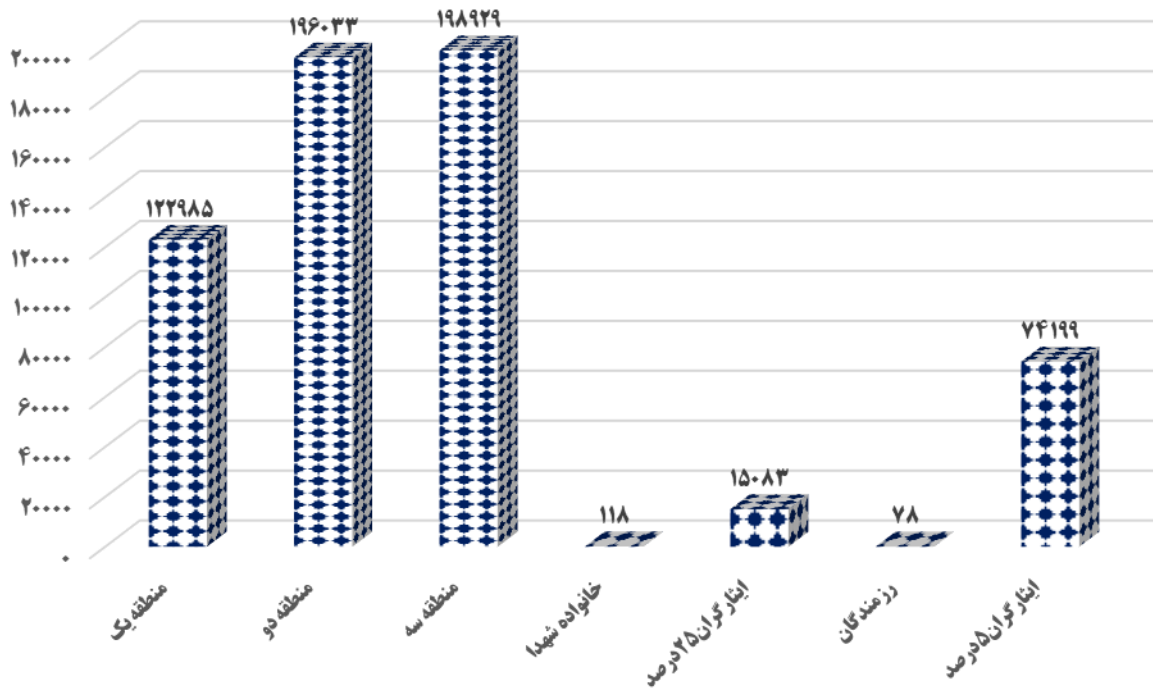
اطلاعات مجاز به انتخاب رشته‌شدگان دوره‌های روزانه و نوبت دوم به تفکیک گروه آزمایشی و سهمیه نهایی

* بررسی تعداد مجازین به انتخاب رشته دوره‌های روزانه و نوبت دوم به تفکیک سهمیه سهمیه نشان می‌دهد، در مجموع تمامی گروه‌های آزمایشی، بیشترین درصد مربوط به سهمیه منطقه سه و بعد از آن با اختلاف کم مربوط به سهمیه منطقه دو بوده است.

جدول ۲۲: تعداد مجازین به انتخاب رشته در دوره روزانه و نوبت دوم به تفکیک گروه آزمایشی و سهمیه نهایی

گروه سهمیه نهایی	ریاضی		تجربی		انسانی		هنر		زبان		کل	
	تعداد	درصد	تعداد	درصد	تعداد	درصد	تعداد	درصد	تعداد	درصد	تعداد	درصد
منطقه یک	۳۶۶۱۸	۳۰/۳	۲۹۲۵۳	۱۷/۰	۱۶۱۰۰	۱۱/۲	۱۶۲۹۷	۲۴/۴	۲۴۷۱۷	۲۳/۸	۱۲۲۹۸۵	۲۰/۲
منطقه دو	۴۴۶۵۲	۳۶/۹	۵۳۰۲۳	۳۰/۸	۳۷۱۶۵	۲۵/۹	۲۳۱۷۴	۳۴/۷	۳۸۰۱۹	۳۶/۶	۱۹۶۰۳۳	۳۲/۳
منطقه سه	۳۰۴۲۲	۲۵/۲	۴۶۷۳۴	۲۷/۱	۶۷۲۹۶	۴۶/۹	۲۱۷۱۸	۳۲/۵	۳۲۷۴۹	۳۱/۵	۱۹۸۹۲۹	۳۲/۷
خانواده شهدا	۱۸	۰/۰	۳۰	۰/۰	۳۵	۰/۰	۱۷	۰/۰	۱۸	۰/۰	۱۱۸	۰/۰۱۹
ایثارگران ۲۵ درصد	۱۲۱۳	۱/۰	۷۸۹۳	۴/۶	۲۷۴۳	۲/۶	۱۰۵۰	۱/۶	۱۱۸۴	۱/۱	۱۵۰۸۳	۲/۵
رزمندگان	۱۰	۰/۰	۳۰	۰/۰	۱۴	۰/۰	۶	۰/۰	۱۸	۰/۰	۷۸	۰/۰۱۳
ایثارگران ۵ درصد	۷۹۴۲	۶/۶	۳۵۴۶۸	۲۰/۶	۱۹۰۵۴	۱۳/۳	۴۵۱۷	۶/۸	۷۲۱۸	۶/۹	۷۴۱۹۹	۱۲/۲
کل	۱۳۰۸۸۵	۱۰۰/۰	۱۷۲۴۳۱	۱۰۰/۰	۱۴۳۴۰۷	۱۰۰/۰	۶۶۷۷۹	۱۰۰/۰	۱۰۳۹۲۳	۱۰۰/۰	۶۰۷۴۲۵	۱۰۰/۰

نمودار ۱۳: توزیع فراوانی مجاز به انتخاب رشته شدگان در دوره‌های روزانه و نوبت دوم به تفکیک سهمیه نهایی



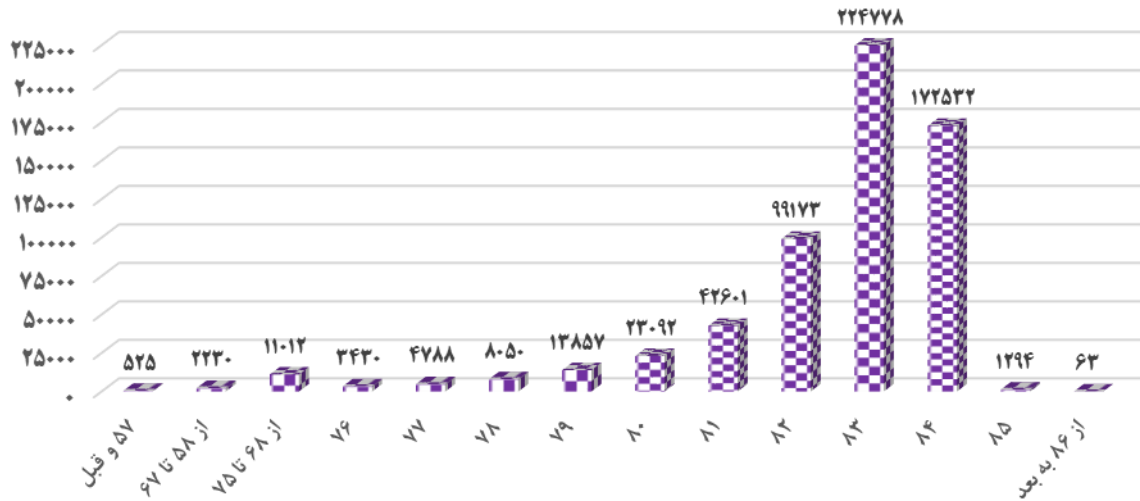
اطلاعات مجاز به انتخاب رشته شدگان دوره‌های روزانه و نوبت دوم به تفکیک گروه آزمایشی و سال تولد

* بررسی تعداد مجاز به انتخاب رشته‌کنندگان دوره‌های روزانه و نوبت دوم آزمون سراسری سال ۱۴۰۲ نشان می‌دهد، بیشترین درصد مجازین متولد سال ۸۳ بوده‌اند.

جدول ۲۳: تعداد مجازین به انتخاب رشته دوره‌های روزانه و نوبت دوم به تفکیک گروه آزمایشی و سال تولد

گروه سال تولد	ریاضی	تجربی	انسانی	هنر	زبان	کل	درصد
۵۷ و قبل	۴۹	۹۷	۵۴	۱۲۲	۲۰۳	۵۲۵	۰/۰۹
از ۵۸ تا ۶۷	۱۹۱	۱۰۰۴	۱۳۰	۳۷۶	۵۲۹	۲۲۳۰	۰/۴
از ۶۸ تا ۷۵	۱۱۶۰	۷۴۹۵	۶۱۸	۷۳۷	۱۰۰۲	۱۱۰۱۲	۱/۸
۷۶	۳۸۸	۲۲۴۴	۲۲۹	۲۴۱	۳۲۸	۳۴۳۰	۰/۶
۷۷	۵۶۹	۲۸۸۵	۴۶۰	۳۰۶	۵۶۸	۴۷۸۸	۰/۸
۷۸	۱۰۷۱	۳۶۱۷	۱۷۰۳	۵۶۶	۱۰۹۳	۸۰۵۰	۱/۳
۷۹	۱۷۹۰	۵۷۸۶	۳۴۵۰	۹۷۱	۱۸۶۰	۱۳۸۵۷	۲/۳
۸۰	۲۷۴۵	۹۷۲۳	۶۱۱۶	۱۶۸۹	۲۸۱۹	۲۳۰۹۲	۳/۸
۸۱	۴۵۹۷	۱۷۵۶۴	۱۱۶۲۷	۳۲۰۴	۵۶۰۹	۴۲۶۰۱	۷/۰
۸۲	۱۳۳۷۱	۳۶۷۹۵	۲۶۰۸۹	۸۹۵۸	۱۳۹۶۰	۹۹۱۷۳	۱۶/۳
۸۳	۴۹۹۹۸	۵۳۵۳۰	۵۳۸۱۲	۲۶۷۴۹	۴۰۶۸۹	۲۲۴۷۷۸	۳۷/۰
۸۴	۴۴۵۶۵	۳۱۲۶۳	۳۹۰۲۸	۲۲۷۳۹	۳۴۹۳۷	۱۷۲۵۳۲	۲۸/۴۰
۸۵	۳۷۳	۴۰۷	۸۴	۱۱۸	۳۱۲	۱۲۹۴	۰/۲۱
از ۸۶ به بعد	۱۸	۲۱	۷	۳	۱۴	۶۳	۰/۰۱
کل	۱۲۰۸۸۵	۱۷۲۴۳۱	۱۴۳۴۰۷	۶۶۷۷۹	۱۰۳۹۲۳	۶۰۷۴۲۵	۱۰۰/۰

نمودار ۱۴: نمودار توزیع فراوانی مجازین به انتخاب رشته دوره‌های روزانه و نوبت دوم به تفکیک سال تولد



اطلاعات مجاز به انتخاب رشته شدگان به تفکیک گروه آزمایشی و استان محل اخذ آخرین مدرک تحصیلی

* بیشترین تعداد مجازین به انتخاب رشته دوره‌های روزانه و نوبت دوم، داوطلبانی بوده‌اند که استان محل اخذ آخرین مدرک تحصیلی آن‌ها تهران بوده است.

جدول ۲۴: تعداد مجازین به انتخاب رشته دوره روزانه و نوبت دوم به تفکیک گروه آزمایشی و استان اخذ

آخرین مدرک تحصیلی

گروه	ریاضی	تجربی	انسانی	هنر	زبان	کل	درصد
استان پیش دانشگاهی	۶۱۶۸	۱۰۴۴۱	۷۱۳۹	۲۵۴۷	۴۹۶۹	۳۱۲۶۴	۵/۱۵
آذربایجان شرقی	۲۹۲۳	۸۰۸۹	۶۲۵۵	۲۰۵۳	۴۱۱۱	۲۳۴۳۱	۳/۸۶
آذربایجان غربی	۱۲۳۸	۳۷۷۴	۲۴۳۲	۸۴۶	۱۶۹۶	۹۹۸۶	۱/۶۴
اردبیل	۸۶۲۸	۱۱۴۴۳	۸۶۹۳	۵۹۱۷	۶۷۱۴	۴۱۳۹۵	۶/۸۱
اصفهان	۶۸۵	۲۹۵۶	۱۸۴۴	۴۶۳	۹۰۹	۶۸۵۷	۱/۱۳
ایلام	۱۹۲۳	۲۰۸۳	۱۹۲۶	۹۰۱	۱۶۲۳	۸۴۵۶	۱/۳۹
بوشهر	۳۰۰۱۲	۱۹۹۱۳	۱۴۰۷۲	۱۲۳۷۲	۲۱۵۷۸	۹۷۹۴۷	۱۶/۱۲
تهران	۱۵۷۷	۲۹۵۹	۳۱۲۶	۱۱۳۷	۱۳۵۴	۱۰۱۵۳	۱/۶۷
چهارمحال بختیاری	۹۲۱	۲۲۱۴	۲۸۴۳	۱۱۸۴	۱۰۹۵	۸۲۵۷	۱/۳۶
خراسان جنوبی	۸۸۸۴	۱۵۰۳۱	۱۳۷۳۰	۵۷۸۳	۷۱۱۲	۵۰۵۴۰	۸/۳۲
خراسان رضوی	۹۶۸	۲۱۲۹	۲۴۰۰	۷۹۰	۱۱۰۰	۷۳۸۷	۱/۲۲
خراسان شمالی	۵۹۵۵	۸۷۱۵	۸۴۴۲	۲۵۸۰	۵۲۰۹	۳۰۹۰۱	۵/۰۹
خوزستان	۱۳۵۹	۲۴۷۶	۲۱۸۷	۷۷۲	۱۴۲۸	۸۲۲۲	۱/۳۵
زنجان	۱۲۴۲	۱۴۲۹	۱۴۹۲	۸۳۴	۹۸۰	۵۹۷۷	۰/۹۸
سمنان	۱۷۴۷	۳۱۱۷	۶۶۹۲	۳۹۶۵	۳۲۳۰	۱۸۷۵۱	۳/۰۹
سیستان و بلوچستان	۷۱۹۶	۱۲۴۲۳	۸۲۹۷	۳۷۹۲	۵۹۳۲	۳۷۶۴۰	۶/۲۰
فارس	۱۵۷۸	۲۷۸۵	۲۵۸۵	۷۶۴	۱۲۷۷	۸۹۸۹	۱/۴۸
قزوین	۲۰۰۶	۲۶۵۵	۲۵۶۲	۸۹۰	۱۴۷۶	۹۵۸۹	۱/۵۸
قم	۲۰۲۳	۳۵۷۵	۳۳۶۲	۱۱۲۷	۲۴۱۶	۱۲۵۰۳	۲/۰۶
کردستان	۴۶۴۳	۵۷۲۳	۵۰۸۲	۳۱۳۰	۳۶۷۳	۲۲۲۵۱	۳/۶۶
کرمان	۲۵۱۸	۷۰۴۴	۴۴۲۳	۱۰۳۷	۲۴۷۳	۱۷۴۹۵	۲/۸۸
کرمانشاه	۶۹۴	۳۷۵۷	۲۷۶۸	۵۳۱	۷۴۳	۸۴۹۳	۱/۴۰
کچکیلویه و بویراحمد	۱۶۲۹	۴۲۲۱	۴۸۴۶	۱۱۰۱	۲۰۶۰	۱۳۸۵۷	۲/۲۸
گلستان	۳۱۳۱	۴۰۵۹	۳۲۱۲	۱۵۷۰	۳۵۵۹	۱۵۵۳۱	۲/۵۶
گیلان	۱۶۰۲	۵۹۳۵	۴۴۲۴	۱۱۷۸	۱۹۳۷	۱۵۰۷۶	۲/۴۸
لرستان	۵۱۰۵	۷۱۷۷	۴۸۳۷	۲۲۵۹	۴۳۸۱	۲۳۷۵۹	۳/۹۱
مازندران	۲۱۹۸	۳۲۱۰	۲۶۲۲	۱۱۰۷	۱۹۱۴	۱۱۰۵۱	۱/۸۲
مرکزی	۲۶۹۰	۱۸۹۳	۲۶۰۹	۱۳۰۰	۱۶۷۷	۱۰۱۶۹	۱/۶۷
هرمزگان	۲۰۲۸	۴۰۳۱	۳۱۱۷	۱۱۵۰	۱۷۴۶	۱۲۰۷۲	۱/۹۹
همدان	۱۹۵۱	۲۷۸۱	۲۴۰۶	۱۴۳۸	۱۴۳۵	۱۰۰۱۱	۱/۶۵
یزد	۵۵۸۴	۴۳۲۹	۲۹۶۵	۲۲۴۳	۴۰۵۳	۱۹۱۷۴	۳/۱۶
البرز	۷۹	۶۴	۱۷	۱۸	۶۳	۲۴۱	۰/۰۴
خارج از کشور	۱۲۰۸۸۵	۱۷۲۴۳۱	۱۴۳۴۰۷	۶۶۷۷۹	۱۰۲۹۲۳	۶۰۷۴۲۵	۱۰۰/۰
کل							

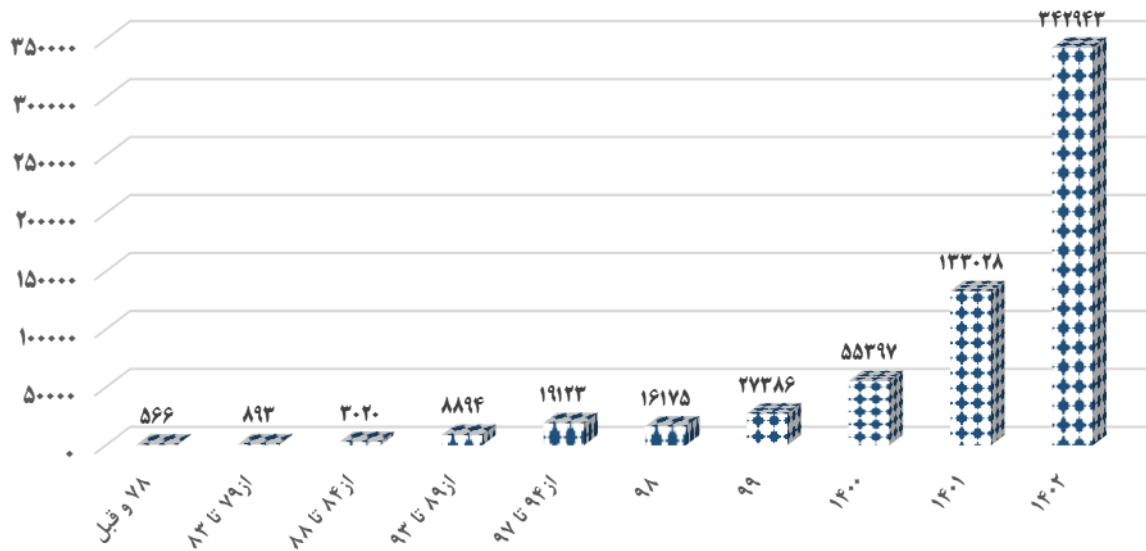
اطلاعات مجاز به انتخاب رشته شدگان دوره‌های روزانه و نوبت دوم به تفکیک گروه آزمایشی و سال اخذ مدرک دیپلم

*دیپلمه‌های سال ۱۴۰۲ بیشترین درصد مجاز به انتخاب رشته‌کنندگان دوره‌های روزانه و نوبت دوم را به خود اختصاص داده‌اند.

جدول ۲۵: تعداد مجازین به انتخاب رشته دوره‌های روزانه و نوبت دوم به تفکیک گروه آزمایشی و سال اخذ مدرک دیپلم

گروه سال اخذ دیپلم	ریاضی	تجربی	انسانی	هنر	زبان	کل	درصد
۷۸ و قبل	۵۷	۱۰۹	۷	۱۱۷	۲۷۶	۵۶۶	۰/۰۹
از ۷۹ تا ۸۳	۷۲	۳۶۰	۱۷	۱۶۳	۲۸۱	۸۹۳	۰/۱
از ۸۴ تا ۸۸	۳۷۷	۱۹۲۵	۱۱۲	۲۴۷	۳۵۹	۳۰۲۰	۰/۵
از ۸۹ تا ۹۳	۹۲۵	۶۲۸۳	۴۰۸	۵۲۴	۷۵۴	۸۸۹۴	۱/۵
از ۹۴ تا ۹۷	۲۵۱۳	۹۷۴۸	۳۰۹۰	۱۲۲۵	۲۵۴۷	۱۹۱۲۳	۳/۱
۹۸	۱۹۲۱	۷۳۷۷	۳۶۲۸	۱۱۵۲	۲۰۹۷	۱۶۱۷۵	۲/۷
۹۹	۳۰۵۰	۱۱۸۰۱	۷۲۱۸	۱۹۲۶	۳۳۹۱	۲۷۳۸۶	۴/۵
۱۴۰۰	۵۷۴۱	۲۳۵۶۶	۱۴۷۷۶	۳۹۳۷	۷۳۷۷	۵۵۳۹۷	۹/۱
۱۴۰۱	۱۷۸۴۳	۴۸۴۰۴	۳۶۰۱۰	۱۱۷۶۹	۱۹۰۰۲	۱۳۳۰۲۸	۲۱/۹
۱۴۰۲	۸۸۳۸۶	۶۲۸۵۸	۷۸۱۴۱	۴۵۷۱۹	۶۷۸۳۹	۳۴۲۹۴۳	۵۶/۵
کل	۱۲۰۸۸۵	۱۷۲۴۳۱	۱۴۳۴۰۷	۶۶۷۷۹	۱۰۳۹۲۳	۶۰۷۴۲۵	۱۰۰/۰

نمودار ۱۵: نمودار توزیع فراوانی مجاز به انتخاب رشته شدگان دوره‌های روزانه و نوبت دوم به تفکیک سال اخذ دیپلم



اطلاعات مجاز به انتخاب رشته شدگان دوره‌های روزانه و نوبت دوم به تفکیک گروه آزمایشی و نوع

دیپلم

* چنانچه در جدول ذیل ملاحظه می‌شود، بیشترین تعداد مجازین به انتخاب رشته دوره‌های روزانه و نوبت دوم دارای مدرک دیپلم علوم تجربی بوده‌اند.

جدول ۲۶: تعداد مجازین به انتخاب رشته به تفکیک گروه آزمایشی و نوع دیپلم

درصد	کل	زبان	هنر	انسانی	تجربی	ریاضی	گروه نوع دیپلم
۲۲/۲۴	۱۳۵۰۶۱	۱۸۰۳۱	۸۳۲۸	۷۰۴	۳۶۲۵	۱۰۴۳۷۳	ریاضی فیزیک
۴۳/۴۷	۲۶۴۰۷۷	۵۵۴۴۷	۱۸۷۰۳	۶۸۴۵	۱۶۸۵۳۳	۱۴۵۴۹	علوم تجربی
۲۷/۷۲	۱۶۸۳۶۵	۲۲۹۷۲	۱۱۶۸۰	۱۳۲۸۹۷	۱۹۸	۶۱۸	ادبیات و علوم انسانی
۰/۴۵	۲۷۴۵	۶۲۰	۱۹۸۶	۱۷	۲۶	۹۶	**فنی و حرفه ای / کارودانش
۰/۰۱۰	۵۹	۲۵	۲۲	۱	۹	۲	بهباری
۰/۰۰۰۳	۲	۱	۱	۰	۰	۰	ماشین الات کشاورزی
۰/۰۰۰۰	۰	۰	۰	۰	۰	۰	مدیریت روستایی / صنایع غذایی
۰/۵۶	۳۳۷۳	۳۷۷	۲۳۴	۲۷۳۹	۹	۱۴	علوم و معارف اسلامی
۰/۰۱	۷۳	۲۵	۳۴	۴	۳	۷	سایر دیپلمها
۴/۰۹	۲۴۸۱۷	۴۸۸۸	۱۸۷۵۴	۱۳۱	۲۲	۱۰۲۲	**فنی و حرفه ای
۱/۴۵۷	۸۸۵۳	۱۵۳۷	۷۰۳۷	۶۹	۶	۲۰۴	**کارودانش
۰/۰۰۰	۰	۰	۰	۰	۰	۰	مدرک حوزوی
۱۰۰/۰	۶۰۷۴۲۵	۱۰۳۹۲۳	۶۶۷۷۹	۱۴۳۴۰۷	۱۷۲۴۳۱	۱۲۰۸۸۵	کل

**دارندگان مدرک کاردانی یا پیش‌دانشگاهی که دیپلم آنان فنی حرفه‌ای یا کارو دانش بوده است.

**دارندگان مدرک دیپلم فنی و حرفه‌ای یا کارودانش (نظام ۳-۳-۶) که مدرک کاردانی یا پیش‌دانشگاهی ندارند.

***دارندگان مدرک سطح یک حوزه که مطابق با ضوابط، فقط مجاز به شرکت در گروه آزمایشی علوم انسانی بودند.

وضعیت مجاز به انتخاب رشته شدگان معلول در دوره‌های روزانه و نوبت دوم

* وضعیت کلی مجاز به انتخاب رشته‌شدگان دوره‌های روزانه و نوبت دوم دارای معلولیت در آزمون سراسری سال ۱۴۰۲ به شرح زیر بوده است:

- تعداد ۳۷۸ نفر معلول بینایی که ۰/۰۶۲ درصد کل مجاز به انتخاب‌رشته‌کنندگان دوره‌های روزانه و نوبت دوم می‌باشد.
- تعداد ۲۷۲ نفر معلول شنوایی که ۰/۰۴۵ درصد کل مجاز به انتخاب‌رشته‌کنندگان دوره‌های روزانه و نوبت دوم می‌باشد.
- تعداد ۵۳۹ نفر معلول جسمی-حرکتی که ۰/۰۸۹ درصد کل مجاز به انتخاب‌رشته‌کنندگان دوره‌های روزانه و نوبت دوم می‌باشد.
- تعداد ۲۰ نفر معلول آسیب‌گفتار و زبان که ۰/۰۰۳ درصد کل مجاز به انتخاب‌رشته‌کنندگان دوره‌های روزانه و نوبت دوم می‌باشد.
- تعداد ۱۳ نفر معلول تکاملی‌رشد که ۰/۰۰۲۱ درصد کل مجاز به انتخاب‌رشته‌کنندگان دوره‌های روزانه و نوبت دوم می‌باشد.
- تعداد ۷ نفر معلول اعصاب و روان که ۰/۰۰۱ درصد کل مجاز به انتخاب‌رشته‌کنندگان دوره‌های روزانه و نوبت دوم می‌باشد.

جدول ۲۷: وضعیت مجازین به انتخاب رشته دوره روزانه و نوبت دوم معلول

گروه معلولیت	ریاضی	تجربی	انسانی	هنر	زبان	کل	درصد
بینایی	۴۸	۷۳	۱۷۲	۴۰	۴۵	۳۷۸	۰/۰۶۲
شنوایی	۶۳	۷۱	۳۸	۷۴	۲۶	۲۷۲	۰/۰۴۵
جسمی حرکتی	۱۰۳	۱۲۲	۱۸۵	۵۶	۷۳	۵۳۹	۰/۰۸۹
آسیب گفتار و زبان	۶	۸	۳	۲	۱	۲۰	۰/۰۰۳
تکاملی رشد	۰	۲	۴	۳	۴	۱۳	۰/۰۰۲۱
اعصاب و روان	۲	۲	۰	۰	۳	۷	۰/۰۰۱
کل مجاز به انتخاب رشته معلول	۲۲۲	۲۷۸	۴۰۲	۱۷۵	۱۵۲	۱۲۲۹	۰/۲۰۲
کل حاضران	۱۲۰۸۸۵	۱۷۲۴۳۱	۱۴۳۴۰۷	۶۶۷۷۹	۱۰۳۹۲۳	۶۰۷۴۲۵	۱۰۰/۰

فصل چهارم

اطلاعات پذیرفته شدگان نهایی

*از مجموع ۱۳۹۵۱۸۰ نفر ثبت نام کننده در آزمون سراسری سال ۱۴۰۲، اسامی ۱۸۹۸۶۹ نفر در رشته محل های مختلف تحصیلی متمرکز پذیرش با آزمون در گروه های آزمایشی پنج گانه و در دوره های روزانه، نوبت دوم، پیام نور، غیرانتفاعی، محروم، پردیس خودگردان (رشته های وزارت علوم)، شهریه پرداز (رشته های وزارت بهداشت)، فرهنگیان و ۴ رشته پزشکی، دندانپزشکی، داروسازی و دامپزشکی دانشگاه آزاد اسلامی و اسامی ۲۹۲۷۶۳ نفر در رشته محل های پذیرش صرفاً با سوابق تحصیلی دوره های روزانه، نوبت دوم، پیام نور، غیرانتفاعی، محروم، پردیس خودگردان و مجازی (دولتی و غیرانتفاعی) از طریق سایت سازمان سنجش آموزش کشور به عنوان پذیرفته شده نهایی اعلام شد.

*در پذیرش با آزمون تعداد ۱۰۴۹۹۵ نفر زن و ۸۴۸۷۴ نفر مرد و در پذیرش صرفاً با سوابق تحصیلی تعداد ۱۸۷۳۷۱ نفر زن و ۱۰۵۳۹۲ نفر مرد پذیرفته شده است.

*در آزمون سراسری سال ۱۴۰۲ در مجموع پذیرش با آزمون و صرفاً با سوابق تحصیلی تعداد ۴۸۲۶۳۲ نفر پذیرفته شده که تعداد ۲۹۲۳۶۶ نفر زن و تعداد ۱۹۰۲۶۶ نفر مرد بوده اند.

*با توجه به تقاضای بیشتر داوطلبان برای رشته محل های پذیرش با آزمون، در ادامه آمار و اطلاعات این دسته از پذیرفته شدگان به تفکیک های مختلف ارائه می شود.

اطلاعات پذیرفته‌شدگان به تفکیک نوع پذیرش، گروه قبولی و دوره

* در آزمون سراسری سال ۱۴۰۲ تعداد ۱۸۹۸۶۹ نفر در رشته‌های باآزمون و تعداد ۲۹۲۷۶۳ نفر در رشته‌های صرفاً باسوابق تحصیلی پذیرفته شده‌اند. داوطلبان بدون توجه به نوع دیپلم می‌توانستند رشته‌محل‌های پذیرش صرفاً باسوابق تحصیلی از همه گروه‌های آزمایشی را انتخاب نمایند. در جدول ذیل تعداد پذیرفته‌شدگان به تفکیک نوع پذیرش (باآزمون یا صرفاً باسوابق تحصیلی) و دوره ارائه شده است. بیشتر پذیرفته‌شدگان باآزمون در دوره روزانه (با ۶۰/۶ درصد) و پس از آن فرهنگیان (با ۱۴/۶ درصد) و بیشتر پذیرفته‌شدگان صرفاً باسوابق تحصیلی در دوره پیام‌نور (با ۴۹/۱ درصد) و پس از آن دوره غیرانتفاعی (با ۳۲/۷ درصد) قبول شده‌اند.

جدول شماره ۲۸- پذیرفته‌شدگان در رشته‌های باآزمون و رشته‌های صرفاً باسوابق تحصیلی به تفکیک گروه قبولی و دوره

گروه قبولی دوره	با آزمون					صرفاً با سوابق تحصیلی		جمع
	علوم ریاضی	علوم تجربی	علوم انسانی	هنر	زبان‌های خارجی	مجموع گروه‌ها	درصد	
روزانه	۴۴۸۵۵	۳۹۰۲۰	۲۴۰۹۸	۴۵۲۴	۲۵۴۱	۱۱۵۰۳۸	۶۰/۶	۳۳۴۱۰
نوبت دوم (شبانه)	۷۲۰۱	۲۰۵۴	۴۵۱۵	۹۷۱	۴۱۳	۱۵۱۵۴	۸/۰	۹۴۰۶
پیام‌نور	۶۸۹	۱۸۰۵	۴۶۹۴	۰	۳۴۶	۷۴۳۴	۳/۹	۱۴۳۶۰۹
محروم و بلا‌یای طبیعی	۳۱۸	۷۶۱	۳۱۱	۵۶	۳۸	۱۴۸۴	۰/۸	۳۰۷
فرهنگیان	۳۱۶۱	۶۷۶۶	۱۶۷۳۱	۱۹۰	۸۳۱	۲۷۶۷۹	۱۴/۶	۰
غیرانتفاعی	۲۶۳۶	۳۰۷۳	۳۷۳۴	۷۷۸	۱۵۹	۱۰۳۸۰	۵/۵	۹۵۷۲۶
پردیس خودگردان	۵۵۵	۱۰	۰	۰	۰	۵۶۵	۰/۳	۱۴۳۷
شهریه پرداز	۳۵	۵۳۱۰	۰	۰	۰	۵۳۴۵	۲/۸	۰
مشترک با خارج	۴	۷	۹	۰	۰	۲۰	۰/۰	۰
دانشگاه آزاد	۰	۱۸۷۵	۰	۰	۰	۱۸۷۵	۱/۰	۰
خودگردان دانشگاه آزاد	۰	۴۳۳	۰	۰	۰	۴۳۳	۰/۲	۰
روزانه غیردولتی	۶۴	۶۶	۳۱۱	۰	۰	۴۴۱	۰/۲	۱۳۳۱
افزایش ظرفیت مصوبه شورای عالی انقلاب فرهنگی	۰	۴۰۲۱	۰	۰	۰	۴۰۲۱	۲/۱	۰
مجازی دولتی	۰	۰	۰	۰	۰	۰	۰/۰	۲۰۷۲
مجازی غیرانتفاعی	۰	۰	۰	۰	۰	۰	۰/۰	۵۴۶۵
کل	۵۹۵۱۸	۶۵۲۰۱	۵۴۴۰۳	۶۵۱۹	۴۲۲۸	۱۸۹۸۶۹	۱۰۰/۰	۲۹۲۷۶۳

اطلاعات پذیرفته‌شدگان به تفکیک نوع پذیرش گروه قبولی و مقطع

* پذیرش در رشته‌های صرفاً باسوابق تحصیلی در مقاطع کاردانی و کارشناسی بوده است. ۹۵/۱ درصد کل پذیرفته‌شدگان در مقطع کارشناسی پذیرفته‌شده‌اند.

جدول شماره ۲۹- پذیرفته‌شدگان در رشته‌های باآزمون و رشته‌های صرفاً باسوابق تحصیلی به تفکیک گروه قبولی و مقطع

جمع		صرفاً با سوابق تحصیلی		با آزمون							
درصد	تعداد	درصد	تعداد	درصد	مجموع گروه‌ها	زبان	هنر	انسانی	تجربی	ریاضی	گروه قبولی / مقطع
۱/۳۵	۶۵۳۶	۱/۲	۳۳۸۲	۱/۶۶	۳۱۵۴	۰	۰	۱۱۰۸	۱۸۹۱	۱۵۵	کاردانی
۹۵/۱	۴۵۹۱۷۸	۹۸/۸	۲۸۹۳۸۱	۸۹/۴۳	۱۶۹۷۹۷	۴۲۲۸	۶۵۱۹	۵۲۹۶۳	۴۶۸۰۸	۵۹۲۷۹	کارشناسی
۰/۰۹	۴۵۸	۰/۰۰	۰	۰/۲۴	۴۵۸	۰	۰	۳۳۲	۶۷	۵۹	کارشناسی ارشد
۳/۴	۱۶۴۲۵	۰/۰۰	۰	۸/۶۵	۱۶۴۲۵	۰	۰	۰	۱۶۴۲۵	۰	دکترای عمومی
۰/۰۱	۳۵	۰/۰۰	۰	۰/۰۲	۳۵	۰	۰	۰	۱۰	۲۵	دکترای پیوسته
۱۰۰/۰	۴۸۲۶۳۲	۱۰۰/۰	۲۹۲۷۶۳	۱۰۰/۰	۱۸۹۸۶۹	۴۲۲۸	۶۵۱۹	۵۴۴۰۳	۶۵۲۰۱	۵۹۵۱۸	کل

اطلاعات پذیرفته‌شدگان با آزمون به تفکیک گروه قبولی و جنس


* به طوری که ملاحظه می‌شود بیشترین پذیرفته‌شدگان نهایی رشته‌محل‌های با آزمون مربوط به پذیرفته‌شدگان گروه علوم تجربی و کمترین تعداد مربوط به گروه زبان‌های خارجی بوده است. پائین بودن تعداد پذیرفته‌شدگان گروه زبان‌های خارجی را می‌توان به محدود بودن ظرفیت پذیرش نسبت داد.

* در گروه آزمایشی علوم ریاضی و فنی پذیرفته‌شدگان مرد بیشتر از پذیرفته‌شدگان زن بوده است. در حالی که در سایر گروه‌های آزمایشی، پذیرفته‌شدگان زن بیشتر از مرد بوده است.

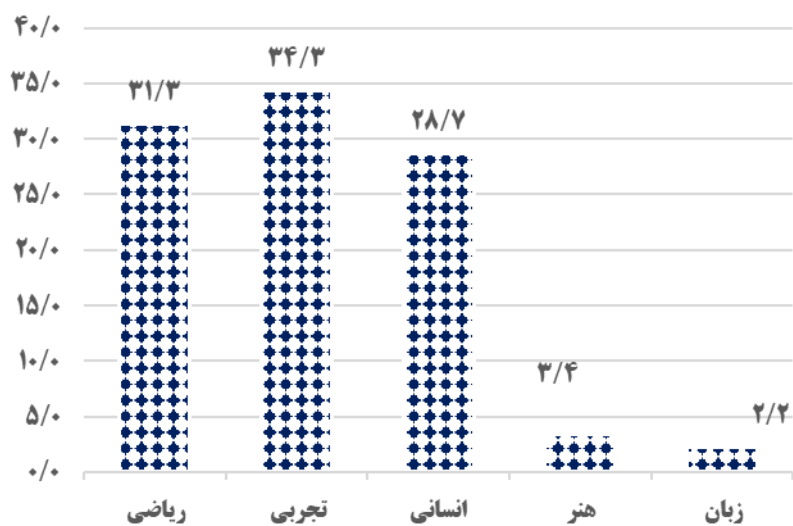
جدول ۳۰: تعداد پذیرفته‌شدگان نهایی با آزمون به تفکیک گروه قبولی و جنس

گروه قبولی	جنس	زن		مرد		کل	درصد
		تعداد	درصد	تعداد	درصد		
ریاضی		۲۲۸۰۰	۳۸/۳	۳۶۷۱۸	۶۱/۷	۵۹۵۱۸	۳۱/۳
تجربی		۳۸۶۰۹	۵۹/۲	۲۶۵۹۲	۴۰/۸	۶۵۲۰۱	۳۴/۳
انسانی		۳۵۷۲۳	۶۵/۷	۱۸۶۸۰	۳۴/۳	۵۴۴۰۳	۲۸/۷
هنر		۵۴۳۱	۸۳/۳	۱۰۸۸	۱۶/۷	۶۵۱۹	۳/۴
زبان		۲۴۳۲	۵۷/۵	۱۷۹۶	۴۲/۵	۴۲۲۸	۲/۲
کل		۱۰۴۹۹۵	۵۵/۳	۸۴۸۷۴	۴۴/۷	۱۸۹۸۶۹	۱۰۰/۰

نمودار ۱۶: درصد پذیرفته‌شدگان نهایی با آزمون به تفکیک جنس



نمودار ۱۷: درصد پذیرفته‌شدگان نهایی با آزمون به تفکیک گروه قبولی



اطلاعات پذیرفته‌شدگان با آزمون به تفکیک گروه قبولی و وضعیت تحصیل در آموزش عالی
جدول ۳۱: تعداد پذیرفته‌شدگان نهایی با آزمون دارای مدارک آموزش عالی به تفکیک گروه قبولی و جنس

نوع مدرک	گروه قبولی	جنس		
		زن	مرد	کل
دارای مدرک کاردانی	ریاضی	۲۷	۶۷	۹۴
	تجربی	۵۱	۶۲	۱۱۳
	انسانی	۴۴	۳۰	۷۴
	هنر	۲۱	۳	۲۴
	زبان	۹	۱۲	۲۱
	کل	۱۵۲	۱۷۴	۳۲۶
دارای مدرک کارشناسی	ریاضی	۸۶	۸۵	۱۷۱
	تجربی	۶۰۸	۳۱۳	۹۲۱
	انسانی	۱۰۰	۵۰	۱۵۰
	هنر	۶۳	۶	۶۹
	زبان	۵۳	۱۹	۷۲
	کل	۹۱۰	۴۷۳	۱۳۸۳
دارای مدرک کارشناسی ارشد	ریاضی	۲۱	۴۳	۶۴
	تجربی	۱۲۵	۹۰	۲۱۵
	انسانی	۴۰	۳۰	۷۰
	هنر	۷	۴	۱۱
	زبان	۵	۸	۱۳
	کل	۱۹۸	۱۷۵	۳۷۳
جمع	ریاضی	۱۳۴	۱۹۵	۳۲۹
	تجربی	۷۸۴	۴۶۵	۱۲۴۹
	انسانی	۱۸۴	۱۱۰	۲۹۴
	هنر	۹۱	۱۳	۱۰۴
	زبان	۶۷	۳۹	۱۰۶
	کل	۱۲۶۰	۸۲۲	۲۰۸۲

*در پذیرش با آزمون، از میان ۱۸۹۸۶۹ نفر پذیرفته شده آزمون سراسری سال ۱۴۰۲، تعداد ۲۰۸۲ نفر (۱/۱ درصد) دارای تحصیلات دانشگاهی بوده و مجدداً در آزمون سراسری شرکت نموده‌اند.

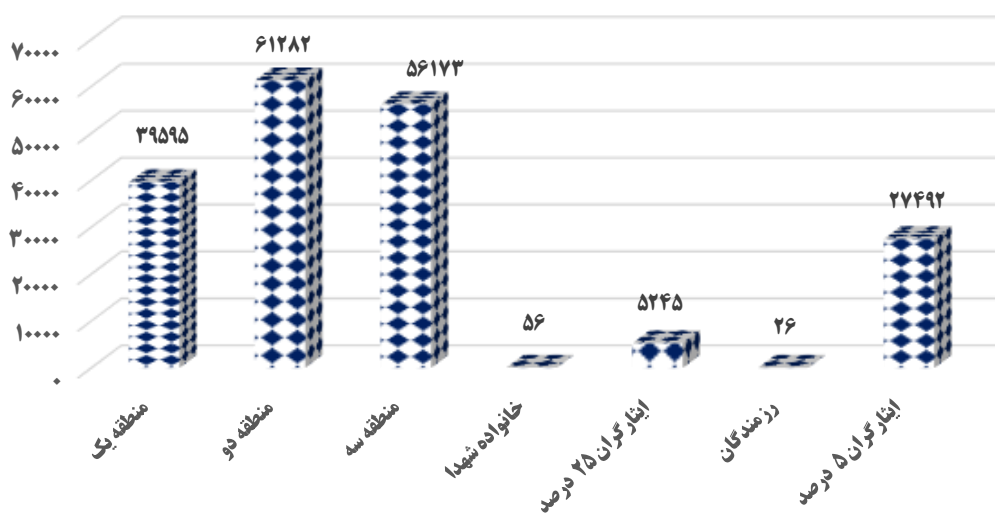
اطلاعات پذیرفته‌شدگان نهایی با آزمون به تفکیک گروه قبولی و سهمیه نهایی

* در بین سهمیه‌های موجود در آزمون سراسری، به ترتیب سهمیه منطقه دو، منطقه سه و منطقه یک بیشترین درصد پذیرفته‌شدگان نهایی با آزمون را داشته‌اند. شایان ذکر است در آزمون سراسری سال ۱۴۰۲ طبق ماده ۶ آیین‌نامه اجرایی ماده ۷۰ قانون جامع خدمات رسانی به ایثارگران مصوب جلسه ۱۴۰۱/۵/۱۲ هیئت محترم وزیران، مشمولین سهمیه ایثارگر ۵ درصد ظرفیت ابتدا در سهمیه مناطق و آزاد گزینش و در صورت عدم قبولی در سهمیه ایثارگر ۵ درصد و سایر سهمیه‌های مجاز گزینش شدند.

جدول ۳۲: تعداد پذیرفته‌شدگان نهایی با آزمون به تفکیک گروه قبولی و سهمیه نهایی

گروه سهمیه نهایی	ریاضی		تجربی		انسانی		هنر		زبان		کل	
	درصد	تعداد	درصد	تعداد	درصد	تعداد	درصد	تعداد	درصد	تعداد	درصد	تعداد
منطقه یک	۲۹/۳	۱۱۹۲۱	۱۸/۳	۸۰۱۷	۱۴/۷	۱۴۵۲	۲۲/۳	۱۴۵۲	۱۸/۷	۷۹۱	۳۹۵۹۵	۲۰/۹
منطقه دو	۳۷/۶	۲۰۵۹۶	۳۱/۶	۱۴۳۸۲	۲۶/۴	۲۴۷۲	۳۷/۹	۲۴۷۲	۳۴/۸	۱۴۷۰	۶۱۲۸۲	۳۲/۳
منطقه سه	۲۳/۱	۱۳۷۵۳	۲۷/۲	۲۱۹۹۱	۴۰/۴	۱۶۳۴	۲۵/۱	۱۶۳۴	۱۰/۶۶	۱۰۶۶	۵۶۱۷۳	۲۹/۶
خانواده شهدا	۰/۰	۹	۱۸	۲۶	۰/۰	۲	۰/۰	۲	۰/۰	۱	۵۶	۰/۰
ایثارگران ۲۵ درصد	۱/۱	۶۴۵	۴/۲	۱۵۷۷	۲/۹	۱۵۰	۲/۳	۱۱۴	۲/۷	۱۱۴	۵۲۴۵	۲/۸
رزمندگان	۰/۰	۴	۱۰	۷	۰/۰	۲	۰/۰	۳	۰/۱	۳	۲۶	۰/۰۱۴
ایثارگران ۵ درصد	۹/۰	۵۳۳۱	۱۲/۶۸	۸۴۰۳	۱۵/۴	۸۰۷	۱۲/۴	۷۸۳	۱۸/۵	۷۸۳	۲۷۴۹۲	۱۴/۵
کل	۱۰۰/۰	۵۹۵۱۸	۱۰۰/۰	۵۴۴۰۳	۱۰۰/۰	۶۵۱۹	۱۰۰/۰	۴۲۲۸	۱۰۰/۰	۴۲۲۸	۱۸۹۸۶۹	۱۰۰/۰

نمودار ۱۸: توزیع فراوانی پذیرفته‌شدگان نهایی با آزمون به تفکیک سهمیه نهایی



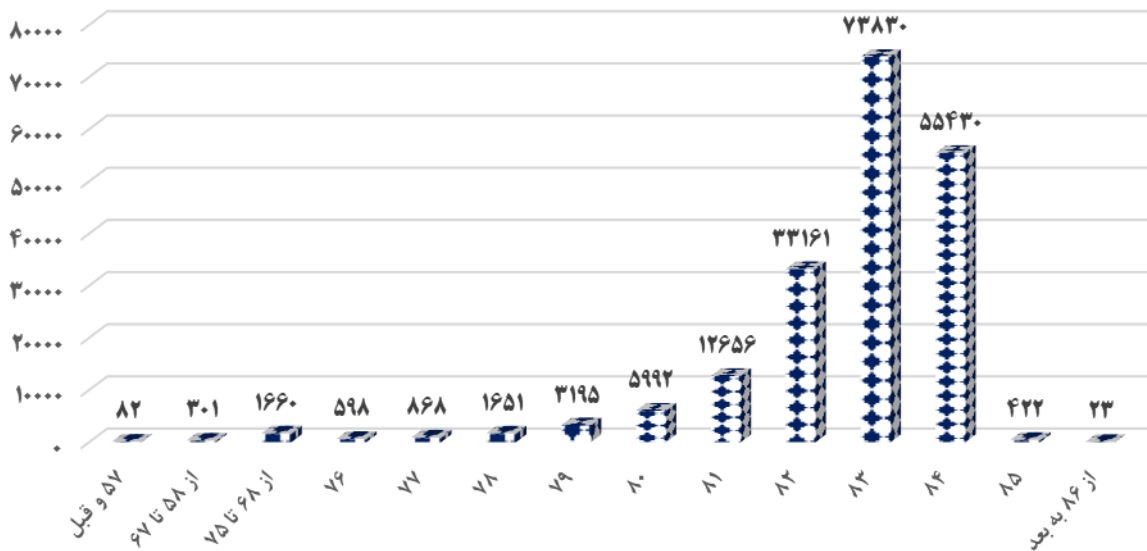
اطلاعات پذیرفته‌شدگان نهایی با آزمون به تفکیک گروه قبولی و سال تولد

* بالاترین درصد پذیرفته‌شدگان نهایی در آزمون سراسری سال ۱۴۰۲ را متولدین سال ۸۳ تشکیل داده‌اند.

جدول ۳۳: تعداد پذیرفته‌شدگان نهایی با آزمون به تفکیک گروه قبولی و سال تولد

گروه سال تولد	ریاضی	تجربی	انسانی	هنر	زبان	کل	درصد
۵۷ و قبل	۷	۱۷	۳۷	۳	۱۸	۸۲	۰/۰۴
از ۵۸ تا ۶۷	۴۰	۱۵۵	۷۲	۱۴	۲۰	۳۰۱	۰/۱۶
از ۶۸ تا ۷۵	۲۷۶	۱۰۴۲	۱۷۹	۷۹	۸۴	۱۶۶۰	۰/۹
۷۶	۱۲۰	۳۷۸	۴۸	۳۱	۲۱	۵۹۸	۰/۳
۷۷	۱۵۹	۵۷۰	۷۴	۳۰	۳۵	۸۶۸	۰/۵
۷۸	۳۰۳	۸۶۶	۳۵۳	۵۳	۷۶	۱۶۵۱	۰/۹
۷۹	۵۲۸	۱۶۳۷	۸۱۶	۱۰۱	۱۱۳	۳۱۹۵	۱/۷
۸۰	۸۵۹	۳۱۵۷	۱۵۷۲	۲۱۱	۱۹۳	۵۹۹۲	۳/۲
۸۱	۱۵۷۸	۶۸۶۴	۳۴۸۸	۳۵۶	۳۷۰	۱۲۶۵۶	۶/۷
۸۲	۵۵۶۱	۱۶۳۰۸	۹۲۶۹	۱۰۸۷	۹۳۶	۳۳۱۶۱	۱۷/۵
۸۳	۲۵۶۵۷	۲۲۱۸۸	۲۱۸۷۱	۲۶۴۲	۱۴۷۲	۷۳۸۳۰	۳۸/۸۸
۸۴	۲۴۲۱۴	۱۱۸۵۹	۱۶۵۷۴	۱۹۰۲	۸۸۱	۵۵۴۳۰	۲۹/۱۹
۸۵	۲۰۶	۱۵۲	۴۵	۱۰	۹	۴۲۲	۰/۲۲
از ۸۶ به بعد	۱۰	۸	۵	۰	۰	۲۳	۰/۰۱
کل	۵۹۵۱۸	۶۵۲۰۱	۵۴۴۰۳	۶۵۱۹	۴۲۲۸	۱۸۹۸۶۹	۱۰۰/۰

نمودار ۱۹: توزیع فراوانی پذیرفته‌شدگان نهایی با آزمون به تفکیک سال تولد



اطلاعات پذیرفته‌شدگان نهایی با آزمون به تفکیک گروه قبولی و نوع دیپلم

* بیشترین تعداد پذیرفته‌شدگان با آزمون را دارندگان دیپلم علوم تجربی تشکیل داده‌اند.
* در سه گروه آزمایشی اصلی ریاضی، تجربی و انسانی، بیشترین میزان قبولی مربوط به دارندگان دیپلم متناسب با آن گروه آزمایشی است.

* با توجه به تغییر نظام آموزشی در وزارت آموزش و پرورش، از آزمون سراسری سال ۱۳۹۸، داوطلبان دارای دیپلم فنی و حرفه‌ای نظام جدید ۳-۳-۶ که دیپلم خود را در پایه دوازدهم تحصیلی اخذ می‌کنند؛ می‌توانند در آزمون سراسری شرکت نمایند. (در نظام سالی واحدی یا ترمی واحدی این داوطلبان دیپلم خود را در پایه یازدهم اخذ می‌کردند و در صورت اخذ مدرک پیش‌دانشگاهی یا کاردانی پیوسته مجاز به شرکت در آزمون سراسری بودند).

جدول ۳۴: تعداد پذیرفته‌شدگان نهایی با آزمون به تفکیک گروه قبولی و نوع دیپلم

گروه قبولی نوع دیپلم	ریاضی	تجربی	انسانی	هنر	زبان	کل	درصد
ریاضی فیزیک	۵۴۲۵۱	۸۲۲	۲۸۵	۷۲۶	۶۲۱	۵۶۷۰۵	۲۹/۸۷
علوم تجربی	۵۰۴۵	۶۴۳۲۲	۲۳۸۶	۱۷۷۰	۲۶۷۸	۷۶۲۰۱	۴۰/۱۳
ادبیات و علوم انسانی	۷۵	۳۸	۵۰۴۹۹	۸۹۷	۸۰۲	۵۲۳۱۱	۲۷/۵۵
**فنی و حرفه‌ای / کارودانش	۱۱	۷	۱۱	۱۶۵	۱۱	۲۰۵	۰/۱۱
بهبودی	۰	۷	۱	۰	۰	۸	۰/۰۰
ماشین‌الات کشاورزی	۰	۰	۰	۰	۰	۰	۰/۰
مدیریت روستایی / صنایع غذایی	۰	۰	۰	۰	۰	۰	۰/۰
علوم و معارف اسلامی	۰	۱	۱۰۹۹	۲۵	۱۱	۱۱۳۶	۰/۶۰
سایر دیپلم‌ها	۲	۰	۳	۰	۳	۸	۰/۰۰
**فنی و حرفه‌ای	۱۱۴	۳	۷۱	۲۶۶۵	۸۶	۲۹۳۹	۱/۵۵
** کارودانش	۲۰	۱	۴۸	۲۷۱	۱۶	۳۵۶	۰/۱۹
***مدرک حوزوی	۰	۰	۰	۰	۰	۰	۰/۰
کل	۵۹۵۱۸	۶۵۲۰۱	۵۴۴۰۳	۶۵۱۹	۴۲۲۸	۱۸۹۸۶۹	۱۰۰/۰

* دارندگان مدرک کاردانی یا پیش‌دانشگاهی که دیپلم آنان فنی حرفه‌ای یا کارو دانش بوده است.
** دارندگان مدرک دیپلم فنی و حرفه‌ای یا کارودانش (نظام ۳-۳-۶) که مدرک کاردانی یا پیش‌دانشگاهی ندارند.
*** دارندگان مدرک سطح یک حوزه که مطابق با ضوابط، فقط مجاز به شرکت در گروه آزمایشی علوم انسانی بودند.

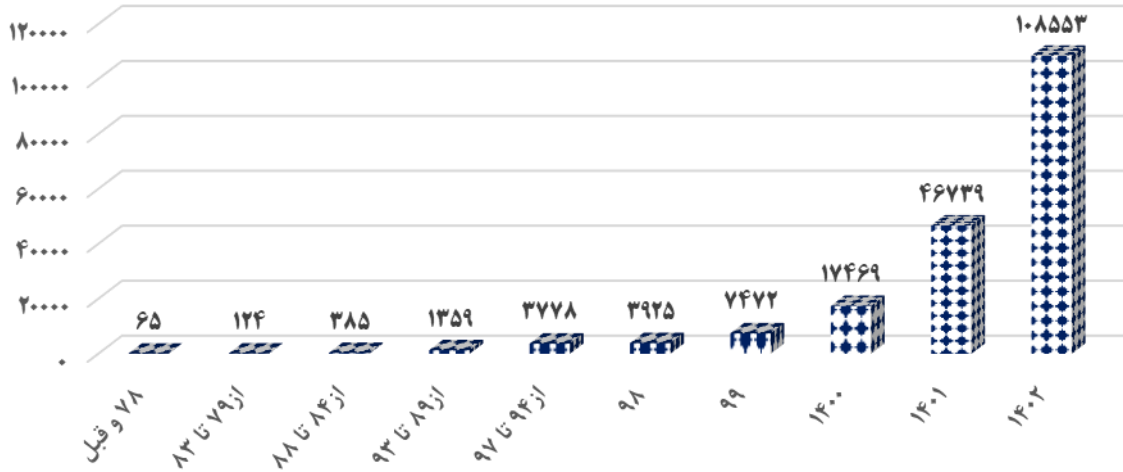
اطلاعات پذیرفته‌شدگان نهایی با آزمون به تفکیک گروه قبولی و سال اخذ مدرک دیپلم

* بیشترین درصد پذیرفته‌شدگان نهایی با آزمون، مربوط به داوطلبانی است که مدرک دیپلم خود را در سال ۱۴۰۲ اخذ نموده‌اند.

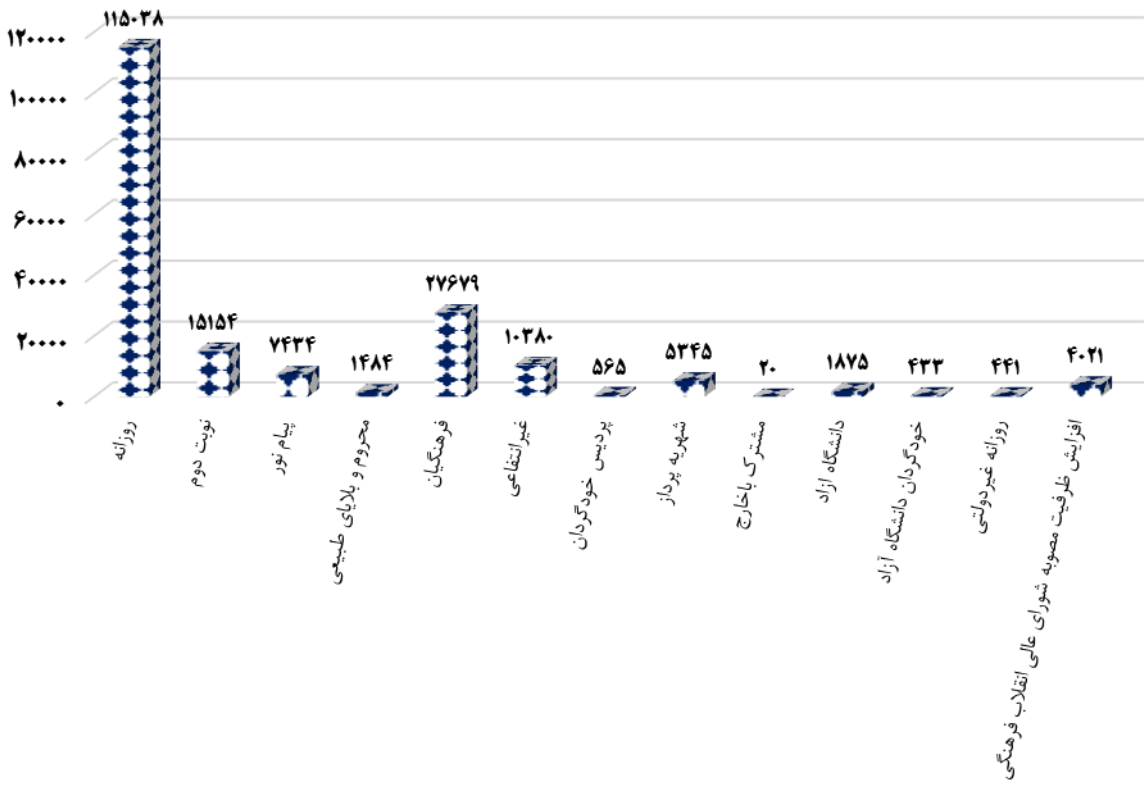
جدول ۳۵: تعداد پذیرفته‌شدگان نهایی با آزمون به تفکیک گروه قبولی و سال اخذ مدرک دیپلم

گروه قبولی سال اخذ دیپلم	ریاضی	تجربی	انسانی	هنر	زبان	کل	درصد
۷۸ و قبل	۵	۱۴	۲۱	۴	۲۱	۶۵	۰/۰۳
از ۸۳ تا ۷۹	۱۳	۷۳	۲۴	۴	۱۰	۱۲۴	۰/۱
از ۸۸ تا ۸۴	۶۴	۲۱۴	۵۳	۲۵	۲۹	۳۸۵	۰/۲
از ۹۳ تا ۸۹	۲۷۰	۸۵۷	۱۰۳	۶۸	۶۱	۱۳۵۹	۰/۷
از ۹۴ تا ۹۷	۷۰۹	۲۱۷۱	۶۰۹	۱۲۷	۱۶۲	۳۷۷۸	۲/۰
۹۸	۵۹۲	۲۱۸۴	۸۶۳	۱۳۷	۱۴۹	۳۹۲۵	۲/۱
۹۹	۹۸۲	۴۱۶۰	۱۸۸۶	۲۱۱	۲۳۳	۷۴۷۲	۳/۹
۱۴۰۰	۲۰۶۲	۹۷۸۵	۴۶۰۷	۵۰۱	۵۱۴	۱۷۴۶۹	۹/۲
۱۴۰۱	۸۲۱۶	۲۲۱۵۹	۱۳۶۰۵	۱۴۷۵	۱۲۸۴	۴۶۷۳۹	۲۴/۶
۱۴۰۲	۴۶۶۰۵	۲۳۵۸۴	۳۲۶۳۲	۳۹۶۷	۱۷۶۵	۱۰۸۵۵۳	۵۷/۲
کل	۵۹۵۱۸	۶۵۲۰۱	۵۴۴۰۳	۶۵۱۹	۴۲۲۸	۱۸۹۸۶۹	۱۰۰/۰

نمودار ۲۰: توزیع فراوانی پذیرفته‌شدگان نهایی با آزمون به تفکیک سال اخذ مدرک دیپلم



نمودار ۲۱: توزیع فراوانی پذیرفته شدگان نهایی با آزمون به تفکیک دوره قبولی



بخش دوم

اطلاعات کیفی پذیرفته شدگان نهایی

فصل اول

بررسی نمرات خام دروس اختصاصی آزمون نوبت دوم پذیرفته‌شدگان با آزمون

در همه دوره‌ها و گروه‌ها

در بخش اول وضعیت کمی حاضران در جلسه و پذیرفته‌شدگان نهایی آزمون سراسری سال ۱۴۰۲ مورد بررسی قرار گرفت.

در این بخش نمرات خام دروس اختصاصی آزمون نوبت دوم پذیرفته‌شدگان نهایی با آزمون در گروه‌ها، دوره‌ها و سهمیه‌های مختلف از لحاظ کیفی باهم مورد بررسی قرار گرفته است. با توجه به اینکه پذیرفته‌شدگان رشته‌های صرفاً باسوابق تحصیلی، براساس معدل کتبی دیپلم گزینش شده‌اند در این قسمت فقط اطلاعات مربوط به پذیرفته‌شدگان نهایی رشته‌های با آزمون ارائه گردیده است.

وضعیت نمرات خام دروس اختصاصی آزمون نوبت دوم پذیرفته‌شدگان نهایی رشته‌های با آزمون، در طبقاتی به طول ۱۰ درصد مقایسه شده است.

بررسی کیفی نمرات خام دروس اختصاصی آزمون نوبت دوم پذیرفته‌شدگان با آزمون گروه علوم ریاضی و فنی

جدول ۱ نمرات خام دروس اختصاصی آزمون نوبت دوم پذیرفته‌شدگان نهایی با آزمون گروه علوم ریاضی و فنی را در طبقاتی به طول ۱۰ درصد نشان می‌دهد. چنانچه در جدول نیز ملاحظه می‌شود:

- * هیچ یک از پذیرفته‌شدگان به ۱۰۰ درصد سؤالات درس ریاضی آزمون نوبت دوم پاسخ صحیح نداده‌اند.
- * ۳ نفر از پذیرفته‌شدگان به ۱۰۰ درصد سؤالات درس فیزیک آزمون نوبت دوم پاسخ صحیح داده‌اند.
- * هیچ یک از پذیرفته‌شدگان به ۱۰۰ درصد سؤالات درس شیمی آزمون نوبت دوم پاسخ صحیح نداده‌اند.

جدول ۱: میانگین و فراوانی نمرات خام دروس اختصاصی آزمون نوبت دوم پذیرفته‌شدگان نهایی رشته‌های با آزمون گروه علوم ریاضی و فنی

شیمی		فیزیک		ریاضی		محدوده نمرات
میانگین	تعداد	میانگین	تعداد	میانگین	تعداد	
۰/۰	۰	۰/۰	۰	۰/۰	۰	از ۳۳/۳ تا ۳۰/۱-
-۲۷/۲	۲	۰/۰	۰	۰/۰	۰	از ۳۰ تا ۲۰/۱-
-۱۳/۲	۸۳	-۱۲/۰	۳۳	-۱۱/۴	۷	از ۲۰ تا ۱۰/۱-
-۲/۷	۳۷۶۹	-۲/۳	۱۹۲۲	-۱/۸	۳۵۷۱	از ۱۰ تا ۰/۱-
۰/۰	۵۳۷۶	۰/۰	۲۴۴۸	۰/۰	۳۶۴۰	صفر یا سفید
۴/۶	۱۳۶۶۸	۴/۹	۱۳۸۵۱	۴/۲	۱۹۹۳۰	از ۹/۹ تا ۰/۱
۱۳/۷	۶۷۵۲	۱۴/۲	۶۹۳۸	۱۳/۶	۵۸۸۰	از ۱۰ تا ۱۹/۹
۲۳/۹	۳۰۱۱	۲۴/۳	۴۱۰۳	۲۳/۷	۱۸۲۵	از ۲۰ تا ۲۹/۹
۳۴/۰	۱۶۶۹	۳۴/۵	۲۳۱۱	۳۳/۹	۶۱۸	از ۳۰ تا ۳۹/۹
۴۳/۸	۸۰۳	۴۴/۴	۱۶۶۰	۴۳/۴	۲۱۰	از ۴۰ تا ۴۹/۹
۵۳/۹	۳۸۱	۵۴/۶	۹۹۹	۵۳/۷	۵۹	از ۵۰ تا ۵۹/۹
۶۳/۶	۱۵۶	۶۴/۳	۷۵۴	۶۲/۰	۱۰	از ۶۰ تا ۶۹/۹
۷۴/۲	۵۲	۷۴/۱	۴۱۱	۷۳/۳	۱	از ۷۰ تا ۷۹/۹
۸۳/۶	۲۷	۸۳/۹	۲۵۰	۰/۰	۰	از ۸۰ تا ۸۹/۹
۹۳/۳	۲	۹۳/۳	۶۸	۰/۰	۰	از ۹۰ تا ۹۹/۹
۰/۰	۰	۱۰۰/۰	۳	۰/۰	۰	۱۰۰ درصد
۹/۶	۳۵۷۵۱	۱۶/۱	۳۵۷۵۱	۶/۶	۳۵۷۵۱	کل

بررسی کیفی نمرات خام دروس اختصاصی آزمون نوبت دوم پذیرفته‌شدگان با آزمون گروه علوم تجربی

جدول ۲ نمرات خام دروس اختصاصی آزمون نوبت دوم پذیرفته‌شدگان با آزمون گروه علوم تجربی را در طبقاتی به طول ۱۰ درصد نشان می‌دهد. چنانچه در جدول نیز ملاحظه می‌شود:

- * هیچ‌یک از پذیرفته‌شدگان به ۱۰۰ درصد سؤالات درس زیست‌شناسی آزمون نوبت دوم پاسخ صحیح نداده‌اند.
- * ۲ نفر از پذیرفته‌شدگان به ۱۰۰ درصد سؤالات درس فیزیک آزمون نوبت دوم پاسخ صحیح داده‌اند.
- * هیچ‌یک از پذیرفته‌شدگان به ۱۰۰ درصد سؤالات درس شیمی آزمون نوبت دوم پاسخ صحیح نداده‌اند.
- * هیچ‌یک از پذیرفته‌شدگان به ۱۰۰ درصد سؤالات درس ریاضی آزمون نوبت دوم پاسخ صحیح نداده‌اند.
- * ۸ نفر از پذیرفته‌شدگان به ۱۰۰ درصد سؤالات درس زمین‌شناسی آزمون نوبت دوم پاسخ صحیح داده‌اند.

جدول ۲: میانگین و فراوانی نمرات خام دروس اختصاصی آزمون نوبت دوم پذیرفته‌شدگان نهایی رشته‌های
با آزمون گروه علوم تجربی

زمین شناسی		ریاضی		شیمی		فیزیک		زیست شناسی		محدوده نمرات
میانگین	تعداد	میانگین	تعداد	میانگین	تعداد	میانگین	تعداد	میانگین	تعداد	
-۳۲/۴	۵	۰/۰	۰	۰/۰	۰	۰/۰	۰	۰/۰	۰	از ۳۳/۳ تا ۳۰/۱
-۲۳/۹	۳۷	-۲۶/۷	۲	۰/۰	۰	۰/۰	۰	۰/۰	۰	از ۳۰ تا ۲۰/۱
-۱۳/۶	۴۵۲	-۱۳/۲	۱۳	-۱۲/۶	۱۲	-۱۳/۱	۱۸	-۱۲/۶	۱	از ۲۰ تا ۱۰/۱
-۴/۳	۲۹۹۲	-۲/۱	۱۶۴۴	-۲/۵	۵۸۴	-۲/۶	۸۲۵	-۲/۱	۲۵۰	از ۱۰ تا ۰/۱
۰/۰	۶۸۸۹	۰/۰	۳۳۸۳	۰/۰	۵۳۴	۰/۰	۹۵۰	۰/۰	۱۵۲	صفر یا سفید
۵/۷	۶۸۵۷	۵/۲	۱۸۵۳۵	۶/۰	۷۱۱۶	۵/۴	۶۶۳۷	۶/۱	۴۳۰۲	از ۰/۱ تا ۹/۹
۱۴/۳	۶۵۳۲	۱۳/۶	۱۳۶۷۳	۱۴/۸	۱۱۰۱۶	۱۴/۴	۹۶۸۱	۱۵/۰	۸۲۵۹	از ۱۰ تا ۱۹/۹
۲۴/۲	۶۴۹۹	۲۳/۴	۴۱۹۷	۲۴/۵	۱۱۲۰۴	۲۴/۳	۸۵۲۴	۲۴/۷	۹۵۹۷	از ۲۰ تا ۲۹/۹
۳۴/۳	۴۱۶۰	۳۳/۲	۱۰۲۸	۳۴/۴	۶۷۲۵	۳۴/۲	۶۳۹۲	۳۴/۶	۷۳۴۴	از ۳۰ تا ۳۹/۹
۴۴/۲	۳۸۰۵	۴۳/۵	۲۵۹	۴۴/۰	۳۹۷۵	۴۴/۱	۴۵۳۰	۴۴/۵	۵۸۸۰	از ۴۰ تا ۴۹/۹
۵۴/۳	۲۰۷۳	۵۳/۵	۵۴	۵۳/۹	۱۲۵۰	۵۴/۰	۲۸۱۱	۵۴/۴	۳۷۵۳	از ۵۰ تا ۵۹/۹
۶۴/۰	۱۵۱۴	۶۴/۲	۱۱	۶۳/۵	۳۱۹	۶۴/۰	۱۵۰۲	۶۴/۱	۲۱۹۴	از ۶۰ تا ۶۹/۹
۷۴/۲	۶۳۰	۷۵/۰	۲	۷۲/۷	۵۴	۷۳/۹	۶۶۵	۷۳/۸	۷۹۳	از ۷۰ تا ۷۹/۹
۸۳/۱	۲۷۴	۰/۰	۰	۸۲/۲	۱۲	۸۳/۳	۲۲۸	۸۳/۳	۲۴۹	از ۸۰ تا ۸۹/۹
۹۱/۵	۷۴	۰/۰	۰	۰/۰	۰	۹۲/۱	۳۶	۹۲/۲	۲۷	از ۹۰ تا ۹۹/۹
۱۰۰	۸	۰/۰	۰	۰/۰	۰	۱۰۰/۰	۲	۰/۰	۰	۱۰۰ درصد
۲۰/۳	۴۲۸۰۱	۱۰/۰	۴۲۸۰۱	۲۲/۸	۴۲۸۰۱	۲۶/۱	۴۲۸۰۱	۳۱/۱	۴۲۸۰۱	کل

بررسی کیفی نمرات خام دروس اختصاصی آزمون نوبت دوم پذیرفته‌شدگان با آزمون گروه علوم انسانی

جدول ۳ نمرات خام دروس اختصاصی آزمون نوبت دوم پذیرفته‌شدگان با آزمون گروه علوم انسانی را در طبقاتی به طول ۱۰ درصد نشان می‌دهد. چنانچه در جدول نیز ملاحظه می‌شود:

- * هیچ‌یک از پذیرفته‌شدگان به ۱۰۰ درصد سؤالات درس ریاضی آزمون نوبت دوم پاسخ صحیح نداده‌اند.
- * هیچ‌یک از پذیرفته‌شدگان به ۱۰۰ درصد سؤالات درس ادبیات فارسی تخصصی آزمون نوبت دوم پاسخ صحیح نداده‌اند.
- * ۴۳۷ نفر از پذیرفته‌شدگان به ۱۰۰ درصد سؤالات درس علوم اجتماعی آزمون نوبت دوم پاسخ صحیح داده‌اند.
- * ۱۱۰ نفر از پذیرفته‌شدگان به ۱۰۰ درصد سؤالات درس روانشناسی آزمون نوبت دوم پاسخ صحیح داده‌اند.
- * ۹ نفر از پذیرفته‌شدگان به ۱۰۰ درصد سؤالات درس عربی تخصصی آزمون نوبت دوم پاسخ صحیح داده‌اند.
- * هیچ‌یک از پذیرفته‌شدگان به ۱۰۰ درصد سؤالات درس تاریخ و جغرافیا آزمون نوبت دوم پاسخ صحیح نداده‌اند.
- * هیچ‌یک از پذیرفته‌شدگان به ۱۰۰ درصد سؤالات درس فلسفه و منطق آزمون نوبت دوم پاسخ صحیح نداده‌اند.
- * ۶ نفر از پذیرفته‌شدگان به ۱۰۰ درصد سؤالات درس اقتصاد آزمون نوبت دوم پاسخ صحیح داده‌اند.

جدول ۳: میانگین و فراوانی نمرات خام دروس اختصاصی آزمون نوبت دوم پذیرفته‌شدگان نهایی رشته‌های
با آزمون گروه علوم انسانی

اقتصاد		فلسفه و منطق		تاریخ و جغرافیا		زبان عربی		روانشناسی		علوم اجتماعی		ادبیات فارسی تخصصی		ریاضی		محدوده نمرات
میانگین	تعداد	میانگین	تعداد	میانگین	تعداد	میانگین	تعداد	میانگین	تعداد	میانگین	تعداد	میانگین	تعداد	میانگین	تعداد	
-۳۲/۶	۳	۰/۰	۰	۰/۰	۰	۰/۰	۰	-۳۱/۱	۱	-۳۳/۳	۱	۰/۰	۰	۰/۰	۰	از ۳۳/۳ تا ۳۰/۱
-۲۴/۰	۲۰	-۲۲/۷	۱۱	-۲۶/۷	۱	-۲۱/۷	۱	-۲۳/۹	۲۷	-۲۴/۴	۲۱	-۲۴/۴	۱	-۲۶/۷	۲	از ۳۰/۱ تا ۲۰/۱
-۱۳/۷	۱۸۵	-۱۳/۶	۳۶۳	-۱۲/۷	۱۰۱	-۱۴/۹	۲۸	-۱۳/۹	۱۷۱	-۱۳/۸	۱۵۸	-۱۲/۹	۲۰	-۱۴/۱	۴۴	از ۲۰/۱ تا ۱۰/۱
-۴/۲	۱۴۵۲	-۴/۳	۵۴۰۲	-۳/۲	۲۴۰۰	-۳/۶	۷۴۰	-۴/۶	۷۳۵	-۴/۵	۹۰۳	-۳/۲	۴۵۶	-۲/۵	۴۲۷۲	از ۱۰/۱ تا ۰/۱
۰/۰	۲۶۳۳	۰/۰	۳۴۱۶	۰/۰	۲۴۸۵	۰/۰	۱۵۵۸	۰/۰	۸۹۵	۰/۰	۱۱۱۲	۰/۰	۴۰۴	۰/۰	۲۰۸۴۰	صفر یا سفید
۵/۸	۳۷۸۸	۴/۹	۱۰۳۴۱	۵/۵	۹۹۱۲	۵/۵	۳۴۲۲	۵/۸	۱۸۵۰	۵/۷	۲۴۴۰	۵/۷	۳۴۶۷	۴/۵	۷۸۸۷	از ۰/۱ تا ۹/۹
۱۴/۴	۴۱۱۸	۱۳/۶	۸۴۶۸	۱۴/۳	۸۷۸۵	۱۴/۳	۶۲۲۴	۱۴/۵	۲۶۰۴	۱۴/۵	۲۸۹۱	۱۴/۷	۷۳۸۸	۱۲/۲	۱۷۷۷	از ۱۰ تا ۱۹/۹
۲۴/۴	۵۰۸۰	۲۳/۵	۴۰۳۰	۲۴/۱	۶۰۴۷	۲۴/۲	۶۷۴۵	۲۴/۵	۴۲۳۱	۲۴/۵	۴۲۲۷	۲۴/۴	۸۶۱۲	۲۲/۴	۱۹۹	از ۲۰ تا ۲۹/۹
۳۴/۴	۴۰۴۳	۳۳/۵	۱۸۳۱	۳۴/۲	۲۷۱۵	۳۴/۰	۵۵۵۳	۳۴/۵	۴۱۸۲	۳۴/۵	۳۷۲۸	۳۴/۲	۷۰۳۳	۳۳/۱	۲۸	از ۳۰ تا ۳۹/۹
۴۴/۴	۴۹۴۶	۴۳/۵	۷۵۶	۴۴/۰	۱۵۱۴	۴۳/۹	۴۲۹۸	۴۴/۵	۵۶۷۲	۴۴/۵	۴۶۵۶	۴۴/۰	۴۵۰۳	۴۲/۵	۴	از ۴۰ تا ۴۹/۹
۵۴/۳	۳۴۷۰	۵۳/۳	۲۸۳	۵۴/۲	۶۹۶	۵۳/۹	۳۰۰۱	۵۴/۴	۴۷۳۴	۵۴/۵	۳۷۰۳	۵۳/۸	۲۱۶۸	۰/۰	۰	از ۵۰ تا ۵۹/۹
۶۴/۱	۳۱۲۱	۶۳/۲	۱۱۵	۶۳/۷	۲۹۶	۶۳/۹	۱۹۹۵	۶۴/۳	۵۰۹۰	۶۴/۴	۴۳۳۴	۶۳/۵	۷۴۹	۰/۰	۰	از ۶۰ تا ۶۹/۹
۷۴/۱	۱۵۰۷	۷۳/۲	۲۷	۷۳/۷	۸۱	۷۳/۵	۱۰۱۰	۷۴/۲	۲۷۹۶	۷۴/۵	۳۰۴۰	۷۳/۲	۲۲۱	۰/۰	۰	از ۷۰ تا ۷۹/۹
۸۳/۰	۶۰۰	۸۴/۲	۱۰	۸۲/۹	۱۹	۸۳/۲	۴۰۸	۸۳/۳	۱۴۷۷	۸۳/۴	۲۲۷۱	۸۲/۵	۳۰	۰/۰	۰	از ۸۰ تا ۸۹/۹
۹۲/۵	۸۱	۰/۰	۰	۹۴/۷	۱	۹۲/۸	۶۱	۹۲/۰	۴۷۸	۹۱/۹	۱۱۳۱	۹۱/۱	۱	۰/۰	۰	از ۹۰ تا ۹۹/۹
۱۰۰/۰	۶	۰/۰	۰	۰/۰	۰	۱۰۰/۰	۹	۱۰۰/۰	۱۱۰	۱۰۰/۰	۴۳۷	۰/۰	۰	۰/۰	۰	۱۰۰ درصد
۳۱/۷	۳۵۰۵۳	۱۰/۰	۳۵۰۵۳	۱۵/۴	۳۵۰۵۳	۲۹/۹	۳۵۰۵۳	۴۳/۲	۳۵۰۵۳	۴۳/۷	۳۵۰۵۳	۲۷/۳	۳۵۰۵۳	۱/۵	۳۵۰۵۳	کل

بررسی کیفی نمرات خام دروس اختصاصی آزمون نوبت دوم پذیرفته‌شدگان با آزمون گروه هنر

جدول ۴ نمرات خام دروس اختصاصی آزمون نوبت دوم پذیرفته‌شدگان با آزمون گروه هنر را در طبقاتی به طول ۱۰ درصد نشان می‌دهد. چنانچه در جدول نیز ملاحظه می‌شود:

* هیچ‌یک از پذیرفته‌شدگان به ۱۰۰ درصد سؤالات درس **درک عمومی هنر** آزمون نوبت دوم پاسخ صحیح نداده‌اند.

* هیچ‌یک از پذیرفته‌شدگان به ۱۰۰ درصد سؤالات درس **درک عمومی ریاضی-فیزیک** آزمون نوبت دوم پاسخ صحیح نداده‌اند.

* هیچ‌یک از پذیرفته‌شدگان به ۱۰۰ درصد سؤالات درس **خلاقیت تصویری و تجسمی** آزمون نوبت دوم پاسخ صحیح نداده‌اند.

جدول ۴: میانگین و فراوانی نمرات خام دروس اختصاصی آزمون نوبت دوم پذیرفته‌شدگان نهایی رشته‌های
با آزمون گروه هنر

خلاقیت تصویری و تجسمی		درک عمومی ریاضی - فیزیک		درک عمومی هنر		محدوده نمرات
میانگین	تعداد	میانگین	تعداد	میانگین	تعداد	
۰/۰	۰	۰/۰	۰	۰/۰	۰	از ۳/۳۳ تا ۱/۳۰ -
۰/۰	۰	۰/۰	۰	۰/۰	۰	از ۳۰ تا ۱/۲۰ -
-۱۵/۰	۳۹	-۱۴/۱	۷	-۱۲/۰	۱	از ۲۰ تا ۱/۱۰ -
-۴/۴	۳۲۱	-۲/۹	۵۴۷	-۲/۰	۱۵۰	از ۱۰ تا ۱/۰ -
۰/۰	۱۷۱	۰/۰	۳۳۶	۰/۰	۱۱۴	صفر یا سفید
۵/۴	۸۶۲	۴/۹	۲۲۶۶	۵/۱	۱۸۱۴	از ۱/۰ تا ۹/۹
۱۴/۳	۱۳۸۶	۱۳/۵	۱۱۷۴	۱۴/۰	۱۱۷۹	از ۱۰ تا ۹/۱۹
۲۳/۸	۱۱۵۱	۲۳/۵	۳۳۵	۲۴/۴	۶۷۱	از ۲۰ تا ۹/۲۹
۳۳/۴	۵۹۰	۳۳/۴	۹۳	۳۴/۵	۳۶۲	از ۳۰ تا ۹/۳۹
۴۲/۹	۲۰۴	۴۳/۴	۱۰	۴۴/۳	۲۳۹	از ۴۰ تا ۹/۴۹
۵۲/۲	۴۱	۵۳/۳	۳	۵۴/۶	۱۵۵	از ۵۰ تا ۹/۵۹
۶۳/۳	۵	۰/۰	۰	۶۴/۱	۵۷	از ۶۰ تا ۹/۶۹
۰/۰	۰	۰/۰	۰	۷۴/۲	۲۵	از ۷۰ تا ۹/۷۹
۸۱/۰	۱	۰/۰	۰	۸۱/۳	۴	از ۸۰ تا ۹/۸۹
۰/۰	۰	۰/۰	۰	۰/۰	۰	از ۹۰ تا ۹/۹۹
۰/۰	۰	۰/۰	۰	۰/۰	۰	۱۰۰ درصد
۱۷/۰	۴۷۷۱	۷/۷	۴۷۷۱	۱۶/۶	۴۷۷۱	کل

بررسی کیفی نمرات خام درس اختصاصی پذیرفته‌شدگان با آزمون در گروه زبان‌های خارجی

جدول ۵ نمرات خام درس تخصصی زبان‌های انگلیسی، آلمانی، فرانسه، روسی و ایتالیایی در آزمون نوبت دوم پذیرفته‌شدگان با آزمون گروه زبان‌های خارجی را در طبقاتی به طول ۱۰ درصد نشان می‌دهد. چنانچه در جدول نیز ملاحظه می‌شود:

* هیچ یک از پذیرفته‌شدگان به ۱۰۰ درصد سؤالات درس زبان خارجی تخصصی (انگلیسی) آزمون نوبت دوم پاسخ صحیح نداده‌اند.

جدول ۵: میانگین و فراوانی نمرات خام درس اختصاصی آزمون نوبت دوم پذیرفته‌شدگان نهایی رشته‌های
با آزمون گروه زبان‌های خارجی

زبان تخصصی (انگلیسی)		محدوده نمرات
میانگین	تعداد	
۰/۰	۰	از ۳۳/۳ تا ۳۰/۱-
۰/۰	۰	از ۳۰- تا ۲۰/۱-
۰/۰	۰	از ۲۰- تا ۱۰/۱-
۲/۷-	۳	از ۱۰- تا ۰/۱-
۰/۰	۰	صفر یا سفید
۶/۱	۲۰	از ۰/۱ تا ۹/۹
۱۵/۷	۱۳۲	از ۱۰ تا ۱۹/۹
۲۵/۴	۲۲۰	از ۲۰ تا ۲۹/۹
۳۴/۹	۲۶۷	از ۳۰ تا ۳۹/۹
۴۵/۱	۳۹۸	از ۴۰ تا ۴۹/۹
۵۴/۸	۵۱۴	از ۵۰ تا ۵۹/۹
۶۴/۸	۴۲۷	از ۶۰ تا ۶۹/۹
۷۴/۵	۴۱۰	از ۷۰ تا ۷۹/۹
۸۴/۳	۲۶۷	از ۸۰ تا ۸۹/۹
۹۲/۳	۶۵	از ۹۰ تا ۹۹/۹
۰/۰	۰	۱۰۰ درصد
۵۵/۱	۲۷۲۳	کل

فصل دوم

بررسی نمرات خام دروس اختصاصی آزمون نوبت دوم پذیرفته‌شدگان با آزمون دوره روزانه

بررسی کیفی نمرات خام دروس اختصاصی آزمون نوبت دوم پذیرفته‌شدگان با آزمون دوره روزانه
گروه علوم ریاضی و فنی

در این بخش ، نمرات خام دروس اختصاصی آزمون نوبت دوم (تیرماه) پذیرفته‌شدگان با آزمون دوره روزانه مورد بررسی قرار گرفته است.

جدول ۶ نمرات خام دروس اختصاصی پذیرفته‌شدگان با آزمون دوره روزانه گروه علوم ریاضی و فنی را در طبقاتی به طول ۱۰ درصد نشان می‌دهد.

چنانچه در جدول نیز ملاحظه می‌شود:

- * هیچ یک از پذیرفته‌شدگان به ۱۰۰ درصد سؤالات درس ریاضی آزمون نوبت دوم پاسخ صحیح نداده‌اند.
- * ۳ نفر از پذیرفته‌شدگان به ۱۰۰ درصد سؤالات درس فیزیک آزمون نوبت دوم پاسخ صحیح داده‌اند.
- * هیچ یک از پذیرفته‌شدگان به ۱۰۰ درصد سؤالات درس شیمی آزمون نوبت دوم پاسخ صحیح نداده‌اند.
- * میانگین نمره خام درس ریاضی آزمون نوبت دوم این پذیرفته‌شدگان $۶/۷$ است.
- * میانگین نمره خام درس فیزیک آزمون نوبت دوم این پذیرفته‌شدگان $۱۶/۴$ است.
- * میانگین نمره خام درس شیمی آزمون نوبت دوم این پذیرفته‌شدگان $۱۰/۰$ است.

جدول ۶: میانگین و فراوانی نمرات خام دروس اختصاصی آزمون نوبت دوم پذیرفته‌شدگان رشته‌های
با آزمون دوره روزانه در گروه علوم ریاضی و فنی

محدوده نمرات	ریاضی		فیزیک		شیمی	
	تعداد	میانگین	تعداد	میانگین	تعداد	میانگین
از ۳۳/۳ تا ۳۰/۱-	۰	۰/۰	۰	۰/۰	۰	۰/۰
از ۳۰- تا ۲۰/۱-	۰	۰/۰	۰	۰/۰	۰	۰/۰
از ۲۰- تا ۱۰/۱-	۴	-۱۱/۷	۲۶	-۱۲/۲	۵۷	-۱۳/۴
از ۱۰- تا ۰/۱-	۲۶۵۲	-۱/۸	۱۴۲۲	-۲/۳	۲۸۶۶	-۲/۷
صفر یا سفید	۲۸۲۹	۰/۰	۱۸۱۹	۰/۰	۴۰۱۸	۰/۰
از ۰/۱ تا ۹/۹	۱۴۷۹۹	۴/۲	۱۰۶۰۴	۴/۹	۱۰۲۴۳	۴/۶
از ۱۹/۹ تا ۱۰	۴۳۳۲	۱۳/۷	۵۰۶۹	۱۴/۱	۴۹۱۹	۱۳/۷
از ۲۰ تا ۲۹/۹	۱۴۸۳	۲۳/۷	۲۸۷۸	۲۴/۳	۲۲۲۶	۲۴/۰
از ۳۰ تا ۳۹/۹	۵۳۷	۳۳/۹	۱۷۰۳	۳۴/۵	۱۳۰۶	۳۴/۰
از ۴۰ تا ۴۹/۹	۱۹۵	۴۳/۴	۱۲۸۴	۴۴/۴	۶۹۹	۴۳/۹
از ۵۰ تا ۵۹/۹	۵۸	۵۳/۷	۸۱۲	۵۴/۶	۳۴۳	۵۴/۰
از ۶۰ تا ۶۹/۹	۱۰	۶۲/۰	۶۲۲	۶۴/۳	۱۴۶	۶۳/۶
از ۷۰ تا ۷۹/۹	۱	۷۳/۳	۳۶۹	۷۴/۱	۵۰	۷۴/۲
از ۸۰ تا ۸۹/۹	۰	۰/۰	۲۲۸	۸۳/۸	۲۵	۸۳/۸
از ۹۰ تا ۹۹/۹	۰	۰/۰	۶۱	۹۳/۲	۲	۹۳/۳
۱۰۰ درصد	۰	۰/۰	۳	۱۰۰/۰	۰	۰/۰
کل	۲۶۹۰۰	۶/۷	۲۶۹۰۰	۱۶/۴	۲۶۹۰۰	۱۰/۰

بررسی کیفی نمرات خام دروس اختصاصی آزمون نوبت دوم پذیرفته‌شدگان با آزمون دوره روزانه گروه علوم تجربی

جدول ۷ نمرات خام دروس اختصاصی پذیرفته‌شدگان با آزمون دوره روزانه گروه علوم تجربی را در طبقاتی به طول ۱۰ درصد نشان می‌دهد.

چنانچه در جدول نیز ملاحظه می‌شود:

- * هیچ‌یک از پذیرفته‌شدگان به ۱۰۰ درصد سؤالات درس زیست‌شناسی آزمون نوبت دوم پاسخ صحیح نداده‌اند.
- * ۲ نفر از پذیرفته‌شدگان به ۱۰۰ درصد سؤالات درس فیزیک آزمون نوبت دوم پاسخ صحیح داده‌اند.
- * هیچ‌یک از پذیرفته‌شدگان به ۱۰۰ درصد سؤالات درس شیمی آزمون نوبت دوم پاسخ صحیح نداده‌اند.
- * هیچ‌یک از پذیرفته‌شدگان به ۱۰۰ درصد سؤالات درس ریاضی آزمون نوبت دوم پاسخ صحیح نداده‌اند.
- * ۸ نفر از پذیرفته‌شدگان به ۱۰۰ درصد سؤالات درس زمین‌شناسی آزمون نوبت دوم پاسخ صحیح داده‌اند.
- * میانگین نمره خام درس زیست‌شناسی آزمون نوبت دوم این پذیرفته‌شدگان ۳۲/۰ است.
- * میانگین نمره خام درس فیزیک آزمون نوبت دوم این پذیرفته‌شدگان ۲۶/۸ است.
- * میانگین نمره خام درس شیمی آزمون نوبت دوم این پذیرفته‌شدگان ۲۳/۶ است.
- * میانگین نمره خام درس ریاضی آزمون نوبت دوم این پذیرفته‌شدگان ۱۰/۳ است.
- * میانگین نمره خام درس زمین‌شناسی آزمون نوبت دوم این پذیرفته‌شدگان ۲۱/۱ است.

جدول ۷: میانگین و فراوانی نمرات خام دروس اختصاصی آزمون نوبت دوم پذیرفته‌شدگان رشته‌های با آزمون دوره روزانه گروه علوم تجربی

زمین شناسی		ریاضی		شیمی		فیزیک		زیست شناسی		محدوده نمرات
میانگین	تعداد	میانگین	تعداد	میانگین	تعداد	میانگین	تعداد	میانگین	تعداد	
-۳۲/۲	۴	۰/۰	۰	۰/۰	۰	۰/۰	۰	۰/۰	۰	از -۳۳/۳ تا -۳۰/۱
-۲۳/۶	۲۰	-۲۴/۴	۱	۰/۰	۰	۰/۰	۰	۰/۰	۰	از -۳۰ تا -۲۰/۱
-۱۳/۸	۲۳۸	-۱۳/۳	۴	-۱۱/۶	۶	-۱۲/۷	۱۱	-۱۲/۶	۱	از -۲۰ تا -۱۰/۱
-۴/۲	۱۷۰۷	-۲/۰	۹۳۲	-۲/۶	۲۷۸	-۲/۶	۴۳۲	-۱/۷	۹۵	از -۱۰ تا -۰/۱
۰/۰	۴۰۱۰	۰/۰	۱۹۵۳	۰/۰	۲۶۵	۰/۰	۵۴۴	۰/۰	۶۵	صفر یا سفید
۵/۷	۴۰۹۶	۵/۲	۱۱۲۰۵	۶/۱	۳۹۹۳	۵/۵	۳۸۳۵	۶/۲	۲۲۶۸	از ۰/۱ تا ۹/۹
۱۴/۳	۳۹۲۴	۱۳/۶	۸۱۶۳	۱۴/۹	۶۸۱۸	۱۴/۵	۵۹۵۱	۱۵/۱	۴۸۷۲	از ۱۰ تا ۱۹/۹
۲۴/۲	۴۰۴۴	۲۳/۵	۲۶۱۴	۲۴/۵	۷۰۰۱	۲۴/۳	۵۳۵۱	۲۴/۸	۶۱۰۳	از ۲۰ تا ۲۹/۹
۳۴/۲	۲۵۶۳	۳۳/۴	۷۷۵	۳۴/۳	۳۸۰۸	۳۴/۲	۳۷۶۳	۳۴/۵	۴۶۴۰	از ۳۰ تا ۳۹/۹
۴۴/۲	۲۳۲۴	۴۳/۵	۲۳۲	۴۴/۲	۲۴۵۱	۴۴/۱	۲۵۶۵	۴۴/۳	۳۳۷۹	از ۴۰ تا ۴۹/۹
۵۴/۳	۱۳۴۸	۵۳/۶	۵۰	۵۴/۲	۹۷۱	۵۴/۱	۱۶۶۶	۵۴/۵	۲۱۰۷	از ۵۰ تا ۵۹/۹
۶۴/۱	۹۶۷	۶۴/۲	۱۱	۶۳/۶	۲۸۵	۶۴/۲	۱۰۱۳	۶۴/۳	۱۴۸۶	از ۶۰ تا ۶۹/۹
۷۴/۳	۴۲۹	۷۲/۲	۱	۷۲/۷	۵۳	۷۳/۸	۵۵۸	۷۳/۹	۶۶۵	از ۷۰ تا ۷۹/۹
۸۳/۱	۲۰۵	۰/۰	۰	۸۲/۲	۱۲	۸۳/۴	۲۱۶	۸۳/۴	۲۳۳	از ۸۰ تا ۸۹/۹
۹۱/۴	۵۴	۰/۰	۰	۰/۰	۰	۹۲/۱	۳۴	۹۲/۲	۲۷	از ۹۰ تا ۹۹/۹
۱۰۰	۸	۰/۰	۰	۰/۰	۰	۱۰۰/۰	۲	۰/۰	۰	۱۰۰ درصد
۲۱/۱	۲۵۹۴۱	۱۰/۳	۲۵۹۴۱	۲۳/۶	۲۵۹۴۱	۲۶/۸	۲۵۹۴۱	۳۲/۰	۲۵۹۴۱	کل

بررسی کیفی نمرات خام دروس اختصاصی آزمون نوبت دوم پذیرفته‌شدگان با آزمون دوره روزانه گروه علوم انسانی

جدول ۸ نمرات خام دروس اختصاصی پذیرفته‌شدگان با آزمون دوره روزانه گروه علوم انسانی را در طبقاتی به طول ۱۰ درصد نشان می‌دهد.

چنانچه در جدول نیز ملاحظه می‌شود:

* هیچ‌یک از پذیرفته‌شدگان به ۱۰۰ درصد سؤالات درس **ریاضی** آزمون نوبت دوم پاسخ صحیح نداده‌اند.
* هیچ‌یک از پذیرفته‌شدگان به ۱۰۰ درصد سؤالات درس **ادبیات فارسی تخصصی** آزمون نوبت دوم پاسخ صحیح نداده‌اند.

* ۲۰۳ نفر از پذیرفته‌شدگان به ۱۰۰ درصد سؤالات درس **علوم اجتماعی** آزمون نوبت دوم پاسخ صحیح داده‌اند.

* ۵۶ نفر از پذیرفته‌شدگان به ۱۰۰ درصد سؤالات درس **روانشناسی** آزمون نوبت دوم پاسخ صحیح داده‌اند.

* ۶ نفر از پذیرفته‌شدگان به ۱۰۰ درصد سؤالات درس **عربی تخصصی** آزمون نوبت دوم پاسخ صحیح داده‌اند.

* هیچ‌یک از پذیرفته‌شدگان به ۱۰۰ درصد سؤالات درس **تاریخ و جغرافیا** آزمون نوبت دوم پاسخ صحیح نداده‌اند.

* هیچ‌یک از پذیرفته‌شدگان به ۱۰۰ درصد سؤالات درس **فلسفه و منطق** آزمون نوبت دوم پاسخ صحیح نداده‌اند.

* ۳ نفر از پذیرفته‌شدگان به ۱۰۰ درصد سؤالات درس **اقتصاد** آزمون نوبت دوم پاسخ صحیح داده‌اند.

* میانگین نمره خام درس **ریاضی** آزمون نوبت دوم این پذیرفته‌شدگان $\frac{1}{5}$ است.

* میانگین نمره خام درس **ادبیات فارسی تخصصی** آزمون نوبت دوم این پذیرفته‌شدگان $\frac{28}{4}$ است.

* میانگین نمره خام درس **علوم اجتماعی** آزمون نوبت دوم این پذیرفته‌شدگان $\frac{45}{1}$ است.

* میانگین نمره خام درس **روانشناسی** آزمون نوبت دوم این پذیرفته‌شدگان $\frac{44}{6}$ است.

* میانگین نمره خام درس **عربی تخصصی** آزمون نوبت دوم این پذیرفته‌شدگان $\frac{30}{5}$ است.

* میانگین نمره خام درس **تاریخ و جغرافیا** آزمون نوبت دوم این پذیرفته‌شدگان $\frac{15}{8}$ است.

* میانگین نمره خام درس **فلسفه و منطق** آزمون نوبت دوم این پذیرفته‌شدگان $\frac{10}{7}$ است.

* میانگین نمره خام درس **اقتصاد** آزمون نوبت دوم این پذیرفته‌شدگان $\frac{32}{1}$ است.

جدول ۸: میانگین و فراوانی نمرات خام دروس اختصاصی آزمون نوبت دوم پذیرفته‌شدگان رشته‌های با آزمون دوره روزانه گروه علوم انسانی

اقتصاد		فلسفه و منطق		تاریخ و جغرافیا		زبان عربی		روانشناسی		علوم اجتماعی		ادبیات فارسی تخصصی		ریاضی		محدوده نمرات
میانگین	تعداد	میانگین	تعداد	میانگین	تعداد	میانگین	تعداد	میانگین	تعداد	میانگین	تعداد	میانگین	تعداد	میانگین	تعداد	
۰/۰	۰	۰/۰	۰	۰/۰	۰	۰/۰	۰	-۳۱/۱	۱	-۳۳/۳	۱	۰/۰	۰	۰/۰	۰	از ۳۰/۱ تا ۳۳/۳
-۲۳/۱	۵	-۲۲/۵	۲	۰/۰	۰	۰/۰	۰	-۲۴/۱	۷	-۲۴/۸	۶	۰/۰	۰	-۲۶/۷	۱	از ۳۰/۱ تا ۳۰/۱
-۱۳/۸	۶۹	-۱۳/۵	۱۴۹	-۱۳/۶	۳۹	-۱۵/۸	۱۱	-۱۳/۸	۵۹	-۱۴/۰	۴۰	-۱۳/۲	۲	-۱۴/۳	۱۲	از ۲۰/۱ تا ۱۰/۱
-۴/۳	۵۹۱	-۴/۳	۲۲۵۲	-۳/۱	۹۰۲	-۳/۶	۲۷۱	-۴/۵	۲۳۴	-۴/۵	۲۸۹	-۲/۸	۱۳۳	-۲/۵	۱۸۲۲	از ۱۰/۱ تا ۰/۱
۰/۰	۱۰۵۶	۰/۰	۱۳۴۱	۰/۰	۹۷۹	۰/۰	۶۳۴	۰/۰	۳۴۴	۰/۰	۳۹۵	۰/۰	۱۴۴	۰/۰	۹۲۱۹	صفر یا سفید
۵/۹	۱۶۰۲	۴/۹	۴۵۴۷	۵/۶	۴۳۵۹	۵/۶	۱۳۸۲	۶/۰	۷۰۱	۵/۸	۹۳۴	۵/۸	۱۲۸۴	۴/۶	۳۴۳۸	از ۰/۱ تا ۹/۹
۱۴/۴	۱۸۲۷	۱۳/۶	۳۸۶۹	۱۴/۴	۴۰۷۱	۱۴/۴	۲۶۶۵	۱۴/۶	۱۰۲۹	۱۴/۵	۱۱۴۳	۱۴/۸	۳۰۶۹	۱۲/۲	۸۰۴	از ۱۰/۱ تا ۱۹/۹
۲۴/۴	۲۳۴۵	۲۳/۵	۱۸۰۰	۲۴/۱	۲۷۷۰	۲۴/۱	۳۰۷۶	۲۴/۶	۱۸۴۰	۲۴/۷	۱۸۷۶	۲۴/۵	۳۹۳۹	۲۲/۵	۹۵	از ۲۰/۱ تا ۲۹/۹
۳۴/۴	۱۸۹۶	۳۳/۵	۸۱۴	۳۴/۳	۱۱۵۳	۳۴/۰	۲۵۸۵	۳۴/۶	۱۹۱۸	۳۴/۵	۱۷۲۸	۳۴/۲	۳۳۵۷	۳۲/۲	۱۸	از ۳۰/۱ تا ۳۹/۹
۴۴/۴	۲۲۳۱	۴۳/۷	۳۷۸	۴۴/۲	۶۲۳	۴۳/۹	۱۹۶۷	۴۴/۵	۲۵۹۷	۴۴/۵	۲۲۲۴	۴۳/۷	۲۰۰۰	۴۲/۲	۳	از ۴۰/۱ تا ۴۹/۹
۵۴/۳	۱۵۰۹	۵۳/۴	۱۶۲	۵۴/۱	۳۱۵	۵۳/۹	۱۳۲۱	۵۴/۴	۳۰۹۴	۵۴/۴	۱۷۸۸	۵۳/۸	۹۸۳	۰/۰	۰	از ۵۰/۱ تا ۵۹/۹
۶۴/۰	۱۳۲۴	۶۳/۰	۶۸	۶۳/۷	۱۳۷	۶۳/۸	۸۲۶	۶۴/۳	۲۳۷۹	۶۴/۳	۱۹۸۷	۶۳/۷	۳۵۵	۰/۰	۰	از ۶۰/۱ تا ۶۹/۹
۷۴/۲	۶۳۸	۷۳/۵	۲۰	۷۳/۹	۵۳	۷۳/۵	۴۲۹	۷۴/۲	۱۲۴۰	۷۴/۴	۱۳۵۳	۷۳/۴	۱۲۳	۰/۰	۰	از ۷۰/۱ تا ۷۹/۹
۸۳/۲	۲۷۱	۸۴/۲	۱۰	۸۳/۱	۱۰	۸۳/۳	۲۱۲	۸۳/۳	۶۷۰	۸۳/۴	۹۸۱	۸۳/۱	۲۲	۰/۰	۰	از ۸۰/۱ تا ۸۹/۹
۹۲/۶	۴۵	۰/۰	۰	۹۴/۷	۱	۹۲/۸	۳۷	۹۲/۰	۲۴۳	۹۱/۹	۴۶۴	۹۱/۱	۱	۰/۰	۰	از ۹۰/۱ تا ۹۹/۹
۱۰۰/۰	۳	۰/۰	۰	۰/۰	۰	۱۰۰/۰	۶	۱۰۰/۰	۵۶	۱۰۰/۰	۳۰۳	۰/۰	۰	۰/۰	۰	۱۰۰ درصد
۳۲/۱	۱۵۴۱۲	۱۰/۷	۱۵۴۱۲	۱۵/۸	۱۵۴۱۲	۳۰/۵	۱۵۴۱۲	۴۴/۶	۱۵۴۱۲	۴۵/۱	۱۵۴۱۲	۲۸/۴	۱۵۴۱۲	۱/۵	۱۵۴۱۲	کل

بررسی کیفی نمرات خام دروس اختصاصی آزمون نوبت دوم پذیرفته‌شدگان با آزمون دوره روزانه گروه هنر

جدول ۹ نمرات خام دروس اختصاصی پذیرفته‌شدگان با آزمون دوره روزانه گروه هنر را در طبقاتی به طول ۱۰ درصد نشان می‌دهد.

چنانچه در جدول نیز ملاحظه می‌شود:

* هیچ‌یک از پذیرفته‌شدگان به ۱۰۰ درصد سؤالات درس **درک عمومی هنر** آزمون نوبت دوم پاسخ صحیح نداده‌اند.

* هیچ‌یک از پذیرفته‌شدگان به ۱۰۰ درصد سؤالات درس **درک عمومی ریاضی-فیزیک** آزمون نوبت دوم پاسخ صحیح نداده‌اند.

* هیچ‌یک از پذیرفته‌شدگان به ۱۰۰ درصد سؤالات درس **خلاقیت تصویری و تجسمی** آزمون نوبت دوم پاسخ صحیح نداده‌اند.

* میانگین نمره خام درس **درک عمومی هنر** آزمون نوبت دوم این پذیرفته‌شدگان ۱۷/۳ است.

* میانگین نمره خام درس **درک عمومی ریاضی-فیزیک** آزمون نوبت دوم این پذیرفته‌شدگان ۸/۱ است.

* میانگین نمره خام درس **خلاقیت تصویری و تجسمی** آزمون نوبت دوم این پذیرفته‌شدگان ۱۷/۴ است.

* علاوه بر دروس اشاره‌شده، برخی رشته‌های گروه آزمایشی هنر مانند نقاشی و یا ارتباط تصویری و ... دارای آزمون عملی نیز بوده‌اند.

جدول ۹: میانگین و فراوانی نمرات خام دروس اختصاصی آزمون نوبت دوم پذیرفته‌شدگان رشته‌های با آزمون دوره روزانه گروه هنر

خلاقیت تصویری و تجسمی		درک عمومی ریاضی - فیزیک		درک عمومی هنر		محدوده نمرات
میانگین	تعداد	میانگین	تعداد	میانگین	تعداد	
۰/۰	۰	۰/۰	۰	۰/۰	۰	از ۳۳/۳ تا ۳۰/۱ -
۰/۰	۰	۰/۰	۰	۰/۰	۰	از ۳۰ تا ۲۰/۱ -
-۱۴/۴	۱۹	-۱۳/۶	۴	۰/۰	۰	از ۲۰ تا ۱۰/۱ -
-۴/۳	۲۱۱	-۲/۹	۳۷۰	-۱/۹	۹۳	از ۱۰ تا ۰/۱ -
۰/۰	۱۱۴	۰/۰	۲۲۰	۰/۰	۷۳	صفر یا سفید
۵/۴	۵۶۷	۴/۹	۱۵۲۵	۵/۲	۱۲۵۷	از ۰/۱ تا ۹/۹
۱۴/۳	۹۶۷	۱۳/۵	۸۲۰	۱۳/۹	۷۷۶	از ۱۰ تا ۱۹/۹
۲۳/۸	۸۰۳	۲۳/۵	۲۵۸	۲۴/۳	۴۵۳	از ۲۰ تا ۲۹/۹
۳۳/۵	۴۱۹	۳۳/۶	۷۲	۳۴/۵	۲۵۲	از ۳۰ تا ۳۹/۹
۴۲/۹	۱۴۵	۴۴/۱	۷	۴۴/۳	۱۷۵	از ۴۰ تا ۴۹/۹
۵۲/۱	۲۸	۵۳/۳	۳	۵۴/۷	۱۲۰	از ۵۰ تا ۵۹/۹
۶۳/۳	۵	۰/۰	۰	۶۴/۲	۵۱	از ۶۰ تا ۶۹/۹
۰/۰	۰	۰/۰	۰	۷۴/۲	۲۵	از ۷۰ تا ۷۹/۹
۸۱/۰	۱	۰/۰	۰	۸۱/۳	۴	از ۸۰ تا ۸۹/۹
۰/۰	۰	۰/۰	۰	۰/۰	۰	از ۹۰ تا ۹۹/۹
۰/۰	۰	۰/۰	۰	۰/۰	۰	۱۰۰ درصد
۱۷/۴	۳۲۷۹	۸/۱	۳۲۷۹	۱۷/۳	۳۲۷۹	کل

بررسی کیفی نمرات خام درس اختصاصی آزمون نوبت دوم پذیرفته‌شدگان با آزمون دوره روزانه گروه زبان‌های خارجی

جدول ۱۰ نمرات خام درس تخصصی زبان‌های انگلیسی، آلمانی، فرانسه، روسی و ایتالیایی آزمون نوبت دوم پذیرفته‌شدگان با آزمون گروه زبان‌های خارجی را در طبقاتی به طول ۱۰ درصد نشان می‌دهد. چنانچه در جدول نیز ملاحظه می‌شود:

* هیچ یک از پذیرفته‌شدگان به ۱۰۰ درصد سؤالات درس زبان خارجی تخصصی (انگلیسی) آزمون نوبت دوم پاسخ صحیح نداده‌اند.

* میانگین نمره خام درس زبان خارجی تخصصی (انگلیسی) آزمون نوبت دوم این پذیرفته‌شدگان ۵۸/۱ است.

جدول ۱۰: میانگین و فراوانی نمرات خام درس اختصاصی آزمون نوبت دوم پذیرفته‌شدگان رشته‌های باآزمون دوره روزانه گروه زبان‌های خارجی

زبان تخصصی (انگلیسی)		محدوده نمرات
میانگین	تعداد	
۰/۰	۰	از ۳۳/۳ تا ۳۰/۱ -
۰/۰	۰	از ۳۰ - تا ۲۰/۱ -
۰/۰	۰	از ۲۰ - تا ۱۰/۱ -
۰/۰	۰	از ۱۰ - تا ۰/۱ -
۰/۰	۰	صفر یا سفید
۷/۹	۸	از ۰/۱ تا ۹/۹
۱۵/۷	۷۰	از ۱۰ تا ۱۹/۹
۲۴/۸	۱۰۳	از ۲۰ تا ۲۹/۹
۳۴/۹	۱۱۰	از ۳۰ تا ۳۹/۹
۴۵/۲	۱۹۴	از ۴۰ تا ۴۹/۹
۵۴/۸	۳۲۰	از ۵۰ تا ۵۹/۹
۶۴/۷	۲۸۵	از ۶۰ تا ۶۹/۹
۷۴/۵	۲۶۹	از ۷۰ تا ۷۹/۹
۸۴/۵	۱۸۴	از ۸۰ تا ۸۹/۹
۹۲/۴	۵۳	از ۹۰ تا ۹۹/۹
۰/۰	۰	۱۰۰ درصد
۵۸/۱	۱۵۹۶	کل

فصل سوم

بررسی میانگین نمره قبولی پذیرفته‌شدگان رشته‌های باآزمون در گروه‌های مختلف

در این فصل میانگین نمره قبولی پذیرفته‌شدگان نهایی گروه‌های مختلف آزمایشی را به تفکیک دوره و سهمیه نهایی باهم مقایسه می‌کنیم. با ملاحظه جداول مربوط تفاوت میانگین نمرات دوره و سهمیه‌های مختلف کاملاً مشهود است. در جداول ۱۱ تا ۱۵ اطلاعات فوق به ترتیب ذیل آورده شده است.

جدول ۱۱، میانگین نمره قبولی پذیرفته‌شدگان در رشته‌های باآزمون گروه علوم ریاضی و فنی به تفکیک دوره و سهمیه

جدول ۱۲، میانگین نمره قبولی پذیرفته‌شدگان در رشته‌های باآزمون گروه علوم تجربی به تفکیک دوره و سهمیه

جدول ۱۳، میانگین نمره قبولی پذیرفته‌شدگان در رشته‌های باآزمون گروه علوم انسانی به تفکیک دوره و سهمیه

جدول ۱۴، میانگین نمره قبولی پذیرفته‌شدگان در رشته‌های باآزمون گروه هنر به تفکیک دوره و سهمیه

جدول ۱۵، میانگین نمره قبولی پذیرفته‌شدگان در رشته‌های باآزمون گروه زبان‌های خارجی به تفکیک دوره و سهمیه

جدول ۱۱: میانگین نمره قبولی پذیرفته‌شدگان با آزمون گروه علوم ریاضی و فنی آزمون سراسری سال ۱۴۰۲
به تفکیک دوره و سهمیه نهایی

دوره سهمیه نهایی	روزانه	نوبت دوم	پیام نور	محروم	فرهنگیان	غیرانتفاعی	پردیس خودگردان	شهریه پرداز	مشترک باخارج	روزانه غیردولتی	کل
منطقه یک	۶۹۸۷	۶۵۶۸	۵۲۳۱	۵۹۳۹	۷۳۷۹	۶۵۵۰	۸۸۹۱	۶۷۹۷	۸۳۲۵	۸۰۴۶	۶۸۸۳
منطقه دو	۶۲۴۷	۵۷۹۰	۴۶۹۷	۵۳۵۶	۷۲۱۴	۵۸۵۳	۸۴۱۹	۶۰۹۲		۷۸۸۱	۶۲۳۰
منطقه سه	۵۷۴۶	۵۴۱۴	۴۷۲۴	۵۱۵۵	۶۹۶۱	۵۴۹۷	۷۴۰۹	۵۷۷۹		۷۶۱۲	۵۸۲۰
خانواده شهدا	۵۸۳۲				۶۹۲۶	۱۸۳۲					۵۶۳۱
ایثارگر ۲۵ درصد	۵۹۱۷	۵۰۵۸	۳۴۹۶		۶۴۱۶	۴۵۲۰	۶۵۸۱			۹۲۵۴	۵۷۶۲
رزمندگان	۵۸۷۸					۳۴۰۰					۵۲۵۹
ایثارگر ۵ درصد	۵۹۲۶	۵۳۱۶	۳۶۳۳	۴۵۹۱	۶۵۹۱	۵۰۳۴	۷۱۰۰	۵۹۱۴	۷۶۶۸	۸۲۹۲	۵۸۶۸
کل	۶۲۹۳	۵۹۶۱	۴۹۳۵	۵۲۵۴	۷۰۹۴	۶۱۸۳	۸۱۸۴	۶۲۷۷	۸۱۶۱	۸۰۰۵	۶۲۸۹

- پذیرش دوره پردیس خودگردان در گروه علوم ریاضی در دو دانشگاه صنعتی شریف و صنعتی امیرکبیر (واقع در شهر تهران)، انجام شده که مطلوبیت این دو دانشگاه و پذیرش رشته‌های پرتعداد در آنها سبب بیشتر بودن میانگین نمره قبولی پذیرفته‌شدگان در این دوره نسبت به دوره روزانه (تمامی دانشگاه‌های سراسر کشور) شده است.
- دلیل بیشتر بودن میانگین نمره قبولی پذیرفته‌شدگان در دوره مشترک با خارج از دوره روزانه و دوره فرهنگیان، مطلوبیت دوره مشترک حسابداری دانشگاه فردوسی مشهد با کالج گریفیث ایرلند و امکان اخذ مدرک کارشناسی حسابداری از دانشگاه فردوسی مشهد و یک مدرک کارشناسی حسابداری و مدیریت مالی از کالج گریفیث است.
- میانگین نمره قبولی پذیرفته‌شدگان دوره فرهنگیان بیشتر از دوره روزانه است. این امر به دلیل مطلوبیت بالای این رشته‌ها (به دلیل فراهم بودن امکان استخدام در وزارت آموزش و پرورش) می‌باشد.

جدول ۱۲: میانگین نمره قبولی پذیرفته‌شدگان با آزمون گروه علوم تجربی آزمون سراسری سال ۱۴۰۲

به تفکیک دوره و سهمیه نهایی

دوره سهمیه نهایی	روزانه	نوبت دوم	پیام نور	محروم	فرهنگیان	غیرانتفاعی	پردیس خودگردان	شهریه پرداز	مشترک باخارج	دانشگاه آزاد	خودگردان دانشگاه آزاد	افزایش ظرفیت مصوبه شورای عالی انقلاب فرهنگی	روزانه غیردولتی	کل
منطقه یک	۸۵۱۱	۷۶۰۳	۶۳۱۱	۸۶۳۰	۷۴۵۹	۶۸۱۷	۸۶۵۰	۸۵۰۸	۸۲۷۸	۹۳۹۸	۹۴۹۵	۹۰۶۴	۸۰۶۹	۸۱۸۶
منطقه دو	۸۱۷۱	۷۱۸۴	۶۲۰۴	۸۶۲۳	۷۳۹۵	۶۵۶۲	۸۶۱۰	۸۳۸۱	۷۸۷۶	۹۱۵۱	۹۲۷۲	۸۹۱۰	۷۷۶۲	۸۰۸۴
منطقه سه	۷۸۳۴	۶۹۲۱	۶۰۳۲	۸۳۲۹	۷۳۰۲	۶۳۱۵		۸۲۲۰	۷۷۲۷	۸۸۱۶	۸۹۶۹	۸۷۹۷	۷۴۷۶	۷۷۵۵
خانواده شهید	۷۱۰۳				۶۹۹۸			۷۶۹۱		۷۳۵۵				۷۱۷۷
ایشانگر ۲۵ درصد	۶۵۳۲	۵۳۰۹	۴۲۲۰	۷۱۶۶	۵۷۲۲	۴۶۰۸		۶۱۵۲		۶۶۸۲	۶۶۷۷			۶۲۷۰
رزمندگان	۷۰۰۵	۵۷۰۰				۵۸۳۰								۶۷۵۷
ایشانگر ۵ درصد	۶۹۷۱	۵۹۲۷	۴۹۲۷	۸۱۸۵	۶۶۸۳	۵۲۹۷	۷۳۶۳	۷۴۴۸	۶۷۹۹	۸۴۶۴	۸۵۴۱	۹۰۰۳	۶۶۹۸	۶۹۲۲
کل	۷۷۹۵	۶۹۵۶	۶۰۱۱	۸۳۹۷	۷۲۷۲	۶۳۴۲	۸۳۸۸	۸۰۱۵	۷۷۹۴	۸۷۰۴	۸۸۰۴	۸۹۳۱	۷۶۲۹	۷۷۲۳

- دلیل بیشتر بودن میانگین نمره قبولی پذیرفته‌شدگان در دوره افزایش ظرفیت مصوبه شورای عالی انقلاب فرهنگی نسبت به دوره روزانه، وجود رشته‌های پزشکی و دندانپزشکی دارای تعهد خدمت ۱/۵ برابر مدت زمان تحصیل در این دوره می‌باشد.

- اختلاف زیاد میانگین نمره قبولی در دوره روزانه و دانشگاه آزاد بدلیل وجود رشته‌های پرمقتضای پزشکی، دندانپزشکی، داروسازی و دامپزشکی دانشگاه آزاد اسلامی بوده که پذیرش آنها در آزمون سراسری سال ۱۴۰۲ توسط سازمان سنجش آموزش کشور انجام شده است.

- اختلاف میانگین نمره قبولی در دوره روزانه و شهریه پرداز بدلیل وجود رشته‌های علوم پزشکی بوده است.

- پذیرش پردیس خودگردان در گروه تجربی مربوط به رشته‌های شیمی محض و شیمی کاربردی دانشگاه صنعتی شریف بوده، از این رو میانگین نمره قبولی آن از دوره روزانه بیشتر است.

جدول ۱۳: میانگین نمره قبولی پذیرفته‌شدگان با آزمون گروه علوم انسانی آزمون سراسری سال ۱۴۰۲

به تفکیک دوره و سهمیه نهایی

کل	روزانه غیردولتی	مشترک باخارج	غیرانتفاعی	فرهنگیان	محروم	پیام نور	نوبت دوم	روزانه	دوره سهمیه نهایی
۷۲۰۰	۸۶۳۸	۸۸۰۱	۶۴۷۶	۷۵۹۰	۶۶۳۰	۵۸۴۰	۷۶۴۶	۸۱۱۸	منطقه یک
۷۳۹۲	۸۵۹۴		۶۳۰۳	۷۷۶۱	۶۷۳۷	۵۸۲۷	۷۱۹۱	۷۵۷۰	منطقه دو
۷۲۴۱	۸۱۵۸	۷۷۵۹	۵۸۹۳	۷۶۵۲	۶۷۹۶	۵۶۸۵	۶۹۰۲	۷۲۹۵	منطقه سه
۵۷۴۹				۷۵۴۶		۳۲۱۲	۶۰۸۱	۶۳۲۳	خانواده شهدا
۵۷۹۴	۸۵۱۲	۶۷۴۳	۴۲۰۵	۶۲۹۲		۳۷۰۳	۵۳۸۷	۶۰۸۳	ایثارگر ۲۵ درصد
۳۸۹۲						۲۱۰۸	۵۱۸۵	۵۲۴۵	رزمندگان
۶۲۲۳	۸۲۰۷	۷۵۷۱	۵۱۷۵	۶۹۸۸	۶۵۶۹	۴۵۶۴	۵۸۲۲	۶۱۷۸	ایثارگر ۵ درصد
۷۰۷۴	۸۴۸۰	۷۸۳۶	۶۱۵۶	۷۵۶۹	۶۷۷۲	۵۶۱۸	۶۸۸۸	۷۱۷۸	کل

- دلیل بیشتر بودن میانگین نمره قبولی پذیرفته‌شدگان در دوره روزانه غیردولتی رشته‌های دانشگاه امام صادق (ع) است.

- دلیل بیشتر بودن میانگین نمره قبولی پذیرفته‌شدگان در دوره مشترک با خارج از دوره روزانه و دوره فرهنگیان، مطلوبیت دوره مشترک حسابداری دانشگاه فردوسی مشهد با کالج گریفیث ایرلند و امکان اخذ مدرک کارشناسی حسابداری از دانشگاه فردوسی مشهد و یک مدرک کارشناسی حسابداری و مدیریت مالی از کالج گریفیث است.

- میانگین نمره قبولی پذیرفته‌شدگان دوره فرهنگیان بیشتر از دوره روزانه است. این امر به دلیل مطلوبیت بالای این رشته‌ها (به دلیل فراهم بودن امکان استخدام در وزارت آموزش و پرورش) می‌باشد.

جدول ۱۴: میانگین نمره قبولی پذیرفته‌شدگان با آزمون گروه هنر آزمون سراسری سال ۱۴۰۲
به تفکیک دوره و سهمیه نهایی

کل	غیرانتفاعی	فرهنگیان	محروم	نوبت دوم	روزانه	دوره سهمیه نهایی
۷۳۰۱	۷۵۳۴	۷۲۷۳	۶۱۹۸	۶۷۹۲	۷۳۵۰	منطقه یک
۶۶۱۲	۷۱۷۴	۷۰۳۴	۵۴۸۵	۵۸۰۸	۶۷۲۸	منطقه دو
۶۱۹۷	۶۴۶۲	۶۸۸۵	۵۶۴۶	۵۲۵۳	۶۳۲۹	منطقه سه
۶۰۹۳					۶۰۹۳	خانواده شهدا
۵۷۶۷	۴۳۶۷	۶۹۸۱		۵۰۰۹	۶۰۰۷	ایثارگر ۲۵ درصد
۵۹۸۳					۵۹۸۳	رزمندگان
۶۱۰۵	۶۰۸۰	۷۲۸۴	۵۳۵۶	۵۵۲۱	۶۱۴۷	ایثارگر ۵ درصد
۶۵۷۹	۷۰۸۸	۷۰۵۲	۵۶۱۲	۵۸۹۱	۶۶۳۱	کل

با توجه به اینکه پذیرش دوره غیرانتفاعی در گروه هنر در دو دانشگاه علم و فرهنگ و سوره انجام می‌شد، مطلوبیت این دانشگاه باعث بالا رفتن میانگین نمره قبولی پذیرفته‌شدگان در این دوره نسبت به دوره روزانه شده است. دلیل بیشتر بودن میانگین نمره قبولی پذیرفته‌شدگان در دوره فرهنگیان نسبت به دوره روزانه، مطلوبیت بالای این رشته‌ها (به دلیل فراهم بودن امکان استخدام در وزارت آموزش و پرورش) می‌باشد.

جدول ۱۵: میانگین نمره قبولی پذیرفته‌شدگان با آزمون گروه زبان‌های خارجی آزمون سراسری سال ۱۴۰۲
به تفکیک دوره و سهمیه نهایی

کل	غیرانتفاعی	فرهنگیان	محروم	پیام نور	نوبت دوم	روزانه	دوره سهمیه نهایی
۸۴۲۶	۷۵۵۳	۸۳۸۵	۸۰۱۵	۷۵۱۹	۹۰۵۸	۸۵۶۹	منطقه یک
۸۲۸۱	۷۰۷۳	۸۱۳۶	۷۲۸۴	۷۰۷۲	۸۲۳۳	۸۵۶۹	منطقه دو
۷۹۷۲	۶۶۳۴	۷۹۵۷	۷۲۰۶	۶۹۲۰	۷۷۶۰	۸۱۶۴	منطقه سه
۷۰۰۱						۷۰۰۱	خانواده شهدا
۶۹۹۷	۲۹۸۵	۶۸۹۹		۴۵۴۱	۷۷۳۶	۷۰۹۴	ایثارگر ۲۵ درصد
۶۵۷۴						۶۵۷۴	رزمندگان
۷۰۴۹	۴۷۷۴	۷۵۴۰		۵۲۶۹	۶۹۶۴	۷۱۳۹	ایثارگر ۵ درصد
۷۹۶۶	۶۸۸۵	۸۰۱۷	۷۲۸۳	۶۹۶۳	۸۰۹۶	۸۱۰۳	کل

- دلیل بیشتر بودن میانگین نمره قبولی پذیرفته‌شدگان در دوره روزانه، مطلوبیت بالای این رشته‌ها می‌باشد.

بررسی رتبه کشوری اولین نفرات پذیرفته شده رشته های با آزمون در هر دوره

* جدول ۱۶ کمترین رتبه کشوری پذیرفته شدگان هر گروه به تفکیک جنس و دوره را نشان می دهد.
* ملاحظه می شود که تفاوت زیادی بین رتبه کشوری نفرات اول دوره روزانه و سایر دوره ها وجود دارد به عنوان نمونه کمترین رتبه کشوری مرد در گروه ریاضی و دوره روزانه، یک می باشد، در صورتی که این رقم در دوره نوبت دوم ۷۸۸ است.

جدول ۱۶: کمترین رتبه کشوری پذیرفته شدگان به تفکیک گروه، دوره و جنس

گروه قبولی	دوره جنس	روزانه	نوبت دوم	پیام نور	محروم	فرهنگیان	غیرانتفاعی	دیس خودگردا	شهریه پرداز	مشترک باخارج	دانشگاه آزاد	خودگردان دانشگاه آزاد	افزایش ظرفیت مصوبه شورای عالی	روزانه غیردولتی
علوم ریاضی و فنی	زن	۱۱	۶۰۰	۱۴۹۳۱	۷۸۵۵	۱۳۵	۲۶۷۸	۱۹۷	۱۱۵۳۷	۵۶۳۱				۹۰۴
	مرد	۱	۷۸۸	۹۵۷۴	۷۰۴۷	۵۷۹	۲۴۷۷	۱۹۲	۱۰۸۱۷	۱۱۰۵۰				۲۶۵
علوم تجربی	زن	۳	۹۴۰۲	۲۴۰۹۳	۳۴۹۱	۳۷۶۴	۱۵۶۳۱	۱۴۲۹۵	۳۷۹	۲۹۰۰۸	۱۰۳۱	۱۷۱۸	۱۰۱۳	۷۹۳۴
	مرد	۱	۹۰۵۵	۱۲۶۲۷	۴۰۲۲	۷۶۱۵	۱۶۷۸۴	۱۷۳۰۳	۳۸۳	۱۹۳۱۲	۷۷۸	۱۵۶۰	۲۰۱۹	۴۲۳۰
علوم انسانی	زن	۳	۳۵۸	۵۵۱۷	۴۵۲۷	۲۱	۷۴۴			۳۱۹				۷
	مرد	۱	۴۸۹	۱۰۸۰۰	۴۸۳۴	۲۳	۶۷۵							۱۷۰
هنر	زن	۳	۷۷				۳۸	۲۹۵						
	مرد	۱	۱۵۹۷				۹۵	۸۴۰						
زبان های خارجی	زن	۷	۲۰۳	۳۸۹	۳۷۸۴	۳	۱۲۱۸							
	مرد	۱	۱۰۰	۷۶۹	۵۹۵۰	۵۲	۲۳۹۲							

روند تعداد ثبت نام کنندگان و پذیرفته شدگان در آزمون سراسری سال های ۱۳۷۹ الی ۱۴۰۲

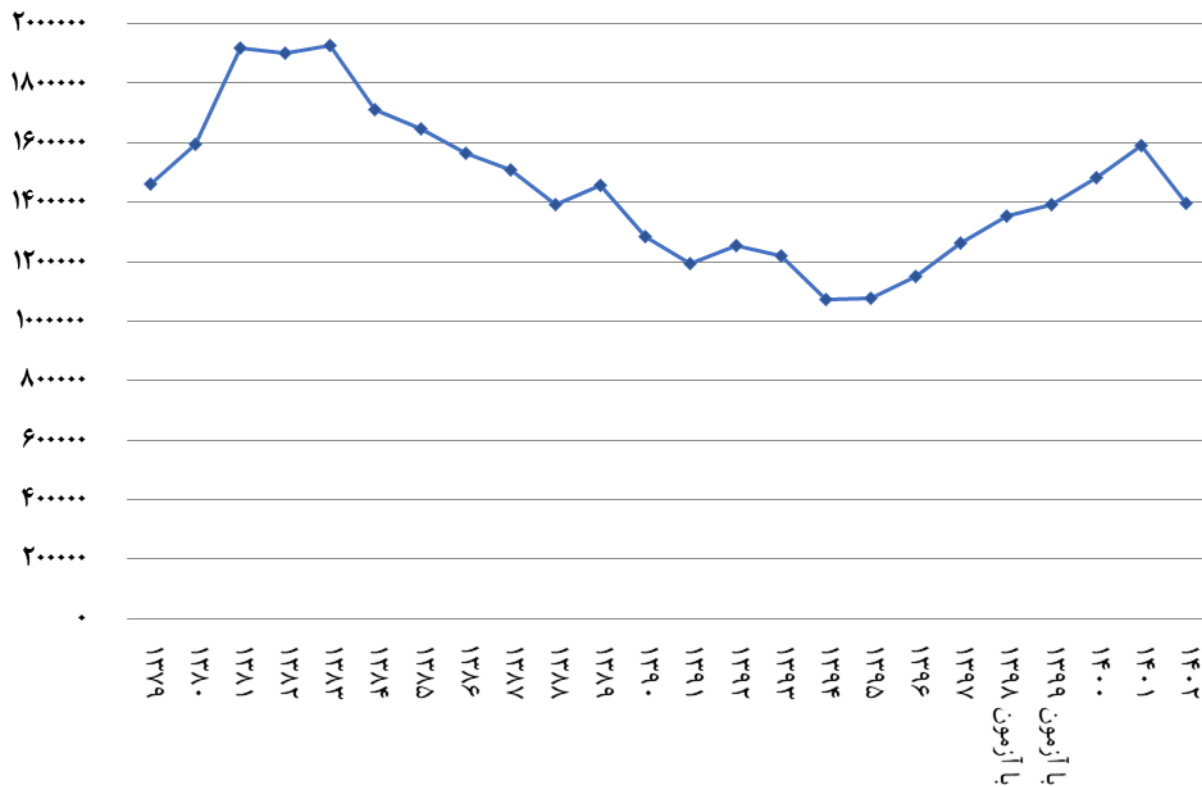
جدول ۱۷: توزیع فراوانی ثبت نام کنندگان و پذیرفته شدگان در آزمون سراسری سال های ۱۳۷۹ الی ۱۴۰۲

سال آزمون	ثبت نام کننده	شرکت کننده (حاضر در جلسه)	پذیرفته با آزمون	کل پذیرفته	درصد قبولی کل به ثبت نام کننده	درصد قبولی با آزمون به ثبت نام کننده
۱۳۷۹	۱۴۵۹۵۳۲	۱۲۷۴۸۰۴	۱۵۱۹۴۲	۱۵۱۹۴۲	۱۰/۴	۱۰/۴
۱۳۸۰	۱۵۹۳۴۹۰	۱۳۶۹۲۳۱	۱۷۰۷۰۲	۱۷۰۷۰۲	۱۰/۷	۱۰/۷
۱۳۸۱	۱۹۱۷۸۲۷	۱۶۲۸۵۶۵	۱۹۵۲۸۱	۱۹۵۲۸۱	۱۰/۲	۱۰/۲
۱۳۸۲	۱۸۹۹۰۸۷	۱۶۲۴۴۸۷	۲۳۰۳۳۹	۲۳۰۳۳۹	۱۲/۱	۱۲/۱
۱۳۸۳	۱۹۲۷۹۶۳	۱۶۳۲۵۷۷	۲۴۸۶۴۵	۲۴۸۶۴۵	۱۲/۹	۱۲/۹
۱۳۸۴	۱۷۱۱۱۴۵	۱۴۸۸۰۴۰	۲۹۵۸۶۶	۲۹۵۸۶۶	۱۷/۳	۱۷/۳
۱۳۸۵	۱۶۴۷۷۱۱	۱۴۲۴۴۹۲	۴۱۸۸۵۵	۴۱۸۸۵۵	۲۵/۴	۲۵/۴
۱۳۸۶	۱۵۶۲۹۶۸	۱۳۴۱۶۳۹	۵۰۷۱۹۴	۵۰۷۱۹۴	۳۲/۵	۳۲/۵
۱۳۸۷	۱۵۰۷۳۷۲	۱۳۳۱۸۲۵	۴۳۷۰۶۹	۴۳۷۰۶۹	۲۹/۰	۲۹/۰
۱۳۸۸	۱۳۹۱۰۸۰	۱۲۲۷۸۵۴	۵۲۶۸۰۳	۵۲۶۸۰۳	۳۷/۹	۳۷/۹
۱۳۸۹	۱۴۵۶۰۸۵	۱۲۴۶۲۳۲	۵۱۷۰۶۸	۵۱۷۰۶۸	۳۵/۵	۳۵/۵
۱۳۹۰	۱۲۸۲۴۵۷	۱۱۱۶۹۰۸	۶۰۸۷۳۲	۶۰۸۷۳۲	۴۷/۵	۴۷/۵
۱۳۹۱	۱۱۹۲۵۷۴	۱۰۳۲۲۸۲	۵۸۸۶۱۰	۵۸۸۶۱۰	۴۹/۴	۴۹/۴
۱۳۹۲	۱۲۵۳۳۵۱	۱۰۳۳۷۲۸	۳۷۳۴۲۳	۵۲۲۱۱۵	۲۹/۸	۴۱/۷
۱۳۹۳	۱۲۱۹۷۷۶	۹۹۲۳۲۶	۳۱۳۳۶۹	۴۶۶۸۲۱	۲۵/۷	۳۸/۳
۱۳۹۴	۱۰۷۲۸۱۳	۹۱۸۳۸۷	۲۷۸۶۸۶	۴۲۸۴۷۸	۲۶/۰	۳۹/۹
۱۳۹۵	۱۰۷۵۶۸۲	۸۹۶۰۳۳	۲۲۷۵۱۶	۳۹۸۸۳۰	۲۱/۲	۳۷/۱
۱۳۹۶	۱۱۵۱۲۹۲	۹۶۸۱۵۷	۲۰۳۲۵۶	۳۷۸۷۱۷	۱۷/۷	۳۲/۹
۱۳۹۷	۱۲۶۴۶۱۲	۱۰۷۴۰۴۱	۱۹۰۶۷۰	۴۰۹۵۹۱	۱۵/۱	۳۲/۴
با آزمون ۱۳۹۸	۱۳۵۳۶۱۹	۱۲۰۸۲۳۲	۱۹۱۴۵۸	۱۹۱۴۵۸/۰	۱۴/۱	--
بی آزمون ۱۳۹۸	۲۸۶۱۶۵	---	---	۲۴۷۴۰۵	--	۸۶/۵
با آزمون ۱۳۹۹	۱۳۹۳۲۷۶	۱۱۶۶۱۰۵	---	۱۸۹۹۴۸/۰	۱۳/۶	--
بی آزمون ۱۳۹۹	۲۵۷۲۳۸	---	---	۲۲۹۳۳۹	--	۸۹/۲
۱۴۰۰	۱۴۸۰۹۱۸	۱۱۸۳۵۳۳	۱۸۳۵۵۷	۴۵۲۲۱۳	۱۲/۴	۳۰/۵
۱۴۰۱	۱۵۸۹۲۶۱	۱۳۰۶۹۸۱	۱۷۹۵۰۵	۴۷۸۲۱۸	۱۱/۳	۳۰/۱
۱۴۰۲	۱۳۹۵۱۸۰	۱۲۰۳۱۲۶	۱۸۹۸۶۹	۴۸۲۶۳۲	۱۳/۶	۳۴/۶

آمار مربوط به تعداد ثبت نام کنندگان و شرکت کنندگان در تمام گروه های آزمایشی است. افرادی که در دو یا سه گروه آزمایشی شرکت کرده اند، دو یا سه بار شمرده شده اند.

در سال های ۱۳۹۸ و ۱۳۹۹ پذیرش رشته های با سوابق تحصیلی به صورت مجزا از رشته های با آزمون توسط سازمان سنجش آموزش کشور انجام شده است.

نمودار ۲۳: تعداد ثبت‌نام‌کنندگان آزمون سراسری سال‌های ۱۳۷۹ تا ۱۴۰۲



کارنامه آماری آزمون سراسری سال ۱۴۰۲

معاونت آشنایی و آشنایی - دفتر طرح و نشر

