

فصل دوم

عملکرد سالانه شرکت‌های هواپیمایی ایرانی در پروازهای داخلی

بخش اول

مقایسه عملکرد سالانه شرکت‌های هواپیمایی ایرانی در پروازهای داخلی





مقایسه عملکرد سالانه شرکت‌های هواپیمایی ایرانی در پروازهای داخلی

در این بخش، فعالیت شرکت‌های هواپیمایی ایرانی در پروازهای داخلی در سال ۱۴۰۰ به صورت جداول و آمارهای مقایسه‌ای مختلف ارائه گردیده است.

همچنین، عملکرد این شرکت‌ها بر حسب سهم و رشد سالانه از نظر جابجایی مسافر، حمل بار و پست در فرودگاه‌های کشور مورد تجزیه و تحلیل قرار گرفته است. در سال ۱۴۰۰، شرکت‌های هواپیمایی ماهان ایر، آسمان، ایران ایر، ایران ایرتور، آتا، کیش ایر، زاگرس، تابان، کارون، معراج، کاسپین، قشم ایر، پویا ایر، وارش، ساها، سپهران، فلای‌پرشیا و پارس ایر مبادرت به حمل مسافر، بار و پست در فرودگاه‌های کشور نموده‌اند.

به‌طور کلی، تعداد ۱۵۶۵۰۲۲۸ نفر مسافر، ۸۷۸ تن پست و ۱۳۸۵۲ تن بار در سطح کشور جابجا شده است که نسبت به سال قبل (۱۲۱۳۰۷۳۰ نفر مسافر، ۶۸۰ تن پست و ۱۵۰۰۹ تن بار) در بخش‌های مسافر و پست به ترتیب ۲۹/۱ و ۲۹ درصد افزایش و بالعکس در بخش بار، ۷/۷ درصد کاهش عملکرد داشته‌اند (جدول ۱-۲).

جدول ۱-۲: مقایسه عملکرد کلی شرکت‌های هواپیمایی ایرانی در پروازهای داخلی

ردیف	شاخص	۱۳۹۹	۱۴۰۰	رشد سالانه (%)
۱	تعداد پرواز	۱۴۵۶۷۲	۱۷۰۱۲۵	۱۶/۸
۲	مسافر	۱۲۱۳۰۷۳۰	۱۵۶۵۰۲۲۸	۲۹/۰
۳	بار (تن)	۱۵۰۰۹	۱۳۸۵۲	-۷/۷
۴	پست (تن)	۶۸۰	۸۷۸	۲۹/۱



در سال ۱۴۰۰، شرکت‌های هواپیمایی قشم ایر، ایران ایرتور و ایران ایر از نظر جابجایی مسافر کاهش عملکرد داشته‌اند، در مقابل سایر شرکت‌ها روند صعودی را در عملکرد سالانه خود نشان می‌دهند.

رتبه‌بندی فرودگاه‌های کشور در پروازهای داخلی

در سال ۱۴۰۰، شصت و هشت فرودگاه در روند جابجایی مسافر، به شرکت‌های هواپیمایی ایرانی در پروازهای داخلی سرویس داده‌اند. که همانند سال گذشته فرودگاه‌های مهرآباد تهران، مشهد، کیش و شیراز در حمل مسافر به ترتیب رتبه‌های اول تا چهارم را داشته‌اند و سایر فرودگاه‌های کشور در رتبه‌های بعدی قرار گرفته‌اند.

سهم عملکردی شرکت‌های هواپیمایی ایرانی در فرودگاه‌های کشور در پروازهای داخلی

سهم شرکت‌های هواپیمایی ایرانی از دو جنبه مورد بررسی قرار می‌گیرد.

رشد سالانه مسافر، بار و پست

در سال ۱۴۰۰، هجده شرکت هواپیمایی در حمل مسافر، ده شرکت هواپیمایی در حمل بار و سه شرکت هواپیمایی در حمل پست فعالیت داشته‌اند.

از لحاظ رشد سالانه، شرکت‌های هواپیمایی پویا ایر، ساها، سپهران، فلای پرشیا، آتا، تابان، وارش، زاگرس، کیش ایر، کارون، کاسپین، معراج، آسمان و ماهان ایر در جابجایی مسافر به ترتیب ۱۳۱/۹۴، ۱۲۸/۵۱، ۱۲۷/۷۵، ۱۲۴/۸۹، ۸۴/۴۵، ۷۶/۴۴، ۷۳/۵۲، ۵۶/۹۱، ۴۶/۰۶، ۳۵/۷۳، ۳۳/۲۷، ۲۵/۷۴، ۲۳/۷۱ و ۳/۴۴ درصد رشد داشته‌اند و شرکت‌های هواپیمایی پویا ایر، ایران ایرتور، آتا، وارش، کارون، کیش ایر و آسمان در قسمت حمل بار به ترتیب ۹۵۹/۶۰، ۲۷۹/۲۹، ۱۷۳/۴۸، ۱۷۰/۹۹، ۳۵/۲۸، ۳۴/۸۹ و ۴/۰۳ درصد رشد داشته‌اند و در قسمت پست، شرکت‌های آتا و ایران ایر به ترتیب ۳۱۹/۸۸ و ۲۵/۳۲ درصد افزایش عملکرد داشته‌اند.

در پروازهای داخلی

پوشش فرودگاهی

از نظر پوشش فرودگاهی، شرکت هواپیمایی پویا ایر بیشترین سهم را دارد و شرکت ماهان ایر در رتبه دوم پارس ایر و ایران ایر به ترتیب در رتبه‌های سوم و چهارم قرار دارند.





کتاب آماری حمل و نقل هوایی کشور

جدول ۲-۱-۲: عملکرد شرکت‌های هواپیمایی ایرانی در پروازهای داخلی از کلیه فرودگاه‌ها در سال

۱۴۰۰

شرکت	تعداد مسافر		بار (کیلوگرم)		پست (کیلوگرم)		تعداد پرواز	
	ورودی	خروجی	ورودی	خروجی	ورودی	خروجی	ورودی	خروجی
آتا	۱.۸۰۹.۸۴۹	۱.۸۰۹.۸۴۹	۱.۱۶۷.۸۰۷	۱.۱۶۷.۸۰۷	۲۶۴.۸۴۳	۲۶۴.۸۴۳	۱۶.۷۸۴	۱۶.۷۸۴
آسمان	۱.۶۶۸.۱۲۸	۱.۶۶۸.۱۲۸	۱.۹۶۸.۸۴۷	۱.۹۶۸.۸۴۷	۰	۰	۲۲.۲۸۵	۲۲.۲۸۵
ایران ایرتور	۱.۳۵۲.۸۸۶	۱.۳۵۲.۸۸۶	۴۰.۰۵۳	۴۰.۰۵۳	۰	۰	۱۰.۸۷۹	۱۰.۸۷۹
کاسپین	۱.۲۹۷.۷۶۳	۱.۲۹۷.۷۶۳	۰	۰	۰	۰	۱۱.۶۳۹	۱۱.۶۳۹
ماهان ایر	۱.۲۶۵.۲۳۶	۱.۲۶۵.۲۳۶	۵.۷۲۰.۲۴۰	۵.۷۲۰.۲۴۰	۲۰۴.۳۰۱	۲۰۴.۳۰۱	۱۰.۸۲۳	۱۰.۸۲۳
زاگرس	۱.۲۴۳.۶۰۹	۱.۲۴۳.۶۰۹	۰	۰	۰	۰	۱۰.۸۲۸	۱۰.۸۲۸
ایران ایر	۱.۱۸۷.۳۴۵	۱.۱۸۷.۳۴۵	۲.۰۷۸.۵۱۷	۲.۰۷۸.۵۱۷	۴۰۹.۰۰۸	۴۰۹.۰۰۸	۲۱.۳۰۵	۲۱.۳۰۵
وارش	۸۹۲.۵۵۷	۸۹۲.۵۵۷	۵۳۷.۵۰۸	۵۳۷.۵۰۸	۰	۰	۸.۷۹۰	۸.۷۹۰
کیش ایر	۸۰۹.۰۱۱	۸۰۹.۰۱۱	۱.۲۲۳.۴۸۲	۱.۲۲۳.۴۸۲	۰	۰	۹.۳۰۷	۹.۳۰۷
سپهران	۷۱۶.۵۶۱	۷۱۶.۵۶۱	۰	۰	۰	۰	۶.۴۴۵	۶.۴۴۵
تابان	۷۰۶.۶۴۹	۷۰۶.۶۴۹	۰	۰	۰	۰	۶.۲۱۰	۶.۲۱۰
کارون	۶۵۶.۰۶۵	۶۵۶.۰۶۵	۱۵۹.۳۲۶	۱۵۹.۳۲۶	۰	۰	۹.۳۱۴	۹.۳۱۴
قشم ایر	۵۴۰.۷۴۴	۵۴۰.۷۴۴	۷۲۳.۸۲۶	۷۲۳.۸۲۶	۰	۰	۷.۵۵۵	۷.۵۵۵
ساحا	۴۶۹.۶۷۹	۴۶۹.۶۷۹	۰	۰	۰	۰	۴.۴۰۵	۴.۴۰۵
معراج	۴۵۴.۱۶۶	۴۵۴.۱۶۶	۰	۰	۰	۰	۴.۰۲۱	۴.۰۲۱
فلای پرشیا	۳۷۷.۵۴۲	۳۷۷.۵۴۲	۰	۰	۰	۰	۳.۶۶۳	۳.۶۶۳
پارس ایر	۱۳۲.۸۶۶	۱۳۲.۸۶۶	۰	۰	۰	۰	۳.۵۴۶	۳.۵۴۶
پویا ایر	۶۹.۵۷۲	۶۹.۵۷۲	۲۳۲.۰۰۰	۲۳۲.۰۰۰	۰	۰	۲.۳۲۶	۲.۳۲۶
مجموع	۱۵.۶۵۰.۲۲۸	۱۵.۶۵۰.۲۲۸	۱۳.۸۵۱.۶۰۶	۱۳.۸۵۱.۶۰۶	۸۷۸.۱۵۲	۸۷۸.۱۵۲	۱۷۰.۱۲۵	۱۷۰.۱۲۵

جدول ۳-۱-۲: عملکرد ماهانه شرکت‌های هواپیمایی ایرانی در پروازهای داخلی در سال ۱۴۰۰

ماه	مسافر		بار (کیلوگرم)		پست (کیلوگرم)		تعداد پرواز	
	ورودی	خروجی	ورودی	خروجی	ورودی	خروجی	ورودی	خروجی
فروردین	۹۱۷،۵۵۴	۹۱۷،۵۵۴	۱،۰۵۱،۲۶۹	۱،۰۵۱،۲۶۹	۸۰۰،۹۱	۸۰۰،۹۱	۱۲،۶۶۵	۱۲،۶۶۵
اردیبهشت	۱،۰۲۸،۴۰۴	۱،۰۲۸،۴۰۴	۱،۱۲۷،۴۹۷	۱،۱۲۷،۴۹۷	۹۱،۴۳۸	۹۱،۴۳۸	۱۳،۷۱۲	۱۳،۷۱۲
خرداد	۱،۱۸۷،۹۴۹	۱،۱۸۷،۹۴۹	۱،۰۹۰،۹۰۹	۱،۰۹۰،۹۰۹	۶۶،۱۴۲	۶۶،۱۴۲	۱۵،۰۲۷	۱۵،۰۲۷
تیر	۱،۱۸۱،۱۵۲	۱،۱۸۱،۱۵۲	۱،۰۷۷،۸۹۸	۱،۰۷۷،۸۹۸	۶۳،۵۸۵	۶۳،۵۸۵	۱۵،۲۹۳	۱۵،۲۹۳
مرداد	۹۴۴،۹۲۵	۹۴۴،۹۲۵	۱،۰۵۰،۷۲۵	۱،۰۵۰،۷۲۵	۲۹،۹۹۸	۲۹،۹۹۸	۱۳،۰۸۹	۱۳،۰۸۹
شهریور	۱،۱۰۷،۳۸۸	۱،۱۰۷،۳۸۸	۱،۱۴۰،۴۸۱	۱،۱۴۰،۴۸۱	۶۰،۹۶۸	۶۰،۹۶۸	۱۴،۳۱۳	۱۴،۳۱۳
مهر	۱،۵۲۳،۶۹۲	۱،۵۲۳،۶۹۲	۱،۱۸۸،۴۴۶	۱،۱۸۸،۴۴۶	۶۶،۹۵۷	۶۶،۹۵۷	۱۵،۸۰۱	۱۵،۸۰۱
آبان	۱،۵۶۷،۶۳۲	۱،۵۶۷،۶۳۲	۱،۲۴۷،۱۱۷	۱،۲۴۷،۱۱۷	۹۳،۶۲۳	۹۳،۶۲۳	۱۵،۱۱۳	۱۵،۱۱۳
آذر	۱،۶۶۷،۹۶۸	۱،۶۶۷،۹۶۸	۱،۶۱۴،۴۵۱	۱،۶۱۴،۴۵۱	۱۰۱،۰۹۵	۱۰۱،۰۹۵	۱۴،۷۷۰	۱۴،۷۷۰
دی	۱،۵۵۹،۵۷۴	۱،۵۵۹،۵۷۴	۱،۱۴۷،۹۷۶	۱،۱۴۷،۹۷۶	۷۹،۸۷۵	۷۹،۸۷۵	۱۳،۷۳۴	۱۳،۷۳۴
بهمن	۱،۳۶۹،۵۲۵	۱،۳۶۹،۵۲۵	۹۹۳،۵۵۵	۹۹۳،۵۵۵	۹۷،۳۸۵	۹۷،۳۸۵	۱۲،۳۶۴	۱۲،۳۶۴
اسفند	۱،۵۹۴،۴۶۵	۱،۵۹۴،۴۶۵	۱،۱۲۱،۲۸۲	۱،۱۲۱،۲۸۲	۴۶،۹۹۵	۴۶،۹۹۵	۱۴،۲۴۴	۱۴،۲۴۴
جمع کل	۱۵،۶۵۰،۲۲۸	۱۵،۶۵۰،۲۲۸	۱۳،۸۵۱،۶۰۶	۱۳،۸۵۱،۶۰۶	۸۷۸،۱۵۲	۸۷۸،۱۵۲	۱۷۰،۱۲۵	۱۷۰،۱۲۵



کتاب آماری حمل و نقل هوایی کشور

جدول ۴-۱-۲: مقایسه تعداد پروازهای انجام شده شرکت‌های ایرانی در پروازهای داخلی

رشد سالانه	سال ۱۴۰۰		سال ۱۳۹۹		شرکت	ردیف
	سهام	تعداد پرواز	سهام	تعداد پرواز		
-۲۳/۳۳	۱۲/۵۲	۲۱,۳۰۵	۱۹/۰۸	۲۷,۷۸۷	ایران ایر	۱
۱۹/۸۱	۱۳/۱۰	۲۲,۲۸۵	۱۲/۷۷	۱۸,۶۰۱	آسمان	۲
-۱۴/۰۱	۶/۳۶	۱۰,۸۲۳	۸/۶۴	۱۲,۵۸۶	ماهان ایر	۳
-۰/۹۸	۶/۳۹	۱۰,۸۷۹	۷/۵۴	۱۰,۹۸۷	ایران ایرتور	۴
۳/۶۴	۶/۳۶	۱۰,۸۲۸	۷/۱۷	۱۰,۴۴۸	زاگرس	۵
-۲۶/۲۳	۴/۴۴	۷,۵۵۵	۷/۰۳	۱۰,۲۴۱	قشم ایر	۶
۱۹/۰۱	۶/۸۴	۱۱,۶۳۹	۶/۷۱	۹,۷۸۰	کاسپین	۷
۷۶/۱۲	۹/۸۷	۱۶,۷۸۴	۶/۵۴	۹,۵۳۰	آنا	۸
۲۱/۵۵	۵/۴۷	۹,۳۰۷	۵/۲۶	۷,۶۵۷	کیش ایر	۹
۳۴/۹۵	۵/۴۷	۹,۳۱۴	۴/۷۴	۶,۹۰۲	کارون	۱۰
۵۵/۴۱	۵/۱۷	۸,۷۹۰	۳/۸۸	۵,۶۵۶	وارش	۱۱
۶۸/۶۶	۳/۶۵	۶,۲۱۰	۲/۵۳	۳,۶۸۲	تابان	۱۲
۱۳/۳۰	۲/۳۶	۴,۰۲۱	۲/۴۴	۳,۵۴۹	معراج	۱۳
۱۰۸/۷۸	۳/۷۹	۶,۴۴۵	۲/۱۲	۳,۰۸۷	سپهران	۱۴
۱۰۲/۳۴	۲/۵۹	۴,۴۰۵	۱/۴۹	۲,۱۷۷	ساحا	۱۵
۱۱۱/۸۶	۲/۱۵	۳,۶۶۳	۱/۱۹	۱,۷۲۹	فلای پرشیا	۱۶
۹۱/۷۶	۱/۳۷	۲,۳۲۶	۰/۸۳	۱,۲۱۳	پویا ایر	۱۷
۵۸۱۰/۰۰	۲/۰۸	۳,۵۴۶	۰/۰۴	۶۰	پارس ایر	۱۸
۱۶/۸	۱۰۰/۰	۱۷۰,۱۲۵	۱۰۰/۰	۱۴۵,۶۷۲	مجموع	

جدول ۵-۲: مقایسه تعداد مسافر جا به جا شده توسط شرکتهای ایرانی در پروازهای داخلی

رشد سالانه	سال ۱۴۰۰		سال ۱۳۹۹		شرکت	ردیف
	سهام	تعداد مسافر	سهام	تعداد مسافر		
-۲۷/۴۹	۷/۵۹	۱.۱۸۷.۳۴۵	۱۳/۵۰	۱.۶۳۷.۵۹۷	ایران ایر	۱
۵/۱۲	۸/۶۴	۱.۳۵۲.۸۸۶	۱۱/۷۵	۱.۴۲۵.۸۴۴	ایران ایرتور	۲
۲۳/۷۱	۱۰/۶۶	۱.۶۶۸.۱۲۸	۱۱/۱۲	۱.۳۴۸.۴۴۰	آسمان	۳
۳/۴۴	۸/۰۸	۱.۲۶۵.۲۳۶	۱۰/۰۸	۱.۲۲۳.۱۶۸	ماهان ایر	۴
۸۴/۴۵	۱۱/۵۶	۱.۸۰۹.۸۴۹	۸/۰۹	۹۸۱.۱۹۷	آنا	۵
۲۳/۲۷	۸/۲۹	۱.۲۹۷.۷۶۳	۸/۰۳	۹۷۳.۷۹۴	کاسپین	۶
۵۶/۹۱	۷/۹۵	۱.۲۴۳.۶۰۹	۶/۵۳	۷۹۲.۵۷۸	زاگرس	۷
-۲۴/۳۹	۳/۴۶	۵۴۰.۷۴۴	۵/۹۰	۷۱۵.۱۷۸	قشم ایر	۸
۴۶/۰۶	۵/۱۷	۸۰۹.۰۱۱	۴/۵۷	۵۵۳.۸۹۳	کیش ایر	۹
۷۳/۵۲	۵/۷۰	۸۹۲.۵۵۷	۴/۲۴	۵۱۴.۳۷۰	وارش	۱۰
۳۵/۷۳	۴/۱۹	۶۵۶.۰۶۵	۳/۹۸	۴۸۳.۳۵۷	کارون	۱۱
۷۶/۴۴	۴/۵۲	۷۰۶.۶۴۹	۳/۳۰	۴۰۰.۴۹۶	تابان	۱۲
۲۵/۷۴	۲/۹۰	۴۵۴.۱۶۶	۲/۹۸	۳۶۱.۱۹۸	معراج	۱۳
۱۲۷/۷۵	۴/۵۸	۷۱۶.۵۶۱	۲/۵۹	۳۱۴.۶۲۷	سپهران	۱۴
۱۲۸/۵۱	۳/۰۰	۴۶۹.۶۷۹	۱/۶۹	۲۰۵.۵۴۳	سها	۱۵
۱۲۴/۸۹	۲/۴۱	۳۷۷.۵۴۲	۱/۳۸	۱۶۷.۸۷۸	فلای پرشیا	۱۶
۱۳۱/۹۴	۰/۴۴	۶۹.۵۷۲	۰/۲۵	۲۹.۹۹۶	پویا ایر	۱۷
۸۳۳۰/۵۸	۰/۸۵	۱۳۲.۸۶۶	۰/۰۱	۱.۵۷۶	پارس ایر	۱۸
۲۹/۰	۱۰۰/۰	۱۵.۶۵۰.۲۲۸	۱۰۰/۰	۱۲.۱۳۰.۷۳۰	مجموع	



کتاب آماری حمل و نقل هوایی کشور

جدول ۶-۱-۲: مقایسه تناژ بار جابه جا شده توسط شرکت‌های ایرانی در پروازهای داخلی

رشد سالانه	سال ۱۴۰۰		سال ۱۳۹۹		شرکت	ردیف
	سهام	تناژ بار	سهام	تناژ بار		
-۸/۲۴	۴۱/۳۰	۵.۷۲۰	۴۱/۵۳	۶.۲۳۴	ماهان ایر	۱
-۲۰/۴۷	۱۵/۰۱	۲.۰۷۸/۵	۱۷/۴۱	۲.۶۱۳/۴	ایران ایر	۲
۴/۰۳	۱۴/۲۱	۱.۹۶۸/۸	۱۲/۶۱	۱.۸۹۲/۶	آسمان	۳
-۱۰۰/۰۰	۰/۰۰	۰	۱۱/۳۱	۱.۶۹۸	کاسپین	۴
۳۴/۸۹	۸/۸۳	۱.۲۲۳	۶/۰۴	۹۰۷	کیش ایر	۵
-۴/۷۱	۵/۲۳	۷۲۳/۸	۵/۰۶	۷۵۹/۶	قشم ایر	۶
۱۷۳/۴۸	۸/۴۳	۱.۱۶۷/۸	۲/۸۵	۴۲۷	آنا	۷
۱۷۰/۹۹	۳/۸۸	۵۳۷/۵	۱/۳۲	۱۹۸/۴	وارش	۸
-۱۰۰/۰۰	۰/۰۰	۰	۰/۸۶	۱۲۹	فلای پرشیا	۹
۳۵/۲۸	۱/۱۵	۱۵۹/۳	۰/۷۸	۱۱۷/۸	کارون	۱۰
۹۵۹/۶۰	۱/۶۷	۲۳۲	۰/۱۵	۲۱/۹	پویا ایر	۱۱
۲۷۹/۲۹	۰/۲۹	۴۰/۰۵	۰/۰۷	۱۰/۵۶	ایران ایرتور	۱۲
-۷/۷	۱۰۰/۰	۱۳.۸۵۰/۷۵	۱۰۰/۰	۱۵.۰۰۹/۲۶	مجموع	

جدول ۷-۱-۲: مقایسه تناژ پست جابجا شده توسط شرکت‌های ایرانی در پروازهای داخلی

رشد سالانه	سال ۱۴۰۰		سال ۱۳۹۹		شرکت	ردیف
	سهم	مقدار پست	سهم	مقدار پست		
۲۵/۳۲	۴۶/۵۸	۴۰۹	۴۸/۰۰	۳۲۶/۳۷	ایران ایر	۱
-۲۹/۶۰	۲۳/۲۷	۲۰۴/۳	۴۲/۶۸	۲۹۰/۲	ماهان ایر	۲
۳۱۹/۸۸	۳۰/۱۶	۲۶۴/۸۴	۹/۲۸	۶۳/۰۸	آتا	۳
۲۹/۲	۱۰۰/۰	۸۷۸/۱۴	۱۰۰/۰	۶۷۹/۶۵	مجموع	



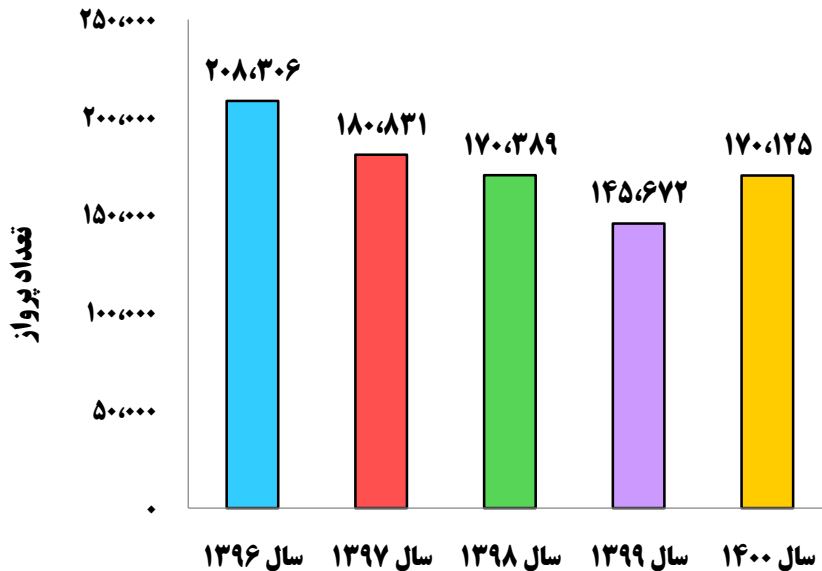
کتاب آماری حمل و نقل هوایی کشور

جدول ۸-۱-۲: مقایسه پوشش فرودگاهی شرکت‌های هواپیمایی ایرانی در پروازهای داخلی

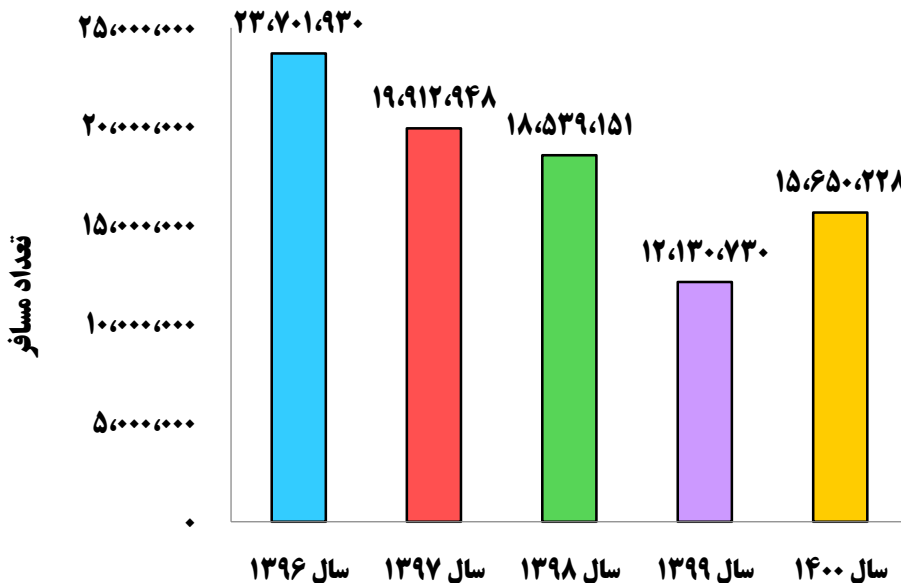
رشد سالانه	تعداد فرودگاه		شرکت	ردیف
	سال ۱۴۰۰	سال ۱۳۹۹		
۳۴/۲۱	۵۱	۳۸	پویا ایر	۱
۴/۷۶	۴۴	۴۲	ماهان ایر	۲
۱,۳۰۰/۰۰	۴۲	۳	پارس ایر	۳
-۱۱/۱۱	۴۰	۴۵	ایران ایر	۴
-۱۵/۱۵	۲۸	۳۳	آسمان	۵
-۷/۱۴	۲۶	۲۸	قشم ایر	۶
۴/۰۰	۲۶	۲۵	کارون	۷
۱۴/۲۹	۲۴	۲۱	کیش ایر	۸
۱۴/۲۹	۲۴	۲۱	وارش	۹
۱۵/۰۰	۲۳	۲۰	آتا	۱۰
۳۵/۲۹	۲۳	۱۷	کاسپین	۱۱
۰/۰۰	۱۹	۱۹	زاگرس	۱۲
-۱۰/۰۰	۱۸	۲۰	ایران ایرتور	۱۳
۴۱/۶۷	۱۷	۱۲	سها	۱۴
-۵/۸۸	۱۶	۱۷	معراج	۱۵
-۱۱/۷۶	۱۵	۱۷	تابان	۱۶
۲۵/۰۰	۱۵	۱۲	فلای پرشیا	۱۷
-۷/۶۹	۱۲	۱۳	سپهران	۱۸

در پروازهای داخلی

نمودار ۱-۲: مقایسه تعداد پروازهای انجام شده توسط شرکت‌های هواپیمایی ایرانی در پروازهای داخلی از سال ۱۳۹۶ تا سال ۱۴۰۰



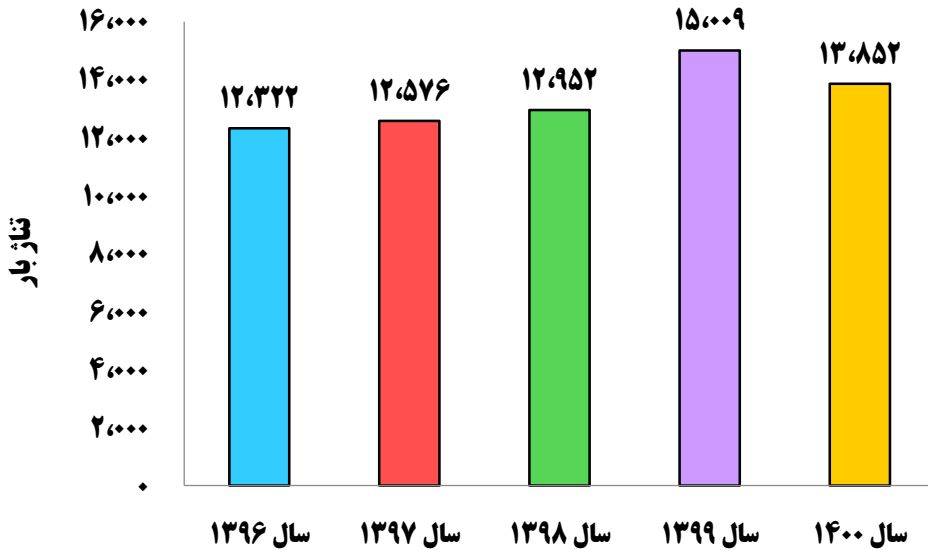
نمودار ۲-۲: مقایسه تعداد مسافر جا به جا شده توسط شرکت‌های هواپیمایی ایرانی در پروازهای داخلی از سال ۱۳۹۶ تا سال ۱۴۰۰



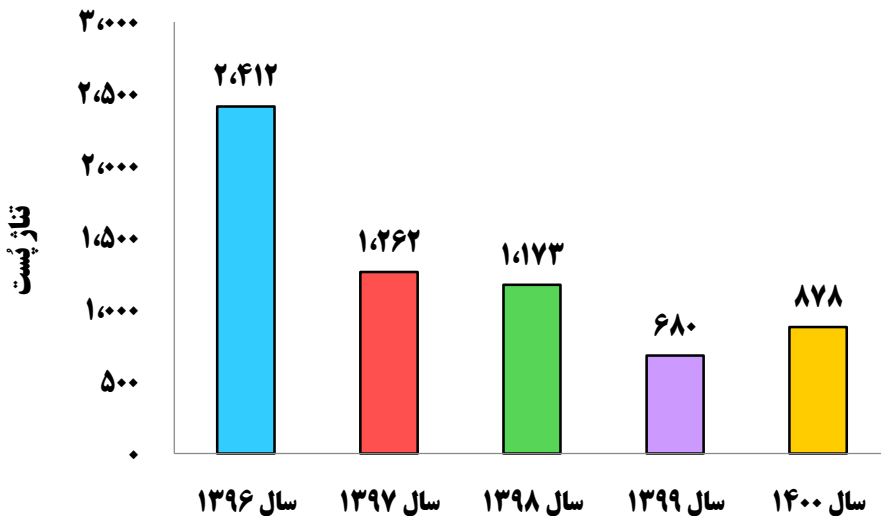


کتاب آماری حمل و نقل هوایی کشور

نمودار ۳-۱-۲: مقایسه تناژ بار جا شده توسط شرکت‌های هواپیمایی ایرانی در پروازهای داخلی از سال ۱۳۹۶ تا سال ۱۴۰۰



نمودار ۴-۱-۲: مقایسه تناژ پست جاچا شده توسط شرکت‌های هواپیمایی ایرانی در پروازهای داخلی از سال ۱۳۹۶ تا سال ۱۴۰۰

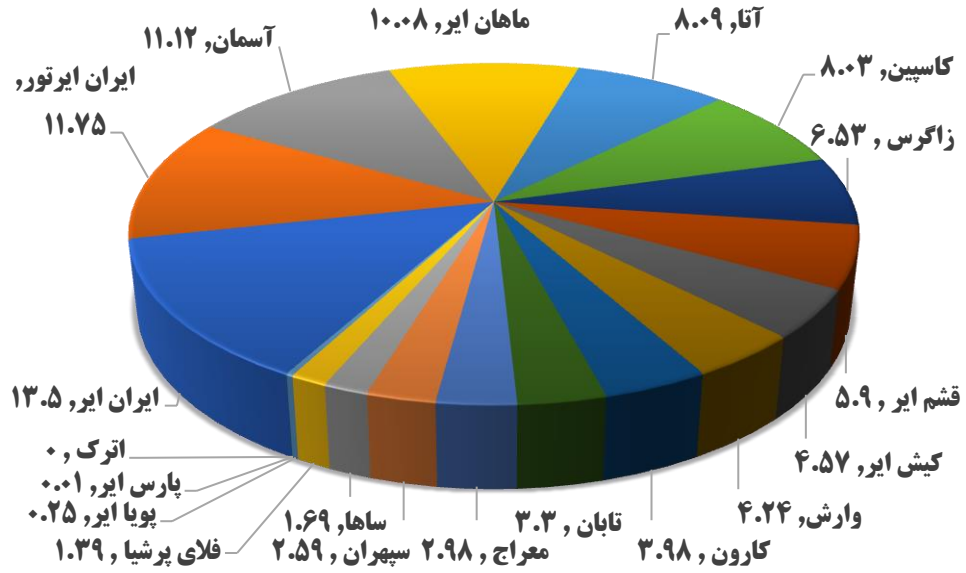




کتاب آماری حمل و نقل هوایی کشور

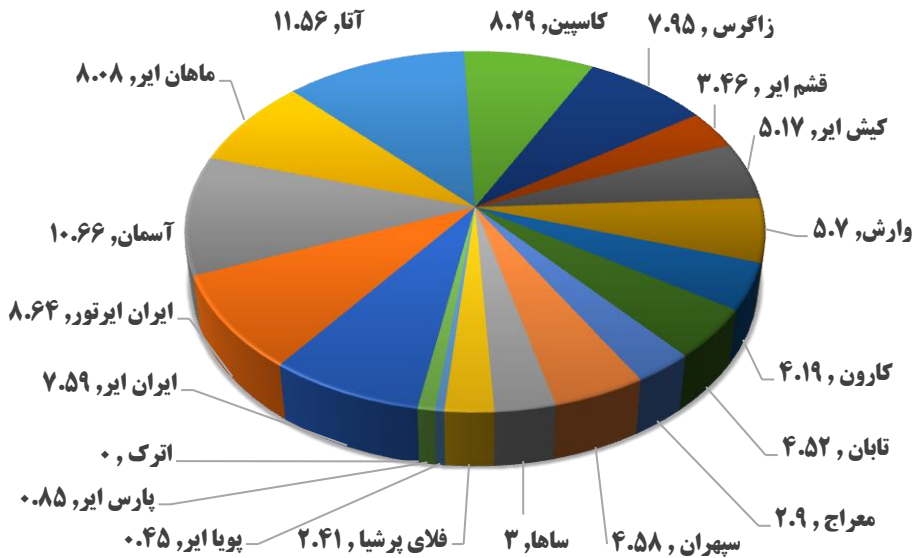
نمودار ۶-۲: سهم مسافر جا به جا شده توسط شرکت‌های هواپیمایی ایرانی در پروازهای داخلی در

سال ۱۳۹۹



نمودار ۷-۲: سهم مسافر جا به جا شده توسط شرکت‌های هواپیمایی ایرانی در پروازهای داخلی در

سال ۱۴۰۰




فصل دوم

عملکرد سالانه شرکت‌های هواپیمایی ایرانی در پروازهای داخلی

بخش دوم

عملکرد شرکت‌های هواپیمایی ایرانی در پروازهای داخلی (بر حسب مبدا و مقصد پرواز)





عملکرد سالانه شرکت‌های هواپیمایی ایرانی در پروازهای داخلی

جدول ۱-۲-۲: عملکرد شرکت‌های هواپیمایی داخلی در پروازهای داخلی به تفکیک مبدا و مقصد

تعداد پرواز	پست (کیلوگرم)	بار (کیلوگرم)	تعداد مسافر	فرودگاه مقصد	فرودگاه مبدا
۱	۰	۰	۴۳	اراک	آبادان
۲۱۹	۰	۴,۱۹۲	۱۱,۱۴۲	اصفهان	
۹	۰	۱۹۷	۴۸۴	بندرعباس	
۱	۰	۰	۴۲	تبریز	
۱	۰	۰	۸	دزفول	
۲	۰	۰	۸۹	رفسنجان	
۱	۰	۰	۴۵	ساری	
۲	۰	۰	۸۴	سیرجان	
۴۲۶	۰	۱,۳۹۳	۱۹,۰۹۳	شیراز	
۲	۰	۰	۹۳	کیش	
۵۱۳	۰	۷,۰۵۹	۵۷,۴۲۳	مشهد	
۹۵۰	۰	۷۹,۵۰۲	۷۹,۵۴۵	مهرآباد تهران	
۲,۱۲۷	۰	۹۲,۳۴۳	۱۶۸,۰۹۱	مجموع	
۲۳۹	۰	۱	۱۰,۳۹۹	بندرعباس	ابوموسی
۱	۰	۰	۹	مهرآباد تهران	
۲۴۰	۰	۱	۱۰,۴۰۸	مجموع	
۱	۰	۰	۴۳	آبادان	اراک
۵۲	۰	۰	۴,۵۲۷	خلیج فارس	
۱	۰	۰	۴۳	رفسنجان	
۶	۰	۰	۴۱	مهرآباد تهران	
۶۰	۰	۰	۴,۶۵۴	مجموع	



کتاب آماری حمل و نقل هوایی کشور

جدول ۱-۲-۲: عملکرد شرکت‌های هواپیمایی داخلی در پروازهای داخلی به تفکیک مبدا و مقصد

تعداد پرواز	پست (کیلوگرم)	بار (کیلوگرم)	تعداد مسافر	فرودگاه مقصد	فرودگاه مبدا
۱	۰	۰	۴	اصفهان	اردبیل
۱۲	۰	۰	۳۶۲	اهواز	
۴۴	۰	۰	۳,۶۷۰	مشهد	
۹۶۸	۰	۸,۷۰۹	۶۷,۳۸۲	مهرآباد تهران	
۱,۰۲۵	۰	۸,۷۰۹	۷۱,۴۱۸	مجموع	
۱	۰	۰	۰	امام خمینی	ارومیه
۱	۰	۰	۳۰	کرمان	
۹۸	۰	۵۲۰	۹,۵۶۳	مشهد	
۱,۴۹۰	۴۶	۶,۶۴۹	۱۳۴,۶۶۷	مهرآباد تهران	
۱,۵۹۰	۴۶	۷,۱۶۹	۱۴۴,۲۶۰	مجموع	
۲۲۲	۰	۷۰۰	۱۱,۰۴۱	آبادان	اصفهان
۱	۰	۰	۴۴	اراک	
۵	۰	۰	۰	امام خمینی	
۷۰۴	۱	۳,۰۳۷	۵۲,۶۸۲	اهواز	
۱	۰	۰	۳۹	ایرانشهر	
۲۵۷	۰	۳,۸۷۸	۲۰,۷۹۱	بندرعباس	
۵۲	۰	۰	۱,۵۱۲	بهرگان	
۸۷	۰	۲۲۳	۳,۵۸۵	بوشهر	
۱۴۵	۰	۱۶۷	۸,۱۲۶	تبریز	
۱۵۷	۰	۲۹۱	۱۱,۹۷۶	خارک	
۳۰۴	۰	۱۵۰	۳۳,۶۰۳	خلیج فارس	
۲۱	۰	۰	۱,۳۲۲	رامسر	
۸۹	۰	۸۵	۳,۷۹۹	رشت	

عملکرد سالانه شرکت‌های هواپیمایی ایرانی در پروازهای داخلی

جدول ۱-۲-۲: عملکرد شرکت‌های هواپیمایی داخلی در پروازهای داخلی به تفکیک مبدا و مقصد

تعداد پرواز	پست (کیلوگرم)	بار (کیلوگرم)	تعداد مسافر	فرودگاه مقصد	فرودگاه مبدا
۴	۰	۰	۱۳۳	رفسنجان	اصفهان
۳۹	۰	۳۵	۲,۰۴۷	زاهدان	
۷۵	۰	۵۰	۳,۰۲۴	ساری	
۲	۰	۰	۴۶	سیرجان	
۵۲	۰	۰	۴,۴۹۵	سیری	
۱۱۸	۰	۵۱۵	۴,۷۱۵	شیراز	
۱۳۰	۰	۸۳۰	۱۰,۰۲۲	قشم	
۱۰۳	۰	۲۲۰	۴,۹۴۹	کرمان	
۱,۴۳۷	۰	۲۰۷,۲۶۹	۱۵۱,۵۲۴	کیش	
۵۲	۰	۰	۳,۷۹۳	لاوان	
۸۴	۰	۰	۵,۰۱۶	ماهشهر	
۱,۸۵۷	۰	۴,۶۷۸	۲۱۲,۹۹۰	مشهد	
۱,۸۲۰	۵۰۸	۱۴,۳۱۹	۱۳۸,۷۴۰	مهرآباد تهران	
۲	۰	۰	۳۰	یزد	
۷,۸۲۰	۵۰۹	۲۳۶,۴۴۷	۶۹۰,۰۴۴	مجموع	
۱۲	۰	۰	۴۴۹	مهرآباد تهران	آقاجاری
۱۲	۰	۰	۴۴۹	مجموع	
۵	۰	۰	۰	اصفهان	امام خمینی
۱	۰	۰	۰	بندرعباس	
۱	۰	۰	۰	تبریز	
۱	۰	۰	۰	زاهدان	
۱	۰	۰	۱۹۰	شیراز	
۱	۰	۰	۰	کیش	



کتاب آماری حمل و نقل هوایی کشور

جدول ۱-۲-۲: عملکرد شرکت‌های هواپیمایی داخلی در پروازهای داخلی به تفکیک مبدا و مقصد

تعداد پرواز	پست (کیلوگرم)	بار (کیلوگرم)	تعداد مسافر	فرودگاه مقصد	فرودگاه مبدا
۱	۰	۰	۰	لار	امام خمینی
۶	۰	۰	۰	مشهد	
۵۸	۰	۰	۱۲۸	مهرآباد تهران	
۱	۰	۰	۰	یزد	
۷۶	۰	۰	۳۱۸	مجموع	
۷	۰	۰	۷۰۲	آبادان	اهواز
۱	۰	۰	۴۵	اراک	
۱۰	۰	۰	۳۷۰	اردبیل	
۶۸۳	۰	۱،۶۱۰	۵۰،۹۸۵	اصفهان	
۱۵۶	۰	۰	۱۲،۱۸۹	بندرعباس	
۸۸	۰	۰	۵،۷۵۰	پیام	
۱۱۸	۰	۱،۳۰۲	۸،۰۴۲	تبریز	
۱۸۴	۰	۸،۰۹۵	۱۰،۲۴۵	خارک	
۷۶	۰	۴۲۵	۸،۲۹۳	خلیج فارس	
۱۲۱	۰	۲۰۰	۸،۴۶۶	رشت	
۶	۰	۰	۲۰۳	رفسنجان	
۴۹	۰	۵۰	۲،۰۳۱	زاهدان	
۱۴۷	۰	۸۶۴	۹،۵۸۰	ساری	
۱	۰	۰	۷	سنندج	
۱	۰	۰	۴۲	سیرجان	
۵۲	۰	۴،۵۵۰	۳،۳۷۶	سیری	
۱	۰	۰	۲	شهرکرد	
۶۴۷	۰	۱،۳۸۰	۳۵،۴۰۱	شیراز	
۲	۰	۰	۸۴	کرمان	

عملکرد سالانه شرکت‌های هواپیمایی ایرانی در پروازهای داخلی

جدول ۱-۲-۲: عملکرد شرکت‌های هواپیمایی داخلی در پروازهای داخلی به تفکیک مبدا و مقصد

تعداد پرواز	پست (کیلوگرم)	بار (کیلوگرم)	تعداد مسافر	فرودگاه مقصد	فرودگاه مبدا
۱۵۸	۰	۰	۱۹,۸۸۷	کیش	اهواز
۴۷	۰	۰	۱,۹۸۱	گرگان	
۵۰	۰	۰	۱,۶۹۷	لاوان	
۱	۰	۰	۱۸	ماهشهر	
۱,۱۷۰	۰	۳۶,۳۵۰	۱۳۳,۵۷۸	مشهد	
۴,۶۶۲	۶,۱۰۷	۳۱۹,۱۹۱	۴۷۳,۳۶۰	مهرآباد تهران	
۱۰۹	۰	۶۱۸	۴,۷۳۲	یزد	
۸,۵۴۷	۶,۱۰۷	۳۷۴,۶۳۵	۷۹۱,۰۶۶	مجموع	
۵۱	۰	۰	۱,۴۳۷	جیرفت	ایرانشهر
۱	۰	۰	۰	زاهدان	
۱۱۶	۰	۰	۵,۲۳۲	مهرآباد تهران	
۱۶۸	۰	۰	۶,۶۶۹	مجموع	
۱	۰	۰	۷	زنجان	ایلام
۲۳	۰	۰	۱,۷۵۰	کیش	
۱۰۴	۰	۵۸۵	۷,۳۰۲	مشهد	
۱,۰۶۰	۰	۹,۸۲۲	۷۰,۱۲۷	مهرآباد تهران	
۱,۱۸۸	۰	۱۰,۴۰۷	۷۹,۱۸۶	مجموع	
۳۴۶	۰	۶۹	۱۴,۶۱۵	مهرآباد تهران	بجنورد
۳۴۶	۰	۶۹	۱۴,۶۱۵	مجموع	
۱	۰	۰	۸	سیرجان	بم
۱	۰	۰	۱۵	کرمان	
۱۱۳	۰	۰	۵,۷۲۹	مهرآباد تهران	
۱۱۵	۰	۰	۵,۷۵۲	مجموع	



کتاب آماری حمل و نقل هوایی کشور

جدول ۱-۲-۲: عملکرد شرکت‌های هواپیمایی داخلی در پروازهای داخلی به تفکیک مبدا و مقصد

تعداد پرواز	پست (کیلوگرم)	بار (کیلوگرم)	تعداد مسافر	فرودگاه مقصد	فرودگاه مبدا
۱۰	۰	۲	۵۷۱	آبادان	بندرعباس
۲۳۹	۱۱۳	۱۲	۹,۸۹۱	ابوموسی	
۲۶۰	۰	۱۰,۱۴۱	۲۲,۰۸۲	اصفهان	
۱	۰	۰	۰	امام خمینی	
۱۵۶	۰	۰	۱۱,۹۴۶	اهواز	
۲۳	۰	۰	۵۷۷	بوشهر	
۱۷۳	۰	۳,۲۳۶	۱۶,۹۹۰	تبریز	
۱	۰	۰	۴۵	تنب بزرگ	
۱	۰	۰	۸	جاسک	
۹	۰	۰	۲۹۳	چابهار	
۱	۰	۰	۱۵	خلیج فارس	
۱۷۵	۰	۱۴,۱۷۰	۱۵,۷۱۶	رشت	
۳	۰	۱۵۷	۹۸	زاهدان	
۲۰۶	۰	۵,۲۷۵	۱۸,۵۹۰	ساری	
۲	۰	۰	۱۷	سیرجان	
۸۶	۰	۰	۳,۵۲۷	سیری	
۷۹۰	۱۰	۱۱,۵۳۸	۳۹,۵۹۱	شیراز	
۱	۰	۰	۸	قشم	
۱۶۲	۰	۳,۰۲۷	۱۰,۶۲۹	کرمانشاه	
۴۷۱	۰	۷۳,۴۶۹	۲۶,۰۶۸	کیش	
۲۳	۰	۱۴۱	۱,۰۴۳	گرگان	
۱	۰	۰	۱۸	ماهشهر	
۴۱۷	۰	۰	۴۵,۶۰۹	مشهد	
۲,۷۴۸	۱۵,۶۹۶	۳۸۶,۹۱۵	۲۸۲,۱۷۱	مهرآباد تهران	

عملکرد سالانه شرکت‌های هواپیمایی ایرانی در پروازهای داخلی

جدول ۱-۲-۲: عملکرد شرکت‌های هواپیمایی داخلی در پروازهای داخلی به تفکیک مبدا و مقصد

تعداد پرواز	پست (کیلوگرم)	بار (کیلوگرم)	تعداد مسافر	فرودگاه مقصد	فرودگاه مبدا
۲۰۷	۴۸	۱.۶۴۵	۸.۹۰۱	یزد	بندر عباس
۶.۱۶۶	۱۵.۸۶۷	۵۰۹.۷۲۸	۵۱۴.۴۰۴	مجموع	
۹۳	۰	۱.۱۸۱	۳.۲۴۹	شیراز	بندر لنگه
۱	۰	۰	۳۸	مشهد	
۲	۰	۱۱.۴۷۳	۱.۷۸۳	مهرآباد تهران	
۹۶	۰	۱۲.۶۵۴	۵.۰۷۰	مجموع	
۵۲	۰	۰	۳.۰۲۵	اصفهان	بهرگان
۳۹	۰	۰	۱.۲۶۲	خارک	
۱۷	۰	۰	۱.۱۳۳	شیراز	
۳۳	۰	۰	۱.۷۷۴	مهرآباد تهران	
۱۴۱	۰	۰	۷.۱۹۴	مجموع	
۸۷	۰	۱.۳۴۳	۳.۶۹۵	اصفهان	بوشهر
۱	۰	۰	۰	اهواز	
۲۳	۰	۰	۶۲۰	بندر عباس	
۱۹۲	۰	۰	۱۱.۶۸۷	خارک	
۶	۰	۰	۵۰۶	رشت	
۱۶۴	۰	۱۱۰	۲۰.۵۲۳	مشهد	
۱.۵۲۸	۰	۲۳۹.۳۹۶	۱۴۲.۵۷۸	مهرآباد تهران	
۲.۰۰۱	۰	۲۴۰.۸۴۹	۱۸۰.۶۰۹	مجموع	
۱	۰	۰	۸	شیراز	بیرجند
۶۷	۰	۲۳	۵.۱۵۹	مشهد	
۵۰۴	۰	۴.۸۰۸	۳۴.۱۷۸	مهرآباد تهران	
۵۷۲	۰	۴.۸۳۱	۳۹.۳۴۵	مجموع	



کتاب آماری حمل و نقل هوایی کشور

جدول ۱-۲-۲: عملکرد شرکت‌های هواپیمایی داخلی در پروازهای داخلی به تفکیک مبدا و مقصد

تعداد پرواز	پست (کیلوگرم)	بار (کیلوگرم)	تعداد مسافر	فرودگاه مقصد	فرودگاه مبدا
۱	۰	۰	۱۳	اردبیل	پارس آباد
۶۳	۰	۲	۲,۲۷۶	مهرآباد تهران	
۶۴	۰	۲	۲,۲۸۹	مجموع	
۸۸	۰	۰	۵,۵۱۸	اهواز	پیام
۳۵	۰	۰	۱,۵۴۸	مشهد	
۱۲۳	۰	۰	۷,۰۶۶	مجموع	
۱	۰	۰	۴۲	آبادان	تبریز
۲	۰	۰	۱۷۷	اردبیل	
۲	۰	۰	۱۱۱	ارومیه	
۱۴۶	۰	۳۳	۱۰,۷۱۱	اصفهان	
۴	۰	۰	۵۴۶	امام خمینی	
۱۲۷	۳۱۶	۲,۵۰۹	۸,۸۵۲	اهواز	
۱۷۳	۰	۳۶۵	۱۷,۱۱۳	بندرعباس	
۱۳۰	۰	۰	۱۲,۰۲۱	خلیج فارس	
۸۵	۰	۱۳۷	۳,۵۴۲	رشت	
۱	۰	۰	۴۴	رفسنجان	
۹۵	۰	۵۳	۴,۰۶۷	ساری	
۲۸۹	۰	۱,۰۴۱	۲۱,۸۷۵	شیراز	
۱۴	۰	۴۳۰	۶۰۰	قشم	
۱	۰	۰	۳۶	کرمان	
۴	۰	۰	۹۰	کرمانشاه	
۳۲۷	۰	۸۶	۴۰,۲۵۸	کیش	

عملکرد سالانه شرکت‌های هواپیمایی ایرانی در پروازهای داخلی

جدول ۱-۲-۲: عملکرد شرکت‌های هواپیمایی داخلی در پروازهای داخلی به تفکیک مبدا و مقصد

فرودگاه مبدا	فرودگاه مقصد	تعداد مسافر	بار (کیلوگرم)	پست (کیلوگرم)	تعداد پرواز
تبریز	مشهد	۹۶،۲۵۷	۱۲،۷۵۸	۰	۷۶۴
	مهرآباد تهران	۳۰۱،۳۶۷	۷۲،۸۹۴	۵،۰۷۲	۲،۹۵۴
	یزد	۱،۰۳۱	۱	۰	۳۴
مجموع		۵۱۸،۷۴۰	۹۰،۳۰۷	۵،۳۸۸	۵،۱۵۳
تنب بزرگ	بندرعباس	۱۰۷	۰	۰	۳
مجموع		۱۰۷	۰	۰	۳
جاسک	بندرعباس	۸۵	۰	۰	۲
	چابهار	۸	۰	۰	۱
	مشهد	۴۴	۰	۰	۱
	مهرآباد تهران	۱،۹۱۷	۰	۰	۵۲
مجموع		۲،۰۵۴	۰	۰	۵۶
چهرم	شیراز	۲۱	۰	۰	۱
	مهرآباد تهران	۳،۸۲۷	۰	۰	۱۲۹
	مجموع		۳،۸۴۸	۰	۰
جیرفت	ایرانشهر	۲۶	۰	۰	۵۱
	لامرد	۸	۰	۰	۱
	مهرآباد تهران	۲،۱۰۳	۲۷	۰	۵۹
مجموع		۲،۱۳۷	۲۷	۰	۱۱۱
چابهار	اصفهان	۹	۰	۰	۱
	ایرانشهر	۷	۰	۰	۱
	بندرعباس	۱۳۴	۰	۰	۹
	زاهدان	۵،۳۴۲	۴،۹۵۸	۰	۱۱۰



کتاب آماری حمل و نقل هوایی کشور

جدول ۱-۲-۲: عملکرد شرکت‌های هواپیمایی داخلی در پروازهای داخلی به تفکیک مبدا و مقصد

تعداد پرواز	پست (کیلوگرم)	بار (کیلوگرم)	تعداد مسافر	فرودگاه مقصد	فرودگاه مبدا
۱۴۴	۰	۰	۱۰.۸۸۲	شیراز	چابهار
۱	۰	۰	۱۲۴	کرمان	
۲	۰	۰	۱۳۵	کیش	
۸	۰	۰	۵۳۳	گرگان	
۲۳۸	۰	۴۶	۲۶.۷۵۹	مشهد	
۸۹۰	۱۰	۸۱.۸۴۹	۹۶.۱۶۵	مهرآباد تهران	
۱	۰	۰	۹	یزد	
۱.۴۰۵	۱۰	۸۶.۸۵۳	۱۴۰.۰۹۹	مجموع	
۱۵۷	۰	۳۰۰	۱۱.۷۳۶	اصفهان	خارک
۱۸۳	۰	۲۰۰	۹.۴۲۷	اهواز	
۴۰	۰	۰	۸۹۵	بهرگان	
۱۹۱	۰	۴۰۰	۱۱.۰۲۴	بوشهر	
۲۶۱	۰	۲۰۰	۱۹.۷۶۶	شیراز	
۲۶۱	۰	۵۵۰	۱۹.۰۴۵	مهرآباد تهران	
۱.۰۹۳	۰	۱.۶۵۰	۷۱.۸۹۳	مجموع	
۱	۰	۰	۳۶	سیرجان	خرم آباد
۱۷	۰	۰	۶۱۷	مشهد	
۴۲۸	۰	۲۳۶	۲۲.۲۸۰	مهرآباد تهران	
۴۴۶	۰	۲۳۶	۲۲.۹۳۳	مجموع	
۵۲	۰	۰	۴.۶۲۴	اراک	خلیج فارس
۳۰۴	۰	۴۴	۳۴.۵۰۰	اصفهان	
۷۶	۰	۳۴	۷.۹۵۵	اهواز	

عملکرد سالانه شرکت‌های هواپیمایی ایرانی در پروازهای داخلی

جدول ۱-۲-۲: عملکرد شرکت‌های هواپیمایی داخلی در پروازهای داخلی به تفکیک مبدا و مقصد

تعداد پرواز	پست (کیلوگرم)	بار (کیلوگرم)	تعداد مسافر	فرودگاه مقصد	فرودگاه مبدا
۱	۰	۰	۱۵	بندرعباس	خلیج فارس
۱۳۱	۰	۰	۱۱,۷۹۰	تبریز	
۱	۰	۰	۹	جهرم	
۱۰۵	۰	۰	۱۰,۴۳۱	رشت	
۵۰	۰	۰	۴,۹۹۵	ساری	
۳۶۴	۰	۰	۲۹,۹۶۶	شیراز	
۲	۰	۰	۷۴	کرمان	
۴۸	۰	۰	۴,۹۹۶	کرمانشاه	
۴۰	۰	۰	۲,۴۰۷	کیش	
۵۲	۰	۷,۹۱۴	۲,۷۴۴	گرگان	
۱۷۵	۰	۱,۴۲۶	۱۹,۴۲۳	مشهد	
۱,۷۶۴	۶۶	۱۱۴,۹۲۱	۱۸۹,۴۸۶	مهرآباد تهران	
۳,۱۶۵	۶۶	۱۲۴,۳۳۹	۳۲۳,۴۱۵	مجموع	
۹۹	۰	۰	۳,۷۰۲	مهرآباد تهران	خوی
۹۹	۰	۰	۳,۷۰۲	مجموع	
۱	۰	۰	۴۰	اصفهان	دزفول
۹۶۲	۰	۱,۷۱۱	۵۱,۶۴۶	مهرآباد تهران	
۹۶۳	۰	۱,۷۱۱	۵۱,۶۸۶	مجموع	
۲۲	۰	۰	۱,۲۲۱	اصفهان	رامسر
۲۶	۰	۴,۷۰۱	۱,۷۰۷	کیش	
۵۱	۰	۵۴	۳,۳۰۷	مشهد	
۲۵۴	۰	۰	۱۰,۰۲۶	مهرآباد تهران	
۳۵۳	۰	۴,۷۵۵	۱۶,۲۶۱	مجموع	



کتاب آماری حمل و نقل هوایی کشور

جدول ۱-۲-۲: عملکرد شرکت‌های هواپیمایی داخلی در پروازهای داخلی به تفکیک مبدا و مقصد

تعداد پرواز	پست (کیلوگرم)	بار (کیلوگرم)	تعداد مسافر	فرودگاه مقصد	فرودگاه مبدا
۱	۰	۰	۰	اردبیل	رشت
۹۰	۰	۰	۳,۸۹۷	اصفهان	
۱۲۱	۰	۰	۸,۲۵۸	اهواز	
۱۷۵	۰	۷,۴۹۸	۱۵,۸۳۹	بندرعباس	
۶	۰	۰	۳۹۲	بوشهر	
۸۶	۰	۲۲	۳,۵۲۸	تبریز	
۱۰۵	۰	۰	۱۰,۰۳۸	خلیج فارس	
۱	۰	۰	۴۰	سیرجان	
۱۹۲	۰	۳,۹۴۸	۱۱,۵۴۸	شیراز	
۱۵۱	۰	۱۷,۸۷۷	۱۷,۸۲۱	کیش	
۳۱۸	۰	۱,۴۳۶	۳۷,۹۵۷	مشهد	
۴۶۱	۷۹۰	۱,۴۶۸	۲۲,۹۷۲	مهرآباد تهران	
۱,۷۰۷	۷۹۰	۳۲,۲۴۹	۱۳۲,۲۹۰	مجموع	
۲	۰	۰	۸۹	آبادان	رفسنجان
۱	۰	۰	۳۰	ارومیه	
۴	۰	۰	۱۸۲	اصفهان	
۵	۰	۰	۱۸۹	اهواز	
۱	۰	۰	۴۲	کیش	
۱	۰	۰	۲۹	گرگان	
۱	۰	۰	۴۲	مشهد	
۱۵۰	۰	۰	۵,۵۵۲	مهرآباد تهران	
۱۶۵	۰	۰	۶,۱۵۵	مجموع	

عملکرد سالانه شرکت‌های هواپیمایی ایرانی در پروازهای داخلی

جدول ۱-۲-۲: عملکرد شرکت‌های هواپیمایی داخلی در پروازهای داخلی به تفکیک مبدا و مقصد

تعداد پرواز	پست (کیلوگرم)	بار (کیلوگرم)	تعداد مسافر	فرودگاه مقصد	فرودگاه مبدا
۳۴	۰	۰	۱,۹۴۹	گرگان	زابل
۵۰	۰	۰	۳,۸۵۸	مشهد	
۱۰۲	۰	۰	۵,۱۷۶	مهرآباد تهران	
۱۸۶	۰	۰	۱۰,۹۸۳	مجموع	
۳۹	۰	۵۸۱	۲,۲۷۲	اصفهان	زاهدان
۴۹	۰	۰	۱,۹۴۵	اهواز	
۱۰۶	۰	۳,۵۴۶	۴,۷۰۹	چابهار	
۱	۰	۰	۶	زابل	
۱۰۰	۰	۳,۱۱۵	۶,۱۴۸	شیراز	
۲	۰	۰	۳۴	کرمان	
۱۵۳	۰	۳,۷۵۳	۱۱,۱۶۱	گرگان	
۴۸۷	۰	۱۲,۴۰۷	۵۰,۱۶۰	مشهد	
۱,۳۸۴	۰	۸۴,۳۴۳	۱۳۷,۲۰۲	مهرآباد تهران	
۲۲	۰	۰	۵۶۵	یزد	
۲,۳۴۳	۰	۱۰۷,۷۴۵	۲۱۴,۲۰۲	مجموع	
۹	۰	۰	۹۵۶	مشهد	زنجان
۴	۰	۰	۲۹	مهرآباد تهران	
۱۳	۰	۰	۹۸۵	مجموع	
۱	۰	۰	۳۳	آبادان	ساری
۷۵	۰	۱۲۸	۳,۰۶۵	اصفهان	
۱۴۷	۰	۰	۹,۲۵۱	اهواز	
۲۰۶	۰	۶,۶۵۵	۱۷,۹۹۴	بندرعباس	



کتاب آماری حمل و نقل هوایی کشور

جدول ۱-۲-۲: عملکرد شرکت‌های هواپیمایی داخلی در پروازهای داخلی به تفکیک مبدا و مقصد

تعداد پرواز	پست (کیلوگرم)	بار (کیلوگرم)	تعداد مسافر	فرودگاه مقصد	فرودگاه مبدا
۹۵	۰	۱۵۲	۳,۹۷۷	تبریز	ساری
۵۰	۰	۰	۵,۳۲۸	خلیج فارس	
۱۰۳	۰	۰	۶,۳۸۷	شیراز	
۲۲۱	۰	۲۲,۲۳۶	۲۰,۹۶۹	کیش	
۱	۰	۰	۰	گرگان	
۷۲۰	۰	۲,۶۹۴	۷۳,۷۵۱	مشهد	
۳۱۰	۰	۱,۶۸۳	۱۰,۱۶۶	مهرآباد تهران	
۱	۰	۰	۷	نوشهر	
۱,۹۳۰	۰	۳۳,۵۴۸	۱۵۰,۹۲۸	مجموع	
۱۳	۰	۰	۲۴۰	کیش	سبزواری
۱	۰	۰	۱۲۷	مشهد	
۹۲	۰	۰	۶,۳۱۵	مهرآباد تهران	
۱۰۶	۰	۰	۶,۶۸۲	مجموع	
۱	۰	۰	۹	کرمان	سراوان
۱	۰	۰	۹	مجموع	
۱	۰	۰	۱۵	ماکو	سرخس
۲	۰	۰	۲۶	مهرآباد تهران	
۳	۰	۰	۴۱	مجموع	
۱	۰	۰	۵	اردبیل	سمنان
۱	۰	۰	۱۲	گرگان	
۲	۰	۰	۱۷	مجموع	
۲	۰	۰	۱۴	کرمانشاه	سنندج

عملکرد سالانه شرکت‌های هواپیمایی ایرانی در پروازهای داخلی

جدول ۱-۲-۲: عملکرد شرکت‌های هواپیمایی داخلی در پروازهای داخلی به تفکیک مبدا و مقصد

تعداد پرواز	پست (کیلوگرم)	بار (کیلوگرم)	تعداد مسافر	فرودگاه مقصد	فرودگاه مبدا
۱	۰	۰	۲۸	گرگان	سنندج
۲۲۳	۰	۴۲۰	۱۳،۴۳۳	مهرآباد تهران	
۲۲۶	۰	۴۲۰	۱۳،۴۷۵	مجموع	
۲	۰	۰	۸۴	آبادان	سیرجان
۱	۰	۰	۴۰	اصفهان	
۱	۰	۰	۵	امام خمینی	
۱	۰	۰	۴۲	اهواز	
۲	۰	۰	۸۳	تبریز	
۱	۰	۰	۳۵	خرم آباد	
۱	۰	۰	۴۲	رشت	
۱	۰	۰	۷	زاهدان	
۲	۰	۰	۵۳	ساری	
۳	۰	۰	۱۸۰	مشهد	
۵۰۴	۰	۰	۳۳،۳۳۸	مهرآباد تهران	
۵۱۹	۰	۰	۳۳،۹۰۹	مجموع	
۵۲	۰	۱۲۳	۴،۵۱۳	اصفهان	
۵۲	۰	۵۲	۳،۳۵۸	اهواز	
۳۵	۰	۰	۱،۲۵۳	بندرعباس	
۱۰۳	۰	۲۶۹	۶،۷۲۶	شیراز	
۵۱	۰	۰	۴،۲۴۲	لامرد	
۱	۰	۰	۳۵	مشهد	
۱۰۹	۰	۷۷۹	۷،۵۶۶	مهرآباد تهران	
۴۰۳	۰	۱،۲۲۳	۲۷،۶۹۳	مجموع	



کتاب آماری حمل و نقل هوایی کشور

جدول ۱-۲-۲: عملکرد شرکت‌های هواپیمایی داخلی در پروازهای داخلی به تفکیک مبدا و مقصد

تعداد پرواز	پست (کیلوگرم)	بار (کیلوگرم)	تعداد مسافر	فرودگاه مقصد	فرودگاه مبدا
۱۲	۰	۰	۱۴۳	مهرآباد تهران	شاهرود
۱۲	۰	۰	۱۴۳	مجموع	
۱۳۵	۰	۰	۶,۰۴۹	مهرآباد تهران	شهرکرد
۱	۰	۰	۱۲	یزد	
۱۳۶	۰	۰	۶,۰۶۱	مجموع	
۴۲۵	۰	۱,۱۳۳	۱۹,۱۹۶	آبادان	شیراز
۱۰۲	۰	۱۰,۱۰۸	۴,۰۳۵	اصفهان	
۶۶۵	۰	۲,۷۸۷	۳۴,۴۷۴	اهواز	
۷۸۱	۱	۳,۶۸۸	۳۸,۸۰۲	بندرعباس	
۹۳	۰	۴۷۰	۳,۰۷۸	بندرلنگه	
۵۰	۰	۵۳۸	۱,۲۱۳	بهرگان	
۲۸۷	۰	۳۲,۱۳۳	۲۲,۰۰۰	تبریز	
۱۴۴	۰	۰	۱۰,۲۲۳	چابهار	
۲۶۱	۰	۱,۳۸۱	۱۹,۴۵۳	خارک	
۳۶۴	۰	۱	۳۲,۱۹۴	خلیج فارس	
۱۹۲	۰	۳,۰۲۸	۱۱,۶۵۰	رشت	
۱۰۱	۰	۱,۲۶۱	۶,۲۸۱	زاهدان	
۱۰۴	۰	۹۷۸	۶,۷۴۷	ساری	
۱۰۳	۰	۹,۶۳۶	۶,۵۲۰	سیری	
۱۴۸	۱	۱,۰۳۱	۸,۰۹۵	قشم	
۹۸	۰	۶۷	۴,۵۸۳	کرمان	
۹۰	۰	۱۸	۴,۲۰۹	کرمانشاه	

عملکرد سالانه شرکت‌های هواپیمایی ایرانی در پروازهای داخلی

جدول ۱-۲-۲: عملکرد شرکت‌های هواپیمایی داخلی در پروازهای داخلی به تفکیک مبدا و مقصد

تعداد پرواز	پست (کیلوگرم)	بار (کیلوگرم)	تعداد مسافر	فرودگاه مقصد	فرودگاه مبدا
۱,۲۹۷	۱۴۶	۷۸,۶۳۳	۸۹,۶۵۲	کیش	شیراز
۳۱	۰	۰	۱,۱۶۳	گرگان	
۱	۰	۰	۶۱	لار	
۶۸	۰	۱۹	۲,۵۲۲	لامرد	
۱۵۹	۰	۵۵,۴۸۴	۱۲,۱۰۶	لاوان	
۸۴	۰	۰	۳,۹۲۶	ماهشهر	
۹۷۹	۰	۹,۸۰۸	۱۰۶,۰۲۷	مشهد	
۵,۱۸۸	۴۱,۶۳۳	۲۴۴,۴۶۵	۴۷۹,۸۲۴	مهرآباد تهران	
۱۱,۸۱۵	۴۱,۷۸۱	۴۵۶,۶۶۷	۹۲۸,۰۳۴	مجموع	
۹۴	۰	۰	۴,۶۵۵	مهرآباد تهران	طبرس
۹۴	۰	۰	۴,۶۵۵	مجموع	
۱۴۲	۰	۶,۶۳۶	۱۰,۰۵۷	اصفهان	قشم
۱	۰	۰	۱۵	بندرعباس	
۱۴	۰	۲۷	۵۲۲	تبریز	
۱	۰	۰	۱۴	رشت	
۱۴۸	۰	۵,۵۳۵	۸,۳۱۰	شیراز	
۳۴	۰	۳۷	۱,۳۴۳	گرگان	
۲۵۹	۰	۹,۵۲۹	۲۶,۹۴۵	مشهد	
۱,۴۹۴	۰	۲۰۶,۹۱۶	۱۵۲,۰۹۴	مهرآباد تهران	
۲,۰۹۳	۰	۲۲۸,۶۸۰	۱۹۹,۳۰۰	مجموع	
۱	۰	۰	۰	قشم	کاشان
۵	۰	۰	۵۳۹	مشهد	
۶	۰	۰	۵۳۹	مجموع	



کتاب آماری حمل و نقل هوایی کشور

جدول ۱-۲-۲: عملکرد شرکت‌های هواپیمایی داخلی در پروازهای داخلی به تفکیک مبدا و مقصد

تعداد پرواز	پست (کیلوگرم)	بار (کیلوگرم)	تعداد مسافر	فرودگاه مقصد	فرودگاه مبدا
۱۰۲	۰	۱.۱۸۳	۷.۲۱۳	اصفهان	کرمان
۲	۰	۰	۴	اهواز	
۱	۰	۰	۰	بم	
۲	۰	۰	۱۱	بندرعباس	
۱	۰	۰	۳۸	تبریز	
۲	۰	۰	۷۵	خلیج فارس	
۱	۰	۰	۱۵	زاهدان	
۹۷	۰	۵۴۸	۶.۶۴۵	شیراز	
۲۲۲	۰	۲۷.۸۵۷	۲۷.۰۸۸	کیش	
۱	۰	۰	۱۱	لامرد	
۱۶۱	۳۰۰	۵.۶۱۳	۲۶.۴۲۴	مشهد	
۱.۶۲۲	۱۵۵.۷۲۵	۱۸۴.۳۹۶	۲۵۷.۱۱۵	مهرآباد تهران	
۱	۰	۰	۷	یزد	
۲.۲۱۵	۱۵۶.۰۲۵	۲۱۹.۵۹۷	۳۲۴.۶۴۶	مجموع	
۱۶۲	۰	۷۶۵	۱۰.۸۶۴	بندرعباس	کرمانشاه
۴	۰	۰	۱۱۹	تبریز	
۴۷	۰	۰	۵.۰۱۳	خلیج فارس	
۲	۰	۰	۱۲۶	سندج	
۸۹	۰	۱۷۲	۴.۱۱۱	شیراز	
۱۶۹	۰	۰	۱۷.۹۵۷	کیش	
۲۳۳	۰	۰	۲۳.۹۵۶	مشهد	
۱.۶۶۹	۰	۸.۰۷۴	۱۲۲.۴۹۹	مهرآباد تهران	
۲.۳۷۵	۰	۹.۰۱۱	۱۸۴.۶۴۵	مجموع	

عملکرد سالانه شرکت‌های هواپیمایی ایرانی در پروازهای داخلی

جدول ۱-۲-۲: عملکرد شرکت‌های هواپیمایی داخلی در پروازهای داخلی به تفکیک مبدا و مقصد

تعداد پرواز	پست (کیلوگرم)	بار (کیلوگرم)	تعداد مسافر	فرودگاه مقصد	فرودگاه مبدا
۲	۰	۰	۷۷	آبادان	کیش
۱,۴۳۹	۷۵	۹,۶۸۸	۱۵۱,۹۴۷	اصفهان	
۵	۰	۰	۱۱۹	امام خمینی	
۱۵۹	۰	۰	۱۹,۴۶۹	اهواز	
۲۳	۰	۰	۱,۸۰۴	ایلام	
۴۹۳	۰	۷,۴۵۶	۲۶,۹۳۸	بندرعباس	
۳۳۷	۰	۷۹۰	۳۹,۹۸۱	تبریز	
۲	۰	۰	۱۳۵	چابهار	
۴۲	۰	۳	۲,۳۵۱	خلیج فارس	
۲۶	۰	۷۵	۱,۲۸۷	رامسر	
۱۴۷	۰	۲۵	۱۷,۴۶۰	رشت	
۲۱۹	۰	۶۳۸	۲۰,۱۲۹	ساری	
۱۳	۰	۰	۲۳۰	سبزوار	
۱,۲۶۱	۰	۹,۱۴۰	۸۸,۵۸۰	شیراز	
۲۲۰	۰	۴۵۷,۵۷۹	۲۶,۵۱۱	کرمان	
۱۶۷	۰	۰	۱۷,۷۳۲	کرمانشاه	
۶۳	۰	۰	۴,۳۳۳	گرگان	
۱	۰	۰	۸۹	ماهشهر	
۱,۹۳۹	۱,۵۰۰	۳,۶۶۱	۲۳۰,۲۷۷	مشهد	
۶,۲۱۳	۳۵,۱۰۴	۲۲۹,۹۱۵	۶۸۳,۷۷۹	مهرآباد تهران	
۲۰	۰	۲۹	۹۶۴	نوشهر	
۶	۰	۰	۲۹۷	همدان	
۱۹۸	۰	۱۶۷	۱۹,۷۱۵	یزد	
۱۲,۹۹۵	۳۶,۶۷۹	۷۱۹,۱۶۶	۱,۳۵۴,۲۰۴	مجموع	



کتاب آماری حمل و نقل هوایی کشور

جدول ۱-۲-۲: عملکرد شرکت‌های هواپیمایی داخلی در پروازهای داخلی به تفکیک مبدا و مقصد

تعداد پرواز	پست (کیلوگرم)	بار (کیلوگرم)	تعداد مسافر	فرودگاه مقصد	فرودگاه مبدا
۱	۰	۰	۴۰	اصفهان	گچساران
۱۷۱	۰	۰	۹,۳۶۸	مهرآباد تهران	
۱۷۲	۰	۰	۹,۴۰۸	مجموع	
۲	۰	۰	۱۰۹	اردبیل	گرگان
۴۵	۰	۰	۱,۷۴۰	اهواز	
۲۴	۰	۴۰	۸۷۱	بندرعباس	
۸	۰	۸۷	۴۷۵	چابهار	
۵۲	۰	۱۵	۲,۹۵۵	خلیج فارس	
۲	۰	۰	۵۶	رفسنجان	
۳۴	۰	۲۹۳	۱,۸۴۳	زابل	
۱۵۱	۰	۱,۰۰۶	۱۰,۵۸۰	زاهدان	
۳۱	۰	۰	۱,۱۰۷	شیراز	
۳۴	۰	۰	۱,۳۹۱	قشم	
۲	۰	۰	۱۹۵	کرمانشاه	
۶۳	۰	۲,۸۴۲	۴,۴۴۴	کیش	
۱۷۹	۰	۲۱۸	۷,۶۱۰	مشهد	
۱,۰۲۶	۰	۲,۲۳۳	۵۵,۶۸۵	مهرآباد تهران	
۱,۶۵۳	۰	۶,۷۳۴	۸۹,۰۶۱	مجموع	
۲	۰	۰	۰	امام خمینی	لار
۱۵۷	۰	۱۳,۲۷۳	۱۲,۳۴۵	مهرآباد تهران	
۱۵۹	۰	۱۳,۲۷۳	۱۲,۳۴۵	مجموع	

عملکرد سالانه شرکت‌های هواپیمایی ایرانی در پروازهای داخلی

جدول ۱-۲-۲: عملکرد شرکت‌های هواپیمایی داخلی در پروازهای داخلی به تفکیک مبدا و مقصد

تعداد پرواز	پست (کیلوگرم)	بار (کیلوگرم)	تعداد مسافر	فرودگاه مقصد	فرودگاه مبدا
۵۱	۰	۰	۲,۰۰۰	بندرعباس	لامرد
۶۸	۰	۰	۲,۲۸۰	شیراز	
۶	۰	۰	۱۲۳	مهرآباد تهران	
۱۲۵	۰	۰	۴,۴۰۳	مجموع	
۵۲	۰	۵۰۰	۳,۶۰۶	اصفهان	لاوان
۵۱	۰	۱۵	۱,۶۱۹	اهواز	
۱۵۹	۰	۲,۱۹۶	۱۲,۲۱۱	شیراز	
۱۵۷	۰	۴۵۰	۱۰,۵۰۴	مهرآباد تهران	
۴۱۹	۰	۳,۱۶۱	۲۷,۹۴۰	مجموع	
۱	۰	۰	۱۲	ساری	ماکو
۱۱۰	۰	۰	۵,۲۱۹	مهرآباد تهران	
۱۱۱	۰	۰	۵,۲۳۱	مجموع	
۱۰۱	۰	۰	۶,۵۵۲	اصفهان	ماهشهر
۱	۰	۰	۲۰	بندرعباس	
۱۰۱	۰	۰	۵,۳۸۶	شیراز	
۲	۰	۰	۱۰۹	کیش	
۶۶	۰	۰	۴,۴۱۸	مشهد	
۷۶۶	۰	۲۴	۶۲,۴۹۰	مهرآباد تهران	
۱,۰۳۷	۰	۲۴	۷۸,۹۷۵	مجموع	
۶۴	۰	۱	۲,۲۴۲	مهرآباد تهران	مراغه
۶۴	۰	۱	۲,۲۴۲	مجموع	



کتاب آماری حمل و نقل هوایی کشور

جدول ۱-۲-۲: عملکرد شرکت‌های هواپیمایی داخلی در پروازهای داخلی به تفکیک مبدا و مقصد

تعداد پرواز	پست (کیلوگرم)	بار (کیلوگرم)	تعداد مسافر	فرودگاه مقصد	فرودگاه مبدا
۵۱۲	۰	۷.۱۲۱	۶۱.۶۲۲	آبادان	مشهد
۴۶	۰	۰	۳.۶۳۱	اردبیل	
۹۶	۰	۹۸۴	۹.۲۰۷	ارومیه	
۱.۸۹۵	۰	۲۰.۳۶۵	۲۱۴.۹۰۸	اصفهان	
۱۰	۰	۵۸۷	۵۸	امام خمینی	
۱.۱۷۵	۰	۹۰.۴۳۶	۱۳۲.۰۲۰	اهواز	
۹۷	۰	۲۷۰	۷.۴۷۲	ایلام	
۳	۰	۰	۰	بجنورد	
۴۱۶	۰	۲.۵۳۷	۴۴.۹۷۴	بندرعباس	
۱	۰	۰	۳۸	بندرلنگه	
۱۶۴	۰	۰	۲۰.۴۴۰	بوشهر	
۶۶	۰	۲۰.۰۷۴	۴.۷۵۹	بیرجند	
۳۵	۰	۰	۱.۱۸۰	پیام	
۷۷۲	۰	۵.۵۵۹	۹۶.۷۹۸	تبریز	
۲۳۹	۰	۲.۷۶۴	۲۶.۶۲۶	چابهار	
۱۷	۰	۰	۶۱۴	خرم آباد	
۱۷۵	۰	۱۱.۷۸۹	۱۹.۳۰۷	خلیج فارس	
۱	۰	۰	۹	دزفول	
۵۳	۰	۲۸۱	۳.۵۸۰	رامسر	
۳۲۲	۰	۳.۶۵۷	۳۸.۲۹۸	رشت	
۱	۰	۰	۴۲	رفسنجان	
۵۰	۰	۰	۳.۵۰۰	زابل	

عملکرد سالانه شرکت‌های هواپیمایی ایرانی در پروازهای داخلی

جدول ۱-۲-۲: عملکرد شرکت‌های هواپیمایی داخلی در پروازهای داخلی به تفکیک مبدا و مقصد

تعداد پرواز	پست (کیلوگرم)	بار (کیلوگرم)	تعداد مسافر	فرودگاه مقصد	فرودگاه مبدا	
۴۸۴	۰	۲۶.۹۸۳	۴۸.۴۴۹	زاهدان	مشهد	
۱۰	۰	۰	۶۹۱	زنجان		
۷۱۹	۰	۳.۲۵۵	۷۲.۴۹۷	ساری		
۱	۰	۰	۳۴	سیری		
۹۶۸	۰	۴۵.۴۵۹	۱۰۴.۲۷۱	شیراز		
۲۶۲	۰	۸۹.۲۴۹	۲۶.۶۳۲	قشم		
۵	۰	۰	۵۱۴	کاشان		
۱۶۱	۰	۳۴.۵۰۴	۲۶.۷۲۸	کرمان		
۲۳۲	۰	۰	۲۶.۶۴۷	کرمانشاه		
۱.۹۱۳	۳.۵۰۳	۱۲۷.۶۷۵	۲۲۷.۸۱۷	کیش		
۱۶۹	۰	۸۲۵	۷.۱۱۸	گرگان		
۶۶	۰	۰	۴.۰۹۹	ماهشهر		
۱	۰	۰	۰	مشهد		
۸.۸۵۵	۴.۱۳۸	۱.۲۳۳.۵۲۸	۱.۰۰۸.۳۶۵	مهرآباد تهران		
۹۳	۰	۱۷۰	۶.۴۱۰	نوشهر		
۵	۰	۰	۲۲۱	همدان		
۹	۰	۰	۲۳۸	یاسوج		
۵۳۴	۰	۱۶.۴۲۸	۴۹.۶۶۹	یزد		
۲۰.۶۳۳	۷.۶۴۱	۱.۷۴۴.۵۰۰	۲.۲۹۹.۴۸۳	مجموع		
۹۲۱	۰	۵۷.۰۲۶	۷۵.۳۰۶	آبادان		مهرآباد تهران
۱۲	۰	۰	۳۸۶	آقاجاری		
۱	۰	۰	۹	ابوموسی		



کتاب آماری حمل و نقل هوایی کشور

جدول ۱-۲-۲: عملکرد شرکت‌های هواپیمایی داخلی در پروازهای داخلی به تفکیک مبدا و مقصد

تعداد پرواز	پست (کیلوگرم)	بار (کیلوگرم)	تعداد مسافر	فرودگاه مقصد	فرودگاه مبدا
۵	۰	۰	۹۵	اراک	مهرآباد تهران
۹۸۶	۵۰,۷۳۹	۱۰,۸۱۱	۶۶,۶۷۴	اردبیل	
۱,۴۹۰	۶۹,۱۹۷	۵۶,۶۷۶	۱۳۳,۹۳۳	ارومیه	
۱,۸۱۸	۰	۴۴,۰۰۵	۱۳۶,۴۱۳	اصفهان	
۶۰	۰	۱,۵۰۰	۱۱۸	امام خمینی	
۴,۶۲۸	۵۷,۱۴۵	۵۶۹,۷۲۷	۴۷۱,۴۷۲	اهواز	
۱۱۵	۰	۴۸۲	۵,۷۲۶	ایرانشهر	
۱,۰۶۴	۰	۱۱,۲۴۳	۶۸,۴۷۰	ایلام	
۳۴۳	۰	۴۸۰	۱۴,۳۴۵	بجنورد	
۱۱۴	۰	۱۲۷	۶,۳۸۰	بم	
۲,۷۳۸	۲۹,۰۳۰	۷۴۱,۰۸۱	۲۷۳,۲۲۱	بندرعباس	
۲	۰	۴,۷۸۵	۱,۸۹۳	بندرلنگه	
۱,۵۵۸	۲۲,۶۲۱	۲۶۹,۵۰۲	۱۴۴,۸۳۶	بوشهر	
۵۰۷	۱۳,۷۷۹	۲۲,۰۹۴	۳۳,۵۶۲	بیرجند	
۶۴	۰	۰	۱,۷۴۶	پارس آباد	
۲,۹۴۷	۵۸,۲۱۸	۸۵,۷۱۵	۳۰۳,۷۳۲	تبریز	
۵۵	۰	۰	۱,۷۳۶	جاسک	
۱۲۹	۰	۰	۳,۹۰۷	جهرم	
۶۰	۰	۳۴۱	۳,۷۷۴	جیرفت	
۸۹۱	۱,۱۲۳	۷۹,۹۷۶	۸۲,۳۶۵	چابهار	
۲۶۲	۰	۱,۱۶۵	۱۸,۷۲۴	خارک	
۴۳۲	۰	۶۴۳	۲۰,۹۲۰	خرم آباد	

عملکرد سالانه شرکت‌های هواپیمایی ایرانی در پروازهای داخلی

جدول ۱-۲-۲: عملکرد شرکت‌های هواپیمایی داخلی در پروازهای داخلی به تفکیک مبدا و مقصد

فرودگاه مبدا	فرودگاه مقصد	تعداد مسافر	بار (کیلوگرم)	پست (کیلوگرم)	تعداد پرواز
مهرآباد تهران	خلیج فارس	۱۸۴,۹۵۳	۲۶۰,۳۶۱	۰	۱,۷۷۰
	خوی	۳,۱۶۳	۰	۰	۹۹
	دزفول	۵۱,۲۸۵	۹۵۳	۰	۹۶۱
	رامسر	۹,۱۷۹	۲	۰	۲۵۵
	رشت	۲۳,۰۳۸	۱۰,۶۸۲	۱,۴۶۲	۴۶۲
	رفسنجان	۵,۰۸۹	۷۶	۰	۱۴۷
	زابل	۵,۵۲۰	۲۰۱	۰	۹۸
	زاهدان	۱۳۳,۸۰۹	۳۰۷,۰۰۴	۳,۳۷۴	۱,۳۸۵
	زنجان	۱۶	۰	۰	۲
	ساری	۱۰,۷۵۴	۴,۳۴۱	۰	۳۱۳
	سبزوار	۶,۹۷۸	۰	۰	۹۲
	سراوان	۸	۰	۰	۱
	سرخس	۳۴	۰	۰	۳
	سنندج	۱۴,۰۶۹	۵۷۵	۰	۲۲۳
	سیرجان	۳۲,۸۵۶	۲,۰۶۷	۰	۴۹۴
	سیری	۷,۸۰۰	۷۵	۰	۱۰۹
	شاهرود	۱۵۸	۰	۰	۱۲
	شهرکرد	۶,۶۸۳	۳۱۷	۰	۱۳۴
	شیراز	۴۷۸,۳۶۸	۵۲۸,۰۰۰	۸۲,۷۹۷	۵,۲۴۲
	طبس	۵,۲۱۲	۱۵۷	۰	۹۴
قشم	۱۴۹,۱۱۹	۲۶۴,۴۴۳	۰	۱,۴۹۲	
کاشان	۰	۰	۰	۱	



کتاب آماری حمل و نقل هوایی کشور

جدول ۱-۲-۲: عملکرد شرکت‌های هواپیمایی داخلی در پروازهای داخلی به تفکیک مبدا و مقصد

تعداد پرواز	پست (کیلوگرم)	بار (کیلوگرم)	تعداد مسافر	فرودگاه مقصد	فرودگاه مبدا
۱,۶۲۴	۸,۱۲۶	۱۰,۲۶,۲۴۸	۲۵۲,۴۸۲	کرمان	مهرآباد تهران
۱,۶۷۱	۰	۵۰,۷۶۵	۱۱۸,۵۵۷	کرمانشاه	
۶,۲۰۹	۸۲,۴۱۵	۲,۷۷۲,۷۰۵	۶۷۲,۰۹۸	کیش	
۱۷۱	۰	۹۳۴	۸,۱۱۶	گچساران	
۱,۰۳۵	۱۰	۱۹,۶۳۴	۵۴,۷۲۰	گرگان	
۱۵۹	۰	۸,۸۵۳	۱۱,۸۵۷	لار	
۳	۰	۰	۸۹	لامرد	
۱۵۹	۰	۸۴۳	۱۱,۲۸۸	لاوان	
۱۱۲	۰	۰	۴,۸۸۳	ماکو	
۸۱۱	۰	۱۰,۱۸۲	۶۱,۷۲۳	ماهشهر	
۶۴	۰	۰	۱,۷۹۸	مراغه	
۸,۸۷۵	۱۶۱,۹۵۱	۱,۱۸۰,۲۴۷	۹۹۸,۶۵۸	مشهد	
۳	۰	۰	۰	مهرآباد تهران	
۲۷	۰	۰	۷۲۱	نوشهر	
۲۳۷	۰	۲۵۲	۱۰,۵۱۶	یاسوج	
۱,۸۵۴	۱۰,۲۵۵	۴۲,۹۷۱	۱۵۵,۴۰۴	یزد	
۵۷,۶۰۵	۶۰۷,۲۴۲	۸,۴۵۰,۲۶۷	۵,۳۶۰,۷۴۴	مجموع	
۱	۰	۰	۰	رشت	نوشهر
۲۰	۰	۲,۳۸۱	۱,۱۶۰	کیش	
۹۳	۰	۲۹۸	۶,۵۸۶	مشهد	
۲۷	۰	۰	۵۶۹	مهرآباد تهران	
۱۴۱	۰	۲,۶۷۹	۸,۳۱۵	مجموع	

عملکرد سالانه شرکت‌های هواپیمایی ایرانی در پروازهای داخلی

جدول ۱-۲-۲: عملکرد شرکت‌های هواپیمایی داخلی در پروازهای داخلی به تفکیک مبدا و مقصد

فرودگاه مبدا	فرودگاه مقصد	تعداد مسافر	بار (کیلوگرم)	پست (کیلوگرم)	تعداد پرواز
همدان	کیش	۴۳۹	۰	۰	۶
	مشهد	۲۲۳	۰	۰	۴
مجموع		۶۶۲	۰	۰	۱۰
یاسوج	شهرکرد	۱۲	۰	۰	۱
	مشهد	۲۶۸	۰	۰	۹
	مهرآباد تهران	۱۱،۴۳۷	۱۹	۰	۲۳۵
مجموع		۱۱،۷۱۷	۱۹	۰	۲۴۵
یزد	اصفهان	۷	۰	۰	۲
	اهواز	۴،۸۵۴	۱۰۳	۰	۱۰۹
	بندرعباس	۷،۶۸۴	۴۵۲	۰	۱۹۶
	تبریز	۱،۰۴۵	۰	۰	۳۴
	تنب بزرگ	۲۵	۰	۰	۱
	رفسنجان	۰	۰	۰	۱
	زاهدان	۵۲۴	۰	۰	۲۰
	سمنان	۱۷	۰	۰	۲
	کیش	۲۰،۲۶۸	۱	۰	۲۰۰
	مشهد	۵۱،۵۸۰	۱،۵۲۶	۰	۵۳۵
	مهرآباد تهران	۱۵۴،۳۲۰	۱۲،۸۳۸	۱	۱،۸۵۲
	مجموع		۲۴۰،۳۲۴	۱۴،۹۲۰	۱
مجموع		۱۵،۶۵۰،۲۲۸	۱۳،۸۵۱،۶۰۶	۸۷۸،۱۵۲	۱۷۰،۱۲۵

