



سازمان آمار جمهوری اسلامی ایران



# کارنامه آماری آزمون کارشناسی ارشد سال ۱۴۰۲

معاونت فنی و آماری  
دفتر طرح و آمار

بِسْمِ اللَّهِ الرَّحْمَنِ الرَّحِيمِ

کارنامه آماری آزمون کارشناسی ارشد سال ۱۴۰۲

خرداد ماه ۱۴۰۳

---

معاونت فنی و آماری  
دفتر طرح و آمار

## فهرست مطالب

---

---

۵.....	مقدمه
۷.....	شرح مختصری از آزمون ورودی کارشناسی ارشد ناپیوسته
۸.....	تعاریف
۱۰.....	آزمون کارشناسی ارشد سال ۱۴۰۲ در یک نگاه
۱۳.....	تعداد ثبت نام کنندگان آزمون کارشناسی ارشد سال ۱۴۰۲
۱۴.....	تعداد شرکت کنندگان آزمون کارشناسی ارشد سال ۱۴۰۲ به تفکیک گروه امتحانی و جنس
۱۶.....	تعداد شرکت کنندگان آزمون کارشناسی ارشد سال ۱۴۰۲ به تفکیک گروه امتحانی، سهمیه ثبت نامی و جنس
۱۷.....	تعداد پذیرفته شدگان نهایی آزمون ورودی کارشناسی ارشد سال ۱۴۰۲ به تفکیک گروه امتحانی و جنس
۱۹.....	تعداد پذیرفته شدگان نهایی آزمون ورودی کارشناسی ارشد سال ۱۴۰۲ به تفکیک گروه امتحانی و سهمیه ثبت نامی
۲۰.....	تعداد پذیرفته شدگان آزمون ورودی کارشناسی ارشد سال ۱۴۰۲ به تفکیک گروه امتحانی، جنس و دوره
۲۳.....	تعداد پذیرفته شدگان آزمون ورودی کارشناسی ارشد سال ۱۴۰۲ به تفکیک گروه امتحانی، سهمیه ثبت نامی و دوره
۲۵.....	تعداد شرکت کنندگان و تعداد پذیرفته شدگان و درصد قبولی آزمون کارشناسی ارشد سال ۱۴۰۲ به تفکیک گروه امتحانی و سهمیه و جنس
۲۷.....	تعداد شرکت کنندگان، ظرفیت پذیرش و تعداد پذیرفته شدگان آزمون کارشناسی ارشد سال ۱۴۰۲

تعداد شرکت‌کنندگان و پذیرفته‌شدگان نهایی آزمون کارشناسی ارشد سال ۱۴۰۲ به تفکیک کدرشته امتحانی و سهمیه ثبت‌نامی	۲۹
درصد قبولی در آزمون کارشناسی ارشد سال ۱۴۰۲ به تفکیک کدرشته امتحانی و سهمیه ثبت‌نامی	۴۴
تعداد پذیرفته‌شدگان نهایی آزمون کارشناسی ارشد سال ۱۴۰۲ به تفکیک کدرشته امتحانی، سهمیه ثبت‌نامی و دوره قبولی (روزانه و سایر دوره‌ها)	۵۳
تعداد شرکت‌کنندگان و پذیرفته‌شدگان نهایی و درصد قبولی در هر یک از گروه‌های امتحانی به تفکیک کدرشته امتحانی، جنس	۵۹
تعداد و میانگین معدل شرکت‌کنندگان و پذیرفته‌شدگان نهایی و درصد قبولی آزمون کارشناسی ارشد سال ۱۴۰۲ به تفکیک دانشگاه فارغ‌التحصیلی و گروه امتحانی	۶۹
تعداد شرکت‌کنندگان و پذیرفته‌شدگان و درصد قبولی دانشگاه‌ها و مؤسسات آموزش عالی دولتی، پیام‌نور، دانشگاه آزاد اسلامی، غیرانتفاعی و سایر مؤسسات در آزمون کارشناسی ارشد سال ۱۴۰۲ به تفکیک کدرشته امتحانی	۱۶۴
میانگین معدل و تعداد شرکت‌کنندگان و پذیرفته‌شدگان آزمون کارشناسی ارشد سال ۱۴۰۲ به تفکیک کدرشته امتحانی	۱۷۰
تعداد پذیرفته‌شدگان در هر یک از دانشگاه‌ها و مؤسسات آموزش عالی در آزمون کارشناسی ارشد سال ۱۴۰۲ به تفکیک دانشگاه قبولی و دوره قبولی	۱۷۸
نفرات اول تا سوم هر یک از رشته‌های آزمون کارشناسی ارشد سال ۱۴۰۲ براساس دانشگاه اخذ مدرک	۱۹۵
مقایسه شرکت‌کنندگان، ظرفیت پذیرش، پذیرفته‌شدگان، شانس قبولی و درصد قبولی آزمون‌های کارشناسی ارشد سال‌های ۱۳۶۸ تا ۱۴۰۲	۲۱۳

## مقدمه

سپاس بی‌کران پروردگار یگانه را سزاست که ما را به خلعتِ خلقتِ بیاراست و توفیق خدمتگزاری بر بندگانش ارزانی فرمود و سلام و درود بر فرستادگان گرامی‌اش، به‌ویژه خاتم آنان و عترت پاکش، خاصه امام منتظر عجل الله تعالی فرجه الشریف باد که با چراغ هدایت راه بشریت را به‌سوی کمال و سعادت فروزان ساختند.

سازمان سنجش آموزش کشور به‌منظور تحقق اهداف و وظایف سازمانی خود در بخش‌گزینش علمی داوطلبان و سنجش عملکرد آموزش عالی کشور و ایجاد تمرکز و ساماندهی در بخش انتشار آمار داوطلبان و پذیرفته‌شدگان آزمون‌های رسمی کشور، مجموعه حاضر را با عنوان «کارنامه آماری آزمون کارشناسی ارشد سال ۱۴۰۲» که دربردارنده گزارش آماری ثبت‌نام‌کنندگان، شرکت‌کنندگان و پذیرفته‌شدگان و همچنین مقایسه آن‌ها به تفکیک‌های موردنیاز در آزمون کارشناسی ارشد ناپیوسته سال ۱۴۰۲ می‌باشد، تدوین و در اختیار علاقه‌مندان قرار داده است. در این کارنامه سعی شده است علاوه بر ارائه آمارهای مفید این آزمون به بررسی اجمالی این آمارها در ابعاد مختلف نیز پرداخته شود که می‌تواند مورد استفاده استادان، دانشجویان، محققان و علاقه‌مندان و همچنین برنامه‌ریزان و مسئولان اجرایی قرار گیرد.

از خوانندگان گرامی و دانشجویان عزیز، محققان گران‌قدر و صاحب‌نظران ارجمند انتظار داریم نظرها و پیشنهادهای اصلاحی خود را با ذکر مورد با این سازمان در میان بگذارند تا نسبت به اصلاحات لازم مبادرت شود.

در خاتمه شایسته است از تلاش مستمر کلیه همکاران سازمان بالأخص همکاران دفتر طرح و آمار، خانم زهرا شکوهی مدیرکل دفتر طرح و آمار، آقای علیرضا کرمی ممقانی رئیس گروه اطلاع‌رسانی و استخراج آمار و آقای محمدرضا ترک‌تاری کارشناس دفتر که تهیه آمار، تدوین متن، تهیه جداول و نمودارها و تایپ کارنامه را متقبل شده‌اند و از هیچ کوششی دریغ ننمودند تشکر و قدردانی نمایم.

امید است این مجموعه برای محققان و علاقه‌مندان به مسائل آموزش عالی کشور مفید واقع شود.

با آرزوی توفیق الهی

احسان جمالی

معاون فنی و آماری سازمان



## شرح مختصری از آزمون ورودی کارشناسی ارشد ناپیوسته

آزمون ورودی دوره‌های تحصیلات تکمیلی کارشناسی ارشد داخل تا قبل از سال ۱۳۶۷، توسط مراکز مختلف آموزش عالی برگزار می‌گردید. از آنجا که اجرای متمرکز آزمون‌ها، در شرایط کنونی یکی از بهترین شیوه‌های توزیع عادلانه فرصت‌های تحصیلی بوده و زمینه‌ای سالم برای رقابت میان داوطلبان را فراهم می‌آورد، با تلاش‌ها و پیگیری‌های انجام شده، این آزمون از سال ۱۳۶۷ به صورت متمرکز و سراسری توسط سازمان سنجش آموزش کشور برگزار می‌شود.

آزمون کارشناسی ارشد شامل شش گروه؛ علوم انسانی، علوم پایه، فنی و مهندسی، کشاورزی، هنر و گروه دامپزشکی است. ظرفیت پذیرش در هر یک از رشته‌های تحصیلی با کمک معاونت آموزشی دانشگاه‌ها و مؤسسات آموزشی-پژوهشی تعیین و از طریق وزارت علوم، تحقیقات و فناوری به سازمان سنجش آموزش کشور ابلاغ می‌شود، علاوه بر این سازمان سنجش در اکثر رشته‌ها تهیه سؤالات را رأساً بر عهده دارد.

داوطلبان شرکت‌کننده در آزمون لازم است دارای شرایط عمومی و اختصاصی مصوب شورای عالی انقلاب فرهنگی که شرح کامل آن در دفترچه‌های راهنمای آزمون کارشناسی ارشد درج شده است، باشند. گزینش نهایی، بر اساس کل امتیازات علمی (۸۰٪ نمره آزمون و ۲۰٪ معدل مؤثر) و با توجه به اولویت کدرشته‌محل‌های انتخابی داوطلبان، پس از احراز صلاحیت‌های عمومی انجام و نتایج حاصل اعلام می‌گردد.

سازمان سنجش آموزش کشور به‌عنوان مجری قوانین و آیین‌نامه‌هایی که از سوی مراجع ذیصلاح ابلاغ می‌شود تمام سعی خود را در اجرای بهتر این ضوابط مصروف داشته و بر آن است که آزمون از جنبه‌های مختلف به صورت مطلوب برگزار شود. در ادامه گزارش آزمون کارشناسی ارشد سال ۱۴۰۲ ارائه می‌شود.

## تعاریف

در اینجا قبل از ورود به مطالب اصلی، برخی از اصطلاحاتی که در متن گزارش وجود دارد به اختصار شرح داده می‌شود:  
ثبت نام کننده: داوطلبی که متقاضی آزمون بوده و در مرحله ثبت نام در آزمون ثبت نام کرده است.

شرکت کننده: داوطلبی که در جلسه آزمون حضور داشته است.

داوطلبان آزاد: داوطلبان آزاد به داوطلبانی اطلاق می‌شود که مشمول هیچ یک از سهمیه‌های ذیل نمی‌شوند.

سهمیه رزمندگان و ایثارگران: این سهمیه به داوطلبانی اختصاص دارد که مشمول قانون «ایجاد تسهیلات برای ورود رزمندگان و جهادگران داوطلب بسیجی به دانشگاه‌ها و مؤسسات آموزش عالی» و قانون جامع «خدمات رسانی به ایثارگران» و اصلاحیه آن و قانون برنامه پنج‌ساله ششم توسعه اقتصادی، اجتماعی و فرهنگی جمهوری اسلامی ایران (۱۳۹۶-۱۴۰۰) مصوب مجلس شورای اسلامی می‌باشند و خود به دو سهمیه به صورت ذیل تقسیم می‌شود:

۱. سهمیه ایثارگران ۲۵٪ ظرفیت: بیست و پنج درصد (۲۵٪) از ظرفیت هر کدرشته محل به «همسر و فرزندان شهدا و مفقودالایر»، «آزادگان و همسر و فرزندان آنان» و «جانبازان ۲۵٪ بالاتر و همسر و فرزندان آنان» اختصاص دارد.

۲. سهمیه ایثارگران ۵٪ ظرفیت: پنج درصد (۵٪) از ظرفیت هر کدرشته محل نیز به «جانبازان زیر ۲۵٪ و همسر و فرزندان آنان» و «همسر و فرزندان رزمندگان با حداقل شش ماه حضور داوطلبانه در جبهه» اختصاص دارد.

توجه: چنانچه سهمیه ایثارگران ۲۵٪ ظرفیت، خالی بماند، ظرفیت خالی مانده به داوطلبان ایثارگران ۵٪ ظرفیت تخصیص داده می‌شود.



سهمیه فارغ‌التحصیلان رتبه اول<sup>۱</sup>: این سهمیه به فارغ‌التحصیلان مقطع کارشناسی که بر اساس ضوابط و شرایط از سوی موسسه آموزش عالی محل تحصیل به‌عنوان دانشجوی رتبه اول معرفی می‌شوند، اختصاص یافته و در هر کدرشته محل به‌صورت اضافه بر ظرفیت است.

مشروح شرایط سهمیه‌های فوق در دفترچه‌های راهنمای آزمون ورودی کارشناسی‌ارشد به تفصیل بیان شده است، اما آنچه ذکر آن ضروری به نظر می‌رسد آن است که یکی از شرایط پذیرش با استفاده از این سهمیه، احراز حدنصاب نمره علمی لازم در آن سهمیه است.

پذیرفته‌شده: داوطلبی که به واسطه این آزمون در یکی از دانشگاه‌ها یا مراکز یا موسسات آموزش عالی کشور پذیرفته شده است.

شانس قبولی: عبارت است از نسبت کل ظرفیت به تعداد شرکت‌کنندگان که به درصد بیان می‌شود.

درصد قبولی: عبارت است از نسبت تعداد پذیرفته‌شده به تعداد شرکت‌کنندگان که به درصد بیان می‌شود.

---

<sup>۱</sup> ظرفیت تخصیص داده‌شده به سهمیه فارغ‌التحصیلان رتبه اول علاوه بر ظرفیت مندرج در دفترچه (شماره ۲) انتخاب رشته بوده و بر اساس آیین‌نامه پذیرش با آزمون استعدادهای درخشان در دوره‌های کارشناسی (پیوسته و ناپیوسته) و کارشناسی‌ارشد به شماره ۲۱/۷۷۸۹۷ مورخ ۹۳/۵/۵ به آن‌ها تعلق می‌یابد.

## آزمون کارشناسی ارشد سال ۱۴۰۲ در یک نگاه

ثبت نام از متقاضیان آزمون یادشده همانند سال های اخیر به صورت اینترنتی از تاریخ ۱۴۰۱/۰۹/۱۶ آغاز و در تاریخ ۱۴۰۱/۰۹/۲۶ پایان یافت.

آزمون کارشناسی ارشد سال ۱۴۰۲ برای متقاضیان ۲۱۳۴ کدرشته امتحانی به شرح زیر برگزار شد:

- در ۱۲۸ کدرشته امتحانی، کلیه اقدامات لازم برای برگزاری آزمون توسط سازمان سنجش آموزش کشور انجام شد.  
- در ۶ کدرشته امتحانی که با ضوابط خاص پذیرش دارند، برگزاری آزمون با نظارت سازمان سنجش، توسط مؤسسات ذی ربط انجام شد.

- آزمون کارشناسی ارشد سال ۱۴۰۲ روزهای ۱۱ و ۱۲ اسفند ۱۴۰۱ برگزار شد.

- از تعداد ۱۳۴ کدرشته امتحانی آزمون کارشناسی ارشد سال ۱۴۰۲، ۴۵ رشته متعلق به گروه امتحانی علوم انسانی، ۱۶ رشته متعلق به گروه امتحانی علوم پایه، ۲۶ رشته متعلق به گروه امتحانی فنی و مهندسی، ۲۳ رشته متعلق به گروه امتحانی کشاورزی، ۱۴ رشته متعلق به گروه امتحانی هنر و ۱۰ رشته متعلق به گروه امتحانی دامپزشکی است.

- طبق قانون سنجش و پذیرش دانشجو در دوره های تحصیلات تکمیلی در دانشگاه ها و مراکز آموزش عالی کشور به شماره ۴۴۵/۳۷۳۳ مورخ ۱۳۹۵/۰۱/۲۸ مصوب مجلس محترم شورای اسلامی، متقاضیان دانشگاه آزاد اسلامی نیز باید در آزمون کارشناسی ارشد سال ۱۴۰۲ شرکت می کردند، اما برای انتخاب رشته از طریق دانشگاه مذکور مبادرت به انتخاب رشته نمودند.

- مرحله متمرکز بیست و هشتمین المپیاد علمی - دانشجویی کشور نیز از طریق آزمون کارشناسی ارشد ناپیوسته در رشته های زبان و ادبیات فارسی، علوم جغرافیایی، علوم اقتصادی، علوم قرآن و حدیث، علوم تربیتی، حقوق، روان شناسی، علوم زمین، شیمی، فیزیک، زیست شناسی سلولی و مولکولی، آمار، ریاضی، زیست شناسی گیاهی، زیست شناسی جانوری،

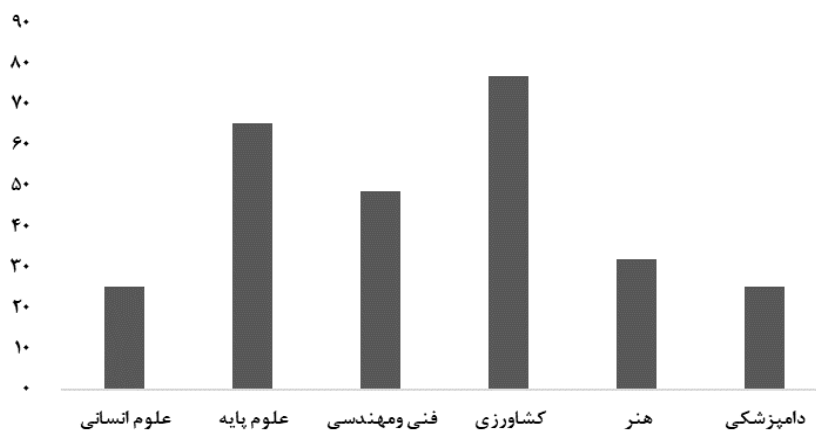
---

<sup>۲</sup> در این مجموعه اطلاعات مربوط به ۱۲۸ رشته آورده شده است؛ ۲۴۶۴ نفر از ثبت نام کنندگان در رشته های خاص بودند که در این گزارش حذف شده اند.

- مهندسی برق، مهندسی شیمی، مهندسی صنایع، مهندسی عمران، مهندسی مکانیک، مهندسی متالورژی و مواد، مهندسی کامپیوتر، زراعت و اصلاح نباتات و طراحی صنعتی برگزار شد.
- در سال ۱۴۰۲ همانند سال‌های گذشته به داوطلبان اجازه داده شد در یک کدرشته دیگر (رشته شناور) علاوه بر کدرشته امتحانی اصلی خود شرکت نمایند. رشته‌های شناور در شش گروه امتحانی مجموعاً ۶۲ کدرشته امتحانی است که در دفترچه شماره یک آزمون آورده شده است.
- در آزمون کارشناسی ارشد سال ۱۴۰۲، ۴۵۰۳۳۰ نفر متقاضی شرکت در آزمون بوده و ثبت‌نام کرده‌اند و با توجه به اینکه از این تعداد، ۱۸۷۰۶ نفر خواهان شرکت در رشته‌های شناور علاوه بر رشته اصلی نیز بوده‌اند، لذا تعداد کل ثبت‌نام‌کنندگان آزمون در ۱۲۸ رشته ۴۶۹۰۳۶ نفر می‌باشد که از این تعداد ۲۵۴۹۸۵ نفر زن و ۲۱۴۰۵۱ نفر مرد بوده‌اند. (۵۴/۳۶ درصد زن و ۴۵/۶۴ درصد مرد)
- در آزمون کارشناسی ارشد سال ۱۴۰۲، تعداد ۱۲۷۹۳۳ نفر پذیرفته شده‌اند که از این تعداد ۶۱۶۰۸ نفر زن (۴۸/۱۶ درصد) و ۶۶۳۲۵ نفر مرد (۵۱/۸۴ درصد) بوده‌اند.
- مطابق جدول شماره ۱، ظرفیت پذیرش دانشگاه‌ها و مؤسسات آموزش عالی در آزمون کارشناسی ارشد سال ۱۴۰۲، تعداد ۱۳۰۴۲۸ نفر بوده است.

جدول ۱- ظرفیت پذیرش دانشگاهها و مؤسسات آموزش عالی در آزمون ورودی دوره کارشناسی ارشد سال ۱۴۰۲ به تفکیک گروه امتحانی و دوره (روزانه و سایر دوره‌ها)

شانس قبولی	ظرفیت کل	ظرفیت سایر دوره‌ها	ظرفیت روزانه	شرکت کننده	گروه امتحانی
۲۵/۲۷	۶۵۵۶۸	۴۷۵۷۷	۱۷۹۹۱	۲۵۹۴۵۷	علوم انسانی
۶۵/۴۵	۱۵۰۶۲	۴۹۴۷	۱۰۱۱۵	۲۳۰۱۴	علوم پایه
۴۸/۸۶	۳۵۴۵۳	۱۷۰۵۰	۱۸۴۰۳	۷۲۵۵۴	فنی و مهندسی
۷۷/۱۳	۶۴۳۲	۲۰۸۹	۴۳۴۳	۸۳۳۹	کشاورزی
۳۱/۹۸	۷۵۶۴	۵۲۱۶	۲۳۴۸	۲۳۶۵۴	هنر
۲۵/۳۶	۳۴۹	۹۸	۲۵۱	۱۳۷۶	دامپزشکی
۳۳/۵۸	۱۳۰۴۲۸	۷۶۹۷۷	۵۳۴۵۱	۳۸۸۳۹۴	جمع



نمودار ۱- شانس قبولی آزمون ورودی دوره کارشناسی ارشد سال ۱۴۰۲ به تفکیک گروه امتحانی

## تعداد ثبت‌نام‌کنندگان آزمون کارشناسی ارشد سال ۱۴۰۲

در جدول شماره (۲) تعداد و درصد ثبت‌نام‌کنندگان آزمون کارشناسی ارشد به تفکیک گروه امتحانی و جنس آورده شده است. با مقایسه این جدول با جدول شماره (۳) که در آن تعداد شرکت‌کنندگان ارائه شده است، ملاحظه می‌شود که تعداد ۸۰۶۴۲ نفر از ثبت‌نام‌کنندگان در جلسه آزمون شرکت نکرده‌اند که در این میان تعداد غایبین زن (۵۲/۱۳ درصد) بیشتر از غایبین مرد (۴۷/۸۷ درصد) بوده است.

جدول ۲- تعداد و درصد ثبت‌نام‌کنندگان آزمون ورودی کارشناسی ارشد سال ۱۴۰۲ به تفکیک گروه امتحانی و جنس

گروه امتحانی	زن		مرد		جمع	
	تعداد	درصد	تعداد	درصد	تعداد	درصد
علوم انسانی	۱۸۷۸۳۰	۵۹/۷۴	۱۲۶۵۷۱	۴۰/۲۶	۳۱۴۴۰۱	۶۷/۰۳
علوم پایه	۱۸۳۱۱	۶۶/۷۳	۹۱۲۸	۳۳/۲۷	۲۷۴۳۹	۵/۸۵
فنی و مهندسی	۲۴۲۱۲	۲۷/۶۶	۶۳۳۲۶	۷۲/۳۴	۸۷۵۳۸	۱۸/۶۶
کشاورزی	۵۲۱۰	۵۳/۵۱	۴۵۲۶	۴۶/۴۹	۹۷۳۶	۲/۰۸
هنر	۱۸۳۵۲	۶۵/۰۳	۹۸۶۹	۳۴/۹۷	۲۸۲۲۱	۶/۰۲
دامپزشکی	۱۰۷۰	۶۲/۹۰	۶۳۱	۳۷/۱۰	۱۷۰۱	۰/۳۶
جمع	۲۵۴۹۸۵	۵۴/۳۶	۲۱۴۰۵۱	۴۵/۶۴	۴۶۹۰۳۶	۱۰۰/۰۰



نمودار ۲- درصد ثبت‌نام‌کنندگان آزمون به تفکیک جنس و گروه امتحانی

**تعداد شرکت کنندگان آزمون کارشناسی ارشد سال ۱۴۰۲ به تفکیک گروه امتحانی و جنس**

در جدول شماره (۳) تعداد و درصد شرکت کنندگان آزمون کارشناسی ارشد به تفکیک گروه امتحانی و جنس ارائه شده است که برخی نکات قابل توجه به شرح ذیل می باشند:


- بیشترین تعداد شرکت کنندگان، در گروه علوم انسانی با ۶۶/۸۰ درصد است.
- کمترین تعداد شرکت کنندگان، در گروه دامپزشکی با ۰/۳۵ درصد است.
- بیشترین شرکت کننده زن و مرد متعلق به گروه علوم انسانی است.
- کمترین شرکت کننده زن و مرد در گروه دامپزشکی است.
- ۵۴/۸۳ درصد از کل شرکت کنندگان زن و ۴۵/۱۷ درصد مرد بوده اند.

جدول ۳ - تعداد و درصد شرکت کنندگان آزمون ورودی کارشناسی ارشد سال ۱۴۰۲ به تفکیک گروه امتحانی و جنس

جمع		مرد		زن		گروه امتحانی
درصد	تعداد	درصد	تعداد	درصد	تعداد	
۶۶/۸۰	۲۵۹۴۵۷	۳۹/۶۸	۱۰۲۹۵۵	۶۰/۳۲	۱۵۶۵۰۲	علوم انسانی
۵/۹۳	۲۳۰۱۴	۳۲/۸۹	۷۵۶۹	۶۷/۱۱	۱۵۴۴۵	علوم پایه
۱۸/۶۸	۷۲۵۵۴	۷۲/۲۱	۵۲۳۸۹	۲۷/۷۹	۲۰۱۶۵	فنی و مهندسی
۲/۱۵	۸۳۳۹	۴۵/۸۹	۳۸۲۷	۵۴/۱۱	۴۵۱۲	کشاورزی
۶/۰۹	۲۳۶۵۴	۳۴/۶۶	۸۱۹۸	۶۵/۳۴	۱۵۴۵۶	هنر
۰/۳۵	۱۳۷۶	۳۷/۰۶	۵۱۰	۶۲/۹۴	۸۶۶	دامپزشکی
۱۰۰/۰۰	۳۸۸۳۹۴	۴۵/۱۷	۱۷۵۴۴۸	۵۴/۸۳	۲۱۲۹۴۶	جمع



نمودار ۳- درصد شرکت کنندگان آزمون به تفکیک جنس و گروه امتحانی



نمودار ۴- درصد شرکت کنندگان به تفکیک جنس

**تعداد شرکت کنندگان آزمون کارشناسی ارشد سال ۱۴۰۲ به تفکیک گروه امتحانی، سهمیه ثبت نامی و جنس**

در جدول شماره (۴) تعداد و درصد شرکت کنندگان در آزمون کارشناسی ارشد به تفکیک گروه امتحانی و سهمیه ثبت نامی ارائه شده است، همان گونه که ملاحظه می شود:


○ بدون در نظر گرفتن گروه امتحانی، بیشترین شرکت کنندگان مربوط به سهمیه آزاد با نسبت ۸۴/۹۱ درصد از کل شرکت کنندگان و پس از آن سهمیه ایتارگر ۵ درصد با ۱۱/۱۷ درصد قرار دارد و کمترین درصد مربوط به سهمیه رتبه اول با نسبت ۰/۴۰ درصد از کل شرکت کنندگان است.

○ به طور کلی ترتیب بیشترین تعداد شرکت کنندگان در سهمیه های مختلف عبارت است از: سهمیه آزاد، سهمیه ایتارگر ۵ درصد، سهمیه رزمنده و ایتارگر ۲۵ درصد و سهمیه رتبه اول.

جدول ۴ - تعداد و درصد شرکت کنندگان آزمون ورودی کارشناسی ارشد سال ۱۴۰۲ به تفکیک گروه امتحانی، سهمیه ثبت نامی و جنس

گروه امتحانی	سهمیه آزاد				سهمیه رزمنده و ایتارگر ۲۵ درصد				سهمیه ایتارگر ۵ درصد				سهمیه رتبه اول	
	درصد	جمع	مرد	زن	درصد	جمع	مرد	زن	درصد	جمع	مرد	زن	درصد	جمع
علوم انسانی	۸۴/۷۵	۲۱۹۸۹۸	۸۷۲۶۳	۱۳۲۵۳۵	۳/۹۸	۱۰۳۳۱	۴۳۸۹	۵۹۴۲	۱۰/۹۳	۲۸۳۶۸	۱۰۹۵۴	۱۷۴۱۴	۰/۳۳	۸۶۰
علوم پایه	۸۵/۱۱	۱۹۵۸۷	۶۴۹۹	۱۳۰۸۸	۱/۸۴	۴۲۳	۱۲۳	۳۰۰	۱۲/۳۳	۲۸۳۸	۸۹۳	۱۹۴۵	۰/۷۲	۱۶۶
فنی و مهندسی	۸۵/۱۷	۶۱۷۹۶	۴۴۴۶۹	۱۷۳۲۷	۲/۶۹	۱۹۵۲	۱۴۹۰	۴۶۲	۱۱/۷۰	۸۴۸۶	۶۲۵۱	۲۲۳۵	۰/۴۴	۳۲۰
کشاورزی	۸۵/۱۲	۷۰۹۸	۳۲۶۰	۳۸۳۸	۲/۴۳	۲۰۳	۱۲۵	۷۸	۱۱/۱۰	۹۲۶	۳۹۹	۵۲۷	۱/۳۴	۱۱۲
هنر	۸۵/۶۶	۲۰۲۶۱	۷۰۳۹	۱۳۲۲۲	۳/۰۴	۷۱۸	۲۴۷	۴۷۱	۱۰/۸۹	۲۵۷۷	۸۹۶	۱۶۸۱	۰/۴۱	۹۸
دامپزشکی	۸۳/۸۷	۱۱۵۴	۴۳۲	۷۲۱	۲/۴۷	۳۴	۱۲	۲۲	۱۲/۹۴	۱۷۸	۶۲	۱۱۶	۰/۷۳	۱۰
جمع	۸۴/۹۱	۳۳۹۷۹۴	۱۴۹۰۶۳	۱۸۰۷۳۱	۳/۵۲	۱۳۶۶۱	۶۳۸۶	۷۲۷۵	۱۱/۱۷	۴۳۳۷۳	۱۹۴۵۵	۲۳۹۱۸	۰/۴۰	۱۵۶۶





نمودار ۵ - درصد شرکت‌کنندگان به تفکیک گروه امتحانی و سه‌میه ثبت نامی

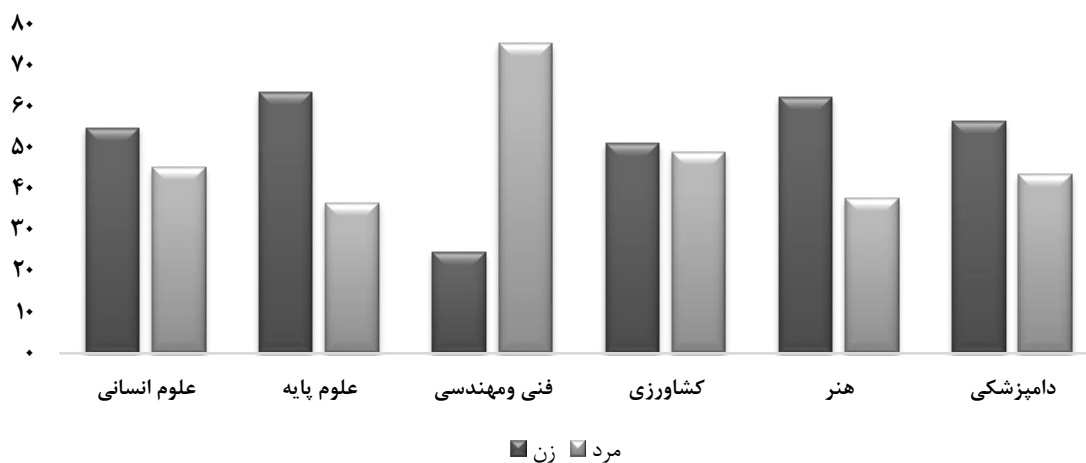
### تعداد پذیرفته‌شدگان نهایی آزمون ورودی کارشناسی ارشد سال ۱۴۰۲ به تفکیک گروه امتحانی و جنس

در جدول شماره (۵) تعداد پذیرفته‌شدگان نهایی آزمون به تفکیک گروه امتحانی و جنس ارائه شده است. برخی از نکات قابل توجه از این قرار است:

- از کل پذیرفته‌شدگان آزمون کارشناسی ارشد، گروه علوم انسانی با ۵۴/۹۰ درصد بیشترین و گروه دامپزشکی با ۰/۲۴ درصد حائز کمترین تعداد پذیرفته‌شده می‌باشند.
- از تعداد کل پذیرفته‌شدگان ۴۸/۱۶ درصد زن و ۵۱/۸۴ درصد مرد می‌باشند.
- در مجموع ۲۷/۲۸ درصد از کل ثبت‌نام‌کنندگان و ۳۲/۹۴ درصد از کل شرکت‌کنندگان آزمون پذیرفته‌شده‌اند.

جدول ۵ - تعداد و درصد پذیرفته‌شدگان نهایی آزمون ورودی کارشناسی ارشد سال ۱۴۰۲ به تفکیک گروه امتحانی و جنس

گروه امتحانی	زن		مرد		جمع	
	تعداد	درصد	تعداد	درصد	تعداد	درصد
علوم انسانی	۳۸۴۷۴	۵۴/۷۸	۳۱۷۵۹	۴۵/۲۲	۷۰۲۳۳	۵۴/۹۰
علوم پایه	۷۰۵۵	۶۳/۳۸	۴۰۷۷	۳۶/۶۲	۱۱۱۳۲	۸/۷۰
فنی و مهندسی	۸۱۱۷	۲۴/۶۴	۲۴۸۲۹	۷۵/۳۶	۳۲۹۴۶	۲۵/۷۵
کشاورزی	۲۳۲۱	۵۱/۰۰	۲۲۳۰	۴۹/۰۰	۴۵۵۱	۳/۵۶
هنر	۵۴۶۹	۶۲/۳۹	۳۲۹۷	۳۷/۶۱	۸۷۶۶	۶/۸۵
دامپزشکی	۱۷۲	۵۶/۳۹	۱۳۳	۴۳/۶۱	۳۰۵	۰/۲۴
جمع	۶۱۶۰۸	۴۸/۱۶	۶۶۳۲۵	۵۱/۸۴	۱۲۷۹۳۳	۱۰۰/۰۰



نمودار ۶ - درصد پذیرفته‌شدگان به تفکیک گروه امتحانی و جنس

## تعداد پذیرفته‌شدگان نهایی آزمون ورودی کارشناسی ارشد سال ۱۴۰۲ به تفکیک گروه امتحانی و سهمیه ثبت‌نامی

در جدول شماره (۶) تعداد پذیرفته‌شدگان نهایی به تفکیک گروه امتحانی و سهمیه ثبت نامی ارائه شده است.

○ بیشترین تعداد پذیرفته‌شده مربوط به سهمیه آزاد با ۸۰/۷۶ درصد است.

○ کمترین تعداد پذیرفته‌شده مربوط به سهمیه رتبه اول با ۰/۹۲ درصد است.

جدول ۶ - تعداد و درصد پذیرفته‌شدگان آزمون ورودی کارشناسی ارشد سال ۱۴۰۲ به تفکیک گروه امتحانی و سهمیه ثبت‌نامی

گروه امتحانی	سهمیه آزاد				سهمیه رزمنده و ایثارگر ۲۵				سهمیه ایثارگر ۵ درصد				سهمیه رتبه اول	
	درصد	جمع	مرد	زن	درصد	جمع	مرد	زن	درصد	جمع	مرد	زن	درصد	جمع
علوم انسانی	۷۹/۴۵	۵۵۷۹۷	۲۵۸۵۱	۲۹۹۴۶	۴/۴۰	۳۰۹۰	۱۳۷۰	۱۷۲۰	۱۵/۲۸	۱۰۷۳۱	۴۳۴۱	۶۳۹۰	۰/۸۸	۶۱۵
علوم پایه	۸۲/۸۲	۹۳۲۰	۳۴۴۹	۵۷۷۱	۱/۵۵	۱۷۳	۴۹	۱۲۴	۱۴/۴۱	۱۶۰۴	۵۳۵	۱۰۶۹	۱/۲۱	۱۳۵
فنی و مهندسی	۸۲/۲۵	۲۷۰۹۷	۲۰۴۳۵	۶۶۶۲	۲/۷۵	۹۰۷	۶۸۸	۲۱۹	۱۴/۲۲	۴۶۸۴	۳۵۵۵	۱۱۲۹	۰/۷۸	۲۵۸
کشاورزی	۸۲/۸۴	۳۷۷۰	۱۸۵۷	۱۹۱۳	۲/۴۶	۱۱۲	۶۹	۴۳	۱۲/۶۳	۵۷۵	۲۶۸	۳۰۷	۲/۰۷	۹۴
هنر	۸۱/۹۸	۷۱۸۶	۲۷۳۰	۴۴۵۶	۳/۳۹	۲۹۷	۱۰۵	۱۹۲	۱۳/۸۷	۱۲۱۶	۴۴۸	۷۶۸	۰/۷۶	۶۷
دامپزشکی	۸۱/۶۴	۲۴۹	۱۰۷	۱۴۲	۱/۹۷	۶	۱	۵	۱۵/۰۸	۴۶	۲۴	۲۲	۱/۳۱	۴
جمع	۸۰/۷۶	۱۰۳۳۱۹	۵۴۴۲۹	۴۸۸۹۰	۳/۵۸	۴۵۸۵	۲۲۸۲	۲۳۰۳	۱۴/۷۴	۱۸۸۵۶	۹۱۷۱	۹۶۸۵	۰/۹۲	۱۱۷۳



نمودار ۷ - درصد پذیرفته‌شدگان به تفکیک گروه امتحانی و سهمیه ثبت نامی

**تعداد پذیرفته‌شدگان آزمون ورودی کارشناسی ارشد سال ۱۴۰۲ به تفکیک گروه امتحانی، جنس و دوره**

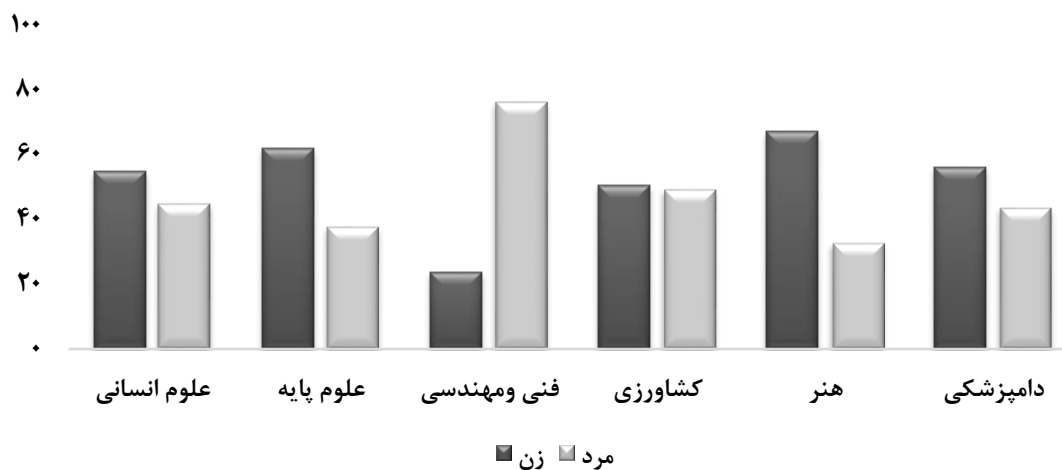
در آزمون کارشناسی ارشد سال ۱۴۰۲ علاوه بر دوره روزانه، در دوره‌های نوبت دوم، پیام‌نور، غیرانتفاعی، پردیس خودگردان و مجازی نیز در تعدادی از رشته‌ها پذیرش دانشجو داشته‌ایم.

در این آزمون در مجموع ۱۲۷۹۳۳ نفر پذیرفته شده‌اند که از این تعداد ۴۷۶۹۵ نفر (۳۷/۲۸ درصد) پذیرفته شده دوره روزانه و ۸۰۲۳۸ نفر (۶۲/۷۲ درصد) پذیرفته شده سایر دوره‌ها (اعم از دوره‌های نوبت دوم و غیرانتفاعی و ...) می‌باشند. در جدول شماره (۷) تعداد پذیرفته‌شدگان دوره روزانه آزمون به تفکیک گروه امتحانی و جنس ارائه شده است. برخی از نکات قابل توجه از این‌قرار است:

- از کل پذیرفته‌شدگان دوره روزانه آزمون کارشناسی ارشد، گروه فنی و مهندسی با ۳۵/۹۴ درصد بیشترین و گروه دامپزشکی با ۰/۴۵ درصد، حائز کمترین تعداد پذیرفته شده این دوره می‌باشند.
- از تعداد کل پذیرفته‌شدگان دوره روزانه ۴۵/۱۶ درصد زن و ۵۴/۸۴ درصد مرد می‌باشند.

جدول ۷ - تعداد و درصد پذیرفته‌شدگان دوره روزانه به تفکیک گروه امتحانی و جنس

گروه امتحانی	زن		مرد		جمع	
	تعداد	درصد	تعداد	درصد	تعداد	درصد
علوم انسانی	۹۳۷۲	۵۴/۹۶	۷۶۸۱	۴۵/۰۴	۱۷۰۵۳	۳۵/۷۵
علوم پایه	۴۶۹۴	۶۲/۰۸	۲۸۶۷	۳۷/۹۲	۷۵۶۱	۱۵/۸۵
فنی و مهندسی	۴۰۷۵	۲۳/۷۷	۱۳۰۶۸	۷۶/۲۳	۱۷۱۴۳	۳۵/۹۴
کشاورزی	۱۷۴۳	۵۰/۶۴	۱۶۹۹	۴۹/۳۶	۳۴۴۲	۷/۲۲
هنر	۱۵۳۱	۶۷/۱۸	۷۴۸	۳۲/۸۲	۲۲۷۹	۴/۷۸
دامپزشکی	۱۲۲	۵۶/۲۲	۹۵	۴۳/۷۸	۲۱۷	۰/۴۵
جمع	۲۱۵۳۷	۴۵/۱۶	۲۶۱۵۸	۵۴/۸۴	۴۷۶۹۵	۱۰۰/۰۰

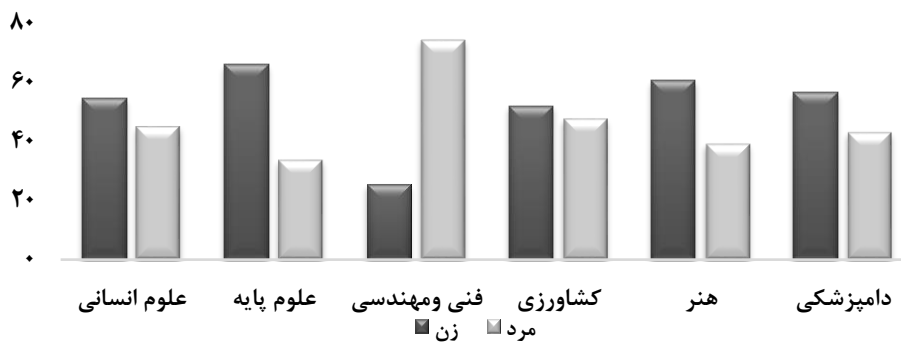


نمودار ۸ - درصد پذیرفته‌شدگان دوره روزانه به تفکیک گروه امتحانی و جنس

- در جدول شماره (۸) تعداد پذیرفته‌شدگان دوره‌های غیرروزانه (نوبت دوم، پیام نور، غیرانتفاعی، پردیس خودگردان و ...) آزمون به تفکیک گروه امتحانی و جنس ارائه شده است. برخی از نکات قابل توجه از این قرار است:
- از کل پذیرفته‌شدگان این دوره‌ها در آزمون کارشناسی ارشد، گروه علوم انسانی با ۶۶/۲۸ درصد بیشترین و گروه دامپزشکی با ۰/۱۱ درصد حائز کمترین تعداد پذیرفته‌شده می‌باشند.
- از تعداد کل پذیرفته‌شدگان غیرروزانه (نوبت دوم، پیام نور و ...) ۴۹/۹۴ درصد زن و ۵۰/۰۶ درصد مرد می‌باشند.

جدول ۸ - تعداد و درصد پذیرفته‌شدگان دوره‌های غیرروزانه (نوبت دوم، پیام نور و ...) به تفکیک گروه امتحانی و جنس

گروه امتحانی	زن		مرد		جمع	
	تعداد	درصد	تعداد	درصد	تعداد	درصد
علوم انسانی	۲۹۱۰۲	۵۴/۷۲	۲۴۰۷۸	۴۵/۲۸	۵۳۱۸۰	۶۶/۲۸
علوم پایه	۲۳۶۱	۶۶/۱۲	۱۲۱۰	۳۳/۸۸	۳۵۷۱	۴/۴۵
فنی و مهندسی	۴۰۴۲	۲۵/۵۸	۱۱۷۶۱	۷۴/۴۲	۱۵۸۰۳	۱۹/۷۰
کشاورزی	۵۷۸	۵۲/۱۲	۵۳۱	۴۷/۸۸	۱۱۰۹	۱/۳۸
هنر	۳۹۳۸	۶۰/۷۱	۲۵۴۹	۳۹/۲۹	۶۴۸۷	۸/۰۸
دامپزشکی	۵۰	۵۶/۸۲	۳۸	۴۳/۱۸	۸۸	۰/۱۱
جمع	۴۰۰۷۱	۴۹/۹۴	۴۰۱۶۷	۵۰/۰۶	۸۰۲۳۸	۱۰۰/۰۰



نمودار ۹ - درصد پذیرفته‌شدگان دوره‌های غیرروزانه (نوبت دوم، پیام نور و ...) به تفکیک گروه امتحانی و جنس

## تعداد پذیرفته‌شدگان آزمون ورودی کارشناسی ارشد سال ۱۴۰۲ به تفکیک گروه امتحانی، سهمیه ثبت‌نامی و دوره

در جدول شماره (۹) تعداد پذیرفته‌شدگان دوره روزانه به تفکیک گروه امتحانی و سهمیه ثبت نامی ارائه شده است.   
 ○ بیشترین تعداد پذیرفته‌شده دوره روزانه مربوط به پذیرفته‌شدگان آزاد با ۷۶/۵۰ درصد و کمترین تعداد پذیرفته‌شده مربوط به سهمیه رتبه اول با ۱/۵۱ درصد است.

جدول ۹- تعداد و درصد پذیرفته‌شدگان دوره روزانه آزمون کارشناسی ارشد سال ۱۴۰۲ به تفکیک گروه امتحانی، سهمیه

### ثبت‌نامی و جنس

گروه امتحانی	سهمیه آزاد				سهمیه رزمنده و ایثارگر ۲۵			سهمیه ایثارگر ۵ درصد			سهمیه رتبه اول	
	درصد	جمع	مرد	زن	درصد	جمع	مرد	زن	درصد	جمع	مرد	زن
علوم انسانی	۷۲/۹۶	۱۳۴۴۲	۵۷۰۱	۶۷۴۱	۵/۳۵	۹۱۳	۴۳۸	۴۷۵	۱۹/۹۶	۳۴۰۴	۱۴۳۸	۱۹۶۶
علوم پایه	۸۲/۰۰	۶۲۰۰	۲۴۰۴	۳۷۹۶	۱/۲۲	۹۲	۳۱	۶۱	۱۵/۲۱	۱۱۵۰	۳۹۴	۷۵۶
فنی و مهندسی	۷۷/۵۱	۱۳۳۸۸	۱۰۱۳۶	۳۱۵۲	۲/۸۵	۴۸۹	۳۸۷	۱۰۲	۱۸/۵۶	۳۱۸۱	۲۴۳۱	۷۵۰
کشاورزی	۸۰/۸۸	۲۷۸۴	۱۳۸۷	۱۳۹۷	۲/۶۱	۹۰	۵۳	۳۷	۱۴/۰۶	۴۸۴	۲۲۷	۲۵۷
هنر	۷۰/۰۷	۱۵۹۷	۵۲۰	۱۰۶۷	۴/۶۱	۱۰۵	۴۲	۶۳	۲۳/۷۴	۵۴۱	۱۶۵	۳۷۶
دامپزشکی	۸۱/۱۱	۱۷۶	۷۵	۱۰۱	۱/۸۴	۴	۰	۴	۱۵/۶۷	۳۴	۱۹	۱۵
جمع	۷۶/۵۰	۳۶۴۸۷	۲۰۲۳۳	۱۶۲۵۴	۳/۵۵	۱۶۹۳	۹۵۱	۷۴۲	۱۸/۴۴	۸۷۹۴	۴۶۷۴	۴۱۲۰



نمودار ۱۰- درصد پذیرفته‌شدگان دوره روزانه به تفکیک گروه امتحانی و سهمیه ثبت‌نامی

در جدول شماره (۱۰) تعداد پذیرفته‌شدگان دوره‌های غیر روزانه (نوبت دوم، غیرانتفاعی، پیام نور و ...) به تفکیک گروه امتحانی و سهمیه ثبت‌نامی ارائه شده است.

- بیشترین تعداد پذیرفته‌شده مربوط به پذیرفته‌شدگان آزاد با ۸۳/۲۹ درصد است.
- کمترین تعداد پذیرفته‌شده مربوط به سهمیه رتبه اول با ۰/۵۶ درصد است.

جدول ۱۰- تعداد و درصد پذیرفته‌شدگان سایر دوره‌ها (غیر از روزانه) آزمون ورودی کارشناسی ارشد سال ۱۴۰۲

به تفکیک گروه امتحانی و سهمیه ثبت‌نامی

گروه امتحانی	سهمیه آزاد				سهمیه رزمنده و ایثارگر ۲۵				سهمیه ایثارگر ۵ درصد				سهمیه رتبه اول			
	درصد	جمع	مرد	زن	درصد	جمع	مرد	زن	درصد	جمع	مرد	زن	درصد	جمع	مرد	زن
علوم انسانی	۸۱/۵۳	۴۳۳۵۵	۲۰۱۵۰	۲۳۲۰۵	۴/۰۹	۲۱۷۷	۹۳۲	۱۲۴۵	۱۳/۷۸	۷۳۲۷	۲۹۰۳	۴۴۲۴	۰/۶۰	۳۲۱	۹۳	۲۲۸
علوم پایه	۸۴/۵۷	۳۰۲۰	۱۰۴۵	۱۹۷۵	۲/۲۷	۸۱	۱۸	۶۳	۱۲/۷۱	۴۵۴	۱۴۱	۳۱۳	۰/۴۵	۱۶	۶	۱۰
فنی و مهندسی	۸۷/۳۸	۱۳۸۰۹	۱۰۲۹۹	۳۵۱۰	۲/۶۵	۴۱۸	۲۰۱	۱۱۷	۹/۵۱	۱۵۰۲	۱۱۲۴	۳۷۹	۰/۴۶	۷۳	۳۷	۳۶
کشاورزی	۸۸/۹۱	۹۸۶	۴۷۰	۵۱۶	۱/۹۸	۲۲	۱۶	۶	۸/۲۱	۹۱	۴۱	۵۰	۰/۹۰	۱۰	۴	۶
هنر	۸۶/۱۶	۵۵۸۹	۲۲۰۰	۳۳۸۹	۲/۹۶	۱۹۲	۶۳	۱۲۹	۱۰/۴۱	۶۷۵	۲۸۳	۳۹۲	۰/۴۸	۳۱	۳	۲۸
دامپزشکی	۸۲/۹۵	۷۳	۳۲	۴۱	۲/۲۷	۲	۱	۱	۱۳/۶۴	۱۲	۵	۷	۱/۱۴	۱	۰	۱
جمع	۸۳/۲۹	۶۶۸۳۲	۳۴۱۹۶	۳۲۶۳۶	۳/۶۰	۲۸۹۲	۱۳۳۱	۱۵۶۱	۱۲/۵۴	۱۰۰۶۲	۴۴۹۷	۵۵۶۵	۰/۵۶	۴۵۲	۱۴۳	۳۰۹



نمودار ۱۱- درصد پذیرفته‌شدگان سایر دوره‌ها (غیر از روزانه) به تفکیک گروه امتحانی و سهمیه ثبت‌نامی



### تعداد شرکت کنندگان و تعداد پذیرفته شدگان و درصد قبولی آزمون کارشناسی ارشد سال ۱۴۰۲ به تفکیک گروه امتحانی و سهمیه و جنس

در جدول شماره (۱۱) تعداد شرکت کنندگان و پذیرفته شدگان و درصد قبولی به تفکیک گروه امتحانی و جنس با یکدیگر مقایسه شده‌اند.

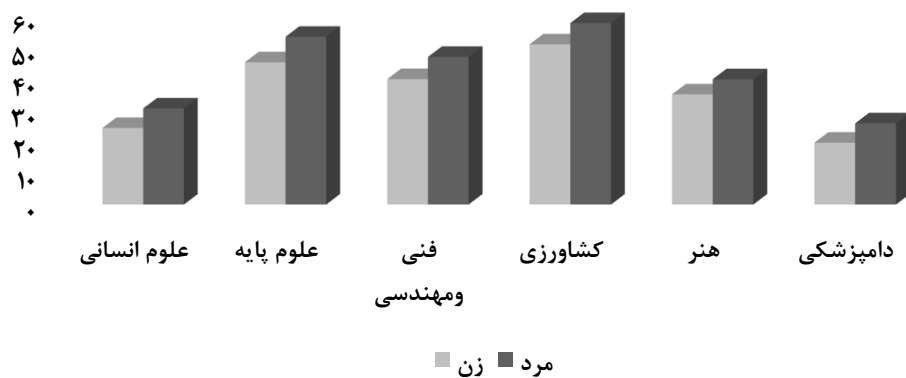
○ بیشترین درصد قبولی مربوط به گروه کشاورزی با ۵۴/۵۷ درصد است.

○ کمترین درصد قبولی مربوط به گروه دامپزشکی با ۲۲/۱۷ درصد است.

در جدول شماره (۱۲) تعداد شرکت کنندگان و پذیرفته شدگان و درصد قبولی به تفکیک گروه امتحانی و سهمیه با یکدیگر مقایسه شده‌اند.

#### جدول ۱۱- تعداد شرکت کنندگان و پذیرفته شدگان و درصد قبولی آزمون کارشناسی ارشد سال ۱۴۰۲ به تفکیک گروه امتحانی و جنس

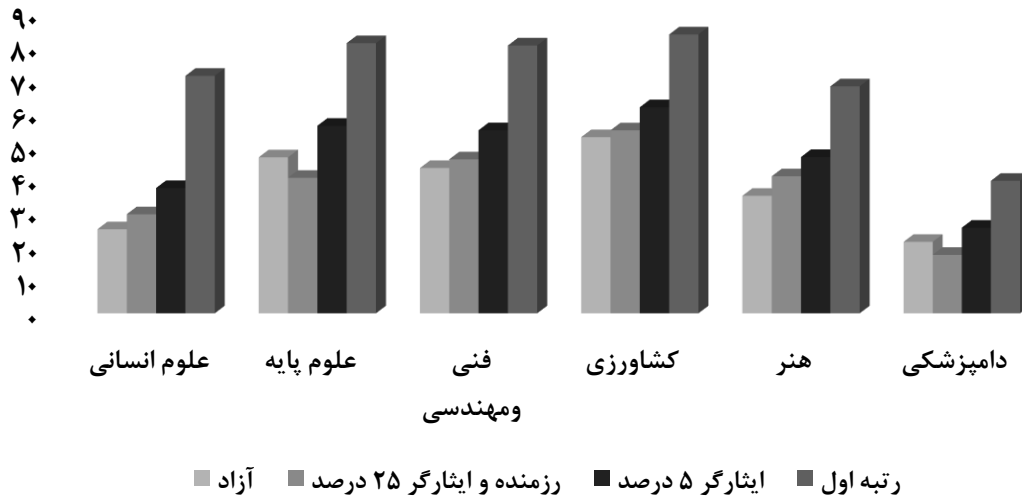
گروه امتحانی	شرکت کننده			پذیرفته شده			درصد قبولی		
	زن	مرد	جمع	زن	مرد	جمع	زن	مرد	جمع
علوم انسانی	۱۵۶۵۰۲	۱۰۲۹۵۵	۲۵۹۴۵۷	۳۸۴۷۴	۳۱۷۵۹	۷۰۲۳۳	۲۴/۵۸	۳۰/۸۵	۲۷/۰۷
علوم پایه	۱۵۴۴۵	۷۵۶۹	۲۳۰۱۴	۷۰۵۵	۴۰۷۷	۱۱۱۳۲	۴۵/۶۸	۵۳/۸۶	۴۸/۳۷
فنی و مهندسی	۲۰۱۶۵	۵۲۳۸۹	۷۲۵۵۴	۸۱۱۷	۲۴۸۲۹	۳۲۹۴۶	۴۰/۲۵	۴۷/۳۹	۴۵/۴۱
کشاورزی	۴۵۱۲	۳۸۲۷	۸۳۳۹	۲۳۲۱	۲۲۳۰	۴۵۵۱	۵۱/۴۴	۵۸/۲۷	۵۴/۵۷
هنر	۱۵۴۵۶	۸۱۹۸	۲۳۶۵۴	۵۴۶۹	۳۲۹۷	۸۷۶۶	۳۵/۳۸	۴۰/۲۲	۳۷/۰۶
دامپزشکی	۸۶۶	۵۱۰	۱۳۷۶	۱۷۲	۱۳۳	۳۰۵	۱۹/۸۶	۲۶/۰۸	۲۲/۱۷
جمع	۲۱۲۹۴۶	۱۷۵۴۴۸	۳۸۸۳۹۴	۶۱۶۰۸	۶۶۳۲۵	۱۲۷۹۳۳	۲۸/۹۳	۳۷/۸۰	۳۲/۹۴



نمودار ۱۲ - درصد قبولی در آزمون کارشناسی ارشد سال ۱۴۰۲ به تفکیک گروه امتحانی و جنس

جدول ۱۲ - تعداد شرکت کنندگان و پذیرفته شدگان و درصد قبولی آزمون کارشناسی ارشد سال ۱۴۰۲ به تفکیک گروه امتحانی و سهمیه

گروه امتحانی	شرکت کننده					پذیرفته شده					درصد قبولی			
	آزاد	ایثارگر ۵ درصد	رتبه اول	جمع	آزاد	رتبه اول	ایثارگر ۵ درصد	رتبه اول	جمع	آزاد	ایثارگر ۲۵ درصد	رتبه اول	ایثارگر ۵ درصد	جمع
علوم انسانی	۲۱۹۸۹۸	۱۰۳۳۱	۲۸۳۶۸	۸۶۰	۲۵۹۴۵۷	۳۰۹۰	۱۰۷۳۱	۶۱۵	۷۰۲۳۳	۲۵/۳۷	۲۹/۹۱	۳۷/۸۳	۷۱/۵۱	۳۷/۰۷
علوم پایه	۱۹۵۸۷	۴۲۳	۲۸۳۸	۱۶۶	۲۳۰۱۴	۹۳۲۰	۱۶۰۴	۱۳۵	۱۱۱۳۲	۴۷/۰۷	۴۰/۹۰	۵۶/۵۲	۸۱/۳۳	۴۸/۳۷
فنی و مهندسی	۶۱۷۹۶	۱۹۵۲	۸۴۸۶	۳۲۰	۷۲۵۵۴	۲۷۰۹۷	۴۶۸۴	۲۵۸	۳۲۹۴۶	۴۳/۸۵	۴۶/۴۷	۵۵/۲۰	۸۰/۶۳	۴۵/۴۱
کشاورزی	۷۰۹۸	۲۰۳	۹۳۶	۱۱۲	۸۳۳۹	۳۷۷۰	۵۷۵	۹۴	۴۵۵۱	۵۳/۱۱	۵۵/۱۷	۶۲/۱۰	۸۳/۹۳	۵۴/۵۷
هنر	۲۰۴۶۱	۷۱۸	۲۵۷۷	۹۸	۲۳۶۵۴	۷۱۸۶	۱۲۱۶	۶۷	۸۷۶۶	۳۵/۴۷	۴۱/۳۶	۴۷/۱۹	۶۸/۳۷	۳۷/۰۶
دامپزشکی	۱۱۵۴	۳۴	۱۷۸	۱۰	۱۳۷۶	۲۴۹	۴۶	۴	۳۰۵	۲۱/۵۸	۱۷/۶۵	۲۵/۸۴	۴۰/۰۰	۲۲/۱۷
جمع	۳۲۹۷۹۴	۱۳۶۱	۴۲۳۷۳	۱۵۶۶	۳۸۸۳۹۴	۱۰۳۳۱۹	۱۸۸۵۶	۱۱۷۳	۱۲۷۹۳۳	۳۱/۳۳	۳۳/۵۶	۴۳/۴۷	۷۴/۹۰	۳۲/۹۴



نمودار ۱۳ - درصد قبولی در آزمون کارشناسی ارشد سال ۱۴۰۲ به تفکیک گروه امتحانی و سهمیه

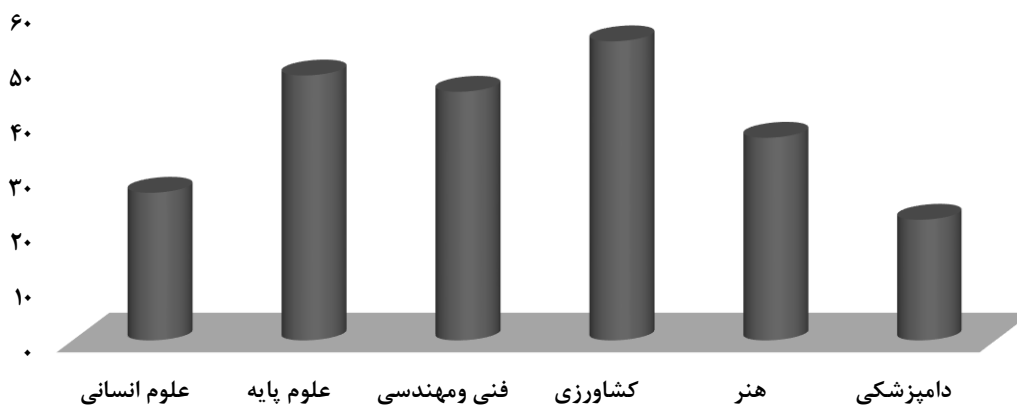
### تعداد شرکت کنندگان، ظرفیت پذیرش و تعداد پذیرفته شدگان آزمون کارشناسی ارشد سال ۱۴۰۲

در جدول شماره (۱۳) تعداد شرکت کنندگان، ظرفیت پذیرش و تعداد پذیرفته شدگان در آزمون با یکدیگر مقایسه شده‌اند:

- شانس قبولی عبارت است از نسبت کل ظرفیت به تعداد شرکت کنندگان که به درصد بیان می‌شود.
- درصد قبولی عبارت است از نسبت تعداد پذیرفته شده به تعداد شرکت کنندگان که به درصد بیان می‌شود.
- بیشترین شانس قبولی و بیشترین درصد قبولی مربوط به گروه کشاورزی است.
- کمترین شانس قبولی مربوط به گروه علوم انسانی و کمترین درصد قبولی مربوط به گروه دامپزشکی است.
- بالاترین درصد قبولی مربوط به گروه کشاورزی با ۵۴/۵۷ درصد بوده و کمترین درصد قبولی مربوط به گروه دامپزشکی با ۲۲/۱۷ درصد بوده است.

جدول ۱۳ - تعداد شرکت‌کنندگان، ظرفیت پذیرش و تعداد پذیرفته‌شدگان آزمون کارشناسی ارشد سال ۱۴۰۲ به تفکیک گروه امتحانی

گروه امتحانی	تعداد شرکت‌کننده	ظرفیت	شانس قبولی	تعداد پذیرفته شده	درصد قبولی
علوم انسانی	۲۵۹۴۵۷	۶۵۵۶۸	۲۵/۲۷	۷۰۲۳۳	۲۷/۰۷
علوم پایه	۲۳۰۱۴	۱۵۰۶۲	۶۵/۴۵	۱۱۱۳۲	۴۸/۳۷
فنی و مهندسی	۷۲۵۵۴	۳۵۴۵۳	۴۸/۸۶	۳۲۹۴۶	۴۵/۴۱
کشاورزی	۸۳۳۹	۶۴۳۲	۷۷/۱۳	۴۵۵۱	۵۴/۵۷
هنر	۲۳۶۵۴	۷۵۶۴	۳۱/۹۸	۸۷۶۶	۳۷/۰۶
دامپزشکی	۱۳۷۶	۳۴۹	۲۵/۳۶	۳۰۵	۲۲/۱۷
جمع	۳۸۸۳۹۴	۱۳۰۴۲۸	۳۳/۵۸	۱۲۷۹۳۳	۳۲/۹۴



نمودار ۱۴ - درصد قبولی در آزمون کارشناسی ارشد سال ۱۴۰۲

## تعداد شرکت‌کنندگان و پذیرفته‌شدگان نهایی آزمون کارشناسی ارشد سال ۱۴۰۲ به تفکیک کدرشته امتحانی و سهمیه ثبت‌نامی

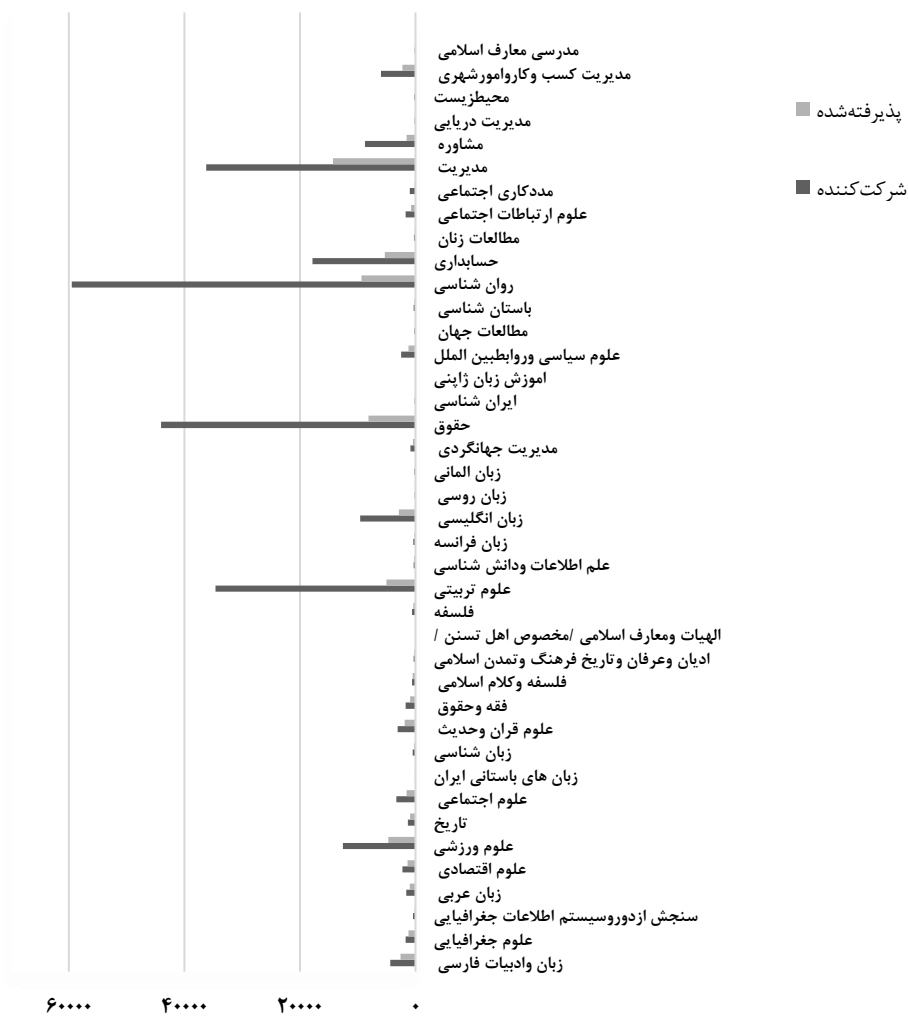
در جداول شماره (۱-۱۴ الی ۶-۱۴) تعداد و درصد شرکت‌کنندگان و پذیرفته‌شدگان نهایی رشته‌های مختلف هر گروه امتحانی به تفکیک سهمیه ثبت نامی و درصد قبولی ارائه شده است. با توجه به اینکه اطلاعات ارائه شده می‌تواند از دیدگاه‌های مختلف موردبررسی قرار گیرد، بارزترین اطلاعات به شرح زیر است:

### تعداد شرکت‌کنندگان و پذیرفته‌شدگان گروه علوم انسانی (جدول شماره ۱-۱۴)

- بیشترین شرکت‌کنندگان مربوط به رشته روانشناسی با ۲۲/۹۳ درصد است.
- کمترین شرکت‌کنندگان مربوط به رشته آموزش زبان ژاپنی با ۰/۰۰۵ درصد است.
- بیشترین تعداد پذیرفته‌شدگان مربوط به مجموعه مدیریت با ۲۰/۳۲ درصد است.
- کمترین تعداد پذیرفته‌شدگان مربوط به رشته آموزش زبان ژاپنی با ۰/۰۱۳ درصد است.

جدول ۱-۱۴، تعداد شرکت کنندگان و پذیرفته شدگان گروه علوم انسانی به تفکیک کدرشته امتحانی و سهمیه ثبت نامی

کد رشته امتحانی	نام رشته امتحانی	شرکت کننده				پذیرفته شده			
		ازاد	رتبه اول	رتبه اول	جمع	ازاد	رتبه اول	رتبه اول	جمع
۱۱۰۱	زبان و ادبیات فارسی	۲۸۱۷	۱۰۹	۳۸۳	۳۸	۴۲۴۷	۲۱۹۸	۲۷۷	۲۵۷۴
۱۱۰۲	علوم جغرافیایی	۱۴۵۲	۴۸	۱۸۷	۱۷	۱۷۰۴	۱۰۳۹	۱۴۱	۱۲۲۸
۱۱۰۳	سنجشی از دور و سیستم اطلاعات جغرافیایی	۳۵۰	۱۳	۶۶	۷	۴۳۶	۱۱۸	۲۸	۱۵۴
۱۱۰۴	زبان عربی	۱۴۰۶	۲۵	۱۴۶	۶	۱۵۸۳	۸۴۵	۱۱۳	۹۸۵
۱۱۰۵	علوم اقتصادی	۱۸۶۰	۷۸	۳۲۷	۱۱	۲۲۷۶	۱۰۵۶	۲۳۳	۱۳۴۹
۱۱۰۶	علوم ورزشی	۱۰۶۳۷	۵۰۵	۱۳۹۰	۵۳	۱۲۵۸۵	۳۷۵۰	۷۰۴	۴۶۸۵
۱۱۰۷	تاریخ	۱۱۴۳	۳۷	۱۱۲	۱۴	۱۳۰۶	۷۷۴	۲۸	۹۱۰
۱۱۰۸	علوم اجتماعی	۲۸۷۲	۹۱	۳۲۷	۲۱	۳۳۱۱	۱۲۸۰	۲۰۲	۱۵۴۳
۱۱۰۹	زبان های باستانی ایران	۸۵	۱	۲	۱	۸۹	۴۸	۱	۵۰
۱۱۱۰	زبان شناسی	۴۱۲	۶	۴۹	۴	۴۷۱	۲۴۰	۲	۲۷۰
۱۱۱۱	علوم قرآن و حدیث	۲۷۳۱	۷۷	۲۵۴	۱۱	۳۰۷۳	۱۶۰۱	۲۰۷	۱۸۷۲
۱۱۱۲	فقه و حقوق	۱۴۳۹	۵۹	۱۷۴	۶	۱۶۷۸	۷۶۳	۱۱۰	۹۰۲
۱۱۱۳	فلسفه و کلام اسلامی	۵۳۳	۱۷	۴۷	۹	۶۰۶	۴۱۴	۱۵	۴۷۷
۱۱۱۴	ادیان و عرفان و تاریخ فرهنگ و تمدن اسلامی	۲۸۳	۱۴	۲۲	۵	۳۲۴	۱۹۶	۱۰	۲۲۶
۱۱۱۵	الهیات و معارف اسلامی / مخصوص اهل تسنن /	۵۱	۲	۱	۰	۵۴	۲۶	۲	۲۸
۱۱۱۶	فلسفه	۵۰۱	۱۸	۴۳	۱۲	۵۷۴	۲۹۱	۳۵	۳۴۵
۱۱۱۷	علوم تربیتی	۲۹۶۸۲	۱۲۴۲	۳۶۳۹	۶۰	۳۴۶۳۳	۳۶۵۲	۱۰۷۷	۵۰۳۸
۱۱۱۹	علم اطلاعات و دانش شناسی	۲۵۷	۸	۳۳	۸	۳۰۶	۲۱۹	۵	۲۵۶
۱۱۲۰	زبان فرانسه	۲۹۳	۷	۴۶	۵	۳۵۱	۱۸۰	۳۳	۲۲۰
۱۱۲۱	زبان انگلیسی	۸۳۰۷	۱۷۴	۱۰۱۳	۶۶	۹۵۶۰	۲۳۲۸	۳۹۹	۲۸۵۶
۱۱۲۲	زبان روسی	۱۱۳	۴	۲۴	۶	۱۴۷	۵۷	۱۰	۷۴
۱۱۲۴	زبان آلمانی	۱۷۶	۱	۱۶	۲	۱۹۵	۲۴	۱	۳۴
۱۱۲۵	مدیریت جهانگردی	۷۷۴	۲۰	۸۴	۱۰	۸۸۸	۳۸۰	۴۲	۴۴۱
۱۱۲۶	حقوق	۳۶۶۹۹	۲۰۱۷	۵۲۴۲	۹۹	۴۴۰۵۷	۶۲۷۹	۴۲۵	۸۱۵۴
۱۱۲۷	ایران شناسی	۱۱۹	۳	۱۷	۱	۱۴۰	۸۰	۲	۹۵
۱۱۲۸	آموزش زبان ژاپنی	۱۲	۰	۰	۰	۱۴	۷	۰	۹
۱۱۳۰	علوم سیاسی و روابط بین الملل	۲۰۱۲	۱۲۴	۳۴۸	۱۳	۲۴۹۷	۹۳۶	۲۱۳	۱۲۰۸
۱۱۳۱	مطالعات جهان	۱۷۶	۷	۲۶	۰	۲۰۹	۶۷	۱۳	۸۴
۱۱۳۲	باستان شناسی	۲۸۵	۱۳	۳۱	۲	۳۳۱	۱۹۰	۲۲	۲۲۲
۱۱۳۳	روان شناسی	۵۰۷۴۰	۲۲۰۴	۶۳۸۴	۱۷۱	۵۹۴۹۹	۶۷۷۹	۱۹۵۳	۹۲۳۵
۱۱۳۴	حسابداری	۱۵۱۷۹	۷۱۱	۱۸۷۶	۸۱	۱۷۸۴۷	۴۳۸۶	۱۷۹	۵۳۰۸
۱۱۳۷	مطالعات زنان	۲۳۷	۱۴	۳۴	۲	۲۸۷	۱۳۶	۶	۱۶۴
۱۱۳۸	علوم ارتباطات اجتماعی	۱۳۷۰	۸۲	۲۳۷	۷	۱۶۹۶	۵۶۱	۱۱۶	۷۳۱
۱۱۳۹	مددکاری اجتماعی	۸۰۴	۴۷	۱۰۱	۳	۹۵۵	۱۰۴	۹	۱۳۰
۱۱۴۲	مدیریت	۳۰۲۷۶	۱۹۵۷	۳۹۴۷	۶۶	۳۶۲۴۶	۱۱۶۵۱	۷۲۳	۱۴۲۶۹
۱۱۴۳	مشاوره	۷۴۴۸	۳۲۶	۹۵۲	۳۸	۸۷۶۴	۱۱۵۲	۲۶۷	۱۵۴۱
۱۱۴۴	مدیریت دریایی	۱۲۳	۶	۱۶	۰	۱۴۵	۷۳	۲	۸۳
۱۱۴۶	محیط زیست	۱۵۳	۶	۲۱	۰	۱۸۰	۹۰	۱۲	۱۰۵
۱۱۴۸	مدیریت کسب و کار و امور شهری	۴۹۶۶	۲۵۱	۷۳۹	۵	۵۹۶۱	۱۸۱۲	۹۴	۲۲۴۸
۱۱۵۲	مدرسی معارف اسلامی	۱۲۵	۵	۱۲	۰	۱۴۲	۲۶	۱	۳۰
	جمع	۲۱۹۸۹۸	۱۰۳۳۱	۲۸۳۶۸	۸۶۰	۲۵۹۴۵۷	۵۵۷۹۷	۳۰۹۰	۷۰۲۳۳



نمودار ۱۵ - تعداد شرکت کنندگان و پذیرفته شدگان گروه علوم انسانی به تفکیک رشته امتحانی


**تعداد شرکت‌کنندگان و پذیرفته‌شدگان گروه علوم پایه: (جدول شماره ۲-۱۴)**

- در گروه علوم پایه بیشترین شرکت‌کنندگان مربوط به مجموعه زیست‌شناسی سلولی و مولکولی با ۳۷/۶۸ درصد است.
- در این گروه کمترین شرکت‌کنندگان مربوط به رشته اقیانوس‌شناسی فیزیکی با ۰/۰۵ درصد است.
- بیشترین تعداد پذیرفته‌شدگان مربوط به رشته شیمی با ۲۴/۹۹ درصد است.
- کمترین تعداد پذیرفته‌شدگان مربوط به رشته اقیانوس‌شناسی فیزیکی با ۰/۰۹ درصد است.

**جدول ۲-۱۴، تعداد شرکت‌کنندگان و پذیرفته‌شدگان گروه علوم پایه به تفکیک کدرشته امتحانی و سهمیه ثبت نامی**

کد رشته امتحانی	نام رشته امتحانی	پذیرفته شده			شرکت‌کننده					
		رتبه اول	جمع	آزاد	رتبه اول	ایثارگر ۵ درصد	رزمنده و ایثارگر ۲۵ درصد	ایثارگر ۵ درصد	رزمنده و ایثارگر ۲۵ درصد	جمع
۱۲۰۱	علوم زمین	۱۰	۵۲۸	۴۳۷	۱۱	۱۱	۱۱	۹۳	۱۴	۶۸۵
۱۲۰۲	ژئوفیزیک و هواشناسی	۱	۶۴	۵۵	۲	۲	۲	۱۳	۲	۱۱۳
۱۲۰۳	شیمی	۳۸	۲۷۸۲	۲۲۶۹	۳۹	۳۹	۳۹	۶۲۱	۶۹	۴۷۵۴
۱۲۰۴	فیزیک	۲۴	۱۳۷۶	۱۲۱۲	۱۵	۱۵	۱۵	۱۸۶	۲۱	۲۰۵۳
۱۲۰۵	فوتونیک	۲	۱۴۸	۱۲۷	۰	۰	۰	۴۱	۲	۳۰۱
۱۲۰۶	زیست‌شناسی سلولی و مولکولی	۱۷	۲۵۳۴	۱۹۱۹	۶۶	۶۶	۶۶	۱۲۳۴	۲۱۳	۸۶۷۲
۱۲۰۷	آمار	۱۰	۳۹۳	۳۴۳	۲	۲	۲	۵۱	۲	۵۲۱
۱۲۰۸	ریاضی	۱۸	۱۷۶۴	۱۵۶۷	۱۳	۱۳	۱۳	۲۳۲	۲۳	۲۶۱۹
۱۲۰۹	علوم کامپیوتر	۶	۵۰۵	۴۳۰	۲	۲	۲	۱۳۱	۱۷	۱۲۴۷
۱۲۱۳	زیست‌شناسی گیاهی	۴	۱۹۴	۱۶۳	۳	۳	۳	۳۶	۴	۲۵۴
۱۲۱۴	زیست‌شناسی جانوری	۲	۴۳۶	۳۵۹	۵	۵	۵	۱۱۴	۱۰	۷۳۸
۱۲۱۵	علوم محیط‌زیست	۰	۳۹	۳۵	۱	۱	۱	۶	۴	۷۹
۱۲۱۶	زیست‌شناسی دریا	۰	۴۳	۴۲	۰	۰	۰	۱	۱	۵۰
۱۲۱۷	اقیانوس‌شناسی فیزیکی	۰	۱۰	۹	۰	۰	۰	۱	۰	۱۲
۱۲۱۸	تاریخ و فلسفه علم	۱	۴۸	۴۳	۱	۱	۱	۵	۱	۱۱۲
۱۲۱۹	علوم شناختی	۲	۲۵۸	۲۱۰	۱۳	۱۳	۱۳	۷۳	۴۰	۸۰۴
	جمع	۱۳۵	۱۱۱۳۲	۹۳۲۰	۱۷۳	۱۷۳	۱۷۳	۲۸۳۸	۴۲۳	۲۳۰۱۴





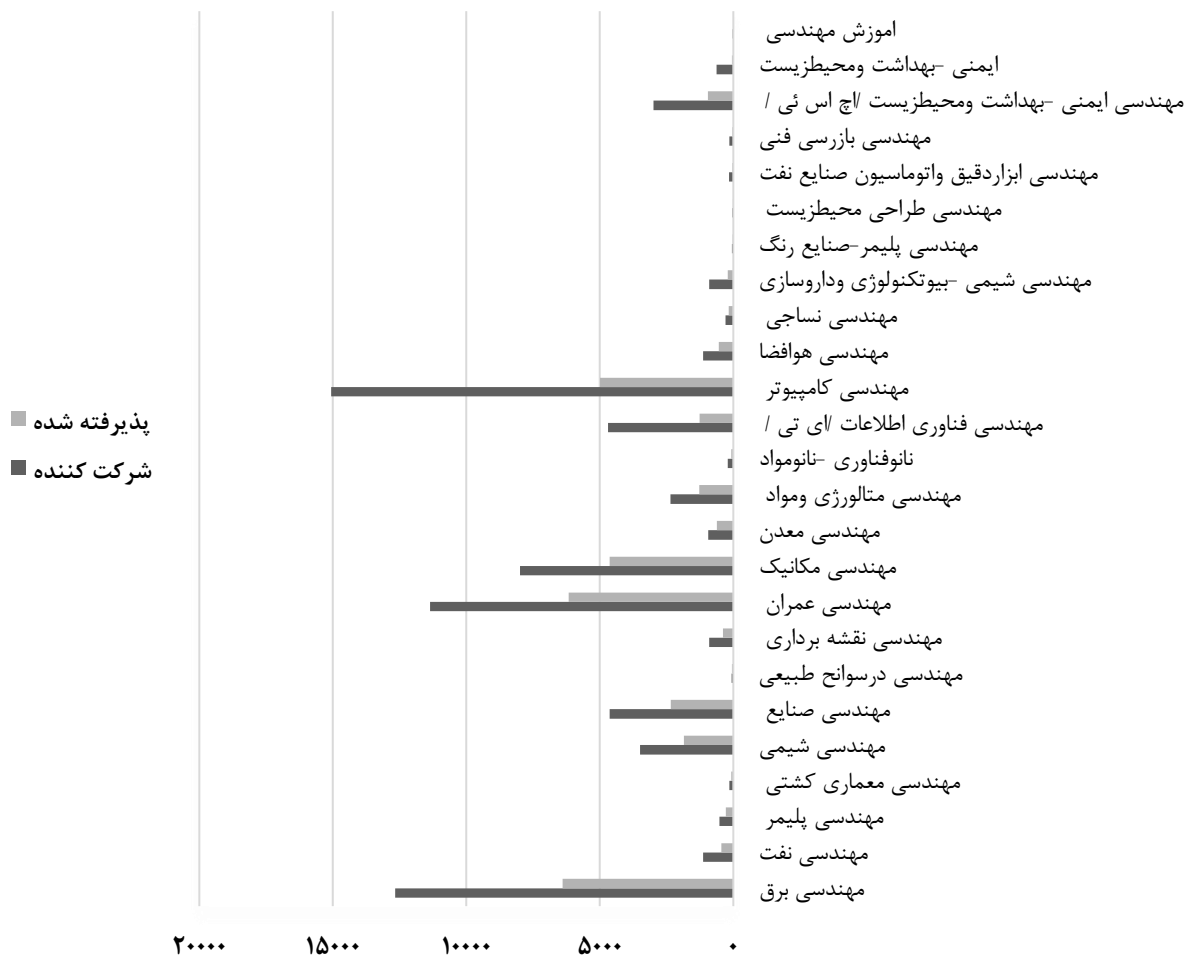
نمودار ۱۶ - تعداد شرکت کنندگان و پذیرفته شدگان گروه علوم پایه به تفکیک رشته امتحانی

**تعداد شرکت‌کنندگان و پذیرفته‌شدگان گروه فنی و مهندسی: (جدول شماره ۳-۱۴)**

- در گروه فنی و مهندسی بیشترین شرکت‌کنندگان مربوط به مجموعه مهندسی کامپیوتر با ۲۰/۷۶ درصد است.
- کمترین شرکت‌کنندگان در این گروه مربوط به آموزش مهندسی با ۰/۰۳۹ درصد است.
- بیشترین تعداد پذیرفته‌شدگان مربوط به مجموعه مهندسی برق با ۱۹/۴۳ درصد است.
- کمترین تعداد پذیرفته‌شدگان مربوط به آموزش مهندسی با ۰/۰۳ درصد است.

جدول ۳-۱۴، تعداد شرکت کنندگان و پذیرفته شدگان گروه فنی و مهندسی به تفکیک کدرشته امتحانی و سهمیه ثبت نامی

کد رشته امتحانی	نام رشته امتحانی	شرکت کننده					پذیرفته شده				
		آزاد	رزمنده و اینارگر ۲۵درصد	اینارگر ۵درصد	رتبه اول	جمع	آزاد	رزمنده و اینارگر ۲۵درصد	اینارگر ۵درصد	رتبه اول	جمع
۱۲۵۱	مهندسی برق	۱۰۷۷۳	۳۱۳	۱۵۱۹	۶۳	۱۲۶۶۸	۵۲۹۴	۱۴۸	۹۰۸	۵۱	۶۴۰۱
۱۲۵۲	مهندسی نفت	۹۱۴	۶۱	۱۵۸	۵	۱۱۳۸	۳۴۳	۲۴	۸۰	۴	۴۵۱
۱۲۵۵	مهندسی پلیمر	۴۵۲	۵	۵۷	۶	۵۲۰	۲۳۴	۲	۳۷	۶	۲۷۹
۱۲۵۶	مهندسی معماری کشتی	۱۲۱	۱	۲۲	۰	۱۴۴	۶۳	۱	۱۵	۰	۷۹
۱۲۵۷	مهندسی شیمی	۲۹۴۱	۱۰۴	۴۳۲	۱۵	۳۴۹۲	۱۵۳۰	۳۸	۲۶۸	۱۴	۱۸۵۰
۱۲۵۹	مهندسی صنایع	۳۹۳۲	۱۲۵	۵۴۱	۳۳	۴۶۳۱	۱۸۹۴	۷۴	۳۴۵	۲۹	۲۳۴۲
۱۲۶۲	مهندسی در سوانح طبیعی	۵۹	۲	۵	۰	۶۶	۴۵	۲	۳	۰	۵۰
۱۲۶۳	مهندسی نقشه برداری	۷۷۵	۲۹	۹۰	۵	۸۹۹	۳۱۶	۱۵	۵۰	۳	۲۸۴
۱۲۶۴	مهندسی عمران	۹۷۵۳	۲۹۹	۱۲۵۶	۵۳	۱۱۳۶۱	۵۱۲۶	۱۵۹	۸۳۵	۵۰	۶۱۷۰
۱۲۶۷	مهندسی مکانیک	۶۸۶۷	۳۱۵	۸۸۲	۳۱	۷۹۹۵	۳۸۵۸	۱۲۰	۶۲۵	۳۰	۴۶۳۳
۱۲۶۸	مهندسی معدن	۸۰۷	۲۵	۱۰۳	۰	۹۳۵	۵۲۷	۱۵	۷۶	۰	۶۱۸
۱۲۷۲	مهندسی متالورژی و مواد	۲۰۴۲	۴۵	۲۵۵	۱۳	۳۳۵۵	۱۰۷۲	۲۳	۱۷۳	۱۲	۱۲۸۰
۱۲۷۳	نانوفناوری-نانومواد	۱۸۲	۲	۲۴	۳	۲۱۱	۶۹	۱	۸	۱	۷۹
۱۲۷۶	مهندسی فناوری اطلاعات / ای تی /	۳۹۲۰	۱۲۱	۶۳۷	۱۷	۴۶۹۵	۱۰۳۶	۳۱	۱۸۸	۴	۱۲۵۹
۱۲۷۷	مهندسی کامپیوتر	۱۲۸۴۴	۴۱۲	۱۷۵۲	۵۵	۱۵۰۶۳	۳۹۸۹	۱۸۷	۷۷۶	۴۵	۴۹۹۷
۱۲۷۹	مهندسی هوافضا	۹۶۰	۳۱	۱۳۰	۷	۱۱۲۸	۴۵۱	۱۵	۷۸	۴	۵۴۸
۱۲۸۳	مهندسی نساجی	۲۵۸	۱	۳۰	۲	۲۹۱	۱۴۷	۰	۲۰	۲	۱۶۹
۱۲۸۵	مهندسی شیمی-بیوتکنولوژی و داروسازی	۷۸۱	۱۸	۱۰۵	۶	۹۱۰	۱۷۴	۴	۳۲	۰	۲۱۰
۱۲۸۶	مهندسی پلیمر- صنایع رنگ	۴۱	۰	۹	۰	۵۰	۲۳	۰	۸	۰	۳۱
۱۲۸۷	مهندسی طراحی محیط زیست	۳۰	۱	۶	۱	۳۸	۹	۰	۴	۰	۱۳
۱۲۹۰	مهندسی ابزار دقیق و اتوماسیون صنایع نفت	۱۳۳	۳	۲۶	۰	۱۶۲	۴۰	۱	۶	۰	۴۷
۱۲۹۲	مهندسی بازرسی فنی	۱۲۰	۴	۲۲	۱	۱۴۷	۲۹	۲	۸	۰	۳۹
۱۲۹۳	مهندسی ایمنی- بهداشت و محیط زیست / ایچ اس ئی /	۲۵۱۸	۱۰۹	۳۶۵	۳	۲۹۹۵	۷۸۰	۴۰	۱۳۲	۲	۹۵۴
۱۲۹۴	ایمنی- بهداشت و محیط زیست	۵۵۰	۲۵	۵۶	۱	۶۳۲	۳۹	۵	۸	۱	۵۳
۱۲۹۵	آموزش مهندسی	۲۳	۱	۴	۰	۲۸	۹	۰	۱	۰	۱۰
	جمع	۶۱۷۹۶	۱۹۵۲	۸۴۸۶	۳۲۰	۷۲۵۵۴	۲۷۰۹۷	۹۰۷	۴۶۸۴	۲۵۸	۳۲۹۴۶




نمودار ۱۷ - تعداد شرکت کنندگان و پذیرفته شدگان گروه فنی مهندسی به تفکیک رشته امتحانی

**تعداد شرکت‌کنندگان و پذیرفته‌شدگان گروه کشاورزی: (جدول شماره ۴-۱۴)**

- در گروه کشاورزی بیشترین تعداد شرکت‌کنندگان در رشته علوم و مهندسی صنایع غذایی با ۲۳/۳۷ درصد است.
- کمترین تعداد شرکت‌کنندگان در گروه کشاورزی، در رشته اکوهیدرولوژی است که ۰/۱۸ درصد از شرکت‌کنندگان این گروه در آن قرار دارند.
- بیشترین تعداد پذیرفته‌شدگان مربوط به رشته علوم و مهندسی باغبانی با ۱۴/۹۲ درصد است.
- کمترین تعداد پذیرفته‌شدگان مربوط به رشته مدیریت اکوهیدرولوژی با ۰/۱۸ درصد است.

جدول ۴-۱۴، تعداد شرکت کنندگان و پذیرفته شدگان گروه کشاورزی به تفکیک کدرشته امتحانی و سهمیه ثبت نامی

کد رشته امتحانی	نام رشته امتحانی	شرکت کننده				پذیرفته شده			
		آزاد	رزمنده و اینارگر ۲۵درصد	رتبه اول	جمع	آزاد	رزمنده و اینارگر ۲۵درصد	رتبه اول	جمع
۱۳۰۱	علوم ومهندسی مرتع وابخیزداری	۲۱۶	۵	۳۱	۲۶۰	۱۶۹	۸	۲۰۶	
۱۳۰۲	علوم ومهندسی اب	۴۰۸	۹	۴۹	۴۶۶	۳۰۷	۹	۳۶۳	
۱۳۰۳	زراعت واصلاح نباتات	۵۳۱	۶	۵۱	۵۹۲	۳۶۵	۳	۴۱۵	
۱۳۰۴	اقتصاد کشاورزی	۱۰۵	۳	۱۲	۱۲۰	۸۳	۰	۹۴	
۱۳۰۵	علوم ومهندسی باغبانی	۹۴۰	۳۴	۱۲۱	۱۱۱۰	۵۶۰	۱۴	۶۷۹	
۱۳۰۶	ترویج واموزش کشاورزی	۸۴	۵	۱۹	۱۱۰	۶۰	۲	۸۰	
۱۳۰۷	علوم ومهندسی جنگل	۱۴۵	۱۰	۱۹	۱۸۰	۱۰۲	۵	۱۲۰	
۱۳۰۸	مدیریت حاصلخیزی-زبست فناوری ومنابع خاک	۱۶۳	۲	۲۱	۱۹۳	۱۲۸	۷	۱۵۲	
۱۳۰۹	علوم دام وطیور	۵۸۰	۱۷	۷۰	۶۷۹	۳۸۵	۱۱	۴۶۱	
۱۳۱۱	علوم ومهندسی شیلات	۲۰۲	۷	۱۳	۲۲۴	۱۴۶	۲	۱۶۲	
۱۳۱۲	مهندسی صنایع چوب وفرآورده های سلولزی	۹۷	۵	۱۱	۱۱۶	۷۴	۳	۸۷	
۱۳۱۳	علوم ومهندسی صنایع غذایی	۱۶۳۷	۴۰	۲۵۸	۱۹۴۹	۴۲۴	۸	۵۴۰	
۱۳۱۴	حشره شناسی کشاورزی	۱۹۴	۲	۳۱	۲۳۱	۱۲۶	۴	۱۵۷	
۱۳۱۵	پیماری شناسی گیاهی	۴۵۶	۹	۶۷	۵۳۸	۱۶۹	۵	۲۲۳	
۱۳۱۷	علوم ومهندسی محیطزیست	۴۲۶	۲۳	۵۱	۵۰۵	۲۲۱	۴	۲۶۸	
۱۳۱۹	مهندسی مکانیک بیوسیستم	۱۷۹	۱	۲۰	۲۰۴	۱۳۴	۴	۱۵۷	
۱۳۲۱	مدیریت وکنترل بیابان	۲۰	۰	۱	۲۱	۱۷	۰	۱۸	
۱۳۲۲	مهندسی مکانیزاسیون کشاورزی	۹۵	۱	۷	۱۰۳	۴۷	۰	۵۲	
۱۳۲۳	اکوهیدرولوژی	۱۲	۱	۱	۱۵	۶	۱	۸	
۱۳۲۴	بیوتکنولوژی کشاورزی	۲۴۶	۵	۳۰	۲۸۳	۱۳۱	۱	۱۵۲	
۱۳۲۵	توسعه روستایی	۸۸	۳	۱۰	۱۰۳	۶۷	۱	۷۹	
۱۳۲۷	مدیریت کشاورزی	۱۳۹	۱۱	۱۲	۱۶۳	۱۵	۰	۲۱	
۱۳۲۸	مهندسی فضای سبز	۱۲۵	۴	۲۱	۱۶۳	۳۴	۲	۴۷	
	جمع	۷۰۹۸	۲۰۲	۹۲۶	۸۳۳۹	۳۷۷۰	۹۴	۴۵۵۱	



نمودار ۱۸ - تعداد شرکت کنندگان و پذیرفته شدگان گروه کشاورزی به تفکیک رشته امتحانی

**تعداد شرکت‌کنندگان و پذیرفته‌شدگان گروه هنر: (جدول شماره ۵-۱۴)**

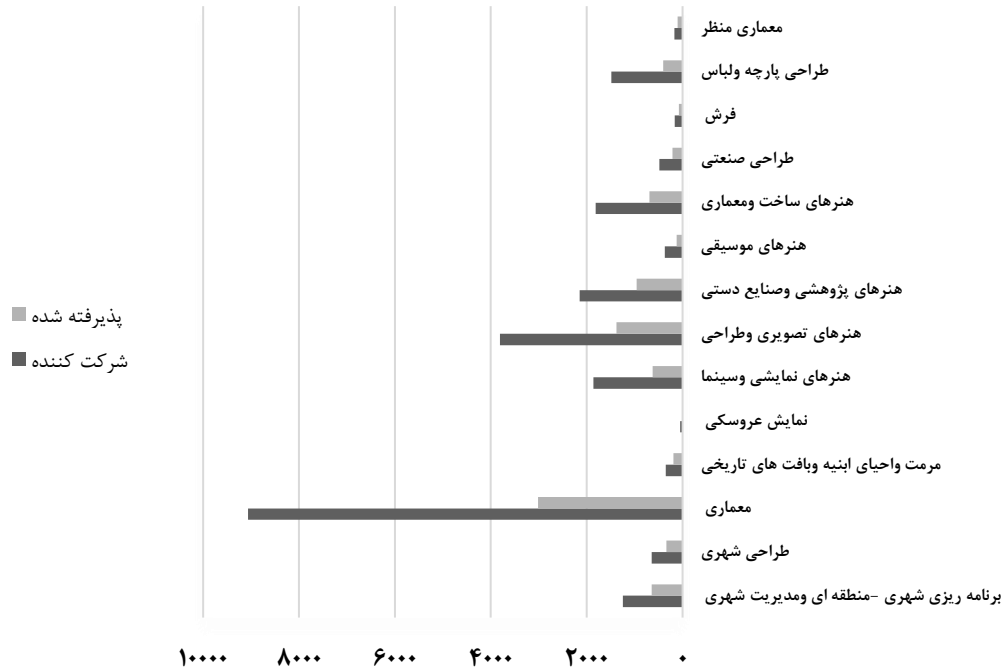
○ بیشترین تعداد شرکت‌کنندگان و پذیرفته‌شدگان مربوط به مجموعه معماری با ۳۸/۳۱ درصد از کل شرکت‌کنندگان و ۳۴/۴۱ درصد از کل پذیرفته‌شدگان گروه هنر است.

○ کمترین تعداد شرکت‌کنندگان و پذیرفته‌شدگان مربوط به رشته نمایش عروسکی با ۰/۲ درصد از کل شرکت‌کنندگان و ۰/۰۶ درصد از کل پذیرفته‌شدگان گروه هنر است.

**جدول ۵-۱۴، تعداد شرکت‌کنندگان و پذیرفته‌شدگان گروه هنر به تفکیک کدرشته امتحانی و سهمیه ثبت نامی**

کد رشته امتحانی	نام رشته امتحانی	پذیرفته شده					شرکت کننده				
		آزاد	رزمنده و ایثارگر ۲۵درصد	ایثارگر ۵درصد	رتبه اول	جمع	آزاد	رزمنده و ایثارگر ۲۵درصد	ایثارگر ۵درصد	رتبه اول	جمع
۱۳۵۰	برنامه ریزی شهری - منطقه ای و مدیریت شهری	۱۰۴۶	۲۸	۱۵۴	۷	۱۲۴۵	۵۳۶	۲۰	۸۵	۶	۶۴۷
۱۳۵۱	طراحی شهری	۵۴۰	۱۳	۸۹	۵	۶۴۷	۲۶۳	۸	۶۳	۴	۳۳۸
۱۳۵۲	معماری	۷۸۴۴	۲۵۳	۹۴۲	۲۳	۹۰۶۲	۲۵۲۲	۸۹	۳۸۹	۱۶	۳۰۱۶
۱۳۵۳	مرمت واحیای ابنیه و بافت های تاریخی	۳۰۰	۱۰	۴۲	۱	۳۵۳	۱۵۵	۴	۲۸	۱	۱۸۸
۱۳۵۶	نمایش عروسکی	۴۰	۱	۶	۰	۴۷	۴	۱	۰	۰	۵
۱۳۵۷	هنرهای نمایشی و سینما	۱۵۸۷	۷۰	۱۹۶	۴	۱۸۵۷	۵۰۵	۲۸	۹۲	۲	۶۲۷
۱۳۵۸	هنرهای تصویری و طراحی	۳۲۲۲	۱۲۴	۴۲۵	۲۶	۳۸۰۷	۱۱۰۷	۵۱	۲۰۲	۱۶	۱۳۷۶
۱۳۵۹	هنرهای پژوهشی و صنایع دستی	۱۸۴۸	۶۵	۲۲۳	۱۲	۲۱۴۸	۷۹۴	۳۶	۱۱۷	۹	۹۵۶
۱۳۶۰	هنرهای موسیقی	۳۳۶	۵	۲۹	۱	۳۷۱	۱۰۵	۲	۱۳	۱	۱۲۱
۱۳۶۱	هنرهای ساخت و معماری	۱۵۲۴	۵۷	۲۲۴	۷	۱۸۱۲	۵۵۵	۳۰	۱۰۶	۳	۶۹۴
۱۳۶۲	طراحی صنعتی	۴۲۲	۹	۵۳	۰	۴۸۴	۱۷۴	۶	۳۳	۰	۲۱۳
۱۳۶۳	فرش	۱۴۷	۲	۱۲	۰	۱۶۱	۶۷	۱	۹	۰	۷۷
۱۳۶۴	طراحی پارچه و لباس	۱۲۴۹	۶۴	۱۶۴	۱۰	۱۴۸۷	۳۱۴	۲۰	۶۳	۷	۴۰۴
۱۳۶۵	معماری منظر	۱۴۶	۷	۱۸	۲	۱۷۳	۸۵	۲	۱۵	۲	۱۰۴
	جمع	۲۰۲۶۱	۷۱۸	۲۵۷۷	۹۸	۲۳۶۵۴	۷۱۸۶	۲۹۷	۱۲۱۶	۶۷	۸۷۶۶





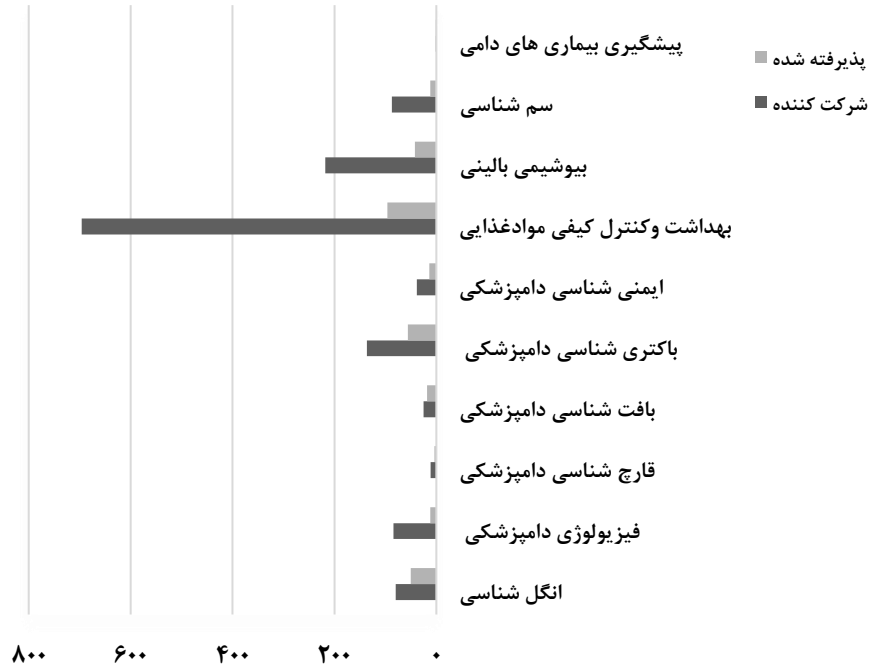
نمودار ۱۹ - تعداد شرکت کنندگان و پذیرفته شدگان گروه هنر به تفکیک رشته امتحانی

**تعداد شرکت کنندگان و پذیرفته شدگان گروه دامپزشکی: (جدول شماره ۶-۱۴)**

- در گروه دامپزشکی بیشترین تعداد شرکت کنندگان در رشته بهداشت و کنترل کیفی مواد غذایی با ۵۰/۵۸ درصد از کل شرکت کنندگان گروه است.
- کمترین شرکت کنندگان در رشته پیشگیری بیماری‌های دامی با ۰/۰۷ درصد از کل شرکت کنندگان گروه است.
- بیشترین تعداد پذیرفته شدگان در رشته بهداشت و کنترل کیفی مواد غذایی با ۳۱/۴۸ درصد است.
- کمترین تعداد پذیرفته شدگان در رشته پیشگیری بیماری‌های دامی با ۰/۳۳ درصد است.

**جدول ۶-۱۴، تعداد شرکت کنندگان و پذیرفته شدگان گروه دامپزشکی به تفکیک کدرشته امتحانی و سهمیه ثبت نامی**

کد رشته امتحانی	نام رشته امتحانی	شرکت کننده					پذیرفته شده				
		آزاد	رزمند و اینترگر ۲۵ درصد	رتبه اول	جمع	آزاد	رزمند و اینترگر ۲۵ درصد	رتبه اول	جمع		
۱۵۰۱	انگل شناسی	۶۷	۴	۹	۰	۸۰	۴۴	۲	۴	۰	۵۰
۱۵۰۲	فیزیولوژی دامپزشکی	۶۸	۱	۱۳	۲	۸۴	۸	۰	۴	۰	۱۲
۱۵۰۳	قارچ شناسی دامپزشکی	۶	۰	۵	۰	۱۱	۳	۰	۱	۰	۴
۱۵۰۴	بافت شناسی دامپزشکی	۲۰	۱	۴	۰	۲۵	۱۴	۱	۳	۰	۱۸
۱۵۰۵	باکتری شناسی دامپزشکی	۱۲۰	۱	۱۳	۲	۱۳۶	۵۱	۰	۳	۲	۵۶
۱۵۰۶	ایمنی شناسی دامپزشکی	۳۱	۱	۶	۰	۳۸	۱۲	۰	۲	۰	۱۴
۱۵۰۷	بهداشت و کنترل کیفی مواد غذایی	۵۸۸	۱۶	۸۷	۵	۶۹۶	۷۲	۲	۲۰	۲	۹۶
۱۵۰۹	بیوشیمی بالینی	۱۸۴	۸	۲۵	۱	۲۱۸	۳۵	۱	۶	۰	۴۲
۱۵۱۰	سم شناسی	۶۹	۲	۱۶	۰	۸۷	۹	۰	۳	۰	۱۲
۱۵۱۱	پیشگیری بیماری‌های دامی	۱	۰	۰	۰	۱	۱	۰	۰	۰	۱
	جمع	۱۱۵۴	۳۴	۱۷۸	۱۰	۱۳۷۶	۲۴۹	۶	۴۶	۴	۲۰۵



نمودار ۲۰ - تعداد شرکت کنندگان و پذیرفته شدگان گروه دامپزشکی به تفکیک رشته امتحانی

**درصد قبولی در آزمون کارشناسی ارشد سال ۱۴۰۲ به تفکیک کدرشته امتحانی و سهمیه ثبت نامی**

در جداول شماره (۱-۱۵ الی ۶-۱۵) درصد قبولی در رشته‌های مختلف هر گروه امتحانی به تفکیک سهمیه ثبت نامی ارائه شده است. با توجه به اینکه اطلاعات ارائه شده می‌تواند از دیدگاه‌های مختلف مورد بررسی قرار گیرد، بارزترین اطلاعات به شرح زیر است:

**درصد قبولی گروه علوم انسانی (جدول شماره ۱-۱۵)**

- بیشترین درصد قبولی در سهمیه آزاد مربوط به رشته علم اطلاعات و دانش شناسی با ۸۵/۲۱ درصد است.
- بیشترین درصد قبولی در سهمیه رزمنده و ایثارگر ۲۵ درصد مربوط به رشته‌های الهیات و معارف اسلامی (مخصوص اهل تسنن) و زبان آلمانی و آموزش زبان ژاپنی با ۱۰۰ درصد و بیشترین درصد قبولی در سهمیه ایثارگر ۵ درصد مربوط به رشته تاریخ با ۸۶/۶۱ درصد است.
- بیشترین درصد قبولی در سهمیه رتبه اول مربوط به رشته‌های علوم اقتصادی، زبان های باستانی ایران، زبان آلمانی، ایران شناسی و باستان شناسی با ۱۰۰ درصد است.

جدول ۱-۱۵ درصد قبولی گروه علوم انسانی به تفکیک کدرشته امتحانی و سهمیه ثبت نامی

کد رشته امتحانی	نام رشته امتحانی	درصد قبولی			
		آزاد	رزمنده و اینترگر ۲۵ درصد	اینترگر ۵ درصد	رتبه اول جمع
۱۱۰۱	زبان و ادبیات فارسی	۵۷/۵۸	۵۷/۸۰	۷۲/۳۲	۹۴/۷۴
۱۱۰۲	علوم جغرافیایی	۷۱/۵۶	۷۰/۸۳	۷۵/۴۰	۸۲/۳۵
۱۱۰۳	سنجش اذهور و سیستم اطلاعات جغرافیایی	۳۳/۷۱	۳۰/۷۷	۴۲/۴۲	۵۷/۱۴
۱۱۰۴	زبان عربی	۶۰/۱۰	۹۲/۰۰	۷۷/۴۰	۶۶/۶۷
۱۱۰۵	علوم اقتصادی	۵۶/۷۷	۶۲/۸۲	۷۱/۲۵	۱۰۰/۰۰
۱۱۰۶	علوم ورزشی	۳۵/۲۵	۳۸/۰۲	۵۰/۶۵	۷۳/۵۸
۱۱۰۷	تاریخ	۶۷/۷۲	۷۵/۶۸	۸۶/۶۱	۷۸/۵۷
۱۱۰۸	علوم اجتماعی	۴۴/۵۷	۴۸/۳۵	۶۱/۷۷	۸۰/۹۵
۱۱۰۹	زبان های باستانی ایران	۵۶/۴۷	-/۰۰	۵۰/۰۰	۱۰۰/۰۰
۱۱۱۰	زبان شناسی	۵۸/۲۵	۳۳/۳۳	۵۳/۰۶	۵۰/۰۰
۱۱۱۱	علوم قرآن و حدیث	۵۰/۶۲	۷۰/۱۳	۸۱/۵۰	۹۰/۹۱
۱۱۱۲	فقه و حقوق	۵۲/۹۵	۴۴/۰۷	۶۳/۳۲	۶۶/۶۷
۱۱۱۳	فلسفه و کلام اسلامی	۷۷/۶۷	۸۸/۲۴	۸۵/۱۱	۸۸/۸۹
۱۱۱۴	ادیان و عرفان و تاریخ فرهنگ و تمدن اسلامی	۶۹/۲۶	۷۱/۴۳	۷۷/۲۷	۶۰/۰۰
۱۱۱۵	الهیات و معارف اسلامی / مخصوص اهل تسنن /	۵۰/۹۸	۱۰۰/۰۰	۱۰۰/۰۰	-
۱۱۱۶	فلسفه	۵۸/۰۸	۵۵/۵۶	۸۱/۴۰	۷۵/۰۰
۱۱۱۷	علوم تربیتی	۱۲/۳۰	۲۲/۷۱	۲۹/۶۰	۴۵/۰۰
۱۱۱۹	علم اطلاعات و دانش شناسی	۸۵/۲۱	۶۲/۵۰	۷۵/۷۶	۸۷/۵۰
۱۱۲۰	زبان فرانسه	۶۱/۴۳	۴۲/۸۶	۷۱/۷۴	۸۰/۰۰
۱۱۲۱	زبان انگلیسی	۲۸/۰۲	۴۳/۶۸	۳۹/۳۹	۸۰/۳۰
۱۱۲۲	زبان روسی	۵۰/۴۴	۵۰/۰۰	۴۱/۶۷	۸۳/۳۳
۱۱۲۴	زبان آلمانی	۱۳/۶۴	۱۰۰/۰۰	۴۳/۷۵	۱۰۰/۰۰
۱۱۲۵	مدیریت جهانگردی	۴۹/۱۰	۶۰/۰۰	۵۰/۰۰	۷۰/۰۰
۱۱۲۶	حقوق	۱۷/۱۱	۲۱/۰۷	۲۶/۴۲	۶۵/۶۶
۱۱۲۷	ایران شناسی	۶۷/۲۳	۶۶/۶۷	۷۰/۵۹	۱۰۰/۰۰
۱۱۲۸	آموزش زبان زائنی	۵۸/۳۳	۱۰۰/۰۰	-	-
۱۱۳۰	علوم سیاسی و روابط بین الملل	۴۶/۰۲	۴۶/۷۷	۶۱/۲۱	۸۴/۶۲
۱۱۳۱	مطالعات جهان	۳۸/۰۷	۵۷/۱۴	۵۰/۰۰	-
۱۱۳۲	باستان شناسی	۶۶/۶۷	۶۱/۵۴	۷۰/۹۷	۱۰۰/۰۰
۱۱۳۳	روان شناسی	۱۳/۳۶	۲۲/۳۷	۳۰/۵۹	۶۴/۳۳
۱۱۳۴	حسابداری	۲۸/۹۰	۲۵/۱۸	۳۶/۳۵	۷۵/۳۱
۱۱۳۷	مطالعات زنان	۵۷/۳۸	۴۲/۸۶	۶۱/۷۶	۵۰/۰۰
۱۱۳۸	علوم ارتباطات اجتماعی	۴۰/۹۵	۵۸/۵۴	۴۸/۹۵	۸۵/۷۱
۱۱۳۹	مددکاری اجتماعی	۱۲/۹۴	۱۹/۱۵	۱۵/۸۴	۳۳/۳۳
۱۱۴۲	مدیریت	۳۸/۴۸	۳۶/۹۴	۴۶/۷۲	۷۷/۲۷
۱۱۴۳	مشاوره	۱۵/۴۷	۲۹/۴۵	۲۸/۰۵	۶۸/۴۲
۱۱۴۴	مدیریت دریایی	۵۹/۳۵	۳۳/۳۳	۵۰/۰۰	-
۱۱۴۶	محیط زیست	۵۸/۸۲	۵۰/۰۰	۵۷/۱۴	-
۱۱۴۸	مدیریت کسب و کار و امور شهری	۳۶/۴۹	۳۷/۴۵	۴۶/۰۱	۴۰/۰۰
۱۱۵۲	مدرسی معارف اسلامی	۲۰/۸۰	۲۰/۰۰	۲۵/۰۰	-
	جمع	۲۵/۳۷	۲۹/۹۱	۳۷/۸۳	۷۱/۵۱

**درصد قبولی گروه علوم پایه: (جدول شماره ۲-۱۵)**

○ بیشترین درصد قبولی سهمیه آزاد در رشته زیست شناسی دریا با ۸۷/۵۰ درصد، سهمیه رزمنده و ایثارگر ۲۵ درصد مربوط به رشته ژئوفیزیک و هواشناسی، تاریخ و فلسفه علم و آمار با ۱۰۰ درصد و سهمیه ایثارگر ۵ درصد مربوط به رشته‌های زیست شناسی دریا و اقیانوس شناسی فیزیکی با ۱۰۰ درصد است.

○ بیشترین درصد قبولی در سهمیه رتبه اول مربوط به رشته‌های آمار، زیست شناسی گیاهی و فوتونیک با ۱۰۰ درصد است.

**جدول ۲-۱۵ درصد قبولی گروه علوم پایه به تفکیک کدرشته امتحانی و سهمیه ثبت نامی**

کد رشته امتحانی	نام رشته امتحانی	درصد قبولی			
		آزاد	رزمنده و ایثارگر ۲۵ درصد	ایثارگر ۵ درصد	رتبه اول جمع
۱۲۰۱	علوم زمین	۷۷/۰۷	۷۸/۵۷	۸۶/۰۲	۹۰/۹۱
۱۲۰۲	ژئوفیزیک و هواشناسی	۵۷/۸۹	۱۰۰/۰۰	۴۶/۱۵	۳۳/۳۳
۱۲۰۳	شیمی	۵۶/۳۹	۵۶/۵۲	۷۰/۲۱	۹۵/۰۰
۱۲۰۴	فیزیک	۶۶/۶۳	۷۱/۴۳	۶۷/۲۰	۸۸/۸۹
۱۲۰۵	فوتونیک	۴۹/۶۱	۰/۰۰	۴۶/۳۴	۱۰۰/۰۰
۱۲۰۶	زیست شناسی سلولی و مولکولی	۲۶/۶۵	۳۰/۹۹	۴۳/۱۱	۶۸/۰۰
۱۲۰۷	آمار	۷۴/۸۹	۱۰۰/۰۰	۷۴/۵۱	۱۰۰/۰۰
۱۲۰۸	ریاضی	۶۶/۹۱	۵۶/۵۲	۷۱/۵۵	۸۱/۸۲
۱۲۰۹	علوم کامپیوتر	۳۹/۵۲	۱۱/۷۶	۵۱/۱۵	۵۴/۵۵
۱۲۱۳	زیست شناسی گیاهی	۷۷/۶۲	۷۵/۰۰	۶۶/۶۷	۱۰۰/۰۰
۱۲۱۴	زیست شناسی جانوری	۵۸/۸۵	۵۰/۰۰	۶۱/۴۰	۵۰/۰۰
۱۲۱۵	علوم محیط زیست	۵۰/۷۲	۲۵/۰۰	۵۰/۰۰	-
۱۲۱۶	زیست شناسی دریا	۸۷/۵۰	۰/۰۰	۱۰۰/۰۰	-
۱۲۱۷	اقیانوس شناسی فیزیکی	۸۱/۸۲	-	۱۰۰/۰۰	-
۱۲۱۸	تاریخ و فلسفه علم	۴۱/۳۵	۱۰۰/۰۰	۶۰/۰۰	۵۰/۰۰
۱۲۱۹	علوم شناختی	۳۰/۶۱	۳۲/۵۰	۴۵/۲۱	۴۰/۰۰
	جمع	۴۷/۰۷	۴۰/۹۰	۵۶/۵۲	۸۱/۳۳

**درصد قبولی گروه فنی و مهندسی: (جدول شماره ۳-۱۵)**

- بیشترین درصد قبولی در سهمیه آزاد مربوط به مهندسی در سوانح طبیعی با ۷۶/۲۷ درصد است.
- بیشترین درصد قبولی در سهمیه رزمنده و ایثارگر ۲۵ درصد مربوط به رشته مهندسی در سوانح طبیعی و مهندسی معماری کشتی با ۱۰۰ درصد و در سهمیه ایثارگر ۵ درصد مربوط به مهندسی پلیمر-صنایع رنگ با ۸۸/۸۹ درصد است.
- بیشترین درصد قبولی در سهمیه رتبه اول مربوط به مهندسی پلیمر، مهندسی نساجی و ایمنی-بهداشت و محیط‌زیست با ۱۰۰ درصد است.

## جدول ۳-۱۵، درصد قبولی گروه فنی و مهندسی به تفکیک کدرشته امتحانی و سهمیه ثبت نامی

کد رشته امتحانی	نام رشته امتحانی	درصد قبولی			
		آزاد	رزمنده و اینترگر ۲۵درصد	اینترگر ۵درصد	رتبه اول جمع
۱۲۵۱	مهندسی برق	۴۹/۱۴	۴۷/۲۸	۵۹/۷۸	۸۰/۹۵
۱۲۵۲	مهندسی نفت	۳۷/۵۳	۳۹/۳۴	۵۰/۶۳	۸۰/۰۰
۱۲۵۵	مهندسی پلیمر	۵۱/۷۷	۴۰/۰۰	۶۴/۹۱	۱۰۰/۰۰
۱۲۵۶	مهندسی معماری کشتی	۵۲/۰۷	۱۰۰/۰۰	۶۸/۱۸	-
۱۲۵۷	مهندسی شیمی	۵۲/۰۲	۳۶/۵۴	۶۲/۰۴	۹۳/۳۳
۱۲۵۹	مهندسی صنایع	۴۸/۱۷	۵۹/۲۰	۶۳/۷۷	۸۷/۸۸
۱۲۶۲	مهندسی درسوانح طبیعی	۷۶/۲۷	۱۰۰/۰۰	۶۰/۰۰	-
۱۲۶۳	مهندسی نقشه برداری	۴۰/۷۷	۵۱/۷۲	۵۵/۵۶	۶۰/۰۰
۱۲۶۴	مهندسی عمران	۵۲/۵۶	۵۳/۱۸	۶۶/۴۸	۹۴/۳۴
۱۲۶۷	مهندسی مکانیک	۵۶/۱۸	۵۵/۸۱	۷۰/۸۶	۹۶/۷۷
۱۲۶۸	مهندسی معدن	۶۵/۳۰	۶۰/۰۰	۷۳/۷۹	-
۱۲۷۲	مهندسی متالورژی و مواد	۵۲/۵۰	۵۱/۱۱	۶۷/۸۴	۹۲/۳۱
۱۲۷۳	نانوفناوری - نانومواد	۳۷/۹۱	۵۰/۰۰	۳۳/۳۳	۳۳/۳۳
۱۲۷۶	مهندسی فناوری اطلاعات / ای تی /	۲۶/۴۳	۲۵/۶۲	۲۹/۵۱	۲۳/۵۳
۱۲۷۷	مهندسی کامپیوتر	۳۱/۰۶	۴۵/۳۹	۴۴/۲۹	۸۱/۸۲
۱۲۷۹	مهندسی هوافضا	۴۶/۹۸	۴۸/۳۹	۶۰/۰۰	۵۷/۱۴
۱۲۸۳	مهندسی نساجی	۵۶/۹۸	۰/۰۰	۶۶/۶۷	۱۰۰/۰۰
۱۲۸۵	مهندسی شیمی - بیوتکنولوژی و داروسازی	۲۲/۲۸	۲۲/۲۲	۳۰/۴۸	۰/۰۰
۱۲۸۶	مهندسی پلیمر - صنایع رنگ	۵۶/۱۰	-	۸۸/۸۹	-
۱۲۸۷	مهندسی طراحی محیط زیست	۳۰/۰۰	۰/۰۰	۶۶/۶۷	۰/۰۰
۱۲۹۰	مهندسی ابزار دقیق و اتوماسیون صنایع نفت	۳۰/۰۸	۳۳/۳۳	۲۳/۰۸	-
۱۲۹۲	مهندسی بازرسی فنی	۲۴/۱۷	۵۰/۰۰	۳۶/۳۶	۰/۰۰
۱۲۹۳	مهندسی ایمنی - بهداشت و محیط زیست / اچ اس ای /	۳۰/۹۸	۳۶/۷۰	۳۶/۱۶	۶۶/۶۷
۱۲۹۴	ایمنی - بهداشت و محیط زیست	۷/۰۹	۲۰/۰۰	۱۴/۲۹	۱۰۰/۰۰
۱۲۹۵	آموزش مهندسی	۳۹/۱۳	۰/۰۰	۲۵/۰۰	-
	جمع	۴۳/۸۵	۴۶/۴۷	۵۵/۲۰	۸۰/۶۳



**درصد قبولی گروه کشاورزی: (جدول شماره ۴-۱۵)**

- بیشترین درصد قبولی در سهمیه آزاد مربوط به مدیریت و کنترل بیابان با ۸۵ درصد است.
- بیشترین درصد قبولی در سهمیه رزمنده و ایثارگر ۲۵ درصد مربوط به علوم و مهندسی مرتع و آبخیزداری، علوم و مهندسی آب، مدیریت حاصلخیزی-زیست فناوری و منابع خاک، توسعه روستایی و حشره شناسی کشاورزی با ۱۰۰ درصد و در سهمیه ایثارگر ۵ درصد مربوط به مدیریت و کنترل بیابان و اکوهیدرولوژی با ۱۰۰ درصد است.
- بیشترین درصد قبولی در سهمیه رتبه اول مربوط به مدیریت حاصلخیزی-زیست فناوری و منابع خاک، علوم و مهندسی شیلات، علوم و مهندسی مرتع و آبخیزداری، مهندسی صنایع چوب و فرآورده های سلولزی، حشره شناسی کشاورزی، مهندسی مکانیک بیوسیستم، اکوهیدرولوژی و ترویج و آموزش کشاورزی با ۱۰۰ درصد است.

جدول ۴-۱۵ درصد قبولی گروه کشاورزی به تفکیک کدرشته امتحانی و سهمیه ثبت نامی

کد رشته امتحانی	نام رشته امتحانی	درصد قبولی			
		آزاد	ایثارگر ۲۵ درصد	رتبه اول	جمع
۱۳۰۱	علوم ومهندسی مرتع وابخیزداری	۷۸/۲۴	۱۰۰/۰۰	۷۷/۴۲	۷۹/۲۳
۱۳۰۲	علوم ومهندسی اب	۷۵/۲۵	۱۰۰/۰۰	۷۷/۵۵	۷۶/۲۶
۱۳۰۳	زراعت واصلاح نباتات	۶۸/۷۴	۸۳/۳۳	۸۲/۳۵	۶۹/۹۸
۱۳۰۴	اقتصادکشاورزی	۷۹/۰۵	۶۶/۶۷	۷۵/۰۰	۷۸/۳۳
۱۳۰۵	علوم ومهندسی باغبانی	۵۹/۵۷	۶۱/۷۶	۶۹/۴۲	۶۱/۱۷
۱۳۰۶	ترویج واموزش کشاورزی	۷۱/۴۳	۴۰/۰۰	۸۴/۲۱	۷۲/۷۳
۱۳۰۷	علوم ومهندسی جنگل	۷۰/۳۴	۹۰/۰۰	۷۳/۶۸	۷۲/۲۲
۱۳۰۸	مدیریت حاصلخیزی- زیست فناوری ومنابع خاک	۷۸/۵۳	۱۰۰/۰۰	۷۱/۴۳	۷۸/۷۶
۱۳۰۹	علوم دام وطیور	۶۶/۳۸	۶۴/۷۱	۷۷/۱۴	۶۷/۸۹
۱۳۱۱	علوم ومهندسی شیلات	۷۲/۲۸	۵۷/۱۴	۷۶/۹۲	۷۲/۲۲
۱۳۱۲	مهندسی صنایع چوب وفرآورده های سلولزی	۷۶/۲۹	۸۰/۰۰	۵۴/۵۵	۷۵/۰۰
۱۳۱۳	علوم ومهندسی صنایع غذایی	۲۵/۹۰	۳۲/۵۰	۳۶/۸۲	۲۷/۷۱
۱۳۱۴	حشره شناسی کشاورزی	۶۴/۹۵	۱۰۰/۰۰	۸۰/۶۵	۶۷/۹۷
۱۳۱۵	بیماری شناسی گیاهی	۳۷/۰۶	۷۷/۷۸	۶۲/۶۹	۴۱/۴۵
۱۳۱۷	علوم ومهندسی محیطزیست	۵۱/۸۸	۲۶/۰۹	۷۲/۵۵	۵۳/۰۷
۱۳۱۹	مهندسی مکانیک بیوسیستم	۷۴/۸۶	۰/۰۰	۹۵/۰۰	۷۶/۹۶
۱۳۲۱	مدیریت وکنترل بیابان	۸۵/۰۰	-	۱۰۰/۰۰	۸۵/۷۱
۱۳۲۲	مهندسی مکانیزاسیون کشاورزی	۴۹/۴۷	۰/۰۰	۷۱/۴۳	۵۰/۴۹
۱۳۲۳	اکوهیدرولوژی	۵۰/۰۰	۰/۰۰	۱۰۰/۰۰	۵۲/۲۳
۱۳۲۴	بیوتکنولوژی کشاورزی	۵۳/۲۵	۶۰/۰۰	۵۶/۶۷	۵۳/۷۱
۱۳۲۵	توسعه روستایی	۷۶/۱۴	۱۰۰/۰۰	۸۰/۰۰	۷۶/۷۰
۱۳۲۷	مدیریت کشاورزی	۱۰/۷۹	۲۷/۲۷	۲۵/۰۰	۱۲/۸۸
۱۳۲۸	مهندسی فضای سبز	۲۵/۱۹	۲۵/۰۰	۴۷/۶۲	۲۸/۸۳
	جمع	۵۳/۱۱	۵۵/۱۷	۶۲/۱۰	۵۴/۵۷

**درصد قبولی گروه هنر: (جدول شماره ۵-۱۵)**

- بیشترین درصد قبولی در سهمیه آزاد مربوط به رشته معماری منظر با ۵۸/۲۲ درصد است.
- بیشترین درصد قبولی سهمیه رزمنده و ایثارگر ۲۵ درصد در رشته طراحی صنعتی با ۶۶/۶۷ درصد، بیشترین درصد قبولی سهمیه ایثارگر ۵ درصد در رشته معماری منظر با ۸۳/۳۳ درصد و بیشترین درصد قبولی در سهمیه رتبه اول نیز در مجموعه هنرهای موسیقی، مرمت و احیای ابنیه و بافت های تاریخی و معماری منظر با ۱۰۰ درصد است.

**جدول ۵-۱۵ درصد قبولی گروه هنر به تفکیک کدرشته امتحانی و سهمیه ثبت نامی**

درصد قبولی					نام رشته امتحانی	کد رشته امتحانی
جمع	رتبه اول	ایثارگر ۵ درصد	رزمنده و ایثارگر ۲۵ درصد	آزاد		
۵۱/۹۷	۸۵/۷۱	۵۵/۱۹	۵۲/۶۳	۵۱/۲۴	برنامه ریزی شهری - منطقه ای و مدیریت شهری	۱۳۵۰
۵۲/۲۴	۸۰/۰۰	۷۰/۷۹	۶۱/۵۴	۴۸/۷۰	طراحی شهری	۱۳۵۱
۳۳/۲۸	۶۹/۵۷	۴۱/۳۰	۳۵/۱۸	۳۲/۱۵	معماری	۱۳۵۲
۵۳/۲۶	۱۰۰/۰۰	۶۶/۶۷	۴۰/۰۰	۵۱/۶۷	مرمت و احیای ابنیه و بافت های تاریخی	۱۳۵۳
۱۰/۶۴	-	۱۶/۶۷	۰/۰۰	۱۰/۰۰	نمایش عروسکی	۱۳۵۶
۳۳/۷۶	۵۰/۰۰	۴۶/۹۴	۴۰/۰۰	۳۱/۸۲	هنرهای نمایشی و سینما	۱۳۵۷
۳۶/۱۴	۶۱/۵۴	۴۷/۵۳	۴۱/۱۳	۳۴/۲۵	هنرهای تصویری و طراحی	۱۳۵۸
۴۴/۵۱	۷۵/۰۰	۵۲/۴۷	۵۵/۳۸	۴۲/۹۷	هنرهای پژوهشی و صنایع دستی	۱۳۵۹
۳۲/۶۱	۱۰۰/۰۰	۴۴/۸۳	۴۰/۰۰	۳۱/۲۵	هنرهای موسیقی	۱۳۶۰
۲۸/۳۰	۴۲/۸۶	۴۷/۳۲	۵۲/۶۳	۳۶/۴۲	هنرهای ساخت و معماری	۱۳۶۱
۴۴/۰۱	-	۶۲/۲۶	۶۶/۶۷	۴۱/۲۳	طراحی صنعتی	۱۳۶۲
۴۷/۸۳	-	۷۵/۰۰	۵۰/۰۰	۴۵/۵۸	فرش	۱۳۶۳
۲۷/۱۷	۷۰/۰۰	۳۸/۴۱	۳۱/۲۵	۲۵/۱۴	طراحی پارچه و لباس	۱۳۶۴
۶۰/۱۲	۱۰۰/۰۰	۸۳/۳۳	۲۸/۵۷	۵۸/۲۲	معماری منظر	۱۳۶۵
۳۷/۰۶	۶۸/۳۷	۴۷/۱۹	۴۱/۳۶	۳۵/۴۷	جمع	

**درصد قبولی گروه دامپزشکی: (جدول شماره ۶-۱۵)**

- بیشترین درصد قبولی در سهمیه آزاد مربوط به رشته پیشگیری بیماری های دامی با ۱۰۰ درصد است.
- بیشترین درصد قبولی در سهمیه رزمنده و ایثارگر ۲۵ درصد در رشته بافت شناسی دامپزشکی با ۱۰۰ درصد و در سهمیه ایثارگر ۵ درصد نیز در رشته بافت شناسی دامپزشکی با ۷۵ درصد است.
- بیشترین درصد قبولی در سهمیه رتبه اول در رشته باکتری شناسی دامپزشکی با ۱۰۰ درصد است.

**جدول ۶-۱۵ درصد قبولی گروه دامپزشکی به تفکیک کدرشته امتحانی و سهمیه ثبت نامی**

درصد قبولی					نام رشته امتحانی	کد رشته امتحانی
جمع	رتبه اول	ایثارگر ۵ درصد	رزمنده و ایثارگر ۲۵ درصد	آزاد		
۶۲/۵۰	-	۴۴/۴۴	۵۰/۰۰	۶۵/۶۷	انگل شناسی	۱۵۰۱
۱۴/۲۹	۰/۰۰	۳۰/۷۷	۰/۰۰	۱۱/۷۶	فیزیولوژی دامپزشکی	۱۵۰۲
۳۶/۳۶	-	۲۰/۰۰	-	۵۰/۰۰	قارچ شناسی دامپزشکی	۱۵۰۳
۷۲/۰۰	-	۷۵/۰۰	۱۰۰/۰۰	۷۰/۰۰	بافت شناسی دامپزشکی	۱۵۰۴
۴۱/۱۸	۱۰۰/۰۰	۲۳/۰۸	۰/۰۰	۴۲/۵۰	باکتری شناسی دامپزشکی	۱۵۰۵
۳۶/۸۴	-	۳۳/۳۳	۰/۰۰	۳۸/۷۱	ایمنی شناسی دامپزشکی	۱۵۰۶
۱۳/۷۹	۴۰/۰۰	۲۲/۹۹	۱۲/۵۰	۱۲/۲۴	بهداشت و کنترل کیفی مواد غذایی	۱۵۰۷
۱۹/۲۷	۰/۰۰	۲۴/۰۰	۱۲/۵۰	۱۹/۰۲	بیوشیمی بالینی	۱۵۰۹
۱۳/۷۹	-	۱۸/۷۵	۰/۰۰	۱۳/۰۴	سم شناسی	۱۵۱۰
۱۰۰/۰۰	-	-	-	۱۰۰/۰۰	پیشگیری بیماری های دامی	۱۵۱۱
۲۲/۱۷	۴۰/۰۰	۲۵/۸۴	۱۷/۶۵	۲۱/۵۸	جمع	

## تعداد پذیرفته‌شدگان نهایی آزمون کارشناسی ارشد سال ۱۴۰۲ به تفکیک کدرشته امتحانی، سهمیه ثبت‌نامی و دوره قبولی (روزانه و سایر دوره‌ها)

تعداد پذیرفته‌شدگان نهایی به تفکیک گروه‌های امتحانی و دوره قبولی (روزانه و سایر دوره‌ها) در جداول شماره ۱-۱۶ الی ۱۶-۶ آورده شده است.

### گروه علوم انسانی

○ بیشترین تعداد پذیرفته‌شده در دوره روزانه و سایر دوره‌ها مربوط به مجموعه مدیریت است.

### گروه علوم پایه

○ بیشترین تعداد پذیرفته‌شده در دوره روزانه مربوط به مجموعه شیمی است

○ بیشترین تعداد پذیرفته‌شده در سایر دوره‌ها مربوط به رشته مجموعه زیست شناسی سلولی و مولکولی است.

### گروه فنی و مهندسی

○ بیشترین تعداد پذیرفته‌شده در دوره روزانه مربوط به مجموعه مهندسی برق است.

○ بیشترین تعداد پذیرفته‌شده در سایر دوره‌ها مربوط به مهندسی کامپیوتر است.

### گروه کشاورزی

○ بیشترین تعداد پذیرفته‌شده در دوره روزانه مربوط به مجموعه علوم و مهندسی باغبانی است.

○ بیشترین تعداد پذیرفته‌شده در سایر دوره‌ها مربوط به رشته علوم مهندسی و صنایع غذایی است.

### گروه هنر

○ بیشترین تعداد پذیرفته‌شده در دوره روزانه و سایر دوره‌ها مربوط به مجموعه معماری است.

### گروه دامپزشکی

○ بیشترین تعداد پذیرفته‌شده در دوره روزانه مربوط به باکتری شناسی دامپزشکی است.

○ بیشترین تعداد پذیرفته‌شده در سایر دوره‌ها مربوط به رشته بهداشت و کنترل کیفی مواد غذایی است.

جدول ۱-۱۶ تعداد پذیرفته شدگان گروه علوم انسانی به تفکیک کدرشته امتحانی و سهمیه ثبت نامی و دوره قبولی

کد رشته امتحانی	نام رشته امتحانی	روزانه			سایر دوره ها		
		آزاد	رتبه اول	جمع	آزاد	رتبه اول	جمع
۱۱۰۱	زبان و ادبیات فارسی	۹۴۸	۲۴	۱۹۰	۱۲۵۰	۲۹	۱۲۷۹
۱۱۰۲	علوم جغرافیایی	۷۳۶	۲۶	۱۱۶	۸۸۹	۱۱	۹۰۰
۱۱۰۳	سنجش از دور و سیستم اطلاعات جغرافیایی	۷۳	۳	۲۵	۱۰۴	۳	۱۰۷
۱۱۰۴	زبان عربی	۴۶۴	۱۷	۹۰	۳۸۱	۶	۳۸۷
۱۱۰۵	علوم اقتصادی	۶۴۱	۲۱	۱۷۳	۴۱۵	۱۸	۵۹۳
۱۱۰۶	علوم ورزشی	۹۹۹	۷۰	۳۵۳	۱۴۴۸	۲۶	۱۷۷۴
۱۱۰۷	تاریخ	۴۳۶	۲۴	۷۸	۳۳۸	۴	۳۴۲
۱۱۰۸	علوم اجتماعی	۴۴۸	۲۳	۱۲۴	۶۰۵	۱۰	۶۱۵
۱۱۰۹	زبان های باستانی ایران	۲۹	۰	۱	۴۱	۱	۴۲
۱۱۱۰	زبان شناسی	۱۷۷	۱	۲۲	۲۰۲	۲	۲۰۴
۱۱۱۱	علوم قرآن و حدیث	۸۴۴	۳۲	۱۴۴	۱۰۲۸	۸	۱۰۳۶
۱۱۱۲	فقه و حقوق	۲۳۶	۱۵	۶۵	۳۰۹	۳	۳۱۲
۱۱۱۳	فلسفه و کلام اسلامی	۲۹۳	۹	۳۸	۲۴۸	۸	۲۵۶
۱۱۱۴	ادیان و عرفان و تاریخ فرهنگ و تمدن اسلامی	۱۳۰	۸	۱۶	۱۵۷	۳	۱۶۰
۱۱۱۵	الهیات و معارف اسلامی / مخصوص اهل تسنن /	۲۵	۱	۰	۲۶	۰	۲۶
۱۱۱۶	فلسفه	۱۵۷	۶	۲۵	۱۹۴	۶	۲۰۰
۱۱۱۷	علوم تربیتی	۶۵۰	۱۰۶	۲۱۳	۹۷۸	۹	۹۸۷
۱۱۱۹	علم اطلاعات و دانش شناسی	۱۵۹	۵	۲۱	۱۹۰	۵	۱۹۵
۱۱۲۰	زبان فرانسه	۹۷	۲	۲۴	۱۲۷	۴	۱۳۱
۱۱۲۱	زبان انگلیسی	۴۸۵	۲۷	۱۷۷	۷۱۴	۲۵	۷۳۹
۱۱۲۲	زبان روسی	۱۹	۰	۷	۳۰	۴	۳۴
۱۱۲۴	زبان المانی	۱۳	۰	۲	۱۵	۰	۱۵
۱۱۲۵	مدیریت جهانگردی	۷۶	۵	۱۴	۹۹	۴	۱۰۳
۱۱۲۶	حقوق	۷۲۴	۸۹	۲۴۰	۱۰۷۰	۱۷	۱۲۸۷
۱۱۲۷	ایران شناسی	۶۲	۲	۹	۷۳	۰	۷۵
۱۱۲۸	آموزش زبان ژاپنی	۴	۲	۰	۳	۰	۳
۱۱۳۰	علوم سیاسی و روابط بین الملل	۳۹۲	۳۰	۱۳۵	۵۶۷	۱۰	۵۷۷
۱۱۳۱	مطالعات جهان	۵۷	۴	۱۲	۷۳	۰	۷۳
۱۱۳۲	باستان شناسی	۱۶۱	۶	۲۰	۱۸۸	۱	۱۸۹
۱۱۳۳	روان شناسی	۶۴۳	۶۴	۲۶۱	۱۰۰۰	۳۲	۱۰۳۲
۱۱۳۴	حسابداری	۲۷۲	۲۸	۱۲۷	۴۱۱۴	۲۲	۴۱۳۶
۱۱۳۷	مطالعات زنان	۷۷	۲	۱۷	۵۹	۰	۵۹
۱۱۳۸	علوم ارتباطات اجتماعی	۹۶	۱۴	۳۲	۱۴۴	۲	۱۴۶
۱۱۳۹	مددکاری اجتماعی	۱۴	۲	۲	۹۰	۱	۹۲
۱۱۴۲	مدیریت	۱۲۰۵	۱۵۸	۴۴۵	۱۸۲۵	۱۷	۱۹۹۲
۱۱۴۳	مشاوره	۲۰۸	۲۶	۷۵	۳۱۸	۹	۳۲۷
۱۱۴۴	مدیریت دریایی	۲۳	۲	۴	۵۰	۰	۵۰
۱۱۴۶	محیط زیست	۳۲	۲	۶	۴۰	۰	۴۰
۱۱۴۸	مدیریت کسب و کار و امور شهری	۳۱۱	۳۶	۹۸	۴۴۶	۱	۴۴۷
۱۱۵۲	مدرسی معارف اسلامی	۲۶	۱	۳	۳۰	۰	۳۰
	جمع	۱۲۴۴۲	۹۱۳	۳۴۰۴	۱۷۰۵۳	۲۹۴	۱۷۳۴۷

جدول ۲-۱۶ تعداد پذیرفته شدگان گروه علوم پایه به تفکیک کدرشته امتحانی و سهمیه ثبت نامی و دوره قبولی

کد رشته امتحانی	نام رشته امتحانی	روزانه				سایر دوره ها					
		آزاد	رزمند و اینترگر ۲۵درصد	اینترگر ۵درصد	رتبه اول	جمع	آزاد	رزمند و اینترگر ۲۵درصد	اینترگر ۵درصد	رتبه اول	جمع
۱۲۰۱	علوم زمین	۳۹۵	۸	۷۵	۹	۴۸۷	۴۲	۳	۵	۱	۵۱
۱۲۰۲	ژئوفیزیک و هواشناسی	۵۲	۲	۵	۱	۶۰	۳	۰	۱	۰	۴
۱۲۰۳	شیمی	۱۵۸۲	۲۷	۳۵۴	۳۵	۱۹۹۸	۶۸۷	۱۲	۸۲	۳	۷۸۴
۱۲۰۴	فیزیک	۱۰۳۷	۱۲	۱۱۱	۲۳	۱۱۸۳	۱۷۵	۳	۱۴	۱	۱۹۳
۱۲۰۵	فوتونیک	۹۸	۰	۱۸	۲	۱۱۸	۲۹	۰	۱	۰	۳۰
۱۲۰۶	زیست شناسی سلولی و مولکولی	۶۱۲	۱۹	۲۶۵	۱۱	۹۰۷	۱۳۰۷	۴۷	۲۶۷	۶	۱۶۲۷
۱۲۰۷	آمار	۲۹۰	۲	۳۶	۱۰	۳۳۸	۵۳	۰	۲	۰	۵۵
۱۲۰۸	ریاضی	۱۳۴۱	۹	۱۴۶	۱۸	۱۵۱۴	۲۲۶	۴	۲۰	۰	۲۵۰
۱۲۰۹	علوم کامپیوتر	۲۵۹	۱	۴۶	۳	۳۰۹	۱۷۱	۱	۲۱	۳	۱۹۶
۱۲۱۳	زیست شناسی گیاهی	۱۴۲	۳	۲۲	۴	۱۷۱	۲۱	۰	۲	۰	۲۳
۱۲۱۴	زیست شناسی جانوری	۲۲۴	۵	۵۷	۲	۲۸۸	۱۳۵	۰	۱۳	۰	۱۴۸
۱۲۱۵	علوم محیط زیست	۲۸	۰	۳	۰	۳۱	۷	۱	۰	۰	۸
۱۲۱۶	زیست شناسی دریا	۳۹	۰	۱	۰	۴۰	۳	۰	۰	۰	۳
۱۲۱۷	اقیانوس شناسی فیزیکی	۸	۰	۱	۰	۹	۱	۰	۰	۰	۱
۱۲۱۸	تاریخ و فلسفه علم	۳۹	۱	۳	۱	۴۴	۴	۰	۰	۰	۴
۱۲۱۹	علوم شناختی	۵۴	۳	۷	۰	۶۴	۱۵۶	۱۰	۲۶	۲	۱۹۴
	جمع	۶۲۰۰	۹۲	۱۱۵۰	۱۱۹	۷۵۶۱	۳۰۲۰	۸۱	۴۵۴	۱۶	۳۵۷۱

## جدول ۳-۱۶ تعداد پذیرفته‌شدگان گروه فنی و مهندسی به تفکیک کدرشته امتحانی و سهمیه ثبت نامی و دوره قبولی

کد رشته امتحانی	نام رشته امتحانی	روزانه					سایر دوره ها				
		آزاد	رزمنده و ایثارگر ۲۵درصد	رتبه اول	جمع	آزاد	رزمنده و ایثارگر ۲۵درصد	ایثارگر درصد	رتبه اول	جمع	
۱۲۵۱	مهندسی برق	۳۱۶۷	۷۹	۶۹۳	۳۲	۳۹۷۱	۲۱۲۷	۶۹	۲۱۵	۱۹	۲۴۳۰
۱۲۵۲	مهندسی نفت	۲۲۱	۲۰	۷۲	۴	۳۱۷	۱۲۲	۴	۸	۰	۱۲۴
۱۲۵۵	مهندسی پلیمر	۱۹۱	۲	۳۵	۵	۲۳۳	۴۲	۰	۲	۱	۴۶
۱۲۵۶	مهندسی معماری کشتی	۵۱	۱	۱۳	۰	۶۵	۱۲	۰	۲	۰	۱۴
۱۲۵۷	مهندسی شیمی	۱۱۱۱	۲۴	۳۲۷	۱۳	۱۳۷۵	۴۱۹	۱۴	۴۱	۱	۴۷۵
۱۲۵۹	مهندسی صنایع	۶۳۸	۴۴	۲۱۵	۲۲	۹۱۹	۱۲۵۶	۳۰	۱۳۰	۷	۱۴۲۳
۱۲۶۲	مهندسی درسوانح طبیعی	۹	۰	۲	۰	۱۱	۳۶	۲	۱	۰	۳۹
۱۲۶۳	مهندسی نقشه برداری	۱۷۶	۷	۳۵	۳	۲۲۱	۱۴۰	۸	۱۵	۰	۱۶۳
۱۲۶۴	مهندسی عمران	۲۲۵۶	۸۷	۶۰۰	۳۴	۲۹۷۷	۲۸۷۰	۷۲	۲۳۵	۱۶	۳۱۹۳
۱۲۶۷	مهندسی مکانیک	۲۴۲۷	۷۵	۴۸۳	۲۷	۳۰۱۲	۱۴۲۱	۴۵	۱۴۲	۳	۱۶۲۱
۱۲۶۸	مهندسی معدن	۴۳۳	۱۴	۶۳	۰	۵۱۰	۹۴	۱	۱۳	۰	۱۰۸
۱۲۷۲	مهندسی متالورژی و مواد	۸۱۵	۱۸	۱۴۶	۱۱	۹۹۰	۲۵۷	۵	۲۷	۱	۲۹۰
۱۲۷۳	نانوفناوری - نانومواد	۵۴	۱	۷	۱	۶۳	۱۵	۰	۱	۰	۱۶
۱۲۷۶	مهندسی فناوری اطلاعات / ای تی /	۱۷۴	۱۲	۶۶	۲	۲۵۴	۸۶۲	۱۹	۱۲۲	۲	۱۰۰۵
۱۲۷۷	مهندسی کامپیوتر	۹۶۴	۸۵	۳۸۷	۲۵	۱۴۶۱	۳۰۲۵	۱۰۲	۳۸۹	۲۰	۳۵۳۶
۱۲۷۹	مهندسی هوافضا	۲۸۷	۱۲	۶۳	۴	۳۶۶	۱۶۴	۳	۱۵	۰	۱۸۲
۱۲۸۲	مهندسی نساجی	۱۳۱	۰	۱۹	۲	۱۵۲	۱۶	۰	۱	۰	۱۷
۱۲۸۵	مهندسی شیمی - بیوتکنولوژی و داروسازی	۱۰۶	۳	۲۷	۰	۱۳۶	۶۸	۱	۵	۰	۷۴
۱۲۸۶	مهندسی پلیمر - صنایع رنگ	۲۱	۰	۸	۰	۲۹	۲	۰	۰	۰	۲
۱۲۸۷	مهندسی طراحی محیط زیست	۴	۰	۳	۰	۷	۵	۰	۱	۰	۶
۱۲۹۰	مهندسی ابزار دقیق و اتوماسیون صنایع نفت	۵	۰	۱	۰	۶	۳۵	۱	۵	۰	۴۱
۱۲۹۲	مهندسی بازرسی فنی	۱۳	۱	۷	۰	۲۱	۱۶	۱	۱	۰	۱۸
۱۲۹۳	مهندسی ایمنی - بهداشت و محیط زیست / اچ اس ئی /	۲۱	۳	۷	۰	۳۱	۷۵۹	۳۷	۱۲۵	۲	۹۲۳
۱۲۹۴	ایمنی - بهداشت و محیط زیست	۴	۱	۱	۰	۶	۳۵	۴	۷	۱	۴۷
۱۲۹۵	آموزش مهندسی	۹	۰	۱	۰	۱۰	۰	۰	۰	۰	۰
۱۳۲۸۸	جمع	۴۸۹	۳۱۸۱	۱۸۵	۱۷۱۴۳	۱۳۸۰۹	۴۱۸	۱۵۰۳	۷۳	۱۵۸۰۳	



جدول ۴-۱۶ تعداد پذیرفته شدگان گروه کشاورزی به تفکیک کدرشته امتحانی و سهمیه ثبت نامی و دوره قبولی

کد رشته امتحانی	نام رشته امتحانی	روزانه			سایر دوره ها						
		آزاد	رزمنده و ایثارگر ۲۵درصد	ایثارگر ۵درصد	رتبه اول	جمع	آزاد	رزمنده و ایثارگر ۲۵درصد	ایثارگر ۵درصد	رتبه اول	جمع
۱۳۰۱	علوم ومهندسی مرتع وابخیزداری	۱۵۳	۵	۲۳	۸	۱۸۹	۱۶	۰	۱	۰	۱۷
۱۳۰۲	علوم ومهندسی اب	۲۴۳	۸	۳۵	۹	۲۹۵	۶۴	۱	۳	۰	۶۸
۱۳۰۳	زراعت واصلاح نباتات	۳۴۱	۵	۴۲	۳	۳۹۱	۲۴	۰	۰	۰	۲۴
۱۳۰۴	اقتصادکشاورزی	۷۷	۲	۹	۰	۸۸	۶	۰	۰	۰	۶
۱۳۰۵	علوم ومهندسی باغبانی	۳۹۴	۱۸	۷۶	۱۳	۵۰۱	۱۶۶	۳	۸	۱	۱۷۸
۱۳۰۶	ترویج واموزش کشاورزی	۵۷	۲	۱۶	۲	۷۷	۳	۰	۰	۰	۳
۱۳۰۷	علوم ومهندسی جنگل	۸۷	۸	۱۱	۵	۱۱۱	۱۵	۱	۳	۰	۱۹
۱۳۰۸	مدیریت حاصلخیزی -زیست فناوری ومنابع خاک	۱۱۸	۲	۱۵	۶	۱۴۱	۱۰	۰	۰	۱	۱۱
۱۳۰۹	علوم دام وطیور	۳۰۱	۱۰	۵۱	۱۰	۳۷۲	۸۴	۱	۳	۱	۸۹
۱۳۱۱	علوم ومهندسی شیلات	۱۱۲	۳	۱۰	۲	۱۲۷	۲۴	۱	۰	۰	۳۵
۱۳۱۲	مهندسی صنایع چوب وفرآورده های سلولزی	۵۷	۳	۶	۳	۶۹	۱۷	۱	۰	۰	۱۸
۱۳۱۳	علوم ومهندسی صنایع غذایی	۱۲۶	۵	۴۲	۵	۱۷۸	۲۹۸	۸	۵۳	۳	۳۶۲
۱۳۱۴	حشره شناسی کشاورزی	۱۰۳	۲	۲۴	۴	۱۳۳	۲۳	۰	۱	۰	۲۴
۱۳۱۵	بیماری شناسی گیاهی	۱۱۲	۴	۳۶	۴	۱۵۶	۵۷	۳	۶	۱	۶۷
۱۳۱۷	علوم ومهندسی محیطزیست	۱۴۲	۵	۳۰	۳	۱۸۰	۷۹	۱	۷	۱	۸۸
۱۳۱۹	مهندسی مکانیک بیوسیستم	۱۱۴	۰	۱۹	۴	۱۳۷	۲۰	۰	۰	۰	۲۰
۱۳۲۱	مدیریت وکنترل بیابان	۱۷	۰	۱	۰	۱۸	۰	۰	۰	۰	۰
۱۳۲۲	مهندسی مکانیزاسیون کشاورزی	۴۱	۰	۵	۰	۴۶	۶	۰	۰	۰	۶
۱۳۲۳	اکوهیدرولوژی	۵	۰	۱	۱	۷	۱	۰	۰	۰	۱
۱۳۲۴	بیوتکنولوژی کشاورزی	۱۰۹	۳	۱۵	۱	۱۲۸	۲۲	۰	۲	۰	۲۴
۱۳۲۵	توسعه روستایی	۵۷	۲	۷	۱	۶۷	۱۰	۱	۱	۰	۱۲
۱۳۲۷	مدیریت کشاورزی	۱۲	۳	۳	۰	۱۸	۳	۰	۰	۰	۳
۱۳۲۸	مهندسی فضای سبز	۶	۰	۷	۰	۱۳	۲۸	۱	۳	۲	۳۴
	جمع	۲۷۸۴	۹۰	۴۸۴	۸۴	۳۴۴۲	۹۸۶	۲۲	۹۱	۱۰	۱۱۰۹

جدول ۵-۱۶ تعداد پذیرفته شدگان گروه هنر به تفکیک کدرشته امتحانی و سهمیه ثبت نامی و دوره قبولی

کد رشته امتحانی	نام رشته امتحانی	روزانه					سایر دوره ها				
		آزاد	رزمند و اینارگر ۲۵درصد	رتبه اول	جمع	آزاد	رزمند و اینارگر ۲۵درصد	رتبه اول	جمع		
۱۳۵۰	برنامه ریزی شهری - منطقه ای و مدیریت شهری	۱۷۰	۹	۴۵	۴	۲۲۸	۴	۴۵	۹	۱۷۰	
۱۳۵۱	طراحی شهری	۱۰۵	۳	۳۶	۳	۱۴۷	۳	۳۶	۳	۱۰۵	
۱۳۵۲	معماری	۳۳۷	۲۹	۱۴۲	۶	۵۱۴	۶	۱۴۲	۲۹	۳۳۷	
۱۳۵۳	مرمت واحیای ابنیه و بافت های تاریخی	۸۸	۴	۲۳	۱	۱۱۶	۱	۲۳	۴	۸۸	
۱۳۵۶	نمایش عروسکی	۲	۰	۱	۰	۲	۰	۱	۰	۲	
۱۳۵۷	هنرهای نمایشی و سینما	۶۶	۹	۲۱	۲	۹۸	۲	۲۱	۹	۶۶	
۱۳۵۸	هنرهای تصویری و طراحی	۲۴۴	۱۳	۹۰	۹	۳۵۶	۹	۹۰	۱۳	۲۴۴	
۱۳۵۹	هنرهای پژوهشی و صنایع دستی	۲۶۸	۱۹	۸۵	۵	۳۷۷	۵	۸۵	۱۹	۲۶۸	
۱۳۶۰	هنرهای موسیقی	۳۸	۱	۱۰	۱	۵۰	۱	۱۰	۱	۳۸	
۱۳۶۱	هنرهای ساخت و معماری	۱۳۴	۱۲	۴۴	۳	۱۹۳	۳	۴۴	۱۲	۱۳۴	
۱۳۶۲	طراحی صنعتی	۳۷	۲	۱۸	۰	۵۷	۰	۱۸	۲	۳۷	
۱۳۶۳	فرش	۵۳	۱	۸	۰	۶۲	۰	۸	۱	۵۳	
۱۳۶۴	طراحی پارچه و لباس	۲۰	۳	۱۰	۰	۳۳	۰	۱۰	۳	۲۰	
۱۳۶۵	معماری منظر	۳۵	۰	۸	۲	۴۵	۲	۸	۰	۳۵	
	جمع	۱۵۹۷	۱۰۵	۵۴۱	۳۶	۳۳۷۹	۳۶	۵۴۱	۱۰۵	۱۵۹۷	

جدول ۶-۱۶ تعداد پذیرفته شدگان گروه دامپزشکی به تفکیک کدرشته امتحانی و سهمیه ثبت نامی و دوره قبولی

کد رشته امتحانی	نام رشته امتحانی	روزانه					سایر دوره ها				
		آزاد	رزمند و اینارگر ۲۵درصد	رتبه اول	جمع	آزاد	رزمند و اینارگر ۲۵درصد	رتبه اول	جمع		
۱۵۰۱	انگل شناسی	۴۱	۲	۴	۰	۴۷	۰	۴	۰	۴۷	
۱۵۰۲	فیزیولوژی دامپزشکی	۸	۰	۴	۰	۱۲	۰	۴	۰	۱۲	
۱۵۰۳	قارچ شناسی دامپزشکی	۲	۰	۰	۰	۲	۰	۰	۰	۲	
۱۵۰۴	بافت شناسی دامپزشکی	۱۴	۱	۳	۰	۱۸	۰	۳	۰	۱۸	
۱۵۰۵	باکتری شناسی دامپزشکی	۴۶	۰	۳	۲	۵۱	۲	۳	۰	۵۱	
۱۵۰۶	ایمنی شناسی دامپزشکی	۹	۰	۲	۰	۱۱	۰	۲	۰	۱۱	
۱۵۰۷	بهداشت و کنترل کیفی مواد غذایی	۳۵	۰	۱۲	۱	۴۸	۱	۱۲	۰	۴۸	
۱۵۰۹	بیوشیمی بالینی	۱۴	۱	۴	۰	۱۹	۰	۴	۱	۱۹	
۱۵۱۰	سم شناسی	۶	۰	۲	۰	۸	۰	۲	۰	۸	
۱۵۱۱	پیشگیری بیماری های دامی	۱	۰	۰	۰	۱	۰	۰	۰	۱	
	جمع	۱۷۶	۴	۳۴	۳	۲۱۷	۳	۳۴	۴	۲۱۷	

### تعداد شرکت‌کنندگان و پذیرفته‌شدگان نهایی و درصد قبولی در هر یک از گروه‌های امتحانی به تفکیک کدرشته امتحانی، جنس

در جداول شماره ۱-۱۷ الی ۶-۱۷ بین شرکت‌کنندگان و پذیرفته‌شدگان، در هر گروه امتحانی مقایسه‌ای صورت گرفته و حاصل آن تحت عنوان درصد قبولی درج گردیده است.

#### مجموعه رشته‌های گروه امتحانی علوم انسانی – جدول (۱-۱۷)

- رشته علم اطلاعات و دانش‌شناسی با ۸۳/۶۶ درصد بیشترین درصد قبولی را دارا می‌باشد.
- رشته مددکاری اجتماعی با ۱۳/۶۱ درصد کمترین درصد قبولی را دارا می‌باشد.
- درصد قبولی در گروه امتحانی علوم انسانی ۲۷/۰۷ درصد است.
- با توجه به درصد قبولی کل در بین ۴۰ رشته در این گروه، ۳۳ رشته درصد قبولی بیش از درصد قبولی کل و ۷ رشته درصد قبولی کمتر از درصد قبولی کل داشته‌اند.
- بیشترین تعداد شرکت‌کننده زن در مجموعه روانشناسی و بیشترین تعداد شرکت‌کننده مرد متعلق به مجموعه مدیریت است.
- بیشترین تعداد پذیرفته‌شده زن در مجموعه روانشناسی و بیشترین تعداد پذیرفته‌شده مرد متعلق به مجموعه مدیریت است.

جدول ۱-۱۷ تعداد شرکت کنندگان و پذیرفته شدگان و درصد قبولی در گروه علوم انسانی به تفکیک کدرشته امتحانی و جنس

کدرشته امتحانی	گروه امتحانی	شرکت کننده			پذیرفته شده			درصد قبولی		
		زن	مرد	جمع	زن	مرد	جمع	زن	مرد	جمع
۱۱۰۱	زبان و ادبیات فارسی	۲۸۶۳	۱۴۸۴	۴۳۴۷	۱۶۶۶	۹۰۸	۲۵۷۴	۵۸/۱۹	۶۱/۱۹	۵۹/۲۱
۱۱۰۲	علوم جغرافیایی	۸۹۶	۸۰۸	۱۷۰۴	۶۷۲	۵۵۶	۱۲۲۸	۷۵/۱۰۰	۶۸/۸۱	۷۲/۰۷
۱۱۰۳	سنجش ازدور و سیستم اطلاعات جغرافیایی	۲۲۸	۲۰۸	۴۳۶	۸۴	۷۰	۱۵۴	۳۶/۱۸۴	۳۲/۶۵	۳۵/۳۲
۱۱۰۴	زبان عربی	۱۰۰۹	۵۷۴	۱۵۸۳	۵۹۴	۳۹۱	۹۸۵	۵۸/۸۷	۶۸/۱۲	۶۲/۲۲
۱۱۰۵	علوم اقتصادی	۹۳۹	۱۳۳۷	۲۲۷۶	۵۵۶	۷۹۳	۱۳۴۹	۵۹/۲۱	۵۹/۳۱	۵۹/۲۷
۱۱۰۶	علوم ورزشی	۷۴۶۲	۵۱۲۳	۱۲۵۸۵	۲۶۵۱	۲۰۳۴	۴۶۸۵	۳۵/۵۳	۳۹/۷۰	۳۷/۲۳
۱۱۰۷	تاریخ	۶۸۸	۶۱۸	۱۳۰۶	۴۶۷	۴۴۳	۹۱۰	۶۲/۱۸۸	۷۱/۶۸	۶۹/۶۸
۱۱۰۸	علوم اجتماعی	۱۸۶۴	۱۴۴۷	۳۳۱۱	۸۴۳	۷۰۰	۱۵۴۳	۴۵/۲۳	۴۸/۲۸	۴۶/۶۰
۱۱۰۹	زبان های باستانی ایران	۵۰	۳۹	۸۹	۲۹	۲۱	۵۰	۵۸/۱۰۰	۵۲/۸۵	۵۶/۱۸
۱۱۱۰	زبان شناسی	۳۱۰	۱۶۱	۴۷۱	۱۸۰	۹۰	۲۷۰	۵۸/۱۰۶	۵۵/۹۰	۵۷/۳۲
۱۱۱۱	علوم قرآن و حدیث	۲۰۰۰	۱۰۷۲	۳۰۷۲	۱۲۴۹	۶۲۳	۱۸۷۲	۶۲/۶۵	۵۸/۱۰۶	۶۰/۹۲
۱۱۱۲	فقه و حقوق	۷۰۵	۹۷۳	۱۶۷۸	۳۵۸	۵۴۴	۹۰۲	۵۰/۷۸	۵۵/۹۱	۵۳/۷۵
۱۱۱۳	فلسفه و کلام اسلامی	۳۴۹	۲۵۷	۶۰۶	۲۶۸	۲۰۹	۴۷۷	۶۲/۷۹	۸۱/۲۲	۷۸/۷۱
۱۱۱۴	ادبیان و عرفان و تاریخ فرهنگ و تمدن اسلامی	۱۹۲	۱۲۲	۳۱۴	۱۲۷	۹۹	۲۲۶	۶۲/۱۵	۷۵/۱۰۰	۶۹/۷۵
۱۱۱۵	الهیات و معارف اسلامی / مخصوص اهل تسنن /	۲۱	۳۳	۵۴	۱۰	۱۸	۲۸	۴۷/۶۲	۵۴/۵۵	۵۱/۸۵
۱۱۱۶	فلسفه	۲۶۱	۳۱۳	۵۷۴	۱۴۴	۲۰۱	۳۴۵	۵۵/۱۷	۶۲/۲۲	۶۰/۱۰
۱۱۱۷	علوم تربیتی	۲۵۲۷۸	۹۳۴۵	۳۴۶۲۳	۳۷۲۴	۱۳۱۴	۵۰۳۸	۱۴/۲۳	۱۴/۱۰۶	۱۴/۵۵
۱۱۱۹	علم اطلاعات و دانش شناسی	۲۲۲	۸۴	۳۰۶	۱۹۳	۳۰۶	۳۰۶	۸۶/۹۴	۷۵/۱۰۰	۸۳/۶۶
۱۱۲۰	زبان فرانسه	۲۹۲	۵۹	۳۵۱	۱۸۳	۳۷	۲۲۰	۶۲/۶۷	۷۵/۷۱	۶۲/۶۸
۱۱۲۱	زبان انگلیسی	۶۷۷۳	۲۷۸۷	۹۵۶۰	۱۸۷۵	۹۸۱	۲۸۵۶	۲۷/۶۸	۳۵/۲۰	۳۹/۸۷
۱۱۲۲	زبان روسی	۱۰۲	۴۵	۱۴۷	۵۱	۲۳	۷۴	۵۰/۱۰۰	۵۱/۱۱	۵۰/۳۴
۱۱۲۴	زبان آلمانی	۱۴۱	۵۴	۱۹۵	۲۴	۱۰	۳۴	۱۷/۰۲	۱۸/۵۲	۱۷/۴۴
۱۱۲۵	مدیریت جهانگردی	۵۴۶	۳۴۲	۸۸۸	۲۵۷	۱۸۴	۴۴۱	۴۷/۰۷	۵۳/۸۰	۴۹/۶۶
۱۱۲۶	حقوق	۲۱۶۲۹	۲۲۴۲۸	۴۴۰۵۷	۳۷۳۵	۴۴۱۹	۸۱۵۴	۱۷/۲۷	۱۹/۷۰	۱۸/۵۱
۱۱۲۷	ایران شناسی	۷۹	۶۱	۱۴۰	۵۸	۳۷	۹۵	۷۳/۴۲	۶۰/۶۶	۶۷/۸۶
۱۱۲۸	آموزش زبان ژاپنی	۹	۵	۱۴	۶	۳	۹	۶۶/۶۷	۶۰/۱۰۰	۶۴/۲۹
۱۱۳۰	علوم سیاسی و روابط بین الملل	۵۵۹	۱۹۳۸	۲۴۹۷	۲۴۴	۹۶۴	۱۲۰۸	-/۰۰	۴۹/۲۴	۴۸/۳۸
۱۱۳۱	مطالعات جهان	۷۷	۱۲۲	۲۰۹	۳۱	۵۳	۸۴	۴۰/۲۶	۴۰/۲۵	۴۰/۱۹
۱۱۳۲	باستان شناسی	۱۷۹	۱۵۲	۳۳۱	۱۱۴	۱۰۸	۲۲۲	۶۲/۶۹	۷۱/۰۵	۶۷/۰۷
۱۱۳۳	روان شناسی	۴۷۰۴۲	۱۲۴۵۷	۵۹۴۹۹	۷۵۰۲	۱۸۳۳	۹۳۳۵	۱۵/۹۵	۱۴/۷۱	۱۵/۶۹
۱۱۳۴	حسابداری	۹۵۸۷	۸۲۶۰	۱۷۸۴۷	۲۸۲۰	۲۴۸۸	۵۳۰۸	۲۹/۴۱	۳۰/۱۲	۲۹/۷۴
۱۱۳۷	مطالعات زنان	۳۸۰	۷	۳۸۷	۱۵۹	۵	۱۶۴	۵۶/۷۹	۷۱/۴۳	۵۷/۱۴
۱۱۳۸	علوم ارتباطات اجتماعی	۸۱۶	۸۸۰	۱۶۹۶	۳۴۷	۳۸۴	۷۳۱	۴۲/۵۲	۴۲/۶۴	۴۳/۱۰
۱۱۳۹	مددکاری اجتماعی	۷۳۸	۲۱۷	۹۵۵	۱۱۵	۱۵	۱۳۰	۱۵/۵۸	۶/۹۱	۱۳/۶۱
۱۱۴۲	مدیریت	۱۳۴۸۳	۲۲۷۶۳	۳۶۲۴۶	۵۲۰۹	۹۰۶۰	۱۴۲۶۹	۳۸/۶۳	۳۹/۸۰	۳۹/۳۷
۱۱۴۳	مشاوره	۶۶۴۴	۲۱۲۰	۸۷۶۴	۱۲۰۹	۳۲۲	۱۵۴۱	۱۸/۲۰	۱۵/۶۶	۱۷/۵۸
۱۱۴۴	مدیریت دریایی	۲۱	۱۴	۳۵	۸	۷۵	۸۳	۳۸/۱۰	۶۰/۴۸	۵۷/۲۴
۱۱۴۶	محیط زیست	۹۰	۹۰	۱۸۰	۵۴	۵۱	۱۰۵	۶۰/۱۰۰	۵۶/۶۷	۵۸/۳۳
۱۱۴۸	مدیریت کسب و کار و امور شهری	۱۹۹۲	۳۹۶۹	۵۹۶۱	۶۴۳	۱۶۰۵	۲۲۴۸	۲۲/۲۸	۴۰/۴۴	۳۷/۷۱
۱۱۵۲	مدرسی معارف اسلامی	۸۶	۵۶	۱۴۲	۱۵	۱۵	۳۰	۱۷/۴۴	۲۶/۷۹	۲۱/۱۳
	جمع	۱۵۶۵۰۲	۱۰۲۹۵۵	۲۵۹۴۵۷	۳۸۴۷۴	۳۱۷۵۹	۷۰۲۳۳	۲۴/۵۸	۳۰/۸۵	۲۷/۰۷

**مجموعه رشته‌های گروه امتحانی علوم پایه – جدول (۱۷-۲)**

- بیشترین درصد قبولی در گروه علوم پایه مربوط به رشته زیست شناسی دریا با ۸۶ درصد است.
- کمترین درصد قبولی در گروه علوم پایه مربوط به رشته زیست شناسی سلولی و مولکولی با ۲۹/۲۲ درصد است.
- درصد قبولی کل در گروه علوم پایه ۴۸/۳۷ درصد است.
- با توجه به درصد قبولی در بین ۱۶ رشته در این گروه، ۱۲ رشته درصد قبولی بیش از درصد قبولی کل و ۴ رشته درصد قبولی کمتری نسبت به درصد قبولی کل دارند.
- بیشترین تعداد شرکت کننده زن و مرد در مجموعه‌ی زیست شناسی سلولی و مولکولی است.
- بیشترین تعداد پذیرفته شده زن و مرد متعلق به مجموعه شیمی است.

جدول ۲-۱۷ تعداد شرکت‌کنندگان و پذیرفته‌شدگان و درصد قبولی در گروه علوم پایه به تفکیک کدرشته امتحانی و جنس

کدرشته امتحانی	گروه امتحانی	شرکت‌کننده			پذیرفته شده			درصد قبولی	
		جمع	مرد	زن	جمع	مرد	زن	مرد	زن
۱۲۰۱	علوم زمین	۶۸۵	۲۸۷	۳۹۸	۵۳۸	۲۱۳	۳۲۵	۷۴/۲۲	۸۱/۶۶
۱۲۰۲	ژئوفیزیک و هواشناسی	۱۱۳	۶۲	۵۱	۶۴	۳۹	۲۵	۶۲/۹۰	۴۹/۰۲
۱۲۰۳	شیمی	۴۷۵۴	۱۴۸۹	۳۲۶۵	۲۷۸۲	۹۰۶	۱۸۷۶	۶۰/۸۵	۵۷/۴۶
۱۲۰۴	فیزیک	۲۰۵۳	۸۸۲	۱۱۷۱	۱۳۷۶	۶۰۱	۷۷۵	۶۸/۱۴	۶۶/۱۸
۱۲۰۵	فوتونیک	۳۰۱	۱۳۸	۱۶۳	۱۴۸	۶۹	۷۹	۵۰/۰۰	۴۸/۴۷
۱۲۰۶	زیست‌شناسی سلولی و مولکولی	۸۶۷۲	۱۹۳۴	۶۷۳۸	۲۵۳۴	۶۷۷	۱۸۵۷	۳۵/۰۱	۲۷/۵۶
۱۲۰۷	امار	۵۲۱	۱۵۸	۳۶۳	۳۹۳	۱۱۳	۲۸۰	۷۱/۵۲	۷۷/۱۳
۱۲۰۸	ریاضی	۲۶۱۹	۱۱۱۱	۱۵۰۸	۱۷۶۴	۷۳۸	۱۰۲۶	۶۶/۴۳	۶۸/۰۴
۱۲۰۹	علوم کامپیوتر	۱۲۴۷	۷۸۹	۴۵۸	۵۰۵	۳۵۱	۱۵۴	۴۴/۴۹	۳۳/۶۲
۱۲۱۳	زیست‌شناسی گیاهی	۲۵۴	۶۹	۱۸۵	۱۹۴	۵۴	۱۴۰	۷۸/۲۶	۷۵/۶۸
۱۲۱۴	زیست‌شناسی جانوری	۷۳۸	۲۳۳	۵۰۵	۴۳۶	۱۴۱	۲۹۵	۶۰/۵۲	۵۸/۴۲
۱۲۱۵	علوم محیط‌زیست	۷۹	۲۸	۵۱	۳۹	۱۲	۲۷	۴۲/۸۶	۵۲/۹۴
۱۲۱۶	زیست‌شناسی دریا	۵۰	۲۶	۲۴	۴۳	۲۲	۲۱	۸۴/۶۲	۸۷/۵۰
۱۲۱۷	اقیانوس‌شناسی فیزیکی	۱۲	۸	۴	۱۰	۷	۳	۸۷/۵۰	۷۵/۰۰
۱۲۱۸	تاریخ و فلسفه علم	۱۱۲	۷۸	۳۴	۴۸	۳۳	۱۵	۴۲/۳۱	۴۴/۱۲
۱۲۱۹	علوم شناختی	۸۰۴	۲۷۷	۵۲۷	۲۵۸	۱۰۱	۱۵۷	۳۶/۴۶	۲۹/۷۹
	جمع	۲۳۰۱۴	۷۵۶۹	۱۵۴۴۵	۱۱۱۳۲	۴۰۷۷	۷۰۵۵	۵۳/۸۶	۴۵/۶۸

**مجموعه رشته‌های گروه امتحانی فنی و مهندسی – جدول (۱۷-۳)**

- بیشترین درصد قبولی در بین رشته‌های گروه فنی و مهندسی مربوط به رشته مهندسی در سوانح طبیعی با ۷۵/۷۶ درصد است.
- کمترین درصد قبولی مربوط به رشته ایمنی-بهداشت و محیط زیست با ۸/۳۹ درصد است.
- درصد قبولی کل در گروه امتحانی فنی و مهندسی ۴۵/۴۱ درصد است.
- با در نظر گرفتن درصد قبولی کل، از ۲۵ رشته گروه فنی و مهندسی ۱۳ رشته دارای درصد قبولی بیش از درصد قبولی کل و ۱۲ رشته دارای درصد قبولی کمتر از درصد قبولی کل می‌باشند.
- بیشترین تعداد شرکت‌کننده و پذیرفته‌شده زن در مجموعه مهندسی کامپیوتر است.
- بیشترین تعداد شرکت‌کننده مرد در مجموعه مهندسی برق و بیشترین پذیرفته‌شده مرد در رشته مجموعه مهندسی عمران است.

جدول ۳-۱۷ تعداد شرکت کنندگان و پذیرفته شدگان و درصد قبولی در گروه فنی مهندسی به تفکیک کدرشته امتحانی و جنس

کدرشته امتحانی	گروه امتحانی	شرکت کننده			پذیرفته شده			درصد قبولی		
		جمع	مرد	زن	جمع	مرد	زن	جمع	مرد	زن
۱۲۵۱	مهندسی برق	۹۸۰۲	۹۸۰۲	۲۸۶۶	۶۴۰۱	۵۰۳۲	۱۳۶۹	۵۰/۵۲	۵۱/۳۴	۴۷/۷۷
۱۲۵۲	مهندسی نفت	۸۷۸	۸۷۸	۲۶۰	۴۵۱	۳۵۵	۹۶	۳۹/۶۲	۴۰/۴۳	۳۶/۹۲
۱۲۵۵	مهندسی پلیمر	۲۸۳	۲۸۳	۲۳۷	۲۷۹	۱۵۶	۱۲۳	۵۳/۶۵	۵۵/۱۲	۵۱/۹۰
۱۲۵۶	مهندسی معماری کشتی	۱۲۰	۱۲۰	۲۴	۷۹	۷۰	۹	۵۴/۸۶	۵۸/۳۳	۳۷/۵۰
۱۲۵۷	مهندسی شیمی	۲۲۳۵	۲۲۳۵	۱۲۵۷	۱۸۵۰	۱۱۹۴	۶۵۶	۵۲/۹۸	۵۳/۴۲	۵۲/۱۹
۱۲۵۹	مهندسی صنایع	۳۷۵۹	۳۷۵۹	۱۸۷۲	۲۳۴۲	۱۴۱۵	۹۲۷	۵۰/۵۷	۵۱/۲۹	۴۹/۵۲
۱۲۶۲	مهندسی درسوانح طبیعی	۵۸	۵۸	۸	۵۰	۴۶	۴	۷۵/۷۶	۷۹/۳۱	۵۰/۰۰
۱۲۶۲	مهندسی نقشه برداری	۶۳۲	۶۳۲	۲۶۷	۳۸۴	۲۸۵	۹۹	۴۲/۷۱	۴۵/۰۹	۳۷/۰۸
۱۲۶۴	مهندسی عمران	۹۳۴۲	۹۳۴۲	۲۰۱۹	۶۱۷۰	۵۰۴۳	۱۱۲۷	۵۴/۳۱	۵۳/۹۸	۵۵/۸۲
۱۲۶۷	مهندسی مکانیک	۷۰۲۶	۷۰۲۶	۹۶۹	۴۶۳۳	۴۱۲۶	۵۰۷	۵۷/۹۵	۵۸/۷۲	۵۲/۳۲
۱۲۶۸	مهندسی معدن	۷۶۵	۷۶۵	۱۷۰	۶۱۸	۴۹۸	۱۲۰	۶۶/۱۰	۶۵/۱۰	۷۰/۵۹
۱۲۷۲	مهندسی متالورژی و مواد	۱۳۹۲	۱۳۹۲	۹۶۳	۸۰۴	۴۷۶	۳۲۸	۵۴/۳۵	۵۷/۷۶	۴۹/۴۳
۱۲۷۳	نانوفناوری - نانومواد	۱۱۴	۱۱۴	۹۷	۷۹	۴۴	۳۵	۳۷/۴۴	۳۸/۶۰	۳۶/۰۸
۱۲۷۶	مهندسی فناوری اطلاعات / ای تی /	۲۹۸۷	۲۹۸۷	۱۷۰۸	۱۲۵۹	۸۳۳	۴۲۶	۲۶/۸۲	۳۷/۸۹	۲۴/۹۴
۱۲۷۷	مهندسی کامپیوتر	۹۵۵۷	۹۵۵۷	۵۵۰۶	۴۹۹۷	۳۴۶۸	۱۵۲۹	۳۲/۱۷	۳۶/۲۹	۳۷/۷۷
۱۲۷۹	مهندسی هوافضا	۹۱۹	۹۱۹	۲۰۹	۴۴۶	۱۰۲	۱۱۲۸	۴۸/۵۸	۴۸/۵۳	۴۸/۸۰
۱۲۸۲	مهندسی نساجی	۱۰۲	۱۰۲	۱۸۹	۱۶۹	۶۳	۱۰۶	۵۸/۰۸	۶۱/۷۶	۵۶/۰۸
۱۲۸۵	مهندسی شیمی - بیوتکنولوژی و داروسازی	۳۴۸	۳۴۸	۵۶۲	۲۱۰	۶۸	۱۴۲	۲۳/۰۸	۱۹/۵۴	۲۵/۲۷
۱۲۸۶	مهندسی پلیمر - صنایع رنگ	۲۴	۲۴	۲۶	۳۱	۱۴	۱۷	۶۲/۰۰	۵۸/۳۳	۶۵/۳۸
۱۲۸۷	مهندسی طراحی محیط زیست	۱۰	۱۰	۲۸	۱۳	۳	۱۰	۳۴/۲۱	۳۰/۰۰	۳۵/۷۱
۱۲۹۰	مهندسی ابزار دقیق و اتوماسیون صنایع نفت	۱۵۱	۱۵۱	۱۱	۴۷	۴۳	۴	۲۹/۰۱	۲۸/۴۸	۳۶/۳۶
۱۲۹۲	مهندسی بازرسی فنی	۱۲۳	۱۲۳	۲۴	۳۹	۳۶	۳	۲۶/۵۲	۲۹/۲۷	۱۲/۵۰
۱۲۹۳	مهندسی ایمنی - بهداشت و محیط زیست / اچ اس ئی /	۲۲۶۰	۲۲۶۰	۷۳۵	۹۵۴	۷۳۷	۲۱۷	۳۱/۸۵	۳۲/۶۱	۲۹/۵۲
۱۲۹۴	ایمنی - بهداشت و محیط زیست	۴۸۱	۴۸۱	۱۵۱	۳۳۲	۱۰	۶۳۲	۸/۳۹	۸/۹۴	۶/۶۲
۱۲۹۵	آموزش مهندسی	۲۱	۲۱	۷	۱۰	۷	۳	۲۵/۷۱	۳۳/۳۳	۴۲/۸۶
	جمع	۵۲۳۸۹	۵۲۳۸۹	۲۰۱۶۵	۲۴۸۲۹	۱۸۱۱۷	۷۲۵۵۴	۴۵/۴۱	۴۷/۳۹	۴۰/۲۵



**مجموعه رشته‌های گروه امتحانی کشاورزی – جدول (۴-۱۷)**

- در گروه کشاورزی بیشترین درصد قبولی مربوط به رشته مدیریت و کنترل بیابان با ۸۵/۷۱ درصد قبولی است.
- کمترین درصد قبولی در این گروه مربوط مدیریت کشاورزی با ۱۲/۸۸ درصد قبولی است.
- درصد قبولی کل در رشته‌های گروه کشاورزی ۵۴/۵۷ درصد است.
- با در نظر گرفتن درصد قبولی کل، از ۲۳ رشته گروه کشاورزی، ۱۵ رشته دارای درصد قبولی بیشتر از درصد قبولی کل و ۸ رشته دارای قبولی کمتر از درصد قبولی کل می‌باشند.
- بیشترین تعداد شرکت کننده زن و مرد در رشته علوم و مهندسی صنایع غذایی است.
- بیشترین تعداد پذیرفته شده زن در رشته علوم و مهندسی صنایع غذایی است.
- بیشترین تعداد پذیرفته شده مرد در مجموعه‌های علوم دام و طیور و علوم و مهندسی باغبانی است.

جدول ۴-۱۷ تعداد شرکت‌کنندگان و پذیرفته‌شدگان و درصد قبولی در گروه کشاورزی به تفکیک کدرشته امتحانی و جنس

کدرشته امتحانی	گروه امتحانی	شرکت‌کننده			پذیرفته شده			درصد قبولی		
		جمع	مرد	زن	جمع	مرد	زن	جمع	مرد	زن
۱۳۰۱	علوم ومهندسی مرتع وابخیزداری	۲۶۰	۱۰۱	۱۵۹	۲۰۶	۸۵	۱۲۱	۷۹/۲۳	۸۴/۱۶	۷۶/۱۰
۱۳۰۲	علوم ومهندسی اب	۴۷۶	۲۵۱	۲۲۵	۳۶۳	۲۰۰	۱۶۳	۷۶/۲۶	۷۹/۶۸	۷۲/۴۴
۱۳۰۳	زراعت واصلاح نباتات	۵۹۳	۳۴۶	۲۴۷	۴۱۵	۲۳۴	۱۸۱	۶۹/۹۸	۶۷/۶۳	۷۲/۲۸
۱۳۰۴	اقتصادکشاورزی	۱۲۰	۶۹	۵۱	۹۴	۵۴	۴۰	۷۸/۳۳	۷۸/۲۶	۷۸/۴۳
۱۳۰۵	علوم ومهندسی باغبانی	۱۱۱۰	۴۹۸	۶۱۲	۶۷۹	۳۱۳	۳۶۶	۶۱/۱۷	۶۲/۸۵	۵۹/۸۰
۱۳۰۶	ترویج واموزش کشاورزی	۱۱۰	۶۳	۴۷	۸۰	۴۲	۳۸	۷۲/۷۳	۶۶/۶۷	۸۰/۸۵
۱۳۰۷	علوم ومهندسی جنگل	۱۸۰	۱۱۰	۷۰	۱۳۰	۷۸	۵۲	۷۲/۲۲	۷۰/۹۱	۷۴/۲۹
۱۳۰۸	مدیریت حاصلخیزی -زیست فناوری ومنابع خاک	۱۹۳	۷۱	۱۲۲	۱۵۲	۵۷	۹۵	۷۸/۷۶	۸۰/۲۸	۷۷/۸۷
۱۳۰۹	علوم دام وطیور	۶۷۹	۴۶۴	۲۱۵	۴۶۱	۳۱۳	۱۴۸	۶۷/۸۹	۶۷/۴۶	۶۸/۸۴
۱۳۱۱	علوم ومهندسی شیلات	۲۲۴	۱۳۰	۹۴	۱۶۲	۹۲	۷۰	۷۲/۳۲	۷۰/۷۷	۷۴/۴۷
۱۳۱۲	مهندسی صنایع چوب وفرآورده های سلولزی	۱۱۶	۸۸	۲۸	۸۷	۶۶	۲۱	۷۵/۰۰	۷۵/۰۰	۷۵/۰۰
۱۳۱۳	علوم ومهندسی صنایع غذایی	۱۹۴۹	۵۶۳	۱۳۸۶	۱۵۵	۳۸۵	۲۸۵	۲۷/۷۱	۲۷/۵۳	۲۷/۷۸
۱۳۱۴	حشره شناسی کشاورزی	۲۳۱	۱۰۶	۱۲۵	۱۵۷	۷۳	۸۴	۶۷/۹۷	۶۸/۸۷	۶۷/۲۰
۱۳۱۵	بیماری شناسی گیاهی	۵۳۸	۲۳۱	۳۰۷	۳۲۳	۹۸	۱۲۵	۴۱/۴۵	۴۲/۴۲	۴۰/۷۲
۱۳۱۷	علوم ومهندسی محیطزیست	۱۷۱	۱۷۱	۳۳۴	۲۶۸	۸۷	۱۸۱	۵۳/۰۷	۵۰/۸۸	۵۴/۱۹
۱۳۱۹	مهندسی مکانیک بیوسیستم	۲۰۴	۱۴۱	۶۳	۱۵۷	۱۰۹	۴۸	۷۶/۹۶	۷۷/۳۰	۷۶/۱۹
۱۳۲۱	مدیریت وکنترل بیابان	۲۱	۱۰	۱۱	۱۸	۸	۱۰	۸۵/۷۱	۸۰/۰۰	۹۰/۹۱
۱۳۲۲	مهندسی مکانیزاسیون کشاورزی	۱۰۳	۸۶	۱۷	۵۲	۴۴	۸	۵۰/۴۹	۵۱/۱۶	۴۷/۰۶
۱۳۲۳	اکوهیدرولوژی	۱۵	۷	۸	۸	۱	۷	۵۳/۳۳	۱۴/۲۹	۸۷/۵۰
۱۳۲۴	بیوتکنولوژی کشاورزی	۲۸۳	۸۰	۲۰۳	۱۱۶	۳۶	۱۱۶	۵۳/۷۱	۴۵/۰۰	۵۷/۱۴
۱۳۲۵	توسعه روستایی	۱۰۳	۵۲	۵۱	۷۹	۴۱	۳۸	۷۶/۷۰	۷۸/۸۵	۷۴/۵۱
۱۳۲۷	مدیریت کشاورزی	۱۶۳	۱۲۳	۴۰	۲۱	۱۷	۴	۱۳/۸۸	۱۳/۸۲	۱۰/۰۰
۱۳۲۸	مهندسی فضای سبز	۱۶۳	۶۶	۹۷	۴۷	۲۷	۲۰	۲۸/۸۳	۴۰/۹۱	۲۰/۶۲
	جمع	۸۳۳۹	۳۸۲۷	۴۵۱۲	۴۵۵۱	۲۲۳۰	۲۳۲۱	۵۴/۵۷	۵۸/۲۷	۵۱/۴۴

## مجموعه رشته‌های گروه امتحانی هنر - جدول (۱۷-۵)

- بیشترین درصد قبولی گروه هنر مربوط به رشته معماری منظر با ۶۰/۱۲ درصد قبولی است.
- کمترین درصد قبولی در این گروه مربوط به نمایش عروسکی با ۱۰/۶۴ درصد قبولی است.
- درصد قبولی در رشته‌های گروه هنر ۳۷/۰۶ درصد است.
- از ۱۴ رشته گروه هنر ۸ رشته درصد قبولی بیش از درصد قبولی کل و ۶ رشته درصد قبولی کمتر از درصد قبولی کل را دارا می‌باشند.
- بیشترین تعداد شرکت‌کننده و پذیرفته‌شده زن و مرد مربوط به مجموعه معماری است.

جدول ۵-۱۷ تعداد شرکت‌کنندگان و پذیرفته‌شدگان و درصد قبولی در گروه هنر به تفکیک کدرشته امتحانی و جنس

کدرشته امتحانی	گروه امتحانی	شرکت‌کننده			پذیرفته شده			درصد قبولی	
		جمع	مرد	زن	جمع	مرد	زن	مرد	زن
۱۳۵۰	برنامه ریزی شهری - منطقه ای و مدیریت شهری	۱۲۴۵	۷۵۶	۴۸۹	۶۴۷	۳۹۳	۲۵۴	۵۱/۹۸	۵۱/۹۷
۱۳۵۱	طراحی شهری	۶۴۷	۲۴۵	۴۰۲	۳۳۸	۱۲۷	۲۱۱	۵۱/۸۴	۵۲/۲۴
۱۳۵۲	معماری	۹۰۶۲	۳۴۸۴	۵۵۷۸	۳۰۱۶	۱۲۵۴	۱۷۶۲	۳۵/۹۹	۳۳/۲۸
۱۳۵۳	مرمت واحیای ابنیه و بافت های تاریخی	۳۵۳	۱۱۵	۲۳۸	۱۸۸	۶۲	۱۲۶	۵۳/۹۱	۵۳/۲۶
۱۳۵۶	نمایش عروسکی	۴۷	۱۵	۳۲	۵	۲	۳	۱۳/۳۳	۱۰/۶۴
۱۳۵۷	هنرهای نمایشی و سینما	۱۸۵۷	۱۰۸۴	۷۷۳	۶۲۷	۳۹۶	۲۳۱	۲۹/۸۸	۳۳/۷۶
۱۳۵۸	هنرهای تصویری و طراحی	۳۸۰۷	۷۸۴	۳۰۲۳	۱۳۷۶	۳۴۶	۱۰۳۰	۳۴/۱۳	۲۶/۱۴
۱۳۵۹	هنرهای پژوهشی و صنایع دستی	۲۱۴۸	۳۸۵	۱۷۶۳	۹۵۶	۱۷۲	۷۸۳	۴۴/۹۴	۴۴/۵۱
۱۳۶۰	هنرهای موسیقی	۳۷۱	۲۴۱	۱۳۰	۱۲۱	۸۳	۳۸	۲۹/۲۳	۳۴/۴۴
۱۳۶۱	هنرهای ساخت و معماری	۱۸۱۲	۷۲۹	۱۰۸۳	۶۹۴	۲۹۷	۳۹۷	۳۶/۶۶	۴۰/۷۴
۱۳۶۲	طراحی صنعتی	۴۸۴	۲۵۴	۲۳۰	۲۱۳	۱۰۹	۱۰۴	۴۵/۲۲	۴۲/۰۱
۱۳۶۳	فرش	۱۶۱	۳۲	۱۲۹	۷۷	۱۸	۵۹	۴۵/۷۴	۵۶/۲۵
۱۳۶۴	طراحی پارچه و لباس	۱۴۸۷	۲۴	۱۴۶۳	۴۰۴	۷	۳۹۷	۲۷/۱۴	۲۹/۱۷
۱۳۶۵	معماری منظر	۱۷۳	۵۰	۱۲۳	۱۰۴	۳۰	۷۴	۶۰/۱۶	۶۰/۱۲
	جمع	۲۳۶۵۴	۸۱۹۸	۱۵۴۵۶	۸۷۶۶	۳۲۹۷	۵۴۶۹	۳۵/۳۸	۳۷/۰۶

**مجموعه رشته‌های گروه دامپزشکی – جدول (۶-۱۷)**

- در گروه دامپزشکی بیشترین درصد قبولی مربوط به رشته پیشگیری بیماری‌های دامی با ۱۰۰ است.
- همچنین در این گروه کمترین درصد قبولی مربوط به رشته سم‌شناسی و بهداشت و کنترل کیفی مواد غذایی با ۱۳/۷۹ درصد است.
- درصد قبولی در این گروه ۲۲/۱۷ درصد است.
- از ۱۰ رشته گروه دامپزشکی ۶ رشته درصد قبولی بیشتر از درصد قبولی کل و ۴ رشته درصد قبولی کمتر از درصد قبولی کل را دارا می‌باشند.
- بیشترین تعداد شرکت‌کننده و پذیرفته شده زن و مرد در رشته بهداشت و کنترل کیفی مواد غذایی است.

جدول ۶-۱۷ تعداد شرکت‌کنندگان و پذیرفته‌شدگان و درصد قبولی در گروه دامپزشکی به تفکیک کدرشته امتحانی و جنس

کدرشته امتحانی	گروه امتحانی	شرکت‌کننده			پذیرفته شده			درصد قبولی	
		جمع	مرد	زن	جمع	مرد	زن	مرد	زن
۱۵۰۱	انگل شناسی	۸۰	۳۶	۴۴	۵۰	۲۴	۲۶	۶۶/۶۷	۵۹/۰۹
۱۵۰۲	فیزیولوژی دامپزشکی	۸۴	۳۵	۴۹	۱۲	۵	۷	۱۴/۲۹	۱۴/۲۹
۱۵۰۳	فارچ شناسی دامپزشکی	۱۱	۴	۷	۴	۱	۳	۲۵/۰۰	۴۲/۸۶
۱۵۰۴	بافت شناسی دامپزشکی	۲۵	۱۴	۱۱	۱۸	۱۲	۶	۸۵/۷۱	۵۴/۵۵
۱۵۰۵	باکتری شناسی دامپزشکی	۱۳۶	۵۸	۷۸	۵۶	۲۲	۳۴	۳۷/۹۳	۴۳/۵۹
۱۵۰۶	ایمنی شناسی دامپزشکی	۳۸	۱۵	۲۳	۱۴	۵	۹	۳۳/۳۳	۳۹/۱۳
۱۵۰۷	بهداشت و کنترل کیفی مواد غذایی	۶۹۶	۲۴۹	۴۴۷	۹۶	۳۵	۶۱	۱۴/۰۶	۱۳/۶۵
۱۵۰۹	بیوشیمی بالینی	۲۱۸	۷۰	۱۴۸	۴۲	۲۱	۲۱	۳۰/۰۰	۱۴/۱۹
۱۵۱۰	سم شناسی	۸۷	۲۹	۵۸	۱۲	۸	۴	۲۷/۵۹	۶/۹۰
۱۵۱۱	پیشگیری بیماری‌های دامی	۱	۰	۱	۱	۰	۱	-	۱۰۰/۰۰
	جمع	۱۳۷۶	۵۱۰	۸۶۶	۳۰۵	۱۳۳	۱۷۲	۲۶/۰۸	۱۹/۸۶

**تعداد و میانگین معدل شرکت‌کنندگان و پذیرفته‌شدگان نهایی و درصد قبولی آزمون کارشناسی ارشد سال ۱۴۰۲ به تفکیک دانشگاه فارغ‌التحصیلی و گروه امتحانی**

در این بخش تعداد و میانگین معدل شرکت‌کنندگان و پذیرفته‌شدگان نهایی و درصد قبولی آزمون به تفکیک دانشگاه فارغ‌التحصیلی و گروه امتحانی ارائه شده است.

با توجه به جدول شماره ۱۸ درصد قبولی کل ۳۲/۹۴ درصد است.









جدول ۱۸- تعداد و میانگین معدل شرکت کنندگان و پذیرفته شدگان نهایی و درصد قبولی آزمون کارشناسی ارشد سال ۱۴۰۲ به

تفکیک دانشگاه فارغ التحصیلی و گروه امتحانی

نام دانشگاه	علوم انسانی		علوم پایه		فنی مهندسی		کشاورزی		هنر		دامپزشکی		جمع	
	شرکت	میانگین معدل	شرکت	میانگین معدل	شرکت	میانگین معدل	شرکت	میانگین معدل	شرکت	میانگین معدل	شرکت	میانگین معدل	شرکت	میانگین معدل
آموزشکده فنی و حرفه ای پسران گرگان	۳	۱۵/۹۰	۱	۱۳/۴۶	۱۷	۱۵/۵۹	۷	۴۱/۱۸	۰	۰	۰	۰	۲۱	۴۷/۶۲
آموزشکده فنی و حرفه ای پسران گلپایگان	۲	۱۴/۷۴	۱	۱۵/۰۳	۱۵/۶۷	۱۵/۷۰	۹	۴۰/۹۱	۰	۰	۰	۰	۲۴	۴۱/۶۷
آموزشکده فنی و حرفه ای پسران لاهیجان	۵	۱۶/۹۱	۱	۱۰/۰۰	۱	۱۰/۰۰	۱	۱۶/۶۷	۵	۵۵/۵۶	۰	۰	۲۱	۵۷/۱۴
آموزشکده فنی و حرفه ای پسران مرودشت	۱	۱۶/۴۱	۱	۱۰/۰۰	۱	۱۵/۳۳	۱۶	۴۷/۰۶	۳	۱۵/۵۰	۲	۶۶/۶۷	۲۹	۵۱/۲۸
آموزشکده فنی و حرفه ای پسران ملایر	۱	۱۶/۹۶	۰	۰	۰	۱۵/۳۱	۱۳	۳۰/۷۷	۰	۰	۰	۰	۱۴	۲۸/۵۷
آموزشکده فنی و حرفه ای پسران ممسنی	۰	۰	۰	۰	۱۷	۱۴/۹۲	۵	۲۸/۴۱	۰	۰	۰	۰	۱۷	۲۹/۴۱
آموزشکده فنی و حرفه ای پسران میانه	۱	۱۶/۲۴	۰	۰	۱	۱۵/۴۷	۱	۱۰/۰۰	۰	۰	۰	۰	۲	۵۰/۰۰
آموزشکده فنی و حرفه ای پسران میبد-امام خمینی اره /	۴	۱۴/۹۵	۰	۰	۳	۱۴/۹۱	۱۳	۲۲/۰۸	۰	۰	۰	۰	۱۷	۱۷/۶۵
آموزشکده فنی و حرفه ای پسران نوشهر	۰	۰	۰	۰	۶	۸۵/۷۱	۶	۸۵/۷۱	۱	۱	۱	۱۰۰/۰۰	۸	۸۷/۵۰
آموزشکده فنی و حرفه ای پسران نیشابور	۴	۲۳/۵۳	۰	۰	۲۰	۱۶/۷۸	۱۴	۴۶/۶۷	۳	۰	۰	۰	۵۱	۳۵/۲۹
آموزشکده فنی و حرفه ای پسران یاسوج	۲	۲۳/۳۳	۰	۰	۹	۱۵/۴۵	۳	۲۳/۳۳	۰	۰	۰	۰	۱۸	۲۷/۷۸
آموزشکده فنی و حرفه ای پسران یاجرم	۰	۰	۰	۰	۰	۱۵/۹۸	۰	۴۰/۰۰	۰	۰	۰	۰	۷	۲۸/۵۷
آموزشکده فنی و حرفه ای دختران ارومیه	۲۹	۱۳/۷۹	۴	۱۵/۹۳	۰	۰	۱	۱۳/۵۰	۰	۰	۰	۰	۸۲	۹/۷۶
آموزشکده فنی و حرفه ای دختران ارومیه	۱۰	۱۹/۲۳	۰	۰	۰	۰	۰	۰	۵	۲۸	۱۷/۲۴	۲	۱۱۱	۱۹/۸۲
آموزشکده فنی و حرفه ای دختران اصفهان	۰	۰	۰	۰	۰	۰	۰	۰	۲	۴	۱۸/۶۶	۰	۱۹	۲۱/۰۵
آموزشکده فنی و حرفه ای دختران اقلید	۰	۰	۰	۰	۰	۰	۰	۰	۰	۰	۰	۰	۲۲	۰/۰۰
آموزشکده فنی و حرفه ای دختران امل-توحید	۱۲	۲۱/۵۸	۰	۰	۰	۰	۰	۰	۳	۷۹	۳۷/۵۰	۲۶	۳۲/۹۱	۳۳/۲۳
آموزشکده فنی و حرفه ای دختران اهواز	۲	۱۷/۵۸	۰	۰	۰	۰	۰	۰	۰	۰	۰	۰	۱۲	۲۵/۴۰
آموزشکده فنی و حرفه ای دختران ایلام	۵	۱۳/۵۰	۰	۰	۰	۰	۰	۰	۰	۰	۰	۰	۱۳	۱۶/۵۰
آموزشکده فنی و حرفه ای دختران بابل	۲	۲۵/۰۰	۰	۰	۰	۰	۰	۰	۰	۰	۰	۰	۱۳	۱۸/۴۵
آموزشکده فنی و حرفه ای دختران بجنورد-انتخاب اسلامی	۴	۱۶/۶۷	۰	۰	۰	۰	۰	۰	۰	۰	۰	۰	۷۴	۲۱/۶۲
آموزشکده فنی و حرفه ای دختران بروجرد	۵	۱۸/۵۲	۰	۰	۰	۰	۰	۰	۰	۰	۰	۰	۵۶	۱۰/۷۱

جدول ۱۸- تعداد و میانگین معدل شرکت کنندگان و پذیرفته شدگان نهایی و درصد قبولی آزمون کارشناسی ارشد سال ۱۴۰۲ به

تفکیک دانشگاه فارغ التحصیلی و گروه امتحانی

نام دانشگاه	علوم انسانی		علوم پایه		فنی مهندسی		کشاورزی		هنر		دامپزشکی		جمع	
	درصد	میانگین معدل	درصد	میانگین معدل	درصد	میانگین معدل	درصد	میانگین معدل	درصد	میانگین معدل	درصد	میانگین معدل	درصد	میانگین معدل
آموزشکده فنی و حرفه ای دختران بندرعباس	۲۲	۱۶/۷۹	۲	۱۷/۲۹	۱۷	۱۶/۳۹	۱۱/۷۶	۱۵/۳۹	۱۵	۱۸/۱۸	۶	۴۰/۰۰	۱۰	۱۸/۵۲
آموزشکده فنی و حرفه ای دختران بوشهر	۱۹	۱۶/۹۶	۴	۱۵/۷۹	۴	۱۶/۳۰	۱۷/۵۰	۱۶/۳۶	۲۷	۱۷/۷۵	۹	۲۴/۳۲	۲۳	۲۲/۷۷
آموزشکده فنی و حرفه ای دختران بیرجند	۴	۱۶/۹۸	۴	۱۶/۹۸	۱۵	۱۶/۹۴	۳	۱۶/۹۴	۲۳	۱۷/۱۴	۵	۱۵/۱۵	۱۲	۱۲/۷۷
آموزشکده فنی و حرفه ای دختران تبریز-الزهرا/س/	۱۱۳	۱۶/۷۴	۷	۱۶/۶۱	۶۶	۱۶/۴۲	۹	۱۳/۶۶	۱۲	۱۷/۱۲	۲۶	۲۱/۳۱	۶۶	۲۱/۵۰
آموزشکده فنی و حرفه ای دختران تهران - ولیعصر/عج/	۹	۱۶/۳۱	۷	۱۶/۴۲	۲۰	۱۶/۴۲	۲۰	۱۶/۴۲	۵۸	۱۵/۱۵	۱۳	۲۲/۴۱	۵۲	۲۳/۰۱
آموزشکده فنی و حرفه ای دختران جوقان	۰	۱۶/۷۰	۰	۱۶/۲۷	۰	۱۶/۲۷	۰	۱۶/۲۷	۰	۱۷/۴۶	۰	۱۷/۴۶	۰	۱۶/۶۳
آموزشکده فنی و حرفه ای دختران خرم آباد	۳۷	۱۶/۲۴	۱	۱۶/۲۴	۸	۱۶/۲۴	۸	۱۶/۲۴	۲۴	۱۷/۱۱	۱	۴/۱۷	۶۹	۲/۹۰
آموزشکده فنی و حرفه ای دختران خوارسار	۳۴	۱۶/۳۸	۱۷	۱۶/۳۸	۸	۱۶/۳۸	۱	۱۳/۵۰	۷	۱۷/۲۹	۰	۱۳/۲۹	۱۹	۳۸/۷۸
آموزشکده فنی و حرفه ای دختران خوی	۳	۱۸/۰۰	۱	۱۷/۷۶	۲۰	۱۶/۱۰	۱	۱۶/۲۲	۲۷	۱۷/۰۲	۳	۸/۱۱	۶۰	۸/۲۳
آموزشکده فنی و حرفه ای دختران رشت	۱۶	۱۶/۲۹	۳	۱۸/۵۵	۳۵	۱۶/۲۹	۶	۲۱/۴۲	۵۲	۱۷/۰۲	۱۲	۲۳/۰۸	۹۶	۲۱/۸۸
آموزشکده فنی و حرفه ای دختران زاهدان	۶۷	۱۵/۹۵	۱۱	۱۶/۴۲	۲	۱۶/۲۹	۳۵	۱۷/۱۴	۱۹	۱۷/۱۹	۶	۳۱/۵۸	۲۳	۱۸/۷۰
آموزشکده فنی و حرفه ای دختران زنجان - قائم/عج/	۲۶	۱۶/۵۹	۰	۱۶/۴۴	۱	۱۶/۴۴	۵	۱۶/۶۷	۵	۱۷/۰۲	۲	۴/۰۰	۶۲	۱۳/۹۰
آموزشکده فنی و حرفه ای دختران ساری	۱۹	۱۶/۶۸	۴	۱۶/۶۸	۲۸	۱۶/۶۸	۷	۲۵/۰۰	۱۳۶	۱۰۰/۰۰	۳۱	۲۴/۶۰	۵۸	۲۳/۶۷
آموزشکده فنی و حرفه ای دختران سبزوار	۱۳	۱۶/۸۲	۱۳	۱۶/۸۲	۲۴	۱۶/۸۲	۶	۱۳/۲۹	۴۲	۱۷/۳۶	۸	۱۹/۰۵	۱۹	۱۹/۲۹
آموزشکده فنی و حرفه ای دختران سمنان	۸	۱۶/۲۱	۱	۱۶/۲۱	۳۶	۱۶/۲۱	۴	۱۱/۱۱	۱۳	۱۷/۱۹	۱	۷/۶۹	۶	۱۰/۵۳
آموزشکده فنی و حرفه ای دختران سهندج	۶۶	۱۶/۳۲	۵	۱۶/۳۲	۴۴	۱۶/۳۲	۶	۱۳/۲۹	۴۹	۱۷/۲۲	۱۰	۲۰/۴۱	۲۱	۱۳/۲۹
آموزشکده فنی و حرفه ای دختران سیرجان	۲	۱۶/۶۸	۰	۱۶/۶۰	۰	۱۶/۶۰	۰	۰	۸	۱۷/۵۶	۴	۵/۰۰	۴	۴۰/۰۰
آموزشکده فنی و حرفه ای دختران شاهرود	۲۴	۱۶/۵۷	۴	۱۶/۶۷	۲۶	۱۶/۶۷	۷	۲۶/۹۲	۱۳	۱۷/۱۶	۰	۰	۱۲	۱۸/۱۸
آموزشکده فنی و حرفه ای دختران شهرکرد	۴۰	۱۶/۸۹	۶	۱۶/۸۹	۱	۱۶/۸۹	۸	۱۶/۵۱	۵۲	۱۷/۰۶	۹	۱۷/۳۱	۲۴	۱۷/۷۸
آموزشکده فنی و حرفه ای دختران شیراز	۴۴	۱۶/۱۴	۶	۱۳/۶۴	۵	۱۳/۶۴	۱۴	۲۵/۹۳	۱۲۴	۱۷/۵۲	۳۵	۲۸/۲۳	۶۰	۲۵/۶۴
آموزشکده فنی و حرفه ای دختران قزوین	۴۴	۱۶/۶۵	۸	۱۸/۱۸	۲۲	۱۶/۶۵	۵	۲۲/۷۲	۲۴	۱۷/۷۹	۸	۲۲/۳۲	۲۱	۲۲/۲۳
آموزشکده فنی و حرفه ای دختران قم	۲۳	۱۶/۸۲	۷	۲۱/۲۱	۳۹	۱۶/۶۱	۱۰	۲۵/۶۴	۴۰	۱۷/۹۵	۱۲	۳۰/۰۰	۱۲	۲۵/۸۹
آموزشکده فنی و حرفه ای دختران کازرون	۱۹	۱۶/۹۳	۱	۱۶/۹۳	۹	۱۶/۹۳	۱	۱۱/۱۱	۳	۱۸/۱۷	۰	۰	۳	۶/۴۵

















جدول ۱۸- تعداد و میانگین معدل شرکت کنندگان و پذیرفته شدگان نهایی و درصد قبولی آزمون کارشناسی ارشد سال ۱۴۰۲ به

تفکیک دانشگاه فارغ التحصیلی و گروه امتحانی

نام دانشگاه	علوم انسانی		علوم پایه		فنی مهندسی		کشاورزی		هنر		دامپزشکی		جمع	
	شرکت پذیرفته	درصد	شرکت پذیرفته	درصد	شرکت پذیرفته	درصد	شرکت پذیرفته	درصد	شرکت پذیرفته	درصد	شرکت پذیرفته	درصد	شرکت پذیرفته	درصد
تعداد	۱	۰/۰۰	۰	۰	۳	۰/۰۰	۰	۰	۰	۰	۰	۰	۴	۰/۰۰
میانگین معدل	۱۳/۹۱	۰/۰۰	۰	۰	۱۵/۷۵	۰/۰۰	۰	۰	۰	۰	۰	۰	۱۵/۲۹	۰/۰۰
تعداد	۱	۰/۰۰	۰	۰	۰	۰/۰۰	۰	۰	۰	۰	۰	۰	۱	۰/۰۰
میانگین معدل	۱۴/۱۱	۰/۰۰	۰	۰	۰	۰/۰۰	۰	۰	۰	۰	۰	۰	۱۴/۱۱	۰/۰۰
تعداد	۶	۵۰/۰۰	۰	۰	۴	۰/۰۰	۰	۰	۱	۰/۰۰	۰	۰	۹	۳۳/۲۳
میانگین معدل	۱۶/۲۷	۰/۰۰	۰	۰	۱۶/۴۳	۰/۰۰	۰	۰	۱۵/۴۹	۰/۰۰	۰	۰	۱۶/۲۸	۱۷/۰۵
تعداد	۱	۰/۰۰	۰	۰	۰	۰/۰۰	۰	۰	۰	۰	۰	۰	۱	۰/۰۰
میانگین معدل	۱۷/۴۹	۰/۰۰	۰	۰	۰	۰/۰۰	۰	۰	۰	۰/۰۰	۰	۰	۱۷/۴۹	۰/۰۰
تعداد	۱	۰/۰۰	۰	۰	۳	۰/۰۰	۰	۰	۰	۰	۰	۰	۴	۰/۰۰
میانگین معدل	۱۶/۷۱	۰/۰۰	۰	۰	۱۴/۶۴	۰/۰۰	۰	۰	۰	۰/۰۰	۰	۰	۱۵/۱۶	۰/۰۰
تعداد	۲	۰/۰۰	۰	۰	۰	۰/۰۰	۰	۰	۰	۰	۰	۰	۲	۰/۰۰
میانگین معدل	۱۵/۴۴	۰/۰۰	۰	۰	۰	۰/۰۰	۰	۰	۰	۰/۰۰	۰	۰	۱۵/۴۴	۰/۰۰
تعداد	۱	۰/۰۰	۰	۰	۰	۰/۰۰	۰	۰	۰	۰	۰	۰	۱	۰/۰۰
میانگین معدل	۱۶/۰۰	۰/۰۰	۰	۰	۰	۰/۰۰	۰	۰	۰	۰/۰۰	۰	۰	۱۶/۰۰	۰/۰۰
تعداد	۱	۱۰۰/۰۰	۰	۰	۰	۰/۰۰	۰	۰	۰	۰	۰	۰	۱	۱۰۰/۰۰
میانگین معدل	۱۵/۹۷	۰/۰۰	۰	۰	۰	۰/۰۰	۰	۰	۰	۰/۰۰	۰	۰	۱۵/۹۷	۰/۰۰
تعداد	۰	۰/۰۰	۰	۰	۱	۰/۰۰	۰	۰	۰	۰	۰	۰	۱	۰/۰۰
میانگین معدل	۰	۰/۰۰	۰	۰	۱۳/۶۸	۰/۰۰	۰	۰	۰	۰/۰۰	۰	۰	۱۳/۶۸	۰/۰۰
تعداد	۱	۰/۰۰	۰	۰	۱	۰/۰۰	۱	۱	۱	۱۰۰/۰۰	۰	۰	۳	۳۳/۲۳
میانگین معدل	۱۵/۱۹	۰/۰۰	۰	۰	۱۷/۳۵	۰/۰۰	۰	۰	۱۳/۷۷	۰/۰۰	۰	۰	۱۴/۴۴	۱۴/۷۷
تعداد	۴	۲۶/۶۷	۰	۰	۱	۵۰/۰۰	۰	۰	۲	۰/۰۰	۰	۰	۲۱	۲۳/۸۱
میانگین معدل	۱۶/۰۷	۰/۰۰	۰	۰	۱۴/۱۶	۰/۰۰	۰	۰	۱۴/۹۵	۰/۰۰	۰	۰	۱۵/۴۵	۱۵/۸۵
تعداد	۱	۰/۰۰	۰	۰	۰	۰/۰۰	۰	۰	۰	۰	۰	۰	۱	۰/۰۰
میانگین معدل	۱۷/۶۶	۰/۰۰	۰	۰	۰	۰/۰۰	۰	۰	۰	۰/۰۰	۰	۰	۱۷/۶۶	۰/۰۰
تعداد	۸	۱۲/۵۰	۰	۰	۱	۱۰۰/۰۰	۰	۰	۱	۰	۰	۰	۱۰	۳۰/۰۰
میانگین معدل	۱۵/۶۸	۰/۰۰	۰	۰	۱۸/۳۰	۰/۰۰	۰	۰	۱۸/۳۰	۰/۰۰	۰	۰	۱۶/۰۹	۱۶/۴۳
تعداد	۱	۰/۰۰	۰	۰	۰	۰/۰۰	۰	۰	۰	۰	۰	۰	۱	۰/۰۰
میانگین معدل	۱۵/۳۰	۰/۰۰	۰	۰	۰	۰/۰۰	۰	۰	۰	۰/۰۰	۰	۰	۱۵/۳۰	۰/۰۰
تعداد	۳	۰/۰۰	۰	۰	۰	۰/۰۰	۰	۰	۰	۰	۰	۰	۳	۰/۰۰
میانگین معدل	۱۶/۷۵	۰/۰۰	۰	۰	۰	۰/۰۰	۰	۰	۰	۰/۰۰	۰	۰	۱۶/۷۵	۰/۰۰
تعداد	۰	۰/۰۰	۰	۰	۱	۵۰/۰۰	۰	۰	۰	۰	۰	۰	۱	۵۰/۰۰
میانگین معدل	۰	۰/۰۰	۰	۰	۱۴/۳۲	۰/۰۰	۰	۰	۱۳/۹۷	۰/۰۰	۰	۰	۱۴/۳۲	۱۴/۹۷
تعداد	۲۱	۱۹/۰۵	۱	۱	۱	۱۰۰/۰۰	۱	۱	۱	۱۰۰/۰۰	۱	۱	۲۵	۲۸/۰۰
میانگین معدل	۱۶/۴۵	۰/۰۰	۱۵/۲۵	۱۵/۱۸	۱۵/۱۸	۰/۰۰	۱۵/۱۸	۱۵/۱۸	۱۵/۲۶	۰/۰۰	۱۶/۲۴	۰/۰۰	۱۶/۳۰	۱۶/۳۸
تعداد	۰	۰/۰۰	۰	۰	۴	۱۰۰/۰۰	۰	۰	۰	۰	۰	۰	۳	۱۰۰/۰۰
میانگین معدل	۰/۰۰	۰/۰۰	۰	۰	۱۴/۷۳	۰/۰۰	۰	۰	۱۲/۷۳	۰/۰۰	۰	۰	۱۲/۷۳	۱۲/۷۳
تعداد	۱	۰/۰۰	۰	۱	۰	۰/۰۰	۰	۰	۰	۰	۰	۰	۳	۰/۰۰
میانگین معدل	۱۷/۱۱	۰/۰۰	۱۲/۹۴	۰/۰۰	۱۶/۶۰	۰/۰۰	۰	۰	۰	۰/۰۰	۰	۰	۱۵/۵۵	۰/۰۰
تعداد	۲	۰/۰۰	۰	۰	۰	۰/۰۰	۰	۰	۰	۰	۰	۰	۲	۰/۰۰
میانگین معدل	۱۶/۲۹	۰/۰۰	۰	۰	۰	۰/۰۰	۰	۰	۰	۰/۰۰	۰	۰	۱۶/۲۹	۰/۰۰
تعداد	۱	۱۰۰/۰۰	۰	۰	۰	۰/۰۰	۰	۰	۰	۰	۰	۰	۱	۱۰۰/۰۰
میانگین معدل	۱۳/۹۷	۰/۰۰	۰	۰	۰	۰/۰۰	۰	۰	۰	۰/۰۰	۰	۰	۱۳/۹۷	۱۳/۹۷
تعداد	۱	۰/۰۰	۰	۰	۱	۰/۰۰	۰	۰	۰	۰	۰	۰	۳	۰/۰۰
میانگین معدل	۱۸/۰۲	۰/۰۰	۰	۰	۱۵/۵۲	۰/۰۰	۰	۰	۰	۰/۰۰	۰	۰	۱۶/۷۷	۰/۰۰
تعداد	۱	۱۰۰/۰۰	۰	۰	۰	۰/۰۰	۰	۰	۰	۰	۰	۰	۱	۱۰۰/۰۰
میانگین معدل	۱۵/۱۶	۰/۰۰	۰	۰	۰	۰/۰۰	۰	۰	۰	۰/۰۰	۰	۰	۱۵/۱۶	۱۵/۱۶



جدول ۱۸- تعداد و میانگین معدل شرکت کنندگان و پذیرفته شدگان نهایی و درصد قبولی آزمون کارشناسی ارشد سال ۱۴۰۲ به

تفکیک دانشگاه فارغ التحصیلی و گروه امتحانی

نام دانشگاه	علوم انسانی		علوم پایه		فنی مهندسی		کشاورزی		هنر		دامپزشکی		جمع	
	شرکت	میانگین معدل	شرکت	میانگین معدل	شرکت	میانگین معدل	شرکت	میانگین معدل	شرکت	میانگین معدل	شرکت	میانگین معدل	شرکت	میانگین معدل
تعداد	۱	۰/۰۰	۰	۰	۰	۰	۰	۰	۰	۰	۰	۰	۱	۰/۰۰
میانگین معدل	۱۴/۰۰	۰/۰۰	۰	۰	۰	۰	۰	۰	۰	۰	۰	۰	۱۴/۰۰	۰/۰۰
تعداد	۱۵	۰/۰۰	۰	۰	۰	۰	۱	۱	۰	۰	۰	۰	۲۱	۴/۷۶
میانگین معدل	۱۶/۶۳	۰/۰۰	۰	۰	۱۳/۸۲	۰/۰۰	۱۲/۹۷	۱۲/۹۷	۰	۰	۰	۰	۱۵/۷۸	۱۲/۹۷
تعداد	۲۶	۲۶/۹۲	۰	۰	۴۴/۴۴	۰	۱	۱	۲	۲	۵	۰	۶۵	۳۶/۹۲
میانگین معدل	۱۵/۰۵	۱۴/۳۷	۰	۰	۱۴/۸۲	۰/۰۰	۱۳/۶۷	۱۳/۶۷	۱۵/۳۹	۱۴/۵۶	۵/۰۰	۰	۱۴/۸۰	۱۴/۷۱
تعداد	۶	۱۶/۶۷	۰	۰	۰	۰	۰	۰	۰	۰	۰	۰	۶	۱۶/۶۷
میانگین معدل	۱۳/۸۲	۰/۰۰	۰	۰	۰	۰	۰	۰	۰	۰	۰	۰	۱۳/۸۲	۰/۰۰
تعداد	۱	۰/۰۰	۰	۰	۰	۰	۰	۰	۰	۰	۰	۰	۱	۰/۰۰
میانگین معدل	۱۷/۹۶	۰/۰۰	۰	۰	۰	۰	۰	۰	۰	۰	۰	۰	۱۷/۹۶	۰/۰۰
تعداد	۱۲۴	۲۷/۳۷	۲۳۵	۲۹۹	۹۹۹	۹۹۹	۲۰۰	۲۰۰	۶۶	۶۶	۳۸/۵۰	۵۷	۲۷۳	۳۵/۴۹
میانگین معدل	۱۶/۵۷	۱۶/۵۷	۱۶/۷۴	۱۶/۷۴	۱۵/۹۴	۱۵/۸۹	۱۶/۶۲	۱۶/۶۲	۱۶/۷۴	۱۵/۷۵	۱۶/۱۳	۱۷/۰۰	۱۷/۳۳	۱۶/۲۴
تعداد	۳	۰/۰۰	۰	۰	۰	۰	۰	۰	۰	۰	۰	۰	۳	۰/۰۰
میانگین معدل	۱۴/۹۶	۰/۰۰	۰	۰	۰	۰	۰	۰	۰	۰	۰	۰	۱۴/۹۶	۰/۰۰
تعداد	۲۸	۱۷/۸۶	۵	۰	۱	۰	۱	۱	۱	۱	۱۰۰/۰۰	۱	۳۱	۲۲/۵۸
میانگین معدل	۱۶/۴۰	۱۶/۱۸	۰/۰۰	۰/۰۰	۱۷/۱۵	۰/۰۰	۱۶/۴۸	۱۶/۴۸	۱۶/۲۹	۱۶/۲۹	۱۶/۲۹	۱۰۰/۰۰	۱۶/۲۹	۱۵/۹۵
تعداد	۱۰	۳۰/۰۰	۳	۱	۴	۱	۳۵/۰۰	۳۵/۰۰	۰	۰	۰	۰	۱۵	۲۶/۶۷
میانگین معدل	۱۵/۲۹	۱۴/۲۹	۱۴/۷۱	۱۴/۶۸	۱۵/۶۱	۱۶/۶۵	۱۵/۶۱	۱۵/۶۱	۱۶/۴۸	۱۶/۴۸	۱۶/۴۸	۱۶/۴۸	۱۵/۸۸	۱۷/۹۶
تعداد	۴۰	۲۷/۵۰	۱۱	۰	۰	۰	۰	۰	۰	۰	۰	۰	۴۱	۲۶/۸۲
میانگین معدل	۱۷/۲۱	۱۷/۲۶	۰/۰۰	۰/۰۰	۱۸/۱۲	۰/۰۰	۰/۰۰	۰/۰۰	۰/۰۰	۰/۰۰	۰/۰۰	۰/۰۰	۱۷/۲۲	۱۷/۲۲
تعداد	۰	۰	۰	۰	۱	۰	۱۰۰/۰۰	۱۰۰/۰۰	۱	۰	۰	۰	۱	۵۰/۰۰
میانگین معدل	۰/۰۰	۰/۰۰	۰/۰۰	۰/۰۰	۱۴/۹۷	۱۴/۹۷	۰/۰۰	۰/۰۰	۱۸/۶۱	۱۸/۶۱	۰/۰۰	۰/۰۰	۱۶/۷۹	۱۶/۷۹
تعداد	۴	۲۵/۰۰	۱	۰	۰	۰	۰	۰	۰	۰	۰	۰	۴	۲۵/۰۰
میانگین معدل	۱۴/۵۶	۱۴/۶۰	۰/۰۰	۰/۰۰	۰/۰۰	۰/۰۰	۰/۰۰	۰/۰۰	۰/۰۰	۰/۰۰	۰/۰۰	۰/۰۰	۱۴/۵۶	۱۴/۵۶
تعداد	۶	۳۳/۳۳	۲	۰	۳	۰	۱۰۰/۰۰	۱۰۰/۰۰	۰	۰	۰	۰	۸	۵۰/۰۰
میانگین معدل	۱۷/۱۳	۱۸/۸۲	۰/۰۰	۰/۰۰	۱۷/۰۱	۱۷/۰۱	۰/۰۰	۰/۰۰	۰/۰۰	۰/۰۰	۰/۰۰	۰/۰۰	۱۷/۰۹	۱۷/۹۲
تعداد	۰	۰	۰	۰	۰	۰	۰	۰	۱	۲	۵/۰۰	۰	۳	۵۰/۰۰
میانگین معدل	۰/۰۰	۰/۰۰	۰/۰۰	۰/۰۰	۰/۰۰	۰/۰۰	۰/۰۰	۰/۰۰	۱۸/۱۳	۱۸/۱۳	۵/۰۰	۰/۰۰	۱۸/۱۳	۱۸/۱۳
تعداد	۳۳	۲۱/۲۱	۷	۰	۱	۰	۰	۰	۴	۴	۰	۰	۳۸	۱۸/۴۲
میانگین معدل	۱۶/۵۸	۱۶/۶۳	۰/۰۰	۰/۰۰	۱۳/۳۱	۰/۰۰	۰/۰۰	۰/۰۰	۱۵/۱۳	۱۵/۱۳	۰/۰۰	۰/۰۰	۱۶/۲۴	۱۶/۶۳
تعداد	۲۸	۱۰/۷۱	۳	۰	۰	۰	۰	۰	۰	۰	۰	۰	۳۱	۱۰/۷۱
میانگین معدل	۱۶/۳۳	۱۴/۷۱	۰/۰۰	۰/۰۰	۰/۰۰	۰/۰۰	۰/۰۰	۰/۰۰	۱۶/۲۹	۱۶/۲۹	۰/۰۰	۰/۰۰	۱۶/۲۳	۱۶/۷۱
تعداد	۲	۰/۰۰	۰	۰	۱	۰	۱۰۰/۰۰	۱۰۰/۰۰	۰	۰	۰	۰	۳	۲۳/۳۳
میانگین معدل	۱۶/۳۰	۱۶/۳۰	۰/۰۰	۰/۰۰	۱۵/۸۷	۱۵/۸۷	۰/۰۰	۰/۰۰	۰/۰۰	۰/۰۰	۰/۰۰	۰/۰۰	۱۶/۱۶	۱۵/۸۷
تعداد	۱۴	۷/۱۴	۱	۰	۱	۰/۰۰	۱	۱	۱۰۰/۰۰	۱	۱	۱۰۰/۰۰	۱۷	۱۷/۶۵
میانگین معدل	۱۵/۶۸	۱۷/۸۰	۱۵/۳۳	۰/۰۰	۱۳/۶۶	۱۳/۶۶	۰/۰۰	۰/۰۰	۱۴/۵۷	۱۴/۵۷	۰/۰۰	۰/۰۰	۱۵/۴۷	۱۵/۴۷
تعداد	۹	۰/۰۰	۰	۰	۱	۰	۰	۰	۰	۰	۰	۰	۱۰	۰/۰۰
میانگین معدل	۱۵/۹۴	۰/۰۰	۰/۰۰	۰/۰۰	۱۷/۱۹	۰/۰۰	۰/۰۰	۰/۰۰	۰/۰۰	۰/۰۰	۰/۰۰	۰/۰۰	۱۶/۰۷	۰/۰۰
تعداد	۱۹	۴۲/۱۱	۸	۰	۷	۰	۲۸/۵۷	۲۸/۵۷	۵	۵	۰	۰	۳۱	۳۵/۴۸
میانگین معدل	۱۶/۳۳	۱۷/۳۳	۰/۰۰	۰/۰۰	۱۵/۷۹	۱۵/۷۹	۰/۰۰	۰/۰۰	۱۶/۳۶	۱۶/۳۶	۰/۰۰	۰/۰۰	۱۶/۱۸	۱۷/۰۷
تعداد	۱۷	۲۹/۴۱	۵	۰	۳	۰	۵۰/۰۰	۵۰/۰۰	۰	۰	۰	۰	۱۹	۳۱/۵۸
میانگین معدل	۱۶/۳۹	۱۶/۱۰	۰/۰۰	۰/۰۰	۱۵/۲۲	۱۶/۶۱	۰/۰۰	۰/۰۰	۰/۰۰	۰/۰۰	۰/۰۰	۰/۰۰	۱۶/۲۰	۱۵/۹۹
تعداد	۷	۴۲/۸۶	۳	۰	۱	۰	۱۰۰/۰۰	۱۰۰/۰۰	۰	۰	۰	۰	۸	۵۰/۰۰
میانگین معدل	۱۵/۶۰	۱۶/۵۰	۰/۰۰	۰/۰۰	۱۶/۳۷	۱۶/۳۷	۰/۰۰	۰/۰۰	۰/۰۰	۰/۰۰	۰/۰۰	۰/۰۰	۱۵/۷۰	۱۶/۴۷
تعداد	۶	۰/۰۰	۰	۰	۲	۰	۱۰۰/۰۰	۱۰۰/۰۰	۰	۰	۰	۰	۸	۳۵/۰۰
میانگین معدل	۱۶/۵۸	۱۶/۵۸	۰/۰۰	۰/۰۰	۱۴/۴۳	۱۴/۴۳	۰/۰۰	۰/۰۰	۰/۰۰	۰/۰۰	۰/۰۰	۰/۰۰	۱۶/۰۴	۱۴/۴۳



جدول ۱۸- تعداد و میانگین معدل شرکت کنندگان و پذیرفته شدگان نهایی و درصد قبولی آزمون کارشناسی ارشد سال ۱۴۰۲ به

تفکیک دانشگاه فارغ التحصیلی و گروه امتحانی

نام دانشگاه	علوم انسانی		علوم پایه		فنی مهندسی		کشاورزی		هنر		دامپزشکی		جمع	
	شرکت	میانگین معدل	شرکت	میانگین معدل	شرکت	میانگین معدل	شرکت	میانگین معدل	شرکت	میانگین معدل	شرکت	میانگین معدل	شرکت	میانگین معدل
تعداد	۲۹	۴	۱۳/۷۹	۴	۱۲	۱	۸/۲۳	۱	۱۲	۰	۰	۰	۴۱	۵
میانگین معدل	۱۵/۹۳	۱۶/۳۷	۰/۰۰	۰/۰۰	۱۵/۵۵	۰/۰۰	۰/۰۰	۰/۰۰	۰/۰۰	۰/۰۰	۰/۰۰	۰/۰۰	۱۵/۸۱	۱۶/۱۸
تعداد	۴	۱	۳۵/۰۰	۰	۴	۰	۰/۰۰	۱	۰/۰۰	۰	۰	۰	۹	۱
میانگین معدل	۱۴/۴۲	۱۴/۴۲	۰/۰۰	۰/۰۰	۱۵/۶۰	۰/۰۰	۱۴/۷۱	۰/۰۰	۰/۰۰	۰/۰۰	۰/۰۰	۰/۰۰	۱۴/۹۷	۱۴/۳۴
تعداد	۳	۳	۱۰۰/۰۰	۰	۱	۰	۱۰۰/۰۰	۰	۰	۰	۰	۰	۴	۴
میانگین معدل	۱۵/۵۴	۱۵/۵۴	۰/۰۰	۰/۰۰	۱۴/۳۸	۱۴/۳۸	۰/۰۰	۰/۰۰	۰/۰۰	۰/۰۰	۰/۰۰	۰/۰۰	۱۵/۲۵	۱۵/۲۵
تعداد	۴	۴	۶/۲۵	۰	۱	۰	۱۰۰/۰۰	۱	۰	۰	۰	۰	۶۵	۵
میانگین معدل	۱۶/۷۰	۱۶/۷۰	۰/۰۰	۰/۰۰	۱۴/۹۱	۱۴/۹۱	۰/۰۰	۰/۰۰	۰/۰۰	۰/۰۰	۰/۰۰	۰/۰۰	۱۶/۳۴	۱۶/۳۴
تعداد	۱۲	۲	۱۶/۶۷	۰	۱	۰	۱۰۰/۰۰	۱	۰	۰	۰	۰	۱۶	۳
میانگین معدل	۱۶/۳۲	۱۶/۳۲	۰/۰۰	۰/۰۰	۱۶/۱۹	۱۶/۱۹	۰/۰۰	۰/۰۰	۰/۰۰	۰/۰۰	۰/۰۰	۰/۰۰	۱۶/۱۷	۱۶/۱۷
تعداد	۵	۲۴	۲۰/۸۳	۰	۳	۶	۵۰/۰۰	۳	۰	۰	۱۰۰/۰۰	۱	۳۱	۹
میانگین معدل	۱۵/۹۹	۱۵/۹۹	۰/۰۰	۰/۰۰	۱۴/۶۴	۱۴/۶۴	۰/۰۰	۰/۰۰	۰/۰۰	۰/۰۰	۰/۰۰	۰/۰۰	۱۵/۷۸	۱۵/۸۲
تعداد	۹	۱	۱۱/۱۱	۰	۲	۰	۰/۰۰	۰	۰	۰	۰	۰	۱۱	۱
میانگین معدل	۱۷/۳۲	۱۷/۳۲	۰/۰۰	۰/۰۰	۱۶/۵۸	۱۶/۵۸	۰/۰۰	۰/۰۰	۰/۰۰	۰/۰۰	۰/۰۰	۰/۰۰	۱۶/۱۸	۱۶/۱۸
تعداد	۲۲	۸	۳۶/۳۶	۱	۱	۰/۰۰	۰/۰۰	۰/۰۰	۱	۰	۰/۰۰	۰	۲۵	۸
میانگین معدل	۱۵/۸۹	۱۵/۸۹	۰/۰۰	۰/۰۰	۱۳/۴۷	۱۳/۴۷	۰/۰۰	۰/۰۰	۰/۰۰	۰/۰۰	۰/۰۰	۰/۰۰	۱۵/۸۳	۱۵/۸۳
تعداد	۱۱	۰	۰/۰۰	۰	۲	۰	۵۰/۰۰	۲	۰	۰	۰	۰	۱۵	۱
میانگین معدل	۱۶/۸۱	۱۶/۸۱	۰/۰۰	۰/۰۰	۱۴/۲۱	۱۴/۲۱	۰/۰۰	۰/۰۰	۰/۰۰	۰/۰۰	۰/۰۰	۰/۰۰	۱۶/۲۰	۱۶/۲۰
تعداد	۲۸	۵	۱۷/۸۶	۰	۷	۰	۲۸/۵۷	۱	۱	۱۰۰/۰۰	۱	۰	۳۷	۸
میانگین معدل	۱۵/۱۳	۱۵/۱۳	۰/۰۰	۰/۰۰	۱۵/۰۸	۱۵/۰۸	۰/۰۰	۰/۰۰	۰/۰۰	۰/۰۰	۰/۰۰	۰/۰۰	۱۵/۰۵	۱۵/۰۵
تعداد	۱۱	۰	۰/۰۰	۰	۲	۰	۲۸/۵۷	۲	۰	۰	۰	۰	۴	۴
میانگین معدل	۱۶/۶۴	۱۶/۶۴	۰/۰۰	۰/۰۰	۱۵/۷۵	۱۵/۷۵	۰/۰۰	۰/۰۰	۰/۰۰	۰/۰۰	۰/۰۰	۰/۰۰	۱۶/۲۴	۱۶/۲۴
تعداد	۱۴	۷	۵۰/۰۰	۰	۱	۰	۵۰/۰۰	۱	۰	۰	۰	۰	۱۶	۸
میانگین معدل	۱۶/۶۵	۱۶/۶۵	۰/۰۰	۰/۰۰	۱۵/۸۴	۱۵/۸۴	۰/۰۰	۰/۰۰	۰/۰۰	۰/۰۰	۰/۰۰	۰/۰۰	۱۶/۵۵	۱۶/۵۵
تعداد	۴۸	۱۰	۲۰/۸۳	۰	۵	۰	۴۰/۰۰	۱	۵	۰	۰	۰	۵۲	۱۱
میانگین معدل	۱۶/۰۴	۱۶/۰۴	۰/۰۰	۰/۰۰	۱۵/۳۵	۱۵/۳۵	۰/۰۰	۰/۰۰	۰/۰۰	۰/۰۰	۰/۰۰	۰/۰۰	۱۵/۹۶	۱۵/۹۶
تعداد	۲۳	۲	۸/۷۰	۰	۱	۰	۱۰۰/۰۰	۱	۱	۱۰۰/۰۰	۱	۰	۲۵	۴
میانگین معدل	۱۷/۴۸	۱۷/۴۸	۰/۰۰	۰/۰۰	۱۵/۳۰	۱۵/۳۰	۰/۰۰	۰/۰۰	۰/۰۰	۰/۰۰	۰/۰۰	۰/۰۰	۱۷/۲۷	۱۷/۲۷
تعداد	۳۰	۶	۳۰/۰۰	۱	۳۴	۱۰۰/۰۰	۱۴	۴۱/۱۸	۰	۰	۰	۵۰/۰۰	۵۷	۲۲
میانگین معدل	۱۵/۱۵	۱۴/۸۴	۰/۰۰	۰/۰۰	۱۵/۳۲	۱۵/۳۲	۰/۰۰	۰/۰۰	۰/۰۰	۰/۰۰	۰/۰۰	۰/۰۰	۱۴/۲۸	۱۴/۲۸
تعداد	۵	۰	۰/۰۰	۰	۴	۰	۳۵/۰۰	۱	۰	۰	۰	۰	۹	۱
میانگین معدل	۱۵/۴۹	۱۵/۴۹	۰/۰۰	۰/۰۰	۱۵/۲۶	۱۵/۲۶	۰/۰۰	۰/۰۰	۰/۰۰	۰/۰۰	۰/۰۰	۰/۰۰	۱۵/۳۹	۱۶/۱۸
تعداد	۵	۰	۰/۰۰	۰	۱۱	۰	۱۸/۱۸	۲	۰	۰	۰	۰	۱۶	۲
میانگین معدل	۱۵/۱۳	۱۵/۱۳	۰/۰۰	۰/۰۰	۱۵/۳۰	۱۵/۳۰	۰/۰۰	۰/۰۰	۰/۰۰	۰/۰۰	۰/۰۰	۰/۰۰	۱۶/۲۷	۱۶/۲۷
تعداد	۱۸	۲	۱۱/۱۱	۰	۰	۰	۰	۰	۰	۰	۰	۰	۱۸	۳
میانگین معدل	۱۷/۸۴	۱۷/۸۴	۰/۰۰	۰/۰۰	۰/۰۰	۰/۰۰	۰/۰۰	۰/۰۰	۰/۰۰	۰/۰۰	۰/۰۰	۰/۰۰	۱۷/۲۷	۱۷/۲۷
تعداد	۴	۰	۰/۰۰	۰	۱	۰	۵۰/۰۰	۱	۰	۰	۰	۰	۴	۱
میانگین معدل	۱۸/۹۴	۱۸/۹۴	۰/۰۰	۰/۰۰	۱۵/۸۷	۱۵/۸۷	۰/۰۰	۰/۰۰	۰/۰۰	۰/۰۰	۰/۰۰	۰/۰۰	۱۷/۴۰	۱۵/۸۱
تعداد	۲۲	۴	۱۸/۱۸	۰	۴	۰	۷۵/۰۰	۳	۰	۰	۰	۰	۲۷	۷
میانگین معدل	۱۶/۷۱	۱۶/۷۱	۰/۰۰	۰/۰۰	۱۴/۵۸	۱۴/۵۸	۰/۰۰	۰/۰۰	۰/۰۰	۰/۰۰	۰/۰۰	۰/۰۰	۱۶/۴۰	۱۶/۴۰
تعداد	۷	۱	۱۴/۲۹	۰	۲	۰	۵۰/۰۰	۱	۲	۰	۰	۰	۹	۳
میانگین معدل	۱۵/۹۲	۱۵/۹۲	۰/۰۰	۰/۰۰	۱۵/۰۲	۱۵/۰۲	۰/۰۰	۰/۰۰	۰/۰۰	۰/۰۰	۰/۰۰	۰/۰۰	۱۵/۷۲	۱۵/۹۴
تعداد	۱۷	۵	۲۹/۴۱	۰	۱۲	۰	۵۰/۰۰	۶	۰	۰	۰	۰	۳۲	۱۱
میانگین معدل	۱۴/۷۵	۱۴/۷۵	۰/۰۰	۰/۰۰	۱۶/۰۱	۱۶/۰۱	۰/۰۰	۰/۰۰	۰/۰۰	۰/۰۰	۰/۰۰	۰/۰۰	۱۵/۳۶	۱۶/۴۸
تعداد	۱۹	۴	۲۱/۰۵	۰	۰	۰	۰	۰	۰	۰	۰	۰	۱۹	۴
میانگین معدل	۱۵/۸۴	۱۵/۸۴	۰/۰۰	۰/۰۰	۰/۰۰	۰/۰۰	۰/۰۰	۰/۰۰	۰/۰۰	۰/۰۰	۰/۰۰	۰/۰۰	۱۵/۸۴	۱۶/۲۹

جدول ۱۸- تعداد و میانگین معدل شرکت کنندگان و پذیرفته شدگان نهایی و درصد قبولی آزمون کارشناسی ارشد سال ۱۴۰۲ به

تفکیک دانشگاه فارغ التحصیلی و گروه امتحانی

نام دانشگاه	علوم انسانی		علوم پایه		فنی مهندسی		کشاورزی		هنر		دامپزشکی		جمع	
	شرکت	میانگین معدل	شرکت	میانگین معدل	شرکت	میانگین معدل	شرکت	میانگین معدل	شرکت	میانگین معدل	شرکت	میانگین معدل	شرکت	میانگین معدل
تعداد	۱۹	۱۹	۹	۹	۱۱	۱۱	۳	۳	۹	۹	۵	۵	۱۷	۴۳/۵۹
میانگین معدل	۱۵/۴۸	۱۵/۴۸	۱۵/۶۲	۱۵/۶۲	۱۴/۸۰	۱۴/۸۰	۱۴/۷۵	۱۴/۷۵	۱۵/۳۹	۱۵/۳۹	۱۵/۶۲	۱۵/۶۲	۱۵/۴۶	۱۵/۴۶
تعداد	۱۳	۱۳	۲	۲	۱۱	۱۱	۵	۵	۱	۱	۱	۱	۲۴/۶۲	۲۴/۶۲
میانگین معدل	۱۶/۵۰	۱۶/۵۰	۱۵/۴۹	۱۵/۴۹	۱۶/۳۶	۱۶/۳۶	۱۶/۶۸	۱۶/۶۸	۱۶/۳۹	۱۶/۳۹	۱۶/۵۰	۱۶/۵۰	۱۶/۱۳	۱۶/۱۳
تعداد	۹	۹	۴	۴	۲	۲	۱	۱	۰	۰	۰	۰	۳۵/۴۵	۳۵/۴۵
میانگین معدل	۱۵/۳۴	۱۵/۳۴	۱۵/۶۸	۱۵/۶۸	۱۶/۸۷	۱۶/۸۷	۱۶/۸۷	۱۶/۸۷	۱۶/۸۷	۱۶/۸۷	۱۶/۸۷	۱۶/۸۷	۱۵/۹۲	۱۵/۹۲
تعداد	۳	۳	۰	۰	۰	۰	۰	۰	۰	۰	۰	۰	۰/۰۰	۰/۰۰
میانگین معدل	۱۸/۴۸	۱۸/۴۸	۰/۰۰	۰/۰۰	۰/۰۰	۰/۰۰	۰/۰۰	۰/۰۰	۰/۰۰	۰/۰۰	۰/۰۰	۰/۰۰	۰/۰۰	۰/۰۰
تعداد	۱۴	۱۴	۱	۱	۱۹	۱۹	۶	۶	۲	۲	۱	۱	۲۲/۸۶	۲۲/۸۶
میانگین معدل	۱۶/۳۳	۱۶/۳۳	۱۷/۵۸	۱۷/۵۸	۱۵/۸۶	۱۵/۸۶	۱۶/۱۶	۱۶/۱۶	۱۵/۳۳	۱۵/۳۳	۱۵/۳۹	۱۵/۳۹	۱۶/۲۱	۱۶/۲۱
تعداد	۹	۹	۲	۲	۰	۰	۰	۰	۱	۱	۳	۳	۶۱/۰۳	۶۱/۰۳
میانگین معدل	۱۶/۶۲	۱۶/۶۲	۱۶/۶۲	۱۶/۶۲	۱۶/۶۲	۱۶/۶۲	۱۶/۶۲	۱۶/۶۲	۱۶/۶۲	۱۶/۶۲	۱۶/۶۲	۱۶/۶۲	۱۵/۹۰	۱۵/۹۰
تعداد	۳	۳	۰	۰	۱	۱	۰	۰	۱	۱	۰	۰	۱۳/۰۵	۱۳/۰۵
میانگین معدل	۱۶/۱۰	۱۶/۱۰	۰/۰۰	۰/۰۰	۱۶/۸۹	۱۶/۸۹	۱۵/۱۹	۱۵/۱۹	۱۵/۱۹	۱۵/۱۹	۱۵/۱۹	۱۵/۱۹	۱۴/۸۹	۱۴/۸۹
تعداد	۲۲	۲۲	۱	۱	۱۴	۱۴	۲	۲	۱	۱	۰	۰	۷/۸۹	۷/۸۹
میانگین معدل	۱۵/۴۸	۱۵/۴۸	۱۶/۸۴	۱۶/۸۴	۱۶/۱۰۰	۱۶/۱۰۰	۱۶/۱۰۰	۱۶/۱۰۰	۱۶/۱۰۰	۱۶/۱۰۰	۱۶/۱۰۰	۱۶/۱۰۰	۱۶/۱۰۰	۱۶/۱۰۰
تعداد	۲	۲	۰	۰	۱	۱	۰	۰	۰	۰	۰	۰	۰/۰۰	۰/۰۰
میانگین معدل	۱۷/۰۷	۱۷/۰۷	۰/۰۰	۰/۰۰	۱۶/۳۸	۱۶/۳۸	۰/۰۰	۰/۰۰	۰/۰۰	۰/۰۰	۰/۰۰	۰/۰۰	۰/۰۰	۰/۰۰
تعداد	۲	۲	۰	۰	۰	۰	۰	۰	۰	۰	۰	۰	۰/۰۰	۰/۰۰
میانگین معدل	۱۷/۴۶	۱۷/۴۶	۰/۰۰	۰/۰۰	۰/۰۰	۰/۰۰	۰/۰۰	۰/۰۰	۰/۰۰	۰/۰۰	۰/۰۰	۰/۰۰	۰/۰۰	۰/۰۰
تعداد	۴۶۵	۴۶۵	۶	۶	۱۳	۱۳	۱	۱	۱	۱	۱۱	۱۱	۲۳/۵۲	۲۳/۵۲
میانگین معدل	۱۵/۲۹	۱۵/۲۹	۱۶/۹۷	۱۶/۹۷	۱۵/۲۹	۱۵/۲۹	۱۶/۲۰	۱۶/۲۰	۱۶/۱۳	۱۶/۱۳	۱۶/۱۳	۱۶/۱۳	۱۵/۵۴	۱۵/۵۴
تعداد	۱۸۳	۱۸۳	۷	۷	۵	۵	۲	۲	۴	۴	۱	۱	۱۸/۵۲	۱۸/۵۲
میانگین معدل	۱۵/۸۱	۱۵/۸۱	۱۶/۶۶	۱۶/۶۶	۱۶/۷۶	۱۶/۷۶	۱۶/۵۳	۱۶/۵۳	۱۵/۸۵	۱۵/۸۵	۱۵/۸۵	۱۵/۸۵	۱۵/۷۴	۱۵/۷۴
تعداد	۱۵	۱۵	۱	۱	۱	۱	۱	۱	۰	۰	۰	۰	۱۳/۰۵	۱۳/۰۵
میانگین معدل	۱۷/۲۱	۱۷/۲۱	۱۸/۴۶	۱۸/۴۶	۱۵/۳۶	۱۵/۳۶	۱۵/۲۴	۱۵/۲۴	۱۵/۳۶	۱۵/۳۶	۱۵/۳۶	۱۵/۳۶	۱۶/۸۹	۱۶/۸۹
تعداد	۲۷	۲۷	۱	۱	۳	۳	۰	۰	۱	۱	۰	۰	۸/۲۳	۸/۲۳
میانگین معدل	۱۷/۱۳	۱۷/۱۳	۱۸/۵۹	۱۸/۵۹	۱۶/۴۲	۱۶/۴۲	۱۶/۲۰	۱۶/۲۰	۱۵/۲۷	۱۵/۲۷	۱۵/۲۷	۱۵/۲۷	۱۶/۰۸	۱۶/۰۸
تعداد	۳۶	۳۶	۱۰	۱۰	۷	۷	۱	۱	۱	۱	۱	۱	۳۰/۶۱	۳۰/۶۱
میانگین معدل	۱۶/۰۲	۱۶/۰۲	۱۶/۱۵	۱۶/۱۵	۱۵/۱۰	۱۵/۱۰	۱۶/۱۷	۱۶/۱۷	۱۶/۱۷	۱۶/۱۷	۱۶/۱۷	۱۶/۱۷	۱۵/۵۷	۱۵/۵۷
تعداد	۲۴۸	۲۴۸	۴۷	۴۷	۴	۴	۸۳	۸۳	۲۹	۲۹	۶	۶	۲۸/۱۵	۲۸/۱۵
میانگین معدل	۱۵/۸۵	۱۵/۸۵	۱۶/۵۴	۱۶/۵۴	۱۵/۲۲	۱۵/۲۲	۱۵/۴۹	۱۵/۴۹	۱۵/۶۱	۱۵/۶۱	۱۵/۶۱	۱۵/۶۱	۱۵/۳۶	۱۵/۳۶
تعداد	۳۰	۳۰	۵	۵	۰	۰	۳	۳	۰	۰	۰	۰	۱۹/۵۱	۱۹/۵۱
میانگین معدل	۱۶/۳۹	۱۶/۳۹	۱۶/۶۷	۱۶/۶۷	۱۵/۲۹	۱۵/۲۹	۱۵/۶۶	۱۵/۶۶	۱۶/۷۵	۱۶/۷۵	۱۶/۷۵	۱۶/۷۵	۱۶/۲۸	۱۶/۲۸
تعداد	۸۵۹	۸۵۹	۱۶۵	۱۶۵	۲۳	۲۳	۲۸۶	۲۸۶	۱۲۳	۱۲۳	۱۰	۱۰	۲۵/۸۴	۲۵/۸۴
میانگین معدل	۱۵/۳۴	۱۵/۳۴	۱۵/۹۶	۱۵/۹۶	۱۵/۵۴	۱۵/۵۴	۱۶/۷۶	۱۶/۷۶	۱۵/۳۶	۱۵/۳۶	۱۵/۳۶	۱۵/۳۶	۱۵/۲۴	۱۵/۲۴
تعداد	۱۰۰۴	۱۰۰۴	۱۶۶	۱۶۶	۴۳	۴۳	۲۵۳	۲۵۳	۱۱۶	۱۱۶	۹	۹	۲۲/۴۰	۲۲/۴۰
میانگین معدل	۱۵/۶۷	۱۵/۶۷	۱۵/۸۲	۱۵/۸۲	۱۶/۱۳	۱۶/۱۳	۱۵/۲۸	۱۵/۲۸	۱۶/۸۳	۱۶/۸۳	۱۶/۸۳	۱۶/۸۳	۱۵/۶۹	۱۵/۶۹
تعداد	۶	۶	۰	۰	۰	۰	۰	۰	۰	۰	۰	۰	۴۷/۸۳	۴۷/۸۳
میانگین معدل	۱۳/۹۶	۱۳/۹۶	۱۳/۷۸	۱۳/۷۸	۱۶/۰۰	۱۶/۰۰	۱۶/۰۰	۱۶/۰۰	۱۶/۰۰	۱۶/۰۰	۱۶/۰۰	۱۶/۰۰	۱۶/۰۰	۱۶/۰۰
تعداد	۴۸	۴۸	۰	۰	۰	۰	۰	۰	۰	۰	۰	۰	۱۹/۶۷	۱۹/۶۷
میانگین معدل	۱۶/۴۲	۱۶/۴۲	۱۶/۷۶	۱۶/۷۶	۱۶/۰۰	۱۶/۰۰	۱۶/۴۷	۱۶/۴۷	۱۶/۴۶	۱۶/۴۶	۱۶/۴۶	۱۶/۴۶	۱۵/۲۱	۱۵/۲۱
تعداد	۱۵۹	۱۵۹	۲۷	۲۷	۵	۵	۲۸	۲۸	۱۱	۱۱	۶	۶	۲۱/۵۶	۲۱/۵۶
میانگین معدل	۱۵/۱۴	۱۵/۱۴	۱۵/۳۳	۱۵/۳۳	۱۶/۹۰	۱۶/۹۰	۱۶/۷۱	۱۶/۷۱	۱۶/۱۱	۱۶/۱۱	۱۶/۱۱	۱۶/۱۱	۱۵/۰۶	۱۵/۰۶
تعداد	۱۰۴۹	۱۰۴۹	۱۶۷	۱۶۷	۱۴	۱۴	۲۸۶	۲۸۶	۱۳۰	۱۳۰	۳	۳	۲۲/۱۴	۲۲/۱۴
میانگین معدل	۱۵/۹۹	۱۵/۹۹	۱۵/۷۶	۱۵/۷۶	۱۶/۲۷	۱۶/۲۷	۱۵/۱۲	۱۵/۱۲	۱۵/۴۵	۱۵/۴۵	۱۵/۴۵	۱۵/۴۵	۱۵/۴۶	۱۵/۴۶

جدول ۱۸- تعداد و میانگین معدل شرکت کنندگان و پذیرفته شدگان نهایی و درصد قبولی آزمون کارشناسی ارشد سال ۱۴۰۲ به

تفکیک دانشگاه فارغ التحصیلی و گروه امتحانی

نام دانشگاه	علوم انسانی		علوم پایه		فنی مهندسی		کشاورزی		هنر		دامپزشکی		جمع	
	شرکت پذیرفته	درصد	شرکت پذیرفته	درصد	شرکت پذیرفته	درصد	شرکت پذیرفته	درصد	شرکت پذیرفته	درصد	شرکت پذیرفته	درصد	شرکت پذیرفته	درصد
تعداد	۶۱	۴۰۳	۰	۰	۱۴	۶	۱۵	۳	۲	۱	۰	۰	۷۱	۱۶/۲۶
میانگین معدل	۱۵/۹۷	۱۶/۳۲	۰/۰۰	۰/۰۰	۱۶/۲۲	۱۷/۸۲	۱۵/۹۹	۱۷/۸۲	۱۴/۵۳	۱۳/۳۳	۰/۰۰	۰/۰۰	۱۶/۳۰	۱۶/۲۶
تعداد	۲۷	۱۷۵	۲	۰	۱۱	۶	۷	۳	۱	۰	۰	۰	۳۶	۱۸/۳۷
میانگین معدل	۱۵/۴۹	۱۵/۲۲	۱۶/۳۳	۰/۰۰	۱۵/۲۶	۱۴/۵۵	۱۴/۶۴	۱۳/۲۹	۱۴/۹۸	۰/۰۰	۰/۰۰	۰/۰۰	۱۵/۲۷	۱۸/۳۷
تعداد	۷	۳۰	۰	۰	۳	۰	۰	۰	۵	۰	۳۰/۰۰	۰	۱۱	۳۱/۴۳
میانگین معدل	۱۴/۸۸	۱۶/۰۳	۰/۰۰	۰/۰۰	۱۵/۹۰	۱۴/۸۸	۰/۰۰	۰/۰۰	۱۶/۹۶	۱۷/۳۰	۰/۰۰	۰/۰۰	۱۶/۱۲	۳۱/۴۳
تعداد	۷	۶۷	۶	۰	۳	۰	۰	۰	۹	۱	۱	۱	۲۶	۲۱/۸۵
میانگین معدل	۱۰/۴۵	۱۶/۱۹	۱۶/۴۳	۰/۰۰	۱۵/۲۲	۱۴/۴۷	۱۴/۴۴	۱۴/۴۴	۱۵/۹۵	۱۳/۱۴	۱۵/۷۷	۰/۰۰	۱۵/۴۷	۲۱/۸۵
تعداد	۱	۲۷	۰	۰	۲	۰	۰	۰	۳	۰	۰	۰	۳	۸/۳۳
میانگین معدل	۱۳/۲۹	۱۶/۴۵	۱۶/۳۷	۰/۰۰	۱۶/۲۷	۱۶/۳۷	۰/۰۰	۰/۰۰	۱۶/۰۰	۰/۰۰	۰/۰۰	۰/۰۰	۱۶/۲۸	۸/۳۳
تعداد	۵	۳۸	۰	۰	۳	۱۶	۰	۰	۴	۰	۳۵/۰۰	۰	۹	۱۵/۵۲
میانگین معدل	۱۳/۱۶	۱۶/۵۶	۱۶/۷۷	۰/۰۰	۱۵/۰۶	۱۵/۲۹	۱۵/۲۹	۱۵/۲۹	۱۶/۷۳	۱۸/۰۷	۰/۰۰	۰/۰۰	۱۶/۱۶	۱۵/۵۲
تعداد	۳	۲۷	۰	۰	۴	۰	۰	۰	۵	۰	۳۳/۳۳	۰	۸	۱۸/۱۸
میانگین معدل	۱۱/۱۱	۱۶/۱۹	۱۴/۹۹	۰/۰۰	۱۴/۹۹	۱۴/۹۹	۰/۰۰	۰/۰۰	۱۵/۵۲	۱۵/۵۲	۰/۰۰	۰/۰۰	۱۵/۷۸	۱۸/۱۸
تعداد	۱۴	۱۶۵	۰	۰	۰	۰	۰	۱	۱۰	۱۰	۳۰/۰۰	۰	۲۸	۱۴/۲۹
میانگین معدل	۸/۴۸	۱۵/۲۴	۱۵/۰۷	۰/۰۰	۱۵/۰۶	۱۴/۰۰	۱۴/۰۰	۱۴/۰۰	۱۵/۵۸	۱۵/۶۰	۰/۰۰	۰/۰۰	۱۵/۲۳	۱۴/۲۹
تعداد	۲۴	۱۴۹	۲۴	۰	۲۴	۰	۲	۲	۲۵	۲۵	۲۹/۷۶	۰	۳۸	۱۹/۲۵
میانگین معدل	۱۶/۰۹	۱۶/۳۳	۱۶/۳۸	۰/۰۰	۱۵/۱۹	۱۶/۳۸	۱۶/۳۸	۱۶/۳۸	۱۶/۲۸	۱۶/۲۸	۰/۰۰	۰/۰۰	۱۶/۱۲	۱۹/۲۵
تعداد	۱۸	۷۸	۵	۰	۲	۰	۲	۱	۲	۱	۵/۰۰	۱	۳۳	۲۹/۴۶
میانگین معدل	۱۴/۳۰	۱۶/۶۲	۱۳/۱۱	۰/۰۰	۱۴/۰۰	۱۵/۲۴	۱۵/۲۴	۱۵/۲۴	۱۳/۴۹	۱۳/۴۹	۰/۰۰	۰/۰۰	۱۴/۰۰	۲۹/۴۶
تعداد	۱۰	۴۷	۳	۰	۸	۰	۰	۰	۰	۰	۰	۰	۲۱	۳۵/۰۰
میانگین معدل	۲۱/۲۸	۱۶/۳۹	۱۵/۷۲	۰/۰۰	۲۳/۳۳	۱۵/۰۰	۱۵/۰۰	۱۵/۰۰	۱۵/۰۰	۱۵/۰۰	۰/۰۰	۰/۰۰	۱۵/۹۰	۳۵/۰۰
تعداد	۱۳	۴۴	۲	۰	۲	۰	۰	۱	۶	۶	۲۷/۵۰	۰	۲۳	۳۱/۹۴
میانگین معدل	۲۹/۵۵	۱۵/۲۳	۱۵/۳۷	۰/۰۰	۱۴/۲۹	۱۴/۲۹	۱۴/۲۹	۱۴/۲۹	۱۵/۷۲	۱۵/۷۲	۰/۰۰	۰/۰۰	۱۵/۱۶	۳۱/۹۴
تعداد	۰	۵	۰	۰	۰	۰	۰	۰	۰	۰	۰	۰	۵	۰/۰۰
میانگین معدل	۰/۰۰	۱۶/۶۷	۰/۰۰	۰/۰۰	۰/۰۰	۰/۰۰	۰/۰۰	۰/۰۰	۰/۰۰	۰/۰۰	۰/۰۰	۰/۰۰	۱۶/۶۷	۰/۰۰
تعداد	۱۵	۶۴	۰	۰	۱۱	۰	۲	۲	۳	۳	۵/۰۰	۰	۳۱	۲۸/۷۰
میانگین معدل	۱۵/۹۱	۱۵/۵۵	۰/۰۰	۰/۰۰	۱۳/۳۵	۱۳/۳۵	۱۳/۳۵	۱۳/۳۵	۱۴/۲۱	۱۴/۲۱	۰/۰۰	۰/۰۰	۱۵/۲۳	۲۸/۷۰
تعداد	۳۷	۱۲۲	۱	۰	۱	۰	۰	۰	۰	۰	۰	۱	۳۸	۲۷/۹۴
میانگین معدل	۱۷/۸۵	۱۷/۶۱	۱۵/۶۹	۰/۰۰	۸/۳۳	۱۵/۳۹	۱۵/۳۹	۱۵/۳۹	۱۵/۰۰	۱۵/۰۰	۰/۰۰	۰/۰۰	۱۷/۴۹	۲۷/۹۴
تعداد	۲۷	۱۵۶	۵	۰	۵	۰	۰	۰	۵	۵	۴۰/۰۰	۰	۵۴	۲۳/۸۹
میانگین معدل	۱۵/۸۴	۱۵/۶۹	۱۶/۰۳	۰/۰۰	۱۵/۳۸	۱۵/۲۲	۱۵/۲۲	۱۵/۲۲	۱۵/۵۶	۱۴/۵۳	۰/۰۰	۰/۰۰	۱۵/۶۴	۲۳/۸۹
تعداد	۰	۰	۰	۰	۰	۰	۰	۰	۱	۱	۰/۰۰	۰	۱	۰/۰۰
میانگین معدل	۰/۰۰	۰/۰۰	۰/۰۰	۰/۰۰	۰/۰۰	۰/۰۰	۰/۰۰	۰/۰۰	۱۵/۴۵	۱۵/۴۵	۰/۰۰	۰/۰۰	۱۵/۴۵	۰/۰۰
تعداد	۴	۹	۰	۰	۱	۰	۰	۰	۱	۱	۱۰/۰۰	۰	۶	۵۴/۵۵
میانگین معدل	۱۴/۷۷	۱۶/۱۲	۰/۰۰	۰/۰۰	۱۳/۵۰	۱۳/۵۰	۱۳/۵۰	۱۳/۵۰	۱۵/۹۷	۱۵/۹۷	۰/۰۰	۰/۰۰	۱۵/۸۷	۵۴/۵۵
تعداد	۲۱	۲۰۸	۱۴	۰	۲۱	۰	۴	۴	۲	۲	۵/۰۰	۰	۱۰۱	۲۳/۰۶
میانگین معدل	۱۰/۱۰	۱۵/۴۶	۱۵/۵۵	۰/۰۰	۳۴/۴۹	۱۶/۴۸	۱۶/۴۸	۱۶/۴۸	۱۶/۶۵	۱۶/۶۵	۰/۰۰	۰/۰۰	۱۵/۳۱	۲۳/۰۶
تعداد	۱۰	۶۲	۰	۰	۶	۰	۰	۰	۱	۱	۰/۰۰	۰	۱۶	۱۸/۳۹
میانگین معدل	۱۶/۱۳	۱۵/۹۴	۱۷/۷۱	۰/۰۰	۳۶/۹۹	۱۵/۰۷	۱۴/۹۷	۱۴/۹۷	۱۵/۳۹	۱۵/۳۹	۰/۰۰	۰/۰۰	۱۵/۵۶	۱۸/۳۹
تعداد	۲۴	۲۴۳	۰	۰	۱۰	۰	۰	۰	۳	۳	۵/۰۰	۰	۳۹	۱۳/۸۸
میانگین معدل	۱۰/۷۰	۱۵/۷۱	۱۵/۸۹	۰/۰۰	۳۳/۲۶	۱۵/۱۸	۱۵/۱۸	۱۵/۱۸	۱۴/۹۲	۱۴/۹۲	۰/۰۰	۰/۰۰	۱۵/۶۲	۱۳/۸۸
تعداد	۰	۱	۰	۰	۰	۰	۰	۰	۰	۰	۰	۰	۱	۰/۰۰
میانگین معدل	۰/۰۰	۱۶/۱۱	۰/۰۰	۰/۰۰	۰/۰۰	۰/۰۰	۰/۰۰	۰/۰۰	۰/۰۰	۰/۰۰	۰/۰۰	۰/۰۰	۱۶/۱۱	۰/۰۰
تعداد	۲۲	۳۵۵	۲۴	۰	۹۲	۰	۲۲	۲۲	۲۵	۲۵	۱۶/۰۰	۰	۶۸	۱۷/۰۰
میانگین معدل	۸/۶۳	۱۵/۵۲	۱۵/۴۶	۰/۰۰	۳۷/۵۰	۱۵/۲۲	۱۴/۴۸	۱۴/۴۸	۱۴/۵۵	۱۴/۵۵	۰/۰۰	۰/۰۰	۱۵/۴۴	۱۷/۰۰





جدول ۱۸- تعداد و میانگین معدل شرکت کنندگان و پذیرفته شدگان نهایی و درصد قبولی آزمون کارشناسی ارشد سال ۱۴۰۲ به

تفکیک دانشگاه فارغ التحصیلی و گروه امتحانی

نام دانشگاه	علوم انسانی		علوم پایه		فنی مهندسی		کشاورزی		هنر		دامپزشکی		جمع	
	شرکت	میانگین معدل	شرکت	میانگین معدل	شرکت	میانگین معدل	شرکت	میانگین معدل	شرکت	میانگین معدل	شرکت	میانگین معدل	شرکت	میانگین معدل
دانشگاه آزاد اسلامی واحد بندر جاسک	۴۰	۱۵/۵۶	۳	۱۵/۳۹	۷	۱۵/۴۷	۱۱	۱۵/۳۰	۱۱	۱۵/۳۰	۱۱	۱۵/۳۰	۱۱	۱۵/۳۰
دانشگاه آزاد اسلامی واحد بندر بلیلم	۲۳	۱۵/۵۶	۲	۱۵/۳۹	۷	۱۵/۴۷	۱۱	۱۵/۳۰	۱۱	۱۵/۳۰	۱۱	۱۵/۳۰	۱۱	۱۵/۳۰
دانشگاه آزاد اسلامی واحد بندر عباس	۷۸	۱۵/۹۰	۲۲	۱۵/۳۸	۱۱	۱۵/۳۰	۱۱	۱۵/۳۰	۱۱	۱۵/۳۰	۱۱	۱۵/۳۰	۱۱	۱۵/۳۰
دانشگاه آزاد اسلامی واحد بندر گز	۹۸	۱۵/۹۵	۱۹	۱۵/۳۹	۱۱	۱۵/۳۰	۱۱	۱۵/۳۰	۱۱	۱۵/۳۰	۱۱	۱۵/۳۰	۱۱	۱۵/۳۰
دانشگاه آزاد اسلامی واحد بندر لنگه	۶۰	۱۵/۹۵	۵	۱۵/۳۸	۱۱	۱۵/۳۰	۱۱	۱۵/۳۰	۱۱	۱۵/۳۰	۱۱	۱۵/۳۰	۱۱	۱۵/۳۰
دانشگاه آزاد اسلامی واحد بوشهر	۵۷۳	۱۵/۶۶	۱۱۶	۱۵/۳۸	۱۱	۱۵/۳۰	۱۱	۱۵/۳۰	۱۱	۱۵/۳۰	۱۱	۱۵/۳۰	۱۱	۱۵/۳۰
دانشگاه آزاد اسلامی واحد بوکان	۸۳	۱۵/۶۶	۶	۱۵/۳۸	۱۱	۱۵/۳۰	۱۱	۱۵/۳۰	۱۱	۱۵/۳۰	۱۱	۱۵/۳۰	۱۱	۱۵/۳۰
دانشگاه آزاد اسلامی واحد بویین زهرا	۱۰۳	۱۵/۸۶	۱۹	۱۵/۳۸	۱۱	۱۵/۳۰	۱۱	۱۵/۳۰	۱۱	۱۵/۳۰	۱۱	۱۵/۳۰	۱۱	۱۵/۳۰
دانشگاه آزاد اسلامی واحد بهاباد	۱۸	۱۵/۶۶	۳	۱۵/۳۸	۱۱	۱۵/۳۰	۱۱	۱۵/۳۰	۱۱	۱۵/۳۰	۱۱	۱۵/۳۰	۱۱	۱۵/۳۰
دانشگاه آزاد اسلامی واحد بهمن	۴۴۱	۱۵/۸۹	۶۴	۱۵/۳۸	۱۱	۱۵/۳۰	۱۱	۱۵/۳۰	۱۱	۱۵/۳۰	۱۱	۱۵/۳۰	۱۱	۱۵/۳۰
دانشگاه آزاد اسلامی واحد بهرمان	۸	۱۵/۶۶	۱	۱۵/۳۸	۱۱	۱۵/۳۰	۱۱	۱۵/۳۰	۱۱	۱۵/۳۰	۱۱	۱۵/۳۰	۱۱	۱۵/۳۰
دانشگاه آزاد اسلامی واحد بهشهر	۱۰۴	۱۵/۹۵	۱۶	۱۵/۳۸	۱۱	۱۵/۳۰	۱۱	۱۵/۳۰	۱۱	۱۵/۳۰	۱۱	۱۵/۳۰	۱۱	۱۵/۳۰
دانشگاه آزاد اسلامی واحد بجناب	۱۹	۱۵/۶۶	۳	۱۵/۳۸	۱۱	۱۵/۳۰	۱۱	۱۵/۳۰	۱۱	۱۵/۳۰	۱۱	۱۵/۳۰	۱۱	۱۵/۳۰
دانشگاه آزاد اسلامی واحد بیرجند	۴۷۸	۱۵/۸۹	۸۳	۱۵/۳۸	۱۱	۱۵/۳۰	۱۱	۱۵/۳۰	۱۱	۱۵/۳۰	۱۱	۱۵/۳۰	۱۱	۱۵/۳۰
دانشگاه آزاد اسلامی واحد بیدافارس	۱۴	۱۵/۵۹	۳	۱۵/۳۸	۱۱	۱۵/۳۰	۱۱	۱۵/۳۰	۱۱	۱۵/۳۰	۱۱	۱۵/۳۰	۱۱	۱۵/۳۰
دانشگاه آزاد اسلامی واحد بیدله سوار	۹۵	۱۵/۹۵	۷	۱۵/۳۸	۱۱	۱۵/۳۰	۱۱	۱۵/۳۰	۱۱	۱۵/۳۰	۱۱	۱۵/۳۰	۱۱	۱۵/۳۰
دانشگاه آزاد اسلامی واحد بیلج فارس	۹	۱۵/۶۶	۱	۱۵/۳۸	۱۱	۱۵/۳۰	۱۱	۱۵/۳۰	۱۱	۱۵/۳۰	۱۱	۱۵/۳۰	۱۱	۱۵/۳۰
دانشگاه آزاد اسلامی واحد پارس اباد	۸۲	۱۵/۶۶	۵	۱۵/۳۸	۱۱	۱۵/۳۰	۱۱	۱۵/۳۰	۱۱	۱۵/۳۰	۱۱	۱۵/۳۰	۱۱	۱۵/۳۰
دانشگاه آزاد اسلامی واحد پارس ابادمغان - پردیس اصلاندوز	۴	۱۵/۶۶	۰	۱۵/۳۸	۱۱	۱۵/۳۰	۱۱	۱۵/۳۰	۱۱	۱۵/۳۰	۱۱	۱۵/۳۰	۱۱	۱۵/۳۰
دانشگاه آزاد اسلامی واحد پارسین	۷	۱۵/۶۶	۰	۱۵/۳۸	۱۱	۱۵/۳۰	۱۱	۱۵/۳۰	۱۱	۱۵/۳۰	۱۱	۱۵/۳۰	۱۱	۱۵/۳۰
دانشگاه آزاد اسلامی واحد پردیس	۴۶	۱۵/۶۶	۳	۱۵/۳۸	۱۱	۱۵/۳۰	۱۱	۱۵/۳۰	۱۱	۱۵/۳۰	۱۱	۱۵/۳۰	۱۱	۱۵/۳۰
دانشگاه آزاد اسلامی واحد پرد	۳۳۹	۱۵/۹۵	۷۳	۱۵/۳۸	۱۱	۱۵/۳۰	۱۱	۱۵/۳۰	۱۱	۱۵/۳۰	۱۱	۱۵/۳۰	۱۱	۱۵/۳۰
دانشگاه آزاد اسلامی واحد پرتان	۴۳	۱۵/۶۶	۸	۱۵/۳۸	۱۱	۱۵/۳۰	۱۱	۱۵/۳۰	۱۱	۱۵/۳۰	۱۱	۱۵/۳۰	۱۱	۱۵/۳۰

جدول ۱۸- تعداد و میانگین معدل شرکت کنندگان و پذیرفته شدگان نهایی و درصد قبولی آزمون کارشناسی ارشد سال ۱۴۰۲ به

تفکیک دانشگاه فارغ التحصیلی و گروه امتحانی

نام دانشگاه	علوم انسانی		علوم پایه		فنی مهندسی		کشاورزی		هنر		دامپزشکی		جمع	
	شرکت	پذیرفته	شرکت	پذیرفته	شرکت	پذیرفته	شرکت	پذیرفته	شرکت	پذیرفته	شرکت	پذیرفته	شرکت	پذیرفته
تعداد	۲۳/۹۸	۹۴	۱۳	۸	۶۱/۵۴	۸۷	۱۲	۱۳	۱۳/۲۱	۱۳/۲۱	۴۰/۰۰	۰	۱۷۰	۳۳/۰۷
میانگین معدل	۱۵/۳۳	۱۵/۸۴	۱۴/۵۶	۱۴/۶۱	۱۴/۵۸	۱۴/۶۱	۱۴/۹۹	۱۵/۱۶	۱۴/۴۶	۱۵/۲۰	۰/۰۰	۰/۰۰	۱۵/۵۶	۱۵/۰۳
تعداد	۱۶/۸۳	۱۷	۰	۰	۲۵/۰۰	۱	۲	۲	۱۳/۲۱	۱۳/۲۱	۰/۰۰	۰/۰۰	۱۰/۰۰	۱۸/۶۹
میانگین معدل	۱۶/۴۰	۱۶/۱۱	۰/۰۰	۰/۰۰	۱۴/۷۷	۱۴/۷۷	۱۴/۷۷	۱۴/۷۷	۱۴/۷۷	۱۴/۷۷	۰/۰۰	۰/۰۰	۱۶/۰۱	۱۵/۹۱
تعداد	۷/۷۷	۸	۰	۰	۶۶/۶۷	۳	۳	۳	۱۳/۲۱	۱۳/۲۱	۰/۰۰	۰/۰۰	۱۰/۰۰	۱۰/۱۹
میانگین معدل	۱۶/۹۲	۱۶/۱۳	۰/۰۰	۰/۰۰	۱۴/۴۳	۱۴/۴۳	۱۴/۴۳	۱۴/۴۳	۱۴/۴۳	۱۴/۴۳	۰/۰۰	۰/۰۰	۱۶/۱۷	۱۶/۱۷
تعداد	۲۱/۶۵	۳۷۰	۲۱۶	۱۰۱	۵۸۴	۳۰۱	۵۱/۵۴	۷۲	۴۰	۵۵/۵۶	۲۲۶	۲۸	۲۸۵	۳۱/۲۲
میانگین معدل	۱۶/۱۰	۱۵/۹۲	۱۵/۷۱	۱۵/۸۴	۱۵/۳۹	۱۵/۳۹	۱۵/۳۹	۱۵/۳۹	۱۵/۳۹	۱۵/۳۹	۱۶/۲۹	۱۶/۲۹	۱۵/۸۰	۱۵/۰۳
تعداد	۹/۹۴	۳۱	۰	۰	۲۳/۸۶	۱	۱	۱	۱۰/۰۰	۱۰/۰۰	۰/۰۰	۰/۰۰	۱۰/۰۰	۱۳/۵۴
میانگین معدل	۱۵/۷۶	۱۵/۵۸	۰/۰۰	۰/۰۰	۱۳/۲۸	۱۳/۲۸	۱۳/۲۸	۱۳/۲۸	۱۳/۲۸	۱۳/۲۸	۱۸/۳۴	۱۸/۳۴	۱۵/۶۷	۱۳/۵۴
تعداد	۱۲/۲۳	۳۷	۰	۰	۵۶/۶۱	۲۲	۲۹	۲	۹	۵/۰۰	۳	۳	۳۳/۳۳	۱۸/۶۹
میانگین معدل	۱۴/۸۴	۱۵/۵۴	۰/۰۰	۰/۰۰	۱۴/۷۶	۱۴/۷۶	۱۴/۷۶	۱۴/۷۶	۱۴/۷۶	۱۴/۷۶	۱۵/۲۱	۱۵/۲۱	۱۵/۲۱	۱۵/۶۱
تعداد	۰/۰۰	۰	۰/۰۰	۰/۰۰	۰/۰۰	۱	۰	۰	۰	۰	۰	۰	۰	۰/۰۰
میانگین معدل	۱۷/۸۸	۱۷/۸۸	۰/۰۰	۰/۰۰	۱۷/۰۷	۱۷/۰۷	۱۷/۰۷	۱۷/۰۷	۱۷/۰۷	۱۷/۰۷	۱۵/۱۳	۱۵/۱۳	۱۵/۱۳	۰/۰۰
تعداد	۱۹/۵۴	۱۷	۲	۱	۵۶/۳۵	۹	۱۶	۰	۰	۵۸/۸۲	۱۰	۱۷	۰	۳۰/۲۳
میانگین معدل	۱۵/۹۳	۱۵/۶۴	۱۵/۸۸	۱۵/۸۸	۱۴/۸۶	۱۴/۸۶	۱۴/۸۶	۱۴/۸۶	۱۴/۸۶	۱۴/۸۶	۱۵/۴۴	۱۵/۴۴	۱۵/۴۴	۱۵/۱۶
تعداد	۳۵/۹۰	۱۴	۰	۰	۵۳/۳۳	۸	۱۵	۰	۰	۳۳/۳۳	۲	۶	۰	۴۰/۰۰
میانگین معدل	۱۴/۲۱	۱۴/۲۳	۰/۰۰	۰/۰۰	۱۵/۱۱	۱۵/۱۱	۱۵/۱۱	۱۵/۱۱	۱۵/۱۱	۱۵/۱۱	۱۴/۴۷	۱۴/۴۷	۱۴/۴۷	۱۴/۶۵
تعداد	۳۷/۰۳	۱۰	۰	۰	۰/۰۰	۵	۰	۰	۰	۰/۰۰	۰	۰	۰	۳۳/۸۱
میانگین معدل	۱۶/۴۱	۱۵/۷۹	۰/۰۰	۰/۰۰	۱۵/۶۰	۱۵/۶۰	۱۵/۶۰	۱۵/۶۰	۱۵/۶۰	۱۵/۶۰	۰/۰۰	۰/۰۰	۱۵/۷۷	۱۶/۴۱
تعداد	۳۴/۸۵	۸۴	۳۳/۸۵	۳۳/۸۵	۴۷/۹۴	۳۳	۴۷	۶	۲۳/۳۳	۲۳	۲۳	۲۳	۲۳/۳۳	۳۵/۴۰
میانگین معدل	۱۵/۸۷	۱۶/۰۵	۱۵/۹۱	۱۵/۹۱	۱۶/۰۹	۱۶/۰۹	۱۶/۰۹	۱۶/۰۹	۱۶/۰۹	۱۶/۰۹	۱۵/۰۴	۱۵/۰۴	۱۵/۰۴	۱۵/۹۷
تعداد	۲۲/۰۲	۲۴	۲	۲	۱۰۰/۰۰	۱۰	۲۷	۰	۰	۳۷/۰۴	۱	۰	۰	۲۶/۷۱
میانگین معدل	۱۵/۱۴	۱۵/۶۰	۱۶/۷۹	۱۶/۷۹	۱۶/۷۹	۱۶/۷۹	۱۶/۷۹	۱۶/۷۹	۱۶/۷۹	۱۶/۷۹	۱۴/۴۴	۱۴/۴۴	۱۵/۱۴	۱۵/۰۳
تعداد	۲۴/۱۸	۹۶	۲۴/۱۸	۲۴/۱۸	۳۹/۴۱	۵۸	۱۸۰	۱۰	۳۸/۵۷	۱۰	۳	۱۴	۳	۳۳/۰۶
میانگین معدل	۱۶/۲۲	۱۶/۱۷	۱۶/۱۵	۱۶/۱۵	۱۶/۴۴	۱۶/۴۴	۱۶/۴۴	۱۶/۴۴	۱۶/۴۴	۱۶/۴۴	۱۶/۹۰	۱۶/۹۰	۱۶/۹۰	۱۶/۷۸
تعداد	۲۶/۰۵	۶۳۵	۲۶/۰۵	۲۶/۰۵	۴۴/۶۳	۴۵۸	۱۰۵۵	۸	۴۳/۴۱	۴	۸	۴	۴۳/۴۱	۳۳/۴۴
میانگین معدل	۱۵/۶۷	۱۵/۸۹	۱۵/۸۴	۱۵/۸۴	۱۵/۲۶	۱۵/۲۶	۱۵/۲۶	۱۵/۲۶	۱۵/۲۶	۱۵/۲۶	۱۶/۴۷	۱۶/۴۷	۱۵/۶۳	۱۵/۶۳
تعداد	۱۹/۶۴	۱۱۹	۱۴	۳۹	۳۱/۴۵	۳۳	۹۳	۸	۴۰/۰۹	۱	۸	۱	۲۷/۸۷	۲۳/۵۶
میانگین معدل	۱۶/۲۶	۱۶/۶۲	۱۶/۲۶	۱۶/۲۶	۱۵/۹۱	۱۵/۹۱	۱۵/۹۱	۱۵/۹۱	۱۵/۹۱	۱۵/۹۱	۱۶/۲۲	۱۶/۲۲	۱۶/۲۲	۱۶/۱۳
تعداد	۲۵/۱۷	۴۴۸	۲۵/۱۷	۲۵/۱۷	۳۶/۰۹	۶۶۱	۲۵۴	۶۸	۳۸/۴۳	۲۱	۶۸	۲۱	۳۰/۸۸	۳۰/۴۲
میانگین معدل	۱۵/۸۴	۱۵/۹۵	۱۶/۴۴	۱۶/۴۴	۱۶/۷۹	۱۶/۷۹	۱۶/۷۹	۱۶/۷۹	۱۶/۷۹	۱۶/۷۹	۱۶/۵۱	۱۶/۵۱	۱۶/۵۱	۱۵/۹۹
تعداد	۲۲/۲۸	۲۱۹	۴	۱۲	۳۳/۳۳	۴۰	۱۸۰	۰	۰	۴۱/۸۶	۰	۰	۰	۲۹/۴۵
میانگین معدل	۱۶/۸۴	۱۶/۸۳	۱۶/۵۳	۱۶/۵۳	۱۵/۷۳	۱۵/۷۳	۱۵/۷۳	۱۵/۷۳	۱۵/۷۳	۱۵/۷۳	۱۶/۷۵	۱۶/۷۵	۱۶/۷۵	۱۶/۳۹
تعداد	۲۶/۱۵	۸۶۷	۲۶/۱۵	۲۶/۱۵	۲۲/۹۶	۶۷۳	۱۰۱	۶۲	۲۲/۹۶	۱۲	۶۲	۱۲	۱۹/۳۵	۲۱/۱۶
میانگین معدل	۱۶/۰۸	۱۶/۰۷	۱۶/۰۶	۱۶/۰۶	۱۵/۵۸	۱۵/۵۸	۱۵/۵۸	۱۵/۵۸	۱۵/۵۸	۱۵/۵۸	۱۶/۶۹	۱۶/۶۹	۱۶/۶۹	۱۶/۰۷
تعداد	۲۸/۰۰	۷	۰	۰	۵۰/۰۰	۷	۴	۰	۰	۰	۰	۰	۰	۳۴/۱۵
میانگین معدل	۱۶/۰۶	۱۶/۲۱	۰/۰۰	۰/۰۰	۱۵/۱۷	۱۵/۱۷	۱۵/۱۷	۱۵/۱۷	۱۵/۱۷	۱۵/۱۷	۱۴/۵۷	۱۴/۵۷	۱۴/۵۷	۱۵/۲۳
تعداد	۲۵/۰۰	۲	۰	۰	۱۰/۳۴	۳	۲۹	۰	۰	۰	۰	۰	۰	۱۷/۰۷
میانگین معدل	۱۵/۱۵	۱۵/۲۰	۰/۰۰	۰/۰۰	۱۶/۰۷	۱۶/۰۷	۱۶/۰۷	۱۶/۰۷	۱۶/۰۷	۱۶/۰۷	۱۵/۸۹	۱۵/۸۹	۱۵/۸۹	۱۵/۸۶
تعداد	۱۳/۸۵	۹	۰	۰	۰/۰۰	۳	۰	۰	۰	۰	۰	۰	۰	۱۳/۰۴
میانگین معدل	۱۶/۰۵	۱۵/۹۷	۰/۰۰	۰/۰۰	۱۵/۶۰	۱۵/۶۰	۱۵/۶۰	۱۵/۶۰	۱۵/۶۰	۱۵/۶۰	۱۴/۹۵	۱۴/۹۵	۱۴/۹۵	۱۶/۰۵
تعداد	۲۲/۸۶	۸	۰	۰	۳۳/۳۳	۴	۱۲	۰	۰	۰	۰	۰	۰	۲۴/۴۹
میانگین معدل	۱۵/۳۵	۱۵/۰۰	۰/۰۰	۰/۰۰	۱۴/۸۶	۱۴/۸۶	۱۴/۸۶	۱۴/۸۶	۱۴/۸۶	۱۴/۸۶	۱۷/۵۰	۱۷/۵۰	۱۷/۵۰	۱۵/۱۸
تعداد	۳۵/۰۰	۱۶	۵	۲	۴۲/۵۵	۲۰	۴۷	۰	۰	۴۲/۵۵	۲	۶	۰	۳۴/۴۰
میانگین معدل	۱۴/۹۴	۱۵/۲۶	۰/۰۰	۰/۰۰	۱۵/۱۶	۱۵/۱۶	۱۵/۱۶	۱۵/۱۶	۱۵/۱۶	۱۵/۱۶	۱۶/۷۴	۱۶/۷۴	۱۶/۷۴	۱۵/۲۹



جدول ۱۸- تعداد و میانگین معدل شرکت کنندگان و پذیرفته شدگان نهایی و درصد قبولی آزمون کارشناسی ارشد سال ۱۴۰۲ به

تفکیک دانشگاه فارغ التحصیلی و گروه امتحانی

نام دانشگاه	علوم انسانی		علوم پایه		فنی مهندسی		کشاورزی		هنر		دامپزشکی		جمع	
	شرکت پذیرفته	درصد	شرکت پذیرفته	درصد	شرکت پذیرفته	درصد	شرکت پذیرفته	درصد	شرکت پذیرفته	درصد	شرکت پذیرفته	درصد	شرکت پذیرفته	درصد
تعداد	۵۶	۱۴	۲۵/۰۰	۱۴	۱۴	۷	۵۰/۰۰	۲	۲	۱	۵/۰۰	۰	۲۳/۲۳	۲۵
میانگین معدل	۱۵/۸۹	۱۵/۶۰	-	۱۳/۴۶	۱۵/۷۷	۱۵/۶۷	-	۱۶/۲۱	۱۶/۲۱	-	۱۵/۲۶	-	۱۵/۶۰	۱۵/۸۴
تعداد	۱۷	۱۴	۱۷/۸۷	۶۶	۳۰/۳۰	۱۵۴	۲۳	۱۴	۱۴	۱۵	۲۷/۲۷	۵	۲۶/۶۰	۳۵
میانگین معدل	۱۵/۸۴	۱۵/۸۹	-	۱۶/۱۴	۱۵/۹۲	۱۴/۲۹	۱۴/۴۲	۱۴/۴۲	۱۶/۱۶	۱۶/۶۲	۱۵/۶۲	-	۱۵/۴۲	۱۵/۶۰
تعداد	۱۳	۰	-	۰	۰	۰	۰	۰	۰	۰	۰	۰	-	-
میانگین معدل	۱۵/۴۳	-	-	-	-	-	-	-	-	-	-	-	-	-
تعداد	۳۰	۳	۱۹/۶۱	۶	۱۶/۶۷	۳۰	۲۷/۰۴	۲	۰	۰	۲۲/۲۲	۱	۲۵/۲۱	۶۲
میانگین معدل	۱۵/۸۳	۱۶/۰۵	-	۱۵/۵۷	۱۵/۶۷	۱۵/۶۸	۱۴/۸۹	۱۴/۸۹	۱۷/۹۶	۱۸/۷۶	۱۸/۷۶	-	۱۵/۹۳	۱۵/۷۹
تعداد	۹	۲	۲۲/۲۲	۲	۰	۰	۰	۰	۰	۰	۰	۰	۲۱/۴۳	۳
میانگین معدل	۱۶/۰۹	۱۵/۷۸	-	۱۶/۰۰	۱۶/۳۰	۱۶/۳۰	۱۶/۳۷	۱۶/۳۷	۱۶/۳۷	۱۶/۳۷	۱۶/۳۷	-	۱۵/۴۴	۱۵/۷۹
تعداد	۶	۰	-	۰	۰	۰	۰	۰	۰	۰	۰	۰	-	-
میانگین معدل	۱۷/۰۰	-	-	-	-	-	-	-	-	-	-	-	-	-
تعداد	۳۳	۶	۱۸/۱۸	۱	۱۹	۲۶/۲۲	۵	۱	۵	۵	۵	۰	۲۲/۶۶	۱۳
میانگین معدل	۱۶/۰۲	۱۵/۵۸	-	۱۶/۴۵	۱۵/۳۱	۱۴/۷۴	۱۴/۷۴	۱۴/۷۴	۱۵/۷۴	۱۵/۷۴	۱۵/۷۴	-	۱۵/۲۷	۱۵/۷۳
تعداد	۹	۰	۰	۰	۳	۲۲/۸۶	۱	۰	۰	۰	۲۲/۲۲	۱	۲۲/۸۱	۲۱
میانگین معدل	۱۵/۵۸	-	-	۱۷/۵۸	۱۶/۲۷	۱۵/۷۳	۱۷/۲۷	۱۷/۲۷	۱۷/۲۷	۱۷/۲۷	۱۷/۲۷	-	۱۶/۶۷	۱۶/۱۵
تعداد	۲۶۱	۵۵	۲۱/۰۷	۲	۱۱	۴۰/۵۴	۲	۲	۲	۲	۲۷/۹۳	۱۱	۲۸/۱۵	۱۱۴
میانگین معدل	۱۵/۸۸	۱۵/۸۱	-	۱۵/۴۰	۱۶/۷۸	۱۶/۵۹	۱۶/۵۹	۱۶/۵۹	۱۵/۸۸	۱۵/۸۸	۱۵/۸۸	-	۱۵/۶۵	۱۵/۶۵
تعداد	۱۸۲	۳۱	۱۷/۰۳	۱۱	۲۷	۴۰/۲۳	۱	۳	۱۳	۱۳	۱۶/۶۷	۲	۲۱/۱۸	۵۶
میانگین معدل	۱۵/۴۵	۱۵/۱۱	-	۱۷/۸۲	۱۵/۵۲	۱۶/۸۰	۱۶/۸۰	۱۶/۸۰	۱۵/۴۵	۱۵/۴۵	۱۶/۶۷	-	۱۵/۴۱	۱۵/۴۱
تعداد	۵۸	۱۹	۳۲/۷۶	۰	۸	۳۶/۴۶	۰	۰	۰	۰	۲۲/۰۸	۳	۲۲/۴۶	۳۰
میانگین معدل	۱۵/۵۴	۱۵/۵۲	-	۱۵/۷۸	۱۵/۱۵	۱۵/۷۸	۱۵/۷۸	۱۵/۷۸	۱۵/۷۸	۱۵/۷۸	۱۵/۷۸	-	۱۵/۴۷	۱۵/۴۱
تعداد	۷۶	۳۵	۳۲/۸۹	۱	۱۷	۳۶/۹۶	۱	۱	۸	۸	۷۵/۰۰	۶	۳۷/۱۲	۴۹
میانگین معدل	۱۶/۸۱	۱۵/۲۳	-	۱۷/۰۰	۱۵/۴۳	۱۸/۴۰	۱۸/۴۰	۱۸/۴۰	۱۵/۴۳	۱۵/۴۳	۱۵/۴۳	-	۱۵/۴۵	۱۵/۱۰
تعداد	۹۱	۱۳	۱۳/۱۹	۰	۰	۳۸/۲۱	۱۱	۲۹	۰	۰	۰	۰	۱۷/۵۶	۲۳
میانگین معدل	۱۵/۳۱	۱۵/۳۸	-	۱۶/۰۰	۱۶/۳۰	۱۶/۵۰	۱۶/۵۰	۱۶/۵۰	۱۶/۵۰	۱۶/۵۰	۱۶/۵۰	-	۱۴/۹۶	۱۵/۰۰
تعداد	۱۶	۲	۱۳/۵۰	۰	۲۰	۳۵/۰۰	۱	۱	۱۰	۱۰	۰	۰	۲۷/۰۳	۱۰
میانگین معدل	۱۶/۴۵	۱۷/۰۰	-	۱۶/۴۰	۱۵/۲۷	۱۳/۹۵	۱۳/۹۵	۱۳/۹۵	۱۶/۴۵	۱۶/۴۵	۱۶/۴۵	-	۱۵/۴۹	۱۵/۸۱
تعداد	۳۰	۴	۱۳/۳۳	۰	۲۸	۵۰/۹۱	۱	۱	۲۶	۲۶	۲۶/۹۲	۷	۳۵/۰۹	۴۰
میانگین معدل	۱۵/۴۴	۱۶/۲۷	-	۱۵/۲۵	۱۵/۸۳	۱۶/۲۷	۱۶/۲۷	۱۶/۲۷	۱۶/۲۷	۱۶/۲۷	۱۶/۲۷	-	۱۶/۴۷	۱۵/۹۹
تعداد	۲۱۷	۲۴	۱۱/۰۶	۲	۴۷	۲۲/۵۵	۲۰	۲۰	۰	۰	۰	۰	۱۷/۱۶	۴۶
میانگین معدل	۱۵/۲۳	۱۵/۲۱	-	۱۵/۸۵	۱۶/۷۳	۱۶/۷۳	۱۶/۷۳	۱۶/۷۳	۱۵/۲۳	۱۵/۲۳	۱۵/۲۳	-	۱۴/۸۳	۱۵/۲۳
تعداد	۱۰۷	۲۳	۲۱/۵۰	۱	۳۱	۳۵/۴۸	۱۱	۱۱	۰	۰	۰	۰	۲۶/۵۴	۴۳
میانگین معدل	۱۵/۹۷	۱۵/۸۰	-	۱۵/۸۰	۱۵/۳۲	۱۵/۳۲	۱۵/۳۲	۱۵/۳۲	۱۵/۹۷	۱۵/۹۷	۱۵/۹۷	-	۱۶/۱۴	۱۵/۸۱
تعداد	۱۱۱۴	۲۸۷	۲۵/۷۶	۱۶۲	۱۷۳	۶۷/۴۰	۸۲	۳۶	۱۹	۵۲/۷۸	۱۳	۲۵/۴۹	۲۹/۳۸	۴۵۶
میانگین معدل	۱۶/۲۵	۱۶/۰۵	-	۱۶/۵۷	۱۵/۸۵	۱۵/۸۲	۱۵/۵۲	۱۵/۸۲	۱۵/۸۲	۱۵/۸۲	۱۵/۸۲	-	۱۶/۰۴	۱۶/۲۱
تعداد	۱۷۰	۲۲	۱۲/۹۴	۳	۳۱	۲۲/۵۸	۷	۷	۷	۷	۲۰/۸۳	۵	۱۸/۳۰	۴۳
میانگین معدل	۱۶/۱۸	۱۵/۹۲	-	۱۶/۶۶	۱۵/۳۲	۱۶/۶۱	۱۶/۶۱	۱۶/۶۱	۱۶/۱۸	۱۶/۱۸	۱۶/۱۸	-	۱۶/۱۳	۱۶/۱۳
تعداد	۵۳	۳	۵/۶۶	۰	۱۶	۱۲/۵۰	۲	۱	۱	۱	۰	۰	۸/۳۳	۶
میانگین معدل	۱۶/۴۵	۱۶/۷۰	-	۱۶/۰۰	۱۵/۳۲	۱۳/۹۶	۱۳/۹۶	۱۳/۹۶	۱۶/۴۵	۱۶/۴۵	۱۶/۴۵	-	۱۶/۰۶	۱۶/۱۳
تعداد	۴۶	۱۰	۲۱/۷۴	۰	۰	۳۸/۴۶	۵	۱۳	۰	۰	۰	۰	۲۵/۴۲	۱۵
میانگین معدل	۱۵/۴۰	۱۵/۳۹	-	۱۵/۰۰	۱۵/۶۸	۱۵/۶۲	۱۵/۶۲	۱۵/۶۲	۱۵/۴۰	۱۵/۴۰	۱۵/۴۰	-	۱۵/۴۶	۱۵/۴۶
تعداد	۷۰	۱۳	۱۸/۵۷	۰	۷	۵۳/۸۵	۳	۳	۰	۰	۰	۰	۲۵/۵۸	۲۳
میانگین معدل	۱۶/۲۱	۱۶/۴۰	-	۱۶/۰۰	۱۵/۶۳	۱۵/۶۰	۱۵/۶۰	۱۵/۶۰	۱۶/۲۱	۱۶/۲۱	۱۶/۲۱	-	۱۶/۱۷	۱۶/۱۳
تعداد	۷۷۹	۱۶۷	۲۱/۴۴	۸۸	۱۱۷	۴۱/۸۸	۴۹	۱۷	۴	۲۳/۵۳	۲۸	۲۸/۸۷	۲۴/۰۵	۳۶۵
میانگین معدل	۱۵/۲۴	۱۵/۱۹	-	۱۷/۰۷	۱۵/۱۵	۱۵/۲۲	۱۵/۲۲	۱۵/۲۲	۱۵/۲۴	۱۵/۲۴	۱۵/۲۴	-	۱۵/۴۲	۱۵/۴۲

جدول ۱۸- تعداد و میانگین معدل شرکت کنندگان و پذیرفته شدگان نهایی و درصد قبولی آزمون کارشناسی ارشد سال ۱۴۰۲ به

تفکیک دانشگاه فارغ التحصیلی و گروه امتحانی

نام دانشگاه	علوم انسانی		علوم پایه		فنی مهندسی		کشاورزی		هنر		دامپزشکی		جمع	
	شرکت پذیرفته	درصد	شرکت پذیرفته	درصد	شرکت پذیرفته	درصد	شرکت پذیرفته	درصد	شرکت پذیرفته	درصد	شرکت پذیرفته	درصد	شرکت پذیرفته	درصد
تعداد	۴۱۰	۲۸	۶۱۸۳	۲	۰	۰	۰	۰	۰	۰	۰	۰	۰	۴۵
میانگین معدل	۱۵/۹۵	۱۵/۹۹	۱۶/۲۴	-	۱۴/۶۵	-	۱۴/۷۴	-	۱۴/۱۱	-	۱۴/۷۵	-	۱۴/۸۴	۱۵/۴۸
تعداد	۱۱۸۷	۲۳۳	۱۹/۶۳	۲۸	۱۴	۵۰/۰۰	۶۷	۱۳/۵۰	۸	۱۰	۸۰/۰۰	۲۲	۱۶/۶۷	۲۳/۵۰
میانگین معدل	۱۵/۲۱	۱۶/۷۵	۱۶/۸۹	-	۱۴/۳۳	-	۱۴/۲۷	-	۱۴/۵۰	-	۱۴/۲۸	-	۱۴/۵۵	۱۴/۶۴
تعداد	۳۹	۹	۲۳/۰۸	۰	۰	۰	۰	۰	۰	۰	۰	۰	۰	۱۲
میانگین معدل	۱۶/۳۵	۱۶/۴۶	۱۶/۲۴	-	۱۵/۳۴	-	۱۵/۰۲	-	۱۵/۰۰	-	۱۵/۰۰	-	۱۵/۰۰	۱۶/۱۸
تعداد	۴۹	۷	۱۴/۲۹	۶۲	۴۰	۱۴/۵۲	۹	۴۰	۰	۰	۰	۰	۰	۲۱/۲۱
میانگین معدل	۱۶/۰۹	۱۶/۳۴	۱۶/۹۰	-	۱۴/۹۷	-	۱۵/۱۲	-	۱۴/۹۷	-	۱۵/۱۲	-	۱۵/۵۲	۱۵/۷۴
تعداد	۹۴	۱۵	۱۵/۹۶	۴	۴	۵۰/۰۰	۱۵	۳۷/۵۰	۳	۳	۶۶/۶۷	۱	۳۲/۳۲	۲۴/۳۱
میانگین معدل	۱۵/۱۷	۱۵/۳۴	۱۵/۴۵	-	۱۴/۵۸	-	۱۵/۰۳	-	۱۴/۶۴	-	۱۵/۸۶	-	۱۳/۷۹	۱۴/۴۴
تعداد	۱۱	۲۷	۴/۰۴	۱	۴	۰/۰۰	۳	۵۰/۰۰	۱	۱	۰/۰۰	۰	۰	۱۲
میانگین معدل	۱۶/۱۹	۱۶/۱۱	۱۵/۲۶	-	۱۵/۶۲	-	۱۵/۲۶	-	۱۵/۱۷	-	۱۵/۰۰	-	۱۵/۱۷	۱۵/۸۴
تعداد	۲۶	۳	۱۱/۵۴	۰	۴	۰/۰۰	۰	۰	۰	۰	۰	۰	۰	۹/۰۹
میانگین معدل	۱۶/۶۳	۱۷/۷۳	۱۷/۰۰	-	۱۶/۴۰	-	۱۶/۰۰	-	۱۶/۸۰	-	۱۶/۸۰	-	۱۶/۸۰	۱۷/۱۳
تعداد	۹۰۴	۱۴۰	۱۵/۴۹	۱۰۱	۴۱	۴۰/۵۹	۲۱۸	۴۷/۲۵	۱۰۳	۶	۴۷/۲۵	۳	۵۰/۰۰	۲۲/۷۶
میانگین معدل	۱۶/۰۵	۱۶/۰۲	۱۶/۱۲	-	۱۶/۱۲	-	۱۵/۴۹	-	۱۵/۵۶	-	۱۵/۵۲	-	۱۵/۶۹	۱۵/۷۴
تعداد	۶۰۳	۱۴۹	۲۴/۷۱	۲۴	۷	۲۹/۱۷	۳۷	۸۷	۲	۲	۲۴/۲۷	۱۲	۴۱	۲۷/۰۸
میانگین معدل	۱۶/۲۴	۱۵/۸۷	۱۶/۳۷	-	۱۶/۵۳	-	۱۶/۳۷	-	۱۵/۴۴	-	۱۶/۳۵	-	۱۶/۳۵	۱۶/۶۳
تعداد	۳۸۱	۶۰	۲۱/۳۵	۲۵	۱۰	۴۰/۰۰	۶۱	۱۶۳	۱۴	۱۴	۲۲/۰۷	۱۱	۱۴	۲۰/۳۵
میانگین معدل	۱۵/۶۷	۱۵/۳۰	۱۵/۴۷	-	۱۵/۲۶	-	۱۴/۸۳	-	۱۴/۲۳	-	۱۴/۸۶	-	۱۴/۲۳	۱۵/۰۸
تعداد	۳۷۵	۵۸	۱۵/۴۷	۲۱	۵	۲۳/۸۱	۱۹	۱۸	۳۸/۰۰	۱۹	۱۸	۳۸/۰۰	۱۸	۱۹/۰۵
میانگین معدل	۱۵/۷۸	۱۵/۴۸	۱۶/۰۰	-	۱۶/۶۹	-	۱۶/۰۰	-	۱۶/۹۹	-	۱۵/۷۹	-	۱۵/۳۶	۱۵/۶۷
تعداد	۲۳	۱	۴/۲۵	۰	۱	۴/۲۵	۰	۰	۰	۰	۰	۰	۰	۱۷/۰۷
میانگین معدل	۱۵/۸۸	۱۶/۱۲	۱۶/۲۶	-	۱۶/۲۶	-	۱۶/۰۴	-	۱۶/۱۴	-	۱۵/۸۸	-	۱۶/۴۷	۱۶/۵۲
تعداد	۹۰	۲۳	۲۵/۵۶	۲	۷	۲۸/۵۷	۲	۱۶	۵	۵	۴۰/۰۰	۲	۷	۲۸/۵۷
میانگین معدل	۱۵/۶۷	۱۵/۳۶	۱۵/۸۳	-	۱۵/۰۳	-	۱۵/۶۵	-	۱۵/۶۲	-	۱۴/۵۵	-	۱۴/۱۷	۱۵/۶۴
تعداد	۴۰۲	۵۷	۱۴/۱۸	۹	۱۱/۱۱	۱	۹	۳	۵۰/۰۰	۳	۰	۰	۰	۱۴/۶۳
میانگین معدل	۱۶/۲۰	۱۶/۳۲	۱۶/۰۵	-	۱۵/۵۱	-	۱۶/۳۹	-	۱۵/۴۴	-	۱۵/۰۰	-	۱۵/۰۰	۱۶/۲۲
تعداد	۳۸	۵	۱۳/۱۶	۰	۰	۰	۰	۰	۰	۰	۰	۰	۰	۱۵/۳۸
میانگین معدل	۱۶/۸۳	۱۷/۴۴	۱۷/۸۳	-	۱۷/۴۴	-	۱۷/۰۰	-	۱۷/۰۰	-	۱۷/۷۲	-	۱۷/۷۲	۱۶/۸۲
تعداد	۱۴	۵	۳۵/۷۱	۰	۳	۰/۰۰	۰	۰	۰	۰	۰	۰	۰	۲۲/۷۳
میانگین معدل	۱۴/۹۸	۱۵/۲۴	۱۶/۷۲	-	۱۶/۷۲	-	۱۶/۳۴	-	۱۶/۰۰	-	۱۶/۷۷	-	۱۶/۷۷	۱۵/۱۱
تعداد	۵۹	۶	۱۰/۱۷	۲	۲	۵۰/۰۰	۱	۴۵	۱۲	۷	۲۶/۶۷	۲	۷	۲۸/۵۷
میانگین معدل	۱۵/۷۱	۱۵/۷۱	۱۶/۷۳	-	۱۷/۸۱	-	۱۶/۹۶	-	۱۵/۱۹	-	۱۷/۲۲	-	۱۷/۲۲	۱۶/۰۱
تعداد	۹۵	۱۱	۱۱/۵۸	۰	۰	۰	۰	۰	۰	۰	۰	۰	۰	۱۷/۹۹
میانگین معدل	۱۵/۵۳	۱۵/۸۱	۱۵/۵۳	-	۱۵/۵۷	-	۱۵/۶۲	-	۱۵/۲۱	-	۱۴/۶۴	-	۱۴/۶۴	۱۵/۵۴
تعداد	۱۷	۱	۵/۸۸	۰	۰	۰	۰	۰	۰	۰	۰	۰	۰	۱۷/۳۹
میانگین معدل	۱۶/۶۴	۱۷/۵۱	۱۶/۰۰	-	۱۶/۱۲	-	۱۶/۲۶	-	۱۶/۰۰	-	۱۳/۶۹	-	۱۳/۶۹	۱۶/۴۰
تعداد	۱۲۶	۱۷	۱۳/۴۹	۱۷	۱	۱۳/۴۹	۰	۰	۰	۰	۰	۰	۰	۱۷/۸۸
میانگین معدل	۱۶/۰۲	۱۵/۷۰	۱۳/۳۸	-	۱۳/۳۸	-	۱۴/۳۹	-	۱۴/۵۲	-	۱۴/۰۰	-	۱۴/۰۰	۱۵/۳۵
تعداد	۲۳۲	۵۹	۲۵/۴۳	۱	۲۵/۴۳	۰	۱	۵۴	۵	۵	۵۰/۰۰	۰	۰	۲۳/۶۰
میانگین معدل	۱۵/۸۶	۱۵/۴۲	۱۳/۴۵	-	۱۳/۴۵	-	۱۴/۸۳	-	۱۴/۳۹	-	۱۴/۱۶	-	۱۴/۱۶	۱۴/۴۴
تعداد	۴	۱۰	۴/۰۰	۰	۰	۰	۰	۰	۰	۰	۰	۰	۰	۴/۰۰
میانگین معدل	۱۵/۸۴	۱۵/۹۹	۱۴/۶۶	-	۱۴/۶۶	-	۱۴/۶۸	-	۱۴/۶۸	-	۱۵/۸۴	-	۱۵/۸۴	۱۵/۲۹
تعداد	۵۸۳	۸۷	۲۴/۹۲	۷	۸	۱۱/۴۳	۱۴۹	۶۸	۴۵/۶۴	۹	۱۹	۴۵/۶۴	۶۸	۲۰/۹۸
میانگین معدل	۱۵/۵۴	۱۵/۷۸	۱۵/۲۳	-	۱۵/۴۱	-	۱۶/۶۹	-	۱۴/۷۵	-	۱۳/۸۹	-	۱۳/۶۵	۱۵/۲۱



جدول ۱۸- تعداد و میانگین معدل شرکت کنندگان و پذیرفته شدگان نهایی و درصد قبولی آزمون کارشناسی ارشد سال ۱۴۰۲ به

تفکیک دانشگاه فارغ التحصیلی و گروه امتحانی

نام دانشگاه	علوم انسانی		علوم پایه		فنی مهندسی		کشاورزی		هنر		دامپزشکی		جمع	
	شرکت	میانگین معدل	شرکت	میانگین معدل	شرکت	میانگین معدل	شرکت	میانگین معدل	شرکت	میانگین معدل	شرکت	میانگین معدل	شرکت	میانگین معدل
دانشگاه آزاد اسلامی واحد صومعه سرا	تعداد	۳۰	۴	۲۰۰۰	۸	۲	۰	۰	۳	۱	۰	۰	۳۱	۷
	میانگین معدل	۱۵/۹۹	۱۵/۰۰	۰/۰۰	۱۵/۲۱	۱۵/۴۵	۰/۰۰	۰/۰۰	۱۶/۵۹	۱۶/۲۲	۰/۰۰	۰/۰۰	۱۵/۲۷	۱۵/۲۷
دانشگاه آزاد اسلامی واحد طالقان	تعداد	۱۳	۲	۱۵/۳۸	۱	۱	۰	۰	۰	۰	۰	۰	۳	
	میانگین معدل	۱۵/۷۳	۱۶/۴۰	۰/۰۰	۱۵/۹۳	۱۵/۹۳	۰/۰۰	۰/۰۰	۰/۰۰	۰/۰۰	۰/۰۰	۰/۰۰	۱۶/۲۴	۱۶/۲۴
دانشگاه آزاد اسلامی واحد طبس	تعداد	۳۰	۴	۱۳/۳۳	۱	۱۳	۰	۰	۲	۱	۰	۰	۱۱	
	میانگین معدل	۱۵/۴۶	۱۴/۷۴	۰/۰۰	۱۴/۷۸	۱۴/۷۳	۰/۰۰	۰/۰۰	۱۴/۲۳	۱۴/۲۳	۰/۰۰	۰/۰۰	۱۴/۶۸	۱۴/۶۸
دانشگاه آزاد اسلامی واحد عجب شیر	تعداد	۱۷	۳	۱۷/۶۵	۰	۱۱	۰	۰	۳	۱	۰	۰	۸	
	میانگین معدل	۱۴/۸۴	۱۴/۳۳	۰/۰۰	۱۴/۸۱	۱۵/۶۲	۰/۰۰	۰/۰۰	۱۴/۵۸	۱۴/۵۸	۰/۰۰	۰/۰۰	۱۴/۹۳	۱۴/۹۳
دانشگاه آزاد اسلامی واحد علوم پزشکی تبریز	تعداد	۴۱	۶	۱۴/۶۳	۰	۱۸	۰	۰	۲۲	۱	۰	۰	۱۰	
	میانگین معدل	۱۵/۳۸	۱۶/۳۵	۰/۰۰	۱۴/۸۱	۱۵/۱۵	۰/۰۰	۰/۰۰	۱۵/۰۰	۱۵/۰۰	۰/۰۰	۰/۰۰	۱۵/۸۷	۱۵/۸۷
دانشگاه آزاد اسلامی واحد علوم پزشکی قم	تعداد	۱۵	۱	۶/۶۷	۰	۰	۰	۱	۱	۰	۰	۰	۱	
	میانگین معدل	۱۶/۴۸	۱۶/۹۲	۰/۰۰	۱۶/۸۰	۱۶/۴۲	۰/۰۰	۰/۰۰	۱۶/۵۰	۱۶/۵۰	۰/۰۰	۰/۰۰	۱۶/۹۳	۱۶/۹۳
دانشگاه آزاد اسلامی واحد علوم پزشکی مشهد	تعداد	۱۹	۱	۵/۲۶	۰	۳	۰	۰	۲	۰	۰	۰	۴	
	میانگین معدل	۱۵/۸۶	۱۴/۲۳	۰/۰۰	۱۴/۸۳	۱۴/۸۳	۰/۰۰	۰/۰۰	۱۶/۷۸	۱۶/۷۸	۰/۰۰	۰/۰۰	۱۴/۲۷	۱۴/۲۷
دانشگاه آزاد اسلامی واحد علوم پزشکی ارومیه	تعداد	۲۲	۸	۳۶/۳۶	۴۱	۱۶	۲۹	۱	۷	۲	۰	۰	۱۱۱	
	میانگین معدل	۱۶/۱۵	۱۶/۴۱	۱۶/۰۷	۱۶/۸۲	۱۶/۰۷	۱۶/۸۲	۱۶/۸۲	۱۶/۷۹	۱۶/۷۹	۰/۰۰	۰/۰۰	۱۶/۸۸	۱۶/۸۸
دانشگاه آزاد اسلامی واحد علی آبادکتول	تعداد	۱۸۸	۴۱	۲۱/۸۱	۴	۴	۵۰	۲۲	۲۲	۳	۴	۰	۶۹	
	میانگین معدل	۱۵/۶۱	۱۵/۲۱	۱۶/۳۹	۱۶/۲۸	۱۵/۰۶	۱۶/۲۸	۱۶/۲۲	۱۶/۸۳	۱۶/۲۲	۰/۰۰	۰/۰۰	۱۵/۲۷	۱۵/۲۷
دانشگاه آزاد اسلامی واحد فارس	تعداد	۱۵	۱	۶/۶۷	۰	۰	۰	۱	۱	۰	۰	۰	۳	
	میانگین معدل	۱۶/۱۸	۱۵/۷۲	۰/۰۰	۱۶/۷۷	۱۶/۷۷	۰/۰۰	۰/۰۰	۱۶/۷۸	۱۶/۷۷	۰/۰۰	۰/۰۰	۱۶/۲۷	۱۶/۲۷
دانشگاه آزاد اسلامی واحد قزوین	تعداد	۹	۱	۱۱/۱۱	۰	۰	۰	۰	۰	۰	۰	۰	۱	
	میانگین معدل	۱۶/۴۰	۱۶/۱۰	۰/۰۰	۱۶/۰۰	۱۶/۰۰	۰/۰۰	۰/۰۰	۱۶/۰۰	۱۶/۰۰	۰/۰۰	۰/۰۰	۱۶/۱۰	۱۶/۱۰
دانشگاه آزاد اسلامی واحد قزوین	تعداد	۵۷	۱۵	۲۶/۲۲	۰	۲	۰	۰	۰	۰	۰	۰	۲۳	
	میانگین معدل	۱۴/۰۰	۱۴/۵۶	۱۶/۰۳	۱۶/۰۳	۱۶/۰۳	۱۶/۰۳	۱۶/۰۳	۱۶/۰۳	۱۶/۰۳	۰/۰۰	۰/۰۰	۱۶/۶۱	۱۶/۶۱
دانشگاه آزاد اسلامی واحد فردوس	تعداد	۶۹	۱۵	۲۱/۷۴	۰	۰	۰	۰	۰	۰	۰	۰	۲۳	
	میانگین معدل	۱۶/۵۵	۱۵/۳۹	۱۶/۵۵	۱۵/۱۷	۱۵/۱۷	۱۶/۰۰	۱۶/۰۰	۱۶/۰۰	۱۶/۰۰	۰/۰۰	۰/۰۰	۱۶/۲۷	۱۶/۲۷
دانشگاه آزاد اسلامی واحد فردوس	تعداد	۵۳	۱۳	۲۲/۶۴	۰	۰	۰	۱	۴	۱	۰	۰	۱۷	
	میانگین معدل	۱۵/۴۷	۱۵/۳۰	۱۶/۶۴	۱۶/۷۵	۱۶/۷۵	۱۶/۶۶	۱۶/۶۶	۱۶/۶۶	۱۶/۶۶	۰/۰۰	۰/۰۰	۱۵/۵۳	۱۵/۵۳
دانشگاه آزاد اسلامی واحد قزوین	تعداد	۱۵۸	۳۴	۲۱/۵۲	۶	۲	۳۳	۲۳	۲۳	۸	۰	۰	۶۱	
	میانگین معدل	۱۵/۷۳	۱۵/۲۵	۱۵/۲۷	۱۵/۱۲	۱۵/۱۲	۱۶/۱۱	۱۶/۱۱	۱۶/۱۱	۱۶/۱۱	۰/۰۰	۰/۰۰	۱۵/۱۶	۱۵/۱۶
دانشگاه آزاد اسلامی واحد قزوین	تعداد	۸۴	۲۴	۲۸/۵۷	۲۱۵	۵۸	۲۶	۹۸	۷	۱۲	۰	۰	۹۴	
	میانگین معدل	۱۵/۱۳	۱۴/۹۰	۱۵/۹۷	۱۵/۸۸	۱۵/۸۸	۱۶/۰۰	۱۶/۰۰	۱۶/۰۰	۱۶/۰۰	۰/۰۰	۰/۰۰	۱۵/۱۳	۱۵/۱۳
دانشگاه آزاد اسلامی واحد قزوین	تعداد	۳۶	۱۶	۲۴/۴۴	۰	۱	۲۷	۱۱	۱۱	۰	۰	۰	۲۷	
	میانگین معدل	۱۵/۳۸	۱۵/۱۶	۱۵/۲۶	۱۵/۰۷	۱۵/۰۷	۱۵/۸۱	۱۵/۸۱	۱۶/۱۸	۱۶/۱۸	۰/۰۰	۰/۰۰	۱۵/۲۲	۱۵/۲۲
دانشگاه آزاد اسلامی واحد قزوین	تعداد	۲۳۸	۲۸	۱۱/۷۶	۱۵	۷	۶۶	۲۳	۱۳	۶	۰	۰	۵۶	
	میانگین معدل	۱۵/۵۲	۱۴/۸۷	۱۴/۹۲	۱۴/۶۲	۱۴/۶۲	۱۴/۷۱	۱۴/۷۱	۱۵/۹۲	۱۵/۹۲	۰/۰۰	۰/۰۰	۱۴/۷۵	۱۴/۷۵
دانشگاه آزاد اسلامی واحد قزوین	تعداد	۹۷	۲۷	۲۷/۸۴	۱	۱	۳۵	۱۳	۳	۲	۰	۰	۴۳	
	میانگین معدل	۱۴/۲۶	۱۴/۲۲	۱۴/۲۲	۱۵/۱۴	۱۵/۱۴	۱۶/۰۰	۱۶/۰۰	۱۶/۰۰	۱۶/۰۰	۰/۰۰	۰/۰۰	۱۴/۲۷	۱۴/۲۷
دانشگاه آزاد اسلامی واحد قزوین	تعداد	۶۶۲	۱۷۸	۲۶/۸۹	۵۷	۱۴	۲۴	۵۶	۵۴	۲۷	۰	۰	۹۶۸	
	میانگین معدل	۱۵/۸۸	۱۵/۷۵	۱۶/۲۶	۱۵/۷۶	۱۵/۷۶	۱۶/۰۰	۱۶/۰۰	۱۵/۹۳	۱۵/۹۳	۰/۰۰	۰/۰۰	۱۵/۵۶	۱۵/۵۶
دانشگاه آزاد اسلامی واحد قزوین	تعداد	۳۱	۹	۲۹/۰۳	۲	۲	۰	۰	۰	۰	۰	۰	۱۴	
	میانگین معدل	۱۶/۳۸	۱۵/۸۹	۱۶/۶۶	۱۶/۶۶	۱۶/۶۶	۱۶/۳۳	۱۶/۳۳	۱۶/۳۳	۱۶/۳۳	۰/۰۰	۰/۰۰	۱۶/۱۲	۱۶/۱۲
دانشگاه آزاد اسلامی واحد قزوین	تعداد	۵۸	۹	۱۵/۵۲	۱۵	۴	۲۶	۱۲	۵	۳	۰	۰	۲۳	
	میانگین معدل	۱۶/۶۵	۱۶/۵۵	۱۶/۵۷	۱۷/۰۴	۱۷/۰۴	۱۵/۰۶	۱۵/۰۶	۱۶/۲۱	۱۶/۲۱	۰/۰۰	۰/۰۰	۱۶/۲۸	۱۶/۲۸
دانشگاه آزاد اسلامی واحد قزوین	تعداد	۸۹	۱۱	۱۲/۳۶	۰	۰	۰	۰	۱	۰	۰	۰	۱۷	
	میانگین معدل	۱۶/۰۲	۱۵/۸۴	۱۶/۰۲	۱۵/۵۱	۱۵/۵۱	۱۶/۹۹	۱۶/۹۹	۱۶/۶۱	۱۶/۶۱	۰/۰۰	۰/۰۰	۱۵/۵۱	۱۵/۵۱





جدول ۱۸- تعداد و میانگین معدل شرکت کنندگان و پذیرفته شدگان نهایی و درصد قبولی آزمون کارشناسی ارشد سال ۱۴۰۲ به

تفکیک دانشگاه فارغ التحصیلی و گروه امتحانی

Table with 14 columns: نام دانشگاه, شرکت, درصد, علوم انسانی, علوم پایه, فنی مهندسی, کشاورزی, هنر, دامپزشکی, جمع. It lists 30 universities and their respective statistics for the 1402 exam.

جدول ۱۸- تعداد و میانگین معدل شرکت کنندگان و پذیرفته شدگان نهایی و درصد قبولی آزمون کارشناسی ارشد سال ۱۴۰۲ به

تفکیک دانشگاه فارغ التحصیلی و گروه امتحانی

نام دانشگاه	علوم انسانی		علوم پایه		فنی مهندسی		کشاورزی		هنر		دامپزشکی		جمع	
	شرکت پذیرفته	درصد	شرکت پذیرفته	درصد	شرکت پذیرفته	درصد	شرکت پذیرفته	درصد	شرکت پذیرفته	درصد	شرکت پذیرفته	درصد	شرکت پذیرفته	درصد
تعداد	۶۳	۴	۶۱/۳۵	۴	۲۶/۶۷	۴	۱۵	۱۵	۰	۰	۰	۰	۸	۷۸
میانگین معدل	۱۵/۹۵	۱۷/۱۸	-	-	۱۶/۳۵	۱۵/۲۹	-	-	-	-	-	-	-	-
تعداد	۴۴	۱۰	۲۲/۷۳	۹	۳۳/۳۳	۳	۲۳/۲۳	۲	۵۰/۰۰	۱	۳۳/۳۳	۰	۱۵	۵۸
میانگین معدل	۱۵/۸۱	۱۶/۱۰	-	-	۱۶/۴۳	۱۵/۶۰	-	-	۱۳/۲۸	۱۲/۵۴	-	-	۱۵/۸۴	۱۵/۸۶
تعداد	۲۲۱	۴۲	۱۹/۰۰	۷	۴۲/۸۶	۵۵	۱۵/۲۲	۱۱	۵۷/۸۹	۱۱	۴۰/۰۰	۰	۸۹	۲۲۲
میانگین معدل	۱۵/۲۲	۱۴/۹۲	-	-	۱۴/۶۱	۱۵/۱۰	-	-	۱۳/۶۶	۱۴/۰۵	-	-	۱۵/۶۵	۱۵/۱۴
تعداد	۸	۸	۱۵/۶۹	۱	۱۸/۱۸	۲	۱۱	۰	۰	۰	۰	۰	۱۱	۶۷
میانگین معدل	۱۵/۸۱	۱۶/۲۲	-	-	۱۳/۸۶	۱۵/۱۲	-	-	۱۸/۱۶	۱۵/۱۵	-	-	۱۵/۹۷	۱۵/۶۶
تعداد	۱۱	۲	۱۸/۱۸	۱	۰	۰	۰	۰	۰	۰	۰	۰	۳	۱۲
میانگین معدل	۱۵/۵۷	۱۵/۶۲	-	-	۱۴/۴۸	۱۵/۰۰	-	-	۰	۰	-	-	۱۵/۲۳	۱۵/۸۸
تعداد	۳۳	۷	۲۱/۲۱	۳	۳۳/۳۳	۶	۱۸	۰	۰	۰	۰	۰	۱۵	۵۴
میانگین معدل	۱۶/۱۲	۱۴/۸۰	-	-	۱۶/۸۸	۱۵/۰۰	-	-	۱۴/۳۱	۱۴/۳۱	-	-	۱۴/۲۸	۱۵/۶۱
تعداد	۸۷	۸	۹/۲۰	۳	۵۰/۰۰	۱۰	۲۰	۰	۰	۰	۰	۰	۱۱۷	۱۱۷
میانگین معدل	۱۶/۸۳	۱۶/۲۰	-	-	۱۵/۱۰	۱۵/۱۰	-	-	۱۶/۱۰	۱۶/۱۰	-	-	۱۶/۱۷	۱۶/۴۹
تعداد	۱۳۷	۲۸	۲۰/۴۴	۴	۳۵/۰۰	۱	۴	۰	۰	۰	۰	۰	۶۵	۲۲۲
میانگین معدل	۱۶/۳۳	۱۵/۹۵	-	-	۱۵/۸۹	۱۶/۲۴	-	-	۱۵/۱۴	۱۵/۱۴	-	-	۱۵/۹۹	۱۵/۶۶
تعداد	۱۱۰	۳۰	۲۷/۲۷	۰	۰	۰	۰	۰	۰	۰	۰	۰	۵۲	۱۵۸
میانگین معدل	۱۶/۱۰	۱۴/۳۸	-	-	۱۴/۴۰	۱۶/۴۰	-	-	۱۵/۲۸	۱۶/۹۳	-	-	۱۶/۲۳	۱۶/۲۳
تعداد	۵۸	۱۱	۱۸/۹۷	۳	۳۳/۳۳	۱	۲۴	۰	۰	۰	۰	۰	۳۱	۸۵
میانگین معدل	۱۵/۱۶	۱۵/۱۵	-	-	۱۴/۲۴	۱۶/۲۴	-	-	۰	۰	-	-	۱۴/۲۴	۱۵/۲۴
تعداد	۱۲۳	۱۶	۱۳/۰۱	۱	۲۲/۲۲	۶	۲۷	۰	۰	۰	۰	۰	۲۴	۱۵۴
میانگین معدل	۱۵/۹۵	۱۵/۸۵	-	-	۱۵/۶۵	۱۵/۴۷	-	-	۱۵/۳۶	۱۵/۴۰	-	-	۱۵/۷۵	۱۵/۴۴
تعداد	۱۵	۶	۴۰/۰۰	۰	۰	۰	۰	۰	۰	۰	۰	۰	۱۲	۲۶
میانگین معدل	۱۶/۱۹	۱۵/۵۰	-	-	۱۵/۵۰	۱۶/۷۹	-	-	۱۵/۹۷	۱۵/۹۷	-	-	۱۵/۷۹	۱۵/۸۲
تعداد	۵۳	۱۰	۱۸/۸۷	۵	۶۲/۵۰	۹	۱۸	۰	۰	۰	۰	۰	۲۵	۸۱
میانگین معدل	۱۵/۵۳	۱۵/۸۴	-	-	۱۶/۸۸	۱۶/۲۴	-	-	۱۷/۱۴	۱۶/۳۳	-	-	۱۵/۱۸	۱۵/۸۸
تعداد	۱۲۹۵	۲۹۹	۲۶/۹۵	۱۵۸	۶۱/۱۴	۶۵	۳۱۰	۶۹۵	۹۹	۶۹/۲۳	۹	۱۳	۶۹/۲۳	۲۳۸۱
میانگین معدل	۱۵/۹۲	۱۵/۴۴	-	-	۱۵/۱۱	۱۵/۱۱	-	-	۱۴/۴۲	۱۵/۴۲	-	-	۱۳/۳۹	۱۵/۷۶
تعداد	۱۱۸	۳۱	۲۶/۳۷	۱	۰	۰	۰	۰	۰	۰	۰	۰	۱۴۳	۴۰
میانگین معدل	۱۴/۹۶	۱۵/۳۰	-	-	۱۶/۱۷	۱۶/۰۷	-	-	۱۴/۷۳	۱۴/۷۳	-	-	۱۴/۸۳	۱۴/۸۳
تعداد	۱۶	۳	۱۸/۷۵	۰	۰	۰	۰	۰	۰	۰	۰	۰	۲۴	۵
میانگین معدل	۱۶/۴۷	۱۷/۱۰	-	-	۱۶/۳۸	۱۵/۳۸	-	-	۱۵/۹۷	۱۵/۹۷	-	-	۱۶/۱۶	۱۶/۱۶
تعداد	۶۴	۴	۶/۳۵	۰	۰	۰	۰	۰	۰	۰	۰	۰	۷	۶۸
میانگین معدل	۱۵/۸۵	۱۵/۰۷	-	-	۱۷/۲۲	۱۷/۲۲	-	-	۱۷/۲۲	۱۷/۲۲	-	-	۱۵/۹۴	۱۵/۹۴
تعداد	۱۰۴	۲۴	۲۳/۰۸	۱۹	۲۶/۳۳	۵	۱۹	۰	۰	۰	۰	۰	۳۱	۱۲۵
میانگین معدل	۱۶/۳۱	۱۶/۳۱	-	-	۱۴/۳۸	۱۵/۲۰	-	-	۱۴/۵۵	۱۴/۵۵	-	-	۱۵/۹۹	۱۶/۱۴
تعداد	۴۷	۹	۱۹/۱۵	۳	۴۳/۵۹	۱۷	۳۹	۰	۰	۰	۰	۰	۱۰۷	۴۰
میانگین معدل	۱۵/۲۸	۱۴/۸۲	-	-	۱۴/۲۴	۱۴/۲۴	-	-	۱۶/۱۳	۱۶/۱۳	-	-	۱۴/۸۳	۱۴/۸۳
تعداد	۱۵۷	۱۷	۱۰/۸۳	۱	۲۶/۶۷	۴	۱۵	۰	۰	۰	۰	۰	۲۲	۱۲۴
میانگین معدل	۱۶/۰۹	۱۷/۱۰	-	-	۱۶/۰۸	۱۵/۱۴	-	-	۱۶/۹۱	۱۶/۹۱	-	-	۱۶/۱۰	۱۶/۱۰
تعداد	۶۰	۱۳	۲۱/۶۷	۰	۰	۰	۰	۰	۰	۰	۰	۰	۹۹	۲۸
میانگین معدل	۱۵/۹۰	۱۵/۴۶	-	-	۱۶/۷۱	۱۵/۱۹	-	-	۱۳/۱۹	۱۳/۱۹	-	-	۱۵/۸۵	۱۶/۵۲
تعداد	۳۵	۴	۱۱/۴۳	۰	۰	۰	۰	۰	۰	۰	۰	۰	۶	۴۳
میانگین معدل	۱۶/۶۴	۱۷/۱۱	-	-	۱۶/۳۵	۱۶/۹۸	-	-	۰	۰	-	-	۱۶/۶۴	۱۶/۶۴
تعداد	۱۷	۰	۰	۰	۰	۰	۰	۰	۰	۰	۰	۰	۱۷	۰
میانگین معدل	۱۶/۱۷	۰	-	-	۰	۰	-	-	۰	۰	-	-	۱۶/۱۷	۰

جدول ۱۸- تعداد و میانگین معدل شرکت‌کنندگان و پذیرفته‌شدگان نهایی و درصد قبولی آزمون کارشناسی ارشد سال ۱۴۰۲ به

تفکیک دانشگاه فارغ‌التحصیلی و گروه امتحانی

نام دانشگاه	علوم انسانی		علوم پایه		فنی مهندسی		کشاورزی		هنر		دامپزشکی		جمع	
	شرکت	میانگین معدل	شرکت	میانگین معدل	شرکت	میانگین معدل	شرکت	میانگین معدل	شرکت	میانگین معدل	شرکت	میانگین معدل	شرکت	میانگین معدل
تعداد	۱۷	۸۵	۳	۳	۱۴	۲۳	۱۳	۱۳	۳	۳	۴	۲	۳	۳۲
میانگین معدل	۱۷/۲۴	۱۵/۹۳	-	-	۱۴/۲۳	۱۴/۸۲	-	-	۱۴/۱۰۹	۱۷/۱۰۰	-	-	-	۱۵/۵۴
تعداد	۸۴	۴۷۸	۲۲	۱۵/۵۷	۴۶/۸۸	۲۲	۲۳	۱۱	۲۳/۳۳	۷	۱	۱	۱۳	۲۱/۷۴
میانگین معدل	۱۶/۱۰	۱۵/۵۹	۱۶/۸۱	۱۶/۹۰	۱۵/۸۰	۱۴/۹۴	-	-	۱۵/۹۷	۱۵/۸۱	-	-	-	۱۵/۶۴
تعداد	۴	۳۱	۳	۳	۵	۳	۳	۳	۱	۱	۱	۱	۱	۱۴/۱۹
میانگین معدل	۱۶/۲۳	۱۶/۲۲	-	-	۱۶/۷۸	-	-	-	۱۶/۱۰۹	-	-	-	-	۱۶/۶۷
تعداد	۹۶	۵۳۷	۱۰۳	۱۷/۸۸	۲۱	۴۹	۱۳	۵۲	۱۲	۵۲	۱۱	۵	۲۴/۴۴	۱۹/۴۷
میانگین معدل	۱۵/۵۲	۱۵/۸۱	۱۵/۹۲	۱۵/۹۰	۱۵/۲۷	۱۵/۱۶	-	-	۱۶/۱۰۷	۱۵/۲۸	-	-	-	۱۵/۵۹
تعداد	۹	۳۶	۹	۳۵/۰۰	۶	۱۷	۶	۳۵/۲۹	۲	۲	۲	۲	۲	۲۸/۲۰
میانگین معدل	۱۵/۷۲	۱۵/۶۶	-	-	۱۵/۱۹	۱۵/۱۹	-	-	۱۶/۱۰	-	-	-	-	۱۵/۸۳
تعداد	۱۰	۳۳	۱۰	۳۰/۳۰	۷	۱۱	۷	۶۳/۶۴	۴	۴	۴	۴	۴	۳۷/۵۰
میانگین معدل	۱۵/۳۰	۱۵/۴۱	-	-	۱۵/۱۳	۱۵/۱۳	-	-	۱۵/۱۳	۱۵/۸۸	-	-	-	۱۵/۲۰
تعداد	۸	۳۷/۵۰	۳	۳۷/۵۰	۶	۶	۶	۶	۳	۳	۳	۳	۳	۴۴/۴۴
میانگین معدل	۱۴/۵۱	۱۵/۲۲	-	-	۱۵/۱۶	۱۵/۱۶	-	-	۱۵/۷۱	۱۵/۷۱	-	-	-	۱۴/۸۱
تعداد	۲	۱۴/۲۹	۲	۱۴/۲۹	۵	۵	۵	۵	۶	۶	۶	۶	۶	۳۰/۷۷
میانگین معدل	۱۶/۲۸	۱۵/۲۲	-	-	۱۶/۲۲	۱۶/۲۲	-	-	۱۶/۲۱	۱۵/۲۵	-	-	-	۱۶/۹۳
تعداد	۹	۶۰	۹	۱۵/۰۰	۲	۲	۲	۲	۲	۲	۲	۲	۲	۱۵/۹۳
میانگین معدل	۱۴/۸۲	۱۵/۲۵	-	-	۱۵/۳۹	۱۵/۳۹	-	-	۱۴/۲۹	۱۴/۲۹	-	-	-	۱۴/۹۳
تعداد	۳	۲۵۹	۳	۲۰/۴۶	۱	۳	۱	۴	۱	۱	۱	۱	۱	۲۵/۷۲
میانگین معدل	۱۶/۱۰	۱۶/۱۰	۱۶/۶۰	۱۶/۵۵	۱۳/۵۸	۱۶/۳۳	۱۳/۵۸	۱۶/۳۳	۱۶/۳۱	۱۶/۳۱	-	-	-	۱۶/۱۱
تعداد	۱۵۵	۹۳۰	۷۶	۱۹/۸۹	۲۰	۲۰	۲۰	۲۰	۱۱	۱۱	۱۱	۱۱	۱۱	۲۴/۸۷
میانگین معدل	۱۵/۷۳	۱۵/۷۳	-	-	۱۵/۷۱	۱۵/۷۱	-	-	۱۴/۸۵	۱۵/۸۴	-	-	-	۱۵/۶۵
تعداد	۷	۳۷	۵	۱۸/۹۲	۱	۵	۱	۳	۳	۳	۳	۳	۳	۱۷/۵۴
میانگین معدل	۱۶/۱۸	۱۶/۱۸	۱۵/۹۸	۱۷/۲۶	۱۶/۲۱	۱۶/۲۱	۱۶/۲۱	۱۶/۲۱	۱۴/۸۶	۱۴/۸۶	-	-	-	۱۵/۸۴
تعداد	۶۶	۵۶۲	۶۶	۱۱/۷۴	۴	۱۷	۴	۱۰	۱۰	۱۰	۱۰	۱۰	۱۰	۱۷/۴۰
میانگین معدل	۱۵/۳۷	۱۵/۳۳	-	-	۱۶/۳۶	۱۶/۳۶	-	-	۱۶/۲۸	۱۶/۲۸	-	-	-	۱۵/۱۰
تعداد	۳۳	۵۲۶	۲۳	۲۵/۲۹	۸	۲۳	۸	۱۶	۱۶	۱۶	۱۶	۱۶	۱۶	۳۰/۴۹
میانگین معدل	۱۶/۲۶	۱۶/۲۶	۱۵/۹۴	۱۶/۵۸	۱۶/۷۸	۱۶/۷۸	۱۶/۷۸	۱۶/۷۸	۱۶/۳۰	۱۶/۳۰	-	-	-	۱۵/۶۶
تعداد	۷۰۳	۱۵۷۳	۲۸۷	۴۴/۶۹	۱۶۵	۲۸۷	۲۸۷	۲۸۷	۲۲۹	۲۲۹	۲۲۹	۲۲۹	۲۲۹	۴۴/۴۹
میانگین معدل	۱۶/۱۹	۱۶/۱۹	-	-	۱۵/۱۹	۱۵/۱۹	-	-	۱۵/۲۸	۱۵/۲۸	-	-	-	۱۵/۹۹
تعداد	۹۱	۳۲۰	۴	۲۸/۴۴	۲	۴	۲	۲	۲	۲	۲	۲	۲	۲۳/۶۶
میانگین معدل	۱۵/۲۷	۱۵/۲۷	۱۵/۵۰	۱۶/۲۱	۱۶/۲۱	۱۶/۲۱	۱۶/۲۱	۱۶/۲۱	۱۶/۲۱	۱۶/۲۱	-	-	-	۱۵/۲۴
تعداد	۹۹۹	۶۳۲	۲۸	۳۸/۲۵	۱۳۰	۲۲۸	۱۳۰	۲۲۸	۸۶	۸۶	۸۶	۸۶	۸۶	۴۲/۱۹
میانگین معدل	۱۶/۸۳	۱۶/۸۳	۱۷/۰۵	۱۶/۳۴	۱۶/۳۴	۱۶/۳۴	۱۶/۳۴	۱۶/۳۴	۱۶/۳۴	۱۶/۳۴	-	-	-	۱۶/۸۹
تعداد	۱۰۳	۳۶۱	۸۹	۳۰/۲۱	۵۶	۸۹	۵۶	۸۹	۵۵	۵۵	۵۵	۵۵	۵۵	۳۶/۰۹
میانگین معدل	۱۶/۲۱	۱۶/۲۱	۱۵/۲۲	۱۶/۴۸	۱۵/۲۲	۱۵/۲۲	۱۵/۲۲	۱۵/۲۲	۱۵/۲۲	۱۵/۲۲	-	-	-	۱۵/۸۶
تعداد	۱۵۳	۴۴۰	۵۸	۳۴/۷۷	۲۰	۵۸	۲۰	۵۸	۷۱	۷۱	۷۱	۷۱	۷۱	۴۰/۱۷
میانگین معدل	۱۵/۶۳	۱۵/۶۱	-	-	۱۵/۴۴	۱۶/۸۸	-	-	۱۵/۲۲	۱۵/۲۲	-	-	-	۱۵/۲۴
تعداد	۱۲۱	۴۴۰	۲۷	۲۷/۵۰	۱۱	۲۷	۱۱	۲۷	۵	۵	۵	۵	۵	۳۳/۸۰
میانگین معدل	۱۶/۳۳	۱۶/۳۳	۱۵/۳۵	۱۶/۲۳	۱۵/۳۰	۱۵/۳۰	۱۵/۳۰	۱۵/۳۰	۱۵/۲۹	۱۵/۲۹	-	-	-	۱۶/۲۳
تعداد	۹۸	۳۳۶۷	۳۳	۳۳/۶۷	۳۳	۹۸	۳۳	۹۸	۲	۲	۲	۲	۲	۳۳/۷۹
میانگین معدل	۱۶/۳۱	۱۶/۳۱	-	-	۱۶/۲۷	۱۶/۲۷	-	-	۱۶/۲۷	۱۵/۰۱	-	-	-	۱۶/۱۸
تعداد	۱۴	۵۵	۵۱	۲۵/۲۵	۲۸	۵۱	۲۸	۵۱	۱	۱	۱	۱	۱	۳۷/۰۰
میانگین معدل	۱۶/۶۶	۱۶/۶۶	۱۶/۲۸	۱۶/۳۸	۱۶/۲۸	۱۶/۲۸	۱۶/۲۸	۱۶/۲۸	۱۶/۲۸	۱۶/۲۸	-	-	-	۱۶/۳۳
تعداد	۳۸۱	۱۰۲۲	۳۳۵	۳۶/۹۲	۱۲۸	۳۳۵	۳۳۵	۳۳۵	۱۲۳	۱۲۳	۱۲۳	۱۲۳	۱۲۳	۴۴/۱۳
میانگین معدل	۱۵/۷۳	۱۵/۷۳	-	-	۱۵/۲۷	۱۵/۲۷	-	-	۱۵/۳۱	۱۵/۳۱	-	-	-	۱۵/۷۵

جدول ۱۸- تعداد و میانگین معدل شرکت کنندگان و پذیرفته شدگان نهایی و درصد قبولی آزمون کارشناسی ارشد سال ۱۴۰۲ به

تفکیک دانشگاه فارغ التحصیلی و گروه امتحانی

نام دانشگاه	علوم انسانی		علوم پایه		فنی مهندسی		کشاورزی		هنر		دامپزشکی		جمع	
	شرکت پذیرفته	معدل	شرکت پذیرفته	معدل	شرکت پذیرفته	معدل	شرکت پذیرفته	معدل	شرکت پذیرفته	معدل	شرکت پذیرفته	معدل	شرکت پذیرفته	معدل
دانشگاه بیرجند	۷۶۰	۲۲۷	۹۱	۲۹/۸۷	۲۳۲	۱۵/۹۱	۱۶۷	۵۳/۵۳	۶۲/۳۳	۲۷	۳۵/۰۶	۱	۵۷	۴۰/۵۱
دانشگاه بین المللی امام خمینی اهر - قزوین	۶۵۵	۲۶۴	۴۰/۳۱	۲۶۴	۶۱/۷۱	۱۵/۷۱	۱۶۶	۶۱/۷۱	۶۰/۸۷	۳۲	۴۴/۴۴	۰	۵۴۰	۲۹/۰۰
دانشگاه پدافند هوایی خاتم الانبیا (ص) - وابسته به ارتش	۱۶	۴	۳۵/۰۰	۴	۴۳/۴۸	۱۰	۲۳	۰	۰	۱	۱۰۰/۰۰	۰	۱۵	۳۷/۵۰
دانشگاه پیام نور استان اذربایجان شرقی - مرکز بناب	۲۰۷	۳۶	۱۷/۲۹	۳۶	۱۶/۲۹	۱۵/۲۹	۰	۰	۰	۱۵/۶۰	۰	۰	۲۸	۱۷/۶۷
دانشگاه پیام نور استان اذربایجان شرقی - مرکز تبریز	۸۱۷	۲۲۵	۲۷/۵۴	۲۲۵	۱۲/۸۸	۱۵/۸۸	۶۹	۵۳/۹۱	۶۴/۸۶	۶۶	۳۹/۳۹	۲	۳۶	۲۳/۲۳
دانشگاه پیام نور استان اذربایجان شرقی - مرکز میسر	۱۵۱	۲۷	۱۷/۸۸	۲۷	۱۲/۸۸	۱۵/۸۸	۳	۵۰/۰۰	۰	۰	۰	۰	۳۴	۲۰/۲۳
دانشگاه پیام نور استان اذربایجان شرقی - مرکز مراغه	۲۱۷	۲۱۷	۱۷/۵۱	۲۱۷	۱۲/۸۸	۱۵/۸۸	۷	۵۰/۰۰	۳	۱۵/۳۸	۳	۰	۵۸	۲۳/۲۳
دانشگاه پیام نور استان اذربایجان شرقی - مرکز مرند	۲۵۲	۴۹	۱۹/۴۴	۴۹	۱۲/۸۸	۱۵/۸۸	۴	۵۰/۰۰	۱	۱۵/۳۸	۱	۰	۶۰	۲۱/۸۲
دانشگاه پیام نور استان اذربایجان شرقی - مرکز میانه	۲۰۸	۳۹	۱۸/۷۵	۳۹	۱۲/۸۸	۱۵/۸۸	۶	۵۰/۰۰	۱	۱۵/۳۸	۱	۰	۴۸	۲۱/۸۲
دانشگاه پیام نور استان اذربایجان شرقی - مرکز هشترود	۱۴۱	۲۴	۱۷/۰۲	۲۴	۱۲/۸۸	۱۵/۸۸	۳	۵۰/۰۰	۰	۰	۰	۰	۳۰	۱۹/۷۴
دانشگاه پیام نور استان اذربایجان شرقی - واحد اذرشهر	۸۸	۲۱	۲۳/۸۶	۲۱	۱۲/۸۸	۱۵/۸۸	۱	۲۳/۲۳	۰	۰	۰	۰	۲۴	۲۴/۱۸
دانشگاه پیام نور استان اذربایجان شرقی - واحد اسکو	۱۲۰	۲۸	۲۳/۲۳	۲۸	۱۲/۸۸	۱۵/۸۸	۴	۵۰/۰۰	۰	۰	۰	۰	۲۴	۲۵/۰۰
دانشگاه پیام نور استان اذربایجان شرقی - واحد اهر	۱۸۳	۲۵	۱۳/۶۶	۲۵	۱۲/۸۸	۱۵/۸۸	۱	۱۶/۶۷	۰	۰	۰	۰	۲۷	۱۴/۱۴
دانشگاه پیام نور استان اذربایجان شرقی - واحد یلیچگی	۱۲۵	۲	۱۴/۲۹	۲	۱۲/۸۸	۱۵/۸۸	۱	۲	۰	۰	۰	۰	۱۶	۱۸/۷۵
دانشگاه پیام نور استان اذربایجان شرقی - واحد بستان اباد	۷۸	۱۶	۲۰/۵۱	۱۶	۱۲/۸۸	۱۵/۸۸	۱	۰	۰	۰	۰	۰	۱۶	۱۹/۷۵
دانشگاه پیام نور استان اذربایجان شرقی - واحد بناب مرند	۲۹	۸	۲۷/۵۹	۸	۱۲/۸۸	۱۵/۸۸	۲	۵	۰	۰	۰	۰	۱۰	۲۹/۴۱
دانشگاه پیام نور استان اذربایجان شرقی - واحد بندینس	۱۵	۴	۲۶/۶۷	۴	۱۲/۸۸	۱۵/۸۸	۱	۰	۰	۰	۰	۰	۱۰	۴۱/۶۷
دانشگاه پیام نور استان اذربایجان شرقی - واحد ترکمنچای	۱۹	۱	۵/۲۶	۱	۱۲/۸۸	۱۵/۸۸	۰	۰	۰	۰	۰	۰	۱	۵/۲۶
دانشگاه پیام نور استان اذربایجان شرقی - واحد جلفا	۶۹	۱۰	۱۴/۴۹	۱۰	۱۲/۸۸	۱۵/۸۸	۴	۰	۰	۰	۰	۰	۱۴	۱۸/۱۸
دانشگاه پیام نور استان اذربایجان شرقی - واحد خاراوانا	۲	۰	۰/۰۰	۰	۱۲/۸۸	۱۵/۸۸	۱	۰	۰	۰	۰	۰	۲	۵۰/۰۰
دانشگاه پیام نور استان اذربایجان شرقی - واحد خرابو	۵	۰	۰/۰۰	۰	۱۲/۸۸	۱۵/۸۸	۰	۰	۰	۰	۰	۰	۵	۰/۰۰
دانشگاه پیام نور استان اذربایجان شرقی - واحد خسروشاه	۶۴	۱۷	۲۶/۵۶	۱۷	۱۲/۸۸	۱۵/۸۸	۱	۰	۰	۰	۰	۰	۱۷	۲۶/۱۵
دانشگاه پیام نور استان اذربایجان شرقی - واحد نوز	۴۸	۱۲	۳۵/۰۰	۱۲	۱۲/۸۸	۱۵/۸۸	۱	۰	۰	۰	۰	۰	۱۲	۲۴/۴۹

جدول ۱۸- تعداد و میانگین معدل شرکت کنندگان و پذیرفته شدگان نهایی و درصد قبولی آزمون کارشناسی ارشد سال ۱۴۰۲ به

تفکیک دانشگاه فارغ التحصیلی و گروه امتحانی

نام دانشگاه	علوم انسانی		علوم پایه		فنی مهندسی		کشاورزی		هنر		دامپزشکی		جمع	
	شرکت پذیرفته	درصد	شرکت پذیرفته	درصد	شرکت پذیرفته	درصد	شرکت پذیرفته	درصد	شرکت پذیرفته	درصد	شرکت پذیرفته	درصد	شرکت پذیرفته	درصد
تعداد	۸۸	۱۸	۲۰۴۵	۱	۱۰۰/۰۰	۳	۰	۰	۰	۰	۰	۰	۹۲	۱۹
میانگین معدل	۱۵/۱۸	۱۶/۰۵	۱۳/۶۳	۱۳/۶۳	۱۴/۱۴	۰	۰	۰	۰	۰	۰	۰	۱۵/۹۲	۱۵/۹۲
تعداد	۱۷	۲	۱۱/۷۶	۰	۰	۰	۰	۰	۰	۰	۰	۰	۱۷	۳
میانگین معدل	۱۵/۱۴	۱۷/۸۶	۰	۰	۰	۰	۰	۰	۰	۰	۰	۰	۱۵/۱۴	۱۷/۸۶
تعداد	۵۵	۵	۹/۰۹	۰	۰	۰	۰	۰	۰	۰	۰	۰	۶۱	۱۰
میانگین معدل	۱۵/۷۴	۱۶/۷۹	۰	۰	۰	۰	۰	۰	۰	۰	۰	۰	۱۵/۵۰	۱۵/۵۰
تعداد	۵۴	۷	۱۲/۹۶	۰	۰	۰	۰	۰	۰	۰	۰	۰	۵۷	۸
میانگین معدل	۱۴/۲۳	۱۳/۹۷	۰	۰	۰	۰	۰	۰	۰	۰	۰	۰	۱۴/۲۳	۱۳/۹۷
تعداد	۳۹	۵	۱۳/۸۲	۰	۰	۰	۰	۰	۰	۰	۰	۰	۴۱	۷
میانگین معدل	۱۶/۰۵	۱۶/۲۰	۰	۰	۰	۰	۰	۰	۰	۰	۰	۰	۱۶/۰۵	۱۶/۲۰
تعداد	۵۲	۱۵	۲۸/۸۵	۱	۰	۰	۰	۰	۰	۰	۰	۰	۵۲	۱۵
میانگین معدل	۱۵/۸۲	۱۶/۷۵	۱۴/۳۵	۰	۰	۰	۰	۰	۰	۰	۰	۰	۱۵/۸۰	۱۶/۷۵
تعداد	۸۸	۱۳	۱۴/۷۷	۳	۰	۰	۰	۰	۰	۰	۰	۰	۹۴	۱۴
میانگین معدل	۱۵/۰۶	۱۵/۵۸	۱۳/۹۰	۰	۰	۰	۰	۰	۰	۰	۰	۰	۱۴/۹۷	۱۴/۹۷
تعداد	۱۶	۲	۱۴/۵۰	۰	۰	۰	۰	۰	۰	۰	۰	۰	۱۷	۳
میانگین معدل	۱۳/۴۹	۱۴/۷۱	۰	۰	۰	۰	۰	۰	۰	۰	۰	۰	۱۳/۴۸	۱۴/۷۱
تعداد	۱۵	۳	۲۰/۰۰	۰	۰	۰	۰	۰	۰	۰	۰	۰	۱۶	۴
میانگین معدل	۱۴/۵۱	۱۶/۳۸	۰	۰	۰	۰	۰	۰	۰	۰	۰	۰	۱۴/۵۷	۱۶/۳۸
تعداد	۲۸	۴	۱۴/۲۹	۰	۰	۰	۰	۰	۰	۰	۰	۰	۲۹	۵
میانگین معدل	۱۶/۱۲	۱۶/۵۰	۰	۰	۰	۰	۰	۰	۰	۰	۰	۰	۱۶/۰۵	۱۶/۰۵
تعداد	۳۶	۷	۱۹/۴۴	۱	۰	۰	۰	۰	۰	۰	۰	۰	۳۷	۷
میانگین معدل	۱۵/۴۵	۱۵/۷۵	۱۳/۲۳	۰	۰	۰	۰	۰	۰	۰	۰	۰	۱۵/۲۹	۱۵/۲۹
تعداد	۷۶۴	۱۸۶	۲۴/۲۵	۱۶	۶۴/۰۰	۳۸	۸۰	۴۷/۵۰	۷	۵/۰۰	۹	۲۶/۴۷	۴	۲۵/۰۰
میانگین معدل	۱۵/۲۵	۱۵/۱۹	۱۵/۷۶	۰	۰	۰	۰	۰	۰	۰	۰	۰	۱۵/۲۶	۱۷/۱۵
تعداد	۱۶۰	۳۴	۲۱/۲۵	۰	۰	۰	۰	۰	۰	۰	۰	۰	۱۶۵	۳۸
میانگین معدل	۱۵/۰۱	۱۵/۵۹	۰	۰	۰	۰	۰	۰	۰	۰	۰	۰	۱۵/۰۳	۱۵/۵۵
تعداد	۱۱۹	۲۲	۱۸/۴۹	۰	۰	۰	۰	۰	۰	۰	۰	۰	۱۲۰	۲۳
میانگین معدل	۱۵/۲۷	۱۵/۷۵	۰	۰	۰	۰	۰	۰	۰	۰	۰	۰	۱۵/۲۸	۱۵/۷۹
تعداد	۳۳۱	۴۹	۱۴/۸۰	۱۷	۴۱/۱۸	۸	۴۲/۱۱	۲	۳	۱۰۰/۰۰	۱	۳	۳۳/۳۳	۶۷
میانگین معدل	۱۵/۲۴	۱۵/۲۲	۰	۰	۰	۰	۰	۰	۰	۰	۰	۰	۱۵/۲۲	۱۵/۰۰
تعداد	۱۰۲	۱۳	۱۲/۷۵	۳	۰	۰	۰	۰	۰	۰	۰	۰	۱۱۰	۱۷
میانگین معدل	۱۵/۰۸	۱۴/۹۹	۱۳/۴۰	۰	۰	۰	۰	۰	۰	۰	۰	۰	۱۴/۹۹	۱۴/۷۲
تعداد	۱۲۷	۱۹	۱۴/۹۶	۳	۰	۰	۰	۰	۰	۰	۰	۰	۱۳۲	۲۴
میانگین معدل	۱۴/۹۳	۱۵/۳۱	۱۳/۷۲	۰	۰	۰	۰	۰	۰	۰	۰	۰	۱۴/۸۵	۱۴/۸۵
تعداد	۲۹۸	۵۳	۱۷/۷۹	۹	۲۴/۴۴	۱۰	۲۰/۰۰	۳	۱	۰	۰	۰	۲۲۲	۵۹
میانگین معدل	۱۵/۱۳	۱۴/۹۱	۱۵/۴۶	۰	۰	۰	۰	۰	۰	۰	۰	۰	۱۵/۱۰	۱۴/۲۲
تعداد	۲۵۵	۳۴	۱۳/۲۳	۱۷	۵۲/۹۴	۴	۵۲/۹۴	۲	۴	۰	۰	۰	۲۷۹	۴۷
میانگین معدل	۱۴/۸۷	۱۴/۷۵	۱۴/۲۹	۰	۰	۰	۰	۰	۰	۰	۰	۰	۱۴/۸۱	۱۴/۸۱
تعداد	۲۲۵	۴۳	۱۹/۱۱	۹	۵۵/۵۶	۵	۵۵/۵۶	۳	۶	۰	۰	۰	۲۴۴	۵۲
میانگین معدل	۱۴/۶۸	۱۴/۴۶	۱۴/۰۵	۰	۰	۰	۰	۰	۰	۰	۰	۰	۱۴/۶۷	۱۴/۴۹
تعداد	۷۹	۲۱	۲۶/۵۸	۲	۰	۰	۰	۰	۰	۰	۰	۰	۸۱	۲۲
میانگین معدل	۱۵/۲۸	۱۵/۶۶	۱۳/۴۴	۰	۰	۰	۰	۰	۰	۰	۰	۰	۱۵/۲۴	۱۵/۴۶
تعداد	۷	۳	۲۲/۸۶	۰	۰	۰	۰	۰	۰	۰	۰	۰	۷	۳
میانگین معدل	۱۴/۶۱	۱۵/۳۱	۰	۰	۰	۰	۰	۰	۰	۰	۰	۰	۱۴/۶۱	۱۵/۳۱
تعداد	۲۲	۲	۸/۷۰	۰	۰	۰	۰	۰	۰	۰	۰	۰	۲۲	۳
میانگین معدل	۱۵/۹۲	۱۵/۸۰	۰	۰	۰	۰	۰	۰	۰	۰	۰	۰	۱۵/۹۲	۱۵/۸۰

جدول ۱۸- تعداد و میانگین معدل شرکت کنندگان و پذیرفته شدگان نهایی و درصد قبولی آزمون کارشناسی ارشد سال ۱۴۰۲ به

تفکیک دانشگاه فارغ التحصیلی و گروه امتحانی

نام دانشگاه	علوم انسانی		علوم پایه		فنی مهندسی		کشاورزی		هنر		دامپزشکی		جمع	
	شرکت پذیرفته	درصد	شرکت پذیرفته	درصد	شرکت پذیرفته	درصد	شرکت پذیرفته	درصد	شرکت پذیرفته	درصد	شرکت پذیرفته	درصد	شرکت پذیرفته	درصد
تعداد	۶۲	۱۲	۱۹/۳۵	۳	۱	۱	۱	۱	۱	۱	۱	۱	۱۵	۲۲/۳۹
میانگین معدل	۱۴/۷۹	۱۴/۵۵	۱۶/۱-۵	۱۵/۹۸	۱۶/۹۷	۱۶/۹۷	۱۶/۹۷	۱۶/۹۷	۱۶/۹۷	۱۶/۹۷	۱۶/۹۷	۱۶/۹۷	۱۶/۹۷	۱۶/۹۷
تعداد	۱	۰	۰	۰	۰	۰	۰	۰	۰	۰	۰	۰	۰	۰
میانگین معدل	۱۴/۵۳	۰	۰	۰	۰	۰	۰	۰	۰	۰	۰	۰	۰	۰
تعداد	۸۷	۱۳	۱۳/۷۹	۱	۰	۰	۰	۰	۰	۰	۰	۰	۱۳	۱۴/۶۱
میانگین معدل	۱۵/۱۰	۱۵/۶۰	۱۷/۹۸	۱۴/۱۷	۰	۰	۰	۰	۰	۰	۰	۰	۱۶	۱۷/۹۸
تعداد	۸۹	۱۶	۱۷/۹۸	۰	۰	۰	۰	۰	۰	۰	۰	۰	۱۶	۱۷/۹۸
میانگین معدل	۱۵/۶۶	۱۵/۷۱	۰	۰	۰	۰	۰	۰	۰	۰	۰	۰	۱۶	۱۷/۹۸
تعداد	۳۹	۷	۱۷/۹۵	۰	۰	۰	۰	۰	۰	۰	۰	۰	۸	۱۹/۵۱
میانگین معدل	۱۴/۷۳	۱۴/۱۷	۰	۰	۰	۰	۰	۰	۰	۰	۰	۰	۸	۱۹/۵۱
تعداد	۱۲	۲	۱۶/۶۷	۰	۰	۰	۰	۰	۰	۰	۰	۰	۳	۱۶/۶۷
میانگین معدل	۱۵/۵۴	۱۶/۶۰	۰	۰	۰	۰	۰	۰	۰	۰	۰	۰	۳	۱۶/۶۷
تعداد	۳۱	۲	۶/۴۵	۰	۰	۰	۰	۰	۰	۰	۰	۰	۳	۶/۴۵
میانگین معدل	۱۵/۱۶	۱۵/۹۱	۰	۰	۰	۰	۰	۰	۰	۰	۰	۰	۳	۶/۴۵
تعداد	۳۷	۶	۱۶/۲۲	۰	۰	۰	۰	۰	۰	۰	۰	۰	۶	۱۶/۲۲
میانگین معدل	۱۵/۱۲	۱۵/۵۷	۰	۰	۰	۰	۰	۰	۰	۰	۰	۰	۶	۱۶/۲۲
تعداد	۵۶۴	۹۳	۱۶/۴۹	۲۵	۵	۲۰۰۰	۴۴	۲۷	۱۳	۵	۶۱/۶۷	۱۵	۱۶	۲۰/۵۹
میانگین معدل	۱۵/۱۳۶	۱۵/۱۵	۱۵/۵۶	۱۵/۲	۱۶/۶۶	۱۶/۶۶	۱۶/۶۶	۱۶/۶۶	۱۶/۶۶	۱۶/۶۶	۱۶/۶۶	۱۶/۶۶	۱۶	۲۰/۵۹
تعداد	۲۲۹	۴۴	۱۹/۲۱	۱	۱	۱۰۰/۰۰	۳	۳	۱	۱	۱۰۰/۰۰	۱	۴۹	۲۰/۵۹
میانگین معدل	۱۵/۱۲	۱۵/۱۲	۱۶/۱۰	۱۳/۰۱	۱۴/۱۵	۱۶/۷۹	۱۶/۷۹	۱۶/۷۹	۱۶/۷۹	۱۶/۷۹	۱۶/۷۹	۱۶/۷۹	۴۹	۲۰/۵۹
تعداد	۱۲۳	۱۲	۹/۷۶	۰	۱	۰	۳	۲	۰	۰	۰	۰	۱۲	۱۰/۷۷
میانگین معدل	۱۴/۶۳	۱۴/۲۹	۱۶/۳	۱۶/۳۲	۰	۰	۰	۰	۰	۰	۰	۰	۱۲	۱۰/۷۷
تعداد	۱۷۶	۲۸	۲۱/۵۹	۱	۱	۱۰۰/۰۰	۳	۳	۰	۰	۰	۰	۲۸	۲۲/۷۸
میانگین معدل	۱۵/۱۰	۱۵/۳۳	۱۶/۱۶	۱۳/۱۶	۱۳/۸۹	۱۳/۶۵	۱۳/۹۹	۱۳/۹۹	۱۳/۹۹	۱۳/۹۹	۱۳/۹۹	۱۳/۹۹	۲۸	۲۲/۷۸
تعداد	۲۸	۴	۱۴/۲۹	۰	۰	۰	۰	۰	۰	۰	۰	۰	۴	۱۴/۲۹
میانگین معدل	۱۴/۴۱	۱۳/۱۸	۰	۰	۰	۰	۰	۰	۰	۰	۰	۰	۴	۱۴/۲۹
تعداد	۵۰	۶	۱۳/۰۰	۱	۱	۱۰۰/۰۰	۱	۱	۰	۰	۰	۰	۶	۱۶/۴۶
میانگین معدل	۱۴/۸۳	۱۵/۲۰	۱۳/۰۰	۱۳/۰۰	۱۴/۱۵	۱۴/۱۴	۱۴/۱۴	۱۴/۱۴	۱۴/۱۴	۱۴/۱۴	۱۴/۱۴	۱۴/۱۴	۶	۱۶/۴۶
تعداد	۱۱۳	۹	۷/۹۶	۰	۰	۰	۱	۵	۰	۰	۰	۰	۱۰	۸/۲۳
میانگین معدل	۱۵/۴۱	۱۵/۶۲	۰	۰	۰	۰	۰	۰	۰	۰	۰	۰	۱۰	۸/۲۳
تعداد	۳۲	۵	۱۵/۶۳	۰	۰	۰	۰	۰	۰	۰	۰	۰	۵	۱۵/۶۳
میانگین معدل	۱۵/۵۳	۱۶/۴۴	۰	۰	۰	۰	۰	۰	۰	۰	۰	۰	۵	۱۵/۶۳
تعداد	۴۶	۴	۸/۷۰	۰	۰	۰	۱	۱	۰	۰	۰	۰	۴	۱۰/۴۲
میانگین معدل	۱۵/۱۴۰	۱۶/۲۱	۰	۰	۰	۰	۰	۰	۰	۰	۰	۰	۴	۱۰/۴۲
تعداد	۲۶	۷	۲۶/۹۲	۰	۰	۰	۱	۲	۰	۰	۰	۰	۹	۲۱/۰۲
میانگین معدل	۱۵/۴۸	۱۵/۷۸	۰	۰	۰	۰	۰	۰	۰	۰	۰	۰	۹	۲۱/۰۲
تعداد	۱۰۴	۸	۷/۸۴	۰	۰	۰	۰	۰	۰	۰	۰	۰	۸	۷/۸۴
میانگین معدل	۱۵/۶۸	۱۵/۶۸	۰	۰	۰	۰	۰	۰	۰	۰	۰	۰	۸	۷/۸۴
تعداد	۶۲	۱۰	۱۶/۱۳	۰	۰	۰	۱	۰	۰	۰	۰	۰	۱۰	۱۵/۸۷
میانگین معدل	۱۵/۶۸	۱۵/۶۸	۰	۰	۰	۰	۰	۰	۰	۰	۰	۰	۱۰	۱۵/۸۷
تعداد	۴۱	۴	۹/۷۶	۰	۰	۰	۱	۱	۰	۰	۰	۰	۵	۱۱/۶۳
میانگین معدل	۱۵/۴۱	۱۶/۲۸	۰	۰	۰	۰	۰	۰	۰	۰	۰	۰	۵	۱۱/۶۳
تعداد	۱۹۷	۶۰	۳۰/۴۶	۱	۰	۰	۰	۰	۰	۰	۰	۰	۶۳	۳۰/۵۸
میانگین معدل	۱۴/۹۲	۱۴/۹۲	۰	۰	۰	۰	۰	۰	۰	۰	۰	۰	۶۳	۳۰/۵۸
تعداد	۷۸	۲۳	۲۹/۴۹	۳	۱	۲۳/۲۳	۱	۲	۰	۰	۰	۰	۲۶	۳۰/۵۹
میانگین معدل	۱۴/۶۷	۱۴/۸۷	۰	۰	۰	۰	۰	۰	۰	۰	۰	۰	۲۶	۳۰/۵۹

جدول ۱۸- تعداد و میانگین معدل شرکت کنندگان و پذیرفته شدگان نهایی و درصد قبولی آزمون کارشناسی ارشد سال ۱۴۰۲ به

تفکیک دانشگاه فارغ التحصیلی و گروه امتحانی

نام دانشگاه	علوم انسانی		علوم پایه		فنی مهندسی		کشاورزی		هنر		دامپزشکی		جمع
	شرکت	میانگین معدل	شرکت	میانگین معدل	شرکت	میانگین معدل	شرکت	میانگین معدل	شرکت	میانگین معدل	شرکت	میانگین معدل	
دانشگاه پیام نور استان اصفهان - مرکز اصفهان	۵۸۸	۱۵/۲۷	۴۱	۱۵/۲۷	۱۲۷	۱۴/۹۸	۱۰	۱۵/۱۸	۶۷	۱۵/۱۹	۴۴/۲۸	۲	۳۹/۵۲
دانشگاه پیام نور استان اصفهان - مرکز تهران	۱۲۶	۱۵/۲۱	۲	۱۴/۲۲	۸	۱۴/۹۸	۲	۱۵/۱۸	۱	۱۵/۱۹	۱۴/۲۳	۰	۳۱/۰۳
دانشگاه پیام نور استان اصفهان - مرکز خونسار	۲۹	۱۴/۹۷	۳	۱۳/۴۵	۴	۱۴/۹۸	۱	۱۵/۱۸	۱	۱۵/۱۹	۱۴/۲۳	۰	۳۹/۷۷
دانشگاه پیام نور استان اصفهان - مرکز دولت آباد	۱۸۹	۱۵/۱۵	۲	۱۳/۴۵	۱۰	۱۴/۹۸	۱	۱۵/۱۸	۹	۱۵/۱۹	۴۴/۲۴	۱	۳۰/۱۹
دانشگاه پیام نور استان اصفهان - مرکز زرین شهر	۲۲۰	۱۵/۱۰	۲	۱۳/۴۵	۱۰	۱۴/۹۸	۱	۱۵/۱۸	۲	۱۵/۱۹	۱۴/۲۳	۰	۲۴/۸۹
دانشگاه پیام نور استان اصفهان - مرکز سمریم	۹۲	۱۴/۴۷	۲	۱۳/۴۵	۱	۱۴/۹۸	۱	۱۵/۱۸	۱	۱۵/۱۹	۱۴/۲۳	۰	۲۸/۱۳
دانشگاه پیام نور استان اصفهان - مرکز شاهین شهر	۱۵۷	۱۴/۹۷	۲۹	۱۴/۵۹	۲۵	۱۴/۹۸	۱	۱۵/۱۸	۲	۱۵/۱۹	۱۴/۲۳	۰	۴۳/۱۷
دانشگاه پیام نور استان اصفهان - مرکز شهرضا	۲۱۲	۱۴/۹۴	۶۴	۱۴/۵۲	۱۴	۱۴/۹۸	۱	۱۵/۱۸	۲	۱۵/۱۹	۱۴/۲۳	۰	۲۸/۵۷
دانشگاه پیام نور استان اصفهان - مرکز فردوس شهر	۹۶	۱۴/۸۳	۲۰	۱۴/۵۲	۳	۱۴/۹۸	۲	۱۵/۱۸	۲	۱۵/۱۹	۱۴/۲۳	۰	۱۹/۸۰
دانشگاه پیام نور استان اصفهان - مرکز کاشان	۳۰۲	۱۵/۵۴	۶۰	۱۵/۲۷	۱۳	۱۴/۹۸	۶	۱۵/۱۸	۱۱	۱۵/۱۹	۲۷/۲۷	۳	۳۰/۵۳
دانشگاه پیام نور استان اصفهان - مرکز کوهپایه	۷۶	۱۴/۹۶	۲۹	۱۴/۹۶	۱	۱۴/۹۸	۱	۱۵/۱۸	۳	۱۵/۱۹	۱۴/۲۳	۰	۳۷/۸۰
دانشگاه پیام نور استان اصفهان - مرکز گلپایگان	۱۵۳	۱۴/۶۲	۴۲	۱۴/۴۵	۱۸	۱۴/۹۸	۱۰	۱۵/۱۸	۲	۱۵/۱۹	۴۴/۲۴	۲	۲۲/۴۲
دانشگاه پیام نور استان اصفهان - مرکز مبارکه	۱۲۷	۱۵/۹۶	۴۴	۱۴/۶۱	۲	۱۴/۹۸	۳	۱۵/۱۸	۳	۱۵/۱۹	۴۴/۲۴	۱	۲۳/۵۶
دانشگاه پیام نور استان اصفهان - مرکز نایین	۵۲	۱۴/۴۴	۱۷	۱۴/۶۹	۱	۱۴/۹۸	۱	۱۵/۱۸	۱	۱۵/۱۹	۱۴/۲۳	۰	۲۳/۹۶
دانشگاه پیام نور استان اصفهان - مرکز نجف آباد	۳۷۶	۱۵/۲۹	۱۱۷	۱۴/۸۷	۹	۱۴/۹۸	۷	۱۵/۱۸	۵	۱۵/۱۹	۴۴/۲۴	۱	۳۳/۱۷
دانشگاه پیام نور استان اصفهان - مرکز نطنز	۸۸	۱۴/۳۸	۱۷	۱۴/۲۲	۸	۱۴/۹۸	۴	۱۵/۱۸	۱	۱۵/۱۹	۴۴/۲۴	۰	۲۱/۶۵
دانشگاه پیام نور استان اصفهان - مرکز زووان	۲۶	۱۴/۳۶	۲۷/۰۸	۱۴/۸۰	۱	۱۴/۹۸	۱	۱۵/۱۸	۱	۱۵/۱۹	۴۴/۲۴	۰	۲۸/۵۷
دانشگاه پیام نور استان اصفهان - واحد باغ بهادران	۵۶	۱۵/۴۴	۱۸	۱۵/۴۸	۱	۱۴/۹۸	۱	۱۵/۱۸	۱	۱۵/۱۹	۴۴/۲۴	۰	۲۳/۹۰
دانشگاه پیام نور استان اصفهان - واحد بزرگ	۳	۱۴/۷۳	۴	۱۴/۶۷	۰	۱۴/۹۸	۰	۱۵/۱۸	۱	۱۵/۱۹	۴۴/۲۴	۰	۷۵/۰۰
دانشگاه پیام نور استان اصفهان - واحد بوئین میانه دشت	۵۶	۱۴/۸۴	۹	۱۴/۰۷	۰	۱۴/۹۸	۱	۱۵/۱۸	۰	۱۵/۱۹	۴۴/۲۴	۰	۱۷/۵۴
دانشگاه پیام نور استان اصفهان - واحد دهبستان	۴۳	۱۵/۰۴	۱۱	۱۴/۸۹	۰	۱۴/۹۸	۰	۱۵/۱۸	۰	۱۵/۱۹	۴۴/۲۴	۰	۲۷/۲۷
دانشگاه پیام نور استان اصفهان - واحد پیربکران	۹	۱۴/۸۳	۲	۱۴/۷۸	۰	۱۴/۹۸	۰	۱۵/۱۸	۰	۱۵/۱۹	۴۴/۲۴	۰	۲۲/۲۲
دانشگاه پیام نور استان اصفهان - واحد تودشک	۲	۱۴/۵۱	۰	۱۴/۰۰	۰	۱۴/۹۸	۱	۱۵/۱۸	۰	۱۵/۱۹	۴۴/۲۴	۰	۲۳/۲۳



جدول ۱۸- تعداد و میانگین معدل شرکت کنندگان و پذیرفته شدگان نهایی و درصد قبولی آزمون کارشناسی ارشد سال ۱۴۰۲ به

تفکیک دانشگاه فارغ التحصیلی و گروه امتحانی

نام دانشگاه	علوم انسانی		علوم پایه		فنی مهندسی		کشاورزی		هنر		دامپزشکی		جمع	
	شرکت پذیرفته	درصد	شرکت پذیرفته	درصد	شرکت پذیرفته	درصد	شرکت پذیرفته	درصد	شرکت پذیرفته	درصد	شرکت پذیرفته	درصد	شرکت پذیرفته	درصد
تعداد	۲۷	۹	۲۳/۲۳	۰	۰	۰	۰	۰	۰	۰	۰	۰	۲۷	۹
میانگین معدل	۱۴/۷۱	۱۴/۷۸	۰	۰	۰	۰	۰	۰	۰	۰	۰	۰	۱۴/۷۸	۱۴/۷۱
تعداد	۴۸	۱۴	۲۹/۱۷	۰	۰	۰	۰	۰	۰	۰	۰	۰	۴۸	۱۴
میانگین معدل	۱۴/۶۶	۱۴/۳۴	۰	۰	۰	۰	۰	۰	۰	۰	۰	۰	۱۴/۳۴	۱۴/۶۶
تعداد	۴۰	۱۰	۳۵/۰۰	۰	۰	۰	۰	۰	۰	۰	۰	۰	۴۰	۱۰
میانگین معدل	۱۵/۴۲	۱۵/۹۱	۰	۰	۰	۰	۰	۰	۰	۰	۰	۰	۱۵/۹۱	۱۵/۴۲
تعداد	۹	۴	۴۴/۴۴	۰	۰	۰	۰	۰	۰	۰	۰	۰	۹	۴
میانگین معدل	۱۴/۱۸	۱۴/۷۷	۰	۰	۰	۰	۰	۰	۰	۰	۰	۰	۱۴/۷۷	۱۴/۱۸
تعداد	۱۹۶	۵۵	۲۸/۰۶	۰	۰	۰	۰	۰	۰	۰	۰	۰	۱۹۶	۵۵
میانگین معدل	۱۵/۵۷	۱۵/۷۴	۰	۰	۰	۰	۰	۰	۰	۰	۰	۰	۱۵/۷۴	۱۵/۵۷
تعداد	۲۹	۱۰	۳۴/۴۸	۰	۰	۰	۰	۰	۰	۰	۰	۰	۲۹	۱۰
میانگین معدل	۱۴/۷۸	۱۵/۳۷	۰	۰	۰	۰	۰	۰	۰	۰	۰	۰	۱۴/۷۸	۱۵/۳۷
تعداد	۳۱	۵	۳۳/۸۱	۱	۱	۱۰۰/۰۰	۱	۱	۱۰۰/۰۰	۱	۱	۰	۳۱	۵
میانگین معدل	۱۳/۹۸	۱۳/۴۴	۰	۰	۰	۰	۰	۰	۰	۰	۰	۰	۱۳/۴۴	۱۳/۹۸
تعداد	۱۲	۳	۲۵/۰۰	۰	۰	۰	۰	۰	۰	۰	۰	۰	۱۲	۳
میانگین معدل	۱۴/۴۱	۱۴/۴۹	۰	۰	۰	۰	۰	۰	۰	۰	۰	۰	۱۴/۴۹	۱۴/۴۱
تعداد	۴۷	۱۳	۲۷/۶۶	۰	۰	۰	۰	۰	۰	۰	۰	۰	۴۷	۱۳
میانگین معدل	۱۵/۰۹	۱۵/۲۰	۰	۰	۰	۰	۰	۰	۰	۰	۰	۰	۱۵/۲۰	۱۵/۰۹
تعداد	۶	۱	۱۶/۶۷	۰	۰	۰	۰	۰	۰	۰	۰	۰	۶	۱
میانگین معدل	۱۴/۷۰	۱۶/۶۲	۰	۰	۰	۰	۰	۰	۰	۰	۰	۰	۱۴/۷۰	۱۶/۶۲
تعداد	۲۳	۹	۴۰/۹۱	۰	۰	۰	۰	۰	۰	۰	۰	۰	۲۳	۹
میانگین معدل	۱۴/۶۸	۱۴/۶۷	۰	۰	۰	۰	۰	۰	۰	۰	۰	۰	۱۴/۶۷	۱۴/۶۸
تعداد	۶	۲	۳۳/۲۳	۰	۰	۰	۰	۰	۰	۰	۰	۰	۶	۲
میانگین معدل	۱۴/۶۸	۱۵/۸۳	۰	۰	۰	۰	۰	۰	۰	۰	۰	۰	۱۴/۶۸	۱۵/۸۳
تعداد	۶۲	۱۴	۲۳/۵۸	۰	۰	۰	۰	۰	۰	۰	۰	۰	۶۲	۱۴
میانگین معدل	۱۵/۹۰	۱۶/۰۰	۰	۰	۰	۰	۰	۰	۰	۰	۰	۰	۱۶/۰۰	۱۵/۹۰
تعداد	۱۰	۳	۲۰/۰۰	۰	۰	۰	۰	۰	۰	۰	۰	۰	۱۰	۳
میانگین معدل	۱۴/۵۵	۱۴/۲۷	۰	۰	۰	۰	۰	۰	۰	۰	۰	۰	۱۴/۲۷	۱۴/۵۵
تعداد	۶۰	۱۳	۳۰/۰۰	۰	۰	۰	۰	۰	۰	۰	۰	۰	۶۰	۱۳
میانگین معدل	۱۵/۴۷	۱۴/۸۱	۰	۰	۰	۰	۰	۰	۰	۰	۰	۰	۱۴/۸۱	۱۵/۴۷
تعداد	۱۱۵	۳۳	۲۸/۷۰	۰	۰	۰	۰	۰	۰	۰	۰	۰	۱۱۵	۳۳
میانگین معدل	۱۵/۷۸	۱۶/۲۱	۰	۰	۰	۰	۰	۰	۰	۰	۰	۰	۱۶/۲۱	۱۵/۷۸
تعداد	۴۱	۹	۲۱/۹۵	۰	۰	۰	۰	۰	۰	۰	۰	۰	۴۱	۹
میانگین معدل	۱۵/۵۳	۱۵/۳۸	۰	۰	۰	۰	۰	۰	۰	۰	۰	۰	۱۵/۳۸	۱۵/۵۳
تعداد	۴۰	۱۱	۲۷/۵۰	۰	۰	۰	۰	۰	۰	۰	۰	۰	۴۰	۱۱
میانگین معدل	۱۴/۹۱	۱۵/۶۷	۰	۰	۰	۰	۰	۰	۰	۰	۰	۰	۱۵/۶۷	۱۴/۹۱
تعداد	۳۵	۱۰	۴۰/۰۰	۰	۰	۰	۰	۰	۰	۰	۰	۰	۳۵	۱۰
میانگین معدل	۱۴/۷۷	۱۴/۹۴	۰	۰	۰	۰	۰	۰	۰	۰	۰	۰	۱۴/۹۴	۱۴/۷۷
تعداد	۱	۰	۰/۰۰	۰	۰	۰	۰	۰	۰	۰	۰	۰	۱	۰
میانگین معدل	۱۴/۴۵	۰/۰۰	۰	۰	۰	۰	۰	۰	۰	۰	۰	۰	۰/۰۰	۱۴/۴۵
تعداد	۶۲۰	۱۴۷	۲۳/۷۱	۱۷	۵۳/۷۸	۱۹	۳۶	۲۳/۲۳	۱۷	۳۳/۳۳	۱۷	۵۳/۹۴	۶۲۰	۱۴۷
میانگین معدل	۱۵/۵۶	۱۵/۳۰	۰	۰	۰	۰	۰	۰	۰	۰	۰	۰	۱۵/۳۰	۱۵/۵۶
تعداد	۸۵	۲۵	۲۹/۴۱	۰	۰	۰	۰	۰	۰	۰	۰	۰	۸۵	۲۵
میانگین معدل	۱۵/۰۸	۱۵/۵۸	۰	۰	۰	۰	۰	۰	۰	۰	۰	۰	۱۵/۵۸	۱۵/۰۸
تعداد	۲۹	۹	۳۱/۰۳	۱	۱۰۰/۰۰	۱	۰	۰	۰	۰	۰	۰	۲۹	۹
میانگین معدل	۱۴/۸۸	۱۴/۱۹	۰	۰	۰	۰	۰	۰	۰	۰	۰	۰	۱۴/۱۹	۱۴/۸۸













جدول ۱۸- تعداد و میانگین معدل شرکت کنندگان و پذیرفته شدگان نهایی و درصد قبولی آزمون کارشناسی ارشد سال ۱۴۰۲ به

تفکیک دانشگاه فارغ التحصیلی و گروه امتحانی

نام دانشگاه	علوم انسانی		علوم پایه		فنی مهندسی		کشاورزی		هنر		دامپزشکی		جمع	
	شرکت پذیرفته	درصد	شرکت پذیرفته	درصد	شرکت پذیرفته	درصد	شرکت پذیرفته	درصد	شرکت پذیرفته	درصد	شرکت پذیرفته	درصد	شرکت پذیرفته	درصد
تعداد	۱۹۶	۲۵	۱۲/۷۶	۱۰	۲	۳	۶	۲	۱	۰	۰	۰	۳۱	۱۴/۴۲
میانگین معدل	۱۵/۳۴	۱۵/۶۷	-	۱۶/۶۸	۱۶/۶۵	-	۱۴/۲۳	۱۶/۹۴	-	۱۶/۱۱	۱۵/۸۹	-	۱۵/۶۲	-
تعداد	۱۱۳	۱۵	۱۳/۲۷	۰	۳	۰	۰	۰	۰	۰	۰	۰	۱۱۷	۱۳/۸۲
میانگین معدل	۱۴/۸۰	۱۴/۲۶	-	۱۴/۲۶	۱۴/۵۱	-	۱۳/۰۲	۱۳/۰۲	-	۱۳/۰۲	۱۳/۰۲	-	۱۴/۲۶	-
تعداد	۶۰	۱۲	۳۰/۰۰	۰	۰	۰	۰	۰	۰	۰	۰	۰	۱۳	۲۰/۹۷
میانگین معدل	۱۴/۳۹	۱۴/۴۲	-	۱۴/۴۲	۱۵/۲۶	-	۱۶/۶۰	۱۶/۶۰	-	۱۶/۶۰	۱۶/۶۰	-	۱۴/۴۲	-
تعداد	۲۴	۲	۸/۳۲	۰	۰	۰	۰	۰	۰	۰	۰	۰	۳	۱۲/۰۰
میانگین معدل	۱۵/۰۱	۱۴/۰۴	-	۱۴/۰۴	۱۴/۰۰	-	۱۴/۹۶	۱۴/۹۶	-	۱۴/۹۶	۱۴/۹۶	-	۱۴/۰۴	-
تعداد	۴	۳۷	۱۰/۸۱	۰	۰	۰	۰	۰	۰	۰	۰	۰	۴	۱۰/۸۱
میانگین معدل	۱۴/۹۲	۱۵/۴۵	-	۱۵/۴۵	۱۴/۰۰	-	۱۴/۰۰	۱۴/۰۰	-	۱۴/۰۰	۱۴/۰۰	-	۱۵/۴۵	-
تعداد	۸۴	۱۵	۱۷/۸۶	۰	۱	۰	۱	۱	۰	۰	۰	۰	۱۶	۱۸/۶۰
میانگین معدل	۱۵/۰۷	۱۵/۱۴	-	۱۵/۱۴	۱۴/۱۰	-	۱۴/۳۸	۱۴/۳۸	-	۱۴/۳۸	۱۴/۳۸	-	۱۵/۰۷	-
تعداد	۱۲۸	۳۱	۲۴/۲۲	۳	۲	۶	۶	۶	۵	۴	۵	۱	۴۲	۲۸/۳۸
میانگین معدل	۱۴/۷۹	۱۴/۴۱	-	۱۳/۷۵	۱۴/۱۹	-	۱۴/۳۰	۱۴/۱۹	-	۱۴/۳۰	۱۳/۱۱	-	۱۴/۴۱	-
تعداد	۱۴۴	۱۸	۱۴/۵۰	۱۰	۵	۵	۵	۵	۲۰/۰۰	۱	۶	۱	۲۵	۱۵/۱۵
میانگین معدل	۱۵/۵۹	۱۵/۴۴	-	۱۵/۴۴	۱۳/۷۶	-	۱۳/۰۸	۱۳/۷۶	-	۱۴/۶۵	۱۵/۵۷	-	۱۵/۴۴	-
تعداد	۵۶	۴	۷/۱۴	۰	۰	۰	۰	۰	۰	۰	۰	۰	۴	۷/۱۴
میانگین معدل	۱۵/۵۲	۱۵/۷۲	-	۱۵/۷۲	۱۴/۶۱	-	۱۴/۰۰	۱۴/۶۱	-	۱۴/۰۰	۱۴/۰۰	-	۱۵/۷۲	-
تعداد	۵۷	۱۱	۱۹/۳۰	۰	۰	۰	۰	۰	۰	۰	۰	۰	۱۲	۱۹/۳۵
میانگین معدل	۱۴/۷۵	۱۴/۷۵	-	۱۴/۷۵	۱۴/۵۲	-	۱۴/۴۴	۱۳/۷۶	-	۱۴/۴۴	۱۳/۷۶	-	۱۴/۷۵	-
تعداد	۳۹	۹	۲۳/۰۸	۴	۱	۲	۳	۳	۲۵/۰۰	۰	۰	۰	۱۳	۲۳/۲۱
میانگین معدل	۱۴/۷۶	۱۵/۲۴	-	۱۵/۴۹	۱۴/۵۳	-	۱۳/۶۹	۱۴/۵۳	-	۱۳/۶۹	۱۴/۵۳	-	۱۴/۷۶	-
تعداد	۱۶۰	۲۰	۱۴/۵۰	۲	۲	۶	۶	۶	۶	۱	۲	۱	۲۵	۱۴/۲۷
میانگین معدل	۱۴/۸۱	۱۵/۰۸	-	۱۴/۸۱	۱۴/۹۶	-	۱۳/۴۱	۱۴/۹۶	-	۱۳/۴۱	۱۳/۶۶	-	۱۴/۸۱	-
تعداد	۸۴	۷	۸/۳۳	۰	۰	۰	۰	۰	۰	۰	۰	۰	۸	۸/۷۹
میانگین معدل	۱۵/۰۹	۱۴/۹۸	-	۱۴/۳۱	۱۳/۴۵	-	۱۴/۹۳	۱۳/۴۵	-	۱۴/۹۳	۱۴/۹۳	-	۱۴/۹۸	-
تعداد	۳۹	۴	۱۳/۷۹	۰	۰	۰	۰	۰	۰	۰	۰	۰	۴	۱۳/۷۹
میانگین معدل	۱۵/۲۵	۱۳/۹۵	-	۱۳/۹۵	۱۴/۰۰	-	۱۴/۰۰	۱۴/۰۰	-	۱۴/۰۰	۱۴/۰۰	-	۱۳/۹۵	-
تعداد	۳۹	۷	۱۷/۹۵	۰	۰	۰	۰	۰	۰	۰	۰	۰	۷	۱۷/۹۵
میانگین معدل	۱۴/۶۷	۱۴/۶۴	-	۱۴/۶۴	۱۴/۶۷	-	۱۴/۶۷	۱۴/۶۷	-	۱۴/۶۷	۱۴/۶۷	-	۱۴/۶۴	-
تعداد	۱۶۰	۳۹	۲۴/۲۸	۱۵	۱۱	۷	۷	۷	۷	۳۳/۳۳	۱	۳	۵۲	۲۸/۱۷۳
میانگین معدل	۱۴/۸۵	۱۴/۹۲	-	۱۳/۹۹	۱۴/۶۶	-	۱۳/۵۹	۱۳/۶۰	-	۱۳/۵۹	۱۳/۶۰	-	۱۴/۹۲	-
تعداد	۴۱۷	۶۵	۱۵/۵۹	۱۹	۱۰	۵۲	۱۷	۵۲	۲۳/۶۸	۲	۳	۲	۱۰۱	۱۹/۹۶
میانگین معدل	۱۵/۵۱	۱۵/۶۶	-	۱۵/۸۴	۱۴/۸۴	-	۱۴/۹۴	۱۴/۸۴	-	۱۵/۲۳	۱۵/۱۲	-	۱۵/۶۶	-
تعداد	۹۲	۱۹	۲۰/۶۵	۰	۰	۰	۰	۰	۰	۰	۰	۰	۲۰	۲۱/۲۸
میانگین معدل	۱۵/۰۶	۱۴/۹۴	-	۱۴/۸۴	۱۳/۸۴	-	۱۴/۰۰	۱۳/۸۴	-	۱۴/۰۰	۱۴/۲۷	-	۱۴/۹۴	-
تعداد	۱۶	۱	۶/۲۵	۰	۰	۰	۰	۰	۰	۰	۰	۰	۱	۶/۲۵
میانگین معدل	۱۴/۲۴	۱۳/۷۹	-	۱۳/۷۹	۱۴/۰۰	-	۱۴/۰۰	۱۴/۰۰	-	۱۴/۰۰	۱۴/۰۰	-	۱۳/۷۹	-
تعداد	۴۵	۶	۱۳/۲۳	۰	۰	۰	۰	۰	۰	۰	۰	۰	۶	۱۳/۰۴
میانگین معدل	۱۴/۸۴	۱۵/۱۲	-	۱۴/۸۴	۱۴/۷۴	-	۱۴/۷۴	۱۴/۷۴	-	۱۴/۷۴	۱۴/۷۴	-	۱۴/۸۴	-
تعداد	۴۱	۵	۱۲/۲۰	۰	۰	۰	۰	۰	۰	۰	۰	۰	۶	۱۳/۹۵
میانگین معدل	۱۴/۷۱	۱۴/۵۸	-	۱۴/۵۸	۱۵/۴۵	-	۱۴/۲۰	۱۵/۴۵	-	۱۴/۲۰	۱۵/۴۵	-	۱۴/۵۸	-
تعداد	۳۴	۲	۵/۸۸	۰	۰	۰	۰	۰	۰	۰	۰	۰	۶	۱۵/۰۰
میانگین معدل	۱۵/۶۳	۱۴/۸۵	-	۱۴/۸۵	۱۴/۲۳	-	۱۴/۲۰	۱۴/۲۳	-	۱۴/۲۰	۱۴/۲۳	-	۱۴/۸۵	-
تعداد	۱۰	۲	۳۰/۰۰	۰	۰	۰	۰	۰	۰	۰	۰	۰	۳	۳۰/۰۰
میانگین معدل	۱۶/۲۵	۱۶/۴۴	-	۱۶/۲۵	۱۶/۲۵	-	۱۶/۰۰	۱۶/۲۵	-	۱۶/۰۰	۱۶/۰۰	-	۱۶/۲۵	-













جدول ۱۸- تعداد و میانگین معدل شرکت کنندگان و پذیرفته شدگان نهایی و درصد قبولی آزمون کارشناسی ارشد سال ۱۴۰۲ به

تفکیک دانشگاه فارغ التحصیلی و گروه امتحانی

نام دانشگاه	علوم انسانی		علوم پایه		فنی مهندسی		کشاورزی		هنر		دامپزشکی		جمع	
	شرکت پذیرفته	درصد	شرکت پذیرفته	درصد	شرکت پذیرفته	درصد	شرکت پذیرفته	درصد	شرکت پذیرفته	درصد	شرکت پذیرفته	درصد	شرکت پذیرفته	درصد
تعداد	۱۳۸	۱۴/۴۹	۱	۱۳/۷۹	۳۰	۳۴/۸۸	۱	۱۰/۰۰	۱	۱۰/۰۰	۰	۰/۰۰	۲۲	۱۵/۶۰
میانگین معدل	۱۴/۸۲	۱۵/۱۷	-	۱۳/۰۱	-	۰/۰۰	۱۵/۵۷	۱۵/۵۷	-	۰/۰۰	۱۵/۹۸	-	۱۴/۸۲	۱۵/۶۰
تعداد	۱۰۹	۱۹/۲۷	۴	۱۳/۵۶	۲	۱۳/۷۹	۱	۵۰/۰۰	۱	۱۰/۰۰	۰	۰/۰۰	۲۴	۲۰/۸۷
میانگین معدل	۱۵/۴۰	۱۵/۴۶	-	۱۳/۸۱	-	۱۳/۷۹	۱۵/۲۲	۱۵/۰۰	-	۱۵/۲۲	۱۳/۷۹	-	۱۵/۲۲	۲۰/۸۷
تعداد	۶۵۲	۱۷/۶۴	۳۲	۱۳/۸۱	۳۲	۱۳/۷۹	۸	۵۳/۳۳	۹	۱۱/۱۱	۰	۰/۰۰	۱۷۳	۲۱/۷۹
میانگین معدل	۱۵/۲۹	۱۵/۴۱	-	۱۳/۸۱	-	۱۳/۷۹	۱۵/۶۸	۱۵/۶۵	-	۱۵/۲۲	۱۳/۷۹	-	۱۵/۲۲	۲۰/۸۷
تعداد	۱۲۲	۱۹/۷۰	۲۶	۱۳/۸۱	۲	۱۳/۷۹	۱	۱۰/۰۰	۱	۱۰/۰۰	۰	۰/۰۰	۲۹	۲۰/۸۷
میانگین معدل	۱۴/۵۰	۱۴/۷۸	-	۱۳/۵۹	-	۱۳/۷۹	۱۶/۱۲	۱۶/۱۲	-	۱۶/۱۲	۱۳/۷۹	-	۱۴/۷۸	۱۴/۷۸
تعداد	۱۳۱	۲۱/۲۷	۲۸	۱۳/۸۱	۲	۱۳/۷۹	۱	۱۰/۰۰	۱	۱۰/۰۰	۰	۰/۰۰	۳۰	۲۲/۰۶
میانگین معدل	۱۴/۶۲	۱۴/۹۰	-	۱۳/۵۹	-	۱۳/۷۹	۱۴/۰۵	۱۴/۰۵	-	۱۴/۰۵	۱۳/۷۹	-	۱۴/۹۰	۱۴/۶۲
تعداد	۳۷	۲۴/۲۲	۹	۱۳/۸۱	۰	۱۳/۷۹	۱	۱۰/۰۰	۱	۱۰/۰۰	۰	۰/۰۰	۱۰	۲۶/۲۲
میانگین معدل	۱۵/۲۵	۱۵/۷۶	-	۱۳/۸۱	-	۱۳/۷۹	۱۳/۵۸	۱۳/۵۸	-	۱۳/۵۸	۱۳/۷۹	-	۱۵/۲۵	۱۵/۲۵
تعداد	۹۴	۹/۵۷	۹	۱۳/۸۱	۰	۱۳/۷۹	۱	۱۰/۰۰	۱	۱۰/۰۰	۰	۰/۰۰	۹۶	۱۰/۲۲
میانگین معدل	۱۵/۴۲	۱۵/۱۸	-	۱۳/۸۱	-	۱۳/۷۹	۱۴/۷۹	۱۴/۷۹	-	۱۴/۷۹	۱۳/۷۹	-	۱۵/۱۸	۱۵/۴۲
تعداد	۱۸۰	۱۳/۲۲	۲۴	۱۳/۸۱	۲	۱۳/۷۹	۱	۱۰/۰۰	۱	۱۰/۰۰	۰	۰/۰۰	۲۶	۱۴/۰۵
میانگین معدل	۱۴/۷۸	۱۵/۳۲	-	۱۳/۵۹	-	۱۳/۷۹	۱۵/۲۵	۱۵/۲۵	-	۱۵/۲۵	۱۳/۷۹	-	۱۵/۳۲	۱۴/۷۸
تعداد	۹۶	۸/۳۳	۸	۱۳/۸۱	۰	۱۳/۷۹	۱	۱۰/۰۰	۱	۱۰/۰۰	۰	۰/۰۰	۸	۸/۳۳
میانگین معدل	۱۵/۴۲	۱۵/۲۶	-	۱۳/۵۹	-	۱۳/۷۹	۱۴/۰۵	۱۴/۰۵	-	۱۴/۰۵	۱۳/۷۹	-	۱۵/۲۶	۱۵/۴۲
تعداد	۵۳	۹/۴۲	۵	۱۳/۸۱	۱	۱۳/۷۹	۱	۱۰/۰۰	۱	۱۰/۰۰	۰	۰/۰۰	۶	۱۰/۹۱
میانگین معدل	۱۴/۴۰	۱۴/۸۸	-	۱۳/۵۹	-	۱۳/۷۹	۱۴/۰۵	۱۴/۰۵	-	۱۴/۰۵	۱۳/۷۹	-	۱۴/۸۸	۱۴/۴۰
تعداد	۸۳	۲۰/۴۸	۱۷	۱۳/۸۱	۰	۱۳/۷۹	۱	۱۰/۰۰	۱	۱۰/۰۰	۰	۰/۰۰	۸۶	۲۰/۹۳
میانگین معدل	۱۵/۱۴	۱۵/۵۰	-	۱۳/۸۱	-	۱۳/۷۹	۱۴/۵۰	۱۴/۵۰	-	۱۴/۵۰	۱۳/۷۹	-	۱۵/۵۰	۱۵/۱۴
تعداد	۱۰۳	۱۶/۵۰	۱۷	۱۳/۸۱	۱	۱۳/۷۹	۳	۶۰/۰۰	۳	۶۰/۰۰	۰	۰/۰۰	۱۰۹	۱۹/۲۷
میانگین معدل	۱۵/۰۳	۱۵/۸۹	-	۱۳/۵۹	-	۱۳/۷۹	۱۴/۲۴	۱۴/۲۴	-	۱۴/۲۴	۱۳/۷۹	-	۱۵/۸۹	۱۵/۰۳
تعداد	۱۶۷	۱۴/۹۷	۲۵	۱۳/۸۱	۲	۱۳/۷۹	۱	۵۰/۰۰	۱	۵۰/۰۰	۰	۰/۰۰	۱۷۳	۱۶/۱۸
میانگین معدل	۱۴/۹۸	۱۵/۳۰	-	۱۳/۸۱	-	۱۳/۷۹	۱۶/۵۵	۱۶/۵۵	-	۱۶/۵۵	۱۳/۷۹	-	۱۵/۳۰	۱۴/۹۸
تعداد	۱۵۳	۱۵/۶۹	۲۴	۱۳/۸۱	۴	۱۳/۷۹	۱	۷/۱۴	۱	۷/۱۴	۰	۰/۰۰	۲۸	۱۶/۰۹
میانگین معدل	۱۴/۵۱	۱۴/۵۸	-	۱۳/۸۱	-	۱۳/۷۹	۱۳/۰۷	۱۳/۰۷	-	۱۳/۰۷	۱۳/۷۹	-	۱۴/۵۸	۱۴/۵۱
تعداد	۴۷۵	۱۸/۱۱	۸۶	۱۳/۸۱	۱۵	۱۳/۷۹	۳۰	۳۰/۰۰	۶	۳۰/۰۰	۰	۰/۰۰	۱۰۸	۲۰/۲۴
میانگین معدل	۱۴/۶۵	۱۴/۶۰	-	۱۳/۸۱	-	۱۳/۷۹	۱۴/۰۸	۱۴/۰۸	-	۱۴/۰۸	۱۳/۷۹	-	۱۴/۶۰	۱۴/۶۵
تعداد	۸۳	۱۴/۴۶	۱۲	۱۳/۸۱	۰	۱۳/۷۹	۰	۰/۰۰	۰	۰/۰۰	۰	۰/۰۰	۱۲	۱۴/۴۶
میانگین معدل	۱۴/۹۵	۱۵/۷۵	-	۱۳/۸۱	-	۱۳/۷۹	۱۵/۸۰	۱۵/۸۰	-	۱۵/۸۰	۱۳/۷۹	-	۱۵/۷۵	۱۴/۹۵
تعداد	۱۶	۱۸/۷۵	۳	۱۳/۸۱	۰	۱۳/۷۹	۰	۰/۰۰	۰	۰/۰۰	۰	۰/۰۰	۳	۱۸/۷۵
میانگین معدل	۱۵/۲۰	۱۶/۱۱	-	۱۳/۸۱	-	۱۳/۷۹	۱۵/۸۰	۱۵/۸۰	-	۱۵/۸۰	۱۳/۷۹	-	۱۶/۱۱	۱۵/۲۰
تعداد	۲۲۹	۱۳/۱۰	۳۰	۱۳/۸۱	۴	۱۳/۷۹	۳	۷۵/۰۰	۳	۷۵/۰۰	۰	۰/۰۰	۳۸	۱۵/۶۴
میانگین معدل	۱۴/۸۲	۱۴/۸۸	-	۱۳/۸۱	-	۱۳/۷۹	۱۴/۴۱	۱۴/۴۱	-	۱۴/۴۱	۱۳/۷۹	-	۱۴/۸۸	۱۴/۸۲
تعداد	۳۷	۲۵/۹۳	۷	۱۳/۸۱	۰	۱۳/۷۹	۰	۰/۰۰	۰	۰/۰۰	۰	۰/۰۰	۷	۲۵/۹۳
میانگین معدل	۱۴/۰۶	۱۴/۱۵	-	۱۳/۸۱	-	۱۳/۷۹	۱۴/۰۸	۱۴/۰۸	-	۱۴/۰۸	۱۳/۷۹	-	۱۴/۱۵	۱۴/۰۶
تعداد	۳۶	۲۲/۲۲	۸	۱۳/۸۱	۰	۱۳/۷۹	۰	۰/۰۰	۰	۰/۰۰	۰	۰/۰۰	۸	۲۲/۲۲
میانگین معدل	۱۵/۱۲	۱۵/۶۷	-	۱۳/۸۱	-	۱۳/۷۹	۱۵/۸۰	۱۵/۸۰	-	۱۵/۸۰	۱۳/۷۹	-	۱۵/۶۷	۱۵/۱۲
تعداد	۱۶	۲۷/۵۰	۶	۱۳/۸۱	۰	۱۳/۷۹	۰	۰/۰۰	۰	۰/۰۰	۰	۰/۰۰	۶	۲۷/۵۰
میانگین معدل	۱۳/۹۴	۱۴/۴۰	-	۱۳/۸۱	-	۱۳/۷۹	۱۴/۴۱	۱۴/۴۱	-	۱۴/۴۱	۱۳/۷۹	-	۱۴/۴۰	۱۳/۹۴
تعداد	۳۶	۱۳/۸۹	۵	۱۳/۸۱	۰	۱۳/۷۹	۰	۰/۰۰	۰	۰/۰۰	۰	۰/۰۰	۵	۱۳/۸۹
میانگین معدل	۱۵/۲۷	۱۵/۵۳	-	۱۳/۸۱	-	۱۳/۷۹	۱۵/۷۴	۱۵/۷۴	-	۱۵/۷۴	۱۳/۷۹	-	۱۵/۵۳	۱۵/۲۷
تعداد	۱۱۰	۱۶/۳۶	۱۸	۱۳/۸۱	۲	۱۳/۷۹	۲	۱۰۰/۰۰	۲	۱۰۰/۰۰	۰	۰/۰۰	۲۱	۱۸/۴۲
میانگین معدل	۱۴/۹۴	۱۴/۷۳	-	۱۳/۸۱	-	۱۳/۷۹	۱۵/۹۲	۱۵/۹۲	-	۱۵/۹۲	۱۳/۷۹	-	۱۴/۷۳	۱۴/۹۴

جدول ۱۸- تعداد و میانگین معدل شرکت کنندگان و پذیرفته شدگان نهایی و درصد قبولی آزمون کارشناسی ارشد سال ۱۴۰۲ به

تفکیک دانشگاه فارغ التحصیلی و گروه امتحانی

نام دانشگاه	علوم انسانی		علوم پایه		فنی مهندسی		کشاورزی		هنر		دامپزشکی		جمع	
	شرکت	میانگین معدل	شرکت	میانگین معدل	شرکت	میانگین معدل	شرکت	میانگین معدل	شرکت	میانگین معدل	شرکت	میانگین معدل	شرکت	میانگین معدل
تعداد	۲۲۴	۴۳	۱۷	۱۸/۳۸	۱۵	۱۵/۲۳	۱۱	۱۵/۳۶	۵	۱۵/۱۰	۱	۴۰/۰۰	۶۴	۲۲/۶۱
میانگین معدل	۱۵/۲۳	۱۵/۲۳	۱۴/۹۶	۱۴/۱۵	۱۴/۳۱	۱۴/۱۱	۱۴/۸۸	۱۵/۵۶	۱۵/۰۵	۱۵/۰۵	۱۴/۵۱	۰/۰۰	۱۵/۲۴	۱۵/۲۴
تعداد	۳۰۳	۸۲	۱۱	۲۷/۰۶	۸	۵۴/۵۵	۳	۱۰۰/۰۰	۶	۱۵/۰۱	۰	۶۶/۶۷	۹۹	۲۹/۹۱
میانگین معدل	۱۴/۶۱	۱۴/۶۱	۱۵/۰۶	۱۵/۶۲	۱۵/۰۱	۱۵/۲۴	۱۴/۲۵	۱۴/۲۵	۱۵/۲۱	۱۵/۲۱	۰/۰۰	۱۴/۶۸	۱۴/۶۸	۱۴/۶۸
تعداد	۹	۳	۰	۳۳/۳۳	۰	۰	۰	۰	۰	۰	۰	۰	۱۱	۲۷/۲۷
میانگین معدل	۱۴/۳۲	۱۴/۳۲	۰/۰۰	۰/۰۰	۰/۰۰	۰/۰۰	۱۴/۶۲	۰/۰۰	۰/۰۰	۰/۰۰	۰/۰۰	۰/۰۰	۱۴/۲۲	۱۴/۲۲
تعداد	۱۷	۳	۰	۱۷/۶۵	۱	۱۲/۵۳	۱	۱۰۰/۰۰	۰	۰	۰	۰	۱۹	۲۱/۰۵
میانگین معدل	۱۴/۲۰	۱۴/۲۰	۰/۰۰	۰/۰۰	۰/۰۰	۱۲/۵۳	۱۲/۶۱	۱۰۰/۰۰	۰/۰۰	۰/۰۰	۰/۰۰	۰/۰۰	۱۴/۰۲	۱۴/۰۲
تعداد	۳۴	۶	۰	۲۵/۰۰	۱	۰	۰	۰	۰	۰	۰	۰	۲۵	۲۴/۰۰
میانگین معدل	۱۵/۰۷	۱۵/۰۷	۰/۰۰	۰/۰۰	۰/۰۰	۱۴/۱۷	۱۲/۶۱	۰/۰۰	۰/۰۰	۰/۰۰	۰/۰۰	۰/۰۰	۱۵/۲۷	۱۵/۲۷
تعداد	۳۴	۵	۰	۱۴/۷۱	۰	۰	۰	۰	۰	۰	۰	۰	۵	۱۴/۷۱
میانگین معدل	۱۵/۲۷	۱۵/۲۷	۰/۰۰	۰/۰۰	۰/۰۰	۰/۰۰	۱۴/۷۱	۰/۰۰	۰/۰۰	۰/۰۰	۰/۰۰	۰/۰۰	۱۵/۲۷	۱۵/۲۷
تعداد	۳۲	۶	۰	۱۸/۷۵	۱	۰	۰	۰	۰	۰	۰	۰	۲۵	۲۲/۸۶
میانگین معدل	۱۴/۹۲	۱۴/۹۲	۰/۰۰	۰/۰۰	۰/۰۰	۱۴/۳۱	۱۴/۷۷	۰/۰۰	۰/۰۰	۰/۰۰	۰/۰۰	۰/۰۰	۱۴/۸۹	۱۴/۸۹
تعداد	۱۱۲	۲۵	۰	۲۲/۲۲	۱	۰	۰	۰	۰	۰	۰	۰	۱۱۴	۲۱/۹۳
میانگین معدل	۱۵/۲۱	۱۵/۲۱	۰/۰۰	۰/۰۰	۰/۰۰	۱۴/۸۷	۱۲/۶۱	۰/۰۰	۰/۰۰	۰/۰۰	۰/۰۰	۰/۰۰	۱۵/۱۹	۱۵/۱۹
تعداد	۴۴	۸	۰	۱۸/۱۸	۰	۰	۰	۰	۰	۰	۰	۰	۴۴	۱۸/۱۸
میانگین معدل	۱۵/۶۸	۱۵/۶۸	۰/۰۰	۰/۰۰	۰/۰۰	۰/۰۰	۰/۰۰	۰/۰۰	۰/۰۰	۰/۰۰	۰/۰۰	۰/۰۰	۱۵/۲۸	۱۵/۲۸
تعداد	۶۷	۱۰	۰	۱۴/۹۳	۰	۰	۰	۰	۰	۰	۰	۰	۱۱	۱۵/۷۱
میانگین معدل	۱۵/۵۹	۱۵/۵۹	۰/۰۰	۰/۰۰	۰/۰۰	۰/۰۰	۱۴/۱۸	۱۴/۱۸	۰/۰۰	۰/۰۰	۰/۰۰	۰/۰۰	۱۵/۲۱	۱۵/۲۱
تعداد	۱۵	۵	۰	۳۳/۳۳	۰	۰	۰	۰	۰	۰	۰	۰	۵	۳۳/۳۳
میانگین معدل	۱۵/۲۷	۱۵/۲۷	۰/۰۰	۰/۰۰	۰/۰۰	۰/۰۰	۰/۰۰	۰/۰۰	۰/۰۰	۰/۰۰	۰/۰۰	۰/۰۰	۱۵/۱۷	۱۵/۱۷
تعداد	۲۸۸	۶۳	۰	۲۱/۸۸	۷	۲۸/۰۰	۱	۱۲/۵۰	۳	۵/۰۰	۰	۰	۷۴	۲۲/۶۳
میانگین معدل	۱۵/۱۸	۱۵/۱۸	۰/۰۰	۰/۰۰	۰/۰۰	۱۴/۷۷	۱۲/۹۳	۱۲/۵۰	۱۴/۸۶	۱۵/۰۳	۰/۰۰	۰/۰۰	۱۵/۰۹	۱۵/۰۹
تعداد	۳۳۸	۱۲۵	۰	۳۶/۹۸	۲۰	۴۸/۱۷۸	۳۰	۴۸/۲۹	۹	۱۳/۹۰	۲۱	۶۹/۲۳	۱۹۴	۲۹/۹۲
میانگین معدل	۱۵/۳۶	۱۵/۳۶	۰/۰۰	۰/۰۰	۰/۰۰	۱۵/۱۶	۱۵/۱۷	۱۵/۱۶	۱۴/۹۲	۱۵/۱۶	۱۴/۹۲	۱۴/۹۲	۱۵/۲۶	۱۵/۲۶
تعداد	۳۱۹	۶۷	۰	۳۰/۵۹	۹	۴۴/۴۴	۱	۵۰/۰۰	۲	۰	۰	۰	۷۲	۳۰/۹۰
میانگین معدل	۱۵/۲۸	۱۵/۲۸	۰/۰۰	۰/۰۰	۰/۰۰	۱۶/۰۷	۱۶/۰۷	۰/۰۰	۱۴/۶۹	۱۵/۲۲	۰/۰۰	۰/۰۰	۱۵/۲۶	۱۵/۲۶
تعداد	۸۵	۲۷	۰	۳۱/۷۶	۴	۰	۰	۰	۰	۰	۰	۰	۳۲	۳۴/۰۴
میانگین معدل	۱۵/۲۱	۱۵/۲۱	۰/۰۰	۰/۰۰	۰/۰۰	۱۴/۲۳	۱۴/۲۳	۰/۰۰	۱۴/۲۳	۱۴/۲۳	۰/۰۰	۰/۰۰	۱۵/۱۴	۱۵/۱۴
تعداد	۱۳۲	۳۰	۰	۲۲/۷۲	۱	۰	۰	۰	۰	۰	۰	۰	۳۲	۲۲/۸۸
میانگین معدل	۱۵/۱۷	۱۵/۱۷	۰/۰۰	۰/۰۰	۰/۰۰	۱۵/۵۰	۱۲/۰۱	۰/۰۰	۰/۰۰	۰/۰۰	۰/۰۰	۰/۰۰	۱۵/۱۵	۱۵/۱۵
تعداد	۱۵۴	۲۶	۰	۱۶/۸۸	۲	۰	۰	۰	۰	۰	۰	۰	۱۶	۱۸/۷۵
میانگین معدل	۱۵/۳۳	۱۵/۳۳	۰/۰۰	۰/۰۰	۰/۰۰	۱۴/۹۶	۱۴/۹۶	۰/۰۰	۱۴/۹۶	۱۴/۹۶	۰/۰۰	۰/۰۰	۱۵/۲۳	۱۵/۲۳
تعداد	۱۵۸	۳۲	۰	۲۶/۵۸	۰	۰	۰	۰	۰	۰	۰	۰	۳۵	۲۷/۴۴
میانگین معدل	۱۵/۳۶	۱۵/۳۶	۰/۰۰	۰/۰۰	۰/۰۰	۱۵/۶۸	۱۵/۶۸	۰/۰۰	۱۴/۶۹	۱۵/۲۲	۰/۰۰	۰/۰۰	۱۵/۲۴	۱۵/۲۴
تعداد	۷۳	۱۷	۰	۲۳/۲۹	۰	۰	۰	۰	۰	۰	۰	۰	۱۸	۲۴/۰۰
میانگین معدل	۱۶/۰۲	۱۶/۰۲	۰/۰۰	۰/۰۰	۰/۰۰	۱۴/۷۴	۱۴/۷۴	۰/۰۰	۱۴/۷۴	۱۴/۷۴	۰/۰۰	۰/۰۰	۱۶/۰۹	۱۶/۰۹
تعداد	۹۱	۲۶	۰	۲۸/۵۷	۰	۰	۰	۰	۰	۰	۰	۰	۳۰	۲۱/۵۸
میانگین معدل	۱۵/۵۱	۱۵/۵۱	۰/۰۰	۰/۰۰	۰/۰۰	۰/۰۰	۰/۰۰	۰/۰۰	۰/۰۰	۰/۰۰	۰/۰۰	۰/۰۰	۱۵/۲۲	۱۵/۲۲
تعداد	۱	۵	۰	۳۰/۰۰	۰	۰	۰	۰	۰	۰	۰	۰	۱	۳۰/۰۰
میانگین معدل	۱۴/۹۴	۱۴/۹۴	۰/۰۰	۰/۰۰	۰/۰۰	۰/۰۰	۰/۰۰	۰/۰۰	۰/۰۰	۰/۰۰	۰/۰۰	۰/۰۰	۱۷/۶۰	۱۷/۶۰
تعداد	۸۶	۱۱	۰	۱۲/۷۹	۰	۰	۰	۰	۰	۰	۰	۰	۱۲	۱۲/۲۴
میانگین معدل	۱۵/۴۴	۱۵/۴۴	۰/۰۰	۰/۰۰	۰/۰۰	۰/۰۰	۰/۰۰	۰/۰۰	۰/۰۰	۰/۰۰	۰/۰۰	۰/۰۰	۱۵/۲۲	۱۵/۲۲
تعداد	۳۲	۹	۰	۴۰/۹۱	۱	۰	۰	۰	۰	۰	۰	۰	۱۱	۴۴/۰۰
میانگین معدل	۱۴/۴۶	۱۴/۴۶	۰/۰۰	۰/۰۰	۰/۰۰	۰/۰۰	۰/۰۰	۰/۰۰	۰/۰۰	۰/۰۰	۰/۰۰	۰/۰۰	۱۴/۲۰	۱۴/۲۰







جدول ۱۸- تعداد و میانگین معدل شرکت کنندگان و پذیرفته شدگان نهایی و درصد قبولی آزمون کارشناسی ارشد سال ۱۴۰۲ به

تفکیک دانشگاه فارغ التحصیلی و گروه امتحانی

نام دانشگاه	شماره شرکت	علوم انسانی		علوم پایه		فنی مهندسی		کشاورزی		هنر		دامپزشکی		جمع	
		درصد پذیرفته	معدل	درصد پذیرفته	معدل	درصد پذیرفته	معدل	درصد پذیرفته	معدل	درصد پذیرفته	معدل	درصد پذیرفته	معدل	درصد پذیرفته	معدل
دانشگاه پیام نور استان هرمزگان - مرکز بندرعباس	۳۲۴	۶۵	۱۵/۳۰	۳۵	۱۵/۲۲	۸۶	۱۴/۷۸	۲۹	۱۴/۷۸	۱۶	۱۶/۰۴	۲	۳۱/۲۵	۱۲۴	۱۲/۴
دانشگاه پیام نور استان هرمزگان - مرکز بندرلنگه	۳۶	۵	۱۳/۸۹	۰	۰	۰	۰	۰	۰	۰	۰	۰	۰	۵	۱۳/۸۹
دانشگاه پیام نور استان هرمزگان - مرکز بین المللی کیش	۱۱	۴	۳۶/۳۶	۰	۰	۴	۱۵/۸۹	۰	۰	۲	۱۶/۱۱	۱	۵/۰۰	۱۵	۱۵/۷۰
دانشگاه پیام نور استان هرمزگان - مرکز میناب	۹۸	۱۲	۱۲/۲۴	۵	۱۲/۲۴	۱	۱۵/۸۹	۲	۱۳/۵۵	۰	۰	۱	۱۰/۰۰	۱۴	۱۳/۹۳
دانشگاه پیام نور استان هرمزگان - واحد بوموسی	۱۸	۷	۳۸/۸۹	۰	۰	۰	۰	۰	۰	۰	۰	۱	۱۰/۰۰	۸	۱۳/۹۳
دانشگاه پیام نور استان هرمزگان - واحد بستک	۳۰	۶	۲۰/۰۰	۱	۲۰/۰۰	۰	۰	۰	۰	۰	۰	۰	۰	۷	۲۳/۱۱
دانشگاه پیام نور استان هرمزگان - واحد بندر جاسک	۱۹	۱	۵/۲۶	۰	۰	۱	۱۵/۸۹	۲	۱۳/۲۷	۰	۰	۰	۰	۳	۱۳/۶۸
دانشگاه پیام نور استان هرمزگان - واحد بندر خمیر	۳۳	۳	۹/۰۹	۰	۰	۲	۱۵/۸۹	۲	۱۳/۲۷	۰	۰	۱	۶۶/۶۷	۸	۲۰/۵۱
دانشگاه پیام نور استان هرمزگان - واحد بارسیان	۱۹	۶	۳۱/۵۸	۰	۰	۰	۰	۰	۰	۰	۰	۰	۰	۶	۳۱/۵۸
دانشگاه پیام نور استان هرمزگان - واحد حاجی آباد	۱۴/۸۲	۱۴/۸۲	۱۴/۸۲	۰	۰	۰	۰	۰	۰	۰	۰	۰	۰	۸	۱۷/۷۸
دانشگاه پیام نور استان هرمزگان - واحد دهبارز	۴۵	۸	۱۷/۷۸	۰	۰	۰	۰	۰	۰	۰	۰	۰	۰	۸	۱۷/۷۸
دانشگاه پیام نور استان هرمزگان - واحد سیریک	۱۴/۱۰	۰	۰/۰۰	۰	۰	۰	۰	۰	۰	۰	۰	۰	۰	۰	۰/۰۰
دانشگاه پیام نور استان هرمزگان - واحد قین	۱۶/۲۳	۱۸/۶۵	۱۸/۶۵	۰	۰	۰	۰	۰	۰	۰	۰	۰	۰	۱	۱۰/۰۰
دانشگاه پیام نور استان هرمزگان - واحد ششم	۱۵/۱۷	۱۵/۱۷	۱۵/۱۷	۰	۰	۰	۰	۰	۰	۰	۰	۰	۰	۱۰	۱۸/۶۵
دانشگاه پیام نور استان همدان - مرکز اسداباد	۱۴/۶۷	۱۴/۶۷	۱۴/۶۷	۰	۰	۰	۰	۰	۰	۰	۰	۰	۰	۳۵	۲۳/۲۳
دانشگاه پیام نور استان همدان - مرکز زهرا	۱۵/۳۶	۱۵/۳۶	۱۵/۳۶	۰	۰	۰	۰	۰	۰	۰	۰	۰	۰	۱۵	۱۵/۳۶
دانشگاه پیام نور استان همدان - مرکز بویرکان	۱۳/۸۹	۱۳/۸۹	۱۳/۸۹	۰	۰	۰	۰	۰	۰	۰	۰	۰	۰	۲۶	۱۶/۹۹
دانشگاه پیام نور استان همدان - مرکز زن	۱۴/۷۵	۱۴/۷۵	۱۴/۷۵	۰	۰	۰	۰	۰	۰	۰	۰	۰	۰	۱۷	۲۰/۹۹
دانشگاه پیام نور استان همدان - مرکز کوهرنگ	۱۴/۷۸	۱۴/۷۸	۱۴/۷۸	۰	۰	۰	۰	۰	۰	۰	۰	۰	۰	۲۰	۱۵/۵۰
دانشگاه پیام نور استان همدان - مرکز ملایر	۱۵/۳۶	۱۵/۳۶	۱۵/۳۶	۰	۰	۰	۰	۰	۰	۰	۰	۰	۰	۴۴	۱۸/۰۲
دانشگاه پیام نور استان همدان - مرکز نهاوند	۱۴/۹۰	۱۴/۹۰	۱۴/۹۰	۰	۰	۰	۰	۰	۰	۰	۰	۰	۰	۳۹	۱۸/۲۳
دانشگاه پیام نور استان همدان - مرکز همدان	۱۵/۲۶	۱۵/۲۶	۱۵/۲۶	۰	۰	۰	۰	۰	۰	۰	۰	۰	۰	۱۶۶	۲۵/۲۴
دانشگاه پیام نور استان همدان - واحد دمق	۱۴/۷۳	۱۴/۷۳	۱۴/۷۳	۰	۰	۰	۰	۰	۰	۰	۰	۰	۰	۳	۲۳/۲۳



جدول ۱۸- تعداد و میانگین معدل شرکت کنندگان و پذیرفته شدگان نهایی و درصد قبولی آزمون کارشناسی ارشد سال ۱۴۰۲ به

تفکیک دانشگاه فارغ التحصیلی و گروه امتحانی

نام دانشگاه	علوم انسانی		علوم پایه		فنی مهندسی		کشاورزی		هنر		دامپزشکی		جمع	
	شرکت پذیرفته	درصد	شرکت پذیرفته	درصد	شرکت پذیرفته	درصد	شرکت پذیرفته	درصد	شرکت پذیرفته	درصد	شرکت پذیرفته	درصد	شرکت پذیرفته	درصد
دانشگاه تهران	۱۸۱۳	۹۳۸	۵۱/۷۴	۲۷۵	۱۴۶	۵۳/۰۹	۷۳۶	۴۰۶	۵۵/۱۶	۲۲۱	۱۲۷	۵۷/۴۷	۲۸۰	۱۴۷
دانشگاه جامع امام حسین اع / تهران	۱۶/۰۶	۱۶/۲۰	-	۱۵/۹۴	-	۱۵/۸۹	۱۵/۵۷	-	۱۵/۴۱	۱۵/۶۰	-	۱۵/۶۵	۱۶/۰۹	-
دانشگاه جامع انقلاب اسلامی - تهران	۱۶/۰۹	۱۵/۹۳	-	۱۶/۰۰	-	۱۵/۴۱	۱۶/۰۰	-	۱۵/۱۸	۱۵/۰۷	-	۱۵/۱۸	۱۳/۱۶	-
دانشگاه علمی کاربردی مرکز امام شهر	۱۳/۹۲	۶	۲۰/۶۹	۶	۲۰/۶۹	-	۱۵/۸۲	۱۵/۸۲	-	۱۵/۸۲	-	۱۵/۸۲	۱۷/۰۰	-
دانشگاه علمی کاربردی مرکز اران ویدگل	۱۶/۰۴	۱۴/۷۳	-	۱۷/۲۴	۵	۱۷/۲۴	-	۱۵/۵۴	۱۵/۸۲	-	۱۶/۱۳	۱۷/۳۸	۱۷/۳۸	-
دانشگاه علمی کاربردی مرکز استانشهر یار تیکمه داش	۱۵/۳۱	۱۶/۴۴	-	۲۰/۰۰	۱	۲۰/۰۰	-	۱۶/۷۶	۱۶/۷۶	-	۱۶/۷۶	۱۶/۷۶	۱۶/۷۶	-
دانشگاه علمی کاربردی مرکز استانداردی بوشهر	۱۶/۳۰	۱۶/۳۰	-	۱۶/۳۰	۱۲	۱۶/۳۰	-	۱۶/۳۰	۱۶/۳۰	-	۱۶/۳۰	۱۶/۳۰	۱۶/۳۰	-
دانشگاه علمی کاربردی مرکز امام حسین اع / کرمانشاه	۱۵/۳۷	۱۵/۳۷	-	۱۵/۳۷	۴	۱۵/۳۷	-	۱۵/۳۷	۱۵/۳۷	-	۱۵/۳۷	۱۵/۳۷	۱۵/۳۷	-
دانشگاه علمی کاربردی مرکز امام مهدی اع /	۱۷/۰۹	۱۸/۵۵	-	۱۷/۰۹	۲	۱۷/۰۹	-	۱۷/۰۹	۱۷/۰۹	-	۱۷/۰۹	۱۷/۰۹	۱۷/۰۹	-
دانشگاه علمی کاربردی مرکز انجمن صنفی شرکت های خدمات	۱۷/۴۹	۱۸/۰۵	-	۱۷/۴۹	۱	۱۷/۴۹	-	۱۷/۴۹	۱۷/۴۹	-	۱۷/۴۹	۱۷/۴۹	۱۷/۴۹	-
دانشگاه علمی کاربردی مرکز بازرگانی تهران	۱۶/۱۷	۱۶/۱۷	-	۱۶/۱۷	۳۹	۱۶/۱۷	-	۱۶/۱۷	۱۶/۱۷	-	۱۶/۱۷	۱۶/۱۷	۱۶/۱۷	-
دانشگاه علمی کاربردی مرکز بازرگانی واحد خراسان	۱۵/۸۷	۱۴/۹۱	-	۱۴/۹۱	۳۵	۱۴/۹۱	-	۱۴/۹۱	۱۴/۹۱	-	۱۴/۹۱	۱۴/۹۱	۱۴/۹۱	-
دانشگاه علمی کاربردی مرکز باقی	۱۶/۳۲	۱۶/۰۵	-	۱۶/۳۲	۲۲	۱۶/۳۲	-	۱۶/۳۲	۱۶/۳۲	-	۱۶/۳۲	۱۶/۳۲	۱۶/۳۲	-
دانشگاه علمی کاربردی مرکز بانک ملت	۱۶/۰۲	۱۵/۹۵	-	۱۶/۰۲	۸	۱۶/۰۲	-	۱۶/۰۲	۱۶/۰۲	-	۱۶/۰۲	۱۶/۰۲	۱۶/۰۲	-
دانشگاه علمی کاربردی مرکز بررسی و تحقیق و آموزش صنایع قندای	۱۷/۱۷	۱۷/۱۷	-	۱۷/۱۷	۳	۱۷/۱۷	-	۱۷/۱۷	۱۷/۱۷	-	۱۷/۱۷	۱۷/۱۷	۱۷/۱۷	-
دانشگاه علمی کاربردی مرکز بلدالامین - کرمان	۱۶/۰۲	۱۶/۳۳	-	۱۶/۰۲	۱۶	۱۶/۰۲	-	۱۶/۰۲	۱۶/۰۲	-	۱۶/۰۲	۱۶/۰۲	۱۶/۰۲	-
دانشگاه علمی کاربردی مرکز بهزیستی استان اصفهان	۱۵/۷۷	۱۵/۵۸	-	۱۵/۷۷	۲۸	۱۵/۷۷	-	۱۵/۷۷	۱۵/۷۷	-	۱۵/۷۷	۱۵/۷۷	۱۵/۷۷	-
دانشگاه علمی کاربردی مرکز بهزیستی استان تهران	۱۶/۸۱	۱۶/۶۷	-	۱۶/۸۱	۱۲	۱۶/۸۱	-	۱۶/۸۱	۱۶/۸۱	-	۱۶/۸۱	۱۶/۸۱	۱۶/۸۱	-
دانشگاه علمی کاربردی مرکز بهزیستی استان چهارمحال بختیاری	۱۶/۴۹	۱۵/۹۳	-	۱۶/۴۹	۱۲	۱۶/۴۹	-	۱۶/۴۹	۱۶/۴۹	-	۱۶/۴۹	۱۶/۴۹	۱۶/۴۹	-
دانشگاه علمی کاربردی مرکز بهزیستی استان خراسان	۱۶/۳۹	۱۶/۶۴	-	۱۶/۳۹	۷۵	۱۶/۳۹	-	۱۶/۳۹	۱۶/۳۹	-	۱۶/۳۹	۱۶/۳۹	۱۶/۳۹	-
دانشگاه علمی کاربردی مرکز بهزیستی استان سمنان	۱۵/۴۸	۱۶/۵۶	-	۱۵/۴۸	۳	۱۵/۴۸	-	۱۵/۴۸	۱۵/۴۸	-	۱۵/۴۸	۱۵/۴۸	۱۵/۴۸	-
دانشگاه علمی کاربردی مرکز بهزیستی استان سیستان و بلوچستان	۱۴/۶۴	۱۴/۳۵	-	۱۴/۶۴	۶	۱۴/۶۴	-	۱۴/۶۴	۱۴/۶۴	-	۱۴/۶۴	۱۴/۶۴	۱۴/۶۴	-
دانشگاه علمی کاربردی مرکز بهزیستی استان فارس	۱۶/۲۲	۱۷/۷۴	-	۱۶/۲۲	۲۴	۱۶/۲۲	-	۱۶/۲۲	۱۶/۲۲	-	۱۶/۲۲	۱۶/۲۲	۱۶/۲۲	-

جدول ۱۸- تعداد و میانگین معدل شرکت کنندگان و پذیرفته شدگان نهایی و درصد قبولی آزمون کارشناسی ارشد سال ۱۴۰۲ به

تفکیک دانشگاه فارغ التحصیلی و گروه امتحانی

نام دانشگاه	علوم انسانی		علوم پایه		فنی مهندسی		کشاورزی		هنر		دامپزشکی		جمع	
	شرکت	میانگین معدل	شرکت	میانگین معدل	شرکت	میانگین معدل	شرکت	میانگین معدل	شرکت	میانگین معدل	شرکت	میانگین معدل	شرکت	میانگین معدل
تعداد	۳۵	۱۴/۲۹	۵	۱۴/۲۹	۰	۰	۰	۰	۰	۰	۰	۰	۰	۰
میانگین معدل	۱۶/۵۸	۱۶/۵۸	۱۷/۷۵	۱۶/۵۸	۰	۰	۰	۰	۰	۰	۰	۰	۰	۰
تعداد	۴	۲۵/۰۰	۱	۲۵/۰۰	۱۱	۱۰۰/۰۰	۷	۶۳/۶۴	۰	۰	۰	۰	۰	۰
میانگین معدل	۱۵/۴۴	۱۶/۵۲	۱۴/۷۵	۱۴/۷۵	۱۵/۰۲	۱۴/۹۰	۰	۰	۰	۰	۰	۰	۰	۰
تعداد	۳۰	۳۰/۰۰	۳	۳۳/۳۳	۶	۶۶/۶۷	۱	۵۰/۰۰	۰	۰	۰	۰	۰	۰
میانگین معدل	۱۶/۲۲	۱۶/۲۲	۱۵/۴۷	۱۶/۸۵	۱۶/۳۲	۱۶/۷۱	۱۴/۴۰	۱۵/۲۳	۰	۰	۰	۰	۰	۰
تعداد	۲	۰/۰۰	۰	۰/۰۰	۲	۶۶/۶۷	۰	۰	۰	۰	۰	۰	۰	۰
میانگین معدل	۱۴/۵۹	۰/۰۰	۰	۰/۰۰	۱۵/۱۳	۱۳/۸۲	۰	۰	۰	۰	۰	۰	۰	۰
تعداد	۱۵۶	۴۶/۱۵	۷۲	۴۶/۱۵	۰	۰	۰	۰	۱	۰	۰	۰	۰	۰
میانگین معدل	۱۶/۲۴	۱۶/۲۴	۱۶/۲۴	۱۶/۲۴	۱۶/۱۷	۱۶/۴۵	۰	۰	۱۴/۸۷	۰	۰	۰	۰	۰
تعداد	۴	۵۰/۰۰	۲	۵۰/۰۰	۷	۷۱/۴۲	۰	۰	۰	۰	۰	۰	۰	۰
میانگین معدل	۱۶/۳۶	۱۶/۳۶	۱۶/۷۱	۱۶/۳۶	۱۵/۱۲	۱۵/۵۸	۰	۰	۰	۰	۰	۰	۰	۰
تعداد	۴۳	۶۲/۷۹	۲۷	۶۲/۷۹	۱۳	۵۶/۵۲	۱	۱۰۰/۰۰	۳	۳	۱۰۰/۰۰	۳	۳	۱۰۰/۰۰
میانگین معدل	۱۶/۳۷	۱۶/۳۷	۱۶/۶۰	۱۶/۳۷	۱۵/۲۸	۱۵/۲۸	۱۸/۵۴	۱۸/۵۴	۱۷/۵۲	۱۷/۵۲	۱۷/۵۲	۱۷/۵۲	۱۷/۵۲	۱۷/۵۲
تعداد	۱۸	۲۲/۲۲	۴	۲۲/۲۲	۶	۱۶/۶۷	۱	۱۶/۶۷	۰	۰	۰	۰	۰	۰
میانگین معدل	۱۶/۲۱	۱۶/۲۱	۱۶/۶۳	۱۶/۲۱	۱۵/۳۵	۱۵/۳۵	۰	۰	۰	۰	۰	۰	۰	۰
تعداد	۱۳	۶۱/۵۴	۸	۶۱/۵۴	۰	۰	۰	۰	۳	۳	۱۰۰/۰۰	۰	۰	۰
میانگین معدل	۱۵/۴۸	۱۵/۴۸	۱۵/۲۵	۱۵/۴۸	۱۸/۰۲	۱۸/۰۲	۰	۰	۱۶/۲۳	۱۶/۲۳	۱۶/۲۳	۰	۰	۰
تعداد	۸	۳۷/۵۰	۳	۳۷/۵۰	۱	۱۰۰/۰۰	۰	۰	۰	۰	۰	۰	۰	۰
میانگین معدل	۱۵/۵۶	۱۴/۷۹	۱۵/۱۸	۱۵/۱۸	۱۵/۱۸	۱۵/۱۸	۰	۰	۰	۰	۰	۰	۰	۰
تعداد	۷۹	۳۵/۵۷	۳۶	۳۵/۵۷	۱۰	۴۰/۰۰	۲	۵۰/۰۰	۱	۵۰/۰۰	۱	۵۰/۰۰	۲	۴۴/۲۱
میانگین معدل	۱۶/۸۴	۱۶/۸۴	۱۶/۷۱	۱۶/۸۴	۱۸/۱۵	۱۸/۱۵	۱۵/۶۱	۱۵/۶۱	۱۸/۱۸	۱۷/۶۰	۱۷/۶۰	۱۷/۶۰	۱۷/۶۰	۱۷/۶۰
تعداد	۱۵	۵۲/۲۲	۸	۵۲/۲۲	۵	۵۰/۰۰	۰	۰	۰	۰	۰	۰	۰	۰
میانگین معدل	۱۵/۸۸	۱۶/۰۴	۱۵/۸۸	۱۵/۸۸	۱۴/۴۴	۱۴/۴۴	۰	۰	۰	۰	۰	۰	۰	۰
تعداد	۵۱	۲۷/۴۵	۱۴	۲۷/۴۵	۴	۵۰/۰۰	۱	۵۰/۰۰	۱	۱	۱۰۰/۰۰	۰	۰	۰
میانگین معدل	۱۶/۱۹	۱۶/۱۹	۱۶/۳۲	۱۶/۱۹	۱۵/۲۴	۱۵/۲۴	۱۶/۹۴	۱۵/۲۴	۱۸/۲۲	۱۸/۲۲	۱۸/۲۲	۰	۰	۰
تعداد	۸۲	۱۴/۶۳	۱۲	۱۴/۶۳	۱۰	۳۱/۲۵	۱	۱۰۰/۰۰	۰	۰	۰	۰	۰	۰
میانگین معدل	۱۶/۲۸	۱۶/۲۸	۱۵/۹۲	۱۶/۲۸	۱۵/۳۷	۱۵/۳۷	۱۶/۶۰	۱۶/۶۰	۱۶/۶۰	۱۶/۶۰	۱۶/۶۰	۰	۰	۰
تعداد	۱۰۰	۳۵/۰۰	۳۵	۳۵/۰۰	۱۰	۵۲/۴۲	۵	۵۲/۴۲	۴	۸۰/۰۰	۳	۳۰/۰۰	۱	۱
میانگین معدل	۱۶/۰۰	۱۵/۹۹	۱۵/۹۹	۱۶/۰۰	۱۵/۲۳	۱۵/۲۳	۱۴/۴۱	۱۴/۴۱	۱۳/۹۲	۱۵/۸۴	۱۴/۸۴	۱۴/۸۴	۱۴/۸۴	۱۴/۸۴
تعداد	۹۳	۳۶/۵۶	۳۴	۳۶/۵۶	۴	۲۳/۵۳	۱	۲۳/۵۳	۰	۰	۰	۰	۰	۰
میانگین معدل	۱۶/۲۲	۱۶/۲۲	۱۶/۴۰	۱۶/۲۲	۱۷/۸۶	۱۷/۸۶	۱۵/۹۶	۱۵/۹۶	۱۵/۰۸	۱۵/۰۸	۱۴/۶۹	۱۴/۶۹	۱۴/۶۹	۱۴/۶۹
تعداد	۳۷	۴۳/۲۴	۱۶	۴۳/۲۴	۲	۶۶/۶۷	۲۱	۶۳/۲۷	۰	۰	۰	۰	۰	۰
میانگین معدل	۱۵/۱۷	۱۵/۱۷	۱۵/۶۲	۱۵/۱۷	۱۵/۵۸	۱۵/۵۸	۱۵/۶۶	۱۵/۵۸	۱۵/۰۰	۱۵/۰۰	۱۵/۰۰	۱۵/۰۰	۱۵/۰۰	۱۵/۰۰
تعداد	۲۴	۳۷/۵۰	۹	۳۷/۵۰	۵	۵۰/۰۰	۰	۰	۰	۰	۰	۰	۰	۰
میانگین معدل	۱۶/۲۷	۱۶/۲۷	۱۶/۲۷	۱۶/۲۷	۱۶/۲۱	۱۶/۲۱	۱۶/۲۶	۱۶/۲۱	۱۷/۲۷	۱۷/۲۷	۱۷/۲۷	۱۷/۲۷	۱۷/۲۷	۱۷/۲۷
تعداد	۲۸۶	۱۷/۱۳	۴۹	۱۷/۱۳	۸	۳۷/۵۰	۳	۳۷/۵۰	۶	۸	۳۳/۳۳	۶	۸	۳۳/۳۳
میانگین معدل	۱۵/۹۹	۱۵/۸۱	۱۵/۸۱	۱۵/۹۹	۱۶/۷۶	۱۶/۷۶	۱۵/۵۸	۱۵/۵۸	۱۵/۲۷	۱۴/۸۴	۱۵/۲۷	۱۵/۲۷	۱۵/۲۷	۱۵/۲۷
تعداد	۴۶	۳۲/۶۱	۱۵	۳۲/۶۱	۷	۴۶/۶۷	۱	۴۶/۶۷	۰	۰	۰	۰	۰	۰
میانگین معدل	۱۶/۲۸	۱۶/۲۸	۱۶/۶۱	۱۶/۲۸	۱۶/۹۹	۱۶/۹۹	۱۵/۲۵	۱۵/۲۵	۱۷/۴۳	۱۸/۴۹	۱۸/۴۹	۱۸/۴۹	۱۸/۴۹	۱۸/۴۹
تعداد	۳۱	۴۵/۱۶	۱۴	۴۵/۱۶	۱	۴۵/۱۶	۱	۴۵/۱۶	۲	۱۱/۱۱	۱	۰	۰	۰
میانگین معدل	۱۵/۸۷	۱۵/۸۷	۱۶/۵۷	۱۵/۸۷	۱۵/۲۲	۱۵/۲۲	۱۵/۹۱	۱۵/۹۱	۱۶/۹۰	۱۶/۹۰	۱۶/۹۰	۱۶/۹۰	۱۶/۹۰	۱۶/۹۰
تعداد	۸۹	۱۳/۴۸	۱۲	۱۳/۴۸	۰	۰	۰	۰	۰	۰	۰	۰	۰	۰
میانگین معدل	۱۵/۸۹	۱۶/۳۰	۱۵/۸۹	۱۵/۸۹	۱۶/۲۶	۱۶/۲۶	۱۵/۸۹	۱۵/۸۹	۱۵/۰۵	۱۵/۰۵	۱۵/۰۵	۱۵/۰۵	۱۵/۰۵	۱۵/۰۵
تعداد	۸۸	۱۴/۷۷	۱۳	۱۴/۷۷	۰	۰	۰	۰	۰	۰	۰	۰	۰	۰
میانگین معدل	۱۵/۸۲	۱۵/۸۲	۱۵/۷۷	۱۵/۸۲	۱۵/۲۵	۱۵/۲۵	۱۶/۴۸	۱۶/۴۸	۱۵/۲۲	۱۶/۱۲	۱۶/۱۲	۱۶/۱۲	۱۶/۱۲	۱۶/۱۲





جدول ۱۸- تعداد و میانگین معدل شرکت کنندگان و پذیرفته شدگان نهایی و درصد قبولی آزمون کارشناسی ارشد سال ۱۴۰۲ به

تفکیک دانشگاه فارغ التحصیلی و گروه امتحانی

نام دانشگاه	علوم انسانی		علوم پایه		فنی مهندسی		کشاورزی		هنر		دامپزشکی		جمع	
	شرکت	میانگین معدل	شرکت	میانگین معدل	شرکت	میانگین معدل	شرکت	میانگین معدل	شرکت	میانگین معدل	شرکت	میانگین معدل	شرکت	میانگین معدل
تعداد	۷	۳	۳	۳	۱	۱	۳	۳	۰	۰	۴	۲	۱۵	۲۳/۲۳
میانگین معدل	۱۴/۵۸	۱۴/۹۹	۱۵/۶۰	۱۶/۷۶	۱۶/۶۹	۱۵/۶۰	۱۸/۴۶	۱۸/۴۶	۰	۰	۱۵/۲۷	۱۵/۱۷۴	۱۴/۹۶	۱۵/۲۹
تعداد	۱۳	۳	۲	۲	۱	۱	۱	۱	۰	۰	۰	۰	۱۶	۳۱/۲۵
میانگین معدل	۱۵/۶۴	۱۵/۵۲	۱۵/۶۰	۱۵/۷۰	۱۵/۶۰	۱۵/۶۰	۱۸/۴۶	۱۸/۴۶	۰	۰	۰	۰	۱۵/۸۱	۱۶/۳۴
تعداد	۲۴	۶	۰	۰	۰	۰	۰	۰	۰	۰	۰	۰	۲۵	۲۴/۰۰
میانگین معدل	۱۶/۴۵	۱۵/۵۲	۰	۰	۰	۰	۰	۰	۰	۰	۰	۰	۱۵/۵۲	۱۶/۳۴
تعداد	۱۷	۱۰	۱	۱	۱	۱	۱	۱	۰	۰	۵	۲۶/۲۲	۲۸	۴۴/۱۷
میانگین معدل	۱۶/۴۵	۱۷/۲۷	۱۷/۴۹	۱۷/۴۹	۱۷/۴۹	۱۷/۴۹	۱۷/۴۹	۱۷/۴۹	۰	۰	۱۶/۳۲	۱۷/۳۲	۱۷/۰۷	۱۶/۹۳
تعداد	۴۸	۱۹	۰	۰	۰	۰	۰	۰	۰	۰	۰	۰	۲۷	۳۶/۰۰
میانگین معدل	۱۶/۱۷	۱۵/۸۷	۱۶/۳۲	۱۵/۶۲	۱۵/۶۲	۱۵/۶۲	۱۶/۰۹	۱۶/۰۹	۰	۰	۱۶/۴۵	۱۶/۴۵	۱۵/۰۷	۱۶/۰۷
تعداد	۲۵	۶	۲۲	۲۲	۱	۱	۱	۱	۰	۰	۰	۰	۵۴	۲۴/۰۰
میانگین معدل	۱۵/۹۱	۱۵/۷۴	۱۵/۷۲	۱۵/۷۲	۱۵/۷۱	۱۵/۷۲	۱۳/۲۷	۱۳/۲۷	۱۸/۱۹	۱۸/۱۹	۱۸/۱۹	۱۸/۱۹	۱۵/۸۲	۱۵/۴۴
تعداد	۱۸	۱	۱	۱	۳	۳	۱	۱	۰	۰	۰	۰	۲۴	۱۴/۷۱
میانگین معدل	۱۶/۰۷	۱۵/۴۹	۱۵/۶۷	۱۵/۶۷	۱۵/۹۶	۱۵/۶۷	۱۶/۴۹	۱۶/۴۹	۰	۰	۰	۰	۱۵/۹۹	۱۵/۹۹
تعداد	۵۳	۱۲	۲۴	۲۴	۱۰	۱۰	۰	۰	۰	۰	۰	۰	۲۷	۲۸/۱۷
میانگین معدل	۱۶/۱۳	۱۵/۷۶	۱۶/۰۴	۱۶/۰۴	۱۶/۱۷	۱۶/۰۴	۱۶/۱۷	۱۶/۱۷	۰	۰	۰	۰	۱۶/۱۰	۱۶/۳۹
تعداد	۱۹	۶	۰	۰	۰	۰	۰	۰	۰	۰	۰	۰	۲۳	۳۶/۰۰
میانگین معدل	۱۵/۶۵	۱۶/۳۷	۱۵/۳۳	۱۵/۳۳	۱۵/۳۳	۱۵/۳۳	۱۶/۰۹	۱۶/۰۹	۰	۰	۰	۰	۱۵/۰۷	۱۶/۳۹
تعداد	۲۹	۲۹	۲۹	۲۹	۱۸	۱۸	۰	۰	۰	۰	۰	۰	۱۲۰	۲۸/۳۳
میانگین معدل	۱۶/۵۴	۱۶/۳۷	۱۵/۷۲	۱۵/۷۲	۱۵/۶۹	۱۵/۷۲	۱۶/۱۵	۱۶/۱۵	۰	۰	۰	۰	۱۶/۱۹	۱۶/۳۹
تعداد	۱۰	۳	۰	۰	۳	۳	۰	۰	۰	۰	۰	۰	۲۴	۳۶/۳۶
میانگین معدل	۱۵/۸۹	۱۶/۲۴	۱۶/۱۷	۱۶/۱۷	۱۵/۹۶	۱۵/۸۹	۱۵/۳۴	۱۵/۳۴	۰	۰	۰	۰	۱۵/۹۱	۱۶/۳۹
تعداد	۳۰	۱۱	۲۲	۲۲	۹	۹	۰	۰	۰	۰	۰	۰	۶۱	۳۷/۰۰
میانگین معدل	۱۶/۴۴	۱۶/۵۰	۱۶/۲۹	۱۶/۲۹	۱۶/۰۷	۱۶/۲۹	۱۶/۰۷	۱۶/۰۷	۰	۰	۰	۰	۱۶/۳۹	۱۶/۳۹
تعداد	۱۰	۴	۰	۰	۰	۰	۰	۰	۰	۰	۰	۰	۱۷	۳۵/۱۹
میانگین معدل	۱۵/۱۳	۱۵/۷۴	۱۵/۳۳	۱۵/۳۳	۱۶/۰۷	۱۶/۰۷	۱۶/۰۷	۱۶/۰۷	۰	۰	۰	۰	۱۶/۳۹	۱۶/۳۹
تعداد	۳۲	۲۰	۱۷	۱۷	۱	۱	۱	۱	۰	۰	۰	۰	۷۷	۵۰/۶۵
میانگین معدل	۱۶/۵۴	۱۵/۸۸	۱۵/۷۲	۱۵/۷۲	۱۶/۰۷	۱۵/۷۲	۱۶/۰۷	۱۶/۰۷	۰	۰	۰	۰	۱۶/۱۹	۱۶/۳۹
تعداد	۹۱	۴۸	۰	۰	۰	۰	۰	۰	۰	۰	۰	۰	۱۱۰	۵۱/۸۲
میانگین معدل	۱۷/۰۲	۱۶/۹۴	۱۶/۱۷	۱۶/۱۷	۱۵/۹۶	۱۵/۸۹	۱۵/۳۴	۱۵/۳۴	۰	۰	۰	۰	۱۶/۰۷	۱۶/۳۹
تعداد	۲	۱	۰	۰	۰	۰	۰	۰	۰	۰	۰	۰	۴	۵۰/۰۰
میانگین معدل	۱۶/۳۴	۱۷/۱۴	۱۶/۰۷	۱۶/۰۷	۱۶/۰۷	۱۶/۰۷	۱۶/۰۷	۱۶/۰۷	۰	۰	۰	۰	۱۶/۳۹	۱۶/۳۹
تعداد	۵	۳	۰	۰	۱	۱	۰	۰	۰	۰	۰	۰	۷	۵۷/۱۴
میانگین معدل	۱۵/۵۸	۱۶/۵۷	۱۶/۲۳	۱۶/۲۳	۱۶/۰۷	۱۶/۰۷	۱۶/۰۷	۱۶/۰۷	۰	۰	۰	۰	۱۶/۳۹	۱۶/۳۹
تعداد	۴۲	۹	۲۵	۲۵	۱۰	۱۰	۲	۲	۰	۰	۰	۰	۷۰	۳۰/۰۰
میانگین معدل	۱۵/۸۱	۱۵/۸۱	۱۵/۸۱	۱۵/۸۱	۱۶/۲۴	۱۶/۲۴	۱۶/۲۴	۱۶/۲۴	۱۵/۵۵	۱۵/۵۵	۱۵/۵۵	۱۵/۵۵	۱۶/۳۹	۱۶/۳۹
تعداد	۵۷	۱۰	۰	۰	۰	۰	۰	۰	۰	۰	۰	۰	۵۷	۱۷/۵۴
میانگین معدل	۱۶/۳۹	۱۶/۵۳	۱۶/۰۷	۱۶/۰۷	۱۶/۰۷	۱۶/۰۷	۱۶/۰۷	۱۶/۰۷	۰	۰	۰	۰	۱۶/۳۹	۱۶/۳۹
تعداد	۱	۱	۰	۰	۰	۰	۰	۰	۰	۰	۰	۰	۱	۱۰۰/۰۰
میانگین معدل	۱۹/۲۱	۱۹/۲۱	۱۶/۰۷	۱۶/۰۷	۱۶/۰۷	۱۶/۰۷	۱۶/۰۷	۱۶/۰۷	۰	۰	۰	۰	۱۹/۲۱	۱۹/۲۱
تعداد	۱	۱	۰	۰	۰	۰	۰	۰	۰	۰	۰	۰	۱	۱۰۰/۰۰
میانگین معدل	۱۸/۳۷	۱۸/۳۷	۱۶/۰۷	۱۶/۰۷	۱۶/۰۷	۱۶/۰۷	۱۶/۰۷	۱۶/۰۷	۰	۰	۰	۰	۱۸/۳۷	۱۸/۳۷
تعداد	۲۴	۶	۰	۰	۰	۰	۰	۰	۰	۰	۰	۰	۲۴	۲۵/۰۰
میانگین معدل	۱۶/۷۵	۱۷/۰۵	۱۶/۰۷	۱۶/۰۷	۱۶/۰۷	۱۶/۰۷	۱۶/۰۷	۱۶/۰۷	۰	۰	۰	۰	۱۷/۰۵	۱۷/۰۵
تعداد	۱۶	۳	۰	۰	۱	۱	۰	۰	۰	۰	۰	۰	۲۴	۱۷/۳۹
میانگین معدل	۱۵/۹۳	۱۶/۹۴	۱۵/۳۵	۱۵/۳۵	۱۶/۰۷	۱۶/۰۷	۱۶/۰۷	۱۶/۰۷	۰	۰	۰	۰	۱۶/۳۹	۱۶/۳۹





جدول ۱۸- تعداد و میانگین معدل شرکت کنندگان و پذیرفته شدگان نهایی و درصد قبولی آزمون کارشناسی ارشد سال ۱۴۰۲ به

تفکیک دانشگاه فارغ التحصیلی و گروه امتحانی

نام دانشگاه	علوم انسانی		علوم پایه		فنی مهندسی		کشاورزی		هنر		دامپزشکی		جمع	
	شرکت	میانگین معدل	شرکت	میانگین معدل	شرکت	میانگین معدل	شرکت	میانگین معدل	شرکت	میانگین معدل	شرکت	میانگین معدل	شرکت	میانگین معدل
تعداد	۸	۱	۸	۱	۳	۱	۲	۱	۰	۰	۰	۰	۱۱	۲
میانگین معدل	۱۵/۶۷	۱۶/۳۲	۱۵/۶۷	۱۶/۳۲	۱۶/۳۴	۱۴/۶۳	۱۶/۳۴	۱۶/۳۴	۰	۰	۰	۰	۱۵/۴۸	۰
دانشگاه علمی کاربردی مرکز شرکت تعاونی تولیدکنندگان بروجرد	۵۷	۳۳	۵۶/۱۴	۳۳	۱۵	۲۳	۱۵	۲۳	۰	۰	۰	۰	۱۶/۴۷	۴۸
تعداد	۱۶/۱۷۰	۱۶/۸۶	۱۶/۱۷۰	۱۶/۸۶	۱۵/۵۳	۱۵/۶۱	۱۵/۵۳	۱۵/۶۱	۱۸/۰۸	۱۸/۰۸	۱۸/۰۸	۰	۱۶/۴۷	۰
میانگین معدل	۱۵/۸۰	۱۵/۸۰	۱۵/۸۰	۱۵/۸۰	۱۶/۱۲	۱۶/۰۸	۱۶/۱۲	۱۶/۰۸	۰	۰	۰	۰	۱۵/۸۹	۱۷
دانشگاه علمی کاربردی مرکز شرکت داده پردازی ایران	۴	۱۱	۳۶/۴۷	۴	۹	۱۶	۹	۱۶	۰	۰	۰	۰	۱۶/۰۰	۰
تعداد	۱۵/۹۳	۱۵/۹۳	۱۵/۹۳	۱۵/۹۳	۱۶/۲۷	۱۶/۲۷	۱۶/۲۷	۱۶/۲۷	۰	۰	۰	۰	۱۵/۵۵	۰
میانگین معدل	۱۰۰/۰۰	۱۰۰/۰۰	۱۰۰/۰۰	۱۰۰/۰۰	۰	۰	۰	۰	۰	۰	۰	۰	۱۵/۱۴	۰
دانشگاه علمی کاربردی مرکز شرکت قالبهای صنعتی ایران خودرو	۲۹	۹۴	۱۵/۳۹	۱۵/۳۹	۱۴/۵۸	۱۴/۵۸	۱۴/۵۸	۱۴/۵۸	۰	۰	۰	۰	۱۶/۰۰	۰
تعداد	۱۶/۱۵	۱۶/۱۵	۱۶/۱۵	۱۶/۱۵	۱۶/۱۲	۱۶/۱۲	۱۶/۱۲	۱۶/۱۲	۰	۰	۰	۰	۱۵/۸۱	۰
میانگین معدل	۱۶/۱۵	۱۶/۱۵	۱۶/۱۵	۱۶/۱۵	۱۶/۱۲	۱۶/۱۲	۱۶/۱۲	۱۶/۱۲	۰	۰	۰	۰	۱۵/۸۱	۰
دانشگاه علمی کاربردی مرکز شماره دو-ایلام	۳۱	۳۱	۱۶/۲۹	۳۱	۱۵/۸۰	۱۵/۸۰	۱۵/۸۰	۱۵/۸۰	۰	۰	۰	۰	۱۶/۰۰	۰
تعداد	۱۷/۲۳	۱۷/۲۳	۱۷/۲۳	۱۷/۲۳	۱۶/۲۹	۱۶/۲۹	۱۶/۲۹	۱۶/۲۹	۰	۰	۰	۰	۱۶/۰۰	۰
میانگین معدل	۱۰	۱۰	۱۰/۰۰	۱۰	۰	۰	۰	۰	۰	۰	۰	۰	۱۶/۰۰	۰
دانشگاه علمی کاربردی مرکز شماره یک -بروجرد	۴۷	۴۷	۲۳/۴۰	۲۳/۴۰	۱۳	۲۴	۱۳	۲۴	۰	۰	۰	۰	۱۶/۰۰	۰
تعداد	۱۶/۳۴	۱۶/۳۴	۱۶/۳۴	۱۶/۳۴	۱۵/۱۶	۱۵/۱۶	۱۵/۱۶	۱۵/۱۶	۰	۰	۰	۰	۱۶/۰۰	۰
میانگین معدل	۱۱	۱۱	۱۱/۰۰	۱۱	۰	۰	۰	۰	۰	۰	۰	۰	۱۶/۰۰	۰
دانشگاه علمی کاربردی مرکز شماره یک /پازسیان /ایلام	۲۵	۲۵	۱۶/۰۰	۱۶/۰۰	۱۵/۳۹	۱۵/۳۹	۱۵/۳۹	۱۵/۳۹	۰	۰	۰	۰	۱۶/۰۰	۰
تعداد	۱۵/۳۸	۱۵/۳۸	۱۵/۳۸	۱۵/۳۸	۱۶/۰۰	۱۶/۰۰	۱۶/۰۰	۱۶/۰۰	۰	۰	۰	۰	۱۶/۰۰	۰
میانگین معدل	۱۳	۱۳	۱۳/۰۰	۱۳	۰	۰	۰	۰	۰	۰	۰	۰	۱۶/۰۰	۰
دانشگاه علمی کاربردی مرکز شهرداری تبریز	۴	۴	۳۰/۷۷	۳۰/۷۷	۱	۴	۱	۴	۰	۰	۰	۰	۱۶/۰۰	۰
تعداد	۱۶/۶۲	۱۶/۶۲	۱۶/۶۲	۱۶/۶۲	۱۳/۵۵	۱۳/۵۵	۱۳/۵۵	۱۳/۵۵	۰	۰	۰	۰	۱۶/۰۰	۰
میانگین معدل	۲۵	۲۵	۲۵/۳۵	۲۵/۳۵	۱۳	۲۳	۱۳	۲۳	۰	۰	۰	۰	۱۶/۰۰	۰
دانشگاه علمی کاربردی مرکز شهرداری قم	۱	۱	۲۰/۰۰	۲۰/۰۰	۰	۰	۰	۰	۰	۰	۰	۰	۱۶/۰۰	۰
تعداد	۱۸/۰۴	۱۸/۰۴	۱۷/۶۳	۱۷/۶۳	۰	۰	۰	۰	۰	۰	۰	۰	۱۷/۶۳	۰
میانگین معدل	۲	۲	۵/۰۰	۵/۰۰	۰	۰	۰	۰	۰	۰	۰	۰	۱۷/۶۳	۰
دانشگاه علمی کاربردی مرکز شهیدباهنر کرج	۱	۱	۱۵/۸۸	۱۵/۸۸	۰	۰	۰	۰	۰	۰	۰	۰	۱۵/۸۸	۰
تعداد	۱۶/۸۱	۱۶/۸۱	۱۶/۸۱	۱۶/۸۱	۰	۰	۰	۰	۰	۰	۰	۰	۱۶/۸۱	۰
میانگین معدل	۲۳	۲۳	۴۰/۹۱	۴۰/۹۱	۰	۰	۰	۰	۰	۰	۰	۰	۱۶/۰۰	۰
دانشگاه علمی کاربردی مرکز شهیدمحلانی اهره /	۸	۸	۱۴/۲۲	۱۴/۲۲	۳	۳	۳	۳	۰	۰	۰	۰	۱۶/۰۰	۰
تعداد	۱۵/۱۷۷	۱۵/۱۷۷	۱۵/۱۷۷	۱۵/۱۷۷	۱۵/۴۱	۱۵/۴۱	۱۵/۴۱	۱۵/۴۱	۰	۰	۰	۰	۱۶/۰۰	۰
میانگین معدل	۲۷	۲۷	۳۳/۳۳	۳۳/۳۳	۰	۰	۰	۰	۰	۰	۰	۰	۱۶/۰۰	۰
دانشگاه علمی کاربردی مرکز شیروان	۱۳	۱۳	۳۸/۴۶	۳۸/۴۶	۲	۲	۲	۲	۰	۰	۰	۰	۱۶/۰۰	۰
تعداد	۱۵/۸۰	۱۵/۸۰	۱۵/۸۰	۱۵/۸۰	۱۶/۲۴	۱۶/۲۴	۱۶/۲۴	۱۶/۲۴	۰	۰	۰	۰	۱۶/۰۰	۰
میانگین معدل	۰	۰	۰	۰	۰	۰	۰	۰	۰	۰	۰	۰	۱۶/۰۰	۰
دانشگاه علمی کاربردی مرکز صنایع دستی آذربایجان غربی	۴	۴	۲۵/۰۰	۲۵/۰۰	۰	۰	۰	۰	۰	۰	۰	۰	۱۶/۰۰	۰
تعداد	۱۵/۱۳۴	۱۵/۱۳۴	۱۵/۱۳۴	۱۵/۱۳۴	۰	۰	۰	۰	۰	۰	۰	۰	۱۵/۰۴	۰
میانگین معدل	۱	۱	۲۰/۰۰	۲۰/۰۰	۰	۰	۰	۰	۰	۰	۰	۰	۱۵/۰۴	۰
دانشگاه علمی کاربردی مرکز صنایع دستی استان تهران	۴	۴	۵/۰۰	۵/۰۰	۰	۰	۰	۰	۰	۰	۰	۰	۱۶/۲۴	۰
تعداد	۱۵/۳۲	۱۵/۳۲	۱۵/۳۲	۱۵/۳۲	۰	۰	۰	۰	۰	۰	۰	۰	۱۵/۳۲	۰
میانگین معدل	۵	۵	۸/۰۰	۸/۰۰	۰	۰	۰	۰	۰	۰	۰	۰	۱۶/۱۵	۰
دانشگاه علمی کاربردی مرکز صنایع دستی استان سمنان	۱۵/۴۲	۱۵/۴۲	۱۵/۴۲	۱۵/۴۲	۰	۰	۰	۰	۰	۰	۰	۰	۱۵/۴۲	۰
تعداد	۱۶/۲۲	۱۶/۲۲	۱۶/۲۲	۱۶/۲۲	۰	۰	۰	۰	۰	۰	۰	۰	۱۵/۴۲	۰
میانگین معدل	۱۶/۲۲	۱۶/۲۲	۱۶/۲۲	۱۶/۲۲	۰	۰	۰	۰	۰	۰	۰	۰	۱۵/۴۲	۰



جدول ۱۸- تعداد و میانگین معدل شرکت کنندگان و پذیرفته شدگان نهایی و درصد قبولی آزمون کارشناسی ارشد سال ۱۴۰۲ به

تفکیک دانشگاه فارغ التحصیلی و گروه امتحانی

نام دانشگاه	علوم انسانی		علوم پایه		فنی مهندسی		کشاورزی		هنر		دامپزشکی		جمع	
	شرکت	میانگین معدل	شرکت	میانگین معدل	شرکت	میانگین معدل	شرکت	میانگین معدل	شرکت	میانگین معدل	شرکت	میانگین معدل	شرکت	میانگین معدل
تعداد	۶۲	۱۹	۳۰/۶۵	۱۹	۰	۰	۰	۰	۰	۰	۰	۰	۲۲	۲۴/۸۵
میانگین معدل	۱۶/۸۶	۱۶/۴۴	۰	۰	۰	۰	۰	۰	۰	۰	۰	۰	۱۶/۴۴	۰
تعداد	۲۱	۱۰	۴۷/۶۲	۱۰	۰	۰	۰	۰	۰	۰	۰	۰	۱۱	۵۰/۰۰
میانگین معدل	۱۵/۵۲	۱۵/۴۹	۰	۰	۰	۰	۰	۰	۰	۰	۰	۰	۱۵/۴۵	۰
تعداد	۱۹	۴	۲۷/۰۵	۴	۰	۰	۰	۰	۰	۰	۰	۰	۱۲	۳۵/۲۹
میانگین معدل	۱۵/۷۵	۱۶/۱۰	۰	۰	۰	۰	۰	۰	۰	۰	۰	۰	۱۶/۷۷	۰
تعداد	۱۸	۵	۲۷/۷۸	۵	۰	۰	۰	۰	۰	۰	۰	۰	۸	۲۶/۶۷
میانگین معدل	۱۶/۳۵	۱۷/۶۲	۰	۰	۰	۰	۰	۰	۰	۰	۰	۰	۱۷/۰۲	۰
تعداد	۳۷	۱۳	۳۵/۱۴	۱۳	۰	۰	۰	۰	۰	۰	۰	۰	۲۱	۲۳/۲۳
میانگین معدل	۱۵/۶۶	۱۵/۴۲	۰	۰	۰	۰	۰	۰	۰	۰	۰	۰	۱۵/۸۰	۰
تعداد	۲۵	۹	۳۶/۰۰	۹	۰	۰	۰	۰	۰	۰	۰	۰	۱۸	۲۹/۱۳
میانگین معدل	۱۶/۶۸	۱۶/۸۷	۰	۰	۰	۰	۰	۰	۰	۰	۰	۰	۱۶/۸۳	۰
تعداد	۷۶	۲۵	۳۲/۸۹	۲۵	۰	۰	۰	۰	۰	۰	۰	۰	۳۱	۳۴/۸۵
میانگین معدل	۱۶/۸۹	۱۶/۷۱	۰	۰	۰	۰	۰	۰	۰	۰	۰	۰	۱۶/۸۰	۰
تعداد	۵	۱	۲۰/۰۰	۱	۰	۰	۰	۰	۰	۰	۰	۰	۲	۲۲/۲۲
میانگین معدل	۱۶/۶۱	۱۵/۷۴	۰	۰	۰	۰	۰	۰	۰	۰	۰	۰	۱۵/۵۵	۰
تعداد	۴۰	۱۴	۳۵/۰۰	۱۴	۰	۰	۰	۰	۰	۰	۰	۰	۱۶	۲۳/۲۳
میانگین معدل	۱۵/۸۳	۱۵/۹۶	۰	۰	۰	۰	۰	۰	۰	۰	۰	۰	۱۵/۹۹	۰
تعداد	۳۱	۶	۱۹/۲۵	۶	۰	۰	۰	۰	۰	۰	۰	۰	۷	۱۸/۲۲
میانگین معدل	۱۶/۲۱	۱۶/۳۱	۰	۰	۰	۰	۰	۰	۰	۰	۰	۰	۱۶/۲۲	۰
تعداد	۳۲	۱۰	۳۱/۲۵	۱۰	۰	۰	۰	۰	۰	۰	۰	۰	۱۵	۳۵/۷۱
میانگین معدل	۱۵/۸۰	۱۵/۶۰	۰	۰	۰	۰	۰	۰	۰	۰	۰	۰	۱۶/۱۰	۰
تعداد	۳۲	۱۰	۲۱/۲۵	۱۰	۰	۰	۰	۰	۰	۰	۰	۰	۱۲	۲۷/۹۱
میانگین معدل	۱۵/۸۷	۱۵/۸۰	۰	۰	۰	۰	۰	۰	۰	۰	۰	۰	۱۶/۰۱	۰
تعداد	۳۵	۱۳	۲۴/۲۹	۱۳	۰	۰	۰	۰	۰	۰	۰	۰	۱۹	۳۴/۵۵
میانگین معدل	۱۵/۹۰	۱۵/۶۶	۰	۰	۰	۰	۰	۰	۰	۰	۰	۰	۱۶/۱۵	۰
تعداد	۳۱	۱۰	۳۲/۲۶	۱۰	۰	۰	۰	۰	۰	۰	۰	۰	۱۸	۳۴/۶۲
میانگین معدل	۱۶/۸۵	۱۶/۸۲	۰	۰	۰	۰	۰	۰	۰	۰	۰	۰	۱۶/۷۶	۰
تعداد	۶	۲	۳۳/۳۳	۲	۰	۰	۰	۰	۰	۰	۰	۰	۴	۴۰/۰۰
میانگین معدل	۱۶/۸۶	۱۵/۷۱	۰	۰	۰	۰	۰	۰	۰	۰	۰	۰	۱۵/۹۵	۰
تعداد	۱۳	۴	۳۰/۷۷	۴	۰	۰	۰	۰	۰	۰	۰	۰	۲۱	۶۱/۷۶
میانگین معدل	۱۶/۶۵	۱۶/۴۷	۰	۰	۰	۰	۰	۰	۰	۰	۰	۰	۱۶/۶۶	۰
تعداد	۲۰	۲	۱۰/۰۰	۲	۰	۰	۰	۰	۰	۰	۰	۰	۱۲	۲۳/۲۳
میانگین معدل	۱۵/۸۹	۱۵/۸۸	۰	۰	۰	۰	۰	۰	۰	۰	۰	۰	۱۶/۳۱	۰
تعداد	۴۷	۱۹	۴۰/۲۳	۱۹	۰	۰	۰	۰	۰	۰	۰	۰	۲۰	۲۷/۰۴
میانگین معدل	۱۶/۳۷	۱۵/۶۱	۰	۰	۰	۰	۰	۰	۰	۰	۰	۰	۱۵/۵۸	۰
تعداد	۴۰	۱۴	۳۵/۰۰	۱۴	۰	۰	۰	۰	۰	۰	۰	۰	۲۳	۳۲/۸۶
میانگین معدل	۱۶/۸۲	۱۷/۰۸	۰	۰	۰	۰	۰	۰	۰	۰	۰	۰	۱۷/۰۲	۰
تعداد	۳۰	۵	۲۵/۰۰	۵	۰	۰	۰	۰	۰	۰	۰	۰	۶	۲۳/۰۸
میانگین معدل	۱۶/۸۳	۱۶/۷۴	۰	۰	۰	۰	۰	۰	۰	۰	۰	۰	۱۶/۹۱	۰
تعداد	۳۳	۱۰	۳۰/۳۰	۱۰	۰	۰	۰	۰	۰	۰	۰	۰	۴۱	۳۴/۷۵
میانگین معدل	۱۶/۲۳	۱۶/۸۷	۰	۰	۰	۰	۰	۰	۰	۰	۰	۰	۱۷/۰۸	۰
تعداد	۱۷	۸	۴۷/۰۶	۸	۰	۰	۰	۰	۰	۰	۰	۰	۲۱	۴۲/۸۶
میانگین معدل	۱۶/۴۳	۱۵/۷۴	۰	۰	۰	۰	۰	۰	۰	۰	۰	۰	۱۵/۹۱	۰
تعداد	۴۰	۱۴	۳۵/۰۰	۱۴	۰	۰	۰	۰	۰	۰	۰	۰	۲۷	۳۹/۷۱
میانگین معدل	۱۶/۶۶	۱۶/۷۴	۰	۰	۰	۰	۰	۰	۰	۰	۰	۰	۱۷/۰۴	۰













جدول ۱۸- تعداد و میانگین معدل شرکت کنندگان و پذیرفته شدگان نهایی و درصد قبولی آزمون کارشناسی ارشد سال ۱۴۰۲ به

تفکیک دانشگاه فارغ التحصیلی و گروه امتحانی

نام دانشگاه	علوم انسانی		علوم پایه		فنی مهندسی		کشاورزی		هنر		دامپزشکی		جمع	
	شرکت	میانگین معدل	شرکت	میانگین معدل	شرکت	میانگین معدل	شرکت	میانگین معدل	شرکت	میانگین معدل	شرکت	میانگین معدل	شرکت	میانگین معدل
دانشگاه علوم پزشکی بندرعباس	۱۶	۱۵/۹۳	۳	۱۶/۹۲	۷	۱۶/۴۲	۳	۲۲/۸۶	۱	۱۵/۹۷	۱	۱۳/۲۷	۲۸	۲۲/۱۴
دانشگاه علوم پزشکی بوشهر	۱۷	۱۶/۴۵	۱۰	۱۶/۹۲	۳	۱۶/۴۲	۳	۲۲/۸۶	۲	۱۵/۹۷	۱	۱۳/۲۷	۳۹	۲۳/۵۹
دانشگاه علوم پزشکی بیرجند	۳۰	۱۶/۶۹	۵	۱۶/۹۲	۳	۱۶/۴۲	۳	۲۲/۸۶	۱	۱۵/۹۷	۱	۱۳/۲۷	۴۲	۲۳/۳۰
دانشگاه علوم پزشکی تبریز	۵۲	۱۵/۹۳	۹	۱۶/۹۲	۲	۱۶/۴۲	۱	۲۲/۸۶	۱	۱۵/۹۷	۱	۱۳/۲۷	۶۴	۲۳/۵۵
دانشگاه علوم پزشکی تربت حیدریه	۴	۱۶/۴۵	۲	۱۶/۹۲	۱	۱۶/۴۲	۲	۲۲/۸۶	۰	۱۵/۹۷	۰	۱۳/۲۷	۹	۱۶/۷۷
دانشگاه علوم پزشکی تهران	۱۲۲	۱۵/۸۹	۵۹	۱۶/۹۲	۱۷	۱۶/۴۲	۱۲	۲۲/۸۶	۵	۱۵/۹۷	۵	۱۳/۲۷	۲۳۲	۲۳/۲۱
دانشگاه علوم پزشکی چندی شاپور اهواز	۶۰	۱۶/۱۳	۲۱	۱۶/۹۲	۱۴	۱۶/۴۲	۸	۲۲/۸۶	۳	۱۵/۹۷	۳	۱۳/۲۷	۱۱۱	۲۳/۳۵
دانشگاه علوم پزشکی جهرم	۴	۱۵/۷۷	۳	۱۶/۹۲	۱	۱۶/۴۲	۱	۲۲/۸۶	۰	۱۵/۹۷	۰	۱۳/۲۷	۱۱	۲۳/۴۵
دانشگاه علوم پزشکی جیرفت	۳	۱۵/۵۹	۰	۱۶/۹۲	۰	۱۶/۴۲	۰	۲۲/۸۶	۰	۱۵/۹۷	۰	۱۳/۲۷	۷	۱۴/۹۱
دانشگاه علوم پزشکی خراسان شمالی -جنورد	۱۳	۱۶/۱۰	۴	۱۶/۹۲	۰	۱۶/۴۲	۵	۲۲/۸۶	۰	۱۵/۹۷	۰	۱۳/۲۷	۲۳	۲۳/۲۶
دانشگاه علوم پزشکی دزفول	۳	۱۶/۱۷	۲	۱۶/۹۲	۱	۱۶/۴۲	۳	۲۲/۸۶	۰	۱۵/۹۷	۰	۱۳/۲۷	۹	۲۳/۶۶
دانشگاه علوم پزشکی رفسنجان	۱۶	۱۵/۷۶	۶	۱۶/۹۲	۱۱	۱۶/۴۲	۴	۲۲/۸۶	۰	۱۵/۹۷	۰	۱۳/۲۷	۲۹	۲۳/۲۷
دانشگاه علوم پزشکی زابل	۹	۱۶/۱۰	۳	۱۶/۹۲	۲	۱۶/۴۲	۳	۲۲/۸۶	۱	۱۵/۹۷	۱	۱۳/۲۷	۱۷	۲۳/۴۴
دانشگاه علوم پزشکی زاهدان	۴۵	۱۵/۷۸	۱۵	۱۶/۹۲	۳	۱۶/۴۲	۱	۲۲/۸۶	۳	۱۵/۹۷	۳	۱۳/۲۷	۸۱	۲۳/۲۳
دانشگاه علوم پزشکی زنجان	۳۴	۱۶/۱۸	۱۸	۱۶/۹۲	۴	۱۶/۴۲	۱۱	۲۲/۸۶	۰	۱۵/۹۷	۰	۱۳/۲۷	۵۳	۲۳/۵۸
دانشگاه علوم پزشکی سبزوار	۱۵	۱۶/۲۳	۵	۱۶/۹۲	۳	۱۶/۴۲	۵	۲۲/۸۶	۰	۱۵/۹۷	۰	۱۳/۲۷	۲۳	۲۳/۳۹
دانشگاه علوم پزشکی سمنان	۴۰	۱۶/۵۷	۱۷	۱۶/۹۲	۴	۱۶/۴۲	۸	۲۲/۸۶	۱	۱۵/۹۷	۱	۱۳/۲۷	۶۷	۲۳/۴۹
دانشگاه علوم پزشکی شاهرود	۱۵	۱۶/۲۳	۵	۱۶/۹۲	۱	۱۶/۴۲	۸	۲۲/۸۶	۲	۱۵/۹۷	۲	۱۳/۲۷	۳۱	۲۳/۲۲
دانشگاه علوم پزشکی شهرکرد	۳۱	۱۶/۲۸	۱۴	۱۶/۹۲	۹	۱۶/۴۲	۳	۲۲/۸۶	۱	۱۵/۹۷	۱	۱۳/۲۷	۳۴	۲۳/۵۲
دانشگاه علوم پزشکی شهیدبهشتی	۱۰۰	۱۶/۰۳	۵۴	۱۶/۹۲	۴	۱۶/۴۲	۲۴	۲۲/۸۶	۱۶	۱۵/۹۷	۱۶	۱۳/۲۷	۱۹۲	۲۳/۴۶
دانشگاه علوم پزشکی شیراز	۶۱	۱۶/۱۲	۲۷	۱۶/۹۲	۱۵	۱۶/۴۲	۱۰	۲۲/۸۶	۲	۱۵/۹۷	۲	۱۳/۲۷	۱۰۰	۲۳/۵۱
دانشگاه علوم پزشکی قزوین	۲	۱۶/۲۹	۱	۱۶/۹۲	۰	۱۶/۴۲	۰	۲۲/۸۶	۰	۱۵/۹۷	۰	۱۳/۲۷	۳	۱۶/۵۰
دانشگاه علوم پزشکی فسا	۷	۱۶/۲۳	۲	۱۶/۹۲	۱	۱۶/۴۲	۲	۲۲/۸۶	۱	۱۵/۹۷	۱	۱۳/۲۷	۱۲	۲۳/۲۳

جدول ۱۸- تعداد و میانگین معدل شرکت کنندگان و پذیرفته شدگان نهایی و درصد قبولی آزمون کارشناسی ارشد سال ۱۴۰۲ به

تفکیک دانشگاه فارغ التحصیلی و گروه امتحانی

نام دانشگاه	علوم انسانی		علوم پایه		فنی مهندسی		کشاورزی		هنر		دامپزشکی		جمع	
	شرکت	میانگین معدل	شرکت	میانگین معدل	شرکت	میانگین معدل	شرکت	میانگین معدل	شرکت	میانگین معدل	شرکت	میانگین معدل	شرکت	میانگین معدل
دانشگاه علوم پزشکی قزوین	۲۶	۱۴	۵	۱۴/۸۵	۱۲	۴	۱۲	۴	۱	۰	۰	۰	۱۹	۴۴
دانشگاه علوم پزشکی قم	۱۹	۵	۴	۲۶/۲۲	۶	۳	۳۳/۳۳	۱	۲	۰	۰	۰	۲۳	۸
دانشگاه علوم پزشکی کاشان	۴۶	۲۴	۴	۵۲/۱۷	۳	۱۵/۶۸	۷	۱۹	۱	۰	۰	۰	۷۲	۳۵
دانشگاه علوم پزشکی کردستان - سنندج	۱۱	۵	۴	۴۵/۴۵	۲	۱۵/۶۸	۱	۵۰/۰۰	۱	۱	۱۰۰/۰۰	۰	۱۹	۹
دانشگاه علوم پزشکی کرمان	۶۲	۱۸	۸	۲۸/۵۷	۵۱	۱۵/۶۱	۲۶	۵۰/۹۸	۳	۵	۰	۰	۱۲۳	۵۲
دانشگاه علوم پزشکی کرمانشاه	۱۵	۱۴	۱	۱۵/۲۲	۱	۱۵/۴۸	۱	۱۶/۶۷	۱	۰	۰	۰	۹	۴۹
دانشگاه علوم پزشکی گلستان - گرگان	۱۸	۹	۳	۵۰/۰۰	۳	۳۳/۳۳	۰	۳	۰	۰	۰	۰	۱۴	۳۱
دانشگاه علوم پزشکی گناباد	۱۰	۲	۱	۲۰/۰۰	۰	۰	۰	۰	۰	۰	۰	۰	۲۲	۵
دانشگاه علوم پزشکی گیلان - رشت	۳۴	۱۶	۶	۴۷/۰۶	۱۲	۱۳/۶۷	۵	۶۱/۶۷	۲	۱	۱۰۰/۰۰	۰	۲۶	۵۵
دانشگاه علوم پزشکی لرستان - خرم آباد	۱۹	۶	۳	۳۱/۵۸	۱	۳۳/۳۳	۱	۲۵/۰۰	۱	۱	۱۰۰/۰۰	۰	۹	۲۸
دانشگاه علوم پزشکی مازندران - ساری	۵۰	۲۲	۱۵	۴۴/۰۰	۹	۳۳/۳۳	۹	۳۳/۳۳	۳	۰	۰	۰	۹۹	۴۱
دانشگاه علوم پزشکی مشهد	۴۸	۲۱	۲۵	۴۲/۷۵	۷	۲۸/۰۰	۳	۳۷/۵۰	۲	۱	۱۰۰/۰۰	۰	۸۶	۲۴
دانشگاه علوم پزشکی نیشابور	۴	۲	۱	۵۰/۰۰	۱	۳۰/۰۰	۱	۵۰/۰۰	۰	۰	۰	۰	۷	۴
دانشگاه علوم پزشکی همدان	۴۰	۱۷	۹	۴۲/۵۰	۵	۱۵/۶۲	۸	۳۸/۱۰	۰	۰	۰	۰	۷۲	۳۱
دانشگاه علوم پزشکی یاسوج	۱۷	۴	۴	۲۳/۵۳	۲	۱۵/۶۲	۰	۰	۰	۰	۰	۰	۲۹	۷
دانشگاه علوم پزشکی بزد	۵۳	۲۱	۵	۳۹/۶۲	۲	۱۵/۸۶	۱۵	۲۲/۸۶	۳	۳	۱۰۰/۰۰	۰	۱۰۲	۴۳
دانشگاه علوم پزشکی و خدمات بهداشتی - اجتماعی - تهران	۵۵	۲۰	۴	۳۶/۳۶	۲	۱۵/۸۶	۱	۱۰۰/۰۰	۱	۱	۱۰۰/۰۰	۰	۲۴	۶۱
دانشگاه علوم پزشکی و خدمات بهداشتی - اجتماعی - تهران ارشد	۲۹	۹	۲	۳۱/۰۳	۱	۳۱/۰۳	۰	۰	۰	۰	۰	۰	۳۱	۱۰
دانشگاه علوم دریایی امام خمینی ارشد - نوشهر	۶۶	۳۰	۰	۴۵/۴۵	۰	۰	۱۴	۴۹	۰	۰	۰	۰	۱۱۵	۴۴
دانشگاه علوم قضایی و خدمات اداری - دادگستری	۶۶	۶۶	۱	۴۰/۰۰	۰	۰	۰	۰	۰	۰	۰	۰	۱۶۶	۶۶
دانشگاه علوم کشاورزی و منابع طبیعی خوزستان - ملایر اهواز	۴۴	۱۳	۳	۲۷/۲۷	۱۱	۱۵/۶۱	۵	۴۵/۴۵	۱۲۱	۷۵	۰	۰	۱۸۶	۹۲
دانشگاه علوم کشاورزی و منابع طبیعی ساری	۵۷	۲۰	۲	۳۵/۰۹	۰	۰	۱۱	۴۵/۴۵	۱۳۸	۲۰۲	۰	۰	۱۶۷	۱۶۷
دانشگاه علوم کشاورزی و منابع طبیعی گرگان	۸۵	۳۳	۶	۳۸/۸۲	۲	۳۳/۳۳	۸	۳۸/۱۰	۱۸۰	۱۰۹	۰	۰	۳۰۱	۱۵۶



جدول ۱۸- تعداد و میانگین معدل شرکت کنندگان و پذیرفته شدگان نهایی و درصد قبولی آزمون کارشناسی ارشد سال ۱۴۰۲ به

تفکیک دانشگاه فارغ التحصیلی و گروه امتحانی

نام دانشگاه	علوم انسانی		علوم پایه		فنی مهندسی		کشاورزی		هنر		دامپزشکی		جمع	
	شرکت پذیرفته	معدل	شرکت پذیرفته	معدل	شرکت پذیرفته	معدل	شرکت پذیرفته	معدل	شرکت پذیرفته	معدل	شرکت پذیرفته	معدل	شرکت پذیرفته	معدل
تعداد	۱۷۳	۶۵	۲	۲	۲	۲	۲	۲	۹	۱۹	۰	۰	۲۲۹	۱۰۷
میانگین معدل	۱۵/۸۴	۱۵/۹۴	۱۳/۴۱	۱۳/۴۱	۱۵/۱۹	۱۵/۱۹	۱۵/۱۹	۱۵/۱۹	۱۵/۱۹	۱۵/۱۹	۰/۰۰	۰/۰۰	۱۵/۶۳	۱۵/۶۱
تعداد	۵۲۲	۲۲۳	۶۷	۲۴	۱۳۷	۲۳۱	۵۲/۹۸	۲	۲	۲	۰	۰	۴۳/۶۹	۴۶۶
میانگین معدل	۱۶/۴۴	۱۶/۴۴	۱۶/۶۰	۱۶/۶۰	۱۶/۹۹	۱۶/۹۹	۱۶/۹۹	۱۶/۹۹	۱۶/۹۹	۱۶/۹۹	۰/۰۰	۰/۰۰	۱۶/۶۰	۱۶/۶۰
تعداد	۴۲۳	۱۵۴	۳۶/۴۱	۳۶/۴۱	۴۰	۸۴	۴۷/۶۲	۱۴	۱۴	۰	۰	۰	۳۱۸	۷۷۱
میانگین معدل	۱۶/۴۲	۱۶/۴۲	۱۶/۴۲	۱۶/۴۲	۱۶/۴۲	۱۶/۴۲	۱۶/۴۲	۱۶/۴۲	۱۶/۴۲	۱۶/۴۲	۰/۰۰	۰/۰۰	۱۶/۴۲	۱۶/۴۲
تعداد	۱۵۸	۵۲	۳۲/۹۱	۳۲/۹۱	۱	۲	۵۰/۰۰	۱	۱	۰	۰	۰	۵۲	۲۲/۹۲
میانگین معدل	۱۶/۹۱	۱۶/۹۱	۱۶/۹۱	۱۶/۹۱	۱۶/۹۱	۱۶/۹۱	۱۶/۹۱	۱۶/۹۱	۱۶/۹۱	۱۶/۹۱	۰/۰۰	۰/۰۰	۱۶/۹۱	۱۶/۹۱
تعداد	۱۳۳	۴۷	۳۸/۲۱	۳۸/۲۱	۱	۱	۳۸/۲۱	۱	۱	۰	۰	۰	۱۳۳	۱۳۳
میانگین معدل	۱۵/۱۷۷	۱۵/۱۷۷	۱۶/۱	۱۶/۱	۱۶/۹۶	۱۶/۹۶	۱۶/۹۶	۱۶/۹۶	۱۶/۹۶	۱۶/۹۶	۰/۰۰	۰/۰۰	۱۵/۱۷۱	۱۵/۱۷۱
تعداد	۴۲	۸	۱۹/۰۵	۱۹/۰۵	۲	۲	۵۲/۱۷	۲	۲	۰	۰	۰	۴۲	۴۲
میانگین معدل	۱۵/۱۷۸	۱۵/۱۷۸	۱۶/۰۵	۱۶/۰۵	۱۵/۵۲	۱۵/۵۲	۱۵/۵۲	۱۵/۵۲	۱۵/۵۲	۱۵/۵۲	۰/۰۰	۰/۰۰	۱۵/۱۷۸	۱۵/۱۷۸
تعداد	۲۰۸	۹۹	۴۷/۶۰	۴۷/۶۰	۳	۳	۰	۱	۰	۰	۰	۰	۲۱۱	۹۹
میانگین معدل	۱۷/۱۹	۱۷/۱۹	۱۶/۳۳	۱۶/۳۳	۰	۰	۰	۰	۰	۰	۰	۰	۱۷/۱۹	۱۷/۱۹
تعداد	۱۶۸	۵۷	۳۳/۹۳	۳۳/۹۳	۱	۲	۵۰/۰۰	۱	۱	۰	۰	۰	۱۷۰	۵۸
میانگین معدل	۱۷/۲۹	۱۷/۲۹	۱۷/۵۴	۱۷/۵۴	۱۷/۵۴	۱۷/۵۴	۱۷/۵۴	۱۷/۵۴	۱۷/۵۴	۱۷/۵۴	۰/۰۰	۰/۰۰	۱۷/۲۹	۱۷/۲۹
تعداد	۱۹۴	۷۵	۳۸/۶۶	۳۸/۶۶	۱	۲	۵۰/۰۰	۱	۱	۰	۰	۰	۱۹۷	۷۶
میانگین معدل	۱۶/۱۰۱	۱۶/۱۰۱	۱۶/۲۲	۱۶/۲۲	۱۶/۱۰۱	۱۶/۱۰۱	۱۶/۱۰۱	۱۶/۱۰۱	۱۶/۱۰۱	۱۶/۱۰۱	۰/۰۰	۰/۰۰	۱۶/۱۰۱	۱۶/۱۰۱
تعداد	۲۱۰	۸۱	۳۸/۵۷	۳۸/۵۷	۲	۲	۰	۱	۰	۰	۰	۰	۲۱۶	۸۱
میانگین معدل	۱۶/۱۷۳	۱۶/۱۷۳	۱۶/۸۸	۱۶/۸۸	۱۶/۷۰	۱۶/۷۰	۱۶/۷۰	۱۶/۷۰	۱۶/۷۰	۱۶/۷۰	۰/۰۰	۰/۰۰	۱۶/۷۳	۱۶/۷۳
تعداد	۴۶۹	۱۲۳	۴۵/۷۲	۴۵/۷۲	۳	۳	۳۷/۵۰	۳	۳	۰	۰	۰	۲۷۸	۱۲۶
میانگین معدل	۱۷/۱۸	۱۷/۱۸	۱۶/۹۳	۱۶/۹۳	۰	۰	۰	۰	۰	۰	۰	۰	۱۷/۱۸	۱۷/۱۸
تعداد	۱۷۶۰	۷۸۷	۴۴/۷۲	۴۴/۷۲	۱۶۴	۲۶۵	۶۱/۸۹	۶۰۲	۲۳۵	۱۸۷	۱۱۲	۵۹/۸۹	۴۷/۹۳	۲۹۰۰
میانگین معدل	۱۶/۱۴	۱۶/۱۴	۱۵/۸۸	۱۵/۸۸	۱۵/۹۷	۱۵/۹۷	۱۵/۵۸	۱۵/۵۸	۱۶/۱۳	۱۶/۱۳	۱۶/۱۰	۱۵/۸۶	۱۵/۹۴	۱۵/۹۸
تعداد	۱۰	۶	۶۰/۰۰	۶۰/۰۰	۵	۲۳	۳۵/۰۰	۶	۳۳	۱۸/۱۸	۰	۰	۶	۱۷
میانگین معدل	۱۵/۱۰۹	۱۵/۱۰۹	۱۵/۴۳	۱۵/۴۳	۱۶/۶۱	۱۶/۶۱	۱۵/۲۹	۱۵/۲۹	۱۵/۲۹	۱۵/۲۹	۰/۰۰	۰/۰۰	۱۶/۰۶	۱۶/۰۶
تعداد	۳۲	۸	۳۶/۳۶	۳۶/۳۶	۰	۰	۰	۰	۰	۰	۰	۰	۲۲	۸
میانگین معدل	۱۷/۲۶	۱۷/۲۶	۱۷/۲۶	۱۷/۲۶	۰/۰۰	۰/۰۰	۰/۰۰	۰/۰۰	۰/۰۰	۰/۰۰	۰/۰۰	۰/۰۰	۱۷/۲۶	۱۷/۲۶
تعداد	۳	۱	۳۳/۳۳	۳۳/۳۳	۱	۱	۱۰۰/۰۰	۱	۱	۰	۰	۰	۳	۳
میانگین معدل	۱۵/۲۰	۱۵/۲۰	۱۶/۶۵	۱۶/۶۵	۰/۰۰	۰/۰۰	۰/۰۰	۰/۰۰	۰/۰۰	۰/۰۰	۰/۰۰	۰/۰۰	۱۶/۲۳	۱۶/۲۳
تعداد	۵۳	۵	۹/۴۳	۹/۴۳	۰	۰	۰	۰	۰	۰	۰	۰	۵	۵
میانگین معدل	۱۷/۴۳	۱۷/۴۳	۱۷/۶۵	۱۷/۶۵	۰/۰۰	۰/۰۰	۰/۰۰	۰/۰۰	۰/۰۰	۰/۰۰	۰/۰۰	۰/۰۰	۱۷/۴۳	۱۷/۴۳
تعداد	۱۳۵	۴۹	۳۶/۳۰	۳۶/۳۰	۱	۳	۳۳/۳۳	۱	۱	۰	۰	۰	۱۳۹	۵۱
میانگین معدل	۱۸/۰۱	۱۷/۶۹	۱۸/۰۱	۱۷/۶۹	۱۶/۷۱	۱۶/۷۱	۱۶/۷۱	۱۶/۷۱	۱۶/۷۱	۱۶/۷۱	۰/۰۰	۰/۰۰	۱۷/۶۷	۱۷/۶۷
تعداد	۱۸۲	۳۷	۲۰/۳۳	۲۰/۳۳	۴	۵	۸۰/۰۰	۰	۰	۰	۰	۰	۱۸۸	۴۱
میانگین معدل	۱۷/۹۷	۱۷/۹۷	۱۷/۹۱	۱۷/۹۱	۱۷/۱۰	۱۷/۱۰	۰/۰۰	۰/۰۰	۰/۰۰	۰/۰۰	۰/۰۰	۰/۰۰	۱۷/۹۵	۱۷/۹۵
تعداد	۹۳	۲۰	۲۱/۵۱	۲۱/۵۱	۱۰	۱۱	۹۰/۹۱	۰	۰	۰	۰	۰	۱۰۵	۳۱
میانگین معدل	۱۶/۶۳	۱۶/۶۳	۱۶/۶۹	۱۶/۶۹	۱۶/۴۲	۱۶/۴۲	۱۶/۵۹	۱۶/۴۲	۱۶/۴۲	۱۶/۴۲	۰/۰۰	۰/۰۰	۱۶/۶۱	۱۶/۶۱
تعداد	۲۰۷	۵۰	۲۴/۱۵	۲۴/۱۵	۰	۱	۰	۰	۰	۰	۰	۰	۲۰۸	۵۰
میانگین معدل	۱۷/۳۷	۱۷/۳۷	۱۷/۶۷	۱۷/۶۷	۱۷/۸۴	۱۷/۸۴	۰/۰۰	۰/۰۰	۰/۰۰	۰/۰۰	۰/۰۰	۰/۰۰	۱۷/۳۷	۱۷/۳۷
تعداد	۱۰۲	۴۰	۳۹/۲۲	۳۹/۲۲	۰	۱	۰	۰	۰	۰	۰	۰	۱۰۴	۴۱
میانگین معدل	۱۷/۸۴	۱۷/۸۴	۱۸/۰۸	۱۸/۰۸	۱۸/۶۹	۱۸/۶۹	۰/۰۰	۰/۰۰	۰/۰۰	۰/۰۰	۰/۰۰	۰/۰۰	۱۷/۸۵	۱۷/۸۵
تعداد	۳۶۶	۳۳	۲۷/۴۴	۲۷/۴۴	۶	۱۰	۶۰/۰۰	۰	۰	۰	۰	۰	۳۷۹	۸۱
میانگین معدل	۱۸/۶۹	۱۸/۶۹	۱۸/۸۸	۱۸/۸۸	۱۸/۵۷	۱۸/۵۷	۰/۰۰	۰/۰۰	۰/۰۰	۰/۰۰	۰/۰۰	۰/۰۰	۱۸/۶۷	۱۸/۶۷
تعداد	۱۰۲	۳۰	۱۹/۶۱	۱۹/۶۱	۸	۷	۸۷/۵۰	۱	۰	۰	۰	۰	۱۱۱	۳۷
میانگین معدل	۱۶/۹۷	۱۶/۹۷	۱۷/۲۷	۱۷/۲۷	۱۷/۵۷	۱۷/۵۷	۱۸/۲۳	۱۸/۲۳	۱۸/۲۳	۱۸/۲۳	۰/۰۰	۰/۰۰	۱۷/۰۱	۱۷/۰۱



جدول ۱۸- تعداد و میانگین معدل شرکت کنندگان و پذیرفته شدگان نهایی و درصد قبولی آزمون کارشناسی ارشد سال ۱۴۰۲ به

تفکیک دانشگاه فارغ التحصیلی و گروه امتحانی

نام دانشگاه	علوم انسانی		علوم پایه		فنی مهندسی		کشاورزی		هنر		دامپزشکی		جمع	
	شرکت	پذیرفته	شرکت	پذیرفته	شرکت	پذیرفته	شرکت	پذیرفته	شرکت	پذیرفته	شرکت	پذیرفته	شرکت	پذیرفته
دانشگاه فرهنگیان - پردیس خواجه نصیرالدین طوسی کرمان	۶۰۴	۱۴۰	۲۳/۱۸	۱۶/۱۸	۲۴	۱۶/۲۹	۱	۱۷/۳۶	۲	۱۷/۳۹	۱	۱۷/۱۹	۱	۲۵/۶۲
میانگین معدل	۱۶/۳۵	۱۶/۳۵	-	-	۱۶/۲۹	۱۷/۳۶	-	-	۱۷/۳۹	۱۷/۳۹	-	۱۷/۱۹	-	۱۶/۵۳
دانشگاه فرهنگیان - پردیس دانشورنیشابور	۱۶۸	۳۱	۱۸/۴۵	۱۷/۴۸	۱	۱۰۰/۰۰	۱	۱۰۰/۰۰	۱	۱۰۰/۰۰	۱	۱۰۰/۰۰	۱	۱۹/۳۰
میانگین معدل	۱۶/۹۶	۱۶/۹۶	-	-	۱۷/۴۸	۱۷/۴۸	-	-	۱۷/۴۸	۱۷/۴۸	-	۱۰۰/۰۰	-	۱۷/۶۲
دانشگاه فرهنگیان - پردیس دکتر شریعتی ساری	۲۶۹	۱۰۸	۴۰/۱۵	۱۶/۱۸	۴۴	۱۶/۲۹	۱	۱۰۰/۰۰	۱	۱۰۰/۰۰	۱	۱۰۰/۰۰	۱	۴۵/۱۱
میانگین معدل	۱۷/۰۹	۱۷/۰۹	-	-	۱۷/۳۳	۱۷/۳۳	-	-	۱۷/۳۳	۱۷/۳۳	-	۱۰۰/۰۰	-	۱۷/۲۳
دانشگاه فرهنگیان - پردیس رسالت زاهدان	۵۱۸	۱۲۵	۲۴/۱۳	۱۶/۱۸	۲۹	۱۶/۲۹	۳	۱۰۰/۰۰	۳	۱۰۰/۰۰	۳	۱۰۰/۰۰	۳	۲۵/۵۹
میانگین معدل	۱۷/۴۳	۱۷/۴۳	-	-	۱۷/۶۱	۱۶/۸۲	-	-	۱۵/۸۲	۱۷/۰۰	-	۱۶/۵۳	-	۱۷/۴۷
دانشگاه فرهنگیان - پردیس زینب کبری اس اراک	۳۵۶	۹۱	۲۵/۵۶	۱۶/۲۹	۱	۱۰۰/۰۰	۱	۱۰۰/۰۰	۱	۱۰۰/۰۰	۱	۱۰۰/۰۰	۱	۲۵/۹۱
میانگین معدل	۱۸/۵۱	۱۸/۵۱	-	-	۱۷/۲۹	۱۸/۲۹	-	-	۱۷/۲۹	۱۶/۱۱	-	۱۶/۱۱	-	۱۸/۴۷
دانشگاه فرهنگیان - پردیس زینب کبری اس اصفهان	۲	۷	۲۸/۵۷	۱۸/۲۹	۱	۱۰۰/۰۰	۱	۱۰۰/۰۰	۱	۱۰۰/۰۰	۱	۱۰۰/۰۰	۱	۳۳/۲۳
میانگین معدل	۱۶/۸۱	۱۶/۸۱	-	-	۱۶/۲۹	۱۶/۲۹	-	-	۱۶/۲۹	۱۶/۲۹	-	۱۰۰/۰۰	-	۱۶/۱۳
دانشگاه فرهنگیان - پردیس زینب کبری اس ایروین	۸۰	۱۹	۳۳/۷۵	۱۶/۱۸	۳	۱۶/۲۹	۱	۱۰۰/۰۰	۱	۱۰۰/۰۰	۱	۱۰۰/۰۰	۱	۳۳/۵۳
میانگین معدل	۱۷/۸۰	۱۷/۸۰	-	-	۱۶/۹۵	۱۷/۹۰	-	-	۱۷/۶۲	۱۶/۲۹	-	۱۰۰/۰۰	-	۱۸/۰۳
دانشگاه فرهنگیان - پردیس زینب کبری اس آکازون	۱۲۹	۱۸	۱۳/۹۵	۱۶/۱۸	۲	۱۶/۲۹	۱	۱۰۰/۰۰	۱	۱۰۰/۰۰	۱	۱۰۰/۰۰	۱	۱۴/۵۰
میانگین معدل	۱۸/۲۱	۱۸/۲۱	-	-	۱۸/۶۴	۱۷/۹۸	-	-	۱۸/۶۴	۱۷/۹۸	-	۱۰۰/۰۰	-	۱۸/۶۶
دانشگاه فرهنگیان - پردیس زینب کبری اس آکازون	۳۸۲	۹۸	۲۵/۶۵	۱۶/۲۹	۱۱	۱۶/۲۹	۳	۱۰۰/۰۰	۳	۱۰۰/۰۰	۳	۱۰۰/۰۰	۳	۲۵/۶۲
میانگین معدل	۱۸/۲۸	۱۸/۲۸	-	-	۱۸/۴۳	۱۷/۹۸	-	-	۲۷/۲۷	۱۶/۱۱	-	۱۶/۱۱	-	۱۸/۲۳
دانشگاه فرهنگیان - پردیس زینب کبری اس اصفهان	۱۵۱	۳۶	۲۳/۸۴	۱۶/۱۸	۲	۱۶/۲۹	۱	۱۰۰/۰۰	۱	۱۰۰/۰۰	۱	۱۰۰/۰۰	۱	۳۳/۵۳
میانگین معدل	۱۷/۹۲	۱۷/۹۲	-	-	۱۸/۳۱	۱۷/۲۹	-	-	۱۷/۲۹	۱۶/۲۹	-	۱۰۰/۰۰	-	۱۸/۲۳
دانشگاه فرهنگیان - پردیس سلمان فارسی شیراز	۱۷۸	۸۳	۴۶/۶۳	۱۶/۱۸	۳	۱۶/۲۹	۱	۱۰۰/۰۰	۱	۱۰۰/۰۰	۱	۱۰۰/۰۰	۱	۴۵/۶۹
میانگین معدل	۱۷/۱۵	۱۷/۱۵	-	-	۱۷/۲۰	۱۶/۰۴	-	-	۱۷/۷۵	۱۷/۷۶	-	۱۸/۰۰	-	۱۷/۲۰
دانشگاه فرهنگیان - پردیس شهدای مکه تهران	۱۴۷	۲۸	۲۵/۸۵	۱۶/۱۸	۱	۱۶/۲۹	۱	۱۰۰/۰۰	۱	۱۰۰/۰۰	۱	۱۰۰/۰۰	۱	۲۶/۴۹
میانگین معدل	۱۷/۰۶	۱۷/۰۶	-	-	۱۷/۰۹	۱۵/۹۶	-	-	۱۷/۷۳	۱۷/۴۹	-	۱۷/۰۰	-	۱۷/۰۹
دانشگاه فرهنگیان - پردیس شهیدابن زینب نجف اباد	۲۴۷	۴۹	۱۹/۸۴	۱۶/۲۹	۹	۱۶/۲۹	۱	۱۰۰/۰۰	۱	۱۰۰/۰۰	۱	۱۰۰/۰۰	۱	۲۰/۶۲
میانگین معدل	۱۵/۹۷	۱۵/۹۷	-	-	۱۶/۱۸	۱۶/۵۰	-	-	۱۷/۰۱	۱۷/۰۱	-	۱۶/۲۹	-	۱۶/۲۳
دانشگاه فرهنگیان - پردیس شهیدباهنر اراک	۳۱۶	۷۷	۲۴/۳۷	۱۶/۲۹	۸	۱۶/۲۹	۳	۱۰۰/۰۰	۳	۱۰۰/۰۰	۳	۱۰۰/۰۰	۳	۲۴/۶۲
میانگین معدل	۱۷/۲۳	۱۷/۲۳	-	-	۱۷/۲۰	۱۶/۶۶	-	-	۱۶/۵۰	۱۶/۶۶	-	۱۶/۲۹	-	۱۷/۱۹
دانشگاه فرهنگیان - پردیس شهیدباهنر اصفهان	۴۷۰	۱۴۴	۳۰/۶۴	۱۶/۲۹	۱۲۲	۱۶/۲۹	۷۹	۱۰۰/۰۰	۱۴	۱۶/۴۸	۱۶/۴۸	۱۰۰/۰۰	۱۰۰/۰۰	۳۷/۰۱
میانگین معدل	۱۶/۵۳	۱۶/۵۳	-	-	۱۶/۷۷	۱۶/۲۶	-	-	۱۶/۴۸	۱۶/۴۸	-	۱۶/۲۹	-	۱۶/۶۷
دانشگاه فرهنگیان - پردیس شهیدباهنر بندرعباس	۱۳	۲	۱۵/۳۸	۱۶/۱۸	۱	۱۶/۲۹	۱	۱۰۰/۰۰	۱	۱۰۰/۰۰	۱	۱۰۰/۰۰	۱	۲۱/۴۳
میانگین معدل	۱۵/۳۷	۱۵/۳۷	-	-	۱۶/۵۸	۱۶/۹۹	-	-	۱۶/۹۹	۱۶/۹۹	-	۱۶/۲۹	-	۱۶/۷۳
دانشگاه فرهنگیان - پردیس شهیدباهنر بیرجند	۳۶۰	۱۰۲	۲۸/۳۳	۱۶/۲۹	۵	۱۶/۲۹	۴	۱۰۰/۰۰	۲	۱۰۰/۰۰	۲	۱۰۰/۰۰	۲	۲۹/۰۰
میانگین معدل	۱۶/۸۸	۱۶/۸۸	-	-	۱۷/۰۱	۱۶/۲۲	-	-	۱۷/۴۵	۱۷/۲۲	-	۱۶/۲۹	-	۱۷/۰۱
دانشگاه فرهنگیان - پردیس شهیدباهنر تبریز	۱۶	۵	۲۱/۲۵	۱۶/۲۹	۲	۱۶/۲۹	۲	۱۰۰/۰۰	۲	۱۰۰/۰۰	۲	۱۰۰/۰۰	۲	۲۶/۸۴
میانگین معدل	۱۶/۳۰	۱۶/۳۰	-	-	۱۶/۵۵	۱۶/۸۷	-	-	۱۶/۸۷	۱۶/۸۷	-	۱۵/۴۵	-	۱۶/۳۱
دانشگاه فرهنگیان - پردیس شهیدباهنر تهران	۳۳۳	۱۲۹	۳۸/۷۴	۱۶/۲۹	۸	۱۶/۲۹	۱	۱۰۰/۰۰	۱	۱۰۰/۰۰	۱	۱۰۰/۰۰	۱	۳۹/۲۶
میانگین معدل	۱۸/۱۱	۱۸/۱۱	-	-	۱۸/۱۸	۱۸/۲۰	-	-	۱۷/۹۰	۱۹/۲۸	-	۱۶/۲۹	-	۱۸/۱۶
دانشگاه فرهنگیان - پردیس شهیدباهنر شهرکرد	۱۹۲	۶۴	۳۳/۳۳	۱۶/۲۹	۲	۱۶/۲۹	۱	۱۰۰/۰۰	۱	۱۰۰/۰۰	۱	۱۰۰/۰۰	۱	۳۳/۹۹
میانگین معدل	۱۸/۰۲	۱۸/۰۲	-	-	۱۷/۹۴	۱۷/۳۶	-	-	۱۷/۳۶	۱۷/۳۶	-	۱۰۰/۰۰	-	۱۷/۹۴
دانشگاه فرهنگیان - پردیس شهیدباهنر شیراز	۲۲۱	۸۳	۲۷/۵۶	۱۶/۲۹	۱۱۳	۱۶/۲۹	۷۱	۱۰۰/۰۰	۴	۱۰۰/۰۰	۴	۱۰۰/۰۰	۴	۲۶/۹۴
میانگین معدل	۱۷/۲۹	۱۷/۲۹	-	-	۱۷/۳۷	۱۷/۴۸	-	-	۱۶/۴۷	۱۶/۹۶	-	۱۵/۴۲	-	۱۷/۳۶
دانشگاه فرهنگیان - پردیس شهیدباهنر کرمان	۳۳۶	۸۱	۲۴/۱۱	۱۶/۲۹	۱۹	۱۶/۲۹	۱۳	۱۰۰/۰۰	۶	۱۰۰/۰۰	۶	۱۰۰/۰۰	۶	۲۶/۲۳
میانگین معدل	۱۷/۸۳	۱۷/۸۳	-	-	۱۸/۰۳	۱۷/۷۶	-	-	۱۸/۰۳	۱۵/۴۷	-	۱۵/۴۷	-	۱۷/۹۸
دانشگاه فرهنگیان - پردیس شهیدباهنر مازندران	۲۷۵	۹۲	۳۳/۴۵	۱۶/۲۹	۶	۱۶/۲۹	۵	۱۰۰/۰۰	۱	۱۰۰/۰۰	۱	۱۰۰/۰۰	۱	۳۴/۴۰
میانگین معدل	۱۷/۵۹	۱۷/۵۹	-	-	۱۷/۶۶	۱۸/۱۳	-	-	۱۷/۴۱	۱۷/۴۱	-	۱۷/۲۹	-	۱۷/۶۸

جدول ۱۸- تعداد و میانگین معدل شرکت کنندگان و پذیرفته شدگان نهایی و درصد قبولی آزمون کارشناسی ارشد سال ۱۴۰۲ به

تفکیک دانشگاه فارغ التحصیلی و گروه امتحانی

نام دانشگاه	علوم انسانی		علوم پایه		فنی مهندسی		کشاورزی		هنر		دامپزشکی		جمع	
	شرکت	میانگین معدل	شرکت	میانگین معدل	شرکت	میانگین معدل	شرکت	میانگین معدل	شرکت	میانگین معدل	شرکت	میانگین معدل	شرکت	میانگین معدل
تعداد	۱۱۳	۱۴	۱۲/۳۹	۱۴	۱	۰	۰	۰	۰	۰	۰	۰	۱۲/۱۷	۱۴
میانگین معدل	۱۶/۴۱	۱۷/۱۸	۰	۰	۰	۰	۰	۰	۰	۰	۰	۰	۱۷/۱۸	۱۶/۴۱
تعداد	۲۲۷	۵۴	۲۲/۷۸	۱۳	۲۸/۴۶	۱	۰	۰	۰	۰	۰	۰	۲۳/۵۱	۵۹
میانگین معدل	۱۶/۸۵	۱۷/۰۸	۱۶/۷۴	۱۷/۰۲	۱۶/۰۰	۰	۰	۰	۰	۰	۰	۰	۱۷/۰۵	۱۶/۸۴
تعداد	۵	۱	۳۰/۰۰	۱	۰	۰	۰	۰	۰	۰	۰	۰	۱۴/۲۹	۱
میانگین معدل	۱۶/۴۴	۱۶/۰۰	۱۷/۶۵	۱۷/۰۰	۱۵/۷۵	۰	۰	۰	۰	۰	۰	۰	۱۶/۰۰	۱۶/۵۰
تعداد	۱۵	۳	۲۰/۰۰	۱۵	۶۸/۹۹	۱۰۹	۱۵۸	۲۲/۲۲	۲	۰	۰	۰	۶۲/۸۴	۱۱۵
میانگین معدل	۱۵/۹۷	۱۶/۸۴	۱۷/۰۹	۱۷/۰۹	۱۶/۵۵	۱۶/۴۰	۰	۰	۰	۰	۰	۰	۱۶/۹۸	۱۶/۹۷
تعداد	۲۲۲	۵۸	۲۶/۱۳	۴	۱۰/۰۰	۱	۰	۰	۰	۰	۰	۰	۲۸/۰۲	۶۵
میانگین معدل	۱۷/۱۰	۱۷/۱۶	۱۵/۹۳	۱۵/۹۳	۱۶/۷۷	۰	۰	۰	۰	۰	۰	۰	۱۷/۰۰	۱۷/۰۴
تعداد	۱۸۰	۳۹	۲۱/۶۷	۴	۱۰/۰۰	۱	۱۰/۰۰	۱	۰	۰	۰	۰	۲۳/۶۶	۴۴
میانگین معدل	۱۷/۴۸	۱۷/۷۲	۱۶/۹۹	۱۶/۹۹	۱۷/۰۲	۱۷/۰۲	۱۶/۰۰	۱۶/۰۰	۰	۰	۰	۰	۱۷/۶۴	۱۷/۶۶
تعداد	۶۰۰	۲۲۲	۳۷/۱۷	۱۵۷	۲۹/۲۴	۹۳	۲۹/۴۱	۱	۱	۰	۰	۰	۴۱/۵۸	۲۲۶
میانگین معدل	۱۶/۶۵	۱۶/۷۷	۱۶/۵۸	۱۶/۶۶	۱۶/۱۳	۱۵/۹۰	۱۷/۲۷	۱۷/۲۷	۰	۰	۰	۰	۱۶/۲۲	۱۶/۶۲
تعداد	۲۹۸	۸۸	۲۹/۵۳	۱۲	۵/۰۰	۰	۰	۰	۰	۰	۰	۰	۲۰/۵۵	۹۵
میانگین معدل	۱۶/۸۹	۱۷/۱۴	۱۵/۲۴	۱۵/۲۴	۰	۰	۰	۰	۰	۰	۰	۰	۱۷/۰۴	۱۶/۸۳
تعداد	۷	۲	۲۸/۵۷	۰	۰	۰	۰	۰	۰	۰	۰	۰	۲۵/۰۰	۳
میانگین معدل	۱۷/۱۴	۱۶/۰۰	۰	۰	۱۶/۶۶	۰	۰	۰	۰	۰	۰	۰	۱۶/۸۰	۱۷/۲۴
تعداد	۲۳۰	۵۸	۲۵/۲۲	۵۹	۴۴/۰۷	۱۶	۵۴/۵۵	۶	۱	۰	۰	۰	۳۰/۲۳	۹۱
میانگین معدل	۱۷/۱۲	۱۶/۸۶	۱۶/۵۸	۱۶/۵۸	۱۶/۷۰	۱۶/۷۰	۱۷/۲۸	۱۷/۲۸	۰	۰	۰	۰	۱۶/۸۶	۱۷/۰۰
تعداد	۱۹	۵	۲۶/۳۲	۰	۰	۰	۰	۰	۰	۰	۰	۰	۲۳/۸۱	۵
میانگین معدل	۱۵/۷۸	۱۵/۸۱	۰	۰	۰	۰	۰	۰	۰	۰	۰	۰	۱۵/۸۱	۱۵/۷۸
تعداد	۱۴	۶	۴۲/۸۶	۱	۱۰/۰۰	۱	۱۰/۰۰	۱	۱	۰	۰	۰	۵۲/۹۴	۹
میانگین معدل	۱۶/۹۰	۱۶/۹۶	۱۶/۴۵	۱۶/۴۵	۱۶/۵۷	۱۶/۵۷	۱۷/۲۷	۱۷/۲۷	۰	۰	۰	۰	۱۶/۷۰	۱۶/۷۷
تعداد	۴۴۳	۱۴۵	۲۲/۷۳	۳۳	۶/۰۶	۲	۴/۰۰	۲	۱	۰	۰	۰	۲۴/۶۵	۱۶۷
میانگین معدل	۱۶/۸۸	۱۷/۰۶	۱۶/۶۶	۱۶/۶۶	۱۶/۲۸	۱۵/۴۸	۱۶/۰۲	۱۶/۰۲	۰	۰	۰	۰	۱۶/۹۷	۱۶/۸۵
تعداد	۱۳۲	۴۸	۳۶/۴۶	۶۶	۷/۲۱	۲	۵/۰۰	۱	۰	۰	۰	۰	۴۷/۵۲	۹۶
میانگین معدل	۱۷/۷۸	۱۸/۰۴	۱۷/۳۴	۱۷/۳۴	۱۷/۲۹	۱۷/۲۹	۱۶/۳۴	۱۶/۳۴	۰	۰	۰	۰	۱۷/۷۶	۱۷/۶۱
تعداد	۲۲۲	۷۲	۳۲/۴۳	۱۷	۷/۰۵۹	۱	۳/۰۰	۱	۰	۰	۰	۰	۳۴/۸۴	۸۵
میانگین معدل	۱۷/۲۶	۱۷/۲۶	۱۷/۵۳	۱۷/۵۳	۱۶/۲۹	۱۶/۲۹	۱۵/۲۹	۱۵/۲۹	۰	۰	۰	۰	۱۷/۲۸	۱۷/۲۶
تعداد	۱۸۵	۲۰	۱۰/۸۱	۲	۵/۰۰	۱	۰	۰	۰	۰	۰	۰	۱۱/۲۳	۲۱
میانگین معدل	۱۶/۰۱	۱۷/۲۴	۱۵/۶۱	۱۵/۶۱	۰	۰	۰	۰	۰	۰	۰	۰	۱۷/۲۸	۱۷/۰۰
تعداد	۷	۱	۱۴/۲۹	۰	۰	۰	۸۳/۳۳	۵	۱	۰	۰	۰	۵/۰۰	۷
میانگین معدل	۱۵/۵۶	۱۷/۲۱	۰	۰	۱۵/۹۸	۱۵/۹۸	۱۶/۱۰	۱۵/۹۵	۱۵/۹۵	۰	۰	۰	۱۶/۲۵	۱۵/۷۷
تعداد	۴۳	۱۶	۳۷/۲۱	۰	۰	۰	۰	۰	۰	۰	۰	۰	۳۷/۲۱	۱۶
میانگین معدل	۱۶/۳۷	۱۶/۵۲	۰	۰	۰	۰	۰	۰	۰	۰	۰	۰	۱۵/۲۳	۱۶/۲۷
تعداد	۱۶۵	۳۵	۲۱/۲۱	۸	۳۷/۵۰	۳	۲۳/۳۳	۱	۳	۰	۰	۰	۲۲/۹۱	۴۱
میانگین معدل	۱۶/۹۰	۱۶/۹۴	۱۶/۵۸	۱۶/۵۸	۱۷/۲۷	۱۷/۲۷	۰	۰	۰	۰	۰	۰	۱۶/۹۳	۱۶/۲۷
تعداد	۲۸۲	۶۹	۲۴/۴۷	۶۹	۶/۰۸۷	۲	۲/۰۰	۲	۰	۰	۰	۰	۳۱/۴۰	۱۱۴
میانگین معدل	۱۶/۴۸	۱۶/۷۱	۱۶/۱۵	۱۶/۱۵	۱۵/۸۸	۱۵/۸۸	۱۶/۱۹	۱۵/۸۸	۱۵/۸۷	۰	۰	۰	۱۶/۴۱	۱۶/۴۰
تعداد	۶۶	۱۳	۱۹/۷۰	۱	۰	۰	۰	۰	۰	۰	۰	۰	۲۲/۰۶	۱۵
میانگین معدل	۱۶/۸۲	۱۷/۲۸	۱۷/۲۸	۱۷/۲۸	۰	۰	۰	۰	۰	۰	۰	۰	۱۷/۲۹	۱۶/۸۳
تعداد	۲۸۶	۷۴	۲۵/۸۷	۶	۸۳/۳۳	۵	۵/۰۰	۱	۳	۰	۰	۰	۲۶/۹۴	۸۰
میانگین معدل	۱۶/۹۴	۱۶/۹۱	۱۶/۷۱	۱۶/۷۱	۱۶/۸۸	۱۶/۸۸	۰	۰	۰	۰	۰	۰	۱۶/۹۲	۱۶/۹۲
تعداد	۱۳	۲	۱۵/۳۸	۰	۰	۰	۰	۰	۰	۰	۰	۰	۱۵/۳۸	۳
میانگین معدل	۱۷/۲۸	۱۶/۴۸	۰	۰	۰	۰	۰	۰	۰	۰	۰	۰	۱۶/۴۸	۱۷/۲۸



جدول ۱۸- تعداد و میانگین معدل شرکت کنندگان و پذیرفته شدگان نهایی و درصد قبولی آزمون کارشناسی ارشد سال ۱۴۰۲ به

تفکیک دانشگاه فارغ التحصیلی و گروه امتحانی

نام دانشگاه	علوم انسانی			علوم پایه			فنی مهندسی			کشاورزی			هنر			دامپزشکی			جمع		
	شرکت	پذیرفته	درصد	شرکت	پذیرفته	درصد	شرکت	پذیرفته	درصد	شرکت	پذیرفته	درصد	شرکت	پذیرفته	درصد	شرکت	پذیرفته	درصد	شرکت	پذیرفته	درصد
تعداد	۳۴۷	۲۴	۲۱/۲۳	۹	۵	۵۵/۵۶	۰	۰	۰	۰	۰	۰	۵	۴	۴۰/۰۰	۰	۰	۰	۸۱	۲۲/۴۴	
میانگین معدل	۱۶/۵۹	۱۶/۹۸	-	۱۵/۵۸	۱۵/۹۱	-	۰/۰۰	۰/۰۰	-	۰/۰۰	۰/۰۰	-	۱۶/۱۵	۱۷/۸۵	-	۰/۰۰	۰/۰۰	-	۱۶/۹۴	-	
تعداد	۱۲۸	۳۰	۲۱/۷۴	۱۵۹	۱۱۵	۷۲/۳۳	۳	۷	۲۳/۸۶	۱	۰	۰	۴۰	۱۶	۴۰/۰۰	۰	۰	۰	۱۶۴	۴۷/۵۴	
میانگین معدل	۱۷/۱۳	۱۸/۰۵	-	۱۷/۲۳	۱۷/۸۶	-	۱۶/۸۱	۱۷/۱۰	۱۷/۵۱	-	۰/۰۰	-	۱۸/۱۳	۱۸/۱۳	-	۱۸/۰۰	۱۸/۰۰	-	۱۷/۸۹	-	
تعداد	۳۰۳	۷۷	۲۵/۴۱	۱۴	۱۰	۷۱/۴۳	۰	۰	۰	۰	۰	۰	۳	۱	۳۳/۳۳	۰	۰	۰	۲۲۰	۲۷/۵۰	
میانگین معدل	۱۷/۱۴	۱۷/۹۲	-	۱۷/۴۴	۱۷/۷۴	-	۱۷/۷۴	۱۷/۷۴	۱۷/۷۴	-	۰/۰۰	-	۱۸/۰۶	۱۸/۰۶	-	۱۸/۲۴	۱۸/۰۰	-	۱۷/۹۰	-	
تعداد	۱۰	۲	۲۰/۰۰	۰	۰	۰	۰	۰	۰	۰	۰	۰	۰	۰	۰	۰	۰	۰	۲	۲۰/۰۰	
میانگین معدل	۱۷/۱۶	۱۷/۲۹	-	۱۷/۲۹	۱۷/۲۹	-	۱۷/۲۹	۱۷/۲۹	۱۷/۲۹	-	۰/۰۰	-	۱۸/۰۰	۱۸/۰۰	-	۱۸/۰۰	۱۸/۰۰	-	۱۷/۲۹	-	
تعداد	۹	۱	۱۱/۱۱	۰	۰	۰	۰	۰	۰	۰	۰	۰	۰	۰	۰	۰	۰	۰	۱	۱۱/۱۱	
میانگین معدل	۱۸/۲۳	۱۸/۹۹	-	۱۸/۹۹	۱۸/۲۳	-	۱۸/۹۹	۱۸/۲۳	۱۸/۲۳	-	۰/۰۰	-	۱۸/۰۰	۱۸/۰۰	-	۱۸/۰۰	۱۸/۰۰	-	۱۸/۹۹	-	
تعداد	۰	۲	۰/۰۰	۰	۰	۰	۰	۰	۰	۰	۰	۰	۰	۰	۰	۰	۰	۰	۲	۰/۰۰	
میانگین معدل	۱۶/۸۸	۱۶/۸۸	-	۰/۰۰	۰/۰۰	-	۰/۰۰	۰/۰۰	۰/۰۰	-	۰/۰۰	-	۰/۰۰	۰/۰۰	-	۰/۰۰	۰/۰۰	-	۱۶/۸۸	-	
تعداد	۱۷۳	۵۰	۲۸/۹۰	۳	۱	۳۳/۳۳	۰	۰	۰	۰	۰	۰	۱	۱	۱۰۰/۰۰	۰	۰	۰	۱۷۳	۲۹/۳۸	
میانگین معدل	۱۶/۸۷	۱۶/۸۷	-	۱۷/۰۷	۱۶/۸۹	-	۱۶/۳۸	۱۶/۸۹	۱۶/۳۸	-	۰/۰۰	-	۱۴/۱۶	۱۴/۱۶	-	۱۴/۱۶	۱۴/۱۶	-	۱۶/۸۵	-	
تعداد	۴۲۳	۱۳۳	۳۰/۷۹	۳۶	۲۹	۸۰/۵۶	۲	۲	۱۰۰/۰۰	۱	۱	۱۰۰/۰۰	۱	۵	۱۰۰/۰۰	۱	۵	۲۰/۰۰	۴۲۳	۲۴/۸۷	
میانگین معدل	۱۶/۰۳	۱۶/۲۹	-	۱۵/۷۸	۱۵/۷۸	-	۱۵/۸۹	۱۶/۷۵	۱۶/۷۵	-	۱۶/۷۵	۱۶/۷۵	۱۶/۸۶	۱۶/۸۶	-	۱۶/۲۷	۱۵/۰۹	-	۱۶/۲۰	-	
تعداد	۸۲	۳۵	۴۲/۶۸	۲	۲	۱۰۰/۰۰	۰	۰	۰	۰	۰	۰	۰	۰	۰	۰	۰	۰	۳۷	۴۴/۰۵	
میانگین معدل	۱۶/۹۹	۱۶/۹۹	-	۱۶/۹۲	۱۶/۸۸	-	۱۶/۸۸	۱۶/۸۸	۱۶/۸۸	-	۰/۰۰	-	۰/۰۰	۰/۰۰	-	۰/۰۰	۰/۰۰	-	۱۶/۹۲	-	
تعداد	۲۳۳	۶۳	۲۵/۹۳	۰	۰	۰	۰	۰	۰	۰	۰	۰	۱	۱	۱۰۰/۰۰	۰	۰	۰	۲۳۳	۲۶/۱۳	
میانگین معدل	۱۸/۰۶	۱۸/۱۹	-	۰/۰۰	۰/۰۰	-	۰/۰۰	۰/۰۰	۰/۰۰	-	۰/۰۰	-	۱۶/۸۸	۱۶/۸۸	-	۱۶/۸۸	۱۶/۸۸	-	۱۸/۱۱	-	
تعداد	۴۹۹	۱۱۹	۲۳/۸۵	۳۸	۲۲	۵۷/۸۹	۰	۰	۰	۰	۰	۰	۲	۰	۰	۰	۰	۰	۱۶۱	۲۶/۱۶	
میانگین معدل	۱۶/۳۶	۱۶/۳۶	-	۱۶/۱۹	۱۵/۹۶	-	۱۵/۹۶	۱۶/۱۹	۱۶/۱۹	-	۰/۰۰	-	۱۵/۷۴	۱۵/۷۴	-	۰/۰۰	۰/۰۰	-	۱۶/۳۶	-	
تعداد	۱۸۱	۴۶	۲۵/۴۱	۰	۲	۰/۰۰	۰	۰	۰	۰	۰	۰	۰	۰	۰	۰	۰	۰	۴۷	۲۵/۵۴	
میانگین معدل	۱۶/۷۹	۱۶/۷۹	-	۱۷/۷۹	۱۶/۷۹	-	۱۶/۷۹	۱۶/۷۹	۱۶/۷۹	-	۱۶/۷۹	۱۶/۷۹	۱۶/۷۹	۱۶/۷۹	-	۱۶/۷۹	۱۶/۷۹	-	۱۷/۲۳	-	
تعداد	۳۰	۶	۳۰/۰۰	۱	۱	۱۰۰/۰۰	۰	۰	۰	۰	۰	۰	۰	۰	۰	۰	۰	۰	۷	۲۳/۳۳	
میانگین معدل	۱۵/۱۴	۱۵/۵۶	-	۱۶/۸۳	۱۶/۸۳	-	۱۶/۸۳	۱۶/۸۳	۱۶/۸۳	-	۰/۰۰	-	۰/۰۰	۰/۰۰	-	۰/۰۰	۰/۰۰	-	۱۵/۴۵	-	
تعداد	۱۰۹	۳۹	۳۵/۷۸	۲	۲	۰/۰۰	۰	۰	۰	۰	۰	۰	۰	۰	۰	۰	۰	۰	۳۹	۳۵/۱۴	
میانگین معدل	۱۷/۴۷	۱۷/۶۰	-	۱۷/۹۲	۱۷/۹۲	-	۰/۰۰	۰/۰۰	۰/۰۰	-	۰/۰۰	-	۰/۰۰	۰/۰۰	-	۰/۰۰	۰/۰۰	-	۱۷/۶۰	-	
تعداد	۳۰۴	۹۲	۳۰/۲۶	۳	۲	۶۶/۶۷	۱	۱	۰/۰۰	۰	۰	۰	۱	۱	۰/۰۰	۰	۰	۰	۹۴	۳۰/۴۲	
میانگین معدل	۱۶/۸۵	۱۶/۹۱	-	۱۶/۶۶	۱۶/۶۶	-	۱۷/۲۱	۱۶/۶۶	۱۶/۶۶	-	۰/۰۰	-	۱۵/۰۵	۱۵/۰۵	-	۰/۰۰	۰/۰۰	-	۱۶/۹۱	-	
تعداد	۳۵۱	۸۶	۲۴/۵۰	۱۴	۶	۴۲/۸۶	۰	۰	۰	۰	۰	۰	۴	۴	۱۰۰/۰۰	۰	۰	۰	۹۳	۲۵/۱۴	
میانگین معدل	۱۶/۸۷	۱۶/۸۷	-	۱۶/۸۹	۱۶/۱۶	-	۱۶/۸۲	۱۶/۱۶	۱۶/۱۶	-	۰/۰۰	-	۱۴/۲۸	۱۵/۷۷	-	۱۵/۸۳	۱۵/۷۷	-	۱۶/۸۸	-	
تعداد	۱۵۴	۱۵	۹/۷۴	۰	۰	۰	۰	۰	۰	۰	۰	۰	۰	۰	۰	۰	۰	۰	۱۵	۹/۷۴	
میانگین معدل	۱۶/۲۰	۱۶/۲۰	-	۱۶/۵۱	۱۶/۲۰	-	۱۶/۲۰	۱۶/۲۰	۱۶/۲۰	-	۰/۰۰	-	۰/۰۰	۰/۰۰	-	۰/۰۰	۰/۰۰	-	۱۶/۲۰	-	
تعداد	۵۷۲	۲۲۱	۳۰/۲۸	۱۸۲	۱۲۴	۷۳/۶۳	۸	۳	۲۵/۰۰	۲	۲	۵۰/۰۰	۱	۹	۵۰/۰۰	۵	۵	۵۵/۵۶	۲۳۳	۴۸/۲۵	
میانگین معدل	۱۷/۸۷	۱۷/۹۲	-	۱۷/۲۳	۱۷/۲۳	-	۱۷/۰۸	۱۷/۱۷	۱۷/۱۷	-	۱۷/۰۸	۱۷/۱۷	۱۷/۲۳	۱۸/۲۸	-	۱۸/۱۰	۱۸/۲۸	-	۱۷/۸۴	-	
تعداد	۱۶۷	۵۶	۳۳/۵۳	۴	۹	۴۴/۴۴	۰	۰	۰	۰	۰	۰	۰	۰	۰	۰	۰	۰	۱۷۷	۲۳/۹۰	
میانگین معدل	۱۶/۹۴	۱۶/۹۴	-	۱۷/۲۱	۱۷/۹۴	-	۱۸/۰۹	۱۷/۹۴	۱۷/۹۴	-	۱۶/۷۱	۱۶/۷۱	۱۶/۷۱	۱۶/۷۱	-	۰/۰۰	۰/۰۰	-	۱۷/۲۷	-	
تعداد	۹۷	۱۹	۱۹/۵۹	۳	۱	۳۳/۳۳	۰	۰	۰	۰	۰	۰	۰	۰	۰	۰	۰	۰	۲۰	۲۰/۰۰	
میانگین معدل	۱۷/۸۹	۱۸/۱۴	-	۱۷/۸۱	۱۷/۸۱	-	۱۷/۶۶	۱۷/۸۱	۱۷/۸۱	-	۰/۰۰	-	۰/۰۰	۰/۰۰	-	۰/۰۰	۰/۰۰	-	۱۸/۱۳	-	
تعداد	۴۹۷	۸۲	۱۶/۵۰	۱۶۶	۹۲	۶۳/۰۱	۸	۲	۱۳/۵۰	۱	۱	۱۳/۵۰	۱	۶	۱۰۰/۰۰	۲	۲	۳۳/۳۳	۱۷۸	۲۷/۰۱	
میانگین معدل	۱۶/۹۱	۱۶/۹۱	-	۱۶/۶۷	۱۶/۶۷	-	۱۶/۶۰	۱۶/۶۷	۱۶/۶۷	-	۱۶/۵۰	۱۶/۶۱	۱۶/۶۷	۱۶/۶۷	-	۱۷/۱۵	۱۷/۲۵	-	۱۶/۸۱	-	
تعداد	۲۷۸	۹۷	۳۴/۸۹	۱۶	۱۶	۷۵/۰۰	۲	۲	۰/۰۰	۰	۰	۰	۱	۳	۱۰۰/۰۰	۱	۳	۳۳/۳۳	۱۱۱	۲۷/۰۰	
میانگین معدل	۱۷/۰۰	۱۷/۰۰	-	۱۶/۵۵	۱۶/۴۸	-	۱۷/۳۵	۱۷/۳۵	۱۷/۳۵	-	۰/۰۰	-	۱۷/۳۰	۱۷/۳۰	-	۱۷/۱۹	۱۶/۳۶	-	۱۷/۲۱	-	
تعداد	۲۷۲	۱۰۷	۳۹/۳۴	۵۲	۳۴	۶۵/۳۸	۱	۱	۱۰۰/۰۰	۱	۱	۱۰۰/۰۰	۰	۲	۰	۰	۰	۰	۱۴۳	۴۴/۱۳	
میانگین معدل	۱۸/۰۷	۱۸/۲۲	-	۱۸/۱۵	۱۸/۱۵	-	۱۸/۲۶	۱۸/۱۵	۱۸/۱۵	-	۱۸/۵۶	۱۸/۵۶	۱۸/۲۲	۱۸/۲۲	-	۱۸/۲۲	۱۸/۲۲	-	۱۸/۲۲	-	





جدول ۱۸- تعداد و میانگین معدل شرکت کنندگان و پذیرفته شدگان نهایی و درصد قبولی آزمون کارشناسی ارشد سال ۱۴۰۲ به

تفکیک دانشگاه فارغ التحصیلی و گروه امتحانی

نام دانشگاه	علوم انسانی		علوم پایه		فنی مهندسی		کشاورزی		هنر		دامپزشکی		جمع	
	شرکت	میانگین معدل	شرکت	میانگین معدل	شرکت	میانگین معدل	شرکت	میانگین معدل	شرکت	میانگین معدل	شرکت	میانگین معدل	شرکت	میانگین معدل
سازمان سنجش آموزش کشور	۱۱	۱۵/۲۴	۶	۱۶/۵۲	۰	۰	۰	۰	۰	۰	۰	۰	۱۱	۱۶/۵۲
سازمان مدیریت صنعتی / غیرانتفاعی /	۴	۱۵/۲۴	۱	۲۵/۰۰	۱	۱۰/۰۰	۱	۱۰/۰۰	۰	۰	۰	۰	۲	۱۰/۰۰
سایر آموزشکده های فنی و حرفه ای	۱۱	۱۵/۲۴	۲	۱۸/۱۸	۳	۳۷/۵۰	۰	۰	۱	۸	۱۷/۵۰	۰	۳۷	۱۷/۵۰
سایر دانشگاه هاوموسسات آموزشی وزارت بهداشت	۴	۱۵/۸۸	۴	۱۵/۰۹	۰	۰	۰	۰	۰	۰	۰	۰	۴	۱۵/۰۹
سایر دانشگاه هاوموسسات آموزشی وزارت علوم	۸۰۶	۱۶/۶۵	۸۷	۱۰/۷۹	۱۶	۱۴/۲۵	۱۶	۱۴/۱۵	۱۶	۱۷/۲۵	۱۷/۲۵	۱	۱۶۱	۱۷/۲۵
سایر سازمان هاوموسسات	۲۰۳۹	۱۶/۲۴	۶۵۸	۲۳/۲۷	۲۷	۵۰	۵۱	۵۴/۰۰	۲۰	۵۰	۳۸/۴۹	۹۷	۲۰۳۹	۲۳/۲۷
سایر مراکز آموزشی دانشگاه علمی کاربردی	۱۹۹۸	۱۶/۲۴	۱۹۹۸	۱۶/۲۴	۲۲	۳۰/۴۹	۲۲	۳۰/۴۹	۲۲	۳۰/۴۹	۲۲	۳۰/۴۹	۲۲	۳۰/۴۹
سایر مراکز پردیس دانشگاه فرهنگیان	۳۱	۱۶/۹۷	۳۱	۱۷/۲۰	۰	۰	۰	۰	۰	۰	۰	۰	۳۱	۱۷/۲۰
سایر مراکز و واحدهای دانشگاه پیام نور	۵۱	۱۴/۵۶	۱۳	۲۵/۴۹	۳	۵۰/۰۰	۳	۵۰/۰۰	۳	۵۰/۰۰	۱	۱	۱۳	۲۵/۴۹
سایر موسسات آموزشی غیرانتفاعی	۱۹	۱۵/۸۳	۱۹	۱۶/۲۷	۱	۳۸/۰۰	۱	۳۸/۰۰	۳	۳۷/۷۸	۵	۱۸	۱۹	۳۸/۰۰
سایر واحدهای دانشگاه آزاد اسلامی	۳۹	۱۵/۹۴	۳۹	۲۸/۸۹	۳	۷۵/۰۰	۳	۷۵/۰۰	۱۵	۱۵/۸۰	۱۵	۱۵/۸۰	۳۹	۲۸/۸۹
سند مشترک ارتش جمهوری اسلامی ایران	۲	۱۶/۳۷	۲	۱۶/۳۷	۰	۰	۰	۰	۰	۰	۰	۰	۲	۱۶/۳۷
شرکت مگامونور	۱	۱۴/۶۵	۱	۱۴/۶۵	۰	۰	۰	۰	۰	۰	۰	۰	۱	۱۴/۶۵
قرارگاه پدافند هوایی خاتم الانبیا ارتش جمهوری اسلامی ایران	۲	۱۵/۹۷	۲	۱۵/۹۷	۰	۰	۰	۰	۰	۰	۰	۰	۲	۱۵/۹۷
مجتمع آموزش عالی بم	۵۲	۱۶/۱۸	۲۱	۴۰/۳۸	۵	۸۳/۳۳	۱۸	۶۱	۱۸	۲۹/۵۱	۰	۰	۵۲	۲۹/۵۱
مجتمع آموزش عالی زرنند	۷	۱۶/۷۹	۷	۱۶/۷۹	۰	۰	۰	۰	۰	۰	۰	۰	۷	۱۶/۷۹
مجتمع آموزش عالی سراوان	۶۷	۱۵/۴۴	۱۲	۱۷/۹۱	۰	۰	۰	۰	۰	۰	۰	۰	۶۷	۱۷/۹۱
مجتمع آموزش عالی خوارزمی /	۳۲	۱۶/۸۷	۳۲	۱۷/۲۵	۱۵	۱۸/۷۵	۱۴	۱۶/۲۷	۱۴	۱۶/۲۷	۱۴	۱۶/۲۷	۳۲	۱۶/۲۷
مجتمع آموزش عالی فنی و مهندسی اسفراین	۲۴	۱۵/۵۱	۱۰	۴۱/۶۷	۱	۵۰/۰۰	۱۵	۱۵/۲۰	۱۵	۱۵/۲۰	۱۵	۱۵/۲۰	۲۴	۱۵/۲۰
مجتمع آموزش عالی گناباد	۱۲۴	۱۶/۳۳	۲۹	۲۲/۳۹	۲۱	۵۰	۲۱	۵۰	۲۱	۵۰	۱۳/۴۹	۱	۲۹	۲۲/۳۹
مرکز آموزش عالی استهبان	۲	۱۵/۸۷	۲	۱۵/۸۷	۱	۵۰/۰۰	۱	۵۰/۰۰	۱	۵۰/۰۰	۱	۱	۲	۵۰/۰۰
مرکز آموزش عالی اقلید	۱۹	۱۶/۷۵	۱۹	۱۷/۰۲	۱۲	۴۴/۴۴	۱۱	۱۴/۲۸	۱۱	۱۴/۲۸	۱۱	۱۴/۲۸	۱۹	۱۴/۲۸
مرکز آموزش عالی شهرضا	۱۳	۱۵/۱۳	۱۱	۱۴/۹۹	۱۲	۵۷/۸۹	۱۲	۵۷/۸۹	۱۲	۵۷/۸۹	۱۲	۵۷/۸۹	۱۱	۱۴/۹۹



جدول ۱۸- تعداد و میانگین معدل شرکت کنندگان و پذیرفته شدگان نهایی و درصد قبولی آزمون کارشناسی ارشد سال ۱۴۰۲ به

تفکیک دانشگاه فارغ التحصیلی و گروه امتحانی

نام دانشگاه	علوم انسانی		علوم پایه		فنی مهندسی		کشاورزی		هنر		دامپزشکی		جمع	
	شرکت	میانگین معدل	شرکت	میانگین معدل	شرکت	میانگین معدل	شرکت	میانگین معدل	شرکت	میانگین معدل	شرکت	میانگین معدل	شرکت	میانگین معدل
موسسات غیرانتفاعی جهاددانشگاهی	۴۰۰۰	۱۵/۰۹	۱	۱۶/۹۷	۱	۱۷/۲۲	۱	۱۸/۴۱	۱	۱۷/۲۵	۱	۱۶/۹۵	۱۹	۱۰
موسسه آموزش عالی علمی-کاربردی هلال ایران	۳۱/۷۲	۱۵/۹۹	۳	۱۶/۶۸	۳	۱۷/۶۸	۳	۱۸/۶۸	۳	۱۶/۵۷	۳	۱۶/۵۷	۱۵/۸۸	۵۷
موسسه آموزش عالی علمی و کاربردی بهزیستی و تامین اجتماعی	۱۸/۶۳	۱۴/۲۴	۳	۱۶/۶۸	۳	۱۷/۶۸	۳	۱۸/۶۸	۳	۱۶/۵۷	۳	۱۶/۵۷	۱۵/۸۸	۱۹/۲۱
موسسه علمی کاربردی بهزیستی و تامین اجتماعی مرکز استان مرکز	۳۰۰۰	۱۶/۲۴	۳	۱۶/۶۸	۳	۱۷/۶۸	۳	۱۸/۶۸	۳	۱۶/۵۷	۳	۱۶/۵۷	۱۵/۸۸	۱۹/۲۱
موسسه پژوهشی علوم و صنایع غذایی -مشهد	۱۵/۴۵	۱۵/۴۵	۳	۱۶/۶۸	۳	۱۷/۶۸	۳	۱۸/۶۸	۳	۱۶/۵۷	۳	۱۶/۵۷	۱۵/۸۸	۱۹/۲۱
موسسه عالی آموزش بانکداری ایران -تهران	۱۶/۹۹	۱۶/۹۹	۳	۱۶/۶۸	۳	۱۷/۶۸	۳	۱۸/۶۸	۳	۱۶/۵۷	۳	۱۶/۵۷	۱۵/۸۸	۱۹/۲۱
موسسه عالی آموزش و پژوهش مدیریت و برنامه ریزی	۲۸/۵۷	۱۵/۴۴	۳	۱۶/۶۸	۳	۱۷/۶۸	۳	۱۸/۶۸	۳	۱۶/۵۷	۳	۱۶/۵۷	۱۵/۸۸	۱۹/۲۱
موسسه غیرانتفاعی ایا-ایبک	۴۰/۷۴	۱۵/۸۲	۳	۱۶/۶۸	۳	۱۷/۶۸	۳	۱۸/۶۸	۳	۱۶/۵۷	۳	۱۶/۵۷	۱۵/۸۸	۱۹/۲۱
موسسه غیرانتفاعی اباده	۳۳/۳۳	۱۴/۱۵	۳	۱۶/۶۸	۳	۱۷/۶۸	۳	۱۸/۶۸	۳	۱۶/۵۷	۳	۱۶/۵۷	۱۵/۸۸	۱۹/۲۱
موسسه غیرانتفاعی ابان هراز-امل	۳۱/۵۸	۱۶/۶۵	۳	۱۶/۶۸	۳	۱۷/۶۸	۳	۱۸/۶۸	۳	۱۶/۵۷	۳	۱۶/۵۷	۱۵/۸۸	۱۹/۲۱
موسسه غیرانتفاعی ایر-تهران لویزه خواهران /	۲۸/۵۷	۱۶/۲۴	۳	۱۶/۶۸	۳	۱۷/۶۸	۳	۱۸/۶۸	۳	۱۶/۵۷	۳	۱۶/۵۷	۱۵/۸۸	۱۹/۲۱
موسسه غیرانتفاعی ابن یمن -سبزوار	۳۴/۷۸	۱۷/۰۵	۳	۱۶/۶۸	۳	۱۷/۶۸	۳	۱۸/۶۸	۳	۱۶/۵۷	۳	۱۶/۵۷	۱۵/۸۸	۱۹/۲۱
موسسه غیرانتفاعی ایدانا-شیراز	۲۶/۰۵	۱۶/۵۸	۳	۱۶/۶۸	۳	۱۷/۶۸	۳	۱۸/۶۸	۳	۱۶/۵۷	۳	۱۶/۵۷	۱۵/۸۸	۱۹/۲۱
موسسه غیرانتفاعی اترک -قوچان	۳۵/۰۰	۱۶/۰۰	۳	۱۶/۶۸	۳	۱۷/۶۸	۳	۱۸/۶۸	۳	۱۶/۵۷	۳	۱۶/۵۷	۱۵/۸۸	۱۹/۲۱
موسسه غیرانتفاعی ائیرالدین اهری -اهر	۱۴/۵۸	۱۴/۷۷	۳	۱۶/۶۸	۳	۱۷/۶۸	۳	۱۸/۶۸	۳	۱۶/۵۷	۳	۱۶/۵۷	۱۵/۸۸	۱۹/۲۱
موسسه غیرانتفاعی اجتهاد-قم	۱۶/۰۹	۱۵/۹۴	۳	۱۶/۶۸	۳	۱۷/۶۸	۳	۱۸/۶۸	۳	۱۶/۵۷	۳	۱۶/۵۷	۱۵/۸۸	۱۹/۲۱
موسسه غیرانتفاعی احرار-رشت	۳۰/۵۶	۱۶/۱۸	۳	۱۶/۶۸	۳	۱۷/۶۸	۳	۱۸/۶۸	۳	۱۶/۵۷	۳	۱۶/۵۷	۱۵/۸۸	۱۹/۲۱
موسسه غیرانتفاعی ادیب مازندران -ساری	۳۲/۹۳	۱۶/۳۸	۳	۱۶/۶۸	۳	۱۷/۶۸	۳	۱۸/۶۸	۳	۱۶/۵۷	۳	۱۶/۵۷	۱۵/۸۸	۱۹/۲۱
موسسه غیرانتفاعی ادیبان -گرمسار	۳۵/۲۹	۱۶/۴۴	۳	۱۶/۶۸	۳	۱۷/۶۸	۳	۱۸/۶۸	۳	۱۶/۵۷	۳	۱۶/۵۷	۱۵/۸۸	۱۹/۲۱
موسسه غیرانتفاعی انزابادگان -ارومیه	۲۳/۵۴	۱۵/۸۰	۳	۱۶/۶۸	۳	۱۷/۶۸	۳	۱۸/۶۸	۳	۱۶/۵۷	۳	۱۶/۵۷	۱۵/۸۸	۱۹/۲۱
موسسه غیرانتفاعی ارادان -گرمسار	۱۵/۰۱	۱۵/۰۱	۳	۱۶/۶۸	۳	۱۷/۶۸	۳	۱۸/۶۸	۳	۱۶/۵۷	۳	۱۶/۵۷	۱۵/۸۸	۱۹/۲۱
موسسه غیرانتفاعی ارس -تبریز	۱۴/۴۷	۱۴/۴۷	۳	۱۶/۶۸	۳	۱۷/۶۸	۳	۱۸/۶۸	۳	۱۶/۵۷	۳	۱۶/۵۷	۱۵/۸۸	۱۹/۲۱
موسسه غیرانتفاعی ارشد	۴۸/۹۷	۱۶/۱۲	۳	۱۶/۶۸	۳	۱۷/۶۸	۳	۱۸/۶۸	۳	۱۶/۵۷	۳	۱۶/۵۷	۱۵/۸۸	۱۹/۲۱







جدول ۱۸- تعداد و میانگین معدل شرکت کنندگان و پذیرفته شدگان نهایی و درصد قبولی آزمون کارشناسی ارشد سال ۱۴۰۲ به

تفکیک دانشگاه فارغ التحصیلی و گروه امتحانی

نام دانشگاه	علوم انسانی		علوم پایه		فنی مهندسی		کشاورزی		هنر		دامپزشکی		جمع	
	شرکت	میانگین معدل	شرکت	میانگین معدل	شرکت	میانگین معدل	شرکت	میانگین معدل	شرکت	میانگین معدل	شرکت	میانگین معدل	شرکت	میانگین معدل
موسسه غیرانتفاعی پارس - مهرلارس	۱۲	۱۵/۲۴	۱	۸/۲۳	۵	۱۲/۹۲	۱	۲۰/۰۰	۱	۱۰/۰۰	۰	۰	۱۹	۱۵/۱۷۹
موسسه غیرانتفاعی پارس رضوی - گناباد	۱۸	۱۶/۶۷	۰	۰	۵	۱۵/۹۰	۲	۴۰/۰۰	۱	۱۴/۰۰	۰	۰	۲۴	۲۵/۰۰
موسسه غیرانتفاعی پارسا-بابلسر	۳۸	۱۵/۲۲	۱۹	۵۰/۰۰	۴	۱۵/۲۷	۰	۰	۳	۱۵/۳۰	۰	۰	۴۴	۵۶/۸۲
موسسه غیرانتفاعی پارسین بیدستان - قزوین	۲۱	۱۴/۹۹	۴	۱۹/۰۵	۲۳	۱۴/۱۹	۰	۰	۳	۱۵/۹۴	۰	۰	۴۶	۳۶/۹۶
موسسه غیرانتفاعی پاسارگاد - شیراز	۳۸	۱۴/۳۳	۱۰	۲۶/۲۳	۵۸	۱۵/۵۱	۱	۵۳/۷۰	۶	۱۵/۲۰	۰	۰	۷۳	۴۷/۴۰
موسسه غیرانتفاعی پالایش - خمینی شهر	۲	۱۰۰/۰۰	۳	۱۰۰/۰۰	۹	۱۶/۸۳	۱	۶۶/۶۷	۱	۱۰۰/۰۰	۰	۰	۱۳	۷۶/۹۲
موسسه غیرانتفاعی پرو - زاهدان	۲	۱۶/۸۲	۲	۶۶/۶۷	۴	۱۵/۶	۰	۰	۷	۱۷/۲۷	۰	۰	۱۴	۵۰/۰۰
موسسه غیرانتفاعی پردیسان - فریدونکنار	۱۶	۳۱/۲۵	۵	۰	۹	۱۴/۱۹	۰	۰	۸	۱۵/۵۹	۰	۰	۴۵	۴۲/۲۲
موسسه غیرانتفاعی برندک - برندک	۳۳	۱۵/۵۸	۱۴	۴۲/۴۲	۱	۱۶/۸۳	۰	۰	۲	۱۷/۹۹	۰	۰	۳۶	۳۸/۸۹
موسسه غیرانتفاعی پژوهش صنایع ایران - قزوین	۱۱	۱۵/۷۵	۵	۴۵/۴۵	۱	۱۶/۸۳	۰	۰	۱	۱۷/۱۳	۰	۰	۱۳	۳۸/۴۶
موسسه غیرانتفاعی یویا - یاسوج	۱۸	۱۶/۶۷	۳	۱۶/۶۷	۱۶	۱۸/۵۳	۰	۰	۰	۱۶/۵۷	۰	۰	۴۴	۳۵/۱۹
موسسه غیرانتفاعی پویش - قم	۳۴	۱۴/۴۴	۱۶	۴۷/۰۶	۳۶	۱۵/۰۸	۰	۰	۶	۱۵/۲۳	۰	۰	۷۸	۴۷/۴۴
موسسه غیرانتفاعی یونداگان دانش - چالوس	۱۶	۱۵/۴۴	۱۰	۶۳/۵۰	۲۲	۱۵/۳۲	۰	۰	۵	۱۵/۵۴	۰	۰	۴۵	۶۲/۲۲
موسسه غیرانتفاعی پیام - گلپایگان	۲۵	۱۵/۶۷	۱۴	۵۶/۰۰	۳	۱۵/۷۴	۰	۰	۹	۱۴/۰۰	۰	۰	۷۳	۴۹/۳۲
موسسه غیرانتفاعی بیروزان - فردوس	۴	۱۵/۴۱	۰	۰	۶	۱۵/۱۹	۰	۰	۰	۱۷/۸۵	۰	۰	۱۰	۳۰/۰۰
موسسه غیرانتفاعی پیشتاژان - شیراز	۴۶	۱۶/۸۵	۱۳	۲۸/۲۶	۲۸	۱۵/۴۲	۰	۰	۶	۱۶/۵۹	۰	۰	۸۱	۳۸/۲۷
موسسه غیرانتفاعی پیوند - قلمشهر	۰	۰	۰	۰	۰	۰	۰	۰	۰	۱۰۰/۰۰	۰	۰	۱	۱۰۰/۰۰
موسسه غیرانتفاعی تابران - مشهد	۱۴۷	۱۶/۱۴	۶۱	۴۱/۵۰	۲	۱۶/۸۳	۰	۰	۲	۱۵/۲۵	۰	۰	۱۵۷	۴۲/۶۸
موسسه غیرانتفاعی تابناک - لامرد	۱۳	۳۰/۷۷	۴	۳۰/۷۷	۱۷	۱۷/۹۴	۰	۰	۳	۱۵/۸۰	۰	۰	۶۲	۳۳/۸۷
موسسه غیرانتفاعی تاکستان - تاکستان	۶۹	۱۶/۲۰	۲۹	۴۲/۰۳	۲۸	۱۵/۲۸	۰	۰	۴	۱۳/۹۹	۰	۰	۷۶	۴۲/۱۱
موسسه غیرانتفاعی تچن - قلمشهر	۳۸	۱۶/۵۹	۱۷	۴۴/۷۴	۱۷	۱۵/۷۶	۰	۰	۷	۱۵/۲۵	۰	۰	۶۲	۳۹/۶۸
موسسه غیرانتفاعی تعالی - قم	۱۳	۱۴/۹۰	۷	۵۳/۸۵	۱۱	۱۴/۹۴	۰	۰	۱	۱۵/۴۸	۰	۰	۲۵	۴۰/۰۰
موسسه غیرانتفاعی نقتان - زاهدان	۵۴	۱۵/۵۵	۱۶	۲۹/۶۳	۰	۰	۰	۰	۱	۱۵/۰۰	۰	۰	۵۵	۲۹/۰۹





جدول ۱۸- تعداد و میانگین معدل شرکت کنندگان و پذیرفته شدگان نهایی و درصد قبولی آزمون کارشناسی ارشد سال ۱۴۰۲ به

تفکیک دانشگاه فارغ التحصیلی و گروه امتحانی

نام دانشگاه	علوم انسانی		علوم پایه		فنی مهندسی		کشاورزی		هنر		دامپزشکی		جمع	
	شرکت	میانگین معدل	شرکت	میانگین معدل	شرکت	میانگین معدل	شرکت	میانگین معدل	شرکت	میانگین معدل	شرکت	میانگین معدل	شرکت	میانگین معدل
موسسه غیرانتفاعی ربع رشید- تبریز	۴۷	۱۷/۴۷	۱۱۸	۱۵/۷۶	۴	۱۵/۵۲	۱۱	۱۶/۱۰	۵	۱۴/۰۵	۵	۴۰/۰۰	۱۹۰	۱۵/۷۹
موسسه غیرانتفاعی رحمان - رامسر	۳۵	۱۶/۱۳	۱۴	۱۶/۰۰	۸	۱۶/۶۷	۱	۱۶/۱۶	۱	۱۶/۰۰	۰	۰/۰۰	۲۲	۱۶/۰۰
موسسه غیرانتفاعی رسالت- کرمان	۲۶	۱۷/۳۳	۱۱	۱۷/۰۰	۰	۱۷/۳۸	۰	۱۷/۱۶	۶	۱۷/۹۲	۵	۸۲/۳۳	۲۲	۱۷/۶۰
موسسه غیرانتفاعی رسام - کرج اوبزه خواهران /	۹۹	۱۷/۲۸	۳۹	۱۷/۴۰	۳	۱۵/۴۹	۱	۱۶/۵۰	۸۸	۱۷/۲۷	۳۵	۴۹/۷۷	۱۹۲	۱۷/۲۴
موسسه غیرانتفاعی رشد دانش - سمنان	۳	۱۷/۳۵	۰	۱۷/۰۰	۵	۱۶/۴۵	۰	۱۶/۰۰	۸	۱۶/۰۰	۵	۶۲/۵۰	۲۲	۱۶/۴۵
موسسه غیرانتفاعی رشدیه - تبریز	۱۳/۳۵	۱۷/۳۵	۰	۱۷/۰۰	۱	۱۶/۴۰	۰	۱۶/۰۰	۲۱	۱۶/۱۶	۱۹/۰۵	۱۶/۰۰	۱۶/۰۰	۱۶/۰۰
موسسه غیرانتفاعی رضویه - ساوه	۱۲	۱۷/۲۸	۵	۱۷/۸۰	۰	۱۵/۵۶	۰	۱۷/۵۱	۰	۱۵/۶۰	۰	۰/۰۰	۱۶/۰۰	۱۵/۶۳
موسسه غیرانتفاعی رودکی - تنکابن	۳۰	۱۶/۵۹	۱۹	۱۶/۲۶	۴	۱۶/۰۰	۶	۱۶/۰۰	۰	۰/۰۰	۰	۰/۰۰	۴۱	۱۶/۲۴
موسسه غیرانتفاعی روزبه - زنجان	۱۰۰	۱۸/۰۰	۱۸	۱۸/۰۰	۱	۱۵/۴۹	۱	۱۶/۰۰	۳	۱۵/۰۰	۱۰	۲۸/۵۷	۱۷	۱۵/۲۴
موسسه غیرانتفاعی روزبهان - ساری	۱۹۲	۱۶/۰۶	۶۰	۱۶/۳۳	۲	۱۵/۸۱	۹۴	۱۵/۱۶	۲	۱۵/۲۰	۲۰	۴۴/۴۴	۳۳۹	۱۶/۱۴
موسسه غیرانتفاعی سیدالشهدا/ اوبزه خواهران /- قم	۲۲	۱۷/۴۷	۱۶	۱۷/۴۲	۰	۱۵/۶۶	۰	۱۶/۰۰	۰	۰/۰۰	۰	۰/۰۰	۲۲	۱۷/۴۲
موسسه غیرانتفاعی رهجویان دانش - اراکان	۳	۱۶/۶۷	۱	۱۶/۳۳	۰	۱۵/۲۳	۰	۱۶/۰۰	۰	۰/۰۰	۰	۰/۰۰	۶	۱۶/۶۷
موسسه غیرانتفاعی رهنما- اهواز	۱۲	۱۶/۶۳	۲	۱۶/۶۳	۰	۱۵/۲۴	۰	۱۶/۰۰	۰	۰/۰۰	۰	۰/۰۰	۹	۱۶/۶۳
موسسه غیرانتفاعی زاگرس - کرمانشاه	۶۱	۱۶/۶۳	۱۶	۱۶/۲۳	۳	۱۵/۸۶	۹۸	۱۶/۲۸	۴	۱۵/۰۰	۵	۵۰/۰۰	۱۷۴	۱۶/۷۸
موسسه غیرانتفاعی زرنده - زرنده	۵	۱۶/۸۵	۳	۱۶/۰۰	۰	۱۶/۳۸	۳	۱۶/۲۸	۰	۰/۰۰	۰	۰/۰۰	۸	۱۶/۴۵
موسسه غیرانتفاعی زندشیراز- شیراز	۵۶۸	۱۶/۱۱	۱۵۶	۱۶/۴۶	۹۶	۱۶/۰۰	۱۱۲	۱۶/۰۰	۱۳	۱۶/۰۰	۷	۵۳/۸۵	۷۹۱	۱۶/۱۷
موسسه غیرانتفاعی سارویه - ساری	۲۷	۱۶/۰۷	۱۱	۱۶/۰۰	۰	۱۶/۶۰	۰	۱۶/۰۰	۳	۱۶/۰۰	۳	۶۶/۶۷	۴۱	۱۶/۰۰
موسسه غیرانتفاعی ساریان - ساری	۶	۱۵/۳۸	۴	۱۶/۰۶	۰	۱۶/۱۷	۰	۱۶/۰۰	۹	۱۶/۰۰	۳	۳۳/۳۳	۲۱	۱۵/۸۵
موسسه غیرانتفاعی ساعی - گرگان	۷	۱۵/۵۴	۴	۱۵/۶۰	۰	۱۶/۰۰	۰	۱۶/۰۰	۱	۱۶/۰۰	۰	۰/۰۰	۹	۱۵/۶۰
موسسه غیرانتفاعی سبحان - نیشابور	۹	۱۵/۱۳	۳	۱۶/۳۳	۰	۱۵/۸۶	۰	۱۶/۰۰	۰	۰/۰۰	۰	۰/۰۰	۲۲	۱۵/۵۴
موسسه غیرانتفاعی سبز- امل	۲۵	۱۵/۴۲	۱۰	۱۶/۳۰	۰	۱۵/۷۳	۰	۱۶/۰۰	۱	۱۶/۰۰	۰	۰/۰۰	۲۷	۱۶/۳۰
موسسه غیرانتفاعی سیلان - اردبیل	۲۳	۱۶/۰۰	۹	۱۶/۱۱	۰	۱۷/۵۷	۰	۱۷/۲۹	۰	۰/۰۰	۰	۰/۰۰	۱۸	۱۶/۰۰
موسسه غیرانتفاعی سپهر دانش معاصر - اصفهان	۲۳	۱۶/۶۳	۹	۱۶/۱۳	۰	۱۷/۰۰	۰	۱۷/۰۰	۰	۰/۰۰	۰	۰/۰۰	۱۸	۱۶/۸۵

جدول ۱۸- تعداد و میانگین معدل شرکت کنندگان و پذیرفته شدگان نهایی و درصد قبولی آزمون کارشناسی ارشد سال ۱۴۰۲ به

تفکیک دانشگاه فارغ التحصیلی و گروه امتحانی

نام دانشگاه	علوم انسانی		علوم پایه		فنی مهندسی		کشاورزی		هنر		دامپزشکی		جمع	
	شرکت	پذیرفته درصد	شرکت	پذیرفته درصد	شرکت	پذیرفته درصد	شرکت	پذیرفته درصد	شرکت	پذیرفته درصد	شرکت	پذیرفته درصد	شرکت	پذیرفته درصد
تعداد	۲۱۹	۶۵	۲۹/۶۸	۱۹	۱۶/۸۳	۷۸	۱۶۶	۴۶/۹۹	۲۸	۵۸/۳۳	۱	۰	۱۷۸	۳۹/۱۹
میانگین معدل	۱۶/۲۳	۱۶/۳۴	۱۶/۸۵	۱۶/۳۴	۱۵/۷۴	۱۵/۵۴	۱۵/۲۹	۱۵/۲۹	۱۵/۲۹	۱۵/۲۹	۱۵/۲۹	۱۵/۲۹	۱۵/۲۹	۱۵/۲۹
تعداد	۱۵	۴	۲۶/۶۷	۰	۰	۰	۳۳/۳۳	۳	۹	۱	۱	۱۰۰/۰۰	۸	۳۳/۰۰
میانگین معدل	۱۴/۹۸	۱۵/۰۰	۱۴/۹۳	۱۴/۹۳	۱۵/۲۳	۱۴/۹۳	۱۴/۹۳	۱۴/۹۳	۱۴/۹۳	۱۴/۹۳	۱۴/۹۳	۱۴/۹۳	۱۴/۹۳	۱۴/۹۳
تعداد	۶	۴	۶۶/۶۷	۰	۰	۰	۵۸/۸۲	۱۰	۱۷	۱	۱	۱۰۰/۰۰	۱۵	۶۲/۵۰
میانگین معدل	۱۵/۲۳	۱۵/۴۸	۱۵/۲۳	۱۵/۲۳	۱۴/۹۵	۱۵/۲۳	۱۴/۹۵	۱۴/۹۵	۱۴/۹۵	۱۴/۹۵	۱۴/۹۵	۱۴/۹۵	۱۵/۲۳	۱۵/۲۳
تعداد	۷۳	۲۴	۳۳/۸۸	۰	۰	۰	۲۲/۲۲	۳	۹	۳	۵	۶۰/۰۰	۲۹	۳۳/۲۳
میانگین معدل	۱۵/۹۳	۱۶/۲۹	۱۶/۲۹	۱۶/۲۹	۱۵/۸۶	۱۶/۲۹	۱۵/۸۶	۱۵/۲۳	۱۵/۲۳	۱۵/۲۳	۱۵/۲۳	۱۵/۲۳	۱۵/۹۳	۱۵/۹۳
تعداد	۶۸	۳۹	۵۷/۳۵	۰	۰	۰	۱۰۰/۰۰	۱	۱	۱	۱	۱۰۰/۰۰	۴۱	۵۸/۵۷
میانگین معدل	۱۵/۹۰	۱۶/۸۷	۱۶/۸۷	۱۶/۸۷	۱۶/۱۹	۱۶/۱۹	۱۶/۱۹	۱۶/۱۹	۱۶/۱۹	۱۶/۱۹	۱۶/۱۹	۱۶/۱۹	۱۵/۸۷	۱۵/۸۷
تعداد	۲۳	۸	۳۴/۷۸	۰	۰	۰	۵۹/۲۶	۱۶	۲۷	۱۶	۲۷	۱۰۰/۰۰	۵۰	۴۸/۰۸
میانگین معدل	۱۵/۲۰	۱۵/۸۲	۱۵/۹۸	۱۵/۹۲	۱۵/۸۱	۱۶/۳۲	۱۵/۸۱	۱۵/۲۰	۱۵/۲۰	۱۵/۲۰	۱۵/۲۰	۱۵/۲۰	۱۵/۲۰	۱۵/۲۰
تعداد	۱۲۲	۵۱	۳۸/۶۴	۱	۱	۱۰۰/۰۰	۴	۷	۱۶	۶	۷	۸۵/۷۱	۶۲	۴۲/۱۸
میانگین معدل	۱۶/۹۶	۱۷/۴۶	۱۸/۶۳	۱۸/۶۳	۱۶/۲۳	۱۵/۹۶	۱۶/۲۳	۱۶/۲۳	۱۶/۲۳	۱۶/۲۳	۱۶/۲۳	۱۶/۲۳	۱۶/۹۶	۱۶/۹۶
تعداد	۸۵	۴۳	۵۰/۵۹	۱	۱	۱۰۰/۰۰	۱	۱	۱	۱	۱	۱۰۰/۰۰	۴۴	۵۰/۵۷
میانگین معدل	۱۶/۵۱	۱۶/۲۹	۱۶/۲۹	۱۶/۲۹	۱۶/۲۹	۱۶/۲۹	۱۶/۲۹	۱۶/۲۹	۱۶/۲۹	۱۶/۲۹	۱۶/۲۹	۱۶/۲۹	۱۶/۵۱	۱۶/۵۱
تعداد	۴	۴	۱۰۰/۰۰	۰	۰	۰	۳۵/۰۰	۱	۴	۰	۰	۰	۵	۶۳/۵۰
میانگین معدل	۱۶/۱۸	۱۶/۱۸	۱۶/۱۸	۱۶/۱۸	۱۶/۲۹	۱۵/۲۹	۱۶/۲۹	۱۶/۲۹	۱۶/۲۹	۱۶/۲۹	۱۶/۲۹	۱۶/۲۹	۱۶/۱۸	۱۶/۱۸
تعداد	۲۵	۱۴	۵۶/۰۰	۰	۰	۰	۱	۰	۱	۰	۰	۰	۱۴	۵۳/۸۵
میانگین معدل	۱۷/۲۷	۱۷/۲۷	۱۷/۲۷	۱۷/۲۷	۱۷/۲۷	۱۷/۲۷	۱۷/۲۷	۱۷/۲۷	۱۷/۲۷	۱۷/۲۷	۱۷/۲۷	۱۷/۲۷	۱۷/۲۷	۱۷/۲۷
تعداد	۱۲	۳	۳۵/۰۰	۰	۰	۰	۵۱/۶۱	۱۶	۲۱	۰	۰	۰	۱۹	۴۴/۱۹
میانگین معدل	۱۶/۹۱	۱۶/۴۸	۱۶/۴۸	۱۶/۴۸	۱۵/۰۱	۱۵/۰۱	۱۶/۸۹	۱۵/۰۱	۱۶/۸۹	۱۵/۰۱	۱۵/۰۱	۱۵/۰۱	۱۶/۴۸	۱۶/۴۸
تعداد	۱۸۳	۵۰	۳۷/۳۲	۱۶	۱۶	۴۸/۴۸	۱۲	۱۶	۱۶	۹	۹	۲۲/۲۲	۸۲	۳۳/۶۱
میانگین معدل	۱۶/۹۷	۱۷/۲۳	۱۷/۵۵	۱۷/۶۶	۱۵/۹۹	۱۵/۹۹	۱۶/۰۲	۱۵/۹۹	۱۵/۹۹	۱۶/۱۵	۱۶/۱۵	۱۶/۱۵	۱۶/۹۷	۱۶/۹۷
تعداد	۵۲	۱۵	۳۸/۸۵	۰	۰	۰	۵۱/۳۵	۱۹	۲۷	۲	۲	۱۰۰/۰۰	۴۰	۴۱/۲۴
میانگین معدل	۱۶/۰۳	۱۶/۳۷	۱۶/۳۷	۱۶/۳۷	۱۶/۳۷	۱۶/۳۷	۱۶/۳۷	۱۶/۳۷	۱۶/۳۷	۱۶/۳۷	۱۶/۳۷	۱۶/۳۷	۱۶/۰۳	۱۶/۰۳
تعداد	۷۱	۲۱	۲۹/۵۸	۰	۰	۰	۳۳/۳۳	۱	۳	۰	۰	۰	۲۳	۳۰/۶۷
میانگین معدل	۱۶/۲۵	۱۶/۲۵	۱۶/۲۵	۱۶/۲۵	۱۵/۲۷	۱۶/۲۷	۱۵/۲۷	۱۵/۲۷	۱۵/۲۷	۱۵/۲۷	۱۵/۲۷	۱۵/۲۷	۱۶/۲۵	۱۶/۲۵
تعداد	۳۲	۱۷	۵۳/۱۳	۰	۰	۰	۵۷/۱۴	۴	۷	۰	۰	۰	۲۲	۵۳/۱۹
میانگین معدل	۱۶/۲۹	۱۶/۵۰	۱۶/۵۰	۱۶/۵۰	۱۶/۳۶	۱۶/۳۶	۱۶/۳۶	۱۶/۳۶	۱۶/۳۶	۱۶/۳۶	۱۶/۳۶	۱۶/۳۶	۱۶/۲۹	۱۶/۲۹
تعداد	۵	۰	۰/۰۰	۰	۰	۰	۰	۰	۰	۰	۰	۰	۰	۰/۰۰
میانگین معدل	۱۵/۸۳	۱۵/۸۳	۱۵/۸۳	۱۵/۸۳	۱۵/۸۳	۱۵/۸۳	۱۵/۸۳	۱۵/۸۳	۱۵/۸۳	۱۵/۸۳	۱۵/۸۳	۱۵/۸۳	۱۵/۸۳	۱۵/۸۳
تعداد	۷۷	۲۴	۳۱/۱۷	۰	۰	۰	۶۶/۱۰	۲۵	۲۹	۱	۱	۶۶/۱۰	۶۱	۴۵/۱۹
میانگین معدل	۱۷/۲۳	۱۷/۲۳	۱۷/۲۳	۱۷/۲۳	۱۵/۱۶	۱۵/۱۶	۱۵/۲۶	۱۵/۱۶	۱۵/۱۶	۱۵/۱۶	۱۵/۱۶	۱۵/۱۶	۱۷/۲۳	۱۷/۲۳
تعداد	۹	۲	۲۲/۲۲	۰	۰	۰	۰	۱	۰	۰	۰	۰	۳	۲۰/۰۰
میانگین معدل	۱۵/۰۷	۱۴/۲۴	۱۵/۰۷	۱۴/۲۴	۱۷/۹۹	۱۷/۹۹	۱۷/۹۹	۱۷/۹۹	۱۷/۹۹	۱۷/۹۹	۱۷/۹۹	۱۷/۹۹	۱۵/۰۷	۱۵/۰۷
تعداد	۱	۰	۰/۰۰	۰	۰	۰	۰	۱	۰	۰	۰	۰	۳	۰/۰۰
میانگین معدل	۱۶/۲۹	۱۶/۲۹	۱۶/۲۹	۱۶/۲۹	۱۶/۶۸	۱۶/۶۸	۱۶/۶۸	۱۶/۶۸	۱۶/۶۸	۱۶/۶۸	۱۶/۶۸	۱۶/۶۸	۱۶/۲۹	۱۶/۲۹
تعداد	۱۵	۴	۱۳/۲۳	۰	۰	۰	۵۷/۱۴	۴	۷	۰	۰	۰	۸	۲۸/۵۷
میانگین معدل	۱۶/۲۰	۱۷/۲۴	۱۶/۲۰	۱۶/۲۰	۱۶/۲۲	۱۶/۲۲	۱۶/۲۲	۱۶/۲۲	۱۶/۲۲	۱۶/۲۲	۱۶/۲۲	۱۶/۲۲	۱۶/۲۰	۱۶/۲۰
تعداد	۵۹	۱۸	۳۰/۵۱	۱	۱	۱۰۰/۰۰	۱	۴	۱	۱	۱	۱۰۰/۰۰	۲۷	۳۴/۱۸
میانگین معدل	۱۵/۴۳	۱۵/۴۳	۱۶/۳۷	۱۶/۳۷	۱۳/۸۴	۱۳/۸۴	۱۳/۸۴	۱۳/۸۴	۱۳/۸۴	۱۳/۸۴	۱۳/۸۴	۱۳/۸۴	۱۵/۴۳	۱۵/۴۳
تعداد	۴۰	۲۳	۵۷/۵۰	۰	۰	۰	۵۲/۹۴	۱۸	۲۴	۰	۰	۰	۴۲	۵۶/۰۰
میانگین معدل	۱۶/۰۹	۱۵/۹۰	۱۶/۰۹	۱۵/۹۰	۱۵/۲۸	۱۵/۲۴	۱۵/۲۸	۱۵/۲۴	۱۵/۲۴	۱۵/۲۴	۱۵/۲۴	۱۵/۲۴	۱۶/۰۹	۱۶/۰۹
تعداد	۱۸	۱۳	۷۲/۲۲	۱	۱	۰	۳۶/۲۶	۸	۲۲	۵	۷	۷۱/۴۳	۳۰	۵۴/۵۵
میانگین معدل	۱۵/۳۴	۱۵/۴۰	۱۵/۳۴	۱۵/۴۰	۱۴/۵۸	۱۴/۹۲	۱۴/۵۸	۱۴/۹۲	۱۴/۹۲	۱۴/۹۲	۱۴/۹۲	۱۴/۹۲	۱۵/۳۴	۱۵/۳۴

جدول ۱۸- تعداد و میانگین معدل شرکت کنندگان و پذیرفته شدگان نهایی و درصد قبولی آزمون کارشناسی ارشد سال ۱۴۰۲ به

تفکیک دانشگاه فارغ التحصیلی و گروه امتحانی

نام دانشگاه	علوم انسانی		علوم پایه		فنی مهندسی		کشاورزی		هنر		دامپزشکی		جمع	
	شرکت	میانگین معدل	شرکت	میانگین معدل	شرکت	میانگین معدل	شرکت	میانگین معدل	شرکت	میانگین معدل	شرکت	میانگین معدل	شرکت	میانگین معدل
موسسه غیرانتفاعی صبا-ارومیه	۱۲	۱۵/۵۲	۹	۱۵/۷۹	۲	۱۴/۹۸	۱۳	۱۵/۴۷	۱	۱۵/۷۷	۱	۱۷/۱۸	۳۹	۱۵/۶۸
موسسه غیرانتفاعی صبح صادق-اصفهان	۳	۱۵/۳۴	۳	۱۵/۹۸	۴	۱۵/۹۸	۰	۰	۰	۰	۰	۰	۵۸	۱۵/۷۲
موسسه غیرانتفاعی صدرالمتألهین-تهران اویژه برادران /	۲۰	۱۶/۰۷	۰	۰	۰	۰	۰	۰	۰	۰	۰	۰	۱۱۴	۱۵/۹۶
موسسه غیرانتفاعی صفهان-اصفهان	۲۴	۱۶/۱۵	۰	۰	۰	۰	۰	۰	۰	۰	۰	۰	۱۳۷	۱۵/۵۶
موسسه غیرانتفاعی صنعتی فولاد-فولادشهراصفهان	۱۶	۱۶/۲۳	۲	۱۶/۹۲	۲۶	۱۵/۲۶	۰	۰	۰	۰	۰	۰	۶۸	۱۵/۷۶
موسسه غیرانتفاعی صنعتی قائم -قائمشهر	۱۳	۱۵/۱۹	۰	۰	۰	۰	۰	۰	۰	۰	۰	۰	۵۶	۱۵/۸۸
موسسه غیرانتفاعی صنعتی مازندران-بابل	۱۸	۱۴/۷۵	۱	۱۶/۶۶	۳۵	۱۵/۳۵	۰	۰	۰	۰	۰	۰	۸۸	۱۵/۵۶
موسسه غیرانتفاعی صنعتی مراغه	۱۲	۱۶/۶۷	۰	۰	۰	۰	۰	۰	۰	۰	۰	۰	۳۱	۱۵/۸۱
موسسه غیرانتفاعی طبرستان-چالوس	۵۴	۱۵/۶۴	۱	۱۶/۴۹	۶	۱۵/۷۹	۰	۰	۰	۰	۰	۰	۶۱	۱۵/۷۷
موسسه غیرانتفاعی طبری -بابل	۱۱۰	۱۷/۲۱	۶	۱۵/۴۳	۲۴	۱۵/۲۴	۰	۰	۰	۰	۰	۰	۱۸۹	۱۵/۷۹
موسسه غیرانتفاعی عبدالرحمن صوفی رازی -زنجان	۴۰	۱۶/۱۶	۸	۱۵/۹۳	۴	۱۵/۴	۰	۰	۰	۰	۰	۰	۵۶	۱۵/۷۹
موسسه غیرانتفاعی عرفان-کرمان	۱۶	۱۵/۲۲	۰	۰	۰	۰	۰	۰	۰	۰	۰	۰	۶۲	۱۵/۹۷
موسسه غیرانتفاعی عطار-مشهد	۱۷۵	۱۶/۲۴	۰	۰	۰	۰	۰	۰	۰	۰	۰	۰	۱۷۷	۱۵/۶۸
موسسه غیرانتفاعی عقیق-شاهین شهراصفهان	۹	۱۶/۲۲	۰	۰	۰	۰	۰	۰	۰	۰	۰	۰	۳۰	۱۶/۰۰
موسسه غیرانتفاعی علالدوله سمانی -گرمسار	۱۴	۱۴/۲۳	۱	۱۴/۷۵	۱۱	۱۵/۲۲	۰	۰	۰	۰	۰	۰	۴۷	۱۵/۲۲
موسسه غیرانتفاعی علامه امینی -بهمنمیرابلسر	۴۸	۱۶/۲۲	۰	۰	۰	۰	۰	۰	۰	۰	۰	۰	۵۴	۱۶/۸۱
موسسه غیرانتفاعی علامه بحر العلوم -بروجرد	۴	۱۵/۷۱	۰	۰	۰	۰	۰	۰	۰	۰	۰	۰	۱۳	۱۵/۷۷
موسسه غیرانتفاعی علامه جعفری -رفسنجان	۸۱	۱۶/۹۲	۰	۰	۰	۰	۰	۰	۰	۰	۰	۰	۱۲۰	۱۶/۳۳
موسسه غیرانتفاعی علامه حلی چالوس	۱۱۵	۱۵/۰۴	۰	۰	۰	۰	۰	۰	۰	۰	۰	۰	۲۱۹	۱۶/۷۳
موسسه غیرانتفاعی علامه خوبی -خوی	۱۰	۱۶/۱۵	۰	۰	۰	۰	۰	۰	۰	۰	۰	۰	۱۰	۱۶/۰۰
موسسه غیرانتفاعی علامه دهداد-قزوین	۱۸	۱۵/۳۶	۱	۱۵/۲۱	۳۱	۱۶/۰۰	۰	۰	۰	۰	۰	۰	۷۱	۱۶/۰۷
موسسه غیرانتفاعی علامه رفیعی -قزوین	۹۶	۱۵/۹۹	۰	۰	۰	۰	۰	۰	۰	۰	۰	۰	۱۵۸	۱۵/۵۷
موسسه غیرانتفاعی علامه طبرسی -قائمشهر	۱۴/۹۴	۱۵/۰۴	۰	۰	۰	۰	۰	۰	۰	۰	۰	۰	۱۴۸	۱۶/۲۲

جدول ۱۸- تعداد و میانگین معدل شرکت کنندگان و پذیرفته شدگان نهایی و درصد قبولی آزمون کارشناسی ارشد سال ۱۴۰۲ به

تفکیک دانشگاه فارغ التحصیلی و گروه امتحانی

نام دانشگاه	علوم انسانی		علوم پایه		فنی مهندسی		کشاورزی		هنر		دامپزشکی		جمع	
	شرکت	میانگین معدل	شرکت	میانگین معدل	شرکت	میانگین معدل	شرکت	میانگین معدل	شرکت	میانگین معدل	شرکت	میانگین معدل	شرکت	میانگین معدل
تعداد	۴۶	۱۰	۴۱	۱۰	۲۸	۲۴	۲۴	۲۴	۱۲	۳	۱	۰	۳۷	۳۷
میانگین معدل	۱۶/۱۹	۱۶/۶۰	۱۵/۵۰	۱۶/۹۱	۱۵/۲۱	۱۶/۹۱	۱۶/۹۱	۱۶/۹۱	۱۷/۲۴	۱۶/۹۷	۱۲/۵۹	۰	۱۵/۷۹	۱۵/۷۹
تعداد	۵۲	۲۶	۵۰	۲۶	۱	۲۰	۱	۲۰	۰	۰	۰	۰	۴۴/۵۵	۲۷
میانگین معدل	۱۶/۱۱	۱۶/۰۹	۱۶/۰۰	۱۶/۲۳	۱۸/۱۹	۱۶/۲۳	۱۸/۱۹	۱۸/۱۹	۰	۰	۰	۰	۱۶/۱۸	۱۶/۱۶
تعداد	۱۲	۸	۰	۰	۰	۰	۰	۰	۰	۰	۰	۰	۶۶/۶۷	۸
میانگین معدل	۱۵/۲۳	۱۵/۵۶	۰	۰	۰	۰	۰	۰	۰	۰	۰	۰	۱۵/۲۳	۱۲
تعداد	۱۵	۱۵	۰	۰	۹	۱۶	۰	۰	۰	۰	۰	۰	۴۵/۱۰	۱۴
میانگین معدل	۱۶/۰۸	۱۶/۰۸	۰	۰	۱۵/۶۷	۱۴/۸۵	۰	۰	۰	۰	۰	۰	۱۵/۹۳	۱۵/۴۴
تعداد	۲۳	۸	۰	۰	۰	۰	۰	۰	۰	۰	۰	۰	۴۳/۲۳	۸
میانگین معدل	۱۵/۸۵	۱۵/۶۷	۰	۰	۰	۰	۰	۰	۰	۰	۰	۰	۱۵/۶۷	۱۵/۸۴
تعداد	۰	۰	۰	۰	۰	۰	۰	۰	۰	۰	۰	۰	۶۶/۶۷	۳
میانگین معدل	۰	۰	۰	۰	۱۶/۳۵	۱۵/۹۵	۰	۰	۰	۰	۰	۰	۱۶/۳۵	۱۵/۹۵
تعداد	۰	۰	۰	۰	۲	۲	۰	۰	۰	۰	۰	۰	۱۰۰/۰۰	۴
میانگین معدل	۰	۰	۰	۰	۱۵/۷۲	۱۵/۷۲	۰	۰	۰	۰	۰	۰	۱۵/۷۲	۱۵/۷۲
تعداد	۲۳	۱۰	۱	۱	۶۱	۳۴	۰	۰	۲	۰	۰	۰	۵۱/۷۴	۴۵
میانگین معدل	۱۵/۸۶	۱۶/۱۹	۱۷/۵۲	۱۷/۵۲	۱۵/۱۷	۱۵/۱۷	۰	۰	۱۳/۸۴	۰	۰	۰	۱۵/۵۱	۱۵/۳۵
تعداد	۶۹	۲۵	۰	۰	۲	۲	۰	۰	۰	۰	۰	۰	۳۸/۰۳	۲۷
میانگین معدل	۱۶/۸۸	۱۶/۹۵	۰	۰	۱۷/۱۳	۱۷/۱۳	۰	۰	۰	۰	۰	۰	۱۶/۸۹	۱۶/۹۶
تعداد	۱۷	۱۳	۹	۹	۷۷/۷۸	۷	۰	۰	۱	۰	۰	۰	۶۶/۶۷	۳۰
میانگین معدل	۱۶/۵۸	۱۶/۶۷	۰	۰	۱۷/۳۷	۱۷/۶۷	۰	۰	۱۳/۴۵	۰	۰	۰	۱۶/۱۲	۱۶/۱۱
تعداد	۱۰	۱	۰	۰	۸	۲۴	۰	۰	۳	۰	۰	۰	۲۹/۱۳	۱۱
میانگین معدل	۱۶/۳۸	۱۶/۶۴	۰	۰	۱۶/۵۲	۱۶/۱۷	۰	۰	۱۶/۵۵	۰	۰	۰	۱۶/۲۴	۱۶/۲۴
تعداد	۱۸	۳	۱	۱	۱۶	۱۶	۰	۰	۱	۰	۰	۰	۴۷/۱۳	۲۱
میانگین معدل	۱۶/۱۷	۱۵/۹۶	۰	۰	۱۴/۹۰	۱۵/۰۲	۰	۰	۱۵/۴۸	۰	۰	۰	۱۵/۱۷	۱۵/۵۷
تعداد	۹۹	۵۳	۰	۰	۴۲/۱۱	۲۴	۰	۰	۱۸	۰	۰	۰	۴۹/۱۴	۸۶
میانگین معدل	۱۵/۹۶	۱۶/۱۶	۰	۰	۱۵/۴۲	۱۵/۶۳	۰	۰	۱۶/۱۹	۰	۰	۰	۱۵/۹۹	۱۵/۸۷
تعداد	۲	۰	۰	۰	۰	۰	۰	۰	۰	۰	۰	۰	۰	۵
میانگین معدل	۱۴/۹۵	۱۴/۹۵	۰	۰	۱۵/۲۰	۱۵/۲۰	۰	۰	۱۸/۶۶	۰	۰	۰	۰	۱۵/۷۹
تعداد	۵۰	۱۱	۰	۰	۱۳	۲۹	۰	۰	۱	۱	۰	۰	۳۴/۷۵	۴۱
میانگین معدل	۱۶/۳۱	۱۵/۷۱	۰	۰	۱۵/۴۱	۱۵/۰۵	۰	۰	۱۷/۲۱	۱۷/۲۱	۰	۰	۱۵/۶۹	۱۵/۸۱
تعداد	۷	۱	۰	۰	۲	۲	۰	۰	۰	۰	۰	۰	۲۰/۰۰	۳
میانگین معدل	۱۶/۱۳	۱۶/۱۳	۰	۰	۱۴/۲۹	۱۵/۲۹	۰	۰	۰	۰	۰	۰	۱۴/۰۱	۱۵/۱۳
تعداد	۵۸	۲۱	۰	۰	۱	۱	۰	۰	۱	۳	۰	۰	۲۳/۲۳	۲۳
میانگین معدل	۱۶/۱۷	۱۶/۲۹	۰	۰	۱۵/۰۷	۱۵/۰۷	۰	۰	۱۶/۱۹	۱۶/۱۹	۰	۰	۱۶/۲۸	۱۶/۰۵
تعداد	۱۴	۲۲	۰	۰	۱	۱	۰	۰	۱	۰	۰	۰	۲۶/۱۹	۲۳
میانگین معدل	۱۷/۱۹	۱۷/۸۲	۰	۰	۱۵/۱۶	۱۵/۱۶	۰	۰	۱۵/۹۴	۱۵/۹۴	۰	۰	۱۷/۱۶	۱۷/۱۶
تعداد	۷	۲	۰	۰	۵	۱۹	۰	۰	۱	۱	۰	۰	۲۹/۶۳	۸
میانگین معدل	۱۵/۸۱	۱۶/۶۱	۰	۰	۱۵/۵۶	۱۴/۶۷	۰	۰	۱۴/۴۷	۱۴/۴۷	۰	۰	۱۵/۶۹	۱۴/۹۶
تعداد	۱	۱	۰	۰	۰	۰	۰	۰	۰	۰	۰	۰	۱۰۰/۰۰	۱
میانگین معدل	۱۳/۲۲	۱۳/۲۲	۰	۰	۰	۰	۰	۰	۰	۰	۰	۰	۱۳/۲۲	۱۳/۲۲
تعداد	۱۷	۹	۵	۵	۱۱	۲۳	۰	۰	۷	۰	۰	۰	۳۸/۱۰	۲۴
میانگین معدل	۱۶/۹۳	۱۶/۵۶	۰	۰	۱۵/۲۴	۱۵/۸۱	۰	۰	۱۴/۲۷	۱۶/۳۵	۰	۰	۱۶/۲۵	۱۶/۱۳
تعداد	۶۹	۳۸	۰	۰	۱۰	۲۱	۰	۰	۰	۰	۰	۰	۵۳/۳۳	۴۸
میانگین معدل	۱۶/۵۳	۱۶/۵۳	۰	۰	۱۶/۱۲	۱۵/۸۲	۰	۰	۰	۰	۰	۰	۱۶/۴۴	۱۶/۳۷
تعداد	۷۸	۳۶	۱	۴	۱	۴	۰	۰	۳	۲	۰	۰	۵۳/۰۵	۱۱۳
میانگین معدل	۱۵/۶۴	۱۵/۶۴	۰	۰	۱۸/۲۳	۱۵/۹۱	۰	۰	۱۴/۵۰	۱۴/۵۰	۰	۰	۱۷/۲۴	۱۷/۲۷

جدول ۱۸- تعداد و میانگین معدل شرکت کنندگان و پذیرفته شدگان نهایی و درصد قبولی آزمون کارشناسی ارشد سال ۱۴۰۲ به

تفکیک دانشگاه فارغ التحصیلی و گروه امتحانی

نام دانشگاه	علوم انسانی		علوم پایه		فنی مهندسی		کشاورزی		هنر		دامپزشکی		جمع	
	شرکت	میانگین معدل	شرکت	میانگین معدل	شرکت	میانگین معدل	شرکت	میانگین معدل	شرکت	میانگین معدل	شرکت	میانگین معدل	شرکت	میانگین معدل
موسسه غیرانتفاعی فرزادگان - اصفهان	۲	۲۳/۲۳	۱	۱۴/۹۹	۱	۱۵/۱۵	۶	۶۰/۰۰	۱	۱	۱	۱۰۰/۰۰	۱۸	۵۵/۵۶
موسسه غیرانتفاعی فرودین - قائمشهر	۲۸	۵۹/۵۴	۱	۱۳/۲۰	۳	۱۴/۹۸	۰	۰/۰۰	۱۳/۸۲	۱۴/۳۱	۰	۰/۰۰	۱۳۹	۵۷/۵۵
موسسه غیرانتفاعی فروغ دانش - یاسوج	۴	۳۳/۲۳	۰	۰/۰۰	۳	۱۵/۶۵	۰	۰/۰۰	۰	۰	۰	۰/۰۰	۱۵	۲۶/۶۷
موسسه غیرانتفاعی فرهنگد لاریجان	۱۵	۵۱/۷۲	۰	۰/۰۰	۸	۱۵/۲۱	۰	۰/۰۰	۱۵/۵۲	۱۵/۹۱	۰	۰/۰۰	۴۰	۵۰/۰۰
موسسه غیرانتفاعی فرهیختگان - کرمان	۱۱	۲۶/۸۳	۲	۱۳/۸۳	۱	۱۵/۰۸	۱	۱۰۰/۰۰	۰	۰	۰	۰/۰۰	۱۳	۲۹/۵۵
موسسه غیرانتفاعی قضیلت - سمنان	۱۳	۴۸/۱۵	۰	۰/۰۰	۱	۱۵/۰۹	۰	۰/۰۰	۱	۱	۱	۱۰۰/۰۰	۲۹	۴۸/۲۸
موسسه غیرانتفاعی فن ودانش - ساوه	۵	۴۱/۶۷	۰	۰/۰۰	۳	۱۳/۹۵	۲	۶۶/۶۷	۰	۰	۰	۰/۰۰	۱۵	۴۶/۶۷
موسسه غیرانتفاعی فناوری ابیدر - یانه	۰	۰/۰۰	۰	۰/۰۰	۱	۱۵/۰۰	۰	۰/۰۰	۰	۰	۰	۰/۰۰	۳	۰/۰۰
موسسه غیرانتفاعی فیض الاسلام - خمینی شهر - اصفهان	۳۰	۲۹/۷۰	۰	۰/۰۰	۲	۱۷/۸۹	۰	۰/۰۰	۳	۰	۰	۰/۰۰	۱۰۶	۲۸/۲۰
موسسه غیرانتفاعی قدر - کرجمفهان رشت	۱۰	۵۰/۰۰	۲	۱۵/۶۹	۱	۱۵/۱۱	۱	۲۵/۰۰	۱	۱	۱	۱۰۰/۰۰	۲۸	۴۶/۴۲
موسسه غیرانتفاعی قدر - انگرود	۴۵	۴۲/۴۵	۰	۰/۰۰	۳	۱۳/۹۵	۱	۳۳/۲۳	۰	۰	۰	۰/۰۰	۱۱۸	۴۰/۶۸
موسسه غیرانتفاعی قشم	۲	۰/۰۰	۰	۰/۰۰	۱	۱۵/۰۰	۰	۰/۰۰	۰	۰	۰	۰/۰۰	۳	۳۵/۰۰
موسسه غیرانتفاعی کادوس - رشت	۱	۲۰/۰۰	۰	۰/۰۰	۱	۱۵/۵۱	۰	۰/۰۰	۱	۱	۱	۲۵/۰۰	۲۳	۲۶/۳۶
موسسه غیرانتفاعی کار	۸۹	۴۱/۲۰	۰	۰/۰۰	۴۸	۳۰/۰۰	۵	۴۸/۰۰	۱۲	۸۰/۰۰	۵	۴۱/۶۷	۲۳۳	۴۳/۸۲
موسسه غیرانتفاعی کارون - اهواز	۶	۲۶/۰۹	۲	۱۷/۴۹	۷۰	۱۵/۴۰	۲۷	۳۸/۵۷	۰	۲	۰	۰/۰۰	۹۸	۳۵/۷۱
موسسه غیرانتفاعی کاسپین - البرزقزوین	۲۲	۴۰/۹۱	۲	۱۶/۴۸	۶	۱۵/۲۶	۳	۱۴/۸۴	۱۸/۴۲	۱۵/۰۱	۰	۰/۰۰	۲۱	۴۵/۱۶
موسسه غیرانتفاعی کاوش - محمودآباد	۷	۵۳/۸۵	۱	۱۵/۷۴	۲۴	۱۵/۴۹	۲۲	۶۶/۷۱	۱	۲	۰	۰/۰۰	۵۰	۶۲/۰۰
موسسه غیرانتفاعی کاویان - مشهد	۴۷	۳۸/۸۴	۲۴	۱۷/۰۰	۱	۱۵/۷۵	۰	۰/۰۰	۴	۶	۰	۰/۰۰	۱۷۵	۶۱/۷۱
موسسه غیرانتفاعی کبیر غرب - کرمانشاه	۱۶	۴۱/۰۲	۰	۰/۰۰	۳	۱۵/۰۶	۳	۳۰/۰۰	۱	۲	۱	۵۰/۰۰	۵۳	۴۱/۵۱
موسسه غیرانتفاعی کسری - رامسر	۹	۹۰/۰۰	۰	۰/۰۰	۸	۱۵/۰۶	۴۴/۴۴	۰	۱	۴	۰	۲۵/۰۰	۲۲	۵۶/۲۵
موسسه غیرانتفاعی کمال الملک - نوشهر	۲	۲۵/۰۰	۰	۰/۰۰	۱	۱۵/۸۷	۱	۱۶/۲۰	۲۷	۵۰	۰	۵۶/۰۰	۶۰	۵۰/۰۰
موسسه غیرانتفاعی کمیل - کردکوی	۲	۲۲/۲۲	۰	۰/۰۰	۳	۱۵/۳۷	۰	۰/۰۰	۱	۱	۱	۱۰۰/۰۰	۱۶	۲۳/۷۵
موسسه غیرانتفاعی کوثر - قزوین	۱۴	۴۶/۶۷	۰	۰/۰۰	۱۲	۱۵/۵۸	۱۳	۵۰/۰۰	۶	۶	۰	۶۶/۶۷	۶۰	۵۰/۰۰



جدول ۱۸- تعداد و میانگین معدل شرکت کنندگان و پذیرفته شدگان نهایی و درصد قبولی آزمون کارشناسی ارشد سال ۱۴۰۲ به

تفکیک دانشگاه فارغ التحصیلی و گروه امتحانی

نام دانشگاه	علوم انسانی		علوم پایه		فنی مهندسی		کشاورزی		هنر		دامپزشکی		جمع	
	شرکت	میانگین معدل	شرکت	میانگین معدل	شرکت	میانگین معدل	شرکت	میانگین معدل	شرکت	میانگین معدل	شرکت	میانگین معدل	شرکت	میانگین معدل
تعداد	۱۰۱	۴۰	۳۹/۶۰	۱	۱۰۰/۰۰	۷	۵۰/۰۰	۰	۰	۱	۵۰/۰۰	۰	۱۱۸	۴۹
میانگین معدل	۱۶/۶۷	۱۶/۶۳	۱۸/۰۲	۰	۱۵/۸۹	۱۵/۶۲	۰	۰	۱۷/۱۳	۱۷/۱۳	۰	۰	۱۶/۵۸	۱۶/۵۳
تعداد	۲۷	۱۳	۴۴/۴۴	۰	۰	۳	۵۰/۰۰	۰	۱	۰	۰	۰	۳۴	۱۵
میانگین معدل	۱۷/۳۷	۱۷/۳۷	۰	۰	۱۶/۷۴	۱۵/۷۰	۰	۰	۱۵/۰۰	۱۵/۰۰	۰	۰	۱۷/۰۳	۱۷/۰۳
تعداد	۰	۰	۰	۰	۰	۰	۰	۰	۰	۰	۰	۰	۱	۰
میانگین معدل	۰/۰۰	۰/۰۰	۰/۰۰	۰/۰۰	۰/۰۰	۰/۰۰	۰/۰۰	۰/۰۰	۰/۰۰	۰/۰۰	۰/۰۰	۰/۰۰	۱۷/۱۸	۰/۰۰
تعداد	۸۵	۳۳	۳۷/۶۵	۰	۰	۲۱	۵۳/۸۵	۳	۳۳/۳۳	۵	۴۰/۰۰	۳	۱۳۲	۵۶
میانگین معدل	۱۶/۶۴	۱۶/۶۴	۱۷/۱۲	۰	۰	۱۴/۹۵	۱۶/۷۸	۰	۱۷/۲۳	۱۶/۱۶	۱۷/۰۲	۰	۱۶/۱۹	۱۶/۱۹
تعداد	۵۲	۲۸	۵۳/۸۵	۰	۰	۳	۵۰/۰۰	۱	۴	۳۵/۰۰	۱	۴	۳۳	۲۳
میانگین معدل	۱۶/۱۴	۱۶/۱۴	۱۵/۹۲	۰	۰	۱۳/۸۹	۱۵/۸۲	۰	۱۵/۵۰	۱۵/۷۸	۱۷/۰۱	۰	۱۵/۷۵	۱۵/۷۵
تعداد	۶۹	۳۹	۵۶/۵۲	۰	۰	۱	۱۶/۶۷	۰	۰	۰	۰	۰	۴۰	۲۳
میانگین معدل	۱۶/۱۳	۱۶/۱۳	۱۵/۸۰	۰	۰	۱۳/۷۹	۱۵/۳۳	۰	۰	۰	۰	۰	۱۵/۷۵	۱۵/۷۵
تعداد	۰	۰	۰	۰	۰	۰	۰	۰	۳	۷	۴۴/۸۶	۳	۸	۳
میانگین معدل	۰/۰۰	۰/۰۰	۰/۰۰	۰/۰۰	۰/۰۰	۰/۰۰	۰/۰۰	۰/۰۰	۱۵/۵۱	۱۵/۵۱	۰	۰	۱۵/۲۹	۱۵/۲۹
تعداد	۷	۲	۳۸/۵۷	۰	۰	۳	۳۰/۰۰	۰	۰	۰	۰	۰	۱۷	۵
میانگین معدل	۱۶/۱۱	۱۶/۱۱	۱۳/۸۶	۰	۰	۱۵/۷۱	۱۵/۷۱	۰	۰	۰	۰	۰	۱۵/۲۲	۱۵/۲۲
تعداد	۳۶	۷	۱۹/۴۴	۰	۰	۱۲	۴۶	۰	۰	۷	۳۵/۰۰	۰	۸۲	۲۶
میانگین معدل	۱۶/۱۴	۱۶/۱۴	۱۶/۱۴	۰	۰	۱۵/۱۰	۱۵/۱۰	۰	۰	۱۶/۰۹	۱۵/۳۳	۰	۱۷/۰۶	۱۷/۰۶
تعداد	۵	۱	۳۰/۰۰	۰	۰	۳	۳۳/۳۳	۱	۱	۰	۰	۰	۱۵	۵
میانگین معدل	۱۶/۹۲	۱۶/۹۲	۱۷/۶۲	۰	۰	۱۶/۶۹	۱۶/۶۹	۰	۰	۱۵/۷۹	۱۵/۷۹	۰	۱۵/۰۹	۱۵/۰۹
تعداد	۱۷	۶	۳۵/۲۹	۰	۰	۱۵	۴۵	۰	۰	۴	۰	۰	۲۱	۲۱
میانگین معدل	۱۵/۸۳	۱۵/۸۳	۱۵/۷۵	۰	۰	۱۵/۷۷	۱۵/۶۳	۰	۰	۱۵/۶۸	۱۵/۶۸	۰	۱۵/۷۸	۱۵/۷۸
تعداد	۷	۳	۴۲/۸۶	۰	۰	۵	۴۵/۴۵	۰	۰	۲	۰	۰	۸	۸
میانگین معدل	۱۶/۱۱	۱۶/۱۱	۱۶/۹۶	۰	۰	۱۵/۲۱	۱۶/۹۵	۰	۰	۱۵/۰۵	۰	۰	۱۵/۶۴	۱۵/۶۴
تعداد	۹۰	۵۱	۵۶/۶۷	۰	۰	۲۷	۵۱	۰	۱	۵۸	۱۰۰/۰۰	۱	۱۱۲	۵۵
میانگین معدل	۱۷/۲۹	۱۷/۲۹	۱۷/۴۹	۰	۰	۱۶/۱۶	۱۶/۱۶	۰	۰	۱۷/۳۴	۱۷/۳۴	۰	۱۷/۱۱	۱۷/۱۱
تعداد	۲۱	۱۰	۴۷/۶۲	۰	۰	۳۳	۴۰	۰	۰	۱۶	۶۲/۵۰	۰	۷۹	۴۳
میانگین معدل	۱۵/۲۹	۱۵/۲۹	۱۶/۰۵	۰	۰	۱۶/۷۲	۱۶/۷۲	۰	۰	۱۶/۰۵	۱۵/۷۸	۰	۱۵/۳۳	۱۵/۳۳
تعداد	۷۸	۴۲	۵۳/۸۵	۰	۰	۶	۶۶/۶۷	۰	۰	۰	۰	۰	۸۸	۴۹
میانگین معدل	۱۶/۴۶	۱۶/۴۶	۱۶/۷۵	۰	۰	۱۶/۶۶	۱۵/۵۵	۰	۰	۱۶/۰۵	۱۶/۰۵	۰	۱۵/۶۴	۱۵/۶۴
تعداد	۱	۰	۰/۰۰	۰	۰	۰	۰	۰	۰	۰	۰	۰	۱	۰
میانگین معدل	۱۵/۱۳	۱۵/۱۳	۰/۰۰	۰/۰۰	۰/۰۰	۰/۰۰	۰/۰۰	۰/۰۰	۰/۰۰	۰/۰۰	۰/۰۰	۰/۰۰	۱۵/۱۳	۱۵/۱۳
تعداد	۲	۱	۵۰/۰۰	۰	۰	۰	۰	۰	۰	۰	۰	۰	۲	۱
میانگین معدل	۱۶/۵۱	۱۶/۵۱	۱۵/۷۱	۰	۰	۰	۰	۰	۰	۰	۰	۰	۱۵/۷۱	۱۵/۷۱
تعداد	۶	۵	۸۳/۳۳	۰	۰	۵	۵	۰	۰	۰	۰	۰	۱۱	۱۱
میانگین معدل	۱۶/۳۳	۱۶/۳۳	۱۳/۵۰	۰	۰	۱۵/۳۲	۱۵/۳۲	۰	۰	۱۵/۰۰	۱۵/۰۰	۰	۱۵/۸۵	۱۵/۸۵
تعداد	۴۸	۲۸	۵۸/۳۳	۰	۰	۴	۴۴/۴۴	۰	۰	۳	۶۶/۶۷	۰	۳۴	۲۴
میانگین معدل	۱۵/۶۸	۱۵/۶۸	۱۵/۸۶	۰	۰	۱۳/۲۸	۱۴/۲۸	۰	۰	۱۵/۹۸	۱۵/۹۸	۰	۱۵/۶۴	۱۵/۶۴
تعداد	۹۷	۵۱	۵۳/۵۸	۰	۰	۱	۱۰۰/۰۰	۰	۰	۰	۰	۰	۱۰۰	۵۳
میانگین معدل	۱۵/۵۲	۱۵/۵۲	۱۶/۲۷	۰	۰	۱۶/۱۶	۱۶/۱۶	۰	۰	۰	۰	۰	۱۵/۵۶	۱۵/۵۶
تعداد	۲۲	۹	۴۰/۹۱	۰	۰	۸	۴۰/۰۰	۰	۰	۱	۰	۰	۱۲	۱۲
میانگین معدل	۱۵/۱۸	۱۵/۱۸	۱۴/۴۹	۰	۰	۱۶/۲۵	۱۵/۸۴	۰	۰	۱۴/۸۱	۱۴/۸۱	۰	۱۵/۳۱	۱۵/۳۱
تعداد	۲	۱	۵۰/۰۰	۰	۰	۰	۰	۰	۰	۰	۰	۰	۲	۱
میانگین معدل	۱۵/۱۸	۱۵/۱۸	۱۵/۲۶	۰	۰	۰	۰	۰	۰	۰	۰	۰	۱۵/۲۶	۱۵/۲۶
تعداد	۴۸	۱۲	۳۵/۰۰	۰	۰	۳	۲۳/۳۳	۰	۰	۲۷۷	۱۴۲	۰	۱۸۴	۱۸۴
میانگین معدل	۱۶/۷۳	۱۶/۷۳	۱۷/۰۴	۰	۰	۱۶/۱۵	۱۶/۱۵	۰	۰	۱۷/۰۱	۱۷/۰۱	۰	۱۶/۹۵	۱۶/۹۵





**تعداد شرکت کنندگان و پذیرفته شدگان و درصد قبولی دانشگاه‌ها و مؤسسات آموزش عالی دولتی، پیام‌نور، دانشگاه آزاد اسلامی، غیرانتفاعی و سایر مؤسسات در آزمون کارشناسی ارشد سال ۱۴۰۲ به تفکیک کدرشته امتحانی**

در جداول شماره ۱-۱۹ الی ۶-۱۹، از دیدگاه دیگری به آزمون کارشناسی ارشد سال ۱۴۰۲ توجه شده است. در این جدول تعداد شرکت کنندگان و پذیرفته شدگان و درصد قبولی دانش آموختگان دانشگاه‌ها و مؤسسات آموزش عالی دولتی، پیام‌نور، دانشگاه آزاد اسلامی، غیرانتفاعی و علمی کاربردی به تفکیک کدرشته امتحانی ارائه شده است.

جدول ۱-۱۹- تعداد شرکت کنندگان و پذیرفته شدگان و درصد قبولی دانشگاهها و مؤسسات آموزش عالی دولتی، پیام نور، دانشگاه آزاد اسلامی و سایر دانشگاهها در آزمون کارشناسی ارشد سال ۱۴۰۲ به تفکیک کدرشته امتحانی «گروه علوم انسانی»

کدرشته امتحانی	گروه امتحانی	شرکت کننده					پذیرفته شده					درصد قبولی				
		دولتی	پیام نور	آزاد	غیرانتفاعی	علمی کاربردی	جمع	سایر	علمی کاربردی	غیرانتفاعی	پیام نور	آزاد	غیرانتفاعی	علمی کاربردی	سایر	جمع
۱۱۰۱	زبان وادبیات فارسی	۲۸۲۰	۶۲۲	۷۶۰	۷۸	۲۷	۱۰	۴۴۷	۱۶۷۲	۴۱۹	۴۱۳	۵۹۰۸	۲۵۷۴	۱۶	۵	۲۵۷۴
۱۱۰۲	علوم جغرافیایی	۱۰۹۱	۲۴۹	۲۲۷	۴۲	۲۳	۱۶	۸۲۳	۱۷۰۴	۸۲۳	۱۲۸	۷۵۴۴	۷	۵۳	۱۲۸	
۱۱۰۳	سنجش اذدوروسستم اطلاعات جغرافیایی	۲۱۱	۳۵	۶۱	۱۳	۱۳	۴	۴۳۶	۱۱۶	۱۲	۱۵۴	۱۵۴	۲	۵	۱۵۴	
۱۱۰۴	زبان عربی	۱۳۱۶	۹۵	۱۰۰	۹۵	۹	۶۶	۱۵۸۳	۸۲۹	۶۳	۱۳	۹۸۵	۱۳	۶	۱۳	
۱۱۰۵	علوم اقتصادی	۱۴۹۵	۲۶۷	۳۸۸	۹۱	۳۰	۹۱	۲۲۷۶	۹۴۴	۱۵۱	۱۹۴	۱۳۴۹	۲	۱۱	۱۹۴	
۱۱۰۶	علوم ورزشی	۴۶۸۹	۲۰۶۲	۴۲۲۱	۱۰۱۴	۴۴۳	۱۰۱۴	۱۲۵۸۵	۱۸۷۹	۷۸۶	۱۳۱۵	۱۹۱۷۲	۱۹	۱۷۳	۱۳۱۵	
۱۱۰۷	تاریخ	۸۷۸	۱۷۵	۱۶۷	۴۲	۲۳	۱۱	۱۳۰۶	۲۳۱	۱۲۱	۱۰۶	۱۳۱۵	۷	۲۰	۱۰۶	
۱۱۰۸	علوم اجتماعی	۱۸۳۶	۸۳۳	۳۸۸	۷۵	۲۳	۱۱	۳۳۱۱	۲۳۱۱	۲۳۱	۳۱	۱۵۴۳	۱۱	۷۶	۳۱	
۱۱۰۹	زبان های باستانی ایران	۴۹	۸	۲۵	۵	۲	۲	۸۹	۳۱	۱۳	۲	۲۳۱۷	۰	۲	۲	
۱۱۱۰	زبان شناسی	۲۹۱	۸۹	۴۷	۲۳	۱۱	۱۱	۶۷۱	۱۶۹	۵۲	۲۸	۱۶۹	۰	۹	۵۲	
۱۱۱۱	علوم قرآن وحدیث	۱۱۲۰	۲۴۰	۲۶۶	۱۸۶	۶۷	۶۷	۳۰۷۲	۱۱۹۹	۲۰۱	۲۶۶	۱۸۷۲	۵۸	۴۹	۲۰۱	
۱۱۱۲	فقه و حقوق	۸۵۹	۲۰۴	۲۸۷	۱۶۶	۴۰	۱۶۶	۱۶۷۸	۵۲۱	۹۷	۱۴۰	۱۱۵۰	۱۰	۹	۹۷	
۱۱۱۳	فلسفه و کلام اسلامی	۴۵۷	۲۸۰	۳۹	۲۳	۰	۲۳	۳۵۶	۳۳	۳۳	۳۳	۴۷۷	۰	۴۹	۳۳	
۱۱۱۴	ادیان و عرفان و تاریخ فرهنگ و تمدن اسلامی	۲۳۴	۳۱	۲۹	۲۱	۷	۲۱	۳۳۴	۱۶۰	۲۲	۳۰	۲۳۴	۲	۵	۳۰	
۱۱۱۵	الهیات و معارف اسلامی / مخصوص اهل تسنن /	۱۸	۲۱	۱۲	۱۲	۲	۲	۵۴	۱۴	۳	۱۰	۱۴	۰	۱	۳	
۱۱۱۶	فلسفه	۳۹۱	۳۰	۸۵	۵۱	۱۳	۴	۵۷۴	۲۲۸	۱۹	۵۷	۳۲	۷	۳۲	۱۹	
۱۱۱۷	علوم تربیتی	۱۲۸۹۷	۹۸۴۱	۹۲۶۶	۱۱۶۹	۱۲۳۳	۲۱۷	۳۶۲۳	۲۵۶۶	۱۲۶۸	۹۰۰	۱۲۶۸	۲۷	۱۱۷	۹۰۰	
۱۱۱۹	علم اطلاعات و دانش شناسی	۳۰۸	۴۴	۲۳	۷	۲۳	۱	۱۷۷	۳۰۶	۳۵	۱۶	۲۵۶	۱	۲۳	۱۶	
۱۱۲۰	زبان فرانسه	۲۲۹	۹	۱۰۴	۸	۱	۸	۳۵۱	۳۵۱	۴	۴	۲۲۰	۰	۱	۴	
۱۱۲۱	زبان انگلیسی	۳۹۴۲	۱۷۱۲	۲۷۰۱	۹۲۴	۲۲۳	۳۷	۹۵۶۰	۱۴۳۳	۴۵۴	۵۵۴	۳۴۷	۹	۵۶	۳۴۷	
۱۱۲۲	زبان روسی	۱۲۰	۱۲	۱۲	۱	۱	۱	۱۶۷	۱۶۷	۰	۰	۱۶۷	۰	۱	۰	
۱۱۲۳	زبان الهائی	۸۷	۸	۸۸	۷	۵	۵	۱۹۵	۲۳	۱	۱۰	۲۳	۰	۰	۱۰	
۱۱۲۵	مدیریت جهانگردی	۲۳۲	۱۱۷	۲۰۳	۱۱۷	۱۳۷	۱۶	۸۸۸	۱۶	۵۳	۱۰۱	۵۳	۵۳	۵۳	۵۳	
۱۱۲۶	حقوق	۶۶۲۹	۱۳۳۲۳	۱۸۲۵۹	۲۹۹۵	۳۲۶۶	۳۰۶	۴۴۰۵۷	۱۶۱۱	۳۵۸۰	۳۵۸۰	۴۹۷	۶۶	۶۶	۴۹۷	
۱۱۲۷	ایران شناسی	۷۴	۱۴	۳۲	۴	۱۴	۱	۱۴	۴۸	۱۳	۲۱	۱۳	۱	۱۰	۲	
۱۱۲۸	آموزش زبان ژاپنی	۸	۰	۳	۱	۲	۰	۷	۷	۰	۱	۰	۰	۱	۰	
۱۱۳۰	علوم سیاسی و روابط بین الملل	۱۱۲۵	۳۶۷	۶۷۸	۱۱۸	۱۷۱	۳۸	۲۴۹۷	۱۲۱۶	۲۰۳	۲۷۲	۶۸	۵۹	۵۹	۲۷۲	
۱۱۳۱	مطالعات جهان	۱۲۵	۱۷	۴۲	۱۶	۶	۶	۳۰۹	۵۸	۷	۱۷	۵۸	۲	۴	۷	
۱۱۳۲	باستان شناسی	۱۸۹	۳۹	۵۸	۲۰	۱۷	۸	۳۳۱	۱۳۴	۳۵	۱۴	۳۳۲	۳	۱۱	۱۴	
۱۱۳۳	روان شناسی	۱۶۷۴۲	۱۷۶۶۲	۱۷۶۶۲	۵۲۵۰	۱۵۷۸	۳۰۹	۵۹۴۹۹	۳۳۱۸	۲۴۴۵	۱۳۹۷	۱۸۸۲	۱۶۷	۱۶۷	۲۴۴۵	
۱۱۳۴	حسابداری	۳۹۴۲	۲۹۷	۷۱۰۰	۲۴۱۲	۱۰۰	۱۲۲۰	۱۷۸۴۷	۱۲۱۶	۹۹۷	۱۵۴۷	۴۷۸	۱۱۲۰	۱۱۲۰	۹۹۷	
۱۱۳۷	مطالعات زبان	۱۴۰	۳۷	۶۳	۱۳	۳۰	۴	۲۸۷	۸۸	۱۹	۲۸	۱۹	۱۹	۱۹	۱۹	
۱۱۳۸	علوم ارتباطات اجتماعی	۵۷۳	۲۱۰	۳۴۰	۱۴۳	۲۷۶	۵۴	۱۶۹۶	۲۶۲	۸۷	۱۲۶	۱۶۹	۲۰	۱۶۸	۸۷	
۱۱۳۹	مددکاری اجتماعی	۲۵۳	۱۷۵	۲۰۱	۹۳	۲۱۲	۹۳	۹۵۵	۲۶	۱۶	۱۶	۲۶	۲	۲۶	۱۶	
۱۱۴۲	مدیریت	۸۲۶۲	۴۹۶۸	۱۳۳۷۵	۴۳۰۷	۵۶۶	۴۳۰۷	۳۳۲۶۶	۲۳۲۶	۲۳۲۶	۲۳۲۶	۲۳۲۶	۲۳۲۶	۲۳۲۶	۲۳۲۶	
۱۱۴۳	مشاوره	۴۰۸۵	۱۸۲۰	۱۷۴۹	۷۵۱	۳۰۹	۷۵۱	۸۷۶۶	۲۸۲	۲۸۲	۲۸۲	۱۹۸	۱۹۸	۱۹۸	۲۸۲	
۱۱۴۴	مدیریت دریایی	۵۸	۱۵	۴۸	۱۰	۱۰	۱۰	۱۶۵	۳۷	۶	۲۷	۱۶۵	۳	۳۷	۶	
۱۱۴۶	مختصات مست	۷۰	۲۴	۶۶	۹	۹	۹	۱۸۰	۵۱	۱۸۰	۲۴	۹	۹	۲۴	۹	
۱۱۴۸	مدیریت کسب وکارو امور شهری	۳۷۸۷	۳۸۶	۱۸۵۸	۴۵۹	۶۳۱	۴۵۹	۵۹۶۱	۱۹۲	۱۳۷	۱۳۷	۱۳۷	۱۳۷	۱۳۷	۱۳۷	
۱۱۵۳	مدیریت معارف اسلامی	۸۱۲۲۲	۷۸	۲۹	۱۱	۳	۱۱	۱۴۴	۲۵	۲۵	۲۵	۲۵	۰	۰	۲۵	
جمع		۵۹۳۶۷	۸۱۵۰۰	۲۰۷۶۹	۱۴۱۶۰	۲۰۳۹	۲۵۹۴۵۷	۲۷۷۴۹	۱۶۱۲۹	۱۶۱۲۹	۱۶۱۲۹	۱۶۱۲۹	۸۰۴۶	۸۰۴۶	۱۶۱۲۹	

جدول ۲-۱۹- تعداد شرکت کنندگان و پذیرفته شدگان و درصد قبولی دانشگاهها و مؤسسات آموزش عالی دولتی، پیام نور، دانشگاه آزاد اسلامی و سایر دانشگاهها در آزمون کارشناسی ارشد سال ۱۴۰۲ به تفکیک کدرشته امتحانی «گروه علوم پایه»

کدرشته امتحانی	گروه امتحانی	شرکت کننده								پذیرفته شده								درصد قبولی				
		دولتی	پیام نور	آزاد	غیر انتفاعی	علمی کاربردی	سایر	جمع	دولتی	پیام نور	آزاد	غیر انتفاعی	علمی کاربردی	سایر	جمع	دولتی	پیام نور	آزاد	غیر انتفاعی	علمی کاربردی	سایر	جمع
۱۲۰۱	علوم زمین	۴۹۴	۷۵	۱۰۴	۲	۷	۲	۶۸۵	۴۰۴	۵۹	۶۷	۱	۵	۲	۵۲۸	۸۱/۷۸	۷۸/۶۷	۶۴/۴۲	۲۳/۳۳	۷۱/۴۳	۱۰۰/۰۰	۷۸/۵۴
۱۲۰۲	ژئوفیزیک و هواشناسی	۸۰	۶	۱۷	۶	۲	۱۱۳	۴۶	۵	۷	۳	۲	۱	۶۴	۵۷/۵۰	۸۳/۳۳	۴۱/۱۸	۵۰/۰۰	۱۰۰/۰۰	۵۰/۰۰	۵۰/۰۰	۵۶/۶۴
۱۲۰۳	شیمی	۲۴۶۹	۶۰۹	۱۵۶۴	۶۸	۳۵	۴۷۵۴	۱۵۵۵	۳۴۸	۷۸۵	۴۱	۱۵	۸	۲۷۸۲	۶۴/۲۰	۵۷/۱۴	۵۰/۱۹	۶۰/۲۹	۴۲/۸۶	۸۸/۸۹	۵۸/۵۳	
۱۲۰۴	فیزیک	۱۷۵۷	۱۰۲	۱۵۴	۳۲	۶	۲۰۵۳	۱۱۹۱	۷۷	۸۲	۲۲	۳	۱۳۷۶	۱۳۷۶	۶۷/۷۹	۷۵/۴۹	۵۳/۲۵	۶۸/۷۵	۵۰/۰۰	۵۰/۰۰	۶۷/۰۲	
۱۲۰۵	فوتونیک	۲۳۵	۷	۴۵	۱۴	۰	۳۰۱	۱۰۶	۴	۳۰	۸	۰	۱۴۸	۱۴۸	۴۵/۱۱	۵۷/۱۴	۶۶/۶۷	۵۷/۱۴	-	-	۴۹/۱۷	
۱۲۰۶	زیست شناسی سلولی و مولکولی	۲۶۰۱	۶۵۱	۴۶۰۴	۷۸۵	۱۵	۸۶۷۲	۹۶۷	۱۷۲	۱۰۶۵	۳۴۱	۶	۲۵۳۴	۲۵۳۴	۳۶/۴۱	۲۶/۴۲	۲۳/۱۳	۴۳/۴۴	۴۰/۰۰	۱۸/۷۵	۲۹/۲۳	
۱۲۰۷	امار	۴۷۱	۲۴	۱۲	۱۳	۱	۵۲۱	۳۵۱	۲۲	۶	۱۳	۱	۳۹۳	۳۹۳	۷۴/۵۲	۹۱/۶۷	۵۰/۰۰	۱۰۰/۰۰	۱۰۰/۰۰	-	۷۵/۴۳	
۱۲۰۸	ریاضی	۲۱۳۴	۲۲۳	۲۰۵	۳۷	۱۳	۲۶۱۹	۱۴۴۸	۱۶۴	۱۱۶	۲۴	۷	۱۷۶۴	۱۷۶۴	۶۷/۸۵	۷۳/۵۴	۵۶/۵۹	۶۴/۸۶	۵۳/۸۵	۷۱/۴۳	۶۷/۳۵	
۱۲۰۹	علوم کامپیوتر	۸۹۰	۵۱	۲۲۵	۶۰	۱۷	۱۲۴۷	۳۸۰	۲۰	۷۸	۲۰	۵	۲۰۰۰	۲۰۰۰	۴۲/۷۰	۳۹/۲۲	۳۴/۶۷	۳۳/۳۳	۲۹/۴۱	۵۰/۰۰	۴۰/۵۰	
۱۲۱۳	زیست شناسی گیاهی	۱۹۴	۲۸	۲۵	۴	۳	۲۵۴	۱۵۰	۲۴	۱۶	۲	۲	۱۹۴	۱۹۴	۷۷/۳۲	۸۵/۷۱	۶۴/۰۰	۵۰/۰۰	۶۶/۶۷	-	۷۶/۳۸	
۱۲۱۴	زیست شناسی جانوری	۵۰۱	۵۹	۱۵۷	۱۸	۳	۷۲۸	۳۲۱	۳۲	۷۴	۷	۲	۴۳۶	۴۳۶	۶۴/۰۷	۵۴/۲۴	۴۷/۱۳	۳۸/۸۹	۶۶/۶۷	-	۵۹/۰۸	
۱۲۱۵	علوم محیط زیست	۳۷	۳	۳۳	۱	۲	۷۹	۱۹	۱	۱۵	۱	۱	۳۹	۳۹	۵۱/۳۵	۳۳/۳۳	۴۵/۴۵	۱۰۰/۰۰	۵۰/۰۰	۶۶/۶۷	۴۹/۳۷	
۱۲۱۶	زیست شناسی دریا	۳۲	۴	۹	۴	۱	۵۰	۳۱	۴	۵	۳	۱	۴۳	۴۳	۹۶/۸۸	۱۰۰/۰۰	۵۵/۵۶	۵۰/۰۰	۱۰۰/۰۰	-	۸۶/۰۰	
۱۲۱۷	اقیانوس شناسی فیزیکی	۹	۲	۰	۰	۰	۱۲	۸	۱	۰	۰	۰	۱۰	۱۰	۸۸/۸۹	۵۰/۰۰	-	-	۱۰۰/۰۰	-	۸۳/۳۳	
۱۲۱۸	تاریخ و فلسفه علم	۶۳	۱۱	۲۵	۹	۲	۱۱۲	۳۵	۴	۷	۰	۰	۴۸	۴۸	۵۵/۵۶	۳۶/۳۶	۲۸/۰۰	۰/۰۰	۵۰/۰۰	۴۲/۸۶	۴۲/۸۶	
۱۲۱۹	علوم شناختی	۴۱۴	۸۱	۱۸۶	۱۰۱	۱۹	۸۰۴	۱۵۶	۱۷	۵۲	۲۹	۲	۲۵۸	۲۵۸	۳۷/۶۸	۲۰/۹۹	۲۸/۹۶	۲۸/۹۶	۱۰/۵۳	۶۶/۶۷	۳۲/۰۹	
	جمع	۱۲۳۸۱	۱۹۳۶	۷۳۶۵	۱۱۵۵	۱۲۷	۲۳۰۱۴	۷۱۷۸	۹۵۴	۲۴۰۵	۵۱۴	۵۴	۱۱۱۳۲	۱۱۱۳۲	۵۷/۹۸	۴۹/۲۸	۳۲/۶۵	۴۴/۵۰	۴۲/۵۲	۵۴/۰۰	۴۸/۳۷	

جدول ۳-۱۹- تعداد شرکت کنندگان و پذیرفته شدگان و درصد قبولی دانشگاه‌ها و مؤسسات آموزش عالی دولتی، پیام نور، دانشگاه آزاد اسلامی و سایر دانشگاه‌ها در آزمون کارشناسی ارشد سال ۱۴۰۲ به تفکیک کدرشته امتحانی «گروه فنی و مهندسی»

کدرشته امتحانی	گروه امتحانی	شرکت کننده							پذیرفته شده							درصد قبولی						
		دولتی	پیام نور	آزاد	انتفاعی	کاربردی	سایر	جمع	دولتی	پیام نور	آزاد	انتفاعی	کاربردی	سایر	جمع	دولتی	پیام نور	آزاد	غیر انتفاعی	علمی کاربردی	سایر	جمع
۱۲۵۱	مهندسی برق	۵۹۶۲	۲۲۹	۴۱۴۱	۱۸۳۴	۳۵۵	۴۷	۱۲۶۶۸	۱۶۰	۳۱۶۷	۱۸۹۶	۹۸۵	۱۷۵	۱۸	۶۴۰۱	۵۲/۱۲	۴۸/۶۳	۴۵/۷۹	۵۲/۷۱	۴۹/۳۰	۳۸/۳۰	۵۰/۵۳
۱۲۵۳	مهندسی نفت	۴۸۳	۵۶	۵۰۵	۶۸	۲۲	۱۱۳۸	۱۶	۲۱۹	۱۸۱	۲۴	۹	۲	۴۵۱	۴۵/۳۴	۲۸/۵۷	۳۵/۸۴	۳۵/۲۹	۴۰/۹۱	۴۰/۹۱	۴۰/۹۱	۳۹/۶۳
۱۲۵۵	مهندسی پلیمر	۳۲۱	۴۰	۱۵۳	۲	۰	۵۲۰	۱۷۲	۲۷	۷۷	۰	۰	۳	۲۷۹	۵۲/۵۸	۶۷/۵۰	۵۰/۳۳	۵۰/۰۰	۷۵/۰۰	۰/۰۰	۰/۰۰	۵۳/۶۵
۱۲۵۶	مهندسی معماری کشتی	۱۰۷	۴	۲۱	۷	۴	۱۴۴	۶۷	۱	۵	۵	۱	۱	۷۹	۶۲/۶۲	۲۵/۰۰	۳۳/۸۱	۵۷/۱۴	۲۵/۰۰	۲۵/۰۰	۱۰۰/۰۰	۵۴/۸۶
۱۲۵۷	مهندسی شیمی	۱۹۹۹	۱۹۸	۱۱۱۶	۱۱۳	۵۷	۳۴۹۲	۱۱۱۶	۱۱۳	۵۱۹	۷۵	۲۴	۳	۱۸۵۰	۵۵/۸۲	۵۷/۰۷	۶۶/۱۷	۶۶/۱۷	۶۶/۱۷	۶۶/۱۷	۳۳/۳۳	۵۲/۹۸
۱۲۵۹	مهندسی صنایع	۱۹۲۸	۴۹۶	۱۵۴۹	۴۸۲	۱۵۵	۴۶۲۱	۱۰۰۱	۲۲۸	۷۵۴	۳۵۹	۸۰	۱۰	۲۳۴۲	۵۱/۹۲	۴۷/۹۸	۴۸/۶۸	۵۳/۲۳	۵۱/۶۱	۴۷/۶۲	۵۰/۵۷	
۱۲۶۲	مهندسی دروسانج طبیعی	۴	۳	۱۱	۳	۸	۶۶	۲	۲	۲	۰	۰	۰	۵۰	۵۰/۰۰	۶۶/۶۲	۹۰/۹۱	۰/۰۰	۸۱/۰۸	۷۵/۰۰	۷۵/۰۰	۷۵/۰۰
۱۲۶۳	مهندسی نقشه برداری	۵۰۶	۱۰	۲۱۲	۱۴۵	۲۱	۸۹۹	۲۲۲	۳۲	۸۳	۶۷	۱۰	۱۰	۲۸۴	۴۷/۸۷	۳۹/۱۸	۳۹/۱۸	۳۹/۱۸	۴۶/۶۲	۰/۰۰	۰/۰۰	۴۲/۷۱
۱۲۶۴	مهندسی عمران	۴۱۳	۴۱۳	۴۷۷۶	۱۵۹۰	۳۷۶	۱۱۳۶۱	۲۲۹	۲۲۹	۲۴۲۰	۹۶۴	۱۷۸	۳۴	۶۱۷۰	۵۶/۲۵	۵۵/۴۵	۵۰/۸۸	۶۰/۶۳	۴۷/۲۴	۶۰/۶۳	۶۰/۶۳	۵۴/۳۱
۱۲۶۷	مهندسی مکانیک	۴۴۳۶	۱۸۴	۳۳۶۹	۴۸۰	۴۷۴	۷۹۹۵	۲۶۷۲	۱۱۰	۱۲۵۴	۲۸۱	۲۸۷	۳۹	۴۶۳۳	۶۰/۳۳	۵۹/۷۸	۵۲/۹۳	۵۸/۵۴	۶۰/۵۵	۵۷/۷۷	۵۷/۷۷	۵۷/۷۷
۱۲۶۸	مهندسی معدن	۶۹۶	۲۶	۱۶۱	۱۴	۲۹	۹۳۵	۴۸۷	۱۷	۸۳	۵	۱۹	۷	۶۱۸	۶۹/۹۷	۶۵/۳۸	۵۱/۵۵	۳۵/۷۱	۶۵/۳۸	۷۷/۷۸	۶۶/۱۰	۶۶/۱۰
۱۲۷۲	مهندسی متالورژی مواد	۱۳۶۰	۷۱	۶۶۶	۱۷۰	۹۲	۳۳۵۵	۸۶۰	۳۱	۲۵۶	۸۱	۴۹	۳	۱۲۸۰	۶۲/۶۶	۴۲/۶۳	۳۹/۶۳	۴۷/۶۵	۱۸۱/۷۵	۵۴/۳۵	۴۷/۴۴	۴۷/۴۴
۱۲۷۳	نانوفناوری - نانو مواد	۱۳۰	۸	۶۰	۱۱	۲	۲۱۱	۴۱	۴	۲۹	۵	۰	۰	۷۹	۳۱/۵۴	۵۰/۰۰	۴۸/۳۳	۴۵/۴۵	۰/۰۰	۰/۰۰	۰/۰۰	۳۷/۴۴
۱۲۷۶	مهندسی فناوری اطلاعات ای تی /	۱۵۹۷	۳۹۷	۱۳۱۳	۵۶۹	۳۷۹	۴۶۸۵	۳۷۶	۱۱۲	۳۱۵	۱۸۸	۲۴۰	۲۸	۱۲۵۹	۲۲/۵۴	۲۸/۲۱	۳۳/۹۹	۳۳/۰۴	۳۲/۴۸	۳۵/۰۰	۳۶/۸۲	۳۶/۸۲
۱۲۷۷	مهندسی کامپیوتر	۷۱۹۴	۱۰۴۶	۴۱۰۵	۱۹۲۳	۷۲۲	۱۵۰۶۳	۲۳۷۵	۲۴۰	۱۲۰۳	۸۱۴	۲۴۵	۳۰	۴۹۹۷	۳۳/۰۱	۳۲/۵۰	۲۹/۳۱	۴۲/۲۳	۳۳/۴۷	۳۳/۴۷	۳۳/۴۷	۳۳/۴۷
۱۲۷۹	مهندسی هوافضا	۶۳۵	۴۳	۳۲۲	۴۲	۷۲	۱۱۳۸	۳۱۱	۱۹	۱۶۰	۱۸	۳۸	۲	۵۴۸	۴۸/۹۸	۴۴/۱۹	۴۹/۶۹	۴۲/۸۶	۵۲/۲۹	۴۸/۵۸	۴۸/۵۸	۴۸/۵۸
۱۲۸۳	مهندسی نساجی	۲۴۸	۶	۲۸	۳	۰	۲۹۱	۱۴۷	۳	۱۴	۰	۵	۰	۱۶۹	۵۹/۲۷	۵۰/۰۰	۵۰/۰۰	۰/۰۰	۸۲/۲۳	۰/۰۰	۰/۰۰	۵۸/۰۸
۱۲۸۵	مهندسی شیمی - بیوتکنولوژی و داروسازی	۴۳۰	۸۶	۳۲۰	۵۹	۱۰	۹۱۰	۱۰۱	۲۵	۶۵	۱۷	۳	۰	۳۱۰	۲۳/۴۹	۲۹/۰۷	۳۰/۳۱	۳۸/۸۱	۳۰/۰۰	۰/۰۰	۰/۰۰	۳۳/۰۸
۱۲۸۶	مهندسی پلیمر- صنایع رنگ	۲۹	۵	۱۲	۱	۲	۵۰	۱۸	۴	۷	۰	۰	۰	۳۱	۶۲/۰۷	۸۰/۰۰	۵۸/۲۳	۱۰۰/۰۰	۰/۰۰	۰/۰۰	۰/۰۰	۶۲/۰۰
۱۲۸۷	مهندسی طراحی محیط زیست	۲۱	۱	۱۴	۰	۲	۳۸	۱۰	۱	۰	۲	۰	۰	۱۳	۴۷/۶۲	۱۰/۰۰	۱۴/۲۹	۰/۰۰	۰/۰۰	۰/۰۰	۰/۰۰	۳۴/۲۱
۱۲۹۰	مهندسی ابزار دقیق و اتوماسیون صنایع نفت	۶۶	۶	۵۶	۱۴	۱۷	۱۶۲	۱۸	۳	۱۴	۳	۸	۱	۴۷	۲۷/۲۷	۵۰/۰۰	۳۱/۴۳	۲۱/۴۳	۴۷/۱۶	۳۳/۳۳	۳۳/۳۳	۳۳/۳۳
۱۲۹۲	مهندسی بازرسی فنی	۵۴	۸	۵۴	۹	۱۸	۱۴۷	۱۲	۳	۱۶	۱	۱۶	۲	۳۹	۲۲/۲۲	۳۷/۰	۲۹/۶۳	۱۱/۱۱	۲۷/۷۸	۵۰/۰۰	۲۶/۵۳	۲۶/۵۳
۱۲۹۳	مهندسی ایمنی بهداشت و محیط زیست / ج اس تی /	۸۵۹	۱۸۹	۸۶۲	۳۱۲	۶۷۴	۲۹۹۵	۲۶۴	۵۸	۲۲۸	۱۱۴	۲۵۲	۳۸	۹۵۴	۳۰/۳۹	۳۰/۳۹	۲۶/۴۵	۳۶/۵۴	۳۷/۲۹	۴۰/۸۸	۳۷/۲۹	۳۷/۲۹
۱۲۹۴	ایمنی - بهداشت و محیط زیست	۱۶۳	۲۴	۱۴۱	۷۲	۳۰۰	۶۳۲	۲۲	۲۱	۸	۸	۱۲	۲	۵۳	۱۳/۸۸	۵/۶۷	۵/۶۷	۱۱/۱۱	۶/۰۰	۹/۰۹	۸/۳۹	۸/۳۹
۱۲۹۵	آموزش مهندسی	۱۲	۱	۱۲	۱	۲	۲۸	۴	۰	۰	۵	۰	۰	۱۰	۳۳/۳۳	۰/۰۰	۴۱/۶۷	۰/۰۰	۰/۰۰	۰/۰۰	۰/۰۰	۳۵/۷۱
	جمع	۲۳۲۹۱	۳۶۶۰	۲۲۹۵۹	۷۹۲۶	۴۱۰۰	۷۲۵۵۴	۱۶۰۱۸	۱۵۲۰	۹۶۱۴	۳۹۱۵	۱۶۷۳	۲۰۶	۲۲۹۴۶	۴۷/۶۷	۴۱/۵۳	۴۱/۸۷	۴۹/۲۹	۴۰/۸۸	۳۷/۲۹	۳۷/۲۹	۴۵/۴۱

جدول ۴-۱۹- تعداد شرکت کنندگان و پذیرفته شدگان و درصد قبولی دانشگاه‌ها و مؤسسات آموزش عالی دولتی، پیام‌نور، دانشگاه آزاد اسلامی و سایر دانشگاه‌ها در آزمون کارشناسی ارشد سال ۱۴۰۲ به تفکیک کدرشته امتحانی «گروه کشاورزی»

کدرشته امتحانی	گروه امتحانی	شرکت کننده						پذیرفته شده						درصد قبولی				
		دولتی	پیام نور	آزاد	غیر انتفاعی	علمی کاربردی	سایر	جمع	دولتی	پیام نور	آزاد	غیر انتفاعی	علمی کاربردی	سایر	جمع	جمع	سایر	علمی کاربردی
۱۳۰۱	علوم و مهندسی مرتع و ابنیه‌داری	۱۹۶	۱۶	۲۵	۳	۱۹	۱	۲۶۰	۱۵۰	۲۸	۳۹	۴	۱۱	۰	۲۰۶	۷۹/۲۳	۱۰۰/۰۰	۹۴/۷۴
۱۳۰۲	علوم و مهندسی آب	۳۷۱	۳۴	۵۲	۵	۱۴	۰	۴۷۶	۲۸۱	۲۸	۳۹	۴	۱۱	۰	۳۶۳	۷۶/۳۶	-	۷۸/۵۷
۱۳۰۳	زراعت و اصلاح نباتات	۲۶۹	۶۲	۱۸۶	۱۹	۵۳	۴	۵۹۳	۱۹۸	۴۵	۱۱۶	۱۵	۳۹	۲	۴۱۵	۶۹/۹۸	۵۰/۰۰	۷۳/۵۸
۱۳۰۴	اقتصاد کشاورزی	۹۳	۱۳	۱۲	۰	۲	۰	۱۲۰	۷۵	۹	۹	۰	۱	۰	۹۴	۷۸/۲۳	-	۵۰/۰۰
۱۳۰۵	علوم و مهندسی باغبانی	۶۵۳	۱۱۳	۱۸۰	۳۱	۱۲۱	۱۳	۱۱۱۰	۴۱۹	۶۷	۱۰۶	۱۵	۶۴	۸	۶۷۹	۶۱/۱۷	۶۱/۵۴	۵۲/۸۹
۱۳۰۶	ترویج و آموزش کشاورزی	۴۳	۲۱	۳۳	۵	۷	۱	۱۱۰	۳۴	۱۷	۱۹	۱۹	۴	۱	۸۰	۷۲/۷۳	۱۰۰/۰۰	۵۷/۱۴
۱۳۰۷	علوم و مهندسی جنگل	۱۰۶	۱۷	۳۱	۱۴	۱۱	۱	۱۸۰	۷۸	۱۴	۳۱	۱۱	۵	۱	۱۳۰	۷۲/۲۲	۱۰۰/۰۰	۴۵/۴۵
۱۳۰۸	مدیریت حاصلخیزی-زیست فناوری و منابع خاک	۱۷۱	۶	۱۶	۰	۰	۰	۱۹۳	۱۳۷	۴	۱۱	۰	۰	۰	۱۵۲	۷۸/۷۶	-	-
۱۳۰۹	علوم دام و طیور	۴۰۹	۵۶	۱۵۹	۱۳	۳۹	۳	۶۷۹	۲۹۳	۳۶	۹۸	۱۰	۲۲	۲	۴۶۱	۶۷/۸۹	۶۶/۶۷	۵۶/۴۱
۱۳۱۱	علوم و مهندسی شیلات	۱۴۱	۱۰	۵۲	۵	۱۲	۴	۲۲۴	۱۱۳	۹	۲۷	۳	۹	۲	۱۶۲	۷۲/۳۲	۵۰/۰۰	۷۵/۰۰
۱۳۱۲	مهندسی صنایع چوب و فرآورده های سلولزی	۱۰۴	۱	۷	۲	۲	۰	۱۱۶	۷۹	۱	۲	۲	۲	۰	۸۷	۷۵/۰۰	-	۱۰۰/۰۰
۱۳۱۳	علوم و مهندسی صنایع غذایی	۶۵۱	۲۰۶	۸۵۶	۱۳۶	۹۹	۱۱	۱۹۴۹	۲۲۵	۴۸	۱۸۹	۵۶	۲۱	۱	۲۱۰	۲۷/۷۱	۹/۰۹	۲۱/۲۱
۱۳۱۴	حشره شناسی کشاورزی	۱۳۹	۱۲	۵۳	۱۵	۱۱	۱	۲۲۱	۱۰۳	۴	۳۴	۸	۷	۱	۱۵۷	۶۷/۹۷	۱۰۰/۰۰	۶۳/۶۶
۱۳۱۵	بیماری شناسی گیاهی	۲۶۴	۳۳	۱۷۸	۳۳	۲۸	۲	۵۳۸	۱۲۱	۹	۶۹	۱۴	۱۰	۰	۲۳۳	۴۱/۴۵	۰/۰۰	۳۵/۷۱
۱۳۱۷	علوم و مهندسی محیط زیست	۳۷۵	۷۵	۱۱۴	۲۰	۱۹	۲	۵۰۵	۱۵۵	۳۹	۵۳	۱۳	۸	۰	۳۶۸	۵۳/۰۷	۰/۰۰	۴۲/۱۱
۱۳۱۹	مهندسی مکانیک بیوسیستم	۱۹۲	۷	۱۶	۲	۲	۰	۲۰۴	۱۴۷	۶	۱۳	۶	۰	۲	۱۵۷	۷۶/۹۶	-	۶۶/۶۷
۱۳۲۱	مدیریت و کنترل بیابان	۱۱	۳	۳	۱	۳	۰	۲۱	۹	۳	۳	۳	۱	۰	۱۸	۸۵/۷۱	-	۶۶/۶۷
۱۳۲۲	مهندسی مکانیک بیوسیستم کشاورزی	۶۳	۱۸	۶۳	۱۰	۹	۰	۱۰۳	۳۲	۱۰۳	۲۲	۱۰	۵	۰	۵۲	۵۰/۴۹	-	۵۵/۵۶
۱۳۲۳	اکوهدیرولوژی	۱۳	۰	۲	۰	۰	۰	۱۵	۸	۰	۰	۰	۰	۰	۸	۵۳/۲۳	-	-
۱۳۲۴	بیوتکنولوژی کشاورزی	۲۰۱	۱۲	۵۶	۶	۶	۱	۲۸۳	۱۱۷	۷	۲۰	۷	۱	۰	۱۵۲	۵۳/۷۱	۰/۰۰	۱۶/۶۷
۱۳۲۵	توسعه روستایی	۵۷	۱۴	۱۷	۴	۱۱	۰	۱۰۳	۴۱	۱۱	۱۳	۱۱	۴	۰	۷۹	۷۶/۱۰	-	۹۰/۹۱
۱۳۲۷	مدیریت کشاورزی	۴۴	۲۰	۵۶	۱۹	۲۲	۲	۱۶۲	۹	۲	۲	۲	۴	۱	۲۱	۱۲/۸۸	۵۰/۰۰	۱۸/۱۸
۱۳۲۸	مهندسی فضای سبز	۸۴	۱۰	۴۵	۱۳	۷	۴	۱۶۳	۲۳	۲	۱۶	۲	۴	۰	۴۷	۲۸/۸۳	۰/۰۰	۲۸/۵۷
۵۴/۵۷	جمع	۴۵۵۰	۷۵۱	۲۱۵۰	۳۳۹	۴۹۹	۵۰	۸۳۳۹	۲۸۴۶	۳۸۰	۸۸۱	۱۷۱	۲۵۳	۲۰	۴۵۵۱	۵۴/۵۷	۴۰/۰۰	۵۰/۴۴



جدول ۵-۱۹ - تعداد شرکت‌کنندگان و پذیرفته‌شدگان و درصد قبولی دانشگاه‌ها و مؤسسات آموزش عالی دولتی، پیام‌نور، دانشگاه آزاد اسلامی و سایر دانشگاه‌ها در آزمون کارشناسی ارشد سال ۱۴۰۲ به تفکیک کدرشته امتحانی «گروه هنر»

کدرشته امتحانی	گروه امتحانی	شرکت‌کننده										پذیرفته شده					درصدقبولی					
		دولتی	پیام نور	آزاد	غیر انتفاعی	علمی کاربردی	سایر	جمع	دولتی	پیام نور	آزاد	غیر انتفاعی	علمی کاربردی	سایر	جمع	دولتی	پیام نور	آزاد	غیر انتفاعی	علمی کاربردی	سایر	جمع
۱۳۵۰	برنامه ریزی شهری - منطقه ای و مدیریت شهری	۴۴۴	۱۲۵	۴۰۸	۱۷۱	۸۱	۱۶	۱۲۴۵	۲۳۶	۵۸	۲۰۴	۱۰۵	۳۵	۹	۶۴۷	۵۳/۱۵	۶۶/۴۰	۵۰/۰۰	۶۱/۴۰	۴۲/۲۱	۵۶/۲۵	۵۱/۹۷
۱۳۵۱	طراحی شهری	۲۸۱	۴۲	۲۰۱	۱۰۴	۱۷	۲	۶۴۷	۱۵۷	۲۳	۹۹	۵۱	۸	-	۳۳۸	۵۵/۸۷	۵۴/۷۶	-	۴۹/۰۴	۴۷/۰۶	-	۵۲/۲۴
۱۳۵۲	معماری	۳۰۰۳	۳۰۵	۳۵۹۶	۱۷۲۳	۳۷۲	۶۳	۹۰۶۲	۸۵۶	۸۹	۱۰۱۲	۸۸۴	۱۵۳	۲۲	۳۰۱۶	۲۸/۵۰	۲۹/۱۸	۲۸/۱۴	۵۱/۳۱	۴۱/۱۳	۳۴/۹۲	۳۳/۲۸
۱۳۵۳	مرمت واحیای ابنیه و بافت های تاریخی	۱۸۰	۱۸	۷۵	۶۱	۱۵	۴	۳۵۳	۹۵	۸	۴۴	۳۰	۹	۲	۱۸۸	۲۸/۵۰	۴۴/۴۴	۵۸/۶۸	۴۹/۱۸	۶۰/۰۰	۵۳/۲۶	
۱۳۵۶	نمایش عروسکی	۱۳	۰	۱۴	۱۵	۵	۰	۴۷	۱	۰	۱	۰	۰	۰	۵	۷/۶۹	-	۷/۱۴	۲۰/۰۰	-	۱۰/۶۴	
۱۳۵۷	هنرهای نمایشی و سینما	۶۱۹	۸۴	۴۲۴	۳۲۰	۳۶۲	۳۸	۱۸۵۷	۲۲۲	۲۶	۱۲۲	۱۲۹	۱۰۹	۹	۶۲۷	۲۵/۸۶	۳۰/۹۵	۳۰/۴۱	۴۰/۲۱	۳۰/۱۱	۲۳/۷۶	
۱۳۵۸	هنرهای تصویری و طراحی	۲۰۸۹	۱۷۶	۵۱۷	۵۹۸	۳۹۶	۳۳	۳۸۰۷	۶۷۱	۷۰	۲۱۵	۲۷۱	۱۳۸	۱۱	۱۳۷۶	۳۲/۱۲	۲۹/۷۷	۴۱/۵۹	۴۵/۳۲	۳۵/۰۳	۳۶/۱۴	
۱۳۵۹	هنرهای پژوهشی و صنایع دستی	۱۲۴۹	۱۴۶	۲۶۹	۲۲۱	۲۲۷	۲۶	۲۱۴۸	۵۰۷	۶۶	۱۱۱	۱۲۶	۱۱۹	۱۷	۹۵۶	۴۰/۵۹	۴۵/۲۶	۵۸/۸۷	۵۲/۴۲	۶۵/۳۸	۴۴/۵۱	
۱۳۶۰	هنرهای موسیقی	۱۴۴	۷	۷۵	۲۵	۱۰۴	۳	۳۷۱	۶۰	۳	۲۲	۱۲	۱۷	۶	۱۲۱	۴۱/۶۷	۴۲/۸۶	۳۰/۶۷	۴۸/۰۰	۳۷/۵۰	۳۲/۶۱	
۱۳۶۱	هنرهای ساخت و معماری	۷۰۲	۶۸	۶۸۴	۳۰۵	۴۲	۱۱	۱۸۱۲	۲۵۷	۳۱	۲۴۷	۱۲۶	۱۸	۵	۶۹۴	۲۶/۶۱	۴۴/۵۹	۳۶/۱۱	۴۲/۸۶	۴۵/۴۵	۳۸/۰۲	
۱۳۶۲	طراحی صنعتی	۲۲۳	۱۲	۱۶۶	۶۵	۱۵	۳	۴۸۴	۱۰۹	۳	۶۶	۳۰	۴	۱	۲۱۳	۴۸/۸۸	۲۵/۰۰	۳۹/۱۵	۴۶/۱۵	۲۶/۶۷	۴۴/۰۱	
۱۳۶۳	فرش	۱۰۷	۱۶	۱۴	۶	۱۶	۲	۱۶۱	۵۶	۸	۶	۲	۴	۱	۷۷	۵۲/۳۴	۵۰/۰۰	۴۲/۸۶	۳۳/۳۳	۲۵/۰۰	۴۷/۸۳	
۱۳۶۴	طراحی پارچه و لباس	۷۷۴	۴۷	۱۸۸	۱۸۰	۲۶۰	۳۸	۱۴۸۷	۱۹۴	۷	۴۱	۷۴	۷۴	۱۴	۴۰۴	۲۵/۰۶	۱۴/۸۹	۲۱/۸۱	۴۱/۱۱	۲۸/۴۶	۳۷/۱۷	
۱۳۶۵	معماری منظر	۷۴	۸	۵۲	۳۶	۳	۰	۱۷۳	۴۱	۳	۳۵	۲۳	۳	۰	۱۰۴	۵۵/۴۱	۳۷/۵۰	۲۳/۲۱	۶۳/۸۹	۶۶/۶۷	۶۰/۱۲	
	جمع	۹۹۰۲	۱۰۵۴	۶۶۹۳	۳۸۴۰	۱۹۱۳	۲۵۲	۲۳۶۴	۳۹۵	۲۳۶	۲۳۶	۲۳۶	۱۸۸۶	۶۹۰	۸۷۶۶	۳۴/۶۶	۳۷/۴۸	۳۳/۲۱	۴۹/۱۱	۳۶/۰۷	۳۸/۴۹	۲۷/۰۶

جدول ۶-۱۹ - تعداد شرکت‌کنندگان و پذیرفته‌شدگان و درصد قبولی دانشگاه‌ها و مؤسسات آموزش عالی دولتی، پیام‌نور، دانشگاه آزاد اسلامی و سایر دانشگاه‌ها در آزمون کارشناسی ارشد سال ۱۴۰۲ به تفکیک کدرشته امتحانی «گروه دامپزشکی»

کدرشته امتحانی	گروه امتحانی	شرکت‌کننده										پذیرفته شده					درصدقبولی					
		دولتی	پیام نور	آزاد	غیر انتفاعی	علمی کاربردی	سایر	جمع	دولتی	پیام نور	آزاد	غیر انتفاعی	علمی کاربردی	سایر	جمع	دولتی	پیام نور	آزاد	غیر انتفاعی	علمی کاربردی	سایر	جمع
۱۵۰۱	انگل شناسی	۲۹	۳	۳۷	۲	۹	۰	۸۰	۰	۲۱	۲	۱۸	۲	۰	۵۰	۶۶/۶۷	۷۲/۴۱	۴۸/۶۵	۱۰۰/۰۰	۷۷/۷۸	-	۶۲/۵۰
۱۵۰۲	فیزیولوژی دامپزشکی	۴۳	۷	۲۵	۲	۵	۲	۸۴	۲	۹	۰	۱	۰	۱۲	۳۰/۹۳	۳۰/۹۳	۴۰/۰۰	۴۰/۰۰	۴۰/۰۰	۴۰/۰۰	-	۱۴/۲۹
۱۵۰۳	قارچ شناسی دامپزشکی	۶	۱	۴	۰	۰	۰	۱۱	۰	۱	۱	۱	۰	۴	۳۳/۳۳	۱۰۰/۰۰	۳۵/۰۰	-	-	-	-	۲۶/۳۶
۱۵۰۴	بافت شناسی دامپزشکی	۱۲	۵	۵	۰	۱	۲	۲۵	۰	۹	۴	۲	۰	۱۸	۷۵/۰۰	۸۰/۰۰	۷۵/۰۰	۴۰/۰۰	۱۰۰/۰۰	۱۰۰/۰۰	-	۷۲/۰۰
۱۵۰۵	باکتری شناسی دامپزشکی	۷۷	۵	۴۱	۸	۵	۳۶	۱۳۶	۰	۴۰	۳	۸	۴	۵۶	۵۱/۹۵	۶۰/۰۰	۱۹/۵۱	۱۲/۵۰	۸۰/۰۰	۴۱/۱۸	-	
۱۵۰۶	ایمنی شناسی دامپزشکی	۱۷	۳	۱۶	۱	۱	۳۸	۱۰	۰	۱۰	۴	۰	۰	۱۴	۵۸/۸۲	۵۸/۸۲	۲۵/۰۰	۴۰/۰۰	۴۰/۰۰	-	۳۶/۸۴	
۱۵۰۷	بهداشت و کنترل کیفی مواد غذایی	۲۶۱	۵۸	۲۶۶	۲۲	۷۳	۶	۶۹۶	۴۸	۸	۳۰	۳	۶	۱	۹۶	۱۸/۳۹	۱۳/۷۹	۱۱/۲۸	۹/۳۸	۸/۲۲	۱۶/۶۷	۱۳/۷۹
۱۵۰۹	بیوشیمی بالینی	۹۷	۱۹	۹۷	۴	۱	۲۱۸	۳۵	۰	۲	۱۳	۲	۱	۴۲	۲۵/۷۷	۱۰/۵۳	۱۳/۴۰	۲۵/۰۰	۱۰۰/۰۰	-	۱۹/۲۷	
۱۵۱۰	سم شناسی	۲۲	۶	۴۴	۲	۳	۸۷	۷	۰	۰	۴	۰	۰	۱۲	۳۱/۸۸	۲۱/۸۸	۹/۰۹	۵۰/۰۰	۱۰۰/۰۰	-	۱۳/۷۹	
۱۵۱۱	پیشگیری بیماری های دامی	۰	۰	۰	۰	۰	۰	۰	۰	۰	۰	۰	۰	۰	۱	-	-	-	-	-	-	۱۰۰/۰۰
	جمع	۵۷۴	۱۰۷	۵۳۵	۵۳	۹۹	۸	۱۳۷۶	۱۷۱	۲۰	۸۱	۱۰	۲۲	۱	۳۰۵	۲۹/۷۹	۱۸/۶۹	۱۵/۱۴	۱۸/۸۷	۲۲/۲۲	۱۲/۵۰	۲۲/۱۷

## میانگین معدل و تعداد شرکت‌کنندگان و پذیرفته‌شدگان آزمون کارشناسی ارشد سال ۱۴۰۲ به تفکیک کدرشته امتحانی

در جداول شماره ۱-۲۰ الی ۶-۲۰، میانگین معدل نهایی و تعداد شرکت‌کنندگان و پذیرفته‌شدگان در آزمون کارشناسی ارشد سال ۱۴۰۲ به تفکیک کدرشته امتحانی درج شده است.

### ○ میانگین معدل نهایی شرکت‌کنندگان و پذیرفته‌شدگان در گروه علوم انسانی

— در گروه علوم انسانی، بالاترین میانگین معدل شرکت‌کنندگان مربوط به رشته زبان روسی با معدل ۱۷/۵۵ و بالاترین میانگین معدل پذیرفته‌شدگان مربوط به رشته زبان آلمانی با معدل ۱۷/۹۷ است.

— در گروه علوم انسانی، پایین‌ترین میانگین معدل شرکت‌کنندگان مربوط به رشته الهیات و معارف اسلامی (مخصوص اهل تسنن) با معدل ۱۴/۶۸ و پایین‌ترین میانگین معدل پذیرفته‌شدگان مربوط به رشته مدیریت دریایی با معدل ۱۴/۶۷ است.

### ○ میانگین معدل شرکت‌کنندگان و پذیرفته‌شدگان در گروه علوم پایه

— در گروه علوم پایه، بالاترین میانگین معدل شرکت‌کنندگان مربوط به رشته زیست شناسی جانوری با معدل ۱۶/۳۳ و بالاترین میانگین معدل پذیرفته‌شدگان مربوط به رشته زیست شناسی سلولی و مولکولی با معدل ۱۶/۵۹ است.

— در گروه علوم پایه، پایین‌ترین میانگین معدل شرکت‌کنندگان مربوط به رشته ژئوفیزیک و هواشناسی با معدل ۱۴/۸۲ و پایین‌ترین میانگین معدل پذیرفته‌شدگان نیز مربوط به رشته ژئوفیزیک و هواشناسی با معدل ۱۴/۳۵ است.

### ○ میانگین معدل شرکت‌کنندگان و پذیرفته‌شدگان در گروه فنی و مهندسی

- در گروه فنی و مهندسی، بالاترین میانگین معدل شرکت‌کنندگان مربوط به رشته مهندسی طراحی محیط‌زیست با معدل ۱۵/۸۸ و بالاترین میانگین معدل پذیرفته‌شدگان مربوط به رشته ایمنی-بهداشت و محیط‌زیست با معدل ۱۶/۱۲ است.

- پایین‌ترین میانگین معدل در بین شرکت‌کنندگان و پذیرفته‌شدگان در گروه فنی و مهندسی مربوط به رشته مهندسی معدن به ترتیب با معدل‌های ۱۴/۵۷ و ۱۴/۶۰ است.

### ○ میانگین معدل شرکت‌کنندگان و پذیرفته‌شدگان در گروه کشاورزی

- در گروه کشاورزی، بالاترین میانگین معدل شرکت‌کنندگان و پذیرفته‌شدگان مربوط به مجموعه علوم و مهندسی صنایع غذایی به ترتیب با معدل‌های ۱۶/۰۱ و ۱۶/۳۱ است.

- در گروه کشاورزی، پایین‌ترین میانگین معدل شرکت‌کنندگان و پذیرفته‌شدگان مربوط به رشته مدیریت کشاورزی به ترتیب با معدل‌های ۱۴/۶۰ و ۱۴/۷۴ است.

**○ میانگین معدل شرکت‌کنندگان و پذیرفته‌شدگان در گروه هنر**

- در گروه هنر، بالاترین میانگین معدل شرکت‌کنندگان مربوط به طراحی پارچه و لباس با معدل ۱۷/۱۹ و بالاترین میانگین معدل پذیرفته‌شدگان مربوط به نمایش عروسکی با معدل ۱۷/۴۵ است.
- در گروه هنر، پایین‌ترین میانگین معدل شرکت‌کنندگان و پذیرفته‌شدگان مربوط به رشته برنامه ریزی شهری-منطقه ای و مدیریت شهری به ترتیب با معدل‌های ۱۵/۷۰ و ۱۵/۸۶ است.

**○ میانگین معدل شرکت‌کنندگان و پذیرفته‌شدگان در گروه دامپزشکی**

- در گروه دامپزشکی، بالاترین میانگین معدل شرکت‌کنندگان و پذیرفته‌شدگان مربوط به رشته پیشگیری بیماری‌های دامی، با یک نفر شرکت‌کننده و پذیرفته‌شده به ترتیب با معدل ۱۸/۹۰ است.
- در گروه دامپزشکی، پایین‌ترین میانگین معدل شرکت‌کنندگان مربوط به رشته فیزیولوژی دامپزشکی با معدل ۱۵/۳۲ و پایین‌ترین میانگین معدل پذیرفته‌شدگان مربوط به رشته بافت شناسی دامپزشکی با معدل ۱۵/۱۹ است.

جدول ۱-۲۰ میانگین معدل و تعداد شرکت کنندگان و پذیرفته شدگان در آزمون ورودی کارشناسی ارشد سال به ۱۴۰۲ تفکیک کدرشته امتحانی «گروه علوم انسانی»

پذیرفته شده		شرکت کننده		گروه امتحانی	کدرشته امتحانی
میانگین معدل	تعداد	میانگین معدل	تعداد		
۱۶/۰۰	۲۵۷۴	۱۵/۸۶	۴۲۴۷	زبان و ادبیات فارسی	۱۱۰۱
۱۵/۵۳	۱۲۲۸	۱۵/۴۹	۱۷۰۴	علوم جغرافیایی	۱۱۰۲
۱۵/۶۰	۱۵۴	۱۵/۵۳	۴۳۶	سنجش ازدوروسیستم اطلاعات جغرافیایی	۱۱۰۳
۱۶/۷۴	۹۸۵	۱۶/۵۶	۱۵۸۳	زبان عربی	۱۱۰۴
۱۵/۶۵	۱۳۴۹	۱۵/۵۴	۲۲۷۶	علوم اقتصادی	۱۱۰۵
۱۶/۱۹	۴۶۸۵	۱۶/۱۳	۱۲۵۸۵	علوم ورزشی	۱۱۰۶
۱۵/۹۷	۹۱۰	۱۵/۸۶	۱۳۰۶	تاریخ	۱۱۰۷
۱۵/۸۴	۱۵۴۳	۱۵/۶۵	۳۳۱۱	علوم اجتماعی	۱۱۰۸
۱۶/۱۰	۵۰	۱۵/۸۹	۸۹	زبان های باستانی ایران	۱۱۰۹
۱۶/۳۴	۲۷۰	۱۶/۲۶	۴۷۱	زبان شناسی	۱۱۱۰
۱۶/۱۵	۱۸۷۲	۱۶/۳۵	۳۰۷۳	علوم قرآن و حدیث	۱۱۱۱
۱۶/۲۴	۹۰۲	۱۵/۸۹	۱۶۷۸	فقه و حقوق	۱۱۱۲
۱۶/۵۸	۴۷۷	۱۶/۵۵	۶۰۶	فلسفه و کلام اسلامی	۱۱۱۳
۱۶/۰۱	۲۲۶	۱۶/۰۲	۳۲۴	ادیان و عرفان و تاریخ فرهنگ و تمدن اسلامی	۱۱۱۴
۱۴/۷۵	۲۸	۱۴/۶۸	۵۴	الهیات و معارف اسلامی / مخصوص اهل تسنن /	۱۱۱۵
۱۶/۱۸	۳۴۵	۱۶/۱۲	۵۷۴	فلسفه	۱۱۱۶
۱۶/۴۵	۵۰۳۸	۱۵/۸۸	۳۴۶۲۳	علوم تربیتی	۱۱۱۷
۱۶/۰۰	۲۵۶	۱۵/۹۵	۳۰۶	علم اطلاعات و دانش شناسی	۱۱۱۹
۱۶/۸۰	۲۲۰	۱۶/۷۹	۳۵۱	زبان فرانسه	۱۱۲۰
۱۶/۵۶	۳۸۵۶	۱۶/۲۶	۹۵۶۰	زبان انگلیسی	۱۱۲۱
۱۷/۸۴	۷۴	۱۷/۵۵	۱۴۷	زبان روسی	۱۱۲۲
۱۷/۹۷	۳۴	۱۶/۸۷	۱۹۵	زبان آلمانی	۱۱۲۴
۱۶/۰۶	۴۴۱	۱۵/۹۵	۸۸۸	مدیریت جهانگردی	۱۱۲۵
۱۶/۳۱	۸۱۵۴	۱۶/۰۶	۴۴۰۵۷	حقوق	۱۱۲۶
۱۵/۵۰	۹۵	۱۵/۵۷	۱۴۰	ایران شناسی	۱۱۲۷
۱۶/۱۵	۹	۱۵/۹۱	۱۴	آموزش زبان ژاپنی	۱۱۲۸
۱۵/۶۴	۱۲۰۸	۱۵/۵۳	۲۴۹۷	علوم سیاسی و روابط بین الملل	۱۱۳۰
۱۶/۰۰	۸۴	۱۶/۰۳	۲۰۹	مطالعات جهان	۱۱۳۱
۱۵/۶۸	۲۲۲	۱۵/۷۲	۳۳۱	باستان شناسی	۱۱۳۲
۱۶/۷۷	۹۳۳۵	۱۶/۲۲	۵۹۴۹۹	روان شناسی	۱۱۳۳
۱۵/۷۷	۵۳۰۸	۱۵/۷۲	۱۷۸۴۷	حسابداری	۱۱۳۴
۱۵/۹۶	۱۶۴	۱۵/۸۱	۲۸۷	مطالعات زنان	۱۱۳۷
۱۵/۸۵	۷۳۱	۱۵/۷۹	۱۶۹۶	علوم ارتباطات اجتماعی	۱۱۳۸
۱۶/۵۹	۱۳۰	۱۵/۹۷	۹۵۵	مددکاری اجتماعی	۱۱۳۹
۱۵/۴۰	۱۴۲۶۹	۱۵/۳۷	۳۶۲۴۶	مدیریت	۱۱۴۲
۱۶/۸۰	۱۵۴۱	۱۶/۳۵	۸۷۶۴	مشاوره	۱۱۴۳
۱۴/۶۷	۸۳	۱۴/۸۳	۱۴۵	مدیریت دریایی	۱۱۴۴
۱۵/۶۴	۱۰۵	۱۵/۵۴	۱۸۰	محیط زیست	۱۱۴۶
۱۵/۲۱	۲۲۴۸	۱۵/۲۴	۵۹۶۱	مدیریت کسب و کار و امور شهری	۱۱۴۸
۱۷/۰۱	۳۰	۱۵/۸۶	۱۴۲	مدرسی معارف اسلامی	۱۱۵۲

جدول ۲-۲ میانگین معدل و تعداد شرکت‌کنندگان و پذیرفته‌شدگان در آزمون ورودی کارشناسی ارشد سال ۱۴۰۲ به تفکیک کدرشته امتحانی «گروه علوم پایه»

پذیرفته شده		شرکت کننده		گروه امتحانی	کدرشته امتحانی
میانگین معدل	تعداد	میانگین معدل	تعداد		
۱۵/۱۴	۵۳۸	۱۵/۱۵	۶۸۵	علوم زمین	۱۲۰۱
۱۴/۳۵	۶۴	۱۴/۸۲	۱۱۳	ژئوفیزیک و هواشناسی	۱۲۰۲
۱۵/۶۷	۲۷۸۲	۱۵/۵۴	۴۷۵۴	شیمی	۱۲۰۳
۱۵/۴۸	۱۳۷۶	۱۵/۳۶	۲۰۵۳	فیزیک	۱۲۰۴
۱۵/۰۱	۱۴۸	۱۵/۱۵	۳۰۱	فوتونیک	۱۲۰۵
۱۶/۵۹	۲۵۳۴	۱۶/۳۲	۸۶۷۲	زیست شناسی سلولی و مولکولی	۱۲۰۶
۱۵/۱۴	۳۹۳	۱۵/۰۶	۵۲۱	آمار	۱۲۰۷
۱۵/۶۱	۱۷۶۴	۱۵/۵۰	۲۶۱۹	ریاضی	۱۲۰۸
۱۵/۵۳	۵۰۵	۱۵/۴۶	۱۲۴۷	علوم کامپیوتر	۱۲۰۹
۱۵/۹۷	۱۹۴	۱۵/۹۸	۲۵۴	زیست شناسی گیاهی	۱۲۱۳
۱۶/۳۹	۴۳۶	۱۶/۳۳	۷۳۸	زیست شناسی جانوری	۱۲۱۴
۱۵/۳۰	۳۹	۱۵/۴۳	۷۹	علوم محیط زیست	۱۲۱۵
۱۵/۱۴	۴۳	۱۵/۲۳	۵۰	زیست شناسی دریا	۱۲۱۶
۱۴/۸۴	۱۰	۱۴/۹۵	۱۲	اقیانوس شناسی فیزیکی	۱۲۱۷
۱۵/۳۳	۴۸	۱۵/۴۰	۱۱۲	تاریخ و فلسفه علم	۱۲۱۸
۱۶/۵۷	۲۵۸	۱۶/۲۵	۸۰۴	علوم شناختی	۱۲۱۹

جدول ۳-۲۰ میانگین معدل و تعداد شرکت‌کنندگان و پذیرفته‌شدگان در آزمون ورودی کارشناسی ارشد سال ۱۴۰۲ به تفکیک

کدرشته امتحانی «گروه فنی و مهندسی»

کدرشته امتحانی	گروه امتحانی	شرکت کننده		پذیرفته شده	
		تعداد	میانگین معدل	تعداد	میانگین معدل
۱۲۵۱	مهندسی برق	۱۲۶۶۸	۱۵/۳۱	۶۴۰۱	۱۵/۳۴
۱۲۵۳	مهندسی نفت	۱۱۳۸	۱۵/۲۹	۴۵۱	۱۵/۴۴
۱۲۵۵	مهندسی پلیمر	۵۲۰	۱۵/۲۹	۲۷۹	۱۵/۴۰
۱۲۵۶	مهندسی معماری کشتی	۱۴۴	۱۵/۰۷	۷۹	۱۴/۸۱
۱۲۵۷	مهندسی شیمی	۳۴۹۲	۱۵/۲۹	۱۸۵۰	۱۵/۳۵
۱۲۵۹	مهندسی صنایع	۴۶۳۱	۱۵/۴۲	۲۳۴۲	۱۵/۵۰
۱۲۶۲	مهندسی در سوانح طبیعی	۶۶	۱۵/۲۰	۵۰	۱۵/۲۴
۱۲۶۳	مهندسی نقشه برداری	۸۹۹	۱۵/۲۹	۳۸۴	۱۵/۳۱
۱۲۶۴	مهندسی عمران	۱۱۳۶۱	۱۴/۹۷	۶۱۷۰	۱۵/۰۲
۱۲۶۷	مهندسی مکانیک	۷۹۹۵	۱۵/۱۹	۴۶۳۳	۱۵/۲۲
۱۲۶۸	مهندسی معدن	۹۳۵	۱۴/۵۷	۶۱۸	۱۴/۶۰
۱۲۷۲	مهندسی متالورژی و مواد	۲۳۵۵	۱۵/۲۹	۱۲۸۰	۱۵/۲۲
۱۲۷۳	نانوفناوری-نانومواد	۲۱۱	۱۵/۲۱	۷۹	۱۵/۲۰
۱۲۷۶	مهندسی فناوری اطلاعات / ای تی /	۴۶۹۵	۱۵/۳۹	۱۲۵۹	۱۵/۴۱
۱۲۷۷	مهندسی کامپیوتر	۱۵۰۶۳	۱۵/۵۷	۴۹۹۷	۱۵/۶۵
۱۲۷۹	مهندسی هوافضا	۱۱۲۸	۱۵/۱۴	۵۴۸	۱۵/۱۲
۱۲۸۳	مهندسی نساجی	۲۹۱	۱۴/۹۶	۱۶۹	۱۵/۰۳
۱۲۸۵	مهندسی شیمی-بیوتکنولوژی و داروسازی	۹۱۰	۱۵/۳۷	۲۱۰	۱۵/۵۱
۱۲۸۶	مهندسی پلیمر- صنایع رنگ	۵۰	۱۴/۶۸	۳۱	۱۴/۶۵
۱۲۸۷	مهندسی طراحی محیط زیست	۳۸	۱۵/۸۸	۱۳	۱۵/۵۲
۱۲۹۰	مهندسی ابزار دقیق و اتوماسیون صنایع نفت	۱۶۲	۱۵/۰۹	۴۷	۱۵/۰۰
۱۲۹۲	مهندسی بازرسی فنی	۱۴۷	۱۴/۷۶	۳۹	۱۴/۶۱
۱۲۹۳	مهندسی ایمنی- بهداشت و محیط زیست / اچ اس	۲۹۹۵	۱۵/۴۴	۹۵۴	۱۵/۶۰
۱۲۹۴	ایمنی- بهداشت و محیط زیست	۶۳۲	۱۵/۵۱	۵۲	۱۶/۱۲
۱۲۹۵	آموزش مهندسی	۲۸	۱۴/۷۰	۱۰	۱۴/۶۷

جدول ۴-۲۰ میانگین معدل و تعداد شرکت‌کنندگان و پذیرفته‌شدگان در آزمون ورودی کارشناسی ارشد سال ۱۴۰۲ به تفکیک کدرشته امتحانی «گروه کشاورزی»

پذیرفته شده		شرکت‌کننده		گروه امتحانی	کدرشته امتحانی
میانگین معدل	تعداد	میانگین معدل	تعداد		
۱۵/۵۹	۲۰۶	۱۵/۵۲	۲۶۰	علوم ومهندسی مرتع وابخیزداری	۱۳۰۱
۱۴/۸۴	۳۶۳	۱۴/۸۵	۴۷۶	علوم ومهندسی اب	۱۳۰۲
۱۵/۰۳	۴۱۵	۱۵/۰۵	۵۹۳	زراعت واصلاح نباتات	۱۳۰۳
۱۴/۹۶	۹۴	۱۵/۰۳	۱۲۰	اقتصادکشاورزی	۱۳۰۴
۱۵/۴۱	۶۷۹	۱۵/۳۰	۱۱۱۰	علوم ومهندسی باغبانی	۱۳۰۵
۱۴/۹۲	۸۰	۱۴/۹۲	۱۱۰	ترویج واموزش کشاورزی	۱۳۰۶
۱۵/۰۶	۱۳۰	۱۵/۰۵	۱۸۰	علوم ومهندسی جنگل	۱۳۰۷
۱۵/۲۱	۱۵۲	۱۵/۲۱	۱۹۳	مدیریت حاصلخیزی -زیست فناوری ومنابع خاک	۱۳۰۸
۱۵/۴۸	۴۶۱	۱۵/۴۱	۶۷۹	علوم دام وطیور	۱۳۰۹
۱۵/۶۱	۱۶۲	۱۵/۶۰	۲۲۴	علوم ومهندسی شیلات	۱۳۱۱
۱۵/۸۹	۸۷	۱۵/۶۸	۱۱۶	مهندسی صنایع چوب وفرآورده های سلولزی	۱۳۱۲
۱۶/۳۱	۵۴۰	۱۶/۰۱	۱۹۴۹	علوم ومهندسی صنایع غذایی	۱۳۱۳
۱۵/۶۸	۱۵۷	۱۵/۴۵	۲۳۱	حشره شناسی کشاورزی	۱۳۱۴
۱۵/۶۱	۲۲۳	۱۵/۵۵	۵۳۸	بیماری شناسی گیاهی	۱۳۱۵
۱۵/۸۳	۲۶۸	۱۵/۷۷	۵۰۵	علوم ومهندسی محیطزیست	۱۳۱۷
۱۴/۸	۱۵۷	۱۴/۸۴	۲۰۴	مهندسی مکانیک بیوسیستم	۱۳۱۹
۱۴/۹۷	۱۸	۱۵/۰۷	۲۱	مدیریت وکنترل بیابان	۱۳۲۱
۱۴/۹۸	۵۲	۱۴/۹۹	۱۰۳	مهندسی مکانیزاسیون کشاورزی	۱۳۲۲
۱۶/۰۶	۸	۱۵/۶۶	۱۵	اکوهیدرولوژی	۱۳۲۳
۱۵/۹۴	۱۵۲	۱۵/۸۴	۲۸۳	بیوتکنولوژی کشاورزی	۱۳۲۴
۱۵/۰۹	۷۹	۱۵/۱۱	۱۰۳	توسعه روستایی	۱۳۲۵
۱۴/۷۴	۲۱	۱۴/۶۰	۱۶۳	مدیریت کشاورزی	۱۳۲۷
۱۵/۴۲	۴۷	۱۵/۵۰	۱۶۳	مهندسی فضای سبز	۱۳۲۸



جدول ۵-۲۰ میانگین معدل و آمار شرکت کنندگان و پذیرفته شدگان در آزمون ورودی کارشناسی ارشد سال ۱۴۰۲ به تفکیک کدرشته امتحانی (گروه هنر)

کدرشته امتحانی	گروه امتحانی	شرکت کننده		پذیرفته شده	
		تعداد	میانگین معدل	تعداد	میانگین معدل
۱۳۵۰	برنامه ریزی شهری- منطقه ای و مدیریت شهری	۱۲۴۵	۱۵/۷۰	۶۴۷	۱۵/۸۶
۱۳۵۱	طراحی شهری	۶۴۷	۱۶/۳۹	۳۲۸	۱۶/۵۶
۱۳۵۲	معماری	۹۰۶۲	۱۶/۳۴	۳۰۱۶	۱۶/۳۶
۱۳۵۳	مرمت واحیای ابنیه و بافت های تاریخی	۳۵۳	۱۶/۱۱	۱۸۸	۱۶/۱۸
۱۳۵۶	نمایش عروسکی	۴۷	۱۶/۳۹	۵	۱۷/۴۵
۱۳۵۷	هنرهای نمایشی و سینما	۱۸۵۷	۱۶/۰۹	۶۲۷	۱۶/۱۳
۱۳۵۸	هنرهای تصویری و طراحی	۳۸۰۷	۱۶/۸۲	۱۳۷۶	۱۶/۷۹
۱۳۵۹	هنرهای پژوهشی و صنایع دستی	۲۱۴۸	۱۶/۷۶	۹۵۶	۱۶/۷۴
۱۳۶۰	هنرهای موسیقی	۳۷۱	۱۵/۹۸	۱۲۱	۱۶/۱۷
۱۳۶۱	هنرهای ساخت و معماری	۱۸۱۲	۱۶/۳۸	۶۹۴	۱۶/۲۹
۱۳۶۲	طراحی صنعتی	۴۸۴	۱۶/۳۰	۲۱۳	۱۶/۴۶
۱۳۶۳	فرش	۱۶۱	۱۶/۱۲	۷۷	۱۶/۳۴
۱۳۶۴	طراحی پارچه و لباس	۱۴۸۷	۱۷/۱۹	۴۰۴	۱۷/۴۱
۱۳۶۵	معماری منظر	۱۷۳	۱۶/۵۲	۱۰۴	۱۶/۵۰

جدول ۶-۲۰ میانگین معدل و تعداد شرکت کنندگان و پذیرفته شدگان در آزمون ورودی کارشناسی ارشد سال ۱۴۰۲ به تفکیک کدرشته امتحانی (گروه دامپزشکی)

کدرشته امتحانی	گروه امتحانی	شرکت کننده		پذیرفته شده	
		تعداد	میانگین معدل	تعداد	میانگین معدل
۱۵۰۱	انگل شناسی	۸۰	۱۵/۸۰	۵۰	۱۵/۷۴
۱۵۰۲	فیزیولوژی دامپزشکی	۸۴	۱۵/۳۲	۱۲	۱۵/۲۷
۱۵۰۳	قارچ شناسی دامپزشکی	۱۱	۱۵/۸۴	۴	۱۶/۷۱
۱۵۰۴	بافت شناسی دامپزشکی	۲۵	۱۵/۵۸	۱۸	۱۵/۱۹
۱۵۰۵	باکتری شناسی دامپزشکی	۱۳۶	۱۶/۰۵	۵۶	۱۶/۵۷
۱۵۰۶	ایمنی شناسی دامپزشکی	۳۸	۱۶/۳۷	۱۴	۱۶/۸۲
۱۵۰۷	بهداشت و کنترل کیفی مواد غذایی	۶۹۶	۱۵/۹۶	۹۶	۱۶/۳۹
۱۵۰۹	بیوشیمی بالینی	۳۱۸	۱۵/۶۴	۴۲	۱۶/۰۵
۱۵۱۰	سم شناسی	۸۷	۱۵/۹۴	۱۲	۱۶/۰۱
۱۵۱۱	پیشگیری بیماری های دامی	۱	۱۸/۹۰	۱	۱۸/۹۰

## **تعداد پذیرفته‌شدگان در هر یک از دانشگاه‌ها و مؤسسات آموزش عالی در آزمون کارشناسی ارشد سال ۱۴۰۲ به تفکیک دانشگاه قبولی و دوره قبولی**

در جدول شماره ۲۱ تعداد پذیرفته‌شدگان در دانشگاه‌ها، به تفکیک دانشگاه و دوره قبولی آمده است. شایان ذکر است، بیشترین تعداد پذیرش را دانشگاه تهران با ۹۴۰۵ نفر، دانشگاه شهید بهشتی با ۳۳۲۹ نفر و دانشگاه علم و صنعت ایران - تهران با ۲۷۳۱ نفر به خود اختصاص داده‌اند.







جدول ۲۱- تعداد پذیرفته‌شدگان در هر یک از دانشگاه‌ها و مؤسسات آموزش عالی در آزمون کارشناسی ارشد در سال ۱۴۰۲ به

تفکیک دانشگاه قبولی و دوره قبولی

کد دانشگاه	نام دانشگاه قبولی	روزانه	نوبت دوم	پیام نور	غیرانتفاعی	مجازی	بردیس خودگردان	پیام نور- مجازی	غیرانتفاعی- مجازی	مشترک	جمع
۱۱۵۱	دانشگاه یاسوج	۳۸۹	۵۸	۰	۰	۰	۰	۰	۰	۰	۴۴۷
۱۱۵۲	دانشگاه یزد	۸۸۶	۲۳۷	۰	۰	۰	۲۰	۰	۰	۰	۱۱۴۳
۱۱۵۴	دانشگاه میبد	۲۱۵	۱۴	۰	۰	۰	۰	۰	۰	۰	۲۲۹
۱۱۵۵	دانشگاه اردکان	۲۲۷	۲۱	۰	۰	۰	۰	۰	۰	۰	۲۵۸
۱۱۵۶	مجتمع آموزش عالی بم	۲۰	۳	۰	۰	۰	۰	۰	۰	۰	۲۳
۱۱۵۷	دانشگاه تربت حیدریه	۵۶	۵	۰	۰	۰	۰	۰	۰	۰	۶۱
۱۱۵۸	مجتمع آموزش عالی سراوان	۱	۰	۰	۰	۰	۰	۰	۰	۰	۱
۱۱۵۹	دانشگاه صنعتی قوچان	۹۷	۱۰	۰	۰	۰	۰	۰	۰	۰	۱۰۷
۱۱۶۰	دانشگاه گنبد	۱۱۵	۰	۰	۰	۰	۰	۰	۰	۰	۱۱۵
۱۱۶۳	دانشگاه علم و فناوری مازندران - بهشهر	۱۴۵	۲۸	۰	۰	۰	۰	۰	۰	۰	۱۷۳
۱۱۶۴	دانشکده آموزش عالی تربیت مربی عقیدتی سیاسی سپاه - قم	۲۵	۰	۰	۰	۰	۰	۰	۰	۰	۲۵
۱۱۷۳	دانشگاه تحصیلات تکمیلی علوم پایه زنجان	۱۸۵	۰	۰	۰	۰	۰	۰	۰	۰	۱۸۵
۱۱۷۷	موسسه غیرانتفاعی آموزشی و پژوهشی امام خمینی اره - قم	۰	۰	۰	۰	۰	۰	۰	۱۰۱	۰	۱۰۱
۱۱۷۸	پژوهشگاه رنگ - تهران	۵	۰	۰	۰	۰	۰	۰	۰	۰	۵
۱۱۹۵	مرکز آموزش عالی فنی و مهندسی بوبین زهرا	۸	۰	۰	۰	۰	۰	۰	۰	۰	۸
۱۱۹۶	دانشگاه هنر شیراز	۷	۰	۰	۰	۰	۰	۰	۰	۰	۷
۱۱۹۷	دانشگاه تخصصی فناوری های نوین امل	۵۹	۱۰	۰	۰	۰	۰	۰	۰	۰	۶۹
۱۲۰۲	مرکز آموزش عالی لار	۵	۰	۰	۰	۰	۰	۰	۰	۰	۵
۱۲۰۳	مرکز آموزش عالی محلات	۲۸	۰	۰	۰	۰	۰	۰	۰	۰	۲۸
۱۲۱۰	دانشکده فرماندهی و ستاد اجا	۲۸	۰	۰	۰	۰	۰	۰	۰	۰	۲۸
۱۲۱۶	دانشگاه افسری امام علی اع - نزاجا	۱۱	۰	۰	۰	۰	۰	۰	۰	۰	۱۱
۱۲۱۹	دانشگاه بزرگمهر قائنات	۸	۱	۰	۰	۰	۰	۰	۰	۰	۹
۱۲۲۰	پژوهشکده مطالعات واژه گزینی - تهران	۱۰	۰	۰	۰	۰	۰	۰	۰	۰	۱۰
۱۲۲۳	دانشگاه پدافند هوایی خاتم الانبیا - وابسته به ارتش	۸	۰	۰	۰	۰	۰	۰	۰	۰	۸
۱۲۲۴	دانشگاه جامع انقلاب اسلامی - تهران	۱۴۸	۰	۰	۰	۰	۰	۰	۰	۰	۱۴۸
۲۰۴۱	دانشگاه علوم پزشکی شهید بهشتی	۸	۰	۰	۰	۰	۰	۰	۰	۰	۸
۳۰۰۱	دانشگاه پیام نور استان آذربایجان شرقی - مرکز مراغه	۰	۰	۲۶	۰	۰	۰	۰	۰	۰	۲۶
۳۰۰۲	دانشگاه پیام نور استان آذربایجان شرقی - مرکز مرند	۰	۰	۶	۰	۰	۰	۰	۰	۰	۶
۳۰۰۳	دانشگاه پیام نور استان آذربایجان شرقی - مرکز میانه	۰	۰	۱۸	۰	۰	۰	۰	۰	۰	۱۸
۳۰۰۴	دانشگاه پیام نور استان آذربایجان شرقی - مرکز هشتگرد	۰	۰	۰	۰	۰	۰	۳	۰	۰	۳
۳۰۰۵	دانشگاه پیام نور استان آذربایجان شرقی - واحد اذر شهر	۰	۰	۱	۰	۰	۰	۰	۰	۰	۱
۳۰۰۶	دانشگاه پیام نور استان آذربایجان شرقی - واحد اسکو	۰	۰	۹	۰	۰	۰	۰	۰	۰	۹
۳۰۰۷	دانشگاه پیام نور استان آذربایجان شرقی - واحد اهر	۰	۰	۴	۰	۰	۰	۰	۰	۰	۴
۳۰۰۹	دانشگاه پیام نور استان آذربایجان شرقی - واحد بوستان اباد	۰	۰	۲۹	۰	۰	۰	۰	۰	۰	۲۹

جدول ۲۱- تعداد پذیرفته‌شدگان در هر یک از دانشگاه‌ها و مؤسسات آموزش عالی در آزمون کارشناسی ارشد در سال ۱۴۰۲ به

تفکیک دانشگاه قبولی و دوره قبولی

کد دانشگاه	نام دانشگاه قبولی	روزانه	نوبت دوم	پیام نور	غیرانتفاعی	مجازی	پرديس خودگردان	پیام نور- مجازی	غیرانتفاعی- مجازی	مشترک	جمع
۳۰۲۱	دانشگاه پیام نور استان اذربایجان شرقی - واحد قره اغاج	.	.	۵	.	.	.	.	.	.	۵
۳۰۲۲	دانشگاه پیام نور استان اذربایجان شرقی - واحد ملکان	.	.	۱۷	.	.	.	.	.	.	۱۷
۳۰۲۹	دانشگاه پیام نور استان اذربایجان غربی - مرکز ارومیه	.	.	۸۴	.	.	.	۷	.	.	۹۱
۳۰۳۰	دانشگاه پیام نور استان اذربایجان غربی - مرکز بوکان	.	.	۳۸	.	.	.	.	.	.	۳۸
۳۰۳۱	دانشگاه پیام نور استان اذربایجان غربی - مرکز خوی	.	.	۹۴	.	.	.	۳۷	.	.	۱۳۱
۳۰۳۲	دانشگاه پیام نور استان اذربایجان غربی - مرکز ماکو	.	.	۱	.	.	.	.	.	.	۱
۳۰۳۴	دانشگاه پیام نور استان اذربایجان غربی - مرکز مهاباد	.	.	۶۶	.	.	.	۲۲	.	.	۸۸
۳۰۳۵	دانشگاه پیام نور استان اذربایجان غربی - مرکز میاندوآب	.	.	۳۰	.	.	.	۵۰	.	.	۸۰
۳۰۳۶	دانشگاه پیام نور استان اذربایجان غربی - مرکز نقده	.	.	۱۶	.	.	.	۴	.	.	۲۰
۳۰۳۹	دانشگاه پیام نور استان اذربایجان غربی - مرکز پیرانشهر	.	.	۲	.	.	.	.	.	.	۲
۳۰۴۱	دانشگاه پیام نور استان اذربایجان غربی - واحد تکاب	.	.	۱۱	.	.	.	.	.	.	۱۱
۳۰۴۹	دانشگاه پیام نور استان اردبیل - مرکز اردبیل	.	.	۵۸	.	.	.	.	.	.	۵۸
۳۰۶۲	دانشگاه پیام نور استان اذربایجان شرقی - مرکز بناب	.	.	۶۳	.	.	.	۵۱	.	.	۱۱۴
۳۰۶۳	دانشگاه پیام نور استان اذربایجان شرقی - مرکز تبریز	.	.	۱۷۰	.	.	.	۶۰	.	.	۲۳۰
۳۰۶۴	دانشگاه پیام نور استان اذربایجان شرقی - مرکز شبستر	.	.	۱۷	.	.	.	.	.	.	۱۷
۳۰۶۵	دانشگاه پیام نور استان اصفهان - مرکز آران و بیدگل	.	.	۳۵	.	.	.	۹	.	.	۴۴
۳۰۶۶	دانشگاه پیام نور استان اصفهان - مرکز اردستان	.	.	۳۳	.	.	.	۱	.	.	۳۴
۳۰۶۷	دانشگاه پیام نور استان اصفهان - مرکز اصفهان	.	.	۳۱۰	.	.	.	۳۷	.	.	۳۴۷
۳۰۶۸	دانشگاه پیام نور استان اصفهان - مرکز تیران	.	.	۲۱	.	.	.	.	.	.	۲۱
۳۰۶۹	دانشگاه پیام نور استان اصفهان - مرکز خوانسار	.	.	۹۳	.	.	.	.	.	.	۹۳
۳۰۷۰	دانشگاه پیام نور استان اصفهان - مرکز دولت آباد	.	.	۱۷	.	.	.	.	.	.	۱۷
۳۰۷۱	دانشگاه پیام نور استان اصفهان - مرکز زرین شهر	.	.	۶۸	.	.	.	۳	.	.	۷۱
۳۰۷۲	دانشگاه پیام نور استان اصفهان - مرکز سمیرم	.	.	۴۴	.	.	.	.	.	.	۴۴
۳۰۷۳	دانشگاه پیام نور استان اصفهان - مرکز شاهین شهر	.	.	۹۲	.	.	.	.	.	.	۹۲
۳۰۷۴	دانشگاه پیام نور استان اصفهان - مرکز شهرضا	.	.	۶۹	.	.	.	۱۱	.	.	۸۰
۳۰۷۵	دانشگاه پیام نور استان اصفهان - مرکز فریدون شهر	.	.	۳	.	.	.	.	.	.	۳
۳۰۷۶	دانشگاه پیام نور استان اصفهان - مرکز کوهپایه	.	.	۱۲	.	.	.	.	.	.	۱۲
۳۰۷۷	دانشگاه پیام نور استان اصفهان - مرکز گلبایگان	.	.	۳۵	.	.	.	.	.	.	۳۵
۳۰۷۹	دانشگاه پیام نور استان اصفهان - مرکز نجف آباد	.	.	۸۶	.	.	.	۵۰	.	.	۱۳۶
۳۰۸۰	دانشگاه پیام نور استان اصفهان - مرکز تطنز	.	.	۸۹	.	.	.	.	.	.	۸۹
۳۰۸۱	دانشگاه پیام نور استان اصفهان - مرکز زوزان	.	.	۴۴	.	.	.	.	.	.	۴۴
۳۰۸۴	دانشگاه پیام نور استان اصفهان - واحد بهارستان	.	.	۲۲	.	.	.	.	.	.	۲۲
۳۰۹۰	دانشگاه پیام نور استان اصفهان - واحد خمینی شهر	.	.	۲	.	.	.	.	.	.	۲
۳۰۹۲	دانشگاه پیام نور استان اصفهان - واحد خوراسگان	.	.	۵۷	.	.	.	.	.	.	۵۷

جدول ۲۱- تعداد پذیرفته‌شدگان در هر یک از دانشگاه‌ها و مؤسسات آموزش عالی در آزمون کارشناسی ارشد در سال ۱۴۰۲ به

تفکیک دانشگاه قبولی و دوره قبولی

کد دانشگاه	نام دانشگاه قبولی	روزانه	نوبت دوم	پیام نور	غیرانتفاعی	مجازی	پردیس خودگردان	پیام نور- مجازی	غیرانتفاعی- مجازی	مشترک	جمع
۳۱۰۲	دانشگاه پیام نور استان اصفهان - واحد قه‌دریجان	۰	۰	۲۲	۰	۰	۰	۰	۰	۰	۲۲
۳۱۰۳	دانشگاه پیام نور استان اصفهان - مرکز کاشان	۰	۰	۱۱	۰	۰	۰	۱۴	۰	۰	۲۵
۳۱۰۵	دانشگاه پیام نور استان اصفهان - مرکز مبارکه	۰	۰	۴۴	۰	۰	۰	۰	۰	۰	۴۴
۳۱۱۰	دانشگاه پیام نور استان البرز - مرکز کرج	۰	۰	۴۰۵	۰	۰	۰	۳۲	۰	۰	۴۲۸
۳۱۱۵	دانشگاه پیام نور استان البرز - واحد ماهدشت	۰	۰	۹۳	۰	۰	۰	۰	۰	۰	۹۳
۳۱۱۷	دانشگاه پیام نور استان البرز - واحد هشتگرد	۰	۰	۲۴	۰	۰	۰	۰	۰	۰	۲۴
۳۱۱۸	دانشگاه پیام نور استان ایلام - مرکز ایلام	۰	۰	۸۰	۰	۰	۰	۶	۰	۰	۸۶
۳۱۲۹	دانشگاه پیام نور استان بوشهر - مرکز بزرگان	۰	۰	۳	۰	۰	۰	۰	۰	۰	۳
۳۱۳۰	دانشگاه پیام نور استان بوشهر - مرکز بوشهر	۰	۰	۱۰۲	۰	۰	۰	۱۷	۰	۰	۱۱۹
۳۱۳۱	دانشگاه پیام نور استان بوشهر - مرکز بین المللی عسلویه	۰	۰	۱۵۵	۰	۰	۰	۴۸	۰	۰	۲۰۳
۳۱۳۵	دانشگاه پیام نور استان بوشهر - واحد بندرکنگان	۰	۰	۵	۰	۰	۰	۰	۰	۰	۵
۳۱۴۰	دانشگاه پیام نور استان تهران - تهران جنوب	۰	۰	۵۷۰	۰	۰	۰	۲۱۹	۰	۰	۷۸۹
۳۱۴۱	دانشگاه پیام نور استان تهران - تهران شرق	۰	۰	۱۳۵	۰	۰	۰	۷۳	۰	۰	۲۰۸
۳۱۴۲	دانشگاه پیام نور استان تهران - تهران شمال	۰	۰	۱۳۹	۰	۰	۰	۱۳۳	۰	۰	۲۷۲
۳۱۴۳	دانشگاه پیام نور استان تهران - تهران غرب	۰	۰	۴۰۸	۰	۰	۰	۲۱۶	۰	۰	۶۲۴
۳۱۴۴	دانشگاه پیام نور استان تهران - مرکز یادداشت	۰	۰	۶۱	۰	۰	۰	۷	۰	۰	۶۸
۳۱۴۵	دانشگاه پیام نور استان تهران - مرکز پرند	۰	۰	۹۷	۰	۰	۰	۰	۰	۰	۹۷
۳۱۴۹	دانشگاه پیام نور استان تهران - مرکز مامند	۰	۰	۴۵	۰	۰	۰	۰	۰	۰	۴۵
۳۱۵۰	دانشگاه پیام نور استان تهران - مرکز ورامین	۰	۰	۹۳	۰	۰	۰	۵	۰	۰	۹۸
۳۱۵۳	دانشگاه پیام نور استان تهران - واحد اسلامشهر	۰	۰	۲۲	۰	۰	۰	۰	۰	۰	۲۲
۳۱۵۵	دانشگاه پیام نور استان تهران - واحد بهارستان رباط کریم	۰	۰	۱۱	۰	۰	۰	۰	۰	۰	۱۱
۳۱۶۳	دانشگاه پیام نور استان تهران - واحد ری	۰	۰	۲۶۵	۰	۰	۰	۵۱	۰	۰	۳۱۶
۳۱۶۵	دانشگاه پیام نور استان تهران - واحد شهر جدید پردیس	۰	۰	۷۲	۰	۰	۰	۰	۰	۰	۷۲
۳۱۶۷	دانشگاه پیام نور استان تهران - واحد شهریار	۰	۰	۲۴	۰	۰	۰	۰	۰	۰	۲۴
۳۱۷۴	دانشگاه پیام نور استان تهران - واحد لوازانات	۰	۰	۲۲	۰	۰	۰	۴	۰	۰	۲۶
۳۱۷۷	دانشگاه پیام نور استان چهارمحال و بختیاری - مرکز بروجن	۰	۰	۲	۰	۰	۰	۲	۰	۰	۴
۳۱۷۸	دانشگاه پیام نور استان چهارمحال و بختیاری - مرکز شهرکرد	۰	۰	۳۵	۰	۰	۰	۱۱	۰	۰	۴۶
۳۱۷۹	دانشگاه پیام نور استان چهارمحال و بختیاری - مرکز فارس	۰	۰	۲	۰	۰	۰	۰	۰	۰	۲
۳۱۸۸	دانشگاه پیام نور استان خراسان جنوبی - مرکز بیرجند	۰	۰	۶۹	۰	۰	۰	۲	۰	۰	۷۱
۳۱۸۹	دانشگاه پیام نور استان خراسان جنوبی - مرکز فردوس	۰	۰	۲۴	۰	۰	۰	۱	۰	۰	۲۵
۳۱۹۰	دانشگاه پیام نور استان خراسان جنوبی - مرکز قائن	۰	۰	۲۱	۰	۰	۰	۰	۰	۰	۲۱
۳۲۰۱	دانشگاه پیام نور استان خراسان رضوی - مرکز تربت حیدریه	۰	۰	۲۶	۰	۰	۰	۰	۰	۰	۲۶
۳۲۰۳	دانشگاه پیام نور استان خراسان رضوی - مرکز قریمان	۰	۰	۱۲	۰	۰	۰	۵	۰	۰	۱۷
۳۲۰۴	دانشگاه پیام نور استان خراسان رضوی - مرکز قوچان	۰	۰	۴۱	۰	۰	۰	۰	۰	۰	۴۱



جدول ۲۱- تعداد پذیرفته‌شدگان در هر یک از دانشگاه‌ها و مؤسسات آموزش عالی در آزمون کارشناسی ارشد در سال ۱۴۰۲ به

تفکیک دانشگاه قبولی و دوره قبولی

کد دانشگاه	نام دانشگاه قبولی	روزانه	نوبت دوم	پیام نور	غیرانتفاعی	مجازی	پردیس خودگردان	پیام نور- مجازی	غیرانتفاعی- مجازی	مشترک	جمع
۳۲۰۵	دانشگاه پیام نور استان خراسان رضوی - مرکز کاشمر	۰	۰	۲۰	۰	۰	۰	۰	۰	۰	۲۰
۳۲۰۶	دانشگاه پیام نور استان خراسان رضوی - مرکز گناباد	۰	۰	۵۵	۰	۰	۰	۰	۰	۰	۵۷
۳۲۰۷	دانشگاه پیام نور استان خراسان رضوی - مرکز مشهد	۰	۰	۳۴۴	۰	۰	۰	۱۶۳	۰	۰	۵۰۷
۳۲۰۸	دانشگاه پیام نور استان خراسان رضوی - مرکز نیشابور	۰	۰	۹۴	۰	۰	۰	۳	۰	۰	۹۷
۳۲۲۲	دانشگاه پیام نور استان خراسان شمالی - مرکز بجنورد	۰	۰	۴۸	۰	۰	۰	۳	۰	۰	۵۱
۳۲۴۱	دانشگاه پیام نور استان خوزستان - مرکز آبادان	۰	۰	۱۹	۰	۰	۰	۰	۰	۰	۱۹
۳۲۴۲	دانشگاه پیام نور استان خوزستان - مرکز اهواز	۰	۰	۱۰۴	۰	۰	۰	۹۵	۰	۰	۱۹۹
۳۲۴۴	دانشگاه پیام نور استان خوزستان - مرکز بهبهان	۰	۰	۲۲	۰	۰	۰	۰	۰	۰	۲۲
۳۲۴۵	دانشگاه پیام نور استان خوزستان - مرکز خرمشهر	۰	۰	۱۷	۰	۰	۰	۰	۰	۰	۱۷
۳۲۴۶	دانشگاه پیام نور استان خوزستان - مرکز دزفول	۰	۰	۲۶	۰	۰	۰	۰	۰	۰	۲۶
۳۲۴۷	دانشگاه پیام نور استان خوزستان - مرکز رامهرمز	۰	۰	۱۲	۰	۰	۰	۷	۰	۰	۱۹
۳۲۴۸	دانشگاه پیام نور استان خوزستان - مرکز سوسنگرد	۰	۰	۲۱	۰	۰	۰	۲۱	۰	۰	۴۲
۳۲۴۹	دانشگاه پیام نور استان خوزستان - مرکز شادگان	۰	۰	۳۱	۰	۰	۰	۰	۰	۰	۳۱
۳۲۵۵	دانشگاه پیام نور استان خوزستان - واحد اندیشک	۰	۰	۲۶	۰	۰	۰	۰	۰	۰	۲۶
۳۲۶۲	دانشگاه پیام نور استان خوزستان - واحد شوش	۰	۰	۸	۰	۰	۰	۲	۰	۰	۱۰
۳۲۷۰	دانشگاه پیام نور استان خوزستان - واحد هویزه	۰	۰	۱۸	۰	۰	۰	۰	۰	۰	۱۸
۳۲۷۲	دانشگاه پیام نور استان زنجان - مرکز ابهر	۰	۰	۵	۰	۰	۰	۰	۰	۰	۵
۳۲۷۳	دانشگاه پیام نور استان زنجان - مرکز زنجان	۰	۰	۶	۰	۰	۰	۵	۰	۰	۱۱
۳۲۷۴	دانشگاه پیام نور استان زنجان - مرکز قیدار	۰	۰	۷	۰	۰	۰	۰	۰	۰	۷
۳۲۸۱	دانشگاه پیام نور استان سمنان - مرکز دامغان	۰	۰	۸۱	۰	۰	۰	۰	۰	۰	۸۱
۳۲۸۲	دانشگاه پیام نور استان سمنان - مرکز سمنان	۰	۰	۱۶۹	۰	۰	۰	۰	۰	۰	۱۶۹
۳۲۸۳	دانشگاه پیام نور استان سمنان - مرکز شاهرود	۰	۰	۴۴	۰	۰	۰	۰	۰	۰	۴۴
۳۲۸۴	دانشگاه پیام نور استان سمنان - مرکز گرمسار	۰	۰	۱۹۰	۰	۰	۰	۰	۰	۰	۱۹۰
۳۲۸۸	دانشگاه پیام نور استان سمنان - واحد مهدی شهر	۰	۰	۱۱	۰	۰	۰	۰	۰	۰	۱۱
۳۲۹۴	دانشگاه پیام نور استان سیستان و بلوچستان - مرکز زاهدان	۰	۰	۲۶	۰	۰	۰	۰	۰	۰	۲۶
۳۳۰۱	دانشگاه پیام نور استان فارس - مرکز ایاده	۰	۰	۳۰	۰	۰	۰	۴	۰	۰	۳۴
۳۳۰۲	دانشگاه پیام نور استان فارس - مرکز استهبان	۰	۰	۱۶	۰	۰	۰	۰	۰	۰	۱۶
۳۳۰۳	دانشگاه پیام نور استان فارس - مرکز اوز	۰	۰	۲۳	۰	۰	۰	۰	۰	۰	۲۳
۳۳۰۵	دانشگاه پیام نور استان فارس - مرکز چهرم	۰	۰	۲۳	۰	۰	۰	۲	۰	۰	۲۵
۳۳۰۶	دانشگاه پیام نور استان فارس - مرکز خرامه	۰	۰	۶۶	۰	۰	۰	۰	۰	۰	۶۶
۳۳۰۷	دانشگاه پیام نور استان فارس - مرکز داراب	۰	۰	۴	۰	۰	۰	۰	۰	۰	۴
۳۳۰۸	دانشگاه پیام نور استان فارس - مرکز شیراز	۰	۰	۲۷۸	۰	۰	۰	۸۷	۰	۰	۳۶۵
۳۳۱۰	دانشگاه پیام نور استان فارس - مرکز فسا	۰	۰	۴۶	۰	۰	۰	۱۸	۰	۰	۶۴
۳۳۱۳	دانشگاه پیام نور استان فارس - مرکز لامرد	۰	۰	۲	۰	۰	۰	۰	۰	۰	۲

جدول ۲۱- تعداد پذیرفته‌شدگان در هر یک از دانشگاه‌ها و مؤسسات آموزش عالی در آزمون کارشناسی ارشد در سال ۱۴۰۲ به

تفکیک دانشگاه قبولی و دوره قبولی

کد دانشگاه	نام دانشگاه قبولی	روزانه	نوبت دوم	پیام نور	غیرانتفاعی	مجازی	پرديس خودگردان	پیام نور- مجازی	غیرانتفاعی- مجازی	مشترک	جمع
۳۳۱۴	دانشگاه پیام نور استان فارس-مرکز نورآباد ممسنی	.	.	۱۷	.	.	.	۵	.	.	۲۲
۳۳۱۸	دانشگاه پیام نور استان فارس-واحد اقلید	.	.	۱۱	.	.	.	.	.	.	۱۱
۳۳۴۱	دانشگاه پیام نور استان قزوین-مرکز بویین زهرا	.	.	۲۵	.	.	.	.	.	.	۲۵
۳۳۴۲	دانشگاه پیام نور استان قزوین-مرکز ناکستان	.	.	۵	.	.	.	.	.	.	۵
۳۳۴۳	دانشگاه پیام نور استان قزوین-مرکز قزوین	.	.	۹۶	.	.	.	۱	.	.	۹۷
۳۳۴۹	دانشگاه پیام نور استان قم-مرکز قم	.	.	۱۶۲	.	.	.	۱۶۳	.	.	۳۲۵
۳۳۵۴	دانشگاه پیام نور استان کردستان-مرکز بیجار	.	.	۱۴	.	.	.	۵	.	.	۱۹
۳۳۵۵	دانشگاه پیام نور استان کردستان-مرکز سنندج	.	.	۱۳۴	.	.	.	۷	.	.	۱۴۱
۳۳۵۶	دانشگاه پیام نور استان کردستان-مرکز مریوان	.	.	۱	.	.	.	۱	.	.	۲
۳۳۶۱	دانشگاه پیام نور استان کردستان-مرکز سنقر	.	.	۵۴	.	.	.	.	.	.	۵۴
۳۳۶۴	دانشگاه پیام نور استان کرمان-مرکز بافت	.	.	۲۳	.	.	.	.	.	.	۲۳
۳۳۶۶	دانشگاه پیام نور استان کرمان-مرکز جیرفت	.	.	۲۱	.	.	.	۹	.	.	۳۰
۳۳۶۷	دانشگاه پیام نور استان کرمان-مرکز فسنجان	.	.	۴۷	.	.	.	.	.	.	۴۷
۳۳۶۸	دانشگاه پیام نور استان کرمان-مرکز سیرجان	.	.	۷۰	.	.	.	.	.	.	۷۰
۳۳۶۹	دانشگاه پیام نور استان کرمان-مرکز کرمان	.	.	۹۲	.	.	.	۷۹	.	.	۱۷۱
۳۳۸۴	دانشگاه پیام نور استان کرمان-واحد شهر بابک	.	.	۲۲	.	.	.	.	.	.	۲۲
۳۳۹۵	دانشگاه پیام نور استان کرمانشاه-مرکز اسلام آباد غرب	.	.	۲۵	.	.	.	.	.	.	۲۵
۳۳۹۶	دانشگاه پیام نور استان کرمانشاه-مرکز جوانرود	.	.	۷۲	.	.	.	۲	.	.	۷۴
۳۳۹۸	دانشگاه پیام نور استان کرمانشاه-مرکز کرمانشاه	.	.	۱۸۲	.	.	.	۱۱	.	.	۱۹۳
۳۳۹۹	دانشگاه پیام نور استان کرمانشاه-واحد پاپوه	.	.	۱	.	.	.	.	.	.	۱
۳۴۰۱	دانشگاه پیام نور استان کرمانشاه-واحد روانسر	.	.	۵۵	.	.	.	.	.	.	۵۵
۳۴۰۲	دانشگاه پیام نور استان کرمانشاه-واحد سرپل ذهاب	.	.	۱۱	.	.	.	.	.	.	۱۱
۳۴۰۶	دانشگاه پیام نور استان کرمانشاه-واحد کنگاور	.	.	۱۲	.	.	.	.	.	.	۱۲
۳۴۰۸	دانشگاه پیام نور استان کرمانشاه-واحد هرسمین	.	.	۱۱	.	.	.	.	.	.	۱۱
۳۴۱۲	دانشگاه پیام نور استان کهگیلویه و بویراحمد-مرکز دوکنبدان	.	.	۱۵	.	.	.	۴	.	.	۱۹
۳۴۱۳	دانشگاه پیام نور استان کهگیلویه و بویراحمد-مرکز یاسوج	.	.	۲۴	.	.	.	.	.	.	۲۴
۳۴۱۵	دانشگاه پیام نور استان کهگیلویه و بویراحمد-واحد دهدشت	.	.	۱۱	.	.	.	.	.	.	۱۱
۳۴۱۸	دانشگاه پیام نور استان گلستان-مرکز بندر ترکمن	.	.	۹	.	.	.	۱۲	.	.	۲۱
۳۴۱۹	دانشگاه پیام نور استان گلستان-مرکز گرگان	.	.	۲۵	.	.	.	۵	.	.	۳۰
۳۴۲۰	دانشگاه پیام نور استان گلستان-مرکز گنبد کاووس	.	.	۲	.	.	.	.	.	.	۲
۳۴۲۵	دانشگاه پیام نور استان گلستان-واحد علی آبادکتول	.	.	۱۰	.	.	.	.	.	.	۱۰
۳۴۳۰	دانشگاه پیام نور استان گیلان-مرکز تالش	.	.	۹	.	.	.	.	.	.	۹
۳۴۳۱	دانشگاه پیام نور استان گیلان-مرکز رشت	.	.	۱۹۰	.	.	.	۶۴	.	.	۲۵۴
۳۴۳۲	دانشگاه پیام نور استان گیلان-مرکز رودسر	.	.	۱۲	.	.	.	.	.	.	۱۲

جدول ۲۱- تعداد پذیرفته‌شدگان در هر یک از دانشگاه‌ها و مؤسسات آموزش عالی در آزمون کارشناسی ارشد در سال ۱۴۰۲ به

تفکیک دانشگاه قبولی و دوره قبولی

کد دانشگاه	نام دانشگاه قبولی	روزانه	نوبت دوم	پیام نور	غیرانتفاعی	مجازی	پردیس خودگردان	پیام نور- مجازی	غیرانتفاعی- مجازی	مشترک	جمع
۳۴۳۴	دانشگاه پیام نور استان گیلان- واحد استارا	۰	۰	۲۲	۰	۰	۰	۰	۰	۰	۲۲
۳۴۳۵	دانشگاه پیام نور استان گیلان- واحد استانه اشرفیه	۰	۰	۲۲	۰	۰	۰	۰	۰	۰	۲۲
۳۴۳۷	دانشگاه پیام نور استان گیلان- واحد بندرانزلی	۰	۰	۳	۰	۰	۰	۰	۰	۰	۳
۳۴۴۸	دانشگاه پیام نور استان لرستان- مرکز اشتر	۰	۰	۲۲	۰	۰	۰	۰	۰	۰	۲۲
۳۴۴۹	دانشگاه پیام نور استان لرستان- مرکز الیگودرز	۰	۰	۴	۰	۰	۰	۰	۰	۰	۴
۳۴۵۰	دانشگاه پیام نور استان لرستان- مرکز پروچرد	۰	۰	۲۲	۰	۰	۰	۰	۰	۰	۲۲
۳۴۵۲	دانشگاه پیام نور استان لرستان- مرکز خرم آباد	۰	۰	۶۲	۰	۰	۰	۲۷	۰	۰	۸۹
۳۴۵۷	دانشگاه پیام نور استان مازندران- مرکز امل	۰	۰	۴۹	۰	۰	۰	۲	۰	۰	۵۱
۳۴۵۸	دانشگاه پیام نور استان مازندران- مرکز نابل	۰	۰	۱۱۰	۰	۰	۰	۱	۰	۰	۱۱۱
۳۴۵۹	دانشگاه پیام نور استان مازندران- مرکز بهشهر	۰	۰	۹۳	۰	۰	۰	۵۵	۰	۰	۱۴۸
۳۴۶۰	دانشگاه پیام نور استان مازندران- مرکز تنکابن	۰	۰	۳	۰	۰	۰	۰	۰	۰	۳
۳۴۶۱	دانشگاه پیام نور استان مازندران- مرکز رامسر	۰	۰	۵۱	۰	۰	۰	۵	۰	۰	۵۶
۳۴۶۲	دانشگاه پیام نور استان مازندران- مرکز ساری	۰	۰	۱۲۵	۰	۰	۰	۱۵	۰	۰	۱۴۰
۳۴۶۳	دانشگاه پیام نور استان مازندران- مرکز محمودآباد	۰	۰	۵	۰	۰	۰	۰	۰	۰	۵
۳۴۶۷	دانشگاه پیام نور استان مازندران- واحد جویبار	۰	۰	۸	۰	۰	۰	۰	۰	۰	۸
۳۴۷۱	دانشگاه پیام نور استان مازندران- واحد قائم شهر	۰	۰	۱۰	۰	۰	۰	۰	۰	۰	۱۰
۳۴۷۳	دانشگاه پیام نور استان مازندران- واحد نکا	۰	۰	۸	۰	۰	۰	۰	۰	۰	۸
۳۴۷۴	دانشگاه پیام نور استان مازندران- واحد نوشهر	۰	۰	۲۳	۰	۰	۰	۰	۰	۰	۲۳
۳۴۷۵	دانشگاه پیام نور استان مرکزی- مرکز اراک	۰	۰	۱۰۲	۰	۰	۰	۶۲	۰	۰	۱۶۵
۳۴۷۶	دانشگاه پیام نور استان مرکزی- مرکز خمین	۰	۰	۶۰	۰	۰	۰	۰	۰	۰	۶۰
۳۴۷۷	دانشگاه پیام نور استان مرکزی- مرکز دلیجان	۰	۰	۳۹	۰	۰	۰	۱	۰	۰	۴۰
۳۴۷۸	دانشگاه پیام نور استان مرکزی- مرکز ساوه	۰	۰	۷۰	۰	۰	۰	۱۷	۰	۰	۸۷
۳۴۸۰	دانشگاه پیام نور استان مرکزی- مرکز محلات	۰	۰	۲۲	۰	۰	۰	۰	۰	۰	۲۲
۳۴۸۸	دانشگاه پیام نور استان هرمزگان- مرکز بندرعباس	۰	۰	۵۱	۰	۰	۰	۰	۰	۰	۵۱
۳۴۸۹	دانشگاه پیام نور استان هرمزگان- مرکز بندر لنگه	۰	۰	۳	۰	۰	۰	۰	۰	۰	۳
۳۴۹۰	دانشگاه پیام نور استان هرمزگان- مرکز بین المللی کیش	۰	۰	۹۲	۰	۰	۰	۰	۰	۰	۹۲
۳۴۹۲	دانشگاه پیام نور استان هرمزگان- واحد ابوموسی	۰	۰	۲۴	۰	۰	۰	۰	۰	۰	۲۴
۳۵۰۱	دانشگاه پیام نور استان هرمزگان- واحد قشم	۰	۰	۱۹۹	۰	۰	۰	۵	۰	۰	۲۰۴
۳۵۰۶	دانشگاه پیام نور استان همدان- مرکز کیودراه‌نگ	۰	۰	۴۸	۰	۰	۰	۰	۰	۰	۴۸
۳۵۰۷	دانشگاه پیام نور استان همدان- مرکز ملایر	۰	۰	۸۰	۰	۰	۰	۱۵	۰	۰	۹۵
۳۵۰۹	دانشگاه پیام نور استان همدان- مرکز همدان	۰	۰	۱۶۹	۰	۰	۰	۶۱	۰	۰	۲۳۰
۳۵۱۷	دانشگاه پیام نور استان یزد- مرکز اردکان	۰	۰	۶	۰	۰	۰	۵	۰	۰	۱۱
۳۵۱۹	دانشگاه پیام نور استان یزد- مرکز تفت	۰	۰	۱۲۰	۰	۰	۰	۷	۰	۰	۱۲۷
۳۵۲۱	دانشگاه پیام نور استان یزد- مرکز ضواشهر صدوق	۰	۰	۱۱	۰	۰	۰	۶	۰	۰	۱۷

جدول ۲۱- تعداد پذیرفته‌شدگان در هر یک از دانشگاه‌ها و مؤسسات آموزش عالی در آزمون کارشناسی ارشد در سال ۱۴۰۲ به

تفکیک دانشگاه قبولی و دوره قبولی

کد دانشگاه	نام دانشگاه قبولی	روزانه	نوبت دوم	پیام نور	غیرانتفاعی	مجازی	پردیس خودگردان	پیام نور- مجازی	غیرانتفاعی - مجازی	مشترک	جمع
۳۵۲۲	دانشگاه پیام نور استان یزد-مرکز مهربز	۰	۰	۶۰	۰	۰	۰	۲۰	۰	۰	۸۰
۳۵۲۳	دانشگاه پیام نور استان یزد-مرکز میبد	۰	۰	۱۵	۰	۰	۰	۲۸	۰	۰	۴۳
۳۵۲۴	دانشگاه پیام نور استان یزد-مرکز یزد	۰	۰	۸۳	۰	۰	۰	۱۱	۰	۰	۹۴
۶۰۰۳	دانشگاه فرهنگیان- پردیس ایت اله طالقانی قم	۱۲	۰	۰	۰	۰	۰	۰	۰	۰	۱۲
۶۰۲۲	دانشگاه فرهنگیان- پردیس بحرالعلوم شهرکرد	۲۰	۰	۰	۰	۰	۰	۰	۰	۰	۲۰
۶۰۳۸	دانشگاه فرهنگیان- پردیس خواجه نصیرالدین طوسی کرمان	۲۰	۰	۰	۰	۰	۰	۰	۰	۰	۲۰
۶۰۴۰	دانشگاه فرهنگیان- پردیس دکتر شریعتی ساری	۳۱	۰	۰	۰	۰	۰	۰	۰	۰	۳۱
۶۰۶۰	دانشگاه فرهنگیان- پردیس شهید باهنر اصفهان	۲۴	۰	۰	۰	۰	۰	۰	۰	۰	۲۴
۶۰۶۵	دانشگاه فرهنگیان- پردیس شهید باهنر شیراز	۳۰	۰	۰	۰	۰	۰	۰	۰	۰	۳۰
۶۰۶۶	دانشگاه فرهنگیان- پردیس شهید باهنر کرمان	۲۲	۰	۰	۰	۰	۰	۰	۰	۰	۲۲
۶۰۷۳	دانشگاه فرهنگیان- پردیس شهید بهشتی مشهد	۲۰	۰	۰	۰	۰	۰	۰	۰	۰	۲۰
۶۰۷۶	دانشگاه فرهنگیان- پردیس شهید چمران تهران	۱۲۸	۰	۰	۰	۰	۰	۰	۰	۰	۱۲۸
۶۰۷۹	دانشگاه فرهنگیان- پردیس شهید رجایی ارومیه	۴۰	۰	۰	۰	۰	۰	۰	۰	۰	۴۰
۶۰۸۷	دانشگاه فرهنگیان- پردیس شهید رجایی شیراز	۲۴	۰	۰	۰	۰	۰	۰	۰	۰	۲۴
۶۰۹۵	دانشگاه فرهنگیان- پردیس شهید مطهری زاهدان	۲۰	۰	۰	۰	۰	۰	۰	۰	۰	۲۰
۶۰۹۹	دانشگاه فرهنگیان- پردیس شهید مفتح شهرری	۲۴	۰	۰	۰	۰	۰	۰	۰	۰	۲۴
۶۱۰۰	دانشگاه فرهنگیان- پردیس شهید مقصودی همدان	۲۰	۰	۰	۰	۰	۰	۰	۰	۰	۲۰
۶۱۰۵	دانشگاه فرهنگیان- پردیس علامه امینی تبریز	۴۰	۰	۰	۰	۰	۰	۰	۰	۰	۴۰
۶۱۱۲	دانشگاه فرهنگیان- پردیس فاطمه الزهرا اس/اصفهان	۲۴	۰	۰	۰	۰	۰	۰	۰	۰	۲۴
۶۱۱۸	دانشگاه فرهنگیان- پردیس نسیم تهران	۱۱۴	۰	۰	۰	۰	۰	۰	۰	۰	۱۱۴
۷۰۰۱	موسسه غیرانتفاعی علوم شناختی-تهران	۰	۰	۰	۱۷۸	۰	۰	۰	۰	۰	۱۷۸
۷۰۰۳	دانشکده غیرانتفاعی اصول الدین	۰	۰	۰	۲۱۴	۰	۰	۰	۰	۰	۲۱۴
۷۰۰۵	دانشگاه غیرانتفاعی معارف قرآن و عترت اع/اصفهان	۰	۰	۰	۹۸	۰	۰	۰	۰	۰	۹۸
۷۰۰۶	دانشگاه غیرانتفاعی ادیان و مذاهب-قم	۰	۰	۰	۲۰۸	۰	۰	۰	۲۸	۰	۲۳۶
۷۰۰۷	دانشگاه غیرانتفاعی امام رضا اع/مشهد	۰	۰	۰	۸۸۱	۰	۰	۰	۷۰	۰	۹۵۱
۷۰۰۸	دانشگاه غیرانتفاعی باقرالعلوم اع/قم	۰	۰	۰	۲۹	۰	۰	۰	۰	۰	۲۹
۷۰۰۹	دانشگاه غیرانتفاعی بین المللی چاپهار	۰	۰	۰	۱۹۹	۰	۰	۰	۰	۰	۱۹۹
۷۰۱۰	دانشگاه غیرانتفاعی شمال-امل	۰	۰	۰	۵۵۸	۰	۰	۰	۰	۰	۵۵۸
۷۰۱۱	دانشگاه غیرانتفاعی شیخ بهایی-اصفهان	۰	۰	۰	۲۲۸	۰	۰	۰	۰	۰	۲۲۸
۷۰۱۲	دانشگاه غیرانتفاعی علم و فرهنگ-تهران	۰	۰	۰	۱۸۴۳	۰	۰	۰	۰	۰	۱۸۴۳
۷۰۱۴	دانشگاه غیرانتفاعی علوم و فنون مازندران-بابل	۰	۰	۰	۲۲۰	۰	۰	۰	۰	۰	۲۲۰
۷۰۱۵	دانشگاه غیرانتفاعی قرآن و حدیث-قم	۰	۰	۰	۱۴۲	۰	۰	۰	۱۵۴	۰	۲۹۶
۷۰۱۶	دانشگاه غیرانتفاعی مفید-قم	۰	۰	۰	۱۵۸	۰	۰	۰	۰	۰	۱۵۸
۷۰۲۰	موسسه غیرانتفاعی عمران و توسعه-همدان	۰	۰	۰	۱۴۱	۰	۰	۰	۰	۰	۱۴۱

جدول ۲۱- تعداد پذیرفته‌شدگان در هر یک از دانشگاه‌ها و مؤسسات آموزش عالی در آزمون کارشناسی ارشد در سال ۱۴۰۲ به

تفکیک دانشگاه قبولی و دوره قبولی

کد دانشگاه	نام دانشگاه قبولی	روزانه	نوبت دوم	پیام نور	غیرانتفاعی	مجازی	پرديس خودگردان	پیام نور- مجازی	غیرانتفاعی - مجازی	مشترک	جمع
۷۰۲۲	موسسه غیرانتفاعی ابادانا-شیراز	*	*	*	۶۷۶	*	*	*	*	*	۶۷۶
۷۰۲۳	موسسه غیرانتفاعی اذربادگان- ارومیه	*	*	*	۱۹۳	*	*	*	*	*	۱۹۳
۷۰۲۵	موسسه غیرانتفاعی افق- ارومیه	*	*	*	۴۷۲	*	*	*	*	*	۴۷۲
۷۰۲۶	موسسه غیرانتفاعی افریش علم گستر- بروجرد	*	*	*	۲۴	*	*	*	*	*	۲۴
۷۰۲۷	موسسه غیرانتفاعی ال طه -تهران /ویژه خواهران /	*	*	*	۱۷۹	*	*	*	*	*	۱۷۹
۷۰۲۸	موسسه غیرانتفاعی امل	*	*	*	۱۵۲	*	*	*	*	*	۱۵۲
۷۰۲۹	موسسه غیرانتفاعی ایندگان- تنکابن	*	*	*	۲۷۲	*	*	*	*	*	۲۷۲
۷۰۳۰	موسسه غیرانتفاعی ابرار-تهران /ویژه خواهران /	*	*	*	۴۷	*	*	*	*	*	۴۷
۷۰۳۲	موسسه غیرانتفاعی اترک- قوچان	*	*	*	۹۹	*	*	*	*	*	۹۹
۷۰۳۴	موسسه غیرانتفاعی اجتهاد-قم	*	*	*	۳	*	*	*	*	*	۳
۷۰۳۵	موسسه غیرانتفاعی اجرار-رشت	*	*	*	۲۱۲	*	*	*	*	*	۲۱۲
۷۰۳۷	موسسه غیرانتفاعی ادیب مازندران- ساری	*	*	*	۲۷۴	*	*	*	*	*	۲۷۴
۷۰۳۸	موسسه غیرانتفاعی ادیبان- گرمسار	*	*	*	۴۸۳	*	*	*	*	*	۴۸۳
۷۰۴۰	موسسه غیرانتفاعی ارشاد	*	*	*	۶۷۱	*	*	*	*	*	۶۷۱
۷۰۴۱	موسسه غیرانتفاعی ارم- شیراز	*	*	*	۷۲	*	*	*	*	*	۷۲
۷۰۴۳	موسسه غیرانتفاعی ارون‌دان- خرمشهر	*	*	*	۱۷	*	*	*	*	*	۱۷
۷۰۴۵	موسسه غیرانتفاعی اسرار-مشهد	*	*	*	۵۸	*	*	*	*	*	۵۸
۷۰۴۷	موسسه غیرانتفاعی اشراق- بجنورد	*	*	*	۱۶۸	*	*	*	*	*	۱۶۸
۷۰۵۰	موسسه غیرانتفاعی اقبال لاهوری-مشهد	*	*	*	۲۴۷	*	*	*	*	*	۲۴۷
۷۰۵۲	دانشگاه غیرانتفاعی دانش البرز-ایبک	*	*	*	۶۵۰	*	*	*	*	*	۶۵۰
۷۰۵۳	موسسه غیرانتفاعی الغدیر- تبریز	*	*	*	۶۱	*	*	*	*	*	۶۱
۷۰۵۴	موسسه غیرانتفاعی المهدی مهر-اصفهان	*	*	*	۱۷۳	*	*	*	*	*	۱۷۳
۷۰۵۵	موسسه غیرانتفاعی الوند-همدان	*	*	*	۹۰	*	*	*	*	*	۹۰
۷۰۵۶	موسسه غیرانتفاعی امام جواد/ع- یزد	*	*	*	۳۴۰	*	*	*	*	*	۳۴۰
۷۰۶۰	دانشگاه غیرانتفاعی امیرالمومنین /ع- اهواز	*	*	*	۲۳	*	*	*	*	*	۲۳
۷۰۶۱	موسسه غیرانتفاعی اندیشمند- لاهیجان	*	*	*	۱۲	*	*	*	*	*	۱۲
۷۰۶۲	موسسه غیرانتفاعی اندیشه- جهرم	*	*	*	۷۰	*	*	*	*	*	۷۰
۷۰۶۴	موسسه غیرانتفاعی انرزی- ساوه	*	*	*	۹۴	*	*	*	*	*	۹۴
۷۰۶۵	موسسه غیرانتفاعی ایرانمهر- قروه	*	*	*	۷	*	*	*	*	*	۷
۷۰۶۷	دانشگاه غیرانتفاعی ایوانکی	*	*	*	۵۶۸	*	*	*	*	*	۵۶۸
۷۰۶۸	موسسه غیرانتفاعی یاختر-ایلام	*	*	*	۵۸۶	*	*	*	*	*	۵۸۶
۷۰۷۲	موسسه غیرانتفاعی بصیر-ایبک	*	*	*	۱۲۹	*	*	*	*	*	۱۲۹
۷۰۷۴	موسسه غیرانتفاعی بعثت- کرمان	*	*	*	۱۲۷	*	*	*	*	*	۱۲۷
۷۰۷۸	موسسه غیرانتفاعی بهار-مشهد	*	*	*	۷۵	*	*	*	*	*	۷۵

جدول ۲۱- تعداد پذیرفته‌شدگان در هر یک از دانشگاه‌ها و مؤسسات آموزش عالی در آزمون کارشناسی ارشد در سال ۱۴۰۲ به

تفکیک دانشگاه قبولی و دوره قبولی

کد دانشگاه	نام دانشگاه قبولی	روزانه	نوبت دوم	پیام نور	غیرانتفاعی	مجازی	پرديس خودگردان	پیام نور- مجازی	غیرانتفاعی- مجازی	مشترک	جمع
۷۰۷۹	موسسه غیرانتفاعی بهمنیار- کرمان	*	*	*	۲۴	*	*	*	*	*	۲۴
۷۰۸۰	موسسه غیرانتفاعی بینالود- مشهد	*	*	*	۲۳۷	*	*	*	*	*	۲۳۷
۷۰۸۲	موسسه غیرانتفاعی بیهق- سبزوار	*	*	*	۷۳	*	*	*	*	*	۷۳
۷۰۸۵	موسسه غیرانتفاعی پارسا- یابلسر	*	*	*	۱۲	*	*	*	*	*	۱۲
۷۰۸۶	موسسه غیرانتفاعی پارسیان بیدستان- قزوین	*	*	*	۸	*	*	*	*	*	۸
۷۰۸۷	موسسه غیرانتفاعی پاسارگاد- شیراز	*	*	*	۱۲۲	*	*	*	*	*	۱۲۲
۷۰۹۱	موسسه غیرانتفاعی پرندک- پرندک	*	*	*	۲۹۹	*	*	*	*	*	۲۹۹
۷۰۹۳	موسسه غیرانتفاعی علم آموزان افلاک- پل دختر لرستان	*	*	*	۳۰	*	*	*	*	*	۳۰
۷۰۹۵	موسسه غیرانتفاعی بویش- قم	*	*	*	۳	*	*	*	*	*	۳
۷۰۹۶	موسسه غیرانتفاعی بویندگان دانش- چالوس	*	*	*	۱۱۰	*	*	*	*	*	۱۱۰
۷۰۹۷	موسسه غیرانتفاعی پیام- گلپایگان	*	*	*	۴۳	*	*	*	*	*	۴۳
۷۰۹۸	موسسه غیرانتفاعی پیشنازان- شیراز	*	*	*	۶۵	*	*	*	*	*	۶۵
۷۱۰۰	موسسه غیرانتفاعی تابان- مشهد	*	*	*	۳۱۲	*	*	*	*	*	۳۱۲
۷۱۰۲	موسسه غیرانتفاعی تاکستان- تاکستان	*	*	*	۳۰۹	*	*	*	*	*	۳۰۹
۷۱۰۳	موسسه غیرانتفاعی تچن- قائمشهر	*	*	*	۱۸	*	*	*	*	*	۱۸
۷۱۰۷	موسسه غیرانتفاعی توحید- گلوگاه مازندران	*	*	*	۴۴	*	*	*	*	*	۴۴
۷۱۰۹	موسسه غیرانتفاعی توس- مشهد	*	*	*	۳۳	*	*	*	*	*	۳۳
۷۱۱۰	موسسه غیرانتفاعی توسعه دانش- سمنجن	*	*	*	۱	*	*	*	*	*	۱
۷۱۱۴	موسسه غیرانتفاعی جاویدپویادانش- جیرفت	*	*	*	۱۲۵	*	*	*	*	*	۱۲۵
۷۱۱۵	موسسه غیرانتفاعی جهاددانشگاهی- کرمانشاه	*	*	*	۹۲	*	*	*	*	*	۹۲
۷۱۱۶	دانشگاه غیرانتفاعی علم وهنر- یزد	*	*	*	۱۰۲۹	*	*	*	*	*	۱۰۲۹
۷۱۱۷	موسسه غیرانتفاعی جهاددانشگاهی- اصفهان	*	*	*	۱۸۳	*	*	*	*	*	۱۸۳
۷۱۱۸	موسسه غیرانتفاعی جهاددانشگاهی- خوزستان	*	*	*	۲۴۸	*	*	*	*	*	۲۴۸
۷۱۱۹	موسسه غیرانتفاعی جویندگان علم- کوهدشت	*	*	*	۹	*	*	*	*	*	۹
۷۱۲۱	موسسه غیرانتفاعی حافظ- شیراز	*	*	*	۱۲۳	*	*	*	*	*	۱۲۳
۷۱۲۲	موسسه غیرانتفاعی حکمت رضوی- مشهد	*	*	*	۲۵۱	*	*	*	*	*	۲۵۱
۷۱۲۴	موسسه غیرانتفاعی حکیم جرجانی- گرگان	*	*	*	۱۶۲	*	*	*	*	*	۱۶۲
۷۱۲۵	موسسه غیرانتفاعی حکیم ناصر خسرو- ساوه	*	*	*	۱۳۲	*	*	*	*	*	۱۳۲
۷۱۲۸	دانشگاه غیرانتفاعی خاتم- تهران	*	*	*	۷۸۰	*	*	*	*	*	۷۸۰
۷۱۲۹	موسسه غیرانتفاعی خاوران- مشهد	*	*	*	۱۴۰	*	*	*	*	*	۱۴۰
۷۱۳۰	موسسه غیرانتفاعی خراسان- مشهد	*	*	*	۱۲۹	*	*	*	*	*	۱۲۹
۷۱۳۱	موسسه غیرانتفاعی خرد- بوشهر	*	*	*	۳۶۷	*	*	*	*	*	۳۶۷
۷۱۳۲	موسسه غیرانتفاعی خردگرایان مطهر- مشهد	*	*	*	۱۰۹	*	*	*	*	*	۱۰۹
۷۱۳۳	موسسه غیرانتفاعی خزر- محمودآباد	*	*	*	۱۷۴	*	*	*	*	*	۱۷۴

جدول ۲۱- تعداد پذیرفته‌شدگان در هر یک از دانشگاه‌ها و مؤسسات آموزش عالی در آزمون کارشناسی ارشد در سال ۱۴۰۲ به

تفکیک دانشگاه قبولی و دوره قبولی

کد دانشگاه	نام دانشگاه قبولی	روزانه	نوبت دوم	پیام نور	غیرانتفاعی	مجازی	پرديس خودگردان	پیام نور- مجازی	غیرانتفاعی- مجازی	مشترک	جمع
۷۱۳۵	دانشگاه غیرانتفاعی خیام-مشهد	*	*	*	۲۸۸	*	*	*	*	*	۲۸۸
۷۱۳۶	موسسه غیرانتفاعی دارالعلم-یزد	*	*	*	۳۲	*	*	*	*	*	۳۲
۷۱۳۹	موسسه غیرانتفاعی دانا-یاسوج	*	*	*	۱۸۵	*	*	*	*	*	۱۸۵
۷۱۴۰	موسسه غیرانتفاعی دانش پژوهان پیشرو-اصفهان	*	*	*	۲۹۳	*	*	*	*	*	۲۹۳
۷۱۴۱	موسسه غیرانتفاعی دانشستان-ساوه	*	*	*	۶۵	*	*	*	*	*	۶۵
۷۱۴۵	موسسه غیرانتفاعی دیلمان-لاهیجان	*	*	*	۵۳	*	*	*	*	*	۵۳
۷۱۴۶	موسسه غیرانتفاعی رغب اصفهانی-اصفهان	*	*	*	۳۲۱	*	*	*	*	*	۳۲۱
۷۱۴۷	موسسه غیرانتفاعی راه دانش-بابل	*	*	*	۷۱	*	*	*	*	*	۷۱
۷۱۴۸	موسسه غیرانتفاعی راهبردشمال-رشت	*	*	*	۳۴۳	*	*	*	*	*	۳۴۳
۷۱۴۹	موسسه غیرانتفاعی راهیان نوین دانش-ساری	*	*	*	۱۷۷	*	*	*	*	*	۱۷۷
۷۱۵۰	موسسه غیرانتفاعی مجازی ایرانیان-تهران	*	*	*	*	*	*	*	۹۶۲	*	۹۶۲
۷۱۵۱	موسسه غیرانتفاعی ربع رشید-تبریز	*	*	*	۹۵	*	*	*	*	*	۹۵
۷۱۵۲	دانشگاه غیرانتفاعی رجا-قزوین	*	*	*	۳۹۱	*	*	*	*	*	۳۹۱
۷۱۵۳	موسسه غیرانتفاعی رحمان-رامسر	*	*	*	۳۶۰	*	*	*	*	*	۳۶۰
۷۱۵۴	موسسه غیرانتفاعی رسالت-کرمان	*	*	*	۱۴۸	*	*	*	*	*	۱۴۸
۷۱۵۵	موسسه غیرانتفاعی رسام-کرج /ویژه خواهران /	*	*	*	۱۵۶	*	*	*	*	*	۱۵۶
۷۱۵۶	موسسه غیرانتفاعی رشددانش-سمنان	*	*	*	۲۰	*	*	*	*	*	۲۰
۷۱۵۷	موسسه غیرانتفاعی رشديه-تبریز	*	*	*	۳۷۱	*	*	*	*	*	۳۷۱
۷۱۵۸	دانشکده غیرانتفاعی رفاه-تهران /ویژه خواهران /	*	*	*	۷۱	*	*	*	*	*	۷۱
۷۱۵۹	موسسه غیرانتفاعی رودکی-تنکابن	*	*	*	۱۷	*	*	*	*	*	۱۷
۷۱۶۲	موسسه غیرانتفاعی زاگرس-گرمانشاه	*	*	*	۴۷	*	*	*	*	*	۴۷
۷۱۶۵	موسسه غیرانتفاعی زندشیراز-شیراز	*	*	*	۸۳	*	*	*	*	*	۸۳
۷۱۶۶	موسسه غیرانتفاعی سارویه-ساری	*	*	*	۱۰۲	*	*	*	*	*	۱۰۲
۷۱۷۰	موسسه غیرانتفاعی سبز-امل	*	*	*	۵۱	*	*	*	*	*	۵۱
۷۱۷۳	دانشگاه غیرانتفاعی سجاد-مشهد	*	*	*	۳۷۷	*	*	*	*	*	۳۷۷
۷۱۷۴	موسسه غیرانتفاعی سراج-تبریز	*	*	*	۲۷۸	*	*	*	*	*	۲۷۸
۷۱۷۶	موسسه غیرانتفاعی سفیردانش-ایلام	*	*	*	۱۴	*	*	*	*	*	۱۴
۷۱۷۷	موسسه غیرانتفاعی سلمان-مشهد	*	*	*	۱۶	*	*	*	*	*	۱۶
۷۱۷۸	موسسه غیرانتفاعی سمنگان-امل	*	*	*	۱۹۲	*	*	*	*	*	۱۹۲
۷۱۷۹	موسسه غیرانتفاعی سنا-ساری	*	*	*	۱۳۳	*	*	*	*	*	۱۳۳
۷۱۸۰	موسسه غیرانتفاعی سناباد-گلپهزار	*	*	*	۱۱۶	*	*	*	*	*	۱۱۶
۷۱۸۱	موسسه غیرانتفاعی سهروردی-قزوین	*	*	*	۱۵۷	*	*	*	*	*	۱۵۷
۷۱۸۲	دانشگاه غیرانتفاعی سوره-تهران	*	*	*	۶۹۹	*	*	*	*	*	۶۹۹
۷۱۸۵	موسسه غیرانتفاعی شاندیز-مشهد	*	*	*	۵۱۲	*	*	*	*	*	۵۱۲

جدول ۲۱- تعداد پذیرفته‌شدگان در هر یک از دانشگاه‌ها و مؤسسات آموزش عالی در آزمون کارشناسی ارشد در سال ۱۴۰۲ به

تفکیک دانشگاه قبولی و دوره قبولی

کد دانشگاه	نام دانشگاه قبولی	روزانه	نوبت دوم	پیام نور	غیرانتفاعی	مجازی	پردیس خودگردان	پیام نور- مجازی	غیرانتفاعی- مجازی	مشترک	جمع
۷۱۸۶	موسسه غیرانتفاعی شاهرود	*	*	*	۳۵	*	*	*	*	*	۳۵
۷۱۸۷	موسسه غیرانتفاعی شرق گلستان- گنبد کاووس	*	*	*	۱۵۵	*	*	*	*	*	۱۵۵
۷۱۸۸	موسسه غیرانتفاعی شفق- تنکابن	*	*	*	۱۴۵	*	*	*	*	*	۱۴۵
۷۱۹۱	موسسه غیرانتفاعی شمس- گنبد کاووس	*	*	*	۲۸۱	*	*	*	*	*	۲۸۱
۷۱۹۳	دانشگاه غیرانتفاعی شهاب دانش- قم	*	*	*	۴۶۵	*	*	*	*	*	۴۶۵
۷۱۹۷	دانشگاه غیرانتفاعی شهید اشرفی اصفهانی- اصفهان	*	*	*	۹۶۰	*	*	*	*	*	۹۶۰
۷۱۹۸	موسسه غیرانتفاعی شهید رضایی- کرمانشاه	*	*	*	۵۵	*	*	*	*	*	۵۵
۷۲۰۰	موسسه غیرانتفاعی صائب- ایهر	*	*	*	۴۵	*	*	*	*	*	۴۵
۷۲۰۲	موسسه غیرانتفاعی صبا- ارومیه	*	*	*	۱۳	*	*	*	*	*	۱۳
۷۲۰۴	موسسه غیرانتفاعی صدرالمتألهین- تهران / ویژه برادران /	*	*	*	۷۴	*	*	*	*	*	۷۴
۷۲۰۵	موسسه غیرانتفاعی صفاهان- اصفهان	*	*	*	۴۱۱	*	*	*	*	*	۴۱۱
۷۲۰۷	موسسه غیرانتفاعی صنعتی قائم- قائمشهر	*	*	*	۷۰	*	*	*	*	*	۷۰
۷۲۰۸	موسسه غیرانتفاعی صنعتی مازندران- بابل	*	*	*	۷۴	*	*	*	*	*	۷۴
۷۲۱۱	موسسه غیرانتفاعی طبری- بابل	*	*	*	۱۰۹	*	*	*	*	*	۱۰۹
۷۲۱۲	دانشگاه غیرانتفاعی طلوع مهر- قم	*	*	*	۷۷۱	*	*	*	*	*	۷۷۱
۷۲۱۴	موسسه غیرانتفاعی عرفان- کرمان	*	*	*	۵۷	*	*	*	*	*	۵۷
۷۲۱۵	موسسه غیرانتفاعی عطار- مشهد	*	*	*	۲۱۹	*	*	*	*	*	۲۱۹
۷۲۱۶	موسسه غیرانتفاعی عقیق- شاهین شهر اصفهان	*	*	*	۱۵۶	*	*	*	*	*	۱۵۶
۷۲۱۸	موسسه غیرانتفاعی علامه امینی- بهمن میربابلسر	*	*	*	۱۶۶	*	*	*	*	*	۱۶۶
۷۲۲۰	موسسه غیرانتفاعی علامه جعفری- رفسنجان	*	*	*	۹۳	*	*	*	*	*	۹۳
۷۲۲۱	موسسه غیرانتفاعی علامه حلی چالوس	*	*	*	۲۰۱	*	*	*	*	*	۲۰۱
۷۲۲۳	موسسه غیرانتفاعی علامه دهخدا- قزوین	*	*	*	۱۱	*	*	*	*	*	۱۱
۷۲۲۵	موسسه غیرانتفاعی علامه طبرسی- قائمشهر	*	*	*	۱۵۸	*	*	*	*	*	۱۵۸
۷۲۲۶	موسسه غیرانتفاعی علامه فیض کاشانی- کاشان	*	*	*	۱۷۴	*	*	*	*	*	۱۷۴
۷۲۲۹	دانشگاه غیرانتفاعی علامه محدث نوری- نور	*	*	*	۲۷۸	*	*	*	*	*	۲۷۸
۷۲۳۰	موسسه غیرانتفاعی علامه نایینی- نایین	*	*	*	۲۶	*	*	*	*	*	۲۶
۷۲۳۳	موسسه غیرانتفاعی علم و فناوری شمس- تبریز	*	*	*	۱۲۳	*	*	*	*	*	۱۲۳
۷۲۳۴	موسسه غیرانتفاعی علم و فن- ارومیه	*	*	*	۳۶	*	*	*	*	*	۳۶
۷۲۳۶	موسسه غیرانتفاعی علوم توسعه پایدار اریا- ایوانکی	*	*	*	۳۱	*	*	*	*	*	۳۱
۷۲۳۷	موسسه غیرانتفاعی علوم و فنون خوارزمی- قشم	*	*	*	۱۰	*	*	*	*	*	۱۰
۷۲۳۸	موسسه غیرانتفاعی علوم و فناوری اریان- امیرکلا بابل	*	*	*	۲۶۸	*	*	*	*	*	۲۶۸
۷۲۳۹	موسسه غیرانتفاعی علوم و فناوری سپاهان- اصفهان	*	*	*	۱۲۹	*	*	*	*	*	۱۲۹
۷۲۴۱	موسسه غیرانتفاعی غزالی- قزوین	*	*	*	۱۱۳	*	*	*	*	*	۱۱۳
۷۲۴۲	دانشگاه غیرانتفاعی غیبات الدین جمشید کاشانی- ایبک	*	*	*	۱۲۹	*	*	*	*	*	۱۲۹



جدول ۲۱- تعداد پذیرفته‌شدگان در هر یک از دانشگاه‌ها و مؤسسات آموزش عالی در آزمون کارشناسی ارشد در سال ۱۴۰۲ به

تفکیک دانشگاه قبولی و دوره قبولی

کد دانشگاه	نام دانشگاه قبولی	روزانه	نوبت دوم	پیام نور	غیرانتفاعی	مجازی	پرديس خودگردان	پیام نور- مجازی	غیرانتفاعی- مجازی	مشترک	جمع
۷۲۴۲	موسسه غیرانتفاعی فاطمیه شیراز/ویژه خواهران /	*	*	*	۳۵۳	*	*	*	*	*	۳۵۳
۷۲۴۷	موسسه غیرانتفاعی فردوس -مشهد	*	*	*	۲۰۴	*	*	*	*	*	۲۰۴
۷۲۴۸	موسسه غیرانتفاعی حکیم طوس -مشهد	*	*	*	۹۴	*	*	*	*	*	۹۴
۷۲۵۱	موسسه غیرانتفاعی فرهیختگان -کرمان	*	*	*	۳۱	*	*	*	*	*	۳۱
۷۲۵۲	موسسه غیرانتفاعی فروردین -فشمهر	*	*	*	۵۰۰	*	*	*	*	*	۵۰۰
۷۲۵۴	موسسه غیرانتفاعی فضیلت -سمنان	*	*	*	۹۹	*	*	*	*	*	۹۹
۷۲۵۶	موسسه غیرانتفاعی فیض الاسلام -خمینی شهر-اصفهان	*	*	*	۳۱۴	*	*	*	*	*	۳۱۴
۷۲۵۸	موسسه غیرانتفاعی قدیر-لنگرود	*	*	*	۱۵۶	*	*	*	*	*	۱۵۶
۷۲۵۹	موسسه غیرانتفاعی قشم	*	*	*	۲۰	*	*	*	*	*	۲۰
۷۲۶۰	موسسه غیرانتفاعی کادوس -رشت	*	*	*	۲۳	*	*	*	*	*	۲۳
۷۲۶۱	موسسه غیرانتفاعی کار	*	*	*	۳۶۷	*	*	*	*	*	۳۶۷
۷۲۶۲	موسسه غیرانتفاعی کارون -اهواز	*	*	*	۵۸	*	*	*	*	*	۵۸
۷۲۶۵	موسسه غیرانتفاعی کاوش -محمودآباد	*	*	*	۴۲	*	*	*	*	*	۴۲
۷۲۶۶	موسسه غیرانتفاعی کاویان -مشهد	*	*	*	۱۶۷	*	*	*	*	*	۱۶۷
۷۲۶۷	موسسه غیرانتفاعی کبیرغرب -کرمانشاه	*	*	*	۱۷	*	*	*	*	*	۱۷
۷۲۶۸	موسسه غیرانتفاعی کیمیای کرمان	*	*	*	۱۸۶	*	*	*	*	*	۱۸۶
۷۲۷۰	موسسه غیرانتفاعی کمال -ارومیه	*	*	*	۷۳	*	*	*	*	*	۷۳
۷۲۷۱	موسسه غیرانتفاعی کمال الملک -نوشهر	*	*	*	۱۸۰	*	*	*	*	*	۱۸۰
۷۲۷۴	موسسه غیرانتفاعی کوشیار-رشت	*	*	*	۱۴۲	*	*	*	*	*	۱۴۲
۷۲۷۵	موسسه غیرانتفاعی کومش -سمنان	*	*	*	۹۳	*	*	*	*	*	۹۳
۷۲۷۶	موسسه غیرانتفاعی گلستان -گرگان	*	*	*	۸۲	*	*	*	*	*	۸۲
۷۲۷۷	موسسه غیرانتفاعی گنجانمه -همدان	*	*	*	۴۶	*	*	*	*	*	۴۶
۷۲۷۹	موسسه غیرانتفاعی گیل -رودبار	*	*	*	۱۹	*	*	*	*	*	۱۹
۷۲۸۰	موسسه غیرانتفاعی لامعی گرگانی -گرگان	*	*	*	۱۳۱	*	*	*	*	*	۱۳۱
۷۲۸۱	موسسه غیرانتفاعی لقمان حکیم -اق قلاقلستان	*	*	*	۴	*	*	*	*	*	۴
۷۲۸۲	موسسه غیرانتفاعی لیان -نوشهر	*	*	*	۱۰۵	*	*	*	*	*	۱۰۵
۷۲۸۴	موسسه غیرانتفاعی مارلیک -نوشهر	*	*	*	۲۴۶	*	*	*	*	*	۲۴۶
۷۲۸۵	موسسه غیرانتفاعی مازیار-رویان نور	*	*	*	۱۴۳	*	*	*	*	*	۱۴۳
۷۲۸۶	موسسه غیرانتفاعی مجازی رایانه ای جهان نما-تهران	*	*	*	*	*	*	*	۲۰۰	*	۲۰۰
۷۲۸۸	موسسه غیرانتفاعی مجازی فاران مهردانش -تهران	*	*	*	*	*	*	*	۴۳۷	*	۴۳۷
۷۲۸۹	دانشگاه غیرانتفاعی مجازی مهرالبرز-تهران	*	*	*	*	*	*	*	۱۱۳۵	*	۱۱۳۵
۷۲۹۰	موسسه غیرانتفاعی مجازی نورطوبی -تهران	*	*	*	*	*	*	*	۴۹۴	*	۴۹۴
۷۲۹۱	موسسه غیرانتفاعی معراج علم -سلماس	*	*	*	۱۲	*	*	*	*	*	۱۲
۷۲۹۴	موسسه غیرانتفاعی مقدس اردبیلی -اردبیل	*	*	*	۱۵۰	*	*	*	*	*	۱۵۰

جدول ۲۱- تعداد پذیرفته‌شدگان در هر یک از دانشگاه‌ها و مؤسسات آموزش عالی در آزمون کارشناسی ارشد در سال ۱۴۰۲ به

تفکیک دانشگاه قبولی و دوره قبولی

کد دانشگاه	نام دانشگاه قبولی	روزانه	نوبت دوم	پیام نور	غیرانتفاعی	مجازی	پردیس خودگردان	پیام نور- مجازی	غیرانتفاعی- مجازی	مشترک	جمع
۷۲۹۶	موسسه غیرانتفاعی مهراروند- ابادان	*	*	*	۱۲۴	*	*	*	*	*	۱۲۴
۷۲۹۷	موسسه غیرانتفاعی مهر- کرمان	*	*	*	۷۱	*	*	*	*	*	۷۱
۷۲۹۸	موسسه غیرانتفاعی مهرانستان - استانه اشرفیه	*	*	*	۳۲۷	*	*	*	*	*	۳۲۷
۷۳۰۰	موسسه غیرانتفاعی مهرابین - بندرانزلی	*	*	*	۱۲	*	*	*	*	*	۱۲
۷۳۰۷	موسسه غیرانتفاعی میناق - رفسنجان	*	*	*	۵	*	*	*	*	*	۵
۷۳۰۸	موسسه غیرانتفاعی میرداماد- گرگان	*	*	*	۱	*	*	*	*	*	۱
۷۳۱۰	موسسه غیرانتفاعی میزان - تبریز	*	*	*	۱۹۳	*	*	*	*	*	۱۹۳
۷۳۱۱	موسسه غیرانتفاعی نبی اکرم اص /- تبریز	*	*	*	۳۳۶	*	*	*	*	*	۳۳۶
۷۳۱۵	موسسه غیرانتفاعی نقش جهان - اصفهان	*	*	*	۲۰۷	*	*	*	*	*	۲۰۷
۷۳۱۸	موسسه غیرانتفاعی نور دانش - میمه	*	*	*	۱۲	*	*	*	*	*	۱۲
۷۳۱۹	موسسه غیرانتفاعی نورهدایت - شهرکرد	*	*	*	۱۱۲	*	*	*	*	*	۱۱۲
۷۳۲۱	موسسه غیرانتفاعی نیما- محمودآباد	*	*	*	۱۶۵	*	*	*	*	*	۱۶۵
۷۳۲۲	موسسه غیرانتفاعی هاتف - زاهدان	*	*	*	۴۲۵	*	*	*	*	*	۴۲۵
۷۳۲۳	موسسه غیرانتفاعی هدف - ساری	*	*	*	۱۸۵	*	*	*	*	*	۱۸۵
۷۳۲۴	موسسه غیرانتفاعی ابا ن هراز- امل	*	*	*	۱۴	*	*	*	*	*	۱۴
۷۳۲۶	موسسه غیرانتفاعی هشت بهشت اصفهان یویا- اصفهان	*	*	*	۳۰۴	*	*	*	*	*	۳۰۴
۷۳۲۸	موسسه غیرانتفاعی هنر- شیراز	*	*	*	۹۹	*	*	*	*	*	۹۹
۷۳۳۰	موسسه غیرانتفاعی میعاد- مهاباد	*	*	*	۹۴	*	*	*	*	*	۹۴
۷۳۳۱	موسسه غیرانتفاعی وحدت - تربت جام	*	*	*	۶	*	*	*	*	*	۶
۷۳۳۵	دانشگاه غیرانتفاعی عدالت	*	*	*	۲۲۲	*	*	*	*	*	۲۲۲
۷۳۳۶	دانشکده غیرانتفاعی الهیات و معارف اسلامی هدی	*	*	*	۶۸	*	*	*	*	*	۶۸
۷۳۳۷	موسسه غیرانتفاعی میلادگلستان - مینودشت	*	*	*	۲	*	*	*	*	*	۲
۷۳۳۹	موسسه غیرانتفاعی پیروزان - فردوس	*	*	*	۱۴	*	*	*	*	*	۱۴
۷۳۴۰	موسسه غیرانتفاعی رهپویان سیدالشهدا/ویژه خواهران /- قم	*	*	*	۱۸	*	*	*	*	*	۱۸
۷۳۴۱	موسسه غیرانتفاعی هنرواندیشه اسلامی - قم	*	*	*	۷۳	*	*	*	*	*	۷۳
۷۳۴۳	موسسه غیرانتفاعی معماری وهنریارس - تهران	*	*	*	۸۱۹	*	*	*	*	*	۸۱۹
۷۳۴۷	موسسه غیرانتفاعی ارمان رضوی /ویژه خواهران /- مشهد	*	*	*	۱۰۸	*	*	*	*	*	۱۰۸
۷۳۴۹	موسسه غیرانتفاعی رهجویان دانش - برازجان	*	*	*	۱۶۱	*	*	*	*	*	۱۶۱
۷۳۵۳	موسسه غیرانتفاعی جهاددانشگاهیرشت	*	*	*	۶۰	*	*	*	*	*	۶۰
۷۳۵۵	موسسه غیرانتفاعی جهاددانشگاهی - همدان	*	*	*	۴۰	*	*	*	*	*	۴۰
۷۳۵۶	موسسه غیرانتفاعی چرخ نیلوفری آذربایجان - تبریز	*	*	*	۱۱۶	*	*	*	*	*	۱۱۶
۷۳۵۹	موسسه غیرانتفاعی سیمای دانش - رشت	*	*	*	۸۸	*	*	*	*	*	۸۸
۷۳۶۳	موسسه غیرانتفاعی فراز - گچساران	*	*	*	۲۲	*	*	*	*	*	۲۲
۷۳۶۵	دانشگاه غیرانتفاعی بین المللی اهل بیت علیهم السلام تهران	*	*	*	۸۴	*	*	*	*	*	۸۴
۷۳۶۶	موسسه غیرانتفاعی مجازی دارالحکمه - قم	*	*	*	*	*	*	*	*	*	۲
	جمع	۴۷۶۹۵	۸۹۶۵	۱۰۲۹۵	۳۹۰۸۳	۷۸۶۰	۸۱۲۹	۲۳۱۶	۳۵۸۲	۷	۱۲۷۹۳۳

### نفرات اول تا سوم هر یک از رشته‌های آزمون کارشناسی ارشد سال ۱۴۰۲ براساس دانشگاه اخذ مدرک

جداول شماره ۱-۲۲ تا ۲۲-۶، شامل دانشگاه‌هایی است که دانشجویان فارغ‌التحصیل از آنها توانسته‌اند در آزمون کارشناسی ارشد سال ۱۴۰۲ حائز رتبه‌های اول تا سوم شوند، آنچه با استفاده از این جداول برای گروه‌های مختلف امتحانی مورد توجه قرار می‌گیرد، بدین شرح است:

#### گروه علوم انسانی:

از ۱۲۵ نفر پذیرفته‌شده این گروه که حائز رتبه‌های اول تا سوم شده‌اند، این دانشگاه‌ها دارای بیشترین نفرات برتر هستند:

- دانشگاه تهران با ۲۴ نفر ( ۱۹/۲۰ درصد)
- دانشگاه فردوسی مشهد با ۹ نفر (۷/۲ درصد)
- دانشگاه صنعتی شریف با ۷ نفر (۵/۶ درصد)

#### گروه علوم پایه:

از ۴۸ نفر پذیرفته‌شده این گروه که حائز رتبه‌های اول تا سوم شده‌اند، این دانشگاه‌ها دارای بیشترین نفرات برتر هستند:

- دانشگاه صنعتی شریف با ۱۲ نفر (۲۵ درصد)
- دانشگاه تهران با ۷ نفر (۱۴/۵۸ درصد)
- دانشگاه شهیدبهشتی-تهران با ۶ نفر (۱۲/۵ درصد)

#### گروه فنی و مهندسی:

از ۷۵ نفر پذیرفته‌شده این گروه که حائز رتبه‌های اول تا سوم شده‌اند، این دانشگاه‌ها دارای بیشترین نفرات برتر هستند:

- دانشگاه صنعتی شریف با ۱۷ نفر (۲۲/۶۷ درصد)
- دانشگاه صنعتی امیرکبیر و دانشگاه تهران با ۱۰ نفر (۱۳/۳۳ درصد)

**گروه کشاورزی:**

از ۶۹ نفر پذیرفته شده این گروه که حائز رتبه‌های اول تا سوم شده‌اند، این دانشگاه‌ها دارای بیشترین نفرات برتر هستند:

- دانشگاه تهران با ۱۵ نفر (۲۱/۷۴ درصد)
- دانشگاه شیراز، دانشگاه فردوسی مشهد، دانشگاه صنعتی اصفهان و دانشگاه علوم کشاورزی و منابع طبیعی ساری ۴ نفر (۵/۸۰ درصد)

**گروه هنر:**

از ۴۲ نفر پذیرفته شده این گروه که حائز رتبه‌های اول تا سوم شده‌اند، این دانشگاه‌ها دارای بیشترین نفرات برتر هستند:

- دانشگاه تهران با ۷ نفر (۱۶/۶۷ درصد)
- دانشگاه شیراز و دانشگاه هنر تهران ۳ نفر (۷/۱۴ درصد)

**گروه دامپزشکی:**

از ۲۸ نفر پذیرفته شده این گروه که حائز رتبه‌های اول تا سوم شده‌اند، این دانشگاه‌ها دارای بیشترین نفرات برتر هستند:

- دانشگاه بوعلی سینای همدان با ۴ نفر (۱۴/۲۹ درصد)
- دانشگاه ایلام با ۳ نفر (۱۰/۷۱ درصد)
- دانشگاه آزاد اسلامی استان تهران- واحد علوم و تحقیقات و دانشگاه سمنان با ۲ نفر (۷/۱۴ درصد)

جدول ۱-۲۲، فهرست ۳ نفر اول کلیه رشته‌های گروه علوم انسانی آزمون کارشناسی ارشد سال ۱۴۰۲

کدرشته	نام رشته امتحانی	رتبه کل	نام دانشگاه فارغ التحصیلی
۱۱۰۱	زبان و ادبیات فارسی	۱	دانشگاه تهران
		۲	دانشگاه شیراز
		۳	دانشگاه فرهنگیان - پردیس فاطمه الزهرا/س /اصفهان
۱۱۰۲	علوم جغرافیایی	۱	دانشگاه فرهنگیان - پردیس امیرکبیر کرج
		۲	دانشگاه مازندران - بابلسر
		۳	دانشگاه فرهنگیان - پردیس حکیم ابوالقاسم فردوسی کرج
۱۱۰۳	سنجش ازدوروسیستم اطلاعات جغرافیایی	۱	دانشگاه تهران
		۲	دانشگاه تهران
		۳	دانشگاه تهران
۱۱۰۴	زبان عربی	۱	دانشگاه تهران
		۲	پردیس فارابی دانشگاه تهران - قم
		۳	دانشگاه علوم و معارف قران کریم - سازمان اوقاف و امور خیریه
۱۱۰۵	علوم اقتصادی	۱	دانشگاه صنعتی شریف - تهران
		۲	دانشگاه صنعتی شریف - تهران
		۳	دانشگاه خوارزمی - تهران
۱۱۰۶	علوم ورزشی	۱	دانشگاه تبریز
		۲	دانشگاه آزاد اسلامی واحد شیراز
		۳	دانشگاه پیام نور استان خراسان رضوی - مرکز مشهد
۱۱۰۷	تاریخ	۱	دانشگاه شیراز
		۲	دانشگاه فرهنگیان - پردیس شهید رجایی قزوین
		۳	دانشگاه محقق اردبیلی - اردبیل
۱۱۰۸	علوم اجتماعی	۱	دانشگاه تهران
		۲	دانشگاه تهران
		۳	دانشگاه خوارزمی - تهران

ادامه جدول ۱-۲۲، فهرست ۳ نفر اول کلیه رشته‌های گروه علوم انسانی آزمون کارشناسی ارشد سال ۱۴۰۲

کدرشته	نام رشته امتحانی	رتبه کل	نام دانشگاه فارغ التحصیلی
۱۱۰۹	زبان های باستانی ایران	۱	دانشگاه شیراز
		۲	دانشگاه تهران
		۳	دانشگاه ازاداسلامی واحدنجف اباد
۱۱۱۰	زبان شناسی	۱	دانشگاه صنعتی شریف-تهران
		۲	دانشگاه تهران
		۳	دانشگاه ازاداسلامی واحدتهران شمال
۱۱۱۱	علوم قران وحديث	۱	حوزه علمیه قم -برادران
		۲	دانشگاه تهران
		۳	سایردانشگاه هاوموسسات آموزشی وزارت علوم -تحقیقات وفناوری
۱۱۱۲	فقه وحقوق	۱	حوزه علمیه خراسان -برادران
		۲	دانشگاه غیردولتی شهیدمطهری
		۳	حوزه های علمیه
۱۱۱۳	فلسفه وكلام اسلامی	۱	دانشگاه غیرانتفاعی علوم اسلامی رضوی -مشهد
		۲	دانشگاه غیرانتفاعی امام صادق /ع /
		۳	دانشگاه اصفهان
۱۱۱۴	ادبیان وعرفان وتاریخ فرهنگ وتمدن اسلامی	۱	دانشگاه تهران
		۲	دانشگاه فردوسی مشهد
		۳	دانشگاه تهران
۱۱۱۵	الهیات ومعارف اسلامی /مخصوص اهل تسنن /	۱	حوزه های علمیه
		۲	دانشگاه تهران
		۳	دانشگاه علوم پزشکی تهران
۱۱۱۶	فلسفه	۱	حوزه علمیه قم -برادران
		۲	دانشگاه فردوسی مشهد
		۳	دانشگاه صنعتی شریف -تهران

ادامه جدول ۱-۲۲، فهرست ۳ نفر اول کلیه رشته‌های گروه علوم انسانی آزمون کارشناسی ارشد سال ۱۴۰۲

دانشگاه فرهنگیان - پردیس فاطمه الزهرا/س /زنجان	۱	علوم تربیتی	۱۱۱۷
دانشگاه فرهنگیان - پردیس علامه طباطبائی بوشهر	۲		
دانشگاه فرهنگیان - پردیس شهیدرجایی ارومیه	۳		
دانشگاه شهیدمدنی اذربایجان - تبریز	۱	علم اطلاعات و دانش شناسی	۱۱۱۹
دانشگاه سمنان	۲		
دانشگاه علامه طباطبائی - تهران	۳		
دانشگاه الزهرا/س //ویژه خواهران /-تهران	۱	زبان فرانسه	۱۱۲۰
دانشگاه فردوسی مشهد	۱		
دانشگاه آزاداسلامی استان تهران - واحد علوم و تحقیقات	۳		
دانشگاه آزاداسلامی واحد تبریز	۱	زبان انگلیسی	۱۱۲۱
دانشگاه فرهنگیان - پردیس فاطمه الزهرا/س /قائم‌شهر	۱		
دانشگاه اصفهان	۳		
دانشگاه علامه طباطبائی - تهران	۱	زبان روسی	۱۱۲۲
دانشگاه فردوسی مشهد	۱		
دانشگاه فردوسی مشهد	۳		
دانشگاه اصفهان	۱	زبان المانی	۱۱۲۴
دانشگاه آزاداسلامی استان تهران - واحد علوم و تحقیقات	۲		
دانشگاه آزاداسلامی استان تهران - واحد علوم و تحقیقات	۳		
دانشگاه الزهرا/س //ویژه خواهران /-تهران	۱	مدیریت جهانگردی	۱۱۲۵
دانشگاه سمنان	۲		
دانشگاه هنر اصفهان	۳		
دانشگاه شهیدبهبشتی تهران (۲ نفر)	۱	حقوق	۱۱۲۶
دانشگاه علوم قضایی و خدمات اداری دادگستری	۱		
دانشگاه فردوسی مشهد	۱		
دانشگاه محقق اردبیلی - اردبیل	۱		

ادامه جدول ۱-۲۲، فهرست ۳ نفر اول کلیه رشته‌های گروه علوم انسانی آزمون کارشناسی ارشد سال ۱۴۰۲

کدرشته	نام رشته امتحانی	رتبه کل	نام دانشگاه فارغ التحصیلی
۱۱۲۷	ایران شناسی	۱	دانشگاه تهران
		۲	دانشگاه فرهنگیان - پردیس شهیدباهنر بیرجند
		۳	دانشگاه تهران
۱۱۲۸	آموزش زبان ژاپنی	۱	دانشگاه صنعتی شریف - تهران
		۲	موسسه غیرانتفاعی ادیب مازندران - ساری
		۳	دانشگاه تهران
۱۱۳۰	علوم سیاسی و روابط بین الملل	۱	دانشگاه فردوسی مشهد
		۲	دانشگاه شهیدبهشتی - تهران
		۳	دانشگاه تهران
۱۱۳۱	مطالعات جهان	۱	دانشگاه تهران
		۲	دانشگاه علامه طباطبایی - تهران
		۳	دانشگاه مازندران - بابلسر
۱۱۳۲	باستان شناسی	۱	دانشگاه تهران
		۲	دانشگاه مازندران - بابلسر
		۳	دانشگاه تبریز
۱۱۳۳	روان شناسی	۱	دانشگاه تهران (۳ نفر)
		۱	دانشگاه الزهراء /س /ویژه خواهران /-تهران
		۱	دانشگاه اصفهان
		۱	دانشگاه شهیدبهشتی - تهران
		۱	دانشگاه فردوسی مشهد
۱۱۳۴	حسابداری	۱	دانشگاه خوارزمی - تهران
		۱	دانشگاه علامه طباطبایی - تهران
		۳	دانشگاه تهران
۱۱۳۷	مطالعات زنان	۱	دانشگاه علوم پزشکی جندی شاپور - اهواز
		۲	دانشگاه فردوسی مشهد
		۳	دانشگاه دامغان



ادامه جدول ۱-۲۲، فهرست ۳ نفر اول کلیه رشته‌های گروه علوم انسانی آزمون کارشناسی ارشد سال ۱۴۰۲

کدرشته	نام رشته امتحانی	رتبه کل	نام دانشگاه فارغ التحصیلی
۱۱۳۸	علوم ارتباطات اجتماعی	۱	دانشگاه شیراز
		۲	دانشگاه شاهد-تهران
		۳	دانشگاه بیرجند
۱۱۳۹	مددکاری اجتماعی	۱	دانشگاه علامه طباطبایی -تهران
		۲	دانشگاه فرهنگیان - پردیس شهیدمدرس سنندج
		۳	دانشگاه شاهد-تهران
۱۱۴۲	مدیریت	۱	دانشگاه تهران
		۲	دانشگاه آزاداسلامی واحدتهران مرکز
		۳	دانشگاه صنعتی شریف -تهران
۱۱۴۳	مشاوره	۱	دانشگاه علوم پزشکی اصفهان
		۲	دانشگاه اصفهان
		۳	دانشگاه فرهنگیان -پردیس شهیدپاک نژادیزد
۱۱۴۴	مدیریت دریایی	۱	دانشگاه دریانوردی وعلوم دریایی چابهار
		۲	دانشگاه پیام نوراستان تهران -مرکزداموند
		۳	دانشگاه دریانوردی وعلوم دریایی چابهار
۱۱۴۶	محیطزیست	۱	دانشگاه آزاداسلامی واحدتهران شمال
		۲	دانشگاه علوم پزشکی اصفهان
		۳	دانشگاه تهران
۱۱۴۸	مدیریت کسب وکاروامورشهری	۱	دانشگاه صنعتی شریف -تهران
		۲	دانشگاه آزاداسلامی واحداراک
		۳	دانشگاه آزاداسلامی واحدتهران مرکز
۱۱۵۲	مدرسی معارف اسلامی	۱	موسسه غیرانتفاعی آموزشی وپژوهشی امام خمینی اره /-قم
		۲	حوزه علمیه قم -برادران
		۳	دانشگاه آزاداسلامی واحددزفول

جدول ۲-۲۲، فهرست ۳ نفر اول کلیه رشته‌های گروه علوم پایه آزمون کارشناسی ارشد سال ۱۴۰۲

نام دانشگاه فارغ التحصیلی	رتبه کل	نام رشته امتحانی	کدرشته
دانشگاه تهران	۱	علوم زمین	۱۲۰۱
دانشگاه شهیدچمران اهواز	۲		
دانشگاه شیراز	۳		
دانشگاه تهران	۱	ژئوفیزیک و هواشناسی	۱۲۰۲
دانشگاه ازاداسلامی واحد تهران مرکز	۲		
دانشگاه فردوسی مشهد	۳		
دانشگاه صنعتی شریف - تهران	۱	شیمی	۱۲۰۳
دانشگاه علوم پزشکی تهران	۲		
دانشگاه شهیدبهشتی - تهران	۳		
دانشگاه صنعتی شریف - تهران	۱	فیزیک	۱۲۰۴
دانشگاه تهران	۲		
دانشگاه صنعتی شریف - تهران	۳		
دانشگاه صنعتی شریف - تهران	۱	فوتونیک	۱۲۰۵
دانشگاه صنعتی شریف - تهران	۲		
دانشگاه زنجان	۳		
دانشگاه سمنان	۱	زیست شناسی سلولی و مولکولی	۱۲۰۶
دانشگاه شیراز	۱		
دانشگاه شهیدبهشتی - تهران	۳		
دانشگاه تهران	۱	آمار	۱۲۰۷
دانشگاه شهیدبهشتی - تهران	۲		
دانشگاه شهیدچمران اهواز	۳		
دانشگاه صنعتی شریف - تهران	۱	ریاضی	۱۲۰۸
دانشگاه شهیدبهشتی - تهران	۲		
دانشگاه صنعتی امیرکبیر - تهران	۳		

ادامه جدول ۲-۲۲، فهرست ۳ نفر اول کلیه رشته‌های گروه علوم پایه آزمون کارشناسی ارشد سال ۱۴۰۲

نام دانشگاه فارغ التحصیلی	رتبه کل	نام رشته امتحانی	کدرشته
دانشگاه صنعتی شریف - تهران	۱	علوم کامپیوتر	۱۲۰۹
دانشگاه صنعتی شریف - تهران	۲		
دانشگاه صنعتی شریف - تهران	۳		
دانشگاه تهران	۱	زیست شناسی گیاهی	۱۲۱۳
دانشگاه تهران	۲		
دانشگاه گیلان - رشت	۳		
دانشگاه فرهنگیان - پردیس شهیدشرافت تهران	۱	زیست شناسی جانوری	۱۲۱۴
دانشگاه فرهنگیان - پردیس حضرت رسول اکرم (ص) اهواز	۲		
دانشگاه شهیدبهشتی - تهران	۳		
دانشگاه آزاداسلامی واحدگچساران	۱	علوم محیط زیست	۱۲۱۵
دانشگاه آزاداسلامی واحدبوشهر	۲		
دانشگاه علوم و فنون دریایی خرمشهر	۳		
دانشگاه خوارزمی - تهران	۱	زیست شناسی دریا	۱۲۱۶
دانشگاه شهیدبهشتی - تهران	۲		
دانشگاه علوم پزشکی بوشهر	۳		
دانشگاه پیام نوراستان تهران - مرکز پاکدشت	۱	اقیانوس شناسی فیزیکی	۱۲۱۷
دانشگاه فرهنگیان - پردیس شهیدبهشتی تهران	۲		
دانشگاه فرهنگیان - پردیس شهیدپاک نژادیزد	۳		
دانشگاه صنعتی شریف - تهران	۱	تاریخ و فلسفه علم	۱۲۱۸
دانشگاه صنعتی شریف - تهران	۲		
دانشگاه تهران	۳		
دانشگاه صنعتی شریف - تهران	۱	علوم شناختی	۱۲۱۹
دانشگاه آزاداسلامی واحدتهران مرکز	۲		
دانشگاه علوم پزشکی همدان	۳		

جدول ۳-۲۲، فهرست ۳ نفر اول کلیه رشته‌های گروه فنی و مهندسی آزمون کارشناسی ارشد سال ۱۴۰۲

کدرشته	نام رشته امتحانی	رتبه کل	نام دانشگاه فارغ التحصیلی
۱۲۵۱	مهندسی برق	۱	دانشگاه صنعتی شریف - تهران
		۱	دانشگاه علم و صنعت ایران - تهران
		۳	دانشگاه صنعتی شریف - تهران
۱۲۵۳	مهندسی نفت	۱	دانشگاه صنعت نفت
		۲	دانشگاه صنعتی شریف - تهران
		۳	دانشگاه پیام نور استان خوزستان - مرکز اهواز
۱۲۵۵	مهندسی پلیمر	۱	دانشگاه آزاد اسلامی استان تهران - واحد علوم و تحقیقات
		۲	دانشگاه یزد
		۳	مرکز آموزش عالی فنی و مهندسی بوین زهرا
۱۲۵۶	مهندسی معماری کشتی	۱	دانشگاه صنعتی امیرکبیر - تهران
		۲	دانشگاه صنعتی شریف - تهران
		۳	دانشگاه صنعتی شریف - تهران
۱۲۵۷	مهندسی شیمی	۱	دانشگاه صنعتی شریف - تهران
		۲	دانشگاه صنعتی نوشیروانی بابل
		۳	دانشگاه تهران
۱۲۵۹	مهندسی صنایع	۱	دانشگاه علم و صنعت ایران - تهران
		۲	دانشگاه صنعتی شریف - تهران
		۳	دانشگاه صنعتی خواجه نصیرالدین طوسی - تهران
۱۲۶۲	مهندسی درسونج طبیعی	۱	دانشگاه سمنان
		۲	دانشگاه پیام نور استان خوزستان - مرکز اهواز
		۳	دانشگاه آزاد اسلامی واحد اباده
۱۲۶۳	مهندسی نقشه برداری	۱	آموزشکده فنی نقشه برداری - سازمان جغرافیایی نیروهای مسلح
		۲	دانشگاه تهران
		۳	دانشگاه تهران

ادامه جدول ۳-۲۲، فهرست ۳ نفر اول کلیه رشته‌های گروه فنی و مهندسی آزمون کارشناسی ارشد سال ۱۴۰۲

نام دانشگاه فارغ التحصیلی	رتبه کل	نام رشته امتحانی	کدرشته
دانشگاه صنعتی امیرکبیر-تهران	۱	مهندسی عمران	۱۲۶۴
دانشگاه صنعتی امیرکبیر-تهران	۲		
دانشگاه صنعتی شریف-تهران	۳		
دانشگاه صنعتی شریف-تهران	۱	مهندسی مکانیک	۱۲۶۷
دانشگاه تهران	۲		
دانشگاه صنعتی شریف-تهران	۳		
دانشگاه صنعتی اراک	۱	مهندسی معدن	۱۲۶۸
دانشگاه تهران	۲		
دانشگاه صنعتی امیرکبیر-تهران	۳		
دانشگاه صنعت نفت	۱	مهندسی متالورژی و مواد	۱۲۷۲
دانشگاه صنعتی شریف-تهران	۲		
دانشگاه صنعتی اصفهان	۳		
دانشگاه فرهنگیان- پردیس شهیدشرافت تهران	۱	نانوفناوری-نانومواد	۱۲۷۳
دانشگاه علم و صنعت ایران-تهران	۲		
دانشگاه صنعتی اصفهان	۳		
دانشگاه اصفهان	۱	مهندسی فناوری اطلاعات / ای تی /	۱۲۷۶
دانشگاه بوعلی سینا-همدان	۲		
دانشگاه آزاداسلامی واحدتهران جنوب	۳		
دانشگاه صنعتی شریف-تهران	۱	مهندسی کامپیوتر	۱۲۷۷
دانشگاه صنعتی امیرکبیر-تهران	۲		
دانشگاه صنعتی شریف-تهران	۳		
دانشگاه صنعتی شریف-تهران	۱	مهندسی هوافضا	۱۲۷۹
دانشگاه صنعتی امیرکبیر-تهران	۲		
دانشگاه تهران	۳		

ادامه جدول ۳-۲۲، فهرست ۳ نفر اول کلیه رشته‌های گروه فنی و مهندسی آزمون کارشناسی ارشد سال ۱۴۰۲

کدرشته	نام رشته امتحانی	رتبه کل	نام دانشگاه فارغ التحصیلی
۱۲۸۳	مهندسی نساجی	۱	دانشگاه صنعتی امیرکبیر-تهران
		۲	دانشگاه صنعتی اصفهان
		۳	دانشگاه صنعتی اصفهان
۱۲۸۵	مهندسی شیمی-بیوتکنولوژی و داروسازی	۱	دانشگاه صنعتی شریف-تهران
		۲	دانشگاه صنعتی امیرکبیر-تهران
		۳	دانشگاه صنعتی شریف-تهران
۱۲۸۶	مهندسی پلیمر-صنایع رنگ	۱	دانشگاه پیام نور استان اذربایجان غربی-مرکز ارومیه
		۲	دانشگاه صنعتی امیرکبیر-تهران
		۳	دانشگاه صنعتی امیرکبیر-تهران
۱۲۸۷	مهندسی طراحی محیط زیست	۱	دانشگاه تهران
		۲	دانشگاه تهران
		۳	دانشگاه تهران
۱۲۹۰	مهندسی ابزار دقیق و اتوماسیون صنایع نفت	۱	دانشگاه صنعتی شریف-تهران
		۲	دانشگاه تبریز
		۳	دانشگاه یاسوج
۱۲۹۲	مهندسی بازرسی فنی	۱	دانشگاه صنعت نفت
		۲	دانشگاه شهید چمران اهواز
		۳	دانشگاه صنعت نفت
۱۲۹۳	مهندسی ایمنی-بهداشت و محیط زیست / اچ اس ئی /	۱	دانشگاه صنعت نفت
		۲	دانشگاه علوم پزشکی شهید بهشتی
		۳	دانشگاه تهران
۱۲۹۴	ایمنی-بهداشت و محیط زیست	۱	دانشگاه علوم پزشکی اصفهان
		۲	دانشگاه علوم پزشکی شهید بهشتی
		۳	دانشگاه آزاد اسلامی واحد مرودشت
۱۲۹۵	آموزش مهندسی	۱	دانشگاه آزاد اسلامی واحد شهرری
		۲	دانشگاه آزاد اسلامی استان تهران-واحد علوم و تحقیقات
		۳	دانشگاه آزاد اسلامی واحد تهران غرب

جدول ۴-۲۲، فهرست ۳ نفر اول کلیه رشته‌های گروه کشاورزی آزمون کارشناسی ارشد سال ۱۴۰۲

کدرشته	نام رشته امتحانی	رتبه کل	نام دانشگاه فارغ التحصیلی
۱۳۰۱	علوم ومهندسی مرتع وابخیزداری	۱	دانشگاه یزد
		۲	دانشگاه اردکان
		۳	دانشگاه ولی عصر/عج /رفسنجان
۱۳۰۲	علوم ومهندسی اب	۱	دانشگاه بیرجند
		۲	دانشگاه صنعتی اصفهان
		۳	دانشگاه تهران
۱۳۰۳	زراعت واصلاح نباتات	۱	دانشگاه تهران
		۲	دانشگاه فردوسی مشهد
		۳	دانشگاه تهران
۱۳۰۴	اقتصادکشاورزی	۱	دانشگاه شیراز
		۲	دانشگاه گیلان -رشت
		۳	دانشگاه تهران
۱۳۰۵	علوم ومهندسی باغبانی	۱	دانشگاه اراک
		۲	دانشکده فنی ومهندسی گرمسار
		۳	دانشگاه تهران
۱۳۰۶	ترویج واموزش کشاورزی	۱	دانشگاه آزاداسلامی واحدگرمسار
		۲	دانشگاه علوم کشاورزی ومنابع طبیعی گرگان
		۳	دانشگاه پیام نوراستان کرمانشاه -مرکزکرمانشاه
۱۳۰۷	علوم ومهندسی جنگل	۱	دانشگاه رازی -کرمانشاه
		۲	دانشگاه گیلان -رشت
		۳	دانشگاه شیراز
۱۳۰۸	مدیریت حاصلخیزی -زیست فناوری ومنابع خاک	۱	دانشگاه تهران
		۲	دانشگاه صنعتی اصفهان
		۳	دانشگاه تهران

ادامه جدول ۴-۲۲، فهرست ۳ نفر اول کلیه رشته‌های گروه کشاورزی آزمون کارشناسی ارشد سال ۱۴۰۲

کدرشته	نام رشته امتحانی	رتبه کل	نام دانشگاه فارغ التحصیلی
۱۳۰۹	علوم دام و طیور	۱	دانشگاه تهران
		۲	دانشگاه فردوسی مشهد
		۳	دانشگاه علوم کشاورزی و منابع طبیعی ساری
۱۳۱۱	علوم و مهندسی شیلات	۱	دانشگاه گیلان - رشت
		۲	دانشگاه لرستان - خرم آباد
		۳	دانشگاه تهران
۱۳۱۲	مهندسی صنایع چوب و فرآورده های سلولزی	۱	دانشگاه محقق اردبیلی - اردبیل
		۲	دانشگاه تربیت دبیر شهید رجایی - تهران
		۳	دانشگاه علوم کشاورزی و منابع طبیعی ساری
۱۳۱۳	علوم و مهندسی صنایع غذایی	۱	دانشگاه علوم کشاورزی و منابع طبیعی ساری
		۲	دانشگاه علوم پزشکی شهید بهشتی
		۳	دانشگاه آزاد اسلامی استان تهران - واحد علوم و تحقیقات
۱۳۱۴	حشره شناسی کشاورزی	۱	دانشگاه علوم کشاورزی و منابع طبیعی ساری
		۲	دانشگاه زنجان
		۳	دانشگاه تبریز
۱۳۱۵	بیماری شناسی گیاهی	۱	دانشگاه مراغه
		۲	دانشگاه شیراز
		۳	دانشگاه فردوسی مشهد
۱۳۱۷	علوم و مهندسی محیط زیست	۱	دانشگاه آزاد اسلامی واحد تهران شمال
		۲	دانشگاه شهرکرد
		۳	دانشگاه تهران



ادامه جدول ۴-۲۲، فهرست ۳ نفر اول کلیه رشته‌های گروه کشاورزی آزمون کارشناسی ارشد سال ۱۴۰۲

کدرشته	نام رشته امتحانی	رتبه کل	نام دانشگاه فارغ التحصیلی
۱۳۱۹	مهندسی مکانیک بیوسیستم	۱	دانشگاه یاسوج
		۲	دانشگاه فردوسی مشهد
		۳	دانشگاه علوم کشاورزی و منابع طبیعی گرگان
۱۳۲۱	مدیریت و کنترل بیابان	۱	دانشگاه علوم کشاورزی و منابع طبیعی گرگان
		۲	دانشگاه صنعتی اصفهان
		۳	دانشگاه تهران
۱۳۲۲	مهندسی مکانیزاسیون کشاورزی	۱	دانشگاه شهیدچمران اهواز
		۲	دانشگاه علوم کشاورزی و منابع طبیعی خوزستان - ملائانی اهواز
		۳	دانشگاه آزاداسلامی واحد کرمانشاه
۱۳۲۳	اکوهیدرولوژی	۱	دانشگاه شیراز
		۲	دانشگاه تهران
		۳	دانشگاه آزاداسلامی واحد دورد
۱۳۲۴	بیوتکنولوژی کشاورزی	۱	دانشگاه تربت حیدریه
		۲	دانشگاه زنجان
		۳	دانشگاه بوعلی سینا-همدان
۱۳۲۵	توسعه روستایی	۱	دانشگاه صنعتی اصفهان
		۲	دانشگاه گنبد
		۳	دانشگاه بیرجند
۱۳۲۷	مدیریت کشاورزی	۱	دانشگاه تهران
		۲	دانشگاه پیام نور استان اذربایجان غربی - واحد سیه چشمه
		۳	دانشگاه ایلام
۱۳۲۸	مهندسی فضای سبز	۱	دانشگاه تهران
		۲	دانشگاه آزاداسلامی واحد مشهد
		۳	دانشگاه تهران

جدول ۵-۲۲، فهرست ۳ نفر اول کلیه رشته‌های گروه هنر آزمون کارشناسی ارشد سال ۱۴۰۲

نام رشته امتحانی	رتبه کل	نام دانشگاه فارغ التحصیلی	کدرشته
برنامه ریزی شهری - منطقه ای و مدیریت شهری	۱	دانشگاه تهران	۱۳۵۰
	۲	دانشگاه مازندران - بابلسر	
	۳	دانشگاه یزد	
طراحی شهری	۱	دانشگاه لرستان - خرم آباد	۱۳۵۱
	۲	دانشگاه یزد	
	۳	دانشگاه ازاداسلامی واحد مشهد	
معماری	۱	دانشگاه کردستان - سنندج	۱۳۵۲
	۲	دانشگاه ازاداسلامی واحد شهرری	
	۳	دانشگاه شهیدچمران اهواز	
مرمت واحیای ابنیه و بافت های تاریخی	۱	آموزشکده فنی و حرفه ای دختران همدان - زینب کبری / اس /	۱۳۵۳
	۲	دانشگاه غیرانتفاعی سوره - تهران	
	۳	دانشگاه صنعتی جندی شاپور - دزفول	
نمایش عروسکی	۱	دانشگاه ازاداسلامی واحد مهاباد	۱۳۵۶
	۲	دانشگاه هنر تهران	
	۳	موسسه غیرانتفاعی معماری و هنرپارس - تهران	
هنرهای نمایشی و سینما	۱	دانشگاه غیرانتفاعی سوره - تهران	۱۳۵۷
	۲	دانشگاه شیراز	
	۳	دانشگاه پدافند هوایی خاتم الانبیا / ص / - وابسته به ارتش	
هنرهای تصویری و طراحی	۱	دانشگاه تهران	۱۳۵۸
	۱	دانشگاه شیراز	
	۳	دانشگاه مازندران - بابلسر	

ادامه جدول ۵-۲۲، فهرست ۳ نفر اول کلیه رشته‌های گروه هنر آزمون کارشناسی ارشد سال ۱۴۰۲

نام رشته امتحانی	رتبه کل	نام دانشگاه فارغ التحصیلی	کدرشته
هنرهای پژوهشی و صنایع دستی	۱	دانشگاه هنرتهران	۱۳۵۹
	۲	دانشگاه محقق اردبیلی - اردبیل	
	۳	دانشگاه تهران	
هنرهای موسیقی	۱	دانشگاه تهران	۱۳۶۰
	۲	دانشگاه تهران	
	۳	دانشگاه هنرتهران	
هنرهای ساخت و معماری	۱	دانشگاه علم و صنعت ایران - تهران	۱۳۶۱
	۲	دانشگاه قم	
	۳	دانشگاه شهیدبهشتی - تهران	
طراحی صنعتی	۱	دانشگاه الزهراء/س //ویژه خواهران /-تهران	۱۳۶۲
	۲	دانشگاه هنراصفهان	
	۳	دانشگاه هنراصفهان	
فرش	۱	دانشگاه شیراز	۱۳۶۳
	۲	دانشگاه علوم پزشکی شهیدبهشتی	
	۳	دانشگاه هنراسلامی تبریز	
طراحی پارچه ولباس	۱	دانشگاه پیام نوراستان اصفهان -مرکزنجف اباد	۱۳۶۴
	۲	دانشگاه تهران	
	۳	دانشگاه ازاداسلامی واحدتهران جنوب	
معماری منظر	۱	سایرواحدهای دانشگاه ازاداسلامی	۱۳۶۵
	۲	دانشگاه تهران	
	۳	موسسه غیرانتفاعی جهاددانشگاهی رشت	

جدول ۶-۲۲، فهرست ۳ نفر اول کلیه رشته‌های گروه دامپزشکی آزمون کارشناسی ارشد سال ۱۴۰۲

کدرشته	نام رشته امتحانی	رتبه کل	نام دانشگاه فارغ التحصیلی
۱۵۰۱	انگل شناسی	۱	دانشگاه بوعلی سینا-همدان
		۲	دانشگاه تخصصی فناوری های نوین امل
		۳	دانشگاه بوعلی سینا-همدان
۱۵۰۲	فیزیولوژی دامپزشکی	۱	دانشگاه جیرفت
		۲	دانشگاه تبریز
		۳	دانشگاه پیام نوراستان بوشهر-واحداهرم
۱۵۰۳	قارچ شناسی دامپزشکی	۱	دانشگاه شهیدباهنر کرمان
		۲	دانشگاه سمنان
		۳	دانشگاه علوم پزشکی مازندران-ساری
۱۵۰۴	بافت شناسی دامپزشکی	۱	دانشگاه ایلام
		۲	دانشگاه پیام نوراستان اصفهان-مرکز دولت اباد
		۳	دانشگاه ایلام
۱۵۰۵	باکتری شناسی دامپزشکی	۱	دانشگاه بوعلی سینا-همدان
		۲	دانشگاه آزاداسلامی واحدم
		۳	دانشگاه بوعلی سینا-همدان
۱۵۰۶	ایمنی شناسی دامپزشکی	۱	دانشگاه علوم پزشکی یاسوج
		۲	دانشگاه علوم پزشکی زابل
		۳	دانشگاه علوم پزشکی تهران
۱۵۰۷	بهداشت و کنترل کیفی موادغذایی	۱	دانشگاه آزاداسلامی استان تهران-واحدعلوم و تحقیقات
		۲	دانشگاه علوم پزشکی شهیدبهبشتی
		۳	دانشگاه آزاداسلامی استان تهران-واحدعلوم و تحقیقات
۱۵۰۹	بیوشیمی بالینی	۱	دانشگاه ارومیه
		۲	دانشگاه علوم پزشکی شیراز
		۳	دانشگاه ایلام
۱۵۱۰	سم شناسی	۱	دانشگاه سمنان
		۲	دانشگاه شیراز
		۳	دانشگاه آزاداسلامی واحدچالوس
۱۵۱۱	پیشگیری بیماری های دامی	۱	دانشگاه جامع علمی کاربردی مرکز جهادکشاورزی کرج

\* رشته ۱۵۱۱ (پیشگیری بیماری های دامی) یک نفر شرکت کننده داشته است.

**مقایسه شرکت‌کنندگان، ظرفیت پذیرش، پذیرفته‌شدگان، شانس قبولی و درصد قبولی آزمون‌های کارشناسی ارشد سال‌های ۱۳۶۸ تا ۱۴۰۲**

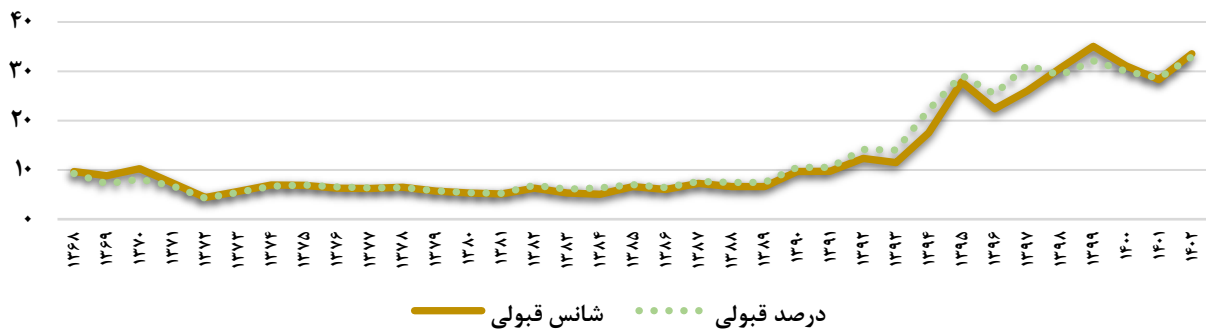
- در جدول ۲۳ و نمودارهای ۲۱، ۲۲ و ۲۳ وضعیت روند افزایش یا کاهش شرکت‌کنندگان، ظرفیت پذیرش، تعداد پذیرفته‌شدگان، شانس قبولی و درصد قبولی را مشاهده می‌کنیم. تغییرات ایجادشده در طی سال‌های اخیر در جدول و نمودار مشهود است.
- آمار ارائه شده در جدول ۲۳ و نمودارهای ۲۱، ۲۲ و ۲۳ مختص پذیرفته‌شدگان مرحله اصلی (شهریورماه) بوده و اطلاعات مرحله تکمیل ظرفیت (در صورت پذیرش در این مرحله در هر یک از سال‌ها) در آن‌ها لحاظ نشده است.

جدول ۲۳ - تعداد شرکت کنندگان، ظرفیت پذیرش، تعداد پذیرفته شدگان، شانس قبولی و درصد قبولی آزمون کارشناسی ارشد

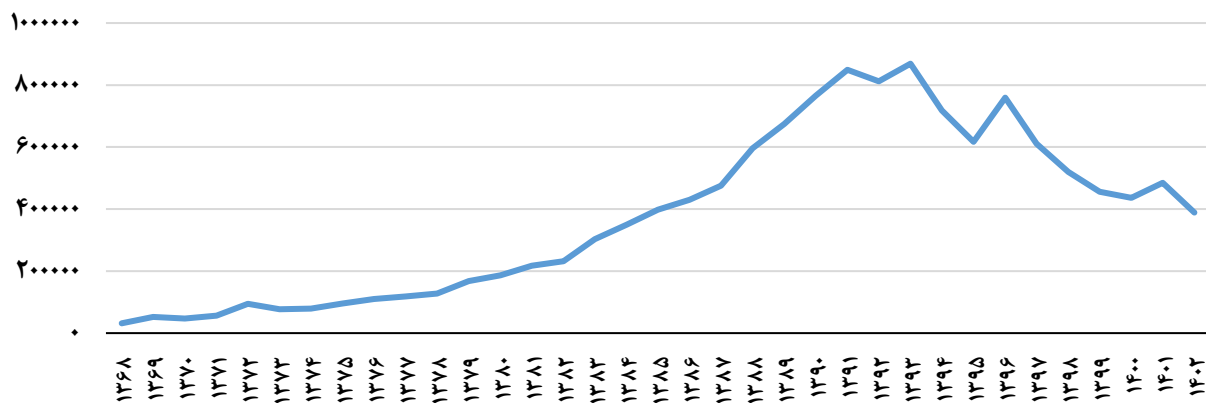
سال‌های ۱۳۶۸ تا ۱۴۰۲

سال	شرکت کننده	ظرفیت پذیرش	پذیرفته شده	شانس قبولی	درصد قبولی
۱۳۶۸	۳۱۶۲۴	۳۰۴۸	۲۹۴۱	۹/۶۴	۹/۳۰
۱۳۶۹	۵۲۰۹۴	۴۶۱۳	۳۷۵۰	۸/۸۶	۷/۲۰
۱۳۷۰	۴۶۸۱۲	۴۷۹۵	۳۷۸۴	۱۰/۲۴	۸/۰۸
۱۳۷۱	۵۶۰۰۵	۴۰۸۹	۳۷۹۲	۷/۳۰	۶/۷۷
۱۳۷۲	۹۴۶۹۹	۴۱۷۱	۴۰۲۶	۴/۴۰	۴/۲۵
۱۳۷۳	۷۷۱۱۶	۴۳۴۵	۴۱۸۶	۵/۶۳	۵/۴۳
۱۳۷۴	۷۹۳۳۴	۵۵۲۱	۵۲۸۴	۶/۹۶	۶/۶۶
۱۳۷۵	۹۵۴۲۸	۶۵۸۵	۶۶۱۰	۶/۹۰	۶/۹۳
۱۳۷۶	۱۰۹۸۰۲	۶۸۹۳	۷۱۸۹	۶/۲۸	۶/۵۵
۱۳۷۷	۱۱۸۰۶۳	۷۳۸۱	۷۵۲۴	۶/۲۵	۶/۳۷
۱۳۷۸	۱۲۷۹۵۶	۸۲۶۸	۸۲۲۹	۶/۴۶	۶/۴۳
۱۳۷۹	۱۶۸۰۵۹	۹۶۰۳	۹۷۳۲	۵/۷۱	۵/۷۹
۱۳۸۰	۱۸۶۲۱۹	۹۹۵۹	۱۰۰۳۵	۵/۳۵	۵/۳۹
۱۳۸۱	۲۱۷۲۳۳	۱۱۰۷۵	۱۱۴۵۳	۵/۱۰	۵/۲۷
۱۳۸۲	۳۳۱۹۳۳	۱۴۵۵۹	۱۵۹۷۷	۶/۲۸	۶/۸۹
۱۳۸۳	۳۰۳۴۶۲	۱۶۱۷۶	۱۸۴۶۸	۵/۳۳	۶/۰۹
۱۳۸۴	۳۴۹۸۰۷	۱۷۶۷۳	۲۲۳۳۳	۵/۰۵	۶/۳۸
۱۳۸۵	۳۹۸۸۶۶	۲۶۳۹۹	۲۷۸۱۰	۶/۶۲	۶/۹۷
۱۳۸۶	۴۲۹۵۴۴	۲۵۸۰۶	۲۷۶۶۹	۶/۰۱	۶/۴۴
۱۳۸۷	۴۷۵۸۸۱	۳۴۷۱۰	۳۶۴۳۰	۷/۲۹	۷/۶۶
۱۳۸۸	۵۹۵۸۴۸	۳۹۵۱۹	۴۴۳۹۹	۶/۶۳	۷/۴۵
۱۳۸۹	۶۷۴۹۰۴	۴۴۷۷۳	۵۰۵۲۱	۶/۶۳	۷/۴۹
۱۳۹۰	۷۶۵۲۴۲	۷۴۰۶۳	۸۰۳۹۴	۹/۶۸	۱۰/۵۱
۱۳۹۱	۸۴۹۳۹۳	۸۲۷۷۰	۸۹۲۷۵	۹/۷۴	۱۰/۵۱
۱۳۹۲	۸۱۱۸۶۰	۱۰۰۰۹۵	۱۱۴۸۹۷	۱۲/۳۳	۱۴/۱۵
۱۳۹۳	۸۶۸۸۷۹	۹۹۶۵۵	۱۲۱۶۸۳	۱۱/۴۷	۱۴/۰۰
۱۳۹۴	۷۱۸۳۳۸	۱۳۶۰۵۸	۱۵۹۶۴۵	۱۷/۵۵	۲۲/۲۲
۱۳۹۵	۶۱۷۲۴۱	۱۷۲۰۵۰	۱۸۰۰۸۸	۲۷/۸۷	۲۹/۱۸
۱۳۹۶	۷۵۹۷۵۶	۱۶۹۹۹۷	۱۹۳۰۱۱	۲۲/۳۸	۲۵/۴۰
۱۳۹۷	۶۱۰۴۴۷	۱۵۸۹۳۳	۱۹۰۶۵۹	۲۶/۰۳	۳۱/۲۳
۱۳۹۸	۵۱۹۵۳۲	۱۵۹۱۸۵	۱۵۱۷۱۱	۳۰/۶۴	۲۹/۲۰
۱۳۹۹	۴۵۶۱۹۶	۱۵۹۹۳۶	۱۴۶۴۳۴	۲۵/۰۶	۳۲/۱۰
۱۴۰۰	۴۳۶۵۱۸	۱۳۵۶۹۰	۱۳۰۸۰۳	۲۱/۰۸	۲۹/۹۷
۱۴۰۱	۴۸۴۵۳۳	۱۳۷۱۳۰	۱۳۸۵۸۶	۲۸/۳۰	۲۸/۶۰
۱۴۰۲	۳۸۸۳۹۴	۱۳۰۴۲۸	۱۲۷۹۳۳	۲۳/۵۸	۲۲/۹۴

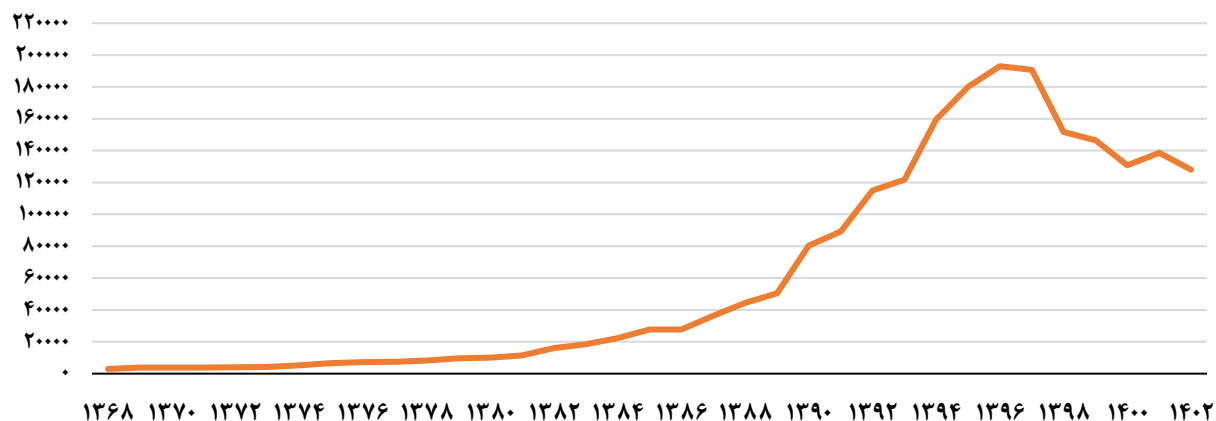
آمار ارائه شده در جدول ۲۳ مختص پذیرفته شدگان شهریور ماه بوده و اطلاعات مرحله تکمیل ظرفیت در آن لحاظ داده نشده است.



نمودار ۲۱ - روند درصد قبولی و شانس قبولی در آزمون کارشناسی ارشد از سال ۱۳۶۸ تا ۱۴۰۲



نمودار ۲۲ - روند تعداد شرکت کنندگان در آزمون کارشناسی ارشد از سال ۱۳۶۸ تا ۱۴۰۲



نمودار ۲۳ - روند تعداد پذیرفته‌شدگان در آزمون کارشناسی ارشد از سال ۱۳۶۸ تا ۱۴۰۲

در پایان متذکر می‌شود از آنجاکه مطالعه، برنامه‌ریزی و ارائه راه‌حل در موضوعات مختلف بدون آگاهی از اطلاعات صحیح و قابل‌اعتماد مقدور نیست و سازمان سنجش آموزش کشور یکی از منابع موثق، در بخش آموزشی جامعه می‌باشد، امید است اطلاعات ارائه‌شده که حاصل تلاش فراوان همکارانمان است، با تجزیه و تحلیل پژوهشگران، در حل برخی مسائل آموزشی کشور مفید واقع شود.



کارنامه آماری آزمون کارشناسی ارشد سال ۱۴۰۲

مؤسسه تخصصی آندازی طرح راز



سازمان سنجش آموزش کشور

معاونت فنی و آماری

دفتر طرح و آمار

