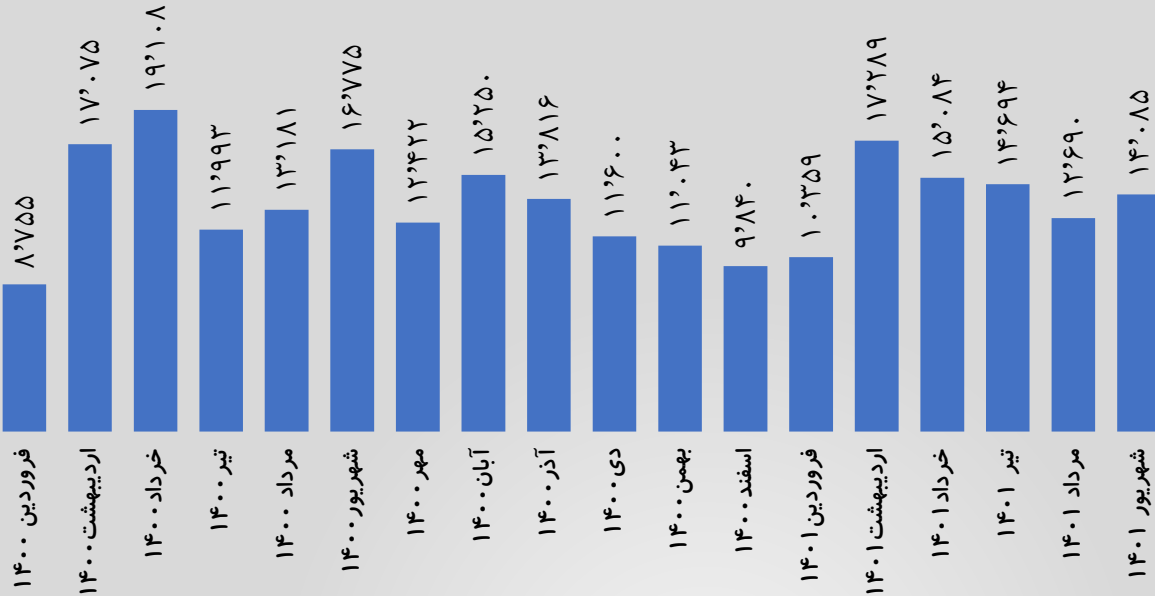




تعداد درخواست مقرری بیمه بیکاری

تعداد کل درخواست مقرری بیمه بیکاری

۲۴۵'۰۵۹

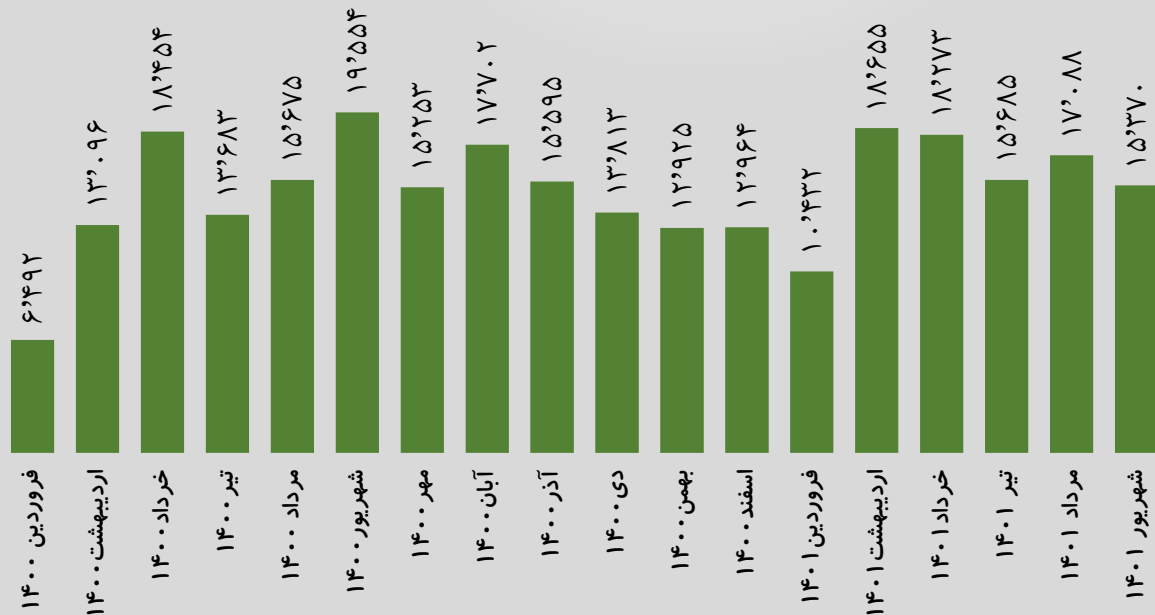


فروردین ۱۴۰۰ تا شهریور ۱۴۰۱

تعداد احکام صادره بیمه بیکاری

تعداد کل احکام صادره

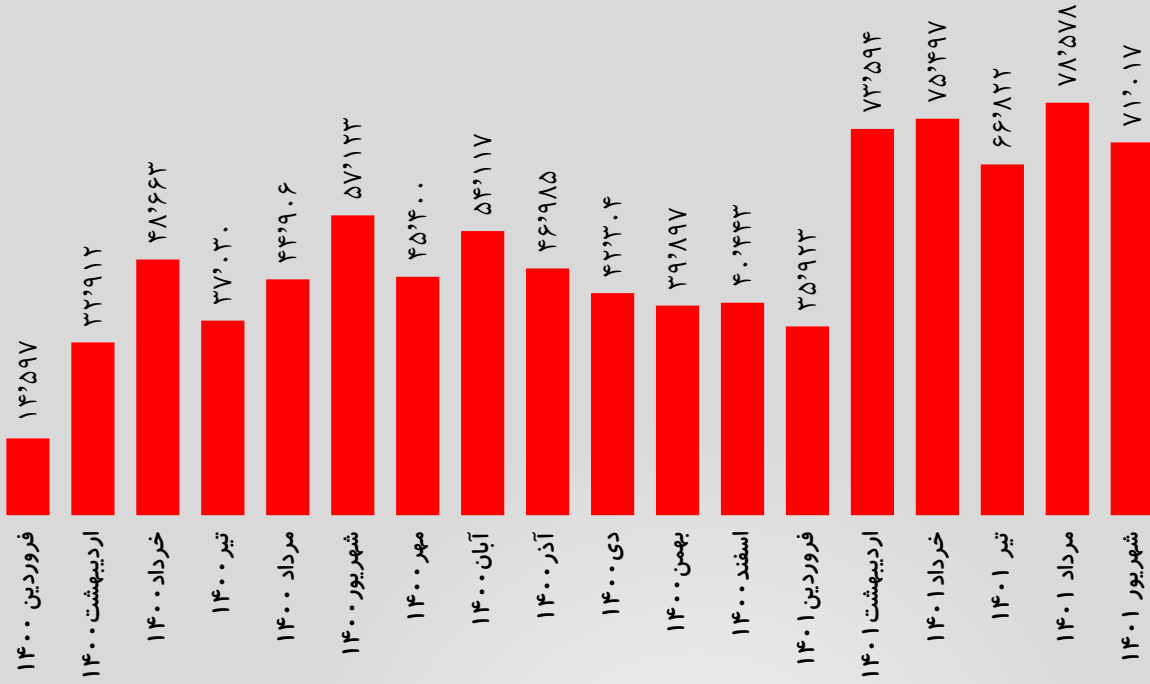
۲۷۰'۷۰۹



آمار بیمه بیکاری (طرح ۳۰۷۰)



مجموع مبالغ احکام صادره (میلیون تومان)

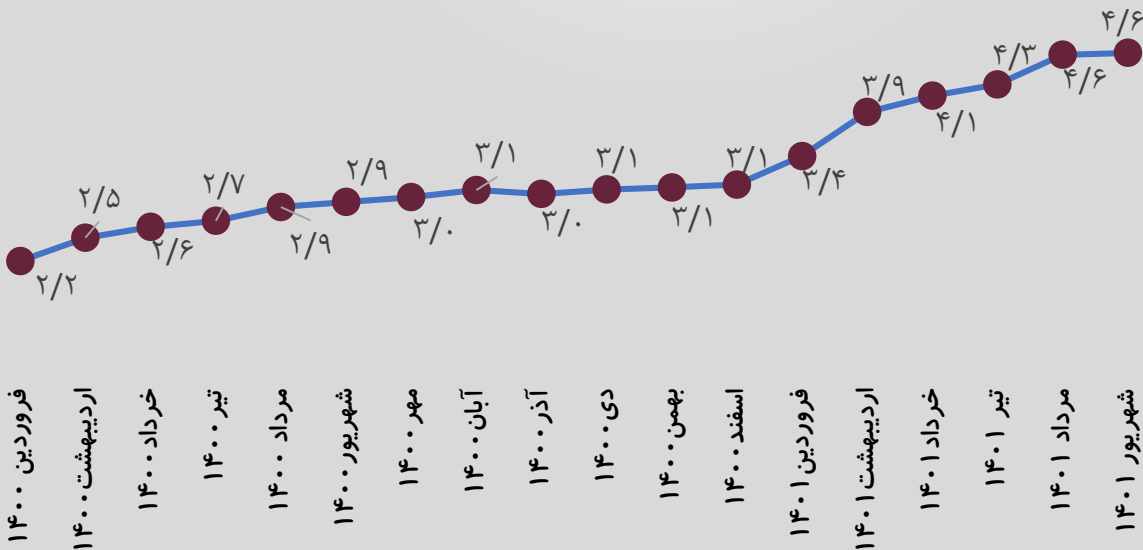


۹۰۵'۸۰۸

مجموع کل مبالغ احکام صادره (میلیون تومان)

فروردین ۱۴۰۰ تا شهریور ۱۴۰۱

سرنه مبالغ احکام صادره (میلیون تومان)

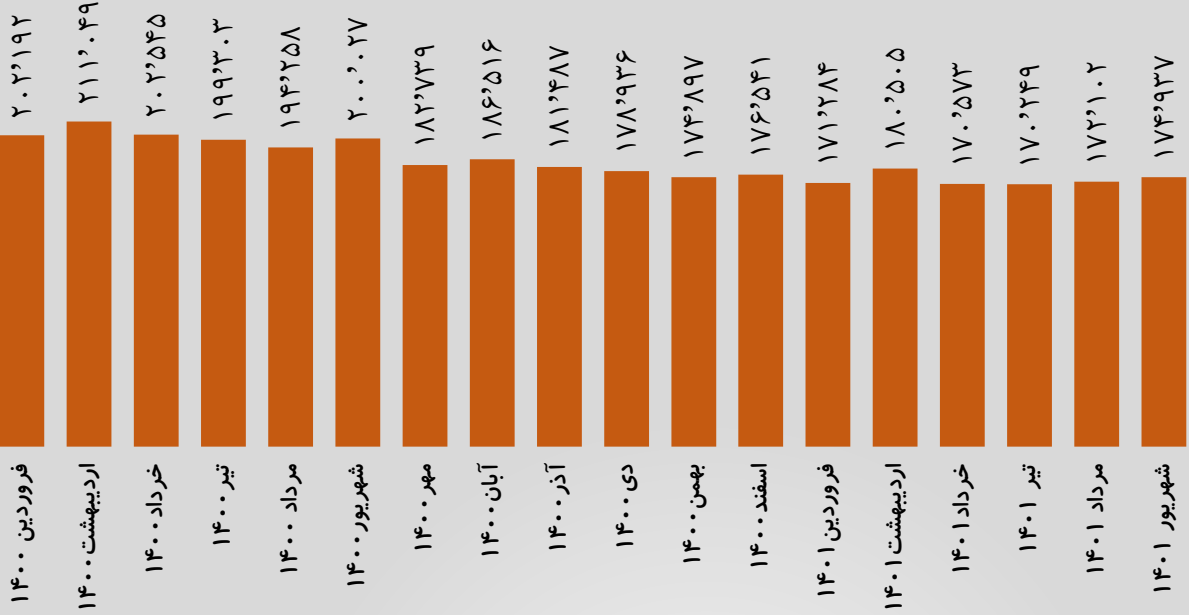


آمار بیمه بیکاری (طرح ۳۰۷۰)



تعداد اسناد پرداختی مقرری بیمه بیکاری

فروردین ۱۴۰۰ تا شهریور ۱۴۰۱

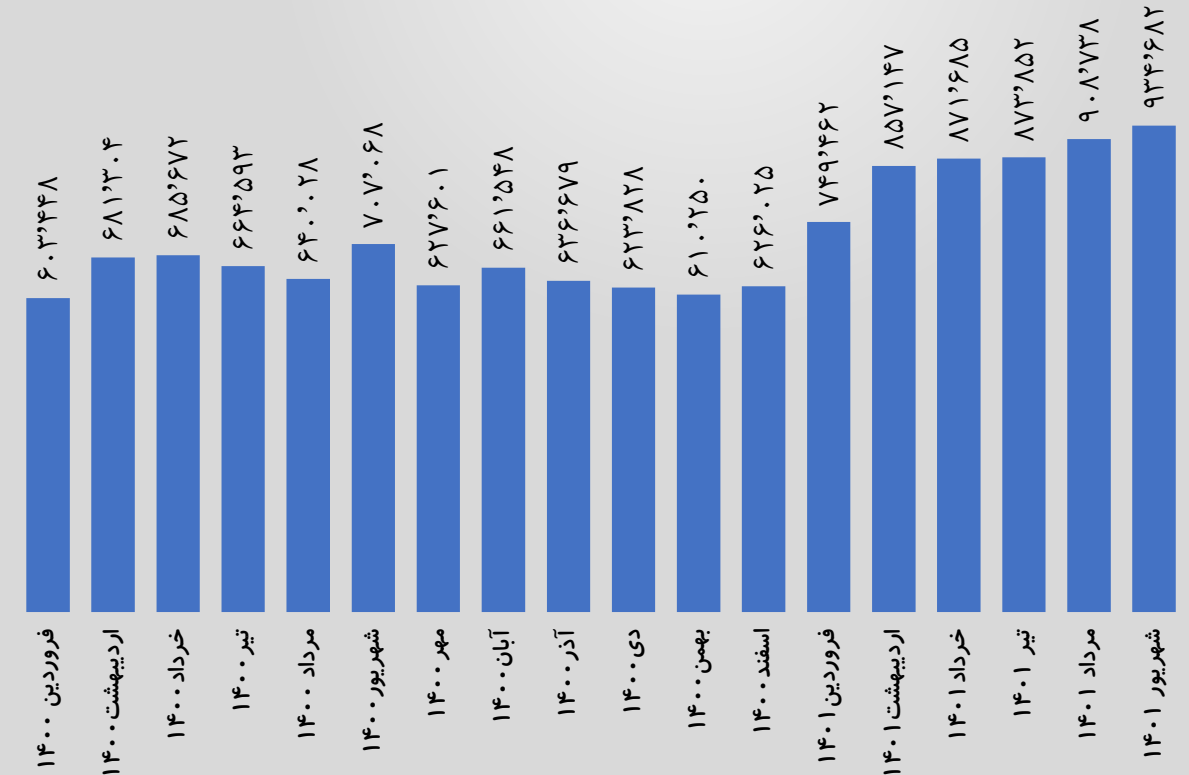


۳,۳۳۰,۱۴۰

مجموع کل اسناد پرداختی مقرری بیمه بیکاری

مجموع مبالغ پرداختی مقرری بیمه بیکاری (میلیون تومان)

آمار بیمه بیکاری (طرح ۳۰۷۰)

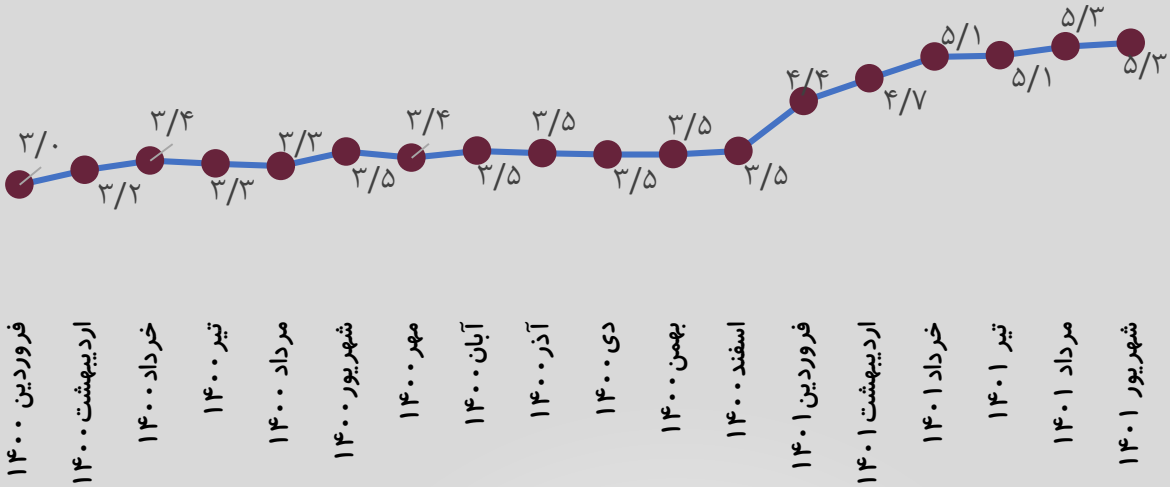


۱۲,۹۶۳,۶۱۰

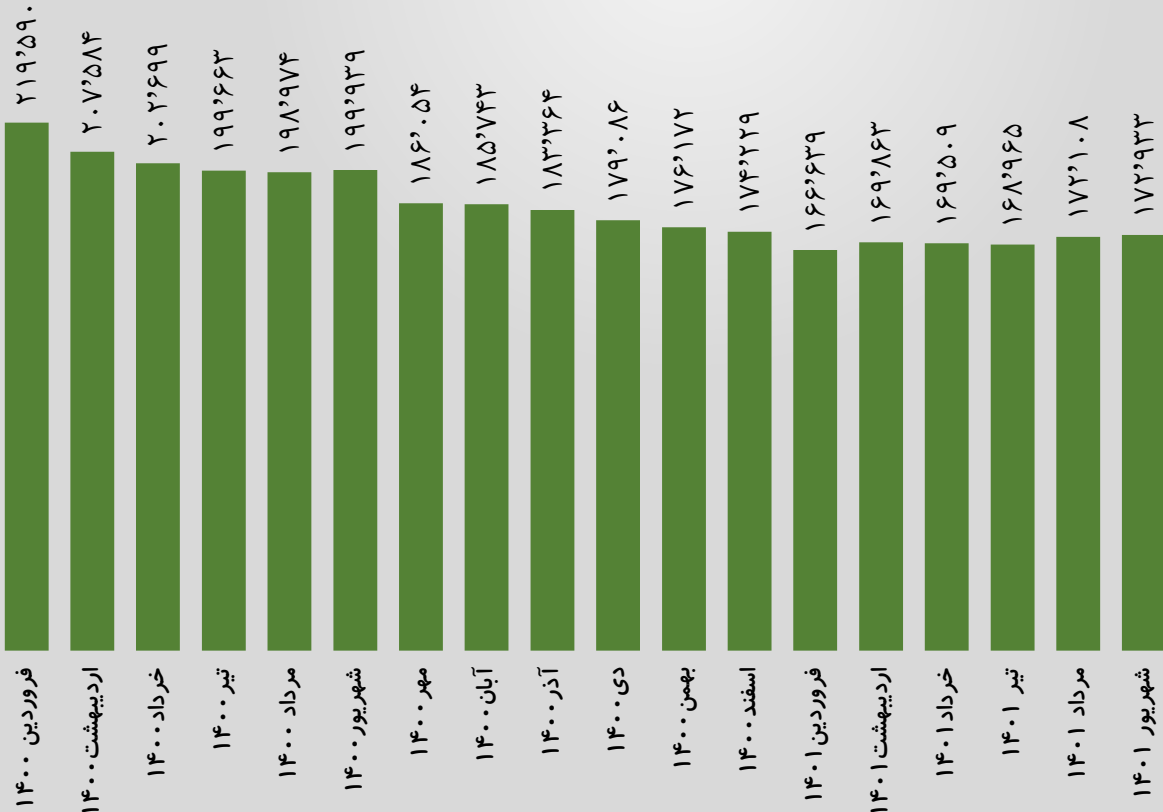
مجموع کل مبالغ پرداختی (میلیون تومان)



سرانه پرداختی بیمه بیکاری (میلیون تومان)



تعداد مقرری بگیران بیمه بیکاری

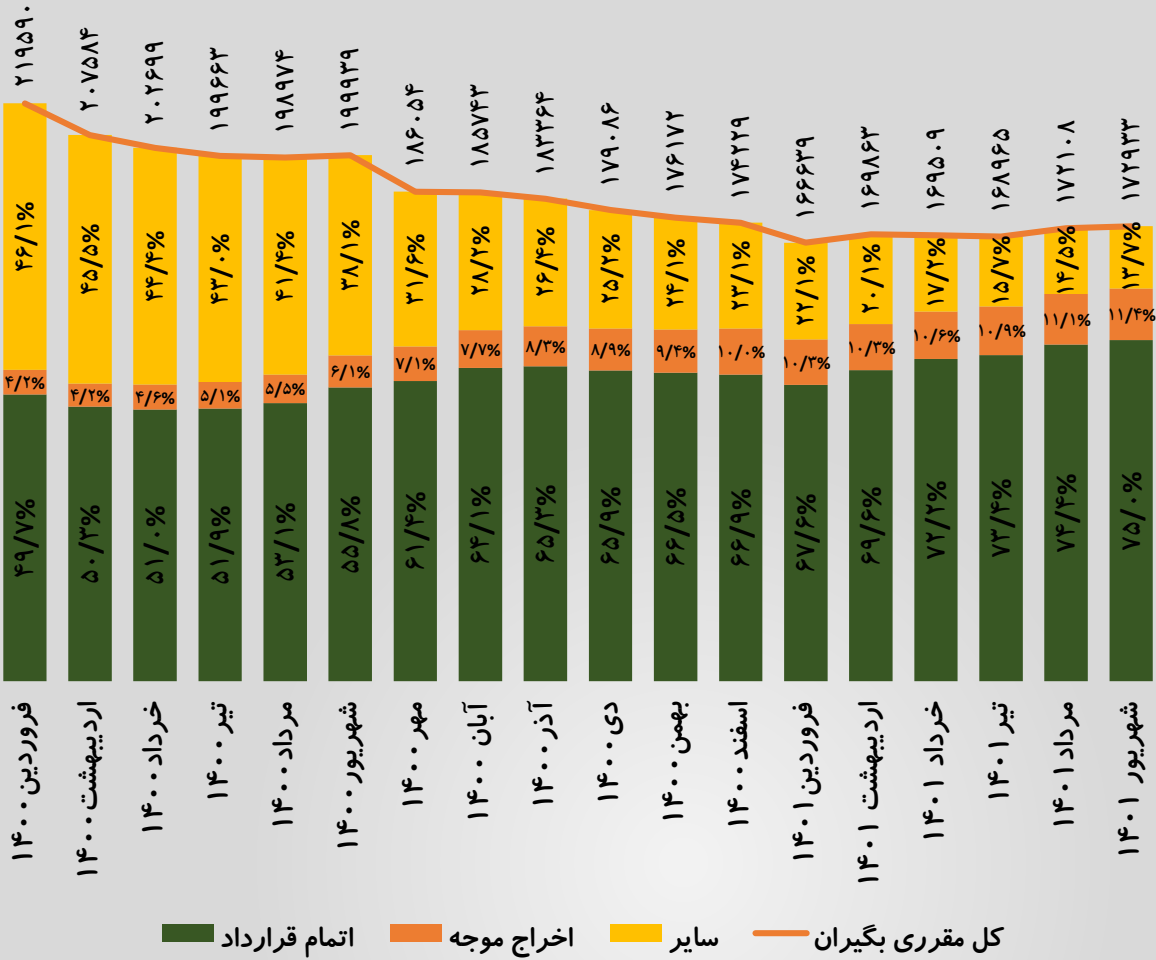


فروردین ۱۴۰۰ تا شهریور ۱۴۰۱

آمار بیمه بیکاری (طرح ۳۰۷۰)



تعداد مقرری بگیران به تفکیک علت بیکاری



فروردین ۱۴۰۰ تا شهریور ۱۴۰۱

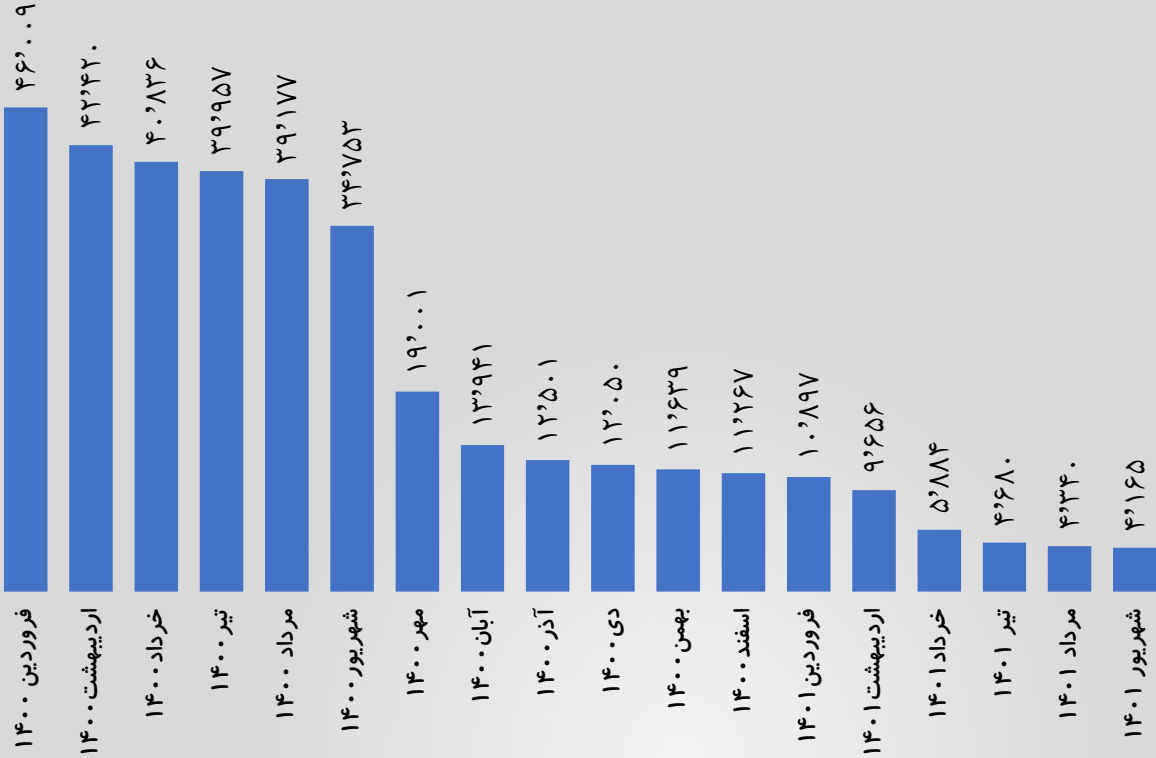
آمار بیمه بیکاری (طرح ۳۰۷۰)

سایر علت بیکاری شامل :

- تمام پروژه
- تداوم بیکاری براساس دستورالعمل ستاد ملی مبارزه با کرونا
- تعطیلی کارگاه
- تغییر ساختار - وزارت کار
- تغییر ساختار نساجی
- جابجایی کارگاه
- حوادث غیر مترقبه
- سایر
- شیوع بیماری کرونا
- عدم توانایی
- عدم نیاز
- فسخ قرارداد
- فصلی بودن کارگاه
- نوسازی صنایع

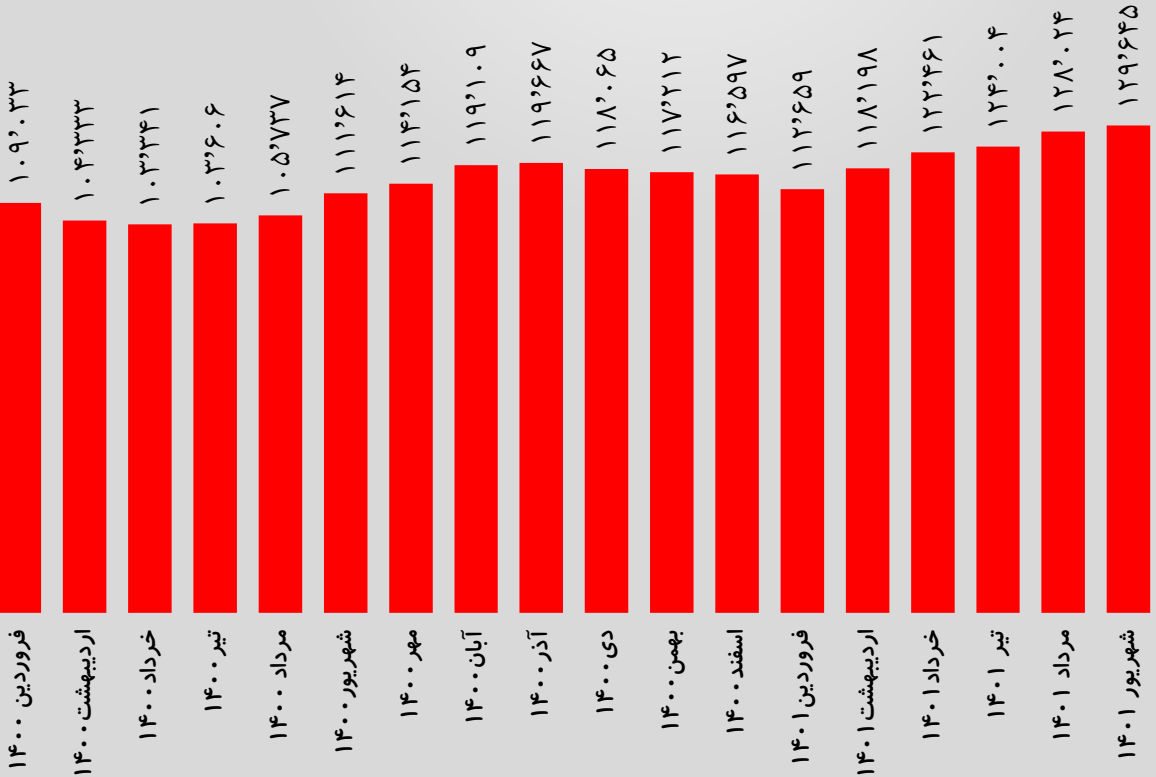


تعداد مقرری بگیران به علت تداوم بیماری کرونا



فروردین ۱۴۰۰ تا شهریور ۱۴۰۱

تعداد مقرری بگیران به علت اتمام قرارداد



آمار بیمه بیکاری (طرح ۳۰۷۰)



رشد تعداد مقرری بگيران شهريور ۱۴۰۱ نسبت به شهريور ۱۴۰۰

ادارات كل	شهريور ۱۴۰۱	رشد شهريور ۱۴۰۱ نسبت به شهريور ۱۴۰۰	شهريور ۱۴۰۰
آذربايجان شرقی	۸,۷۳۴	-۱۶/۹%	۱۰,۵۰۴
آذربايجان غربی	۵,۸۶۱	-۷/۹%	۶,۳۶۱
اردبيل	۱,۶۰۲	-۱۰/۷%	۱,۷۹۳
اصفهان	۱۶,۱۱۹	-۱۳/۰%	۱۸,۵۲۷
البرز	۱۱,۲۸۵	-۱۰/۵%	۱۲,۶۰۲
ایلام	۹۰۰	-۳/۶%	۹۳۴
بوشهر	۱,۷۹۶	-۱۶/۲%	۲,۱۴۳
چهار محال و بختیاری	۱,۵۹۳	-۲/۸%	۱,۶۳۹
خراسان جنوبی	۱,۰۰۵	-۲۰/۶%	۱,۲۶۶
خراسان رضوی	۱۳,۲۱۹	-۱۴/۱%	۱۵,۳۸۰
خراسان شمالی	۹۲۸	۰/۰%	۹۲۸
خوزستان	۵,۹۳۴	-۱۰/۳%	۶,۶۱۸
زنجان	۲,۵۶۵	۰/۱%	۲,۵۶۳
سمنان	۲,۴۷۱	-۱۶/۴%	۲,۹۵۵
سیستان و بلوچستان	۹۲۹	-۱۱/۲%	۱,۰۴۶
شرق تهران بزرگ	۱۳,۷۰۰	-۲۲/۰%	۱۷,۵۶۵
شهرستانهای تهران	۱۲,۶۸۲	-۱۰/۴%	۱۴,۱۵۳
غرب تهران بزرگ	۱۱,۲۸۱	-۲۶/۳%	۱۵,۳۰۰
فارس	۱۱,۲۸۹	-۱۲/۲%	۱۲,۸۵۸
قزوین	۴,۵۵۹	-۹/۰%	۵,۰۱۲
قم	۱,۴۰۷	-۳۳/۷%	۲,۱۲۱
کردستان	۳,۳۵۵	۲/۴%	۳,۲۷۷
کرمان	۳,۹۳۰	-۲/۹%	۴,۰۴۹
کرمانشاه	۳,۵۴۵	-۳/۰%	۳,۶۵۴
کهگیلویه و بویر احمد	۴۸۳	-۲۸/۷%	۶۷۷
گلستان	۳,۳۱۵	-۷/۳%	۳,۵۷۶
گیلان	۷,۷۱۵	-۵/۸%	۸,۱۸۷
لرستان	۱,۸۵۳	-۷/۴%	۲,۰۰۱
مازندران	۸,۵۹۱	-۱۰/۴%	۹,۵۸۳
مرکزی	۳,۴۴۶	-۲۴/۰%	۴,۵۳۳
هرمزگان	۲,۴۶۰	-۱۶/۴%	۲,۹۴۲
همدان	۱,۹۹۳	-۱۱/۲%	۲,۲۴۴
یزد	۲,۳۹۴	-۱۹/۳%	۲,۹۶۵

فروردین ۱۴۰۰ تا شهریور ۱۴۰۱

آمار بیمه بیکاری (طرح ۳۰۷۰)