

## فصل سوم - حمل و نقل مسافر

- جابجایی مسافر با سفرهای عمومی
- سفر وسایل نقلیه عمومی مسافری حامل مسافر
- شاخص‌های عملکردی حمل و نقل مسافر
- ترکیب ناوگان مسافری
- مشخصات رانندگان مسافری
- ترکیب شرکت‌های حمل و نقل مسافری

در گذشته‌های دور که جابجایی انسان‌ها با پای پیاده و سپس با استفاده از حیوانات و ارابه‌ها صورت می‌گرفت به دلیل ناامنی و ناهمواری راهها و عدم وجود حالت ارتجاعی فبری در کالسکه‌ها، به‌خصوص در زمستان، مردم کمتر مسافرت می‌کردند و به ندرت هم برای تفریح به سفر می‌رفتند. به تدریج با توسعه جاده‌ها و بهره‌برداری از وسایل نقلیه موتوری و افزایش سرعت جابجایی، مسافرت در اقصی نقاط جهان افزایش یافت. در کشور ما با گذشت زمان و اهمیت دسترسی به فنون و دانش‌های مختلف، به تدریج مسافرت‌ها با هدف کسب دانش و تجربه‌آموزی و همچنین برای تجارت، زیارت و تفریح و توسط طیف خاصی از مردم صورت می‌گرفت.

از بین شیوه‌های جابجایی مسافر در کشور در انواع جاده‌ای، ریلی و هوایی، بیش از ۹۰ درصد، توسط جاده انجام می‌گیرد. بر همین اساس ضرورت توجه و رسیدگی به وضعیت ارایه خدمات در بخش حمل و نقل جاده‌ای مسافر آشکار می‌شود. در این بخش آمار و اطلاعات بخش مسافر که شامل ناوگان مسافری و عملکرد آن، شرکت‌ها و موسسات مسافری، رانندگان بخش مسافر و ... می‌باشد، مرور شده است.

## بخش اول - جابجایی مسافر

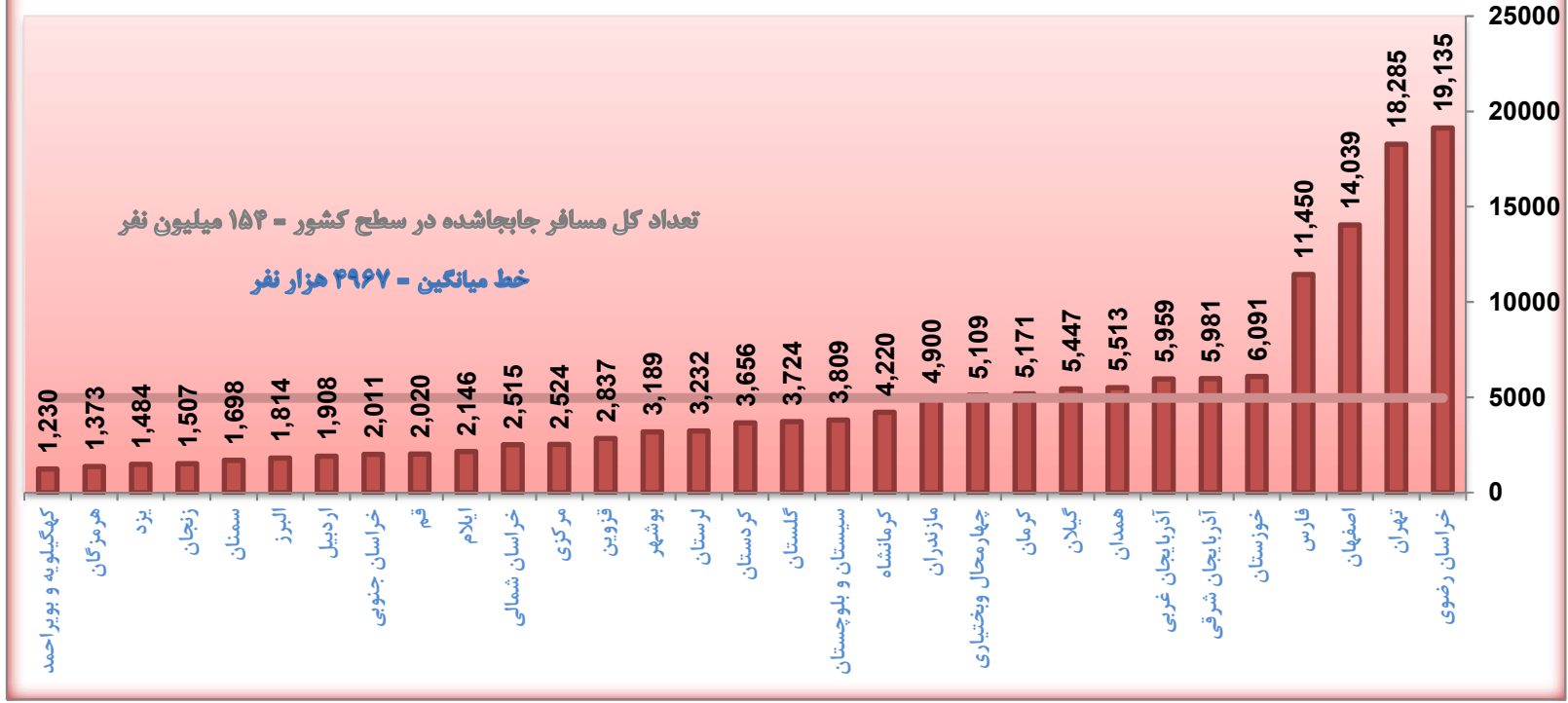
۳-۱-۱- مسافرین جابه‌جا شده با وسایل حمل‌ونقل عمومی برحسب درون و برون استانی در سال ۱۳۹۶

واحد: هزارنفر

استان مبدا	درون استانی	برون استانی	جمع	سهم استان	وارد شده به استان
آذربایجان شرقی	۳۴۸۹	۲۴۹۱	۵۹۸۱	۳/۹	۲۴۳۵
آذربایجان غربی	۳۸۹۲	۲۰۶۷	۵۹۵۹	۳/۹	۲۵۱۰
اردبیل	۸۳۰	۱۰۷۹	۱۹۰۸	۱/۲	۱۱۳۹
اصفهان	۷۸۶۴	۶۱۷۵	۱۴۰۳۹	۹/۱	۵۸۸۳
البرز	۱۹	۱۷۹۵	۱۸۱۴	۱/۲	۱۲۹۰
ایلام	۶۵۳	۱۴۹۳	۲۱۴۶	۱/۴	۱۶۷۰
بوشهر	۱۳۴۴	۱۸۴۵	۳۱۸۹	۲/۱	۱۵۳۷
تهران	۱۲۸۰	۱۷۰۰۴	۱۸۲۸۵	۱۱/۹	۱۵۴۳۲
چهارمحال و بختیاری	۳۱۵۴	۱۹۵۵	۵۱۰۹	۳/۳	۱۸۵۲
خراسان جنوبی	۱۲۳۳	۷۷۷	۲۰۱۱	۱/۳	۷۹۹
خراسان رضوی	۱۴۶۸۱	۴۴۵۴	۱۹۱۳۵	۱۲/۴	۴۸۵۱
خراسان شمالی	۱۷۰۰	۸۱۵	۲۵۱۵	۱/۶	۷۵۷
خوزستان	۳۹۹۷	۲۰۹۴	۶۰۹۱	۴/۰	۲۷۰۵
زنجان	۶۱۱	۸۹۶	۱۵۰۷	۱/۰	۸۵۲
سمنان	۵۶۴	۱۱۳۴	۱۶۹۸	۱/۱	۱۰۰۰
سیستان و بلوچستان	۲۸۴۲	۹۶۷	۳۸۰۹	۲/۵	۱۲۲۵
فارس	۷۸۹۱	۳۵۵۸	۱۱۴۵۰	۷/۴	۲۶۵۴
قزوین	۱۲۸۸	۱۵۴۹	۲۸۳۷	۱/۸	۱۱۸۶
قم	۲۴۸	۱۷۷۲	۲۰۲۰	۱/۳	۲۴۴۴
کردستان	۲۳۱۸	۱۳۳۸	۳۶۵۶	۲/۴	۱۴۱۵
کرمان	۴۰۱۰	۱۱۶۱	۵۱۷۱	۳/۴	۱۰۲۵
کرمانشاه	۲۳۷۵	۱۸۴۵	۴۲۲۰	۲/۷	۱۷۱۵
کهگیلویه و بویراحمد	۶۴۷	۵۸۳	۱۲۳۰	۰/۸	۵۷۳
گلستان	۲۳۷۵	۱۳۴۹	۳۷۲۴	۲/۴	۱۶۸۶
گیلان	۳۴۹۷	۱۹۵۰	۵۴۴۷	۳/۵	۲۴۶۳
لرستان	۱۶۶۲	۱۵۷۰	۳۲۳۲	۲/۱	۱۶۵۷
مازندران	۲۲۸۹	۲۶۱۱	۴۹۰۰	۳/۲	۳۱۵۷
مرکزی	۸۰۳	۱۷۲۰	۲۵۲۴	۱/۶	۱۷۹۰
هرمزگان	۵۰۲	۸۷۱	۱۳۷۳	۰/۹	۱۵۹۴
همدان	۳۵۴۶	۱۹۶۷	۵۵۱۳	۳/۶	۱۷۱۵
یزد	۴۳۸	۱۰۴۶	۱۴۸۴	۱/۰	۹۲۱
<b>جمع</b>	<b>۸۲۰۴۳</b>	<b>۷۱۹۳۲</b>	<b>۱۵۳۹۷۵</b>	<b>۱۰۰/۰</b>	<b>۷۱۹۳۲</b>
<b>درصد به کل</b>	<b>۵۳</b>	<b>۴۷</b>	<b>۱۰۰</b>		

ماخذ: دفتر فناوری اطلاعات و ارتباطات - صورت‌وضعیت‌های صادر شده

تعداد مسافر جابه جا شده برحسب استان مبدا در سطح کشور در سال ۱۳۹۶ - هزار نفر  
(با صورت وضعیت)



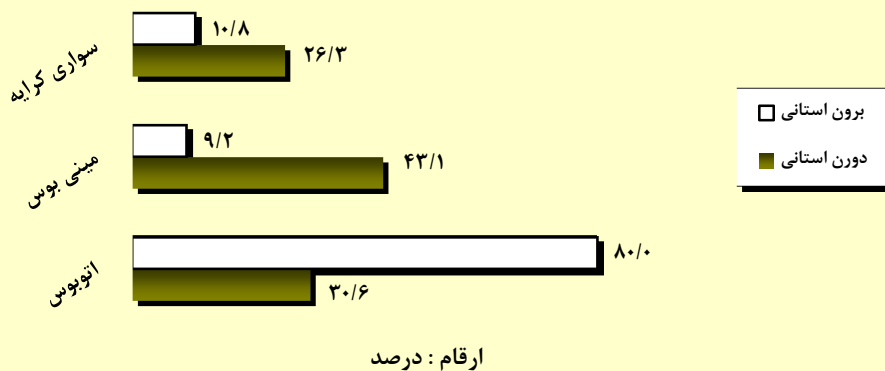
۳-۱-۲- مسافرین جابه‌جا شده برحسب استان مبداء و نوع وسیله در سال ۱۳۹۶

واحد: هزارنفر

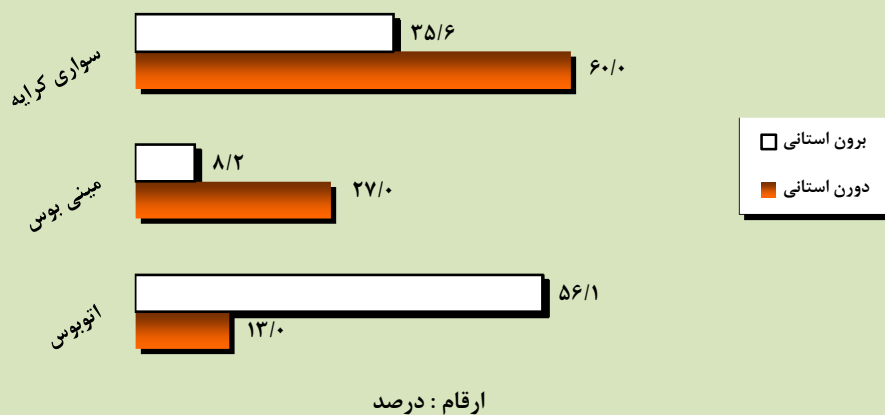
استان مبداء	اتوبوس			مینی بوس			سواری کرایه		
	درون استانی	برون استانی	جمع	درون استانی	برون استانی	جمع	درون استانی	برون استانی	جمع
آذربایجان شرقی	۱۴۶۶	۲۱۱۶	۳۵۸۳	۱۲۴۵	۱۹۲	۱۴۳۸	۷۷۸	۱۸۳	۹۶۰
آذربایجان غربی	۱۴۴۰	۱۵۹۰	۳۰۳۰	۱۳۹۴	۲۷۵	۱۶۶۹	۱۰۵۸	۲۰۲	۱۲۶۰
اردبیل	۱۰۵	۹۰۸	۱۰۱۳	۱۵۹	۳۵	۱۹۴	۵۶۵	۱۳۶	۷۰۱
اصفهان	۲۰۶۷	۵۰۹۴	۷۱۶۱	۴۵۹۵	۷۴۲	۵۳۳۸	۱۲۰۲	۳۳۸	۱۵۴۰
البرز	۱۷	۱۶۶۰	۱۶۷۸	۱	۱۷	۱۸	۰	۱۱۸	۱۱۸
ایلام	۴۸	۱۲۸۳	۱۳۳۱	۸۵	۴۱	۱۲۶	۵۲۰	۱۶۹	۶۸۹
بوشهر	۷۱۲	۱۷۰۰	۲۴۱۲	۵۱۵	۱۱۶	۶۳۱	۱۱۷	۲۹	۱۴۶
تهران	۱۹۷	۱۵۱۴۸	۱۵۳۴۶	۸۳۶	۲۶۸	۱۱۰۴	۲۴۷	۱۵۸۸	۱۸۳۶
چهارمحال و بختیاری	۱۲	۹۲۳	۹۳۵	۲۳۵۶	۷۱۷	۳۰۷۳	۷۸۶	۳۱۵	۱۱۰۱
خراسان جنوبی	۶۳۰	۷۲۱	۱۳۵۱	۲۸۲	۴۴	۳۲۶	۳۲۱	۱۲	۳۳۴
خراسان رضوی	۸۱۳۲	۴۱۶۳	۱۲۲۹۵	۵۴۳۰	۱۷۴	۵۶۰۵	۱۱۱۸	۱۱۷	۱۲۳۵
خراسان شمالی	۱۸۳	۶۰۸	۷۹۱	۹۹۳	۸۹	۱۰۸۲	۵۲۴	۱۱۸	۶۴۲
خوزستان	۸۸۴	۱۷۴۲	۲۶۲۶	۹۶۴	۸۹	۱۰۵۳	۲۱۴۹	۲۶۳	۲۴۱۲
زنجان	۲۰	۶۹۹	۷۲۰	۱۵۴	۶۰	۲۱۴	۴۳۶	۱۳۷	۵۷۳
سمنان	۱۳۴	۸۲۸	۹۶۲	۱۳۷	۶۷	۲۰۴	۲۹۴	۲۳۸	۵۳۲
سیستان و بلوچستان	۱۷۷۲	۹۵۴	۲۷۲۶	۷۱۸	۱	۷۱۹	۳۵۲	۱۲	۳۶۴
فارس	۳۷۸۸	۳۱۶۱	۶۹۴۹	۲۴۷۲	۲۸۰	۲۷۵۲	۱۶۳۲	۱۱۷	۱۷۴۸
قزوین	۲۷	۱۱۰۰	۱۱۲۷	۸۵۶	۱۹۲	۱۰۴۸	۴۰۵	۲۵۷	۶۶۲
قم	۳۵	۱۲۲۱	۱۲۵۶	۲۰۸	۳۱۷	۵۲۵	۵	۲۳۴	۲۳۸
کردستان	۱۳۸	۶۷۵	۸۱۴	۱۳۱۳	۳۸۴	۱۶۹۷	۸۶۸	۲۷۸	۱۱۴۵
کرمان	۱۷۹۲	۱۰۳۳	۲۸۲۴	۶۱۳	۴۰	۶۵۳	۱۶۰۵	۸۸	۱۶۹۳
کرمانشاه	۳۸	۱۰۸۵	۱۱۲۳	۱۸۲۲	۴۸۷	۲۳۰۹	۵۱۶	۲۷۲	۷۸۸
کهگیلویه و بویراحمد	۵۰	۳۰۹	۳۵۹	۶۷	۱۱	۷۸	۵۳۰	۲۶۳	۷۹۳
گلستان	۱۰	۷۴۳	۷۵۳	۱۷۳۹	۴۸۶	۲۲۲۵	۶۲۶	۱۲۰	۷۴۶
گیلان	۷۷	۱۲۵۵	۱۳۳۳	۱۸۰۶	۲۹۲	۲۰۹۸	۱۶۱۴	۴۰۳	۲۰۱۷
لرستان	۲۰	۱۲۲۷	۱۲۴۶	۱۰۹۵	۱۳۱	۱۲۲۶	۵۴۷	۲۱۳	۷۶۰
مازندران	۶۹	۱۱۷۸	۱۲۴۶	۸۲۵	۴۱۱	۱۲۳۶	۱۳۹۶	۱۰۲۲	۲۴۱۷
مرکزی	۷۰	۱۲۶۸	۱۳۳۸	۵۶۸	۲۴۶	۸۱۴	۱۶۶	۲۰۶	۳۷۲
هرمزگان	۴۴	۷۴۱	۷۸۵	۱۳۵	۵۶	۱۹۱	۳۲۳	۷۴	۳۹۷
همدان	۷۷۵	۱۳۶۲	۲۱۳۷	۱۹۲۲	۳۵۷	۲۲۷۹	۸۴۹	۲۴۸	۱۰۹۷
یزد	۳۸۶	۱۰۱۶	۱۴۰۲	۴۷	۲۴	۷۱	۵	۵	۱۰
<b>جمع</b>	<b>۲۵۱۳۷</b>	<b>۵۷۵۱۴</b>	<b>۸۲۶۵۱</b>	<b>۳۵۳۵۴</b>	<b>۶۶۴۲</b>	<b>۴۱۹۹۶</b>	<b>۲۱۵۵۲</b>	<b>۷۷۷۶</b>	<b>۲۹۳۲۸</b>
<b>درصد به کل</b>	<b>۵۴</b>	<b>۲۷</b>	<b>۱۹</b>						

ماخذ: دفتر فناوری اطلاعات و ارتباطات - صورت‌وضعیت‌های صادر شده

سهم مسافر جابه جاشده در سطح کشور در سال ۱۳۹۶



سهم سفروسایل نقلیه مسافری در سطح کشور در سال ۱۳۹۶



۳-۱-۳- مسافرین جابه‌جا شده در سطح کشور برحسب استان مبدا و استان مقصد در سال ۱۳۹۶ (ادامه دارد)

واحد: هزار نفر

مبدا - مقصد	آذربایجان شرقی	آذربایجان غربی	اردبیل	اصفهان	البرز	ایلام	بوشهر	تهران	چهارمحال و بختیاری	خراسان جنوبی	خراسان رضوی	خراسان شمالی	خوزستان	زنجان	سمنان	سیستان و بلوچستان	فارس
آذربایجان شرقی	۳۴۸۹	۸۴۸	۳۰۱	۳۹	۲	۴۲	۱	۸۳۷	۰	۰	۶۶	۹	۲۷	۳۴	۱	۰	۲۶
آذربایجان غربی	۸۵۸	۳۸۹۲	۸	۲۹	۰	۲۶	۰	۷۱۴	۰	۰	۴۰	۰	۲۱	۱۶	۰	۰	۱
اردبیل	۲۲۹	۱۸	۸۳۰	۵	۰	۱۳	۰	۵۸۶	۰	۰	۴۹	۰	۵	۶	۰	۰	۰
اصفهان	۴۲	۳۸	۲۰	۷۸۶۴	۲۳۹	۱۴۴	۶۵	۱۵۷۸	۱۴۰۶	۱۶	۴۴۱	۵	۲۶۹	۱۰	۸	۱۱۳	۲۶۵
البرز	۴۹	۱۷	۹	۱۶۴	۱۹	۴۷	۵	۳۳	۱۳	۹	۹۲	۳۵	۸۱	۹	۲۰	۰	۳۹
ایلام	۴۵	۲۲	۱۴	۱۲۸	۱۲	۶۵۳	۰	۴۷۴	۱	۱۷	۱۱۹	۹	۹۸	۱۸	۱۸	۱	۵
بوشهر	۵	۴	۷	۸۴	۵	۰	۱۳۴۴	۹۲	۲۷	۰	۲۴	۲	۲۵۱	۴	۴۸	۲۱	۵۲۰
تهران	۸۴۲	۱۰۶۶	۵۶۵	۱۷۱۸	۴۰	۴۲۴	۱۱۴	۱۲۸۰	۱۹۷	۷۹	۸۱۱	۲۲۸	۴۱۰	۵۶۸	۶۶۰	۱۲۰	۳۸۶
چهارمحال و بختیاری	۰	۱	۰	۱۵۴۳	۱۵	۱	۱۲۳	۱۲۳	۳۱۵۴	۰	۳۱	۰	۹۷	۰	۰	۱	۲۶
خراسان جنوبی	۲	۰	۱	۱۴	۱۹	۲۴	۰	۷۶	۱	۱۲۳۳	۴۲۴	۱	۱۴	۰	۰	۸۱	۱۶
خراسان رضوی	۵۲	۲۸	۲۹	۳۹۵	۱۲۹	۱۰۰	۱۵	۶۱۴	۳۷	۵۴۳	۱۴۶۸۱	۴۳۸	۸۸	۲۰	۴۶	۳۳۴	۱۷۴
خراسان شمالی	۱	۰	۰	۶	۶۳	۱۴	۰	۱۷۲	۰	۱	۴۹۴	۱۷۰۰	۸	۳	۶	۲	۱
خوزستان	۱۵	۲۱	۰	۳۳۰	۷۸	۱۰۲	۲۲۵	۳۴۷	۵۴	۲	۶۳	۱	۳۹۹۷	۳	۱	۲	۲۸۲
زنجان	۳۰	۴۸	۱۰	۱۷	۶	۳۰	۰	۴۸۶	۱	۰	۲۱	۰	۱۰	۶۱۱	۰	۰	۵
سمنان	۱	۱	۱	۱۷	۲۳	۳۰	۰	۶۷۲	۱	۱	۹۷	۵	۸	۰	۵۶۴	۷	۱
سیستان و بلوچستان	۰	۰	۰	۶۹	۱	۱	۱	۹۳	۰	۶۷	۲۵۸	۰	۱۳	۰	۰	۲۸۴۲	۱۰۵
فارس	۳۰	۲	۱	۲۷۱	۵۰	۱۳	۸۶۲	۴۰۴	۳۸	۹	۲۹۰	۱	۴۳۴	۴	۲	۱۴۷	۷۸۹۱
قزوین	۹	۶	۵	۳۶	۵۵	۲۰	۰	۸۵۷	۱	۰	۴۱	۱	۱۲	۵۸	۲	۳	۶
قم	۴۲	۱۳	۱	۱۱۵	۲۷	۱۵۹	۰	۵۴۴	۰	۱	۲۴۵	۱	۳۶	۲۳	۲	۲۹	۶
کردستان	۶۷	۲۹۷	۱۴	۳۰	۱۴	۶	۲	۴۸۰	۰	۲	۸	۰	۱۶	۳۵	۰	۰	۹
کerman	۱	۰	۰	۶۵	۲۱	۱۶	۳	۱۲۸	۱۱	۱۵	۲۰۷	۰	۵۵	۰	۰	۲۰۷	۱۰۲
کرمانشاه	۳۱	۲۹	۲	۵۹	۲۷	۱۷۲	۱۴	۶۳۵	۳	۰	۵۸	۰	۵۶	۱	۱	۰	۲۹
کهگیلویه و بویراحمد	۰	۰	۰	۴۳	۰	۰	۵۸	۶۵	۱۷	۰	۲۳	۰	۱۷۳	۰	۰	۰	۱۹۹
گلستان	۱۴	۵	۱	۲۰	۴۱	۲۷	۱	۳۳۱	۰	۹	۲۰۷	۱۲	۱۰	۹	۹۶	۲۲	۹
گیلان	۲۴	۱۳	۱۱۲	۴۷	۱	۳۳	۰	۱۰۵۶	۰	۰	۶۶	۱	۱۷	۱۹	۱	۰	۱۸
لرستان	۱	۸	۰	۱۴۲	۱۵۳	۵۸	۱۴	۷۳۴	۱	۰	۲۹	۱	۱۶۶	۰	۰	۲	۱۳
مازندران	۱۹	۷	۳۲	۵۸	۲۸	۴۱	۰	۱۴۰۸	۲	۳	۲۷۵	۱	۲۴	۰	۸۲	۱	۱۱
مرکزی	۵	۷	۱	۱۰۵	۵۰	۶۵	۳	۹۵۳	۱	۰	۷۸	۰	۲۱	۰	۱	۱	۱۷
هرمزگان	۰	۰	۰	۹۴	۰	۰	۷۰	۳۶	۱۶	۴	۵۱	۰	۷۷	۰	۰	۷۹	۲۲۹
همدان	۱۴	۹	۳	۵۱	۱۲۶	۶۱	۴۳	۸۱۴	۰	۱	۷۴	۴	۴۵	۱۱	۱	۰	۱۷
یزد	۸	۵	۱	۱۹۰	۵۳	۱	۵	۹۱	۲۳	۱۸	۱۷۳	۰	۶۵	۱	۰	۵۱	۱۳۸
جمع	۵۹۲۴	۶۴۰۲	۱۹۶۸	۱۳۷۴۷	۱۳۰۸	۲۳۲۳	۲۸۸۱	۱۶۷۱۲	۵۰۰۷	۲۰۲۲	۱۹۵۳۲	۲۴۵۷	۶۷۰۲	۱۴۶۳	۱۵۶۵	۴۰۶۷	۱۰۵۴۶

۳-۱-۳- مسافرین جابه‌جا شده در سطح کشور بر حسب استان مبدا و استان مقصد در سال ۱۳۹۶

واحد: هزار نفر

مبدا - مقصد	قزوین	قم	کردستان	کرمان	کرمانشاه	کهگیلویه و بویراحمد	گلستان	گیلان	لرستان	مازندران	مرکزی	میزران	همدان	یزد	جمع
آذربایجان شرقی	۲	۴۳	۷۳	۰	۲۵	۰	۱۴	۴۹	۰	۲۸	۴	۰	۱۳	۶	۵۹۸۱
آذربایجان غربی	۱	۱۸	۲۵۴	۰	۲۷	۰	۹	۱۴	۵	۱۰	۰	۰	۷	۷	۵۹۵۹
اردبیل	۰	۳	۱	۰	۲	۰	۲	۱۰۶	۰	۵۲	۰	۰	۱	۰	۱۹۰۸
اصفهان	۱۵	۳۸۵	۴۶	۶۶	۶۴	۴۵	۵۲	۵۲	۱۷۳	۸۹	۱۲۹	۸۶	۵۱	۱۶۴	۱۴۰۳۹
البرز	۱۴۱	۱۰۴	۶۲	۲۵	۱۴۸	۰	۵۹	۱۲۸	۱۲۵	۱۵۴	۴۶	۰	۱۳۷	۴۵	۱۸۱۴
ایلام	۱۸	۱۴۹	۴	۱۷	۱۳۰	۰	۲۳	۵۰	۴۸	۳۲	۲۳	۱	۱۷	۱	۲۱۴۶
بوشهر	۱	۲	۲	۱۴	۱۹	۴۱	۱	۷	۹	۳	۱۰	۶۰۸	۲۵	۱۰	۳۱۸۹
تهران	۷۵۰	۷۲۸	۴۵۵	۱۳۴	۵۳۶	۳۸	۷۵۰	۱۲۵۲	۸۱۷	۱۴۳۶	۹۹۶	۳۶	۷۵۶	۹۰	۱۸۲۸۵
چهارمحال و بختیاری	۰	۹	۱۲	۸	۳	۱۰	۰	۰	۷	۴	۲	۱۵	۰	۱۳	۵۱۰۹
خراسان جنوبی	۰	۱	۰	۱۶	۲۶	۰	۵	۰	۰	۳۱	۰	۹	۰	۱۵	۲۰۱۱
خراسان رضوی	۱۶	۲۲۰	۶	۲۰۸	۳۹	۹	۱۸۷	۱۰۷	۱۲	۳۴۰	۵۴	۳۶	۳۸	۱۴۰	۱۹۱۳۵
خراسان شمالی	۰	۳	۱	۰	۱	۰	۱۷	۱	۰	۱۸	۴	۰	۱	۰	۲۵۱۵
خوزستان	۳	۱۱	۱۳	۳۱	۴۷	۱۹۰	۴	۱۲	۱۳۳	۷	۵	۶۸	۲۴	۲۲	۶۰۹۱
زنجان	۶۵	۷۴	۳۹	۰	۴	۰	۶	۳۰	۰	۴	۱	۰	۶	۳	۱۵۰۷
سمنان	۰	۵۴	۱	۰	۱	۰	۱۰۶	۳	۱	۹۶	۳	۰	۱	۱	۱۶۹۸
سیستان و بلوچستان	۰	۲	۰	۱۲۸	۱	۰	۷۱	۰	۰	۰	۰	۷۹	۰	۷۶	۳۸۰۹
فارس	۳	۴	۱۱	۱۱۳	۳۱	۲۳۳	۱۴	۲۴	۱۴	۸	۱۴	۳۸۱	۱۸	۱۳۳	۱۱۴۵۰
قزوین	۱۲۸۸	۹۲	۹	۱	۲۲	۰	۱	۲۰۴	۰	۳۴	۶	۰	۶۷	۲	۲۸۳۷
قم	۱۵	۲۴۸	۸	۲	۲۰	۰	۱۲	۲۱	۳	۲۲	۳۴۰	۰	۷۱	۱	۲۰۲۰
کردستان	۱	۳	۲۳۱۸	۰	۱۷۰	۰	۴	۱۴	۴	۴	۵	۲	۱۵۴	۰	۳۶۵۶
کرمان	۱	۳	۰	۴۰۱۰	۱۰	۰	۲	۱	۴	۱	۱	۱۷۷	۱	۱۲۹	۵۱۷۱
کرمانشاه	۴	۲۸	۲۰۴	۹	۲۳۷۵	۰	۲۵	۱۶	۱۸۹	۱۶	۲۰	۱۱	۱۹۶	۷	۴۲۲۰
کهگیلویه و بویراحمد	۰	۱	۰	۰	۰	۶۴۷	۰	۰	۰	۰	۰	۰	۰	۲	۱۲۳۰
گلستان	۴	۱۷	۳	۱	۱۶	۰	۲۳۷۵	۴۷	۳	۴۲۲	۱۵	۱	۱	۶	۳۷۲۴
گیلان	۸۶	۳۵	۱۵	۱	۱۷	۰	۳۴۹۷	۴۴	۰	۳۱۸	۱۱	۵	۵	۴	۵۴۴۷
لرستان	۰	۹	۵	۳	۹۸	۰	۴	۱	۱۶۶۲	۱	۴۵	۰	۷۴	۷	۳۲۳۲
مازندران	۱۱	۴۰	۲	۲	۹	۰	۲۶۰	۲۷۸	۱	۲۲۸۹	۶	۲	۵	۳	۴۹۰۰
مرکزی	۵	۲۹۲	۳	۰	۱۵	۰	۱	۲۱	۲۷	۷	۸۰۳	۰	۴۰	۱	۲۵۲۴
هرمزگان	۰	۳	۰	۱۵۱	۷	۲	۰	۱۰	۳	۰	۰	۵۰۲	۶	۳۲	۱۳۷۳
همدان	۳۸	۱۰۷	۱۸۵	۱	۲۱۶	۰	۱	۱۱	۶۹	۱۱	۴۹	۵	۳۵۴۶	۱	۵۵۱۳
یزد	۶	۶	۲	۹۲	۱۲	۲	۱۳	۴	۹	۶	۱	۶۹	۲	۴۲۸	۱۴۸۴
جمع	۲۴۷۴	۲۶۹۲	۳۷۳۳	۵۰۳۵	۴۰۹۰	۱۳۲۰	۴۰۶۱	۵۹۶۰	۳۳۱۹	۵۴۴۶	۲۵۹۳	۲۰۹۶	۵۲۶۱	۱۳۵۹	۱۵۳۹۷۵

ماخذ: دفتر فناوری اطلاعات و ارتباطات - صورت وضعیت‌های صادر شده

۳-۱-۴- مسافرین جابه‌جا شده بر حسب استان مبداء و ماههای سال ۱۳۹۶

واحد: هزار نفر

استان مبداء- ماه	۱	۲	۳	۴	۵	۶	۷	۸	۹	۱۰	۱۱	۱۲	جمع
آذربایجان شرقی	۵۰۳	۵۷۳	۴۳۹	۵۱۵	۵۳۸	۵۸۸	۳۹۰	۵۸۲	۴۶۰	۵۵۸	۳۸۶	۴۴۸	۵۹۸۱
آذربایجان غربی	۴۹۶	۵۳۳	۴۵۸	۵۴۲	۵۵۴	۵۷۹	۵۱۶	۵۰۵	۴۶۸	۴۴۲	۴۲۶	۴۴۰	۵۹۵۹
اردبیل	۱۷۸	۱۵۵	۱۲۵	۱۷۵	۱۹۳	۲۱۶	۱۴۷	۱۶۱	۱۵۰	۱۳۳	۱۴۱	۱۳۳	۱۹۰۸
اصفهان	۱۰۶۸	۱۴۰۰	۱۰۶۹	۱۱۸۶	۱۳۳۲	۱۲۸۴	۱۰۹۰	۱۲۵۹	۱۱۴۹	۱۰۳۵	۱۰۷۱	۱۰۹۵	۱۴۰۳۹
البرز	۱۶۱	۱۶۵	۱۳۴	۱۶۹	۱۷۸	۲۰۵	۱۱۶	۱۶۲	۱۴۵	۱۲۹	۱۱۲	۱۳۸	۱۸۱۴
ایلام	۱۸۳	۱۶۹	۱۰۷	۱۲۲	۱۴۶	۱۸۵	۱۱۵	۵۳۰	۱۸۵	۱۳۱	۱۳۴	۱۴۰	۲۱۴۶
بوشهر	۲۶۳	۲۶۹	۲۵۲	۲۷۲	۲۵۶	۲۵۴	۲۶۱	۲۹۶	۲۷۷	۲۶۷	۲۶۳	۲۵۸	۳۱۸۹
تهران	۱۴۳۳	۱۶۳۳	۱۳۵۵	۱۶۷۵	۱۸۲۰	۱۸۹۶	۱۲۲۷	۱۶۷۷	۱۴۵۲	۱۳۸۲	۱۲۰۵	۱۵۲۹	۱۸۲۸۵
چهارمحال و بختیاری	۳۳۹	۴۵۵	۴۲۳	۴۱۱	۴۵۴	۴۶۰	۴۳۵	۴۵۷	۴۳۵	۴۱۷	۴۰۷	۴۱۶	۵۱۰۹
خراسان جنوبی	۱۴۳	۱۷۹	۱۳۸	۱۷۷	۱۸۰	۱۹۱	۱۶۱	۱۷۱	۱۶۹	۱۶۰	۱۶۹	۱۷۲	۲۰۱۱
خراسان رضوی	۱۳۹۴	۱۷۶۰	۱۳۳۴	۱۶۷۱	۱۸۸۳	۲۰۸۲	۱۲۶۶	۱۸۱۷	۱۵۵۶	۱۴۸۴	۱۴۹۹	۱۳۸۸	۱۹۱۳۵
خراسان شمالی	۲۰۱	۲۱۵	۱۹۵	۲۱۰	۲۲۶	۲۲۴	۲۱۰	۲۲۵	۲۱۶	۱۹۲	۲۰۲	۱۹۹	۲۵۱۵
خوزستان	۵۹۷	۵۳۲	۴۱۶	۴۸۸	۵۰۱	۵۱۴	۴۱۰	۶۲۸	۴۹۸	۴۸۵	۵۰۷	۵۱۵	۶۰۹۱
زنجان	۱۱۵	۱۴۶	۱۰۱	۱۱۸	۱۳۰	۱۳۸	۱۲۵	۱۳۸	۱۳۱	۱۲۲	۱۱۲	۱۳۱	۱۵۰۷
سمنان	۱۱۸	۱۶۵	۱۱۱	۱۲۲	۱۳۱	۱۶۰	۱۳۲	۱۶۷	۱۶۵	۱۴۳	۱۴۰	۱۴۴	۱۶۹۸
سیستان و بلوچستان	۳۴۲	۳۲۹	۳۲۵	۳۲۵	۳۴۹	۳۶۹	۳۲۳	۳۲۹	۲۸۲	۲۷۱	۲۹۹	۳۱۸	۳۸۰۹
فارس	۸۱۴	۱۰۰۰	۸۵۳	۹۷۹	۱۰۳۲	۱۰۷۳	۸۵۹	۱۰۷۹	۹۸۴	۸۹۶	۹۴۰	۹۴۱	۱۱۴۵۰
قزوین	۲۰۰	۲۶۴	۱۹۳	۱۹۳	۲۱۵	۲۱۷	۱۸۵	۲۸۲	۲۷۱	۲۶۷	۲۶۲	۲۸۷	۲۸۲۷
قم	۱۷۰	۲۰۰	۱۰۱	۱۷۳	۲۴۳	۲۳۷	۱۱۱	۱۸۰	۱۸۶	۱۴۱	۱۳۶	۱۴۲	۲۰۲۰
کردستان	۳۰۰	۳۳۸	۲۶۷	۲۸۸	۳۳۳	۳۶۰	۲۷۷	۳۱۹	۲۸۳	۲۹۰	۲۹۴	۳۰۷	۳۶۵۶
کرمان	۳۵۶	۴۵۵	۳۸۴	۴۱۶	۴۵۶	۴۷۲	۳۹۲	۴۶۶	۴۳۵	۴۳۶	۴۵۸	۴۴۶	۵۱۷۱
کرمانشاه	۳۵۲	۳۹۳	۳۰۰	۳۴۷	۳۶۰	۳۹۲	۳۲۳	۳۷۹	۳۳۲	۳۴۲	۳۵۲	۳۴۸	۴۲۲۰
کهگیلویه و بویراحمد	۸۶	۱۰۰	۸۴	۱۱۲	۱۱۱	۱۲۴	۹۴	۹۹	۱۰۱	۹۹	۱۰۷	۱۱۱	۱۲۳۰
گلستان	۳۵۴	۳۸۰	۲۶۷	۲۹۲	۳۱۸	۳۰۵	۲۹۷	۳۴۰	۳۵۸	۲۹۶	۲۵۲	۲۶۳	۳۷۲۴
گیلان	۴۳۵	۵۴۸	۴۳۲	۴۸۴	۴۵۱	۴۶۴	۴۳۰	۴۹۵	۴۷۰	۴۳۱	۴۰۳	۴۰۴	۵۴۴۷
لرستان	۳۰۵	۳۰۲	۲۳۷	۲۷۸	۳۰۱	۳۲۲	۲۴۸	۲۷۰	۲۵۴	۲۳۵	۲۳۲	۲۴۸	۳۲۲۲
مازندران	۳۶۱	۴۲۷	۳۴۳	۴۱۷	۴۳۵	۴۴۵	۳۸۱	۴۲۹	۴۷۵	۴۱۹	۳۹۴	۳۷۴	۴۹۰۰
مرکزی	۲۰۶	۲۵۳	۱۶۹	۲۱۹	۲۲۹	۲۵۳	۱۷۷	۲۲۱	۲۱۱	۱۹۷	۱۹۱	۱۹۷	۲۵۲۴
هرمزگان	۱۰۲	۱۱۳	۹۴	۱۱۲	۱۲۰	۱۳۰	۹۹	۱۱۱	۱۲۰	۱۰۶	۱۳۴	۱۳۱	۱۳۷۳
همدان	۴۳۸	۵۱۹	۴۲۲	۴۵۳	۴۸۷	۵۰۱	۴۲۷	۴۸۱	۴۶۳	۴۵۲	۴۳۰	۴۴۰	۵۵۱۳
یزد	۱۰۹	۱۳۷	۸۷	۱۱۵	۱۴۳	۱۴۷	۹۵	۱۸۳	۱۲۲	۱۰۳	۱۱۳	۱۲۸	۱۴۸۴
<b>جمع</b>	<b>۱۲۱۲۴</b>	<b>۱۴۱۰۹</b>	<b>۱۱۱۵۹</b>	<b>۱۳۰۵۸</b>	<b>۱۴۱۰۷</b>	<b>۱۴۷۸۹</b>	<b>۱۱۳۱۹</b>	<b>۱۴۴۴۱</b>	<b>۱۲۸۰۳</b>	<b>۱۲۰۶۲</b>	<b>۱۱۷۷۲</b>	<b>۱۲۲۲۲</b>	<b>۱۵۳۹۷۵</b>
<b>درصد به کل</b>	<b>۷/۹</b>	<b>۹/۲</b>	<b>۷/۲</b>	<b>۸/۵</b>	<b>۹/۲</b>	<b>۹/۶</b>	<b>۷/۴</b>	<b>۹/۴</b>	<b>۸/۳</b>	<b>۷/۸</b>	<b>۷/۶</b>	<b>۷/۹</b>	<b>۱۰۰/۰</b>

مآخذ: دفتر فناوری اطلاعات و ارتباطات - صورت وضعیت‌های صادر شده



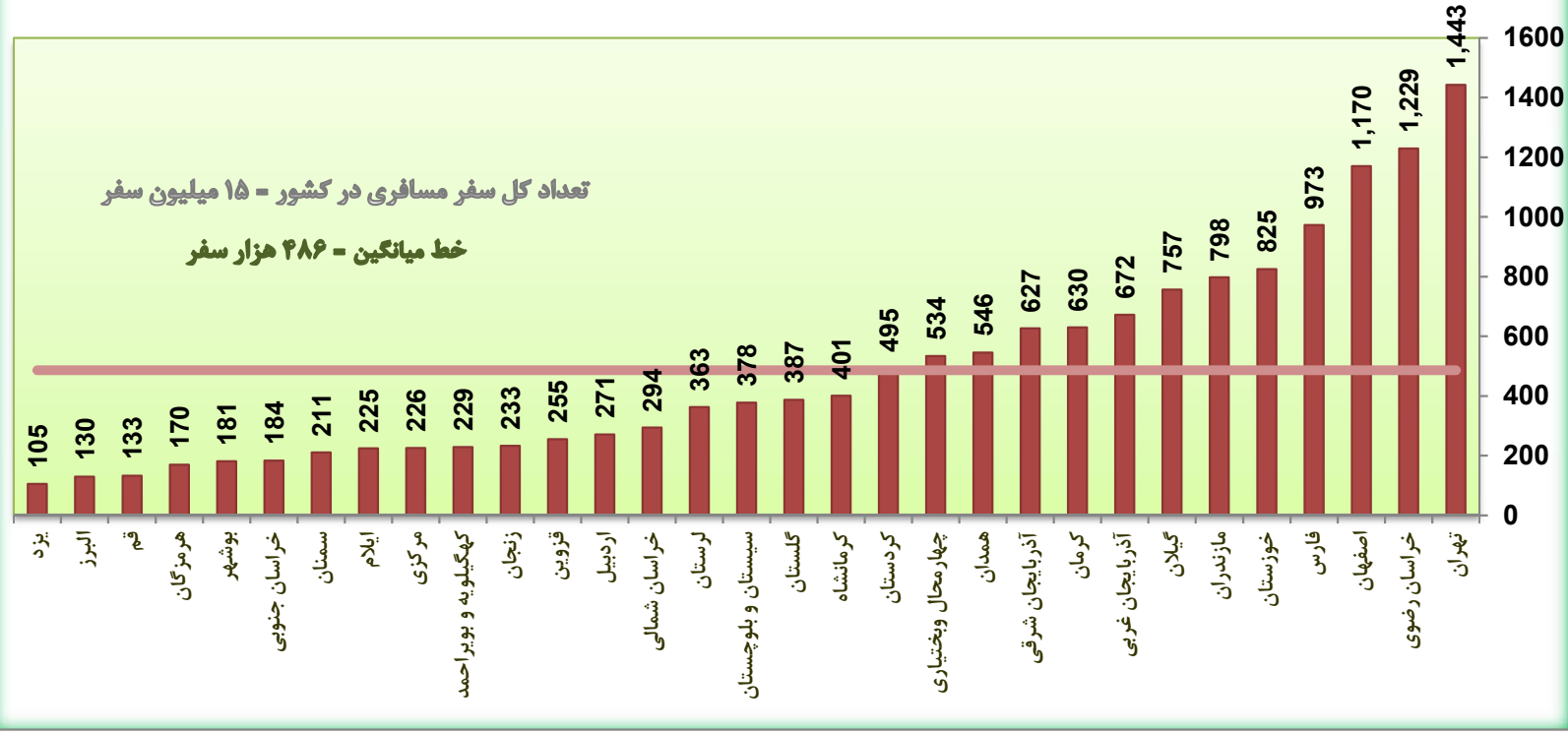
بخش دوم - سفر وسایل نقلیه عمومی مسافری حامل مسافر  
 ۳-۲-۱- تعداد سفر مسافری برحسب درون و برون استانی در سال ۱۳۹۶

واحد: هزارسفر

استان مبدا	درون استانی	برون استانی	جمع	سهم استان	وارد شده به استان
آذربایجان شرقی	۴۱۹	۲۰۸	۶۲۷	۴/۲	۲۲۲
آذربایجان غربی	۴۸۴	۱۸۸	۶۷۲	۴/۵	۲۲۳
اردبیل	۱۶۶	۱۰۵	۲۷۱	۱/۸	۱۰۷
اصفهان	۷۲۰	۴۵۰	۱۱۷۰	۷/۸	۴۲۱
البرز	۱	۱۲۹	۱۳۰	۰/۹	۸۸
ایلام	۱۴۲	۸۳	۲۲۵	۱/۵	۹۱
بوشهر	۸۵	۹۷	۱۸۱	۱/۲	۹۲
تهران	۱۲۱	۱۳۲۲	۱۴۴۳	۹/۶	۱۳۳۷
چهارمحال و بختیاری	۳۶۱	۱۷۳	۵۳۴	۳/۵	۱۶۵
خراسان جنوبی	۱۳۴	۵۰	۱۸۴	۱/۲	۵۰
خراسان رضوی	۹۸۸	۲۴۰	۱۲۲۹	۸/۲	۲۸۱
خراسان شمالی	۲۱۶	۷۸	۲۹۴	۲/۰	۶۷
خوزستان	۶۴۸	۱۷۷	۸۲۵	۵/۵	۱۹۷
زنجان	۱۳۱	۱۰۱	۲۳۲	۱/۵	۸۷
سمنان	۱۰۲	۱۱۰	۲۱۱	۱/۴	۱۰۱
سیستان و بلوچستان	۳۰۳	۷۵	۳۷۸	۲/۵	۷۹
فارس	۷۶۷	۲۰۶	۹۷۳	۶/۵	۱۸۴
قزوین	۱۵۲	۱۰۳	۲۵۵	۱/۷	۹۱
قم	۱۵	۱۱۸	۱۳۳	۰/۹	۱۵۲
کردستان	۳۴۵	۱۵۰	۴۹۵	۳/۳	۱۳۸
کرمان	۵۴۵	۸۶	۶۳۰	۴/۲	۸۳
کرمانشاه	۲۴۲	۱۵۹	۴۰۱	۲/۷	۱۵۳
کهگیلویه و بویراحمد	۱۴۵	۸۴	۲۲۹	۱/۵	۷۹
گلستان	۲۶۰	۱۲۷	۳۸۷	۲/۶	۱۳۰
گیلان	۵۲۴	۲۳۳	۷۵۷	۵/۰	۲۳۱
لرستان	۲۲۱	۱۴۲	۳۶۳	۲/۴	۱۳۶
مازندران	۴۱۶	۳۸۲	۷۹۸	۵/۳	۳۶۵
مرکزی	۸۹	۱۳۷	۲۲۶	۱/۵	۱۵۴
هرمزگان	۹۸	۷۲	۱۷۰	۱/۱	۹۶
همدان	۳۷۶	۱۷۰	۵۴۶	۳/۶	۱۵۶
یزد	۳۷	۶۸	۱۰۵	۰/۷	۶۳
<b>جمع</b>	<b>۹۲۵۲</b>	<b>۵۸۲۳</b>	<b>۱۵۰۷۵</b>	<b>۱۰۰/۰</b>	<b>۵۸۲۳</b>
<b>درصد به کل</b>	<b>۶۱</b>	<b>۳۹</b>	<b>۱۰۰</b>		

ماخذ: دفتر فناوری اطلاعات و ارتباطات - صورت وضعیت های صادر شده

تعداد سفر وسایل نقلیه عمومی حامل مسافر برحسب استان مبدا در سطح کشور در سال ۱۳۹۶ - هزارسفر  
(با صورت وضعیت)



۳-۲-۲- تعداد سفر مسافری برحسب استان مبدا و نوع وسیله در سال ۱۳۹۶

واحد: هزارسفر

استان مبدا	اتوبوس			مینی بوس			سواری کرایه		
	درون استانی	برون استانی	جمع	درون استانی	برون استانی	جمع	درون استانی	برون استانی	جمع
آذربایجان شرقی	۹۹	۱۴۳	۲۴۲	۱۱۵	۱۸	۱۳۳	۲۰۶	۴۷	۲۵۳
آذربایجان غربی	۱۰۷	۱۱۵	۲۲۲	۹۲	۱۸	۱۱۰	۲۸۵	۵۵	۳۴۰
اردبیل	۷	۶۵	۷۲	۱۵	۳	۱۸	۱۴۴	۳۷	۱۸۱
اصفهان	۹۷	۲۹۲	۳۸۹	۳۱۶	۶۸	۳۸۴	۳۰۶	۸۹	۳۹۵
البرز	۱	۹۷	۹۸	۰	۱	۱	۰	۳۱	۳۱
ایلام	۱	۳۶	۳۷	۶	۳	۹	۱۳۴	۴۴	۱۷۸
بوشهر	۱۷	۸۰	۹۷	۳۵	۷	۴۲	۳۳	۹	۴۲
تهران	۸	۸۶۱	۸۶۹	۴۶	۱۷	۶۳	۶۷	۴۴۴	۵۱۱
چهارمحال و بختیاری	۰	۴۵	۴۵	۱۶۲	۴۹	۲۱۱	۱۹۸	۷۹	۲۷۷
خراسان جنوبی	۲۳	۴۳	۶۶	۲۶	۳	۲۹	۸۵	۳	۸۸
خراسان رضوی	۳۳۱	۱۹۹	۵۳۰	۳۸۱	۱۲	۳۹۳	۲۷۶	۲۹	۳۰۵
خراسان شمالی	۸	۳۹	۴۷	۷۶	۷	۸۳	۱۳۲	۳۲	۱۶۴
خوزستان	۳۲	۱۰۲	۱۳۴	۷۰	۶	۷۶	۵۴۵	۶۹	۶۱۴
زنجان	۱	۵۴	۵۵	۲۱	۱۲	۳۳	۱۱۰	۳۵	۱۴۵
سمنان	۹	۳۶	۴۵	۱۳	۶	۱۹	۷۹	۶۸	۱۴۷
سیستان و بلوچستان	۱۰۷	۷۱	۱۷۸	۹۶	۰	۹۶	۱۰۱	۴	۱۰۵
فارس	۱۹۲	۱۵۴	۳۴۶	۱۵۹	۲۲	۱۸۱	۴۱۷	۳۰	۴۴۷
قزوین	۱	۲۹	۳۰	۵۰	۱۱	۶۱	۱۰۱	۶۴	۱۶۵
قم	۱	۴۰	۴۱	۱۳	۱۹	۳۲	۱	۵۹	۶۰
کردستان	۱۰	۴۹	۵۹	۱۰۱	۲۷	۱۲۸	۲۳۴	۷۴	۳۰۸
کرمان	۸۶	۶۰	۱۴۶	۴۴	۳	۴۷	۴۱۵	۲۲	۴۳۷
کرمانشاه	۱	۵۸	۵۹	۱۱۰	۳۱	۱۴۱	۱۳۲	۶۹	۲۰۱
کهگیلویه و بویراحمد	۲	۱۵	۱۷	۷	۱	۸	۱۳۶	۶۸	۲۰۴
گلستان	۰	۶۸	۶۸	۱۰۳	۲۸	۱۳۱	۱۵۷	۳۱	۱۸۸
گیلان	۲	۱۰۶	۱۰۸	۱۱۲	۱۷	۱۲۹	۴۱۰	۱۱۱	۵۲۱
لرستان	۱	۷۷	۷۸	۷۹	۱۰	۸۹	۱۴۱	۵۵	۱۹۶
مازندران	۲	۷۸	۸۰	۵۷	۲۵	۸۲	۳۵۷	۲۷۹	۶۳۶
مرکزی	۴	۷۰	۷۴	۳۹	۱۵	۵۴	۴۶	۵۲	۹۸
هرمزگان	۲	۴۷	۴۹	۱۱	۶	۱۷	۸۵	۱۹	۱۰۴
همدان	۳۲	۷۸	۱۱۰	۱۳۰	۲۹	۱۵۹	۲۱۴	۶۳	۲۷۷
یزد	۲۱	۶۳	۸۴	۱۲	۲	۱۴	۴	۴	۸
<b>جمع</b>	<b>۱۲۰۳</b>	<b>۳۲۶۹</b>	<b>۴۴۷۲</b>	<b>۲۴۹۷</b>	<b>۴۸۰</b>	<b>۲۹۷۷</b>	<b>۵۵۵۲</b>	<b>۲۰۷۴</b>	<b>۷۶۲۶</b>
<b>درصد به کل</b>	<b>۲۹/۷</b>			<b>۱۹/۷</b>			<b>۵۰/۶</b>		

ماخذ: دفتر فناوری اطلاعات و ارتباطات - صورت وضعیت های صادر شده

۳-۲-۳- تعداد سفر مسافری در سطح کشور برحسب استان مبدا و استان مقصد در سال ۱۳۹۶ (ادامه دارد)

واحد: هزارسفر

مبدا - مقصد	آذربایجان شرقی	آذربایجان غربی	اردبیل	اصفهان	البرز	ایلام	بوشهر	تهران	چهارمحال و بختیاری	خراسان جنوبی	خراسان رضوی	خراسان شمالی	خوزستان	زنجان	سمنان	سیستان و بلوچستان	فارس
آذربایجان شرقی	۴۱۹	۹۰	۳۲	۲	۰	۱	۰	۵۷	۰	۰	۴	۱	۱	۲	۰	۰	۲
آذربایجان غربی	۸۶	۴۸۴	۱	۳	۰	۱	۰	۴۹	۰	۰	۱	۰	۱	۴	۰	۰	۰
اردبیل	۳۴	۱	۱۶۶	۱	۰	۰	۰	۴۳	۰	۰	۰	۰	۰	۰	۰	۰	۰
اصفهان	۳	۳	۱	۷۲۰	۱۴	۴	۶	۱۲۲	۱۲۹	۱	۱۸	۰	۳۱	۱	۰	۷	۱۹
البرز	۴	۱	۱	۱۰	۱	۲	۰	۴	۱	۱	۷	۳	۴	۱	۱	۰	۲
ایلام	۱	۱	۰	۴	۰	۱۴۲	۰	۱۶	۰	۰	۳	۰	۱۶	۰	۰	۰	۰
بوشهر	۰	۰	۰	۶	۰	۰	۸۵	۷	۳	۰	۱	۰	۱۶	۲	۱	۰	۲۲
تهران	۶۲	۶۳	۴۴	۱۱۵	۵	۱۷	۸	۱۲۱	۱۲	۵	۵۶	۱۲	۲۱	۵۱	۶۳	۷	۲۴
چهارمحال و بختیاری	۰	۰	۰	۱۳۵	۱	۰	۳	۱۲	۳۶۱	۰	۲	۰	۱۰	۰	۰	۰	۲
خراسان جنوبی	۰	۰	۰	۱	۱	۱	۰	۵	۰	۱۳۴	۲۷	۰	۰	۰	۰	۹	۱
خراسان رضوی	۲	۱	۱	۱۴	۸	۳	۱	۳۹	۱	۳۱	۹۸۸	۴۹	۲	۱	۳	۱۸	۶
خراسان شمالی	۰	۰	۰	۰	۳	۰	۰	۱۱	۰	۰	۵۸	۲۱۶	۰	۱	۰	۰	۰
خوزستان	۱	۱	۰	۲۸	۵	۱۳	۱۸	۲۱	۸	۰	۲	۰	۶۴۸	۰	۰	۰	۱۴
زنجان	۸	۷	۱	۱	۱	۱	۰	۵۳	۰	۰	۱	۰	۱۳۱	۰	۰	۰	۰
سمنان	۰	۰	۰	۱	۱	۱	۰	۶۹	۰	۰	۳	۱	۰	۰	۱۰۲	۰	۰
سیستان و بلوچستان	۰	۰	۰	۶	۰	۰	۰	۷	۰	۹	۱۶	۰	۰	۰	۰	۳۰۳	۸
فارس	۲	۰	۰	۱۷	۳	۰	۴۳	۲۵	۲	۱	۹	۰	۱۹	۰	۰	۸	۷۶۷
قزوین	۰	۰	۰	۱	۴	۱	۰	۴۷	۰	۰	۲	۰	۰	۱۴	۰	۰	۰
قم	۲	۱	۰	۶	۵	۴	۰	۴۹	۰	۰	۷	۰	۱	۱	۰	۲	۰
کردستان	۷	۴۸	۱	۲	۱	۰	۰	۳۶	۰	۰	۰	۰	۱	۸	۰	۰	۰
کرمان	۰	۰	۰	۴	۲	۰	۰	۹	۱	۱	۸	۰	۲	۰	۰	۱۳	۷
کرمانشاه	۲	۲	۰	۳	۱	۲۶	۱	۳۸	۰	۰	۲	۰	۳	۰	۰	۰	۲
کهگیلویه و بویراحمد	۰	۰	۰	۵	۰	۰	۳	۴	۴	۰	۱	۰	۳۶	۰	۰	۰	۳۱
گلستان	۱	۱	۰	۳	۶	۱	۰	۳۴	۰	۰	۱۴	۱	۱	۱	۱۵	۴	۱
گیلان	۲	۱	۲۲	۴	۰	۱	۰	۱۳۱	۰	۰	۵	۰	۱	۲	۰	۰	۲
لرستان	۰	۰	۰	۱۱	۹	۸	۱	۵۲	۰	۰	۱	۰	۱۸	۰	۰	۱	۱
مازندران	۲	۰	۳	۵	۲	۱	۰	۲۵۴	۰	۰	۲۰	۰	۱	۰	۱۶	۰	۱
مرکزی	۰	۰	۰	۱۰	۵	۲	۰	۷۸	۰	۰	۳	۰	۱	۰	۰	۰	۱
هرمزگان	۰	۰	۰	۷	۰	۰	۶	۳	۱	۰	۲	۰	۴	۰	۰	۴	۱۷
همدان	۱	۰	۰	۳	۸	۲	۳	۵۸	۰	۰	۲	۰	۲	۱	۰	۰	۱
یزد	۱	۰	۰	۱۳	۳	۰	۰	۶	۱	۱	۷	۰	۲	۰	۰	۶	۹
<b>جمع</b>	<b>۶۴۱</b>	<b>۷۰۷</b>	<b>۲۷۳</b>	<b>۱۱۴۱</b>	<b>۸۹</b>	<b>۲۳۳</b>	<b>۱۷۷</b>	<b>۱۴۵۷</b>	<b>۵۲۵</b>	<b>۱۸۵</b>	<b>۱۲۶۹</b>	<b>۲۸۳</b>	<b>۸۴۵</b>	<b>۲۱۸</b>	<b>۲۰۳</b>	<b>۳۸۲</b>	<b>۹۵۱</b>

۳-۲-۳- تعداد سفر مسافری در سطح کشور برحسب استان مبدا و استان مقصد در سال ۱۳۹۶

واحد: هزار سفر

مبدا - مقصد	قزوین	قم	کردستان	کرمان	کرمانشاه	بویراحمند کهگیلویه و گیلویه	گلستان	گیلان	لرستان	مازندران	مرکزی	هرمزگان	همدان	یزد	نوع
آذربایجان شرقی	۰	۲	۶	۰	۱	۰	۱	۳	۰	۱	۰	۰	۰	۰	۶۲۷
آذربایجان غربی	۰	۱	۳۷	۰	۱	۰	۰	۱	۰	۰	۰	۰	۰	۰	۶۷۲
اردبیل	۰	۰	۰	۰	۰	۰	۰	۲۰	۰	۳	۰	۰	۰	۰	۲۷۱
اصفهان	۱	۲۰	۲	۴	۳	۳	۳	۳	۱۱	۵	۱۲	۷	۳	۱۲	۱۱۷۰
البرز	۶	۸	۴	۲	۸	۰	۴	۱۱	۸	۲۰	۴	۰	۹	۳	۱۳۰
ایلام	۰	۵	۰	۰	۲۴	۰	۱	۱	۸	۱	۱	۰	۰	۰	۲۲۵
بوشهر	۰	۰	۰	۰	۱	۴	۰	۰	۱	۰	۱	۱۹	۰	۰	۱۸۱
تهران	۴۳	۶۱	۳۰	۹	۳۰	۴	۳۹	۱۱۹	۵۱	۲۲۶	۸۴	۳	۵۵	۶	۱۴۴۳
چهارمحال و بختیاری	۰	۰	۱	۱	۰	۲	۰	۰	۰	۰	۰	۱	۰	۰	۵۳۴
خراسان جنوبی	۰	۰	۰	۰	۱	۰	۰	۰	۰	۱	۰	۰	۰	۰	۱۸۴
خراسان رضوی	۰	۷	۰	۸	۲	۰	۱۳	۵	۰	۱۶	۲	۲	۱	۵	۱۲۲۹
خراسان شمالی	۰	۰	۰	۰	۰	۰	۲	۰	۰	۱	۰	۰	۰	۰	۲۹۴
خوزستان	۰	۰	۱	۱	۳	۳۵	۰	۱	۱۷	۱	۰	۴	۲	۱	۸۲۵
زنجان	۱۳	۳	۷	۰	۰	۰	۱	۲	۰	۰	۰	۰	۱	۰	۲۳۳
سمنان	۰	۱	۰	۰	۰	۰	۱۶	۰	۰	۱۶	۰	۰	۰	۰	۲۱۱
سیستان و بلوچستان	۰	۰	۰	۱۴	۰	۰	۴	۰	۰	۰	۰	۵	۰	۶	۳۷۸
فارس	۰	۰	۰	۷	۲	۳۱	۱	۱	۱	۰	۱	۲۴	۱	۹	۹۷۳
قزوین	۱۵۲	۳	۰	۰	۱	۰	۰	۲۰	۰	۱	۰	۰	۶	۰	۲۵۵
قم	۱	۱۵	۰	۰	۱	۰	۱	۱	۰	۱	۲۹	۰	۵	۰	۱۳۳
کردستان	۰	۰	۳۴۵	۰	۲۳	۰	۰	۱	۰	۰	۰	۰	۲۰	۰	۴۹۵
کرمان	۰	۰	۰	۵۴۵	۱	۰	۰	۰	۰	۰	۰	۲۶	۰	۱۱	۶۳۰
کرمانشاه	۰	۱	۲۴	۱	۲۴۲	۰	۱	۱	۱۷	۱	۱	۰	۲۹	۰	۴۰۱
کهگیلویه و بویراحمد	۰	۰	۰	۰	۰	۱۴۵	۰	۰	۰	۰	۰	۰	۰	۰	۲۲۹
گلستان	۰	۱	۰	۰	۱	۰	۲۶۰	۴	۰	۳۶	۱	۰	۰	۱	۳۸۷
گیلان	۱۷	۲	۱	۰	۲	۰	۴	۵۲۴	۰	۳۲	۱	۱	۱	۱	۷۵۷
لرستان	۰	۰	۰	۰	۱۵	۰	۰	۰	۲۲۱	۰	۱۰	۰	۱۵	۰	۳۶۳
مازندران	۱	۲	۰	۰	۱	۰	۳۸	۳۳	۰	۴۱۶	۱	۰	۰	۰	۷۹۸
مرکزی	۰	۲۶	۰	۰	۱	۰	۰	۱	۵	۰	۸۹	۰	۴	۰	۲۲۶
هرمزگان	۰	۰	۰	۲۳	۰	۰	۰	۱	۰	۰	۰	۹۸	۰	۲	۱۷۰
همدان	۸	۵	۲۲	۰	۳۱	۰	۰	۱	۱۴	۱	۶	۰	۳۷۶	۰	۵۴۶
یزد	۰	۰	۰	۱۱	۱	۰	۱	۰	۰	۰	۰	۳	۰	۳۷	۱۰۵
جمع	۲۴۳	۱۶۷	۴۸۴	۶۲۸	۳۹۵	۲۲۵	۳۹۱	۷۵۵	۳۵۷	۷۸۱	۲۴۳	۱۹۴	۵۳۲	۱۰۰	۱۵۰۷۵

۳-۲-۴- تعداد سفر مسافری برحسب استان مبدا و ماههای سال ۱۳۹۶

واحد: هزارسفر

استان مبدا- ماه	۱	۲	۳	۴	۵	۶	۷	۸	۹	۱۰	۱۱	۱۲	جمع
آذربایجان شرقی	۴۸	۵۶	۵۰	۵۴	۵۶	۵۸	۴۴	۵۵	۵۱	۵۸	۴۷	۵۱	۶۲۷
آذربایجان غربی	۵۶	۶۱	۵۲	۵۹	۶۳	۶۲	۵۴	۵۳	۵۵	۵۳	۵۰	۵۳	۶۷۲
اردبیل	۲۱	۲۲	۲۰	۲۳	۲۶	۲۷	۲۱	۲۲	۲۳	۲۲	۲۲	۲۳	۲۷۱
اصفهان	۸۲	۱۰۴	۹۱	۹۶	۱۰۷	۱۰۵	۹۳	۱۰۱	۱۰۱	۹۶	۹۶	۹۸	۱۱۷۰
البرز	۱۱	۱۱	۱۰	۱۱	۱۲	۱۳	۹	۱۱	۱۱	۱۱	۱۰	۱۱	۱۳۰
ایلام	۱۷	۱۸	۱۷	۱۶	۱۸	۲۱	۱۶	۲۸	۱۸	۱۹	۱۸	۱۸	۲۲۵
بوشهر	۱۵	۱۶	۱۴	۱۵	۱۵	۱۶	۱۴	۱۵	۱۶	۱۶	۱۶	۱۵	۱۸۱
تهران	۱۱۴	۱۲۶	۱۱۲	۱۲۳	۱۳۴	۱۳۳	۱۰۴	۱۲۳	۱۲۰	۱۲۴	۱۰۵	۱۲۴	۱۴۴۳
چهارمحال و بختیاری	۳۵	۴۵	۴۴	۴۴	۴۸	۴۸	۴۴	۴۶	۴۵	۴۵	۴۵	۴۵	۵۳۴
خراسان جنوبی	۱۳	۱۶	۱۴	۱۵	۱۶	۱۶	۱۵	۱۴	۱۶	۱۵	۱۶	۱۶	۱۸۴
خراسان رضوی	۸۷	۱۰۸	۹۰	۱۰۳	۱۱۳	۱۲۰	۹۱	۱۰۹	۱۰۱	۱۰۲	۱۰۵	۱۰۰	۱۲۲۹
خراسان شمالی	۲۱	۲۴	۲۳	۲۳	۲۶	۲۵	۲۵	۲۵	۲۶	۲۳	۲۷	۲۶	۲۹۴
خوزستان	۷۲	۷۳	۶۴	۶۶	۶۷	۶۸	۶۲	۷۰	۷۱	۷۱	۷۰	۷۲	۸۲۵
زنجان	۱۶	۲۰	۱۷	۱۸	۲۰	۲۱	۲۰	۲۰	۲۱	۲۰	۱۹	۲۰	۲۳۳
سمنان	۱۵	۱۹	۱۵	۱۶	۱۷	۱۹	۱۷	۱۹	۱۹	۱۹	۱۹	۱۸	۲۱۱
سیستان و بلوچستان	۳۱	۳۳	۲۷	۲۹	۳۳	۳۲	۳۲	۳۲	۳۲	۳۲	۳۳	۳۳	۳۷۸
فارس	۶۵	۸۲	۷۶	۷۸	۸۲	۸۵	۷۷	۸۶	۸۵	۸۳	۹۲	۸۲	۹۷۳
قزوین	۱۶	۲۱	۱۸	۱۸	۲۱	۲۱	۱۸	۲۴	۲۴	۲۴	۲۴	۲۵	۲۵۵
قم	۱۱	۱۳	۸	۱۱	۱۴	۱۴	۸	۱۲	۱۲	۱۰	۱۰	۱۰	۱۳۳
کردستان	۳۸	۴۳	۳۸	۴۰	۴۵	۴۶	۳۸	۴۴	۳۹	۴۱	۴۰	۴۱	۴۹۵
کرمان	۴۴	۵۷	۵۰	۵۰	۵۴	۵۷	۵۰	۵۳	۵۳	۵۴	۵۵	۵۵	۶۳۰
کرمانشاه	۳۱	۳۶	۲۹	۳۳	۳۴	۳۶	۳۲	۳۴	۳۳	۳۳	۳۴	۳۵	۴۰۱
کهگیلویه و بویراحمد	۱۶	۱۹	۱۷	۲۱	۲۰	۲۲	۱۸	۱۸	۱۹	۱۹	۲۰	۲۰	۲۲۹
گلستان	۳۳	۳۶	۲۸	۳۰	۳۲	۳۱	۳۲	۳۴	۳۷	۳۳	۳۰	۳۲	۳۸۷
گیلان	۵۴	۶۴	۶۰	۶۳	۶۲	۶۳	۶۲	۷۰	۶۹	۶۶	۶۲	۶۴	۷۵۷
لرستان	۲۹	۳۳	۲۸	۳۰	۳۳	۳۳	۲۹	۳۰	۳۰	۲۹	۲۸	۳۱	۳۶۳
مازندران	۵۸	۶۵	۶۲	۶۴	۶۵	۷۱	۶۴	۷۱	۷۵	۶۹	۶۸	۶۶	۷۹۸
مرکزی	۱۸	۲۱	۱۶	۲۰	۲۰	۲۲	۱۷	۱۹	۱۹	۱۹	۱۸	۱۹	۲۲۶
هرمزگان	۱۱	۱۶	۱۴	۱۳	۱۳	۱۵	۱۳	۱۴	۱۴	۱۵	۱۶	۱۵	۱۷۰
همدان	۴۰	۴۸	۴۵	۴۴	۴۸	۴۸	۴۳	۴۷	۴۶	۴۶	۴۴	۴۸	۵۴۶
یزد	۸	۱۰	۷	۸	۱۰	۹	۷	۱۰	۹	۱۰	۱۰	۹	۱۰۵
<b>جمع</b>	<b>۱۱۲۵</b>	<b>۱۳۱۶</b>	<b>۱۱۵۸</b>	<b>۱۲۳۳</b>	<b>۱۳۲۳</b>	<b>۱۳۵۵</b>	<b>۱۱۷۰</b>	<b>۱۳۰۹</b>	<b>۱۲۸۸</b>	<b>۱۲۷۶</b>	<b>۱۲۴۹</b>	<b>۱۲۷۳</b>	<b>۱۵۰۷۵</b>
<b>درصد به کل</b>	<b>۷/۵</b>	<b>۸/۷</b>	<b>۷/۷</b>	<b>۸/۲</b>	<b>۸/۸</b>	<b>۹/۰</b>	<b>۷/۸</b>	<b>۸/۵</b>	<b>۸/۵</b>	<b>۸/۵</b>	<b>۸/۳</b>	<b>۸/۴</b>	<b>۱۰۰/۰</b>

ماخذ: دفتر فناوری اطلاعات و ارتباطات - صورت وضعیت های صادر شده

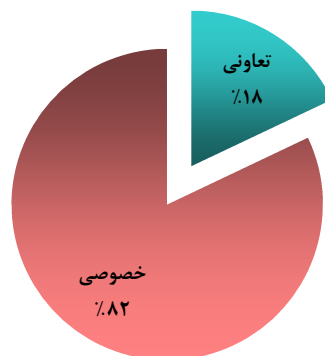
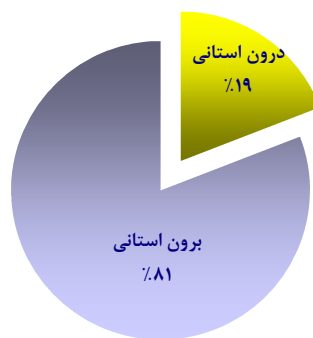
بخش سوم- شاخص‌های عملکردی حمل‌ونقل مسافر

۳-۱- شاخص‌های حمل‌ونقل مسافر در بخش‌های مختلف در سال ۱۳۹۶

شرح	سهم مسافر جابجا شده ( درصد )	سهم میزان مصرف صورت وضعیت ( درصد )	متوسط مسافت طی شده در هر سفر ( کیلومتر )	میلیون نفر. کیلومتر مسافر جابجا شده
درون استانی	۵۳	۶۱	۹۷	۸۴۰۰
برون استانی	۴۷	۳۹	۴۰۰	۳۵۴۸۴
کل	۱۰۰	۱۰۰	۲۱۴	۴۳۸۸۴
دولتی	۰	۰	۰	۰
تعاونی	۲۱	۱۸	۱۹۷	۷۸۷۵
خصوصی	۷۹	۸۲	۲۱۸	۳۶۰۰۹
کل	۱۰۰	۱۰۰	۲۱۴	۴۳۸۸۴

ماخذ: دفتر فناوری اطلاعات و ارتباطات - صورت وضعیت های صادر شده

سهم نفر - کیلومتر مسافر جابجا شده در بخشها در سال ۱۳۹۶





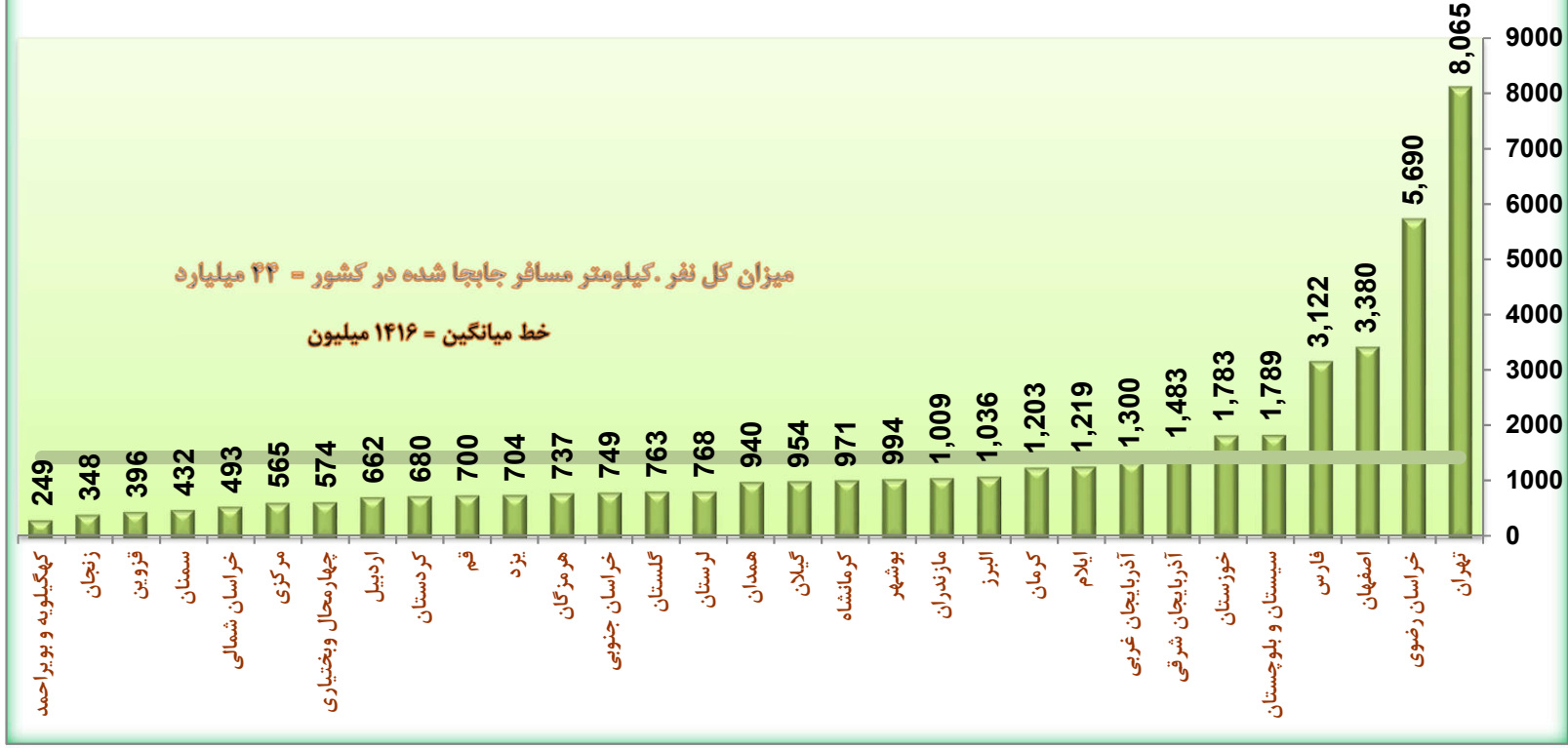
### ۳-۲- میزان نفر-کیلومتر مسافر جابجا شده بر حسب استان مبدا و ماههای سال ۱۳۹۶

واحد: میلیون نفر-کیلومتر

استان مبدا- ماه	۱	۲	۳	۴	۵	۶	۷	۸	۹	۱۰	۱۱	۱۲	کل سال
آذربایجان شرقی	۱۳۷	۱۲۲	۹۶	۱۳۱	۱۴۱	۱۶۱	۸۴	۱۶۱	۱۱۰	۱۴۵	۸۸	۱۰۵	۱۴۸۳
آذربایجان غربی	۱۱۳	۱۰۸	۸۳	۱۱۳	۱۲۰	۱۳۵	۹۶	۱۱۷	۱۰۸	۱۰۱	۱۰۴	۱۰۱	۱۳۰۰
اردبیل	۷۱	۴۹	۳۶	۶۲	۶۷	۷۹	۵۲	۶۲	۵۲	۴۲	۴۷	۴۳	۶۶۲
اصفهان	۲۷۲	۳۰۳	۲۲۶	۳۰۵	۳۵۵	۳۵۲	۲۳۸	۳۲۹	۲۶۶	۲۲۵	۲۵۲	۲۵۶	۳۳۸۰
البرز	۸۶	۸۰	۶۸	۹۵	۱۰۲	۱۲۱	۶۵	۱۰۴	۸۱	۷۶	۶۹	۸۹	۱۰۳۶
ایلام	۱۰۹	۹۴	۴۰	۵۵	۷۳	۹۹	۴۷	۴۱۱	۱۰۹	۵۷	۶۰	۶۷	۱۲۱۹
بوشهر	۵۷	۵۵	۵۱	۸۰	۸۷	۹۸	۸۹	۱۰۲	۹۱	۹۷	۹۵	۹۲	۹۹۴
تهران	۶۲۸	۶۷۷	۵۷۸	۷۴۵	۸۲۱	۸۶۹	۵۳۰	۷۸۳	۶۱۶	۶۰۷	۵۲۵	۶۸۶	۸۰۶۵
چهارمحال و بختیاری	۲۸	۴۲	۴۲	۴۸	۵۴	۵۶	۴۸	۵۶	۴۹	۴۷	۴۹	۴۵	۵۷۴
خراسان جنوبی	۶۰	۶۵	۵۲	۶۷	۷۱	۷۶	۶۰	۶۹	۶۶	۵۹	۵۰	۵۴	۷۴۹
خراسان رضوی	۴۵۱	۴۴۵	۲۹۴	۵۰۴	۶۶۶	۷۶۹	۳۲۰	۶۰۱	۴۴۹	۳۸۱	۴۲۹	۳۸۱	۵۶۹۰
خراسان شمالی	۴۶	۴۰	۳۱	۴۲	۴۳	۴۸	۴۲	۴۷	۴۴	۳۶	۳۹	۳۶	۴۹۳
خوزستان	۱۵۸	۱۲۸	۱۰۵	۱۶۱	۱۸۵	۱۷۲	۱۰۹	۲۳۷	۱۳۱	۱۳۱	۱۴۰	۱۳۵	۱۷۸۳
زنجان	۲۶	۳۱	۲۰	۲۷	۳۰	۳۲	۲۸	۳۸	۳۲	۲۶	۲۶	۳۱	۳۴۸
سمنان	۳۱	۳۹	۲۴	۳۱	۳۵	۴۴	۳۳	۵۰	۴۳	۳۱	۳۴	۳۸	۴۳۲
سیستان و بلوچستان	۱۵۶	۱۴۳	۱۲۴	۱۶۴	۱۶۶	۱۸۱	۱۴۹	۱۵۹	۱۲۸	۱۲۷	۱۳۸	۱۵۵	۱۷۸۹
فارس	۲۳۰	۲۴۷	۲۲۱	۲۹۴	۳۱۷	۳۳۶	۲۰۸	۳۰۷	۲۵۰	۲۲۱	۲۴۳	۲۴۸	۳۱۲۲
قزوین	۲۸	۳۴	۲۳	۲۸	۳۱	۳۳	۲۵	۴۶	۳۸	۳۳	۳۵	۴۱	۳۹۶
قم	۴۹	۶۲	۲۸	۶۰	۹۹	۹۰	۳۸	۶۶	۶۶	۴۹	۴۶	۴۵	۷۰۰
کردستان	۵۵	۵۹	۴۵	۵۴	۶۳	۷۱	۴۷	۶۱	۵۱	۵۵	۵۸	۶۲	۶۸۰
کرمان	۸۰	۹۸	۸۱	۱۰۶	۱۱۸	۱۱۵	۸۶	۱۳۳	۹۷	۸۸	۹۹	۱۰۲	۱۲۰۳
کرمانشاه	۸۴	۷۶	۶۱	۸۱	۸۷	۱۰۲	۶۵	۹۶	۷۷	۷۷	۸۴	۷۹	۹۷۱
کهگیلویه و بویراحمد	۱۶	۱۸	۱۵	۲۵	۲۵	۲۸	۱۷	۱۹	۲۲	۱۸	۲۱	۲۳	۲۴۹
گلستان	۷۸	۷۲	۵۱	۶۷	۷۵	۷۵	۵۹	۷۶	۶۴	۴۹	۴۷	۴۸	۷۶۳
گیلان	۹۱	۸۸	۶۶	۹۴	۸۳	۹۴	۹۴	۷۲	۷۸	۶۵	۶۴	۶۶	۹۵۴
لرستان	۷۶	۶۲	۵۲	۶۸	۷۵	۸۴	۵۶	۶۷	۶۱	۵۵	۵۶	۵۵	۷۶۸
مازندران	۷۶	۸۲	۶۰	۸۹	۹۰	۱۰۱	۷۴	۱۰۱	۱۰۱	۷۸	۷۹	۷۸	۱۰۰۹
مرکزی	۴۳	۵۲	۳۲	۴۷	۵۲	۵۹	۳۶	۴۶	۵۰	۴۸	۴۴	۴۸	۵۶۵
هرمزگان	۵۸	۵۳	۴۷	۶۵	۷۴	۷۷	۴۷	۶۱	۵۸	۵۱	۷۴	۷۳	۷۳۷
همدان	۸۵	۸۶	۶۴	۸۲	۸۷	۹۴	۶۷	۸۶	۸۰	۷۴	۶۹	۶۶	۹۴۰
یزد	۴۹	۵۷	۳۷	۵۹	۷۵	۷۸	۴۵	۹۴	۵۳	۴۴	۵۳	۶۰	۷۰۴
<b>کل کشور</b>	<b>۳۵۴۶</b>	<b>۳۵۷۸</b>	<b>۲۷۶۵</b>	<b>۳۸۵۹</b>	<b>۴۳۸۰</b>	<b>۴۷۴۲</b>	<b>۲۹۴۴</b>	<b>۴۶۹۶</b>	<b>۳۵۳۳</b>	<b>۳۱۹۵</b>	<b>۳۲۲۶</b>	<b>۳۴۱۸</b>	<b>۴۳۸۸۴</b>
<b>درصد به کل</b>	<b>۸/۱</b>	<b>۸/۲</b>	<b>۶/۳</b>	<b>۸/۸</b>	<b>۱۰/۰</b>	<b>۱۰/۸</b>	<b>۶/۷</b>	<b>۱۰/۷</b>	<b>۸/۱</b>	<b>۷/۳</b>	<b>۷/۴</b>	<b>۷/۸</b>	<b>۱۰۰/۰</b>

ماخذ: دفتر فناوری اطلاعات و ارتباطات - صورت وضعیت های صادر شده

میزان نفر-کیلومتر مسافر جابجا شده از استان مبداء در سطح کشور در سال ۱۳۹۶- میلیون  
( با صورت وضعیت )



۳-۳-۳- متوسط نفر-کیلومتر مسافر جابجا شده در هر سفر بر حسب استان مبدا و نوع وسیله در سال

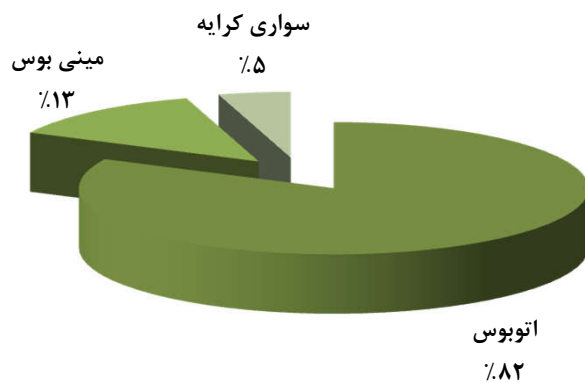
۱۳۹۶

واحد: نفر-کیلومتر


استان مبدا	اتوبوس	مینی بوس	سواری کرایه	کل وسایل
آذربایجان شرقی	۵۰۸۵	۱۰۷۴	۴۶۳	۲۳۷۳
آذربایجان غربی	۴۸۹۶	۹۸۰	۳۱۲	۱۹۳۵
اردبیل	۷۶۵۶	۱۳۷۵	۵۰۳	۲۴۵۶
اصفهان	۷۴۴۳	۸۵۹	۳۷۷	۲۸۸۸
البرز	۸۲۱۷	۳۵۷۴	۷۳۴	۶۳۸۴
ایلام	۳۰۰۷۲	۱۶۰۲	۴۶۷	۵۴۳۳
بوشهر	۹۱۴۱	۱۸۸۰	۴۹۵	۵۴۷۶
تهران	۸۸۵۳	۱۹۶۵	۸۶۷	۵۷۲۵
چهارمحال و بختیاری	۵۹۶۲	۱۰۲۵	۳۱۷	۱۰۷۵
خراسان جنوبی	۹۷۲۵	۲۳۰۷	۴۰۰	۴۰۶۸
خراسان رضوی	۹۴۴۸	۱۲۷۸	۶۱۰	۴۶۳۴
خراسان شمالی	۷۳۹۲	۱۱۱۱	۳۳۹	۱۶۷۹
خوزستان	۱۰۱۳۳	۱۳۶۰	۵۲۰	۲۱۶۲
زنجان	۴۷۷۳	۶۵۰	۴۴۷	۱۴۹۴
سمنان	۷۵۰۶	۱۳۵۰	۴۸۲	۲۰۴۴
سیستان و بلوچستان	۹۱۷۴	۱۰۸۷	۵۳۷	۴۷۳۲
فارس	۷۸۲۱	۱۵۹۹	۲۹۴	۳۲۰۹
قزوین	۸۸۱۲	۱۳۳۵	۳۴۴	۱۵۵۲
قم	۱۴۴۹۰	۲۳۷۵	۵۵۱	۵۲۷۱
کردستان	۶۵۰۵	۱۳۶۷	۴۰۸	۱۳۸۰
کرمان	۷۱۴۴	۱۴۳۶	۵۰۸	۲۱۰۹
کرمانشاه	۱۰۶۷۲	۱۷۱۸	۴۸۰	۲۴۲۲
کهگیلویه و بویراحمد	۹۴۲۳	۱۱۳۹	۳۹۰	۱۰۸۸
گلستان	۶۸۲۳	۱۸۳۸	۳۰۸	۱۹۶۹
گیلان	۵۴۳۹	۱۳۰۳	۳۸۵	۱۲۶۰
لرستان	۷۴۶۹	۱۲۷۵	۳۶۳	۲۱۱۵
مازندران	۷۱۰۷	۱۷۱۳	۴۷۴	۱۲۶۵
مرکزی	۶۱۱۹	۱۴۱۹	۳۷۱	۲۴۹۸
هرمزگان	۱۲۵۶۶	۲۵۲۶	۶۸۱	۴۳۲۵
همدان	۶۰۲۴	۱۱۹۸	۳۰۵	۱۷۲۰
یزد	۸۲۱۵	۱۱۴۸	۲۶۰	۶۷۰۶
<b>کل کشور</b>	<b>۸۱۶۴</b>	<b>۱۳۰۸</b>	<b>۴۵۶</b>	<b>۲۹۱۱</b>

ماخذ: دفتر فناوری اطلاعات و ارتباطات - صورت وضعیت های صادر شده

سهم نفر-کیلومتر طی شده توسط وسایل نقلیه مسافری جاده ای در سال ۱۳۹۶



میلیون نفر-کیلومتر طی شده توسط وسایل نقلیه مسافری جاده ای در سال ۱۳۹۶



۳-۴- متوسط مسافت طی شده در هر سفر برحسب استان مبدا و نوع وسیله در سال ۱۳۹۶

واحد: کیلومتر

استان مبدا	اتوبوس	مینی بوس	سواری کرایه	کل وسایل
آذربایجان شرقی	۳۲۱	۹۹	۱۲۰	۱۹۳
آذربایجان غربی	۳۳۴	۶۸	۸۵	۱۶۵
اردبیل	۵۰۶	۱۲۴	۱۳۱	۲۳۰
اصفهان	۴۱۹	۷۱	۱۰۰	۱۹۶
البرز	۵۱۲	۲۳۰	۱۹۱	۴۳۳
ایلام	۸۱۴	۱۲۳	۱۲۱	۲۳۶
بوشهر	۴۶۱	۱۲۹	۱۴۱	۳۱۰
تهران	۵۱۷	۱۲۱	۲۴۱	۴۰۲
چهارمحال و بختیاری	۳۹۷	۷۴	۸۰	۱۰۴
خراسان جنوبی	۴۷۷	۱۸۳	۱۰۶	۲۵۲
خراسان رضوی	۴۲۰	۸۹	۱۵۲	۲۴۷
خراسان شمالی	۴۳۸	۸۹	۸۸	۱۴۴
خوزستان	۵۶۵	۹۴	۱۳۳	۲۰۰
زنجان	۳۳۹	۹۶	۱۱۴	۱۶۵
سمنان	۳۱۶	۱۲۴	۱۳۴	۱۷۲
سیستان و بلوچستان	۶۱۴	۱۵۳	۱۵۱	۳۶۹
فارس	۳۹۸	۱۰۸	۷۶	۱۹۶
قزوین	۲۴۶	۷۸	۸۵	۱۰۲
قم	۴۶۸	۱۴۶	۱۳۸	۲۴۱
کردستان	۴۵۹	۱۰۵	۱۱۱	۱۵۱
کرمان	۳۸۵	۱۰۷	۱۳۰	۱۸۸
کرمانشاه	۵۶۱	۱۰۵	۱۲۳	۱۸۱
کهگیلویه و بویراحمد	۴۵۸	۱۰۸	۱۰۰	۱۲۷
گلستان	۶۲۶	۱۰۸	۷۸	۱۸۴
گیلان	۴۶۴	۷۹	۱۰۳	۱۵۱
لرستان	۴۶۳	۱۰۳	۹۳	۱۷۵
مازندران	۴۷۲	۱۰۷	۱۲۷	۱۶۰
مرکزی	۳۱۳	۹۴	۹۶	۱۶۷
هرمزگان	۷۸۴	۲۱۰	۱۷۶	۳۵۷
همدان	۳۲۴	۸۳	۷۷	۱۲۹
یزد	۴۷۸	۱۳۵	۱۶۲	۴۱۰
<b>کل کشور</b>	<b>۴۵۴</b>	<b>۹۶</b>	<b>۱۲۰</b>	<b>۲۱۴</b>

ماخذ: دفتر فناوری اطلاعات و ارتباطات - صورت وضعیت های صادر شده

۳-۳-۵- متوسط تعداد مسافر در هر سفر بر حسب استان مبدا و نوع وسیله در سال ۱۳۹۶

واحد: نفر

استان مبدا	اتوبوس	مینی بوس	سواری کرایه	کل وسایل
آذربایجان شرقی	۱۵	۱۱	۴	۱۰
آذربایجان غربی	۱۴	۱۵	۴	۹
اردبیل	۱۴	۱۱	۴	۷
اصفهان	۱۸	۱۴	۴	۱۲
البرز	۱۷	۱۴	۴	۱۴
ایلام	۳۶	۱۳	۴	۱۰
بوشهر	۲۵	۱۵	۴	۱۸
تهران	۱۸	۱۸	۴	۱۳
چهارمحال و بختیاری	۲۱	۱۵	۴	۱۰
خراسان جنوبی	۲۰	۱۱	۴	۱۱
خراسان رضوی	۲۳	۱۴	۴	۱۶
خراسان شمالی	۱۷	۱۳	۴	۹
خوزستان	۲۰	۱۴	۴	۷
زنجان	۱۳	۷	۴	۶
سمنان	۲۲	۱۱	۴	۸
سیستان و بلوچستان	۱۵	۷	۳	۱۰
فارس	۲۰	۱۵	۴	۱۲
قزوین	۳۹	۱۷	۴	۱۱
قم	۳۱	۱۶	۴	۱۵
کردستان	۱۴	۱۳	۴	۷
کرمان	۱۹	۱۴	۴	۸
کرمانشاه	۱۹	۱۶	۴	۱۱
کهگیلویه و بویراحمد	۲۱	۱۰	۴	۵
گلستان	۱۱	۱۷	۴	۱۰
گیلان	۱۲	۱۶	۴	۷
لرستان	۱۶	۱۴	۴	۹
مازندران	۱۶	۱۵	۴	۶
مرکزی	۱۸	۱۵	۴	۱۱
هرمزگان	۱۶	۱۱	۴	۸
همدان	۱۹	۱۴	۴	۱۰
یزد	۱۷	۵	۱	۱۴
<b>کل کشور</b>	<b>۱۸</b>	<b>۱۴</b>	<b>۴</b>	<b>۱۰</b>

ماخذ: دفتر فناوری اطلاعات و ارتباطات - صورت وضعیت های صادر شده

بخش چهارم - ترکیب ناوگان مسافری

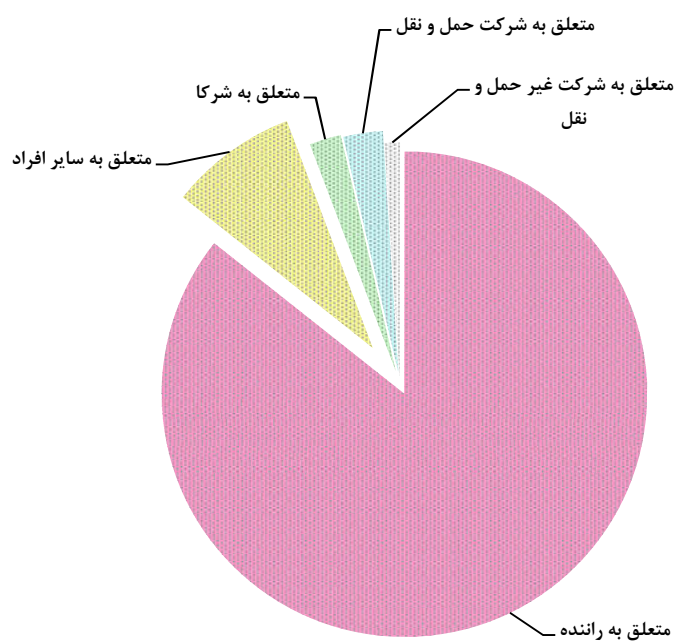
۳-۴-۱- تعداد وسایل نقلیه عمومی مسافری برحسب نوع ونحوه مالکیت وسیله تا پایان سال ۱۳۹۶

واحد: دستگاه

جمع		سواری کرایه	مینی بوس	اتوبوس	مالکیت وسیله
درصد	تعداد				
۸۵/۷	۵۴۰۱۷	۲۴۷۰۸	۱۸۴۲۱	۱۰۸۸۸	متعلق به راننده
۸/۵	۵۳۸۶	۱۴۰۴	۱۶۳۰	۲۳۵۲	متعلق به سایر افراد
۲/۱	۱۳۴۰	۱۳۰	۳۵۴	۸۵۶	متعلق به شرکا
۲/۶	۱۶۵۶	۶۶۷	۳۴۹	۶۴۰	متعلق به شرکت حمل و نقل
۱/۰	۶۴۷	۹۸	۳۶۴	۱۸۵	متعلق به شرکت غیر حمل و نقل
۱۰۰/۰	۶۳۰۴۶	۲۷۰۰۷	۲۱۱۱۸	۱۴۹۲۱	جمع
	۱۰۰/۰	۴۲/۸	۳۳/۵	۲۳/۷	درصد

ماخذ: دفتر فناوری اطلاعات و ارتباطات - سیستم کارت هوشمند

### سهم ناوگان عمومی مسافری بر حسب ملکیت وسیله





۳-۴-۲- تعداد وسایل نقلیه عمومی مسافری برحسب نوع و عمر وسیله تا پایان سال ۱۳۹۶

واحد: دستگاه

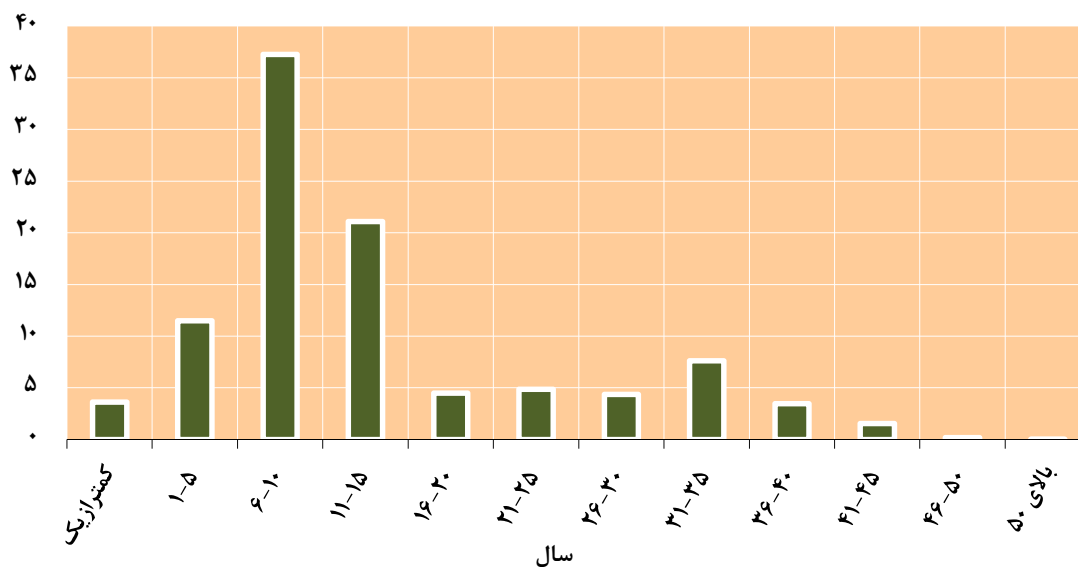
جمع		سواری کرایه	مینی بوس	اتوبوس	عمر وسیله
درصد	تعداد				
۳/۶	۲۲۷۶	۱۲۳۴	۱۳۵	۹۰۷	تا یک سال
۱۱/۵	۷۲۳۷	۴۲۵۸	۶۲۵	۲۳۵۴	۱ تا ۵ سال
۳۷/۳	۲۳۴۸۷	۱۳۵۲۷	۴۲۷۹	۵۶۸۱	۶ تا ۱۰ سال
۲۱/۱	۱۳۳۰۳	۷۴۴۱	۱۳۶۵	۴۴۹۷	۱۱ تا ۱۵ سال
۴/۵	۲۸۳۲	۳۳۰	۱۸۱۵	۶۸۷	۱۶ تا ۲۰ سال
۴/۹	۳۰۶۴	۱۹۵	۲۳۰۳	۵۶۶	۲۱ تا ۲۵ سال
۴/۴	۲۷۴۵	۱۹	۲۵۴۷	۱۷۹	۲۶ تا ۳۰ سال
۷/۶	۴۸۱۱	۲	۴۷۶۱	۴۸	۳۱ تا ۳۵ سال
۳/۵	۲۱۸۸	۱	۲۱۸۵	۲	۳۶ تا ۴۰ سال
۱/۵	۹۷۶	۰	۹۷۶	۰	۴۱ تا ۴۵ سال
۰/۲	۱۱۸	۰	۱۱۸	۰	۴۶ تا ۵۰ سال
۰/۰	۹	۰	۹	۰	بالای ۵۰ سال
۱۰۰/۰	۶۳۰۴۶	۲۷۰۰۷	۲۱۱۱۸	۱۴۹۲۱	جمع
		۸.۶۴	۲۳.۵۳	۹.۴۲	متوسط عمر

ماخذ: دفتر فناوری اطلاعات و ارتباطات - سیستم کارت هوشمند

توضیح ۱: آمار ناوگان، صرفاً مربوط به ناوگان‌های دارای پلاک ایران است.

سهم تعداد وسایل نقلیه عمومی مسافری بر حسب طول عمر وسیله تا پایان سال ۱۳۹۶

درصد



تعداد ناوگان مسافری فعال فرسوده (بالای ۱۵ سال) در سطح کشور تا پایان سال ۱۳۹۶



۳-۴-۳- تعداد وسایل نقلیه عمومی مسافری بر حسب محل شناسایی وسیله تا پایان سال ۱۳۹۶

واحد: دستگاه

محل شناسایی	اتوبوس	مینی بوس	سواری کرایه	جمع	
				تعداد	درصد
آذربایجان شرقی	۷۲۴	۱۱۷۸	۷۱۴	۲۶۱۶	۴/۱
آذربایجان غربی	۷۰۱	۸۸۵	۱۲۱۳	۲۷۹۹	۴/۴
اردبیل	۳۹۱	۲۱۲	۵۴۴	۱۱۴۷	۱/۸
اصفهان	۱۸۷۲	۱۹۸۱	۸۱۶	۴۶۶۹	۷/۴
البرز	۳۷۱	۴۵۳	۳۹۰	۱۲۱۴	۱/۹
ایلام	۱۳۹	۱۶۹	۷۴۵	۱۰۵۳	۱/۷
بوشهر	۲۰۱	۴۸۰	۲۰۱	۸۸۲	۱/۴
تهران	۲۷۰۵	۵۷۸	۱۷۱۸	۵۰۰۱	۷/۹
چهارمحال و بختیاری	۲۴۹	۸۵۹	۷۹۰	۱۸۹۸	۳/۰
خراسان جنوبی	۲۴۷	۱۱۷	۲۰۴	۵۶۸	۰/۹
خراسان رضوی	۱۵۵۶	۲۵۳۷	۱۲۸۰	۵۳۷۳	۸/۵
خراسان شمالی	۱۷۰	۲۶۶	۲۵۸	۶۹۴	۱/۱
خوزستان	۵۶۲	۱۰۶۰	۱۴۲۲	۳۰۴۴	۴/۸
زنجان	۱۶۷	۲۳۰	۴۷۲	۸۶۹	۱/۴
سمنان	۱۴۱	۱۹۱	۴۹۴	۸۲۶	۱/۳
سیستان و بلوچستان	۵۲۶	۳۸۹	۶۹۳	۱۶۰۸	۲/۶
فارس	۸۹۵	۱۳۵۱	۱۳۸۱	۳۶۲۷	۵/۸
قزوین	۱۸۷	۵۲۰	۶۶۵	۱۳۷۲	۲/۲
قم	۲۶۱	۲۲۹	۱۸۹	۶۷۹	۱/۱
کردستان	۱۵۶	۹۳۷	۸۸۰	۱۹۷۳	۳/۱
کرمان	۵۳۱	۵۴۲	۲۱۷۱	۳۲۴۴	۵/۱
کرمانشاه	۲۲۸	۱۰۴۴	۷۹۸	۲۰۷۰	۳/۳
کهگیلویه و بویراحمد	۷۴	۸۴	۷۵۹	۹۱۷	۱/۵
گلستان	۲۲۱	۷۶۷	۵۵۶	۱۵۴۴	۲/۴
گیلان	۱۸۸	۷۵۲	۱۶۲۳	۲۵۶۳	۴/۱
لرستان	۲۵۴	۵۷۶	۵۵۸	۱۳۸۸	۲/۲
مازندران	۲۳۷	۹۸۲	۴۰۷۴	۵۲۹۳	۸/۴
مرکزی	۲۸۶	۴۳۶	۳۳۶	۱۰۵۸	۱/۷
هرمزگان	۷۸	۲۵۴	۳۴۵	۷۷۷	۱/۲
همدان	۲۸۴	۸۱۶	۶۲۷	۱۷۲۷	۲/۷
یزد	۳۱۹	۱۴۳	۹۱	۵۵۳	۰/۹
<b>جمع</b>	<b>۱۴۹۲۱</b>	<b>۲۱۱۱۸</b>	<b>۲۷۰۰۷</b>	<b>۶۳۰۴۶</b>	<b>۱۰۰/۰</b>

ماخذ: دفتر فناوری اطلاعات و ارتباطات - سیستم کارت هوشمند

توضیح ۱: آمار ناوگان، صرفاً مربوط به ناوگان‌های دارای پلاک ایران است.

توضیح ۲: لازم به ذکر است، آمار ناوگان بر حسب محل شناسایی ناوگان، تفکیک استانی شده است و لزوماً به منزله فعالیت ناوگان در استان مذکور نمی‌باشد.

۳-۴-۴- تعداد وسایل نقلیه عمومی مسافری برحسب کشور سازنده وسیله تا پایان سال ۱۳۹۶

واحد: دستگاه

کشور سازنده - وسیله	اتوبوس	مینی بوس	سواری کرایه	جمع	
				تعداد	درصد
ایران	۱۳۸۰۴	۱۸۶۲۵	۲۵۵۶۶	۵۷۹۹۵	۹۲/۰
آلمان	۳۵۵	۱۲۸۱	۸۱	۱۷۱۷	۲/۷
چین	۱۸۷	۳۶۴	۱۴۹	۷۰۰	۱/۱
ژاپن	۲	۵۵	۳۵۸	۴۱۵	۰/۷
سوئد	۴۴۳	۲۱	۲	۴۶۶	۰/۷
کره جنوبی	۲۱	۳۰۸	۲۳۰	۵۵۹	۰/۹
فرانسه	۴	۶	۳۳۷	۳۴۷	۰/۶
آذربایجان	۵۷	۱۱۰	۱۱۰	۲۷۷	۰/۴
ایتالیا	۷	۱۹۵	۴	۲۰۶	۰/۳
ترکیه	۲	۶۶	۴۴	۱۱۲	۰/۲
ایرلند	۱۴	۲۵	۳۱	۷۰	۰/۱
ایالات متحده آمریکا	۱۰	۴	۲	۱۶	۰/۰
سایر	۱۵	۵۸	۹۳	۱۶۶	۰/۳
جمع	۱۴۹۲۱	۲۱۱۱۸	۲۷۰۰۷	۶۳۰۴۶	۱۰۰/۰

ماخذ: دفتر فناوری اطلاعات و ارتباطات - سیستم کارت هوشمند

توضیح ۱: آمار ناوگان، صرفاً مربوط به ناوگان‌های دارای پلاک ایران است.

بخش پنجم - مشخصات رانندگان مسافری

۳-۵-۱- رانندگان وسایل نقلیه مسافری جاده‌ای برحسب گروه‌های سنی تا پایان سال ۱۳۹۶

واحد: نفر

محل سکونت	تا ۲۵ سال	۲۵ تا ۲۹	۳۰ تا ۳۹	۴۰ تا ۴۹	۵۰ و بالاتر	جمع
آذربایجان شرقی	۱۰	۳۵۱	۲۰۱۷	۱۹۳۱	۱۶۹۲	۶۰۰۱
آذربایجان غربی	۷	۲۰۳	۱۵۰۱	۱۴۴۷	۱۲۰۹	۴۳۶۷
اردبیل	۴	۱۴۶	۱۰۲۸	۹۲۲	۵۴۵	۲۶۴۵
اصفهان	۴۷	۷۷۹	۳۶۷۳	۲۶۳۳	۲۴۶۸	۹۶۰۰
البرز	۹	۲۰۰	۱۰۳۴	۸۵۲	۷۰۴	۲۷۹۹
ایلام	۴	۱۶۷	۷۹۳	۶۷۳	۳۳۳	۱۹۷۰
بوشهر	۱	۱۴۲	۶۷۷	۵۱۴	۳۹۶	۱۷۳۰
تهران	۳	۲۳۰	۱۹۵۱	۱۷۲۹	۱۹۵۲	۵۸۶۵
چهارمحال و بختیاری	۱۱	۳۱۱	۲۰۸۷	۱۵۸۴	۱۱۳۰	۵۱۲۳
خراسان جنوبی	۹	۱۴۵	۷۵۰	۴۹۰	۲۸۹	۱۶۸۳
خراسان رضوی	۲۲	۵۵۱	۳۱۵۸	۲۷۴۱	۲۱۴۰	۸۶۱۲
خراسان شمالی	۲	۱۱۲	۶۹۳	۵۲۵	۳۴۲	۱۶۷۴
خوزستان	۳۰	۵۷۳	۲۶۹۵	۲۰۱۳	۱۳۸۹	۶۷۰۰
زنجان	۱۰	۲۰۳	۸۱۷	۶۸۱	۴۰۸	۲۱۱۹
سمنان	۳	۱۱۰	۵۱۶	۴۶۰	۳۱۹	۱۴۰۸
سیستان و بلوچستان	۲	۱۰۷	۱۱۷۲	۱۰۹۶	۶۲۸	۳۰۰۵
فارس	۲۰	۴۸۸	۲۴۳۸	۲۰۸۱	۱۷۶۳	۶۷۹۰
قزوین	۱۶	۲۳۹	۱۰۷۱	۸۱۶	۴۶۳	۲۶۰۵
قم	۱۰	۸۶	۵۳۵	۶۰۲	۵۱۴	۱۷۴۷
کردستان	۱۸	۲۶۳	۱۴۴۳	۱۳۴۲	۱۰۱۹	۴۰۸۵
کرمان	۲۴	۴۹۷	۲۱۵۷	۱۴۹۹	۹۹۰	۵۱۶۷
کرمانشاه	۱۰	۱۶۲	۱۱۶۶	۱۰۸۰	۱۰۴۷	۳۴۶۵
کهگیلویه و بویراحمد	۷	۱۳۸	۷۵۴	۵۵۳	۲۵۹	۱۷۱۱
گلستان	۱۳	۲۰۵	۱۱۸۰	۱۰۳۹	۸۵۵	۳۲۹۲
گیلان	۸	۱۹۶	۱۳۱۹	۱۲۴۸	۱۳۰۵	۴۰۷۶
لرستان	۵	۱۸۷	۱۱۷۴	۱۰۳۴	۷۷۷	۳۱۷۷
مازندران	۲۵	۴۸۵	۳۰۸۹	۲۸۱۷	۲۶۸۶	۹۱۰۲
مرکزی	۱۱	۱۹۷	۹۰۷	۷۵۰	۶۰۷	۲۴۷۲
هرمزگان	۱۲	۲۰۵	۷۷۶	۴۹۶	۳۶۴	۱۸۵۳
همدان	۹	۱۷۲	۱۰۱۴	۸۸۱	۸۱۳	۲۸۸۹
یزد	۳	۱۰۰	۵۵۹	۳۸۸	۳۷۶	۱۴۲۶
<b>جمع</b>	<b>۳۶۵</b>	<b>۷۹۵۰</b>	<b>۴۴۱۴۴</b>	<b>۳۶۹۱۷</b>	<b>۲۹۷۸۲</b>	<b>۱۱۹۱۵۸</b>
<b>درصد به کل</b>	<b>۰/۳</b>	<b>۶/۷</b>	<b>۳۷/۰</b>	<b>۳۱/۰</b>	<b>۲۵/۰</b>	<b>۱۰۰/۰</b>

ماخذ: دفتر فناوری اطلاعات و ارتباطات - سیستم کارت هوشمند

۳-۵-۲- رانندگان وسایل نقلیه مسافری جاده‌ای برحسب میزان تحصیلات تا پایان سال ۱۳۹۶

واحد: نفر

محل سکونت	بی سواد	خواندن و نوشتن	پایان ابتدایی	سیکل	دیپلم	کاردانی	کارشناسی	کارشناسی ارشد و بالاتر	تحصیلات حوزه ای	جمع
آذربایجان شرقی	۲	۳۶۳	۱۰۸۳	۲۸۸۱	۱۴۱۸	۱۰۷	۱۴۱	۶	۰	۶۰۰۱
آذربایجان غربی	۱	۱۵۷	۱۱۸۱	۲۰۵۳	۸۵۸	۵۰	۶۵	۱	۱	۴۳۶۷
اردبیل	۱	۱۱۳	۶۵۳	۱۱۰۰	۶۴۴	۵۵	۷۷	۱	۱	۲۶۴۵
اصفهان	۱	۲۳۶	۱۴۲۹	۴۷۶۰	۲۷۷۹	۲۳۷	۱۵۴	۳	۱	۹۶۰۰
البرز	۰	۲۸	۳۹۰	۱۶۵۳	۶۳۳	۴۸	۴۶	۱	۰	۲۷۹۹
ایلام	۱۲	۴۰	۱۸۸	۸۶۱	۷۷۱	۵۶	۴۰	۲	۰	۱۹۷۰
بوشهر	۱	۱۰۷	۳۶۴	۷۷۵	۴۴۳	۲۳	۱۶	۱	۰	۱۷۳۰
تهران	۱	۱۹۹	۱۰۰۳	۲۶۸۵	۱۷۲۴	۱۱۷	۱۲۸	۸	۰	۵۸۶۵
چهارمحال و بختیاری	۳	۱۰۷	۲۹۶	۳۱۲۵	۱۲۸۶	۱۵۳	۱۴۹	۴	۰	۵۱۲۳
خراسان جنوبی	۳	۵۰	۲۷۰	۸۷۷	۴۲۰	۳۹	۲۳	۱	۰	۱۶۸۳
خراسان رضوی	۲	۱۷۰	۱۶۰۴	۴۷۱۹	۱۹۲۹	۱۱۰	۷۷	۱	۰	۸۶۱۲
خراسان شمالی	۰	۶۷	۳۳۳	۸۴۳	۳۸۹	۱۹	۲۳	۰	۰	۱۶۷۴
خوزستان	۱۱	۱۲۹	۱۰۲۳	۳۸۱۵	۱۵۲۷	۱۱۹	۷۲	۴	۰	۶۷۰۰
زنجان	۲۲	۱۲۲	۵۴۹	۹۲۸	۴۵۰	۲۴	۲۴	۰	۰	۲۱۱۹
سمنان	۲	۲۴	۱۵۲	۷۱۲	۴۴۷	۴۲	۲۹	۰	۰	۱۴۰۸
سیستان و بلوچستان	۲	۷۱	۵۳۱	۱۶۰۳	۷۳۸	۳۷	۲۰	۲	۱	۲۰۰۵
فارس	۷	۶۴	۱۰۴۰	۳۷۷۷	۱۶۷۷	۹۷	۱۲۶	۲	۰	۶۷۹۰
قزوین	۱	۶۶	۶۴۸	۱۱۶۲	۶۴۵	۴۵	۳۷	۱	۰	۲۶۰۵
قم	۲	۵۱	۵۱۴	۸۸۰	۲۷۳	۸	۱۹	۰	۰	۱۷۴۷
کردستان	۱۹	۴۲۰	۱۰۷۴	۱۶۶۴	۸۰۰	۶۱	۴۵	۲	۰	۴۰۸۵
کرمان	۱۵	۱۰۳	۳۶۱	۲۵۴۰	۱۸۰۱	۲۱۷	۱۳۰	۰	۰	۵۱۶۷
کرمانشاه	۵	۴۵	۶۶۹	۱۸۰۵	۸۵۹	۴۳	۳۸	۱	۰	۳۴۶۵
کهگیلویه و بویراحمد	۶	۲۲	۱۱۳	۸۰۶	۶۲۹	۷۳	۶۱	۱	۰	۱۷۱۱
گلستان	۳	۶۱	۶۶۴	۱۶۵۶	۷۹۱	۴۴	۶۸	۲	۳	۳۲۹۲
گیلان	۴	۶۸	۷۰۸	۱۷۹۵	۱۳۷۱	۷۸	۵۱	۱	۰	۴۰۷۶
لرستان	۵	۴۱	۵۲۷	۱۵۰۱	۹۵۲	۸۱	۶۸	۲	۰	۳۱۷۷
مازندران	۱۲	۴۰۸	۱۳۹۷	۳۹۱۵	۲۸۰۱	۲۷۹	۲۸۲	۸	۰	۹۱۰۲
مرکزی	۱	۲۴	۵۸۰	۱۱۴۸	۶۱۹	۵۸	۴۰	۱	۱	۲۴۷۲
هرمزگان	۹	۶۷	۳۸۳	۸۴۴	۴۸۸	۴۵	۱۶	۱	۰	۱۸۵۳
همدان	۱	۱۵۴	۷۱۵	۱۲۱۵	۶۹۷	۵۲	۵۳	۲	۰	۲۸۸۹
یزد	۳	۳۸	۳۶۰	۵۶۰	۳۹۴	۳۴	۳۶	۱	۰	۱۴۲۶
جمع	۱۵۷	۳۶۱۵	۲۰۸۰۲	۵۸۶۵۸	۳۱۲۵۳	۲۴۵۱	۲۱۵۴	۶۰	۸	۱۱۹۱۵۸
درصد به کل	۰/۱	۳/۰	۱۷/۵	۴۹/۲	۲۶/۲	۲/۱	۱/۸	۰/۱	۰/۰	۱۰۰/۰

ماخذ: دفتر فناوری اطلاعات و ارتباطات - سیستم کارت هوشمند

۳-۵-۳- رانندگان وسایل نقلیه مسافری جاده‌ای برحسب سابقه کار رانندگی تا پایان سال ۱۳۹۶

واحد: نفر

محل سکونت	تا ۵ سال	۹ تا ۵	۱۴ تا ۱۰	۱۹ تا ۱۵	۲۴ تا ۲۰	۲۵ و بالاتر	اظهار نشده	جمع
آذربایجان شرقی	۱۰۰۲	۷۴۵	۹۹۴	۹۹۵	۷۹۹	۱۴۱۳	۵۳	۶۰۰۱
آذربایجان غربی	۶۶۰	۵۳۵	۱۰۷۵	۱۰۶۱	۵۱۵	۴۳۸	۸۳	۴۳۶۷
اردبیل	۴۳۸	۲۶۶	۶۴۸	۶۲۷	۳۱۴	۳۱۱	۴۱	۲۶۴۵
اصفهان	۱۷۸۸	۱۵۶۳	۲۰۱۷	۱۴۰۳	۱۰۲۴	۱۷۱۸	۸۷	۹۶۰۰
البرز	۱۰۷۰	۷۸۵	۴۸۴	۲۲۶	۸۷	۱۴۷	۰	۲۷۹۹
ایلام	۴۱۲	۳۲۳	۴۹۲	۲۲۵	۱۴۰	۱۱۸	۲۶۰	۱۹۷۰
بوشهر	۳۵۶	۲۶۸	۵۴۸	۲۳۵	۱۲۶	۱۹۷	۰	۱۷۳۰
تهران	۱۳۷۰	۱۴۳۹	۱۱۱۵	۶۶۵	۵۱۲	۷۶۴	۰	۵۸۶۵
چهارمحال و بختیاری	۶۶۱	۲۱۲۷	۱۷۵۰	۱۹۳	۱۷۱	۲۰۸	۱۳	۵۱۲۳
خراسان جنوبی	۳۵۴	۲۷۱	۵۵۰	۱۹۴	۱۲۱	۱۳۸	۵۵	۱۶۸۳
خراسان رضوی	۱۴۳۱	۱۲۵۳	۲۵۷۶	۱۲۲۱	۹۱۷	۱۱۲۶	۸۸	۸۶۱۲
خراسان شمالی	۳۲۸	۲۶۲	۴۶۷	۲۷۳	۱۹۱	۱۵۲	۱	۱۶۷۴
خوزستان	۱۵۲۱	۱۲۴۹	۱۴۲۸	۹۲۶	۶۶۷	۸۶۲	۴۷	۶۷۰۰
زنجان	۴۱۴	۴۰۷	۶۲۵	۴۰۰	۱۳۹	۱۳۴	۰	۲۱۱۹
سمنان	۳۴۱	۲۴۰	۳۲۱	۱۶۶	۱۴۰	۱۸۵	۱۵	۱۴۰۸
سیستان و بلوچستان	۳۵۵	۷۱۱	۸۰۱	۴۹۳	۳۶۲	۲۷۵	۸	۳۰۰۵
فارس	۲۹۲	۱۱۶۰	۲۱۹۰	۹۷۷	۵۸۵	۷۲۳	۸۶۳	۶۷۹۰
قزوین	۵۸۱	۷۷۰	۶۲۴	۳۲۷	۱۴۰	۱۶۳	۰	۲۶۰۵
قم	۲۸۲	۶۴۷	۲۶۳	۱۷۶	۱۴۳	۲۳۶	۰	۱۷۴۷
کردستان	۸۰۴	۵۴۶	۹۱۳	۷۶۶	۵۴۳	۵۱۳	۰	۴۰۸۵
کرمان	۱۰۶۵	۷۷۶	۱۶۱۶	۶۵۹	۲۲۷	۳۳۳	۴۹۱	۵۱۶۷
کرمانشاه	۳۵۹	۴۲۷	۱۱۰۹	۶۴۳	۳۴۴	۵۸۰	۳	۳۴۶۵
کهگیلویه و بویراحمد	۳۱۶	۲۹۱	۳۳۰	۴۳۸	۱۱۴	۸۳	۱۳۹	۱۷۱۱
گلستان	۶۶۳	۵۷۶	۱۰۷۲	۴۶۵	۲۴۴	۲۶۹	۳	۳۲۹۲
گیلان	۱۰۰۳	۵۹۰	۱۱۱۸	۶۸۰	۲۶۳	۳۳۱	۹۱	۴۰۷۶
لرستان	۴۶۳	۵۷۰	۸۵۵	۶۷۳	۲۹۳	۲۶۲	۶۱	۳۱۷۷
مازندران	۱۳۸۹	۱۸۳۰	۲۵۴۵	۱۳۷۹	۸۵۵	۱۱۰۴	۰	۹۱۰۲
مرکزی	۵۴۱	۵۶۹	۷۳۹	۲۵۸	۱۶۸	۱۹۱	۶	۲۴۷۲
هرمزگان	۵۳۲	۲۹۷	۶۶۲	۱۴۶	۷۸	۸۴	۵۴	۱۸۵۳
همدان	۶۳۶	۴۰۶	۶۳۷	۴۵۴	۳۲۳	۴۲۳	۱۰	۲۸۸۹
یزد	۲۲۵	۳۴۷	۲۵۷	۲۰۹	۱۴۷	۲۲۵	۱۶	۱۴۲۶
<b>جمع</b>	<b>۲۱۶۵۲</b>	<b>۲۲۲۴۶</b>	<b>۳۰۸۲۱</b>	<b>۱۷۵۵۳</b>	<b>۱۰۶۹۲</b>	<b>۱۳۷۰۶</b>	<b>۲۴۸۸</b>	<b>۱۱۹۱۵۸</b>
<b>درصد به کل</b>	<b>۱۸/۲</b>	<b>۱۸/۷</b>	<b>۲۵/۹</b>	<b>۱۴/۷</b>	<b>۹/۰</b>	<b>۱۱/۵</b>	<b>۲/۱</b>	<b>۱۰۰/۰</b>

ماخذ: دفتر فناوری اطلاعات و ارتباطات - سیستم کارت هوشمند

توضیح: سابقه کار رانندگان بر حسب خود اظهاری راننده می‌باشد.

۳-۵-۴- رانندگان وسایل نقلیه مسافری جاده‌ای برحسب وضعیت تاهل و افراد تحت تکفل تا پایان سال

۱۳۹۶

واحد: نفر

محل سکونت	وضعیت تاهل		جمع رانندگان	تعداد افراد تحت تکفل	متوسط افراد تحت تکفل
	متاهل	مجرد			
آذربایجان شرقی	۵۳۵۵	۶۴۶	۶۰۰۱	۱۵۰۱۸	۲/۵
آذربایجان غربی	۳۹۷۵	۳۹۲	۴۳۶۷	۱۲۴۶۸	۲/۹
اردبیل	۲۳۱۸	۳۲۷	۲۶۴۵	۷۳۷۰	۲/۸
اصفهان	۷۸۸۱	۱۷۱۹	۹۶۰۰	۲۱۰۰۷	۲/۲
البرز	۲۴۴۴	۳۵۵	۲۷۹۹	۶۵۵۳	۲/۳
ایلام	۱۵۴۴	۴۲۶	۱۹۷۰	۴۵۱۵	۲/۳
بوشهر	۱۴۶۵	۲۶۵	۱۷۳۰	۴۶۳۵	۲/۷
تهران	۵۰۴۱	۸۲۴	۵۸۶۵	۱۳۹۴۸	۲/۴
چهارمحال و بختیاری	۴۲۹۲	۸۳۱	۵۱۲۳	۱۱۵۰۷	۲/۲
خراسان جنوبی	۱۴۸۴	۱۹۹	۱۶۸۳	۴۱۸۴	۲/۵
خراسان رضوی	۷۹۰۸	۷۰۴	۸۶۱۲	۲۳۴۱۱	۲/۷
خراسان شمالی	۱۵۰۴	۱۷۰	۱۶۷۴	۴۳۴۰	۲/۶
خوزستان	۵۷۸۰	۹۲۰	۶۷۰۰	۱۸۹۳۰	۲/۸
زنجان	۱۷۹۶	۳۲۳	۲۱۱۹	۵۱۷۴	۲/۴
سمنان	۱۲۵۷	۱۵۱	۱۴۰۸	۳۲۱۷	۲/۳
سیستان و بلوچستان	۲۸۸۲	۱۲۳	۳۰۰۵	۱۱۸۸۴	۴/۰
فارس	۵۸۰۰	۹۹۰	۶۷۹۰	۱۵۵۸۱	۲/۳
قزوین	۲۲۶۹	۳۳۶	۲۶۰۵	۵۶۹۳	۲/۲
قم	۱۵۷۷	۱۷۰	۱۷۴۷	۴۷۰۶	۲/۷
کردستان	۳۵۷۷	۵۰۸	۴۰۸۵	۱۰۶۹۹	۲/۶
کرمان	۴۲۹۰	۸۷۷	۵۱۶۷	۱۱۷۹۴	۲/۳
کرمانشاه	۳۰۱۴	۴۵۱	۳۴۶۵	۹۳۰۳	۲/۷
کهگیلویه و بویراحمد	۱۳۷۱	۳۴۰	۱۷۱۱	۳۹۲۸	۲/۳
گلستان	۳۰۴۳	۲۴۹	۳۲۹۲	۹۹۲۴	۳/۰
گیلان	۳۵۷۳	۵۰۳	۴۰۷۶	۹۲۹۷	۲/۳
لرستان	۲۸۴۱	۳۳۶	۳۱۷۷	۸۷۶۲	۲/۸
مازندران	۸۴۴۰	۶۶۲	۹۱۰۲	۲۱۴۷۶	۲/۴
مرکزی	۲۱۵۱	۳۲۱	۲۴۷۲	۵۵۹۰	۲/۳
هرمزگان	۱۶۴۳	۲۱۰	۱۸۵۳	۵۰۳۲	۲/۷
همدان	۲۵۵۳	۳۳۶	۲۸۸۹	۷۷۴۴	۲/۷
یزد	۱۲۲۴	۲۰۲	۱۴۲۶	۳۳۴۹	۲/۳
<b>کل کشور</b>	<b>۱۰۴۲۹۲</b>	<b>۱۴۸۶۶</b>	<b>۱۱۹۱۵۸</b>	<b>۳۰۱۰۳۹</b>	<b>۲/۵</b>

ماخذ: دفتر فناوری اطلاعات - سیستم کارت هوشمند



۳-۵-۵- رانندگان وسایل نقلیه مسافری جاده‌ای برحسب وضعیت مالکیت و گروه‌های سنی تا پایان

سال ۱۳۹۶

واحد: نفر

رده سنی - مالکیت	شخصی	شخص دیگر	شراکتی	جمع
تا ۲۵ سال	۱۳۲	۲۲۵	۸	۳۶۵
۲۵ تا ۲۹	۲۵۷۲	۵۱۳۶	۲۴۲	۷۹۵۰
۳۰ تا ۳۹	۱۵۵۶۷	۲۶۵۴۴	۲۰۳۳	۴۴۱۴۴
۴۰ تا ۴۹	۱۴۸۸۸	۱۹۶۶۳	۲۳۶۶	۳۶۹۱۷
۵۰ و بالاتر	۱۳۷۷۵	۱۳۹۱۶	۲۰۹۱	۲۹۷۸۲
جمع	۴۶۹۳۴	۶۵۴۸۴	۶۷۴۰	۱۱۹۱۵۸
درصد به کل	۳۹/۴	۵۵/۰	۵/۷	۱۰۰/۰

ماخذ: دفتر فناوری اطلاعات و ارتباطات - سیستم کارت هوشمند

۳-۵-۶- رانندگان وسایل نقلیه مسافری جاده‌ای برحسب سابقه کار رانندگی و گروه‌های سنی تا پایان

سال ۱۳۹۶

واحد: نفر

سابقه کار - سن	تا ۲۵ سال	۲۵ تا ۲۹	۳۰ تا ۳۹	۴۰ تا ۴۹	۵۰ و بالاتر	جمع	درصد
تا ۵ سال	۳۶۴	۵۷۴۶	۱۰۵۴۷	۳۸۷۴	۱۱۲۱	۲۱۶۵۲	۱۸/۲
۵ تا ۹	۱	۱۹۸۲	۱۲۴۹۳	۵۳۷۹	۲۳۹۱	۲۲۲۴۶	۱۸/۷
۱۰ تا ۱۴	۰	۱۱۷	۱۴۷۴۶	۱۰۶۲۱	۵۳۳۷	۳۰۸۲۱	۲۵/۹
۱۵ تا ۱۹	۰	۲	۴۵۷۳	۸۵۱۳	۴۴۶۵	۱۷۵۵۳	۱۴/۷
۲۰ تا ۲۴	۰	۰	۵۱۰	۵۵۶۷	۴۶۱۵	۱۰۶۹۲	۹/۰
۲۵ تا ۲۹	۰	۰	۶۲	۱۸۹۹	۵۳۵۷	۷۳۱۸	۶/۱
۳۰ و بالاتر	۰	۰	۰	۳۰۸	۶۰۸۰	۶۳۸۸	۵/۴
اظهار نشده	۰	۱۰۳	۱۲۱۳	۷۵۶	۴۱۶	۲۴۸۸	۲/۱
جمع	۳۶۵	۷۹۵۰	۴۴۱۴۴	۳۶۹۱۷	۲۹۷۸۲	۱۱۹۱۵۸	۱۰۰/۰
درصد	۰/۳	۶/۷	۳۷/۰	۳۱/۰	۲۵/۰	۱۰۰/۰	

ماخذ: دفتر فناوری اطلاعات و ارتباطات - سیستم کارت هوشمند  
توضیح: سابقه کار رانندگان بر حسب خود اظهاری راننده می‌باشد.

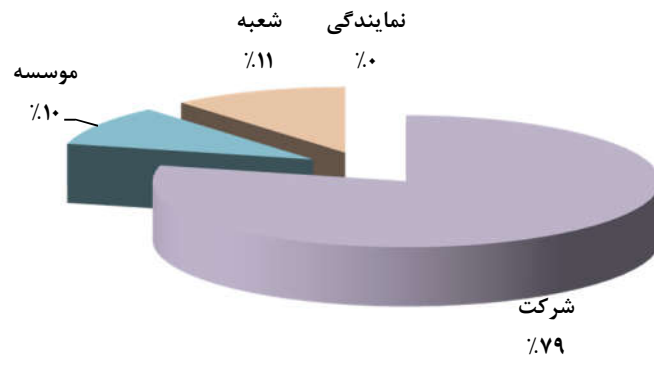
بخش ششم - ترکیب شرکت‌های حمل‌ونقل مسافر

۳-۶-۱- تعداد شرکت‌ها و موسسات فعال مسافری برحسب وضعیت حقوقی و نحوه مالکیت تا پایان سال ۱۳۹۶

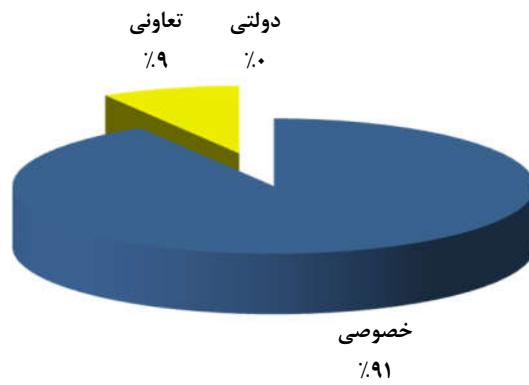
جمع	وضعیت مالکیت			وضعیت حقوقی				نام استان
	دولتی	تعاونی	خصوصی	نمابندگی	شعبه	موسسه	شرکت	
۱۱۴	۰	۷	۱۰۷	۰	۴	۴۷	۶۳	آذربایجان شرقی
۱۰۲	۰	۰	۱۰۲	۰	۶	۲۵	۷۱	آذربایجان غربی
۴۸	۰	۱	۴۷	۰	۲	۴	۴۲	اردبیل
۱۳۶	۰	۲۲	۱۱۴	۰	۲۲	۰	۱۱۴	اصفهان
۲۷	۰	۲	۲۵	۰	۷	۰	۲۰	البرز
۶۲	۰	۱	۶۱	۰	۶	۴	۵۲	ایلام
۳۵	۰	۳	۳۲	۰	۵	۰	۳۰	بوشهر
۱۰۳	۰	۴۳	۶۰	۰	۳۳	۰	۷۰	تهران
۴۴	۰	۷	۳۷	۰	۲	۲	۴۰	چهارمحال و بختیاری
۳۳	۰	۰	۳۳	۰	۲	۱	۳۰	خراسان جنوبی
۱۱۹	۰	۳	۱۱۶	۰	۴	۱۱	۱۰۴	خراسان رضوی
۳۴	۰	۲	۳۲	۰	۲	۷	۲۵	خراسان شمالی
۱۴۳	۰	۲	۱۴۱	۰	۷	۱۱	۱۲۵	خوزستان
۳۵	۰	۴	۳۱	۰	۴	۱	۳۰	زنجان
۳۳	۰	۱	۳۲	۰	۱	۲	۳۰	سمنان
۸۶	۰	۰	۸۶	۰	۱۸	۶	۶۲	سیستان و بلوچستان
۱۲۰	۰	۴	۱۱۶	۰	۷	۱	۱۱۲	فارس
۴۲	۰	۸	۳۴	۰	۸	۰	۳۴	قزوین
۳۴	۰	۲	۳۲	۰	۱۱	۰	۲۳	قم
۶۴	۰	۳	۶۱	۰	۲	۲	۶۰	کردستان
۱۰۳	۰	۵	۹۸	۰	۱۲	۳۶	۵۵	کرمان
۶۶	۰	۸	۵۸	۰	۶	۱۵	۴۵	کرمانشاه
۳۷	۰	۰	۳۷	۰	۴	۱	۳۲	کهگیلویه و بویراحمد
۷۲	۰	۷	۶۵	۰	۱۱	۰	۶۱	گلستان
۱۱۵	۰	۲۴	۹۱	۰	۱۵	۱۶	۸۴	گیلان
۸۰	۰	۱	۷۹	۰	۴	۱۳	۶۳	لرستان
۱۵۵	۰	۱۷	۱۳۸	۰	۳۰	۲	۱۲۳	مازندران
۵۲	۰	۵	۴۷	۰	۳	۱	۴۸	مرکزی
۴۸	۰	۲	۴۶	۰	۴	۰	۴۴	هرمزگان
۴۸	۰	۵	۴۳	۰	۵	۹	۳۴	همدان
۲۶	۰	۱	۲۵	۰	۲	۳	۲۱	یزد
۲۲۱۶	۰	۱۹۰	۲۰۲۶	۰	۲۴۹	۲۲۰	۱۷۴۷	جمع

مأخذ: دفتر فناوری اطلاعات و ارتباطات - سیستم مدیریت اطلاعات شرکت‌ها

وضعیت حقوقی شرکتهای حمل و نقل فعال مسافری تا پایان سال ۱۳۹۶



وضعیت مالکیت شرکتهای حمل و نقل فعال مسافری تا پایان سال ۱۳۹۶



۳-۶-۲- تعداد شرکتها و موسسات فعال مسافری برحسب نوع فعالیت تا پایان سال ۱۳۹۶

نام استان	اتوبوسرانی	مینی بوسرانی	سواری کرایه	فعالیت ترکیبی (توام)	تعداد کل شرکتها
آذربایجان شرقی	۵۸	۳	۱۰	۴۳	۱۱۴
آذربایجان غربی	۴۸	۱	۱۳	۴۰	۱۰۲
اردبیل	۲۹	۲	۷	۱۰	۴۸
اصفهان	۱۰۱	۱۳	۱۲	۱۰	۱۳۶
البرز	۱۸	۰	۴	۵	۲۷
ایلام	۲۸	۲	۱۸	۱۴	۶۲
بوشهر	۱۸	۰	۲	۱۵	۳۵
تهران	۶۱	۳	۲۲	۱۷	۱۰۳
چهارمحال و بختیاری	۱۳	۱۷	۸	۶	۴۴
خراسان جنوبی	۲۰	۱	۴	۸	۳۳
خراسان رضوی	۸۲	۸	۲۰	۹	۱۱۹
خراسان شمالی	۲۳	۳	۸	۰	۳۴
خوزستان	۱۰۸	۱۴	۱۲	۹	۱۴۳
زنجان	۱۷	۱	۷	۱۰	۳۵
سمنان	۱۶	۱	۸	۸	۳۳
سیستان و بلوچستان	۵۸	۳	۱۴	۱۱	۸۶
فارس	۶۵	۲	۱۷	۳۶	۱۲۰
قزوین	۲۰	۵	۱۵	۲	۴۲
قم	۲۲	۰	۶	۶	۳۴
کردستان	۲۵	۱۰	۱۷	۱۲	۶۴
کرمان	۳۳	۱	۲۸	۴۱	۱۰۳
کرمانشاه	۳۳	۲۴	۷	۲	۶۶
کهگیلویه و بویراحمد	۱۴	۱	۱۷	۵	۳۷
گلستان	۳۶	۱۸	۹	۹	۷۲
گیلان	۶۴	۱۳	۲۹	۹	۱۱۵
لرستان	۴۳	۲۰	۷	۱۰	۸۰
مازندران	۴۲	۱۲	۸۷	۱۴	۱۵۵
مرکزی	۲۴	۸	۹	۱۱	۵۲
هرمزگان	۳۰	۱	۱۱	۶	۴۸
همدان	۲۶	۸	۸	۶	۴۸
یزد	۲۲	۱	۱	۲	۲۶
<b>جمع</b>	<b>۱۱۹۷</b>	<b>۱۹۶</b>	<b>۴۳۷</b>	<b>۳۸۶</b>	<b>۲۲۱۶</b>

مأخذ: دفتر فناوری اطلاعات و ارتباطات - سیستم مدیریت اطلاعات شرکتها