



جمهوری اسلامی ایران
وزارت نیرو



شرکت مادر تخصصی توانیر

آمار تفصیلی صنعت برق ایران توزیع نیروی برق سال ۱۳۹۶

۵ - ۱۱



جمهوری اسلامی ایران

وزارت نیرو

شرکت توانیر

آمار تفصیلی صنعت برق ایران

توزیع نیروی برق

در سال ۱۳۹۶

نام نشریه : آمار تفصیلی صنعت برق ایران ویژه توزیع نیروی برق در سال ۱۳۹۶

ناشر: شرکت مادر تخصصی توانیر

معاونت تحقیقات و منابع انسانی

دفتر فناوری اطلاعات، ارتباطات و آمار - معاون اطلاعات و آمار

تاریخ چاپ : مهر ماه ۱۳۹۷

تعداد : ۳۵۰ جلد

چاپ : تعاونی بلند همتان

استفاده از ارقام آماری این گزارش با ذکر ماخذ بلامانع است .

فهرست مطالب

صفحه

عنوان

۱ پیشگفتار	•
۳ خلاصه وضعیت صنعت برق در سال ۱۳۹۶	•
۴ خلاصه وضعیت بخش توزیع صنعت برق در سال ۱۳۹۶	•
۶ خلاصه وضعیت صنعت برق به تفکیک استانی در پایان سال ۱۳۹۶	•
		□ فصل اول :
۹ شبکه توزیع ، حداکثر بار همزمان و غیر همزمان ، فروش ومشترکین	
		□ فصل دوم :
۲۱۶ نیروی انسانی شرکت های توزیع	
۲۲۸ اطلاعات عمومی شرکت های توزیع نیروی برق	•
۲۳۸ تعاریف	•
۲۴۱ نمایه	•

پیشگفتار:

بخش توزیع نیروی برق رابط بین صنعت برق و مشترکان است و نقشی چند سویه بر عهده دارد: نخست خدمت رسانی به مشترکان و تامین رضایت ایشان و فروش انرژی برق به عنوان یک کالای اقتصادی، دوم ایفای نقش فنی برای نگهداری، راهبری و توسعه شبکه های توزیع و سوم حفظ ارتباط و هماهنگی با بخش های بالا دست صنعت برق به طوری که موجبات ادامه فرایند تولید و عرضه برق حاصل گردد و راه توسعه این صنعت هموار شود. بدیهی است هدایت و راهبری این حجم فعالیت در گستره پهناور میهن اسلامی، سیاست گذاری منسجم و هماهنگی را طلب می نماید و صرفاً با نگرش یکپارچه و متوازن به بخش های تولید، انتقال و توزیع حصول آرمان های صنعت برق ممکن خواهد بود. از این رو انتظارات مسئولین شرکت توانیر از شرکت های توزیع عبارتند از:

- ارتقای رضایت مشترکین
- ارتقای بهره وری اقتصادی
- ارتقای پایداری فنی

در پایان سال ۱۳۹۶ شاخص های زیر در بخش توزیع صنعت برق کشور بدست آمده است:

- ۱۰۰ درصد جمعیت شهری برقرار بوده اند.
- ۱۰۰ درصد از کل خانوارهای روستاهای با جمعیت بالای ۲۰ خانوار برقرار بوده اند.
- طول شبکه فشار متوسط هوایی و زمینی احداث شده در سال ۱۳۹۶ به ترتیب ۷۴۶۵ کیلومتر و ۶۵۴ کیلومتر بوده است.
- جمع طول شبکه فشار متوسط هوایی و زمینی تا پایان سال ۱۳۹۶ به ترتیب ۴۰۴۴۲۴ کیلومتر و ۲۰۷۰۸ کیلومتر بالغ گردیده است که نسبت به سال قبل به ترتیب ۱/۹ و ۳/۳ درصد افزایش داشته است
- در سال ۱۳۹۶، شبکه فشار ضعیف هوایی و زمینی احداث شده به ترتیب ۷۰۷۲ کیلومتر و ۱۲۶۳ کیلومتر بوده است.
- طول شبکه فشار ضعیف هوایی و زمینی موجود تا پایان سال ۱۳۹۶ به ترتیب ۳۱۳۲۶۴ کیلومتر و ۴۸۷۲۱ کیلومتر بوده است که نسبت به سال قبل به ترتیب ۲/۳ و ۲/۷ درصد بوده است.
- تعداد ترانسفورماتورهای هوایی و زمینی نصب شده در سال ۱۳۹۶ به ترتیب ۲۴۶۱۹ و ۸۵۲ دستگاه با ظرفیت معادل ۳۰۴۹ و ۵۴۲ مگاوات آمپر بوده که درصد افزایش سالانه ظرفیت هوایی و زمینی ۳/۵ و ۲/۰ درصد می باشد.

- تعداد مشترکین در سال ۱۳۹۶ به ۳۴۸۳۶ هزار مشترک رسید که نسبت به سال قبل این افزایش ۱۰۱۲ هزار مشترک و ۳/۰ درصد می باشد .
- مصرف انرژی در سال ۱۳۹۶ بالغ بر ۲۵۵۰۲۶ میلیون کیلووات ساعت بوده است که نسبت به سال قبل ۷/۴ درصد افزایش داشته است .
- سهم انواع تعرفه مصرف انرژی در سال ۱۳۹۶ چنین بوده است: خانگی ۳۲/۷، صنعتی ۳۳/۰، عمومی ۹/۵، کشاورزی ۱۵/۴، سایر مصارف ۷/۳ و روشنایی معابر ۲/۰ درصد .
- متوسط مصرف هر مشترک خانگی در سال ۱۳۹۶، ۲۹۶۸ کیلووات ساعت بوده که نسبت به سال قبل ۳/۶ درصد افزایش داشته است .
- در سال ۱۳۹۶ تعداد ۳۱ روستای بالای ۲۰ خانوار و ۲۰۶ روستای زیر ۲۰ خانوار برقرار شده اند .
- جمعیت روستاهایی که در سال ۱۳۹۶ برقرار شده اند ۴۰۴۵ خانوار با صرف هزینه ۳۰۵ میلیارد ریال با نرخ مصوب شرکت توانیر بوده و متوسط هزینه برق رسانی به یک روستا ۱۲۸۵ میلیون ریال بوده است. (ماخذ: گزارش "آمار برق روستایی سال ۱۳۹۶")
- متوسط طول شبکه فشار متوسط و ضعیف احداث شده برای هر روستا به ترتیب ۱/۶ و ۰/۶ کیلومتر بوده است.
- مجموع کارکنان شرکت های توزیع ۱۶۶۵۳ نفر میباشد. علاوه بر این کارکنان، حدود ۴۶ هزار نفر نیز در قالب کارکنان شرکتی و حجمی در بخش توزیع برق در سراسر کشور فعال هستند. (صفحه های ۲۲۶ و ۲۲۷)

شایان ذکر است بنا به نیاز کاربران، در این گزارش جدول "تعداد کارکنان غیر رسمی (شرکتی - حجمی) شرکت های توزیع در پایان سال ۱۳۹۶" تهیه و درج گردیده است.

در ادامه از همکاری مدیران، مسئولان و کارکنان شرکت توانیر و سایر شرکت های وابسته به ویژه دفاتر اطلاعات و آمار شرکت های برق منطقه ای، شرکت های توزیع نیروی برق، شرکت مدیریت شبکه برق ایران، دفاتر برنامه ریزی توزیع، نظارت بر توزیع و بودجه و توسعه سرمایه گذاری شرکت توانیر تشکر و قدردانی می نماید .

ضمناً ارائه پیشنهادها و نظرات ارزنده صاحب نظران در جهت ارتقای کیفیت این گزارش موجب امتنان خواهد بود.

معاونت تحقیقات و منابع انسانی

خلاصه وضعیت صنعت برق در سال ۱۳۹۶

متوسط درصد رشد سالانه ۹۵ به ۸۵	درصد رشد سال ۹۶ به ۹۵	جمع کل ۱۳۹۵	تا پایان سال ۱۳۹۶							افزایش سال ۱۳۹۶	شرح
			جمع کل	جمع وزارت نیرو	خارج از شبکه (وزارت نیرو)	شبکه سراسری			وزارت نیرو		
						جمع شبکه سراسری	صنایع بزرگ	بخش خصوصی			
۵/۴	۲/۷	۷۶۴۲۸	۷۸۴۸۴	۳۶۲۹۵	۲۴۱	۷۸۲۴۳	۵۹۰۵*	۳۶۲۸۴	۳۶۰۵۴	۲۰۵۶	قدرت نامی نیروگاه ها میانگین قدرت عملی نیروگاه ها قدرت عملی نیروگاه ها در زمان پیک * توان تولید شده همزمان در پیک * بارتأمین شده همزمان با حداکثر نیاز مصرف * حداکثر نیاز مصرف اصلاح شده همزمان *
۵/۰	۲/۳	۶۶۵۹۸	۶۸۱۳۲	۳۳۱۳۴	۱۷۹	۶۷۹۵۳	۴۸۷۸	۳۰۱۲۰	۳۲۹۵۵	۱۵۳۴	
	۳/۸	۴۷۳۵۲	۴۹۱۷۱	۴۷۷۲۰	۱۷۹	۴۸۹۹۲	۱۴۵۱	۴۷۵۴۱	۱۸۱۹	۱۸۱۹	
	-۴/۱	۱۱۸۰۴	۱۱۳۲۲	۱۱۳۲۲		۱۱۳۲۲		۱۱۳۲۲	-۴۸۲	-۴۸۲	
۴/۶	۲/۳	۵۹۱۵۶	۶۰۴۹۳	۵۹۰۴۲	۱۷۹	۶۰۳۱۴	۱۴۵۱	۵۸۸۶۳	۱۳۳۷	۱۳۳۷	
	۵/۱	۴۲۷۶۱	۴۴۹۴۷	۱۸۳۴۶	۱۷۴	۴۴۷۷۳	۱۰۹۶	۲۵۵۰۵	۱۸۱۷۲	۲۱۸۶	
	۲/۸	۸۸۱۸	۹۰۶۸	۹۰۶۸		۹۰۶۸			۹۰۶۸	۲۵۰	
۴/۶	۴/۷	۵۱۵۷۹	۵۴۰۱۶	۲۷۴۱۴	۱۷۴	۵۳۸۴۲	۱۰۹۶	۲۵۵۰۵	۲۷۲۴۰	۲۴۳۷	
۴/۴	۴/۷	۵۲۱۵۹	۵۴۶۲۳	۵۴۶۲۳	۱۷۴	۵۴۴۴۹			۵۴۴۴۹	۲۴۶۴	
۴/۴	۴/۵	۵۳۱۹۸	۵۵۶۱۶	۵۵۶۱۶	۱۷۴	۵۵۴۴۲			۵۵۴۴۲	۲۴۱۸	
۴/۲	۸/۱	۲۸۹۱۹۶	۳۱۲۴۷۹	۱۳۷۰۷۲	۸۰۴	۳۱۱۶۷۶	۸۲۱۴	۱۶۷۱۹۴	۱۳۶۲۶۸	۲۳۲۸۳	تولید ناویژه نیروگاه ها مصارف داخلی نیروگاه ها تولید ویژه نیروگاه ها انرژی دریافت شده برون مرزی انرژی ارسال شده برون مرزی ضریب بار تولیدی ضریب بهره برداری از نیروگاه ها
۰/۶	۹/۳	۸۲۸۴	۹۰۵۱	۴۸۶۷	۲۵	۹۰۲۷	۲۲۱	۳۹۶۴	۴۸۴۲	۷۶۷	
۴/۳	۸/۰	۲۸۰۹۱۲	۳۰۳۴۲۸	۱۳۲۲۰۵	۷۷۹	۳۰۲۶۴۹	۷۹۹۳	۱۶۳۲۳۰	۱۳۱۴۲۶	۲۲۵۱۶	
۵/۲	-۸/۷	۴۲۲۱	۳۸۵۲	۳۸۵۲		۳۸۵۲			۳۸۵۲	-۳۶۹	
۹/۲	۲۱/۶	۶۶۸۸	۸۱۳۰	۸۱۳۰		۸۱۳۰			۸۱۳۰	۱۴۴۲	
-۰/۲	۲/۲	۶۳/۸	۶۶/۰	۵۷/۱	۵۲/۷	۶۶/۱	۶۴/۶	۷۴/۸	۵۷/۱	۲/۲	
۰/۱	۲/۹	۴۹/۴	۵۲/۴	۴۷/۲	۵۱/۳	۵۲/۴	۱۹/۲	۶۳/۴	۴۷/۲	۲/۹	
۵/۸	۱۲/۴	۶۱۷۸۲	۶۹۴۵۴	۲۶۸۳۶	۱۴۵	۶۹۳۰۸	۲۵۷۱	۴۰۰۴۶	۲۶۶۹۱	۷۶۷۲	
۲/۲	-۱۵/۵	۵۸۶۷	۴۹۶۰	۱۲۱۸	۱۸۶	۴۷۷۵	۳	۳۷۴۰	۱۰۳۲	-۹۰۷	
-۵/۱	-۱۵/۹	۴۴۸۴	۳۷۷۰	۳۳۴۵		۳۷۷۰		۴۲۴	۳۳۴۵	-۷۱۴	
۳/۶	۸/۲	۶۰۴۸۵۶	۶۵۴۴۸۹	۲۶۳۵۵۹	۲۸۲۰	۶۵۱۶۶۹	۲۴۳۹۲	۳۶۶۵۳۸	۲۶۰۷۳۸	۴۹۶۳۳	ارزش حرارتی سوختها متوسط راندمان نیروگاه های حرارتی متوسط راندمان کل نیروگاه ها
۰/۲	۰/۱	۳۷/۸	۳۷/۹	۳۷/۰	۲۴/۵	۳۸/۰	۲۹/۰	۳۹/۲	۳۷/۱	۰/۱	
	-۰/۱	۴۱/۱	۴۱/۱	۴۴/۷	۲۴/۵	۴۱/۱	۲۹/۰	۳۹/۲	۴۴/۹	-۰/۱	
۳/۱	۰/۸	۵۱۸۰۰	۵۲۲۰۶						۴۰۶	۴۰۶	طول خطوط انتقال طول خطوط فوق توزیع ظرفیت پست های انتقال (۲) ظرفیت پست های فوق توزیع (۲)
۲/۴	۰/۵	۷۱۴۷۶	۷۱۷۹۹						۳۲۳	۳۲۳	
۵/۵	۲/۴	۱۴۲۶۵۳	۱۴۶۱۳۸						۳۴۸۶	۳۴۸۶	
۴/۸	۴/۷	۱۰۰۳۲۱	۱۰۵۰۴۵						۴۷۲۴	۴۷۲۴	
۵/۱	۷/۴	۳۳۷۵۶۰	۲۵۵۰۲۶	۲۵۵۰۲۶	۷۳۳	۲۵۴۲۹۳				۱۷۴۶۶	فروش انرژی برق تعداد مشترکین
۵/۱	۳/۰	۳۳۸۲۴	۳۴۸۳۶	۳۴۸۳۶	۴۳	۳۴۷۹۳				۱۰۱۲	
۲/۸	۱/۹	۴۱۷۰۱۳	۴۲۵۱۳۳	۴۲۵۱۳۳	۵۴۰	۴۲۴۵۹۳				۸۱۲۰	طول خطوط فشار متوسط توزیع (شهری و روستایی) طول خطوط فشار ضعیف توزیع (شهری و روستایی) ظرفیت ترانسفورماتورهای توزیع تعداد ترانسفورماتورهای توزیع تعداد کل روستاهای برق دار شده
۳/۲	۲/۴	۳۵۳۶۵۰	۳۶۱۹۸۵	۳۶۱۹۸۵	۷۲۹	۳۶۱۲۵۶				۸۳۳۵	
۵/۴	۳/۱	۱۱۵۷۷۰	۱۱۹۳۶۱	۱۱۹۳۶۱	۷۰۳	۱۱۸۶۵۸				۳۵۹۱	
۶/۲	۳/۸	۶۶۱۷۷۲	۶۸۷۱۹۳	۶۸۷۱۹۳	۶۵۳	۶۸۶۵۴۰				۲۵۴۲۱	
۰/۷	۰/۴	۵۶۷۹۳	۵۷۰۳۰							۲۳۷	
۴/۰	۱/۵	۹۴۵	۹۵۹							۱۴	قدرت سرانه (۳) تولید سرانه (۳) مصرف سرانه (۳)
۲/۷	۶/۸	۳۵۷۸	۳۸۲۰							۲۴۲	
۳/۷	۶/۱	۲۹۳۷	۳۱۱۷							۱۸۰	

بزرگترین درصد اقدام	طول خطوط انتقال	
	۵۱۰۸	کیلومتر مدار
	۸۰۳۸	طول خطوط فوق توزیع
	۳۵۰۶۳	ظرفیت پست های انتقال
۱۴۱۱۳	ظرفیت پست های فوق توزیع	

۱- در قسمت قدرت ، حداکثر بار همزمان تولید شده و تأمین شده و حداکثر نیاز مصرف اصلاح شده صنایع ، در شبکه سراسری منظور شده است.

۲- پست های بلافضل نیروگاهی در جمع ظرفیت پست های انتقال و فوق توزیع منظور نشده است.

۳- جمعیت جمهوری اسلامی ایران در سال ۱۳۹۶ برابر ۸۱۸۰۶۷۳۹ نفر می باشد.

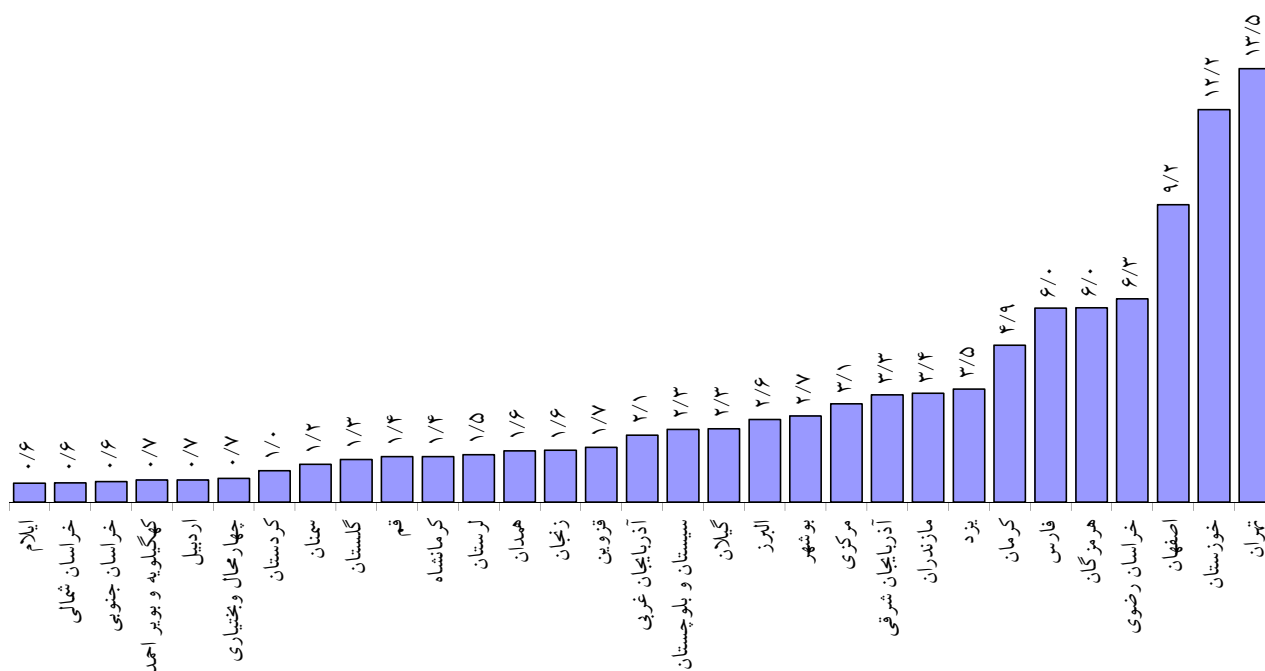
* ماخذ : شرکت مدیریت شبکه برق ایران

** از این مقدار ۱۰۹۶ مگاوات در پیک در اختیار شبکه سراسری و مابقی در اختیار کارخانه های مربوطه بوده است

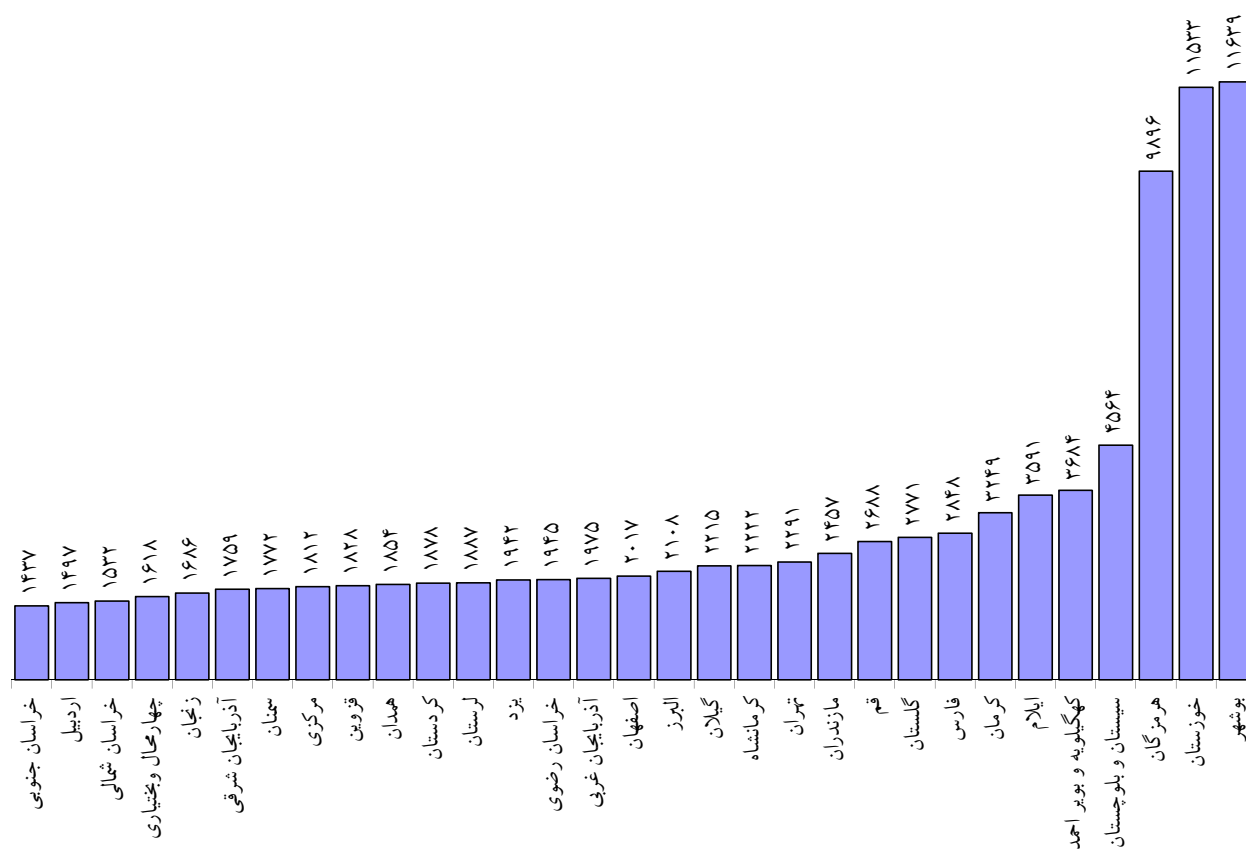
خلاصه وضعیت بخش توزیع صنعت برق در سال ۱۳۹۶

متوسط درصد رشد سالانه ۹۵ به ۸۵	درصد رشد سال ۹۵ به ۹۶	۱۳۹۵	۱۳۹۶	تغییر در سال ۱۳۹۶	شرح	
					شرح	واحد
۵/۰	۶/۴	۷۸۳۷۸	۸۳۴۰۳	۵۰۲۵	میلیون کیلووات ساعت	خانگی
۲/۳	۶/۲	۲۲۹۱۴	۲۴۳۲۸	۱۴۱۴		عمومی
۷/۴	۸/۷	۳۶۲۲۲	۳۹۳۷۹	۳۱۵۷		کشاورزی
۵/۳	۸/۴	۷۷۷۲۷	۸۴۲۱۸	۶۴۹۲		صنعتی
۶/۶	۶/۰	۱۷۶۲۰	۱۸۶۸۱	۱۰۶۱		سایر مصارف
۰/۲	۶/۸	۴۶۹۹	۵۰۱۷	۳۱۸		روشنایی معابر
۵/۱	۷/۴	۲۳۷۵۶۰	۲۵۵۰۲۶	۱۷۴۶۷		جمع
۴/۹	۲/۷	۲۷۳۵۴	۲۸۱۰۱	۷۴۶	هزار مشترک	خانگی
۷/۵	۴/۴	۱۵۴۳	۱۶۱۱	۶۸		عمومی
۱۱/۲	۵/۵	۴۰۰	۴۲۲	۲۲		کشاورزی
۴/۰	۴/۹	۲۲۵	۲۳۶	۱۱		صنعتی
۵/۴	۳/۸	۴۳۰۱	۴۴۶۵	۱۶۴		سایر مصارف
۵/۱	۳/۰	۳۳۸۲۴	۳۴۸۳۶	۱۰۱۲		جمع
۲/۷	۱/۹	۳۹۷/۰	۴۰۴/۴	۷/۵	هزار کیلومتر	فشار متوسط هوایی
۵/۲	۳/۳	۲۰/۱	۲۰/۷	۰/۷		فشار متوسط زمینی
۲/۸	۱/۹	۴۱۷/۰	۴۲۵/۱	۸/۱		جمع شبکه فشار متوسط
۳/۰	۲/۳	۳۰۶/۲	۳۱۳/۳	۷/۱		فشار ضعیف هوایی
۴/۲	۲/۷	۴۷/۵	۴۸/۷	۱/۳		فشار ضعیف زمینی
۳/۲	۲/۴	۳۵۳/۷	۳۶۲/۰	۸/۳		جمع شبکه فشار ضعیف
۶/۳	۳/۹	۶۲۳۸۵۲	۶۴۸۴۷۱	۲۴۶۱۹		تعداد ترانسفورماتورهای هوایی
۴/۱	۲/۲	۳۷۸۷۰	۳۸۷۲۲	۸۵۲	تعداد ترانسفورماتورهای زمینی	
۶/۲	۳/۸	۶۶۱۷۲۲	۶۸۷۱۹۳	۲۵۴۷۱	جمع تعداد ترانسفورماتورهای شبکه توزیع	
۶/۰	۳/۵	۸۷۹۸۵	۹۱۰۳۵	۳۰۴۹	مگا ولت آمپر	ظرفیت ترانسفورماتورهای هوایی
۳/۹	۱/۹	۲۷۷۸۴	۲۸۳۲۶	۵۴۲		ظرفیت ترانسفورماتورهای زمینی
۵/۴	۳/۱	۱۱۵۷۷۰	۱۱۹۳۶۱	۳۵۹۱		جمع ظرفیت ترانسفورماتورهای توزیع
-۲/۴	-۳/۲	۱۷۲۰۱	۱۶۶۵۳	-۵۴۸	نفر	نیروی انسانی شرکت های توزیع
۲/۰	۰/۴	۵۶۷۹۳	۵۷۰۳۰	۲۳۷	روستا	تعداد کل روستاهای برق دار شده
	۰/۱	۴۴۹۲/۸	۴۴۹۶/۸	۴/۰	هزار خانوار	تعداد کل خانوارهای روستایی برق دار شده
۰/۵	۰/۳	۱۴۵/۰	۱۴۵/۴	۰/۴	هزار کیلومتر	طول خطوط فشار متوسط روستایی
۰/۷	۰/۱	۱۰۰/۰	۱۰۰/۱	۰/۱		طول خطوط فشار ضعیف روستایی
۱/۲	۰/۱	۷۶۸۷	۷۶۹۸	۱۰/۴	مگا ولت آمپر	ظرفیت ترانسفورماتورهای شبکه روستایی
۱/۷	۰/۳	۷۶۷۳۵	۷۷۰۰۳	۲۶۸	دستگاه	تعداد ترانسفورماتورهای شبکه روستایی
۰/۰	-۰/۳	۳۳/۰	۳۲/۷	-۰/۳	درصد	سهم مصرف مشترکین خانگی
-۰/۳	-۰/۱	۹/۶	۹/۵	-۰/۱		سهم مصرف مشترکین عمومی
۰/۳	۰/۲	۱۵/۲	۱۵/۴	۰/۲		سهم مصرف مشترکین کشاورزی
۰/۰	۰/۳	۳۲/۷	۳۳/۰	۰/۳		سهم مصرف مشترکین صنعتی
۰/۱	-۰/۱	۷/۴	۷/۳	-۰/۱		سهم مصرف مشترکین سایر مصارف
-۰/۱	۰/۰	۲/۰	۲/۰	۰/۰		سهم مصرف روشنایی معابر
-۰/۶۵	-۰/۷۵	۱۱/۵۴	۱۰/۷۹	-۰/۷۵	درصد	تلفات توزیع
۰/۰	۴/۲	۷۰۲۳	۷۳۲۱	۲۹۷	کیلو وات ساعت	متوسط مصرف مشترکین
۰/۱	۳/۶	۲۸۶۵	۲۹۶۸	۱۰۳		متوسط مصرف مشترکین خانگی
۰/۳	۰/۱	۳۴۲۳	۳۴۲۶	۴	ولت آمپر بر مشترک	متوسط ظرفیت ترانسفورماتور به هر مشترک
-۱/۸	-۰/۶	۱۰/۵	۱۰/۴	-۰/۱	متر بر مشترک	متوسط طول شبکه فشار ضعیف به هر مشترک
	-۷/۶	۲۹۰	۲۶۸	-۲۲	میلیون کیلووات ساعت	انرژی توزیع نشده ناشی از بخش توزیع
	-۱۱/۰	۴۰۰	۳۵۶	-۴۴		کل انرژی توزیع نشده (کل بخش ها)
	-۱۲/۷	۱/۸۹	۱/۶۵	-۰/۲۴	دقیقه در روز	زمان خاموشی هر مشترک ناشی از بخش توزیع
	-۱۵/۴	۲/۶	۲/۲۰	-۰/۴۰		کل زمان خاموشی هر مشترک (کل بخش ها)

سهم فروش برق استانی از کل فروش کشور در پایان سال ۱۳۹۶ (درصد)



متوسط مصرف سالیانه مشترکین برق خانگی استانها در سال ۱۳۹۶ (کیلووات ساعت)



خلاصه وضعیت صنعت برق به تفکیک استانی در پایان سال ۱۳۹۶

شرح	آذربایجان شرقی	آذربایجان غربی	اردبیل	اصفهان	چهارمحال و بختیاری	لرستان	مرکزی	همدان	البرز	تهران	قم	خراسان شمالی	خراسان رضوی	خراسان جنوبی
فروش انرژی برق خانگی عمومی کشاورزی صنعتی سایر مصارف روشنایی معابر	۸۵۱۹	۵۳۲۰	۱۷۵۴	۲۳۵۸۸	۱۸۷۲	۳۷۵۶	۷۷۹۹	۴۰۵۳	۶۵۵۷	۳۴۳۶۶	۳۶۱۲	۱۵۱۴	۱۶۱۱۸	۱۶۳۷
	۲۴۶۰	۱۹۴۲	۶۵۹	۴۰۵۰	۴۷۷	۹۹۴	۱۰۴۵	۱۰۹۳	۲۱۸۷	۱۱۷۳۹	۱۱۸۳	۴۴۲	۴۳۹۶	۴۲۹
	۶۶۶	۴۰۵	۱۸۹	۱۱۲۵	۱۱۲	۵۴۸	۳۰۵	۳۲۶	۶۶۰	۶۱۲۳	۳۶۰	۱۱۲	۱۱۵۶	۱۵۶
	۱۰۷۲	۱۱۷۰	۲۶۸	۳۰۶۴	۵۹۱	۷۶۷	۱۲۷۵	۱۱۵۱	۷۵۰	۲۶۴۶	۵۹۸	۳۶۱	۴۶۲۴	۴۷۰
	۳۴۷۵	۱۲۵۸	۴۳۶	۱۳۸۶۵	۵۲۳	۱۲۰۰	۴۸۴۱	۱۱۹۷	۲۱۷۰	۷۳۴۸	۱۰۹۷	۴۸۰	۴۴۳۸	۴۰۹
	۶۵۲	۴۰۵	۱۴۲	۱۰۹۷	۹۱	۱۴۸	۲۲۳	۱۹۲	۶۴۳	۵۹۸۷	۳۰۴	۸۳	۱۱۱۲	۹۰
	۱۹۴	۱۳۸	۶۰	۳۸۸	۷۹	۹۹	۱۱۰	۹۴	۱۴۷	۵۲۳	۷۱	۳۶	۳۹۲	۸۳
تعداد مشترکین خانگی عمومی کشاورزی صنعتی سایر مصارف	۱۷۷۳۴۹۲	۱۲۰۷۵۹۳	۵۳۲۷۴۸	۲۵۳۶۱۰۵	۳۵۰۸۳۸	۶۱۶۱۷۵	۶۹۷۱۹۳	۷۱۸۸۶۶	۱۲۷۵۹۷۹	۶۷۲۰۷۶۳	۵۴۱۵۲۹	۳۳۸۹۴۱	۲۷۲۷۰۰۵	۳۵۵۱۹۹
	۱۳۹۸۱۹۶	۹۸۳۵۰۶	۴۴۰۱۳۴	۲۰۰۸۴۲۳	۲۹۴۵۱۲	۵۲۶۶۲۳	۵۷۶۳۵۴	۵۸۹۳۱۶	۱۰۳۷۶۶۷	۵۱۲۳۰۵۸	۴۴۰۰۳۰	۲۸۸۳۸۳	۲۲۵۹۷۷۴	۲۹۸۲۸۲
	۷۶۱۸۷	۳۱۶۷۶	۲۲۹۱۶	۹۳۷۷۵	۱۱۰۴۵	۱۶۵۹۴	۲۷۰۳۹	۲۸۵۷۸	۸۰۴۱۶	۵۱۵۱۵۶	۱۸۵۱۱	۱۱۷۳۲	۱۰۱۴۸۸	۱۵۰۹۷
	۱۹۵۲۱	۱۹۸۹۰	۴۰۰۳	۴۴۸۴۰	۶۴۱۴	۸۱۱۱	۹۷۵۰	۱۲۰۷۹	۴۹۵۲	۱۱۵۳۹	۳۷۱۱	۳۳۵۲	۲۰۹۴۳	۴۹۳۲
	۱۵۷۷۰	۵۷۸۳	۳۱۲۳	۳۱۱۳۸	۲۵۳۷	۲۸۸۴	۶۹۲۳	۵۴۲۱	۶۵۴۸	۴۳۷۰۳	۶۲۱۷	۱۶۲۰	۱۸۷۰۵	۲۵۴۷
۲۶۳۸۱۸	۱۶۶۷۳۸	۶۲۵۷۲	۳۵۷۹۲۹	۳۶۳۳۰	۶۱۹۶۳	۷۷۱۲۷	۸۳۴۷۲	۱۴۶۳۹۶	۱۰۳۷۲۰۷	۷۳۰۶۰	۳۳۸۵۴	۳۲۱۷۹۵	۳۴۴۴۱	
شبکه توزیع														
طول شبکه فشار متوسط توزیع	۱۷۷۲۱	۱۵۰۷۵	۷۳۴۶	۲۶۰۳۸	۶۵۱۷	۱۰۰۰۱۳	۱۱۶۳۳	۱۰۳۱۱	۵۱۱۵	۲۴۵۵۴	۳۹۴۴	۶۷۶۲	۳۳۰۶۵	۱۲۵۶۵
طول شبکه فشار ضعیف توزیع	۱۵۴۳۹	۱۲۰۸۴	۶۱۳۶	۲۷۳۱۶	۴۹۳۱	۵۷۵۳	۸۳۵۷	۸۰۴۳	۷۶۰۹	۴۱۳۰۹	۳۷۴۳	۴۴۹۳	۲۴۰۱۱	۵۶۰۹
ظرفیت ترانسفورماتور های توزیع	۳۷۷۲	۲۵۳۵	۹۲۰	۸۶۲۲	۱۰۵۹	۱۸۴۹	۲۳۷۱	۲۲۳۴	۲۹۵۰	۲۰۸۳۴	۱۸۷۰	۸۱۵	۶۹۱۷	۱۰۰۲
تعداد ترانسفورماتور های توزیع	۲۳۹۶۰	۱۹۰۴۷	۶۵۹۷	۴۵۴۵۶	۸۳۰۵	۱۵۹۷۲	۱۵۸۸۵	۱۶۱۹۶	۱۴۳۹۷	۶۴۵۰۶	۷۴۴۸	۶۸۹۳	۳۹۷۲۱	۹۲۳۵
نیروی انسانی														
شرکت های توزیع نیروی برق	۱۱۸۷	۸۷۶	۳۶۴	۷۹۲	۱۸۰	۳۱۳	۳۵۲	۳۳۶	۳۵۵	۲۲۳۸	۲۳۰	۱۸۶	۹۲۶	۲۶۸
برق رسانی به روستاها														
تعداد کل روستاهای برق دار شده	۲۸۶۹	۲۸۹۹	۱۵۹۵	۱۷۶۲	۷۴۰	۲۷۰۱	۱۱۹۰	۱۱۲۷	۲۲۴	۵۹۹	۱۸۹	۹۲۶	۳۲۵۹	۱۴۸۴
تعداد کل خانوارهای روستایی برق دار شده	۲۹۷۳۸۵	۲۱۰۲۳۲	۷۰۲۵۷	۲۹۶۸۶۵	۸۵۴۵۴	۱۰۲۸۱۴	۱۲۴۳۱۲	۱۶۵۰۱۰	۲۱۸۴۱	۱۸۲۳۴	۹۳۸۸۷	۳۲۷۱۶۵	۱۲۴۸۵۷	
طول خطوط فشار متوسط روستایی	۸۴۷۲	۵۶۸۱	۴۵۰۷	۴۸۱۷	۵۷۵	۵۵۰۷	۴۷۰۰	۳۴۰۲	۵۱۲	۱۲۶۷	۴۱۰	۳۲۹۰	۷۲۲۸	۳۴۹۴
طول خطوط فشار ضعیف روستایی	۵۶۴۹	۴۰۷۷	۳۵۸۲	۴۵۳۵	۹۸۲	۲۶۹۶	۴۰۸۶	۲۹۸۱	۴۸۹	۱۶۲۵	۲۴۸	۱۸۸۷	۴۶۰۸	۲۳۰۷
ظرفیت ترانسفورماتورهای شبکه روستایی	۳۱۸	۲۸۹	۱۱۷	۲۷۴	۵۹	۱۹۰	۱۷۳	۱۹۵	۳۰	۱۵۲	۱۶	۸۴	۳۱۰	۱۲۹
شاخص های عمومی														
متوسط مصرف مشترکین خانگی	۱۷۵۹	۱۹۷۵	۱۴۹۷	۲۰۱۷	۱۶۱۸	۱۸۸۷	۱۸۱۲	۱۸۵۴	۲۱۰۸	۲۲۹۱	۲۶۸۸	۱۵۳۲	۱۹۴۵	۱۴۳۷
مصرف برق در بخش خانگی	۲۸/۹	۳۶/۵	۳۷/۶	۱۷/۲	۲۵/۵	۲۶/۵	۱۳/۴	۲۷/۰	۳۳/۴	۳۴/۲	۳۲/۸	۲۹/۲	۲۷/۳	۲۶/۲
مصرف برق در بخش صنعتی	۴۰/۸	۲۳/۷	۲۴/۸	۵۸/۸	۲۷/۹	۳۲/۰	۶۲/۱	۲۹/۵	۳۳/۱	۲۱/۴	۳۰/۴	۳۱/۷	۲۷/۵	۲۵/۰

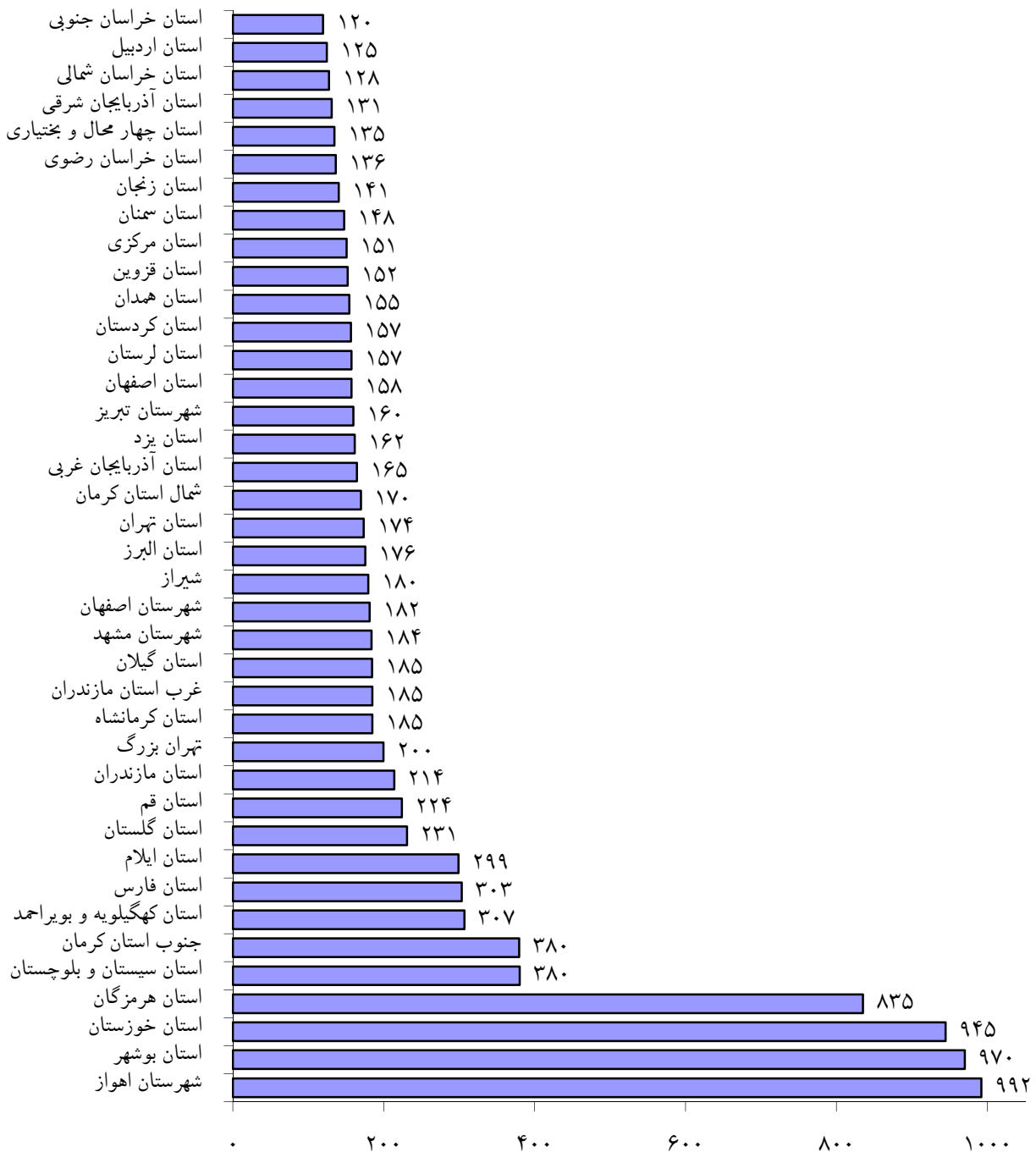
توضیح: اختلاف در سرجمع تایک رقم به علت سرراست کردن ارقام است.
 ماخذ اطلاعات: شرکت های برق منطقه ای و شرکت های توزیع نیروی برق

خلاصه وضعیت صنعت برق به تفکیک استانی در پایان سال ۱۳۹۶

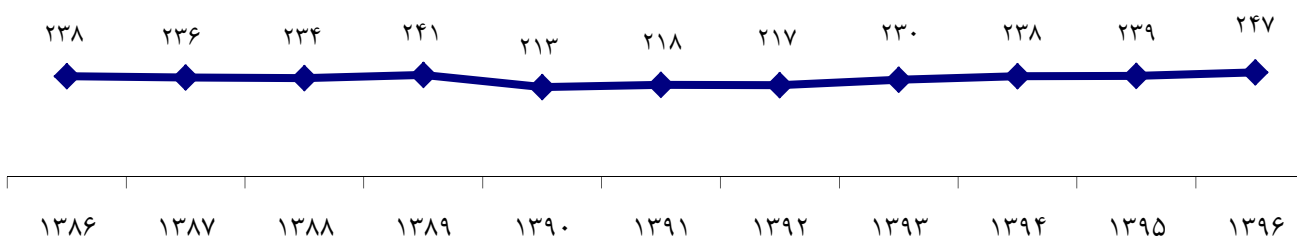
خوزستان	کهگیلویه و بویر احمد	زنجان	قزوین	سمنان	سیستان و بلوچستان	ایلام	کردستان	کرمانشاه	فارس	بوشهر	کرمان	گیلان	مازندران	گلستان	هرمزگان*	یزد	جمع
۳۱۱۲۸	۱۷۵۱	۴۱۱۳	۴۳۴۵	۲۹۹۲	۵۷۶۱	۱۵۰۸	۲۴۹۰	۳۶۱۵	۱۵۳۷۵	۶۸۲۹	۱۲۴۴۳	۵۸۱۳	۸۶۴۳	۳۳۸۱	۱۵۴۰۳	۸۹۶۸	۲۵۵۰۲۶
۱۵۲۲۴	۷۷۴	۵۹۲	۸۵۶	۵۰۵	۲۹۸۸	۶۴۳	۹۷۹	۱۳۸۷	۴۶۴۳	۴۱۹۴	۳۱۳۴	۲۴۰۶	۳۷۱۶	۱۵۹۵	۵۶۶۱	۱۰۱۴	۸۳۴۰۳
۲۵۵۲	۳۰۵	۱۷۲	۲۶۶	۲۱۷	۹۰۱	۲۰۳	۱۸۹	۵۵۰	۱۳۳۱	۱۱۳۵	۷۰۹	۵۳۳	۸۰۷	۲۹۲	۱۶۴۹	۲۷۳	۲۴۳۲۸
۲۷۰۹	۱۶۹	۶۳۱	۹۶۹	۶۳۶	۹۲۰	۲۷۵	۵۴۷	۴۷۱	۵۰۷۶	۳۱۷	۴۰۹۹	۵۲۲	۱۰۴۸	۶۲۳	۸۵۳	۷۰۷	۳۹۳۷۹
۸۶۹۸	۳۲۸	۲۵۲۵	۱۹۷۴	۱۴۴۷	۴۱۳	۲۵۷	۵۶۶	۸۶۹	۲۹۸۲	۵۹۱	۳۸۴۳	۱۵۱۶	۲۰۰۱	۵۲۷	۶۳۳۰	۶۶۱۳	۸۴۲۱۸
۱۴۷۷	۱۰۵	۱۳۳	۲۱۰	۱۲۷	۳۵۱	۹۵	۱۵۹	۲۱۹	۱۰۲۰	۴۷۹	۴۱۶	۶۷۱	۷۸۵	۲۳۵	۷۸۰	۲۵۱	۱۸۶۸۱
۴۶۸	۶۹	۶۱	۷۱	۶۰	۱۸۹	۳۵	۵۰	۱۱۸	۳۲۳	۱۱۴	۲۴۱	۱۶۵	۲۸۷	۱۰۹	۱۲۹	۱۱۱	۵۰۱۷
۱۵۹۱۷۸۵	۲۴۱۹۹۹	۴۲۸۳۰۹	۵۸۱۱۵۴	۳۶۵۸۷۱	۷۷۷۳۳۵	۲۱۴۱۱۶	۶۲۱۸۴۰	۷۴۲۹۸۵	۱۹۷۳۶۹	۴۴۳۸۵۲	۱۱۳۲۵۵۷	۱۳۷۸۵۶۰	۱۸۹۷۸۲۹	۷۰۰۵۷۵	۷۰۱۳۳۸	۶۴۳۵۵۶	۳۴۸۳۵۷۵۶
۱۳۲۰۰۰۵	۲۱۰۰۰۹	۳۵۰۷۹۲	۴۶۸۰۸۹	۲۸۴۷۴۳	۶۵۴۶۷۸	۱۷۹۱۱۵	۵۲۱۰۳۰	۶۲۴۰۱۴	۱۶۲۹۹۸۳	۳۶۰۳۰۲	۹۶۴۸۰۳	۱۰۸۶۵۹۰	۱۵۱۲۰۰۸	۵۷۵۶۱۵	۵۷۲۰۸۰	۵۲۲۲۷۲	۲۸۱۰۰۵۸۶
۵۲۷۱۴	۷۶۶۰	۱۵۱۲۶	۳۶۴۷۹	۲۱۱۹۰	۲۶۲۲۸	۷۹۲۹	۱۹۸۴۷	۲۵۳۰۰	۶۶۸۵۹	۱۶۰۹۲	۳۰۹۵۳	۶۷۶۱۳	۸۶۱۴۱	۳۲۶۲۵	۳۳۳۸۰	۱۵۰۳۶	۱۶۱۱۳۸۲
۹۹۳۲	۲۴۰۲	۸۱۶۷	۵۸۳۲	۵۶۶۴	۱۲۱۷۸	۲۹۰۳	۹۹۳	۷۳۴۶	۴۳۲۶۷	۴۷۱۰	۱۵۴۵۷	۱۸۸۶۹	۷۳۸۹۲	۱۰۱۰۳	۸۷۶۷	۹۲۴۱	۴۲۲۲۶۰
۴۴۳۹	۱۰۰۹	۲۸۶۴	۴۴۱۴	۴۷۷۶	۲۵۲۱	۱۰۸۲	۲۷۲۱	۲۷۴۸	۱۳۳۸۱	۲۶۲۰	۵۲۶۹	۵۵۷۸	۱۳۱۷۰	۲۸۲۸	۳۲۹۳	۱۰۷۴۰	۲۳۶۳۷۲
۲۰۴۶۹۵	۲۰۹۱۹	۵۱۳۶۰	۶۶۳۴۰	۴۹۴۹۸	۸۱۷۳۰	۲۳۰۸۷	۶۸۷۴۹	۸۳۵۷۷	۲۲۰۴۷۹	۶۰۱۲۸	۱۱۶۰۷۵	۱۹۹۹۱۰	۲۱۲۴۱۸	۷۹۴۰۴	۸۳۸۱۸	۸۶۲۶۷	۴۴۶۵۱۵۶
۲۲۱۳۷	۴۹۱۱	۸۲۰۷	۷۰۳۲	۷۳۰۲	۲۳۹۰۰	۴۸۵۹	۱۰۲۴۶	۱۱۵۸۴	۳۶۵۴۳	۷۹۴۱	۳۱۳۸۳	۹۰۴۲	۱۵۷۹۹	۷۵۴۵	۱۵۵۹۸	۱۰۴۴۷	۴۴۵۱۳۳
۱۹۳۴۵	۳۵۴۵	۵۷۱۶	۵۲۰۵	۳۹۸۳	۱۲۸۷۴	۲۶۹۹	۵۷۶۴	۶۸۲۳	۲۴۹۵۳	۶۶۴۲	۲۱۷۳۵	۱۹۴۰۱	۲۳۱۹۹	۷۴۸۱	۹۶۵۹	۸۱۲۷	۳۶۱۹۸۵
۱۲۶۷۳	۱۱۶۹	۱۴۷۲	۱۹۱۹	۱۳۵۶	۲۷۸۵	۱۰۳۴	۱۳۹۸	۲۰۴۱	۸۴۸۶	۳۷۷۶	۵۱۷۹	۳۱۶۱	۵۷۷۸	۲۳۱۸	۵۱۱۳	۱۹۵۲	۱۱۹۳۶۱
۵۳۱۳۱	۷۵۱۵	۹۴۷۲	۱۱۸۸۵	۷۸۶۹	۲۲۸۶۲	۶۰۴۰	۱۱۹۸۷	۱۶۷۷۷	۶۵۹۹۴	۱۶۲۷۰	۴۲۵۶۲	۱۹۰۵۳	۴۴۲۰۱	۱۷۱۵۷	۲۵۵۸۵	۱۵۲۱۵	۶۸۷۱۹۳
۸۸۷	۱۸۶	۲۵۹	۲۴۸	۱۴۳	۵۷۹	۱۰۷	۲۷۱	۳۳۷	۸۷۳	۱۸۷	۸۰۹	۶۷۵	۸۶۷	۴۸۶	۶۹۹	۴۳۷	۱۶۶۵۳
۳۷۵۴	۱۶۴۱	۹۲۱	۸۵۴	۵۰۱	۴۴۸۹	۶۲۸	۱۷۷۳	۲۵۱۷	۳۲۱۴	۵۱۲	۵۱۱۳	۳۰۲۸	۳۰۰۰	۸۹۵	۱۷۰۶	۹۲۰	۵۷۰۳۰
۲۰۶۷۵۵	۵۴۷۱۸	۹۱۴۶۲	۷۲۸۲۹	۳۵۹۳۸	۲۴۴۱۴۷	۴۴۷۶۴	۱۲۷۲۷۲	۱۲۷۲۸۲	۲۸۳۵۰۸	۳۹۸۴۹	۲۳۹۴۲۸	۲۸۷۶۱۸	۲۶۲۰۹۷	۱۰۶۲۳۶	۱۲۶۹۳۶	۵۴۸۵۴	۴۴۹۶۹۷۹
۷۹۲۸	۳۳۱۴	۳۸۱۷	۲۶۱۲	۲۸۱۴	۱۵۳۹۰	۱۴۶۱	۵۳۲۶	۴۳۵۲	۹۰۸۵	۱۴۸۶	۱۲۷۱۷	۴۵۴۷	۴۶۵۹	۱۶۳۰	۸۱۲۵	۲۲۹۶	۱۴۵۴۲۱
۳۵۱۷	۱۴۰۴	۲۰۳۸	۲۲۳۷	۹۵۳	۶۲۸۳	۸۰۹	۲۱۵۹	۲۵۴۹	۵۹۱۷	۱۲۲۸	۷۸۰۳	۱۰۲۰۲	۵۹۴۵	۱۱۹۷	۵۰۱۵	۱۰۸۲	۱۰۰۰۹۱
۱۱۳۱	۲۲۹	۱۱۸	۱۶۸	۵۱	۵۸۳	۷۲	۱۸۷	۲۵۷	۴۳۲	۱۱۲	۶۵۶	۴۲۲	۲۲۱	۶۹	۵۸۰	۷۳	۷۶۹۸
۱۱۵۳۳	۳۶۸۴	۱۶۸۶	۱۸۲۸	۱۷۷۲	۴۵۶۴	۳۵۹۱	۱۸۷۸	۲۲۲۲	۲۸۴۸	۱۱۶۳۹	۳۲۴۹	۲۲۱۵	۲۴۵۷	۲۷۷۱	۹۸۹۶	۱۹۴۲	۲۹۶۸
۴۸/۹	۴۴/۲	۱۴/۴	۱۹/۷	۱۶/۹	۵۱/۹	۴۲/۶	۳۹/۳	۳۸/۴	۳۰/۲	۶۱/۴	۲۵/۲	۴۱/۴	۴۳/۰	۴۷/۲	۳۶/۸	۱۱/۳	۳۲/۷
۲۷/۹	۱۸/۸	۶۱/۴	۴۵/۴	۴۸/۴	۷/۲	۱۷/۱	۲۲/۷	۲۴/۱	۱۹/۴	۸/۷	۳۰/۹	۲۶/۱	۲۳/۱	۱۵/۶	۴۱/۱	۷۳/۷	۳۳/۰

* کیش در استان هرمزگان منظور شده است.

متوسط مصرف ماهانه مشترکین خانگی شرکت های توزیع در سال ۱۳۹۶ (کیلووات ساعت)



روند تغییرات متوسط مصرف ماهانه مشترکین تعرفه خانگی کل کشور در طی سال های ۱۳۸۶ - ۱۳۹۶



فصل اول: شبکه توزیع، حداکثر بار همزمان و غیر همزمان، فروش و مشترکین

صفحه

عنوان

۱۰ خلاصه وضعیت شرکت های توزیع در پایان سال ۱۳۹۶
۱۲ آمار شبکه های توزیع فشار متوسط در پایان سال های ۱۳۹۵ - ۱۳۹۶
۱۳ آمار شبکه های توزیع فشار ضعیف در پایان سال های ۱۳۹۵ - ۱۳۹۶
۱۴ میزان استفاده از کابل های خود نگهدار در شبکه های توزیع فشار متوسط در پایان سال ۱۳۹۶
۱۵ میزان استفاده از کابل های خود نگهدار در شبکه های توزیع فشار ضعیف در پایان سال ۱۳۹۶
۱۶ تعداد ترانسفورماتورهای توزیع در پایان سال های ۱۳۹۵ - ۱۳۹۶
۱۷ ظرفیت ترانسفورماتورهای توزیع در پایان سال های ۱۳۹۵ - ۱۳۹۶
۱۸ تعداد ترانسفورماتورهای شبکه توزیع به تفکیک ظرفیت در شرکت های توزیع نیروی برق تا پایان سال ۱۳۹۶
۲۰ مشخصات چراغهای روشنایی معابر موجود در پایان سال ۱۳۹۶
۲۲ تعداد و خانوار و آمار شبکه توزیع روستاهای برقدار شده در پایان سال ۱۳۹۶ به تفکیک شرکتهای توزیع
۲۳ تعداد و خانوار و آمار شبکه توزیع روستاهای برقدار شده در سال ۱۳۹۶ به تفکیک شرکتهای توزیع
۲۴ چاه های کشاورزی برقدار شده در پایان سال ۱۳۹۶
۲۵ وضعیت استقرار سیستم اطلاعات جغرافیایی (GIS) شرکت های توزیع در پایان سال ۱۳۹۶
۲۶ حداکثر بار غیر همزمان مصرفی در نواحی شرکت های توزیع در سال ۱۳۹۶
۲۷ حداکثر بار همزمان مصرفی در نواحی شرکت های توزیع در سال ۱۳۹۶
۵۶ کل فروش انرژی برق به تفکیک شرکت های توزیع و نوع مصرف کننده در پایان سال های ۱۳۹۵-۱۳۹۶
۶۴ کل تعداد مشترکین برق به تفکیک شرکت های توزیع و نوع مصرف کننده در پایان سال های ۱۳۹۵-۱۳۹۶
۷۰ فروش انرژی برق به تفکیک شرکت توزیع و نوع مصرف کننده در سال ۱۳۹۶
۷۲ تعداد مشترکین برق به تفکیک شرکت توزیع و نوع مصرف کننده در سال ۱۳۹۶
۱۸۶ تعداد کنتورهای چندزمانه نصب شده شرکت های توزیع در پایان سال ۱۳۹۶
۱۹۶ تعداد کنتورهای چندزمانه نصب شده شرکت های توزیع در طی سال ۱۳۹۶
۱۹۷ تعداد کنتورهای چندزمانه تعویض شده شرکت های توزیع در طی سال ۱۳۹۶

امار شبکه های توزیع فشار متوسط در پایان سال های ۱۳۹۵-۱۳۹۶

(کیلومتر)

تغییرات	سهام طول خطوط زمینی از کل شبکه فشار متوسط (درصد)		درصد رشد	جمع		درصد رشد	زمینی		درصد رشد	هوایی		شرکت توزیع نیروی برق
	۱۳۹۵	۱۳۹۶		۱۳۹۵	۱۳۹۶		۱۳۹۵	۱۳۹۶		۱۳۹۵	۱۳۹۶	
۰/۶	۲۶/۵	۲۷/۱	۲/۵	۳۱۳۴	۳۲۱۲	۴/۷	۸۳۱	۸۷۰	۱/۷	۲۳۰۳	۲۳۴۲	شهرستان تبریز
۰/۱	۲/۸	۲/۹	۱/۵	۱۴۲۹۱	۱۴۵۰۹	۳/۲	۴۰۲	۴۱۵	۱/۵	۱۳۸۸۹	۱۴۰۹۴	استان آذربایجان شرقی
۰/۰	۴/۱	۴/۱	۱/۱	۱۴۹۱۳	۱۵۰۷۵	۱/۶	۶۰۹	۶۱۹	۱/۱	۱۴۳۰۴	۱۴۴۵۷	استان آذربایجان غربی
۰/۰	۲/۹	۲/۹	۰/۷	۷۲۹۶	۷۳۴۶	۲/۴	۲۱۰	۲۱۵	۰/۶	۷۰۸۶	۷۱۳۱	استان اردبیل
۰/۰	۳/۴	۳/۴	۱/۶	۲۰۰۴۶	۲۰۳۷۱	۱/۳	۶۸۸	۶۹۷	۱/۶	۱۹۳۵۸	۱۹۶۷۳	استان اصفهان
۰/۴	۱۳/۸	۱۴/۲	۲/۰	۵۵۵۷	۵۶۶۷	۴/۷	۷۶۸	۸۰۴	۱/۵	۴۷۸۹	۴۸۶۳	شهرستان اصفهان
۰/۱	۲/۷	۲/۸	۱/۳	۶۴۳۳	۶۵۱۷	۳/۴	۱۷۴	۱۸۰	۱/۲	۶۲۶۰	۶۳۳۷	استان چهارمحال و بختیاری
۰/۱	۲/۹	۳/۰	۱/۳	۱۱۴۸۹	۱۱۶۳۳	۳/۹	۳۳۴	۳۴۷	۱/۲	۱۱۱۵۶	۱۱۲۸۶	استان مرکزی
۰/۱	۲/۴	۲/۵	۱/۱	۱۰۱۹۹	۱۰۳۱۱	۶/۶	۲۴۱	۲۵۷	۱/۰	۹۹۵۸	۱۰۰۵۴	استان همدان
-۰/۱	-۰/۸	-۰/۷	۴/۱	۹۶۱۷	۱۰۰۱۳	-۱۵/۰	۸۰	۶۸	۴/۳	۹۵۳۷	۹۹۴۵	استان لرستان
۰/۲	۱۱/۱	۱۱/۳	۲/۷	۴۹۸۱	۵۱۱۵	۴/۲	۵۵۳	۵۷۶	۲/۵	۴۴۲۸	۴۵۳۹	استان البرز
۰/۴	۷۲/۸	۷۳/۲	۲/۰	۸۸۱۸	۸۹۹۶	۲/۶	۶۴۲۳	۶۵۸۸	۰/۵	۲۳۹۵	۲۴۰۸	تهران بزرگ
۰/۱	۶/۴	۶/۵	۲/۰	۱۵۲۵۰	۱۵۵۵۸	۴/۰	۹۷۷	۱۰۱۶	۱/۹	۱۴۲۷۳	۱۴۵۴۲	استان تهران
-۰/۱	۹/۹	۹/۸	۴/۶	۳۷۷۱	۳۹۴۴	۳/۷	۳۷۴	۳۸۸	۴/۷	۳۳۹۷	۳۵۵۶	استان قم
۰/۰	۱۳/۲	۱۳/۲	۲/۲	۵۹۶۲	۶۰۹۳	۱/۸	۷۸۹	۸۰۳	۲/۳	۵۱۷۳	۵۲۹۰	شهرستان مشهد
۰/۰	-۰/۵	-۰/۵	۱/۰	۲۶۷۱۶	۲۶۹۷۲	۵/۰	۱۴۱	۱۴۸	۰/۹	۲۶۵۷۵	۲۶۸۲۳	استان خراسان رضوی
-۰/۱	-۰/۴	-۰/۳	۱/۳	۱۲۴۰۶	۱۲۵۶۵	-۲۶/۵	۴۹	۳۶	۱/۴	۱۲۳۵۷	۱۲۵۲۹	استان خراسان جنوبی
۰/۰	-۰/۷	-۰/۷	۱/۳	۶۶۷۶	۶۷۶۲	۴/۲	۴۸	۵۰	۱/۳	۶۶۲۸	۶۷۱۲	استان خراسان شمالی*
۰/۰	۲/۸	۲/۸	۱/۷	۳۹۰۰	۳۹۶۵	۳/۷	۱۰۹	۱۱۳	۱/۶	۳۷۹۱	۳۸۵۲	شهرستان اهواز
۰/۰	-۰/۶	-۰/۶	۱/۷	۱۷۸۶۹	۱۸۱۷۲	۱/۹	۱۰۵	۱۰۷	۱/۷	۱۷۷۶۴	۱۸۰۶۵	استان خوزستان
۰/۰	-۰/۱	-۰/۱	۱/۳	۴۸۴۶	۴۹۱۱	۲۰/۰	۵	۶	۱/۳	۴۸۴۲	۴۹۰۵	استان کهگیلویه و بویراحمد
۰/۲	۳/۹	۴/۱	۱/۰	۸۱۲۲	۸۲۰۷	۷/۳	۳۱۵	۳۳۸	۰/۸	۷۸۰۶	۷۸۶۹	استان زنجان
۰/۱	۴/۸	۴/۹	۱/۲	۶۹۵۱	۷۰۳۲	۳/۶	۳۳۲	۳۴۴	۱/۱	۶۶۱۸	۶۶۸۸	استان قزوین
۰/۰	۲/۷	۲/۷	۱/۹	۷۱۶۷	۷۳۰۲	۴/۷	۱۹۱	۲۰۰	۱/۸	۶۹۷۶	۷۱۰۲	استان سمنان
۰/۰	-۰/۰	-۰/۰	۲/۲	۲۳۳۸۶	۲۳۹۰۰	۰/۰	۹	۹	۲/۲	۲۳۳۷۸	۲۳۸۹۲	استان سیستان و بلوچستان
۰/۱	۱/۰	۱/۱	۱/۲	۱۱۴۴۱	۱۱۵۸۴	۱/۷	۱۲۰	۱۲۲	۱/۳	۱۱۳۲۱	۱۱۴۶۳	استان کرمانشاه
۰/۰	۱/۱	۱/۱	۱/۱	۱۰۱۳۳	۱۰۲۴۶	۳/۷	۱۰۹	۱۱۳	۱/۱	۱۰۰۲۴	۱۰۱۳۳	استان کردستان
۰/۱	-۰/۴	-۰/۵	۲/۸	۴۷۲۶	۴۸۵۹	۹/۵	۲۱	۲۳	۲/۸	۴۷۰۵	۴۸۳۷	استان ایلام*
۰/۲	۴/۹	۵/۱	۲/۲	۱۲۱۲۸	۱۲۳۹۸	۶/۲	۵۹۸	۶۳۵	۲/۰	۱۱۵۳۰	۱۱۷۶۳	شهرستان شیراز
۰/۰	-۰/۳	-۰/۳	۲/۰	۲۳۶۷۷	۲۴۱۴۵	۰/۰	۷۶	۷۶	۲/۰	۲۳۶۰۱	۲۴۰۶۹	استان فارس
۰/۰	۲/۴	۲/۴	۳/۷	۷۶۵۸	۷۹۴۱	۶/۱	۱۸۱	۱۹۲	۳/۶	۷۴۷۷	۷۷۴۹	استان بوشهر*
۰/۰	۳/۴	۳/۴	۲/۰	۱۱۳۴۵	۱۱۵۷۴	۲/۹	۳۸۱	۳۹۲	۲/۰	۱۰۹۶۴	۱۱۱۸۱	شمال استان کرمان
-۰/۱	۲/۸	۲/۷	۲/۶	۱۹۳۱۴	۱۹۸۰۹	۱/۱	۵۳۶	۵۴۲	۲/۶	۱۸۷۷۹	۱۹۲۶۷	جنوب استان کرمان
۰/۲	۱۱/۶	۱۱/۸	۱/۲	۸۹۳۶	۹۰۴۲	۳/۲	۱۰۳۴	۱۰۶۷	۰/۹	۷۹۰۱	۷۹۷۵	استان گیلان
-۰/۲	۵/۲	۵/۰	۶/۵	۱۰۷۸۷	۱۱۴۸۸	۳/۰	۵۵۹	۵۷۶	۶/۷	۱۰۲۲۸	۱۰۹۱۲	استان مازندران
۰/۳	۴/۵	۴/۸	۲/۳	۴۲۱۵	۴۳۱۱	۱۱/۲	۱۸۸	۲۰۹	۱/۹	۴۰۲۷	۴۱۰۲	غرب استان مازندران
۰/۱	۲/۶	۲/۷	۲/۷	۷۳۴۶	۷۵۴۵	۴/۷	۱۹۳	۲۰۲	۲/۶	۷۱۵۳	۷۳۴۲	استان گلستان
۰/۲	۳/۹	۴/۱	۲/۲	۱۴۷۴۱	۱۵۰۵۸	۷/۴	۵۷۸	۶۲۱	۱/۹	۱۴۱۶۳	۱۴۴۳۷	استان هرمزگان
۰/۱	۳/۱	۳/۲	۲/۰	۱۰۲۳۹	۱۰۴۴۷	۵/۰	۳۱۹	۳۳۵	۱/۹	۹۹۲۰	۱۰۱۱۲	استان یزد
۰/۴	۷۵/۹	۷۶/۳	۱/۱	۵۳۴	۵۴۰	۱/۵	۴۰۶	۴۱۲	-۰/۸	۱۲۹	۱۲۸	آب و برق کیش
۰/۱	۴/۸	۴/۹	۱/۹	۴۱۷۰۱۳	۴۲۵۱۳۳	۳/۳	۲۰۰۵۴	۲۰۷۰۸	۱/۹	۳۹۶۹۵۹	۴۰۴۴۲۴	جمع کل

* تغییر طول شبکه فشار متوسط هوایی زمینی سال ۱۳۹۵ شرکت های توزیع استان خراسان شمالی، استان بوشهر و استان ایلام به سبب اصلاح آماری ناشی از برداشت اطلاعات از GIS می باشد.

امار شبکه های توزیع فشار ضعیف در پایان سال های ۱۳۹۵ - ۱۳۹۶

(کیلومتر)

سهم طول خطوط زمینی از کل شبکه فشار ضعیف (درصد)			جمع	زمینی				هوابی				شرکت توزیع نیروی برق
				درصد رشد	۱۳۹۵	۱۳۹۶	درصد رشد	۱۳۹۵	۱۳۹۶	درصد رشد	۱۳۹۵	
تغییرات	۱۳۹۵	۱۳۹۶		۱۳۹۵	۱۳۹۶		۱۳۹۵	۱۳۹۶		۱۳۹۵	۱۳۹۶	
-۰/۴	۳۱/۷	۳۱/۳	۲/۷	۵۷۱۶	۵۸۷۳	۱/۴	۱۸۱۰	۱۸۳۶	۳/۴	۳۹۰۶	۴۰۳۷	شهرستان تبریز
۰/۱	۸/۳	۸/۴	۱/۹	۹۳۹۲	۹۵۶۶	۳/۴	۷۷۵	۸۰۱	۱/۷	۸۶۱۷	۸۷۶۵	استان آذربایجان شرقی
-۰/۱	۷/۱	۷/۰	۱/۹	۱۱۸۵۷	۱۲۰۸۴	۰/۴	۸۳۸	۸۴۱	۲/۰	۱۱۰۱۹	۱۱۲۴۳	استان آذربایجان غربی
۰/۰	۱۰/۱	۱۰/۱	۰/۸	۶۰۸۷	۶۱۳۶	۱/۳	۶۱۴	۶۲۲	۰/۷	۵۴۷۳	۵۵۱۴	استان اردبیل
۰/۱	۱۶/۲	۱۶/۳	۲/۲	۱۷۸۱۷	۱۸۲۱۴	۲/۷	۲۸۹۵	۲۹۷۳	۲/۱	۱۴۹۲۳	۱۵۲۴۱	استان اصفهان
۰/۳	۱۸/۲	۱۸/۵	۲/۰	۸۹۲۰	۹۱۰۲	۴/۲	۱۶۲۰	۱۶۸۸	۱/۶	۷۳۰۰	۷۴۱۴	شهرستان اصفهان
۰/۱	۴/۹	۵/۰	۲/۱	۴۸۲۸	۴۹۳۱	۳/۴	۲۳۸	۲۴۶	۲/۱	۴۵۹۰	۴۶۸۶	استان چهارمحال و بختیاری
۰/۱	۸/۱	۸/۲	۱/۳	۸۲۵۰	۸۳۵۷	۲/۴	۶۷۱	۶۸۷	۱/۲	۷۵۷۹	۷۶۷۰	استان مرکزی
۰/۱	۸/۱	۸/۲	۱/۵	۷۹۲۳	۸۰۴۳	۲/۲	۶۴۵	۶۵۹	۱/۵	۷۲۷۸	۷۳۸۴	استان همدان
-۰/۱	۲/۶	۲/۵	۱/۵	۵۶۶۶	۵۷۵۳	۰/۰	۱۴۶	۱۴۶	۱/۶	۵۵۲۰	۵۶۰۷	استان لرستان
۰/۱	۲۳/۹	۲۴/۰	۲/۵	۷۴۲۵	۷۶۰۹	۳/۲	۱۷۷۲	۱۸۲۸	۲/۲	۵۶۵۳	۵۷۸۰	استان البرز
۰/۳	۵۳/۳	۵۳/۶	۰/۹	۲۲۸۵۷	۲۳۰۶۵	۱/۴	۱۲۱۹۲	۱۲۳۶۷	۰/۳	۱۰۶۶۵	۱۰۶۹۸	تهران بزرگ
۰/۰	۱۶/۹	۱۶/۹	۱/۹	۱۷۹۰۵	۱۸۲۴۴	۱/۹	۳۰۳۳	۳۰۹۰	۱/۹	۱۴۸۷۲	۱۵۱۵۴	استان تهران
-۰/۱	۲۱/۱	۲۱/۰	۱/۷	۳۶۸۲	۳۷۴۳	۱/۳	۷۷۶	۷۸۶	۱/۷	۲۹۰۷	۲۹۵۷	استان قم
-۰/۱	۱۸/۵	۱۸/۴	۱/۴	۹۷۱۹	۹۸۵۳	۰/۷	۱۷۹۷	۱۸۰۹	۱/۵	۷۹۲۲	۸۰۴۴	شهرستان مشهد
۰/۰	۴/۵	۴/۵	۲/۷	۱۳۷۸۷	۱۴۱۵۸	۳/۰	۶۲۳	۶۴۲	۲/۷	۱۳۱۶۴	۱۳۵۱۷	استان خراسان رضوی
۱/۴	۱۱/۰	۱۲/۴	۱/۱	۵۵۴۹	۵۶۰۹	۱۳/۹	۶۱۱	۶۹۶	-۰/۵	۴۹۳۸	۴۹۱۳	استان خراسان جنوبی
۰/۰	۶/۵	۶/۵	۱/۴	۴۴۳۲	۴۴۹۳	۱/۰	۲۹۰	۲۹۳	۱/۴	۴۱۴۲	۴۲۰۰	استان خراسان شمالی
۰/۱	۱۱/۱	۱۱/۲	۲/۳	۶۱۵۲	۶۲۹۴	۳/۴	۶۸۴	۷۰۷	۲/۲	۵۴۶۸	۵۵۸۸	شهرستان اهلواز
-۰/۱	۵/۴	۵/۳	۴/۳	۱۲۵۱۶	۱۳۰۵۱	۱/۶	۶۷۸	۶۸۹	۴/۴	۱۱۸۳۸	۱۲۳۶۲	استان خوزستان
۰/۰	۰/۲	۰/۲	۲/۲	۳۴۶۹	۳۵۴۵	۰/۰	۸	۸	۲/۲	۳۴۶۱	۳۵۳۷	استان کهگیلویه و بویراحمد
۰/۱	۱۱/۵	۱۱/۶	۰/۹	۵۶۶۳	۵۷۱۶	۱/۵	۶۵۱	۶۶۱	۰/۹	۵۰۱۲	۵۰۵۵	استان زنجان
۰/۲	۱۲/۹	۱۳/۱	۱/۶	۵۱۲۴	۵۲۰۵	۳/۲	۶۶۱	۶۸۲	۱/۳	۴۴۶۳	۴۵۲۳	استان قزوین
۰/۰	۱۴/۸	۱۴/۸	۱/۲	۳۹۳۴	۳۹۸۳	۱/۰	۵۸۲	۵۸۸	۱/۳	۳۳۵۲	۳۳۹۵	استان سمنان
-۰/۲	۳/۴	۳/۲	۵/۴	۱۲۲۲۰	۱۲۸۷۴	۰/۰	۴۱۴	۴۱۴	۵/۵	۱۱۸۰۶	۱۲۴۶۰	استان سیستان و بلوچستان
۰/۰	۵/۷	۵/۷	۱/۴	۶۷۲۷	۶۸۲۳	۱/۰	۳۸۶	۳۹۰	۱/۵	۶۳۴۱	۶۴۳۳	استان کرمانشاه
۰/۳	۸/۳	۸/۶	۳/۰	۵۵۹۸	۵۷۶۴	۶/۷	۴۶۴	۴۹۵	۲/۶	۵۱۳۴	۵۲۶۹	استان کردستان
۰/۲	۵/۱	۵/۳	۳/۳	۲۶۱۳	۲۶۹۹	۶/۷	۱۳۴	۱۴۳	۳/۱	۲۴۷۹	۲۵۵۶	استان ایلام*
۰/۵	۱۴/۹	۱۵/۴	۲/۰	۱۲۴۱۵	۱۲۶۶۳	۵/۰	۱۸۵۳	۱۹۴۶	۱/۵	۱۰۵۶۲	۱۰۷۱۷	شهرستان شیراز
۰/۰	۲/۸	۲/۸	۱/۵	۱۲۱۱۲	۱۲۲۹۰	۰/۶	۳۳۷	۳۳۹	۱/۵	۱۱۷۷۵	۱۱۹۵۱	استان فارس
۰/۲	۱۵/۱	۱۵/۳	۴/۷	۶۳۴۴	۶۶۴۲	۶/۰	۹۵۷	۱۰۱۴	۴/۵	۵۳۸۷	۵۶۲۸	استان بوشهر*
۰/۲	۴/۴	۴/۶	۲/۴	۷۷۸۲	۷۹۷۲	۶/۱	۳۴۴	۳۶۵	۲/۳	۷۴۳۸	۷۶۰۷	شمال استان کرمان
-۰/۱	۱/۲	۱/۱	۳/۹	۱۳۲۴۷	۱۳۷۶۳	۰/۰	۱۵۴	۱۵۴	۳/۹	۱۳۰۹۲	۱۳۶۰۹	جنوب استان کرمان
۰/۰	۶/۱	۶/۱	۱/۵	۱۹۱۰۷	۱۹۴۰۱	۱/۵	۱۱۶۴	۱۱۸۱	۱/۵	۱۷۹۴۳	۱۸۲۲۰	استان گیلان
۰/۱	۱۴/۵	۱۴/۶	۵/۰	۱۵۳۹۱	۱۶۱۶۱	۵/۲	۲۲۳۹	۲۳۵۵	۵/۰	۱۳۱۵۲	۱۳۸۰۶	استان مازندران
۰/۳	۱۳/۸	۱۴/۱	۴/۱	۶۷۶۰	۷۰۳۹	۶/۳	۹۳۴	۹۹۳	۳/۸	۵۸۲۶	۶۰۴۶	غرب استان مازندران
۰/۱	۹/۴	۹/۵	۲/۱	۷۳۲۶	۷۴۸۱	۳/۰	۶۸۹	۷۱۰	۲/۰	۶۶۳۷	۶۷۷۱	استان گلستان
۰/۲	۱۳/۳	۱۳/۵	۲/۷	۸۶۹۶	۸۹۳۰	۴/۰	۱۱۵۶	۱۲۰۲	۲/۵	۷۵۴۰	۷۷۲۸	استان هرمزگان
۰/۲	۱۱/۵	۱۱/۷	۲/۶	۷۹۲۳	۸۱۲۷	۴/۵	۹۱۰	۹۵۱	۲/۳	۷۰۱۳	۷۱۷۶	استان یزد
۰/۰	۹۹/۶	۹۹/۶	۱/۵	۷۱۸	۷۲۹	۱/۵	۷۱۵	۷۲۶	۰/۰	۳	۳	آب و برق کیش
۰/۱	۱۳/۴	۱۳/۵	۲/۴	۳۵۳۶۵۰	۳۶۱۹۸۵	۲/۷	۴۷۴۵۸	۴۸۷۲۱	۲/۳	۳۰۶۱۹۲	۳۱۳۲۶۴	جمع کل

* تغییر طول شبکه فشار ضعیف هوایی و زمینی سال ۱۳۹۵ شرکت های توزیع استان بوشهر و استان ایلام به سبب اصلاح آماری ناشی از برداشت اطلاعات از GIS می باشد.

میزان استفاده از کابل های خودنگهدار در شبکه های توزیع فشار متوسط در پایان سال ۱۳۹۶

(کیلومتر)

جمع کل	زمینی	سهم خودنگهدار به کل(درصد)	جمع هوایی	هوایی غیر خود نگهدار	هوایی خود نگهدار	شرکت های توزیع نیروی برق
۳۲۱۲	۸۷۰	۰/۸	۲۳۴۲	۲۳۲۴	۱۹	شهرستان تبریز
۱۴۵۰۹	۴۱۵	۰/۱	۱۴۰۹۴	۱۴۰۸۵	۹	استان آذربایجان شرقی
۱۵۰۷۵	۶۱۹	۰/۶	۱۴۴۵۷	۱۴۳۶۵	۹۱	استان آذربایجان غربی
۷۳۴۶	۲۱۵	۰/۴	۷۱۳۱	۷۱۰۲	۳۰	استان اردبیل
۲۰۳۷۱	۶۹۷	۱/۶	۱۹۶۷۳	۱۹۳۵۳	۳۲۰	استان اصفهان
۵۶۶۷	۸۰۴	۴/۹	۴۸۶۳	۴۶۲۶	۲۳۷	شهرستان اصفهان
۶۵۱۷	۱۸۰	۰/۶	۶۳۳۷	۶۳۰۱	۳۶	استان چهارمحال و بختیاری
۱۱۶۳۳	۳۴۷	۰/۵	۱۱۲۸۶	۱۱۲۳۳	۵۳	استان مرکزی
۱۰۳۱۱	۲۵۷	۰/۲	۱۰۰۵۴	۱۰۰۳۳	۲۱	استان همدان
۱۰۰۱۳	۶۸	۰/۳	۹۹۴۵	۹۹۱۲	۳۳	استان لرستان
۵۱۱۵	۵۷۶	۰/۳	۴۵۳۹	۴۵۲۴	۱۵	استان البرز
۸۹۹۶	۶۵۸۸	۰/۷	۲۴۰۸	۲۳۹۱	۱۷	تهران بزرگ
۱۵۵۵۸	۱۰۱۶	۰/۹	۱۴۵۴۲	۱۴۴۱۲	۱۳۱	استان تهران
۳۹۴۴	۳۸۸	۱/۴	۳۵۵۶	۳۵۰۵	۵۱	استان قم
۶۰۹۳	۸۰۳	۱/۶	۵۲۹۰	۵۲۰۳	۸۷	شهرستان مشهد
۲۶۹۷۲	۱۴۸	۰/۰	۲۶۸۲۳	۲۶۸۱۴	۹	استان خراسان رضوی
۱۲۵۶۵	۳۶	۰/۲	۱۲۵۲۹	۱۲۵۰۷	۲۲	استان خراسان جنوبی
۶۷۶۲	۵۰	۰/۱	۶۷۱۲	۶۷۰۷	۵	استان خراسان شمالی
۳۹۶۵	۱۱۳	۰/۴	۳۸۵۲	۳۸۳۸	۱۴	شهرستان اهواز
۱۸۱۷۲	۱۰۷	۰/۲	۱۸۰۶۵	۱۸۰۳۴	۳۱	استان خوزستان
۴۹۱۱	۶	۰/۲	۴۹۰۵	۴۸۹۵	۱۰	استان کهگیلویه و بویراحمد
۸۲۰۷	۳۳۸	۰/۱	۷۸۶۹	۷۸۵۹	۱۰	استان زنجان
۷۰۳۲	۳۴۴	۰/۴	۶۶۸۸	۶۶۶۳	۲۵	استان قزوین
۷۳۰۲	۲۰۰	۰/۱	۷۱۰۲	۷۰۹۳	۹	استان سمنان
۲۳۹۰۰	۹	۰/۰	۲۳۸۹۲	۲۳۸۸۵	۶	سیستان و بلوچستان
۱۱۵۸۴	۱۲۲	۰/۲	۱۱۴۶۳	۱۱۴۳۴	۲۹	استان کرمانشاه
۱۰۲۴۶	۱۱۳	۰/۱	۱۰۱۳۳	۱۰۱۲۴	۹	استان کردستان
۴۸۵۹	۲۳	۰/۱	۴۸۳۷	۴۸۳۳	۴	استان ایلام
۱۲۳۹۸	۶۳۵	۱/۸	۱۱۷۶۳	۱۱۵۵۶	۲۰۷	شهرستان شیراز
۲۴۱۴۵	۷۶	۰/۴	۲۴۰۶۹	۲۳۹۷۵	۹۴	استان فارس
۷۹۴۱	۱۹۲	۰/۵	۷۷۴۹	۷۷۰۸	۴۱	استان بوشهر
۱۱۵۷۴	۳۹۲	۰/۲	۱۱۱۸۱	۱۱۱۶۰	۲۱	شمال استان کرمان
۱۹۸۰۹	۵۴۲	۰/۱	۱۹۲۶۷	۱۹۲۵۰	۱۷	جنوب استان کرمان
۹۰۴۲	۱۰۶۷	۳/۸	۷۹۷۵	۷۶۶۸	۳۰۷	استان گیلان
۱۱۴۸۸	۵۷۶	۲/۹	۱۰۹۱۲	۱۰۵۹۵	۳۱۷	استان مازندران
۴۳۱۱	۲۰۹	۱/۰	۴۱۰۲	۴۰۶۰	۴۲	غرب استان مازندران
۷۵۴۵	۲۰۲	۲/۰	۷۳۴۲	۷۱۹۸	۱۴۴	استان گلستان
۱۵۰۵۸	۶۲۱	۱/۲	۱۴۴۳۷	۱۴۲۶۷	۱۷۰	استان هرمزگان
۱۰۴۴۷	۳۳۵	۰/۹	۱۰۱۱۲	۱۰۰۲۲	۹۰	استان یزد
۵۴۰	۴۱۲	۰/۰	۱۲۸	۱۲۸	۰	آب و برق کیش
۴۲۵۱۳۳	۲۰۷۰۸	۰/۷	۴۰۴۴۲۴	۴۰۱۶۴۲	۲۷۸۲	جمع کل

میزان استفاده از کابل های خودنگهدار در شبکه های توزیع فشار ضعیف در پایان سال ۱۳۹۶

(کیلومتر)

جمع کل	زمینی	سهم خودنگهدار به کل (درصد)	جمع هوایی	هوایی غیر خود نگهدار	هوایی خود نگهدار	شرکت های توزیع نیروی برق
۵۸۷۳	۱۸۳۶	۱۳/۰	۴۰۳۷	۳۵۱۳	۵۲۴	شهرستان تبریز
۹۵۶۶	۸۰۱	۱۹/۶	۸۷۶۵	۷۰۴۷	۱۷۱۸	استان آذربایجان شرقی
۱۲۰۸۴	۸۴۱	۱۳/۸	۱۱۲۴۳	۹۶۹۴	۱۵۴۸	استان آذربایجان غربی
۶۱۳۶	۶۲۲	۲۶/۱	۵۵۱۴	۴۰۷۳	۱۴۴۲	استان اردبیل
۱۸۲۱۴	۲۹۷۳	۳۵/۸	۱۵۲۴۱	۹۷۷۸	۵۴۶۳	استان اصفهان
۹۱۰۲	۱۶۸۸	۱۲/۹	۷۴۱۴	۶۴۵۷	۹۵۷	شهرستان اصفهان
۴۹۳۱	۲۴۶	۱۸/۸	۴۶۸۶	۳۸۰۷	۸۷۹	استان چهارمحال و بختیاری
۸۳۵۷	۶۸۷	۳۱/۸	۷۶۷۰	۵۲۲۹	۲۴۴۲	استان مرکزی
۸۰۴۳	۶۵۹	۳۷/۸	۷۳۸۴	۴۵۹۲	۲۷۹۲	استان همدان
۵۷۵۳	۱۴۶	۹۹/۲	۵۶۰۷	۴۷	۵۵۶۰	استان لرستان
۷۶۰۹	۱۸۲۸	۶۱/۷	۵۷۸۰	۲۲۱۴	۳۵۶۷	استان البرز
۲۳۰۶۵	۱۲۳۶۷	۴۸/۷	۱۰۶۹۸	۵۴۸۴	۵۲۱۴	تهران بزرگ
۱۸۲۴۴	۳۰۹۰	۴۲/۸	۱۵۱۵۴	۸۶۷۶	۶۴۷۹	استان تهران
۳۷۴۳	۷۸۶	۲۷/۹	۲۹۵۷	۲۱۳۱	۸۲۶	استان قم
۹۸۵۳	۱۸۰۹	۱۰۰/۰	۸۰۴۴	۰	۸۰۴۴	شهرستان مشهد
۱۴۱۵۸	۶۴۲	۱۹/۱	۱۳۵۱۷	۱۰۹۳۵	۲۵۸۲	استان خراسان رضوی
۵۶۰۹	۶۹۶	۱۹/۲	۴۹۱۳	۳۹۷۱	۹۴۲	استان خراسان جنوبی
۴۴۹۳	۲۹۳	۶۲/۲	۴۲۰۰	۱۵۸۷	۲۶۱۳	استان خراسان شمالی
۶۲۹۴	۷۰۷	۴۴/۱	۵۵۸۸	۳۱۲۵	۲۴۶۳	شهرستان اهواز
۱۳۰۵۱	۶۸۹	۴۴/۷	۱۲۳۶۲	۶۸۳۸	۵۵۲۴	استان خوزستان
۳۵۴۵	۸	۲۹/۴	۳۵۳۷	۲۴۹۶	۱۰۴۱	استان کهگیلویه و بویراحمد
۵۷۱۶	۶۶۱	۳۲/۵	۵۰۵۵	۳۴۱۲	۱۶۴۳	استان زنجان
۵۲۰۵	۶۸۲	۲۶/۶	۴۵۲۳	۳۳۱۸	۱۲۰۵	استان قزوین
۳۹۸۳	۵۸۸	۲۶/۴	۳۳۹۵	۲۴۹۸	۸۹۷	استان سمنان
۱۲۸۷۴	۴۱۴	۲۰/۵	۱۲۴۶۰	۹۹۰۸	۲۵۵۲	سیستان و بلوچستان
۶۸۲۳	۳۹۰	۳۱/۲	۶۴۳۳	۴۴۲۶	۲۰۰۷	استان کرمانشاه
۵۷۶۴	۴۹۵	۸/۰	۵۲۶۹	۴۸۴۹	۴۲۰	استان کردستان
۲۶۹۹	۱۴۳	۵۷/۷	۲۵۵۶	۱۰۸۲	۱۴۷۴	استان ایلام
۱۲۶۶۳	۱۹۴۶	۴۶/۴	۱۰۷۱۷	۵۷۴۳	۴۹۷۴	شهرستان شیراز
۱۲۲۹۰	۳۳۹	۹۶/۳	۱۱۹۵۱	۴۴۴	۱۱۵۰۷	استان فارس
۶۶۴۲	۱۰۱۴	۲۳/۳	۵۶۲۸	۴۳۱۵	۱۳۱۳	استان بوشهر
۷۹۷۲	۳۶۵	۱۵/۰	۷۶۰۷	۶۴۶۸	۱۱۳۹	شمال استان کرمان
۱۳۷۶۳	۱۵۴	۳۱/۳	۱۳۶۰۹	۹۳۴۵	۴۲۶۴	جنوب استان کرمان
۱۹۴۰۱	۱۱۸۱	۱۱/۲	۱۸۲۲۰	۱۶۱۸۶	۲۰۳۴	استان گیلان
۱۶۱۶۱	۲۳۵۵	۱۲/۸	۱۳۸۰۶	۱۲۰۴۱	۱۷۶۵	استان مازندران
۷۰۳۹	۹۹۳	۱۶/۱	۶۰۴۶	۵۰۷۱	۹۷۵	غرب استان مازندران
۷۴۸۱	۷۱۰	۱۵/۵	۶۷۷۱	۵۷۲۱	۱۰۵۰	استان گلستان
۸۹۳۰	۱۲۰۲	۱۶/۲	۷۷۲۸	۶۴۷۵	۱۲۵۳	استان هرمزگان
۸۱۲۷	۹۵۱	۶۵/۴	۷۱۷۶	۲۴۸۳	۴۶۹۳	استان یزد
۷۲۹	۷۲۶	۶۶/۲	۳	۱	۲	آب و برق کیش
۳۶۱۹۸۵	۴۸۷۲۱	۳۴/۴	۳۱۳۲۶۴	۲۰۵۴۸۰	۱۰۷۷۸۴	جمع کل

تعداد ترانسفورماتورهای توزیع در پایان سال های ۱۳۹۶ - ۱۳۹۵

(دستگاه)

شرکت توزیع نیروی برق	هوایی		زمینی		جمع	
	۱۳۹۶	۱۳۹۵	درصد رشد	۱۳۹۶	۱۳۹۵	درصد رشد
شهرستان تبریز	۵۲۰۲	۴۹۶۴	۴/۸	۱۱۰۷	۱۰۸۷	۱/۸
استان آذربایجان شرقی	۱۷۲۰۳	۱۶۴۳۳	۴/۷	۴۴۷	۴۴۶	-/۲
استان آذربایجان غربی	۱۸۲۶۰	۱۷۷۰۳	۳/۱	۷۸۷	۷۸۱	-/۸
استان اردبیل	۶۲۴۸	۶۰۶۳	۳/۱	۳۴۹	۳۴۷	-/۶
استان اصفهان	۳۱۱۸۴	۳۰۲۹۳	۲/۹	۱۹۸۸	۱۹۷۰	-/۹
شهرستان اصفهان	۹۹۷۲	۹۷۳۰	۲/۵	۲۳۱۲	۲۲۷۶	۱/۶
استان چهارمحال و بختیاری	۸۰۷۸	۷۸۶۷	۲/۷	۲۲۷	۲۲۲	۲/۳
استان مرکزی	۱۵۵۳۲	۱۵۱۵۱	۲/۵	۴۴۰	۴۳۶	-/۹
استان همدان	۱۵۸۴۲	۱۵۴۲۲	۲/۷	۳۵۴	۳۵۰	۱/۱
استان لرستان	۱۵۴۵۴	۱۴۷۵۷	۴/۷	۴۳۱	۴۲۴	۱/۷
استان البرز	۱۳۷۵۱	۱۲۹۹۵	۵/۸	۶۴۶	۶۴۱	-/۸
تهران بزرگ	۵۵۵۰	۵۴۵۰	۱/۸	۱۲۱۱۱	۱۱۸۶۸	۲/۰
استان تهران	۴۵۰۰۲	۴۳۷۲۷	۲/۹	۱۸۴۳	۱۷۹۱	۲/۹
استان قم	۶۵۶۶	۶۳۳۹	۳/۶	۸۸۲	۸۴۶	۴/۳
شهرستان مشهد	۱۱۹۷۸	۱۱۴۳۷	۴/۷	۱۹۷۷	۱۹۶۷	-/۵
استان خراسان رضوی	۲۵۶۲۲	۲۴۶۲۰	۴/۱	۱۴۴	۱۴۳	-/۷
استان خراسان جنوبی	۹۲۰۴	۸۹۹۶	۲/۳	۳۱	۳۱	-/۰
استان خراسان شمالی*	۶۷۶۲	۶۵۶۱	۳/۱	۱۳۱	۱۳۰	-/۸
شهرستان اهواز	۱۳۴۶۶	۱۳۲۰۹	۱/۹	۵۰۹	۵۰۴	۱/۰
استان خوزستان	۳۸۴۳۵	۳۶۸۹۴	۴/۲	۷۲۱	۷۰۲	۲/۷
استان کهگیلویه و بویراحمد	۷۳۹۰	۷۱۷۴	۳/۰	۱۲۵	۱۲۲	۲/۵
استان زنجان	۹۰۲۱	۸۷۷۷	۲/۸	۴۵۱	۴۴۳	۱/۸
استان قزوین	۱۱۲۲۲	۱۰۸۹۱	۳/۰	۶۶۳	۶۶۰	-/۵
استان سمنان	۷۶۰۱	۷۳۴۴	۳/۵	۲۶۸	۲۶۵	۱/۱
استان سیستان و بلوچستان**	۲۲۵۸۵	۲۱۵۱۲	۵/۰	۲۷۷	۲۸۱	-۱/۴
استان کرمانشاه	۱۶۳۱۲	۱۵۹۰۷	۲/۵	۴۶۵	۴۵۸	۱/۵
استان کردستان	۱۱۷۳۰	۱۱۳۲۲	۳/۶	۲۵۷	۲۵۶	-/۴
استان ایلام*	۵۹۲۴	۵۷۲۵	۳/۵	۱۱۶	۱۱۳	۲/۷
شهرستان شیراز	۲۵۹۹۸	۲۴۸۹۸	۴/۴	۱۴۱۲	۱۳۷۲	۲/۹
استان فارس	۳۸۳۹۱	۳۶۹۵۲	۳/۹	۱۹۳	۱۸۷	۳/۲
استان بوشهر*	۱۵۶۱۱	۱۴۸۶۹	۵/۰	۶۵۹	۶۴۱	۲/۸
شمال استان کرمان	۱۴۶۸۶	۱۴۲۴۲	۳/۱	۵۹۵	۵۷۷	۳/۱
جنوب استان کرمان	۲۶۹۲۹	۲۵۵۱۵	۵/۵	۳۵۲	۳۳۸	۴/۱
استان گیلان	۱۸۱۸۱	۱۷۴۶۴	۴/۱	۸۷۲	۸۶۲	۱/۲
استان مازندران	۳۰۲۷۶	۲۸۴۵۵	۶/۴	۷۷۶	۷۴۰	۴/۹
غرب استان مازندران	۱۲۹۱۵	۱۲۲۶۵	۵/۳	۲۳۴	۲۳۳	-/۴
استان گلستان	۱۶۷۸۷	۱۵۹۱۱	۵/۵	۳۷۰	۳۶۷	-/۸
استان هرمزگان	۲۲۵۷۰	۲۱۵۵۱	۴/۷	۲۳۶۲	۲۲۰۲	۷/۳
استان یزد	۱۴۹۳۵	۱۴۳۷۷	۳/۹	۲۸۰	۲۷۳	۲/۶
آب و برق کیش	۹۵	۹۰	۵/۶	۵۵۸	۵۱۸	۷/۷
جمع کل	۶۴۸۴۷۱	۶۲۳۸۵۲	۳/۹	۳۸۷۲۲	۳۷۸۷۰	۲/۲

* تغییر تعداد ترانسفورماتورهای هوایی و زمینی سال ۱۳۹۵ شرکت های توزیع استان خراسان شمالی، استان ایلام و استان بوشهر به سبب اصلاح آماری ناشی از برداشت اطلاعات از GIS می باشد.

** کاهش تعداد و ظرفیت ترانسفورماتورهای زمینی شرکت توزیع برق سیستان و بلوچستان به دلیل تبدیل برخی از ترانسفورماتورهای زمینی به هوایی در سال ۱۳۹۶ میباشد.

ظرفیت ترانسفورماتورهای توزیع در پایان سال های ۱۳۹۵ - ۱۳۹۶

(مگا ولت آمپر)

شرکت توزیع نیروی برق	هوایی		زمینی		جمع	
	۱۳۹۵	۱۳۹۶	درصد رشد	۱۳۹۵	۱۳۹۶	درصد رشد
شهرستان تبریز	۹۷۹	۱۰۲۴	۴/۶	۸۲۵	۸۴۰	۱/۸
استان آذربایجان شرقی	۱۶۰۱	۱۶۶۱	۳/۷	۲۴۶	۲۴۷	-/۴
استان آذربایجان غربی	۲۰۱۶	۲۰۶۸	۲/۶	۴۶۴	۴۶۸	-/۹
استان اردبیل	۶۷۸	۶۹۷	۲/۸	۲۲۲	۲۲۳	-/۵
استان اصفهان	۳۹۱۹	۴۰۱۷	۲/۵	۱۴۷۶	۱۴۸۴	-/۵
شهرستان اصفهان	۱۵۷۲	۱۶۰۷	۲/۲	۱۴۹۱	۱۵۱۴	۱/۵
استان چهارمحال و بختیاری	۹۲۲	۹۴۰	۲/۰	۱۱۴	۱۱۹	۴/۴
استان مرکزی	۱۹۸۲	۲۰۲۱	۲/۰	۳۴۸	۳۵۱	-/۹
استان همدان	۱۹۲۹	۱۹۶۷	۲/۰	۲۶۵	۲۶۸	۱/۱
استان لرستان	۱۷۳۱	۱۷۸۹	۳/۴	۵۶	۶۱	۸/۹
استان البرز	۲۴۷۹	۲۵۹۰	۴/۵	۳۵۵	۳۵۹	۱/۱
تهران بزرگ	۱۶۱۰	۱۶۴۰	۱/۹	۹۷۳۹	۹۹۰۹	۱/۷
استان تهران	۷۷۵۳	۷۹۶۲	۲/۷	۱۲۸۸	۱۳۲۳	۲/۷
استان قم	۱۲۰۵	۱۲۵۴	۴/۱	۶۰۷	۶۱۶	۱/۵
شهرستان مشهد	۲۰۹۶	۲۱۷۰	۳/۵	۱۴۸۱	۱۴۸۵	-/۳
استان خراسان رضوی	۳۰۷۰	۳۱۵۷	۲/۸	۱۰۵	۱۰۶	۱/۰
استان خراسان جنوبی	۹۶۷	۹۷۹	۱/۲	۲۲	۲۳	۴/۵
استان خراسان شمالی*	۶۷۵	۶۹۴	۲/۸	۱۱۹	۱۲۰	-/۸
شهرستان اهواز	۴۱۳۴	۴۲۲۴	۲/۲	۳۵۸	۳۶۱	-/۸
استان خوزستان	۷۲۶۵	۷۵۴۰	۳/۸	۵۲۷	۵۴۸	۴/۰
استان کهگیلویه و بویراحمد	۱۰۳۶	۱۰۶۲	۲/۵	۱۰۵	۱۰۷	۱/۹
استان زنجان	۱۱۰۲	۱۱۲۵	۲/۱	۳۴۱	۳۴۷	۱/۸
استان قزوین	۱۴۵۳	۱۴۹۵	۲/۹	۴۲۱	۴۲۴	-/۷
استان سمنان	۱۱۴۱	۱۱۷۰	۲/۵	۱۸۳	۱۸۶	۱/۶
استان سیستان و بلوچستان**	۲۴۵۶	۲۵۶۸	۴/۶	۲۳۴	۲۱۸	-۶/۸
استان کرمانشاه	۱۶۸۶	۱۷۱۹	۲/۰	۳۱۷	۳۲۲	۱/۶
استان کردستان	۱۱۷۰	۱۲۰۷	۳/۲	۱۹۱	۱۹۱	-/۰
استان ایلام*	۸۸۶	۹۱۷	۳/۵	۱۱۵	۱۱۷	۱/۷
شهرستان شیراز	۳۲۳۴	۳۳۹۱	۴/۹	۸۴۶	۸۷۱	۳/۰
استان فارس	۳۹۴۳	۴۰۹۴	۳/۸	۱۲۴	۱۳۰	۴/۸
استان بوشهر*	۳۰۸۴	۳۲۷۲	۶/۱	۴۸۶	۵۰۴	۳/۷
شمال استان کرمان	۱۶۹۸	۱۷۳۶	۲/۲	۳۸۶	۳۹۵	۲/۳
جنوب استان کرمان	۲۶۸۱	۲۷۸۹	۴/۰	۲۵۲	۲۶۰	۳/۲
استان گیلان	۲۳۵۵	۲۴۴۲	۳/۷	۷۱۳	۷۱۹	-/۸
استان مازندران	۳۱۲۲	۳۳۳۱	۶/۷	۵۱۷	۵۴۲	۴/۸
غرب استان مازندران	۱۶۶۴	۱۷۳۹	۴/۵	۱۶۵	۱۶۶	-/۶
استان گلستان	۱۹۵۴	۲۰۶۲	۵/۵	۲۵۴	۲۵۶	-/۸
استان هرمزگان	۲۹۶۹	۳۰۹۰	۴/۱	۱۲۵۲	۱۳۲۰	۵/۴
استان یزد	۱۷۴۸	۱۸۰۳	۳/۱	۱۴۶	۱۴۹	۲/۱
آب و برق کیش	۲۳	۲۵	۸/۷	۶۳۰	۶۷۹	۷/۸
جمع کل	۸۷۹۸۵	۹۱۰۳۵	۳/۵	۲۷۷۸۴	۲۸۳۲۶	۲/۰

* تغییر ظرفیت ترانسفورماتورهای هوایی و زمینی سال ۱۳۹۵ شرکت های توزیع استان خراسان شمالی ، استان ایلام و استان بوشهر به سبب اصلاح آماری ناشی از برداشت اطلاعات از GIS می باشد.

** کاهش تعداد ظرفیت ترانسفورماتورهای زمینی شرکت توزیع برق سیستان و بلوچستان به دلیل تبدیل برخی از ترانسفورماتورهای زمینی به هوایی در سال ۱۳۹۶ میباشد.

تعداد ترانسفورماتور شبکه توزیع به تفکیک ظرفیت در شرکت های توزیع نیروی برق در پایان سال ۱۳۹۶

(دستگاه)

۳۵۰	۳۱۵	۲۵۰	۲۰۰	۱۶۰	۱۰۰	۷۵	۶۳	۵۰	۲۵	۱۵	۱۰	شرکت توزیع / ظرفیت ترانسفورماتور (کیلوولت آمپر)
۲۰	۶۱۱	۵۷۲	۸۱۵	۲۰۶	۹۹۳	۲۳	۱۵	۷۵۶	۳۳۵	۱۲	۵	شهرستان تبریز
۰	۷۸۸	۶۹۳	۱۶۵۲	۳۵۴	۳۹۰۳	۳۲۴	۷۸	۴۵۳۷	۴۳۰۱	۱۱۴	۱۴۲	استان آذربایجان شرقی
۰	۱۲۴۹	۱۰۵۸	۱۹۲۷	۸۹۲	۴۱۱۳	۱۲۹	۲۶	۴۱۲۹	۳۷۶۷	۲۰۸	۳۸۶	استان آذربایجان غربی
۳	۳۸۳	۲۸۷	۵۶۵	۲۰۷	۱۲۱۴	۴۲	۵	۱۴۵۹	۱۷۱۳	۳۶	۲۴	استان اردبیل
۵	۳۱۸۳	۲۰۹۳	۵۵۸۱	۲۳۸۷	۸۰۱۹	۲۶	۴	۵۶۴۳	۴۲۱۱	۱۳۰	۰	استان اصفهان
۱۰۲۹	۱۴۰۱	۵۷۹	۱۵۷۱	۷۶	۱۰۳۱	۲۸۸	۱	۲۶۰۹	۳۳۲	۴۴۹	۸	شهرستان اصفهان
۰	۴۸۵	۶۷۶	۱۱۲۹	۲۶۱	۲۱۲۸	۶۱	۱	۲۰۱۳	۱۲۰۴	۶۰	۲۸	استان چهارمحال و بختیاری
۰	۲۰۱۱	۸۷۱	۲۰۸۹	۳۷۵	۳۸۳۳	۷۵	۰	۳۶۶۶	۲۲۱۱	۲۵۸	۰	استان مرکزی
۰	۱۳۴۸	۱۱۵۱	۲۰۳۹	۸۵۵	۴۴۰۵	۳۵	۲	۴۳۹۵	۱۳۴۸	۲۰۲	۲۸	استان همدان
۰	۱۳۰۴	۸۰۱	۱۶۵۲	۱۶۵	۴۷۹۷	۱۴۸	۰	۳۹۷۲	۲۴۳۸	۷	۰	استان لرستان
۰	۲۹۶۱	۱۳۶۱	۳۰۲۹	۵۶۸	۲۷۰۴	۳۱	۰	۱۹۷۳	۶۴۸	۰	۰	استان البرز
۰	۲۲۸۱	۴۲۶	۱۲۷۴	۳۱	۵۹۳	۰	۰	۲۵۱	۴۰	۰	۰	تهران بزرگ*
۰	۷۲۶۷	۲۶۸۷	۹۳۰۰	۶۰۵	۱۰۱۶۱	۵	۱	۷۱۶۱	۳۹۶۹	۰	۰	استان تهران
۰	۱۱۱۱	۲۳۸	۱۵۳۵	۸۹	۱۲۶۲	۲۴	۲	۱۱۲۶	۴۶۲	۱۲	۵	استان قم
۰	۱۸۲۳	۷۱۸	۲۶۴۰	۴۲۱	۳۴۹۱	۱۴۴	۵	۱۵۱۱	۴۷۰	۱۰	۰	شهرستان مشهد
۰	۱۴۴۹	۱۴۴۶	۴۲۱۶	۱۴۸۲	۶۹۲۵	۳۵۴	۰	۵۶۰۲	۳۵۴۱	۸۱	۲۶	استان خراسان رضوی
۰	۵۹۳	۳۴۶	۱۳۳۵	۱۳۷	۲۰۲۵	۸	۱۴	۲۳۳۷	۲۲۹۲	۲۷	۰	استان خراسان جنوبی
۰	۳۰۹	۲۷۳	۷۷۷	۱۶۱	۱۹۶۵	۷۷	۷	۱۵۳۹	۱۵۳۱	۲۷	۰	استان خراسان شمالی
۰	۲۷۳۶	۱۷۴۸	۹۹۸	۱۴۳	۱۸۷	۰	۰	۹۹۵	۱۶	۰	۰	شهرستان اهواز
۰	۴۷۲۶	۵۷۷۴	۴۹۹۸	۸۹۲	۲۶۸۵	۰	۰	۸۷۷۱	۸۸۶	۰	۰	استان خوزستان
۱	۷۸۹	۵۸۷	۱۰۹۲	۴۸۵	۲۱۱۱	۳۳۲	۰	۱۳۱۳	۲۴۹	۱	۰	استان کهگیلویه و بویراحمد
۰	۸۵۵	۶۰۴	۱۴۹۴	۴۳	۲۰۴۷	۷	۵	۱۹۸۸	۱۸۵۳	۱	۵	استان زنجان
۴۹	۱۴۳۸	۶۸۶	۱۷۶۵	۱۶۲	۳۲۰۱	۳۵	۴	۲۰۲۱	۱۷۹۳	۰	۲	استان قزوین
۰	۶۹۹	۳۵۹	۱۴۲۴	۲۱۳	۱۷۴۲	۱۶	۰	۱۳۴۷	۱۱۶۲	۳۱	۱	استان سمنان
۰	۱۹۹۸	۱۶۷	۴۱۰۵	۹۶	۵۰۵۹	۳	۱۳	۶۸۳۴	۳۷۸۴	۱۲۵	۰	استان سیستان و بلوچستان
۰	۱۱۸۵	۶۳۹	۱۲۲۸	۱۷۷	۲۸۷۶	۱۶	۳	۳۶۷۳	۳۶۷۱	۸	۱۷	استان کرمانشاه
۰	۷۷۶	۳۶۲	۹۹۴	۳۴۳	۲۵۲۲	۳۳۸	۲	۲۸۲۵	۲۹۳۵	۲۶۹	۰	استان کردستان
۰	۷۸۲	۴۱۸	۱۱۲۴	۶۵	۱۵۴۶	۵	۹	۸۷۶	۷۹۸	۰	۳	استان ایلام
۰	۲۹۶۶	۱۱۴۶	۳۷۱۶	۴۷۸	۶۸۶۶	۱۵	۵۷	۸۹۵۱	۱۳۶۹	۴۳	۰	شهرستان شیراز
۰	۲۶۹۸	۶۰۲	۵۵۲۴	۳۰۳	۱۰۴۸۸	۱۲۷	۲۸	۱۴۶۷۴	۳۴۰۵	۳۰۲	۸۳	استان فارس
۰	۳۷۲۸	۳۳۰	۲۲۳۴	۵۰	۲۶۷۱	۲	۰	۳۶۶۱	۱۶۹	۱۱	۹	استان بوشهر
۰	۱۱۲۱	۹۲۰	۲۴۵۷	۶۷۹	۲۷۲۶	۲۵۹	۱۹۵	۲۹۵۹	۲۷۷۶	۳۴۰	۳۹	شمال استان کرمان
۲۸	۹۹۹	۸۳۳	۳۴۸۱	۲۰۱	۸۱۶۰	۲۳	۴۷	۶۹۳۲	۵۸۴۱	۶۱	۶	جنوب استان کرمان
۰	۱۷۳۲	۹۴۱	۲۴۲۳	۷۸۹	۵۰۸۷	۱۰۸	۰	۴۶۳۱	۱۴۵۷	۲۴۷	۰	استان گیلان
۰	۲۰۶۳	۸۸۹	۳۶۵۱	۱۱۷۶	۷۱۲۷	۶۰	۱۳	۸۵۸۴	۵۰۹۴	۷۰۱	۱۰۸	استان مازندران
۰	۱۳۸۴	۴۱۶	۲۰۹۷	۲۶۴	۴۷۶۶	۱۸	۴	۲۸۹۵	۷۵۵	۵۵	۰	غرب استان مازندران
۰	۱۲۵۶	۹۴۲	۲۵۳۰	۱۳۸۴	۳۶۲۹	۶۱۶	۰	۲۳۴۷	۳۲۶۶	۳۸۳	۰	استان گلستان
۰	۱۳۷۱	۱۳۲۶	۱۸۷۰	۹۵	۶۳۷۵	۰	۰	۶۵۲۵	۳۶۸۳	۰	۰	استان هرمزگان
۰	۱۳۵۹	۸۱۵	۱۹۴۷	۷۹۵	۳۶۳۹	۲۷	۳	۳۷۲۰	۲۴۰۵	۱۲۰	۷	استان یزد
۰	۱۹	۷	۸	۰	۳۳	۲	۰	۰	۰	۰	۰	آب و برق کیش
۱۱۳۵	۶۷۲۳۷	۳۶۷۸۷	۹۴۲۸۶	۱۸۱۰۵	۱۴۹۱۰۵	۳۸۰۳	۵۴۴	۱۵۱۲۰۱	۸۲۱۸۰	۴۳۳۱	۹۳۲	جمع

* : باتوجه به عدم وجود آمار تفکیکی تعداد ترانسفورماتورهای شرکت توزیع نیروی برق تهران بزرگ برای ترانسفورماتورهای اختصاصی، تعداد ۱۵۱۰ دستگاه ترانسفورماتور اختصاصی این شرکت

فقط در جمع لحاظ شده است.

تعداد ترانسفورماتور شبکه توزیع به تفکیک ظرفیت در شرکت های توزیع نیروی برق در پایان سال ۱۳۹۶

(دستگاه)

شماره	۴۰۰	۵۰۰	۶۳۰	۸۰۰	۱۰۰۰	۱۲۵۰	۱۶۰۰	سایر	جمع	شرکت توزیع / ظرفیت ترانسفورماتور (کیلوولت آمپر)
۶۳۱۰	۸۷۴	۱۶۷	۳۱۸	۳۳۱	۱۷۳	۵۵	۲۳	۶	۶۳۱۰	شهرستان تبریز
۱۷۶۵۰	۲۶۰	۱۶۳	۱۰۹	۵۷	۱۶	۲	۳	۱۵۴	۱۷۶۵۰	استان آذربایجان شرقی
۱۹۰۴۷	۴۰۴	۲۹۰	۱۷۷	۱۴۴	۴۹	۱۵	۵	۷۹	۱۹۰۴۷	استان آذربایجان غربی
۶۵۹۷	۲۶۶	۱۱۹	۱۱۳	۷۷	۱۹	۸	۰	۵۷	۶۵۹۷	استان اردبیل
۳۳۱۷۲	۳۲۹	۴۸۰	۵۵۴	۲۱۶	۱۱۶	۱۱۲	۸۳	۰	۳۳۱۷۲	استان اصفهان
۱۲۲۸۴	۱۱۷۵	۳۱۰	۶۲۷	۴۰۰	۲۳۸	۱۱۹	۳۷	۴	۱۲۲۸۴	شهرستان اصفهان
۸۳۰۵	۱۲۰	۷۰	۲۵	۸	۳	۴	۲	۲۷	۸۳۰۵	استان چهارمحال و بختیاری
۱۵۹۷۲	۱۲۰	۴۸	۲۰۲	۸۸	۷۹	۳۶	۷	۳	۱۵۹۷۲	استان مرکزی
۱۶۱۹۶	۵۷	۴۰	۸۹	۱۰۲	۴۶	۲۲	۹	۲۳	۱۶۱۹۶	استان همدان
۱۵۸۸۵	۱۲۴	۶۶	۲۶	۲۳	۷	۴	۱	۳۵۰	۱۵۸۸۵	استان لرستان
۱۴۲۹۷	۲۳۵	۳۴۷	۲۷۵	۱۰۷	۴۴	۹	۰	۱۰۵	۱۴۲۹۷	استان البرز
۱۷۶۶۱	۹۹۹	۱۰۴۸	۲۶۰۳	۳۹۰۱	۱۵۳۵	۹۶۱	۶۵	۱۴۳	۱۷۶۶۱	تهران بزرگ*
۴۶۸۴۵	۲۴۶۷	۸۱۴	۶۹۷	۵۷۵	۲۴۳	۱۴۶	۱۴	۷۳۳	۴۶۸۴۵	استان تهران
۷۴۴۸	۴۲۲	۳۱۶	۲۳۷	۱۵۲	۱۶۲	۱۳۷	۷	۱۴۹	۷۴۴۸	استان قم
۱۳۹۵۵	۷۷۱	۵۶۳	۳۸۳	۳۹۷	۳۲۴	۷۸	۱۱۷	۸۹	۱۳۹۵۵	شهرستان مشهد
۲۵۷۶۶	۲۲۹	۱۴۸	۳۰	۶۲	۱۹	۳	۱	۱۵۲	۲۵۷۶۶	استان خراسان رضوی
۹۲۳۵	۶۷	۳۲	۵	۱۳	۲	۲	۰	۰	۹۲۳۵	استان خراسان جنوبی
۶۸۹۳	۴۷	۴۲	۲۳	۴۴	۲۰	۷	۴	۴۰	۶۸۹۳	استان خراسان شمالی
۱۳۹۷۵	۳۸۷۴	۱۹۴۰	۴۰۷	۴۱	۴۷	۲۵	۴	۸۱۴	۱۳۹۷۵	شهرستان اهواز
۳۹۱۵۶	۳۵۳۱	۱۵۶۶	۲۰۱	۱۲۹	۹۶	۱۲۴	۱۱	۴۷۶۶	۳۹۱۵۶	استان خوزستان
۷۵۱۵	۱۷۱	۱۸	۳۰	۲۷	۱۰	۲۴	۹	۲۶۶	۷۵۱۵	استان کهگیلویه و بویراحمد
۹۴۷۲	۱۶۳	۲۱	۱۱۶	۹۱	۵۵	۴۴	۱۳	۶۷	۹۴۷۲	استان زنجان
۱۱۸۸۵	۲۳۵	۱۳۹	۱۴۱	۸۵	۳۵	۴۶	۷	۴۱	۱۱۸۸۵	استان قزوین
۷۸۶۹	۲۸۴	۳۲۵	۱۵۶	۵۳	۲۵	۸	۰	۲۴	۷۸۶۹	استان سمنان
۲۲۸۶۲	۳۹۶	۲۰۴	۳۰	۱۷	۱۳	۱۰	۵	۳	۲۲۸۶۲	استان سیستان و بلوچستان
۱۶۷۷۷	۱۰۸	۲۲۶	۶۰	۴۲	۴۲	۱۴	۵	۲۷۸۷	۱۶۷۷۷	استان کرمانشاه
۱۱۹۸۷	۱۴۷	۱۱۲	۸۷	۶۴	۳۱	۲۰	۴	۱۵۶	۱۱۹۸۷	استان کردستان
۶۰۴۰	۲۲۳	۹۵	۳۴	۲۵	۱۲	۱۱	۳	۱۱	۶۰۴۰	استان ایلام
۲۷۴۱۰	۷۳۷	۲۴۹	۳۹۵	۲۱۳	۱۱۳	۵۱	۱۴	۳۱	۲۷۴۱۰	شهرستان شیراز
۳۸۵۸۴	۱۴۵	۵۳	۴۷	۳۸	۲۱	۱۱	۲	۳۳	۳۸۵۸۴	استان فارس
۱۶۲۷۰	۲۵۸۰	۲۱۵	۲۲۱	۱۶۵	۱۲۷	۵۲	۱	۴۴	۱۶۲۷۰	استان بوشهر
۱۵۲۸۱	۱۴۰	۸۱	۱۴۸	۱۳۰	۵۵	۲۳	۹	۲۲۴	۱۵۲۸۱	شمال استان کرمان
۲۷۲۸۱	۳۹	۱۰۹	۱۰۲	۵۸	۱۶	۲۶	۵	۳۱۴	۲۷۲۸۱	جنوب استان کرمان
۱۹۰۵۳	۶۰۰	۱۷۵	۱۶۸	۲۳۴	۱۶۱	۱۰۸	۲۸	۱۶۴	۱۹۰۵۳	استان گیلان
۳۱۰۵۲	۷۹۷	۲۰۷	۲۴۵	۱۶۰	۴۷	۱۹	۰	۱۱۱	۳۱۰۵۲	استان مازندران
۱۳۱۴۹	۲۲۴	۶۴	۸۵	۴۳	۲۶	۱۶	۰	۳۷	۱۳۱۴۹	غرب استان مازندران
۱۷۱۵۷	۱۲۹	۵۸	۱۸۹	۷۵	۴۸			۳۰۵	۱۷۱۵۷	استان گلستان
۲۴۹۳۲	۵۱	۲۰۵۳	۱۱۵۷	۲۰۵	۸۲	۱۲۲	۱۷	۰	۲۴۹۳۲	استان هرمزگان
۱۵۲۱۵	۱۳۰	۸۷	۳۸	۳۵	۱۳	۱۲	۴	۵۹	۱۵۲۱۵	استان یزد
۶۵۳	۲۱	۱۲	۲۸	۳۷	۷۰	۲۵۸	۱۵۵	۳	۶۵۳	آب و برق کیش
جمع	۲۳۶۹۱	۱۳۰۷۲	۱۰۵۷۸	۸۶۶۴	۴۲۴۰	۲۷۴۴	۶۷۴	۱۲۳۷۴	۶۸۷۱۹۳	

* : باتوجه به عدم وجود آمار تفکیکی تعداد ترانسفورماتورهای شرکت توزیع نیروی برق تهران بزرگ برای ترانسفورماتورهای اختصاصی، تعداد ۱۵۱۰ دستگاه ترانسفورماتور اختصاصی

این شرکت فقط در جمع لحاظ شده است.

مشخصات چراغ های روشنایی معابر موجود در پایان سال ۱۳۹۶

تعداد چراغ های منصوبه به تفکیک نوع و توان نصب شده														تعداد کروم لتر	نام شرکت توزیع	
لاک پشتی (وات)																
فلورسنت و CFL			بخارجوه			بخارسدیم										
سایر	۲۳	سایر	۱۲۵	۲۵۰	۴۰۰	سایر	۳۵	۵۰	۷۰	۱۱۰	۱۵۰	۲۱۰	۲۵۰			۴۰۰
.	.	.	۷۶۴	۱۳۴۹۹	۱۰۴۹۶	۱۰۸۳	۸۵۴۹	۸۴۸۰	۴۸۲۱۰	۱۱	۸۳۷۱	۱۰۵	۳۵۱۶۹	۱۲۰۵۳	۱۹۶۱۵۷	شهرستان تبریز
۵۷۸	۹۱۱۶۷	.	۲۲۴۰۹	.	.	.	۲۸۲۷	۹۲۹۰۳	۶۶۷۰۵	.	۱۱۹۷۴	.	۲۸۵۶۵	۸۵۷	۳۱۷۹۸۵	استان آذربایجان شرقی
۳۴	۲۷۴۵۲	۱۵۷۷۸	۱۲۰۸۷۲	.	۱۲۵۰۱	۳۳۱۴۵	۱۴۰۰۲	۵۰۸۱	۳۴۸۴۴۷	استان آذربایجان غربی
۱۳۹۹۷	۳۳۶۱۲	.	۲۴۰۴۴	۴۶۰۵	۴۰۰	.	۱۰۳۴	۹۷۵۱	۳۸۸۵۳	.	۴۲۴۲	۵	۱۶۳۴۸	۳۸۸	۱۵۸۴۴۵	استان اردبیل
			۱۰۵۰۵۴	۶۱۷۸۶				۱۹۸۳۷۹	۱۰۵۷۲		۹۲۳۵۵				۴۹۴۲۹۳	استان اصفهان
.	.	.	۵۰۱۰۹	۵۱۲۶	۷۲۵	.	.	۱۱۵۷۷۰	۴۴۸	.	۴۱۵۸۴	.	۱۹۹۹۵	۶۸۹۶	۲۵۳۱۱۱	شهرستان اصفهان
.	.	.	۴۱۴۶۷	۳۱۳۰۰	.	.	.	۴۴۷۰	۳۴۶۳۲	.	۴۹۳۵	.	۱۱۸۲	.	۱۱۸۳۴۰	استان چهارمحال و بختیاری
.	.	.	۴۴۲۸۷	۲۵۰۱۰	۴۶۹۲۷	.	۱۷۵۱۷	۴۲۴۳	۴۲۹۲۸	.	۲۰۴۱۷۷	استان مرکزی
.	۱۵۵۸۴۱	.	۳۲۰۷۹	۳۱۰۷	.	۱۰	۶۷۶۸	۹۳۹۱	۳۷۸۵۴	.	۸۶۱۸	.	۳۱۴۱۹	۳۷۱۶	۲۸۹۰۴۴	استان همدان
.	۳۱۱۵۸	.	۷۹۳۳۶	۱۳۷۷۷	.	۴۹۰	۹۹۳۹	۷۹۶۷	۱۵۴۸۹	.	۱۸۳۹۵	.	۱۴۵۳۵	.	۱۹۱۰۸۶	استان لرستان
.	.	.	۸۱۱۲۵	۱۳۳۸۹	۱۲۰۰	.	.	۵۵۵۲۴	۱۴۱۰۲	۸۶	۱۲۰۱۷	.	۲۰۳۶۹	۴۸۴۷	۲۰۹۶۶۹	استان البرز
	۱۸۸۰		۱۴۲۶۳۹	۴۸۳۹۵	۹۳۹۲				۸۰۶۱۳	۶۶۱۷			۴۶۲۰۰	۲۱۹۲۸	۳۷۲۷۳۰	تهران بزرگ
.	.	۹۶۰	۷۷۰۶۶	۷۳۵۷	۷۳	۹۸۷	۲۳۰	۷۹۴۵	۲۱۹۴۱	۹۷۶۶۶	۸۲۰۹	۴۱۸۶۶	۱۵۰۰۸	۳۶۲۷	۳۰۱۲۴۰	استان تهران
.	۴۷۳۶	.	۱۰۳۵۶	۳۰۲۶	۵۴	.	.	۳۳۶۲	۲۰۴۱۳	۸۹۲۵	۱۳۵۳۴	۴۳	۱۹۱۴۸	۸۸۷	۱۰۰۹۱۷	استان قم
۱۶	۷۲۴۴۸	.	۱۲۰۴۸۵	۲۳۱۰۶	۲۳۹۱	.	.	.	۲۰	.	۵۵۸	۴۶۵	۱۷۰۶۴	۲۰۷۷۱	۲۶۷۶۴۷	شهرستان مشهد
.	۱۰۲۸۸۷	.	۷۲۲۶۲	۱۴۹۵	۳۳	۴۱۲	۲۳۱۳۰	۵۰۳۶۷	۶۰۹۶۵	۴۷۳۸۵	۳۴۲۱۷	۱۸	۳۸۲۵۴	۱۰۵۱	۴۳۳۴۸۴	استان خراسان رضوی
.	۶۷۸۴	۱۱۵	۷۴۵۰	۱۳۲۲	۱۸	.	۱۹۲۹۱	۲۱۹۸۲	۶۵۰۲۰	۱۳۱	۱۲۴۰۱	۷۲۴	۱۴۸۹۵	۹۶۶	۱۶۳۴۴۳	استان خراسان جنوبی
۵۹۰۰۳	.	.	۱۴۲۶۲	۲۲۷	۴۶	۲۷۲	.	.	.	۹۳۸۷	۵	۵۱۳۵	۱۴۲۰	۱۶۹۷	۱۱۶۹۲۳	استان خراسان شمالی
.	.	.	۵۵۱۴۲	.	۲۰	.	.	۱۷۰۹۱	۱۸۹۴۸	۵۲	۱۹۸۸۷	۱۱۷۵	۲۳۸۹۸	۱۴۰۸۴	۱۵۰۳۷۷	شهرستان اهواز
.	.	.	۱۲۸۲۶۱	۸۱۴۰۱	۷۹۱۴۸	۳۱۵۷۷۰	استان خوزستان
.	۱۱۷۸۴	۱۸۲۲۸	۱۱۵۴۷	۴۰۹۴	.	۱۰۶۶۳	۳۲۴۴	۷۶۲۴۸	استان کهگیلویه و بویراحمد
	۶۵۲۲۲	۳	۱۰۱۸۱	۹۳۴۸	.	.	.	۱۲۹۹۲	۴۰۲۵۲	.	.	۱۵۲۲۲	۱۰۶۱۷	۵۵۳	۱۶۴۸۶۲	استان زنجان
.	۱۳۶۷	۴۷۷۴۸	۸۳۹۳۶	.	۱۰۰۸۹	.	۳۱۷۳۷	.	۱۷۵۲۷۱	استان قزوین
.	.	.	۷۸۵۱	۱۷۱۹۸	.	۳۸۶۱	.	۳۶۴۴	۴۵۴۵۴	۱۴۴	۲۱۸۴۴	.	۸۱۲۹	۴۱۷	۱۱۵۲۷۲	استان سمنان
.	۱۱۰۲۶	.	۲۸۹۷۹	۴۹۳۱	۱۰۸۸	.	۲۶۴۶۲	۱۵۶۳۳	۵۰۸۳۵	۴۰۱۵	۱۲۹۷۸	.	۲۸۵۲۶	۲۹۲۵۷	۲۱۷۴۳۳	استان سیستان و بلوچستان
۴۲۵	۶۰۵	.	۵۹۵۰۱	۷۰۵۵	۲۰	.	.	۲۶۶۳۳	۵۵۳۷۵	.	۵۷۵۱	.	۲۳۹۸۰	۱۱۹۸	۱۸۰۳۲۶	استان کرمانشاه
.	.	۴۷	۱۱۹۷۸	۳۸۳۶	۵۰	.	.	۴۹۹۸۳	۲۸۸۸۴	.	۱۷۲۲۳	۴۷۰	۵۶۶۳	۱۵	۱۵۹۰۴۸	استان کردستان
	۸۱۱۷		۵۷۳۰	۳۱۸۰				۲۵۸۸۸	۱۴۵۲۱	۲۷۹۵	۸۴۶۹	۱۲۷۰	۳۵۶۸		۷۳۹۸۳	استان ایلام
.	.	.	۲۷۵۸۵	۱۳۱۲۴	۲۴۹۱	۸۶۹۰	۲۳۵۷۸	۱۲۳۰۶	۸۶۶۷۷	.	۲۹۲۶۵	.	۱۹۳۱۹	۶۲۷۸	۲۲۹۳۱۳	شهرستان شیراز
.	۸۰۹۰۱	.	۴۰۴۹۳	۱۴۱۲۷	.	.	۶	۳۸۴۰۸	۱۳۵۵۱۰	۲۳۷۷۷	۵۲۰۹۴	۸۲۱	۱۸۹۰۵	.	۴۰۵۰۹۳	استان فارس
۲۳۸۷	۴۲۵۱	.	۲۱۹۱۸	۸۴۲	۲۷۳	۱۱۰۰	۶	۶۸۴	۹۰۲۳۸	۳۴۹۸۸	۷۵۰۲	۱۱۸۱۶	۴۵۵۱۹	۳۴۴۷	۲۲۵۰۶۶	استان بوشهر
.	۱۹۹۶۷	.	۱۳۹۵۰	۴۰۸	.	.	۲۷۱۹۳	۲۴۵۰۳	۱۱۱۰۸۲	۳۵۷۸۳	۲۲۶۵۱	۱۱۹۴۷	۳۷۰۸۱	.	۳۰۸۴۶۵	شمال استان کرمان
.	۱۶۰۴۴	.	۶۵۲۰	.	.	.	۱۴۰۰۹	۱۱۶۳۰	۱۳۹۱۳۹	۱۵	۳۵۴۰۴	۱۱۵۸۲	۹۳۸۲	.	۲۴۳۹۶۶	جنوب استان کرمان
۱۷۲	۱۱۷۲۱۶	.	۱۱۴	.	.	.	۱۷۵۴	۱۱۸۴۱۳	۲۰۴۱۲۰	.	۶۸۶۵۲	۱۴۸	۲۶۸	۸۴	۵۱۰۹۴۱	استان گیلان
.	.	.	۵۹۴۹۵	.	.	.	۴۳۵	۴۸۸۵۷	۳۱۷۸۲	۱۰۰۲۲	۲۶۴۶۴	۳۳۵۱۲	۵۵۶۱۸	۱۵۱۷	۲۷۶۷۲۵	استان مازندران
.	.	.	۴۸۰۵۱	۱۰۳۷	۳۱۰۷	۱۲۲۰	۵۴	.	۳۰۳۷۰	۱۸۶۹۶	۱۱۳۴۷۶	غرب استان مازندران
.	۵۵۳۵	.	۳۶۴۲۱	۱۸۶	.	۵۹۱	۱۳	۱۰۶۵۸	۲۰۶۵۳	.	۲۴۸۲	۵۹۹	۲۶۱۱۷	۴۵۸۷	۱۱۸۷۰۸	استان گلستان
.	۱۸	.	۲۱۷۰۲	۲۴۰	۴۰	.	۱۰۸	۵۷۸۴	۱۸۶۹۱۷	۱۶۵	۱۱۰۹۲	۲۳۲	۳۹۵۸۰	۹۵۷	۲۶۶۸۳۵	استان هرمزگان
.	.	.	۳۸۵۶۶	۱۱۳۶۷	۸۴۰۴۹	.	۱۵۴۲۰	۱۴۹	۴۴۲۴۸	۴۳۳۵	۲۵۰۸۸۷	استان یزد
.	۸۸۷	۴۶۹	۱۳۵۶	۲۷۱۲	شرکت آب و برق کیش
۷۶۶۱۲	۸۳۰۴۵	۱۱۲۵	۱۵۵۶۶۴۲	۳۸۷۳۳	۲۸۸۱۰	۱۷۴۹۶	۱۹۴۱۵۱	۱۱۲۰۱۲۲	۲۲۱۶۹۱	۲۹۴۵۳۱	۶۷۲۸۴۸	۱۷۵۵۷۹	۸۴۰۱۵۸	۱۷۴۷۷۰	۹۱۸۰۱۵	جمع

مشخصات چراغ های روشنایی معابر موجود در پایان سال ۱۳۹۶

ردیف	تعداد پایه های اختصاصی روشنایی معابر	تعداد چراغ های منصوبه به تکنیک نوع و توان نصب شده									نام شرکت توزیع
		تعداد پایه های اختصاصی روشنایی معابر			تعداد چراغ های منصوبه به تکنیک نوع و توان نصب شده	تعداد چراغ های منصوبه به تکنیک نوع و توان نصب شده	تعداد چراغ های منصوبه به تکنیک نوع و توان نصب شده	تعداد چراغ های منصوبه به تکنیک نوع و توان نصب شده			
		تعداد پایه های اختصاصی روشنایی معابر	تعداد پایه های اختصاصی روشنایی معابر	تعداد پایه های اختصاصی روشنایی معابر				تعداد چراغ های منصوبه به تکنیک نوع و توان نصب شده	تعداد چراغ های منصوبه به تکنیک نوع و توان نصب شده	تعداد چراغ های منصوبه به تکنیک نوع و توان نصب شده	
۱۹۶۱۵۷	۲	۱۴۸	۱۱۶۳۶	۱۱۶	۲۲۷۲۱	۰	۰	۵۹۳۶۷	۰	۰	شهرستان تبریز
۳۰۴۰۹۷	۰	۱۶۱۴	۸۲۹۲	۷۴	۲۳۶۰۳	۰	۰	۰	۰	۰	استان آذربایجان شرقی
۳۴۸۴۴۹	۰	۰	۱۵۸۹۵	۷۸	۲۷۳۳۰	۰	۰	۱۱۹۵۸۲	۰	۰	استان آذربایجان غربی
۱۰۵۶۷۸	۷۵	۱۱۵۶	۵۴۸۴	۹۵	۱۴۹۷۵	۰	۰	۰	۰	۱۱۱۶۶	استان اردبیل
۳۷۰۷۲۰		۱۴۸۲۹	۱۰۸۷۴۴	۱۰۹	۵۳۶۹۶	۲۶۱۴۷					استان اصفهان
۱۷۸۴۳۴	۱۰۰	۴۸۸۷	۳۱۳۹۵	۱۱۰	۲۷۹۰۰	۱۲۴۳۷	۰	۰	۰	۲۱	شهرستان اصفهان
۱۰۳۴۶۹	۱۰۳	۱۸۲۵	۶۴۱۰	۱۴۱	۱۶۷۰۱	۳۵۴	۰	۰	۰	۰	استان چهارمحال و بختیاری
۱۷۵۷۰۱	۰	۰	۱۴۲۳۸	۱۳۱	۲۶۶۵۴	۰	۰	۴۵۹۳	۱۴۳۷۸	۴۲۹۴	استان مرکزی
۲۶۱۵۰۵	۶۹	۲۲۰۸	۱۲۰۸۴	۷۷	۲۲۳۶۷	۲۴۱	۰	۰	۰	۰	استان همدان
۱۸۰۶۱۶	۲۷	۹۴۱	۹۵۰۲	۱۱۷	۲۲۳۵۸	۰	۰	۰	۰	۰	استان لرستان
۲۰۹۶۶۹	۰	۱۶۰	۱۱۶۵۴	۱۳۱	۲۲۴۵۱	۰	۰	۰	۰	۰	استان البرز
۳۷۲۷۳۰	۱۶۵۴	۱۴۹۷۴۷	۵۱۵۹۷	۱۶۵	۶۱۳۲۰	۱۵۱۲۹				۱۳۷	تهران بزرگ
۱۲۱۹۷۷	۲۵۰۱	۱۲۱۹۸۵	۱۳۴۰۰	۱۳۵	۴۰۵۴۵	۱۸۳۰۵	۰	۰	۰	۰	استان تهران
۸۵۴۹۴	۶۵	۱۴۲۸	۷۷۴۰	۱۳۹	۱۴۰۳۵	۷۴۵	۰	۰	۱۵۴۰۹	۲۷۹	استان قم
۲۳۵۴۷۵	۲۷۶۷۱	۲۲۵۹۹۹	۱۱۰۰۹	۱۳۹	۳۷۲۵۴	۱۰۳۲۳	۰	۰	۰	۰	شهرستان مشهد
۴۳۳۴۸۴	۳۵۰۰	۸۵۳۷	۲۰۹۴۴	۹۲	۳۹۷۸۹	۸	۰	۰	۰	۰	استان خراسان رضوی
۱۴۸۹۸۹	۳۱	۱۷۹۳	۶۳۱۵	۸۸	۱۴۳۸۴	۰	۰	۹۷۱۰	۰	۲۶۵۴	استان خراسان جنوبی
۱۱۶۹۲۳	۷۲۱	۱۱۳۷۸۱	۳۱۴۲	۷۰	۸۲۱۰	۳۸۰۲	۰	۲۱۶۶۷	۰	۰	استان خراسان شمالی
۱۱۰۴۸۵	۰	۶۵۰	۸۵۸۳	۱۵۹	۲۳۹۲۵	۰	۸۰	۰	۰	۰	شهرستان اهواز
۰	۰	۰	۰	۱۴۱	۴۴۶۱۹	۲۶۹۶۰	۰	۰	۰	۰	استان خوزستان
۶۶۲۳۶	۱۳۹	۱۲۸۶	۳۱۹۳	۱۲۸	۹۷۸۹	۰	۰	۰	۱۶۰۹۱	۴۹۷	استان کهگیلویه و بویراحمد
۱۵۳۲۰۰	۵۲	۱۴۶۳	۷۱۷۲	۸۹	۱۴۶۶۰	۴۷۲	۰	۰	۰	۰	استان زنجان
۱۵۹۶۷۳	۰	۲۷۴۰	۶۸۹۳	۱۰۱	۱۷۷۸۴	۳۹۴	۰	۰	۰	۰	استان قزوین
۰	۰	۷۹۰۳	۱۲۱۲۱	۱۲۵	۱۴۳۹۱	۰	۰	۶۷۳۰	۰	۰	استان سمنان
۲۰۰۴۵۲	۵	۲۷۶	۹۲۷۷	۱۴۹	۳۲۴۵۳	۹۵۸	۰	۰	۰	۲۷۴۵	استان سیستان و بلوچستان
۱۵۴۵۷۴	۵	۱۴۷	۱۲۱۰۶	۱۲۱	۲۱۸۴۸	۰	۰	۰	۰	۱۷۸۳	استان کرمانشاه
۱۳۳۹۴۷	۴	۱۲۱۰	۸۲۷۲	۷۶	۱۲۱۰۴	۱۷۰۳۴	۲۰۹۶۱	۰	۰	۲۹۰۴	استان کردستان
۷۰۸۷۴	۱۵۰	۱۹۲	۲۷۶۷	۹۱	۶۷۳۹	۴۴۵	۰	۰	۰	۰	استان ایلام
۲۹۳۰۹	۳۱	۲۵۷۲۷	۹۹۸۹	۱۱۶	۲۶۶۶۲	۰	۰	۰	۰	۰	شهرستان شیراز
۳۲۴۴۲۱	۰	۱۲۴۹۱	۱۴۹۵۴	۹۲	۳۷۲۱۵	۰	۰	۵۱	۰	۰	استان فارس
۲۰۶۲۲۴	۰	۳۷۸۱	۵۰۸۸	۱۳۳	۲۹۸۶۵	۹۵	۰	۰	۰	۰	استان بوشهر
۱۸۴۵۵۲	۰	۴۰۴۵	۱۱۴۶۶	۱۰۳	۳۱۶۶۱	۳۹۰۰	۰	۰	۰	۰	شمال استان کرمان
۲۴۳۹۷۴	۱۵۴۱۴	۱۸۱۲۸۳	۶۷۰۱	۹۱	۲۲۱۰۱	۲۴۱	۰	۰	۰	۰	جنوب استان کرمان
۴۷۲۴۱۲	۲۴۰۰	۶۵۴۸	۱۴۴۸۷	۶۵	۳۳۴۲۷	۰	۰	۰	۰	۰	استان گیلان
۲۵۴۵۶۵	۰	۲۲۴	۲۱۸۲۰	۱۴۳	۳۹۴۶۰	۰	۰	۹۰۲۳	۰	۰	استان مازندران
۹۸۹۹۳	۰	۱۳۲۶	۵۱۹۴	۱۹۹	۲۲۵۸۳	۰	۰	۰	۰	۱۰۹۶۱	غرب استان مازندران
۱۱۸۷۰۸	۰	۹۳۹۸	۳۵۳۳	۱۳۹	۱۶۵۴۰	۰	۰	۱۵۱	۸۴	۱۰۶۳۱	استان گلستان
۲۰۰۸۹۸	۳۴۷۶	۵۸۲۵	۱۵۶۵۵	۱۰۶	۲۸۱۷۵	۰	۰	۰	۰	۰	استان هرمزگان
۱۹۳۹۷۰	۳۸۴۶	۱۸۰۱۲	۱۲۰۶۵	۱۱۰	۲۷۶۸۲	۱۶۵۵	۰	۵۱۰۹۸	۰	۰	استان یزد
۵۳	۸	۴۵	۹۵۱	۳۱۲	۸۴۶	۰	۰	۰	۰	۰	شرکت آب و برق کیش
۷۳۲۷۰۸۷	۶۲۰۴۹	۹۳۵۶۲۰	۵۴۱۷۶۸	۱۱۱	۱۰۱۵۸۲۲	۱۳۹۶۴۵	۲۱۰۴۱	۲۸۱۹۷۲	۴۵۹۶۲	۴۸۰۵۲	جمع

تعداد و خانوار و آمار شبکه توزیع روستاهای برقدار شده در پایان سال ۱۳۹۶ به تفکیک شرکت‌های توزیع نیروی برق

ردیف	شرکت های توزیع نیروی برق	تعداد روستا	تعداد خانوار	طول شبکه فشار	طول شبکه فشار	تعداد ترانسفورماتور	تعداد ترانسفورماتور (دستگاه)
				متوسط (کیلومتر)	ضعیف (کیلومتر)		
۱	شهرستان تبریز	۱۹۸	۴۶۱۶۳	۶۳۵	۹۰۵	۴۳	۲۴۶
۲	آذربایجان شرقی	۲۶۷۱	۲۵۱۲۲۲	۷۸۳۸	۴۷۴۴	۲۷۵	۲۷۹۳
۳	آذربایجان غربی	۲۸۹۹	۲۱۰۲۳۲	۵۶۸۱	۴۰۷۷	۲۸۹	۲۹۹۷
۴	استان اردبیل	۱۵۹۵	۷۰۲۵۷	۴۵۰۷	۳۵۸۲	۱۱۷	۱۵۹۱
۵	استان اصفهان	۱۳۸۶	۲۱۲۰۱۶	۳۹۴۳	۳۴۰۱	۱۸۳	۲۱۷۵
۶	شهرستان اصفهان	۳۷۶	۸۴۸۴۹	۸۷۳	۱۱۳۴	۹۰	۸۵۹
۷	چهارمحال و بختیاری	۷۴۰	۸۵۴۵۴	۵۷۵	۹۸۲	۵۹	۵۲۴
۸	استان مرکزی	۱۱۹۰	۱۲۴۳۱۲	۴۷۰۰	۴۰۸۶	۱۷۳	۱۳۸۷
۹	استان همدان	۱۱۲۷	۱۶۵۰۱۰	۳۴۰۲	۲۹۸۱	۱۹۵	۲۰۷۴
۱۰	استان لرستان	۲۷۰۱	۱۰۲۸۱۴	۵۵۰۷	۲۶۹۶	۱۹۰	۲۵۳۵
۱۱	استان البرز	۲۲۴	۲۱۸۴۱	۵۱۲	۴۸۹	۳۰	۲۳۷
۱۲	تهران بزرگ	۵۹۹	۱۵۲۷۹۱	۱۲۶۷	۱۶۲۵	۱۵۲	۱۰۸۴
۱۳	استان تهران						
۱۴	استان قم	۱۸۹	۱۸۲۳۴	۴۱۰	۲۴۸	۱۶	۱۸۹
۱۵	شهرستان مشهد	۶۴۴	۸۳۷۱۰	۱۹۴۰	۱۲۷۲	۷۶	۷۳۲
۱۶	استان خراسان رضوی	۲۶۱۵	۲۴۳۴۵۵	۵۲۸۸	۳۳۳۶	۲۳۴	۲۸۲۷
۱۷	استان خراسان جنوبی	۱۴۸۴	۱۲۴۸۵۷	۳۴۹۴	۲۳۰۷	۱۲۹	۱۷۴۳
۱۸	استان خراسان شمالی	۹۲۶	۹۳۸۸۷	۳۲۹۰	۱۸۸۷	۸۴	۱۱۲۷
۱۹	شهرستان اهواز	۴۱۰	۲۳۲۰۰	۳۶۲	۲۹۵	۱۹۲	۸۳۳
۲۰	استان خوزستان	۳۳۴۴	۱۸۳۵۵۵	۷۵۶۶	۳۲۲۲	۹۳۹	۶۹۴۱
۲۱	استان کهگیلویه و بویراحمد	۱۶۴۱	۵۴۷۱۸	۳۳۱۴	۱۴۰۴	۲۲۹	۲۱۲۲
۲۲	استان زنجان	۹۲۱	۹۱۴۶۲	۳۸۱۷	۲۰۳۸	۱۱۸	۱۰۱۸
۲۳	استان قزوین	۸۵۴	۷۲۸۲۹	۲۶۱۲	۲۲۳۷	۱۶۸	۱۱۱۹
۲۴	استان سمنان	۵۰۱	۳۵۹۳۸	۲۸۱۴	۹۵۳	۵۱	۴۷۷
۲۵	استان سیستان و بلوچستان	۴۴۸۹	۲۴۴۱۴۷	۱۵۳۹۰	۶۲۸۳	۵۸۳	۶۴۴۸
۲۶	استان کرمانشاه	۲۵۱۷	۱۲۷۲۸۲	۴۳۵۲	۲۵۴۹	۲۵۷	۲۶۰۱
۲۷	استان کردستان	۱۷۷۳	۱۲۷۲۷۲	۵۳۲۶	۲۱۵۹	۱۸۷	۱۸۵۵
۲۸	استان ایلام	۶۲۸	۴۴۷۶۴	۱۴۶۱	۸۰۹	۷۲	۶۹۵
۲۹	شهرستان شیراز	۸۳۳	۹۸۰۱۵	۱۰۸۶	۷۹۹	۱۱۳	۱۱۸۷
۳۰	استان فارس	۲۳۸۱	۱۸۵۴۹۳	۷۹۹۹	۵۱۱۸	۳۱۹	۳۴۴۱
۳۱	استان بوشهر	۵۱۲	۳۹۸۴۹	۱۴۸۶	۱۲۲۸	۱۱۲	۸۲۱
۳۲	شمال استان کرمان	۱۳۹۱	۹۶۱۶۶	۳۱۴۰	۱۹۷۳	۳۰۸	۳۶۵۸
۳۳	جنوب استان کرمان	۳۷۲۲	۱۴۳۲۶۲	۹۵۷۷	۵۸۳۰	۳۴۸	۴۳۶۱
۳۴	استان گیلان	۳۰۲۸	۲۸۷۶۱۸	۴۵۴۷	۱۰۲۰۲	۴۲۲	۴۷۹۸
۳۵	استان مازندران	۲۳۵۶	۲۱۱۶۱۶	۳۸۷۳	۴۸۲۸	۱۶۶	۲۳۹۹
۳۶	غرب استان مازندران	۶۴۴	۵۰۴۸۱	۷۸۶	۱۱۱۷	۵۵	۶۶۸
۳۷	استان گلستان	۸۹۵	۱۰۶۲۳۶	۱۶۳۰	۱۱۹۷	۶۹	۱۰۱۶
۳۸	استان هرمزگان	۱۷۰۶	۱۲۶۹۳۶	۸۱۲۵	۵۰۱۵	۵۸۰	۴۴۰۹
۳۹	استان یزد	۹۲۰	۵۴۸۵۴	۲۲۹۶	۱۰۸۲	۷۳	۱۰۱۶
	جمع	۵۷۰۳۰	۴۴۹۶۷۹۷	۱۴۵۴۲۱	۱۰۰۰۹۱	۷۶۹۸	۷۷۰۰۳

تعداد، خانوار و آمار شبکه توزیع روستاهای برقدار شده در سال ۱۳۹۶ به تفکیک شرکتهای توزیع نیروی برق

ردیف	شرکت های توزیع نیروی برق	تعداد روستا	تعداد خانوار	طول شبکه فشار		تعداد ترانسفورماتور
				متوسط (کیلومتر)	ضعیف (کیلومتر)	
		(روستا)	(خانوار)	(کیلومتر)	(کیلومتر)	(کیلوولت امپر)
۱	شهرستان تبریز	۰	۰	۰/۰	۰/۰	۰
۲	آذربایجان شرقی	۲۱	۱۸۳	۴۰/۶	۸/۴	۷۵۰
۳	آذربایجان غربی	۴	۳۹	۴/۳	۱/۱	۲۰۰
۴	استان اردبیل	۴	۲۸	۴/۱	۰/۰	۱۰۰
۵	استان اصفهان	۴	۴۵	۶/۴	۳/۴	۱۵۰
۶	شهرستان اصفهان	۰	۰	۰/۰	۰/۰	۰
۷	چهارمحال و بختیاری	۰	۰	۰/۰	۰/۰	۰
۸	استان مرکزی	۰	۰	۰/۰	۰/۰	۰
۹	استان همدان	۳	۳۰	۱۱/۴	۱/۳	۱۲۵
۱۰	استان لرستان	۱۹	۱۴۱	۳۲/۴	۹/۰	۵۰۰
۱۱	استان البرز	۰	۰	۰/۰	۰/۰	۰
۱۲	تهران بزرگ	۰	۰	۰/۰	۰/۰	۰
۱۳	استان تهران	۰	۰	۰/۰	۰/۰	۰
۱۴	استان قم	۰	۰	۰/۰	۰/۰	۰
۱۵	شهرستان مشهد	۱	۱۲	۲/۹	۰/۴	۵۰
۱۶	استان خراسان رضوی	۳	۲۸	۳/۷	۱/۷	۵۰
۱۷	استان خراسان جنوبی	۱۴	۱۳۳	۳۰/۵	۴/۰	۵۲۵
۱۸	استان خراسان شمالی	۱	۱۲	۱/۲	۱/۵	۲۵
۱۹	شهرستان اهواز	۰	۰	۰/۰	۰/۰	۰
۲۰	استان خوزستان	۰	۰	۰/۰	۰/۰	۰
۲۱	استان کهگیلویه و بویراحمد	۹	۵۵	۵/۵	۱/۶	۳۲۵
۲۲	استان زنجان	۰	۰	۰/۰	۰/۰	۰
۲۳	استان قزوین	۲	۶۸	۶/۱	۱/۳	۱۵۰
۲۴	استان سمنان	۰	۰	۰/۰	۰/۰	۰
۲۵	استان سیستان و بلوچستان	۶۸	۱۰۵۹	۶۴/۸	۴۴/۴	۳۴۵۰
۲۶	استان کرمانشاه	۳	۲۱	۱/۷	۰/۷	۱۰۰
۲۷	استان کردستان					
۲۸	استان ایلام	۳	۲۵	۸/۷	۲/۵	۱۵۰
۲۹	شهرستان شیراز					
۳۰	استان فارس	۲۸	۲۹۶	۵۹/۷	۱۲/۶	۱۴۰۰
۳۱	استان بوشهر	۰	۰	۰/۰	۰/۰	۰
۳۲	شمال استان کرمان	۸	۹۷	۱۱/۴	۳/۱	۳۲۵
۳۳	جنوب استان کرمان	۲۸	۳۰۰	۴۶/۱	۱۹/۶	۹۲۵
۳۴	استان گیلان	۹	۱۴۱۲	۱۸/۱	۱۴/۸	۷۷۵
۳۵	استان مازندران	۰	۰	۰/۰	۰/۰	۰
۳۶	غرب استان مازندران	۰	۰	۰/۰	۰/۰	۰
۳۷	استان گلستان	۰	۰	۰/۰	۰/۰	۰
۳۸	استان هرمزگان	۵	۶۱	۱۲/۱	۱/۲	۳۰۰
۳۹	استان یزد	۰	۰	۰/۰	۰/۰	۰
	جمع	۲۳۷	۴۰۴۵	۳۷۱/۸	۱۳۲/۵	۱۰۳۷۵
						۲۶۸

چاه های کشاورزی برقدار شده در پایان سال ۱۳۹۶

ردیف	شرکت توزیع نیروی برق	تعداد(حلقه)	متوسط دیماند (کیلو وات)	مصرف انرژی در سال ۱۳۹۶ (میلیون کیلو وات ساعت)
۱	شهرستان تبریز	۱۰۹۴	۴۳	۷۱
۲	استان آذربایجان شرقی	۹۴۷۵	۳۲	۴۳۲
۳	استان آذربایجان غربی	۱۴۸۶۹	۲۴	۵۹۵
۴	استان اردبیل	۱۷۱۴	۵۳	۱۰۷
۵	استان اصفهان	۱۷۸۰۸	۳۶	۱۶۸۰
۶	شهرستان اصفهان	۸۹۰۴	۴۲	۵۱۹
۷	استان چهارمحال و بختیاری	۳۳۱۷	۴۶	۳۳۲
۸	استان مرکزی	۵۳۹۸	۴۷	۷۴۵
۹	استان همدان	۶۵۸۲	۴۹	۷۱۳
۱۰	استان لرستان	۵۵۵۳	۵۱	۴۸۵
۱۱	استان البرز	۱۴۵۷	۴۷	۲۳۱
۱۲	تهران بزرگ	۱۶۷	۷۲	۲۸
۱۳	استان تهران	۲۴۵۸	۶۶	۱۲۸۸
۱۴	استان قم	۸۴۲	۵۶	۲۸۶
۱۵	شهرستان مشهد	۸۷۸	۵۸	۳۱۲
۱۶	استان خراسان رضوی	۹۶۰۰	۶۷	۳۲۱۹
۱۷	استان خراسان جنوبی	۱۹۹۴	۴۵	۳۳۵
۱۸	استان خراسان شمالی	۱۳۱۹	۴۶	۲۲۸
۱۹	شهرستان اهواز	۴۹	۴۷	۹
۲۰	استان خوزستان	۳۷۳۷	۴۴	۱۰۰۷
۲۱	استان کهگیلویه و بویراحمد	۱۷۲۸	۴۲	۱۴۸
۲۲	استان زنجان	۶۴۱۴	۳۱	۴۵۵
۲۳	استان قزوین	۳۱۳۱	۵۴	۵۵۴
۲۴	استان سمنان	۲۴۳۵	۵۵	۴۶۵
۲۵	استان سیستان و بلوچستان	۹۱۷۷	۴۳	۵۰۷
۲۶	استان کرمانشاه	۵۶۷۵	۳۶	۳۷۴
۲۷	برق استان کردستان	۶۷۶۴	۳۰	۲۸۰
۲۸	استان ایلام	۱۵۵۶	۷۰	۱۸۳
۲۹	شهرستان شیراز	۱۶۵۱۸	۳۴	۱۸۲۰
۳۰	برق استان فارس	۲۲۹۰۵	۳۶	۲۷۸۸
۳۱	استان بوشهر	۴۲۳۶	۲۸	۲۱
۳۲	شمال استان کرمان	۳۳۱۷	۴۹	۱۴۶۲
۳۳	جنوب استان کرمان	۱۰۰۸۲	۴۴	۲۲۳۴
۳۴	استان گیلان	۹۹۴۰	۹	۴۷
۳۵	استان مازندران	۵۸۱۷۹	۸	۲۳۲
۳۶	غرب استان مازندران	۶۴۸۹	۱۰	۵۶
۳۷	استان گلستان	۵۲۴۶	۳۸	۴۱۴
۳۸	استان هرمزگان	۷۱۹۱	۳۳	۶۱۲
۳۹	استان یزد	۲۱۶۴	۴۰	۵۰۵
	جمع	۲۸۰۳۶۲	۳۲	۲۵۷۷۷

مأخذ: شرکتهای توزیع نیروی برق

وضعیت استقرار سیستم اطلاعات جغرافیایی (GIS) شرکت های توزیع در سال ۱۳۹۶

(درصد)

میزان استقرار سیستم بروز رسانی	میزان تهیه نقشه جغرافیایی	میزان برداشت اطلاعات مشترکین	میزان برداشت اطلاعات شبکه فشار ضعیف	میزان برداشت اطلاعات شبکه فشار متوسط	نیروی برق
۹۰/۰	۷۰/۰	۷۰/۰	۸۰/۰	۸۴/۰	شهرستان تبریز
۱۰۰/۰	۷۰/۰	۵۵/۰	۶۰/۰	۱۰۰/۰	استان آذربایجان شرقی
۶۹/۴	۱۰۰/۰	۳۱/۴	۳۷/۷	۸۷/۶	استان آذربایجان غربی
۱۰۰/۰	۵۰/۰	۹۴/۵	۹۶/۹	۱۰۰/۰	استان اردبیل
۹۵/۰	۹۵/۰	۲۴/۰	۲۱/۰	۱۰۰/۰	استان اصفهان
۱۰۰/۰	۹۲/۰	۹۵/۰	۸۸/۰	۱۰۰/۰	شهرستان اصفهان
۱۰۰/۰	۹۰/۰	۳۰/۰	۳۲/۰	۱۰۰/۰	استان چهارمحال و بختیاری
۹۰/۰	۹۵/۰	۲۲/۰	۹۱/۰	۹۶/۰	استان مرکزی
۰/۰	۱۰۰/۰	۱۲/۳	۶/۰	۱۰۰/۰	استان همدان
۱۰۰/۰	۱۰۰/۰	۷۰/۰	۱۰۰/۰	۱۰۰/۰	استان لرستان
۸۷/۰	۵۰/۰	۶۵/۰	۸۵/۰	۱۰۰/۰	استان البرز
۱۰۰/۰	۱۰۰/۰	۸۹/۰	۹۷/۰	۹۹/۰	تهران بزرگ
۱۰۰/۰	۰/۰	۱۰/۰	۱۰/۰	۹۰/۰	استان تهران
۱۰۰/۰	۹۸/۰	۹۰/۰	۱۰۰/۰	۱۰۰/۰	استان قم
۹۵/۰	۹۰/۰	۹۹/۹	۹۸/۰	۹۸/۵	شهرستان مشهد
۲۴/۶	۱۰۰/۰	۲/۶	۱۱/۰	۹۰/۰	استان خراسان رضوی
۱۰۰/۰	۱۰۰/۰	۹۰/۰	۱۰۰/۰	۱۰۰/۰	استان خراسان جنوبی
۹۶/۰	۷۲/۰	۱۵/۰	۳۰/۰	۱۰۰/۰	استان خراسان شمالی
۱۰۰/۰	۱۰۰/۰	۱/۰	۶۶/۰	۹۴/۰	شهرستان اهواز
۴۵/۰	۹۰/۰	۱۲/۰	۱۵/۰	۸۵/۰	استان خوزستان
۴۲/۰	۷۱/۰	۵۲/۰	۴۰/۰	۷۰/۰	استان کهگیلویه و بویراحمد
۱۰۰/۰	۵۰/۰	۴۰/۰	۲۵/۰	۱۰۰/۰	استان زنجان
۱۰۰/۰	۱۰۰/۰	۵۰/۰	۷۶/۰	۱۰۰/۰	استان قزوین
۷۵/۰	۸۵/۰	۵/۰	۶/۰	۱۰۰/۰	استان سمنان
۵۰/۰	۳۰/۰	۴۵/۰	۴۵/۰	۴۰/۰	سیستان و بلوچستان
۱۰۰/۰	۱۰۰/۰	۱۰۰/۰	۱۰۰/۰	۱۰۰/۰	استان کرمانشاه
۱۰۰/۰	۱۰۰/۰	۲۰/۰	۳۷/۸	۱۰۰/۰	استان کردستان
۱۰۰/۰	۶۰/۰	۶۵/۰	۹۵/۰	۱۰۰/۰	استان ایلام
۹۲/۰	۷۱/۰	۵۸/۰	۵۶/۰	۶۳/۰	شهرستان شیراز
۱۰۰/۰	۹۰/۰	۱۰/۰	۸/۵	۸۱/۰	استان فارس
۱۰۰/۰	۱۰۰/۰	۶۵/۰	۴۷/۳	۱۰۰/۰	استان بوشهر
۹۵/۰	۱۰۰/۰	۹۰/۰	۹۵/۰	۱۰۰/۰	شمال استان کرمان
۱۰۰/۰	۱۰۰/۰	۱۰۰/۰	۹۷/۰	۱۰۰/۰	جنوب استان کرمان
۱۰۰/۰	۹۰/۰	۳/۰	۳/۰	۱۰۰/۰	استان گیلان
۱۰۰/۰	۱۰۰/۰	۱۸/۰	۷۸/۰	۹۸/۰	استان مازندران
۸۰/۰	۵۷/۵	۴۱/۸	۷۵/۵	۹۵/۰	غرب استان مازندران
۱۰۰/۰	۵۰/۰	۱۰۰/۰	۱۰۰/۰	۱۰۰/۰	استان گلستان
۴۳/۰	۰/۰	۲۰/۳	۲۸/۰	۶۳/۰	استان هرمزگان
۸۰/۰	۱۰۰/۰	۹۸/۰	۹۸/۰	۱۰۰/۰	استان یزد
۵۵/۰	۵۲/۰	۵۳/۰	۷۰/۰	۱۰۰/۰	آب و برق کیش

حداکثر بار غیر همزمان مصرفی درنواحی شرکت های توزیع نیروی برق در سال ۱۳۹۶

(مگاوات)

استان و شرکت توزیع نیروی برق	فروردین	اردیبهشت	خرداد	تیر	مرداد	شهریور	مهر	آبان	آذر	دی	بهمن	اسفند
آذربایجان شرقی	۱۱۳۳/۲	۱۳۰۲/۴	۱۴۴۶/۲	۱۶۱۵/۴	۱۶۲۹/۱	۱۵۵۰/۲	۱۳۸۵/۴	۱۲۸۷/۹	۱۲۴۹/۲	۱۲۱۵/۱	۱۲۳۶/۲	۱۲۸۶/۴
شرکت توزیع شهرستان تبریز	۶۳۴/۱	۶۹۳/۹	۷۵۰/۴	۸۷۴/۰	۸۶۰/۷	۸۲۳/۱	۷۳۰/۷	۷۱۴/۰	۷۱۸/۸	۷۱۳/۴	۷۳۴/۲	۷۶۹/۱
تبریز	۴۸۷/۲	۵۲۵/۴	۵۸۰/۷	۶۷۹/۰	۶۶۱/۷	۶۵۳/۶	۵۶۹/۲	۵۵۹/۴	۵۶۲/۸	۵۶۱/۱	۵۷۷/۹	۶۰۹/۱
خسروشهر	۳۴/۰	۴۵/۰	۴۴/۶	۵۰/۳	۴۹/۵	۴۴/۶	۴۱/۲	۳۶/۰	۳۵/۲	۳۲/۸	۳۳/۵	۳۷/۶
اسکو	۳۲/۱	۳۳/۹	۳۴/۶	۳۶/۸	۳۷/۸	۳۷/۰	۳۴/۴	۳۱/۸	۳۲/۴	۳۲/۸	۳۶/۱	۳۴/۳
آذر شهر	۸۰/۸	۸۹/۶	۹۰/۵	۱۰۷/۹	۱۰۱/۷	۸۷/۹	۸۵/۹	۸۶/۸	۸۸/۴	۸۶/۷	۸۶/۷	۸۸/۱
شرکت توزیع استان آذربایجان شرقی	۴۹۹/۱	۶۰۸/۵	۶۹۵/۸	۷۴۱/۴	۷۶۸/۴	۷۲۷/۱	۶۵۴/۷	۵۷۳/۹	۵۳۰/۴	۵۰۱/۷	۵۰۲/۰	۵۱۷/۳
شبستر	۲۵/۴	۲۳/۵	۲۸/۵	۵۶/۵	۵۵/۶	۵۴/۸	۴۷/۵	۳۶/۳	۳۰/۴	۲۷/۲	۲۷/۷	۲۸/۱
مراغه	۴۷/۹	۵۴/۲	۶۳/۰	۷۳/۵	۷۴/۰	۶۹/۸	۶۴/۱	۵۵/۹	۵۵/۰	۵۲/۸	۵۲/۰	۵۵/۷
عجبشیر	۱۳/۰	۱۵/۰	۱۶/۷	۲۰/۱	۲۰/۱	۱۹/۷	۱۵/۰	۱۳/۹	۱۳/۱	۱۲/۸	۱۲/۷	۱۴/۸
میانه	۴۳/۶	۴۷/۶	۵۸/۶	۶۶/۸	۷۱/۶	۶۳/۳	۵۳/۰	۴۷/۶	۴۴/۴	۴۲/۵	۴۲/۵	۴۴/۱
هشتگرد	۱۲/۸	۱۴/۳	۱۵/۰	۱۶/۹	۱۷/۱	۱۶/۷	۱۵/۹	۱۴/۷	۱۴/۶	۱۳/۱	۱۳/۳	۱۳/۷
چار اویماق	۵/۴	۵/۱	۵/۱	۵/۶	۵/۸	۵/۴	۵/۲	۵/۰	۴/۸	۴/۸	۴/۸	۴/۸
اهر	۲۹/۹	۲۳/۲	۳۱/۲	۳۳/۲	۲۸/۸	۲۷/۲	۳۰/۷	۲۵/۱	۲۹/۶	۳۰/۱	۲۴/۶	۲۵/۲
کلیبر	۸/۶	۹/۵	۹/۴	۹/۳	۹/۴	۱۲/۷	۱۲/۸	۱۱/۹	۱۱/۵	۹/۹	۹/۵	۱۲/۰
ورزقان	۷/۹	۷/۸	۷/۲	۸/۱	۷/۹	۸/۵	۷/۴	۷/۵	۷/۲	۸/۱	۸/۲	۸/۴
سراب	۲۷/۷	۴۳/۶	۶۱/۸	۵۰/۹	۵۳/۴	۵۷/۰	۴۶/۵	۳۳/۸	۳۳/۸	۲۷/۰	۲۷/۲	۲۵/۸
هریس	۱۳/۰	۱۳/۴	۱۳/۷	۱۳/۶	۱۳/۹	۱۳/۶	۱۶/۵	۱۲/۳	۱۲/۹	۱۱/۲	۱۳/۶	۱۱/۸
مرند	۵۱/۱	۷۷/۸	۹۵/۷	۱۰۱/۰	۱۰۳/۰	۹۹/۹	۷۸/۸	۶۳/۴	۴۹/۹	۵۲/۷	۵۴/۴	۵۵/۳
بستان آباد	۱۹/۹	۲۳/۰	۲۶/۶	۲۷/۶	۲۹/۱	۳۰/۴	۲۶/۹	۱۹/۰	۱۵/۲	۱۵/۵	۱۵/۹	۱۵/۶
جلفا	۱۶/۴	۲۰/۲	۲۶/۳	۳۰/۷	۳۲/۷	۳۱/۰	۲۶/۲	۲۲/۴	۲۲/۶	۲۱/۸	۲۲/۸	۲۲/۲
صوفیان	۴۴/۸	۵۱/۷	۵۵/۴	۶۰/۳	۵۶/۹	۵۷/۱	۴۷/۰	۵۱/۰	۴۶/۲	۳۸/۲	۳۸/۲	۳۹/۰
بناب	۲۴/۶	۲۵/۳	۲۸/۸	۳۴/۴	۳۵/۱	۳۳/۵	۲۸/۵	۲۴/۲	۲۳/۹	۲۷/۷	۲۲/۳	۲۳/۲
ملکان	۲۳/۶	۲۳/۴	۲۲/۹	۲۷/۷	۲۹/۶	۲۶/۱	۲۲/۰	۲۲/۵	۲۰/۴	۱۹/۸	۱۹/۴	۲۲/۰
خدا آفرین	۸/۵	۷/۶	۷/۷	۶/۸	۷/۰	۶/۵	۵/۶	۴/۱	۴/۹	۴/۴	۴/۰	۴/۸
هوراند	۲/۳	۴/۲	۴/۱	۴/۷	۴/۸	۲/۶	۲/۴	۲/۹	۳/۸	۲/۱	۲/۲	۲/۵
کارخانه سیمان صوفیان	۱۸/۰	۳۴/۳	۳۶/۹	۲۷/۶	۳۷/۵	۲۶/۳	۲۸/۴	۳۳/۵	۳۰/۵	۲۱/۸	۲۱/۶	۲۷/۴
پمپاژ ۳ زرینه رود عجب شیر	۶/۸	۷/۹	۶/۷	۶/۸	۶/۷	۶/۷	۶/۸	۶/۷	۶/۷	۶/۷	۶/۷	۶/۷
ایستگاه پمپاژ دشت کردیان جلفا	۱/۷	۶/۱	۶/۲	۶/۱	۶/۵	۶/۴	۵/۷	۵/۵	۰/۳	۰/۱	۰/۱	۰/۱
صنایع شیمیایی کاوه سودا	۱۰/۸	۱۲/۶	۱۱/۸	۱۱/۸	۱۱/۸	۱۲/۶	۱۳/۶	۱۴/۲	۱۴/۰	۱۶/۴	۱۴/۴	۱۴/۲
صنایع کاغذ سازی مراغه	۴/۱	۵/۱	۴/۵	۴/۶	۴/۶	۴/۷	۴/۸	۴/۸	۴/۹	۵/۰	۴/۹	۵/۰
مجتمع فولاد شاهین بناب	۷/۰	۷/۰	۵/۸	۷/۶	۶/۸	۴/۲	۶/۸	۷/۸	۱۰/۱	۷/۲	۸/۸	۷/۰
صنایع شیشه مراغه	۵/۹	۵/۸	۵/۱	۶/۰	۶/۰	۶/۹	۶/۸	۶/۱	۶/۰	۶/۱	۶/۶	۶/۳
فولاد ظفر بناب	۵/۶	۶/۹	۶/۵	۶/۱	۷/۳	۶/۸	۵/۸	۵/۸	۳/۳	۳/۵	۴/۵	۵/۹
ایستگاه پمپاژ گلفرج جلفا	۳/۰	۳/۲	۳/۹	۵/۵	۳/۴	۴/۳	۳/۱	۲/۶	۱/۷	۱/۷	۱/۵	۱/۷
پمپاژ آب خاروانا	۰/۰	۰/۰	۱/۹	۲/۳	۲/۸	۲/۵	۲/۱	۰/۷	۲/۳	۰/۰	۰/۰	۰/۰
فولاد کاوه	۴/۶	۴/۶	۳/۹	۴/۲	۴/۲	۴/۵	۳/۹	۴/۷	۴/۵	۴/۷	۴/۷	۵/۰
فولاد گستران قائم سهند	۲/۵	۲/۲	۲/۳	۲/۲	۲/۱	۲/۱	۱/۷	۲/۰	۲/۷	۲/۲	۲/۲	۲/۱
فولاد نوین گستر بناب	۲/۷	۲/۴	۲/۶	۲/۹	۲/۹	۳/۳	۳/۲	۶/۰	۶/۰	۶/۵	۶/۷	۶/۹
آذربایجان غربی	۷۱۸/۰	۸۰۷/۸	۹۱۲/۶	۱۰۱۳/۶	۱۰۳۷/۸	۹۹۲/۳	۹۱۲/۳	۸۰۸/۴	۷۶۶/۸	۷۳۸/۳	۷۴۱/۰	۷۳۶/۹
شرکت توزیع استان آذربایجان غربی	۷۱۸/۰	۸۰۷/۸	۹۱۲/۶	۱۰۱۳/۶	۱۰۳۷/۸	۹۹۲/۳	۹۱۲/۳	۸۰۸/۴	۷۶۶/۸	۷۳۸/۳	۷۴۱/۰	۷۳۶/۹
ارومیه	۲۷۶/۹	۲۹۲/۷	۳۱۹/۱	۳۵۵/۶	۳۶۲/۳	۳۵۰/۸	۳۴۴/۳	۳۰۹/۸	۳۱۸/۶	۲۹۲/۳	۲۸۹/۰	۲۸۵/۷
نقده	۲۸/۷	۳۷/۶	۴۲/۰	۴۲/۵	۴۳/۷	۴۱/۵	۳۹/۴	۳۲/۹	۲۹/۱	۲۸/۸	۲۸/۳	۲۸/۲
اشنویه	۱۴/۷	۱۶/۹	۲۰/۲	۲۳/۳	۲۴/۳	۲۴/۷	۲۳/۵	۱۸/۵	۱۴/۲	۱۴/۳	۱۵/۷	۱۳/۹
پیرانشهر	۲۶/۰	۳۴/۲	۴۰/۸	۴۵/۰	۴۵/۴	۴۴/۵	۳۷/۴	۳۱/۶	۳۰/۶	۳۱/۰	۳۱/۴	۲۹/۶
خوی و فیروزق	۶۴/۸	۸۱/۱	۱۰۴/۱	۱۱۸/۷	۱۲۳/۸	۱۱۱/۷	۹۰/۹	۷۳/۹	۶۷/۳	۶۶/۲	۶۵/۶	۶۶/۳

حداکثر بارهمزمان مصرفی درنواحی شرکت های توزیع نیروی برق درسال ۱۳۹۶

(مگاوات)

استان و شرکت توزیع نیروی برق	فروردین	اردیبهشت	خرداد	تیر	مرداد	شهریور	مهر	آبان	آذر	دی	بهمن	اسفند
آذربایجان شرقی	۸۹۹/۰	۱۰۵۲/۴	۱۲۵۴/۰	۱۳۷۴/۱	۱۴۰۲/۹	۱۳۸۴/۸	۱۱۶۳/۵	۱۰۰۲/۹	۱۰۰۵/۰	۱۰۱۱/۱	۱۰۲۰/۱	۹۸۵/۰
شرکت توزیع شهرستان تبریز	۴۹۵/۰	۵۸۸/۵	۶۷۹/۷	۷۴۱/۶	۷۵۳/۱	۷۵۶/۱	۶۳۶/۴	۵۵۴/۶	۵۸۹/۹	۶۱۷/۵	۵۹۱/۶	۵۸۰/۶
تبریز	۳۹۷/۶	۴۴۸/۹	۵۲۸/۰	۵۹۴/۴	۵۹۰/۳	۵۹۹/۹	۵۰۶/۳	۴۳۵/۲	۴۶۹/۹	۴۹۶/۱	۴۷۷/۷	۴۵۹/۴
خسروشهر	۲۱/۹	۴۰/۳	۴۰/۷	۴۰/۵	۴۷/۴	۴۲/۴	۳۲/۸	۲۷/۹	۲۶/۱	۲۷/۱	۲۶/۴	۲۹/۲
اسکو	۲۲/۴	۲۴/۳	۳۲/۱	۲۹/۰	۳۳/۰	۳۴/۹	۳۱/۸	۲۴/۶	۲۶/۱	۲۸/۱	۲۶/۲	۲۴/۳
آذر شهر	۵۳/۱	۷۵/۰	۷۸/۹	۷۷/۷	۸۲/۴	۷۸/۹	۶۵/۵	۶۶/۹	۶۷/۸	۶۶/۲	۶۱/۳	۶۷/۷
شرکت توزیع استان آذربایجان شرقی	۴۰۴/۰	۴۶۳/۹	۵۷۴/۳	۶۳۲/۵	۶۴۹/۸	۶۲۸/۷	۵۲۷/۱	۴۴۸/۳	۴۱۵/۱	۳۹۳/۶	۴۲۸/۵	۴۰۴/۴
شبستر	۲۲/۹	۳۵/۹	۴۴/۰	۴۶/۳	۵۱/۲	۲۸/۸	۵۰/۱	۲۸/۵	۲۳/۱	۲۳/۶	۲۵/۸	۲۳/۱
مراغه	۴۶/۴	۴۲/۴	۵۶/۰	۶۴/۵	۶۵/۱	۶۳/۸	۶۰/۹	۴۹/۷	۴۸/۴	۴۵/۷	۴۹/۴	۴۹/۵
عجبشیر	۱۰/۳	۱۳/۹	۱۶/۷	۱۸/۵	۲۰/۱	۱۸/۹	۱۲/۵	۱۱/۱	۱۱/۰	۱۰/۱	۱۱/۲	۱۰/۳
میانه	۲۸/۵	۳۴/۸	۵۰/۱	۵۷/۸	۶۱/۷	۵۹/۳	۴۸/۸	۳۷/۰	۳۸/۵	۳۵/۹	۳۹/۷	۳۷/۷
هشتروند	۹/۴	۱۰/۲	۱۳/۱	۱۴/۱	۱۴/۳	۱۳/۸	۱۳/۶	۱۰/۸	۱۰/۵	۹/۶	۱۱/۵	۱۰/۰
چار اویماق	۴/۶	۳/۲	۳/۲	۳/۲	۳/۷	۳/۶	۴/۶	۴/۰	۴/۷	۴/۱	۴/۸	۴/۱
اهر	۲۰/۹	۱۶/۹	۲۰/۹	۲۲/۲	۲۱/۷	۲۰/۴	۲۱/۳	۱۸/۹	۲۱/۵	۱۹/۷	۲۲/۱	۲۰/۳
کلیدر	۶/۹	۵/۹	۶/۴	۷/۱	۷/۴	۸/۱	۹/۷	۷/۰	۸/۸	۷/۹	۸/۹	۸/۷
ورزقان	۶/۵	۴/۹	۳/۹	۶/۲	۵/۳	۵/۵	۶/۶	۶/۴	۵/۴	۶/۶	۷/۹	۷/۰
سراب	۲۲/۳	۳۵/۰	۴۵/۲	۴۷/۹	۴۶/۹	۴۵/۱	۳۳/۷	۲۲/۱	۲۲/۴	۲۰/۱	۲۲/۹	۲۱/۱
هریس	۱۰/۰	۸/۶	۹/۵	۱۰/۱	۱۰/۰	۹/۷	۱۰/۷	۹/۵	۸/۸	۹/۴	۱۰/۶	۹/۸
مرند	۴۵/۸	۶۰/۴	۸۳/۹	۹۴/۹	۹۰/۷	۸۸/۹	۷۲/۶	۵۷/۱	۴۵/۶	۴۳/۴	۴۶/۸	۴۱/۶
بستان آباد	۱۶/۶	۲۲/۰	۲۶/۲	۲۵/۲	۲۶/۰	۲۶/۵	۲۶/۴	۱۸/۵	۱۴/۹	۱۴/۹	۱۵/۷	۱۵/۳
جلفا	۱۵/۷	۱۶/۷	۲۵/۲	۳۰/۳	۳۴/۵	۳۰/۹	۲۴/۴	۱۸/۵	۲۱/۵	۲۰/۶	۲۲/۰	۲۰/۱
صوفیان	۲۹/۷	۴۶/۷	۵۰/۹	۵۵/۴	۵۲/۴	۵۴/۳	۴۱/۶	۳۳/۰	۳۹/۰	۳۶/۶	۳۳/۳	۳۵/۷
بناب	۲۴/۳	۲۴/۴	۲۸/۷	۳۳/۶	۳۴/۴	۳۳/۱	۲۶/۷	۲۴/۰	۲۳/۰	۲۶/۴	۲۱/۸	۲۱/۹
ملکان	۱۸/۵	۱۴/۹	۱۹/۷	۲۵/۶	۲۶/۲	۲۴/۷	۱۹/۴	۱۷/۰	۱۷/۳	۱۶/۱	۱۸/۴	۱۶/۲
خدا آفرین	۶/۶	۵/۵	۴/۶	۶/۱	۶/۲	۴/۹	۳/۸	۳/۲	۴/۶	۳/۵	۳/۸	۳/۱
هوراند	۱/۹	۱/۱	۲/۶	۳/۳	۳/۳	۱/۶	۲/۰	۱/۵	۱/۸	۱/۸	۲/۰	۱/۷
کارخانه سیمان صوفیان	۱۳/۵	۱۳/۵	۱۲/۲	۶/۰	۲۰/۲	۱۱/۷	۱۲/۲	۳۲/۲	۶/۴	۶/۴	۸/۰	۱۴/۴
پمپاژ ۳ زرینه رود عجب شیر	۳/۳	۴/۱	۵/۰	۶/۶	۶/۳	۶/۵	۶/۶	۵/۱	۵/۰	۴/۹	۴/۹	۴/۹
ایستگاه پمپاژ دشت کردیان جلفا	۱/۰	۶/۱	۶/۰	۶/۰	۶/۰	۶/۰	۶/۰	۰/۱	۰/۱	۰/۱	۰/۱	۰/۰
صنایع شیمیایی کاوه سودا	۱۰/۴	۱۱/۶	۱۱/۴	۱۱/۲	۱۱/۴	۱۱/۶	۱۱/۹	۱۲/۶	۱۳/۶	۱۳/۸	۱۴/۲	۱۱/۴
صنایع کاغذ سازی مراغه	۳/۹	۴/۱	۴/۱	۳/۹	۴/۲	۴/۲	۴/۵	۳/۸	۴/۵	۴/۷	۴/۱	۴/۱
مجتمع فولاد شاهین بناب	۲/۰	۵/۰	۵/۰	۶/۰	۳/۲	۳/۰	۲/۰	۲/۰	۴/۶	۰/۶	۴/۰	۰/۶
صنایع شیشه مراغه	۵/۰	۵/۲	۳/۹	۴/۱	۶/۰	۵/۲	۵/۹	۳/۹	۵/۷	۵/۳	۶/۲	۵/۱
فولاد ظفر بناب	۱/۰	۳/۰	۶/۰	۳/۰	۵/۱	۵/۰	۲/۰	۳/۰	۱/۰	۰/۴	۱/۰	۰/۳
ایستگاه پمپاژ گلفرج جلفا	۱/۰	۲/۹	۲/۰	۴/۵	۱/۱	۳/۵	-/۲	۱/۴	-/۱	-/۱	-/۱	-/۱
پمپاژ آب خاروانا	-/۰	-/۰	۱/۷	۱/۶	۲/۱	۲/۲	۱/۰	-/۰	۱/۸	-/۰	-/۰	-/۰
فولاد کاوه	۲/۵	۲/۶	۲/۶	۳/۲	-/۷	۳/۰	۱/۳	۲/۳	-/۲	۱/۰	۲/۴	۴/۰
فولاد گستران قائم سهند	۱/۶	۱/۴	۱/۵	۲/۱	-/۱	-/۶	-/۳	۱/۱	-/۳	-/۰	۱/۳	۲/۰
فولاد نوین گستر بناب	۱/۰	۱/۰	۲/۰	۲/۰	۲/۳	۳/۰	۱/۰	۳/۰	۱/۰	-/۳	۳/۰	-/۳
آذربایجان غربی	۶۷۳/۷	۶۹۳/۹	۸۳۵/۹	۹۶۱/۵	۹۵۱/۳	۹۱۸/۸	۸۹۳/۲	۶۹۸/۵	۶۹۷/۰	۷۲۸/۱	۷۰۴/۶	۶۳۹/۶
شرکت توزیع استان آذربایجان غربی	۶۷۳/۷	۶۹۳/۹	۸۳۵/۹	۹۶۱/۵	۹۵۱/۳	۹۱۸/۸	۸۹۳/۲	۶۹۸/۵	۶۹۷/۰	۷۲۸/۱	۷۰۴/۶	۶۳۹/۶
ارومیه	۲۶۷/۱	۲۶۳/۸	۳۱۱/۰	۳۴۳/۷	۳۴۰/۹	۳۳۹/۰	۳۴۴/۳	۲۷۷/۶	۲۸۳/۸	۲۹۲/۳	۲۷۷/۵	۲۵۸/۳
نقده	۲۵/۶	۳۳/۸	۳۶/۲	۴۲/۱	۳۸/۹	۳۵/۵	۳۵/۹	۲۷/۶	۲۶/۱	۲۷/۴	۲۶/۳	۲۵/۱
اشنویه	۱۴/۲	۱۴/۹	۱۸/۲	۲۲/۵	۲۱/۱	۲۲/۴	۲۰/۲	۱۴/۵	۱۳/۵	۱۴/۱	۱۳/۶	۱۲/۲
پیرانشهر	۲۲/۶	۲۹/۰	۳۷/۰	۴۲/۴	۴۱/۹	۴۰/۵	۳۷/۴	۲۷/۵	۲۹/۷	۳۰/۴	۲۹/۹	۲۶/۵
خوی و فیروزق	۶۳/۱	۵۸/۸	۹۹/۳	۹۸/۱	۱۲۲/۰	۱۱۰/۵	۸۵/۵	۶۷/۲	۶۳/۴	۶۶/۲	۶۳/۵	۵۵/۴

حداکثر بار غیر همزمان مصرفی درنواحی شرکت های توزیع نیروی برق در سال ۱۳۹۶

(مگاوات)

استان و شرکت توزیع نیروی برق	فروردین	اردیبهشت	خرداد	تیر	مرداد	شهریور	مهر	آبان	آذر	دی	بهمن	اسفند
سلماس	۳۴/۰	۴۲/۷	۴۷/۰	۵۰/۳	۵۰/۴	۴۹/۴	۴۷/۰	۴۳/۴	۳۶/۳	۳۷/۱	۳۶/۷	۳۷/۱
میاندوآب	۶۵/۰	۷۰/۰	۷۸/۱	۸۸/۶	۹۰/۴	۸۷/۸	۷۷/۴	۷۱/۱	۶۳/۹	۶۳/۳	۶۱/۸	۶۷/۵
صائین دژ	۱۴/۴	۱۹/۹	۲۱/۹	۲۵/۳	۲۵/۰	۲۳/۹	۲۰/۳	۱۷/۰	۱۵/۳	۱۴/۹	۱۶/۱	۱۵/۸
نکاب	۲۲/۲	۲۱/۹	۲۲/۹	۲۲/۵	۲۲/۸	۲۳/۴	۲۳/۵	۲۲/۶	۲۲/۵	۲۲/۷	۲۳/۲	۲۲/۷
مهاباد	۴۴/۱	۴۹/۰	۵۵/۱	۶۱/۵	۶۳/۹	۶۰/۵	۵۵/۳	۵۰/۹	۴۷/۵	۴۷/۸	۴۶/۷	۴۶/۸
بوکان	۴۷/۰	۶۲/۴	۷۰/۷	۷۶/۹	۷۶/۹	۷۴/۶	۶۳/۶	۵۴/۶	۴۵/۰	۴۴/۸	۴۴/۶	۴۴/۲
سردشت	۲۰/۹	۱۹/۴	۲۳/۲	۲۶/۶	۲۷/۱	۲۶/۲	۲۳/۰	۲۰/۷	۲۱/۱	۲۰/۹	۲۰/۹	۲۰/۸
ماکو و بازرگان	۱۶/۴	۱۵/۹	۱۷/۵	۲۰/۹	۲۱/۶	۲۰/۹	۱۸/۸	۱۸/۵	۱۸/۵	۱۸/۵	۲۴/۹	۱۹/۲
چالدران	۶/۸	۷/۸	۹/۳	۱۰/۲	۱۰/۰	۹/۶	۸/۲	۷/۰	۶/۵	۶/۸	۷/۱	۷/۳
شوط	۱۲/۰	۹/۵	۱۰/۵	۱۲/۷	۱۵/۸	۱۲/۰	۱۱/۹	۱۲/۶	۹/۴	۹/۴	۹/۴	۱۰/۵
پلدشت	۱۵/۵	۱۷/۶	۱۸/۱	۱۹/۲	۱۹/۹	۱۶/۸	۱۶/۹	۱۳/۸	۱۱/۰	۱۰/۷	۱۰/۸	۱۰/۷
چاپاره	۸/۶	۹/۲	۱۲/۱	۱۳/۸	۱۴/۵	۱۴/۰	۱۰/۹	۹/۵	۱۰/۰	۸/۸	۸/۸	۱۰/۶
اردبیل	۲۹۸/۰	۳۱۰/۱	۳۲۴/۸	۳۶۸/۷	۳۷۵/۶	۳۵۴/۵	۳۱۲/۳	۳۰۰/۵	۲۹۵/۹	۳۰۲/۲	۳۰۹/۳	۳۱۵/۱
شرکت توزیع استان اردبیل	۲۹۸/۰	۳۱۰/۱	۳۲۴/۸	۳۶۸/۷	۳۷۵/۶	۳۵۴/۵	۳۱۲/۳	۳۰۰/۵	۲۹۵/۹	۳۰۲/۲	۳۰۹/۳	۳۱۵/۱
اردبیل	۱۳۶/۱	۱۴۲/۹	۱۴۵/۹	۱۵۰/۸	۱۴۸/۲	۱۴۱/۱	۱۴۳/۱	۱۴۵/۴	۱۴۳/۱	۱۴۸/۴	۱۵۵/۳	۱۴۸/۴
خلخال	۱۴/۵	۱۳/۲	۱۵/۵	۱۶/۳	۱۵/۷	۱۶/۰	۱۵/۶	۱۳/۶	۱۳/۷	۱۳/۹	۱۳/۶	۱۵/۶
مشکین شهر	۲۶/۵	۲۷/۲	۲۸/۹	۳۱/۱	۳۲/۰	۳۱/۷	۲۹/۹	۲۶/۳	۲۵/۹	۲۵/۷	۲۵/۶	۲۹/۰
پارس آباد	۵۴/۰	۶۰/۹	۶۶/۲	۹۷/۳	۱۰۵/۵	۹۲/۷	۵۵/۷	۴۹/۸	۴۶/۲	۴۶/۴	۴۷/۷	۵۲/۹
گرمی	۱۳/۳	۱۲/۵	۱۳/۴	۱۵/۵	۱۵/۵	۱۴/۴	۱۲/۶	۱۲/۴	۱۲/۸	۱۱/۷	۱۲/۷	۱۴/۴
نمین	۳۵/۳	۳۸/۴	۳۸/۲	۳۷/۴	۳۸/۵	۳۸/۷	۳۷/۸	۳۸/۸	۴۰/۱	۳۸/۹	۳۹/۴	۳۹/۹
نیر	۶/۰	۴/۷	۵/۰	۶/۵	۶/۹	۶/۱	۶/۵	۴/۶	۴/۵	۵/۷	۴/۸	۴/۵
گیوی	۵/۱	۴/۰	۴/۵	۵/۵	۵/۱	۵/۲	۴/۷	۴/۱	۳/۹	۶/۲	۳/۸	۴/۱
سرعین	۷/۲	۶/۳	۷/۲	۸/۳	۸/۲	۸/۶	۶/۴	۵/۵	۵/۷	۵/۳	۶/۴	۶/۳
اصفهان	۲۱۴۴/۳	۲۴۸۵/۲	۲۷۴۳/۷	۲۸۸۷/۳	۲۸۲۷/۷	۲۶۷۵/۹	۲۳۹۶/۱	۲۲۹۴/۳	۲۲۶۷/۶	۲۱۹۸/۸	۲۲۰۱/۷	۲۲۹۰/۰
شرکت توزیع استان اصفهان	۱۳۷۲/۳	۱۵۸۸/۲	۱۷۳۵/۷	۱۸۰۲/۳	۱۷۸۰/۷	۱۷۰۴/۹	۱۵۵۷/۱	۱۴۶۲/۳	۱۴۲۳/۶	۱۳۶۹/۸	۱۳۶۰/۷	۱۴۴۴/۰
آران و بیدگل	۵۴/۳	۶۵/۳	۶۷/۱	۷۳/۶	۷۳/۶	۶۷/۹	۶۰/۸	۵۳/۹	۵۳/۹	۵۵/۷	۵۴/۲	۵۱/۷
اردستان	۲۶/۷	۲۹/۶	۲۹/۱	۳۷/۲	۳۱/۸	۳۱/۰	۲۹/۲	۲۶/۶	۲۲/۷	۲۱/۶	۲۴/۶	۲۶/۲
برخوار	۹۹/۹	۱۰۴/۴	۱۰۵/۴	۱۱۲/۸	۱۱۱/۵	۱۰۸/۵	۱۰۱/۴	۱۰۲/۹	۱۰۴/۱	۹۷/۵	۹۹/۷	۱۰۴/۹
بوئین و میان دشت	۵/۵	۹/۷	۱۰/۴	۱۲/۱	۱۱/۶	۱۰/۹	۱۱/۷	۶/۶	۴/۶	۴/۶	۴/۸	۵/۵
تبران و کرون	۴۸/۰	۵۱/۸	۵۱/۴	۵۳/۴	۵۲/۹	۵۲/۴	۵۲/۱	۵۳/۷	۵۲/۹	۵۴/۳	۵۵/۱	۵۴/۸
چادگان	۱۶/۸	۲۶/۶	۳۲/۸	۳۲/۲	۳۶/۸	۳۴/۷	۲۳/۴	۱۹/۴	۱۴/۹	۱۴/۲	۱۳/۲	۱۶/۰
خمینی شهر	۹۳/۱	۱۰۶/۸	۱۲۳/۳	۱۳۰/۰	۱۲۶/۴	۱۱۷/۶	۱۰۲/۴	۱۰۲/۵	۱۰۳/۱	۹۹/۲	۹۸/۳	۹۹/۲
خوانسار	۱۳/۶	۱۴/۴	۱۴/۱	۱۸/۰	۱۴/۳	۱۶/۱	۱۳/۶	۱۳/۰	۱۲/۳	۱۱/۷	۱۱/۴	۱۳/۰
خور و بیابانک	۸/۵	۹/۱	۱۱/۵	۱۱/۱	۱۰/۵	۱۰/۱	۱۰/۹	۱۰/۴	۹/۰	۸/۵	۱۲/۰	۱۳/۵
دهاقان	۹/۶	۱۱/۴	۱۱/۷	۱۱/۰	۱۰/۶	۱۰/۰	۱۰/۰	۱۰/۶	۱۰/۸	۱۰/۹	۱۱/۰	۷/۸
سمیرم	۱۸/۶	۲۸/۷	۳۷/۸	۳۶/۷	۳۹/۵	۳۸/۷	۳۰/۸	۲۲/۰	۱۵/۲	۱۴/۳	۱۴/۱	۱۵/۶
شاهین شهر و میمه	۱۸۴/۱	۲۰۱/۴	۲۰۹/۵	۲۲۰/۴	۲۲۲/۶	۲۱۵/۱	۲۰۶/۵	۲۰۴/۴	۱۹۶/۶	۱۹۲/۵	۱۹۴/۲	۲۰۵/۶
شهرضا	۷۶/۳	۸۱/۲	۸۴/۹	۹۲/۵	۹۰/۴	۸۴/۸	۸۲/۴	۸۸/۲	۸۶/۶	۷۹/۲	۷۵/۴	۸۶/۰
فریدن	۱۴/۶	۴۲/۳	۵۲/۰	۴۷/۷	۴۶/۳	۴۵/۸	۳۷/۳	۱۹/۶	۱۱/۰	۱۰/۴	۱۰/۴	۱۷/۸
فریدونشهر	۶/۳	۱۱/۷	۱۵/۵	۱۶/۵	۱۶/۷	۱۶/۵	۱۲/۵	۸/۷	۷/۲	۶/۹	۶/۹	۷/۵
فلاورجان	۱۲۴/۹	۱۳۶/۵	۱۵۶/۷	۱۶۳/۱	۱۵۹/۶	۱۵۲/۰	۱۳۵/۰	۱۱۸/۸	۱۱۴/۰	۱۱۳/۱	۱۱۳/۱	۱۲۱/۹
کاشان	۱۵۴/۴	۲۰۴/۹	۲۱۴/۶	۲۲۲/۴	۲۲۰/۶	۲۱۲/۹	۱۸۹/۴	۱۶۹/۹	۱۷۵/۱	۱۶۲/۲	۱۶۱/۳	۱۶۲/۰
گلپایگان	۴۹/۸	۵۲/۸	۵۹/۲	۶۲/۴	۶۱/۶	۶۰/۶	۵۵/۳	۵۰/۶	۴۳/۸	۳۶/۳	۳۵/۰	۴۸/۰
لنجان	۷۲/۳	۷۶/۹	۹۱/۳	۹۵/۶	۹۱/۱	۸۵/۷	۷۸/۷	۷۴/۳	۷۶/۹	۷۶/۰	۷۴/۹	۷۴/۸
مبارکه	۸۶/۷	۹۷/۷	۱۰۵/۸	۱۰۷/۲	۱۰۵/۴	۹۷/۲	۹۴/۵	۸۴/۳	۸۴/۳	۷۹/۰	۷۵/۱	۸۵/۸
نایین	۱۹/۵	۲۰/۸	۲۳/۴	۲۳/۰	۲۴/۸	۲۳/۶	۲۱/۴	۲۱/۶	۲۱/۴	۲۲/۷	۲۱/۵	۱۹/۶

حداکثر بارهمزمان مصرفی درنواحی شرکت های توزیع نیروی برق درسال ۱۳۹۶

(مگاوات)

استان و شرکت توزیع نیروی برق	فروردین	اردیبهشت	خرداد	تیر	مرداد	شهریور	مهر	آبان	آذر	دی	بهمن	اسفند
سلماس	۳۳/۰	۳۷/۵	۳۹/۸	۴۸/۳	۴۷/۰	۴۴/۴	۴۷/۰	۳۹/۲	۳۵/۱	۳۶/۵	۳۶/۱	۳۳/۲
میاندوآب	۵۷/۸	۶۰/۴	۷۱/۳	۸۸/۶	۸۰/۰	۸۲/۱	۷۷/۰	۵۹/۶	۵۸/۳	۶۳/۳	۵۹/۵	۵۲/۵
صائین دژ	۱۳/۹	۱۶/۷	۲۱/۰	۲۳/۷	۲۳/۶	۱۹/۷	۲۰/۳	۱۴/۱	۱۳/۹	۱۴/۵	۱۶/۱	۱۲/۷
تکاب	۱۸/۶	۱۸/۵	۱۶/۲	۲۱/۱	۱۶/۸	۱۷/۲	۲۱/۳	۱۸/۶	۱۹/۳	۲۱/۷	۲۱/۰	۲۱/۱
مهاباد	۴۳/۷	۴۳/۵	۴۹/۰	۶۱/۵	۵۸/۳	۵۴/۴	۵۵/۳	۴۴/۴	۴۴/۸	۴۵/۵	۴۵/۱	۴۰/۴
بوکان	۴۲/۱	۵۵/۴	۵۹/۹	۷۴/۲	۶۴/۴	۶۳/۹	۶۳/۶	۴۳/۱	۴۱/۹	۴۴/۱	۴۴/۰	۳۸/۲
سردشت	۱۹/۹	۱۶/۷	۱۹/۷	۲۶/۰	۲۴/۷	۲۳/۴	۲۳/۰	۱۸/۵	۱۹/۷	۲۰/۲	۲۰/۸	۱۸/۶
ماکو و بازرگان	۱۴/۴	۱۱/۹	۱۴/۷	۱۸/۵	۲۰/۲	۱۸/۷	۱۷/۳	۱۳/۸	۱۶/۱	۱۷/۱	۱۶/۲	۱۶/۳
چالدران	۶/۳	۵/۶	۷/۶	۹/۱	۸/۴	۸/۳	۸/۲	۵/۴	۵/۸	۶/۴	۶/۸	۵/۲
شوط	۸/۹	۷/۱	۱۰/۰	۱۱/۸	۱۱/۱	۱۰/۸	۱۰/۰	۸/۰	۸/۷	۹/۱	۹/۳	۷/۲
پلدشت	۱۴/۸	۱۳/۶	۱۴/۲	۱۶/۶	۱۸/۸	۱۵/۳	۱۶/۸	۱۲/۱	۸/۸	۱۰/۶	۱۰/۴	۹/۲
چاپاره	۷/۷	۶/۷	۱۰/۸	۱۳/۳	۱۳/۲	۱۲/۷	۱۰/۱	۷/۳	۸/۱	۸/۷	۸/۵	۷/۵
اردبیل	۲۵۷/۵	۲۲۴/۵	۲۵۰/۶	۲۹۴/۹	۳۱۸/۹	۲۹۱/۶	۲۳۰/۱	۲۴۵/۰	۲۵۶/۹	۲۶۱/۸	۲۶۵/۳	۲۱۴/۲
شرکت توزیع استان اردبیل	۲۵۷/۵	۲۲۴/۵	۲۵۰/۶	۲۹۴/۹	۳۱۸/۹	۲۹۱/۶	۲۳۰/۱	۲۴۵/۰	۲۵۶/۹	۲۶۱/۸	۲۶۵/۳	۲۱۴/۲
اردبیل	۱۲۷/۲	۱۰۷/۰	۱۱۶/۲	۱۲۳/۵	۱۲۳/۷	۱۱۳/۶	۱۰۲/۶	۱۲۳/۹	۱۲۶/۷	۱۳۰/۳	۱۳۵/۱	۸۸/۳
خلخال	۱۲/۷	۸/۵	۱۱/۵	۱۱/۳	۱۲/۱	۱۱/۸	۱۱/۱	۱۲/۳	۱۱/۹	۱۱/۸	۱۲/۷	۱۱/۷
مشکین شهر	۲۴/۱	۲۰/۱	۲۲/۲	۲۵/۶	۲۶/۱	۲۵/۳	۲۱/۷	۱۸/۹	۲۲/۸	۲۳/۸	۲۴/۷	۲۳/۲
پارس آباد	۴۳/۲	۴۰/۳	۴۶/۹	۸۷/۴	۹۷/۱	۸۳/۱	۴۰/۱	۳۷/۱	۳۸/۰	۴۰/۸	۳۸/۵	۳۸/۹
گرمی	۱۲/۰	۸/۹	۱۰/۵	۱۲/۴	۱۳/۴	۱۲/۰	۸/۵	۱۰/۳	۱۰/۳	۹/۷	۱۰/۴	۸/۹
نمین	۲۶/۴	۳۰/۲	۳۰/۹	۳۱/۴	۳۱/۳	۳۱/۰	۳۴/۲	۳۰/۸	۳۴/۶	۳۳/۹	۳۲/۱	۳۱/۷
نیر	۲/۷	۳/۳	۴/۱	۴/۰	۵/۱	۴/۸	۴/۲	۴/۱	۴/۳	۳/۶	۳/۷	۳/۷
گیوی	۳/۶	۲/۵	۳/۶	۳/۷	۴/۰	۳/۹	۳/۳	۳/۶	۳/۳	۳/۴	۳/۶	۳/۰
سرعین	۵/۶	۳/۷	۴/۷	۵/۶	۶/۱	۶/۱	۶/۴	۴/۰	۵/۰	۴/۵	۴/۵	۴/۸
اصفهان	۲۰۲۰/۱	۲۲۱۹/۳	۲۵۶۰/۰	۲۶۶۲/۶	۲۶۵۱/۱	۲۵۱۲/۵	۲۲۴۶/۰	۲۱۱۲/۱	۲۱۶۷/۳	۲۰۷۷/۳	۲۰۸۲/۹	۲۱۲۸/۸
شرکت توزیع استان اصفهان	۱۲۴۸/۱	۱۴۷۰/۳	۱۵۹۷/۰	۱۶۵۱/۶	۱۶۳۷/۱	۱۵۷۹/۵	۱۴۳۱/۰	۱۳۳۳/۱	۱۳۲۷/۳	۱۲۴۸/۳	۱۲۴۷/۹	۱۲۹۹/۸
آران و بیدگل	۴۹/۸	۶۱/۸	۶۷/۰	۶۶/۹	۷۱/۴	۶۶/۶	۵۸/۷	۵۲/۵	۵۲/۹	۵۲/۶	۵۲/۰	۵۰/۰
اردستان	۲۴/۱	۲۷/۷	۲۴/۶	۲۵/۲	۲۲/۷	۲۹/۹	۲۵/۶	۲۴/۸	۲۰/۲	۱۸/۳	۱۸/۲	۲۴/۹
برخوار	۷۹/۳	۹۴/۴	۹۴/۱	۱۰۵/۱	۱۰۰/۸	۹۰/۷	۸۱/۲	۸۹/۱	۸۸/۱	۸۳/۲	۸۴/۲	۸۹/۳
بوئین و میان دشت	۴/۸	۸/۸	۷/۳	۱۰/۰	۱۰/۲	۱۰/۹	۱۱/۱	۵/۵	۴/۴	۴/۶	۴/۷	۴/۷
تیران و کرون	۳۳/۵	۳۵/۳	۳۴/۸	۴۹/۹	۴۰/۳	۳۴/۳	۳۳/۲	۴۳/۰	۴۶/۴	۲۸/۱	۴۵/۰	۴۴/۲
چادگان	۱۲/۴	۲۶/۳	۲۹/۷	۲۶/۵	۳۱/۵	۳۳/۳	۲۲/۴	۱۶/۵	۱۲/۴	۱۲/۶	۱۱/۱	۱۲/۸
خمینی شهر	۹۰/۸	۹۶/۳	۱۱۳/۸	۱۰۷/۸	۱۱۹/۸	۱۱۱/۲	۹۷/۱	۹۶/۸	۱۰۳/۱	۹۷/۱	۹۷/۲	۷۹/۸
خوانسار	۱۱/۲	۱۲/۳	۱۱/۵	۱۱/۸	۱۱/۹	۱۲/۴	۱۳/۵	۱۱/۷	۱۱/۰	۱۰/۸	۱۰/۷	۱۲/۲
خور و بیابانک	۸/۰	۷/۸	۷/۹	۸/۱	۲/۸	۹/۷	۷/۷	۸/۲	۸/۲	۷/۸	۱۱/۳	۹/۵
دهقان	۸/۷	۸/۵	۱۰/۸	۱۰/۰	۹/۶	۹/۷	۹/۳	۹/۲	۱۰/۴	۹/۶	۱۰/۷	۷/۰
سمیرم	۱۷/۲	۲۵/۴	۳۱/۹	۲۹/۶	۳۱/۴	۳۸/۶	۳۰/۸	۱۸/۹	۱۳/۲	۱۳/۴	۱۳/۳	۱۳/۴
شاهین شهر و میمه	۱۶۲/۴	۱۹۵/۹	۱۹۹/۵	۲۱۴/۱	۲۱۰/۳	۱۸۴/۸	۱۷۷/۶	۱۸۳/۰	۱۹۲/۲	۱۷۸/۸	۱۷۷/۷	۱۸۸/۰
شهرضا	۷۲/۰	۷۶/۶	۸۱/۶	۸۷/۱	۸۹/۴	۸۰/۹	۷۷/۹	۷۶/۰	۷۹/۶	۷۰/۸	۶۵/۲	۸۱/۹
فریدن	۱۱/۹	۴۱/۲	۴۶/۲	۴۳/۴	۴۳/۳	۴۳/۵	۱۵/۱	۱۰/۰	۱۰/۰	۱۰/۲	۹/۴	۱۳/۳
فریدونشهر	۵/۶	۱۰/۴	۱۲/۷	۱۳/۹	۱۳/۴	۱۵/۹	۱۲/۳	۷/۱	۶/۴	۶/۹	۶/۷	۵/۹
فلاورجان	۱۱۴/۳	۱۳۰/۶	۱۵۱/۹	۱۵۱/۷	۱۵۱/۸	۱۴۸/۲	۱۳۲/۶	۱۱۱/۹	۱۱۱/۵	۱۰۶/۹	۱۰۴/۳	۱۱۷/۵
کاشان	۱۵۴/۴	۱۹۷/۰	۲۰۶/۹	۲۱۳/۳	۲۰۸/۰	۲۱۲/۹	۱۸۸/۶	۱۶۲/۹	۱۶۱/۷	۱۵۹/۸	۱۵۷/۷	۱۵۶/۹
گلیپایگان	۴۹/۸	۵۰/۲	۵۷/۴	۵۸/۸	۵۸/۳	۶۰/۲	۵۴/۰	۴۷/۸	۳۶/۱	۳۴/۲	۳۴/۰	۴۶/۳
لنجان	۷۲/۳	۶۵/۸	۸۳/۲	۸۲/۸	۸۱/۹	۸۵/۷	۷۸/۱	۶۹/۱	۷۲/۸	۷۳/۵	۷۲/۹	۶۶/۶
مبارکه	۸۱/۶	۹۱/۹	۱۰۱/۸	۱۰۵/۲	۱۰۲/۲	۸۴/۴	۹۰/۲	۸۱/۹	۸۱/۷	۷۳/۶	۶۶/۸	۸۰/۴
نابین	۱۸/۱	۱۸/۶	۲۳/۰	۲۰/۷	۲۰/۸	۲۳/۴	۱۹/۲	۱۹/۳	۱۸/۶	۱۹/۹	۱۸/۱	۱۵/۱

حداکثر بار غیر همزمان مصرفی درنواحی شرکت های توزیع نیروی برق در سال ۱۳۹۶

(مگاوات)

استان و شرکت توزیع نیروی برق	فروردین	اردیبهشت	خرداد	تیر	مرداد	شهریور	مهر	آبان	آذر	دی	بهمن	اسفند
نجف آباد	۱۶۱/۰	۱۷۳/۱	۱۸۳/۸	۱۸۹/۲	۱۹۱/۴	۱۷۸/۵	۱۶۷/۳	۱۷۲/۵	۱۷۵/۳	۱۷۲/۸	۱۶۹/۱	۱۷۴/۸
نطنز	۲۷/۸	۳۱/۱	۳۳/۴	۳۴/۲	۳۰/۷	۳۳/۷	۳۰/۵	۲۷/۸	۲۵/۹	۲۶/۲	۲۵/۴	۳۲/۰
شرکت توزیع شهرستان اصفهان	۷۷۲/۰	۸۹۷/۰	۱۰۰۸/۰	۱۰۸۵/۰	۱۰۴۷/۰	۹۷۱/۰	۸۳۹/۰	۸۳۲/۰	۸۴۴/۰	۸۲۹/۰	۸۴۱/۰	۸۴۶/۰
اصفهان	۶۸۲/۹	۸۰۸/۳	۹۱۰/۰	۹۹۲/۹	۹۷۵/۴	۸۷۸/۴	۷۴۸/۱	۷۴۷/۸	۷۶۶/۵	۷۲۶/۴	۷۴۳/۴	۷۵۲/۵
هتل عباسی	۲/۱	-/۵	-/۶	-/۸	-/۶	-/۸	-/۴	-/۳	-/۳	-/۳	-/۳	-/۳
مشترک ۱	-/۹	۱/۰	۱/۲	۱/۴	-/۰	۱/۱	۱/۰	-/۹	۱/۲	۱/۳	۱/۳	۱/۲
دانشگاه اصفهان	۲/۲	۲/۱	۳/۲	۳/۱	-/۰	۲/۶	۲/۶	۲/۲	۲/۳	۲/۵	۲/۵	۲/۶
مشترک ۲	-/۰	۱/۶	۱/۷	۲/۱	۲/۵	۲/۲	۱/۶	۱/۷	۱/۸	۲/۳	۲/۳	۲/۲
گروه صنعتی سپاهان	۳/۷	۳/۶	۳/۸	۴/۲	۳/۷	۳/۵	۳/۶	۳/۵	۴/۱	۴/۱	۳/۷	۳/۹
کارخانه روغن نباتی	-/۰	-/۳	-/۶	-/۶	-/۷	-/۱	-/۱	-/۱	-/۲	-/۱	-/۱	-/۱
مشترک ۳	-/۳	-/۴	-/۵	-/۵	-/۵	-/۴	-/۳	-/۳	-/۳	-/۳	-/۳	-/۳
مرکز پزشکی الزهرا	۱/۴	۱/۷	۱/۹	۲/۲	-/۰	۲/۱	۱/۸	۱/۵	۱/۵	۱/۶	۱/۶	۱/۶
دانشگاه علوم پزشکی	۲/۳	۲/۳	۳/۲	۳/۴	-/۰	۳/۰	۲/۹	۳/۲	۳/۲	۲/۵	۲/۴	۲/۴
شرکت فرودگاههای کشور	-/۸	-/۷	۱/۰	۱/۱	۱/۰	۱/۱	۱/۰	-/۹	-/۸	-/۹	-/۸	-/۹
کارخانه سپاقیل	-/۲	-/۱	-/۲	-/۲	-/۰	-/۲	-/۲	-/۰	-/۲	-/۲	-/۲	-/۲
آپارتمانهای شرکت نفت	۱/۴	۱/۲	۱/۵	۱/۵	۱/۶	۱/۶	۱/۲	۱/۲	۱/۳	۱/۳	۱/۳	۱/۴
کارخانه شیر پاستوریزه	۲/۲	۲/۱	۲/۵	۲/۶	۲/۶	-/۰	۲/۱	۲/۲	۲/۲	۲/۱	۲/۰	۲/۰
حاج رستم هندی ریخته گر	-/۰	۱/۷	۱/۷	۱/۸	۱/۸	۱/۷	۱/۷	۱/۶	۱/۶	۱/۶	۱/۶	۱/۶
شرکت ایران اسپیرال	۲/۵	۲/۲	۲/۴	۲/۴	۲/۳	۲/۲	۱/۹	۲/۱	۲/۰	۲/۲	۲/۲	۲/۲
تولیدی آجرسفالین	-/۰	-/۰	-/۰	-/۰	-/۰	-/۰	-/۰	-/۰	-/۰	-/۰	-/۰	-/۰
شرکت چدن سازان	۶/۱	۵/۹	۵/۹	۵/۲	-/۰	۵/۶	۵/۸	۵/۴	۵/۴	۵/۹	۵/۷	۶/۰
کارخانه قندسپاهان	-/۹	۱/۴	-/۵	-/۵	-/۰	-/۹	-/۵	-/۵	-/۰	-/۵	-/۵	-/۹
کارخانه ریسندگی قائم	۱/۸	۱/۸	۱/۹	۱/۹	۱/۹	۱/۸	۱/۸	۱/۸	۱/۸	۱/۹	۱/۸	۱/۸
تصفیه خانه سازمان آب و فاضلاب (سهامی آب منطقه)	۱/۶	۱/۶	۱/۶	۱/۶	۱/۸	۱/۶	۱/۸	۱/۸	۱/۷	۱/۷	۱/۸	۱/۸
مشترک ۴	۳/۰	-/۲	-/۳	-/۵	-/۵	-/۳	-/۲	-/۳	-/۳	-/۳	-/۳	-/۳
مشترک ۵	-/۱	-/۱	-/۱	-/۲	-/۲	-/۱	-/۱	-/۲	-/۲	-/۲	-/۲	-/۲
سپاهان لایه	-/۰	۲/۱	۱/۹	۲/۰	۲/۰	۱/۹	۲/۰	۲/۰	۲/۱	۲/۲	۲/۱	۲/۲
سازمان قطار شهری مترو	۲/۹	۲/۲	۲/۴	۲/۸	۱/۱	-/۰	-/۹	۱/۰	۱/۳	۳/۱	۲/۸	۲/۶
شرکت صنایع عایق سپاهان	۱/۲	-/۲	۱/۱	۱/۱	۱/۱	۱/۲	۱/۰	-/۹	-/۹	۱/۱	۱/۲	۱/۲
شرکت سهامی آب منطقه ای یزد	۸/۶	۸/۶	۱۱/۴	۱۱/۵	۱۱/۴	۱۱/۴	۱۱/۳	۴/۲	۱۱/۱	۸/۵	۸/۴	۳/۹
شرکت تولید نخ پیوسته زاگرس	۵/۰	۵/۳	۵/۱	۴/۷	-/۰	۵/۱	۵/۱	۵/۱	۵/۱	۵/۱	۵/۱	۵/۳
شرکت تولیدی و صنعتی اصفهان	۶/۰	۵/۸	۵/۸	۵/۸	۵/۶	۶/۰	۵/۹	۶/۰	۶/۳	۶/۲	۶/۱	۵/۷
کارخانه نخ کاموا وفرش	۳/۹	۳/۸	۳/۸	۴/۱	۴/۱	۳/۹	۳/۴	۳/۷	۳/۷	۳/۴	۳/۳	۳/۵
بنیادپانزده خرداد	-/۷	-/۶	-/۷	-/۷	-/۶	-/۶	-/۶	-/۶	-/۶	-/۷	-/۶	-/۵
شرکت چدن سازان سگری	۵/۹	۶/۰	۵/۱	-/۰	۵/۱	۵/۱	۵/۱	۳/۳	۵/۶	۶/۱	۶/۱	۵/۳
شرکت فولاد سازان گابین	۲/۵	۲/۴	۲/۴	۲/۲	۲/۲	۲/۳	۲/۳	۲/۴	۲/۴	۴/۱	۴/۳	۴/۲
شرکت فولاد افرنگ سپاهان	۱/۸	۱/۹	۱/۹	۱/۹	۱/۸	۱/۸	۱/۸	۱/۸	۱/۸	۱/۸	۱/۸	۱/۸
داروسازی فارابی	۱/۰	۱/۱	۱/۲	۱/۴	-/۰	۱/۴	۱/۲	۱/۱	-/۰	۱/۰	-/۹	-/۹
پروژه سیتی سنتر	۳/۴	۳/۳	۳/۸	۳/۹	۴/۲	۳/۴	۲/۶	۳/۶	۳/۴	۳/۶	۳/۷	۳/۸
صمدی	-/۷	-/۶	-/۶	-/۶	-/۰	-/۷	-/۷	-/۷	-/۷	-/۷	-/۷	-/۷
وحید نور شرق	۱/۷	۱/۸	۱/۷	۱/۷	۲/۳	۲/۳	۲/۱	۲/۱	۲/۱	۲/۲	۲/۲	۲/۳
شرکت شهیدینه آران	۲/۰	-/۰	۲/۰	۱/۹	-/۰	۱/۸	۱/۹	۱/۹	۱/۹	۲/۱	۲/۰	۲/۰
شرکت تابناز	۱/۳	۱/۰	۱/۲	۱/۱	-/۰	۱/۱	۱/۰	۱/۶	۱/۰	۱/۹	۲/۲	۲/۳
شرکت تولیدی نخ پلی استرپارس	۱/۱	۱/۰	۱/۳	۱/۱	-/۰	۱/۲	۱/۲	۱/۳	۱/۲	۱/۴	۱/۳	۱/۵
فرش فلاح سپاهان	۱/۱	۱/۲	۱/۲	۱/۳	۱/۲	۱/۳	۱/۵	۱/۶	۱/۷	۱/۶	۱/۷	۱/۷
مخابرات ایرانسل	-/۰	-/۷	-/۸	-/۸	-/۸	-/۹	-/۸	-/۸	-/۸	-/۷	-/۷	-/۷

حداکثر بارهمزمان مصرفی درنواحی شرکت های توزیع نیروی برق درسال ۱۳۹۶

(مگاوات)

استان و شرکت توزیع نیروی برق	فروردین	اردیبهشت	خرداد	تیر	مرداد	شهریور	مهر	آبان	آذر	دی	بهمن	اسفند
نجف آباد	۱۴۰/۱	۱۵۷/۶	۱۷۰/۳	۱۷۹/۸	۱۷۹/۷	۱۶۰/۴	۱۴۹/۲	۱۵۶/۳	۱۶۳/۱	۱۵۳/۴	۱۵۶/۵	۱۵۱/۹
نطنز	۲۵/۸	۲۹/۹	۲۹/۱	۲۹/۹	۲۶/۶	۳۱/۸	۲۷/۲	۲۶/۵	۲۳/۳	۲۲/۲	۲۰/۲	۲۸/۲
شرکت توزیع شهرستان اصفهان	۷۷۲/۰	۷۴۹/۰	۹۶۳/۰	۱۰۱۱/۰	۱۰۱۴/۰	۹۳۳/۰	۸۱۵/۰	۷۷۹/۰	۸۴۰/۰	۸۲۹/۰	۸۳۵/۰	۸۲۹/۰
اصفهان												
هتل عباسی												
مشترک ۱												
دانشگاه اصفهان												
مشترک ۲												
گروه صنعتی سپاهان												
کارخانه روغن نباتی												
مشترک ۳												
مرکز پزشکی الزهرا												
دانشگاه علوم پزشکی												
شرکت فرودگاههای کشور												
کارخانه سپافیل												
آبار تمانهای شرکت نفت												
کارخانه شیر پاستوریزه												
حاج رستم هندی ریخته گر												
شرکت ایران اسپیرال												
تولیدی آجرسفالین												
شرکت چدن سازان												
کارخانه قندسپاهان												
کارخانه ریسندگی قائم												
تصفیه خانه سازمان آب و فاضلاب (سهامی آب منطقه)												
مشترک ۴												
مشترک ۵												
سپاهان لایه												
سازمان قطار شهری مترو												
شرکت صنایع عایق سپاهان												
شرکت سهامی آب منطقه ای یزد												
شرکت تولید نخ پیوسته زاگرس												
شرکت تولیدی و صنعتی اصفهان												
کارخانه نخ کاموا وفرش												
بنیادپانزده خرداد												
شرکت چدن سازان سگزی												
شرکت فولاد سازان گابین												
شرکت فولاد افرنگ سپاهان												
داروسازی فارابی												
پروژه سیتی سنتر												
صمدی												
وحید نور شرق												
شرکت شهیدینه آران												
شرکت تابناز												
شرکت تولیدی نخ پلی استرپارس												
فرش فلاح سپاهان												
مخابرات ایرانسل												

حداکثر بار غیر همزمان مصرفی درنواحی شرکت های توزیع نیروی برق درسال ۱۳۹۶

(مگاوات)

استان و شرکت توزیع نیروی برق	فروردین	اردیبهشت	خرداد	تیر	مرداد	شهریور	مهر	آبان	آذر	دی	بهمن	اسفند
شرکت کالوپ	۱/۱	۱/۰	۱/۱	-/۰	-/۹	-/۸	-/۸	-/۹	-/۸	-/۹	-/۸	-/۹
هماستیل شرق سیاهان	۳/۷	۳/۵	۳/۷	۳/۷	۳/۶	۳/۶	۳/۳	۳/۴	۳/۴	۳/۴	۳/۴	۳/۴
علی حسین انصاری	-/۰	۲/۱	۲/۰	-/۰	۱/۹	۱/۹	۱/۸	۱/۹	۲/۰	۲/۰	۱/۹	۱/۸
اداره پل مخابرات اصفهان	-/۰	-/۰	-/۰	-/۰	-/۰	-/۰	-/۰	-/۰	-/۰	-/۰	-/۰	-/۰
مترو مترو	-/۰	-/۰	-/۰	-/۰	-/۰	-/۰	-/۰	-/۰	-/۰	-/۰	-/۰	-/۰
قطار شهری مترو کلینی	-/۰	-/۰	-/۰	-/۰	-/۰	-/۰	-/۰	-/۰	-/۰	۴/۵	-/۰	-/۰
چهارمحال و بختیاری	۲۶۱/۹	۳۰۹/۰	۳۵۳/۹	۳۶۶/۹	۳۶۶/۸	۳۴۸/۹	۳۱۰/۱	۲۷۰/۱	۲۴۳/۹	۲۴۲/۰	۲۳۴/۱	۲۵۳/۰
شرکت توزیع استان چهارمحال و بختیاری	۲۶۱/۹	۳۰۹/۰	۳۵۳/۹	۳۶۶/۹	۳۶۶/۸	۳۴۸/۹	۳۱۰/۱	۲۷۰/۱	۲۴۳/۹	۲۴۲/۰	۲۳۴/۱	۲۵۳/۰
شهرکرد	۵۹/۹	۶۹/۱	۸۰/۸	۸۳/۹	۸۴/۵	۸۱/۸	۶۶/۱	۵۸/۴	۵۱/۴	۵۱/۱	۴۹/۰	۵۳/۷
اردل	۹/۲	۱۰/۸	۱۲/۴	۱۲/۸	۱۲/۰	۱۲/۲	۱۰/۹	۹/۵	۸/۵	۸/۵	۸/۲	۸/۹
بروجن	۳۹/۳	۴۸/۰	۵۶/۴	۵۸/۹	۵۸/۶	۵۵/۹	۴۹/۰	۴۱/۳	۳۵/۸	۳۵/۵	۳۴/۳	۳۷/۸
فارسان	۱۵/۶	۱۸/۴	۲۱/۱	۲۱/۹	۲۲/۰	۲۰/۸	۱۸/۵	۱۶/۱	۱۴/۵	۱۴/۴	۱۳/۹	۱۵/۱
لردگان	۴۵/۸	۵۳/۹	۶۱/۸	۶۴/۱	۶۴/۱	۶۱/۰	۵۴/۱	۴۷/۰	۴۲/۴	۴۱/۹	۴۰/۵	۴۳/۹
کوهرنگ	۹/۴	۹/۵	۱۱/۱	۱۱/۶	۱۱/۶	۱۱/۰	۹/۵	۸/۸	۸/۹	۸/۸	۸/۵	۸/۹
کیار	۲۲/۰	۲۶/۰	۲۹/۷	۳۰/۷	۳۰/۷	۲۹/۱	۲۶/۰	۲۲/۶	۲۰/۴	۲۰/۳	۱۹/۶	۲۱/۲
سامان	۲۱/۶	۲۱/۰	۲۴/۴	۲۵/۷	۲۶/۴	۲۴/۴	۲۱/۳	۲۲/۹	۲۰/۷	۲۰/۴	۱۹/۸	۲۰/۷
بن	۲۱/۲	۲۵/۰	۲۸/۷	۲۹/۷	۲۹/۷	۲۸/۳	۲۵/۱	۲۱/۹	۱۹/۸	۱۹/۶	۱۹/۰	۲۰/۵
فولادفرخشهر	۴/۸	۵/۲	۵/۳	۵/۲	-/۹	۴/۸	۵/۰	۴/۷	۵/۰	۵/۰	۴/۸	۴/۸
عمان سامانی	-/۶	۵/۲	۵/۶	۵/۵	۵/۶	۵/۲	۵/۰	-/۰	-/۰	-/۱	-/۰	-/۸
کارون ۴	-/۶	-/۸	-/۹	-/۹	-/۹	-/۸	-/۸	-/۸	-/۸	-/۹	-/۹	-/۹
شرکت مدیریت توسعه صنایع پتروشیمی	-/۲	-/۲	-/۲	-/۳	-/۳	-/۳	-/۲	-/۲	-/۲	-/۲	-/۲	-/۲
شیر باستوریزه پگاه	-/۸	-/۸	-/۸	-/۹	-/۹	-/۸	-/۸	-/۹	-/۸	-/۸	-/۸	-/۸
سیرنگ کوهرنگ	-/۰	-/۰	-/۰	-/۰	-/۰	-/۰	-/۰	-/۰	-/۰	-/۰	-/۰	-/۰
ظریف مصور	۴/۵	۴/۷	۴/۷	۴/۴	۴/۴	۴/۴	۴/۱	۴/۵	۴/۷	۴/۸	۴/۷	۴/۵
آب منطقه ای اصفهان	-/۳	۲/۰	۲/۰	۲/۰	۲/۰	۲/۰	۲/۰	۱/۳	-/۲	-/۲	-/۳	-/۵
شرکت ظریف نگین	۴/۷	۴/۵	۴/۵	۴/۷	۴/۵	۴/۴	۴/۴	۴/۲	۴/۷	۴/۵	۴/۴	۴/۵
تاراز	-/۹	۳/۱	۳/۰	۳/۱	۳/۰	۱/۴	۳/۱	۳/۱	۳/۱	۲/۸	۳/۰	۳/۰
شرکت برفاب	-/۵	-/۸	-/۵	-/۶	-/۶	-/۳	۴/۲	۱/۹	۲/۰	۲/۲	۲/۲	۲/۳
مرکزی	۷۴۶/۲	۸۲۰/۱	۹۲۲/۳	۹۶۴/۰	۹۵۹/۸	۹۱۷/۲	۸۱۴/۹	۷۸۷/۴	۷۳۵/۴	۷۱۷/۸	۷۳۶/۷	۷۸۵/۴
شرکت توزیع استان مرکزی	۷۴۶/۲	۸۲۰/۱	۹۲۲/۳	۹۶۴/۰	۹۵۹/۸	۹۱۷/۲	۸۱۴/۹	۷۸۷/۴	۷۳۵/۴	۷۱۷/۸	۷۳۶/۷	۷۸۵/۴
اراک	۱۸۹/۹	۲۰۷/۴	۲۴۳/۱	۲۶۲/۰	۲۵۱/۴	۲۳۳/۶	۲۰۸/۷	۲۰۰/۱	۱۹۵/۵	۱۹۱/۲	۱۹۰/۴	۲۰۲/۹
کمیجان	۱۳/۱	۱۴/۵	۱۵/۶	۱۶/۱	۱۸/۵	۱۸/۶	۱۶/۷	۱۸/۱	۱۲/۲	۱۱/۱	۱۰/۹	۱۲/۷
شازند	۳۳/۶	۴۱/۱	۴۹/۶	۵۰/۶	۵۱/۰	۵۰/۹	۴۰/۴	۳۵/۷	۳۶/۱	۳۴/۴	۳۵/۷	۳۸/۶
خنداب	۱۵/۲	۲۴/۹	۳۳/۵	۳۵/۰	۳۵/۹	۳۴/۴	۲۲/۷	۲۱/۹	۱۳/۹	۱۲/۷	۱۲/۱	۱۵/۳
خمین	۴۹/۵	۵۳/۴	۵۹/۱	۶۱/۱	۶۲/۵	۶۰/۷	۵۰/۷	۵۱/۳	۴۱/۴	۳۸/۰	۳۷/۸	۴۸/۰
دلیمان	۴۰/۰	۴۱/۹	۴۵/۴	۵۱/۳	۵۰/۴	۵۹/۱	۵۴/۱	۵۳/۹	۵۳/۴	۵۲/۷	۵۲/۵	۴۹/۷
محلات	۴۳/۲	۴۶/۱	۵۰/۲	۵۶/۴	۵۲/۲	۴۷/۴	۴۳/۰	۴۵/۸	۴۵/۵	۴۵/۵	۴۸/۱	۴۵/۶
تفرش	۹/۱	۸/۳	۹/۰	۹/۴	۹/۳	۸/۷	۸/۵	۸/۷	۸/۸	۸/۶	۸/۴	۸/۴
آشتیان	۸/۴	۸/۱	۹/۶	۱۰/۷	۸/۸	۹/۲	۸/۵	۱۰/۵	۸/۸	۹/۰	۸/۵	۹/۷
ساوه	۲۱۱/۷	۲۳۵/۲	۲۶۱/۴	۲۶۳/۶	۲۵۸/۰	۲۴۷/۸	۲۲۵/۲	۲۰۴/۴	۱۹۹/۳	۲۰۶/۸	۲۱۷/۵	۲۲۶/۳
غرق آباد	۱۴/۰	۱۸/۴	۲۰/۰	۲۱/۱	۲۰/۶	۲۰/۳	۱۸/۵	۱۵/۵	۱۱/۳	۸/۷	۹/۷	۱۳/۴
فراهان	۲۶/۷	۲۶/۴	۲۵/۴	۲۶/۰	۲۸/۵	۲۶/۴	۲۲/۷	۲۳/۴	۱۹/۰	۱۶/۷	۱۶/۳	۲۰/۴
زرنده	۶۶/۶	۶۸/۳	۷۳/۷	۷۴/۵	۷۶/۳	۷۴/۵	۷۳/۷	۷۱/۰	۶۹/۷	۶۲/۶	۶۸/۴	۷۴/۷
پالایشگاه شازند	۱۶/۹	۱۸/۰	۱۷/۳	۱۸/۴	۲۸/۹	۱۷/۶	۱۴/۲	۱۶/۸	۱۲/۴	۱۱/۸	۱۳/۶	۱۱/۴
کارخانه ماشین سازی اراک فیدر ۱۱	۸/۳	۸/۱	۹/۴	۷/۸	۷/۵	۸/۰	۷/۳	۱۰/۳	۸/۱	۸/۰	۶/۸	۸/۳
همدان	۴۳۱/۳	۵۹۷/۱	۶۷۲/۳	۷۱۰/۷	۶۹۸/۶	۶۶۱/۳	۶۰۳/۷	۵۳۱/۷	۴۸۲/۹	۴۵۴/۸	۴۴۸/۲	۴۴۷/۴

حداکثر بارهمزمان مصرفی درنواحی شرکت های توزیع نیروی برق درسال ۱۳۹۶

(مگاوات)

استان و شرکت توزیع نیروی برق	فروردین	اردیبهشت	خرداد	تیر	مرداد	شهریور	مهر	آبان	آذر	دی	بهمن	اسفند
شرکت کالوپ هماستیل شرق سیاهان علی حسین انصاری اداره پل مخابرات اصفهان مترو مترو قطار شهری مترو کلینی												
چهارمحال و بختیاری	۲۳۱/۲	۲۳۴/۱	۳۰۱/۰	۳۴۲/۱	۳۲۴/۰	۲۹۷/۱	۲۹۳/۸	۲۴۸/۰	۲۲۴/۲	۲۲۴/۰	۲۰۴/۱	۲۲۷/۰
شرکت توزیع استان چهارمحال و بختیاری	۲۳۱/۲	۲۳۴/۱	۳۰۱/۰	۳۴۲/۱	۳۲۴/۰	۲۹۷/۱	۲۹۳/۸	۲۴۸/۰	۲۲۴/۲	۲۲۴/۰	۲۰۴/۱	۲۲۷/۰
شهرکرد	۵۷/۶	۵۳/۸	۷۲/۸	۸۲/۳	۷۸/۷	۷۴/۴	۶۵/۹	۵۸/۰	۵۰/۵	۴۹/۵	۴۷/۳	۵۳/۰
اردل	۸/۱	۸/۲	۱۰/۵	۱۲/۰	۱۱/۳	۱۰/۴	۱۰/۷	۹/۰	۷/۸	۷/۸	۷/۱	۷/۹
بروجن	۳۴/۴	۳۵/۲	۴۷/۷	۵۵/۶	۵۳/۰	۴۷/۵	۴۸/۹	۳۸/۴	۳۳/۴	۳۴/۵	۳۰/۰	۳۵/۰
فارسان	۱۳/۸	۱۳/۹	۱۷/۹	۲۰/۴	۱۹/۳	۱۷/۷	۱۸/۰	۱۴/۹	۱۳/۴	۱۳/۸	۱۲/۲	۱۳/۵
لردگان	۴۰/۳	۴۰/۸	۵۲/۵	۵۹/۸	۵۶/۶	۵۲/۱	۵۴/۰	۴۶/۰	۳۹/۲	۴۰/۹	۳۵/۷	۳۹/۷
کوهرنگ	۸/۴	۷/۹	۹/۳	۱۰/۸	۱۰/۲	۹/۲	۹/۴	۸/۶	۸/۲	۸/۲	۷/۳	۸/۳
کیار	۱۹/۳	۱۹/۶	۲۵/۳	۲۸/۷	۲۷/۱	۲۴/۹	۲۵/۸	۲۰/۸	۱۸/۷	۱۹/۰	۱۷/۱	۱۹/۰
سامان	۱۹/۶	۱۹/۷	۲۱/۹	۲۵/۴	۲۳/۳	۲۱/۱	۲۰/۹	۲۱/۵	۱۹/۰	۱۹/۵	۱۷/۳	۱۹/۲
بن	۱۸/۷	۱۹/۰	۲۴/۴	۲۷/۷	۲۶/۲	۲۴/۱	۲۴/۸	۱۹/۰	۱۸/۱	۱۸/۵	۱۶/۵	۱۸/۴
فولادفرخشهر	-/۲	۴/۴	-/۹	۱/۴	-/۹	-/۶	-/۳	-/۳	۳/۳	-/۶	-/۶	-/۵
عمان سامانی	-/۰	-/۱	۳/۶	۳/۶	۴/۲	۴/۱	-/۰	-/۰	-/۰	-/۰	-/۰	-/۰
کارون ۴	-/۶	-/۶	-/۸	-/۸	-/۸	-/۵	-/۶	-/۶	-/۵	-/۵	-/۵	-/۵
شرکت مدیریت توسعه صنایع پتروشیمی	-/۲	-/۲	-/۲	-/۲	-/۳	-/۲	-/۲	-/۲	-/۲	-/۲	-/۲	-/۲
شیر پاستوریزه پگاه	-/۶	-/۳	-/۸	-/۵	-/۶	-/۳	-/۶	-/۵	-/۴	-/۳	-/۷	-/۶
سیرنگ کوهرنگ	-/۰	-/۰	-/۰	-/۰	-/۰	-/۰	-/۰	-/۰	-/۰	-/۰	-/۰	-/۰
ظریف مصور	۴/۴	۴/۱	۴/۱	۳/۸	۳/۱	۳/۴	۳/۸	۳/۴	۴/۱	۴/۲	۳/۸	۳/۱
آب منطقه ای اصفهان	-/۲	-/۸	۱/۹	۱/۹	۱/۹	۱/۹	۱/۹	-/۲	-/۲	-/۲	-/۲	-/۲
شرکت ظریف نگین	۴/۱	۴/۱	۴/۱	۴/۱	۳/۹	۴/۱	۴/۰	۳/۹	۴/۱	۴/۱	۴/۱	۳/۹
تاراز	-/۵	-/۸	۲/۳	۳/۱	۲/۲	-/۳	۲/۷	۱/۶	۲/۵	-/۹	۲/۳	۲/۷
شرکت برق اب	-/۲	-/۶	-/۰	-/۰	-/۴	-/۳	۱/۳	۱/۱	-/۶	۱/۳	۱/۳	۱/۳
مرکزی	۶۳۸/۲	۷۳۸/۵	۸۰۶/۹	۸۶۲/۹	۸۵۳/۸	۸۰۹/۵	۷۱۶/۹	۶۷۹/۳	۶۴۶/۳	۶۲۴/۷	۶۲۸/۹	۶۶۸/۷
شرکت توزیع استان مرکزی	۶۳۸/۲	۷۳۸/۵	۸۰۶/۹	۸۶۲/۹	۸۵۳/۸	۸۰۹/۵	۷۱۶/۹	۶۷۹/۳	۶۴۶/۳	۶۲۴/۷	۶۲۸/۹	۶۶۸/۷
اراک	۱۵۹/۸	۱۸۷/۳	۲۱۲/۰	۲۳۴/۷	۲۲۸/۳	۲۰۸/۷	۱۸۳/۸	۱۸۱/۶	۱۷۴/۳	۱۷۱/۹	۱۶۳/۹	۱۷۹/۹
کمیجان	۱۰/۵	۱۲/۳	۱۲/۹	۱۳/۸	۱۴/۳	۱۴/۹	۱۵/۴	۱۶/۲	۱۱/۸	۱۱/۰	۱۰/۹	۱۱/۱
شازند	۲۳/۲	۲۸/۳	۴۱/۷	۴۲/۳	۴۴/۶	۴۳/۱	۳۵/۳	۳۳/۰	۳۱/۸	۳۲/۶	۳۱/۴	۳۱/۰
خنداب	۱۲/۴	۲۴/۹	۲۹/۶	۳۲/۹	۳۵/۵	۳۲/۴	۱۹/۶	۲۰/۸	۱۲/۱	۱۱/۸	۱۱/۲	۱۳/۳
خمین	۴۲/۷	۴۸/۷	۵۳/۱	۵۲/۲	۵۵/۷	۵۳/۰	۴۷/۳	۴۷/۴	۳۸/۴	۳۶/۵	۳۵/۵	۴۴/۴
دلیجان	۳۹/۶	۳۹/۷	۴۳/۹	۴۵/۶	۴۶/۷	۴۷/۱	۴۶/۴	۴۶/۹	۴۵/۷	۴۵/۳	۴۴/۷	۴۳/۹
محلات	۴۲/۷	۴۴/۶	۴۸/۷	۵۰/۵	۴۸/۸	۴۴/۸	۳۰/۴	۲۹/۱	۳۳/۳	۳۳/۴	۳۲/۸	۲۹/۹
تفرش	۵/۷	۶/۴	۷/۱	۷/۸	۷/۱	۶/۷	۷/۷	۸/۴	۸/۷	۷/۹	۸/۰	۸/۳
آشتیان	۵/۴	۶/۳	۶/۰	۶/۷	۶/۷	۷/۰	۷/۶	۷/۴	۷/۹	۷/۹	۷/۵	۷/۵
ساوه	۱۹۱/۵	۲۲۳/۳	۲۳۵/۵	۲۴۷/۶	۲۴۱/۱	۲۳۲/۲	۲۰۲/۷	۱۷۳/۳	۱۷۷/۰	۱۷۵/۷	۱۸۴/۶	۱۹۲/۷
غرق آباد	۱۱/۰	۱۶/۹	۱۶/۷	۱۷/۷	۱۷/۶	۱۷/۱	۱۷/۷	۱۵/۰	۱۱/۰	۸/۵	۹/۵	۱۲/۷
فراهان	۲۱/۲	۲۰/۷	۲۱/۹	۲۲/۹	۲۲/۹	۲۰/۵	۲۲/۰	۲۲/۰	۱۷/۶	۱۶/۳	۱۵/۱	۱۹/۳
زرنديه	۶۰/۲	۶۲/۱	۶۰/۹	۶۷/۰	۶۵/۷	۶۲/۴	۶۰/۷	۶۲/۰	۵۹/۶	۴۸/۴	۵۷/۱	۶۱/۲
پالایشگاه شازند	۸/۷	۱۴/۳	۱۴/۳	۱۵/۵	۱۳/۹	۱۴/۱	۱۴/۰	۱۰/۷	۱۰/۳	۱۰/۴	۱۱/۱	۹/۹
کارخانه ماشین سازی اراک فیدر ۱۱	۳/۶	۲/۷	۲/۶	۵/۷	۴/۹	۵/۵	۶/۳	۵/۵	۶/۸	۷/۱	۵/۶	۳/۶
همدان	۴۲۵/۴	۵۲۴/۶	۶۰۳/۳	۶۱۵/۲	۶۳۸/۲	۶۰۶/۸	۵۷۷/۳	۴۳۹/۴	۴۱۴/۱	۳۹۲/۴	۴۳۳/۷	۴۲۱/۱

حداکثر بار غیر همزمان مصرفی درنواحی شرکت های توزیع نیروی برق درسال ۱۳۹۶

(مگاوات)

استان و شرکت توزیع نیروی برق	فروردین	اردیبهشت	خرداد	تیر	مرداد	شهریور	مهر	آبان	آذر	دی	بهمن	اسفند
بهبهان	۱۴۱/۸	۲۰۰/۷	۲۵۰/۹	۲۵۲/۸	۲۵۱/۵	۲۴۳/۰	۲۰۷/۹	۹۰/۱	۶۸/۴	۷۱/۱	۶۹/۸	۶۹/۰
خرمشهر	۱۴۷/۰	۲۰۸/۱	۲۲۷/۴	۲۳۹/۸	۲۴۰/۶	۲۳۳/۵	۱۹۹/۲	۱۳۴/۷	۹۴/۹	۹۰/۷	۹۳/۸	۹۳/۳
شادگان	۱۱۵/۸	۱۶۳/۸	۱۸۵/۵	۱۹۷/۴	۱۹۶/۳	۱۹۳/۴	۱۵۹/۸	۱۰۹/۵	۷۵/۲	۶۹/۶	۷۱/۶	۶۰/۶
آبادان	۲۳۶/۰	۳۳۶/۷	۳۸۰/۱	۳۹۶/۸	۳۹۸/۸	۳۷۹/۱	۳۲۲/۹	۲۳۲/۴	۱۷۷/۱	۱۶۷/۳	۱۷۸/۹	۱۶۵/۰
دشت آزادگان	۵۷/۲	۸۷/۲	۹۹/۴	۱۰۵/۶	۱۰۴/۷	۱۰۲/۵	۸۱/۵	۵۰/۶	۲۲/۵	۲۱/۷	۲۲/۱	۳۶/۰
گتوند	۴۶/۸	۷۱/۹	۸۲/۰	۸۷/۶	۸۷/۱	۸۲/۷	۷۱/۴	۳۳/۹	۲۴/۳	۲۶/۳	۲۶/۵	۲۵/۴
لالی	۱۲/۴	۳۷/۰	۲۶/۵	۲۷/۷	۲۷/۳	۲۶/۴	۲۲/۳	۱۰/۶	۹/۶	۱۰/۲	۱۰/۱	۱۰/۰
اندیکا	۱۴/۶	۱۷/۲	۲۴/۲	۲۶/۶	۲۶/۷	۲۵/۷	۲۰/۴	۱۳/۳	۱۷/۱	۱۴/۷	۱۵/۴	۱۳/۰
هویزه	۲۴/۸	۳۵/۳	۴۰/۴	۵۱/۳	۴۷/۱	۴۶/۸	۳۸/۹	۲۵/۵	۱۶/۹	۱۶/۷	۱۶/۷	۱۵/۱
بستان	۹/۸	۱۴/۵	۱۹/۱	۲۱/۰	۱۹/۳	۱۷/۹	۱۵/۴	۸/۷	۶/۲	۵/۹	۵/۶	۵/۷
عبدالخان	۴۳/۶	۶۲/۶	۸۴/۰	۹۰/۳	۹۳/۵	۹۱/۶	۶۴/۹	۳۶/۱	۳۶/۷	۳۶/۸	۳۹/۸	۳۲/۳
اروندکنار	۳۱/۷	۵۰/۰	۵۵/۸	۵۷/۲	۵۷/۸	۵۶/۱	۴۶/۵	۳۳/۰	۲۷/۰	۲۶/۵	۲۶/۹	۲۱/۷
زیدون	۲۶/۴	۳۲/۹	۳۴/۲	۳۶/۱	۳۵/۳	۳۳/۳	۳۲/۰	۲۲/۵	۱۸/۹	۱۹/۱	۱۹/۴	۱۸/۶
بندر امام	۸۴/۸	۱۱۲/۰	۱۲۶/۴	۱۳۳/۲	۱۳۳/۷	۱۲۸/۷	۱۱۳/۵	۸۱/۳	۵۶/۴	۴۸/۳	۵۱/۶	۵۳/۴
آغاچاری	۱۵/۱	۲۳/۷	۲۴/۴	۲۵/۰	۲۶/۷	۲۵/۶	۲۰/۸	۱۲/۴	۵/۳	۷/۱	۵/۴	۶/۰
کهگیلویه و بویراحمد	۲۵۹/۰	۳۳۳/۰	۴۰۲/۰	۴۳۷/۰	۴۳۴/۰	۴۰۵/۷	۳۴۶/۴	۲۴۸/۰	۲۱۴/۰	۲۳۰/۰	۲۲۰/۰	۲۳۴/۰
شرکت توزیع استان کهگیلویه و بویراحمد	۲۵۹/۰	۳۳۳/۰	۴۰۲/۰	۴۳۷/۰	۴۳۴/۰	۴۰۵/۷	۳۴۶/۴	۲۴۸/۰	۲۱۴/۰	۲۳۰/۰	۲۲۰/۰	۲۳۴/۰
گچساران	۱۰۵/۰	۱۴۰/۰	۱۶۸/۰	۱۸۱/۰	۱۷۷/۷	۱۶۳/۰	۱۴۱/۵	۷۶/۰	۶۷/۰	۶۸/۰	۶۹/۰	۶۵/۰
بویراحمد	۷۴/۰	۷۸/۰	۹۲/۰	۹۵/۰	۹۳/۰	۹۲/۰	۸۳/۰	۸۰/۰	۷۷/۰	۷۸/۰	۷۵/۰	۷۹/۰
کهگیلویه	۲۸/۰	۴۰/۰	۵۲/۰	۵۶/۰	۵۸/۱	۵۴/۰	۴۱/۶	۳۰/۰	۲۸/۰	۲۹/۰	۳۱/۰	۲۸/۰
دنا	۹/۰	۹/۰	۸/۰	۱۰/۰	۱۲/۳	۹/۰	۹/۲	۸/۰	۸/۰	۱۰/۰	۱۰/۰	۹/۰
بهمئی	۱۴/۰	۲۴/۰	۳۱/۰	۳۳/۰	۳۲/۶	۳۰/۷	۲۳/۷	۱۴/۰	۹/۰	۹/۰	۹/۰	۱۳/۰
باشت	۱۱/۰	۲۱/۰	۲۲/۰	۲۹/۰	۲۸/۵	۲۶/۱	۲۳/۱	۱۹/۰	۱۱/۰	۱۴/۰	۱۲/۰	۱۴/۰
لنده	۴/۰	۷/۰	۱۱/۰	۱۳/۰	۱۲/۰	۱۲/۰	۹/۰	۵/۰	۵/۰	۱۳/۰	۴/۰	۳/۰
چرام	۱۴/۰	۱۴/۰	۱۸/۰	۲۰/۰	۱۹/۸	۱۸/۹	۱۵/۳	۱۶/۰	۹/۰	۹/۰	۱۰/۰	۲۳/۰
زنجان	۴۷۲/۶	۵۷۱/۱	۶۱۳/۸	۶۲۹/۰	۶۴۵/۴	۶۴۰/۸	۵۹۵/۸	۵۶۳/۲	۵۳۲/۹	۵۱۳/۹	۵۴۰/۳	۵۲۴/۴
شرکت توزیع استان زنجان	۴۷۲/۶	۵۷۱/۱	۶۱۳/۸	۶۲۹/۰	۶۴۵/۴	۶۴۰/۸	۵۹۵/۸	۵۶۳/۲	۵۳۲/۹	۵۱۳/۹	۵۴۰/۳	۵۲۴/۴
ایهر	۳۴/۱	۵۱/۸	۵۴/۷	۶۶/۴	۴۵/۲	۵۳/۵	۴۳/۲	۴۶/۷	۵۷/۰	۴۳/۷	۵۰/۲	۴۰/۲
ایجرود	۱۰/۴	۱۲/۱	۱۰/۸	۱۷/۹	۱۶/۷	۱۵/۵	۱۳/۰	۱۲/۷	۱۲/۳	۱۲/۳	۱۱/۵	۱۲/۳
خدابنده	۳۹/۷	۶۶/۹	۶۳/۸	۶۴/۶	۶۹/۱	۶۳/۷	۶۰/۱	۵۰/۸	۴۱/۴	۴۴/۵	۴۰/۳	۳۶/۵
خرمدره	۳۸/۰	۵۷/۲	۶۲/۶	۶۳/۵	۶۵/۳	۶۲/۹	۵۶/۷	۶۱/۲	۴۱/۰	۳۹/۹	۳۹/۱	۳۹/۸
زنجان	۱۷۱/۱	۱۸۳/۰	۲۱۱/۹	۲۱۷/۰	۲۲۴/۹	۲۰۶/۹	۲۰۰/۶	۱۹۰/۴	۱۸۲/۷	۱۸۸/۳	۲۰۸/۵	۱۹۹/۹
طارم	۱۶/۲	۲۰/۸	۲۶/۴	۳۱/۰	۳۳/۰	۳۱/۴	۲۶/۲	۲۷/۲	۱۷/۶	۱۳/۲	۲۱/۰	۲۳/۲
ماه‌نشان	۲۲/۸	۲۱/۸	۲۵/۹	۲۵/۰	۲۷/۷	۲۳/۰	۲۲/۹	۲۲/۳	۲۶/۷	۲۲/۳	۲۵/۵	۲۱/۳
سلطانیه	۱۰/۷	۲۰/۳	۲۷/۱	۲۷/۱	۲۷/۹	۲۸/۰	۲۴/۰	۱۷/۵	۱۲/۷	۱۲/۳	۱۲/۳	۱۲/۸
شرکت ذوب و روی انگوران	۱۵/۷	۱۵/۷	۱۵/۷	۱۴/۷	۱۴/۴	۱۷/۲	۱۵/۱	۱۵/۱	۱۵/۳	۱۵/۱	۱۵/۶	۱۵/۴
شرکت سرب و روی	۸/۷	۱۳/۱	۸/۷	۱۰/۳	۸/۴	۱۰/۰	۸/۴	۷/۱	۷/۳	۸/۴	۱/۳	۸/۷
شرکت فرش سهند	۲/۲	۲/۵	۲/۲	۲/۲	۲/۲	۲/۵	۲/۲	۲/۲	۲/۰	۲/۲	۲/۲	۲/۲
شرکت فرآوری مواد معدنی ایران	۵/۱	۵/۴	۵/۱	۶/۰	۵/۸	۵/۶	۵/۶	۵/۶	۵/۷	۵/۶	۵/۶	۵/۶
محسن نجفی	۳/۴	۴/۰	۳/۴	۴/۱	۳/۷	۴/۰	۳/۴	۳/۴	۴/۰	۳/۴	۳/۶	۳/۷
شرکت گل ریس	۱/۷	۱/۷	۱/۷	۱/۳	۱/۵	۱/۶	۱/۷	۱/۷	۲/۳	۱/۷	۱/۸	۱/۷
شرکت ایهر ریس	-/۰	-/۰	-/۰	-/۰	-/۱	-/۰	-/۰	-/۰	-/۰	-/۰	-/۰	-/۰
شرکت فولادسیان	-/۷	۱/۸	-/۷	۱/۲	۲/۳	۲/۳	۲/۳	۲/۲	۲/۵	۲/۲	۲/۳	۱/۸
شرکت مه ریس	-/۰	-/۰	-/۰	-/۰	-/۰	-/۰	-/۰	-/۰	-/۰	-/۰	-/۰	-/۰
ایستگاه تقویت فشار گاز	-/۳	-/۴	-/۳	-/۳	-/۷	-/۳	-/۴	-/۴	-/۵	-/۴	-/۴	-/۴
شرکت سیم و کابل	۲/۹	۲/۷	۲/۹	۳/۷	۲/۹	۳/۴	۳/۳	۳/۳	۳/۳	۳/۳	۳/۳	۳/۲

حداکثر بارهمزمان مصرفی درنواحی شرکت های توزیع نیروی برق در سال ۱۳۹۶

(مگاوات)

استان و شرکت توزیع نیروی برق	فروردین	اردیبهشت	خرداد	تیر	مرداد	شهریور	مهر	آبان	آذر	دی	بهمن	اسفند
بهبهان	۱۲۷/۴	۱۹۷/۷	۲۴۶/۵	۲۵۱/۶	۲۴۶/۲	۲۳۰/۳	۲۰۳/۹	۸۷/۶	۶۶/۵	۶۵/۱	۶۶/۹	۶۴/۰
خرمشهر	۱۴۵/۰	۲۰۸/۱	۲۲۵/۵	۲۳۹/۵	۲۳۹/۳	۲۲۸/۵	۱۹۹/۲	۱۳۲/۷	۹۴/۱	۹۰/۷	۸۷/۸	۹۳/۳
شادگان	۱۰۷/۳	۱۶۳/۸	۱۸۳/۶	۱۸۹/۰	۱۹۳/۲	۱۹۳/۴	۱۵۹/۸	۱۰۵/۵	۷۳/۷	۶۲/۳	۶۷/۳	۵۵/۶
آبادان	۲۲۶/۴	۳۳۵/۲	۳۷۸/۹	۳۹۴/۳	۳۹۸/۸	۳۷۷/۰	۳۲۲/۹	۲۲۲/۱	۱۷۵/۴	۱۶۲/۹	۱۷۸/۲	۱۶۵/۰
دشت آزادگان	۵۷/۲	۸۷/۲	۹۷/۷	۹۷/۲	۱۰۳/۵	۱۰۱/۹	۸۱/۵	۴۸/۵	۲۲/۲	۲۱/۶	۲۱/۹	۲۳/۵
گتوند	۴۶/۸	۷۱/۹	۸۱/۴	۸۷/۴	۸۵/۵	۸۲/۳	۷۱/۴	۳۲/۵	۲۴/۳	۲۶/۳	۲۶/۲	۲۵/۴
لالی	۱۱/۹	۲۲/۱	۲۶/۴	۲۷/۷	۲۷/۲	۲۶/۴	۲۲/۳	۹/۹	۹/۶	۱۰/۲	۱۰/۱	۱۰/۰
اندیکا	۸/۴	۱۶/۸	۲۴/۰	۲۶/۶	۲۶/۵	۲۵/۲	۲۰/۲	۱۰/۵	۱۷/۱	۱۴/۳	۱۴/۱	۱۱/۵
هویزه	۲۴/۸	۳۵/۳	۴۰/۱	۵۱/۲	۴۶/۳	۴۶/۸	۳۸/۹	۲۴/۰	۱۶/۹	۱۶/۲	۱۶/۰	۱۴/۱
بستان	۹/۸	۱۴/۵	۱۹/۰	۱۸/۷	۱۸/۷	۱۷/۹	۱۴/۹	۸/۳	۶/۰	۵/۶	۵/۶	۵/۳
عبدالخان	۴۲/۶	۶۲/۶	۷۹/۸	۸۸/۶	۹۲/۵	۹۱/۶	۶۴/۹	۳۳/۳	۳۶/۱	۳۶/۷	۳۸/۹	۳۰/۹
اروندکنار	۳۱/۲	۴۹/۹	۵۵/۸	۵۷/۰	۵۵/۶	۵۵/۴	۴۶/۳	۲۹/۴	۲۷/۰	۲۶/۳	۲۲/۱	۲۱/۷
زیدون	۲۴/۶	۳۲/۹	۲۹/۶	۳۳/۰	۳۳/۵	۳۱/۵	۳۱/۲	۲۱/۷	۱۷/۳	۱۸/۸	۱۷/۷	۱۷/۱
بندر امام	۸۳/۰	۱۱۲/۰	۱۲۳/۵	۱۳۰/۴	۱۳۳/۷	۱۲۷/۵	۱۱۳/۵	۷۹/۰	۵۱/۵	۴۸/۱	۵۰/۴	۵۲/۵
آغاچاری	۱۵/۱	۲۰/۶	۲۴/۳	۲۴/۸	۲۴/۸	۲۴/۰	۲۰/۸	۱۲/۴	۵/۲	۵/۲	۵/۳	۶/۰
کهگیلویه و بویراحمد	۲۳۷/۰	۳۱۲/۰	۳۷۶/۰	۳۸۲/۰	۴۱۲/۶	۳۷۹/۶	۳۱۴/۰	۲۱۳/۰	۲۰۱/۰	۲۱۰/۰	۲۰۲/۰	۲۰۱/۰
شرکت توزیع استان کهگیلویه و بویراحمد	۲۳۷/۰	۳۱۲/۰	۳۷۶/۰	۳۸۲/۰	۴۱۲/۶	۳۷۹/۶	۳۱۴/۰	۲۱۳/۰	۲۰۱/۰	۲۱۰/۰	۲۰۲/۰	۲۰۱/۰
گچساران	۹۱/۰	۱۴۰/۰	۱۶۷/۰	۱۶۴/۰	۱۷۶/۰	۱۶۲/۱	۱۲۵/۵	۶۵/۰	۶۱/۰	۶۷/۰	۶۵/۰	۶۵/۰
بویراحمد	۷۳/۰	۶۰/۰	۷۳/۰	۷۱/۰	۸۷/۰	۷۱/۰	۸۱/۰	۷۹/۰	۷۵/۰	۷۲/۰	۷۳/۰	۶۶/۰
کهگیلویه	۲۸/۰	۳۹/۰	۵۰/۰	۵۴/۰	۵۵/۵	۵۳/۱	۳۸/۲	۲۸/۰	۲۷/۰	۲۸/۰	۲۹/۰	۱۶/۰
دنا	۸/۰	۸/۰	۸/۰	۱۰/۰	۹/۴	۹/۰	۹/۰	۸/۰	۸/۰	۱۰/۰	۱۰/۰	۹/۰
بهمئی	۱۲/۰	۲۴/۰	۳۰/۰	۳۱/۰	۳۱/۳	۳۰/۷	۱۷/۸	۹/۰	۸/۰	۹/۰	۸/۰	۸/۰
باشت	۱۱/۰	۲۰/۰	۲۱/۰	۲۳/۰	۲۲/۳	۲۴/۳	۲۱/۵	۱۰/۰	۹/۰	۱۱/۰	۷/۰	۱۳/۰
لنده	۴/۰	۷/۰	۱۰/۰	۱۱/۰	۱۲/۰	۱۲/۰	۸/۰	۴/۰	۴/۰	۱۳/۰	۳/۰	۳/۰
چرام	۱۰/۰	۱۴/۰	۱۷/۰	۱۸/۰	۱۹/۱	۱۷/۴	۱۳/۰	۱۰/۰	۹/۰	-/۰	۷/۰	۲۱/۰
زنجان	۴۱۵/۰	۵۰۰/۵	۵۳۹/۱	۵۵۴/۸	۵۵۵/۱	۵۵۵/۰	۵۲۸/۷	۴۶۷/۷	۴۵۹/۳	۴۵۱/۴	۴۵۴/۳	۴۵۱/۲
شرکت توزیع استان زنجان	۴۱۵/۰	۵۰۰/۵	۵۳۹/۱	۵۵۴/۸	۵۵۵/۱	۵۵۵/۰	۵۲۸/۷	۴۶۷/۷	۴۵۹/۳	۴۵۱/۴	۴۵۴/۳	۴۵۱/۲
ایهر	۲۶/۷	۲۹/۸	۴۸/۴	۴۰/۰	۳۴/۹	۳۷/۵	۳۳/۹	۳۵/۴	۴۲/۲	۳۴/۸	۳۷/۱	۳۰/۵
ایجرود	۸/۶	۱۱/۸	۹/۸	۱۳/۲	۱۴/۵	۱۱/۹	۱۲/۵	۱۰/۸	۶/۸	۹/۹	۱۰/۰	۱۱/۱
خدابنده	۳۴/۷	۵۶/۴	۵۴/۵	۵۶/۱	۵۷/۹	۶۲/۶	۵۶/۷	۴۹/۴	۳۷/۸	۳۳/۹	۳۴/۲	۳۲/۱
خرمدره	۳۱/۷	۵۱/۲	۵۶/۰	۵۸/۴	۵۶/۸	۵۹/۳	۴۹/۵	۴۱/۱	۳۴/۵	۳۸/۶	۳۵/۶	۳۶/۶
زنجان	۱۴۲/۳	۱۵۸/۸	۱۷۴/۳	۱۸۱/۸	۱۸۴/۷	۱۶۰/۵	۱۶۵/۹	۱۴۶/۳	۱۵۲/۱	۱۵۲/۹	۱۶۲/۶	۱۶۴/۰
طارم	۱۳/۹	۱۸/۶	۲۳/۳	۲۴/۳	۲۴/۹	۲۷/۵	۲۴/۷	۱۷/۰	۱۴/۳	۱۲/۶	۱۷/۱	۸/۵
ماهانشان	۱۸/۰	۱۶/۹	۱۷/۶	۱۹/۶	۲۱/۹	۱۲/۸	۱۲/۶	۱۷/۲	۱۸/۵	۱۹/۶	۱۵/۴	۱۷/۸
سلطانیه	۹/۵	۱۹/۸	۲۵/۶	۲۴/۹	۲۳/۹	۲۷/۰	۲۳/۸	۱۶/۱	۱۱/۶	۱۱/۷	۱۰/۴	۱۲/۲
شرکت ذوب و روی انگوران	۱۵/۷	۱۵/۷	۱۵/۷	۱۴/۷	۱۴/۴	۱۷/۲	۱۵/۱	۱۵/۱	۱۵/۳	۱۵/۱	۱۵/۶	۱۵/۴
شرکت سرب و روی	۸/۷	۱۳/۱	۸/۷	۱۰/۳	۸/۴	۱۰/۰	۸/۴	۷/۱	۷/۳	۸/۴	۱/۳	۸/۷
شرکت فرش سهند	۲/۲	۲/۵	۲/۲	۲/۲	۲/۲	۲/۵	۲/۲	۲/۲	۲/۰	۲/۲	۲/۲	۲/۲
شرکت فرآوری مواد معدنی ایران	۵/۱	۵/۴	۵/۱	۶/۰	۵/۸	۵/۶	۵/۶	۵/۶	۵/۷	۵/۶	۵/۶	۵/۶
محسن نجفی	۳/۴	۴/۰	۳/۴	۴/۱	۳/۷	۴/۰	۳/۴	۳/۴	۴/۰	۳/۴	۳/۶	۳/۷
شرکت گل ریس	۱/۷	۱/۷	۱/۷	۱/۳	۱/۵	۱/۶	۱/۷	۱/۷	۲/۳	۱/۷	۱/۸	۱/۷
شرکت ایهر ریس	-/۰	-/۰	-/۰	-/۰	-/۱	-/۰	-/۰	-/۰	-/۰	-/۰	-/۰	-/۰
شرکت فولادسیان	-/۷	۱/۸	-/۷	۱/۲	۲/۳	۲/۳	۲/۲	۲/۲	۲/۵	۲/۲	۲/۳	۱/۸
شرکت مه ریس	-/۰	-/۰	-/۰	-/۰	-/۰	-/۰	-/۰	-/۰	-/۰	-/۰	-/۰	-/۰
ایستگاه تقویت فشار گاز	-/۳	-/۴	-/۳	-/۳	-/۷	-/۳	-/۴	-/۴	-/۵	-/۴	-/۴	-/۴
شرکت سیم و کابل	۲/۹	۲/۷	۲/۹	۳/۷	۲/۹	۳/۴	۳/۳	۳/۳	۳/۳	۳/۳	۳/۳	۳/۲

حداکثر بار غیر همزمان مصرفی درنواحی شرکت های توزیع نیروی برق در سال ۱۳۹۶

(مگاوات)

استان و شرکت توزیع نیروی برق	فروردین	اردیبهشت	خرداد	تیر	مرداد	شهریور	مهر	آبان	آذر	دی	بهمن	اسفند
شرکت زرین روی	۱/۶	۱/۶	۱/۶	۲/۴	۲/۳	۲/۸	۲/۸	۲/۸	۳/۲	۲/۸	۲/۹	۲/۴
شرکت نخ تابر	-/۰	-/۰	-/۰	-/۰	-/۰	-/۰	-/۰	۳/۵	۳/۶	۳/۵	۲/۸	۱/۵
شرکت الیاف نایلون	-/۰	-/۰	-/۰	-/۰	-/۰	۳/۳	۲/۶	۲/۶	۲/۶	۲/۶	۲/۷	۱/۲
شرکت فرآوری مواد معدنی کالسیمین	۴/۱	۴/۲	۴/۱	۴/۰	۴/۰	۴/۰	۳/۹	۳/۹	۳/۷	۳/۹	۳/۹	۴/۰
شرکت ذوب روی سدید زنجان	۴/۱	۳/۸	۴/۱	۴/۱	۴/۸	۴/۹	۵/۰	۵/۰	۵/۵	۵/۰	۵/۱	۴/۶
گروه صنایع غذایی بلکاشرق	-/۰	-/۰	-/۰	-/۰	-/۰	-/۰	-/۰	-/۰	-/۰	-/۰	-/۰	-/۰
سازندروی	۲/۱	-/۲	۲/۱	۲/۱	۲/۱	۳/۶	۲/۴	۲/۴	۲/۷	۲/۴	۲/۷	۲/۲
شرکت صانع روی زنجان	۴/۰	۴/۴	۴/۰	۳/۸	۴/۲	۴/۹	۵/۵	۵/۵	۵/۹	۵/۵	۵/۴	۴/۸
شرکت خالص سازان زنجان	۷/۴	۷/۰	۷/۴	۵/۷	۵/۵	۶/۹	۶/۲	۶/۲	۶/۷	۶/۲	۶/۴	۶/۵
شرکت روی گداز	۱/۶	۱/۷	۱/۶	۱/۹	۱/۷	۲/۴	۲/۱	۲/۱	۲/۴	۲/۱	۲/۲	۲/۰
شرکت روغن نباتی جهان	۱/۵	۱/۱	۱/۵	۱/۴	-/۰	۱/۲	۱/۵	۱/۰	۱/۲	۱/۵	۱/۳	۱/۲
شرکت نیک ریس زنجان	۳/۱	۳/۷	۳/۱	۳/۴	۳/۹	۳/۹	۳/۷	۳/۳	۳/۴	۳/۷	۳/۶	۳/۵
ایستگاه تقویت فشار گاز نیک پی	-/۴	-/۳	-/۴	-/۳	-/۶	-/۵	-/۳	-/۳	-/۳	-/۳	-/۳	-/۴
کارخانه تغلیظ سرب و روی ایران	۲/۶	۲/۸	۲/۶	۲/۷	۱/۷	۲/۳	۲/۹	۲/۹	۳/۰	۲/۹	۲/۸	۲/۷
شرکت فرآوری سولفات روی	-/۸	۱/۹	-/۸	-/۸	-/۸	-/۸	-/۸	-/۸	۱/۰	-/۸	-/۹	-/۹
شرکت کانه آرای آریا	۱/۲	۱/۱	۱/۲	۱/۲	۱/۳	۲/۰	۱/۷	۱/۷	۲/۳	۱/۷	۱/۹	۱/۵
شرکت صنعتی و معدنی کیمیای زنجان	۱/۱	۱/۶	۱/۱	۱/۵	۱/۵	۱/۵	۱/۶	۱/۶	۱/۷	۱/۶	۱/۶	۱/۵
شرکت نوین پژوهان شمس زنگان	۳/۱	۲/۴	۳/۱	۳/۳	۱/۵	۳/۶	-/۴	-/۴	-/۵	-/۴	۱/۰	۱/۸
شرکت ذوب و روی صبا صنعت	۳/۸	۳/۲	۳/۸	۳/۶	۳/۷	۳/۷	۳/۵	۳/۵	۳/۳	۳/۵	۳/۵	۳/۶
شرکت نورد یاوران	۲/۵	۲/۹	۲/۵	۲/۷	۲/۶	۳/۷	۲/۷	۲/۷	۳/۰	۲/۷	۳/۰	۲/۸
صنایع ریخته گری ایران خودرو	۲/۳	۲/۳	۲/۳	۲/۵	۲/۵	۲/۵	۲/۶	۲/۶	۲/۸	۲/۶	۲/۶	۲/۵
شرکت روی پرور	۷/۰	۷/۲	۷/۰	۷/۳	۷/۵	۷/۶	۷/۴	۷/۴	۷/۴	۷/۴	۷/۴	۷/۳
شرکت پارس حیات ۱	۶/۵	۶/۵	۶/۵	۷/۵	۸/۳	۸/۱	۶/۷	-/۰	-/۰	-/۰	-/۰	۴/۸
شرکت توتون صنعت	۱/۲	۱/۲	۱/۲	۱/۵	۱/۵	۱/۳	۱/۵	۱/۵	۱/۷	۱/۵	۱/۵	۱/۴
شمش ریزان	-/۰	-/۰	-/۰	-/۰	-/۳	-/۰	-/۰	-/۰	-/۱	-/۰	-/۰	-/۴
شرکت پارس حیات ۲	۵/۵	۵/۷	۵/۵	۵/۸	۶/۳	۶/۰	۵/۸	-/۰	-/۰	-/۰	-/۰	۳/۹
تابان روی	-/۳	-/۰	-/۳	-/۰	-/۰	-/۰	-/۳	-/۳	-/۳	-/۳	-/۲	-/۲
ذوب نورد خلیج فارس	۱/۶	۲/۳	۱/۶	۲/۳	۲/۲	۲/۸	۲/۲	۲/۲	۲/۳	۲/۳	۱/۳	۱/۶
ذوب گستر ابهر	۱/۱	۱/۶	۱/۱	۱/۹	۱/۹	-/۱	-/۱	-/۱	-/۱	-/۱	-/۱	-/۸
معدن انگوران	۱/۲	۱/۳	۱/۲	۱/۳	۱/۸	۲/۸	۳/۷	۳/۷	۴/۰	۳/۷	۳/۶	۲/۵
سد گلایر	-/۱	-/۱	-/۱	-/۰	-/۱	-/۱	-/۱	-/۱	-/۰	-/۱	-/۱	-/۱
کیان فولاد	-/۲	۲/۲	-/۲	۲/۰	۲/۶	۲/۳	۲/۹	۱/۹	۲/۰	۱/۹	۲/۰	۱/۷
نور یزدان پارس	-/۰	-/۰	-/۰	-/۰	-/۰	-/۰	-/۰	-/۰	-/۱	-/۰	-/۰	-/۰
نگین البرز ابهر	۷/۴	۶/۷	۷/۴	۶/۳	۶/۸	۷/۱	۷/۱	۷/۱	۷/۳	۷/۱	۷/۱	۷/۰
میهن سپینتا	۳/۰	۲/۶	۳/۰	۳/۸	۳/۸	۴/۲	۷/۵	۷/۵	۶/۹	۷/۵	۶/۷	۵/۱
میلاد صدرا	۳/۸	۳/۰	۳/۸	۲/۹	۲/۵	۳/۸	۵/۴	۵/۴	۵/۸	۵/۴	۵/۲	۴/۲
فوکا صنعت	-/۷	۱/۲	-/۷	-/۸	۱/۳	۲/۱	-/۴	-/۴	-/۴	-/۴	-/۹	-/۹
شرکت آنا کیمیا منگنز	۲/۰	۲/۱	۲/۰	۱/۹	۲/۱	۲/۲	۲/۳	۲/۳	۲/۴	۲/۳	۲/۳	۲/۲
تقویت گاز ایده لو	-/۰	-/۰	-/۰	-/۰	-/۰	-/۰	-/۰	-/۰	-/۰	-/۰	-/۰	-/۰
ذوب آهن کاسپین ابهر	-/۰	-/۰	-/۰	-/۰	-/۰	-/۰	-/۰	-/۰	-/۰	-/۰	-/۱	-/۰
قزوین	۶۳۳/۹	۶۵۸/۱	۷۴۳/۶	۷۸۴/۶	۸۰۸/۰	۷۶۸/۸	۶۸۳/۷	۶۲۸/۴	۶۰۸/۰	۶۰۳/۲	۵۸۶/۳	۶۰۱/۶
شرکت توزیع استان قزوین	۶۳۳/۹	۶۵۸/۱	۷۴۳/۶	۷۸۴/۶	۸۰۸/۰	۷۶۸/۸	۶۸۳/۷	۶۲۸/۴	۶۰۸/۰	۶۰۳/۲	۵۸۶/۳	۶۰۱/۶
قزوین	۱۸۲/۹	۱۸۷/۷	۲۲۴/۱	۲۴۰/۹	۲۴۷/۷	۲۳۱/۵	۲۰۵/۶	۱۸۶/۱	۱۸۱/۸	۱۸۲/۷	۱۸۲/۱	۱۸۲/۸
بوئین زهرا	۸۵/۴	۹۳/۹	۱۰۶/۸	۱۱۱/۰	۱۱۹/۴	۱۱۵/۰	۹۷/۸	۸۵/۹	۷۹/۲	۷۲/۶	۶۸/۷	۷۷/۵
ناکستان	۱۰۵/۸	۱۱۹/۶	۱۳۶/۵	۱۳۸/۰	۱۴۲/۰	۱۳۳/۸	۱۲۰/۵	۱۰۶/۹	۱۰۱/۹	۱۰۸/۱	۱۰۱/۷	۱۰۳/۴
آبیک	۷۶/۴	۸۵/۲	۸۹/۱	۹۶/۷	۹۸/۲	۹۴/۲	۸۸/۶	۸۱/۱	۷۸/۱	۷۲/۲	۷۰/۱	۷۲/۱

حداکثر بارهمزمان مصرفی درنواحی شرکت های توزیع نیروی برق درسال ۱۳۹۶

(مگاوات)

استان و شرکت توزیع نیروی برق	فروردین	اردیبهشت	خرداد	تیر	مرداد	شهریور	مهر	آبان	آذر	دی	بهمن	اسفند
شرکت زرین روی	۱/۶	۱/۶	۱/۶	۲/۴	۲/۳	۲/۸	۲/۸	۲/۸	۳/۲	۲/۸	۲/۹	۲/۴
شرکت نخ تابر	-/۰	-/۰	-/۰	-/۰	-/۰	-/۰	-/۰	-/۰	۳/۶	۳/۵	۲/۸	۱/۵
شرکت الیاف نایلون	-/۰	-/۰	-/۰	-/۰	-/۰	۳/۳	۲/۶	۲/۶	۲/۶	۲/۶	۲/۷	۱/۲
شرکت فرآوری موادمعدنی کالسیمین	۴/۱	۴/۲	۴/۱	۴/۰	۴/۰	۴/۰	۳/۹	۳/۹	۳/۷	۳/۹	۳/۹	۴/۰
شرکت ذوب روی سدید زنجان	۴/۱	۳/۸	۴/۱	۴/۱	۴/۸	۴/۹	۵/۰	۵/۰	۵/۵	۵/۰	۵/۱	۴/۶
گروه صنایع غذایی بلکاشرق	-/۰	-/۰	-/۰	-/۰	-/۰	-/۰	-/۰	-/۰	-/۰	-/۰	-/۰	-/۰
سازندروی	۲/۱	-/۲	۲/۱	۲/۱	۲/۱	۳/۶	۲/۴	۲/۴	۲/۷	۲/۴	۲/۷	۲/۲
شرکت صانع روی زنجان	۴/۰	۴/۴	۴/۰	۳/۸	۴/۲	۴/۹	۵/۵	۵/۵	۵/۹	۵/۵	۵/۴	۴/۸
شرکت خالص سازان زنجان	۷/۴	۷/۰	۷/۴	۵/۷	۵/۵	۶/۹	۶/۲	۶/۲	۶/۷	۶/۲	۶/۴	۶/۵
شرکت روی گداز	۱/۶	۱/۷	۱/۶	۱/۹	۱/۷	۲/۴	۲/۱	۲/۱	۲/۴	۲/۱	۲/۲	۲/۰
شرکت روغن نباتی جهان	۱/۵	۱/۱	۱/۵	۱/۴	-/۰	۱/۲	۱/۵	۱/۰	۱/۲	۱/۵	۱/۳	۱/۲
شرکت نیک ریس زنجان	۳/۱	۳/۷	۳/۱	۳/۴	۳/۹	۳/۹	۳/۷	۳/۳	۳/۴	۳/۷	۳/۶	۳/۵
ایستگاه تقویت فشار گاز نیک پی	-/۴	-/۳	-/۴	-/۳	-/۶	-/۵	-/۳	-/۳	-/۳	-/۳	-/۳	-/۴
کارخانه تغلیظ سرب و روی ایران	۲/۶	۲/۸	۲/۶	۲/۷	۱/۷	۲/۳	۲/۹	۲/۹	۳/۰	۲/۹	۲/۸	۲/۷
شرکت فرآوری سولفات روی	-/۸	۱/۹	-/۸	-/۸	-/۸	-/۸	-/۸	-/۸	۱/۰	-/۸	-/۹	-/۹
شرکت کانه آرای آریا	۱/۲	۱/۱	۱/۲	۱/۲	۱/۳	۲/۰	۱/۷	۱/۷	۲/۳	۱/۷	۱/۹	۱/۵
شرکت صنعتی و معدنی کیمیای زنجان	۱/۱	۱/۶	۱/۱	۱/۵	۱/۵	۱/۵	۱/۵	۱/۶	۱/۷	۱/۶	۱/۶	۱/۵
شرکت نوین پژوهان شمس زنگان	۳/۱	۲/۴	۳/۱	۳/۳	۱/۵	۳/۶	-/۴	-/۴	-/۵	-/۴	۱/۰	۱/۸
شرکت ذوب و روی صبا صنعت	۳/۸	۳/۲	۳/۸	۳/۶	۳/۷	۳/۷	۳/۵	۳/۵	۳/۳	۳/۵	۳/۵	۳/۶
شرکت نورد باوران	۲/۵	۲/۹	۲/۵	۲/۷	۲/۶	۳/۷	۲/۷	۲/۷	۳/۰	۲/۷	۳/۰	۲/۸
صنایع ریخته گری ایران خودرو	۲/۳	۲/۳	۲/۳	۲/۵	۲/۵	۲/۵	۲/۶	۲/۶	۲/۸	۲/۶	۲/۶	۲/۵
شرکت روی پرور	۷/۰	۷/۲	۷/۰	۷/۳	۷/۵	۷/۶	۷/۴	۷/۴	۷/۳	۷/۴	۷/۴	۷/۳
شرکت پارس حیات ۱	۶/۵	۶/۵	۶/۵	۷/۵	۸/۳	۸/۱	۶/۷	-/۰	-/۰	-/۰	-/۰	۴/۸
شرکت توتون صنعت	۱/۲	۱/۲	۱/۲	۱/۵	۱/۵	۱/۳	۱/۵	۱/۵	۱/۷	۱/۵	۱/۵	۱/۴
شمش ریزان	-/۰	-/۰	-/۰	-/۰	-/۳	-/۰	-/۰	-/۰	-/۱	-/۰	-/۰	-/۴
شرکت پارس حیات ۲	۵/۵	۵/۷	۵/۵	۵/۸	۶/۳	۶/۰	۵/۸	۶/۰	-/۰	-/۰	-/۰	۳/۹
تابان روی	-/۳	-/۰	-/۳	-/۰	-/۰	-/۰	-/۳	-/۳	-/۳	-/۳	-/۲	-/۲
ذوب نورد خلیج فارس	۱/۶	۲/۳	۱/۶	۲/۳	۲/۲	۲/۸	-/۹	-/۹	۱/۰	-/۹	۱/۳	۱/۶
ذوب گستر ابهر	۱/۱	۱/۶	۱/۱	۱/۹	۱/۹	-/۱	-/۱	-/۱	-/۱	-/۱	-/۱	-/۸
معدن انگوران	۱/۲	۱/۳	۱/۲	۱/۳	۱/۸	۲/۸	۳/۷	۳/۷	۴/۰	۳/۷	۳/۶	۲/۵
سد گلابر	-/۱	-/۱	-/۱	-/۱	-/۰	-/۱	-/۱	-/۱	-/۰	-/۱	-/۱	-/۱
کیان فولاد	-/۲	۲/۲	-/۲	۲/۰	۲/۶	۲/۳	۱/۹	۱/۹	۲/۰	۱/۹	۲/۰	۱/۷
نور یزدان پارس	-/۰	-/۰	-/۰	-/۰	-/۰	-/۰	-/۰	-/۰	-/۱	-/۰	-/۰	-/۰
نگین البرز ابهر	۷/۴	۶/۷	۷/۴	۶/۳	۶/۸	۷/۱	۷/۱	۷/۱	۷/۳	۷/۱	۷/۱	۷/۰
میهن سپنتا	۳/۰	۲/۶	۳/۰	۳/۸	۳/۸	۴/۲	۷/۵	۷/۵	۶/۹	۷/۵	۶/۷	۵/۱
میلاد صدرا	۳/۸	۳/۰	۳/۸	۲/۹	۲/۵	۳/۸	۵/۴	۵/۴	۵/۸	۵/۴	۵/۲	۴/۲
فوکا صنعت	-/۷	۱/۲	-/۷	-/۸	۱/۳	۲/۱	-/۴	-/۴	-/۸	-/۴	-/۹	-/۹
شرکت آنا کیمیا منگنز	۲/۰	۲/۱	۲/۰	۱/۹	۲/۱	۲/۲	۲/۳	۲/۳	۲/۴	۲/۳	۲/۳	۲/۲
تقویت گاز ایده لو	-/۰	-/۰	-/۰	-/۰	-/۰	-/۰	-/۰	-/۰	-/۰	-/۰	-/۰	-/۰
ذوب آهن کاسپین ابهر	-/۰	-/۰	-/۰	-/۰	-/۰	-/۰	-/۰	-/۰	-/۰	-/۰	-/۱	-/۰
قزوین	۵۶۶/۰	۵۹۰/۵	۶۹۹/۳	۷۴۷/۱	۷۷۰/۴	۷۳۲/۶	۶۴۱/۱	۵۸۹/۶	۵۶۲/۳	۵۴۱/۵	۵۱۹/۶	۵۳۵/۲
شرکت توزیع استان قزوین	۵۶۶/۰	۵۹۰/۵	۶۹۹/۳	۷۴۷/۱	۷۷۰/۴	۷۳۲/۶	۶۴۱/۱	۵۸۹/۶	۵۶۲/۳	۵۴۱/۵	۵۱۹/۶	۵۳۵/۲
قزوین	۱۷۳/۲	۱۶۱/۷	۲۱۰/۴	۲۳۰/۸	۲۴۰/۷	۲۲۱/۸	۱۹۹/۲	۱۷۶/۱	۱۷۲/۵	۱۶۸/۰	۱۷۶/۵	۱۶۸/۳
بوئین زهرا	۸۳/۸	۸۶/۰	۱۰۴/۱	۱۰۸/۳	۱۱۶/۶	۱۱۳/۷	۹۷/۸	۸۲/۴	۷۰/۳	۶۸/۱	۵۶/۵	۷۳/۵
تاکستان	۹۹/۱	۱۱۲/۹	۱۲۸/۴	۱۳۷/۵	۱۳۲/۰	۱۲۶/۳	۱۱۲/۰	۱۰۲/۱	۹۴/۱	۹۲/۴	۸۴/۲	۹۲/۹
آبیک	۷۱/۳	۷۸/۷	۸۲/۸	۸۹/۴	۹۸/۱	۹۳/۳	۸۲/۵	۷۸/۴	۶۹/۹	۶۴/۱	۶۰/۰	۶۳/۷

حداکثر بار غیر همزمان مصرفی درنواحی شرکت های توزیع نیروی برق در سال ۱۳۹۶

(مگاوات)

استان و شرکت توزیع نیروی برق	فروردین	اردیبهشت	خرداد	تیر	مرداد	شهریور	مهر	آبان	آذر	دی	بهمن	اسفند
جوانرود	۱۱/۱	۱۲/۶	۱۴/۷	۱۶/۶	۱۵/۹	۱۵/۷	۱۳/۳	۱۱/۲	۱۷/۰	۱۳/۰	۱۲/۷	۱۱/۹
پاوه	۱۲/۶	۱۲/۹	۱۵/۰	۱۷/۴	۱۷/۹	۱۶/۴	۱۴/۹	۱۲/۸	۱۳/۷	۱۳/۹	۱۴/۳	۱۳/۹
ثلاث باباخانی	۶/۶	۶/۵	۹/۲	۹/۸	۱۰/۴	۹/۴	۸/۲	۵/۶	۱۳/۷	۱۸/۴	۱۹/۹	۱۶/۲
ماهیدشت	۶/۷	۱۷/۷	۱۹/۵	۱۷/۸	۱۸/۶	۱۷/۳	۱۲/۸	۱۰/۴	۸/۱	۸/۳	۸/۷	۱۰/۲
هرسین	۸/۰	۱۲/۵	۹/۸	۱۱/۴	۱۱/۵	۱۰/۷	۹/۲	۸/۸	۹/۵	۹/۵	۱۲/۴	۱۶/۶
کوزران	۵/۱	۱۹/۴	۲۷/۷	۲۶/۳	۲۵/۱	۲۴/۶	۱۲/۵	۱۰/۲	۶/۶	۵/۸	۶/۰	۵/۷
کیمیای غرب گستر	-/۰	-/۰	-/۰	-/۰	-/۰	-/۰	-/۰	-/۰	-/۰	-/۰	-/۰	-/۰
چینی کرد	۱/۲	۱/۲	۱/۳	۱/۴	۱/۷	۱/۳	۱/۳	۱/۶	۱/۵	۱/۶	۱/۷	۱/۶
کاشی کرد	-/۰	-/۰	-/۰	-/۰	-/۰	-/۰	-/۰	-/۰	-/۰	-/۰	-/۰	-/۰
کاشی بیستون	۱/۳	۱/۳	۱/۳	۱/۳	۱/۲	۱/۱	۱/۱	۱/۳	۱/۵	۱/۵	۱/۳	۱/۳
نوید آور	۱/۴	۱/۴	۱/۴	۱/۳	۱/۳	۱/۳	۱/۴	۱/۵	۱/۵	۱/۵	۱/۵	۱/۵
مهر کام پارس	-/۳	-/۳	-/۳	-/۴	-/۳	-/۳	-/۳	-/۳	-/۲	-/۳	-/۴	-/۳
تایر کرد	۱/۳	۱/۴	۱/۳	۱/۲	۲/۳	۲/۰	۲/۲	۲/۲	۲/۲	۲/۱	۲/۱	۲/۱
آراد غرب	-/۲	-/۲	-/۲	-/۲	-/۲	-/۱	-/۱	-/۲	-/۱	-/۱	-/۲	-/۲
پویا گستر	-/۵	-/۳	-/۳	-/۵	-/۵	-/۵	-/۱	-/۱	-/۱	-/۱	-/۱	-/۱
بیمارستان ۴۰۰ تختخوابی	-/۷	۱/۰	۱/۳	۱/۷	۱/۷	۱/۷	۱/۲	۱/۰	-/۷	-/۷	-/۷	-/۷
آب و فاضلاب - کهریز	۴/۷	۴/۸	۴/۸	۵/۳	۵/۳	۵/۳	۵/۰	۴/۸	۴/۸	۴/۸	۴/۸	۴/۸
خطوط لوله و نفت ایران	-/۷	-/۷	-/۱	-/۱	-/۱	-/۱	-/۱	-/۱	-/۱	-/۱	-/۱	-/۱
مشترک ۱	۱/۵	۱/۳	۱/۵	۱/۸	۱/۷	۱/۸	۱/۸	۱/۷	۱/۷	۱/۷	۱/۷	۱/۷
صدا و سیمای ماهیدشت	۱/۰	۱/۰	۱/۰	۱/۰	۱/۰	۱/۰	۱/۰	۱/۰	۱/۰	۱/۰	۱/۰	۱/۰
نازگل	۲/۳	۲/۳	۲/۳	۲/۳	۲/۳	۲/۳	۲/۳	۲/۳	۲/۳	۲/۳	۲/۳	۲/۳
کلهر	۳/۲	۳/۳	۳/۳	۳/۷	۳/۷	۳/۰	۳/۳	۳/۲	۳/۳	۳/۳	۳/۳	۳/۳
پتروشیمی بیستون	-/۶	-/۸	-/۶	-/۸	-/۰	-/۶	-/۶	-/۶	-/۶	-/۶	-/۶	-/۶
جهان فولاد غرب	۲/۲	-/۰	۲/۳	۱/۵	۲/۲	۲/۴	۲/۲	۲/۰	۲/۰	۲/۰	۲/۰	۲/۰
مشترک ۲	-/۹	-/۹	-/۹	۱/۳	۱/۲	۱/۲	۱/۱	۱/۰	۱/۰	۱/۰	۱/۰	۱/۰
کارخانه خانه سازی	۱/۸	۱/۸	۲/۳	۲/۶	۲/۷	۲/۵	۲/۲	۱/۸	۱/۸	۱/۸	۱/۸	۱/۸
شرکت کرپ ناز	-/۱	-/۲	-/۱	-/۱	-/۱	-/۱	-/۱	-/۱	-/۱	-/۱	-/۱	-/۱
شرکت پاک مایه	-/۳	-/۲	-/۲	-/۲	-/۲	-/۲	-/۲	-/۲	-/۲	-/۲	-/۲	-/۲
روژین تاک	۱/۲	۱/۲	۱/۲	۱/۴	۲/۷	۲/۷	۲/۳	۱/۴	۱/۲	۱/۲	۱/۲	۱/۲
رادبو قصر شیرین	-/۳	-/۳	-/۳	-/۳	-/۳	-/۳	-/۳	-/۳	-/۳	-/۳	-/۳	-/۳
دانشگاه آزاد کرمانشاه	-/۳	-/۵	۱/۰	۱/۰	۱/۰	۱/۰	۱/۰	۱/۰	۱/۰	۱/۰	۱/۰	۱/۰
مشترک ۳	-/۱	-/۱	-/۱	-/۱	-/۱	-/۱	-/۱	-/۱	-/۱	-/۱	-/۱	-/۱
ایستگاه آب سفیدبرگ	-/۱	-/۱	-/۱	-/۹	۱/۷	-/۹	۱/۰	-/۸	-/۸	-/۸	-/۸	-/۸
شرکت خطوط لوله و مخابرات پاتاق	-/۱	-/۱	-/۱	-/۱	-/۱	-/۱	-/۱	-/۱	-/۱	-/۱	-/۱	-/۱
کارگاه تونل نوسود قطعه ۲	۲/۴	۲/۸	۲/۸	۲/۴	۲/۴	۲/۸	۲/۷	۲/۷	۲/۷	۲/۳	۲/۳	۲/۳
شرکت خطوط لوله و نفت شهید قمری	-/۱	-/۱	-/۱	-/۱	-/۱	-/۱	-/۱	-/۱	-/۱	-/۱	-/۱	-/۱
کردستان	۳۱۶/۲	۳۸۹/۶	۴۳۸/۰	۴۷۳/۰	۴۷۰/۰	۴۵۵/۰	۳۸۷/۰	۳۷۵/۰	۳۳۹/۰	۳۳۸/۰	۳۳۰/۰	۳۳۴/۰
شرکت توزیع برق استان کردستان	۳۱۶/۲	۳۸۹/۶	۴۳۸/۰	۴۷۳/۰	۴۷۰/۰	۴۵۵/۰	۳۸۷/۰	۳۷۵/۰	۳۳۹/۰	۳۳۸/۰	۳۳۰/۰	۳۳۴/۰
سندج	۱۰۵/۲	۱۱۱/۷	۱۲۲/۰	۱۳۶/۰	۱۳۶/۰	۱۲۹/۰	۱۱۳/۰	۱۱۶/۰	۱۱۳/۰	۱۱۴/۰	۱۰۷/۰	۱۱۶/۰
سقز	۴۰/۵	۴۹/۲	۵۴/۰	۵۷/۰	۵۸/۰	۵۶/۰	۵۰/۰	۴۷/۰	۴۵/۰	۴۵/۰	۴۳/۰	۴۲/۰
بانه	۲۸/۰	۲۸/۰	۳۱/۰	۳۶/۰	۳۸/۰	۳۷/۰	۳۱/۰	۳۰/۰	۲۹/۰	۲۹/۰	۲۹/۰	۲۹/۰
بیجار	۱۹/۶	۲۰/۲	۲۲/۳	۲۲/۰	۲۳/۰	۲۱/۰	۲۲/۰	۲۱/۰	۲۰/۰	۱۹/۰	۲۰/۰	۲۰/۰
مریوان	۴۲/۴	۴۰/۹	۴۵/۸	۵۵/۰	۵۶/۰	۵۴/۰	۴۷/۰	۴۴/۰	۴۲/۰	۴۲/۰	۴۲/۰	۴۲/۰
دیواندره	۱۲/۲	۱۲/۶	۱۴/۴	۱۵/۰	۱۵/۰	۱۳/۰	۱۳/۰	۱۳/۰	۱۴/۰	۱۳/۰	۱۲/۰	۱۲/۰
قروه	۲۶/۱	۵۲/۳	۶۱/۳	۶۱/۰	۵۸/۰	۶۰/۰	۲۸/۰	۴۱/۰	۲۹/۰	۲۹/۰	۳۱/۰	۲۷/۰
کامیاران	۲۵/۰	۳۲/۷	۳۵/۲	۳۵/۰	۳۸/۰	۳۶/۰	۳۰/۰	۳۱/۰	۲۷/۰	۲۷/۰	۲۶/۰	۲۶/۰

حداکثر بارهمزمان مصرفی درنواحی شرکت های توزیع نیروی برق درسال ۱۳۹۶

(مگاوات)

استان و شرکت توزیع نیروی برق	فروردین	اردیبهشت	خرداد	تیر	مرداد	شهریور	مهر	آبان	آذر	دی	بهمن	اسفند
جوانرود	۱۰/۱	۱۱/۵	۱۴/۶	۱۵/۶	۱۵/۷	۱۵/۵	۱۱/۳	۱۱/۲	۱۱/۸	۱۲/۱	۱۲/۴	۱۱/۸
پاوه	۱۲/۲	۱۲/۶	۱۴/۸	۱۷/۴	۱۷/۲	۱۶/۳	۱۴/۹	۱۲/۳	۱۳/۶	۱۳/۵	۱۴/۲	۱۳/۷
ثلاث باباخانی	۶/۱	۶/۲	۹/۲	۸/۸	۱۰/۰	۹/۰	۶/۴	۵/۶	۱۰/۹	۱۷/۱	۱۸/۱	۱۶/۱
ماهیدشت	۳/۶	۱۷/۶	۱۸/۵	۱۷/۶	۱۷/۶	۱۴/۲	۱۱/۸	۶/۳	۷/۰	۷/۳	۵/۵	۷/۰
هرسین	۷/۹	۱۱/۴	۹/۷	۱۱/۴	۱۱/۲	۱۰/۵	۹/۰	۸/۴	۹/۰	۹/۰	۹/۹	۱۱/۷
کوزران	۵/۱	۱۹/۴	۲۷/۷	۲۶/۳	۲۵/۱	۲۴/۶	۱۲/۵	۱۰/۲	۶/۶	۵/۸	۶/۰	۵/۷
کیمیای غرب گستر	-/۰	-/۰	-/۰	-/۰	-/۰	-/۰	-/۰	-/۰	-/۰	-/۰	-/۰	-/۰
چینی کرد	۱/۲	۱/۲	۱/۳	۱/۴	۱/۷	۱/۳	۱/۳	۱/۶	۱/۵	۱/۶	۱/۷	۱/۶
کاشی کرد	-/۰	-/۰	-/۰	-/۰	-/۰	-/۰	-/۰	-/۰	-/۰	-/۰	-/۰	-/۰
کاشی بیستون	۱/۳	۱/۳	۱/۳	۱/۳	۱/۲	۱/۱	۱/۱	۱/۳	۱/۵	۱/۵	۱/۳	۱/۳
نوید آور	۱/۳	۱/۳	۱/۳	۱/۳	۱/۳	۱/۳	۱/۴	۱/۴	۱/۵	۱/۵	۱/۵	۱/۴
مهر کام پارس	-/۳	-/۳	-/۳	-/۴	-/۳	-/۳	-/۳	-/۳	-/۲	-/۳	-/۴	-/۳
تایر کرد	۱/۳	۱/۴	۱/۳	۱/۲	۲/۳	۲/۰	۲/۲	۲/۲	۲/۲	۲/۱	۲/۱	۲/۱
آراد غرب	-/۲	-/۲	-/۲	-/۲	-/۲	-/۱	-/۱	-/۲	-/۱	-/۱	-/۲	-/۲
پویا گستر	-/۴	-/۳	-/۳	-/۴	-/۴	-/۴	-/۱	-/۱	-/۱	-/۱	-/۱	-/۱
بیمارستان ۴۰۰ تختخوابی	-/۷	-/۰	۱/۳	۱/۷	۱/۷	۱/۷	۱/۲	۱/۰	-/۷	-/۷	-/۷	-/۷
آب و فاضلاب - کهریز	۴/۵	۴/۷	۴/۷	۴/۷	۵/۲	۵/۲	۵/۰	۴/۷	۴/۷	۴/۷	۴/۷	۴/۷
خطوط لوله و نفت ایران	-/۷	-/۷	-/۱	-/۱	-/۱	-/۱	-/۱	-/۱	-/۱	-/۱	-/۱	-/۱
مشترک ۱	۱/۵	۱/۳	۱/۵	۱/۸	۱/۷	۱/۸	۱/۸	۱/۷	۱/۷	۱/۷	۱/۷	۱/۷
صدا و سیمای ماهیدشت	۱/۰	۱/۰	۱/۰	۱/۰	۱/۰	۱/۰	۱/۰	۱/۰	۱/۰	۱/۰	۱/۰	۱/۰
نازگل	۲/۳	۲/۳	۲/۳	۲/۳	۲/۳	۲/۳	۲/۳	۲/۳	۲/۳	۲/۳	۲/۳	۲/۳
کلهر	۳/۲	۳/۲	۳/۲	۳/۷	۳/۷	۳/۰	۳/۳	۳/۳	۳/۳	۳/۳	۳/۳	۳/۳
پتروشیمی بیستون	-/۵	-/۸	-/۶	-/۸	-/۰	-/۶	-/۶	-/۶	-/۶	-/۶	-/۶	-/۶
جهان فولاد غرب	۲/۲	-/۰	۲/۳	۱/۵	۲/۰	۲/۳	۲/۲	۱/۹	۱/۹	۱/۹	۱/۹	۱/۹
مشترک ۲	-/۸	-/۸	-/۱	۱/۳	۱/۲	۱/۲	۱/۱	۱/۰	۱/۰	۱/۰	۱/۰	۱/۰
کارخانه خانه سازی	۱/۸	۱/۷	۲/۲	۲/۶	۲/۶	۲/۴	۲/۲	۱/۷	۱/۷	۱/۸	۱/۸	۱/۸
شرکت کرپ ناز	-/۱	-/۲	-/۱	-/۱	-/۱	-/۱	-/۱	-/۱	-/۱	-/۱	-/۱	-/۱
شرکت پاک مایه	-/۳	-/۲	-/۲	-/۲	-/۲	-/۲	-/۲	-/۲	-/۲	-/۲	-/۲	-/۲
روژین تاک	۱/۱	۱/۱	۱/۱	۱/۳	۲/۵	۲/۵	۳/۲	۱/۳	۱/۲	۱/۲	۱/۲	۱/۲
رادپو قصر شیرین	-/۳	-/۳	-/۳	-/۳	-/۳	-/۳	-/۳	-/۳	-/۳	-/۳	-/۳	-/۳
دانشگاه آزاد کرمانشاه	-/۳	-/۵	۱/۰	۱/۰	۱/۰	-/۷	-/۷	-/۷	-/۷	-/۷	-/۷	-/۷
مشترک ۳	-/۱	-/۱	-/۱	-/۱	-/۱	-/۱	-/۱	-/۱	-/۱	-/۱	-/۱	-/۱
ایستگاه آب سفیدبرگ	-/۱	-/۱	-/۱	-/۱	۱/۷	-/۹	۱/۰	-/۸	-/۸	-/۸	-/۸	-/۸
شرکت خطوط لوله و مخابرات باطابق	-/۱	-/۱	-/۱	-/۱	-/۱	-/۱	-/۱	-/۱	-/۱	-/۱	-/۱	-/۱
کارگاه تونل نوسود قطعه ۲	۲/۳	۲/۸	۱/۲	۲/۳	۲/۴	۲/۸	۲/۷	۲/۷	۲/۷	۲/۳	۲/۳	۲/۳
شرکت خطوط لوله و نفت شهید قمری	-/۱	-/۱	-/۱	-/۱	-/۱	-/۱	-/۱	-/۱	-/۱	-/۱	-/۱	-/۱
کردستان	۲۸۱/۶	۲۷۲/۰	۳۵۰/۴	۳۹۴/۰	۳۷۹/۰	۳۷۹/۳	۳۷۶/۰	۲۹۸/۰	۲۷۹/۰	۳۱۶/۰	۲۹۱/۰	۲۹۰/۰
شرکت توزیع برق استان کردستان	۲۸۱/۶	۲۷۲/۰	۳۵۰/۴	۳۹۴/۰	۳۷۹/۰	۳۷۹/۳	۳۷۶/۰	۲۹۸/۰	۲۷۹/۰	۳۱۶/۰	۲۹۱/۰	۲۹۰/۰
سنندج	۹۴/۹	۷۴/۹	۹۶/۹	۱۰۹/۰	۱۰۷/۰	۱۰۴/۰	۱۱۰/۰	۹۳/۰	۹۳/۰	۱۰۶/۰	۹۷/۰	۱۰۱/۰
سقز	۳۸/۶	۳۸/۰	۴۳/۷	۴۹/۰	۵۲/۰	۴۹/۲	۵۰/۰	۳۹/۰	۳۵/۰	۴۰/۰	۳۶/۰	۴۰/۰
بانه	۲۶/۰	۲۲/۲	۲۷/۴	۳۴/۰	۲۶/۰	۳۳/۰	۲۹/۰	۲۹/۰	۲۹/۰	۲۹/۰	۲۷/۰	۲۲/۰
بیجار	۱۷/۲	۱۴/۷	۱۶/۶	۱۷/۰	۱۶/۰	۱۸/۰	۲۰/۰	۱۹/۰	۱۸/۰	۱۹/۰	۱۸/۰	۱۶/۰
مریوان	۳۳/۸	۳۰/۰	۳۸/۰	۵۰/۰	۴۸/۰	۴۵/۰	۴۵/۰	۳۸/۰	۳۵/۰	۳۹/۰	۳۸/۰	۴۰/۰
دیواندره	۹/۴	۹/۶	۹/۰	۱۱/۰	۱۱/۰	۱۰/۱	۱۳/۰	۱۲/۰	۱۰/۰	۱۲/۰	۱۱/۰	۱۱/۰
قروه	۲۴/۹	۳۵/۴	۴۸/۶	۴۸/۰	۴۸/۰	۴۸/۰	۳۷/۰	۳۰/۰	۲۳/۰	۲۷/۰	۲۲/۰	۲۲/۰
کامیاران	۲۲/۶	۲۲/۶	۲۹/۰	۳۲/۰	۳۲/۰	۳۰/۰	۲۹/۰	۲۱/۰	۲۱/۰	۲۶/۰	۲۴/۰	۲۰/۰

حداکثر بار غیر همزمان مصرفی درنواحی شرکت های توزیع نیروی برق در سال ۱۳۹۶

(مگاوات)

استان و شرکت توزیع نیروی برق	فروردین	اردیبهشت	خرداد	تیر	مرداد	شهریور	مهر	آبان	آذر	دی	بهمن	اسفند
دهگلان	۱۷/۲	۴۲/۰	۵۲/۰	۵۶/۰	۴۸/۰	۴۹/۰	۴۳/۰	۳۲/۰	۲۰/۰	۲۰/۰	۲۰/۰	۲۰/۰
ایلام	۲۰۶/۰	۲۵۸/۶	۳۳۱/۳	۳۶۳/۸	۳۸۴/۱	۳۶۴/۲	۳۰۸/۵	۲۱۳/۱	۱۹۰/۴	۱۹۶/۸	۱۹۱/۵	۱۹۵/۴
شرکت توزیع استان ایلام	۲۰۶/۰	۲۵۸/۶	۳۳۱/۳	۳۶۳/۸	۳۸۴/۱	۳۶۴/۲	۳۰۸/۵	۲۱۳/۱	۱۹۰/۴	۱۹۶/۸	۱۹۱/۵	۱۹۵/۴
ایلام	۶۲/۰	۶۶/۲	۸۳/۴	۹۶/۰	۱۰۳/۵	۹۸/۲	۷۸/۱	۶۷/۴	۶۶/۵	۶۶/۵	۶۶/۴	۶۵/۸
ملکشاهی	۴/۲	۵/۱	۶/۵	۷/۶	۷/۴	۷/۴	۵/۷	۴/۸	۴/۸	۴/۸	۴/۶	۴/۷
ایوان	۱۰/۳	۱۲/۷	۱۷/۷	۱۷/۴	۱۷/۵	۱۷/۵	۱۴/۶	۱۳/۴	۱۰/۲	۱۰/۳	۱۰/۶	۱۱/۶
سرابله	۲۱/۱	۲۴/۲	۳۰/۷	۳۱/۷	۲۸/۹	۲۷/۵	۲۳/۰	۱۸/۴	۱۶/۶	۱۷/۹	۱۸/۰	۲۱/۳
دره شهر	۱۳/۶	۲۰/۶	۲۸/۱	۳۲/۷	۳۳/۹	۳۲/۲	۲۷/۹	۱۴/۰	۱۰/۹	۱۴/۵	۱۴/۵	۱۲/۹
بدره	۳/۴	۵/۳	۶/۸	۸/۱	۸/۲	۸/۲	۶/۶	۴/۵	۴/۱	۴/۲	۴/۰	۳/۸
آبدانان	۱۰/۱	۲۰/۶	۲۶/۶	۳۰/۴	۳۲/۹	۲۷/۷	۲۳/۱	۱۱/۲	۱۰/۸	۱۱/۸	۱۱/۵	۱۰/۲
دهلران	۵۹/۶	۷۰/۴	۸۴/۷	۹۳/۰	۱۰۰/۱	۹۴/۲	۸۳/۷	۵۰/۱	۴۵/۰	۴۴/۴	۳۹/۱	۴۴/۶
مهران	۲۱/۷	۳۳/۵	۴۶/۸	۴۶/۹	۵۱/۷	۵۱/۳	۴۵/۸	۲۹/۳	۲۱/۵	۲۲/۴	۲۲/۸	۲۰/۵
فارس	۲۰۴۹/۰	۲۴۱۸/۸	۲۷۶۳/۰	۳۰۰۲/۰	۲۸۷۶/۰	۲۶۹۴/۰	۲۳۰۱/۰	۱۷۸۲/۰	۱۶۶۹/۰	۱۶۷۰/۰	۱۷۰۲/۰	۱۷۷۰/۰
شرکت توزیع شهرستان شیراز	۹۲۸/۰	۱۰۴۲/۸	۱۱۶۴/۰	۱۳۰۴/۰	۱۱۷۷/۰	۱۰۷۳/۰	۹۶۳/۰	۸۱۸/۰	۸۲۴/۰	۷۸۸/۰	۸۱۶/۰	۸۶۲/۰
ارسنجان	۲۳/۰	۲۵/۰	۲۳/۰	۲۵/۰	۳۱/۰	۲۷/۰	۲۵/۰	۴/۰	۴/۰	۶/۰	۷/۰	۱۸/۰
شیراز	۶۴۴/۰	۷۳۰/۸	۸۵۴/۰	۹۵۱/۰	۹۱۴/۰	۸۲۹/۰	۷۴۸/۰	۶۶۲/۰	۶۷۱/۰	۶۳۱/۰	۶۴۱/۰	۶۴۸/۰
سپیدان	۵۱/۰	۵۸/۰	۶۴/۰	۶۵/۰	۸۲/۰	۷۹/۰	۶۵/۰	۴۵/۰	۴۵/۰	۴۷/۰	۵۰/۰	۴۱/۰
مرودشت	۱۷۵/۰	۱۹۲/۰	۱۸۶/۰	۲۲۱/۰	۱۲۴/۰	۱۱۵/۰	۱۰۳/۰	۸۷/۰	۸۶/۰	۸۶/۰	۹۷/۰	۱۲۹/۰
پاسارگاد	۲۱/۰	۲۳/۰	۲۲/۰	۲۶/۰	۱۶/۰	۱۴/۰	۱۴/۰	۸/۰	۸/۰	۸/۰	۸/۰	۱۴/۰
سروستان	۱۴/۰	۱۴/۰	۱۵/۰	۱۶/۰	۱۰/۰	۹/۰	۸/۰	۱۲/۰	۱۰/۰	۱۰/۰	۱۳/۰	۱۲/۰
شرکت توزیع برق استان فارس	۱۱۲۱/۰	۱۳۷۶/۰	۱۵۹۹/۰	۱۶۹۸/۰	۱۶۹۹/۰	۱۶۲۱/۰	۱۳۳۸/۰	۹۶۵/۰	۸۴۵/۰	۸۸۲/۰	۸۸۶/۰	۹۰۸/۰
داراب	۱۱۸/۰	۱۲۴/۰	۱۴۴/۰	۱۴۶/۰	۱۵۳/۰	۱۴۹/۰	۱۳۱/۰	۱۰۳/۰	۸۸/۰	۹۶/۰	۱۰۲/۰	۱۰۹/۰
زرین دشت	۲۵/۰	۳۱/۰	۳۹/۰	۴۱/۰	۴۱/۰	۳۸/۰	۲۸/۰	۲۴/۰	۲۵/۰	۲۶/۰	۲۶/۰	۲۵/۰
فسا	۸۸/۰	۹۳/۰	۱۰۰/۰	۱۰۸/۰	۱۰۶/۰	۱۰۳/۰	۹۶/۰	۷۹/۰	۸۱/۰	۸۳/۰	۸۴/۰	۸۶/۰
کازرون	۸۰/۰	۱۲۳/۰	۱۴۷/۰	۱۶۶/۰	۱۷۹/۰	۱۶۹/۰	۱۳۳/۰	۸۵/۰	۷۷/۰	۸۰/۰	۸۱/۰	۸۰/۰
لار	۱۳۱/۰	۱۶۶/۰	۲۰۷/۰	۲۱۶/۰	۲۰۹/۰	۱۹۶/۰	۱۴۸/۰	۸۵/۰	۸۵/۰	۸۸/۰	۸۸/۰	۸۷/۰
لامرد	۸۰/۰	۱۰۷/۰	۱۲۷/۰	۱۲۸/۰	۱۲۶/۰	۱۲۲/۰	۹۶/۰	۶۳/۰	۳۵/۰	۳۶/۰	۳۶/۰	۳۸/۰
ممسنی	۳۵/۰	۴۰/۰	۴۳/۰	۴۹/۰	۴۷/۰	۴۶/۰	۴۳/۰	۳۰/۰	۲۸/۰	۳۰/۰	۳۰/۰	۳۲/۰
آباده	۴۱/۰	۴۴/۰	۴۷/۰	۴۹/۰	۴۹/۰	۴۹/۰	۴۵/۰	۴۳/۰	۴۰/۰	۴۰/۰	۴۰/۰	۴۳/۰
قبر و کازرین	۴۸/۰	۷۰/۰	۸۳/۰	۸۹/۰	۸۸/۰	۸۵/۰	۶۵/۰	۴۸/۰	۲۸/۰	۳۹/۰	۳۴/۰	۳۳/۰
مهر	۴۹/۰	۶۶/۰	۸۰/۰	۸۱/۰	۸۲/۰	۷۹/۰	۶۴/۰	۴۱/۰	۲۶/۰	۲۸/۰	۲۹/۰	۲۷/۰
استهبان	۲۹/۰	۲۹/۰	۳۲/۰	۳۴/۰	۳۳/۰	۳۱/۰	۳۱/۰	۲۵/۰	۲۶/۰	۲۷/۰	۲۸/۰	۳۰/۰
اقلید	۶۴/۰	۷۹/۰	۹۲/۰	۹۴/۰	۹۹/۰	۹۳/۰	۶۸/۰	۴۳/۰	۳۲/۰	۳۲/۰	۲۴/۰	۳۱/۰
بوانات	۲۰/۰	۲۲/۰	۲۱/۰	۲۳/۰	۲۴/۰	۲۸/۰	۱۹/۰	۱۸/۰	۱۷/۰	۱۵/۰	۱۶/۰	۱۷/۰
چهرم	۹۱/۰	۱۰۹/۰	۱۳۲/۰	۱۵۰/۰	۱۴۵/۰	۱۳۱/۰	۱۱۲/۰	۹۶/۰	۸۰/۰	۷۹/۰	۷۹/۰	۶۹/۰
خرم بید	۲۹/۰	۳۳/۰	۳۵/۰	۳۸/۰	۳۳/۰	۳۴/۰	۳۲/۰	۳۰/۰	۳۰/۰	۲۶/۰	۲۷/۰	۲۷/۰
فیروز آباد	۴۳/۰	۵۳/۰	۶۱/۰	۶۳/۰	۶۰/۰	۵۹/۰	۵۳/۰	۳۴/۰	۳۴/۰	۳۶/۰	۳۷/۰	۴۳/۰
نیریز	۵۳/۰	۶۴/۰	۶۸/۰	۷۲/۰	۷۶/۰	۶۶/۰	۶۲/۰	۵۴/۰	۵۱/۰	۵۶/۰	۵۷/۰	۶۱/۰
فراشید	۲۹/۰	۳۵/۰	۳۹/۰	۴۰/۰	۴۰/۰	۳۹/۰	۳۳/۰	۱۸/۰	۱۹/۰	۲۱/۰	۲۲/۰	۲۲/۰
خنج	۳۰/۰	۴۳/۰	۴۷/۰	۵۱/۰	۵۰/۰	۴۸/۰	۳۴/۰	۱۹/۰	۱۷/۰	۱۹/۰	۱۸/۰	۱۸/۰
رستم	۱۴/۰	۱۴/۰	۱۹/۰	۲۲/۰	۲۲/۰	۲۱/۰	۲۰/۰	۱۱/۰	۱۱/۰	۱۴/۰	۱۲/۰	۱۵/۰
گراش	۲۴/۰	۳۱/۰	۳۶/۰	۳۸/۰	۳۷/۰	۳۵/۰	۲۵/۰	۱۶/۰	۱۵/۰	۱۶/۰	۱۶/۰	۱۵/۰
بوشهر	۷۵۶/۰	۱۰۰۱/۰	۱۴۳۷/۰	۱۴۷۸/۰	۱۵۱۱/۰	۱۴۸۳/۰	۱۳۲۱/۰	۷۰۳/۰	۴۴۵/۰	۴۵۴/۰	۴۶۸/۰	۴۵۴/۰
شرکت توزیع استان بوشهر	۷۵۶/۰	۱۰۰۱/۰	۱۴۳۷/۰	۱۴۷۸/۰	۱۵۱۱/۰	۱۴۸۳/۰	۱۳۲۱/۰	۷۰۳/۰	۴۴۵/۰	۴۵۴/۰	۴۶۸/۰	۴۵۴/۰
بوشهر	۱۷۴/۰	۲۲۸/۰	۳۱۷/۰	۳۳۴/۰	۳۴۴/۰	۳۳۶/۰	۳۰۷/۰	۱۷۰/۰	۱۰۶/۰	۱۰۳/۰	۱۰۶/۰	۹۹/۰
تنگستان	۳۸/۰	۵۳/۰	۸۷/۰	۹۰/۰	۹۲/۰	۹۱/۰	۷۹/۰	۳۳/۰	۲۵/۰	۲۶/۰	۲۷/۰	۲۴/۰

حداکثر بارهمزمان مصرفی درنواحی شرکت های توزیع نیروی برق درسال ۱۳۹۶

(مگاوات)

استان و شرکت توزیع نیروی برق	فروردین	اردیبهشت	خرداد	تیر	مرداد	شهریور	مهر	آبان	آذر	دی	بهمن	اسفند
دهگلان	۱۴/۲	۲۴/۶	۴۱/۲	۴۱/۰	۳۹/۰	۴۲/۰	۴۲/۰	۱۷/۰	۱۵/۰	۱۸/۰	۱۸/۰	۱۸/۰
ایلام	۱۸۶/۳	۲۳۴/۰	۳۰۳/۸	۳۳۸/۵	۳۴۸/۲	۳۳۷/۹	۲۹۰/۳	۱۹۳/۶	۱۶۸/۱	۱۷۷/۷	۱۷۶/۷	۱۷۴/۶
شرکت توزیع استان ایلام	۱۸۶/۳	۲۳۴/۰	۳۰۳/۸	۳۳۸/۵	۳۴۸/۲	۳۳۷/۹	۲۹۰/۳	۱۹۳/۶	۱۶۸/۱	۱۷۷/۷	۱۷۶/۷	۱۷۴/۶
ایلام	۵۹/۰	۶۱/۴	۷۶/۱	۸۹/۹	۸۸/۸	۸۶/۶	۷۴/۴	۵۹/۵	۶۳/۰	۶۳/۰	۶۳/۱	۵۶/۹
ملکشاهی	۳/۳	۴/۲	۶/۲	۷/۵	۷/۳	۶/۵	۵/۶	۴/۸	۴/۴	۴/۱	۴/۳	۴/۷
ایوان	۸/۸	۹/۶	۱۶/۹	۱۶/۸	۱۵/۹	۱۷/۱	۱۲/۷	۱۰/۴	۹/۶	۹/۵	۹/۳	۱۱/۳
سرابله	۱۸/۴	۲۰/۶	۲۹/۱	۲۹/۰	۲۷/۱	۲۵/۸	۲۲/۳	۱۷/۳	۱۴/۹	۱۶/۳	۱۷/۶	۲۱/۳
دره شهر	۱۲/۴	۲۰/۶	۲۸/۱	۳۱/۳	۲۹/۴	۳۰/۸	۲۷/۴	۱۱/۹	۱۰/۲	۱۳/۲	۱۳/۰	۱۲/۹
بدره	۳/۰	۵/۳	۶/۵	۷/۱	۷/۹	۶/۵	۶/۶	۳/۹	۳/۰	۳/۳	۳/۲	۳/۵
آبدانان	۹/۶	۲۰/۶	۲۵/۳	۲۸/۰	۲۸/۳	۲۷/۴	۲۲/۳	۱۱/۲	۹/۸	۱۱/۸	۱۰/۲	۹/۶
دهلران	۵۱/۱	۶۲/۵	۷۷/۲	۸۵/۹	۹۷/۱	۹۲/۲	۷۹/۶	۴۸/۳	۳۴/۰	۳۹/۶	۳۶/۸	۳۶/۷
مهران	۲۰/۷	۲۹/۲	۳۸/۴	۴۳/۰	۴۶/۴	۴۵/۰	۳۹/۴	۲۶/۳	۱۹/۲	۱۶/۹	۱۹/۲	۱۷/۷
فارس	۱۹۰۰/۰	۲۳۰/۸	۲۵۳۹/۰	۲۷۰۸/۰	۲۶۰۱/۰	۲۴۵۳/۰	۲۱۸۱/۰	۱۶۶۹/۰	۱۶۰۴/۰	۱۶۰۰/۰	۱۶۵۴/۰	۱۶۹۵/۰
شرکت توزیع شهرستان شیراز	۹۲۸/۰	۱۰۴۲/۸	۱۱۶۴/۰	۱۳۰۴/۰	۱۱۷۷/۰	۱۰۷۳/۰	۹۶۳/۰	۸۱۸/۰	۸۲۴/۰	۷۸۸/۰	۸۱۶/۰	۸۶۲/۰
ارسنجان	۲۳/۰	۲۵/۰	۲۳/۰	۲۵/۰	۳۱/۰	۲۷/۰	۲۵/۰	۴/۰	۴/۰	۶/۰	۷/۰	۱۸/۰
شیراز	۶۴۴/۰	۷۳۰/۸	۸۵۴/۰	۹۵۱/۰	۹۱۴/۰	۸۲۹/۰	۷۴۸/۰	۶۶۲/۰	۶۷۱/۰	۶۳۱/۰	۶۴۱/۰	۶۴۸/۰
سپیدان	۵۱/۰	۵۸/۰	۶۴/۰	۶۵/۰	۸۲/۰	۷۹/۰	۶۵/۰	۴۵/۰	۴۵/۰	۴۷/۰	۵۰/۰	۴۱/۰
مرودشت	۱۷۵/۰	۱۹۲/۰	۱۸۶/۰	۲۲۱/۰	۱۲۴/۰	۱۱۵/۰	۱۰۳/۰	۸۷/۰	۸۶/۰	۸۶/۰	۹۷/۰	۱۲۹/۰
پاسارگاد	۲۱/۰	۲۳/۰	۲۲/۰	۲۶/۰	۱۶/۰	۱۴/۰	۱۴/۰	۸/۰	۸/۰	۸/۰	۸/۰	۱۴/۰
سروستان	۱۴/۰	۱۴/۰	۱۵/۰	۱۶/۰	۱۰/۰	۹/۰	۸/۰	۱۲/۰	۱۰/۰	۱۰/۰	۱۳/۰	۱۲/۰
شرکت توزیع برق استان فارس	۹۷۲/۰	۱۲۸۸/۰	۱۳۷۵/۰	۱۴۰۴/۰	۱۴۲۴/۰	۱۳۸۰/۰	۱۲۱۸/۰	۸۵۱/۰	۷۸۰/۰	۸۱۲/۰	۸۳۸/۰	۸۳۳/۰
داراب	۱۰۸/۰	۱۱۴/۰	۱۰۸/۰	۱۰۰/۰	۱۰۱/۰	۱۱۳/۰	۱۳۰/۰	۹۴/۰	۸۰/۰	۸۸/۰	۹۹/۰	۹۸/۰
زربین دشت	۲۴/۰	۳۰/۰	۳۳/۰	۳۳/۰	۳۲/۰	۳۰/۰	۲۷/۰	۲۱/۰	۲۴/۰	۲۵/۰	۲۵/۰	۲۵/۰
فسا	۸۷/۰	۸۹/۰	۶۶/۰	۶۶/۰	۷۲/۰	۷۶/۰	۹۶/۰	۷۵/۰	۷۷/۰	۷۵/۰	۸۱/۰	۸۳/۰
کازرون	۷۸/۰	۱۱۷/۰	۱۴۲/۰	۱۴۵/۰	۱۷۲/۰	۱۵۹/۰	۱۲۱/۰	۷۹/۰	۷۱/۰	۷۹/۰	۸۰/۰	۷۸/۰
لار	۹۶/۰	۱۵۹/۰	۱۹۹/۰	۲۰۴/۰	۲۰۶/۰	۱۹۱/۰	۱۱۶/۰	۷۸/۰	۸۳/۰	۸۷/۰	۸۸/۰	۸۴/۰
لامرد	۵۴/۰	۱۰۳/۰	۱۲۴/۰	۱۲۶/۰	۱۲۴/۰	۱۲۱/۰	۷۶/۰	۴۲/۰	۳۴/۰	۳۶/۰	۳۵/۰	۳۳/۰
ممسنی	۳۵/۰	۳۷/۰	۴۱/۰	۴۴/۰	۴۷/۰	۴۶/۰	۴۳/۰	۲۵/۰	۲۵/۰	۲۸/۰	۲۹/۰	۲۹/۰
آباده	۴۰/۰	۳۸/۰	۴۰/۰	۳۹/۰	۳۷/۰	۳۴/۰	۴۳/۰	۳۸/۰	۳۸/۰	۳۷/۰	۳۸/۰	۴۲/۰
قبر و کازرین	۴۰/۰	۶۲/۰	۶۱/۰	۶۲/۰	۶۳/۰	۶۱/۰	۶۵/۰	۴۶/۰	۲۷/۰	۳۸/۰	۳۴/۰	۳۰/۰
مهر	۳۲/۰	۶۴/۰	۷۹/۰	۸۰/۰	۸۰/۰	۷۸/۰	۵۱/۰	۲۷/۰	۲۵/۰	۲۸/۰	۲۸/۰	۲۶/۰
استهبان	۲۷/۰	۲۶/۰	۱۹/۰	۱۶/۰	۱۶/۰	۱۸/۰	۳۱/۰	۲۳/۰	۲۴/۰	۲۴/۰	۲۵/۰	۲۸/۰
اقلید	۵۵/۰	۷۴/۰	۶۰/۰	۵۷/۰	۷۲/۰	۶۷/۰	۶۶/۰	۴۱/۰	۲۳/۰	۱۹/۰	۲۱/۰	۲۴/۰
بوانات	۱۹/۰	۱۸/۰	۱۵/۰	۱۸/۰	۴/۰	۱۱/۰	۱۹/۰	۱۴/۰	۱۴/۰	۱۱/۰	۱۲/۰	۱۵/۰
چهرم	۸۴/۰	۱۰۵/۰	۱۲۵/۰	۱۳۹/۰	۱۳۳/۰	۱۱۷/۰	۱۰۷/۰	۸۹/۰	۷۸/۰	۷۷/۰	۷۲/۰	۶۴/۰
خرم بید	۲۴/۰	۲۸/۰	۲۱/۰	۲۱/۰	۲۲/۰	۲۲/۰	۲۵/۰	۲۱/۰	۲۰/۰	۱۵/۰	۱۸/۰	۱۷/۰
فیروز آباد	۴۱/۰	۵۰/۰	۵۳/۰	۵۴/۰	۵۳/۰	۵۲/۰	۵۳/۰	۳۱/۰	۳۱/۰	۳۲/۰	۳۲/۰	۳۷/۰
نیریز	۴۹/۰	۵۷/۰	۵۳/۰	۵۵/۰	۴۷/۰	۴۶/۰	۵۸/۰	۵۱/۰	۴۹/۰	۴۸/۰	۵۶/۰	۵۶/۰
فراشید	۲۵/۰	۳۵/۰	۳۵/۰	۳۷/۰	۳۶/۰	۳۶/۰	۲۸/۰	۱۶/۰	۱۸/۰	۲۱/۰	۱۹/۰	۲۰/۰
خنج	۲۲/۰	۴۰/۰	۴۶/۰	۴۸/۰	۴۸/۰	۴۷/۰	۲۴/۰	۱۶/۰	۱۶/۰	۱۶/۰	۱۸/۰	۱۷/۰
رستم	۱۴/۰	۱۳/۰	۱۹/۰	۲۲/۰	۲۲/۰	۲۱/۰	۲۰/۰	۹/۰	۹/۰	۱۲/۰	۱۲/۰	۱۲/۰
گراش	۱۸/۰	۲۹/۰	۳۶/۰	۳۸/۰	۳۷/۰	۳۴/۰	۱۹/۰	۱۵/۰	۱۴/۰	۱۶/۰	۱۶/۰	۱۵/۰
بوشهر	۷۵۶/۰	۱۰۰۱/۰	۱۲۹۸/۰	۱۳۴۱/۰	۱۴۴۰/۰	۱۳۷۵/۰	۱۱۸۳/۰	۷۰۳/۰	۴۴۵/۰	۴۵۴/۰	۴۶۸/۰	۴۵۴/۰
شرکت توزیع استان بوشهر	۷۵۶/۰	۱۰۰۱/۰	۱۲۹۸/۰	۱۳۴۱/۰	۱۴۴۰/۰	۱۳۷۵/۰	۱۱۸۳/۰	۷۰۳/۰	۴۴۵/۰	۴۵۴/۰	۴۶۸/۰	۴۵۴/۰
بوشهر	۱۷۴/۰	۲۲۸/۰	۲۷۸/۰	۳۰۱/۰	۳۱۵/۰	۳۰۱/۰	۲۷۰/۰	۱۷۰/۰	۱۰۶/۰	۱۰۳/۰	۱۰۶/۰	۹۹/۰
تنگستان	۳۸/۰	۵۳/۰	۷۴/۰	۸۰/۰	۸۷/۰	۸۴/۰	۶۸/۰	۳۳/۰	۲۵/۰	۲۶/۰	۲۷/۰	۲۴/۰

حداکثر بار غیر همزمان مصرفی در نواحی شرکت های توزیع نیروی برق در سال ۱۳۹۶

(مگاوات)

استان و شرکت توزیع نیروی برق	فروردین	اردیبهشت	خرداد	تیر	مرداد	شهریور	مهر	آبان	آذر	دی	بهمن	اسفند
دشتستان	۱۹۲/۰	۲۳۸/۰	۳۴۶/۰	۳۵۴/۰	۳۵۲/۰	۳۵۲/۰	۳۰۸/۰	۱۴۶/۰	۱۰۷/۰	۱۱۱/۰	۱۱۷/۰	۱۱۶/۰
دشتی	۴۹/۰	۶۱/۰	۱۰۹/۰	۱۱۱/۰	۱۱۳/۰	۱۱۱/۰	۱۰۲/۰	۴۵/۰	۳۵/۰	۳۸/۰	۳۸/۰	۳۳/۰
دیر	۳۸/۰	۵۸/۰	۸۴/۰	۷۹/۰	۸۶/۰	۸۳/۰	۸۱/۰	۴۸/۰	۲۹/۰	۲۹/۰	۲۹/۰	۲۸/۰
دیلم	۲۳/۰	۳۷/۰	۵۰/۰	۴۶/۰	۵۱/۰	۵۰/۰	۴۱/۰	۲۳/۰	۱۶/۰	۱۶/۰	۱۵/۰	۱۴/۰
کنگان	۱۳۶/۰	۱۸۰/۰	۲۳۱/۰	۲۳۹/۰	۲۴۸/۰	۲۴۲/۰	۲۱۵/۰	۱۴۲/۰	۶۸/۰	۷۳/۰	۷۵/۰	۸۵/۰
گناوه	۷۲/۰	۹۷/۰	۱۳۵/۰	۱۴۷/۰	۱۴۷/۰	۱۴۵/۰	۱۲۹/۰	۶۹/۰	۴۰/۰	۳۹/۰	۴۱/۰	۳۸/۰
جم و ریز	۳۴/۰	۴۹/۰	۷۸/۰	۷۸/۰	۷۸/۰	۷۳/۰	۵۹/۰	۲۷/۰	۱۹/۰	۱۹/۰	۲۰/۰	۱۷/۰
کرمان	۱۵۸۹/۳	۱۶۹۰/۶	۱۸۵۸/۱	۲۲۶۶/۵	۱۸۲۳/۰	۱۷۴۸/۹	۱۶۶۷/۶	۱۴۱۷/۳	۱۲۶۸/۹	۱۳۲۹/۶	۱۳۵۶/۸	۱۳۶۷/۱
شرکت توزیع شمال استان کرمان	۶۰۵/۹	۶۳۹/۳	۷۱۴/۲	۷۲۴/۰	۶۸۵/۳	۶۵۳/۶	۶۵۳/۶	۶۱۳/۶	۵۹۸/۱	۶۲۸/۹	۶۳۶/۶	۶۳۲/۸
کرمان	۲۴۹/۱	۲۶۶/۰	۳۰۹/۱	۳۱۸/۵	۲۹۶/۹	۲۷۶/۰	۲۷۶/۵	۲۶۳/۰	۲۷۱/۵	۲۷۱/۷	۲۷۷/۸	۲۷۴/۳
رفسنجان	۱۹۱/۷	۲۰۲/۶	۲۱۸/۷	۲۱۸/۸	۲۱۰/۳	۲۰۱/۵	۲۰۳/۱	۱۸۹/۲	۱۸۹/۴	۱۹۲/۵	۱۹۶/۲	۱۹۲/۸
زرنند	۶۲/۵	۶۶/۰	۶۹/۷	۷۲/۲	۶۳/۸	۶۷/۳	۶۷/۷	۶۰/۴	۶۵/۱	۶۷/۵	۶۶/۱	۶۵/۸
شهر بابک	۲۷/۶	۲۸/۹	۳۲/۶	۳۲/۲	۳۰/۹	۲۹/۷	۲۹/۰	۲۸/۱	۲۴/۳	۲۵/۷	۲۵/۴	۲۸/۳
راور	۱۴/۷	۱۴/۸	۱۶/۹	۱۶/۴	۱۵/۷	۱۵/۰	۱۴/۶	۱۳/۴	۸/۵	۱۴/۰	۱۳/۸	۱۳/۹
کوهستان	۱۰/۱	۱۰/۲	۱۰/۵	۱۰/۱	۱۲/۹	۹/۰	۹/۹	۹/۵	۹/۸	۱۱/۳	۱۰/۵	۹/۹
چترود	۲۷/۰	۲۸/۹	۳۱/۴	۳۰/۶	۳۰/۷	۳۱/۳	۲۹/۲	۲۸/۳	۲۱/۵	۲۵/۳	۲۶/۱	۲۷/۴
انار	۲۳/۲	۲۱/۹	۲۵/۳	۲۵/۲	۲۴/۱	۲۳/۸	۲۳/۶	۲۱/۷	۸/۰	۲۰/۹	۲۰/۷	۲۰/۴
شرکت توزیع جنوب استان کرمان	۹۸۳/۴	۱۰۵۱/۳	۱۱۴۳/۹	۱۵۴۲/۵	۱۱۳۷/۷	۱۰۹۵/۳	۱۰۱۴/۰	۸۰۳/۷	۶۷۰/۸	۷۰۰/۷	۷۲۰/۲	۷۳۴/۳
سیرجان	۱۲۰/۷	۱۲۸/۹	۱۴۶/۱	۱۴۷/۹	۱۴۰/۶	۱۳۳/۳	۱۳۳/۲	۱۲۵/۶	۸۷/۴	۱۲۵/۷	۱۲۷/۳	۱۲۹/۴
کهنوج	۸۵/۶	۸۸/۰	۹۵/۸	۹۶/۶	۹۶/۷	۹۲/۹	۸۷/۴	۶۵/۶	۴۲/۶	۴۳/۹	۴۳/۹	۴۶/۱
بافت	۱۲/۵	۱۴/۹	۱۵/۷	۱۷/۰	۱۶/۶	۱۶/۲	۱۵/۵	۱۳/۹	۱۳/۰	۱۱/۹	۱۳/۳	۱۴/۸
بردسیر	۳۸/۹	۳۹/۳	۴۲/۷	۴۴/۲	۴۲/۸	۴۲/۸	۳۷/۹	۳۴/۴	۲۷/۶	۲۱/۸	۲۸/۰	۳۶/۷
بم	۷۲/۷	۸۳/۴	۸۶/۱	۱۰۲/۴	۹۰/۸	۸۴/۴	۸۰/۹	۶۸/۰	۸۱/۵	۷۷/۱	۷۹/۵	۵۸/۲
جیرفت	۱۶۱/۴	۱۸۲/۶	۲۰۵/۲	۲۰۱/۰	۱۹۹/۸	۱۸۹/۰	۱۶۸/۴	۱۱۵/۵	۸۵/۳	۸۲/۵	۸۱/۸	۷۷/۸
منوجان	۴۸/۸	۵۸/۱	۶۳/۰	۶۲/۵	۶۱/۰	۵۸/۴	۵۳/۸	۳۴/۷	۲۸/۱	۲۹/۶	۲۹/۹	۳۴/۳
شاهماران (ارزویه)	۴۶/۸	۴۷/۶	۴۵/۱	۴۶/۸	۵۰/۵	۴۹/۵	۴۷/۶	۴۲/۳	۳۹/۵	۴۲/۸	۴۳/۵	۴۶/۰
عنبرآباد	۱۰۵/۹	۱۱۰/۳	۱۱۷/۱	۱۱۲/۱	۱۱۴/۱	۱۱۱/۷	۹۵/۷	۷۱/۲	۶۲/۹	۶۳/۳	۶۴/۴	۶۷/۹
اسلام آباد (رودبار جنوب)	۹۳/۳	۹۴/۳	۹۹/۳	۱۰۲/۹	۱۰۸/۰	۱۰۸/۱	۱۰۱/۷	۸۰/۵	۶۰/۲	۶۸/۳	۶۸/۱	۷۱/۱
قلعه گنج	۵۵/۵	۶۲/۷	۶۸/۶	۷۰/۵	۷۳/۱	۶۷/۶	۵۸/۸	۴۰/۷	۳۶/۰	۳۲/۷	۳۵/۰	۴۱/۵
ریگان	۲۶/۳	۲۸/۸	۳۱/۷	۳۲/۲	۳۱/۱	۲۸/۸	۲۶/۳	۲۲/۳	۲۳/۳	۲۲/۱	۲۳/۰	۲۳/۱
رابر	۴/۷	۴/۴	۴/۶	۵/۴	۴/۹	۵/۰	۵/۰	۴/۳	۴/۴	۴/۱	۴/۵	۴/۴
فاریاب	۳۶/۳	۳۸/۰	۳۵/۷	۳۴/۳	۴۰/۷	۴۲/۳	۴۰/۶	۳۲/۱	۲۳/۶	۲۱/۸	۲۵/۱	۲۶/۴
فهرج	۲۶/۳	۲۸/۲	۳۱/۰	۲۸/۵	۳۰/۹	۲۸/۲	۲۶/۴	۲۲/۳	۲۲/۶	۲۲/۳	۲۲/۲	۲۱/۹
نرماشیر	۴۷/۷	۴۱/۸	۵۵/۲	۴۰/۲	۳۶/۱	۳۷/۱	۳۴/۸	۳۰/۳	۳۱/۸	۳۰/۸	۳۰/۷	۳۴/۷
گیلان	۶۷۴/۹	۷۹۰/۹	۸۹۹/۳	۱۲۴۵/۱	۱۲۷۲/۸	۱۲۶۷/۴	۹۴۷/۰	۶۸۸/۶	۶۹۰/۰	۷۰۰/۷	۷۱۱/۸	۷۳۹/۳
شرکت توزیع استان گیلان	۶۷۴/۹	۷۹۰/۹	۸۹۹/۳	۱۲۴۵/۱	۱۲۷۲/۸	۱۲۶۷/۴	۹۴۷/۰	۶۸۸/۶	۶۹۰/۰	۷۰۰/۷	۷۱۱/۸	۷۳۹/۳
رشت	۲۸۴/۴	۳۳۰/۹	۴۰۰/۱	۵۷۹/۴	۵۷۱/۳	۵۹۴/۹	۴۰۹/۹	۲۸۶/۴	۳۰۱/۷	۲۹۶/۶	۳۰۵/۳	۳۱۰/۱
فومن - ماسوله	۲۴/۶	۲۹/۳	۳۱/۴	۳۴/۰	۳۶/۳	۳۳/۲	۳۰/۱	۲۳/۷	۲۳/۸	۲۲/۸	۲۴/۶	۲۴/۸
شفث	۱۳/۱	۱۶/۷	۱۹/۷	۱۹/۸	۱۷/۸	۲۱/۴	۱۷/۷	۱۲/۳	۱۱/۸	۱۲/۰	۱۱/۶	۱۱/۹
صومعه سرا	۳۱/۷	۳۸/۳	۴۵/۴	۵۷/۶	۶۱/۲	۶۱/۳	۴۶/۵	۳۲/۹	۳۳/۶	۳۳/۰	۳۳/۵	۳۵/۷
ماسال	۱۱/۰	۱۲/۷	۱۵/۷	۱۸/۹	۲۰/۵	۱۹/۱	۱۵/۰	۹/۹	۹/۷	۹/۵	۹/۹	۱۰/۳
رودبار	۲۶/۰	۳۲/۶	۳۱/۲	۴۱/۰	۳۸/۵	۳۱/۲	۳۱/۸	۲۵/۰	۲۶/۵	۲۸/۲	۲۶/۰	۳۱/۴
لاهیجان	۴۲/۳	۵۱/۵	۵۴/۷	۷۱/۹	۸۳/۹	۸۰/۰	۵۵/۹	۳۹/۹	۴۱/۰	۴۰/۴	۴۱/۳	۴۲/۱
سیاهکل	۱۰/۰	۱۰/۴	۱۲/۲	۱۵/۴	۱۷/۷	۱۵/۴	۱۴/۱	۱۲/۰	۹/۳	۱۱/۳	۱۰/۷	۱۰/۸
آستانه	۲۶/۸	۳۰/۹	۳۷/۹	۵۱/۳	۵۰/۰	۵۴/۰	۴۰/۶	۲۸/۷	۲۸/۱	۲۹/۱	۲۹/۳	۲۹/۴
لنگرود	۳۱/۳	۳۸/۸	۴۳/۵	۵۸/۰	۵۸/۰	۶۹/۲	۴۸/۷	۳۳/۵	۳۲/۹	۳۲/۵	۳۲/۷	۳۶/۲

حداکثر بارهمزمان مصرفی درنواحی شرکت های توزیع نیروی برق درسال ۱۳۹۶

(مگاوات)

استان و شرکت توزیع نیروی برق	فروردین	اردیبهشت	خرداد	تیر	مرداد	شهریور	مهر	آبان	آذر	دی	بهمن	اسفند
دشتستان	۱۹۲/۰	۲۳۸/۰	۳۰۶/۰	۳۱۶/۰	۳۴۱/۰	۳۲۵/۰	۲۷۳/۰	۱۴۶/۰	۱۰۷/۰	۱۱۱/۰	۱۱۷/۰	۱۱۶/۰
دشتی	۴۹/۰	۶۱/۰	۸۹/۰	۹۳/۰	۱۰۴/۰	۱۰۰/۰	۸۰/۰	۴۵/۰	۳۵/۰	۳۸/۰	۳۸/۰	۳۳/۰
دیر	۳۸/۰	۵۸/۰	۷۴/۰	۷۳/۰	۸۱/۰	۷۷/۰	۷۱/۰	۴۸/۰	۲۹/۰	۲۹/۰	۲۹/۰	۲۸/۰
دیلم	۲۳/۰	۳۷/۰	۴۶/۰	۴۴/۰	۴۹/۰	۴۸/۰	۴۰/۰	۲۳/۰	۱۶/۰	۱۶/۰	۱۵/۰	۱۴/۰
کنگان	۱۳۶/۰	۱۸۰/۰	۲۳۱/۰	۲۳۴/۰	۲۴۳/۰	۲۳۴/۰	۲۰۴/۰	۱۴۲/۰	۶۸/۰	۷۳/۰	۷۵/۰	۸۵/۰
گناوه	۷۲/۰	۹۷/۰	۱۲۵/۰	۱۳۱/۰	۱۴۳/۰	۱۳۶/۰	۱۲۱/۰	۶۹/۰	۴۰/۰	۳۹/۰	۴۱/۰	۳۸/۰
جم و ریز	۳۴/۰	۴۹/۰	۷۵/۰	۶۹/۰	۷۷/۰	۷۰/۰	۵۶/۰	۲۷/۰	۱۹/۰	۱۹/۰	۲۰/۰	۱۷/۰
کرمان	۱۴۳۷/۷	۱۴۹۳/۶	۱۷۶۲/۵	۱۷۷۵/۹	۱۷۴۸/۱	۱۷۰۱/۶	۱۴۲۳/۲	۱۴۴۷/۳	۱۲۰۹/۵	۱۲۴۷/۶	۱۲۸۵/۴	۱۲۵۲/۲
شرکت توزیع شمال استان کرمان	۵۹۵/۱	۶۲۸/۲	۶۹۰/۲	۷۰۱/۹	۶۶۶/۸	۶۳۵/۶	۶۲۷/۱	۵۸۸/۳	۵۷۲/۶	۶۰۵/۴	۶۰۴/۳	۶۰۵/۱
کرمان	۲۴۳/۹	۲۶۲/۴	۲۹۴/۷	۳۱۱/۰	۲۸۹/۱	۲۶۷/۹	۲۵۶/۴	۲۴۳/۳	۲۴۹/۲	۲۵۴/۷	۲۵۶/۶	۲۵۱/۷
رفسنجان	۱۹۰/۰	۲۰۱/۳	۲۱۴/۹	۲۰۹/۳	۲۰۷/۳	۲۰۱/۴	۲۰۰/۵	۱۸۷/۲	۱۸۷/۰	۱۹۰/۰	۱۸۷/۰	۱۹۱/۱
زرنند	۶۰/۱	۶۲/۵	۶۶/۳	۷۱/۷	۶۳/۱	۶۰/۷	۶۴/۶	۵۸/۱	۶۴/۶	۶۵/۲	۶۵/۴	۶۳/۵
شهر بابک	۲۷/۶	۲۸/۹	۳۲/۶	۲۹/۳	۳۰/۹	۲۹/۵	۲۹/۰	۲۷/۸	۲۴/۳	۲۵/۶	۲۵/۴	۲۸/۳
راور	۱۳/۷	۱۳/۸	۱۵/۷	۱۶/۱	۱۴/۵	۱۴/۲	۱۳/۹	۱۳/۳	۸/۳	۱۳/۰	۱۲/۶	۱۲/۸
کوهبنان	۹/۶	۹/۱	۹/۳	۹/۳	۸/۶	۹/۰	۹/۹	۹/۱	۹/۷	۱۱/۱	۱۰/۵	۹/۹
چترود	۲۷/۰	۲۸/۳	۳۱/۴	۳۰/۵	۲۹/۲	۲۹/۴	۲۹/۲	۲۸/۲	۲۱/۵	۲۵/۱	۲۶/۱	۲۷/۴
انار	۲۳/۲	۲۱/۹	۲۵/۳	۲۴/۷	۲۴/۱	۲۳/۵	۲۳/۶	۲۱/۳	۸/۰	۲۰/۷	۲۰/۷	۲۰/۴
شرکت توزیع جنوب استان کرمان	۸۴۲/۶	۸۶۵/۴	۱۰۷۲/۳	۱۰۷۴/۰	۱۰۸۱/۳	۱۰۶۶/۰	۷۹۶/۱	۶۵۹/۰	۶۳۶/۹	۶۴۲/۲	۶۸۱/۱	۶۴۷/۱
سیرجان	۱۱۴/۷	۱۰۴/۶	۱۴۰/۵	۱۴۱/۵	۱۳۸/۴	۱۲۸/۷	۱۲۹/۸	۱۱۷/۶	۸۲/۲	۱۰۳/۴	۱۲۶/۴	۱۲۳/۷
کهنوج	۶۶/۴	۷۷/۳	۹۳/۱	۹۳/۳	۹۳/۳	۹۲/۹	۶۰/۶	۴۷/۳	۴۲/۶	۴۳/۹	۴۲/۷	۴۱/۵
بافت	۱۲/۳	۸/۲	۱۱/۳	۱۰/۹	۱۰/۶	۱۰/۶	۱۰/۶	۱۲/۸	۱۱/۹	۱۰/۵	۱۱/۷	۱۲/۸
بردسیر	۳۷/۱	۳۲/۷	۳۹/۰	۳۹/۴	۳۸/۰	۳۷/۹	۳۷/۹	۲۹/۹	۲۱/۶	۱۸/۰	۲۰/۲	۳۲/۲
بم	۶۱/۳	۶۸/۹	۸۳/۹	۸۷/۶	۹۰/۷	۸۴/۰	۶۵/۹	۵۶/۵	۸۱/۱	۷۶/۴	۷۶/۵	۵۴/۳
جیرفت	۱۳۷/۴	۱۴۷/۸	۱۹۶/۷	۱۹۶/۲	۱۹۵/۲	۱۸۸/۴	۱۳۱/۸	۹۲/۳	۸۴/۶	۸۱/۷	۸۱/۴	۶۸/۶
منوجان	۲۹/۴	۵۲/۶	۶۰/۰	۶۰/۷	۵۸/۸	۵۸/۴	۲۵/۷	۲۱/۳	۲۰/۹	۲۱/۶	۲۱/۹	۲۴/۶
شاهماران (ارزویه)	۴۵/۸	۳۹/۲	۳۹/۶	۴۲/۰	۴۸/۲	۴۸/۵	۴۵/۴	۳۹/۵	۳۷/۶	۳۹/۲	۴۳/۰	۴۰/۸
عنبرآباد	۷۴/۷	۸۱/۶	۱۰۷/۵	۱۰۴/۸	۱۰۴/۱	۱۰۶/۴	۶۴/۱	۵۱/۰	۶۲/۳	۵۷/۳	۵۷/۵	۵۲/۹
اسلام آباد (رودبار جنوب)	۸۷/۳	۸۲/۶	۸۹/۲	۱۰۰/۴	۱۰۱/۳	۱۰۷/۷	۶۸/۶	۵۹/۲	۵۹/۴	۶۷/۴	۶۸/۱	۶۱/۳
قلعه گنج	۴۵/۲	۵۵/۹	۶۵/۰	۶۹/۰	۶۹/۱	۶۷/۰	۲۹/۶	۲۸/۱	۳۴/۳	۳۲/۷	۳۴/۳	۳۸/۵
ریگان	۲۵/۱	۲۶/۴	۲۹/۸	۲۹/۱	۲۹/۶	۲۶/۵	۲۲/۹	۲۱/۴	۲۲/۸	۲۰/۶	۲۰/۹	۲۰/۵
رابر	۴/۶	۲/۴	۳/۳	۳/۴	۳/۲	۳/۳	۴/۵	۳/۹	۴/۰	۳/۷	۴/۰	۳/۸
فاریاب	۳۱/۵	۲۷/۸	۳۰/۹	۳۲/۲	۳۵/۲	۴۲/۳	۳۱/۱	۲۶/۸	۱۹/۳	۱۷/۸	۲۲/۹	۲۰/۹
فهرج	۲۵/۱	۲۵/۱	۳۰/۴	۲۶/۲	۳۰/۱	۲۶/۹	۲۳/۲	۲۲/۳	۲۱/۷	۲۰/۲	۲۰/۷	۲۱/۸
نرماشیر	۴۴/۷	۳۲/۳	۵۲/۱	۳۷/۳	۳۵/۵	۳۶/۵	۳۰/۸	۲۹/۱	۳۰/۶	۲۷/۸	۲۸/۹	۲۸/۹
گیلان	۶۷۰/۱	۶۲۲/۴	۷۱۵/۲	۱۲۱۸/۵	۱۲۶۱/۴	۱۲۶۷/۴	۹۴۷/۰	۶۷۸/۴	۶۶۴/۴	۶۵۴/۴	۶۸۴/۲	۷۳۹/۳
شرکت توزیع استان گیلان	۶۷۰/۱	۶۲۲/۴	۷۱۵/۲	۱۲۱۸/۵	۱۲۶۱/۴	۱۲۶۷/۴	۹۴۷/۰	۶۷۸/۴	۶۶۴/۴	۶۵۴/۴	۶۸۴/۲	۷۳۹/۳
رشت	۲۸۲/۲	۲۸۰/۱	۳۲۴/۰	۵۷۷/۳	۵۶۸/۲	۵۹۴/۹	۴۰۹/۹	۲۸۴/۶	۲۸۵/۸	۲۹۴/۳	۲۹۲/۰	۳۱۰/۱
فومن - ماسوله	۲۴/۶	۱۵/۲	۱۹/۷	۳۲/۷	۳۵/۷	۳۳/۲	۳۰/۱	۲۱/۰	۲۳/۸	۲۲/۸	۲۴/۰	۲۴/۸
شفت	۱۳/۱	۱۲/۱	۱۴/۰	۱۷/۶	۱۷/۸	۲۱/۴	۱۷/۷	۱۱/۱	۱۱/۶	۱۲/۰	۱۱/۵	۱۱/۹
صومعه سرا	۳۱/۵	۲۸/۵	۲۹/۰	۴۸/۸	۶۰/۳	۶۱/۳	۴۶/۵	۳۲/۹	۳۲/۵	۳۲/۷	۳۳/۰	۳۵/۷
ماسال	۱۱/۰	۸/۲	۹/۳	۱۶/۱	۱۹/۱	۱۹/۱	۱۵/۰	۸/۳	۹/۴	۹/۵	۹/۸	۱۰/۳
رود بار	۲۶/۰	۲۶/۶	۳۰/۳	۳۹/۶	۳۸/۵	۳۱/۲	۳۱/۸	۲۵/۰	۲۶/۳	۲۷/۷	۲۵/۰	۳۱/۴
لاهیجان	۴۱/۸	۳۶/۸	۴۳/۹	۷۱/۷	۸۲/۷	۸۰/۰	۵۵/۹	۳۹/۷	۴۰/۵	۳۹/۷	۴۱/۱	۴۲/۱
سیاهکل	۱۰/۰	۷/۱	۸/۹	۱۴/۶	۱۶/۷	۱۵/۴	۱۴/۱	۱۱/۷	۹/۳	۱۱/۳	۱۰/۶	۱۰/۸
آستانه	۲۶/۶	۲۳/۱	۲۷/۱	۵۱/۳	۵۰/۰	۵۴/۰	۴۰/۶	۲۷/۸	۲۸/۱	۲۹/۱	۲۸/۳	۲۹/۴
لنگرود	۳۱/۳	۲۷/۳	۳۳/۸	۶۳/۹	۵۸/۰	۶۹/۲	۴۸/۷	۳۳/۲	۳۱/۶	۳۲/۵	۳۲/۷	۳۶/۲

حداکثر بار غیر همزمان مصرفی درنواحی شرکت های توزیع نیروی برق در سال ۱۳۹۶

(مگاوات)

استان و شرکت توزیع نیروی برق	فروردین	اردیبهشت	خرداد	تیر	مرداد	شهریور	مهر	آبان	آذر	دی	بهمن	اسفند
رود سر	۳۵/۲	۴۲/۵	۴۲/۱	۵۴/۷	۵۹/۳	۵۱/۰	۴۵/۱	۳۲/۸	۳۲/۶	۳۲/۸	۳۳/۲	۳۵/۶
املش	۶/۸	۱۳/۵	۱۰/۲	۱۷/۸	۱۷/۷	۱۴/۶	۱۱/۷	۷/۶	۷/۸	۷/۸	۸/۲	۸/۴
بندر انزلی	۵۸/۲	۵۷/۲	۶۸/۴	۹۶/۸	۱۰۸/۰	۱۰۷/۷	۸۱/۹	۵۷/۲	۵۹/۱	۶۱/۶	۶۳/۳	۶۱/۸
تالش	۳۳/۹	۳۸/۶	۴۴/۰	۵۹/۴	۶۸/۶	۶۲/۶	۵۱/۶	۴۳/۵	۳۹/۱	۴۰/۵	۴۱/۲	۴۳/۲
رضوانشهر	۲۰/۸	۲۷/۶	۱۸/۴	۲۶/۰	۲۱/۰	۱۸/۲	۱۷/۸	۲۴/۰	۱۲/۲	۲۳/۳	۲۱/۳	۲۵/۸
آستارا	۱۸/۸	۱۹/۴	۲۴/۴	۳۷/۲	۴۳/۰	۳۳/۶	۲۸/۶	۱۹/۸	۲۰/۲	۱۹/۳	۱۹/۷	۲۱/۸
مازندران	۱۲۷۷/۳	۱۳۰۳/۴	۱۷۰۴/۰	۲۶۳۷/۳	۲۸۱۹/۶	۲۷۸۳/۵	۱۸۷۶/۰	۱۳۴۶/۲	۱۳۰۳/۶	۱۴۳۸/۴	۱۴۲۵/۰	۱۴۶۰/۶
شرکت توزیع استان مازندران	۸۸۹/۰	۱۰۰۸/۷	۱۳۰۲/۷	۱۹۲۹/۴	۲۰۹۳/۷	۲۰۵۷/۶	۱۳۶۵/۶	۹۷۵/۳	۹۸۹/۱	۹۹۲/۸	۱۰۰۲/۵	۱۰۱۱/۵
ساری	۱۹۵/۰	۲۲۳/۰	۲۸۱/۱	۳۸۶/۴	۴۳۱/۵	۴۱۹/۰	۲۹۹/۰	۲۰۶/۲	۲۲۳/۳	۲۱۰/۶	۲۱۲/۹	۲۰۷/۳
قائم شهر	۹۰/۰	۱۲۱/۰	۱۲۱/۰	۲۲۸/۶	۲۳۷/۷	۲۳۳/۳	۱۳۹/۱	۱۰۸/۸	۱۰۴/۰	۱۰۴/۱	۹۹/۰	۱۰۵/۶
جویبار	۲۶/۰	۳۴/۰	۳۸/۵	۶۲/۴	۶۶/۲	۶۵/۵	۳۸/۷	۳۲/۰	۲۸/۷	۳۰/۹	۳۴/۸	۳۸/۱
بهشهر	۴۴/۰	۵۴/۰	۸۷/۵	۱۰۶/۵	۱۱۷/۶	۱۰۸/۹	۷۲/۰	۴۷/۱	۴۴/۳	۴۸/۹	۵۵/۲	۵۵/۴
نکا	۴۷/۰	۴۷/۰	۷۴/۴	۱۱۲/۲	۹۵/۹	۱۰۱/۸	۷۵/۸	۶۷/۲	۶۲/۸	۶۰/۶	۵۲/۶	۶۶/۶
آمل	۱۵۸/۰	۱۸۵/۰	۲۲۶/۸	۳۲۲/۵	۳۶۸/۱	۳۴۳/۹	۲۴۲/۵	۱۸۱/۱	۱۷۷/۹	۱۸۹/۰	۱۸۲/۴	۱۷۸/۹
بابل	۱۶۱/۰	۱۷۹/۷	۲۴۷/۰	۳۸۶/۴	۴۱۴/۵	۴۱۹/۰	۲۶۳/۰	۱۶۷/۱	۱۷۲/۴	۱۶۹/۸	۱۷۹/۲	۱۸۱/۰
بابلسر	۷۷/۰	۷۷/۰	۱۱۲/۴	۱۵۱/۷	۱۷۲/۲	۱۷۴/۲	۱۰۵/۸	۶۶/۰	۷۱/۹	۷۲/۵	۸۱/۰	۷۵/۳
سواد کوه	۱۴/۰	۱۶/۰	۱۷/۶	۲۲/۱	۲۱/۳	۲۲/۱	۱۹/۰	۱۸/۱	۱۸/۵	۱۷/۶	۱۷/۳	۱۷/۰
گلوگاه	۱۲/۰	۱۵/۰	۱۶/۳	۲۵/۸	۲۶/۶	۲۶/۰	۱۵/۶	۱۱/۵	۱۲/۵	۱۲/۳	۱۱/۸	۱۱/۷
فریدون کنار	۱۶/۰	۱۱/۰	۲۲/۳	۴۲/۲	۵۱/۴	۴۸/۳	۲۷/۷	۱۷/۴	۱۶/۸	۲۱/۷	۲۳/۵	۲۳/۱
میاندوود	۲۱/۰	۲۳/۰	۲۶/۴	۳۹/۴	۴۵/۰	۴۷/۹	۲۹/۳	۱۹/۵	۲۱/۵	۲۰/۲	۲۰/۳	۲۱/۴
سواد کوه شمالی	۱۹/۰	۲۳/۰	۲۲/۹	۲۵/۶	۲۵/۷	۳۰/۳	۲۷/۶	۲۳/۹	۲۵/۳	۲۶/۳	۲۱/۵	۲۲/۸
سیمرغ	۹/۰	۷/۰	۸/۵	۱۷/۶	۲۰/۰	۱۷/۴	۱۰/۵	۹/۴	۹/۲	۸/۳	۱۱/۰	۷/۳
شرکت توزیع غرب استان مازندران	۳۸۸/۳	۲۹۴/۷	۴۰۱/۳	۷۰۷/۹	۷۲۵/۹	۷۲۵/۹	۵۱۰/۴	۳۷۰/۹	۳۱۴/۵	۴۴۵/۶	۴۲۲/۵	۴۴۹/۱
محمود آباد	۴۹/۰	۳۹/۲	۷۸/۸	۱۱۲/۸	۱۲۵/۳	۱۲۰/۶	۷۵/۹	۵۷/۴	۴۷/۸	۶۴/۹	۶۸/۹	۶۷/۷
نور	۷۸/۹	۵۱/۰	۷۲/۷	۱۱۶/۳	۱۲۶/۶	۱۲۶/۸	۸۳/۱	۶۶/۵	۵۴/۸	۸۰/۱	۷۸/۵	۸۲/۷
نوشهر	۶۲/۳	۴۷/۹	۶۱/۰	۱۳۹/۳	۱۲۹/۰	۱۴۲/۱	۸۷/۵	۵۴/۳	۵۳/۳	۶۳/۴	۶۲/۱	۶۷/۶
چالوس	۵۷/۵	۴۳/۴	۴۹/۵	۹۷/۳	۹۵/۹	۹۹/۲	۷۶/۴	۵۴/۰	۴۲/۶	۶۳/۹	۵۵/۰	۵۸/۲
رامسر	۳۱/۸	۲۴/۳	۲۸/۴	۵۴/۰	۵۷/۴	۵۶/۰	۴۲/۷	۲۹/۴	۲۵/۵	۳۳/۱	۳۰/۵	۳۳/۱
عباس آباد	۳۵/۸	۲۵/۶	۳۶/۳	۵۴/۳	۵۸/۰	۵۹/۶	۴۲/۱	۲۹/۳	۲۷/۰	۳۸/۰	۳۴/۲	۴۳/۲
تنکابن	۵۷/۵	۵۲/۰	۶۰/۷	۱۱۳/۳	۱۱۷/۹	۱۰۶/۲	۸۶/۳	۶۵/۳	۵۲/۲	۸۵/۶	۷۸/۷	۸۰/۴
کلاردشت	۱۱/۶	۷/۸	۸/۸	۱۵/۵	۱۰/۹	۱۰/۵	۱۱/۰	۱۰/۴	۷/۷	۱۲/۳	۹/۵	۱۱/۴
استراحتگاه شرکت نفت محمودآباد	-/۷	-/۵	۱/۳	۱/۴	۱/۵	۱/۶	۱/۱	-/۶	-/۷	-/۸	-/۸	-/۸
شرکت گاز رامسر	-/۲	-/۲	-/۲	-/۲	-/۱	-/۱	-/۲	-/۲	-/۲	-/۳	-/۳	-/۳
شرکت گاز نور	-/۱	-/۱	-/۱	-/۲	-/۲	-/۲	-/۳	-/۱	-/۱	-/۲	-/۲	-/۱
شرکت میسای بی یافت	۱/۶	۱/۵	۲/۰	۱/۹	۱/۷	۱/۶	۲/۰	۱/۸	۱/۴	۱/۲	۲/۱	۲/۱
شرکت تک نخ	۱/۳	۱/۲	۱/۵	۱/۴	۱/۴	۱/۴	۱/۸	۱/۶	۱/۲	۱/۸	۱/۷	۱/۴
گلستان	۴۲۹/۰	۵۵۶/۴	۸۵۴/۴	۱۱۹۱/۰	۱۲۱۶/۶	۱۱۹۷/۴	۷۰۵/۳	۴۴۴/۰	۴۱۸/۹	۴۲۱/۶	۴۲۸/۰	۴۴۳/۸
شرکت توزیع استان گلستان	۴۲۹/۰	۵۵۶/۴	۸۵۴/۴	۱۱۹۱/۰	۱۲۱۶/۶	۱۱۹۷/۴	۷۰۵/۳	۴۴۴/۰	۴۱۸/۹	۴۲۱/۶	۴۲۸/۰	۴۴۳/۸
بندر گز	۱۴/۹	۱۷/۵	۲۱/۸	۳۴/۳	۳۴/۱	۳۳/۴	۲۳/۸	۱۵/۲	۱۴/۱	۱۵/۳	۱۴/۹	۱۶/۵
گرگان	۱۴۵/۱	۱۸۱/۴	۲۲۸/۷	۳۶۴/۷	۳۶۳/۹	۳۵۲/۶	۲۳۲/۴	۱۲۷/۲	۱۲۸/۹	۱۲۷/۲	۱۲۹/۰	۱۴۴/۰
کرد کوی	۲۳/۵	۲۹/۹	۴۱/۸	۶۳/۷	۶۶/۸	۶۵/۶	۴۳/۶	۲۵/۶	۲۵/۵	۲۴/۱	۲۵/۵	۲۶/۶
بندر ترکمن	۱۶/۹	۲۴/۴	۲۶/۹	۴۹/۳	۴۹/۸	۵۰/۸	۲۹/۶	۱۹/۶	۱۷/۵	۱۷/۶	۱۷/۵	۱۸/۲
گنبد	۷۲/۴	۹۵/۰	۱۸۰/۳	۲۲۰/۷	۲۳۳/۵	۲۳۶/۱	۱۲۰/۷	۷۸/۶	۷۱/۹	۷۴/۰	۷۶/۷	۷۱/۰
علی آباد	۴۰/۳	۵۵/۷	۹۱/۷	۱۱۶/۲	۱۱۹/۲	۱۱۸/۱	۶۹/۱	۴۶/۳	۳۶/۹	۳۷/۲	۴۲/۶	۴۳/۱
کلاله	۲۳/۵	۲۹/۷	۳۶/۵	۷۵/۶	۷۵/۵	۷۴/۶	۳۶/۶	۲۶/۰	۲۶/۰	۲۷/۵	۲۶/۲	۲۵/۷
مینو دشت	۱۳/۷	۱۸/۸	۳۵/۶	۴۵/۵	۴۳/۰	۴۰/۵	۲۲/۰	۱۶/۰	۱۶/۴	۱۵/۰	۱۴/۰	۱۵/۱

حداکثر بارهمزمان مصرفی درنواحی شرکت های توزیع نیروی برق درسال ۱۳۹۶

(مگاوات)

استان و شرکت توزیع نیروی برق	فروردین	اردیبهشت	خرداد	تیر	مرداد	شهریور	مهر	آبان	آذر	دی	بهمن	اسفند
رود سر	۳۵/۱	۳۰/۹	۳۵/۷	۵۴/۱	۵۸/۴	۵۱/۰	۴۵/۱	۳۲/۸	۳۲/۵	۳۲/۸	۳۳/۲	۳۵/۶
املش	۶/۸	۱۰/۱	۸/۵	۱۵/۹	۱۷/۲	۱۴/۶	۱۱/۷	۷/۶	۷/۳	۷/۸	۷/۸	۸/۴
بندر انزلی	۵۸/۰	۵۳/۴	۶۵/۲	۹۶/۸	۱۰۷/۹	۱۰۷/۷	۸۱/۹	۵۷/۰	۵۶/۹	۶۰/۹	۵۶/۳	۶۱/۸
تالش	۳۳/۵	۲۸/۸	۲۹/۰	۵۵/۴	۶۸/۲	۶۲/۶	۵۱/۶	۴۲/۹	۳۷/۹	۴۰/۰	۴۰/۸	۴۳/۲
رضوانشهر	۱۹/۸	۱۷/۹	۱۸/۴	۲۶/۰	۲۰/۴	۱۸/۲	۱۷/۸	۲۳/۷	۱۲/۲	۲۲/۰	۱۸/۴	۲۵/۸
آستارا	۱۸/۸	۱۶/۳	۱۸/۴	۳۶/۷	۴۲/۳	۳۳/۶	۲۸/۶	۱۹/۱	۱۸/۷	۱۹/۳	۱۹/۷	۲۱/۸
مازندران	۱۱۰۲/۰	۸۸۶/۰	۱۲۶۱/۰	۲۲۷۴/۱	۲۳۱۳/۵	۲۴۹۰/۲	۱۵۶۹/۷	۱۰۶۰/۸	۱۰۳۸/۸	۱۱۲۷/۵	۱۱۳۷/۳	۱۱۴۵/۱
شرکت توزیع استان مازندران	۷۹۸/۶	۶۶۷/۱	۹۳۷/۹	۱۷۳۷/۴	۱۷۳۸/۷	۱۸۹۹/۶	۱۱۴۲/۶	۷۸۳/۸	۸۰۲/۸	۸۰۵/۶	۸۱۸/۰	۸۲۶/۴
ساری	۱۶۶/۰	۱۲۸/۰	۱۷۸/۱	۳۵۵/۵	۳۷۰/۴	۳۷۶/۶	۲۱۴/۲	۱۴۰/۱	۱۴۵/۵	۱۴۵/۲	۱۵۱/۲	۱۴۹/۴
قائم شهر	۸۹/۰	۶۲/۰	۹۵/۴	۲۱۵/۸	۲۱۵/۷	۲۲۷/۰	۱۳۰/۱	۹۰/۴	۹۱/۱	۹۶/۱	۹۱/۶	۹۱/۱
جویبار	۲۶/۰	۲۲/۰	۳۲/۳	۵۲/۳	۶۰/۵	۶۳/۱	۳۶/۵	۲۶/۶	۲۶/۷	۲۶/۹	۲۵/۸	۲۵/۸
بهبشر	۴۴/۰	۴۳/۰	۶۰/۰	۱۰۶/۵	۴۳/۴	۱۰۸/۲	۶۲/۰	۴۲/۱	۴۳/۵	۴۳/۷	۴۳/۵	۴۳/۳
نکا	۲۹/۰	۳۱/۰	۴۰/۱	۶۹/۵	۷۱/۸	۷۱/۱	۴۵/۰	۳۲/۵	۳۳/۵	۲۹/۷	۳۱/۳	۳۳/۰
آمل	۱۴۹/۰	۱۳۴/۰	۱۷۲/۶	۲۹۰/۱	۳۲۴/۱	۳۳۸/۱	۲۱۷/۰	۱۵۷/۷	۱۵۷/۸	۱۵۸/۱	۱۶۳/۱	۱۶۶/۴
بابل	۱۵۷/۶	۱۲۹/۱	۱۹۰/۰	۳۷۱/۸	۳۶۶/۱	۴۱۹/۰	۲۴۶/۰	۱۵۸/۳	۱۶۲/۷	۱۶۳/۵	۱۶۷/۳	۱۷۰/۲
بابلسر	۵۱/۰	۴۴/۰	۷۲/۵	۱۱۶/۷	۱۱۶/۱	۱۱۷/۸	۷۴/۸	۴۸/۱	۵۱/۵	۴۹/۳	۵۳/۵	۵۳/۰
سواد کوه	۱۴/۰	۱۲/۰	۱۳/۷	۱۹/۸	۱۹/۷	۱۹/۱	۱۶/۳	۱۵/۷	۱۷/۱	۱۵/۶	۱۵/۰	۱۶/۷
گلوگاه	۱۱/۰	۱۰/۰	۱۱/۷	۲۲/۳	۱۳/۷	۲۴/۰	۱۳/۰	۱۰/۰	۹/۵	۱۰/۵	۱۰/۶	۱۱/۰
فریدون کنار	۱۶/۰	۱۱/۰	۲۲/۳	۴۲/۲	۵۱/۴	۴۸/۳	۲۷/۷	۱۷/۴	۱۶/۸	۱۹/۹	۱۸/۰	۱۷/۹
میاندوود	۲۱/۰	۲۳/۰	۲۶/۴	۳۹/۴	۴۵/۰	۴۷/۹	۲۹/۳	۱۹/۵	۲۱/۵	۲۰/۲	۲۰/۳	۲۱/۴
سواد کوه شمالی	۱۸/۰	۱۸/۰	۱۴/۸	۱۹/۲	۲۳/۷	۲۲/۰	۲۰/۳	۱۸/۸	۱۹/۸	۲۰/۲	۲۰/۰	۱۹/۹
سیمرغ	۷/۰	۷/۰	۸/۰	۱۶/۳	۱۷/۱	۱۷/۴	۱۰/۴	۶/۶	۶/۸	۶/۷	۶/۸	۷/۳
شرکت توزیع غرب استان مازندران	۳۰۳/۴	۲۱۸/۹	۳۲۳/۱	۵۳۶/۷	۵۷۴/۸	۵۹۰/۶	۴۲۷/۱	۲۷۷/۰	۲۳۵/۰	۳۲۱/۹	۳۱۹/۳	۳۱۸/۷
محمود آباد	۳۷/۳	۲۹/۸	۵۷/۲	۹۰/۸	۹۹/۸	۱۰۲/۴	۷۰/۱	۳۸/۲	۳۲/۱	۴۶/۸	۴۴/۲	۴۲/۳
نور	۵۷/۶	۳۹/۵	۶۰/۰	۹۶/۰	۱۰۲/۷	۱۰۲/۳	۷۵/۲	۴۵/۸	۴۱/۵	۵۴/۰	۵۳/۶	۵۵/۸
نوشهر	۵۶/۶	۳۸/۱	۵۳/۶	۹۶/۰	۹۸/۳	۱۰۴/۱	۶۹/۲	۴۶/۹	۴۱/۱	۵۲/۵	۵۶/۳	۵۸/۹
چالوس	۴۰/۸	۳۱/۱	۴۲/۴	۷۱/۲	۷۶/۰	۷۹/۸	۵۹/۶	۳۸/۴	۳۱/۶	۴۵/۵	۴۴/۷	۴۱/۳
رامسر	۲۶/۱	۱۸/۶	۲۴/۹	۴۴/۷	۴۹/۰	۵۰/۸	۳۵/۴	۲۴/۵	۱۹/۵	۲۶/۴	۲۶/۶	۲۶/۰
عباس آباد	۲۶/۳	۱۸/۵	۲۶/۴	۴۲/۷	۵۰/۰	۵۳/۲	۳۷/۳	۲۴/۷	۲۱/۰	۲۸/۷	۲۹/۲	۲۹/۹
تنکابن	۴۷/۸	۳۵/۱	۴۸/۴	۸۵/۵	۹۰/۰	۸۵/۳	۶۸/۴	۴۸/۲	۳۹/۰	۵۶/۲	۵۲/۹	۵۲/۶
کلاردشت	۹/۸	۶/۵	۷/۱	۶/۴	۶/۱	۹/۸	۹/۲	۸/۱	۶/۷	۸/۵	۹/۱	۱۰/۷
استراحتگاه شرکت نفت محمودآباد	-/۷	-/۴	-/۹	۱/۴	۱/۴	۱/۳	۱/۱	-/۶	-/۵	-/۶	-/۶	-/۷
شرکت گاز رامسر	-/۱	-/۲	-/۱	-/۱	-/۱	-/۱	-/۱	-/۲	-/۲	-/۲	-/۲	-/۲
شرکت گاز نور	-/۱	-/۰	-/۱	-/۱	-/۱	-/۱	-/۱	-/۰	-/۰	-/۱	-/۱	-/۱
شرکت میسای بی یافت	-/۱	-/۱	-/۷	-/۷۰	-/۱	-/۱	-/۱	-/۱	-/۷	۱/۰	-/۱	-/۱
شرکت تک نخ	-/۱	-/۱	۱/۳	۱/۱	۱/۲	۱/۳	۱/۳	۱/۳	۱/۱	۱/۴	۱/۷	-/۱
گلستان	۳۸۶/۰	۴۳۱/۹	۷۶۶/۷	۱۱۳۸/۱	۱۰۴۰/۱	۱۱۳۹/۶	۶۰۳/۱	۴۰۲/۱	۳۸۵/۶	۳۸۷/۶	۳۸۲/۱	۴۱۰/۹
شرکت توزیع استان گلستان	۳۸۶/۰	۴۳۱/۹	۷۶۶/۷	۱۱۳۸/۱	۱۰۴۰/۱	۱۱۳۹/۶	۶۰۳/۱	۴۰۲/۱	۳۸۵/۶	۳۸۷/۶	۳۸۲/۱	۴۱۰/۹
بندر گز	۱۳/۸	۱۵/۹	۱۹/۳	۳۴/۳	۳۱/۸	۳۳/۴	۱۸/۵	۱۴/۶	۱۳/۶	۱۳/۵	۱۴/۱	۱۴/۹
گرگان	۱۲۰/۵	۱۳۴/۳	۱۹۴/۶	۳۴۵/۸	۳۵۹/۶	۳۴۹/۵	۱۹۰/۲	۱۲۱/۱	۱۲۱/۲	۱۱۹/۲	۱۲۱/۱	۱۳۸/۱
کرد کوی	۲۱/۸	۲۳/۲	۳۸/۲	۶۱/۴	۶۵/۲	۶۴/۰	۳۹/۴	۲۵/۰	۲۳/۴	۲۳/۲	۲۴/۰	۲۴/۲
بندر ترکمن	۱۶/۶	۱۷/۳	۱۴/۵	۴۶/۰	۴۹/۸	۴۹/۵	۲۸/۳	۱۷/۴	۱۶/۷	۱۷/۵	۱۵/۸	۱۶/۸
گنبد	۶۵/۹	۷۲/۴	۱۷۲/۶	۲۱۶/۹	۱۶۵/۵	۲۱۵/۲	۱۰۰/۹	۶۸/۶	۶۶/۹	۶۷/۵	۶۹/۶	۶۹/۰
علی آباد	۳۴/۳	۴۳/۳	۸۲/۵	۱۰۹/۳	۹۶/۸	۱۱۰/۷	۵۷/۰	۳۳/۹	۳۳/۵	۳۳/۹	۳۳/۳	۳۴/۰
کلاله	۲۲/۵	۲۵/۳	۵۶/۳	۷۲/۴	۴۹/۲	۶۸/۶	۳۵/۴	۲۵/۶	۲۲/۹	۲۴/۰	۲۴/۸	۲۱/۱
مینو دشت	۱۳/۶	۱۵/۳	۳۲/۷	۴۴/۹	۳۹/۷	۳۸/۳	۲۱/۱	۱۵/۳	۱۳/۷	۱۳/۸	۱۳/۰	۱۴/۳

حداکثر بار غیر همزمان مصرفی درنواحی شرکت های توزیع نیروی برق در سال ۱۳۹۶

(مگاوات)

استان و شرکت توزیع نیروی برق	فروردین	اردیبهشت	خرداد	تیر	مرداد	شهریور	مهر	آبان	آذر	دی	بهمن	اسفند
آزادشهر	۲۳/۸	۳۱/۰	۴۴/۱	۶۳/۸	۶۵/۸	۶۳/۸	۳۷/۲	۲۷/۵	۲۲/۶	۲۲/۱	۲۴/۵	۲۲/۰
رامیان	۹/۵	۱۵/۵	۲۸/۱	۳۵/۸	۳۷/۳	۳۳/۰	۱۹/۵	۱۳/۳	۱۱/۴	۱۱/۵	۱۲/۵	۱۲/۵
آق قلا	۲۸/۲	۳۵/۸	۵۸/۲	۷۳/۷	۷۷/۲	۷۸/۰	۴۷/۸	۳۱/۰	۲۹/۸	۳۱/۲	۲۸/۲	۲۹/۴
گمیشان	۶/۱	۶/۵	۸/۸	۱۷/۵	۱۸/۴	۱۹/۴	۸/۵	۵/۱	۵/۲	۵/۱	۵/۰	۵/۴
گالیکش	۵/۶	۸/۲	۱۱/۹	۱۷/۰	۱۸/۴	۱۷/۵	۷/۵	۷/۱	۵/۲	۵/۳	۵/۴	۷/۳
مراوه تپه	۵/۵	۷/۰	۱۳/۰	۱۳/۲	۱۳/۷	۱۴/۰	۷/۰	۵/۵	۶/۵	۸/۵	۶/۰	۷/۰
هرمزگان	۱۴۹۳/۶	۱۷۵۹/۲	۱۹۹۹/۳	۲۱۱۹/۸	۲۰۹۳/۰	۱۹۹۳/۴	۱۷۷۸/۰	۱۴۰۰/۰	۷۳۵/۰	۶۷۱/۰	۷۱۸/۱	۸۴۱/۷
شرکت توزیع استان هرمزگان	۱۴۹۳/۶	۱۷۵۹/۲	۱۹۹۹/۳	۲۱۱۹/۸	۲۰۹۳/۰	۱۹۹۳/۴	۱۷۷۸/۰	۱۴۰۰/۰	۷۳۵/۰	۶۷۱/۰	۷۱۸/۱	۸۴۱/۷
بندرعباس	۶۴۲/۵	۷۴۸/۱	۸۳۰/۲	۸۹۲/۶	۸۸۰/۴	۸۳۲/۳	۷۷۹/۰	۶۲۱/۰	۳۱۱/۰	۲۷۸/۰	۳۰۳/۶	۳۶۸/۴
حاجی آباد	۵۹/۷	۶۱/۶	۶۸/۲	۷۱/۰	۷۵/۹	۷۳/۱	۶۱/۰	۴۲/۰	۴۳/۰	۴۴/۰	۴۷/۴	۴۶/۱
بندر لنگه	۸۳/۴	۱۰۲/۰	۱۱۵/۷	۱۲۷/۷	۱۲۸/۳	۱۲۸/۱	۱۱۲/۰	۸۷/۰	۳۸/۰	۳۷/۰	۳۸/۱	۴۶/۴
چاسک	۴۱/۸	۴۹/۶	۶۰/۹	۶۳/۱	۵۶/۵	۵۲/۸	۴۵/۰	۳۶/۰	۱۶/۰	۱۴/۰	۱۷/۵	۲۳/۳
رودان	۱۲۲/۶	۱۳۶/۸	۱۵۴/۸	۱۵۵/۱	۱۵۲/۳	۱۴۳/۶	۱۳۴/۰	۹۶/۰	۶۵/۰	۶۰/۰	۶۰/۲	۷۴/۳
قشم	۱۵۲/۶	۱۸۴/۱	۲۰۸/۶	۲۳۱/۱	۲۲۲/۱	۲۲۴/۱	۱۸۸/۰	۱۴۵/۰	۷۹/۰	۶۹/۰	۸۰/۴	۹۴/۲
میناب	۱۸۲/۰	۲۱۲/۷	۲۴۶/۹	۲۵۲/۸	۲۵۶/۰	۲۳۷/۱	۲۰۷/۰	۱۸۳/۰	۸۱/۰	۶۵/۰	۶۳/۸	۸۳/۵
پارسیان	۵۱/۹	۶۱/۳	۷۰/۱	۷۴/۲	۷۲/۰	۷۰/۹	۶۳/۰	۴۳/۰	۲۳/۰	۲۴/۰	۲۵/۹	۲۵/۰
بستک	۵۶/۴	۷۶/۵	۹۲/۲	۹۶/۰	۹۴/۵	۸۸/۸	۶۵/۰	۴۹/۰	۳۲/۰	۳۲/۰	۳۲/۸	۲۸/۰
سیریک	۲۹/۳	۳۸/۰	۴۴/۵	۴۶/۰	۴۷/۰	۴۳/۵	۳۷/۰	۳۰/۰	۱۰/۰	۱۱/۰	۱۰/۳	۱۲/۴
بندر خمیر	۵۹/۱	۷۲/۹	۸۶/۴	۹۰/۰	۸۹/۰	۸۲/۹	۷۲/۰	۵۹/۰	۲۷/۰	۲۷/۰	۲۷/۸	۳۲/۷
بشاگرد	۱۲/۳	۱۵/۶	۲۰/۸	۲۰/۲	۱۹/۰	۱۶/۲	۱۵/۰	۹/۰	۱۰/۰	۱۰/۰	۱۰/۳	۷/۴
یزد	۷۳۸/۱	۸۳۴/۷	۸۷۸/۶	۸۹۱/۹	۸۶۲/۹	۸۳۱/۷	۷۹۴/۸	۷۳۱/۴	۷۶۷/۶	۷۵۹/۹	۷۷۱/۵	۷۶۵/۸
شرکت توزیع استان یزد	۷۳۸/۱	۸۳۴/۷	۸۷۸/۶	۸۹۱/۹	۸۶۲/۹	۸۳۱/۷	۷۹۴/۸	۷۳۱/۴	۷۶۷/۶	۷۵۹/۹	۷۷۱/۵	۷۶۵/۸
یزد	۳۲۱/۳	۳۷۲/۶	۳۹۸/۳	۴۱۲/۹	۳۹۲/۶	۳۷۴/۵	۳۴۴/۶	۳۱۵/۴	۲۳۳/۵	۲۲۹/۲	۲۲۵/۷	۲۲۴/۵
اردکان	۵۷/۰	۶۲/۷	۶۵/۲	۶۷/۰	۶۴/۴	۶۵/۰	۶۰/۴	۵۵/۲	۵۵/۴	۵۹/۰	۵۶/۸	۶۰/۴
بافق	۲۸/۸	۲۸/۴	۳۰/۵	۳۰/۴	۲۷/۷	۲۶/۷	۲۵/۱	۲۲/۳	۲۲/۵	۲۳/۹	۲۶/۴	۲۳/۴
میبد	۹۹/۴	۱۰۳/۷	۱۰۸/۴	۱۰۸/۸	۱۱۰/۶	۱۰۹/۲	۱۰۴/۸	۱۰۰/۵	۱۰۲/۲	۱۰۱/۶	۱۰۰/۸	۹۸/۳
اشکذر(صدوق)	۷۱/۸	۷۶/۹	۸۰/۳	۷۹/۹	۷۹/۸	۷۸/۰	۷۸/۶	۷۷/۶	۸۱/۳	۷۸/۵	۷۹/۵	۸۴/۵
تفت	۳۰/۳	۳۳/۶	۴۲/۰	۳۷/۶	۳۷/۷	۳۴/۸	۳۵/۴	۳۲/۲	۳۱/۷	۲۹/۴	۳۰/۷	۳۲/۱
مهریز	۳۷/۳	۴۴/۱	۵۲/۴	۵۸/۵	۵۱/۷	۴۴/۰	۴۵/۸	۴۰/۲	۵۰/۹	۵۰/۵	۶۰/۱	۴۴/۹
نیر	۴/۲	۴/۳	۵/۰	۵/۰	۴/۶	۴/۵	۴/۷	۳/۸	۳/۰	۳/۰	۳/۴	۳/۵
خانم	۳۱/۲	۳۱/۲	۳۲/۲	۳۳/۸	۳۲/۰	۳۱/۰	۳۰/۱	۲۴/۵	۲۷/۶	۲۳/۵	۲۷/۰	۳۰/۹
ابر کوه	۳۴/۱	۴۱/۲	۴۰/۸	۳۸/۷	۳۷/۸	۳۶/۹	۳۶/۷	۳۶/۵	۳۴/۲	۳۵/۶	۳۵/۲	۳۶/۷
بهاپاد	۵/۸	۱۹/۱	۷/۱	۱۴/۳	۱۲/۲	۱۰/۰	۱۱/۷	۶/۳	۷/۴	۸/۷	۹/۰	۹/۶
سیمان آزادگان	-/۰	-/۰	-/۰	-/۰	-/۰	-/۰	-/۰	-/۰	-/۰	-/۰	-/۰	-/۰
تلمبه خانه شرکت نفت	۵/۰	۵/۰	۵/۰	۵/۰	۵/۰	۵/۰	۵/۰	۵/۰	۵/۰	۵/۰	۵/۰	۵/۰
فولادسامان	۶/۵	۶/۶	۶/۶	-/۰	۶/۸	۶/۸	۶/۷	۶/۷	۶/۷	۶/۶	۶/۵	۶/۶
پرسکاری ضایعات فلزی	۵/۴	۵/۳	۴/۸	-/۰	-/۰	۵/۳	۵/۲	۵/۲	۵/۲	۵/۴	۵/۴	۵/۴
شرکت آب و برق کیش	۱۱۳/۶	۱۲۵/۰	۱۴۴/۵	۱۵۸/۴	۱۶۰/۰	۱۵۱/۰	۱۳۹/۵	۱۲۳/۶	۷۲/۵	۶۲/۷	۶۵/۰	۸۴/۳
کیش	۱۱۳/۶	۱۲۵/۰	۱۴۴/۵	۱۵۸/۴	۱۶۰/۰	۱۵۱/۰	۱۳۹/۵	۱۲۳/۶	۷۲/۵	۶۲/۷	۶۵/۰	۸۴/۳

حداکثر بارهمزمان مصرفی درنواحی شرکت های توزیع نیروی برق درسال ۱۳۹۶

(مگاوات)

استان و شرکت توزیع نیروی برق	فروردین	اردیبهشت	خرداد	تیر	مرداد	شهریور	مهر	آبان	آذر	دی	بهمن	اسفند
آزادشهر	۲۳/۸	۲۸/۵	۴۳/۰	۵۹/۸	۵۹/۲	۶۰/۰	۳۴/۸	۲۴/۰	۲۲/۴	۲۱/۸	۱۹/۹	۲۱/۵
رامیان	۹/۰	۹/۱	۲۸/۱	۳۲/۸	۳۴/۲	۳۰/۲	۱۷/۴	۱۲/۳	۹/۵	۱۰/۷	۱۲/۱	۱۲/۱
آق قلا	۲۸/۱	۲۹/۰	۵۴/۶	۷۲/۷	۴۳/۶	۷۴/۷	۳۷/۱	۲۸/۳	۲۶/۳	۲۷/۳	۲۴/۶	۲۷/۹
گمیشان	۵/۵	۶/۴	۸/۱	۱۷/۱	۱۷/۷	۱۷/۹	۸/۵	۵/۱	۵/۱	۴/۴	۴/۸	۵/۱
گالیکش	۵/۶	۶/۴	۱۱/۲	۱۳/۷	۱۴/۸	۱۶/۶	۷/۵	۵/۴	۴/۹	۴/۸	۵/۰	۷/۲
مراوه تپه	۵/۰	۵/۵	۱۱/۰	۱۱/۰	۱۳/۰	۱۱/۰	۷/۰	۵/۵	۵/۵	۶/۰	-/۰	۴/۷
هرمزگان	۱۱۵۲/۰	۱۷۴۰/۰	۱۹۶۳/۷	۲۰۲۲/۱	۱۹۸۷/۸	۱۹۱۲/۳	۱۳۵۹/۳	۱۰۴۴/۲	۶۴۳/۸	۶۴۱/۰	۶۵۶/۹	۷۴۶/۰
شرکت توزیع استان هرمزگان	۱۱۵۲/۰	۱۷۴۰/۰	۱۹۶۳/۷	۲۰۲۲/۱	۱۹۸۷/۸	۱۹۱۲/۳	۱۳۵۹/۳	۱۰۴۴/۲	۶۴۳/۸	۶۴۱/۰	۶۵۶/۹	۷۴۶/۰
بندرعباس	۵۱۷/۱	۷۴۵/۹	۸۲۲/۵	۸۵۷/۹	۸۴۱/۵	۷۹۰/۷	۶۰۱/۰	۴۹۰/۸	۲۵۷/۹	۲۶۶/۴	۲۶۱/۴	۳۲۴/۴
حاجی آباد	۵۰/۸	۶۱/۶	۶۶/۹	۶۸/۱	۶۸/۶	۷۳/۱	۵۴/۱	۳۹/۶	۴۰/۷	۳۹/۵	۴۷/۴	۳۸/۸
بندر لنگه	۵۸/۲	۱۰۲/۰	۱۱۳/۸	۱۱۹/۹	۱۲۳/۷	۱۲۵/۸	۸۳/۲	۶۱/۵	۳۵/۲	۳۵/۸	۳۶/۴	۴۲/۳
چاسک	۳۵/۴	۴۹/۲	۵۶/۳	۵۶/۰	۴۶/۷	۴۵/۸	۴۰/۳	۲۷/۰	۱۴/۴	۱۳/۸	۱۳/۸	۲۳/۱
رودان	۸۵/۸	۱۳۵/۹	۱۵۱/۲	۱۴۴/۵	۱۴۴/۵	۱۴۳/۱	۹۲/۴	۷۱/۲	۶۳/۰	۵۷/۹	۵۸/۰	۵۷/۳
قشم	۱۲۲/۵	۱۷۹/۸	۲۰۳/۸	۲۱۳/۶	۲۱۱/۰	۲۰۲/۲	۱۴۷/۴	۱۲۰/۵	۶۴/۰	۶۴/۹	۷۱/۳	۸۷/۸
میناب	۱۴۲/۱	۲۰۵/۵	۲۴۵/۹	۲۳۸/۷	۲۴۱/۲	۲۳۲/۳	۱۵۲/۱	۱۱۰/۲	۷۱/۰	۶۱/۷	۶۳/۸	۷۶/۸
پارسیان	۳۷/۰	۶۱/۳	۶۶/۴	۶۹/۱	۷۰/۸	۷۰/۹	۵۴/۴	۳۴/۴	۲۲/۵	۲۳/۷	۲۵/۱	۲۲/۴
بستک	۳۸/۶	۷۴/۲	۹۰/۲	۹۵/۱	۹۲/۳	۸۸/۸	۴۸/۲	۳۲/۶	۳۰/۱	۳۱/۳	۳۲/۶	۲۷/۷
سیریک	۱۹/۰	۳۷/۱	۴۲/۴	۴۴/۹	۴۴/۳	۴۲/۵	۲۳/۳	۱۵/۲	۹/۲	۹/۶	۹/۷	۱۱/۹
بندر خمیر	۳۸/۰	۷۲/۸	۸۴/۰	۸۹/۸	۸۵/۲	۸۱/۲	۵۴/۰	۳۶/۵	۲۶/۴	۲۶/۴	۲۷/۶	۲۸/۱
بشاگرد	۷/۵	۱۴/۷	۱۹/۹	۱۷/۸	۱۸/۰	۱۵/۹	۸/۹	۴/۷	۹/۴	۱۰/۰	۹/۸	۵/۴
یزد	۶۶۷/۴	۷۲۶/۵	۷۷۸/۵	۷۴۰/۱	۷۶۹/۴	۷۳۰/۵	۶۸۰/۹	۶۵۷/۷	۶۶۳/۱	۶۸۰/۷	۶۴۶/۱	۶۷۸/۴
شرکت توزیع استان یزد	۶۶۷/۴	۷۲۶/۵	۷۷۸/۵	۷۴۰/۱	۷۶۹/۴	۷۳۰/۵	۶۸۰/۹	۶۵۷/۷	۶۶۳/۱	۶۸۰/۷	۶۴۶/۱	۶۷۸/۴
یزد	۲۹۵/۹	۳۲۸/۴	۳۶۶/۵	۳۴۹/۶	۳۵۹/۲	۳۳۵/۶	۳۰۶/۷	۲۸۶/۱	۲۹۲/۰	۲۹۱/۱	۲۸۸/۲	۲۹۱/۰
اردکان	۵۳/۵	۵۸/۸	۶۰/۶	۶۰/۶	۶۱/۰	۵۶/۰	۵۵/۴	۵۰/۴	۴۸/۲	۵۴/۳	۴۵/۳	۵۳/۳
بافق	۲۳/۲	۲۲/۷	۲۵/۷	۲۳/۱	۲۲/۴	۲۲/۱	۲۲/۶	۱۹/۷	۱۸/۲	۲۲/۰	۱۹/۸	۱۹/۸
میبد	۸۶/۴	۹۵/۸	۹۹/۱	۹۶/۶	۹۹/۱	۱۰۰/۳	۹۶/۵	۹۱/۵	۸۹/۷	۹۲/۸	۸۹/۱	۸۹/۵
اشکذر (صدوق)	۶۰/۳	۶۵/۶	۷۰/۶	۶۲/۹	۶۶/۴	۶۱/۶	۴۹/۴	۶۲/۷	۷۲/۸	۷۰/۸	۶۵/۴	۷۳/۰
تفت	۲۶/۹	۲۹/۳	۳۰/۵	۲۶/۵	۳۰/۴	۲۸/۴	۳۰/۵	۳۰/۸	۲۸/۰	۲۷/۱	۲۷/۲	۲۷/۴
مهریز	۳۲/۶	۳۹/۱	۳۴/۵	۴۱/۵	۴۵/۶	۳۹/۰	۳۵/۶	۳۴/۸	۳۴/۲	۴۵/۵	۴۸/۹	۳۸/۴
نیر	۳/۴	۳/۴	۳/۹	۳/۸	۳/۸	۳/۷	۴/۱	۳/۴	۲/۲	۲/۴	۳/۱	۲/۶
خاتم	۲۹/۹	۲۸/۳	۲۸/۹	۲۹/۸	۲۹/۹	۲۸/۴	۲۹/۵	۲۳/۲	۲۳/۳	۱۵/۹	۱۸/۵	۲۶/۵
ابر کوه	۳۲/۷	۳۲/۹	۳۵/۵	۳۴/۹	۳۳/۸	۳۳/۰	۲۷/۷	۳۲/۶	۳۲/۱	۳۴/۱	۱۷/۷	۳۱/۹
بهاپاد	۵/۷	۵/۳	۶/۳	۵/۸	۶/۰	۵/۳	۶/۰	۵/۶	۵/۵	۷/۷	۶/۰	۸/۰
سیمان آزادگان	-/۰	-/۰	-/۰	-/۰	-/۰	-/۰	-/۰	-/۰	-/۰	-/۰	-/۰	-/۰
تلمبه خانه شرکت نفت	۵/۰	۵/۰	۵/۰	۵/۰	۵/۰	۵/۰	۵/۰	۵/۰	۵/۰	۵/۰	۵/۰	۵/۰
فولادسامان	۶/۵	۶/۶	۶/۶	۶/۸	۶/۸	۶/۸	۶/۷	۶/۷	۶/۷	۶/۶	۶/۵	۶/۶
پرسکاری ضایعات فلزی	۵/۴	۵/۳	۴/۸	-/۰	-/۰	۵/۳	۵/۲	۵/۲	۵/۲	۵/۴	۵/۴	۵/۴
شرکت آب و برق کیش	۱۱۳/۶	۱۲۵/۰	۱۴۴/۵	۱۵۸/۴	۱۶۰/۰	۱۵۱/۰	۱۳۹/۵	۱۲۳/۶	۷۲/۵	۶۲/۷	۶۵/۰	۸۴/۳
کیش												

کل فروش انرژی برق به تفکیک شرکتهای برق منطقه ای ، توزیع و نوع مصرف کننده در پایان سال های ۱۳۹۶-۱۳۹۵

(هزار کیلووات ساعت)

تعارف کشاورزی			تعارف عمومی			تعارف خانگی			شرکت توزیع و برق منطقه ای	
تعارف ۳			تعارف ۲			تعارف ۱				
درصد رشد	سال ۹۵	سال ۹۶	درصد رشد	سال ۹۵	سال ۹۶	درصد رشد	سال ۹۵	سال ۹۶		
شرکت توزیع										
۰/۸	۲۰۰۵۹۸	۲۰۲۲۴۶	۷/۸	۴۱۶۸۷۱	۴۴۹۵۷۹	۵/۸	۱۳۵۸۶۱۱	۱۴۳۷۰۳۰	مشترکین عادی	شهرستان تبریز
-۲/۱	۶۷۰۱۹	۶۵۵۸۵	۱۲/۹	۲۴۴۱	۲۷۵۷				مشترکین مستقیم	
۰/۱	۲۶۷۶۱۷	۲۶۷۸۳۱	۷/۹	۴۱۹۳۱۲	۴۵۲۳۳۶	۵/۸	۱۳۵۸۶۱۱	۱۴۳۷۰۳۰	جمع کل	
۸/۹	۶۶۶۹۵۶	۷۲۶۱۵۶	۵/۵	۲۰۲۹۸۸	۲۱۴۰۸۰	۸/۶	۹۴۱۵۳۳	۱۰۲۲۶۴۶	مشترکین عادی	استان آذربایجان شرقی
-۶/۳	۶۶۳۸۲	۶۲۱۷۶							مشترکین مستقیم	
۷/۵	۷۳۳۳۲۸	۷۸۸۳۳۲	۵/۵	۲۰۲۹۸۸	۲۱۴۰۸۰	۸/۶	۹۴۱۵۳۳	۱۰۲۲۶۴۶	جمع کل	
۱۲/۷	۹۳۲۵۹۶	۱۰۵۱۲۵۶	۲/۱	۳۹۷۰۳۴	۴۰۵۴۰۴	۶/۵	۱۸۱۳۷۲۱	۱۹۴۲۴۵۷	مشترکین عادی	استان آذربایجان غربی
۳۶/۱	۸۷۳۹۳	۱۱۸۹۳۲							مشترکین مستقیم	
۱۴/۷	۱۰۱۹۹۸۹	۱۱۷۰۱۸۸	۲/۱	۳۹۷۰۳۴	۴۰۵۴۰۴	۶/۵	۱۸۱۳۷۲۱	۱۹۴۲۴۵۷	جمع کل	
۱۳/۴	۲۱۳۵۵۷	۲۴۲۲۴۸	۳/۱	۱۸۳۵۶۱	۱۸۹۲۵۳	۳/۷	۶۳۵۲۳۸	۶۵۸۸۰۹	مشترکین عادی	استان اردبیل
۱۷/۹	۲۲۰۶۶	۲۶۰۱۲							مشترکین مستقیم	
۱۴/۹	۲۳۵۶۲۳	۲۶۸۲۶۰	۳/۱	۱۸۳۵۶۱	۱۸۹۲۵۳	۳/۷	۶۳۵۲۳۸	۶۵۸۸۰۹	جمع کل	
۱۱/۶	۲۰۴۰۵۸۰	۲۱۷۶۷۶۷	-۳۲/۰	۶۶۱۰۱۱	۴۴۹۴۵۶	۳/۳	۲۰۶۶۶۳۷	۲۱۳۵۱۶۵	مشترکین عادی	استان اصفهان
۱۹/۳	۴۵۱۵۷	۵۳۸۸۵	-۲۵/۴	۳۷۹۷۶	۲۸۳۲۹				مشترکین مستقیم	
۱۱/۷	۲۰۸۵۷۲۷	۲۳۲۰۶۵۲	-۳۱/۶	۶۹۸۹۸۷	۴۷۷۷۸۵	۳/۳	۲۰۶۶۶۳۷	۲۱۳۵۱۶۵	جمع کل	
۲/۱	۶۴۲۰۳۲	۶۵۵۳۱۰	۳/۵	۵۳۸۵۱۱	۵۴۷۰۶۲	۱/۶	۱۸۸۴۷۴۶	۱۹۱۴۹۳۹	مشترکین عادی	شهرستان اصفهان
۲۲/۰	۶۳۸۴۴	۷۷۸۸۴	-۱/۱	۶۵۸۲۲	۶۵۰۷۰				مشترکین مستقیم	
۳/۹	۷۰۵۸۷۶	۷۳۳۱۹۴	۳/۰	۵۹۴۳۳۳	۶۱۲۳۳۲	۱/۶	۱۸۸۴۷۴۶	۱۹۱۴۹۳۹	جمع کل	
۱/۱	۵۶۸۰۵۲	۵۷۴۴۸۷	۵/۴	۱۰۶۵۴۶	۱۱۲۳۳۰	۳/۳	۴۶۱۲۴۹	۴۷۶۵۶۳	مشترکین عادی	استان چهارمحال و بختیاری
۳/۶	۱۶۰۰۴	۱۶۵۸۱							مشترکین مستقیم	
۱/۲	۵۸۴۰۵۶	۵۹۱۰۶۸	۵/۴	۱۰۶۵۳۶	۱۱۲۳۳۰	۳/۳	۴۶۱۲۴۹	۴۷۶۵۶۳	جمع کل	
۱۰/۵	۱۰۸۷۶۹۹	۱۲۰۲۴۳۰	۱۳/۷	۲۵۸۸۵۶	۲۹۴۳۳۰	۸/۸	۹۵۹۷۰۱	۱۰۴۴۵۲۲	مشترکین عادی	استان مرکزی
			-۳۸/۳	۱۷۸۸۰	۱۱۰۳۲				مشترکین مستقیم	
۱۰/۵	۱۰۸۷۶۹۹	۱۲۰۲۴۳۰	۱۰/۳	۲۷۶۷۳۶	۳۰۵۲۶۲	۸/۸	۹۵۹۷۰۱	۱۰۴۴۵۲۲	جمع کل	
۴/۴	۱۰۷۷۳۱۱	۱۱۲۵۱۷۸	۷/۸	۲۸۵۷۹۴	۳۰۸۱۸۴	-۱/۷	۱۱۱۱۲۱۰	۱۰۹۲۸۵۳	مشترکین عادی	استان همدان
۷/۴	۲۴۴۵۱	۲۶۲۶۹	-۷/۴	۱۹۱۳۴	۱۷۷۲۲				مشترکین مستقیم	
۴/۵	۱۱۰۱۷۶۲	۱۱۵۱۴۴۷	۶/۹	۳۰۴۹۲۸	۳۲۵۹۰۶	-۱/۷	۱۱۱۱۲۱۰	۱۰۹۲۸۵۳	جمع کل	
۴/۷	۷۲۳۱۸	۷۵۷۱۸۲	۲۵/۵	۴۲۹۳۷۷	۵۳۸۹۹۹	۱/۱	۹۸۳۱۹۰	۹۹۳۹۶۹	مشترکین عادی	استان لرستان
۸۲/۷	۵۵۴۰	۱۰۱۲۴	۵/۴	۴۱۱۲	۴۳۳۲				مشترکین مستقیم	
۵/۳	۷۲۸۷۵۸	۷۶۷۳۰۶	۲۵/۳	۴۳۳۴۸۹	۵۴۳۳۳۱	۱/۱	۹۸۳۱۹۰	۹۹۳۹۶۹	جمع کل	
۶/۲	۷۰۵۷۲۳	۷۴۹۸۲۴	۹/۱	۵۹۱۵۹۷	۶۴۵۴۵۸	۵/۱	۲۰۸۰۷۸۸	۲۱۸۶۹۲۷	مشترکین عادی	استان البرز
			-۱۵/۲	۱۲۱۷۵	۱۰۳۳۰				مشترکین مستقیم	
۶/۲	۷۰۵۷۲۳	۷۴۹۸۲۴	۸/۶	۶۰۲۷۷۲	۶۵۵۷۸۸	۵/۱	۲۰۸۰۷۸۸	۲۱۸۶۹۲۷	جمع کل	
۰/۹	۵۲۷۱۷۳	۵۳۱۹۱۶	۱/۸	۴۹۹۸۹۱۵	۵۰۸۶۹۹۷	۰/۸	۸۰۸۰۵۶۳	۸۱۴۳۷۸۴	مشترکین عادی	تهران بزرگ
					۵۹۳۱۰				مشترکین مستقیم	
۰/۹	۵۲۷۱۷۳	۵۳۱۹۱۶	۲/۹	۴۹۹۸۹۱۵	۵۱۴۶۳۰۷	۰/۸	۸۰۸۰۵۶۳	۸۱۴۳۷۸۴	جمع کل	
-۲/۰	۱۶۹۴۱۸۵	۱۶۶۰۰۷۷	۲/۳	۹۵۳۱۸۸	۹۷۴۹۱۵	۴/۴	۳۴۴۴۹۸۵	۳۵۹۵۱۲۲	مشترکین عادی	استان تهران
۱۴/۷	۳۰۵۶۰	۳۴۷۵۱	۳۹/۲	۱۲۶۴	۱۷۶۰				مشترکین مستقیم	
-۱/۷	۱۷۲۴۷۴۵	۱۶۹۴۸۲۸	۲/۳	۹۵۴۴۵۲	۹۷۶۶۷۵	۴/۴	۳۴۴۴۹۸۵	۳۵۹۵۱۲۲	جمع کل	
۵/۴	۴۵۶۵۴۳	۴۸۱۰۰۰	۳/۹	۳۴۶۳۰۵	۳۵۹۶۹۴	۶/۰	۱۱۱۵۹۸۲	۱۱۸۲۹۵۸	مشترکین عادی	استان قم
									مشترکین مستقیم	
۵/۴	۴۵۶۵۴۳	۴۸۱۰۰۰	۳/۹	۳۴۶۳۰۵	۳۵۹۶۹۴	۶/۰	۱۱۱۵۹۸۲	۱۱۸۲۹۵۸	جمع کل	
۸/۵	۵۷۵۷۲۵	۶۲۴۶۴۲	۶/۷	۷۹۳۰۰۸	۸۴۶۵۰۱	۲/۳	۲۶۳۰۶۵۰	۲۶۹۱۰۴۷	مشترکین عادی	شهرستان مشهد
		۴۸۲۶۶							مشترکین مستقیم	
۱۶/۹	۵۷۵۷۲۵	۶۷۲۹۰۸	۶/۷	۷۹۳۰۰۸	۸۴۶۵۰۱	۲/۳	۲۶۳۰۶۵۰	۲۶۹۱۰۴۷	جمع کل	
۵/۷	۳۴۹۶۰۴۲	۳۶۹۴۰۱۳	۴/۸	۲۹۵۵۸۲	۳۰۹۶۷۷	۱/۱	۱۶۸۶۶۲۴	۱۷۰۵۰۴۱	مشترکین عادی	استان خراسان رضوی
-۴/۰	۶۴۱۱	۶۱۵۳							مشترکین مستقیم	
۵/۶	۳۵۰۲۴۵۳	۳۷۰۰۱۶۶	۴/۸	۲۹۵۵۸۲	۳۰۹۶۷۷	۱/۱	۱۶۸۶۶۲۴	۱۷۰۵۰۴۱	جمع کل	
-۱/۲	۴۷۵۸۳۵	۴۷۰۱۷۴	۹/۶	۱۴۱۹۲۹	۱۵۵۵۳۶	۴/۱	۴۱۱۷۶۷	۴۲۸۵۲۹	مشترکین عادی	استان خراسان جنوبی
									مشترکین مستقیم	
-۱/۲	۴۷۵۸۳۵	۴۷۰۱۷۴	۹/۶	۱۴۱۹۲۹	۱۵۵۵۳۶	۴/۱	۴۱۱۷۶۷	۴۲۸۵۲۹	جمع کل	
۷/۶	۳۰۳۲۰۳	۳۲۶۱۹۵	۱۳/۹	۹۸۱۹۵	۱۱۱۸۰۶	۵/۱	۴۲۰۱۲۹	۴۴۱۶۸۹	مشترکین عادی	استان خراسان شمالی
									مشترکین مستقیم	
۷/۶	۳۰۳۲۰۳	۳۲۶۱۹۵	۱۳/۹	۹۸۱۹۵	۱۱۱۸۰۶	۵/۱	۴۲۰۱۲۹	۴۴۱۶۸۹	جمع کل	

کل فروش انرژی برق به تفکیک شرکتهای برق منطقه ای ، توزیع و نوع مصرف کننده در پایان سالهای ۱۳۹۵-۱۳۹۶

(هزار کیلووات ساعت)

شرکت توزیع و برق منطقه‌ای	تعرفه خانگی تعرفه ۱			تعرفه عمومی تعرفه ۲			تعرفه کشاورزی تعرفه ۳		
	سال ۹۶	سال ۹۵	درصد رشد	سال ۹۶	سال ۹۵	درصد رشد	سال ۹۶	سال ۹۵	درصد رشد
شهرستان اهواز	مشترکین عادی	۵۴۶۳۳۷۷	۵۰۲۵۰۴۷	۸/۷	۸۲۸۸۵۲	۷۴۳۳۵۴	۸/۶	۳۵۳۶۶۸	۳۲۳۴۲۵
	مشترکین مستقیم				۷۹۰۸۰	۷۸۰۹۱	۱/۳	۳۰۸۷۷۵	۳۲۷۹۰۵
	جمع کل	۵۴۶۳۳۷۷	۵۰۲۵۰۴۷	۸/۷	۹۰۷۹۳۲	۸۴۱۴۴۵	۷/۹	۶۶۲۴۴۳	۷۰۱۳۳۰
استان خوزستان	مشترکین عادی	۹۷۶۰۷۵۷	۹۰۹۷۸۵۱	۷/۳	۱۳۶۰۱۲۱	۱۲۴۵۵۲۹	۹/۲	۱۵۱۰۹۶۷	۱۷۳۵۸۷۸
	مشترکین مستقیم				۲۸۳۸۳۴	۳۴۵۲۸۲	-۱۷/۸	۳۱۲۹۰۱	۲۲۸۲۲۳
	جمع کل	۹۷۶۰۷۵۷	۹۰۹۷۸۵۱	۷/۳	۱۶۴۳۹۵۵	۱۵۹۰۸۱۱	۳/۳	۱۸۲۳۸۶۸	۱۹۶۴۱۰۱
استان کهگیلویه و بویراحمد	مشترکین عادی	۷۷۳۶۷۱	۶۹۸۰۴۷	۱۰/۸	۲۵۳۶۷۳	۲۰۸۹۰۶	۲۱/۴	۲۰۲۶۶۱	۱۶۸۵۲۷
	مشترکین مستقیم				۵۱۷۹۳	۳۱۱۲۰	۶۶/۴		
	جمع کل	۷۷۳۶۷۱	۶۹۸۰۴۷	۱۰/۸	۳۰۵۶۶۶	۲۴۰۰۲۶	۲۷/۳	۲۰۲۶۶۱	۱۶۸۵۲۷
استان زنجان	مشترکین عادی	۵۹۱۵۶۲	۵۳۷۳۱۸	۱۰/۱	۱۷۲۲۰۷	۱۶۴۴۵۴	۴/۶	۶۲۸۶۵۹	۶۳۰۷۴۱
	مشترکین مستقیم								
	جمع کل	۵۹۱۵۶۲	۵۳۷۳۱۸	۱۰/۱	۱۷۲۲۰۷	۱۶۴۴۵۴	۴/۶	۶۲۸۶۵۹	۶۳۰۷۴۱
استان قزوین	مشترکین عادی	۸۵۵۵۳۴	۸۱۴۳۹۱	۵/۱	۲۶۰۰۹۲	۲۴۴۴۶۷	۶/۴	۹۹۰۶۹۴	۹۶۸۵۵۴
	مشترکین مستقیم				۵۵۴۸	۶۴۸۳	-۱۴/۴		
	جمع کل	۸۵۵۵۳۴	۸۱۴۳۹۱	۵/۱	۲۶۵۶۴۰	۲۵۰۹۵۰	۵/۹	۹۹۰۶۹۴	۹۶۸۵۵۴
استان سمنان	مشترکین عادی	۵۰۴۶۴۴	۴۸۷۲۰۷	۳/۶	۲۱۲۶۳۶	۲۰۲۱۷۶	۵/۲	۶۰۳۳۱۴	۶۱۳۲۸۴
	مشترکین مستقیم				۴۶۹۸	۳۳۳۱	۴۵/۴		
	جمع کل	۵۰۴۶۴۴	۴۸۷۲۰۷	۳/۶	۲۱۷۳۳۴	۲۰۵۴۰۷	۵/۸	۶۰۳۳۱۴	۶۱۳۲۸۴
استان سیستان و بلوچستان	مشترکین عادی	۲۹۸۷۶۹۴	۲۸۹۱۲۷۷	۳/۳	۷۶۰۵۴۲	۶۸۶۵۷۹	۱۰/۸	۶۹۲۲۶۴	۷۳۱۳۰۶
	مشترکین مستقیم				۷۶۴۶۸	۷۴۸۸۰	۲/۱	۴۵۵۷۲	۴۴۷۹۰
	جمع کل	۲۹۸۷۶۹۴	۲۸۹۱۲۷۷	۳/۳	۸۳۷۰۱۰	۷۶۱۴۵۹	۹/۹	۷۳۷۸۳۶	۷۷۶۰۹۶
استان کرمانشاه	مشترکین عادی	۱۳۸۶۸۴۹	۱۱۸۴۷۷۹	۱۷/۱	۵۲۴۷۵۷	۴۷۹۸۹۲	۹/۳	۳۵۷۴۱۵	۴۱۸۰۸۵
	مشترکین مستقیم				۲۵۷۳۲	۲۶۴۰۸	-۲/۶	۶۱۹	۶۱۰
	جمع کل	۱۳۸۶۸۴۹	۱۱۸۴۷۷۹	۱۷/۱	۵۵۰۴۸۹	۵۰۶۳۰۰	۸/۷	۳۵۸۰۳۴	۴۱۸۶۹۵
استان کردستان	مشترکین عادی	۹۷۸۵۴۹	۹۴۲۷۱۳	۳/۸	۱۸۹۰۹۴	۱۷۴۱۹۴	۸/۶	۴۶۲۹۲۳	۵۲۰۰۳۰
	مشترکین مستقیم							۲۷۴۶۸	۲۷۲۷۶
	جمع کل	۹۷۸۵۴۹	۹۴۲۷۱۳	۳/۸	۱۸۹۰۹۴	۱۷۴۱۹۴	۸/۶	۴۹۰۳۹۱	۵۴۷۳۰۶
استان ایلام	مشترکین عادی	۶۴۳۲۱۱	۵۶۰۱۷۷	۱۴/۸	۲۰۳۲۶۷	۲۰۳۳۹۰	-۰/۱	۱۶۱۳۲۹	۱۸۳۳۱۴
	مشترکین مستقیم				۸۵۲۵۸			۳۰۸	۹۱۲۴۹
	جمع کل	۶۴۳۲۱۱	۵۶۰۱۷۷	۱۴/۸	۲۰۳۲۶۷	۲۰۳۳۹۰	-۲۹/۶	۱۶۱۳۲۷	۲۷۴۵۶۳
شیراز	مشترکین عادی	۱۸۷۴۹۲۱	۱۷۷۶۵۱۶	۵/۵	۷۷۷۶۴۳	۶۰۰۵۵۸	۲۹/۵	۱۴۴۰۶۴۹	۱۸۱۴۰۲۹
	مشترکین مستقیم				۱۹۸۲۶	۱۸۵۱۳	۷/۱	۶۵۶۷	۶۸۰۵
	جمع کل	۱۸۷۴۹۲۱	۱۷۷۶۵۱۶	۵/۵	۷۹۷۴۶۹	۶۱۹۰۷۱	۲۸/۸	۱۴۴۷۲۱۶	۱۸۱۹۸۳۴
استان فارس	مشترکین عادی	۲۷۶۷۷۶۷	۲۵۱۲۰۹۷	۱۰/۲	۴۲۳۴۰۹	۳۸۵۳۶۸	۹/۹	۲۹۹۶۴۸۵	۳۲۵۶۰۸۸
	مشترکین مستقیم								
	جمع کل	۲۷۶۷۷۶۷	۲۵۱۲۰۹۷	۱۰/۲	۴۲۳۴۰۹	۳۸۵۳۶۸	۹/۹	۲۹۹۶۴۸۵	۳۲۵۶۰۸۸
استان بوشهر	مشترکین عادی	۴۱۹۳۶۸۶	۳۶۸۳۹۶۳	۱۳/۸	۷۳۳۲۶۲	۵۷۶۲۱۵	۲۷/۳	۲۷۳۶۸۶	۳۱۷۱۲۰
	مشترکین مستقیم				۱۰۱۱۹۹	۲۱۰۶۵۵	-۵۲/۰		
	جمع کل	۴۱۹۳۶۸۶	۳۶۸۳۹۶۳	۱۳/۸	۸۳۴۴۶۱	۷۸۶۸۷۰	۶/۰	۲۷۳۶۸۶	۳۱۷۱۲۰
شمال استان کرمان	مشترکین عادی	۱۰۲۰۶۱۶	۹۷۲۰۱۷	۵/۰	۲۹۶۱۹۰	۲۶۱۴۳۲	۱۳/۳	۱۶۶۵۰۸۸	۱۶۲۸۲۲۸
	مشترکین مستقیم				۶۷۹۶	۶۳۷۱	۶/۷	۴۲۲۵۰	۴۲۶۲۵
	جمع کل	۱۰۲۰۶۱۶	۹۷۲۰۱۷	۵/۰	۳۰۲۹۸۶	۲۶۷۸۰۳	۱۳/۱	۱۷۰۷۳۳۸	۱۶۷۰۸۵۳
جنوب استان کرمان	مشترکین عادی	۲۱۱۳۷۹۶	۱۸۷۳۵۲۱	۱۲/۸	۴۰۶۱۵۲	۴۴۰۸۳۷	-۷/۹	۲۲۸۸۰۰۶	۲۴۲۸۳۹۲
	مشترکین مستقیم								
	جمع کل	۲۱۱۳۷۹۶	۱۸۷۳۵۲۱	۱۲/۸	۴۰۶۱۵۲	۴۴۰۸۳۷	-۷/۹	۲۲۸۸۰۰۶	۲۴۲۸۳۹۲
استان گیلان	مشترکین عادی	۲۴۰۶۴۸۹	۲۱۸۲۲۱۸	۱۰/۳	۵۲۱۴۵۶	۴۸۷۰۸۷	۷/۱	۴۹۴۴۴۰	۵۲۱۷۳۶
	مشترکین مستقیم				۱۱۱۴۱	۱۱۴۱۹	-۲/۴		
	جمع کل	۲۴۰۶۴۸۹	۲۱۸۲۲۱۸	۱۰/۳	۵۳۲۵۹۷	۴۹۸۵۰۶	۶/۸	۴۹۴۴۴۰	۵۲۱۷۳۶
استان مازندران	مشترکین عادی	۲۶۴۹۳۳۴	۲۳۶۰۶۰۵	۱۲/۲	۵۸۵۲۱۹	۵۶۱۵۴۱	۴/۲	۷۲۰۷۳۰	۸۱۵۰۷۵
	مشترکین مستقیم				۱۳۸۵۰	۱۳۶۳۵	۱/۶		
	جمع کل	۲۶۴۹۳۳۴	۲۳۶۰۶۰۵	۱۲/۲	۵۹۹۰۶۹	۵۷۵۱۷۶	۴/۲	۷۲۰۷۳۰	۸۱۵۰۷۵
غرب استان مازندران	مشترکین عادی	۱۰۶۶۵۲۲	۹۳۵۲۸۴	۱۴/۰	۲۰۸۰۴۹	۱۷۳۸۳۰	۱۹/۷	۱۹۹۶۰۱	۲۳۲۴۴۳
	مشترکین مستقیم								
	جمع کل	۱۰۶۶۵۲۲	۹۳۵۲۸۴	۱۴/۰	۲۰۸۰۴۹	۱۷۳۸۳۰	۱۹/۷	۱۹۹۶۰۱	۲۳۲۴۴۳

کل فروش انرژی برق به تفکیک شرکت‌های برق منطقه ای ، توزیع و نوع مصرف کننده در پایان سال‌های ۱۳۹۵-۱۳۹۶

(هزار کیلووات ساعت)

تعرفة کشاورزی			تعرفة عمومی			تعرفة خانگی			شرکت توزیع و برق منطقه‌ای	
تعرفة ۳			تعرفة ۲			تعرفة ۱				
درصد رشد	سال ۹۵	سال ۹۶	درصد رشد	سال ۹۵	سال ۹۶	درصد رشد	سال ۹۵	سال ۹۶		
۳۳/۲	۴۶۷۴۸۹	۶۲۲۵۴۸	۸/۸	۲۶۸۲۱۲	۲۹۱۸۷۸	۵/۲	۱۵۱۵۹۶۹	۱۵۹۴۸۶۶	مشترکین عادی	استان گلستان
									مشترکین مستقیم	
۳۳/۲	۴۶۷۴۸۹	۶۲۲۵۴۸	۸/۸	۲۶۸۲۱۲	۲۹۱۸۷۸	۵/۲	۱۵۱۵۹۶۹	۱۵۹۴۸۶۶	جمع کل	
۸/۴	۷۷۳۹۳۵	۸۳۹۲۶۸	۱۸/۴	۱۱۲۸۹۲۰	۱۳۳۶۲۷۱	۷/۷	۵۰۳۷۰۸۱	۵۴۲۴۷۳۷	مشترکین عادی	استان هرمزگان
									مشترکین مستقیم	
۸/۴	۷۷۳۹۳۵	۸۳۹۲۶۸	۱۸/۴	۱۱۲۸۹۲۰	۱۳۳۶۲۷۱	۷/۷	۵۰۳۷۰۸۱	۵۴۲۴۷۳۷	جمع کل	
-۲/۸	۷۲۷۱۳۹	۷۰۶۹۸۱	۵/۵	۲۵۸۴۲۱	۲۷۲۵۸۰	۲/۹	۹۸۵۳۲۱	۱۰۱۴۱۲۷	مشترکین عادی	استان یزد
									مشترکین مستقیم	
-۲/۸	۷۲۷۱۳۹	۷۰۶۹۸۱	۵/۵	۲۵۸۴۲۱	۲۷۲۵۸۰	۲/۹	۹۸۵۳۲۱	۱۰۱۴۱۲۷	جمع کل	
۷/۲	۳۴۶۹۰۲۲	۳۶۸۷۴۳۳	۶/۷	۲۱۲۰۴۸۰	۲۲۶۱۶۵۱۱	۶/۴	۷۸۱۷۰۸۲۳	۸۳۱۶۶۷۵۹	مشترکین عادی	جمع کل شرکت های توزیع نیروی برق
۱۱/۷	۱۱۷۹۳۳۵	۱۳۱۶۸۸۱	-۱۷/۹	۱۰۷۳۱۵۰	۸۸۰۶۰۷				مشترکین مستقیم	
۷/۴	۳۵۵۷۳۵۷	۳۸۱۹۱۲۵۴	۵/۵	۲۲۷۶۹۷۰	۲۳۶۹۷۱۱۸	۶/۴	۷۸۱۷۰۸۲۳	۸۳۱۶۶۷۵۹	جمع کل	
۸/۷	۱۲۶۹۹	۱۳۸۰۱	۱۰/۷	۱۶۶۷۶۳	۱۸۴۵۳۷	۱۴/۱	۲۰۷۲۷۳	۲۳۶۵۵۵	شرکت آب و برق کیش	
مشترکین مستقیم برق منطقه ای										
-۹/۹	۱۷۸۹۱	۱۶۱۱۴								آذربایجان
			۲/۶	۳۳۸۹۳	۳۴۷۸۰					اصفهان
-۳/۲	۷۴۶۰۷	۷۲۲۲۹								باختر
	۴۹۴۰	۵۳۶۳۲۲	-۱۱/۳	۴۸۹۳	۴۳۳۹					تهران
-۰/۵	۲۸۷۵۸۹	۲۸۶۲۲۶								خراسان
۴۶/۱	۳۰۰۷۱	۴۳۹۱۹								خوزستان
										زنجان
-۰/۱	۲۲۹۵۵	۲۲۹۴۱								سمنان
۱/۸	۱۴۱۲۱۲	۱۴۳۷۶۷	۳/۹	۶۱۱۶۲	۶۳۵۳۹					سیستان و بلوچستان
-۱/۹	۵۳۲۰۱	۵۲۱۹۲								غرب
			۵۹/۱	۲۵۸۱۷۳	۴۱۰۸۰۵					فارس
										کرمان
										گیلان
										مازندران
			۱۴/۲	۱۱۲۴۳۷	۱۲۸۴۵۰					هرمزگان
										یزد
۸۵/۶	۶۲۲۴۶۶	۱۱۷۳۷۱۰	۳۷/۴	۴۷۰۵۵۸	۶۴۶۳۱۹				جمع کل مشترکین مستقیم برق منطقه ای	
فروش دوجانبه (فروش مستقیم نیروگاه هابه صنایع بزرگ) و خرید مستقیم مشترکین از بورس انرژی برق										
										استان آذربایجان غربی
										استان آذربایجان شرقی
										استان اصفهان
										استان همدان
										استان تهران
										استان خراسان رضوی
										استان خوزستان
										استان زنجان
										استان سیستان و بلوچستان
										استان کردستان
										استان ایلام
										استان بوشهر
										استان فارس
										استان گیلان
										استان گلستان
										استان هرمزگان
										استان یزد
جمع فروش دوجانبه و خرید از بورس										
۸/۷	۳۶۲۲۱۵۲۲	۳۹۳۷۸۷۶۵	۶/۲	۲۲۹۱۴۲۹۱	۲۴۳۲۷۹۷۲	۶/۴	۷۸۳۷۸۰۹۶	۸۳۴۰۳۳۱۴	جمع کل کشور	

کل فروش انرژی برق به تفکیک شرکتهای برق منطقه ای ، توزیع و نوع مصرف کننده در پایان سالهای ۱۳۹۶-۱۳۹۵

(هزار کیلووات ساعت)

جمع کل			روشهای معیار			سایر مصارف (تجاری)			تعرفه صنعت و معدن		
درصد رشد	سال ۹۵	سال ۹۶	درصد رشد	سال ۹۵	سال ۹۶	درصد رشد	سال ۹۵	سال ۹۶	درصد رشد	سال ۹۵	سال ۹۶
۱۱/۷	۲۹۶۹۲۳۸	۳۳۱۶۲۶۱	۵۴/۱	۷۱۰۰۰	۱۰۹۳۸۲	۰/۴	۲۳۴۱۸۲	۲۳۵۱۴۸	۱۲/۱	۴۱۲۳۸۶	۴۶۲۴۳۹
۱۱/۷	۲۹۶۹۲۳۸	۳۳۱۶۲۶۱	۵۴/۱	۷۱۰۰۰	۱۰۹۳۸۲	۰/۴	۲۳۴۱۸۲	۲۳۵۱۴۸	۱۲/۱	۴۱۲۳۸۶	۴۶۲۴۳۹
۸/۹	۷۹۱۶۲۰۸	۸۶۲۱۷۳۰	۶/۵	۱۰۷۸۵۱	۱۱۴۸۹۵	۴/۴	۵۹۰۰۵۸	۶۱۶۲۴۰	۴/۳	۲۷۸۳۶۳	۲۹۰۳۱۹
۸/۹	۷۹۱۶۲۰۸	۸۶۲۱۷۳۰	۶/۵	۱۰۷۸۵۱	۱۱۴۸۹۵	۴/۴	۵۹۰۰۵۸	۶۱۶۲۴۰	۴/۳	۲۷۸۳۶۳	۲۹۰۳۱۹
۶/۰	۴۴۹۶۷۸۰	۴۷۶۴۴۱۶	۲/۳	۱۰۸۰۲۶	۱۱۰۵۵۵	۵/۶	۲۳۷۶۲۴	۲۵۰۸۸۷	۱۰/۵	۲۱۸۰۲۴۹	۲۴۰۹۲۸۶
۱۶/۴	۶۹۸۶۵	۸۱۳۰۸							۱۶/۴	۶۹۸۶۵	۸۱۳۰۸
۶/۱	۴۵۶۶۶۴۵	۴۸۴۵۷۲۴	۲/۳	۱۰۸۰۲۶	۱۱۰۵۵۵	۵/۶	۲۳۷۶۲۴	۲۵۰۸۸۷	۱۰/۷	۲۲۵۰۱۱۴	۲۴۹۰۵۹۴
۶/۳	۱۸۴۹۱۹۸۵	۱۹۶۵۷۷۲۱	۶/۷	۴۶۸۶۵۸۲	۵۰۰۲۷۶۹	۵/۶	۱۷۲۱۷۸۱۱	۱۸۱۸۳۰۷	۴/۹	۲۹۲۹۴۹۲۷	۳۰۷۲۸۵۵۲
۸/۴	۱۰۸۲۸۲۹۱	۱۱۷۲۱۲۵۳				۲۸/۸	۱۷۳۶۰۰	۲۲۳۵۹۵	۱۰/۹	۸۴۰۳۲۰۶	۹۳۲۰۱۷۰
۶/۴	۱۹۵۸۰۰۲۷۶	۲۰۸۳۱۸۵۲۴	۶/۷	۴۶۸۶۵۸۲	۵۰۰۲۷۶۹	۵/۹	۱۷۳۹۱۴۱۱	۱۸۴۱۱۹۰۲	۶/۲	۳۷۶۹۸۱۳۳	۴۰۰۶۸۷۲۲
۱۱/۶	۶۵۶۷۱۵	۷۳۲۸۰۳	۱۱/۶	۱۲۸۷۷	۱۴۳۶۹	۹/۸	۱۴۹۶۷۷	۱۶۴۱۴۱	۱۰/۹	۱۰۷۶۲۶	۱۱۹۴۰۰
۲۰/۹	۱۴۱۲۷۳۹	۱۷۰۸۲۵۱							۲۱/۳	۱۳۹۴۸۴۸	۱۶۹۲۱۳۷
-۲۱/۵	۶۱۵۴۴۴۶	۴۸۳۲۰۶۴							-۲۱/۶	۶۱۲۲۵۵۳	۴۷۹۷۲۸۴
۴/۹	۴۶۰۶۵۵۱	۴۸۳۲۶۲۹							۴/۹	۴۵۳۱۹۴۴	۴۷۵۵۹۹۴
-۶/۶	۲۲۴۸۰۵۳	۲۰۹۸۷۵۰				۱۹/۱	۶۸۹۰۶	۸۲۰۷۵	-۳۲/۰	۲۱۶۹۳۱۴	۱۷۶۰۱۴
۲۰/۶	۲۱۲۲۷۹۹	۲۵۶۰۳۸۶						۷۰۲۸	۲۳/۵	۱۸۳۵۲۱۰	۲۲۶۷۱۳۲
۶/۳	۵۵۱۴۷۰۸	۵۸۶۴۲۹۷							۶/۱	۵۴۸۴۶۳۷	۵۸۲۰۳۷۸
۳۰/۷	۶۰۰۶۳۵	۷۸۵۱۵۴							۳۰/۷	۶۰۰۶۳۵	۷۸۵۱۵۴
-۱۲/۹	۵۵۲۸۷۲	۴۸۱۶۹۹							-۱۳/۴	۵۲۹۹۱۷	۴۵۸۷۵۸
۴/۹	۴۲۱۳۶۰	۴۴۲۰۴۵				۵۶/۷	۹۹۹۱	۱۵۶۵۲	۴/۸	۲۰۸۹۹۵	۲۱۹۰۸۷
۲۱/۶	۹۲۶۹۰۷	۱۱۲۷۰۰۴							۲۳/۰	۸۷۳۷۰۶	۱۰۷۴۸۱۲
۱۴/۱	۱۹۶۹۳۲۳	۲۲۴۶۶۱۲							۷/۳	۱۷۱۱۱۵۰	۱۸۳۵۸۰۷
۱۲/۶	۲۶۵۴۵۵۷	۲۹۸۹۶۷۷							۱۲/۶	۲۶۵۴۵۵۷	۲۹۸۹۶۷۷
-۳/۳	۶۲۹۸۳۱	۶۰۸۷۷۲							-۳/۳	۶۲۹۸۳۱	۶۰۸۷۷۲
۰/۶	۶۴۶۷۲۴	۶۵۰۶۷۹							۰/۶	۶۴۶۷۲۴	۶۵۰۶۷۹
-۴۳/۱	۲۸۳۵۲۵۳	۲۱۸۱۰۱۳							-۴۴/۹	۳۷۲۲۸۱۶	۲۰۵۲۵۶۳
۱۸/۰	۳۰۳۶۴۲۸	۳۵۸۲۵۹۹							۱۸/۰	۳۰۳۶۴۲۸	۳۵۸۲۵۹۹
-۱/۹	۳۷۳۳۵۱۸۶	۳۶۹۹۱۶۳۱				۳۲/۸	۷۸۸۹۷	۱۰۴۷۵۵	-۳/۰	۳۶۱۵۳۴۶۵	۳۵۰۶۶۸۷۷
		۴۵۲۹۷									۴۵۲۹۷
		۳۳۱۰۸									۳۳۱۰۸
۸۵/۱	۲۱۸۸۸۰۰	۴۰۵۰۶۸۷							۸۵/۱	۲۱۸۸۸۰۰	۴۰۵۰۶۸۷
		۴۷۲۸									۴۷۲۸
		۲۹۷۹۳۲									۲۹۷۹۳۲
		۲۳۶۱۰									۲۳۶۱۰
		۲۱۱۲									۲۱۱۲
		۳۶۵۸۰									۳۶۵۸۰
		۲۰۸۲۶									۲۰۸۲۶
		۶۹۶۰									۶۹۶۰
		۶۷۲									۶۷۲
		۱۸۴۰۸									۱۸۴۰۸
		۲۶۱۵۶									۲۶۱۵۶
		۳۶۲۱									۳۶۲۱
		۵۰۴۸									۵۰۴۸
۱۴۵/۰	۱۵۷۸۸۱۶	۳۸۶۷۶۶۳							۱۴۵/۰	۱۵۷۸۸۱۶	۳۸۶۷۶۶۳
		۵۳۹۹۳۳									۵۳۹۹۳۳
۱۳۸/۴	۳۷۶۷۶۱۶	۸۹۸۳۴۴۱							۱۳۸/۴	۳۷۶۷۶۱۶	۸۹۸۳۴۴۱
۷/۴	۲۳۷۵۵۹۷۹۳	۲۵۵۰۲۶۲۹۹	۶/۸	۴۶۹۹۴۵۹	۵۰۱۷۱۳۸	۶/۰	۱۷۶۱۹۷۸۵	۱۸۶۸۰۷۹۸	۸/۴	۷۷۷۲۶۶۴۰	۸۴۲۱۸۳۱۰

توضیحاتی در رابطه با فروش انرژی برق شرکت های مختلف:

شرکت توزیع استان لرستان: افزایش چشمگیر فروش انرژی مشترکین مستقیم کشاورزی و مشترکین مستقیم عادی صنعتی شرکت توزیع استان لرستان به دلیل قرائت صحیح کنتورها و مشخص شدن مصرف واقعی آنها می باشد.

شرکت برق منطقه ای تهران: افزایش و کاهش فروش انرژی برق مشترکین مستقیم کشاورزی و صنعتی به دلیل تغییر تعرفه تعدادی از مشترکین مستقیم صنعتی به کشاورزی می باشد.

شرکت توزیع استان قم: اضافه شدن مشترک جدید تعرفه صنعتی و افزایش مصرف سایر مشترکین صنعتی شرکت مذکور در سال ۱۳۹۶ موجب افزایش قابل توجه در فروش انرژی برق مشترکین مستقیم شرکت شده است

شرکت توزیع شهرستان مشهد: افزایش فروش انرژی مشترکین مستقیم صنعتی به دلیل افزایش مصرف مشترکهای مستقیم (خط ۳ قطار شهری و کارخانه چینی مقصود) در طی سال ۹۶ می باشد.

شرکت توزیع استان زنجان: افزایش مصرف انرژی برق مشترک مستقیم توزیع (سد گلابر) در سال ۱۳۹۶ نسبت به سال ۱۳۹۵ موجب افزایش فروش انرژی مشترک مستقیم کشاورزی شرکت گردیده است.

شرکت برق منطقه ای سمنان: فروش انرژی برق تعرفه صنعتی در سال ۱۳۹۵ اصلاح شده است.

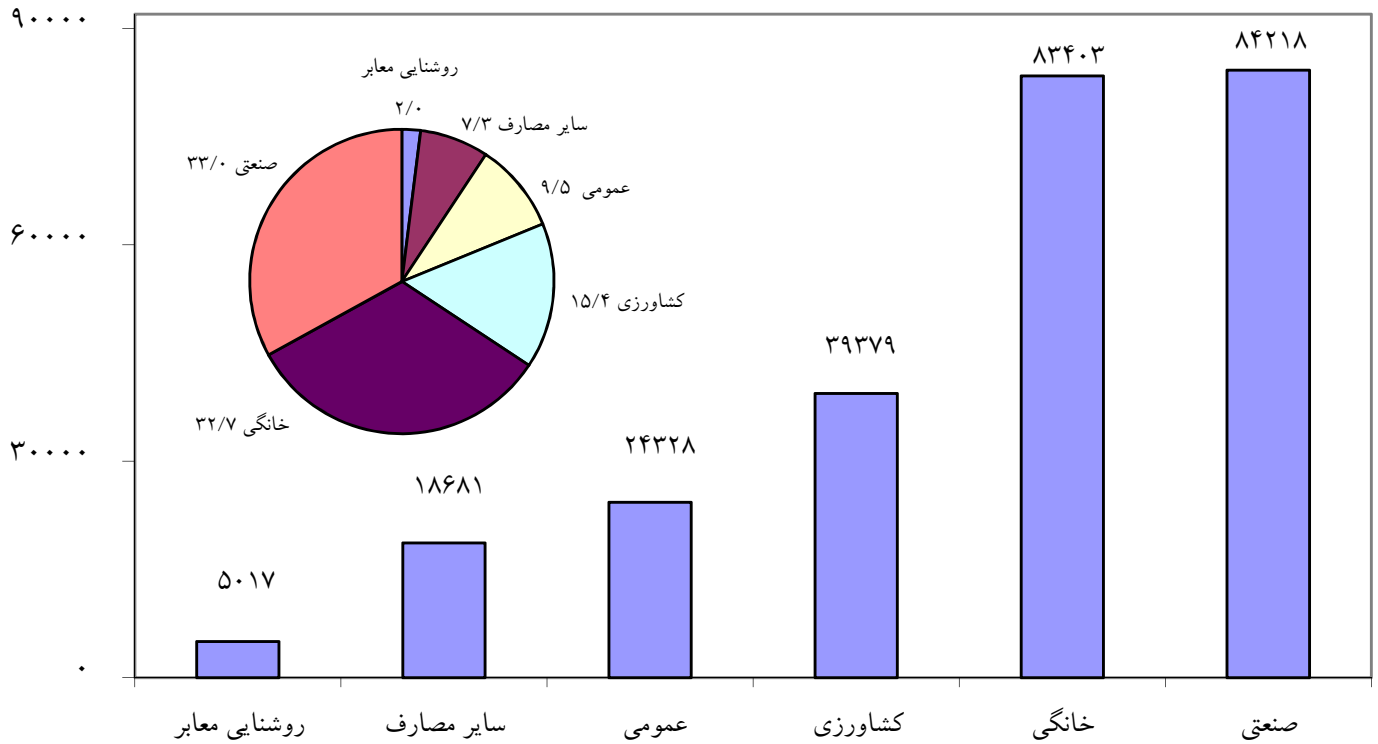
شرکت برق منطقه ای فارس: افزایش فروش انرژی برق مشترک مستقیم عمومی به سبب منظورکردن کل مصرف انرژی برق مشترک کمپ مسکونی انرژی اتمی از سال ۱۳۹۱ تا سال ۱۳۹۵ (به دلیل مشکلات قراردادی در سال ۱۳۹۶ ایجاد سابقه قراردادی شده است) می باشد.

شرکت توزیع استان فارس: فروش انرژی تعرفه خانگی به علت افزایش مصرف برق در فصل بهار و تابستان (واقع شدن در منطقه گرمسیری) و افزایش تعداد مشترکین خانگی (اضافه شدن انشعاب برق خانه باغ ها)، افزایش قابل توجهی داشته است.

شرکت برق منطقه ای هرمزگان: کاهش فروش انرژی مشترکین مستقیم صنعتی به علت تغییر وضعیت تعدادی از آنها به صورت دوجانبه و قرارگرفتن در مشترکین مستقیم دوجانبه استان هرمزگان می باشد.

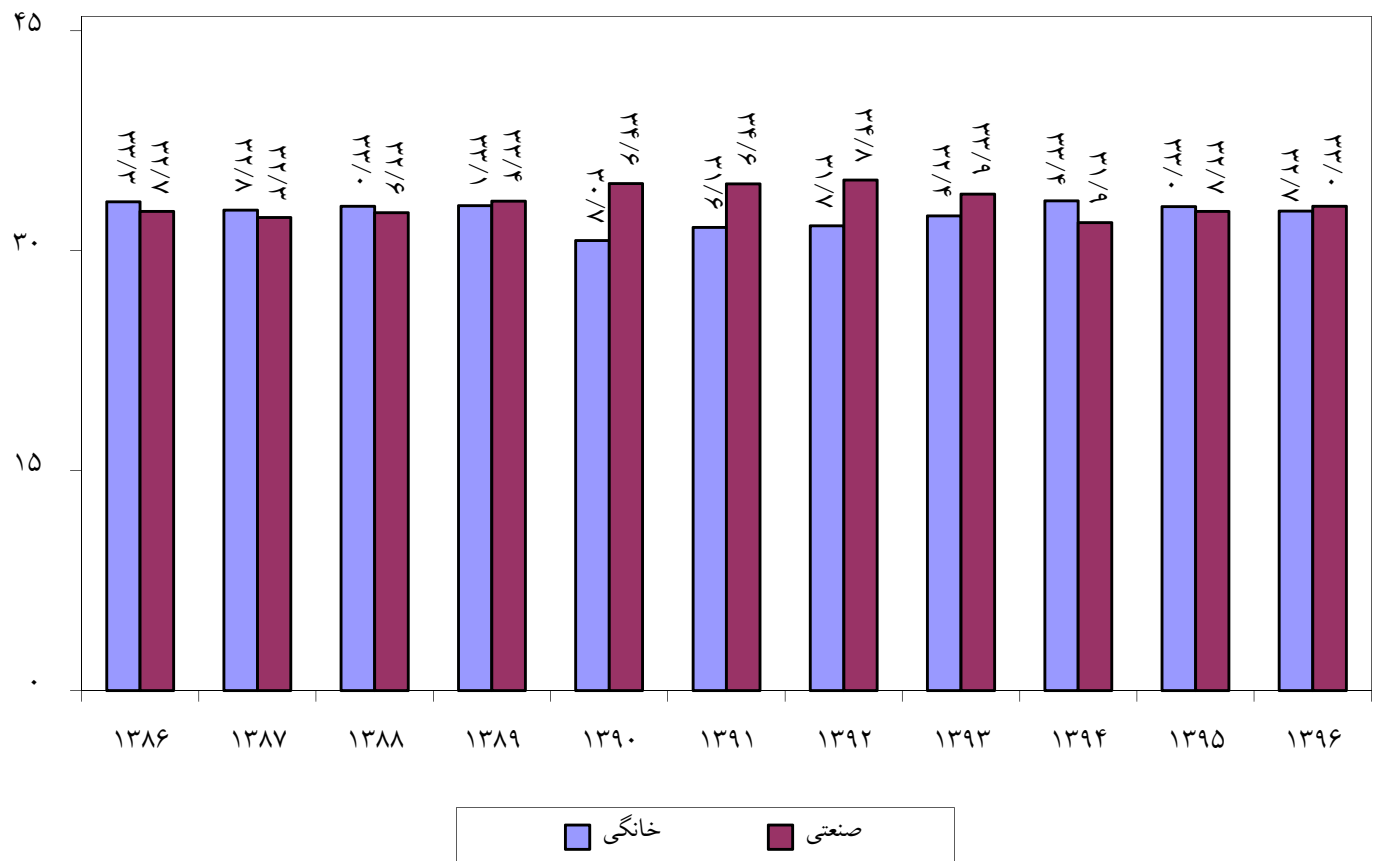
فروش انرژی برق به تفکیک تعرفه ها در سال ۱۳۹۶

(میلیون کیلو وات ساعت)



مقایسه سهم مصارف خانگی و صنعتی از کل فروش انرژی برق در طی سال های ۱۳۸۶-۱۳۹۶

(درصد)



کل تعداد مشترکین انرژی برق به تفکیک شرکتهای برق منطقه ای ، توزیع و نوع مصرف کننده در پایان سالهای ۱۳۹۵-۱۳۹۶

(مشترک)

تعارف کشاورزی			تعارف عمومی			تعارف خانگی			شرکت توزیع و برق منطقه‌ای	
تعارف ۳			تعارف ۲			تعارف ۱			درصد رشد	سال ۹۶
درصد رشد	سال ۹۵	سال ۹۶	درصد رشد	سال ۹۵	سال ۹۶	درصد رشد	سال ۹۵	سال ۹۶		
شرکت توزیع										
۴/۱	۲۴۴۹	۲۵۵۰	۶/۲	۴۸۵۶۳	۵۱۵۹۴	۲/۷	۷۲۹۴۱۱	۷۴۹۳۱۰	مشترکین عادی	شهرستان تبریز
۰/۰	۳	۳	۰/۰	۱	۱				مشترکین مستقیم	
۴/۱	۲۴۵۲	۲۵۵۳	۶/۲	۴۸۵۶۳	۵۱۵۹۵	۲/۷	۷۲۹۴۱۱	۷۴۹۳۱۰	جمع کل	
۴/۴	۱۶۲۴۹	۱۶۹۶۲	۳/۷	۲۳۷۲۲	۲۴۵۹۲	۲/۲	۶۳۴۷۴۷	۶۴۸۸۸۶	مشترکین عادی	استان آذربایجان شرقی
۰/۰	۴	۴							مشترکین مستقیم	
۴/۴	۱۶۲۵۳	۱۶۹۶۶	۳/۷	۲۳۷۲۲	۲۴۵۹۲	۲/۲	۶۳۴۷۴۷	۶۴۸۸۸۶	جمع کل	
۴/۴	۱۹۰۵۱	۱۹۸۸۶	۴/۴	۳۰۳۳۲	۳۱۶۷۶	۲/۶	۹۵۸۷۷۴	۹۸۳۵۰۶	مشترکین عادی	آذربایجان غربی
۰/۰	۴	۴							مشترکین مستقیم	
۴/۴	۱۹۰۵۵	۱۹۸۹۰	۴/۴	۳۰۳۳۲	۳۱۶۷۶	۲/۶	۹۵۸۷۷۴	۹۸۳۵۰۶	جمع کل	
۵/۸	۳۷۷۷	۳۹۹۶	۶/۲	۲۱۵۸۴	۲۲۹۱۶	۲/۶	۴۲۹۰۰۵	۴۴۰۱۳۴	مشترکین عادی	اردبیل
۰/۰	۷	۷							مشترکین مستقیم	
۵/۸	۳۷۸۴	۴۰۰۳	۶/۲	۲۱۵۸۴	۲۲۹۱۶	۲/۶	۴۲۹۰۰۵	۴۴۰۱۳۴	جمع کل	
۷/۹	۳۰۸۷۸	۳۳۳۰۷	۱/۶	۴۰۴۱۱	۴۱۰۵۳	۲/۶	۱۱۰۱۰۴۸	۱۱۲۹۵۲۷	مشترکین عادی	استان اصفهان
۱۶/۷	۶	۷	-۳۳/۳	۳	۲				مشترکین مستقیم	
۷/۹	۳۰۸۸۴	۳۳۳۱۴	۱/۶	۴۰۴۱۴	۴۱۰۵۵	۲/۶	۱۱۰۱۰۴۸	۱۱۲۹۵۲۷	جمع کل	
۴/۱	۱۱۰۷۳	۱۱۵۲۳	۶/۴	۴۹۵۲۴	۵۲۷۱۰	۲/۲	۸۵۹۸۹۰	۸۷۸۸۹۶	مشترکین عادی	شهرستان اصفهان
۰/۰	۳	۳	۰/۰	۹	۹				مشترکین مستقیم	
۴/۱	۱۱۰۷۶	۱۱۵۲۶	۶/۴	۴۹۵۲۳	۵۲۷۱۹	۲/۲	۸۵۹۸۹۰	۸۷۸۸۹۶	جمع کل	
۶/۰	۶۰۴۹	۶۴۱۲	۵/۸	۱۰۴۴۱	۱۱۰۴۵	۳/۴	۲۸۴۹۴۳	۲۹۴۵۱۲	مشترکین عادی	چهار محال و بختیاری
۰/۰	۲	۲							مشترکین مستقیم	
۶/۰	۶۰۵۱	۶۴۱۴	۵/۸	۱۰۴۴۱	۱۱۰۴۵	۳/۴	۲۸۴۹۴۳	۲۹۴۵۱۲	جمع کل	
۲/۵	۹۵۰۸	۹۷۴۹	۵/۲	۲۵۷۰۰	۲۷۰۳۸	۲/۳	۵۶۳۵۹۶	۵۷۶۳۵۴	مشترکین عادی	مرکزی
			۰/۰	۱	۱				مشترکین مستقیم	
۲/۵	۹۵۰۸	۹۷۴۹	۵/۲	۲۵۷۰۱	۲۷۰۳۹	۲/۳	۵۶۳۵۹۶	۵۷۶۳۵۴	جمع کل	
۲/۷	۱۱۷۵۵	۱۲۰۷۴	۴/۰	۲۷۴۶۳	۲۸۵۷۵	۲/۰	۵۷۷۸۰۰	۵۸۹۳۱۶	مشترکین عادی	هدان
۰/۰	۵	۵	۰/۰	۳	۳				مشترکین مستقیم	
۲/۷	۱۱۷۶۰	۱۲۰۷۹	۴/۰	۲۷۴۶۶	۲۸۵۷۸	۲/۰	۵۷۷۸۰۰	۵۸۹۳۱۶	جمع کل	
۵/۲	۷۷۰۶	۸۱۰۸	۷/۳	۱۵۴۷۰	۱۶۵۹۲	۳/۳	۵۰۹۹۱۹	۵۲۶۶۲۳	مشترکین عادی	لرستان
-۷۲/۷	۱۱	۳	۰/۰	۱	۱				مشترکین مستقیم	
۵/۱	۷۷۱۷	۸۱۱۱	۷/۳	۱۵۴۷۱	۱۶۵۹۳	۳/۳	۵۰۹۹۱۹	۵۲۶۶۲۳	جمع کل	
۴/۶	۴۷۳۴	۴۹۵۲	۴/۴	۷۷۰۰۷	۸۰۴۱۴	۲/۴	۱۰۱۳۳۰۸	۱۰۳۷۶۶۷	مشترکین عادی	استان البرز
			۰/۰	۱	۱				مشترکین مستقیم	
۴/۶	۴۷۳۴	۴۹۵۲	۴/۴	۷۷۰۰۸	۸۰۴۱۵	۲/۴	۱۰۱۳۳۰۸	۱۰۳۷۶۶۷	جمع کل	
-۱/۰	۱۲۳۴	۱۲۲۲	۲/۰	۲۸۳۵۱۸	۳۹۱۰۳۳	۱/۴	۳۳۵۲۶۱۷	۳۳۹۸۱۷۲	مشترکین عادی	تهران بزرگ
					۱۰				مشترکین مستقیم	
-۱/۰	۱۲۳۴	۱۲۲۲	۲/۰	۲۸۳۵۱۸	۳۹۱۰۴۳	۱/۴	۳۳۵۲۶۱۷	۳۳۹۸۱۷۲	جمع کل	
۴/۱	۹۹۰۲	۱۰۳۰۵	۶/۲	۱۱۶۸۹۵	۱۲۴۱۱۱	۳/۴	۱۶۶۸۲۵۸	۱۷۲۴۸۸۶	مشترکین عادی	استان تهران
۰/۰	۱	۱	۰/۰	۲	۲				مشترکین مستقیم	
۴/۱	۹۹۰۳	۱۰۳۰۶	۶/۲	۱۱۶۸۹۷	۱۲۴۱۱۳	۳/۴	۱۶۶۸۲۵۸	۱۷۲۴۸۸۶	جمع کل	
۵/۰	۳۵۳۴	۳۷۱۰	۷/۱	۱۷۲۷۹	۱۸۵۱۱	۲/۷	۴۲۸۵۲۴	۴۴۰۰۳۰	مشترکین عادی	قم
									مشترکین مستقیم	
۵/۰	۳۵۳۴	۳۷۱۰	۷/۱	۱۷۲۷۹	۱۸۵۱۱	۲/۷	۴۲۸۵۲۴	۴۴۰۰۳۰	جمع کل	
۴/۵	۳۲۸۹	۳۴۳۸	۵/۵	۶۳۵۲۰	۶۶۹۸۳	۲/۴	۱۱۸۹۹۱۳	۱۲۱۸۲۳۷	مشترکین عادی	شهرستان مشهد
		۱							مشترکین مستقیم	
۴/۶	۳۲۸۹	۳۴۳۹	۵/۵	۶۳۵۲۰	۶۶۹۸۳	۲/۴	۱۱۸۹۹۱۳	۱۲۱۸۲۳۷	جمع کل	
۴/۲	۱۶۷۹۳	۱۷۵۰۱	۴/۰	۳۳۱۸۱	۳۴۵۰۵	۲/۷	۱۰۱۴۲۰۴	۱۰۴۱۵۳۷	مشترکین عادی	استان خراسان رضوی
۰/۰	۱	۱							مشترکین مستقیم	
۴/۲	۱۶۷۹۴	۱۷۵۰۲	۴/۰	۳۳۱۸۱	۳۴۵۰۵	۲/۷	۱۰۱۴۲۰۴	۱۰۴۱۵۳۷	جمع کل	
۳/۸	۴۷۵۲	۴۹۳۲	۴/۸	۱۴۴۰۵	۱۵۰۹۷	۲/۳	۲۹۱۵۸۲	۲۹۸۲۸۲	مشترکین عادی	خراسان جنوبی
									مشترکین مستقیم	
۳/۸	۴۷۵۲	۴۹۳۲	۴/۸	۱۴۴۰۵	۱۵۰۹۷	۲/۳	۲۹۱۵۸۲	۲۹۸۲۸۲	جمع کل	
۳/۷	۳۲۳۰	۳۳۵۱	۷/۲	۱۰۹۴۹	۱۱۷۳۲	۲/۸	۲۸۰۵۶۸	۲۸۸۳۸۳	مشترکین عادی	خراسان شمالی
									مشترکین مستقیم	
۳/۷	۳۲۳۰	۳۳۵۱	۷/۲	۱۰۹۴۹	۱۱۷۳۲	۲/۸	۲۸۰۵۶۸	۲۸۸۳۸۳	جمع کل	

کل تعداد مشترکین انرژی برق به تفکیک شرکتهای برق منطقه ای، توزیع و نوع مصرف کننده در پایان سالهای ۱۳۹۵-۱۳۹۶

(مشترک)

تعارف صنعت و معدن			سایر مصارف (تجاری)			روشنایی معابر			جمع کل		
تعارف ۴			تعارف ۵			درصد رشد			درصد رشد		
سال ۹۶	سال ۹۵	درصد رشد	سال ۹۶	سال ۹۵	درصد رشد	سال ۹۶	سال ۹۵	درصد رشد	سال ۹۶	سال ۹۵	درصد رشد
۹۹۸۸	۹۶۳۹	۳/۶	۱۴۴۳۱۳	۱۳۹۸۹۲	۳/۲	۲۰۲۲	۱۹۵۷	۳/۳	۹۵۷۷۵۵	۹۲۹۹۵۴	۳/۰
۱۳	۱۳	-/۰							۱۷	۱۷	-/۰
۱۰۰۰۱	۹۶۵۲	۳/۶	۱۴۴۳۱۳	۱۳۹۸۹۲	۳/۲	۲۰۲۲	۱۹۵۷	۳/۳	۹۵۷۷۷۲	۹۲۹۹۷۱	۳/۰
۵۷۴۴	۵۵۱۲	۴/۲	۱۱۴۱۹۷	۱۱۹۵۰۵	۴/۶	۴۶۸۹	۴۵۴۴	۳/۲	۸۱۵۶۸۹	۷۹۴۴۲۷	۲/۷
۹	۹	-/۰							۱۳	۱۳	-/۰
۵۷۵۳	۵۵۲۱	۴/۲	۱۱۴۱۹۷	۱۱۹۵۰۵	۴/۶	۴۶۸۹	۴۵۴۴	۳/۲	۸۱۵۷۰۲	۷۹۴۴۴۰	۲/۷
۵۷۶۷	۵۵۳۳	۴/۲	۱۵۹۲۷۸	۱۶۶۷۳۸	۴/۷	۱۵۲۵۰	۶۰۷۹	۱۵۰/۹	۱۲۰۷۵۷۳	۱۱۷۲۹۶۸	۳/۰
۱۰	۱۱	-۹/۱							۱۴	۱۵	-۶/۷
۵۷۷۷	۵۵۴۴	۴/۲	۱۵۹۲۷۸	۱۶۶۷۳۸	۴/۷	۱۵۲۵۰	۶۰۷۹	۱۵۰/۹	۱۲۰۷۵۸۷	۱۱۷۲۹۸۳	۳/۰
۳۱۱۲	۲۹۴۶	۵/۶	۶۰۵۶۳	۶۲۵۷۲	۳/۳	۲۵۰۷	۲۴۷۶	۱/۳	۵۳۲۷۳۰	۵۱۷۸۷۵	۲/۹
۱۰	۱۲	-۱۶/۷							۱۷	۱۹	-۱۰/۵
۳۱۲۲	۲۹۵۸	۵/۵	۶۰۵۶۳	۶۲۵۷۲	۳/۳	۲۵۰۷	۲۴۷۶	۱/۳	۵۳۲۷۴۷	۵۱۷۸۹۴	۲/۹
۲۰۰۴۸	۱۹۰۶۳	۵/۲	۱۷۰۸۳۷	۱۷۶۴۹۷	۳/۳	۱۲۳۹۵	۱۱۹۴۹	۳/۷	۱۴۰۰۴۳۲	۱۳۶۲۲۲۷	۲/۸
۳۳	۳۳	-/۰							۴۲	۴۲	-/۰
۲۰۰۸۱	۱۹۰۹۶	۵/۲	۱۷۰۸۳۷	۱۷۶۴۹۷	۳/۳	۱۲۳۹۵	۱۱۹۴۹	۳/۷	۱۴۰۰۴۷۴	۱۳۶۲۲۷۹	۲/۸
۱۰۹۷۲	۱۰۴۲۲	۵/۳	۱۷۵۴۲۹	۱۸۱۴۲۹	۳/۴	۵۱۱۳	۴۸۷۲	۴/۹	۱۱۳۵۵۳۰	۱۱۰۶۳۳۸	۲/۶
۴۱	۳۵	۱۷/۱	۳	۳	-/۰				۵۶	۵۰	۱۲/۰
۱۱۰۱۳	۱۰۴۵۷	۵/۳	۱۷۵۴۲۲	۱۸۱۴۲۲	۳/۴	۵۱۱۳	۴۸۷۲	۴/۹	۱۱۳۵۵۸۶	۱۱۰۶۳۸۸	۲/۶
۲۵۲۲	۲۳۵۶	۷/۰	۳۴۵۹۴	۳۶۳۳۰	۵/۰	۲۷۱۱	۲۶۰۵	۴/۱	۳۵۰۸۲۱	۳۲۸۳۸۳	۳/۷
۱۰	۸	۲۵/۰	۱						۱۲	۱۱	۹/۱
۲۵۳۲	۲۳۶۴	۷/۱	۳۴۵۹۵	۳۶۳۳۰	۵/۰	۲۷۱۱	۲۶۰۵	۴/۱	۳۵۰۸۳۳	۳۲۸۳۹۴	۳/۷
۶۸۶۰	۶۴۷۰	۶/۰	۷۵۰۸۶	۷۷۱۲۷	۲/۷	۱۲۳۰۹	۳۴۰۳	۲۶۱/۷	۶۹۷۱۲۸	۶۸۰۳۶۰	۲/۵
۴۶	۴۳	۷/۰							۴۷	۴۴	۶/۸
۶۹۰۶	۶۵۱۳	۶/۰	۷۵۰۸۶	۷۷۱۲۷	۲/۷	۱۲۳۰۹	۳۴۰۳	۲۶۱/۷	۶۹۷۱۷۵	۶۸۰۴۰۴	۲/۵
۵۴۰۴	۴۹۸۷	۸/۴	۸۰۲۶۶	۸۳۴۷۱	۴/۰	۳۲۸۷	۲۳۳۲	۴۱/۰	۷۱۸۸۴۰	۷۰۲۲۷۱	۲/۴
۴	۴	-/۰	۱	۱	-/۰				۱۳	۱۳	-/۰
۵۴۰۸	۴۹۹۱	۸/۴	۸۰۲۶۷	۸۳۴۷۲	۴/۰	۳۲۸۷	۲۳۳۲	-/۰	۷۱۸۸۵۳	۷۰۲۲۸۴	۲/۴
۲۸۶۳	۲۷۳۲	۴/۸	۵۹۵۹۷	۶۱۹۶۳	۴/۰	۳۷۲۲	۲۷۲۳	۳۶/۷	۶۱۶۱۴۹	۵۹۵۴۲۴	۳/۵
۱۱	۸	۳۷/۵							۱۵	۲۰	-۲۵/۰
۲۸۷۴	۲۷۴۰	۴/۹	۵۹۵۹۷	۶۱۹۶۳	۴/۰	۳۷۲۲	۲۷۲۳		۶۱۶۱۶۴	۵۹۵۴۴۴	۳/۵
۶۵۳۰	۶۱۴۳	۶/۳	۱۴۰۲۵۶	۱۴۶۳۹۶	۴/۴	۵۹۰۳	۵۵۵۹	۶/۲	۱۲۷۵۹۵۹	۱۲۲۱۴۴۸	۲/۸
۱۶	۱۶	-/۰							۱۷	۱۷	-/۰
۶۵۴۶	۶۱۵۹	۶/۳	۱۴۰۲۵۶	۱۴۶۳۹۶	۴/۴	۵۹۰۳	۵۵۵۹	۶/۲	۱۲۷۵۹۷۶	۱۲۲۱۴۶۵	۲/۸
۱۱۷۵۶	۱۱۶۲۰	۱/۲	۷۰۷۹۵۹	۷۲۷۹۹۹	۲/۸	۶۲۰۴	۵۷۶۶	۷/۶	۴۵۳۰۱۸۲	۴۴۵۶۹۴۸	۱/۶
۱۱			۴						۲۵		
۱۱۷۶۷	۱۱۶۲۰	۱/۳	۷۰۷۹۵۹	۷۲۸۰۰۳	۲/۸	۶۲۰۴	۵۷۶۶	۷/۶	۴۵۳۰۲۰۷	۴۴۵۶۹۴۸	۱/۶
۳۱۸۹۶	۲۹۹۳۴	۶/۶	۲۹۳۷۴۳	۳۰۹۳۰۲	۵/۳	۱۰۰۸۶	۹۷۵۱	۳/۴	۲۲۰۰۵۰۰	۲۱۱۸۷۳۲	۳/۹
۲۶	۲۴	۸/۳							۲۹	۲۷	۷/۴
۳۱۹۲۲	۲۹۹۵۸	۶/۶	۲۹۳۷۴۳	۳۰۹۳۰۲	۵/۳	۱۰۰۸۶	۹۷۵۱	۳/۴	۲۲۰۰۵۲۹	۲۱۱۸۷۵۹	۳/۹
۶۲۰۱	۵۹۷۹	۳/۷	۷۰۹۲۳	۷۳۰۶۰	۳/۰	۲۱۱۶	۱۹۴۵	۸/۸	۵۴۱۵۱۲	۵۲۶۲۳۹	۲/۹
۷	۶	۱۶/۷							۷	۶	۱۶/۷
۶۲۰۸	۵۹۸۵	۳/۷	۷۰۹۲۳	۷۳۰۶۰	۳/۰	۲۱۱۶	۱۹۴۵	۸/۸	۵۴۱۵۱۹	۵۲۶۲۴۵	۲/۹
۱۱۸۷۲	۱۱۲۳۹	۵/۶	۱۹۳۷۵۱	۱۹۸۰۱۹	۲/۲	۶۱۴۹	۶۱۹۰	-/۷	۱۴۹۸۵۴۹	۱۴۶۱۷۱۲	۲/۵
۸	۱۰	-۲۰/۰							۱۰	۱۰	-/۰
۱۱۸۸۰	۱۱۲۴۹	۵/۶	۱۹۳۷۵۱	۱۹۸۰۲۰	۲/۲	۶۱۴۹	۶۱۹۰	-/۷	۱۴۹۸۵۵۹	۱۴۶۱۷۲۲	۲/۵
۶۷۹۵	۶۴۱۵	۵/۹	۱۱۹۹۸۰	۱۲۳۷۷۴	۳/۲	۸۳۳۹	۷۲۶۷	۱۶/۱	۱۲۴۴۱۱۲	۱۱۹۰۵۷۳	۲/۸
۹	۶	۵۰/۰							۱۰	۷	۴۲/۹
۶۸۰۴	۶۴۲۱	۶/۰	۱۱۹۹۸۰	۱۲۳۷۷۴	۳/۲	۸۳۳۹	۷۲۶۷	۱۶/۱	۱۲۴۴۱۲۲	۱۱۹۰۵۸۰	۲/۸
۲۵۳۹	۲۴۲۳	۴/۸	۳۳۵۰۳	۳۴۴۴۱	۲/۵	۳۷۰۷	۳۴۸۲	۶/۵	۳۵۵۱۹۱	۳۴۶۶۶۵	۲/۵
۶	۵	۲۰/۰							۶	۵	۲۰/۰
۲۵۴۵	۲۴۲۸	۴/۸	۳۳۵۰۳	۳۴۴۴۱	۲/۵	۳۷۰۷	۳۴۸۲	۶/۵	۳۵۵۱۹۷	۳۴۶۶۷۰	۲/۵
۱۶۱۶	۱۵۱۴	۶/۷	۳۲۸۰۹	۳۳۸۵۴	۳/۲	۲۵۰۴	۲۵۰۹	-/۲	۳۳۸۹۳۶	۳۲۹۰۷۰	۳/۰
۱	۱	-/۰							۱	۱	-/۰
۱۶۱۷	۱۵۱۵	۶/۷	۳۲۸۰۹	۳۳۸۵۴	۳/۲	۲۵۰۴	۲۵۰۹	-/۲	۳۳۸۹۳۷	۳۲۹۰۷۱	۳/۰

کل تعداد مشترکین انرژی برق به تفکیک شرکتهای برق منطقه ای ، توزیع و نوع مصرف کننده در پایان سالهای ۱۳۹۵-۱۳۹۶

(مشترک)

شرکت توزیع و برق منطقه‌ای	تعرفه خانگی			تعرفه عمومی			تعرفه کشاورزی		
	سال ۹۶	سال ۹۵	درصد رشد	سال ۹۶	سال ۹۵	درصد رشد	سال ۹۶	سال ۹۵	درصد رشد
شهرستان اهواز	مشترکین عادی	۴۵۸۹۲۴	۴۴۵۲۸۲	۳/۱	۲۱۷۴۸	۲۰۴۱۱	۱۲۲۷	۱۱۶۷	۵/۱
	مشترکین مستقیم				۲	۲	۸	۸	۰/۰
	جمع کل	۴۵۸۹۲۴	۴۴۵۲۸۲	۳/۱	۲۱۷۵۰	۲۰۴۱۳	۱۲۳۵	۱۱۷۵	۵/۱
استان خوزستان	مشترکین عادی	۸۶۱۰۸۱	۸۳۶۳۷۴	۳/۰	۳۰۹۵۳	۲۹۵۲۱	۸۶۸۵	۸۴۸۶	۲/۳
	مشترکین مستقیم				۱۱	۲۱	۹	۱۴	-۳۵/۷
	جمع کل	۸۶۱۰۸۱	۸۳۶۳۷۴	۳/۰	۳۰۹۶۴	۲۹۵۴۲	۸۶۹۴	۸۵۰۰	۲/۳
کهگیلویه و بویراحمد	مشترکین عادی	۲۱۰۰۰۹	۲۰۲۶۹۵	۳/۶	۷۶۵۸	۷۲۹۳	۲۴۰۲	۲۲۷۵	۵/۶
	مشترکین مستقیم				۲	۲	-/۰	-/۰	
	جمع کل	۲۱۰۰۰۹	۲۰۲۶۹۵	۳/۶	۷۶۶۰	۷۲۹۵	۲۴۰۲	۲۲۷۵	۵/۶
زنجان	مشترکین عادی	۳۵۰۷۹۲	۳۴۰۹۰۶	۲/۹	۱۵۱۲۶	۱۴۴۴۳	۸۱۶۶	۷۸۵۲	۴/۰
	مشترکین مستقیم						۱	۱	۰/۰
	جمع کل	۳۵۰۷۹۲	۳۴۰۹۰۶	۲/۹	۱۵۱۲۶	۱۴۴۴۳	۸۱۶۷	۷۸۵۳	۴/۰
قزوین	مشترکین عادی	۴۶۸۰۸۹	۴۵۷۱۶۴	۲/۴	۳۶۴۷۸	۳۴۷۴۸	۵۸۳۲	۵۵۹۹	۴/۲
	مشترکین مستقیم				۱	۱	-/۰	-/۰	
	جمع کل	۴۶۸۰۸۹	۴۵۷۱۶۴	۲/۴	۳۶۴۷۹	۳۴۷۴۹	۵۸۳۲	۵۵۹۹	۴/۲
همدان	مشترکین عادی	۲۸۴۷۴۳	۲۷۹۴۸۵	۱/۹	۲۱۱۸۸	۲۰۲۱۴	۵۶۶۳	۵۳۲۷	۶/۱
	مشترکین مستقیم				۲	۱	۱۰۰/۰		
	جمع کل	۲۸۴۷۴۳	۲۷۹۴۸۵	۱/۹	۲۱۱۹۰	۲۰۲۱۵	۵۶۶۳	۵۳۲۷	۶/۱
سیستان و بلوچستان	مشترکین عادی	۶۵۴۶۷۸	۶۲۹۴۷۰	۴/۰	۲۶۲۲۲	۲۴۵۸۵	۱۲۱۷۶	۱۱۷۵۸	۳/۶
	مشترکین مستقیم				۵	۵	۱	۱	۰/۰
	جمع کل	۶۵۴۶۷۸	۶۲۹۴۷۰	۴/۰	۲۶۲۲۷	۲۴۵۹۰	۱۲۱۷۷	۱۱۷۵۹	۳/۶
کرمانشاه	مشترکین عادی	۶۲۴۰۱۴	۶۰۹۸۹۸	۲/۳	۲۵۲۹۳	۲۴۱۷۹	۷۳۴۴	۷۱۵۳	۲/۷
	مشترکین مستقیم				۷	۷	۱	۱	۰/۰
	جمع کل	۶۲۴۰۱۴	۶۰۹۸۹۸	۲/۳	۲۵۳۰۰	۲۴۱۸۶	۷۳۴۵	۷۱۵۴	۲/۷
کردستان	مشترکین عادی	۵۲۱۰۳۰	۵۰۴۵۵۶	۳/۳	۱۹۸۴۷	۱۷۹۷۴	۹۴۹۰	۸۹۸۰	۵/۷
	مشترکین مستقیم						۳	۳	۰/۰
	جمع کل	۵۲۱۰۳۰	۵۰۴۵۵۶	۳/۳	۱۹۸۴۷	۱۷۹۷۴	۹۴۹۳	۸۹۸۳	۵/۷
ایلام	مشترکین عادی	۱۷۹۱۱۵	۱۷۳۴۳۷	۳/۳	۷۹۲۹	۷۸۸۱	۲۸۹۹	۲۵۸۵	۱۲/۱
	مشترکین مستقیم				۳	۳	۴	۱	
	جمع کل	۱۷۹۱۱۵	۱۷۳۴۳۷	۳/۳	۷۹۲۹	۷۸۸۴	۲۹۰۳	۲۵۸۶	۱۲/۳
شیراز	مشترکین عادی	۸۶۹۶۷۵	۸۴۱۸۱۳	۳/۳	۴۱۴۹۳	۳۸۲۱۹	۱۶۵۱۶	۱۵۸۶۲	۴/۱
	مشترکین مستقیم				۲	۲	۲	۲	۰/۰
	جمع کل	۸۶۹۶۷۵	۸۴۱۸۱۳	۳/۳	۴۱۴۹۵	۳۸۲۲۱	۱۶۵۱۸	۱۵۸۶۴	۴/۱
استان فارس	مشترکین عادی	۷۶۰۳۰۸	۷۴۱۴۹۲	۲/۵	۲۵۳۵۹	۲۴۳۸۶	۲۶۷۴۹	۲۵۶۸۹	۴/۱
	مشترکین مستقیم								
	جمع کل	۷۶۰۳۰۸	۷۴۱۴۹۲	۲/۵	۲۵۳۵۹	۲۴۳۸۶	۲۶۷۴۹	۲۵۶۸۹	۴/۱
بوشهر	مشترکین عادی	۳۶۰۳۰۲	۳۴۶۶۰۷	۴/۰	۱۶۰۶۶	۱۴۴۱۲	۴۷۱۰	۴۴۱۳	۶/۷
	مشترکین مستقیم				۲۲	۲۳	-۴/۳		
	جمع کل	۳۶۰۳۰۲	۳۴۶۶۰۷	۴/۰	۱۶۰۸۸	۱۴۴۳۵	۴۷۱۰	۴۴۱۳	۶/۷
شمال استان کرمان	مشترکین عادی	۵۰۰۸۶۰	۴۸۶۹۷۲	۲/۹	۱۸۳۰۹	۱۷۳۲۷	۴۷۲۷	۴۶۳۳	۲/۰
	مشترکین مستقیم				۲	۲	۲	۲	۰/۰
	جمع کل	۵۰۰۸۶۰	۴۸۶۹۷۲	۲/۹	۱۸۳۱۱	۱۷۳۲۹	۴۷۲۹	۴۶۳۵	۲/۰
جنوب استان کرمان	مشترکین عادی	۴۶۳۹۴۳	۴۴۷۸۰۳	۳/۶	۱۲۶۴۲	۱۳۳۴۱	۱۰۷۲۸	۱۰۱۴۷	۵/۷
	مشترکین مستقیم								
	جمع کل	۴۶۳۹۴۳	۴۴۷۸۰۳	۳/۶	۱۲۶۴۲	۱۳۳۴۱	۱۰۷۲۸	۱۰۱۴۷	۵/۷
گیلان	مشترکین عادی	۱۰۸۶۵۹۰	۱۰۵۲۲۳۹	۳/۳	۶۷۶۱۱	۶۴۰۸۰	۱۸۸۶۹	۱۷۸۱۴	۵/۹
	مشترکین مستقیم				۲	۲	-/۰		
	جمع کل	۱۰۸۶۵۹۰	۱۰۵۲۲۳۹	۳/۳	۶۷۶۱۳	۶۴۰۸۲	۱۸۸۶۹	۱۷۸۱۴	۵/۹
استان مازندران	مشترکین عادی	۱۰۳۱۹۶۰	۹۹۸۵۹۱	۳/۳	۶۶۱۱۸	۶۴۸۷۳	۶۵۲۹۶	۵۹۷۶۹	۹/۲
	مشترکین مستقیم				۱	۱	-/۰		
	جمع کل	۱۰۳۱۹۶۰	۹۹۸۵۹۱	۳/۳	۶۶۱۱۹	۶۴۸۷۴	۶۵۲۹۶	۵۹۷۶۹	۹/۲
غرب استان مازندران	مشترکین عادی	۴۸۰۲۴۸	۴۵۹۰۴۷	۴/۶	۲۰۰۲۲	۱۸۹۵۱	۸۵۹۶	۸۰۲۴	۷/۱
	مشترکین مستقیم								
	جمع کل	۴۸۰۲۴۸	۴۵۹۰۴۷	۴/۶	۲۰۰۲۲	۱۸۹۵۱	۸۵۹۶	۸۰۲۴	۷/۱

کل تعداد مشترکین انرژی برق به تفکیک شرکتهای برق منطقه ای ، توزیع و نوع مصرف کننده در پایان سالهای ۱۳۹۵-۱۳۹۶

(مشترک)

تعرفة کشاورزی			تعرفة عمومی			تعرفة خانگی			شرکت توزیع و برق منطقه ای	
تعرفة ۳			ترفة ۲			ترفة ۱				
درصد رشد	سال ۹۵	سال ۹۶	درصد رشد	سال ۹۵	سال ۹۶	درصد رشد	سال ۹۵	سال ۹۶		
۷/۴	۹۴۱۱	۱۰۱۰۳	۶/۲	۳۰۷۱۲	۳۲۶۲۵	۲/۹	۵۵۹۱۲۱	۵۷۵۶۱۵	مشترکین عادی	
									مشترکین مستقیم	
۷/۴	۹۴۱۱	۱۰۱۰۳	۶/۲	۳۰۷۱۲	۳۲۶۲۵	۲/۹	۵۵۹۱۲۱	۵۷۵۶۱۵	جمع کل	
۵/۰	۸۲۸۶	۸۷۰۲	۶/۸	۲۷۱۷۹	۲۹۰۲۳	۴/۲	۵۱۹۱۸۹	۵۴۱۲۳۹	مشترکین عادی	
									مشترکین مستقیم	
۵/۰	۸۲۸۶	۸۷۰۲	۶/۸	۲۷۱۷۹	۲۹۰۲۳	۴/۲	۵۱۹۱۸۹	۵۴۱۲۳۹	جمع کل	
۳/۹	۸۸۹۸	۹۲۴۱	۴/۱	۱۴۴۴۸	۱۵۰۳۶	۳/۵	۵۰۴۸۰۹	۵۲۲۲۷۲	مشترکین عادی	
									مشترکین مستقیم	
۳/۹	۸۸۹۸	۹۲۴۱	۴/۱	۱۴۴۴۸	۱۵۰۳۶	۳/۵	۵۰۴۸۰۹	۵۲۲۲۷۲	جمع کل	
۵/۵	۴۰۰۱۰۱	۴۲۲۰۹۹	۴/۴	۱۵۳۹۱۴۱	۱۶۰۶۹۳۳	۲/۷	۲۷۳۲۵۰۵۷	۲۸۰۶۹۷۴۵	مشترکین عادی	
-۱۰/۰	۸۰	۷۲	-۴/۳	۹۳	۸۹				مشترکین مستقیم	
۵/۵	۴۰۰۱۸۱	۴۲۲۱۷۱	۴/۴	۱۵۳۹۲۳۴	۱۶۰۷۰۱۲	۲/۷	۲۷۳۲۵۰۵۷	۲۸۰۶۹۷۴۵	جمع کل	
۰/۰	۶۵	۶۵	۳/۹	۴۱۹۲	۴۳۵۶	۶/۰	۲۹۰۹۶	۳۰۸۴۱	شرکت آب و برق کیش	
مشترکین مستقیم برق منطقه ای										
	۳	۲		۱	۱				آذربایجان	
									اصفهان	
	۱	۱		۱	۱				باختر	
	۱	۱۲		۱	۱				تهران	
	۲	۳							خراسان	
	۱	۳							خوزستان	
									زنجان	
	۱	۱							سمنان	
	۱	۱		۱	۱				سیستان و بلوچستان	
	۱	۱							غرب	
				۹	۹				فارس	
									کرمان	
									گیلان	
									مازندران	
			۰/۰	۱	۱				هرمزگان	
									یزد	
۱۱۸/۲	۱۱	۲۴	۰/۰	۱۴	۱۴				جمع کل مشترکین مستقیم برق منطقه ای	
مشترکین دوجانبه (فروش مستقیم نیروگاه، هابه صنایع بزرگ) و خرید مستقیم مشترکین از بورس انرژی برق										
									استان آذربایجان غربی	
									استان آذربایجان شرقی	
									استان اصفهان	
									استان همدان	
									استان تهران	
									استان خراسان رضوی	
									استان خوزستان	
									استان زنجان	
									استان سیستان و بلوچستان	
									استان کردستان	
									استان ایلام	
									استان بوشهر	
									استان فارس	
									استان گیلان	
									استان گلستان	
									استان هرمزگان	
									استان یزد	
									جمع فروش دوجانبه و خرید از بورس	
۵/۵	۴۰۰۲۵۷	۴۲۲۲۶۰	۴/۴	۱۵۴۳۴۰	۱۶۱۱۳۸۲	۲/۷	۲۷۳۵۴۱۵۳	۲۸۱۰۰۵۸۶	جمع کل کشور	

برخی از مشترکین مستقیم توزیع شرکت توزیع استان ایلام در سال ۱۳۹۶ تغییر تعرفه دادند.

کل تعداد مشترکین انرژی برق به تفکیک شرکت های برق منطقه ای ، توزیع و نوع مصرف کننده در پایان سال های ۱۳۹۵-۱۳۹۶

(مشترک)

جمع کل			روشنایی معابر			سایر مصارف (تجاری)			تعرفه صنعت و معدن		
درصد رشد	سال ۹۵	سال ۹۶	درصد رشد	سال ۹۵	سال ۹۶	درصد رشد	سال ۹۵	سال ۹۶	درصد رشد	سال ۹۵	سال ۹۶
۳/۲	۶۷۸۵۷۱	۷۰۰۵۷۲		۱	۵۵۲۰	۳/۶	۷۶۶۲۷	۷۹۴۰۴	۴/۶	۲۷۰۰	۲۸۲۵
										۰	۰
۳/۲	۶۷۸۵۷۱	۷۰۰۵۷۲		۱	۵۵۲۰	۳/۶	۷۶۶۲۷	۷۹۴۰۴	۴/۶	۲۷۰۰	۲۸۲۵
۴/۳	۶۳۱۰۷۴	۶۵۸۴۰۹	۷/۴	۲۸۰۶	۳۰۱۴	۳/۸	۷۴۰۹۱	۷۶۹۴۳	۷/۴	۲۳۲۹	۲۵۰۲
۴/۳	۶۳۱۰۷۴	۶۵۸۴۰۹	۷/۴	۲۸۰۶	۳۰۱۴	۳/۸	۷۴۰۹۱	۷۶۹۴۳	۷/۴	۲۳۲۹	۲۵۰۲
۳/۵	۶۲۱۷۴۹	۶۴۳۵۱۸	۸۵/۹	۲۴۱۰	۴۴۸۰	۳/۴	۸۳۴۶۶	۸۶۲۶۷	۵/۷	۱۰۱۲۸	۱۰۷۰۲
-/-	۴	۴							-/-	۴	۴
۳/۵	۶۲۱۷۵۳	۶۴۳۵۲۲	-/-	۲۴۱۰	۴۴۸۰	۳/۴	۸۳۴۶۶	۸۶۲۶۷	۵/۷	۱۰۱۳۲	۱۰۷۰۶
۳/۰	۳۳۷۸۵۰۸	۳۳۷۹۱۷۰۸	۲۰/۷	۱۸۶۱۰۳	۲۲۴۵۹۲	۳/۸	۴۲۹۴۸۵	۴۴۵۸۲۵۸	۴/۹	۲۳۳۷۲۴	۲۳۴۶۸۳
۶/۸	۶۸۸	۷۳۵				۲۶/۷	۱۵	۱۹	۱۱/۰	۵۰۰	۵۵۵
۳/۰	۳۳۷۸۳۱۹۶	۳۳۷۹۲۴۴۳	۲۰/۷	۱۸۶۱۰۳	۲۲۴۵۹۲	۳/۸	۴۲۹۴۵۰۰	۴۴۵۸۲۷۷	۴/۹	۲۳۳۷۲۴	۲۳۴۶۸۳
۵/۵	۴۰۶۶۹	۴۲۹۱۰				۴/۸	۶۵۵۹	۶۸۷۵	۲/۱	۷۵۷	۷۷۳
۴/۸	۲۱	۲۲							۱۱/۱	۱۸	۲۰
۴/۷	۴۳	۴۵							۴/۸	۴۲	۴۴
۵/۱	۳۹	۴۱							۵/۴	۳۷	۳۹
۱۸/۸	۳۲	۳۸					۲	۲	-۱۷/۹	۲۸	۲۳
۳۱/۸	۲۲	۲۹						۱	۲۵/۰	۲۰	۲۵
۱۶/۷	۲۴	۲۸							۸/۷	۲۳	۲۵
۶/۷	۱۵	۱۶							۶/۷	۱۵	۱۶
۱۴/۳	۷	۸							۱۶/۷	۶	۷
-/-	۸	۸					۱	۱	-/-	۵	۵
۵/۹	۱۷	۱۸							۶/۳	۱۶	۱۷
-/-	۳۹	۳۹							-/-	۳۰	۳۰
۱۳/۳	۱۵	۱۷							۱۳/۳	۱۵	۱۷
-/-	۵	۵							-/-	۵	۵
-/-	۱۴	۱۴							-/-	۱۴	۱۴
۷/۱	۱۴	۱۵							۷/۷	۱۳	۱۴
-/-	۲۶	۲۶							-/-	۲۶	۲۶
۸/۲	۳۴۱	۳۶۹				۳۳/۲	۲	۴	۴/۵	۳۱۳	۳۲۷
		۲									۲
		۱									۱
	۱	۵								۱	۵
		۱									۱
		۲									۲
		۱									۱
		۱									۱
		۱									۱
		۱									۱
		۱									۱
		۱									۱
		۱									۱
		۱									۱
		۱									۱
	۱	۴								۱	۴
		۸									۸
	۲	۳۴								۲	۳۴
۳/۰	۳۳۸۲۴۲۰۸	۳۴۸۳۵۷۵۶	۲۰/۷	۱۸۶۱۰۳	۲۲۴۵۹۲	۳/۸	۴۳۰۱۰۶۲	۴۴۶۵۱۵۶	۴/۹	۲۲۵۲۹۶	۲۳۶۳۷۲

فروش انرژی برق به تفکیک شرکت توزیع و نوع مصرف کننده در سال ۱۳۹۶

هزار کیلووات ساعت

شماره مشتری (مگاوات)	شرکت برق منطقه ای / شرکت توزیع			عمومی تعرفه ۲				خانگی تعرفه ۱				درصد قراردادی مشترک (مگاوات)
	شهری	روستایی	آزاد	جمع	شهری	روستایی	آزاد	جمع	شهری	روستایی	آزاد	
۱۱۰/۱	شرکت توزیع شهرستان تبریز			۴۵۲۳۳۶	۱۹۸۶	۳۳۳۴	۴۴۷۱۱۶	۱۴۲۷۰۳۰	۵۰۹	۱۲۸۹۳۰	۱۳۰۷۵۹۱	۲۶۷۸۳۱
	مشترکین شهرستان			۴۴۹۵۷۹	۱۹۸۶	۳۳۳۴	۴۴۳۵۹	۱۴۲۷۰۳۰	۵۰۹	۱۲۸۹۳۰	۱۳۰۷۵۹۱	۲۰۲۲۴۶
	تبریز			۳۹۳۲۵۱	۱۷۷۸	۱۵۴۸	۳۸۹۹۲۵	۱۲۴۲۰۴۵	۵۰۰	۷۲۳۴۶	۱۱۶۹۱۹۹	۱۱۴۱۵۹
	خسر و شهر			۹۷۵۰		۴۱۵	۹۳۳۵	۲۵۹۲۹		۱۳۸۸۸	۱۲۰۴۱	۳۲۵۸۸
	اسکو			۳۰۸۱۵	۱۵۸	۵۹۷	۳۰۰۶۰	۱۰۰۵۳۷	۷	۲۰۳۴۲	۸۰۱۸۸	۳۶۰۵۳
	آذر شهر			۱۵۷۶۳	۵۰	۶۷۴	۱۵۰۳۹	۶۸۵۱۹	۲	۲۲۳۵۴	۴۶۱۶۳	۱۹۴۴۶
۱۱۰/۱	مشترکین مستقیم توزیع			۲۷۵۷			۲۷۵۷					۶۵۵۸۵
۲۸/۰	کارخانه تراکتورسازی تبریز											
۴/۰	داروسازی ذکریا											
۶/۸	کلر پارس											
۲/۰	پتروشیمی											
۵/۲	پمپاژ شماره ۵ زرینه رود			۲۲۷۸۱								۳۲۷۸۱
۳/۵	پمپاژ شماره ۴ زرینه رود			۲۴۵۳۱								۲۴۵۳۱
۱۴/۰	ماشین سازی تبریز											
۳/۰	تصفیه خانه شرکت آب و فاضلاب			۸۲۷۲								۸۲۷۲
۳/۰	شرکت سرین آب											
۵/۰	سازمان قطار شهری											
۲/۰	شرکت ارم نتوشین											
۳/۰	تلمبه خانه خطوط لوله تبریز											
۰/۹	راه آهن منطقه آذربایجان			۲۷۵۷			۲۷۵۷					
۶/۹	صنایع شیشه آذر											
۶/۸	شرکت سهند جام تبریز											
۱/۰	شرکت نقلین سینیت											
۱۵/۰	بالایشگاه اندیشه											
۱۴۸/۶	شرکت توزیع استان آذربایجان شرقی			۲۱۴۰۸۰	۷۰	۱۳۳۰	۳۰۰۷۹۰	۱۰۲۲۶۶۶	۲۴۶	۳۹۳۷۶۸	۶۲۸۶۳۲	۷۸۸۳۳۲
	مشترکین شهرستان			۷۱۴۵۶۰	۷۰	۱۳۳۰	۳۰۰۷۹۰	۱۰۲۲۶۶۶	۲۴۶	۳۹۳۷۶۸	۶۲۸۶۳۲	۷۳۶۱۵۶
	شستر			۱۴۴۶۰	۴۵	۷۳۶	۱۳۵۷۹	۶۴۳۳۴	۹	۲۰۹۷۶	۴۳۳۴۹	۸۳۴۱۴
	مراغه			۳۱۲۷۶		۱۰۴۲	۳۰۲۳۳	۱۴۷۳۷۲	۵	۳۴۹۱۴	۱۱۲۴۵۲	۷۷۶۱۸
	عجبشیر			۷۳۶۱		۴۰۳	۶۹۵۸	۳۵۲۵۸		۱۳۱۸۴	۲۲۰۷۴	۱۲۲۶۰
	میانه			۲۱۴۲۶	۳	۹۵۴	۲۰۴۶۹	۱۱۶۷۳۰	۵۱	۳۵۶۸۴	۸۰۹۹۵	۶۲۳۲۷
	هستردود			۶۱۷۶		۵۱۳	۵۶۶۳	۲۹۵۶۹		۱۶۱۲۳	۱۳۴۲۶	۲۲۴۹۹
	چار اویماق			۲۶۲۸		۴۱۰	۳۳۱۸	۱۳۰۷۱		۱۰۰۵۰	۳۰۲۱	۳۶۷۵
	اهر			۱۴۷۳۳	۱	۴۲۳	۱۲۳۰۹	۶۴۸۳۱	۲۶	۱۳۳۹۴	۵۱۴۱۱	۲۵۴۳۷
	کلیبر			۳۷۹۹		۵۶۵	۳۲۳۴	۲۱۲۰۳	۵	۱۴۳۵۶	۶۸۴۲	۸۲۳۳
	ورزقان			۳۱۸۲		۶۵۳	۲۵۲۹	۱۸۹۹۱		۱۵۲۶۸	۳۷۲۳	۵۱۳۸
	سراب			۱۲۸۳۶		۹۶۰	۱۱۸۷۶	۶۵۱۹۱		۳۰۷۲۹	۳۴۴۶۲	۸۹۲۸۷
	هریس			۶۳۴۳		۵۳۵	۵۸۰۸	۲۸۲۱۱	۴	۱۴۲۱۶	۱۳۹۹۱	۱۳۸۶۳
	مرند			۲۴۵۵۴		۱۳۸۰	۲۳۱۷۴	۱۳۷۸۳۲	۵	۴۱۰۱۹	۹۶۸۰۹	۱۵۹۹۲۱
	بستان آباد			۹۳۰۱	۷	۱۱۶۷	۸۱۳۷	۴۴۶۹۲	۶	۳۱۰۹۰	۱۳۵۹۶	۵۴۵۲۴
	جلفا			۲۰۶۵۰	۹	۴۲۶	۲۰۲۱۵	۴۶۹۲۸	۴	۹۰۹۵	۳۷۸۲۹	۲۲۷۲۲
	صوفیان			۷۹۶۴		۷۰۷	۷۲۵۷	۲۴۶۷۹		۱۷۴۸۲	۷۱۹۷	۳۰۲۳۱
	بناب			۱۷۰۸۸	۵	۶۲۳	۱۶۴۶۰	۸۱۲۸۱	۱۳۰	۲۳۸۸۲	۵۷۲۶۹	۲۱۳۱۷
	ملکان			۸۵۳۲		۷۰۲	۷۸۳۰	۵۸۹۶۰	۱	۳۲۴۹۱	۲۶۴۶۸	۲۲۰۵۲
	خدا آفرین			۲۶۱۴		۶۲۹	۱۹۸۵	۱۶۰۰۰		۱۴۴۸۵	۱۵۱۵	۷۸۲۲
	هوراند			۱۲۵۷		۳۹۱	۸۶۶	۷۵۱۲		۵۳۲۰	۲۱۹۲	۱۹۲۳۶
۱۴۸/۶	مشترکین مستقیم توزیع			۶۲۱۷۶								۶۲۱۷۶
۴۰/۰	کارخانه سیمان صوفیان											
۶/۸	پمپاژ ۳ زرینه رود عجب شیر			۳۹۹۱۱								۳۹۹۱۱
۶/۵	ایستگاه پمپاژ دشت کردیان جلفا			۱۲۲۹۷								۱۲۲۹۷
۱۲/۰	صنایع شیمیایی کاوه سودا											
۲۵/۰	صنایع کاغذ سازی مراغه											
۱۵/۰	مجتمع فولاد شاهین بناب											
۶/۸	صنایع شیشه مراغه											
۶/۰	فولاد ظفر بناب											
۱۳/۵	ایستگاه پمپاژ گلرنگ جلفا			۴۸۴۱								۴۸۴۱
۴/۰	پمپاژ آب خاروانا			۵۱۲۷								۵۱۲۷
۶/۵	فولاد کاوه											
۲/۵	فولاد گستران قائم سهند											
۴/۰	فولاد نوین گستر بناب											
۱۰۰/۵	شرکت توزیع استان آذربایجان غربی			۴۰۵۴۰۴	۲۶۰	۱۷۸۳۲	۳۸۷۳۱۳	۱۹۴۲۴۵۷	۱۱۵	۴۹۲۴۱۲	۱۴۴۹۹۳۰	۱۱۷۰۱۸۸

تعداد مشترکین برق به تفکیک شرکت توزیع و نوع مصرف کننده در سال ۱۳۹۶

مشترک

تولید کشاورزی تعرفه ۳				عمومی تعرفه ۲				خانگی تعرفه ۱				شرکت برق منطقه ای / شرکت توزیع
جمع	آزاد	روستایی	شهری	جمع	آزاد	روستایی	شهری	جمع	آزاد	روستایی	شهری	
۲۵۵۳	۲	۲۶۰	۲۲۹۱	۵۱۵۹۵	۴۶	۱۳۶۲	۵۰۱۸۷	۷۴۹۳۱۰	۱۶	۸۲۶۷۸	۶۶۶۶۱۶	شرکت توزیع شهرستان تبریز
۲۵۵۰	۲	۲۶۰	۲۲۸۸	۵۱۵۹۴	۴۶	۱۳۶۲	۵۰۱۸۶	۷۴۹۳۱۰	۱۶	۸۲۶۷۸	۶۶۶۶۱۶	مشترکین شهرستان
۹۵۸	۲	۴۸	۹۰۸	۴۵۱۳۳	۲۶	۵۵۶	۴۴۵۵۱	۶۱۹۶۴۰	۱۲	۴۵۵۶۷	۵۷۴۰۶۱	تبریز
۳۹۷		۳۷	۳۶۰	۴۵۸		۱۴۶	۳۱۲	۱۵۲۰۲		۸۶۴۳	۶۵۵۹	خسروشهر
۴۹۴		۵۶	۴۳۸	۴۷۸۵	۱۴	۳۳۰	۴۴۴۱	۷۳۸۹۹	۳	۱۳۸۳۴	۶۰۰۶۲	اسکو
۷۰۱		۱۱۹	۵۸۳	۱۳۱۸	۶	۳۳۰	۸۸۳	۴۰۵۶۹	۱	۱۴۶۳۴	۲۵۹۳۴	آذر شهر
۳			۳	۱			۱					مشترکین مستقیم توزیع
												کارخانه تراکتورسازی تبریز
												داروسازی ذکریا
												کلر پارس
												پتروشیمی
۱			۱									پمپاژ شماره ۵ زرینه رود
۱			۱									پمپاژ شماره ۴ زرینه رود
												ماشین سازی تبریز
۱			۱									تصفیه خانه شرکت آب و فاضلاب
												شرکت سرین آب
												سازمان قطار شهری
												شرکت ارم نتوشین
												تلمبه خانه خطوط لوله تبریز
				۱			۱					راه آهن منطقه آذربایجان
												صنایع شیشه آذر
												شرکت سهند جام تبریز
												شرکت نقلین سینیت
												پالایشگاه اندیشه
۱۶۹۶۶	۸	۱۰۱۳	۱۵۹۴۵	۲۴۵۹۲	۱۶	۹۳۰۸	۱۵۳۶۸	۶۴۸۸۸۶	۸۶	۲۹۴۶۹۱	۳۵۴۱۰۹	شرکت توزیع استان آذربایجان شرقی
۱۶۹۶۲	۸	۱۰۱۳	۱۵۹۴۱	۲۴۵۹۲	۱۶	۹۳۰۸	۱۵۳۶۸	۶۴۸۸۸۶	۸۶	۲۹۴۶۹۱	۳۵۴۱۰۹	مشترکین شهرستان
۱۳۰۶	۴	۴۳	۱۲۵۹	۱۸۸۴	۲	۴۸۲	۱۴۰۰	۴۰۸۰۷	۱	۱۵۴۵۹	۲۵۳۴۷	شیمستر
۲۸۱۰	۱	۱۸۶	۲۶۲۳	۳۷۵۳	۲	۶۵۷	۳۰۹۴	۸۳۲۰۴	۲	۲۲۶۹۳	۶۰۵۰۹	مراغه
۴۰۸		۳۳	۳۷۵	۸۶۲		۲۵۶	۶۰۶	۲۲۵۸۹		۹۶۳۹	۱۲۹۵۰	عجبشیر
۱۷۸۹	۲	۵۳	۱۷۲۴	۲۹۶۱	۳	۹۲۶	۲۰۳۲	۷۱۹۰۳	۱۴	۳۰۳۶۹	۴۱۵۲۰	میانه
۶۲۵		۶۱	۵۶۴	۸۲۳		۵۰۵	۳۱۸	۱۸۶۲۵		۱۱۱۴۲	۷۴۸۳	هشترود
۱۲۸		۲۲	۱۰۶	۴۹۸		۳۷۱	۱۲۷	۹۰۸۸		۷۱۱۸	۱۹۷۰	چار اویماق
۹۳۲		۷۲	۸۶۰	۱۵۲۹	۱	۴۶۸	۱۰۶۰	۴۴۳۸۶	۴	۱۱۷۹۲	۳۲۵۹۰	اهر
۹۹		۲۰	۷۹	۷۷۵		۵۱۷	۲۵۸	۱۷۱۷۹	۱	۱۲۶۲۰	۴۵۵۸	کلیبر
۱۵۳		۳۲	۱۳۱	۶۳۱	۱	۴۴۷	۱۸۳	۱۷۲۰۷		۱۴۶۶۲	۲۵۴۵	وززقان
۱۱۷۵		۴۹	۱۱۲۶	۱۵۳۷		۸۳۸	۷۰۹	۴۴۶۷۸		۲۴۲۸۲	۲۰۳۹۶	سراب
۶۸۹		۶۲	۶۲۷	۷۹۶		۴۱۹	۳۷۷	۲۲۶۲۲	۳	۱۲۵۹۶	۱۰۰۲۳	هریس
۱۳۰۵		۴۵	۱۲۶۰	۲۴۶۱		۷۲۸	۱۷۲۳	۸۸۵۷۱	۳	۳۱۳۰۰	۵۷۲۶۸	مرند
۱۳۷۳		۹۷	۱۲۷۶	۱۱۱۷	۱	۶۹۳	۴۲۳	۲۸۷۵۰		۲۰۴۸۱	۸۲۶۹	بستان آباد
۳۳۱	۱	۳۲	۲۹۸	۱۳۳۴	۱	۲۶۵	۱۰۶۸	۲۵۶۴۴	۱	۷۴۶۷	۱۸۱۷۶	جلفا
۴۱۱		۳۱	۳۰۰	۵۵۸	۱	۳۲۸	۲۲۹	۱۶۲۰۲		۱۲۱۵۱	۴۰۵۱	صوفیان
۱۷۷۶		۴۹	۱۷۲۷	۱۲۹۸	۱	۳۳۴	۹۶۳	۴۵۷۳۴	۵۷	۱۵۵۸۱	۳۰۰۹۶	بناب
۱۴۴۵		۹۰	۱۳۵۵	۹۸۰	۱	۴۶۵	۵۱۴	۳۳۹۸۳		۱۹۹۷۰	۱۴۰۱۳	ملکان
۱۲۴		۳۰	۹۴	۵۴۵		۴۳۱	۱۱۴	۱۲۳۳۰		۱۱۴۱۰	۹۲۰	خدا آفرین
۸۳		۶	۷۷	۲۵۰	۲	۱۷۸	۷۰	۵۳۸۴		۳۹۵۹	۱۴۲۵	هوراند
۴			۴									مشترکین مستقیم توزیع
												کارخانه سیمان صوفیان
۱			۱									پمپاژ ۳ زرینه رود عجب شیر
۱			۱									ایستگاه پمپاژ دشت کردیان جلفا
												صنایع شیمیایی کاوه سودا
												صنایع کاغذ سازی مراغه
												مجتمع فولاد شاهین بناب
												صنایع شیشه مراغه
												فولاد ظفر بناب
۱			۱									ایستگاه پمپاژ گلرچ جلفا
۱			۱									پمپاژ آب خاروانا
												فولاد کاوه
												فولاد گستران قائم سهند
												فولاد نوین گستر بناب
۱۹۸۹۰	۱۱	۱۹۴۴	۱۷۹۳۵	۳۱۶۷۶	۲۴	۸۷۴۵	۲۲۹۰۷	۹۸۳۵۰۶	۴۶	۲۹۴۶۳۹	۶۸۸۸۲۱	شرکت توزیع استان آذربایجان غربی

تعداد مشترکین برق به تفکیک شرکت توزیع و نوع مصرف کننده در سال ۱۳۹۶

مشترک

تولید کشاورزی تعرفه ۳				عمومی تعرفه ۲				خانگی تعرفه ۱				شرکت برق منطقه ای / شرکت توزیع
جمع	آزاد	روستایی	شهری	جمع	آزاد	روستایی	شهری	جمع	آزاد	روستایی	شهری	
۱۹۸۸۶	۱۱	۱۹۴۴	۱۷۹۳۱	۳۱۶۷۶	۲۴	۸۷۴۵	۲۲۹۰۷	۹۸۳۵۰۶	۴۶	۲۹۴۶۳۹	۶۸۸۸۲۱	مشترکین شهرستان
۷۱۵۲	۲	۸۳۱	۶۳۱۹	۱۳۱۵۶	۷	۱۵۷۸	۱۰۵۷۱	۳۴۲۴۳۸	۲۴	۷۶۷۲۹	۲۶۵۶۸۵	ارومیه
۱۳۲۸		۲۸	۱۳۱۰	۱۰۴۸		۳۲۸	۷۲۰	۳۹۴۳۷	۱	۱۰۲۷۰	۲۹۱۶۶	نقده
۵۶۰		۶۶	۴۹۴	۴۹۷		۲۳۴	۲۶۳	۱۷۹۰۶		۶۲۵۱	۱۱۶۵۵	اشنویه
۸۴۵		۳۸	۸۰۷	۹۶۱	۳	۳۷۵	۵۶۳	۳۳۹۱۷		۹۳۸۸	۲۴۵۲۹	پیرانشهر
۱۵۰۰	۲	۳۴	۱۴۶۴	۳۴۳۶	۸	۸۸۲	۲۵۴۶	۱۰۵۲۰۴	۲	۳۱۰۰۱	۷۴۲۰۱	خوی
۸۶۸	۱	۷۸	۷۸۹	۱۴۸۶	۳	۵۶۵	۹۱۸	۵۱۸۰۰	۱	۲۱۴۱۴	۳۰۳۸۵	سلماس
۱۵۵۶		۱۳۹	۱۴۱۷	۲۱۱۳		۸۵۳	۱۲۶۰	۷۹۱۴۵	۳	۳۱۷۷۳	۴۷۳۶۹	میاندوآب
۷۴۰	۲	۶۰	۶۷۸	۹۷۱	۱	۵۲۰	۴۴۰	۲۹۹۴۰		۱۲۴۷۹	۱۷۴۶۱	صائین دژ
۳۰۴		۹۹	۲۰۵	۷۲۵	۱	۴۱۴	۳۱۰	۲۴۱۴۰		۹۵۸۲	۱۴۵۵۸	تکاب
۱۶۲۴	۲	۲۵۶	۱۳۷۶	۲۴۱۷		۶۱۰	۱۸۰۷	۶۹۴۰۷		۱۸۴۷۵	۵۰۹۳۲	مهاباد
۱۷۵۰		۸۸	۱۶۶۲	۱۸۱۱	۱	۵۴۸	۱۳۶۲	۶۸۷۱۱	۴	۱۵۶۹۶	۵۳۰۱۱	بوکان
۷۲۹		۷۸	۶۵۱	۱۰۵۶		۴۹۳	۵۶۳	۳۷۲۲۸	۱	۱۴۶۸۶	۲۲۵۴۱	سردشت
۱۳۷		۲۰	۱۱۷	۱۱۰۶		۲۸۶	۸۲۰	۲۸۸۳۲	۷	۹۳۹۲	۱۹۴۳۳	ماکو و بازرگان
۲۳۰	۱	۷۷	۱۵۲	۶۲۰		۳۸۳	۲۳۷	۱۲۳۳۶		۶۷۸۴	۵۴۵۲	چالدران
۲۱۸		۱۶	۲۰۲	۴۵۰		۲۴۱	۲۰۹	۱۶۶۶۲	۲	۷۸۶۳	۸۷۹۷	شوط
۱۴۵		۲۵	۱۳۰	۴۲۱		۲۲۹	۱۹۲	۱۱۹۴۳		۷۰۰۵	۴۹۳۸	پلدشت
۱۸۰	۱	۱۱	۱۶۸	۴۲۲		۱۹۶	۲۲۶	۱۴۵۶۰	۱	۵۸۵۱	۸۷۰۸	چاپاره
۴			۴									مشترکین مستقیم توزیع
												کارخانه سیمان ارومیه
												سیمان سفید ارومیه
۱			۱									سی بی سی تلمبه خانه ۱ میاندوآب
۱			۱									سی بی سی تلمبه خانه ۲ میاندوآب
												کارخانه نساجی خوی
												شرکت پگاه ارومیه
												شرکت ذوب آهن ارومیه
												شرکت آهن فردوس باختر
												شرکت فسفات کبودان گاز
												ایستگاه تقویت فشار گاز مرند
۱			۱									پمپاژ اراضی دشت باراوغلی
۱			۱									ایستگاه پمپاژ دشت حسلو
												شرکت فرآوری پویازگان
												ایستگاه تقویت فشار گاز تکاب
۴۰۰۳	۲۷	۳۲۵	۳۶۵۱	۲۲۹۱۶	۷	۴۲۹۱	۱۸۶۱۸	۴۴۰۱۳۴	۱۰۳	۱۳۹۴۴۳	۳۰۰۵۸۸	شرکت توزیع استان اردبیل
۳۹۹۶	۲۷	۳۲۵	۳۶۴۴	۲۲۹۱۶	۷	۴۲۹۱	۱۸۶۱۸	۴۴۰۱۳۴	۱۰۳	۱۳۹۴۴۳	۳۰۰۵۸۸	مشترکین شهرستان
۱۳۱۳		۷۹	۱۲۳۴	۱۴۶۹۴	۳	۹۴۱	۱۳۷۵۰	۲۱۶۶۶۵	۵۱	۳۱۹۷۲	۱۸۴۶۴۲	اردبیل
۲۸۸	۱	۴۴	۲۴۳	۱۵۵۶	۲	۶۳۴	۹۲۰	۳۳۲۰۹	۱۶	۱۷۱۷۳	۱۶۰۲۰	خلخال
۱۰۲۶	۲۴	۵۷	۹۴۵	۱۴۵۰		۵۶۵	۸۸۵	۴۹۵۶۴	۱۵	۲۱۵۲۵	۲۸۰۱۴	مشکین شهر
۱۹۶		۲۷	۱۶۹	۱۴۰۰		۴۰۹	۹۹۱	۵۰۸۸۴	۶	۱۷۸۰۱	۳۳۰۷۷	پارس آباد
۲۷۶		۴۰	۲۳۶	۱۰۲۰	۱	۶۶۷	۳۶۲	۲۳۷۷۴	۲	۱۳۵۵۵	۱۰۱۹۷	گرچی
۴۵۶		۱۷	۴۲۹	۷۹۴	۱	۳۱۸	۴۷۵	۲۱۱۰۲	۲	۱۱۶۸۵	۹۴۱۶	نمین
۹۱		۲۴	۶۷	۳۶۰		۱۶۴	۱۹۶	۸۶۵۳	۲	۶۴۲۰	۲۲۳۱	نیر
۱۰۶	۱	۱۷	۸۸	۵۷۴		۲۵۳	۳۲۱	۱۷۷۶۱	۱	۹۶۷۶	۸۰۸۴	بيله سوار
۲۱۲	۱	۱۵	۱۹۶	۵۵۳		۲۸۳	۲۷۰	۹۴۴۵	۶	۶۴۷۵	۲۹۶۴	گیوی
۳۲		۵	۲۷	۵۰۵		۵۷	۴۴۸	۹۰۷۶	۲	۳۱۳۱	۵۹۴۳	سرعین
۷			۷									مشترکین مستقیم توزیع
												شرکت آرتاویل طایر
۱			۱									آبیاری بارانی شرکت کشت و صنعت مغان
۱			۱									سردخانه کشت و صنعت و دامپروری
۱			۱									آبیاری بارانی شرکت کشت و صنعت پارس
												کارخانه قند (فیدر پنچ)
۱			۱									پمپاژ پارس ۱
												تعمیرگاه مرکزی
۱			۱									ایستگاه پمپاژ فتحعلی امور عشایری
۱			۱									شرکت تعاونی آبیاری بارانی تحت فشار
												ذوب آهن سیلان سهند
												شرکت ذوب آهن
												شرکت کیان بهساز
												شرکت سیلان پارچه
												ادوات کشاورزی میکائیلی

تعداد مشترکین برق به تفکیک شرکت توزیع و نوع مصرف کننده در سال ۱۳۹۶

مشترک

جمع کل	جمع			روشنایی معاير	سایر مصارف تعرفه ۵				تولید صنعت و معدن تعرفه ۴			شرکت برق منطقه ای / شرکت توزیع	
	آزاد	روستایی	شهری		جمع	آزاد	روستایی	شهری	جمع	آزاد	روستایی		شهری
۱۲۰۷۵۷۲	۱۰۷۰	۳۲۰۷۰۹	۸۸۵۷۹۴	۱۵۲۵۰	۱۶۶۷۳۸	۹۵۹	۱۵۰۵۹	۱۵۰۷۲۰	۵۷۶۷	۲۰	۳۲۲	۵۴۱۵	مشترکین شهرستان
۴۲۲۲۰۵	۴۲۵	۸۳۷۹۰	۳۳۷۹۸۰	۱۷۹۵	۵۸۲۹۲	۳۹۳	۴۵۷۲	۵۳۲۲۷	۲۱۶۷	۹	۸۰	۲۰۷۸	ارومیه
۴۸۹۷۷	۶۴	۱۱۱۲۷	۳۷۷۸۶	۲۵۴	۶۹۰۴	۵۷	۴۹۱	۶۳۵۶	۲۵۰	۶	۱۰	۲۳۴	نقده
۲۱۶۳۱	۱۲	۶۷۷۰	۱۴۸۴۹	۱۴۹	۲۵۹۳	۱۲	۲۱۷	۲۳۶۴	۷۵		۲	۷۳	اشنویه
۴۱۵۲۲	۲۱	۱۰۴۱۲	۳۱۰۸۹	۲۶۰	۵۵۶۱	۱۸	۵۸۳	۴۹۶۰	۲۵۸		۲۸	۲۲۰	پیرانشهر
۱۲۹۱۹۹	۱۴۵	۳۳۴۷۸	۹۵۵۷۶	۵۲۰	۱۸۴۶۸	۱۳۱	۱۵۳۷	۱۶۸۰۰	۵۹۱	۲	۳۴	۵۶۵	خوی
۶۳۶۸۵	۵۱	۲۳۱۷۷	۴۰۴۵۷	۹۲۱۶	۹۲۱۶	۴۵	۱۰۹۶	۸۰۷۵	۳۱۵	۱	۲۴	۲۹۰	سلماس
۹۶۴۱۸	۴۵	۳۴۴۵۸	۶۱۹۱۵	۵۲۸	۱۳۰۹۰	۴۲	۱۶۶۷	۱۱۳۸۱	۵۱۴		۲۶	۴۸۸	میاندوآب
۳۶۰۴۰	۱۸	۱۳۶۰۷	۲۲۴۱۵	۲۶۵	۴۲۸۴	۱۵	۵۳۳	۳۷۳۶	۱۰۵		۵	۱۰۰	صائین دژ
۲۸۴۹۹	۲۰	۱۰۳۷۵	۱۸۱۰۴	۱۸۷	۳۲۱۴	۱۷	۳۷۲	۲۹۲۵	۱۱۶	۲	۸	۱۰۶	تکاب
۸۶۴۵۴	۶۷	۲۰۵۱۴	۶۵۸۷۳	۴۷۷	۱۲۵۵۸	۶۳	۱۱۳۱	۱۱۳۶۴	۴۳۸	۲	۴۲	۳۹۴	مهاباد
۸۵۰۶۷	۴۲	۱۷۰۲۶	۶۷۹۹۹	۳۹۵	۱۲۵۰۳	۳۷	۶۸۳	۱۱۷۸۴	۲۹۲		۱۲	۲۸۰	پوکان
۴۴۵۱۰	۱۱	۱۵۹۲۱	۲۸۵۷۸	۳۲۹	۵۱۹۵	۹	۶۱۶	۴۵۷۰	۳۰۲	۱	۴۸	۲۵۳	سردشت
۳۷۱۳۹	۸۹	۱۰۲۲۰	۲۶۸۳۰	۲۴۱	۶۹۱۸	۸۰	۵۲۰	۶۳۱۸	۱۴۶	۲	۲	۱۴۲	ماکو و یازرگان
۱۴۵۳۹	۵	۷۳۳۸	۷۱۹۶	۲۰۹	۱۴۲۴	۴	۹۱	۱۳۲۹	۲۹		۳	۲۶	چالدران
۱۹۵۲۸	۲۶	۸۵۸۷	۱۰۹۱۵	۱۴۸	۲۱۴۳	۲۰	۴۶۵	۱۶۵۸	۵۵	۴	۲	۴۹	شوط
۱۴۰۴۶	۷	۷۵۷۲	۶۶۶۷	۱۳۶	۱۵۰۷	۷	۳۰۸	۱۱۹۲	۳۰		۵	۲۵	پلدشت
۱۸۱۱۴	۱۲	۶۳۳۷	۱۱۷۶۵	۱۶۱	۲۸۶۸	۹	۲۷۸	۲۵۸۱	۸۴	۱	۱	۸۲	چایپاره
۱۴			۱۴						۱۰			۱۰	مشترکین مستقیم توزیع
۱			۱						۱			۱	کارخانه سیمان ارومیه
۱			۱						۱			۱	سیمان سفیدارومیه
۱			۱										سی بی سی تلمبه خانه ۱ میاندوآب
۱			۱										سی بی سی تلمبه خانه ۲ میاندوآب
۱			۱						۱			۱	کارخانه نساجی خوی
۱			۱						۱			۱	شرکت پگاه ارومیه
۱			۱						۱			۱	شرکت ذوب آهن ارومیه
۱			۱						۱			۱	شرکت آهن فردوس باختر
۱			۱						۱			۱	شرکت فسفات کیودان گاز
۱			۱						۱			۱	ایستگاه تقویت فشار گاز مرند
۱			۱										پمپاژ اراضی دشت یار اوغلی
۱			۱										ایستگاه پمپاژ دشت حسنلو
۱			۱						۱			۱	شرکت فرآوری پویازرگان
۱			۱						۱			۱	ایستگاه تقویت فشار گاز تکاب
۵۳۲۷۴۷	۱۳۹۳	۱۴۹۵۵۵	۳۸۱۷۹۹	۲۵۰۷	۶۲۵۷۲	۱۲۴۱	۵۴۱۳	۵۵۹۱۸	۳۱۲۲	۱۵	۸۳	۳۰۲۴	شرکت توزیع استان اردبیل
۵۳۲۷۳۰	۱۳۹۳	۱۴۹۵۵۵	۳۸۱۷۸۲	۲۵۰۷	۶۲۵۷۲	۱۲۴۱	۵۴۱۳	۵۵۹۱۸	۳۱۱۲	۱۵	۸۳	۳۰۱۴	مشترکین شهرستان
۲۶۹۲۸۱	۸۵۸	۳۴۲۷۷	۲۳۴۱۴۶	۷۳۷	۳۵۱۱۸	۸۰۲	۱۲۵۹	۳۳۰۵۷	۱۴۹۱	۲	۲۶	۱۴۶۳	اردبیل
۳۹۴۸۹	۷۱	۱۸۸۱۹	۲۰۵۹۹	۲۳۶	۴۲۷۷	۵۰	۹۵۵	۳۲۷۲	۱۵۹	۲	۱۳	۱۴۴	خلخال
۵۸۸۹۶	۸۵	۲۳۰۸۹	۲۵۷۲۲	۲۹۸	۶۵۸۱	۴۶	۹۲۵	۵۶۱۰	۲۷۵		۷	۲۶۸	مشکین شهر
۵۹۸۶۴	۱۳۷	۱۹۰۷۱	۴۰۶۵۶	۳۸۴	۷۱۹۶	۱۳۱	۸۲۳	۶۲۴۲	۱۸۸		۱۱	۱۷۷	پارس آباد
۲۷۹۲۳	۲۵	۱۴۷۱۳	۱۳۱۸۵	۳۳۷	۲۷۵۱	۲۲	۴۲۱	۲۳۰۸	۹۲		۱۰	۸۲	گرمی
۲۴۵۱۱	۶۰	۱۳۳۷۷	۱۲۰۷۴	۱۵۱	۱۶۸۲	۵۰	۳۵۳	۱۳۷۹	۴۷۶	۷	۴	۴۶۵	نمین
۹۷۷۷	۱۷	۶۶۶۷	۳۰۹۳	۸۰	۵۹۴	۱۲	۵۵	۵۲۷	۷۹	۳	۴	۷۲	تیر
۳۰۶۹۸	۳۴	۱۰۳۱۵	۱۰۳۴۹	۱۳۳	۲۱۷۰	۳۱	۳۶۶	۱۷۷۳	۸۷	۱	۳	۸۳	بيله سوار
۱۱۳۸۷	۱۱	۶۹۴۷	۴۳۲۹	۱۱۸	۱۰۲۷	۴	۱۷۲	۸۵۱	۵۰		۲	۴۸	گیوی
۱۱۰۰۴	۹۵	۳۲۸۰	۷۶۲۹	۴۳	۱۱۷۶	۹۳	۸۴	۹۹۹	۲۱۵		۳	۲۱۲	سرعین
۱۷			۱۷						۱۰			۱۰	مشترکین مستقیم توزیع
۱			۱						۱			۱	شرکت آرتاویل طایر
۱			۱										آبیاری بارانی شرکت کشت و صنعت مغان
۱			۱										سردخانه کشت و صنعت و دامپروری
۱			۱										آبیاری بارانی شرکت کشت و صنعت پارس
۱			۱						۱			۱	کارخانه قند (فیدرینج)
۱			۱										پمپاژ پارس ۱
۱			۱						۱			۱	تعمیرگاه مرکزی
۱			۱										ایستگاه پمپاژ فتحعلی امور عشایری
۱			۱										شرکت تعاونی آبیاری بارانی تحت فشار
۱			۱						۱			۱	ذوب آهن سیلان سهند
۱			۱						۱			۱	شرکت ذوب آهن
۱			۱						۱			۱	شرکت کیان بهساز
۱			۱						۱			۱	شرکت سیلان پارچه
۱			۱						۱			۱	ادوات کشاورزی میکائیلی

تعداد مشترکین برق به تفکیک شرکت توزیع و نوع مصرف کننده در سال ۱۳۹۶

مشترک

تولید کشاورزی تعرفه ۳				عمومی تعرفه ۲				خانگی تعرفه ۱				شرکت برق منطقه ای / شرکت توزیع
جمع	آزاد	روستایی	شهری	جمع	آزاد	روستایی	شهری	جمع	آزاد	روستایی	شهری	
												کاسپین آذر ایرانیان
												فولاد سپهر سیلان
۱			۱									پمپاژ آب اصلاندوز
۲			۲									مشترکین مستقیم برق منطقه ای آذربایجان
۲			۲									مشترکین مستقیم فوق توزیع
												کارخانه سیمان اردبیل
												فولادمیانه (آذربایجان)
												راه آهن تبریز-مرند-جلفا
												نلمبه خانه قره چمن
												فولاد صنعت شهریار بناب
												سیمان سردار بوکان (کاون)
												شهرک کارآفرینان
												سیمان خوی (آذرآبادگان)
												ریخته گری پیوسته
												صاف فیلم نوین
												ایستگاه تقویت فشار گاز تبریز
												گسترش فولاد سهند
												شرکت داداش برادر (شونیز)
												صنایع کاشی تبریز
												آذر فولاد امین
۱			۱									آب منطقه ای آذربایجان شرقی
												ایستگاه پمپاژ آب از سد ستارخان اهر
۱			۱									قطار شهری تبریز و حومه
												پروشیمی مهاباد
												طرح فولاد میانه
												کابی آلباز ماکو
												مشترکین مستقیم انتقال
												سونگون
												مشترکین دوجانبه و خرید از بورس انرژی استان آذربایجان شرقی
												مشترکین دوجانبه و خرید از بورس انرژی استان آذربایجان غربی
۲۳۲۱۴	۳۵	۶۰۲۶	۲۷۲۵۳	۴۱۰۵۵	۲۳	۶۲۷۴	۳۴۷۵۸	۱۱۲۹۵۲۷	۴۴	۱۹۹۷۵۶	۹۲۹۷۲۷	شرکت توزیع استان اصفهان
۲۳۲۰۷	۳۵	۶۰۲۵	۲۷۲۴۷	۴۱۰۵۳	۲۳	۶۲۷۲	۳۴۷۵۸	۱۱۲۹۵۲۷	۴۴	۱۹۹۷۵۶	۹۲۹۷۲۷	مشترکین شهرستان
۱۵۵۴	۱	۸۸	۱۴۶۵	۱۲۳۴	۸	۱۷۹	۱۰۴۷	۴۱۰۱۳	۳	۵۹۱۶	۳۵۰۹۴	آران و بیدگل
۷۲۸		۲۰۲	۵۲۶	۱۱۷۹		۵۲۶	۶۵۳	۲۵۶۶۷		۱۳۲۰۸	۱۳۴۵۹	ازدستان
۱۰۹۲	۲	۷۹	۱۰۱۱	۱۴۹۴		۱۰۲	۱۳۹۲	۴۵۵۵۳	۱	۶۴۰۱	۳۹۱۵۱	برخور
۳۱۶		۴۲	۲۷۴	۴۰۰	۱	۲۰۸	۱۹۱	۸۸۳۲		۴۰۷۴	۴۷۵۸	بوئین و میان دشت
۱۰۷۸	۵	۴۰۶	۶۶۷	۸۸۲		۳۶۹	۵۱۳	۲۶۳۵۸	۲	۱۴۲۴۲	۱۲۱۱۴	تیران و کرون
۷۲۰		۹۴	۶۲۶	۶۰۳		۲۵۲	۳۵۱	۱۲۹۴۷		۵۸۷۷	۷۰۷۰	چادگان
۲۵۹۸		۲۳۱	۲۳۶۷	۳۰۱۷	۲	۱۰	۳۰۰۵	۱۰۹۶۷۵	۳	۱۱۱۳	۱۰۸۵۵۹	خمینی شهر
۴۲۶	۱	۹۹	۳۳۶	۸۰۱		۲۳۳	۵۶۸	۱۶۰۷۶	۱	۵۸۵۱	۱۰۲۳۴	خوانسار
۲۰۷		۴۵	۱۶۲	۵۰۱	۱	۲۰۰	۳۰۰	۹۶۳۳	۱	۳۴۶۲	۶۱۷۰	خور و بیابانک
۸۱۹	۲	۲۹۷	۵۲۰	۴۲۹		۱۵۵	۲۸۴	۱۳۸۹۲		۴۹۸۵	۸۹۰۷	دهاقان
۱۲۷۵	۱۰	۵۶۱	۷۰۴	۶۹۹		۳۳۲	۳۶۷	۳۰۹۶۵		۹۶۵۵	۱۱۳۱۰	سمیرم
۹۵۱	۲	۵۵	۸۹۴	۷۸۳۶		۲۴۸	۷۵۸۸	۹۸۷۳۳	۲	۷۳۸۵	۹۱۳۴۶	شاهین شهر و میمه
۱۳۹۹		۱۹۳	۱۲۰۶	۱۷۲۴	۱	۲۲۷	۱۴۹۶	۶۴۱۷۳		۸۶۶۶	۵۵۵۰۷	شهرضا
۱۴۷۹		۶۵	۱۴۱۴	۵۹۵		۳۱۵	۲۸۰	۱۷۰۱۸		۱۰۳۰۷	۶۷۱۱	فریدن
۲۳۲		۴۱	۲۹۱	۵۱۷		۲۳۷	۲۸۰	۱۱۵۶۲	۲	۴۷۰۷	۶۸۵۳	فریدونشهر
۷۴۴۸	۲	۱۸۲۶	۵۶۲۰	۱۶۷۶		۵۴۶	۱۱۳۰	۸۸۷۷۲	۱	۳۱۷۱۹	۵۷۰۵۲	فلاورجان
۱۵۷۱	۱	۳۶۶	۱۳۰۴	۵۱۱۲	۳	۶۰۵	۴۵۰۴	۱۵۰۳۳۰	۹	۱۵۵۱۷	۱۳۴۷۹۴	کاشان
۱۴۱۲	۲	۲۰۸	۱۳۰۲	۱۸۳۶		۲۴۹	۱۵۸۷	۴۰۹۶۵	۱	۶۷۶۴	۳۴۲۰۰	گلیانگان
۸۷۴	۲	۷۷	۷۹۵	۴۰۵۴	۳	۲۰۲	۳۸۴۹	۱۱۳۲۷۰	۳	۷۳۹۹	۱۰۵۸۶۸	لنجان
۲۲۸۳	۲	۵۸۷	۱۶۹۴	۱۶۹۹	۱	۲۱۶	۱۴۸۲	۵۶۲۳۷	۴	۸۶۴۳	۴۷۵۸۰	مبارکه
۵۰۲		۲۳۵	۲۶۷	۹۷۳		۳۳۴	۶۴۹	۱۹۵۶۵		۵۸۳۱	۱۳۷۴۴	نابین
۳۳۷۳	۱	۱۸۶	۳۱۸۶	۲۴۳۵		۱۷۹	۲۲۵۶	۱۱۳۰۷۴	۹	۹۸۲۵	۱۰۲۳۴۰	نجف آباد
۸۷۰	۲	۱۴۲	۷۲۶	۱۳۴۷	۳	۳۵۸	۹۸۶	۲۶۲۳۷	۲	۹۲۱۹	۱۷۰۱۶	نطنز
۷		۱	۶	۲		۲						مشترکین مستقیم توزیع
												کارخانه سیمان سفید
												شرکت بلور و شیشه
												شرکت نیروکلر
												شرکت باما

تعداد مشترکین برق به تفکیک شرکت توزیع و نوع مصرف کننده در سال ۱۳۹۶

مشترک

جمع کل	جمع			روشنایی معاير	سایر مصارف تعرفه ۵				تولید صنعت و معدن تعرفه ۴			شرکت برق منطقه ای / شرکت توزیع	
	آزاد	روستایی	شهری		جمع	آزاد	روستایی	شهری	جمع	آزاد	روستایی		شهری
۱			۱						۱			۱	کاسپین آذر ایرانیان
۱			۱						۱			۱	فولاد سپهر سیلان
۱			۱										پیمپاز آب اصلاندوز
۲۲			۲۲						۲۰			۲۰	مشترکین مستقیم برق منطقه ای آذربایجان
۲۱			۲۱						۱۹			۱۹	مشترکین مستقیم فوق توزیع
۱			۱						۱			۱	کارخانه سیمان اردبیل
۱			۱						۱			۱	فولادمیانه (آذربایجان)
۱			۱						۱			۱	راه آهن تبریز-مرد-جلفا
۱			۱						۱			۱	تلمبه خانه قره چمن
۱			۱						۱			۱	فولاد صنعت شهریار بناب
۱			۱						۱			۱	سیمان سردار بوکان (کاوآن)
۱			۱						۱			۱	شهرک کار آفرینان
۱			۱						۱			۱	سیمان خوی (آذرآبادگان)
۱			۱						۱			۱	ریخته گری پیوسته
۱			۱						۱			۱	صاف فیلم نوین
۱			۱						۱			۱	ایستگاه تقویت فشار گاز تبریز
۱			۱						۱			۱	گسترش فولاد سهند
۱			۱						۱			۱	شرکت داداش برادر (شونیز)
۱			۱						۱			۱	صنایع کاشی تبریز
۱			۱						۱			۱	آذرفولاد امین
۱			۱										آب منطقه ای آذربایجان شرقی
۱			۱						۱			۱	ایستگاه پیمپاز آب از سد ستارخان اهر
۱			۱										قطار شهری تبریز و حومه
۱			۱						۱			۱	پتروشیمی مهاباد
۱			۱						۱			۱	طرح فولاد میانه
۱			۱						۱			۱	کابی آلیاز ماکو
۱			۱						۱			۱	مشترکین مستقیم انتقال
۱			۱						۱			۱	سونگون
۱			۱						۱			۱	مشترکین دوجانبه و خرید از بورس انرژی استان آذربایجان شرقی
۲			۲						۲			۲	مشترکین دوجانبه و خرید از بورس انرژی استان آذربایجان غربی
۱۴۰۰۴۷۴	۴۱۲۵	۲۲۷۴۷۷	۱۱۶۸۸۲۲	۱۲۲۹۵	۱۷۶۴۹۷	۳۹۷۷	۱۴۳۸۹	۱۵۸۱۳۱	۲۰۰۸۱	۴۶	۱۰۳۲	۱۹۰۰۳	شرکت توزیع استان اصفهان
۱۴۰۰۴۲۲	۴۱۲۵	۲۲۷۴۶۹	۱۱۶۸۸۳۸	۱۲۲۹۵	۱۷۶۴۹۷	۳۹۷۷	۱۴۳۸۹	۱۵۸۱۳۱	۲۰۰۴۸	۴۶	۱۰۳۷	۱۸۹۷۵	مشترکین شهرستان
۵۰۸۳۰	۲۳۱	۶۶۶۳	۴۳۹۲۶	۴۹۹	۵۷۳۴	۲۱۴	۴۲۶	۵۰۹۴	۱۲۸۵	۵	۵۴	۱۲۳۶	آران و بیدگل
۳۰۸۷۶	۹۴	۱۳۵۱۵	۱۷۲۶۷	۴۶۶	۳۰۵۶	۹۱	۵۴۶	۲۴۱۹	۲۴۶	۳	۳۳	۲۱۰	اردستان
۶۰۳۷۰	۱۸۴	۷۱۴۷	۵۳۳۰۹	۵۰۱	۱۰۲۶۸	۱۸۰	۵۲۹	۹۵۵۹	۱۹۶۳	۱	۳۶	۱۹۲۶	برخوار
۱۰۵۶۴	۲۲	۴۴۲۲	۶۱۳۰	۱۰۹	۹۵۷	۲۱	۹۲	۸۴۴	۵۹		۶	۵۳	بوئین و میان دشت
۳۳۲۰۴	۷۶	۱۶۲۲۴	۱۶۹۰۴	۳۵۱	۴۰۷۲	۶۹	۱۱۱۰	۲۸۹۳	۸۱۴		۹۷	۷۱۷	تیران و کرون
۱۵۳۱۲	۵۲	۶۴۳۲	۸۸۲۸	۲۰۹	۹۷۶	۴۹	۱۹۵	۷۲۲	۶۷	۴	۱۴	۴۹	چادگان
۱۲۸۹۶۲	۳۱۹	۱۶۶۴	۱۴۶۹۷۹	۱۱۲۵	۲۰۲۷۳	۳۱۴	۲۸۴	۱۹۶۷۵	۳۳۹۹		۲۶	۳۳۷۳	خمینی شهر
۱۹۹۶۰	۱۲۹	۶۶۳۵	۱۳۱۹۶	۱۶۲	۲۴۴۶	۱۲۷	۴۰۴	۱۹۱۵	۲۱۱		۴۸	۱۶۳	خوانسار
۱۱۶۰۲	۲۹	۳۹۱۰	۷۶۶۴	۱۲۷	۱۱۸۵	۲۷	۱۸۶	۹۷۲	۷۷		۱۷	۶۰	خور و بیابانک
۱۷۴۷۶	۲۲	۵۹۷۳	۱۱۶۸۱	۱۷۰	۲۱۴۲	۱۸	۴۹۵	۱۶۲۹	۱۸۴	۲	۴۱	۱۴۱	دهاقان
۲۵۰۸۴	۲۸	۱۱۰۳۵	۱۴۰۲۱	۲۵۶	۱۹۵۷	۱۸	۴۳۶	۱۵۰۳	۱۸۸		۵۱	۱۳۷	سمیرم
۱۲۱۱۳۴	۶۳۰	۸۲۹۰	۱۱۲۲۱۴	۷۵۳	۱۲۰۷۲	۶۲۴	۵۸۳	۱۰۸۶۶	۱۵۴۲	۲	۲۰	۱۵۲۰	شاهین شهر و میمه
۸۰۳۷۵	۹۴	۹۶۴۹	۷۰۶۳۲	۵۸۷	۱۱۸۴۹	۹۱	۵۳۳	۱۱۲۲۵	۱۳۳۰	۲	۳۰	۱۱۹۸	شهرضا
۲۱۱۰۶	۴۳	۱۱۰۷۲	۹۹۹۱	۱۸۳	۱۹۰۸	۴۳	۳۷۰	۱۴۹۵	۱۰۶		۱۵	۹۱	فریدن
۱۴۰۷۲	۶۰	۵۲۱۷	۸۷۹۶	۱۸۱	۱۶۰۷	۵۶	۲۲۴	۱۳۲۷	۵۵	۲	۸	۴۵	فریدونشهر
۱۱۲۲۷۰	۱۴۹	۳۸۱۳۸	۷۳۹۸۳	۸۵۵	۱۲۴۳۵	۱۴۶	۳۷۹۵	۹۴۹۴	۹۳۹		۲۵۲	۶۸۷	فلاورجان
۱۸۱۵۸۳	۵۳۷	۱۷۳۵۹	۱۶۳۶۸۷	۱۴۰۰	۲۲۵۲۱	۵۲۲	۹۰۹	۲۱۰۹۰	۲۰۵۹	۲	۶۲	۱۹۹۵	کاشان
۵۱۴۳۸	۲۲۵	۷۶۹۱	۴۳۵۲۲	۵۱۳	۶۶۸۵	۲۱۸	۴۵۴	۶۰۱۳	۵۴۰	۴	۱۶	۵۲۰	گلبایگان
۱۲۲۸۶۷	۴۲۲	۸۱۱۳	۱۲۴۳۲۲	۱۰۱۸	۱۴۱۶۵	۴۰۶	۴۲۲	۱۳۳۳۷	۵۰۴	۸	۱۳	۴۸۳	لنجان
۶۸۹۹۸	۲۱۳	۱۰۱۶۰	۵۸۶۳۵	۵۶۱	۷۹۵۹	۲۰۲	۶۷۶	۷۰۸۱	۸۳۰	۴	۳۸	۷۸۸	مبارکه
۲۴۰۷۶	۵۰	۶۶۲۲	۱۷۴۰۴	۳۸۴	۲۷۶۳	۴۶	۲۰۷	۲۵۱۰	۲۷۳	۴	۳۵	۲۳۴	نابین
۱۴۵۲۷۴	۳۲۸	۱۰۹۹۲	۱۳۳۹۵۴	۱۵۳۷	۲۴۲۶۱	۳۱۵	۷۲۷	۲۳۲۱۹	۳۱۳۱	۳	۷۵	۳۰۵۳	نجف آباد
۲۳۰۰۶	۱۸۷	۱۰۵۴۶	۲۲۲۷۳	۴۳۸	۴۲۰۶	۱۸۰	۷۸۷	۳۳۳۹	۳۴۶		۴۰	۳۰۶	نطنز
۴۲		۸	۳۴						۳۳		۵	۲۸	مشترکین مستقیم توزیع
۱			۱						۱			۱	کارخانه سیمان سفید
۱			۱						۱			۱	شرکت بلور و شیشه
۱			۱						۱			۱	شرکت نیروکلر
۱			۱						۱			۱	شرکت یاما

فروش انرژی برق به تفکیک شرکت توزیع و نوع مصرف کننده در سال ۱۳۹۶

هزار کیلووات ساعت

تولید کشاورزی تعرفه ۳				عمومی تعرفه ۲				خانگی تعرفه ۱				دست‌داده‌ی مشترک (مگاوات)	شرکت برق منطقه ای / شرکت توزیع	
														جمع
													۶/۰	شرکت ذوب روی
													۲/۵	صنایع ریخته گری اردستان
													۶/۰	کارخانه صنایع کاشی
													۵/۷	شرکت کف نیلو
													۲/۰	شرکت صنایع چدن اصفهان
													۳/۸	کارخانجات گروه شیمیایی
													۳/۸	کارخانجات کالبریز بزرگ
													۳/۵	ایستگاه تقویت فشار گاز
					۲۲۲۴۷								۵/۰	دانشگاه صنعتی
													۴/۶	کارخانه قند نقش جهان
													۵/۰	کارخانه نسوز
													۳/۰	شرکت ریسندگی و بافندگی
													۳/۰	گرانیت کاشان
													۱۰/۰	شرکت صنایع فولاد نطنز
													۵/۰	شرکت صنایع مس قائم
	۸۹۱۹		۸۹۱۹										۴/۰	پروژه انتقال آب کاشان
													۶/۵	شرکت پارس ام سی اس
													۶/۰	شرکت ملی گاز ایستگاه دهق
													۶/۵	شرکت راک سرمایه
													۴/۰	فولاد ماهان
													۳/۰	مجتمع پایا ذوب کاوه
													۱۰/۰	فولاد امیر کبیر کاشان
					۶۰۸۲								۲/۱	دانشگاه آزاد نجف آباد
													۶/۰	شرکت تهیه و تولید مواد معدنی ایران
													۴/۰	تولیدی ایران نو بافت
													۳/۳	امیا پارس
													۲/۰	پمپاژ آب شماره ۱
													۲/۰	پمپاژ آب شماره ۲
													۲/۰	پمپاژ آب شماره ۴
													۲/۰	پمپاژ آب شماره ۵
													۲/۰	پمپاژ آب کرون
													۲/۰	مهندسی و توسعه گاز
													۳/۰	اشتراک مهدی اسماعیلی
													۵/۰	الیاف سازان بهکوش
													۴/۷	قائم پروفیل رازی
													۴/۵	سازمان آب منطقه ای (پمپاژ آب)
													۵/۰	فولاد گستر حداد کچو
													۲/۸	آب منطقه ای تهران
													۱۶۸/۹	شرکت توزیع شهرستان اصفهان
													۱۸۲۶۸۳۴	مشترکین شهرستان
													۱۸۲۶۸۳۴	اصفهان
													۱۶۸/۹	مشترکین مستقیم توزیع
													۲/۴	هتل عباسی
													۰/۹	مشترک ۱
													۲/۹	دانشگاه اصفهان
													۵/۰	مشترک ۲
													۵/۴	گروه صنعتی سیاهان
													۴/۰	کارخانه روغن نباتی
													۲/۰	مشترک ۳
													۲/۵	مرکز پزشکی الزهرا
													۳/۰	دانشگاه علوم پزشکی
													۲/۰	شرکت فرودگاههای کشور
													۲/۴	کارخانه سیاقیل
													۳/۰	آپارتمانهای شرکت نفت
													۲/۳	کارخانه شیر پاستوریزه
													۲/۰	حاج رستم هندی ریخته گر
													۵/۲	شرکت ایران اسپیرال
													۲/۰	تولیدی آجر سفالین
													۶/۹	شرکت چدن سازان
													۳/۰	کارخانه قند سیاهان

فروش انرژی برق به تفکیک شرکت توزیع و نوع مصرف کننده در سال ۱۳۹۶

هزار کیلووات ساعت

جمع کل	جمع			روشنایی معاير	سایر مصارف تعرفه ۵				تولید صنعت و معدن تعرفه ۴				شرکت برق منطقه ای / شرکت توزیع
	آزاد	روستایی	شهری		جمع	آزاد	روستایی	شهری	جمع	آزاد	روستایی	شهری	
۲۷۶۷۴			۲۷۶۷۴						۲۷۶۷۴			۲۷۶۷۴	شرکت ذوب روی
۲۱۵۷			۲۱۵۷						۲۱۵۷			۲۱۵۷	صنایع ریخته گری اردستان
۱۱۱۵۸			۱۱۱۵۸						۱۱۱۵۸			۱۱۱۵۸	کارخانه صنایع کاشی
۲۱۰۲			۲۱۰۲						۲۱۰۲			۲۱۰۲	شرکت کف نیلو
۳۷۱۲		۳۷۱۲							۳۷۱۲	۳۷۱۲			شرکت صنایع چدن اصفهان
۲۷۹۲۲			۲۷۹۲۲						۲۷۹۲۲			۲۷۹۲۲	کارخانجات گروه شیمیایی
۱۷۶۳۶			۱۷۶۳۶						۱۷۶۳۶			۱۷۶۳۶	کارخانجات کالیبریزرگ
۱۰۷۵۵			۱۰۷۵۵						۱۰۷۵۵			۱۰۷۵۵	ایستگاه تقویت فشار گاز
۲۲۲۴۷		۲۲۲۴۷											دانشگاه صنعتی
۱۴۶۵۲			۱۴۶۵۲						۱۴۶۵۲			۱۴۶۵۲	کارخانه قندنقش جهان
۴۶۰۵		۴۶۰۵							۴۶۰۵	۴۶۰۵			کارخانه نسوز
۱۶۹۶۲			۱۶۹۶۲						۱۶۹۶۲			۱۶۹۶۲	شرکت ریسندگی و بافندگی
۵۸۶۵			۵۸۶۵						۵۸۶۵			۵۸۶۵	گرانیت کاشان
۱۰۳۵		۱۰۳۵							۱۰۳۵	۱۰۳۵			شرکت صنایع فولادنطنز
۱۰۲۸۸			۱۰۲۸۸						۱۰۲۸۸			۱۰۲۸۸	شرکت صنایع مس قائم
۸۹۱۹			۸۹۱۹										پروژه انتقال آب کاشان
۲۳۷۲			۲۳۷۲						۲۳۷۲			۲۳۷۲	شرکت پارس ام سی اس
۱۶۴۰۲			۱۶۴۰۲						۱۶۴۰۲			۱۶۴۰۲	شرکت ملی گاز ایستگاه دهق
۲۰۱۷۵			۲۰۱۷۵						۲۰۱۷۵			۲۰۱۷۵	شرکت راک سرمایهک
۳۳۷۶			۳۳۷۶						۳۳۷۶			۳۳۷۶	فولادماهان
۲۷۱۷۱			۲۷۱۷۱						۲۷۱۷۱			۲۷۱۷۱	مجتمع پایا ذوب کاوه
۳۱۵۵۵			۳۱۵۵۵						۳۱۵۵۵			۳۱۵۵۵	فولاد امیر کبیر کاشان
۶۰۸۲		۶۰۸۲											دانشگاه آزاد نجف آباد
۸۸۷۵			۸۸۷۵						۸۸۷۵			۸۸۷۵	شرکت تهیه و تولید مواد معدنی ایران
۲۶۶۳			۲۶۶۳						۲۶۶۳			۲۶۶۳	تولیدی ایران نو بافت
۱۶۶۱۱			۱۶۶۱۱						۱۶۶۱۱			۱۶۶۱۱	امیا پارس
۸۲۷۲			۸۲۷۲										بمباز آب شماره ۱
۷۱۶۵			۷۱۶۵										بمباز آب شماره ۲
۹۲۶۵			۹۲۶۵										بمباز آب شماره ۴
۶۳۲۴			۶۳۲۴										بمباز آب شماره ۵
۱۲۰۷۹			۱۲۰۷۹										بمباز آب کرون
۵۰۱۳			۵۰۱۳						۵۰۱۳			۵۰۱۳	مهندسی و توسعه گاز
۱۲۹۹۸			۱۲۹۹۸						۱۲۹۹۸			۱۲۹۹۸	اشتراک مهدی اسماعیلی
۲۴۳۱۰		۲۴۳۱۰							۲۴۳۱۰	۲۴۳۱۰			الیاف سازان بهکوش
۶۹۵۰			۶۹۵۰						۶۹۵۰			۶۹۵۰	قائم پروفیل رازی
۱۸۶۰		۱۸۶۰											سازمان آب منطقه ای (بمباز آب)
۴۵۶۸			۴۵۶۸						۴۵۶۸			۴۵۶۸	فولاد گستر حداد کچو
۳۲۶		۳۲۶							۳۲۶	۳۲۶			آب منطقه ای تهران
۵۴۹۹۴۰	۳۸۲۳۴	۵۲۹۰۹۶	۴۸۰۹۴۰۹	۱۲۲۵۰۳	۶۴۳۲۳۷	۳۴۶۲۶	۲۴۸۷۶	۵۸۳۷۳۵	۱۴۷۲۳۳۵	۹۷	۱۴۷۹۹۷	۱۳۲۵۱۴۱	شرکت توزیع شهرستان اصفهان
۴۹۵۶۴۸	۳۸۲۳۴	۴۴۴۰۶۸	۴۳۵۱۶۸۱	۱۲۲۵۰۳	۶۱۵۰۶۱	۳۴۶۲۶	۲۴۸۷۶	۵۵۵۵۵۹	۱۱۰۱۶۱۱	۹۷	۱۰۴۳۳۵	۹۹۷۱۷۹	مشترکین شهرستان
۴۹۵۶۴۸	۳۸۲۳۴	۴۴۴۰۶۸	۴۳۵۱۶۸۱	۱۲۲۵۰۳	۶۱۵۰۶۱	۳۴۶۲۶	۲۴۸۷۶	۵۵۵۵۵۹	۱۱۰۱۶۱۱	۹۷	۱۰۴۳۳۵	۹۹۷۱۷۹	اصفهان
۵۴۲۷۵۴		۸۵۰۲۶	۴۵۷۷۲۸		۲۸۱۷۶			۲۸۱۷۶	۳۷۱۶۲۴		۴۴۶۶۲	۳۲۷۹۶۲	مشترکین مستقیم توزیع
۳۲۴۰			۳۲۴۰						۳۲۴۰			۳۲۴۰	هتل عباسی
۵۰۷۶			۵۰۷۶										مشترک ۱
۱۳۵۰۴			۱۳۵۰۴										دانشگاه اصفهان
۱۱۳۲۸		۱۱۳۲۸											مشترک ۲
۱۵۱۸۴			۱۵۱۸۴						۱۵۱۸۴			۱۵۱۸۴	گروه صنعتی سپاهان
۱۰۰۲			۱۰۰۲						۱۰۰۲			۱۰۰۲	کارخانه روغن نباتی
۱۷۵۲			۱۷۵۲										مشترک ۳
۱۱۶۶۰			۱۱۶۶۰										مرکز پزشکی الزهرا
۱۰۷۴۰			۱۰۷۴۰										دانشگاه علوم پزشکی
۵۳۸۸		۵۳۸۸							۵۳۸۸		۵۳۸۸		شرکت فرودگاههای کشور
۹۶			۹۶						۹۶			۹۶	کارخانه سیاقیل
۸۹۲۸			۸۹۲۸										آپارتمانهای شرکت نفت
۱۳۸۸۷			۱۳۸۸۷						۱۳۸۸۷			۱۳۸۸۷	کارخانه شیر پاستوریزه
۷۱۴۳			۷۱۴۳						۷۱۴۳			۷۱۴۳	حاج رستم هندی ریخته گر
۷۸۷۲			۷۸۷۲						۷۸۷۲			۷۸۷۲	شرکت ایران اسپیرال
۷۲			۷۲						۷۲			۷۲	تولیدی آچرسفالین
۲۸۷۷۶			۲۸۷۷۶						۲۸۷۷۶			۲۸۷۷۶	شرکت چدن سازان
۳۷۷۲			۳۷۷۲						۳۷۷۲			۳۷۷۲	کارخانه قندسپاهان

تعداد مشترکین برق به تفکیک شرکت توزیع و نوع مصرف کننده در سال ۱۳۹۶

مشترک

تولید کشاورزی تعرفه ۳				عمومی تعرفه ۲				خانگی تعرفه ۱				شرکت برق منطقه ای / شرکت توزیع
جمع	آزاد	روستایی	شهری	جمع	آزاد	روستایی	شهری	جمع	آزاد	روستایی	شهری	
												شرکت ذوب روی
												صنایع ریخته گری اردستان
												کارخانه صنایع کاشی
												شرکت کف نیلو
												شرکت صنایع چدن اصفهان
												کارخانجات گروه شیمیایی
												کارخانجات کالیبر بزرگ
												ایستگاه تقویت فشار گاز
				۱		۱						دانشگاه صنعتی
												کارخانه قند نقش جهان
												کارخانه نسوز
												شرکت ریسندگی و بافندگی
												گرانیت کاشان
												شرکت صنایع فولاد نطنز
												شرکت صنایع مس قائم
۱			۱									پروژه انتقال آب کاشان
												شرکت پارس ام سی اس
												شرکت ملی گاز ایستگاه دهق
												شرکت راک سرمایه
												فولادماهان
												مجتمع پایا ذوب کاوه
												فولاد امیر کبیر کاشان
				۱		۱						دانشگاه آزاد نجف آباد
												شرکت تهیه و تولید مواد معدنی ایران
												تولیدی ایران نو بافت
												امیا پارس
۱			۱									پمپاژ آب شماره ۱
۱			۱									پمپاژ آب شماره ۲
۱			۱									پمپاژ آب شماره ۴
۱			۱									پمپاژ آب شماره ۵
۱			۱									پمپاژ آب کرون
												مهندسی و توسعه گاز
												اشتراک مهدی اسماعیلی
												الیاف سازان بهکوش
												قائم پروفیل رازی
۱		۱										سازمان آب منطقه ای (پمپاژ آب)
												فولاد گستر حداد کچو
												آب منطقه ای تهران
۱۱۵۲۶		۶۴۹۷	۵۰۲۹	۵۲۷۱۹	۲۹	۱۶۸۳	۵۱۰۰۷	۸۷۸۸۹۶	۷	۵۱۶۹۲	۸۲۷۱۹۷	شرکت توزیع شهرستان اصفهان
۱۱۵۲۳		۶۴۹۶	۵۰۲۷	۵۲۷۱۰	۲۹	۱۶۸۲	۵۰۹۹۹	۸۷۸۸۹۶	۷	۵۱۶۹۲	۸۲۷۱۹۷	مشترکین شهرستان
۱۱۵۲۳		۶۴۹۶	۵۰۲۷	۵۲۷۱۰	۲۹	۱۶۸۲	۵۰۹۹۹	۸۷۸۸۹۶	۷	۵۱۶۹۲	۸۲۷۱۹۷	اصفهان
۳		۱	۲	۹		۱	۸					مشترکین مستقیم توزیع
												هتل عباسی
				۱			۱					مشترک ۱
				۱			۱					دانشگاه اصفهان
				۱		۱						مشترک ۲
												گروه صنعتی سپاهان
												کارخانه روغن نباتی
				۱			۱					مشترک ۳
				۱			۱					مرکز پزشکی الزهرا
				۱			۱					دانشگاه علوم پزشکی
												شرکت فرودگاههای کشور
												کارخانه سیافیل
				۱			۱					آپارتمانهای شرکت نفت
												کارخانه شیر پاستوریزه
												حاج رستم هندی ریخته گر
												شرکت ایران اسپیرال
												تولیدی آجر سفالین
												شرکت چدن سازان
												کارخانه قند سپاهان

تعداد مشترکین برق به تفکیک شرکت توزیع و نوع مصرف کننده در سال ۱۳۹۶

مشترک

جمع کل	جمع			روشنایی معاير	سایر مصارف تعرفه ۵				تولید صنعت و معدن تعرفه ۴			شرکت برق منطقه ای / شرکت توزیع	
	آزاد	روستایی	شهری		جمع	آزاد	روستایی	شهری	جمع	آزاد	روستایی		شهری
۱			۱						۱			۱	شرکت ذوب روی
۱			۱						۱			۱	صنایع ریخته گری اردستان
۱			۱						۱			۱	کارخانه صنایع کاشی
۱			۱						۱			۱	شرکت کف نیلو
۱		۱							۱		۱		شرکت صنایع چدن اصفهان
۱			۱						۱			۱	کارخانجات گروه شیمیایی
۱			۱						۱			۱	کارخانجات کالیبریزرگ
۱			۱						۱			۱	ایستگاه تقویت فشار گاز
۱		۱											دانشگاه صنعتی
۱			۱						۱			۱	کارخانه قندنقش جهان
۱		۱							۱		۱		کارخانه نسوز
۱			۱						۱			۱	شرکت ریسندگی ویافندگی
۱			۱						۱			۱	گرانیت کاشان
۱		۱							۱		۱		شرکت صنایع فولادنطنز
۱			۱						۱			۱	شرکت صنایع مس قائم
۱			۱										پروژه انتقال آب کاشان
۱			۱						۱			۱	شرکت پارس ام سی اس
۱			۱						۱			۱	شرکت ملی گاز ایستگاه دهق
۱			۱						۱			۱	شرکت راک سرمایهک
۱			۱						۱			۱	فولادماهان
۱			۱						۱			۱	مجتمع پایا ذوب کاوه
۱			۱						۱			۱	فولاد امیر کبیر کاشان
۱		۱											دانشگاه آزاد نجف آباد
۱			۱						۱			۱	شرکت تهیه و تولید مواد معدنی ایران
۱			۱						۱			۱	تولیدی ایران نو بافت
۱			۱						۱			۱	امیا پارس
۱			۱										پمپاژ آب شماره ۱
۱			۱										پمپاژ آب شماره ۲
۱			۱										پمپاژ آب شماره ۴
۱			۱										پمپاژ آب شماره ۵
۱			۱										پمپاژ آب کرون
۱			۱						۱			۱	مهندسی و توسعه گاز
۱			۱						۱			۱	اشتراک مهدی اسماعیلی
۱		۱							۱		۱		الیاف سازان بهکوش
۱			۱						۱			۱	قائم پروفیل رازی
۱		۱											سازمان آب منطقه ای (پمپاژ آب)
۱			۱						۱			۱	فولاد گستر حداد کچو
۱		۱							۱		۱		آب منطقه ای تهران
۱۱۳۵۵۸۶	۶۳۶۷	۷۱۱۵۳	۱۰۵۸۰۶۶	۵۱۱۳	۱۸۱۴۳۲	۶۲۳۰	۱۰۲۷۷	۱۶۴۸۲۵	۱۱۰۱۳	۱	۱۰۰۴	۱۰۰۰۸	شرکت توزیع شهرستان اصفهان
۱۱۳۵۵۲۰	۶۳۶۷	۷۱۱۴۸	۱۰۵۸۰۱۵	۵۱۱۳	۱۸۱۴۲۹	۶۲۳۰	۱۰۲۷۷	۱۶۴۸۲۲	۱۰۹۷۲	۱	۱۰۰۱	۹۹۷۰	مشترکین شهرستان
۱۱۳۵۵۳۰	۶۳۶۷	۷۱۱۴۸	۱۰۵۸۰۱۵	۵۱۱۳	۱۸۱۴۲۹	۶۲۳۰	۱۰۲۷۷	۱۶۴۸۲۲	۱۰۹۷۲	۱	۱۰۰۱	۹۹۷۰	اصفهان
۵۶		۵	۵۱		۳			۳	۴۱		۳	۳۸	مشترکین مستقیم توزیع
۱			۱						۱			۱	هتل عباسی
۱			۱										مشترک ۱
۱			۱										دانشگاه اصفهان
۱		۱											مشترک ۲
۱			۱						۱			۱	گروه صنعتی سپاهان
۱			۱						۱			۱	کارخانه روغن نباتی
۱			۱										مشترک ۳
۱			۱										مرکز پزشکی الزهرا
۱			۱										دانشگاه علوم پزشکی
۱		۱							۱		۱		شرکت فرودگاههای کشور
۱			۱						۱			۱	کارخانه سیاقیل
۱			۱										آپارتمانهای شرکت نفت
۱			۱						۱			۱	کارخانه شیر پاستوریزه
۱			۱						۱			۱	حاج رستم هندی ریخته گر
۱			۱						۱			۱	شرکت ایران اسپیرال
۱			۱						۱			۱	تولیدی آجرسفالین
۱			۱						۱			۱	شرکت چدن سازان
۱			۱						۱			۱	کارخانه قندسپاهان

فروش انرژی برق به تفکیک شرکت توزیع و نوع مصرف کننده در سال ۱۳۹۶

هزار کیلووات ساعت

تولید کشاورزی تعرفه ۳				عمومی تعرفه ۲				خانگی تعرفه ۱				درصد قراردادی مشترک (مگاوات)	شرکت برق منطقه ای / شرکت توزیع
													کارخانه ریسندگی قائم
۱۲۰۴۰			۱۲۰۴۰										تصفیه خانه سازمان آب و فاضلاب (سهامی آب منطقه)
				۱۳۳۸			۱۳۳۸						مشترک ۴
				۷۴۴			۷۴۴						مشترک ۵
													سیاهان لایه
													سازمان قطار شهری مترو
													شرکت صنایع عایق سیاهان
۳۵۸۰۸			۳۵۸۰۸										شرکت سهامی آب منطقه ای یزد
۳۰۰۳۶		۳۰۰۳۶											پیمانز آب یزد
													شرکت تولید نخ پیوسته زاگرس
													شرکت تولیدی و صنعتی اصفهان
													کارخانه نخ کاموا وفرش
													بنیاد پانزده خرداد
													شرکت چدن سازان سگزی
													شرکت فولاد سازان گابین
													شرکت فولاد افرنگ سیاهان
													داروسازی فارابی
													پروژه سیتی سنتر
													صمدی
													وحید نور شرق
													شرکت شهیدینه آران
													شرکت تابناز
													شرکت تولیدی نخ پلی استریارس
													فرش فلاح سیاهان
													مخابرات ایرانسل
													شرکت کالوپ
													هماستیل شرق سیاهان
													علی حسین انصاری
													اداره پل مخابرات اصفهان
													سازمان قطار شهری شرکت متروفیدر
													مترو مترو
													قطار شهری مترو کلینی
۵۹۱۰۶۸	۹۹۳۴	۵۳۴۱۸۷	۴۶۹۵۷	۱۱۲۳۳۰	۲۰۸	۲۴۵۴۶	۸۷۵۷۶	۴۷۶۵۶۳	۱۵۷	۱۴۰۴۳۹	۳۳۵۹۶۷	۵۳/۵	شرکت توزیع استان چهارمحال و بختیاری
۵۷۴۴۸۷	۹۹۳۴	۵۱۷۶۰۶	۴۶۹۵۷	۱۱۲۳۳۰	۲۰۸	۲۴۵۴۶	۸۷۵۷۶	۴۷۶۵۶۳	۱۵۷	۱۴۰۴۳۹	۳۳۵۹۶۷		مشترکین شهرستان
۱۰۷۹۳۶	۱۳۳۴	۷۹۸۴۱	۲۶۷۶۱	۶۴۲۲۳	۴۸	۶۳۳۷	۵۷۹۳۸	۱۸۴۱۲۴	۱۰	۱۳۵۸۶	۱۷۰۵۲۸		شهرکرد
۳۲۲۴۲		۳۲۱۵۵	۸۷	۳۴۳۰		۱۰۷۱	۲۳۵۹	۲۰۹۶۲	۲	۱۱۵۳۴	۹۴۲۶		اردل
۱۰۷۱۵۳	۴۷۴	۹۷۸۲۸	۸۸۵۱	۱۶۱۵۲	۷۴	۵۰۸۳	۱۰۹۹۵	۶۶۵۲۳	۱۱۵	۸۹۸۷	۵۷۴۲۱		بروجن
۲۳۱۳۵		۲۰۱۲۲	۲۰۱۳	۶۷۷۱		۱۰۰۶	۵۷۶۵	۴۷۸۵۱		۹۶۳۳	۲۸۲۱۸		فارسان
۱۰۸۱۹۴	۲۸۹۵	۹۸۳۸۸	۶۹۱۱	۱۱۲۷۳	۵	۴۱۱۴	۷۱۵۴	۸۴۰۲۲	۲۰	۵۶۸۸۹	۲۷۱۱۳		لردگان
۱۲۲۳۵		۱۲۰۰۲	۱۲۳۳	۲۷۴۱	۵۷	۱۱۷۲	۱۵۱۲	۱۰۵۰۵	۸	۸۶۶۱	۱۸۳۶		کوهرنگ
۳۹۳۳۰	۸۶۲	۳۸۲۸۱	۸۷	۳۶۸۸	۱۱	۲۸۵۳	۸۲۴	۲۵۱۵۵		۱۲۷۹۹	۱۲۳۵۶		کیار
۱۱۸۳۳۲	۳۹۵۰	۱۱۴۳۸۰	۲	۱۸۸۲	۲	۱۳۲۰	۵۶۰	۲۳۸۰۶	۲	۱۴۳۱۹	۱۰۶۶۵		سامان
۲۵۰۳۰	۴۰۹	۲۴۶۰۹	۱۲	۳۱۷۰	۱۱	۱۶۹۰	۴۶۹	۱۴۶۱۵		۵۳۱۱	۸۴۰۴		بن
۱۶۵۸۱		۱۶۵۸۱										۵۳/۵	مشترکین مستقیم توزیع
												۵/۵	فولادفرخ شهر
۱۲۴۹۶		۱۲۴۹۶										۶/۴	عمان سامانی
												۳/۰	کارون ۴
												۱/۶	شرکت مدیریت توسعه صنایع پتروشیمی
												۲/۵	شیر پاستوریزه پگاه
												۵/۰	سیرنگ کوهرنگ
												۴/۹	ظریف مصور
												۴/۰	آب منطقه ای اصفهان
												۴/۸	شرکت ظریف نگین
												۵/۰	تاراز
												۴/۶	شرکت برفاب
۴۰۸۵		۴۰۸۵										۶/۲	عمران اراضی سودجان
				۳۴۷۸۰			۳۴۷۸۰					۱۹۸۵/۶	مشترکین مستقیم برق منطقه ای اصفهان
				۳۴۷۸۰			۳۴۷۸۰					۷۸۱/۶	مشترکین مستقیم فوق توزیع
												۲۱/۸	سیمان اصفهان
												۷/۵	آبرسانی پالایشگاه

تعداد مشترکین برق به تفکیک شرکت توزیع و نوع مصرف کننده در سال ۱۳۹۶

مشترک

تولید کشاورزی تعرفه ۳				عمومی تعرفه ۲				خانگی تعرفه ۱				شرکت برق منطقه ای / شرکت توزیع
جمع	آزاد	روستایی	شهری	جمع	آزاد	روستایی	شهری	جمع	آزاد	روستایی	شهری	
												کارخانه ریسندگی قائم
۱			۱									تصفیه خانه سازمان آب و فاضلاب (سهامی آب منطقه)
				۱			۱					مشترک ۴
				۱			۱					مشترک ۵
												سیاهان لایه
												سازمان قطار شهری مترو
												شرکت صنایع عایق سیاهان
۱			۱									شرکت سهامی آب منطقه ای یزد
۱		۱										پمپاژ آب یزد
												شرکت تولید نخ پیوسته زاگرس
												شرکت تولیدی و صنعتی اصفهان
												کارخانه نخ کاموا وفرش
												بنیاد پانزده خرداد
												شرکت چدن سازان سگری
												شرکت فولاد سازان گابین
												شرکت فولاد افرنگ سیاهان
												داروسازی فارابی
												پروژه سیتی سنتر
												صمدی
												وحید نور شرق
												شرکت شهیدینه آران
												شرکت تابناز
												شرکت تولیدی نخ پلی استریارس
												فرش فلاح سیاهان
												مخابرات ایرانس
												شرکت کالوپ
												هماستیل شرق سیاهان
												علی حسین انصاری
												اداره پل مخابرات اصفهان
												سازمان قطار شهری شرکت مترو فیدر
												مترو مترو
												قطار شهری مترو کلینی
۶۴۱۴	۱۵۴	۵۲۳۰	۱۰۳۰	۱۱۰۴۵	۳۵	۳۱۰۶	۷۹۰۴	۲۹۴۵۱۲	۱۲۸	۹۴۹۴۵	۱۹۹۴۳۹	شرکت توزیع استان چهارمحال و بختیاری
۶۴۱۲	۱۵۴	۵۲۲۸	۱۰۳۰	۱۱۰۴۵	۳۵	۳۱۰۶	۷۹۰۴	۲۹۴۵۱۲	۱۲۸	۹۴۹۴۵	۱۹۹۴۳۹	مشترکین شهرستان
۱۶۱۶	۲۲	۹۶۰	۶۳۴	۵۰۰۶	۱۰	۳۳۱	۴۶۶۵	۱۱۱۲۳۳	۳	۱۰۰۷۰	۱۰۱۲۶۰	شهرکرد
۲۴۸		۲۱۴	۳۴	۵۱۵		۲۹۸	۲۱۷	۱۴۴۸۲	۱	۸۴۰۴	۶۰۷۷	اردل
۱۴۵۲	۱۸	۱۲۵۰	۱۸۴	۱۶۹۱	۸	۲۴۹	۱۴۳۴	۴۰۸۴۲	۱۰۸	۶۴۹۰	۳۴۲۴۴	بروجن
۴۷۵		۴۱۸	۵۷	۷۱۱		۱۷۳	۵۲۸	۲۸۶۰۵		۶۲۱۶	۲۲۳۸۹	فارسان
۱۲۲۶	۶۵	۱۰۶۸	۹۳	۱۴۶۰	۲	۹۶۱	۴۹۷	۴۹۹۰۲	۸	۳۵۴۳۲	۱۴۴۶۲	لردگان
۱۲۵		۱۱۲	۱۳	۴۵۹	۶	۳۳۹	۱۱۴	۸۶۶۷	۶	۷۳۷۷	۱۲۸۴	کوهرنگ
۵۳۴	۱۷	۵۰۹	۸	۵۶۰	۳	۳۶۱	۱۹۶	۱۷۶۷۵	۱	۹۵۱۴	۸۱۶۰	کیار
۴۲۳	۲۴	۳۹۸	۱	۳۵۱	۳	۲۳۸	۱۱۰	۱۳۶۶۵	۱	۷۸۱۳	۵۸۵۱	سامان
۳۱۳	۸	۲۹۹	۶	۲۹۲	۳	۱۵۶	۱۳۳	۹۳۴۱		۳۶۲۹	۵۷۱۲	بن
۲		۲										مشترکین مستقیم توزیع
												فولادفرخ شهر
۱		۱										عمان سامانی
												کارون ۴
												شرکت مدیریت توسعه صنایع پتروشیمی
												شیر پاستوریزه یگانه
												سیرنگ کوهرنگ
												ظریف مصور
												آب منطقه ای اصفهان
												شرکت ظریف نگین
												تاراز
												شرکت برفاب
۱		۱										عمران اراضی سودجان
				۱			۱					مشترکین مستقیم برق منطقه ای اصفهان
				۱			۱					مشترکین مستقیم فوق توزیع
												سیمان اصفهان
												آبرسانی پالایشگاه

تعداد مشترکین برق به تفکیک شرکت توزیع و نوع مصرف کننده در سال ۱۳۹۶

مشترک

جمع کل	جمع			روشنایی معاير	سایر مصارف تعرفه ۵				تولید صنعت و معدن تعرفه ۴			شرکت برق منطقه ای / شرکت توزیع	
	آزاد	روستایی	شهری		جمع	آزاد	روستایی	شهری	جمع	آزاد	روستایی		شهری
۱			۱						۱			۱	کارخانه ریسندگی قائم
۱			۱										تصفیه خانه سازمان آب و فاضلاب (سهامی آب منطقه)
۱			۱										مشترک ۴
۱			۱										مشترک ۵
۱			۱						۱			۱	سیاهان لایه
۷			۷						۷			۷	سازمان قطار شهری مترو
۱		۱							۱		۱		شرکت صنایع عایق سیاهان
۱			۱										شرکت سهامی آب منطقه ای یزد
۱		۱											پمپاژ آب یزد
۱			۱						۱			۱	شرکت تولید نخ پیوسته زاگرس
۱		۱							۱		۱		شرکت تولیدی و صنعتی اصفهان
۱			۱						۱			۱	کارخانه نخ کاموا و فرش
۱			۱						۱			۱	بنیادپانزده خرداد
۱			۱						۱			۱	شرکت چدن سازان سگزی
۱			۱						۱			۱	شرکت فولاد سازان گابین
۱			۱						۱			۱	شرکت فولاد افراگ سیاهان
۱			۱						۱			۱	داروسازی فارابی
۱			۱		۱			۱					پروژه سیتی سنتر
۱			۱						۱			۱	صمدی
۱			۱						۱			۱	وحید نور شرق
۱			۱						۱			۱	شرکت شهیدینه آران
۱			۱						۱			۱	شرکت تابناز
۱			۱						۱			۱	شرکت تولیدی نخ پلی استریارس
۱			۱						۱			۱	فرش فلاح سیاهان
۱			۱		۱			۱					مخابرات ایرانسل
۱			۱						۱			۱	شرکت کالوپ
۱			۱						۱			۱	هماستیل شرق سیاهان
۱			۱						۱			۱	علی حسین انصاری
۱			۱		۱			۱					اداره پل مخابرات اصفهان
۱			۱						۱			۱	سازمان قطار شهری شرکت مترو قیدر
۱			۱						۱			۱	مترو مترو
۱			۱						۱			۱	قطار شهری مترو کلیتی
۳۵۰۸۳۳	۱۵۰۳	۱۰۸۵۲۷	۲۴۰۸۳	۳۷۱۱	۳۶۳۳۰	۱۱۴۹	۳۹۰۵	۳۱۲۷۶	۳۵۳۲	۳۷	۱۳۴۱	۱۱۵۴	شرکت توزیع استان چهارمحال و بختیاری
۳۵۰۸۲۱	۱۵۰۳	۱۰۸۵۱۵	۲۴۰۸۳	۳۷۱۱	۳۶۳۳۰	۱۱۴۹	۳۹۰۵	۳۱۲۷۶	۳۵۲۲	۳۷	۱۳۳۱	۱۱۵۴	مشترکین شهرستان
۱۳۶۴۴۰	۸۹۳	۱۳۴۴۸	۱۳۳۰۹۹	۸۸۳	۱۷۳۴۲	۸۴۷	۶۱۲	۱۵۸۸۳	۱۱۴۳	۱۱	۴۷۵	۶۵۷	شهرکرد
۱۶۰۶۱	۲۱	۹۱۹۲	۶۸۴۸	۱۷۳	۷۲۵	۱۷	۲۳۴	۴۷۴	۹۱	۳	۴۲	۴۶	اردل
۵۱۳۰۴	۲۱۴	۸۵۶۰	۴۲۵۳۰	۳۷۶	۶۷۸۶	۷۳	۲۹۳	۶۴۲۰	۵۳۳	۷	۲۷۸	۲۴۸	بروجن
۳۳۱۶۵	۵۱	۷۱۸۵	۲۵۹۲۹	۲۲۱	۳۲۲۵	۵۰	۳۰۰	۲۸۷۵	۱۴۹	۱	۷۸	۷۰	فارسان
۵۷۰۲۸	۱۰۷	۳۸۶۶۴	۱۸۲۵۷	۴۹۷	۴۲۱۶	۲۶	۱۰۵۰	۳۱۴۰	۲۲۴	۶	۱۵۳	۶۵	لردگان
۹۸۳۴	۴۶	۸۱۴۰	۱۶۴۸	۲۱۲	۵۲۰	۳۲	۲۶۴	۲۲۴	۶۳	۲	۴۸	۱۳	کوهرنگ
۲۰۰۰۰	۴۵	۱۰۸۷۳	۹۰۸۲	۱۶۰	۱۱۲۸	۲۱	۴۱۷	۶۹۰	۱۰۳	۳	۷۲	۲۸	کیار
۱۶۲۴۹	۹۵	۹۱۴۸	۷۰۰۶	۱۱۵	۱۶۵۷	۶۶	۵۶۸	۱۰۲۳	۱۵۳	۱	۱۳۱	۲۱	سامان
۱۰۷۴۰	۳۱	۴۳۰۵	۶۴۰۴	۷۴	۷۳۱	۱۷	۱۶۷	۵۴۷	۶۳	۳	۵۴	۶	بن
۱۲		۱۲							۱۰		۱۰		مشترکین مستقیم توزیع
۱		۱							۱		۱		فولادفر خشهر
۱		۱											عمان سامانی
۱		۱							۱		۱		کارون ۴
۱		۱							۱		۱		شرکت مدیریت توسعه صنایع پتروشیمی
۱		۱							۱		۱		شیر پاستوریزه پگاه
۱		۱							۱		۱		سیرنگ کوهرنگ
۱		۱							۱		۱		ظریف مصور
۱		۱							۱		۱		آب منطقه ای اصفهان
۱		۱							۱		۱		شرکت ظریف نگین
۱		۱							۱		۱		تاراز
۱		۱							۱		۱		شرکت برفاب
۱		۱											عمران اراضی سودجان
۴۵			۴۵						۴۴			۴۴	مشترکین مستقیم برق منطقه ای اصفهان
۴۰			۴۰						۳۹			۳۹	مشترکین مستقیم فوق توزیع
۱			۱						۱			۱	سیمان اصفهان
۱			۱						۱			۱	آبرسانی پالایشگاه

فروش انرژی برق به تفکیک شرکت توزیع و نوع مصرف کننده در سال ۱۳۹۶

هزار کیلووات ساعت

تولید کشاورزی تعرفه ۳				عمومی تعرفه ۲				خانگی تعرفه ۱				دستگاه قراردادی مشترک (مگاوات)	شرکت برق منطقه ای / شرکت توزیع	
														جمع
													سیمان سپاهان ۱	۵۰/۰
													بلی اکریل	۱۵/۰
													مجتمع صنعتی هفتم تیرا	۱۱/۰
													ایران غلظک	۷/۰
													L.A.B صنایع شیمیایی ایران	۱۰/۵
													مجتمع پتروشیمی قاندبصر	۱۲/۵
													ش.کالای الکترونیک (کویرزدایی)	۴۰/۰
													صنایع فولاد ۲	۱۵/۰
													مجتمع فولاد آلیازی اصفهان	۱۴/۰
					۳۴۷۸۰								مرکز تحقیقات و تولید سوخت اصفهان	۱۵/۰
							۳۴۷۸۰						سیمان کویرکاشان	۱۱/۰
													شرکت گاز دوراهان	۴/۰
													سیمان شهرکرد	۲۳/۰
													سیمان اردستان	۲۲/۰
													سیمان ساروج اصفهان	۱۵/۰
													دنیای فلز اردستان	۱۴/۰
													سیمان سپاهان ۲	۲۱/۹
													مرکز انتقال نفت و تاسیسات نایین	۷/۶
													سیمان نائین	۲۵/۰
													سنگ آهک اسپیدان	۲۰۰/۰
													طرح تولید ورق مجتمع فولاد چهارمحال	۱۷/۰
													صنایع خمیر و کاغذ اترک	۶/۹
													کاوه فولاد آریا	۸/۰
													شهرداری اصفهان	۵/۰
													امور خطوط لوله و مخازن نفت منطقه اصفهان	۱۲/۰
													سایپا کاشان	۱۴/۰
													غلظک سازان سپاهان	۶/۹
													فولاد نطنز	۱۴/۵
													فولاد صبا زاگرس	۱۲/۵
													فولاد آینه گستر سپاهان	۷/۰
													تعاونی فولاد سفیددشت	۷/۰
													هامون نایزه	۱۵/۰
													آلیازگستر هامون	۸/۰
													پردیس صنعت زنده رود	۷/۰
													فولاد سپید قراب کویر	۲۵/۰
													سپهر پلیمر سپاهان	۱۵/۰
													سپهر فولاد لنجان	۱۳/۰
													فولاد اردستان	۲۵/۰
													مشترکین مستقیم انتقال	۱۲۰۴/۰
													مجتمع فولاد مبارکه	۶۰۰/۰
													مجتمع فولاد مبارکه (طرح صبا)	۳۵۰/۰
													ذوب آهن اصفهان	۴۰/۰
													سنگ آهک اسپیدان	۲۰۰/۰
													فولاد سفید دشت چهار محال و بختیاری	۱۴/۰
													مشترکین دوجانبه و خرید از بورس انرژی استان اصفهان	
۱۲۰۲۴۳۰	۵۷۱۸	۱۷۴۹۱	۱۱۷۹۲۲۱	۳۰۵۲۶۲	۱۳۴۳	۹۴۲۸	۲۹۴۴۹۱	۱۰۴۴۵۲۲	۵۱۷۳	۲۲۳۳۳۲	۸۱۶۰۱۷	۲۳۷/۲	شرکت توزیع استان مرکزی	
۱۲۰۲۴۳۰	۵۷۱۸	۱۷۴۹۱	۱۱۷۹۲۲۱	۲۹۴۲۳۰	۱۳۴۳	۹۴۲۸	۲۸۳۴۵۹	۱۰۴۴۵۲۲	۵۱۷۳	۲۲۳۳۳۲	۸۱۶۰۱۷		مشترکین شهرستان	
۲۲۹۷۸۹		۷۵۴	۲۲۹۰۳۵	۱۲۹۷۳۳	۱۰۲۶	۱۰۴۴	۱۳۷۶۶۳	۴۱۹۹۴۹	۵۹۹	۳۳۵۲۸	۳۸۵۸۲۲		اراک	
۵۴۷۴۴		۱۳۶۶	۵۳۲۷۸	۲۶۸۴	۹	۶۰۶	۲۰۶۹	۲۵۵۳۰	۱۷۴	۱۲۹۳۴	۱۱۴۲۲		کمیجان	
۸۶۵۶۸	۵۱۵	۹۳۲	۸۵۱۲۱	۳۳۴۰۷	۱۶۶	۱۱۳۳	۳۲۱۰۸	۶۷۷۹۴	۱۳۹	۳۴۲۸۵	۳۳۳۷۰		شازند	
۱۰۵۷۰۷	۱۳۴	۱۸۰۰	۱۰۳۷۸۳	۵۲۰۹		۸۶۵	۴۳۴۴	۳۳۹۶۷	۱۰	۲۶۰۷۴	۷۸۸۳		خنداب	
۱۲۲۱۴۱	۱۲۸۸	۳۱۲۵	۱۱۷۷۲۸	۱۴۶۹۹	۲	۱۲۳۶	۱۳۴۶۱	۷۴۲۰۰	۸۵	۲۴۲۱۴	۴۹۹۰۱		خمین	
۲۳۰۰۸	۸	۴۶۴	۲۲۵۳۶	۱۲۲۰۷	۵۶	۴۶۰	۱۱۶۹۱	۴۳۴۱۵	۳۳	۸۰۱۸	۳۵۳۶۴		دلجان	
۲۸۳۷۸	۶	۲۰۰۷	۲۶۲۶۵	۹۲۰۴	۷	۲۵۰	۸۹۴۷	۴۵۹۶۵	۱	۴۱۳۷	۴۱۸۲۷		محلان	
۵۱۶۸	۱	۴۴۷	۴۷۲۰	۶۱۴۸	۱۹	۳۵۸	۵۷۷۱	۲۰۹۶۱	۲۷	۷۸۳۴	۱۳۱۰۰		نقرش	
۹۹۴۸		۴۱۱	۹۵۳۷	۵۶۱۶		۳۵۱	۵۲۶۵	۱۲۹۱۵		۶۷۸۸	۶۱۲۷		آشتیان	
۲۷۴۰۵۵	۱۶	۱۵۰۵	۲۷۲۵۲۴	۴۹۵۱۱	۱۴	۱۶۹۹	۴۷۷۹۸	۲۱۳۷۰۱	۳۹۹۸	۲۳۰۹۹	۱۸۶۶۰۴		ساوه	
۴۶۴۰۵		۸۳۵	۴۵۵۷۰	۲۰۵۵	۹	۴۵۵	۳۵۹۱	۱۸۳۲۸	۱۹	۱۲۹۲۱	۵۳۸۸		غرق آباد	
۵۶۶۸۵	۳۱۹۴	۸۴۶	۵۲۶۴۵	۲۰۶۶	۱	۳۵۰	۱۷۱۵	۲۴۹۶۱	۸۶	۱۶۱۴۶	۸۷۲۹		فراهان	
۱۵۹۸۳۴	۵۶۶	۲۹۹۹	۱۵۶۲۶۹	۱۰۶۹۱	۳۴	۶۲۱	۱۰۰۳۶	۴۲۸۳۶	۲	۱۲۳۵۴	۳۰۴۸۰		زرنده	

تعداد مشترکین برق به تفکیک شرکت توزیع و نوع مصرف کننده در سال ۱۳۹۶

مشترک

تولید کشاورزی تعرفه ۳				عمومی تعرفه ۲				خانگی تعرفه ۱				شرکت برق منطقه ای / شرکت توزیع
جمع	آزاد	روستایی	شهری	جمع	آزاد	روستایی	شهری	جمع	آزاد	روستایی	شهری	
												سیمان سپاهان ۱
												پلی اکریل
												مجتمع صنعتی هفتم تیرا
												ایران غلطک
												I.A.B صنایع شیمیایی ایران
												مجتمع پتروشیمی قاندبصر
												ش. کالای الکتریکی (کوپرزدایی)
												صنایع فولاد ۲
												مجتمع فولاد آلیاژی اصفهان
					۱		۱					مرکز تحقیقات و تولید سوخت اصفهان
												سیمان کویر کاشان
												شرکت گاز دوراهان
												سیمان شهرگرد
												سیمان اردستان
												سیمان ساروج اصفهان
												دنیای فلز اردستان
												سیمان سپاهان ۲
												مرکز انتقال نفت و تاسیسات ناین
												سیمان ناین
												سنگ آهک اسپیدان
												طرح تولید ورق مجتمع فولاد چهارمحل
												صنایع خمیر و کاغذ انترک
												کاوه فولاد آریا
												شهرداری اصفهان
												امور خطوط لوله و مخابرات نفت منطقه اصفهان
												سایبا کاشان
												غلطک سازان سپاهان
												فولاد نطنز
												فولاد صبا زاگرس
												فولاد آتیه گستر سپاهان
												تعاونی فولاد سفیددشت
												هامون نایزه
												آلیازگستر هامون
												پردیس صنعت زنده رود
												فولاد سپید فراب کویر
												سپهر پلیمر سپاهان
												سپهر فولاد لنجان
												فولاد اردستان
												مشترکین مستقیم انتقال
												مجتمع فولاد مبارکه
												مجتمع فولاد مبارکه (طرح صبا)
												ذوب آهن اصفهان
												سنگ آهک اسپیدان
												فولاد سفید دشت چهار محل و بختیاری
												مشترکین دوجانبه و خرید از بورس انرژی استان اصفهان
۹۷۴۹	۲۳	۱۴۸۳	۸۲۴۳	۲۷۰۳۹	۶۴	۵۸۸۹	۲۱۰۸۶	۵۷۶۳۵۴	۵۷۰	۱۷۳۷۶۹	۴۰۲۰۱۵	شرکت توزیع استان مرکزی
۹۷۴۹	۲۳	۱۴۸۳	۸۲۴۳	۲۷۰۳۸	۶۴	۵۸۸۹	۲۱۰۸۵	۵۷۶۳۵۴	۵۷۰	۱۷۳۷۶۹	۴۰۲۰۱۵	مشترکین شهرستان
۱۵۵۵	۴	۸۱	۱۴۷۰	۱۱۱۱۶	۱۶	۶۲۹	۱۰۴۶۱	۲۱۰۵۷۶	۲۹	۲۴۳۰۶	۱۸۶۲۴۱	اراک
۵۷۵		۴۴	۵۲۱	۶۵۰	۱	۳۸۰	۲۶۹	۱۷۵۱۸	۲	۱۰۶۶۴	۶۸۵۲	کمیجان
۹۴۲	۲	۷۱	۸۶۹	۲۰۴۹	۳	۹۳۷	۱۱۰۹	۴۵۰۷۵	۴	۲۴۹۸۱	۲۰۰۹۰	شازند
۷۹۷	۲	۶۳	۷۳۲	۶۰۰		۴۱۲	۱۸۸	۱۹۸۴۹		۱۵۲۹۴	۴۵۵۵	خنداب
۱۳۵۳	۷	۲۰۴	۱۱۴۲	۱۸۱۱	۴	۷۴۴	۱۰۶۳	۴۵۷۵۶	۴	۱۹۰۶۹	۲۶۶۸۳	خمین
۳۴۹	۳	۵۱	۲۹۵	۱۴۷۶	۵	۳۲۰	۱۱۵۱	۲۴۲۰۴	۱۲	۷۲۵۲	۱۶۹۴۰	دلیجان
۶۷۲	۲	۲۲۷	۴۴۳	۱۴۹۸	۱۰	۱۶۵	۱۳۲۳	۲۴۰۸۰	۳	۳۴۳۴	۲۰۶۴۳	محلان
۲۳۸		۵۱	۱۸۷	۱۱۴۱	۶	۲۸۴	۸۵۱	۱۷۶۸۲	۵۲	۷۴۴۳	۱۰۱۸۷	نقرش
۲۱۱		۸۲	۱۲۹	۴۷۷	۲	۲۵۵	۲۲۰	۱۱۰۹۱		۶۹۲۲	۴۱۶۹	آشتیان
۱۳۴۱	۲	۱۳۴	۱۱۰۵	۳۷۳۶	۶	۴۸۲	۳۲۴۸	۹۵۸۱۸	۴۵۱	۱۴۸۵۸	۸۰۵۰۹	ساوه
۲۹۰		۸۲	۲۰۸	۵۶۱	۴	۴۲۰	۱۲۷	۱۷۴۷۱	۱۳	۱۳۸۰۴	۳۶۵۴	غرق آباد
۷۴۲		۱۳۶	۶۰۶	۷۴۶	۱	۴۷۵	۲۷۰	۱۹۵۶۴		۱۳۸۱۹	۵۷۴۵	فراهان
۷۸۴	۱	۲۵۷	۵۲۶	۱۱۷۷	۶	۳۶۶	۸۰۵	۲۷۶۷۰		۱۱۹۲۳	۱۵۷۴۷	زرننده

تعداد مشترکین برق به تفکیک شرکت توزیع و نوع مصرف کننده در سال ۱۳۹۶

مشترک

جمع کل	جمع			روشنایی معاير	سایر مصارف تعرفه ۵				تولید صنعت و معدن تعرفه ۴			شرکت برق منطقه ای / شرکت توزیع	
	آزاد	روستایی	شهری		جمع	آزاد	روستایی	شهری	جمع	آزاد	روستایی		شهری
۱			۱						۱			۱	سیمان سپاهان ۱
۱			۱						۱			۱	پلی اکریل
۱			۱						۱			۱	مجتمع صنعتی هفتم تیرا
۱			۱						۱			۱	ایران غلطک
۱			۱						۱			۱	I.A.B صنایع شیمیایی ایران
۱			۱						۱			۱	مجتمع پتروشیمی قاندیسیر
۱			۱						۱			۱	ش.کالای الکترونیک(کوبرزادی)
۱			۱						۱			۱	صنایع فولاد ۲
۱			۱						۱			۱	مجتمع فولاد آلیازی اصفهان
۱			۱						۱			۱	مرکز تحقیقات و تولید سوخت اصفهان
۱			۱						۱			۱	سیمان کویرکاشان
۱			۱						۱			۱	شرکت گاز دوراهان
۱			۱						۱			۱	سیمان شهرکرد
۱			۱						۱			۱	سیمان اردستان
۱			۱						۱			۱	سیمان ساروج اصفهان
۱			۱						۱			۱	دنیای فلز اردستان
۱			۱						۱			۱	سیمان سپاهان ۲
۱			۱						۱			۱	مرکز انتقال نفت و تاسیسات نائین
۱			۱						۱			۱	سیمان نائین
۱			۱						۱			۱	سنگ آهک اسپیدان
۱			۱						۱			۱	طرح تولید ورق مجتمع فولاد چهارمحال
۱			۱						۱			۱	صنایع خمیر و کاغذ اترک
۱			۱						۱			۱	کاوه فولاد آریا
۱			۱						۱			۱	شهرداری اصفهان
۱			۱						۱			۱	امور خطوط لوله و مخازرات نفت منطقه اصفهان
۱			۱						۱			۱	سایپا کاشان
۱			۱						۱			۱	غلطک سازان سپاهان
۱			۱						۱			۱	فولاد نطنز
۱			۱						۱			۱	فولاد صبا زاگرس
۱			۱						۱			۱	فولاد آتیه گستر سپاهان
۱			۱						۱			۱	تعاونی فولاد سفیددشت
۱			۱						۱			۱	هامون نایزه
۱			۱						۱			۱	آلیاز گستر هامون
۱			۱						۱			۱	پردیس صنعت زنده رود
۱			۱						۱			۱	فولاد سپید فراب کویر
۱			۱						۱			۱	سپهر پلیمر سپاهان
۱			۱						۱			۱	سپهر فولاد لنجان
۱			۱						۱			۱	فولاد اردستان
۵			۵						۵			۵	مشترکین مستقیم انتقال
۱			۱						۱			۱	مجتمع فولاد مبارکه
۱			۱						۱			۱	مجتمع فولاد مبارکه (طرح صبا)
۱			۱						۱			۱	ذوب آهن اصفهان
۱			۱						۱			۱	سنگ آهک اسپیدان
۱			۱						۱			۱	فولاد سفید دشت چهارم حال و بختیاری
۵			۵						۵			۵	مشترکین دوجانبه و خرید از بورس انرژی استان اصفهان
۶۹۷۱۷۵	۲۸۵۷	۱۹۱۴۴۵	۵۰۲۸۷۳	۱۲۳۰۹	۷۷۱۲۷	۲۱۶۴	۹۶۰۵	۶۵۳۵۸	۶۹۰۶	۳۶	۶۹۹	۶۱۷۱	شرکت توزیع استان مرکزی
۶۹۷۱۲۸	۲۸۵۶	۱۹۱۴۴۵	۵۰۲۸۷۲	۱۲۳۰۹	۷۷۱۲۷	۲۱۶۴	۹۶۰۵	۶۵۳۵۸	۶۸۶۰	۳۵	۶۹۹	۶۱۲۶	مشترکین شهرستان
۲۵۹۳۸۶	۱۰۳۲	۲۷۳۱۵	۲۳۱۰۳۹	۸۷۳	۳۳۵۹۵	۹۸۱	۲۰۵۸	۳۰۵۵۶	۲۵۴۴	۲	۲۳۱	۲۳۱۱	اراک
۲۰۰۴۲	۵۰	۱۱۴۰۹	۸۵۸۳	۸۵۸۳	۱۲۳۲	۴۷	۳۰۳	۸۸۲	۶۷		۱۸	۴۹	کمیجان
۵۲۲۸۴	۱۳۶	۲۷۰۹۸	۲۵۰۵۰	۳۹۰	۲۸۸۶	۱۲۴	۱۰۴۴	۲۷۱۸	۳۲۲	۳	۶۵	۲۶۴	شازند
۲۲۳۳۳	۴۱	۱۶۲۶۹	۶۰۳۳	۱۶۰	۱۰۲۹	۳۷	۴۷۵	۵۱۷	۵۸	۲	۲۵	۳۱	خنداب
۵۵۸۳۷	۲۴۳	۲۱۲۸۴	۳۴۳۱۰	۳۶۴	۶۴۸۹	۲۲۶	۱۲۰۸	۵۰۵۵	۴۲۸	۲	۵۹	۳۶۷	خمین
۳۰۵۰۵	۱۴۰	۸۰۴۳	۲۲۳۲۲	۲۳۲	۳۷۸۳	۱۱۵	۴۰۷	۳۲۶۱	۶۹۳	۵	۱۳	۶۷۵	دلیجان
۳۱۴۱۸	۷۰	۴۲۴۵	۲۷۱۰۳	۲۵۲	۴۴۰۱	۵۵	۳۳۷	۴۰۰۹	۷۶۷		۸۲	۶۸۵	محلان
۲۱۱۳۲	۱۷۶	۷۹۶۸	۱۲۹۸۸	۱۴۱	۱۸۹۹	۱۱۶	۱۷۷	۱۶۰۶	۱۷۲	۲	۱۳	۱۵۷	تفرش
۱۳۰۱۸	۷۶	۷۵۳۹	۵۶۰۳	۸۸	۱۰۸۸	۷۳	۲۳۲	۷۸۳	۱۵۱	۱	۴۸	۱۰۲	آشتیان
۱۱۵۶۱۲	۶۳۱	۱۷۳۰۲	۹۷۶۷۹	۶۳۲	۱۴۰۲۰	۱۶۰	۱۷۳۷	۱۲۱۲۳	۷۹۷	۱۲	۹۱	۶۹۴	ساوه
۱۹۶۶۰	۷۹	۱۴۶۸۷	۴۸۹۴	۱۶۷	۱۲۳۴	۶۲	۳۵۹	۸۱۳	۱۰۴		۱۲	۹۲	غرق آباد
۲۲۵۶۳	۵۱	۱۵۰۸۴	۷۴۲۸	۱۹۱	۱۴۲۰	۵۰	۶۳۳	۷۳۷	۹۱		۲۱	۷۰	فراهان
۳۳۳۳۸	۱۳۱	۱۳۲۰۲	۲۰۰۵۵	۲۳۶	۳۰۵۱	۱۱۸	۶۳۵	۲۲۹۸	۶۵۶	۶	۲۱	۶۲۹	زرنديه

فروش انرژی برق به تفکیک شرکت توزیع و نوع مصرف کننده در سال ۱۳۹۶

هزار کیلووات ساعت

تولید کشاورزی تعرفه ۳				عمومی تعرفه ۲				خانگی تعرفه ۱				دستگاه قراردادی مشترک (مگاوات)	شرکت برق منطقه ای / شرکت توزیع
جمع	آزاد	روستایی	شهری	جمع	آزاد	روستایی	شهری	جمع	آزاد	روستایی	شهری		
				۱۱۰۳۲			۱۱۰۳۲					۲۳۷/۲	مشترکین مستقیم توزیع
												۱۰/۰	پالایشگاه سازند
												۱۰/۰	خطوط لوله و مخایرات
				۱۱۰۳۲			۱۱۰۳۲					۴/۰	شهرک مهاجران - مجتمع مسکونی
												۱۲/۰	شرکت سهامی عام لاستیک پارس
												۱/۵	شرکت آونگان
												۴/۲	شرکت سهامی خاص مانه
												۳/۰	شرکت بلور شیشه
												۲/۹	شرکت دوده صنعتی پارس
												۵/۰	شرکت ایران فلوت فیدر شماره ۲۱
												۹/۰	شرکت هیکو اراک
												۴/۰	شرکت آلو مرول
												۱۷/۰	کارخانه ماشین سازی اراک فیدر ۱۱
												۱۰/۰	شرکت واکن پارس فیدر ۳۸
												۸/۹	شرکت کاوه فلوت
												۱/۸	شرکت کاوه گاز سازان
												۵/۰	شرکت ایمن شیشه سپهر
												۶/۰	شرکت علیفرد
												۴/۰	شرکت گاز ۸۶
												۴/۰	زرین روپا(زرین سلولز)
												۰/۹	پارس نمک
												۵/۰	ملی پخش فرآورده های نفتی ایران
												۴/۰	پلیمرهای صنعتی پولیکا نوین
												۳/۰	ابزار برشی ایران
												۳/۸	شرکت کالوپ
												۲/۰	گروه صنعتی خاور
												۱/۹	شرکت آبسال
												۱/۰	آذرنخ
												۱/۳	شرکت کشت و صنعت اراک
												۳/۰	بژوهش و فن آوری پتروشیمی
												۲/۰	ایستگاه تقویت فشار گاز سازند
												۲/۲	شرکت کاویان خلیج فارس
												۶/۹	شرکت اسپریس تجارت
												۳/۰	ایستگاه تقویت فشار گاز شهر صنعتی کاوه
												۴/۰	شرکت زرین جام مارین
												۳/۵	صنایع فولاد کاوه
												۸/۰	آلوم پارس
												۵/۰	کارخانجات ایران کربید
												۱۳/۵	صنایع ریخته گری ایران
												۵/۰	کاشی ساوه
												۳/۵	شرکت بی آی اس
												۶/۰	پیشگامان صنعت کاغذ
												۶/۸	فولاد هیبرید
												۶/۰	ذوب بریس
												۳/۰	شرکت صنعتی گل پونه پارس
												۶/۷	صنایع ذوب فولاد امید آریان زرننده
												۳/۰	لوله های دقیق
۱۱۵۱۴۴۷	۱۱۷۷	۱۲۲۵۴	۱۱۳۸۰۱۶	۳۲۵۹۰۶	۲۸۵	۱۹۵۵۶	۳۰۶۰۶۵	۱۰۹۲۸۵۲	۲۶۳۵	۳۵۲۷۷۹	۷۳۷۴۳۹	۱۸/۴	شرکت توزیع استان همدان
۱۱۲۵۱۷۸	۱۱۷۷	۱۲۲۵۴	۱۱۱۱۷۴۷	۳۰۸۱۸۴	۲۸۵	۱۹۵۵۶	۲۸۸۳۴۳	۱۰۹۲۸۵۲	۲۶۳۵	۳۵۲۷۷۹	۷۳۷۴۳۹		مشترکین شهرستان
۱۶۶۰۳۷		۲۷۱۵	۱۶۳۲۲۲	۱۵۳۵۳۰	۹۲	۱۷۸۴	۱۵۱۶۵۴	۴۵۱۶۱۰	۶۲۴	۵۶۵۶۰	۳۹۴۴۱۶		همدان
۱۱۸۷۲۱	۴۲	۱۹۸۳	۱۱۶۶۹۶	۱۲۳۸۰	۱۷	۱۳۱۸	۱۱۰۴۵	۶۶۱۲۳	۱۰	۳۱۶۹۴	۳۴۴۱۹		بهار
۱۷۱۵۶۸	۵۵	۷۱۹	۱۷۰۷۹۴	۳۲۶۵۰	۱۲	۷۹۷	۳۱۸۴۱	۵۴۳۰۱	۵۷۵	۲۰۲۷۸	۳۳۴۴۸		اسدآباد
۱۱۰۷۸۴	۴۲۶	۲۱۳	۱۱۰۱۴۵	۱۵۴۶۱	۱	۱۶۷۱	۱۳۶۸۹	۶۴۱۲۵	۴۲	۴۸۱۳۴	۱۵۹۴۹		کیبودر آهنگ
۱۲۹۹۳۹	۲۱۰	۱۵۷۳	۱۲۸۱۵۶	۹۰۳۳	۴	۱۸۰۱	۷۳۱۸	۶۵۷۶۴	۳۲۹	۴۷۸۵۷	۱۷۵۷۸		رزن
۷۷۷۶۲		۸۸۰	۷۶۸۸۲	۵۲۵۰		۶۳۰	۴۶۲۰	۲۲۰۳۷	۱	۱۲۶۹۲	۹۳۴۴		فامنین
۱۴۵۳۱۱	۴۴۴	۶۱۹	۱۴۴۲۴۸	۴۳۷۷۹	۷۱	۱۶۳۹	۴۲۰۶۹	۱۹۳۶۰۹	۶۷۴	۵۶۷۷۱	۱۳۶۱۶۴		ملایر
۱۳۷۷۲۹		۱۵۰۳	۱۳۶۲۲۶	۲۴۸۸۵	۸۸	۸۰۷۹	۱۶۷۱۸	۱۱۵۱۸۸	۳۶۵	۵۴۲۶۱	۶۰۵۶۲		نهایوند
۶۳۲۲۷		۲۰۴۹	۶۵۲۷۸	۱۱۳۲۶		۱۸۳۷	۹۴۸۹	۶۰۰۹۶	۵	۲۴۵۳۲	۳۵۵۵۹		تویسرکان
۲۶۲۶۹			۲۶۲۶۹	۱۷۷۲۲			۱۷۷۲۲					۱۸/۴	مشترکین مستقیم توزیع
												۱/۷	شرکت صنایع تبدیلی سبب زمینی

تعداد مشترکین برق به تفکیک شرکت توزیع و نوع مصرف کننده در سال ۱۳۹۶

مشترک

تولید کشاورزی تعرفه ۳				عمومی تعرفه ۲				خانگی تعرفه ۱				شرکت برق منطقه ای / شرکت توزیع
جمع	آزاد	روستایی	شهری	جمع	آزاد	روستایی	شهری	جمع	آزاد	روستایی	شهری	
				۱			۱					مشترکین مستقیم توزیع
												پالایشگاه شازند
												خطوط لوله و مخابرات
				۱			۱					شهرک مهاجران - مجتمع مسکونی
												شرکت سهامی عام لاستیک پارس
												شرکت آونگان
												شرکت سهامی خاص مانه
												شرکت بلور شیشه
												شرکت دوده صنعتی پارس
												شرکت ایران فلوت فیدر شماره ۲۱
												شرکت هیکو اراک
												شرکت آو مرون
												کارخانه ماشین سازی اراک فیدر ۱۱
												شرکت واگن پارس فیدر ۳۸
												شرکت کاوه فلوت
												شرکت کاوه گاز سازان
												شرکت ایمن شیشه سپهر
												شرکت علیفرد
												شرکت گاز ۸۶
												زرین رویا (زرین سلولز)
												پارس نمک
												ملی بخش فراورده های نفتی ایران
												پلمیرهای صنعتی پولیکا نوین
												ایزار برشی ایران
												شرکت کالوپ
												گروه صنعتی خاور
												شرکت آبسال
												آذرنخ
												شرکت کشت و صنعت اراک
												پژوهش و فن آوری پتروشیمی
												ایستگاه تقویت فشار گاز شازند
												شرکت کاویان خلیج فارس
												شرکت اسپریس تجارت
												ایستگاه تقویت فشار گاز شهر صنعتی کاوه
												شرکت زرین جام مارین
												صنایع فولاد کاوه
												آلوم پارس
												کارخانجات ایران کاربید
												صنایع ریخته گری ایران
												کاشی ساوه
												شرکت بی آی اس
												پیشگامان صنعت کاغذ
												فولاد هبیرید
												ذوب بریس
												شرکت صنعتی گل پونه پارس
												صنایع ذوب فولاد امید آریان زرنده
												لوله های دقیق
۱۲۰۷۹	۱۹	۹۲۶	۱۱۱۳۴	۲۸۵۷۸	۷۱	۶۱۸۴	۲۲۲۲۳	۵۸۹۳۱۶	۷۴۸	۲۱۱۲۸۳	۳۷۷۲۸۵	شرکت توزیع استان همدان
۱۲۰۷۴	۱۹	۹۲۶	۱۱۱۳۹	۲۸۵۷۵	۷۱	۶۱۸۴	۲۲۲۲۰	۵۸۹۳۱۶	۷۴۸	۲۱۱۲۸۳	۳۷۷۲۸۵	مشترکین شهرستان
۱۷۵۹	۱	۱۹۵	۱۵۶۳	۱۴۶۲۵	۲۸	۷۶۸	۱۳۲۳۹	۲۳۱۴۵۶	۸۲	۳۲۸۹۵	۱۹۸۴۷۹	همدان
۱۵۹۹	۳	۱۶۹	۱۴۲۷	۱۳۶۳	۲	۶۱۳	۷۴۸	۳۷۴۹۲	۳	۱۸۹۶۱	۱۸۵۲۸	بهار
۱۷۲۴	۶	۱۳۲	۱۵۸۶	۱۱۷۶	۱	۴۴۱	۷۳۴	۳۱۵۳۲	۲۵۰	۱۳۰۳۹	۱۸۲۴۳	اسدآباد
۱۰۶۸	۱	۵۸	۱۰۰۹	۱۲۵۸	۶	۸۱۷	۴۳۵	۳۵۹۳۱	۲۰	۲۷۳۴۶	۸۵۵۵	کیبودر آهنگ
۱۰۶۶	۳	۵۲	۱۰۱۱	۱۲۳۳		۸۵۵	۳۷۸	۳۸۶۳۴	۸۳	۲۹۲۵۱	۹۳۰۰	رزن
۷۵۸		۵۲	۷۰۶	۴۸۸	۴	۲۸۵	۱۹۹	۱۲۵۳۷	۲	۷۵۳۳	۵۰۰۲	فانمین
۱۶۱۷	۵	۷۸	۱۵۳۴	۴۸۳۶	۱۸	۹۷۶	۳۸۴۲	۱۰۰۴۷۲	۸۰	۳۴۵۴۱	۶۵۸۵۱	ملایر
۱۱۹۶		۱۲۷	۱۰۶۹	۱۹۸۴	۱۱	۸۲۶	۱۱۲۷	۶۰۳۷۵	۲۱۹	۲۸۲۰۰	۳۱۹۵۶	نهبوند
۱۲۸۷		۶۳	۱۲۳۴	۱۶۱۲	۱	۵۹۳	۱۰۱۸	۴۰۸۹۷	۹	۱۹۵۱۷	۲۱۳۷۱	نویسرکان
۵			۵	۳			۳					مشترکین مستقیم توزیع
												شرکت صنایع تبدیلی سبب زمینی

تعداد مشترکین برق به تفکیک شرکت توزیع و نوع مصرف کننده در سال ۱۳۹۶

مشترک

جمع کل	جمع			روشنایی مغایر	سایر مصارف تعرفه ۵				تولید صنعت و معدن تعرفه ۴				شرکت برق منطقه ای / شرکت توزیع
	آزاد	روستایی	شهری		جمع	آزاد	روستایی	شهری	جمع	آزاد	روستایی	شهری	
۴۷	۱		۴۶						۴۶	۱		۴۵	مشترکین مستقیم توزیع
۱			۱						۱			۱	پالایشگاه شازند
۱			۱						۱			۱	خطوط لوله و مخابرات
۲			۲						۱			۱	شرکت مهاجران - مجتمع مسکونی
۱			۱						۱			۱	شرکت سهامی عام لاستیک پارس
۱			۱						۱			۱	شرکت آونگان
۱			۱						۱			۱	شرکت سهامی خاص مانه
۱			۱						۱			۱	شرکت بلور شیشه
۱			۱						۱			۱	شرکت دوده صنعتی پارس
۱			۱						۱			۱	شرکت ایران فلوت فیدر شماره ۲۱
۱			۱						۱			۱	شرکت هیکو اراک
۱			۱						۱			۱	شرکت آو مروول
۱			۱						۱			۱	کارخانه ماشین سازی اراک فیدر ۱۱
۱			۱						۱			۱	شرکت واگن پارس فیدر ۳۸
۱			۱						۱			۱	شرکت کاوه فلوت
۱			۱						۱			۱	شرکت کاوه گاز سازان
۱			۱						۱			۱	شرکت ایمن شیشه سپهر
۱			۱						۱			۱	شرکت علیفر
۱			۱						۱			۱	شرکت گاز ۸۶
۱			۱						۱			۱	زرین روبا(زرین سلولز)
۱			۱						۱			۱	پارس نمک
۱			۱						۱			۱	ملی پخش فراورده های نفتی ایران
۱			۱						۱			۱	پلیمرهای صنعتی پولیکا نوین
۱			۱						۱			۱	ابزار برشی ایران
۱			۱						۱			۱	شرکت کالوپ
۱			۱						۱			۱	گروه صنعتی خاور
۱			۱						۱			۱	شرکت آبسال
۱			۱						۱			۱	آذرینخ
۱			۱						۱			۱	شرکت کشت و صنعت اراک
۱			۱						۱			۱	پژوهش و فن آوری پتروشیمی
۱			۱						۱			۱	ایستگاه تقویت فشار گاز شازند
۱			۱						۱			۱	شرکت کاویان خلیج فارس
۱			۱						۱			۱	شرکت اسپریس تجارت
۱			۱						۱			۱	ایستگاه تقویت فشار گازشهر صنعتی کاوه
۱			۱						۱			۱	شرکت زرین جام مارین
۱			۱						۱			۱	صنایع فولاد کاوه
۱			۱						۱			۱	آلوم پارس
۱			۱						۱			۱	کارخانجات ایران کاربید
۱			۱						۱			۱	صنایع ریخته گری ایران
۱			۱						۱			۱	کاشی ساوه
۱			۱						۱			۱	شرکت بی آی اس
۱			۱						۱			۱	پیشگامان صنعت کاغذ
۱			۱						۱			۱	فولاد هیبرید
۱			۱						۱			۱	ذوب بریس
۱	۱								۱	۱		۱	شرکت صنعتی گل پونه پارس
۱			۱						۱			۱	صنایع ذوب فولاد امید آریان زرنديه
۱			۱						۱			۱	لوله های دقیق
۷۱۸۸۵۳	۲۶۸۷	۳۳۱۴۰۸	۴۸۴۷۵۸	۳۲۸۷	۸۳۴۷۲	۱۸۰۹	۱۱۷۳۸	۶۹۹۲۵	۵۴۰۸	۴۰	۱۲۷۷	۴۰۹۱	شرکت توزیع استان همدان
۷۱۸۸۴۰	۲۶۸۷	۳۳۱۴۰۸	۴۸۴۷۴۵	۳۲۸۷	۸۳۴۷۱	۱۸۰۹	۱۱۷۳۸	۶۹۹۲۴	۵۴۰۴	۴۰	۱۲۷۷	۴۰۸۷	مشترکین شهرستان
۲۸۹۰۶۳	۱۰۷۱	۳۸۵۲۳	۲۴۹۴۶۹	۹۲۲	۳۹۶۳۷	۹۵۶	۴۴۲۵	۳۴۲۵۶	۱۵۸۶	۴	۲۴۰	۱۳۴۲	همدان
۴۶۲۹۸	۱۳۸	۲۱۳۰۷	۲۴۸۶۳	۲۵۱	۴۴۴۲	۱۱۵	۱۱۴۹	۳۱۷۸	۱۴۰۲	۵	۴۱۵	۹۸۲	بهار
۳۸۴۸۳	۳۸۲	۱۴۱۸۳	۳۳۸۱۸	۲۲۰	۳۸۱۸	۱۱۹	۵۳۰	۳۱۶۹	۱۳۳	۶	۴۱	۸۶	اسد آباد
۴۱۶۹۷	۱۰۶	۲۹۲۳۲	۱۲۳۶۹	۲۶۲	۳۱۹۷	۷۲	۹۵۴	۲۱۷۱	۲۵۳	۷	۴۷	۱۹۹	کیبودر آهنگ
۴۴۷۶۱	۱۷۲	۳۱۶۵۴	۱۲۹۳۵	۲۹۸	۳۱۸۹	۸۵	۱۰۸۷	۲۰۱۷	۶۳۹	۱	۴۰۹	۲۲۹	رزن
۱۵۲۲۹	۲۷	۸۰۹۸	۷۱۰۴	۱۳۵	۱۳۴۴	۲۰	۲۰۹	۱۱۱۵	۱۰۲	۱	۱۹	۸۲	فامنین
۱۲۰۵۵۲	۲۶۰	۳۶۶۰۸	۸۳۶۸۴	۵۳۸	۱۲۷۶۰	۱۴۹	۹۷۲	۱۱۶۳۹	۸۶۷	۸	۴۱	۸۱۸	ملایر
۷۱۷۹۶	۳۸۱	۳۰۶۲۳	۴۰۷۹۲	۴۰۱	۸۰۳۲	۱۴۷	۱۴۲۶	۶۴۴۹	۲۰۹	۴	۲۴	۱۸۱	نهادوند
۵۱۰۶۱	۱۶۰	۲۱۱۹۰	۲۹۷۱۱	۲۷۰	۷۰۵۲	۱۴۶	۹۷۶	۵۹۳۰	۲۱۳	۴	۴۱	۱۶۸	تویسرکان
۱۳			۱۳		۱				۴			۴	مشترکین مستقیم توزیع
۱			۱						۱			۱	شرکت صنایع تبدیلی سبب زمینی

تعداد مشترکین برق به تفکیک شرکت توزیع و نوع مصرف کننده در سال ۱۳۹۶

مشترک

تولید کشاورزی تعرفه ۳				عمومی تعرفه ۲				خانگی تعرفه ۱				شرکت برق منطقه ای / شرکت توزیع
جمع	آزاد	روستایی	شهری	جمع	آزاد	روستایی	شهری	جمع	آزاد	روستایی	شهری	
۱			۱									شرکت آب و فاضلاب
				۱			۱					مشترک ۱
												نساجی اکیاتان
۱			۱									شرکت آب و فاضلاب فرق بهار
				۱			۱					مشترک ۲
۱			۱									سد خاکی آبشینه
				۱			۱					ایستگاه صدا و سیما همدان
۱			۱									شرکت آب و فاضلاب ۲
												شرکت کیان کردسا
												شرکت خدمات مهندسی هوتخشان
												ماهواره مخابراتی شهید قندی
۱			۱									تصفیه خانه آب همدان
۸۱۱۱	۲۴	۷۴۹	۷۳۳۸	۱۶۵۹۳	۶۷	۴۸۷۳	۱۱۶۵۳	۵۲۶۶۲۳	۲۱۲	۱۷۳۷۱۵	۳۵۲۶۹۶	شرکت توزیع استان لرستان
۸۱۰۸	۲۳	۷۴۹	۷۳۳۶	۱۶۵۹۲	۶۷	۴۸۷۳	۱۱۶۵۲	۵۲۶۶۲۳	۲۱۲	۱۷۳۷۱۵	۳۵۲۶۹۶	مشترکین شهرستان
۱۶۵۱	۲	۳۱۱	۱۳۳۸	۵۵۸۹	۳۲	۱۰۶۹	۴۴۸۸	۱۵۶۱۶۶	۹۷	۴۱۱۷۵	۱۱۴۸۹۴	خرم آباد
۹۲۸	۳	۱۳۰	۷۹۵	۳۴۹۹	۴	۷۲۷	۲۷۶۸	۱۱۶۷۲۰	۱۲	۲۸۸۳۳	۸۷۸۷۵	پروچرد
۱۰۲۵	۱	۴۰	۹۸۴	۱۶۴۵	۴	۵۸۴	۱۰۵۷	۴۱۰۰۲	۵	۱۳۰۱۵	۲۷۹۸۲	الیگودرز
۹۶۹	۲	۱۲۷	۸۴۰	۱۳۱۴	۵	۳۳۲	۹۷۷	۵۰۸۰۸	۱۳	۱۴۱۲۰	۳۶۶۷۵	درو
۱۰۱۲	۴	۴۹	۹۵۹	۱۳۰۸	۱۲	۶۱۳	۶۸۳	۵۳۰۰۹	۲۳	۲۵۳۶۲	۲۷۶۲۴	کوهدشت
۴۷۰	۲	۴۲	۴۲۶	۷۲۵	۲	۳۵۸	۳۶۵	۲۳۳۸۱	۴۳	۱۱۰۴۸	۱۱۲۹۰	پلدختر
۳۹۷	۲	۱۷	۳۷۸	۸۸۹	۱	۵۴۲	۳۴۶	۳۷۸۸۱	۱	۲۰۴۴۰	۱۷۴۴۰	نور آباد
۵۳۴		۲۶	۵۰۸	۶۳۸	۱	۳۰۴	۳۳۳	۲۲۰۰۷	۷	۱۰۷۵۸	۱۱۲۴۲	الشتر
۱۱۳۲	۷	۷	۱۱۰۸	۹۸۵	۶	۳۴۴	۶۳۵	۲۶۶۴۹	۱۱	۸۹۶۴	۱۷۶۷۴	ازنا
۳	۱		۲	۱			۱					مشترکین مستقیم توزیع
												شرکت نساجی پروچرد
												یخچال سازی لرستان
												شرکت خودرو سازی زاگرس
												شرکت سامان کاشی
												شرکت آب معدنی زاگرس
												تلمبه خانه برد اسبی فیدر ۲۵
												شرکت فولاد الیگودرز
				۱			۱					دانشگاه بزرگ استان
												تلمبه خانه تنگه فنی خط ۲
												مشترک ۱
												شرکت یاسارگاد فولاد نوید
۱	۱											شرکت آب منطقه ای قم (پمپاژ قم رود)
												کارخانه سیم لاک
۱			۱									سد خان آباد
۱			۱									کشت و صنعت دامپروری لرستان
۱			۱	۱			۱					مشترکین مستقیم برق منطقه ای باختر
۱			۱									مشترکین مستقیم فوق توزیع
												نورد و لوله صفا
												شرکت مصباح انرژی
												خاکستری ساوه شرکت سیمان
												تلمبه خانه رازان
												دوب آهن آلیاژی ملایر
												شرکت سهامی عام پارسیلون
												تلمبه خانه شرکت نفت
												کارخانه سیمان اکیاتان
												کارخانه سیمان هگمتان
												سیمان سفید
												شرکت شیشه
												بنیان صنایع خودرو (بن رو)
												نورد پروفیل ساوه
												نیج طلا
												فولاد صدر
												شرکت صنایع پتروشیمی هگمتان
												شرکت معدنی املاح ایران
												شرکت پرلیت آسیا
												سیمان نهاوند

تعدادمشترکین برق به تفکیک شرکت توزیع و نوع مصرف کننده در سال ۱۳۹۶

مشترک

جمع کل	جمع			روشنایی معاير	سایر مصارف تعرفه ۵				توليد صنعت و معدن تعرفه ۴			شرکت برق منطقه ای / شرکت توزیع	
	آزاد	روستایی	شهری		جمع	آزاد	روستایی	شهری	جمع	آزاد	روستایی		شهری
۱			۱									شرکت آب و فاضلاب	
۱			۱									مشترک ۱	
۱			۱						۱		۱	نساجی اکیاتان	
۱			۱									شرکت آب و فاضلاب قرق بهار	
۱			۱									مشترک ۲	
۱			۱									سد خاکی آیشینه	
۱			۱									ایستگاه صدا و سیما همدان	
۱			۱									شرکت آب و فاضلاب ۲	
۱			۱						۱		۱	شرکت کیان کردسا	
۱			۱						۱		۱	شرکت خدمات مهندسی هونخشان	
۱			۱		۱			۱				ماهواره مخابراتی شهید قندی	
۱			۱									تصفیه خانه آب همدان	
۶۱۶۱۶۴	۲۸۹۱	۱۸۵۴۹۳	۴۲۷۷۸۰	۳۷۲۲	۶۱۹۶۳	۲۵۵۵	۵۹۷۱	۵۳۴۳۷	۲۸۷۴	۳۳	۱۸۵	۲۶۵۶	شرکت توزیع استان لرستان
۶۱۶۱۴۹	۲۸۹۰	۱۸۵۴۹۳	۴۲۷۷۶۴	۳۷۲۲	۶۱۹۶۳	۲۵۵۵	۵۹۷۱	۵۳۴۳۷	۲۸۶۳	۳۳	۱۸۵	۲۶۴۵	مشترکین شهرستان
۱۸۳۳۱۴	۱۵۰۷	۴۵۱۴۳	۱۳۶۶۶۴	۸۴۶	۱۹۲۸۴	۱۳۶۵	۲۵۵۱	۱۵۳۶۸	۶۲۴	۱۱	۳۷	۵۷۶	خرم آباد
۱۲۷۵۱۶	۲۹۰	۳۰۵۹۴	۱۰۶۶۳۲	۴۱۴	۱۵۴۱۶	۲۷۰	۸۳۴	۱۴۳۱۲	۹۵۳	۱	۷۰	۸۸۲	بروجرد
۴۸۹۲۵	۱۳۴	۱۴۰۳۶	۳۴۷۵۵	۳۴۲	۴۸۶۴	۱۱۹	۳۸۳	۴۳۶۲	۳۸۹	۵	۱۴	۳۷۰	الیگودرز
۶۰۲۱۴	۲۴۶	۱۴۹۶۴	۴۵۰۰۴	۲۲۵	۶۷۳۹	۲۲۵	۳۶۸	۶۱۴۶	۳۸۴	۱	۱۷	۳۶۶	درود
۶۰۶۹۹	۱۲۵	۲۶۹۹۷	۳۳۵۷۷	۶۴۶	۵۲۵۶	۸۳	۹۶۰	۴۲۱۳	۱۱۴	۳	۱۳	۹۸	کوهدشت
۲۶۰۸۲	۲۰۲	۱۱۷۸۱	۱۴۰۹۹	۳۴۸	۲۴۰۰	۱۵۳	۳۱۳	۱۹۳۴	۱۰۶	۲	۲۰	۸۴	پلدختر
۴۱۸۴۸	۶۷	۳۱۲۸۱	۲۰۵۰۰	۳۷۴	۲۵۹۳	۶۲	۲۷۷	۲۲۵۴	۸۸	۱	۵	۸۲	نور آباد
۲۵۳۴۲	۱۸۸	۱۱۱۸۲	۱۳۹۷۲	۲۱۷	۲۰۹۴	۱۷۸	۸۸	۱۸۲۸	۶۹	۲	۶	۶۱	الشتر
۳۲۲۰۹	۱۳۱	۹۵۱۵	۲۲۵۶۳	۳۰۰	۳۳۱۷	۱۰۰	۱۹۷	۳۰۲۰	۱۳۶	۷	۳	۱۲۶	ازنا
۱۵	۱		۱۴						۱۱			۱۱	مشترکین مستقیم توزیع
۱			۱						۱			۱	شرکت نساجی بروجرد
۱			۱						۱			۱	بخچال سازی لرستان
۱			۱						۱			۱	شرکت خودرو سازی زاگرس
۱			۱						۱			۱	شرکت سامان کاشی
۱			۱						۱			۱	شرکت آب معدنی زاگرس
۱			۱						۱			۱	تلمبه خانه برد آسبی فیدر ۲۵
۱			۱						۱			۱	شرکت فولاد الیگودرز
۱			۱										دانشگاه بزرگ استان
۱			۱						۱			۱	تلمبه خانه تنگه فنی خط ۲
۱			۱						۱			۱	مشترک ۱
۱			۱						۱			۱	شرکت پاسارگاد فولاد نوید
۱	۱												شرکت آب منطقه ای قم (بمواز قمرو)
۱			۱						۱			۱	کارخانه سیم لاکی
۱			۱										سد خان آباد
۱			۱										گشت و صنعت دامپروری لرستان
۴۱	۳		۳۸						۳۹	۳		۳۶	مشترکین مستقیم برق منطقه ای باختر
۳۷	۳		۳۴						۳۶	۳		۳۳	مشترکین مستقیم فوق توزیع
۱	۱								۱	۱			نورد و لوله صفا
۱			۱						۱			۱	شرکت مصباح انرژی
۱			۱						۱			۱	خاکستری ساوه شرکت سیمان
۱			۱						۱			۱	تلمبه خانه رازان
۱			۱						۱			۱	ذوب آهن آلیازی ملایر
۱			۱						۱			۱	شرکت سهامی عام پارسیلون
۱			۱						۱			۱	تلمبه خانه شرکت نفت
۱			۱						۱			۱	کارخانه سیمان اکیاتان
۱			۱						۱			۱	کارخانه سیمان هگمتان
۱			۱						۱			۱	سیمان سفید
۱			۱						۱			۱	شرکت شیشه
۱			۱						۱			۱	بنیان صنایع خودرو (بن رو)
۱			۱						۱			۱	نورد پروفیل ساوه
۱			۱						۱			۱	نخ طلا
۱	۱								۱	۱			فولاد صدر
۱			۱						۱			۱	شرکت صنایع پتروشیمی هگمتانه
۱			۱						۱			۱	شرکت معدنی املاح ایران
۱	۱								۱	۱			شرکت پرلیت آسیا
۱			۱						۱			۱	سیمان نهاوند

فروش انرژی برق به تفکیک شرکت توزیع و نوع مصرف کننده در سال ۱۳۹۶

هزار کیلووات ساعت

تولید کشاورزی تعرفه ۳				عمومی تعرفه ۲				خانگی تعرفه ۱				مستردادی مشترک (مگاوات)	شرکت برق منطقه ای / شرکت توزیع	
														جمع
													۱۲/۰	فروآباز کابویان
			۷۲۲۲۹										۱۷/۰	سد کمال صالح
			۷۲۲۲۹										۲۰/۰	صنایع غذایی گهر
													۲۷/۰	سیمان دورود
													۱۱/۰	بافتینه
													۱۴/۵	فروسلیس غرب پارس
													۸/۰	ذوب آهن غرب کشور
													۲۰/۰	فولاد هیرید زرنده
													۲۵/۰	صنایع زرین برگ پرشیا
													۷/۰	صنایع شیمیایی دارویی پتروتک
													۸/۰	سرکان و مالکوه
													۲۵/۰	شرکت پتروشیمی لرستان
													۱۰/۰	سایپا خمین
													۸/۰	ارابه نسیم هگمتانه
													۴/۷	تلمبه خانه نفت پل بابا حسین
													۶/۶	تلمبه خانه نفت تنگ فنی
													۱۵/۰	پیام هونامیک (اختصاصی)
													۱۴/۹	فروسلیس آذرخش
							۴۴۰۶						۵۱۱/۰	مشترکین مستقیم انتقال
							۴۴۰۶						۳۴۰/۰	شرکت ایرالکو
													۸۸/۰	شرکت فرو آلیاز
													۷۲/۰	فولاد ویان
							۴۴۰۶						۱۱/۰	شرکت ساخت و توسعه زیربنای حمل و نقل کشور (زال)
														مشترکین دوجانبه و خرید از بورس انرژی استان همدان
													۹۸/۷	شرکت توزیع استان البرز
۷۴۹۸۲۴	۳۶۲	۱۸۷۱۹۶	۵۶۲۲۶۶	۶۵۵۷۸۸	۲۵۲۲	۴۰۱۹۷	۶۱۳۰۵۹	۲۱۸۶۹۲۷	۱۸۳	۱۴۸۷۸۶	۲۰۳۷۹۵۸			مشترکین شهرستان
۷۴۹۸۲۴	۳۶۲	۱۸۷۱۹۶	۵۶۲۲۶۶	۶۴۵۴۵۸	۲۵۲۲	۴۰۱۹۷	۶۰۲۷۲۹	۲۱۸۶۹۲۷	۱۸۳	۱۴۸۷۸۶	۲۰۳۷۹۵۸			نظر آباد
۱۸۷۲۴۱	۳۲	۴۸۳۳۱	۱۳۸۸۷۸	۱۳۸۸۳		۱۳۴۳	۱۲۵۲۰	۱۰۵۷۶۱	۶۲	۲۱۱۹۵	۸۴۵۰۴			کرج
۲۲۹۶۸۷	۶۲	۷۷۸۲	۲۲۱۸۴۳	۴۶۱۲۰۵	۱۱۷۶	۱۲۰۴۰	۴۴۷۹۸۹	۱۴۲۰۸۶۶	۲۵	۲۴۹۹۴	۱۴۰۵۸۴۷			ساوجبلاغ
۲۲۱۱۵۰	۲۱۰	۱۱۴۱۰۸	۱۰۶۸۳۲	۶۴۵۵۵	۱۳۳۷	۱۶۲۸۲	۴۶۹۳۶	۲۱۲۹۳۹	۲۷	۷۸۵۴۲	۱۳۴۳۷۰			طالقان
۲۶۹۴	۵۸	۲۱۵۰	۴۸۶	۳۰۱۵		۱۳۷۸	۱۶۳۷	۲۰۸۸۱	۶۳	۱۴۴۷۸	۶۳۴۰			اشتهارد
۳۰۸۲۱		۱۱۵۵	۲۹۶۶۶	۱۰۴۰۴		۳۳۵	۱۰۰۶۹	۲۷۳۷۳	۲	۳۹۸۳	۲۳۳۸۸			فردیس
۷۸۲۳۱		۱۳۶۷۰	۶۴۵۶۱	۹۲۳۹۶	۱۹	۸۷۹۹	۸۳۵۷۸	۳۸۹۱۰۷	۴	۵۵۹۴	۳۸۳۵۰۹			مشترکین مستقیم توزیع
				۱۰۳۳۰			۱۰۳۳۰						۹۸/۷	آلیازسازان اشتهارد
													۶/۹	اویسی
													۳/۰	پرتو
													۶/۰	تعمیرات نیروگاهی ایران
													۳/۰	دانشگاه خوارزمی
													۱۴/۷	رباط ماشین
													۴/۸	شرکت اتمسفر
													۹/۸	شرکت اشتادایران
													۶/۰	شرکت اطلس فیلم
													۳/۲	شرکت الیاف مصنوعی پارس
													۳/۸	شرکت به نور
													۵/۰	شرکت صنایع تولیدی کروز
													۶/۹	شرکت صنایع ریلی مینا
													۳/۷	شرکت فولاد چدن اذر
													۶/۹	شرکت قالبهای صنعتی ایران خودرو
													۶/۰	شرکت لوکوموتیوسازی راه آهن
													۳/۰	شرکت محصولات کاغذی لطیف
													۶/۰	شرکت توزیع تهران بزرگ
۵۳۱۹۱۶	۱۱۲		۵۳۱۸۰۴	۵۱۴۶۳۰۷	۱۰۶۰۹		۵۱۳۵۶۹۸	۸۱۴۳۷۸۴	۲۷۸		۸۱۴۳۵۰۶	۱۶۲/۵		مشترکین شهرستان
۵۳۱۹۱۶	۱۱۲		۵۳۱۸۰۴	۵۰۸۶۹۹۷	۱۰۶۰۹		۵۰۷۶۳۸۸	۸۱۴۳۷۸۴	۲۷۸		۸۱۴۳۵۰۶			تهران بزرگ
۵۳۱۹۱۶	۱۱۲		۵۳۱۸۰۴	۵۰۸۶۹۹۷	۱۰۶۰۹		۵۰۷۶۳۸۸	۸۱۴۳۷۸۴	۲۷۸		۸۱۴۳۵۰۶			مشترکین مستقیم توزیع
				۵۹۳۱۰			۵۹۳۱۰						۱۶۲/۵	دانشگاه آزاداسلامی
				۷۹۶۸			۷۹۶۸						۱۵/۰	خدمات ارتباطی ایرانسل
													۵/۰	شرکت سهامی گروه صنعتی بهشهر
													۶/۹	دانشگاه آزاداسلامی واحدتهران شمال
													۶/۰	شرکت تکوین ساخته های فلزی کارا
													۲/۰	مهرکام پارس
													۵/۰	

فروش انرژی برق به تفکیک شرکت توزیع و نوع مصرف کننده در سال ۱۳۹۶

هزار کیلووات ساعت

جمع کل	جمع			روشنایی معاير	سایر مصارف تعرفه ۵				تولید صنعت و معدن تعرفه ۴				شرکت برق منطقه ای / شرکت توزیع
	آزاد	روستایی	شهری		جمع	آزاد	روستایی	شهری	جمع	آزاد	روستایی	شهری	
۵۳۰۶۴			۵۳۰۶۴						۵۳۰۶۴			۵۳۰۶۴	فروآلباز کاویان
۷۲۲۲۹			۷۲۲۲۹										سد کمال صالح
۹۴۹			۹۴۹						۹۴۹			۹۴۹	صنایع غذایی گهر
۸۷۰۱۲			۸۷۰۱۲						۸۷۰۱۲			۸۷۰۱۲	سیمان دورود
۲۵۸۰۱			۲۵۸۰۱						۲۵۸۰۱			۲۵۸۰۱	بافتینه
۱۱۱۷۶۳			۱۱۱۷۶۳						۱۱۱۷۶۳			۱۱۱۷۶۳	فروسلیس غرب یارس
۲۵۳۳۳			۲۵۳۳۳						۲۵۳۳۳			۲۵۳۳۳	ذوب آهن غرب کشور
۲۸۸۶۲			۲۸۸۶۲						۲۸۸۶۲			۲۸۸۶۲	فولاد هیبرید زرنده
۶۰۲۷۷			۶۰۲۷۷						۶۰۲۷۷			۶۰۲۷۷	صنایع زرین برگ پرشیا
۱۷۴			۱۷۴						۱۷۴			۱۷۴	صنایع شیمیایی دارویی پتروتک
۵۰۷۸			۵۰۷۸						۵۰۷۸			۵۰۷۸	سرکان و مالکوه
۱۵۸۲۸۵			۱۵۸۲۸۵						۱۵۸۲۸۵			۱۵۸۲۸۵	شرکت پتروشیمی لرستان
													سایبای خمین
۶۴۱			۶۴۱						۶۴۱			۶۴۱	ازابه نسیم هگمتانه
۷۱۱۰			۷۱۱۰						۷۱۱۰			۷۱۱۰	تلمبه خانه نفت پل بابا حسین
۱۸۷۳۴			۱۸۷۳۴						۱۸۷۳۴			۱۸۷۳۴	تلمبه خانه نفت تنگ فنی
۱۲۹۸۱			۱۲۹۸۱						۱۲۹۸۱			۱۲۹۸۱	پیام هونامیک (اختصاصی)
۳۷۱			۳۷۱						۳۷۱			۳۷۱	فروسلیس آذرخش
۳۵۶۴۶۴۴			۳۵۶۴۶۴۴						۳۵۶۰۲۳۸			۳۵۶۰۲۳۸	مشترکین مستقیم انتقال
۲۶۷۰۷۴۰			۲۶۷۰۷۴۰						۲۶۷۰۷۴۰			۲۶۷۰۷۴۰	شرکت ایرالکو
۵۲۰۳۰۶			۵۲۰۳۰۶						۵۲۰۳۰۶			۵۲۰۳۰۶	شرکت فرو آلباز
۳۶۹۱۹۲			۳۶۹۱۹۲						۳۶۹۱۹۲			۳۶۹۱۹۲	فولاد ویان
۴۴۰۶			۴۴۰۶										شرکت ساخت و توسعه زیربنای حمل و نقل کشور (زال)
۴۷۲۸			۴۷۲۸						۴۷۲۸			۴۷۲۸	مشترکین دوجانبه و خرید از بورس انرژی استان همدان
۶۲۵۲۹۲۰	۲۵۱۵۴	۷۶۱۴۳۳	۵۳۱۹۰۳۰	۱۴۷۳۰۳	۶۴۳۲۸۷	۲۴۰۵۲	۱۶۲۱۷۴	۴۵۷۰۶۱	۱۸۶۹۷۹۱	-۱۹۷۵	۲۳۳۰۸۰	۱۶۴۸۶۸۶	شرکت توزیع استان البرز
۵۹۵۸۹۰۵	۲۵۱۵۴	۷۶۱۴۳۳	۵۰۲۵۰۱۵	۱۴۷۳۰۳	۶۴۳۲۸۷	۲۴۰۵۲	۱۶۲۱۷۴	۴۵۷۰۶۱	۱۵۸۶۱۰۶	-۱۹۷۵	۲۳۳۰۸۰	۱۳۶۵۰۰۱	مشترکین شهرستان
۴۵۲۸۹۱	۸۴۲	۹۱۶۸۸	۳۴۷۸۷۹	۱۲۴۸۲	۱۹۷۰۵	۶۸۵	۱۵۵۵۶	۳۴۶۴	۱۱۳۸۱۹	۶۳	۵۲۴۳	۱۰۸۵۱۳	نظر آباد
۳۰۱۲۷۰۶	۷۴۸۹	۹۵۵۲۲	۲۸۲۴۲۰۲	۸۶۴۹۲	۴۳۸۶۰۸	۸۳۰۱	۷۳۵۳	۴۲۲۹۵۴	۳۶۶۸۴۸	-۲۰۷۵	۴۳۳۵۳	۳۳۵۵۷۰	کرج
۱۱۵۹۳۶۶	۱۲۶۱۱	۴۱۸۴۵۸	۷۰۴۴۴۵	۲۳۸۶۲	۷۹۰۹۵	۱۱۰۳۷	۴۲۷۵۶	۲۵۳۰۲	۵۵۷۷۶۵		۱۶۶۷۷۰	۳۹۰۹۹۵	ساوجبلاغ
۲۶۲۵۶	۲۷۸	۲۰۲۶۶	۱۰۳۲۱	۵۳۹۱	۳۳۰۳	۱۴۰	۱۷۲۲	۱۴۴۱	۹۷۲	۱۷	۵۳۸	۴۱۷	طالقان
۴۵۳۱۷۳	۹۹۷	۱۲۹۲۵	۴۳۶۴۰۷	۲۸۴۴	۹۲۲۶	۹۸۸	۶۹۳۲	۱۳۰۶	۳۷۲۵۰۵	۷	۵۲۰	۳۷۱۹۷۸	اشتهارد
۸۴۴۵۱۳	۲۹۳۷	۱۳۳۵۷۴	۷۰۱۷۷۰	۱۶۳۲۲	۹۳۳۵۰	۲۹۰۱	۸۷۸۵۵	۲۵۹۴	۱۷۴۱۹۷	۱۳	۶۶۵۶	۱۶۷۵۲۸	فردیس
۳۹۴۰۱۵			۳۹۴۰۱۵						۲۸۳۶۸۵			۲۸۳۶۸۵	مشترکین مستقیم توزیع
۳۹۶۱۶			۳۹۶۱۶						۳۹۶۱۶			۳۹۶۱۶	آلبازسازان اشتهارد
۱۴۷۵۲			۱۴۷۵۲						۱۴۷۵۲			۱۴۷۵۲	اویسی
۲۰۱۰۶			۲۰۱۰۶						۲۰۱۰۶			۲۰۱۰۶	پرتو
۱۷۹۳			۱۷۹۳						۱۷۹۳			۱۷۹۳	تعمیرات نیروگاهی ایران
۱۰۳۳۰			۱۰۳۳۰										دانشگاه خوارزمی
۱۶۳۸			۱۶۳۸						۱۶۳۸			۱۶۳۸	رباط ماشین
۱۵۱۲۷			۱۵۱۲۷						۱۵۱۲۷			۱۵۱۲۷	شرکت اتمسفر
۹۵۴۸			۹۵۴۸						۹۵۴۸			۹۵۴۸	شرکت اشتادایران
۱۵۶۸۸			۱۵۶۸۸						۱۵۶۸۸			۱۵۶۸۸	شرکت اطلس فیلم
۶۷۲۵			۶۷۲۵						۶۷۲۵			۶۷۲۵	شرکت الیاف مصنوعی یارس
۱۷۲۶۶			۱۷۲۶۶						۱۷۲۶۶			۱۷۲۶۶	شرکت به نور
۴۰۶۱۹			۴۰۶۱۹						۴۰۶۱۹			۴۰۶۱۹	شرکت صنایع تولیدی کروژ
۴۶۵۵			۴۶۵۵						۴۶۵۵			۴۶۵۵	شرکت صنایع ریلی مینا
۴۶۵۶۹			۴۶۵۶۹						۴۶۵۶۹			۴۶۵۶۹	شرکت فولاد چدن آذر
۱۷۸۶۶			۱۷۸۶۶						۱۷۸۶۶			۱۷۸۶۶	شرکت قالبهای صنعتی ایران خودرو
۲۸۷۲			۲۸۷۲						۲۸۷۲			۲۸۷۲	شرکت لوکوموتیوسازی راه آهن
۲۸۸۴۵			۲۸۸۴۵						۲۸۸۴۵			۲۸۸۴۵	شرکت محصولات کاغذی لطیف
۲۰۳۸۱۰۸۰	۱۳۶۳۱۲		۱۹۹۶۴۶۸	۲۸۰۰۰۰	۴۵۸۰۳۸۰	۱۲۵۲۱۳		۴۴۵۵۱۶۷	۱۶۹۸۶۹۲			۱۶۹۸۶۹۲	شرکت توزیع تهران بزرگ
۱۹۹۴۸۵۱۸	۱۳۶۳۱۲		۱۹۵۳۳۳۰۶	۲۸۰۰۰۰	۴۵۲۲۱۴۴	۱۲۵۲۱۳		۴۳۹۶۹۳۱	۱۴۸۳۶۷۷			۱۴۸۳۶۷۷	مشترکین شهرستان
۱۹۹۴۸۵۱۸	۱۳۶۳۱۲		۱۹۵۳۳۳۰۶	۲۸۰۰۰۰	۴۵۲۲۱۴۴	۱۲۵۲۱۳		۴۳۹۶۹۳۱	۱۴۸۳۶۷۷			۱۴۸۳۶۷۷	تهران بزرگ
۴۳۲۵۶۲			۴۳۲۵۶۲						۵۸۲۳۶			۳۱۵۰۱۶	مشترکین مستقیم توزیع
۷۹۶۸			۷۹۶۸										دانشگاه آزاداسلامی
۲۲۴۱۶			۲۲۴۱۶						۲۲۴۱۶				خدمات ارتباطی ایرانسل
۴۲۲۲۴			۴۲۲۲۴						۴۲۲۲۴			۴۲۲۲۴	شرکت سهامی گروه صنعتی بهشهر
۵۹۵۶			۵۹۵۶										دانشگاه آزاداسلامی واحدتهران شمال
۸۳۶۴			۸۳۶۴						۸۳۶۴			۸۳۶۴	شرکت تکوین ساخته های فلزی کارا
۱۹۴۴۰			۱۹۴۴۰						۱۹۴۴۰			۱۹۴۴۰	مهرکام یارس

تعداد مشترکین برق به تفکیک شرکت توزیع و نوع مصرف کننده در سال ۱۳۹۶

مشترک

تولید کشاورزی تعرفه ۳				عمومی تعرفه ۲				خانگی تعرفه ۱				شرکت برق منطقه ای / شرکت توزیع
جمع	آزاد	روستایی	شهری	جمع	آزاد	روستایی	شهری	جمع	آزاد	روستایی	شهری	
												فروآلباز کاویان
۱			۱									سد کمال صالح
												صنایع غذایی گهر
												سیمان دورود
												یافتینه
												فروسیلیس غرب پارس
												ذوب آهن غرب کشور
												فولاد هیرید زرنديه
												صنایع زرین برگ پرشیا
												صنایع شیمیایی دارویی پتروتک
												سرکان و مالکوه
												شرکت پتروشیمی لرستان
												سایپای خمین
												ازابه نسیم هگمتانه
												تلمبه خانه نفت پل بابا حسین
												تلمبه خانه نفت تنگ فنی
												پیام هونامیک (اختصاصی)
												فروسیلیس آذرخش
				۱			۱					مشترکین مستقیم انتقال
												شرکت ایرالکو
												شرکت فرو آلباز
												فولاد بیان
				۱			۱					شرکت ساخت و توسعه زیربنای حمل و نقل کشور (زال)
												مشترکین دوجانبه و خرید از بورس انرژی استان همدان
۴۹۵۲	۱۱	۱۸۱۲	۳۱۲۹	۸۰۴۱۵	۲۹	۱۹۲۸	۷۸۴۵۸	۱۰۳۷۶۶۷	۸۱	۷۷۲۷۱	۹۶۰۳۱۵	شرکت توزیع استان البرز
۴۹۵۲	۱۱	۱۸۱۲	۳۱۲۹	۸۰۴۱۴	۲۹	۱۹۲۸	۷۸۴۵۷	۱۰۳۷۶۶۷	۸۱	۷۷۲۷۱	۹۶۰۳۱۵	مشترکین شهرستان
۱۴۱۱	۲	۶۳۶	۷۷۳	۲۱۴۲	۲۳۹	۱۹۰۳	۵۰۶۴۹	۵۰۶۴۹	۱۱	۱۰۳۶۴	۴۰۲۷۴	نظرآباد
۱۲۱۶	۴	۱۰۰	۱۱۱۲	۵۵۴۳۷	۱۷	۴۸۱	۵۴۹۳۹	۶۵۶۸۴۱	۱۷	۱۵۱۰۸	۶۴۱۷۱۶	کرج
۱۶۲۵	۳	۸۹۸	۷۳۴	۶۴۸۰	۵	۶۹۳	۵۷۸۲	۱۱۷۲۶۵	۱۶	۳۵۰۷۸	۸۲۱۷۱	ساوجبلاغ
۱۳۹	۲	۷۸	۵۹	۸۱۳	۱	۳۹۳	۴۱۹	۱۷۴۴۷	۳۰	۱۲۵۴۹	۴۸۶۸	طاقان
۲۸۸		۶۴	۲۲۴	۸۹۶		۶۱	۸۳۵	۱۳۹۲۵		۱۸۵۴	۱۲۰۷۱	اشتهارد
۲۶۳		۳۶	۲۲۷	۱۴۶۴۶	۶	۶۱	۱۴۵۷۹	۱۸۱۵۴۰	۷	۲۳۱۸	۱۷۹۲۱۵	فردیس
				۱			۱					مشترکین مستقیم توزیع
												آلبازسازان اشتهارد
												اویسی
												پرتو
												تعمیرات نیروگاهی ایران
				۱			۱					دانشگاه خوارزمی
												رباط ماشین
												شرکت اتمسفر
												شرکت اشتادایران
												شرکت اطلس فیلم
												شرکت الیاف مصنوعی پارس
												شرکت به نور
												شرکت صنایع تولیدی کروز
												شرکت صنایع ریلی مینا
												شرکت فولاد چدن آذر
												شرکت قالبهای صنعتی ایران خودرو
												شرکت لوکوموتیوسازی راه آهن
												شرکت محصولات کاغذی لطیف
۱۲۲۲	۱		۱۲۲۱	۳۹۱۰۴۳	۱۳۲		۳۹۰۹۱۱	۳۳۹۸۱۷۲	۶۴۴		۳۳۹۷۵۲۸	شرکت توزیع تهران بزرگ
۱۲۲۲	۱		۱۲۲۱	۳۹۱۰۳۳	۱۳۲		۳۹۰۹۰۱	۳۳۹۸۱۷۲	۶۴۴		۳۳۹۷۵۲۸	مشترکین شهرستان
۱۲۲۲	۱		۱۲۲۱	۳۹۱۰۳۳	۱۳۲		۳۹۰۹۰۱	۳۳۹۸۱۷۲	۶۴۴		۳۳۹۷۵۲۸	تهران بزرگ
				۱۰			۱۰					مشترکین مستقیم توزیع
				۱			۱					دانشگاه آزاداسلامی
												خدمات ارتباطی ایرانسل
												شرکت سهامی گروه صنعتی بهشهر
				۱			۱					دانشگاه آزاداسلامی واحدتهران شمال
												شرکت تکوین ساخته های فلزی کارا
												مهرکام پارس

تعداد مشترکین برق به تفکیک شرکت توزیع و نوع مصرف کننده در سال ۱۳۹۶

مشترک

جمع کل	جمع			روشنایی معاير	سایر مصارف تعرفه ۵				تولید صنعت و معدن تعرفه ۴			شرکت برق منطقه ای / شرکت توزیع	
	آزاد	روستایی	شهری		جمع	آزاد	روستایی	شهری	جمع	آزاد	روستایی		شهری
۱			۱						۱			۱	فروآلباز کاویان
۱			۱										سد کمال صالح
۱			۱						۱			۱	صنایع غذایی گهر
۱			۱						۱			۱	سیمان دورود
۱			۱						۱			۱	بافتینه
۱			۱						۱			۱	فروسلیس غرب یارس
۱			۱						۱			۱	ذوب آهن غرب کشور
۱			۱						۱			۱	فولاد هیرید زرنديه
۱			۱						۱			۱	صنایع زرین برگ پرشیا
۱			۱						۱			۱	صنایع شیمیایی دارویی پتروتک
۱			۱						۱			۱	سرکان و مالکوه
۱			۱						۱			۱	شرکت پتروشیمی لرستان
۱			۱						۱			۱	سایپای خمین
۱			۱						۱			۱	ارابه نسیم هگمتانه
۱			۱						۱			۱	تلمبه خانه نفت پل بابا حسین
۱			۱						۱			۱	تلمبه خانه نفت تنگ فنی
۱			۱						۱			۱	پیام هونامیک (اختصاصی)
۱			۱						۱			۱	فروسلیس آذرخش
۴			۴						۳			۳	مشترکین مستقیم انتقال
۱			۱						۱			۱	شرکت ایرالکو
۱			۱						۱			۱	شرکت فرو آلباز
۱			۱						۱			۱	فولاد ویان
۱			۱										شرکت ساخت و توسعه زیربنای حمل و نقل کشور (زال)
۱			۱						۱			۱	مشترکین دوجانبه و خرید از بورس انرژی استان همدان
۱۲۷۵۹۷۶	۱۲۳۶	۹۰۹۱۵	۱۱۸۳۸۳۵	۵۹۰۳	۱۴۶۳۹۶	۱۰۹۳	۹۳۴۹	۱۳۶۰۵۴	۶۵۴۶	۱۲	۶۵۵	۵۸۷۹	شرکت توزیع استان البرز
۱۲۷۵۹۵۹	۱۲۳۶	۹۰۹۱۵	۱۱۸۳۸۱۸	۵۹۰۳	۱۴۶۳۹۶	۱۰۹۳	۹۳۴۹	۱۳۶۰۵۴	۶۵۳۰	۱۲	۶۵۵	۵۸۶۳	مشترکین شهرستان
۶۱۶۴۲	۷۷	۱۲۶۸۱	۴۸۸۸۴	۳۷۸	۶۸۶۱	۶۱	۱۳۵۳	۵۴۴۷	۵۷۹	۳	۸۹	۴۸۷	نظرآباد
۸۱۴۵۰۹	۵۱۵	۱۷۲۴۵	۷۹۶۷۴۹	۳۱۰۰	۹۸۳۰۵	۴۷۲	۱۴۴۳	۹۶۴۰۰	۲۷۱۰	۵	۱۲۳	۲۵۸۲	کرج
۱۴۳۲۲۲	۱۵۱	۴۲۵۱۸	۱۰۰۵۵۳	۱۲۳۸	۱۶۸۶۵	۱۲۶	۵۴۸۷	۱۱۲۵۲	۹۷۷	۱	۳۶۲	۶۱۴	ساوجبلاغ
۱۹۵۰۶	۴۶	۱۳۴۵۶	۶۰۰۴	۱۵۸	۱۰۶۰	۱۳	۴۱۱	۶۳۶	۴۷		۲۵	۲۲	طالقان
۱۹۳۴۷	۳۳۵	۲۲۳۵	۱۶۶۷۷	۲۱۹	۲۷۴۳	۳۳۳	۳۰۹	۲۱۰۱	۱۴۹۵	۲	۴۷	۱۴۴۶	اشتهارد
۳۱۷۷۳۳	۱۰۲	۲۶۸۰	۲۱۴۹۵۱	۸۱۰	۲۰۵۶۲	۸۸	۲۵۶	۲۰۲۱۸	۷۲۲	۱	۹	۷۱۲	فردیس
۱۷			۱۷						۱۶			۱۶	مشترکین مستقیم توزیع
۱			۱						۱			۱	آلبازسازان اشتهارد
۱			۱						۱			۱	اویسی
۱			۱						۱			۱	پرتو
۱			۱						۱			۱	تعمیرات نیروگاهی ایران
۱			۱						۱			۱	دانشگاه خوارزمی
۱			۱						۱			۱	رباط ماشین
۱			۱						۱			۱	شرکت آتمسفر
۱			۱						۱			۱	شرکت اشتادایران
۱			۱						۱			۱	شرکت اطلس فیلم
۱			۱						۱			۱	شرکت الیاف مصنوعی یارس
۱			۱						۱			۱	شرکت به نور
۱			۱						۱			۱	شرکت صنایع تولیدی کروز
۱			۱						۱			۱	شرکت صنایع ریلی مینا
۱			۱						۱			۱	شرکت فولاد چدن اذر
۱			۱						۱			۱	شرکت قالبهای صنعتی ایران خودرو
۱			۱						۱			۱	شرکت لوکوموتیوسازی راه آهن
۱			۱						۱			۱	شرکت محصولات کاغذی لطیف
۴۵۳۰۲۰۷	۱۱۵۳۱		۴۵۱۸۶۷۶	۶۲۰۴	۷۲۸۰۰۲	۱۰۷۵۲		۷۱۷۲۵۱	۱۱۷۶۷	۲		۱۱۷۶۵	شرکت توزیع تهران بزرگ
۴۵۳۰۱۸۲	۱۱۵۳۱		۴۵۱۸۶۵۱	۶۲۰۴	۷۲۷۹۹۹	۱۰۷۵۲		۷۱۷۲۴۷	۱۱۷۵۶	۲		۱۱۷۵۴	مشترکین شهرستان
۴۵۳۰۱۸۲	۱۱۵۳۱		۴۵۱۸۶۵۱	۶۲۰۴	۷۲۷۹۹۹	۱۰۷۵۲		۷۱۷۲۴۷	۱۱۷۵۶	۲		۱۱۷۵۴	تهران بزرگ
۲۵			۲۵					۴	۱۱			۱۱	مشترکین مستقیم توزیع
۱			۱										دانشگاه آزاداسلامی
۱			۱					۱				۱	خدمات ارتباطی ایرانسل
۱			۱						۱			۱	شرکت سهامی گروه صنعتی بهشهر
۱			۱						۱			۱	دانشگاه آزاداسلامی واحدتهران شمال
۱			۱						۱			۱	شرکت تکوین ساخته های فلزی کارا
۱			۱						۱			۱	مهرکام پارس

فروش انرژی برق به تفکیک شرکت توزیع و نوع مصرف کننده در سال ۱۳۹۶

هزار کیلووات ساعت

تولید کشاورزی تعرفه ۳				عمومی تعرفه ۲				خانگی تعرفه ۱				دستگاه قراردادی مشترک (مگاوات)	شرکت برق منطقه ای / شرکت توزیع
جمع	آزاد	روستایی	شهری	جمع	آزاد	روستایی	شهری	جمع	آزاد	روستایی	شهری		
												۸/۵	شرکت سایپا پست چیتگر
												۱۵/۰	شرکت سایپا پست سایپا
												۱۵/۰	مالبیل
												۶/۰	زامیاد
												۶/۹	شرکت سهامی تولیدی قطعات
					۱۵۷۴۴		۱۵۷۴۴					۷/۰	صدا و سیما جمهوری اسلامی ایران
					۱۳۸۴۸		۱۳۸۴۸					۷/۰	نمایشگاه‌های بین المللی ایران
					۱۰۸		۱۰۸					-/۴	موزه صنعت برق تهران
												۷/۰	شرکت دخانیات ایران
												۵/۰	مشترک ۱
												۷/۴	بانک مرکزی جمهوری اسلامی ایران
												۶/۰	بانک مرکزی ایران
					۵۶۱۶		۵۶۱۶					۴/۵	باغ موزه دفاع مقدس
												۴/۰	شهرداری منطقه ۵ پروژه فروشگاه هایپر استار
					۲۷۳۸		۲۷۳۸					۴/۷	شهرداری منطقه ۲ تونل توحید
					۱۵۰۰		۱۵۰۰					۵/۰	شهرداری منطقه ۳ (تونل نیایش)
					۲۸۳۲		۲۸۳۲					۳/۰	شهرداری ۱۴م پروژه تونل امیرکبیر
												۵/۵	موزه جواهرات ملی بانک مرکزی ج ۱۱
					۳۰۰۰		۳۰۰۰					۴/۷	شهرداری منطقه ۲ (تونل توحید)
۱۶۹۴۸۲۸	۱۵۴	۵۲۴۷۲۶	۱۱۶۹۹۴۸	۹۷۶۶۷۵	۳۹۴۲	۱۱۷۶۲۸	۸۵۵۱۰۵	۳۵۹۵۱۲۲	۸۶۳۵	۵۸۶۸۳۵	۲۹۹۹۶۵۲	۱۹۰/۷	شرکت توزیع استان تهران
۱۶۶۰۰۷۷	۱۵۴	۵۲۴۷۲۶	۱۱۳۵۱۹۷	۹۷۴۹۱۵	۳۹۴۲	۱۱۷۶۲۸	۸۵۳۳۴۵	۳۵۹۵۱۲۲	۸۶۳۵	۵۸۶۸۳۵	۲۹۹۹۶۵۲		مشترکین شهرستان
۳۲۲۴۹		۴۰۳۳	۲۸۲۱۶	۱۲۳۲۶۹		۹۱۰۴	۱۱۴۱۶۵	۳۷۵۲۷۳	۳۲	۲۶۹۲۵	۳۴۸۳۱۶		شهری
۴۸۱۱۰		۳۴۸۶	۴۴۶۲۴	۷۶۶۷۲		۱۷۲۶۸	۵۹۴۰۴	۳۳۹۳۶۴	۱۶	۸۸۵۰۴	۲۵۰۸۴۴		اسلامشهر
۲۱۷۸۵۵	۲۰	۱۷۲۶۶۷	۴۵۱۶۸	۴۲۶۰۰	۱۵۷۹	۱۲۷۴۱	۲۸۲۸۰	۲۰۲۶۲۵	۳۶۸۹	۴۹۰۲۳	۱۴۹۹۱۳		ورامین
۵۷۰۲۵		۱۶۹۱	۵۵۳۳۴	۵۹۳۰۴	۵۸	۴۰۱۴	۵۵۳۳۲	۳۳۳۵۲۵	۲۴۴	۲۳۰۰۷	۲۱۰۲۷۴		ریاض کریم
۱۸۹۸۰۳		۹۱۴۲۴	۹۸۳۷۹	۴۵۰۵۶	۳۶۰	۵۶۸۰	۳۹۰۱۶	۲۱۲۹۲۹	۱۳۲۲	۵۰۹۹۱	۱۶۰۷۱۶		پاکدشت
۲۱۴۶۴		۴۱۸۴	۱۷۳۸۰	۳۳۱۶۳	۱۰۳	۵۷۹۵	۲۷۲۶۵	۹۱۳۶۴	۵۴۸	۲۵۵۰۵	۶۵۳۱۱		لوسانات
۳۴۵۶۴	۱۸	۱۲۷۰۰	۱۰۸۴۶	۹۸۲۹		۳۵۸۵	۶۲۴۴	۲۶۹۶۲	۷	۹۷۵۸	۱۷۱۹۷		فیروزکوه
۹۹۲۲۶	۱۱۶	۳۹۶۵۶	۶۹۴۵۴	۲۱۶۱۴	۷۱	۴۵۵۳	۱۶۹۹۰	۹۰۹۶۹	۳۳۲	۳۹۷۴۷	۶۰۹۹۰		داموند
۳۸۷۷۷		۳۳۱	۲۸۴۴۶	۲۹۰۰۹		۲۰۱۷	۲۷۱۹۲	۱۵۱۹۵۴	۲۶	۱۳۵۰۳	۱۳۸۴۲۵		بوستان
۸۵۵۲		۲۱۰۶	۶۴۴۶	۱۵۶۶۹	۵۰	۴۰۷۴	۱۱۵۴۵	۵۱۲۶۵	۷۸۸	۱۴۳۴۳	۳۶۱۳۴		رودهن
۴۰۸۹۵		۴۵۳۸	۳۶۳۵۷	۴۱۳۷۷	۳۷۷	۲۸۴۹	۳۸۱۵۱	۱۸۸۵۹۷	۱۸۶	۲۹۷۷۰	۱۵۸۶۴۱		فرچک
۱۱۲۷۵۹		۳۹۸۱۳	۷۲۹۴۶	۸۵۶۰۸		۱۲۳۸۴	۷۳۲۲۴	۱۲۳۶۱۰		۲۵۵۴۷	۹۸۰۶۳		کهریزک
۳۶۳۶۶		۴۵۱	۳۵۸۱۵	۱۹۸۲۲	۲۸	۲۶۷۲	۱۷۱۲۲	۲۱۴۴۵۷	۵	۲۹۱۸۷	۱۸۵۲۶۵		گلستان
۱۰۰۴۵۵		۲۹۰۵۶	۷۱۳۹۹	۵۴۸۰۰	۲۸۶	۹۸۹۸	۴۴۶۱۶	۷۴۴۷۴	۱۹۳	۴۸۶۴۴	۲۵۶۳۷		چهاردانگه
۱۱۶۵۰۷		۸۷۶۱۱	۲۸۸۹۶	۱۸۶۰۶		۴۹۷۲	۱۳۶۳۴	۶۴۷۳۲	۶۶	۱۶۶۷۶	۴۷۹۹۰		پیشوا
۵۷۶۲۷		۱۲۲۰۵	۴۵۴۲۲	۳۷۵۸۰	۶۰۷	۵۳۴۰	۳۱۶۳۳	۱۳۰۶۳۵	۱۵۶	۲۰۱۳۵	۱۱۰۳۴۴		پردیس - بوم هن
۳۹۲۳۵			۳۹۲۳۵	۵۸۵۳۳		۳	۵۸۵۳۰	۱۹۳۹۱۷	۱۳۶	۷	۱۹۲۷۷۴		اندیشه
۶۵۰۳۴		۱۱۷۹	۶۳۸۵۵	۵۲۰۸۹	۳۱	۲۱۲	۵۱۸۴۶	۲۳۳۳۸۸	۸	۲۷۲۳	۲۲۰۶۵۷		شهر قدس
۲۰۱۳۶۳		۱۳۸۹۹	۱۸۷۴۶۴	۸۶۵۵۸	۳۶۲	۴۱۳۸	۸۲۰۵۸	۲۳۵۳۴۶	۲۵	۳۹۹۱۳	۲۹۵۴۰۸		شهریار
۱۴۷۲۰۰		۱۰۸۰۷	۱۳۶۳۹۳	۴۸۰۰۱		۳۲۴۲	۴۴۷۵۹	۲۲۰۸۷۴	۱۰۲۸	۳۴۵۲۲	۱۸۵۳۲۴		ملارد
۱۵۱۱۱		۱۸۸۹	۱۳۲۲۲	۱۵۵۵۶	۳۰	۳۰۸۷	۱۲۴۳۹	۴۹۸۶۲	۲۸	۸۴۰۵	۴۱۴۲۹		خاوران
۳۴۷۵۱			۳۴۷۵۱	۱۷۶۰			۱۷۶۰					۱۹۰/۷	مشترکین مستقیم توزیع
												۹/۰	باطری سازی نور
												۸/۳	مشترک ۱
												۶/۵	سدید ریخته گر
												۱۳/۰	لوله و ماشین چهاردانگه
												۳/۵	صبا نیرو
												۵/۰	گروه صنعتی سدید
												۶/۵	لوله و تجهیزات سدید
												۱۷/۰	گروه صنعتی خاور
												۶/۵	بلورنوری
												۷/۰	مارگازین
												۱۰/۰	لوله و ماشین شمس آباد
												۶/۰	ونوس شیشه
												۳/۰	مشترک ۲
												۳/۵	لوح فشرده
												۸/۰	لاستیک البرز
۳۴۷۵۱			۳۴۷۵۱									۶/۳	تصفیه خانه عمادآور
												۲/۰	ایستگاه تقویت گاز ایران

تعداد مشترکین برق به تفکیک شرکت توزیع و نوع مصرف کننده در سال ۱۳۹۶

مشترک

تولید کشاورزی تعرفه ۳				عمومی تعرفه ۲				خانگی تعرفه ۱				شرکت برق منطقه ای / شرکت توزیع
جمع	آزاد	روستایی	شهری	جمع	آزاد	روستایی	شهری	جمع	آزاد	روستایی	شهری	
												شرکت سایپا پست چیتگر
												شرکت سایپا پست سایپا
												مالیبل
												زامیاد
												شرکت سهامی و تولیدی قطعات
					۱		۱					صدا و سیمای جمهوری اسلامی ایران
					۱		۱					نمایشگاههای بین المللی ایران
					۱		۱					موزه صنعت برق تهران
												شرکت دخانیات ایران
												مشترک ۱
												بانک مرکزی جمهوری اسلامی ایران
												بانک مرکزی ایران
					۱		۱					باغ موزه دفاع مقدس
												شهرداری منطقه ۵ پروژه فروشگاه هایپر استار
					۱		۱					شهرداری منطقه ۲ تونل توحید
					۱		۱					شهرداری منطقه ۳ (تونل نیایش)
					۱		۱					شهرداری م ۱۴ (پروژه تونل امیرکبیر)
												موزه جواهرات ملی بانک مرکزی ج ۱۱
					۱		۱					شهرداری منطقه ۲ (تونل توحید)
۱۰۳۰۶	۱۰	۴۴۲۶	۵۸۷۰	۱۲۴۱۱۲	۱۸۱	۱۴۵۸۲	۱۰۹۳۵۰	۱۷۲۴۸۸۶	۳۵۰	۲۹۹۷۰۲	۱۴۲۴۸۳۴	شرکت توزیع استان تهران
۱۰۳۰۵	۱۰	۴۴۲۶	۵۸۶۹	۱۲۴۱۱۱	۱۸۱	۱۴۵۸۲	۱۰۹۳۴۸	۱۷۲۴۸۸۶	۳۵۰	۲۹۹۷۰۲	۱۴۲۴۸۳۴	مشترکین شهرستان
۲۰۹		۴۸	۱۶۱	۱۴۴۸۶		۶۰۰	۱۳۸۸۶	۱۵۵۰۹۰		۱۰۹۷۴	۱۴۴۱۱۶	شهری
۲۹۴		۶۴	۲۳۰	۱۷۵۸۸	۲	۴۶۹۴	۱۲۸۹۲	۱۵۱۲۷۶	۱	۴۱۱۳۳	۱۱۰۱۴۲	اسلامشهر
۱۷۶۰		۱۳۲۳	۴۳۷	۳۳۷۸	۹۶	۴۸۲	۲۸۰۰	۸۴۰۴۵	۱	۲۳۶۳۱	۶۰۴۱۳	وزامین
۳۸۹		۴۱	۳۴۸	۷۰۰۱	۳	۵۱۱	۶۴۸۷	۱۴۳۸۶۶	۱۷	۱۲۳۸۰	۱۳۱۴۶۹	رباط کریم
۱۰۸۳		۳۹۸	۶۸۵	۵۳۰۵	۲۸	۴۴۲	۴۸۳۵	۱۰۱۳۲۲	۱	۲۵۸۱۲	۷۵۵۰۹	پاکدشت
۱۴۳		۵۱	۹۲	۳۹۱۰	۳	۶۸۲	۳۲۲۵	۴۱۶۶۹	۴۱	۱۵۶۳۸	۲۶۰۰۰	لویسانات
۳۱۵	۱	۱۹۷	۱۱۷	۱۳۰۲		۴۲۵	۸۷۷	۲۲۴۲۳	۱	۱۰۱۰۰	۱۲۳۲۲	فیروزکوه
۱۰۹۴	۹	۴۸۲	۶۰۳	۳۰۸۱	۹	۶۶۰	۲۴۱۲	۵۴۰۴۷	۷۹	۱۸۵۰۵	۳۵۴۶۳	دماوند
۸۶		۳	۸۳	۶۷۸۹		۱۷۸	۶۶۱۱	۷۴۴۸۴	۱۶۲	۶۰۵۵	۶۸۲۶۷	بوستان
۱۱۹		۳۹	۸۰	۱۸۵۱	۴	۳۲۸	۱۵۱۹	۲۷۹۵۰	۲۳	۸۳۸۰	۱۹۵۴۷	رودهن
۲۹۵		۱۰۹	۱۸۶	۵۵۴۲	۱۸	۴۱۰	۵۱۱۴	۸۸۰۳۶		۱۶۸۴۱	۷۱۱۸۵	قرچک
۷۲۷		۱۹۳	۵۳۴	۴۴۹۶		۶۹۵	۳۸۰۱	۵۲۶۷۶	۱	۱۰۳۱۷	۴۲۳۵۸	کهریزک
۱۰۲		۵	۹۷	۳۸۲۹	۲	۲۲۷	۳۶۰۰	۹۸۷۷۵	۲	۱۳۰۶۴	۸۵۷۰۹	گلستان
۵۴۷		۱۸۸	۳۵۹	۲۷۰۹	۳	۱۷۵۶	۹۵۰	۳۲۰۸۴	۱	۲۰۹۷۲	۱۱۱۱۱	چهاردانگه
۱۰۳۳		۸۲۵	۲۰۸	۱۶۷۷		۳۱۰	۱۳۶۷	۳۳۰۶۹		۱۰۰۰۸	۲۳۰۶۱	پیشوا
۷۴		۲۵	۴۹	۵۰۸۶	۴	۵۴۹	۴۵۳۳	۷۱۵۹۸	۱۴	۱۲۵۵۴	۵۹۰۳۰	پردیس - بوم هن
۵۹			۵۹	۹۶۲۱		۲	۹۶۱۹	۸۸۵۴۸		۱۴	۸۸۵۳۴	اندیشه
۱۴۸		۱۵	۱۳۳	۶۹۷۷	۱	۴۳	۶۹۳۳	۱۰۴۶۴۹	۱	۱۲۹۱	۱۰۳۳۵۷	شهر قدس
۱۰۰۷		۲۰۷	۸۰۰	۱۲۰۶۰	۲	۴۷۰	۱۱۵۸۸	۱۵۷۹۴۶	۱	۱۷۸۵۲	۱۴۰۰۹۳	شهریار
۷۰۹		۱۹۹	۵۱۰	۶۲۰۴		۸۹۶	۵۳۰۸	۱۱۹۶۳۴	۲	۲۰۳۶۶	۹۹۲۶۶	ملارد
۱۱۲		۱۴	۹۸	۱۲۱۹	۶	۲۲۲	۹۹۱	۲۱۷۰۹	۲	۳۸۲۵	۱۷۸۸۲	خاوران
۱			۱	۲			۲					مشترکین مستقیم توزیع
												باطری سازی نور
												مشترک ۱
												سدید ریخته گر
												لوله و ماشین چهاردانگه
												صبا نیرو
												گروه صنعتی سدید
												لوله و تجهیزات سدید
												گروه صنعتی خاور
												بلورنوری
												مارگارین
												لوله و ماشین شمس آباد
												ونوس شیشه
					۱		۱					مشترک ۲
												لوح فشرده
												لاستیک البرز
۱			۱									تصفیه خانه عمادآور
												ایستگاه تقویت گاز ایران

تعداد مشترکین برق به تفکیک شرکت توزیع و نوع مصرف کننده در سال ۱۳۹۶

مشترک

جمع کل	جمع			روشنایی معاير	سایر مصارف تعرفه ۵				تولید صنعت و معدن تعرفه ۴			شرکت برق منطقه ای / شرکت توزیع	
	آزاد	روستایی	شهری		جمع	آزاد	روستایی	شهری	جمع	آزاد	روستایی		شهری
۱			۱						۱			۱	شرکت سایپا پست چیتگر
۱			۱						۱			۱	شرکت سایپا پست سایپا
۱			۱						۱			۱	مالیبل
۱			۱						۱			۱	زامیاد
۱			۱						۱			۱	شرکت سهامی تولیدی قطعات
۱			۱										صدا و سیما جمهوری اسلامی ایران
۱			۱										نمایشگاههای بین المللی ایران
۱			۱										موزه صنعت برق تهران
۱			۱						۱			۱	شرکت دخانیات ایران
۱			۱						۱			۱	مشترک ۱
۱			۱			۱		۱					بانک مرکزی جمهوری اسلامی ایران
۱			۱						۱			۱	بانک مرکزی ایران
۱			۱										باغ موزه دفاع مقدس
۱			۱			۱		۱					شهرداری منطقه ۵ پروژه فروشگاه هایپر استار
۱			۱										شهرداری منطقه ۲ تونل توحید
۱			۱										شهرداری منطقه ۳ (تونل نیایش)
۱			۱										شهرداری م ۱۴ (پروژه تونل امیرکبیر)
۱			۱			۱		۱					موزه جواهرات ملی بانک مرکزی ج ۱۱
۱			۱										شهرداری منطقه ۲ (تونل توحید)
۲۲۰۰۵۲۹	۲۹۲۷	۳۸۳۳۷۰	۱۸۱۴۲۳	۱۰۰۸۶	۳۰۹۳۰۲	۲۳۶۵	۵۶۹۶۸	۲۴۹۹۶۹	۳۱۹۲۲	۲۱	۷۶۹۲	۲۴۲۰۹	شرکت توزیع استان تهران
۲۲۰۰۵۰۰	۲۹۲۷	۳۸۳۳۷۰	۱۸۱۴۲۳	۱۰۰۸۶	۳۰۹۳۰۲	۲۳۶۵	۵۶۹۶۸	۲۴۹۹۶۹	۳۱۸۹۶	۲۱	۷۶۹۲	۲۴۱۸۲	مشترکین شهرستان
۱۹۶۰۶۴	۷۸	۱۴۱۸۵	۱۸۱۸۰	۴۸۶	۲۵۱۶۱	۷۸	۲۳۹۲	۲۲۶۹۱	۱۱۱۸		۱۷۱	۹۴۷	شهری
۱۹۲۵۸۵	۴۶	۵۱۲۵۰	۱۴۱۲۸۹	۷۲۲	۲۲۴۸۱	۴۳	۵۰۸۲	۱۷۳۵۶	۹۴۶		۲۷۷	۶۶۹	اسلامشهر
۱۰۳۸۶۲	۱۲۹	۲۹۶۷۱	۷۴۰۶۲	۵۳۰	۱۲۰۴۳	۲۹	۳۳۷۹	۹۶۳۵	۱۶۳۶	۳	۸۵۶	۷۷۷	ورامین
۱۷۰۴۹۴	۲۰۹	۱۵۵۶۵	۱۵۴۷۲۰	۷۸۰	۱۶۷۶۴	۱۸۶	۲۴۰۳	۱۴۱۷۵	۲۴۷۴	۳	۲۳۰	۲۲۴۱	رباط کریم
۱۲۷۶۸۲	۱۲۷	۳۰۳۳۱	۹۷۳۲۴	۶۲۹	۱۶۳۶۰	۹۶	۲۷۵۰	۱۳۵۱۴	۲۶۱۲	۲	۸۲۹	۲۷۸۱	پاکدشت
۵۱۴۱۵	۲۳۲	۱۷۹۰۱	۳۳۲۸۲	۴۸۲	۵۵۹۵	۱۸۸	۱۴۹۰	۳۹۱۷	۹۸		۵۰	۴۸	لواسانات
۲۶۵۱۴	۴۴	۱۱۳۶۰	۱۵۱۱۰	۲۹۵	۲۲۳۹	۴۱	۵۷۰	۱۶۲۸	۲۲۵	۱	۶۸	۱۶۶	فیروزکوه
۶۵۳۰۹	۲۶۰	۲۱۴۵۲	۴۳۴۹۷	۶۶۸	۶۷۵۲	۱۶۳	۱۷۱۸	۴۸۷۱	۲۲۵		۸۷	۱۴۸	دماوند
۹۶۶۴۱	۲۰۸	۷۸۷۹	۸۸۵۵۴	۳۹۷	۱۴۷۳۵	۴۶	۱۵۸۹	۱۳۱۰۰	۵۴۷		۵۴	۴۹۳	بوستان
۲۳۰۷۱	۲۱۱	۹۵۳۱	۲۳۳۲۹	۲۷۳	۳۰۹۱	۱۸۴	۷۷۱	۲۱۳۶	۶۰		۱۳	۴۷	رودهن
۱۰۸۶۳۲	۴۲	۳۰۰۵۶	۸۸۵۳۴	۴۴۸	۱۲۸۴۹	۲۴	۲۴۱۵	۱۱۴۱۰	۹۲۰		۲۸۱	۶۳۹	قرچک
۷۷۰۳۷	۶۲	۱۵۳۰۵	۶۱۶۷۰	۵۱۷	۱۴۵۰۹	۵۷	۳۰۵۲	۱۱۴۰۰	۴۶۲۹	۴	۱۰۴۸	۳۵۷۷	کهریزک
۱۲۵۲۸۴	۳۰	۱۷۳۱۷	۱۰۷۹۳۷	۴۹۴	۲۰۹۵۷	۳۵	۳۷۹۹	۱۷۱۳۳	۱۶۲۱	۱	۲۲۲	۱۳۹۸	گلستان
۵۵۶۹۴	۳۳	۳۴۰۶۰	۲۱۶۰۱	۳۰۵	۱۶۲۸۷	۲۸	۹۳۶۱	۶۸۹۸	۴۰۶۷	۱	۱۷۸۳	۲۲۸۳	چهاردانگه
۴۰۸۰۵	۱۵	۱۲۵۱۲	۲۸۲۷۸	۲۱۲	۴۸۲۶	۱۴	۱۲۶۴	۳۵۴۸	۲۰۰	۱	۱۰۵	۹۴	پیشوا
۹۴۶۰۷	۲۰۰	۱۶۵۷۴	۷۷۸۳۳	۳۸۷	۱۵۴۴۶	۱۸۰	۳۱۲۱	۱۲۱۴۵	۲۴۰۳	۲	۳۲۵	۲۰۷۶	پردیس - بوم هن
۱۱۳۲۲۳	۱۰	۱۲۴۹	۱۱۲۳۶۴	۳۵۴	۱۵۳۹۴	۱۰	۱۳۳۳	۱۴۰۵۱	۱۰۱			۱۰۱	آندیشه
۱۳۲۰۶۹	۸۱۳	۱۹۵۰	۱۲۹۳۰۶	۳۳۳	۱۸۷۵۱	۸۰۹	۵۱۸	۱۷۴۲۴	۱۵۴۴	۲	۸۳	۱۴۵۹	شهر قدس
۲۰۵۵۷۲	۲۷	۲۳۱۶۴	۱۸۲۳۸۱	۹۹۰	۳۲۵۴۶	۲۳	۴۳۳۱	۲۸۱۹۲	۲۰۱۳	۱	۳۰۴	۱۷۰۸	شهریار
۱۴۷۴۳۳	۱۲۵	۲۴۲۶۴	۱۳۲۰۴۴	۷۵۳	۱۹۷۹۶	۱۲۳	۲۶۱۱	۱۷۰۶۲	۱۰۹۰		۱۹۲	۸۹۸	ملارد
۳۶۱۰۷	۲۶	۷۷۹۴	۲۸۲۸۷	۲۳۱	۱۰۷۲۰	۱۸	۳۰۱۹	۷۶۸۳	۲۳۴۷		۷۱۴	۱۶۳۳	خاوران
۲۹			۲۹						۲۶			۲۶	مشترکین مستقیم توزیع
۱			۱						۱			۱	باتری سازی نور
۱			۱						۱			۱	مشترک ۱
۱			۱						۱			۱	سدید ریخته گر
۱			۱						۱			۱	لوله و ماشین چهاردانگه
۱			۱						۱			۱	صبا نیرو
۱			۱						۱			۱	گروه صنعتی سدید
۱			۱						۱			۱	لوله و تجهیزات سدید
۱			۱						۱			۱	گروه صنعتی خاور
۱			۱						۱			۱	بلورنوری
۱			۱						۱			۱	مارگارین
۱			۱						۱			۱	لوله و ماشین شمس آباد
۱			۱						۱			۱	ونوس شیشه
۱			۱						۱			۱	مشترک ۲
۱			۱						۱			۱	لوح فشرده
۱			۱						۱			۱	لاستیک البرز
۱			۱						۱			۱	تصفیه خانه عماد آور
۱			۱						۱			۱	ایستگاه تقویت گاز ایران

فروش انرژی برق به تفکیک شرکت توزیع و نوع مصرف کننده در سال ۱۳۹۶

هزار کیلووات ساعت

تولید کشاورزی تعرفه ۳				عمومی تعرفه ۲				خانگی تعرفه ۱				دستد فرازادگی مشترک (مگاوات)	شرکت برق منطقه ای / شرکت توزیع	
														جمع
													۱/۴	توانیر
													۶/۹	صنایع فلزی
													۵/۰	نفت پارس
													۶/۵	دامداری نورالدین
													۶/۹	الیاف
													۶/۹	شیر تهران شهیداد(وارنا)
													۶/۹	کاظم شرمسار(صدرا ذوب)
													۶/۵	شرکت ظرف سازی ایرانول
													۵/۰	شرکت فولاد فراد
													۶/۸	شرکت مپهن نور(منوچهر حسینی)
													۴/۰	مشترک ۳
													۶/۹	شرکت نوردگرم دنا
۴۸۱۰۰۰	۱۴۹	۳۹۱۱۸۵	۸۹۶۶۶	۳۵۹۶۹۴	۳۷۸۶	۳۱۵۷۸	۳۲۴۳۰	۱۱۸۲۹۵۸	۱۰۴۲	۵۳۰۷۲	۱۱۲۸۸۴۳	۳۹/۰	شرکت توزیع استان قم	
۴۸۱۰۰۰	۱۴۹	۳۹۱۱۸۵	۸۹۶۶۶	۳۵۹۶۹۴	۳۷۸۶	۳۱۵۷۸	۳۲۴۳۰	۱۱۸۲۹۵۸	۱۰۴۲	۵۳۰۷۲	۱۱۲۸۸۴۳		مشترکین شهرستان	
۴۸۱۰۰۰	۱۴۹	۳۹۱۱۸۵	۸۹۶۶۶	۳۵۹۶۹۴	۳۷۸۶	۳۱۵۷۸	۳۲۴۳۰	۱۱۸۲۹۵۸	۱۰۴۲	۵۳۰۷۲	۱۱۲۸۸۴۳		شهرستان قم	
													۳۹/۰	مشترکین مستقیم توزیع
													۷/۰	فولادسازان جم
													۵/۰	شرکت ایران ترمه
													۴/۱	شرکت استیل ریزان
													۶/۵	صنعت یدک
													۶/۰	مجتمع فولادسازان(دقیق قم)
													۶/۴	شرکت پارس رام
													۴/۰	صدرا الکتریک مهید
۵۳۶۳۲۲			۵۳۶۳۲۲	۴۳۳۹			۴۳۳۹						۶۸۹/۴	مشترکین مستقیم برق منطقه ای تهران
۴۹۷۰۰۱			۴۹۷۰۰۱	۴۳۳۹			۴۳۳۹						۶۶۰/۴	مشترکین مستقیم فوق توزیع
													۲۷/۰	سیمان دماوند
													۸۰/۰	سیمان آبیک
													۶۲/۰	سیمان تهران
													۲۵/۰	مشترک ۱
													۲۶/۰	خطوط لوله و مخابرات
													۱۲/۰	سیمان ری
۳۴۳۸۲			۳۴۳۸۲										۱۱/۰	مترو آزادی
۴۳۰۳۰			۴۳۰۳۰										۹/۰	مترو جنوب (قورخانه)
													۲۰/۰	پارس خودرو
													۲۰/۰	مشترک ۲
													۷۰/۰	ایران خودرو
				۴۳۳۹			۴۳۳۹						۱۰/۰	بیسیم کرج-کمال آباد
۷۳۲۹۰			۷۳۲۹۰										۱۱/۰	مترو-ایستگاه عباس آباد
۹۲۳۱۹			۹۲۳۱۹										۱۴/۰	مترو امام خمینی
													۱۵/۰	مشترک ۳
													۱۵/۰	سیمان فراز
													۲۳/۰	سیمان فیروزکوه
													۱۶/۰	برج میلاد
۲۶۷۲۴			۲۶۷۲۴										۸/۰	مترو تهرانپارس
۱۱۶۶۲۹			۱۱۶۶۲۹										۱۸/۰	سیمان عمران اتارک
۵۳۴۵			۵۳۴۵										۶/۰	سد لار
۲۸۸۸۴			۲۸۸۸۴										۴/۰	مترو قیطریه
													۳۰/۰	فولاد غرب آسیا
۵۳۲۰۳			۵۳۲۰۳										۹/۰	مترو کالج
													۱۳/۰	گاز سراج
													۱۵/۰	نیزار قم
													۱۰/۰	توگا
													۳۰/۰	کالا الکتریک
													۷/۰	پارسیان پارت پاسارگاد
۱۳۸۰۷			۱۳۸۰۷										۶/۵	متروی دوشان تپه
													۶/۰	سریر صنعت
													۲۵/۰	شرکت نورد و قطعات فولادی
۹۳۸۸			۹۳۸۸										۶/۹	مترو خط ۷ شیخ بهایی
۳۹۳۲۱			۳۹۳۲۱										۲۹/۰	مشترکین مستقیم انتقال
													۱۵/۰	فرودگاه امام خمینی

فروش انرژی برق به تفکیک شرکت توزیع و نوع مصرف کننده در سال ۱۳۹۶

هزار کیلووات ساعت

جمع کل	جمع			روشنایی معايير	سایر مصارف تعرفه ۵			تولید صنعت و معدن تعرفه ۴			شرکت برق منطقه ای / شرکت توزیع	
	آزاد	روستایی	شهری		جمع	آزاد	روستایی	شهری	جمع	آزاد		روستایی
۲۳۷۶۰			۲۳۷۶۰						۲۳۷۶۰			۲۳۷۶۰
۲۶۷۵۰			۲۶۷۵۰						۲۶۷۵۰			۲۶۷۵۰
۳۳۵۷۶			۳۳۵۷۶						۳۳۵۷۶			۳۳۵۷۶
۱۲۲۸۸			۱۲۲۸۸						۱۲۲۸۸			۱۲۲۸۸
۸۳۰۴			۸۳۰۴						۸۳۰۴			۸۳۰۴
۳۱۴۴۳			۳۱۴۴۳						۳۱۴۴۳			۳۱۴۴۳
۲۹۰۰۰			۲۹۰۰۰						۲۹۰۰۰			۲۹۰۰۰
۱۰۰۸			۱۰۰۸						۱۰۰۸			۱۰۰۸
۶۲۶۸			۶۲۶۸						۶۲۶۸			۶۲۶۸
۶۸۵۲			۶۸۵۲						۶۸۵۲			۶۸۵۲
۷۰۶۹			۷۰۶۹						۷۰۶۹			۷۰۶۹
۳۳۲۹۶۹	۱۷۶۵۸	۸۰۳۱۹۱	۲۴۴۵۱۰	۷۱۰۰۰	۳۰۳۵۸۸	۱۲۰۲۴	۱۴۰۶۳	۲۷۷۵۰۱	۹۳۸۷۲۹	۶۵۷	۳۱۳۲۹۲	۶۲۴۷۸۱
۳۱۶۳۴۹۱	۱۷۶۵۸	۸۰۳۱۹۱	۲۲۷۱۶۴۲	۷۱۰۰۰	۳۰۳۵۸۸	۱۲۰۲۴	۱۴۰۶۳	۲۷۷۵۰۱	۷۶۵۲۵۱	۶۵۷	۳۱۳۲۹۲	۴۵۱۳۰۳
۳۱۶۳۴۹۱	۱۷۶۵۸	۸۰۳۱۹۱	۲۲۷۱۶۴۲	۷۱۰۰۰	۳۰۳۵۸۸	۱۲۰۲۴	۱۴۰۶۳	۲۷۷۵۰۱	۷۶۵۲۵۱	۶۵۷	۳۱۳۲۹۲	۴۵۱۳۰۳
۱۷۳۴۷۸			۱۷۳۴۷۸						۱۷۳۴۷۸			۱۷۳۴۷۸
۴۷۹۸۴			۴۷۹۸۴						۴۷۹۸۴			۴۷۹۸۴
۷۰۹۲			۷۰۹۲						۷۰۹۲			۷۰۹۲
۲۰۶۴۰			۲۰۶۴۰						۲۰۶۴۰			۲۰۶۴۰
۱۷۷۲۴			۱۷۷۲۴						۱۷۷۲۴			۱۷۷۲۴
۴۷۲۴۰			۴۷۲۴۰						۴۷۲۴۰			۴۷۲۴۰
۳۲۶۹۸			۳۲۶۹۸						۳۲۶۹۸			۳۲۶۹۸
۲۰۹۸۷۵۰			۲۰۹۸۷۵۰		۸۲۰۷۵			۸۲۰۷۵	۱۴۷۶۰۱۴			۱۴۷۶۰۱۴
۱۹۸۴۵۳۸			۱۹۸۴۵۳۸		۷۱۸۴			۷۱۸۴	۱۴۷۶۰۱۴			۱۴۷۶۰۱۴
۸۷۲۲۶			۸۷۲۲۶						۸۷۲۲۶			۸۷۲۲۶
۲۷۴۳۵۱			۲۷۴۳۵۱						۲۷۴۳۵۱			۲۷۴۳۵۱
۲۶۶۶۷۵			۲۶۶۶۷۵						۲۶۶۶۷۵			۲۶۶۶۷۵
۲۴۸۰۹			۲۴۸۰۹						۲۴۸۰۹			۲۴۸۰۹
۱۱۰۳۷۰			۱۱۰۳۷۰						۱۱۰۳۷۰			۱۱۰۳۷۰
۹۶۷۸			۹۶۷۸						۹۶۷۸			۹۶۷۸
۳۴۳۸۲			۳۴۳۸۲									
۴۳۰۳۰			۴۳۰۳۰									
۸۵۳۴۳			۸۵۳۴۳						۸۵۳۴۳			۸۵۳۴۳
۵۶۶۳۴			۵۶۶۳۴						۵۶۶۳۴			۵۶۶۳۴
۷۱۲۲۹			۷۱۲۲۹						۷۱۲۲۹			۷۱۲۲۹
۴۳۲۹			۴۳۲۹									
۷۳۲۹۰			۷۳۲۹۰									
۹۲۳۱۹			۹۲۳۱۹									
۵۰۴۲۷			۵۰۴۲۷						۵۰۴۲۷			۵۰۴۲۷
۶۹۰۱۲			۶۹۰۱۲						۶۹۰۱۲			۶۹۰۱۲
۹۷۲۰۷			۹۷۲۰۷						۹۷۲۰۷			۹۷۲۰۷
۷۱۸۴			۷۱۸۴		۷۱۸۴			۷۱۸۴				
۲۶۷۲۴			۲۶۷۲۴									
۱۱۶۶۳۹			۱۱۶۶۳۹									
۵۳۴۵			۵۳۴۵									
۲۸۸۸۴			۲۸۸۸۴									
۴۰۴۴۱			۴۰۴۴۱						۴۰۴۴۱			۴۰۴۴۱
۵۳۲۰۳			۵۳۲۰۳									
۸۵۷۱			۸۵۷۱						۸۵۷۱			۸۵۷۱
۷۴۹۳۷			۷۴۹۳۷						۷۴۹۳۷			۷۴۹۳۷
۲۵۵۸۳			۲۵۵۸۳						۲۵۵۸۳			۲۵۵۸۳
۱۰۰۰۵			۱۰۰۰۵						۱۰۰۰۵			۱۰۰۰۵
۲۳۰۰۱			۲۳۰۰۱						۲۳۰۰۱			۲۳۰۰۱
۱۳۸۰۷			۱۳۸۰۷									
۲۲۹۰			۲۲۹۰						۲۲۹۰			۲۲۹۰
۹۱۲۲۵			۹۱۲۲۵						۹۱۲۲۵			۹۱۲۲۵
۹۳۸۸			۹۳۸۸									
۱۱۴۲۱۲			۱۱۴۲۱۲		۷۴۸۹۱			۷۴۸۹۱				
۷۴۸۹۱			۷۴۸۹۱		۷۴۸۹۱			۷۴۸۹۱				

تعداد مشترکین برق به تفکیک شرکت توزیع و نوع مصرف کننده در سال ۱۳۹۶

مشترک

تولید کشاورزی تعرفه ۳				عمومی تعرفه ۲				خانگی تعرفه ۱				شرکت برق منطقه ای / شرکت توزیع
جمع	آزاد	روستایی	شهری	جمع	آزاد	روستایی	شهری	جمع	آزاد	روستایی	شهری	
				۱			۱					توانیر
												صنایع فلزی
												نفت پارس
												دامداری نورالدین
												الیاف
												شیر تهران شهیداد (وارنا)
												کازم شرمسار (صدرا ذوب)
												شرکت ظرف سازی ایرانول
												شرکت فولاد فراد
												شرکت میهن نور (منوچهر حسینی)
												مشترک ۳
												شرکت نوردگرم دنا
۳۷۱۰	۸	۲۰۴۹	۱۶۵۳	۱۸۵۱۱	۴۱	۹۰۱	۱۷۵۶۹	۴۴۰۰۳۰	۲۴۴	۳۲۹۱۷	۴۰۶۸۶۹	شرکت توزیع استان قم
۳۷۱۰	۸	۲۰۴۹	۱۶۵۳	۱۸۵۱۱	۴۱	۹۰۱	۱۷۵۶۹	۴۴۰۰۳۰	۲۴۴	۳۲۹۱۷	۴۰۶۸۶۹	مشترکین شهرستان
۳۷۱۰	۸	۲۰۴۹	۱۶۵۳	۱۸۵۱۱	۴۱	۹۰۱	۱۷۵۶۹	۴۴۰۰۳۰	۲۴۴	۳۲۹۱۷	۴۰۶۸۶۹	شهرستان قم
												مشترکین مستقیم توزیع
												فولادسازان جم
												شرکت ایران ترمه
												شرکت استیل ریزان
												صنعت یدک
												مجتمع فولادسازان (دقیق قم)
												شرکت پارس رام
												صدرا الکتریک مهید
۱۲		۱	۱۱	۱			۱					مشترکین مستقیم برق منطقه ای تهران
۱۱		۱	۱۰	۱			۱					مشترکین مستقیم فوق توزیع
												سیمان دماوند
												سیمان آبیک
												سیمان تهران
												مشترک ۱
												خطوط لوله و مخابرات
												سیمان ری
۱			۱									مترو آزادی
۱			۱									مترو جنوب (فورخانه)
												پارس خودرو
												مشترک ۲
												ایران خودرو
				۱			۱					بیسیم کرج-کمال آباد
۱		۱										مترو- ایستگاه عباس آباد
۱			۱									مترو امام خمینی
												مشترک ۳
												سیمان فراز
												سیمان فیروزکوه
												برج میلاد
۱			۱									مترو تهرانپارس
۱			۱									سیمان عمران انارک
۱			۱									سد لار
۱			۱									مترو قیصریه
												فولاد غرب آسیا
۱			۱									مترو کالج
												گاز سراج
												نیزار قم
												توگا
												کالا الکتریک
												پارسیان پارت یاسرگاد
۱			۱									متروی دوشان تپه
												سریو صنعت
												شرکت نورد و قطعات فولادی
۱			۱									مترو خط ۷ شیخ بهایی
۱			۱									مشترکین مستقیم انتقال
												فرودگاه امام خمینی

تعداد مشترکین برق به تفکیک شرکت توزیع و نوع مصرف کننده در سال ۱۳۹۶

مشترک

جمع کل	جمع			روشنایی معاير	سایر مصارف تعرفه ۵				تولید صنعت و معدن تعرفه ۴				شرکت برق منطقه ای / شرکت توزیع
	آزاد	روستایی	شهری		جمع	آزاد	روستایی	شهری	جمع	آزاد	روستایی	شهری	
۱			۱										توانیر
۱			۱						۱			۱	صنایع فلزی
۱			۱						۱			۱	نفت پارس
۱			۱						۱			۱	دامداری نورالدین
۱			۱						۱			۱	الیاف
۱			۱						۱			۱	شیر تهران شهداد(وارنا)
۱			۱						۱			۱	کاظم شرمسار(صدرا ذوب)
۱			۱						۱			۱	شرکت ظرف سازی ایرانول
۱			۱						۱			۱	شرکت فولاد فراد
۱			۱						۱			۱	شرکت میهن نور(منوچهر حسینی)
۱			۱						۱			۱	مشترک ۳
۱			۱						۱			۱	شرکت نوردگرم دنا
۵۴۱۵۱۹	۲۹۶۳	۳۹۷۸۷	۴۹۸۷۶۹	۲۱۱۶	۷۳۰۶۰	۲۶۴۵	۲۶۹۵	۶۷۷۲۰	۶۲۰۸	۲۵	۱۲۲۵	۴۹۵۸	شرکت توزیع استان قم
۵۴۱۵۱۲	۲۹۶۳	۳۹۷۸۷	۴۹۸۷۶۲	۲۱۱۶	۷۳۰۶۰	۲۶۴۵	۲۶۹۵	۶۷۷۲۰	۶۲۰۱	۲۵	۱۲۲۵	۴۹۵۱	مشترکین شهرستان
۵۴۱۵۱۲	۲۹۶۳	۳۹۷۸۷	۴۹۸۷۶۲	۲۱۱۶	۷۳۰۶۰	۲۶۴۵	۲۶۹۵	۶۷۷۲۰	۶۲۰۱	۲۵	۱۲۲۵	۴۹۵۱	شهرستان قم
۷			۷						۷			۷	مشترکین مستقیم توزیع
۱			۱						۱			۱	فولادسازان جم
۱			۱						۱			۱	شرکت ایران ترمه
۱			۱						۱			۱	شرکت استیل ریزان
۱			۱						۱			۱	صنعت یدک
۱			۱						۱			۱	مجتمع فولادسازان(دقیق قم)
۱			۱						۱			۱	شرکت پارس رام
۱			۱						۱			۱	صدرا الکتریک مهید
۳۸		۱	۳۷		۲			۲	۲۳			۲۳	مشترکین مستقیم برق منطقه ای تهران
۳۶		۱	۳۵		۱			۱	۲۳			۲۳	مشترکین مستقیم فوق توزیع
۱			۱						۱			۱	سیمان دماوند
۱			۱						۱			۱	سیمان آبیک
۱			۱						۱			۱	سیمان تهران
۱			۱						۱			۱	مشترک ۱
۱			۱						۱			۱	خطوط لوله و مخابرات
۱			۱						۱			۱	سیمان ری
۱			۱						۱			۱	مترو آزادی
۱			۱						۱			۱	مترو جنوب (فورخانه)
۱			۱						۱			۱	پارس خودرو
۱			۱						۱			۱	مشترک ۲
۱			۱						۱			۱	ایران خودرو
۱			۱						۱			۱	بیسیم کرج-کمال آباد
۱		۱							۱			۱	مترو-ایستگاه عباس آباد
۱			۱						۱			۱	مترو امام خمینی
۱			۱						۱			۱	مشترک ۳
۱			۱						۱			۱	سیمان فراز
۱			۱						۱			۱	سیمان فیروزکوه
۱			۱		۱			۱					برج میلاد
۱			۱						۱			۱	مترو تهرانپارس
۱			۱						۱			۱	سیمان عمران اتارک
۱			۱						۱			۱	سد لار
۱			۱						۱			۱	مترو قطریه
۱			۱						۱			۱	فولاد غرب آسیا
۱			۱						۱			۱	مترو کالج
۱			۱						۱			۱	گاز سراج
۱			۱						۱			۱	نیزار قم
۱			۱						۱			۱	توگا
۱			۱						۱			۱	کالا الکتریک
۱			۱						۱			۱	پارسیان یارت پاسارگاد
۱			۱						۱			۱	متروی دوشان تپه
۱			۱						۱			۱	سریر صنعت
۱			۱						۱			۱	شرکت نورد و قطعات فولادی
۱			۱						۱			۱	مترو خط ۷ شیخ بهایی
۲			۲		۱			۱					مشترکین مستقیم انتقال
۱			۱		۱			۱					فرودگاه امام خمینی

فروش انرژی برق به تفکیک شرکت توزیع و نوع مصرف کننده در سال ۱۳۹۶

هزار کیلووات ساعت

تولید کشاورزی تعرفه ۳				عمومی تعرفه ۲				خانگی تعرفه ۱				دستگاه فرارادادی مشترک (مگاوات)	شرکت برق منطقه ای / شرکت توزیع
جمع	آزاد	روستایی	شهری	جمع	آزاد	روستایی	شهری	جمع	آزاد	روستایی	شهری		
۹۳۷۱۴		۲۲۹۴	۹۱۴۲۰	۱۳۸۵۲	۲۰	۱۹۲۹	۱۱۹۰۲	۵۸۵۹۶		۲۵۴۸۸	۳۳۱۰۸		قاین
۳۵۱۶۰		۱۵۸۳	۳۳۵۷۷	۵۶۶۸		۱۵۴۱	۴۱۲۷	۱۳۶۰۹	۱	۸۶۱۸	۴۹۹۰		سریش
۴۳۱۳۵		۵۸۰	۴۲۵۵۵	۳۹۲۸		۳۳۱	۳۵۹۷	۱۷۶۴۵		۴۷۱۱	۱۲۹۳۴		سرایان
۳۴۹۷۱	۵	۶۸۴	۳۴۲۸۲	۱۰۱۹۴		۶۲۳	۹۵۷۱	۲۹۸۱۲	۴	۵۳۶۳	۲۴۴۴۵		فردوس
۳۹۲۸۰		۳۲۷	۳۸۹۵۳	۲۷۸۲		۲۶۱	۲۵۲۲	۱۶۰۰۲		۳۳۴۵	۱۲۶۵۷		بشرویه
۱۹۱۷۵	۴۴	۱۸۳۰	۱۷۳۰۱	۵۲۵۵		۱۴۲۴	۳۸۳۱	۱۷۰۲۲	۳	۱۰۷۶۶	۶۲۵۲		درمیان
۳۰۶۴۹		۲۴۹۰	۳۸۱۵۹	۸۵۴۰		۷۴۰	۷۸۰۰	۱۰۸۰۷		۷۸۵۵	۲۹۵۲		خوسف
۴۳۸۲۶		۶۵۲	۴۳۱۷۴	۴۱۲۶	۴	۱۶۶۳	۲۴۵۹	۱۶۰۹۵		۱۱۱۱۴	۴۹۵۱		زیرکوه
۴۳۱۳۹	۱	۶۷۴	۴۲۴۶۴	۱۵۲۲۱		۲۱۲۲	۱۳۲۹۹	۶۵۶۰۰	۷	۱۶۷۹۵	۴۸۷۹۸		طیس
												۳۱/۵	مشترکین مستقیم توزیع
												۲/۵	کارخانجات نساجی فردوس
												۱۷/۰	سیمان قاین
												۴/۰	منیزیم سریش
												۲/۰	نیروگاه دغال سوز طیس
												۴/۰	سیمان طیس
												۲/۰	سیمان باقران
۳۳۶۱۹۵		۱۴۶۰۷	۳۱۱۵۸۸	۱۱۱۸۰۶	۷۶	۷۷۱۰	۱۰۴۰۲۰	۴۴۱۶۸۹	۳۸	۱۴۳۰۶۲	۲۹۸۵۸۹	۲۰/۰	شرکت توزیع استان خراسان شمالی
۳۳۶۱۹۵		۱۴۶۰۷	۳۱۱۵۸۸	۱۱۱۸۰۶	۷۶	۷۷۱۰	۱۰۴۰۲۰	۴۴۱۶۸۹	۳۸	۱۴۳۰۶۲	۲۹۸۵۸۹		مشترکین شهرستان
۳۶۳۴۲		۲۱۸۶	۳۴۱۵۷	۵۷۱۳۳	۳۰	۱۴۷۹	۵۵۶۲۴	۱۷۹۳۴۴	۱۲	۳۳۴۴۷	۱۴۶۸۸۵		بجنورد
۶۵۵۸۹		۳۲۳۳	۶۳۳۵۶	۱۶۷۲۵		۱۲۳۷	۱۵۴۸۸	۷۷۲۷۷	۳	۲۰۰۸۸	۵۷۱۸۶		شیروان
۹۱۷۴۰		۲۰۹۷	۸۹۶۴۳	۱۱۸۳۸	۳	۱۰۶۴	۱۰۷۷۱	۶۴۶۵۳	۲۱	۲۵۸۴۴	۳۸۷۸۸		اسفراین
۵۶۱۲۶		۶۱۵	۵۵۵۱۱	۷۳۷۲		۴۹۲	۶۷۸۰	۳۳۷۶۶		۷۳۵۰	۲۶۴۱۶		گرمه و جاجرم
۳۲۱۳۱		۲۳۳۹	۲۹۷۹۲	۱۲۰۲۲		۱۱۸۸	۱۰۸۳۴	۴۶۸۱۷	۱	۲۷۵۶۵	۱۹۲۵۱		مانه و سلمقان
۴۰۶۳۶		۲۵۰۷	۳۸۱۲۹	۴۲۵۰	۹	۶۵۲	۳۵۸۹	۲۲۱۷۷		۱۴۱۹۹	۷۹۷۸		فازوج
۳۶۳۰		۱۶۳۰	۲۰۰۰	۲۵۶۶	۳۴	۱۵۹۸	۹۳۴	۱۷۶۵۵	۱	۱۵۵۶۹	۲۰۸۵		راز و جرگلان
												۲۰/۰	مشترکین مستقیم توزیع
												۲۰/۰	آلومینای جاجرم
۲۸۶۲۲۶			۲۸۶۲۲۶									۶۵۷/۲	مشترکین مستقیم برق منطقه ای خراسان
۲۸۶۲۲۶			۲۸۶۲۲۶									۵۳۷/۲	مشترکین مستقیم فوق توزیع
												۳۶/۰	سیمان شرق
												۱۵/۰	فروکروم چغتای
												۲۵/۰	سنگ آهن سنگان خواف
												۵۵/۰	مجتمع صنعتی اسفراین
												۳۶/۰	سیمان بجنورد
												۸/۰	لوله گستر اسفراین
۲۴۵۰۰۳			۲۴۵۰۰۳									۳۷/۲	آب و فاضلاب مشهد (پمپاژ آب سددوستی)
												۸/۵	ایران خودرو خراسان
												۱۸/۰	سیمان لار سبزوار
												۲۳/۰	سیمان زاوه تربت
												۲۰/۰	سیمان خاکستری جوبین
												۷/۰	پالایش گاز شهید هاشمی نژاد (خانگیران)
												۷/۰	سیمان مجد خواف
												۱۰/۰	کارخانجات لوله و پروفیل صفاتوس
												۱۴/۰	صنایع فولاد کبکان
												۱۴/۰	عاونی تولیدی و توزیعی مجتمع فولاد شمش تکین مشهد
۳۵۲۳۵			۳۵۲۳۵									۸/۸	آب منطقه ای خراسان شمالی (پمپاژ سد شیرین دره)
												۱۹/۰	ذوب فولاد یارناوا
												۱۲/۰	معدن پروده طیس
												۱۴/۵	سیمان غرب آسیا
												۱۸/۰	سیمان باقران
۵۹۸۸			۵۹۸۸									۳۵/۲	قطار شهری مشهد - خط ۲ (حمل و نقل عمومی)
												۲۰/۰	طرح کنسانتره و گندله سازی فولاد مبارکه اصفهان (برق موقت)
												۱۴/۰	پردیس کاغذ پارسپان
												۲۵/۰	صنعتی و معدنی توسعه ملی (برق موقت طرح کنسانتره)
												۲۲/۰	طرح فولاد سبزوار (برق موقت واحد احیاء)
												۷/۰	کشت و صنعت جوبین (کارخانه اسید سیتریک)
												۸/۰	قطار شهری مشهد - خط ۳ (برق موقت TBM)
												۱۲۰/۰	مشترکین مستقیم انتقال
												۱۲۰/۰	فولاد خراسان
													مشترکین مستقیم دوجانبه استان خراسان رضوی

تعداد مشترکین برق به تفکیک شرکت توزیع و نوع مصرف کننده در سال ۱۳۹۶

مشترک

تولید کشاورزی تعرفه ۳				عمومی تعرفه ۲				خانگی تعرفه ۱				شرکت برق منطقه ای / شرکت توزیع
جمع	آزاد	روستایی	شهری	جمع	آزاد	روستایی	شهری	جمع	آزاد	روستایی	شهری	
۸۸۷	۱	۲۰۰	۶۸۶	۲۰۳۰	۲	۱۱۳۹	۸۸۹	۴۸۶۲۴		۲۸۱۴۵	۲۰۴۷۹	قاین
۳۷۸		۱۳۲	۲۴۶	۹۳۸	۱	۶۹۴	۲۴۳	۱۵۴۷۹	۳	۱۱۱۸۸	۴۲۸۸	سربیشه
۳۶۱		۹۸	۲۶۳	۶۱۷		۲۱۴	۴۰۳	۱۳۰۵۱		۴۸۱۵	۸۲۳۶	سرایان
۴۵۸	۲	۱۰۶	۳۵۰	۹۳۹	۱	۲۸۵	۶۵۳	۱۹۱۵۲	۲	۵۲۳۵	۱۳۹۱۵	فردوس
۴۰۰		۶۵	۳۳۵	۵۵۷		۲۲۱	۳۳۶	۱۰۴۲۰		۲۶۵۰	۷۷۷۰	بشرویہ
۳۴۳	۲	۱۷۹	۱۶۲	۱۰۰۶	۱	۶۸۶	۳۱۹	۱۸۶۴۱	۳	۱۳۱۹۷	۵۴۴۱	درمیان
۴۶۹	۲	۱۸۰	۲۸۷	۶۳۰	۲	۴۶۵	۱۶۳	۱۱۴۰۸		۸۶۷۵	۲۷۳۳	خوسف
۲۴۱		۵۴	۱۸۷	۱۴۴	۱	۵۴۶	۱۹۹	۱۴۹۴۶		۱۱۲۱۳	۳۷۳۳	زیرکوه
۵۶۱	۱	۱۹۲	۳۶۸	۱۴۳۶		۶۵۴	۷۸۲	۳۹۲۸۱	۹	۱۰۴۳۶	۱۸۸۳۶	طیس
												مشترکین مستقیم توزیع
												کارخانجات نساجی فردوس
												سیمان قاین
												مشیزیم سربیشه
												نیروگاه ذغال سوز طیس
												سیمان طیس
												سیمان باقران
۳۳۵۱		۷۲۲	۲۶۲۹	۱۱۷۳۲	۱۲	۴۵۶۴	۷۱۵۶	۲۸۸۳۸۳	۲۳	۱۱۵۴۷۱	۱۷۲۸۸۹	شرکت توزیع استان خراسان شمالی
۳۳۵۱		۷۲۲	۲۶۲۹	۱۱۷۳۲	۱۲	۴۵۶۴	۷۱۵۶	۲۸۸۳۸۳	۲۳	۱۱۵۴۷۱	۱۷۲۸۸۹	مشترکین شهرستان
۶۳۵		۲۰۰	۴۳۵	۵۰۵۱	۷	۸۵۸	۴۱۸۶	۱۰۷۶۳۰	۹	۲۶۰۳۲	۸۱۵۸۹	بجنورد
۶۹۵		۱۵۹	۵۳۶	۱۷۴۳	۱	۷۵۳	۹۸۹	۵۲۶۹۹	۲	۱۷۶۳۹	۳۵۰۵۸	شیروان
۶۳۱		۱۲۵	۵۰۶	۱۵۴۹	۲	۸۳۵	۷۱۲	۴۵۰۳۱	۱۰	۲۳۳۵۷	۲۳۶۶۴	اسفراین
۴۷۳		۲۵	۴۴۸	۸۹۵		۳۶۰	۵۳۵	۲۲۲۴۳		۶۹۱۱	۱۵۳۲۲	گرمه و جاجرم
۴۰۶		۸۹	۳۱۷	۱۱۵۲		۷۳۲	۴۲۰	۳۰۱۳۵	۱	۱۹۰۶۴	۱۱۰۷۰	مانه و سلمقان
۴۱۰		۷۹	۳۳۱	۶۷۷	۱	۴۶۳	۲۱۳	۱۷۴۵۵		۱۲۰۶۲	۵۳۹۳	فاروج
۱۰۱		۴۵	۵۶	۶۶۵	۱	۵۶۳	۱۰۱	۱۳۱۹۰	۱	۱۱۴۰۶	۱۷۸۳	راز و جرگلان
												مشترکین مستقیم توزیع
												آلومینای جاجرم
												مشترکین مستقیم برق منطقه ای خراسان
												مشترکین مستقیم فوق توزیع
												سیمان شرق
												فروگروم جغتای
												سنگ آهن سنگان خواف
												مجتمع صنعتی اسفراین
												سیمان بجنورد
												لوله گستر اسفراین
												آب و فاضلاب مشهد (مپماژ آب سد دوستی)
												ایران خودرو خراسان
												سیمان لار سبزواری
												سیمان زاوه تربت
												سیمان خاکستری جوبین
												پالایش گاز شهید هاشمی نژاد (خانگیران)
												سیمان مجد خواف
												کارخانجات لوله و پروفیل صفاتوس
												صنایع فولاد کبکان
												ناوبی تولیدی و توزیعی مجتمع فولاد شمش تکین مشهد
												آب منطقه ای خراسان شمالی (مپماژ سد شیرین دره)
												ذوب پولاد بارتاوا
												معدن پروده طیس
												سیمان غرب آسیا
												سیمان باقران
												قطار شهری مشهد - خط ۲ (حمل و نقل عمومی)
												طرح کنسانتره و گندله سازی فولاد مبارکه اصفهان (برق موقت)
												پردیس کاغذ پارسپان
												صنعتی و معدنی توسعه ملی (برق موقت طرح کنسانتره)
												طرح فولاد سبزواری (برق موقت واحد احیاء)
												کشت و صنعت جوبین (کارخانه اسید سیتریک)
												قطار شهری مشهد - خط ۳ (برق موقت TBM)
												مشترکین مستقیم انتقال
												فولاد خراسان
												مشترکین مستقیم دوجانبه استان خراسان رضوی

تعدادمشترکین برق به تفکیک شرکت توزیع و نوع مصرف کننده در سال ۱۳۹۶

مشترک

جمع کل	جمع			روشنایی معاير	سایر مصارف تعرفه ۵				تولید صنعت و معدن تعرفه ۴				شرکت برق منطقه ای / شرکت توزیع
	آزاد	روستایی	شهری		جمع	آزاد	روستایی	شهری	جمع	آزاد	روستایی	شهری	
۵۶۹۴۳	۲۳	۳۰۷۷۳	۲۶۱۴۷	۴۲۸	۴۹۳۹	۲۰	۱۱۴۵	۳۷۷۴	۴۶۳		۱۴۴	۳۱۹	قاین
۱۷۹۸۲	۱۶	۱۳۴۵۹	۵۵۰۷	۳۱۳	۱۰۸۲	۱۲	۴۲۱	۶۴۹	۱۰۵		۲۴	۸۱	سریشنه
۱۵۷۴۲	۳	۵۳۳۳	۱۰۴۰۶	۱۴۱	۱۶۰۷		۱۹۹	۱۴۰۸	۱۰۶	۳	۷	۹۶	سرایان
۲۳۵۸۶	۳۰	۵۸۶۷	۱۷۶۸۹	۲۵۲	۲۶۴۵	۲۴	۲۱۵	۲۴۰۶	۳۹۲	۱	۲۶	۳۶۵	فردوس
۱۳۱۵۸	۶	۳۱۳۴	۱۰۰۱۸	۱۳۶	۱۶۵۱	۶	۱۹۰	۱۴۵۵	۱۳۰		۸	۱۲۲	بشرویه
۲۱۰۱۹	۱۰	۱۴۴۵۶	۶۵۵۳	۲۵۰	۹۵۷	۳	۳۷۱	۵۸۳	۷۲	۱	۲۳	۴۸	درمیان
۱۳۳۴۳	۲۱	۹۶۸۱	۳۶۶۱	۲۲۰	۷۵۰	۱۶	۳۱۹	۴۱۵	۸۶	۱	۴۲	۴۳	خوسف
۱۶۹۶۴	۶	۱۳۱۵۵	۴۸۰۳	۱۷۴	۹۹۶	۵	۳۳۳	۶۵۸	۳۵		۹	۲۶	زیرکوه
۳۵۹۶۸	۴۱	۱۱۹۶۷	۲۳۹۶۰	۴۴۷	۴۳۸۶	۳۱	۶۴۸	۳۷۰۷	۳۰۴		۳۷	۲۶۷	طیس
۶			۶						۶			۶	مشترکین مستقیم توزیع
۱			۱						۱			۱	کارخانجات نساجی فردوس
۱			۱						۱			۱	سیمان قاین
۱			۱						۱			۱	منیزیم سریشنه
۱			۱						۱			۱	تیروگاه دغال سوز طیس
۱			۱						۱			۱	سیمان طیس
۱			۱						۱			۱	سیمان باقران
۳۳۸۹۳۷	۲۴۸	۱۲۵۷۳۸	۳۱۲۹۵۱	۲۵۰۴	۳۳۸۵۴	۲۰۳	۴۶۵۱	۲۹۰۰۰	۱۶۱۷	۱۰	۳۳۰	۱۲۷۷	شرکت توزیع استان خراسان شمالی
۳۳۸۹۳۶	۲۴۸	۱۲۵۷۳۸	۳۱۲۹۵۰	۲۵۰۴	۳۳۸۵۴	۲۰۳	۴۶۵۱	۲۹۰۰۰	۱۶۱۶	۱۰	۳۳۰	۱۲۷۶	مشترکین شهرستان
۱۷۶۰۲	۱۴۵	۲۸۵۴۴	۹۸۹۱۳	۷۳۴	۱۳۶۹۱	۱۲۷	۱۳۶۹	۱۲۱۹۵	۵۹۵	۲	۸۵	۵۰۸	بجنورد
۶۱۸۳۲	۲۰	۱۹۱۷۶	۴۲۳۲۶	۴۵۹	۶۴۴۹	۱۶	۵۷۹	۵۸۵۴	۲۳۶	۱	۴۶	۱۸۹	شیروان
۵۳۷۲۳	۳۶	۲۴۰۹۳	۲۸۵۹۴	۳۸۰	۵۱۷۴	۲۱	۷۱۱	۴۴۴۲	۳۳۸	۳	۶۵	۳۷۰	اسفراین
۲۶۶۴۹	۲۵	۷۵۵۰	۱۹۰۷۴	۲۱۵	۲۹۱۰	۲۳	۲۳۶	۲۶۵۱	۱۲۸	۲	۱۸	۱۰۸	گرمه و جاجرم
۳۵۲۳۱	۱۵	۲۰۸۲۶	۱۴۴۹۰	۳۱۲	۳۳۲۸	۱۳	۸۷۱	۲۴۴۴	۲۱۰	۱	۷۰	۱۳۹	مانه و سلمقان
۲۰۱۵۴	۳	۱۲۹۷۹	۷۱۷۲	۲۱۰	۱۵۳۶	۲	۳۵۱	۱۱۸۳	۷۶		۲۴	۵۲	فاروج
۱۴۷۵۵	۴	۱۲۵۷۰	۲۱۸۱	۱۹۴	۷۶۶	۱	۵۳۴	۲۳۱	۳۳	۱	۲۲	۱۰	راز و جرجان
۱			۱						۱			۱	مشترکین مستقیم توزیع
۱			۱						۱			۱	آلومینای جاجرم
۲۹			۲۹		۱			۱	۲۵			۲۵	مشترکین مستقیم برق منطقه ای خراسان
۲۸			۲۸		۱			۱	۲۴			۲۴	مشترکین مستقیم فوق توزیع
۱			۱						۱			۱	سیمان شرق
۱			۱						۱			۱	فروکروم جغتای
۱			۱						۱			۱	سنگ آهن سنگان خواف
۱			۱						۱			۱	مجتمع صنعتی اسفراین
۱			۱						۱			۱	سیمان بجنورد
۱			۱						۱			۱	لوله گستر اسفراین
۱			۱						۱			۱	آب و فاضلاب مشهد (پمپاژ آب سددوستی)
۱			۱						۱			۱	ایران خودرو خراسان
۱			۱						۱			۱	سیمان لار سبزوار
۱			۱						۱			۱	سیمان زاوه تربت
۱			۱						۱			۱	سیمان خاکستری جوبین
۱			۱						۱			۱	پالایش گاز شهید هاشمی نژاد (خانگیران)
۱			۱						۱			۱	سیمان مجد خواف
۱			۱						۱			۱	کارخانجات لوله و پروفیل صفاتوس
۱			۱						۱			۱	صنایع فولاد کبکان
۱			۱						۱			۱	تولیدی و توزیعی مجتمع فولاد شمش نکین مشهد
۱			۱						۱			۱	آب منطقه ای خراسان شمالی (پمپاژ سد شیرین دره)
۱			۱						۱			۱	ذوب پولاد بارناوا
۱			۱						۱			۱	معدن پروده طیس
۱			۱						۱			۱	سیمان غرب آسیا
۱			۱						۱			۱	سیمان باقران
۱			۱						۱			۱	قطار شهری مشهد - خط ۲ (حمل و نقل عمومی)
۱			۱						۱			۱	طرح کنسائتره و گندله سازی فولاد مبارکه اصفهان (برق موقت)
۱			۱						۱			۱	پر دیس کاغذ پارسیمان
۱			۱						۱			۱	صنعتی و معدنی توسعه ملی (برق موقت طرح کنسائتره)
۱			۱						۱			۱	طرح فولاد سبزوار (برق موقت واحد احیاء)
۱			۱						۱			۱	کشت و صنعت جوبین (کارخانه اسید سیتریک)
۱			۱						۱			۱	قطار شهری مشهد - خط ۲ (برق موقت TBM)
۱			۱						۱			۱	مشترکین مستقیم انتقال
۱			۱						۱			۱	فولاد خراسان
۱			۱						۱			۱	مشترکین مستقیم دوجانبه استان خراسان رضوی

تعداد مشترکین برق به تفکیک شرکت توزیع و نوع مصرف کننده در سال ۱۳۹۶

مشترک

تولید کشاورزی تعرفه ۳				عمومی تعرفه ۲				خانگی تعرفه ۱				شرکت برق منطقه ای / شرکت توزیع
جمع	آزاد	روستایی	شهری	جمع	آزاد	روستایی	شهری	جمع	آزاد	روستایی	شهری	
۱۳۲۵		۶۷۳	۵۶۲	۲۱۷۵۰		۱۰۹۹	۲۰۶۵۱	۴۵۸۹۲۴	۱۴	۵۲۱۰۴	۴۰۶۸۰۶	شرکت توزیع شهرستان اهواز
۱۳۲۷		۶۶۶	۵۶۱	۲۱۷۴۸		۱۰۹۹	۲۰۶۴۹	۴۵۸۹۲۴	۱۴	۵۲۱۰۴	۴۰۶۸۰۶	مشترکین شهرستان
۵۱۷		۱۸۳	۳۳۴	۲۰۰۴۶		۵۲۹	۱۹۵۱۷	۳۹۰۷۱۷	۱۰	۲۹۱۰۷	۳۶۱۶۰۰	اهواز
۲۲۰		۱۷۳	۴۷	۴۰۸		۱۹۰	۲۱۸	۱۳۰۵۳		۷۱۵۰	۴۹۰۳	حمیدیه
۳۲۸		۲۲۳	۱۰۵	۶۹۳		۲۲۲	۴۷۱	۳۳۱۵۵	۱	۶۹۷۴	۱۶۱۸۰	ملاتانی (رامین)
۱۶۲		۸۷	۷۵	۶۰۱		۱۵۸	۴۴۳	۳۲۹۹۹	۳	۸۸۷۳	۲۴۱۳۳	کارون
۸		۷	۱	۳			۲					مشترکین مستقیم توزیع
۱		۱										اداره کل شیلات خوزستان
												شرکت توسعه نیشکر و صنایع جانبی ۱
۱		۱										شرکت توسعه نیشکر و صنایع جانبی ۲
												شرکت توسعه نیشکر و صنایع جانبی ۳
۱		۱										شرکت توسعه نیشکر و صنایع جانبی ۴
												شرکت توسعه نیشکر و صنایع جانبی ۵
۱		۱										شرکت توسعه نیشکر و صنایع جانبی ۶
۱		۱										شرکت توسعه نیشکر و صنایع جانبی ۷
												شرکت توسعه نیشکر و صنایع جانبی ۸
												شرکت توسعه نیشکر و صنایع جانبی ۹
۱		۱										شرکت توسعه نیشکر و صنایع جانبی ۱۰
۱		۱										شرکت توسعه نیشکر و صنایع جانبی ۱۱
												شرکت توسعه نیشکر و صنایع جانبی ۱۲
												شرکت خدمات نفت ایران ۱
												شرکت خدمات نفت ایران ۲
												شرکت خدمات نفت ایران ۳
												شرکت خدمات نفت ایران ۴
												شرکت ملی نفت ایران ۱
												شرکت ملی نفت ایران ۲
				۱			۱					شرکت ملی نفت ایران ۴
												شرکت ملی نفت ایران ۵
												شرکت ملی نفت ایران ۶
												کارخانه نورد ایران
												شرکت سهامی نورد لوله اهواز
												فولاد نصر
												کارخانجات لوله سازی
												کارخانجات سپنتا اهواز
												نورد سنگین کاویان
				۱			۱					شرکت ملی مناطق نفت خیز جنوب
												شرکت خطوط لوله و مخابرات
۱			۱									سازمان آب و برق
۸۶۹۴	۴۷	۷۱۷۶	۱۴۷۱	۳۰۹۶۴	۱۲۱	۸۲۵۲	۲۲۵۹۱	۸۶۱۰۸۱	۱۷۹	۲۲۲۴۶۹	۶۳۸۴۳۳	شرکت توزیع استان خوزستان
۸۶۸۵	۴۶	۷۱۷۱	۱۴۶۸	۳۰۹۵۳	۱۲۱	۸۲۴۷	۲۲۵۸۵	۸۶۱۰۸۱	۱۷۹	۲۲۲۴۶۹	۶۳۸۴۳۳	مشترکین شهرستان
۴۰۳		۳۴۰	۶۳	۱۱۴۵	۵	۵۵۰	۵۹۰	۳۵۲۵۹	۶۶	۹۹۷۳	۲۵۲۲۰	رامهرمز
۱۳۶		۱۲۷	۹	۳۴۲		۱۴۱	۲۰۱	۸۸۶۸		۲۹۷۰	۵۸۹۸	هفتگل
۵۵۷	۱	۵۰۷	۴۹	۹۷۶		۵۷۰	۴۰۶	۲۶۲۵۹		۱۳۸۱۹	۱۲۴۴۰	باغ ملک
۴۶۸	۱	۴۰۷	۶۰	۱۵۳۱	۹	۶۵۹	۸۶۳	۵۲۰۸۴	۳۲	۱۶۹۴۴	۳۵۱۰۸	ایذه
۱۱۲۷		۹۸۸	۱۳۹	۴۵۵۲	۴	۶۵۳	۳۸۹۵	۱۲۴۲۰۷	۱	۲۷۱۹۸	۹۷۰۰۸	دزفول
۷۳۳	۳۱	۶۲۱	۸۱	۱۴۴۹	۴	۳۹۸	۱۰۴۷	۴۶۸۳۸	۳	۷۷۲۴	۳۹۱۰۱	اندیمشک
۷۱۵	۱	۶۸۱	۳۳	۱۰۲۲	۷	۳۷۹	۶۴۶	۳۴۷۴۰	۲	۱۴۵۳۴	۲۰۲۰۴	شوش
۱۰۵۵		۹۰۶	۱۴۹	۱۵۶۹	۳	۴۲۶	۱۱۳۰	۵۲۴۲۷	۱	۱۴۸۰۰	۳۷۶۲۶	شوشتر
۱۹۸	۳	۱۳۱	۶۴	۱۲۲۴	۱۲	۱۴۰	۱۰۷۲	۳۶۱۴۵	۵	۳۲۷۴	۳۲۸۶۶	مسجد سلیمان
۲۳۳		۱۴۳	۹۰	۳۰۳۴	۱	۸۶	۲۹۴۷	۶۰۱۴۶		۲۱۱۹	۵۸۰۲۷	بندر ماهشهر
۶۸		۴۷	۲۱	۸۶۷	۱	۲۵۸	۶۰۸	۲۶۰۲۴		۶۶۳۶	۱۹۳۹۸	امیدیه
۱۰۵	۱	۸۸	۱۶	۵۲۰	۱	۲۵۵	۲۶۴	۱۳۶۶۵		۶۵۶۷	۷۰۹۸	رامشیر
۶۶	۳	۴۲	۲۱	۵۷۱	۲	۱۷۲	۳۹۷	۱۲۴۱۷		۳۶۴۳	۸۷۷۴	هندیجان
۸۱۸		۵۸۹	۲۲۹	۱۸۱۸	۱	۴۵۲	۱۳۶۵	۵۹۱۵۴	۱	۱۱۶۳۷	۴۷۵۱۶	بهبهان
۲۵۹	۲	۱۶۷	۹۰	۱۴۷۹	۱۵	۳۰۹	۱۱۵۵	۴۰۳۱۵	۹	۸۷۰۴	۳۱۶۰۲	خرمشهر
۲۹۳	۲	۲۴۱	۵۰	۹۴۷	۶	۴۹۹	۴۴۲	۳۲۰۶۲		۱۷۹۰۸	۱۴۱۵۴	شادگان
۱۲۹		۴۲	۸۷	۲۷۷۷	۳	۲۰۱	۲۵۷۲	۷۴۰۰۸	۴۴	۵۳۰۰	۶۸۶۶۴	آبادان
۲۲۵		۱۵۲	۷۳	۷۶۱	۱۴	۲۲۶	۵۰۱	۲۰۵۸۲	۴	۶۰۷۸	۱۴۵۰۱	دشت آزادگان
۲۶۳		۲۲۵	۳۸	۵۸۰	۱	۱۳۹	۴۴۰	۱۸۰۵۷		۵۰۰۶	۱۳۰۵۱	گتوند
۷۱	۱	۶۸	۲	۳۲۸		۱۵۳	۱۷۵	۸۴۸۷	۱	۳۲۲۳	۵۲۶۳	لالی

فروش انرژی برق به تفکیک شرکت توزیع و نوع مصرف کننده در سال ۱۳۹۶

هزار کیلووات ساعت

تولید کشاورزی تعرفه ۳				عمومی تعرفه ۲				خانگی تعرفه ۱				دستگاه فرزادادی مشترک (مگاوات)	شرکت برق منطقه ای / شرکت توزیع	
جمع	آزاد	روستایی	شهری	جمع	آزاد	روستایی	شهری	جمع	آزاد	روستایی	شهری			
۲۷۷۰۸		۲۲۰۸۱	۴۶۲۷	۷۲۴۷	۱۷	۵۰۶۵	۲۱۶۵	۵۶۷۲۵		۴۴۰۸۷	۱۲۶۳۸		اندیکا	
۱۶۹۸۸		۱۲۲۳۰	۴۷۵۸	۲۰۵۹۹	۸	۱۷۸۵	۱۸۸۰۶	۸۲۵۵۲		۲۵۹۷۷	۵۶۵۷۵		هویزه	
۴۸۴۵		۳۷۲۷	۱۱۱۸	۱۷۵۴۲	۲	۸۸۸۸	۸۶۵۲	۲۹۱۸۷	۳	۵۹۸۳	۲۳۲۰۱		بستان	
۵۹۰۹۹		۴۰۲۱۸	۱۸۸۸۱	۸۶۹۸		۸۰۶۸	۶۳۰	۱۸۴۲۶۵		۱۶۲۲۹۷	۲۱۹۶۸		عبدالحان	
۴۲۴۵۲		۴۲۱۱۸	۱۳۳۵	۲۸۳۳۳		۲۸۲۱۲	۱۰۱۲۱	۱۲۲۷۷۸	-۵	۶۹۱۴۰	۵۳۶۴۳		اروندکنار	
۱۱۸۲۹	-۲۱۶	۱۱۷۸۲	۲۶۳	۳۷۳۱		۲۰۳۱	۱۷۰۰	۵۹۵۱۶		۳۲۱۴۴	۲۷۳۷۲		زیدون	
۳۱۷۳۹		۲۱۶۰	۲۹۵۷۹	۵۶۱۵۴		۱۷۶۹۴	۳۸۴۶۰	۲۹۰۱۳۲		۸۴۷۱	۲۸۱۶۶۱		بندر امام	
۵۰۰۴	۲۰	۳۱۴۰	۱۸۴۴	۱۰۹۷۶		۲۰۷۶	۸۹۰۰	۶۴۳۳۰		۱۷۰۸۰	۴۷۲۵۰		آغاچاری	
۲۲۸۲۲۲	۱۷۴۴۹	۱۵۴۳۹۰	۵۶۳۸۴	۲۸۳۸۳۴		۱۳۵۳۲۷	۱۴۸۴۹۷					۵۳۹/۱	مشترکین مستقیم توزیع	
۱۰۳۲		۱۰۳۲											۷/۰	سازمان جهاد کشاورزی خوزستان
													۳/۰	شرکت خطوط لوله لوله اصفهان
													۱/۲	شرکت توسعه آب و نیروی ایران طرح کارون ۳
													۳/۰	شرکت خمیر مایه خوزستان
													۵/۱	شرکت ملی نفت ایران (اندیشک)
				۶۸۷۵۰		۶۸۷۵۰							۱۱/۰	مشترک ۱
۱۲۸		۱۲۸											۵/۰	تصفیه خانه آب غدیر
													۷/۰	شرکت سهامی کشت و صنعت نیشکر
													۲/۸	شرکت حریر خوزستان
													۱/۸	کارخانه شیر منطقه ای خوزستان
													۱۴/۵	کارخانه کاغذ سازی پارس
۴۱۴۲۲		۴۱۴۲۲		۶۷۹۷		۶۷۹۷							۲۳/۵	شرکت توسعه نیشکر و صنایع جانبی امام خمینی ره
۱۷۷۵۳			۱۷۷۵۳										۳/۸	شرکت مهندسی آب و فاضلاب خوزستان
				۲۶۱۳۸		۲۶۱۳۸							۲۶/۰	شرکت کشت و صنعت کارون (فیدر خانگی)
													۵/۰	شرکت تولید نئوپان کارون
				۵۱۱۲			۵۱۱۲						۱۳/۰	مشترک ۲
													۱۱/۰	شرکت ملی نفت ایران (مسجد سلیمان)
													۲/۰	پالایشگاه شرکت گاز
۸۰۵۰۹		۸۰۵۰۹											۷/۳	اداره آب و فاضلاب
													۱۷/۰	شرکت ملی نفت ایران (بندر ماهشهر)
				۵۳۲۸۶		۵۳۲۸۶							۲۴/۵	شرکت ملی صنایع پتروشیمی
				۱۸۳۰۵		۱۸۳۰۵							۳/۰	شرکت ملی گاز ایران
				۵۴۰۹۸		۵۴۰۹۸							۹۹/۹	شرکت ملی نفت ایران (امیدیه)
													۸/۰	شرکت ملی مناطق نفت خیز جنوب (امیدیه)
													۱۰/۰	شرکت سهامی خاص خدمات نفت ایران (امیدیه)
													۲۶/۰	شرکت سهامی خاص خدمات نفت ایران (رامشیر)
													۱/۸	عملیات و انتقال گاز
													۱/۱	شرکت ملی مناطق نفت خیز جنوب (بهبهان)
													۳/۵	شرکت ملی گاز ایران (بهبهان)
													۰/۴	شرکت ملی نفت ایران (بهبهان)
													۲۰/۰	شرکت سیمان فارس و خوزستان
۱۷۸۶۱			۱۷۸۶۱										۳/۲	اداره آب و فاضلاب خرمشهر
													۷/۰	طرح تولیدی رینگ فولادی سایبا
													۱۲/۰	پالایشگاه نفت آبادان
													۴/۵	تلمبه خانه سیدی
				۱۷۶۹۶		۱۷۶۹۶							۵/۰	خدمات شرکت نفت
													۹/۰	شرکت افزودنیهای صنعتی آبادان
													۱۸/۰	پالایشگاه آبادان و خدمات
													۲۵/۰	پتروشیمی آبادان
													۳/۰	واحد نمک زدایی هفت شهیدان
													۲/۰	شرکت توسعه منابع نیروی ایران
													۲/۰	شرکت مهندسی و توسعه نفت
۱۷۴۴۹	۱۷۴۴۹												۲/۰	طرح آبرسانی غدیر
													۲/۶	شرکت ملی نفت ایران (عبدالحان)
۲۰۷۷۰			۲۰۷۷۰										۷/۵	شرکت کشت و صنعت میان آب
													۱۸/۵	شرکت بهره برداری نفت و گاز گچساران
													۳/۵	شرکت ملی گاز ایران (زیدون)
													۴/۷	شرکت پتروشیمی اروند
۳۱۲۸۹			۳۱۲۸۹										۶/۰	طرح تأمین آب شهرها
													۲۰/۰	سازمان منطقه ویژه اقتصادی
													۵/۰	شرکت پتروشیمی فارابی

فروش انرژی برق به تفکیک شرکت توزیع و نوع مصرف کننده در سال ۱۳۹۶

هزار کیلووات ساعت

جمع کل	جمع			روشنایی معاير	سایر مصارف تعرفه ۵				تولید صنعت و معدن تعرفه ۴				شرکت برق منطقه ای / شرکت توزیع
	آزاد	روستایی	شهری		جمع	آزاد	روستایی	شهری	جمع	آزاد	روستایی	شهری	
۱۰۹۴۰۸	۳۴	۸۶۸۵۷	۲۰۱۲۰	۲۳۹۷	۵۱۱۲	۱۷	۴۴۱۱	۶۸۴	۱۰۲۱۹		۱۰۲۱۳	۶	اندیکا
۱۲۸۴۲۵	۲۷۶	۴۲۸۲۲	۸۳۴۳۴	۱۸۹۳	۴۸۶۶	۲۶۸	۱۳۲۶	۳۲۷۲	۱۵۳۷		۱۵۱۴	۲۳	هویزه
۵۶۹۵۸	۱۷	۲۰۵۶۲	۳۴۲۳۸	۲۱۴۱	۲۸۴۶	۱۲	۱۶۱۰	۱۲۲۴	۳۹۷		۳۵۴	۴۳	بستان
۲۶۱۱۵۷		۲۱۴۱۶۶	۴۳۷۸۵	۳۲۰۶	۳۴۸۷		۲۳۱۲	۱۱۷۵	۲۴۰۲		۱۲۷۱	۱۱۳۱	عبدالخان
۲۱۷۴۲۶	۱۲۸	۱۴۴۰۴۷	۶۷۴۵۳	۵۷۹۸	۴۹۶۱	۱۳۳	۲۸۵۰	۱۹۷۸	۲۱۰۳		۱۷۲۷	۳۷۶	اروندکنار
۸۷۰۴۲	۳۴	۵۳۳۹۲	۳۱۶۱۵	۲۰۰۱	۳۵۰۰	۳۵۰	۱۱۱۲	۲۱۳۸	۶۶۶۵		۶۳۳۳	۱۴۲	زیدون
۴۲۳۹۴۹	۳۰۷۲	۳۳۳۴۵	۳۷۸۶۳۰	۷۹۰۲	۲۸۰۹۷	۱۲۶	۲۱۳۰	۲۵۸۴۱	۸۹۳۵	۲۹۴۶	۲۸۹۰	۳۰۸۹	بندر امام
۸۶۷۳۰	۱۵	۲۲۷۴۶	۶۱۸۸۸	۲۰۸۱	۳۱۱۶	-۵	۲۳۳	۲۸۸۸	۱۲۳۳		۲۱۷	۱۰۰۶	آغاچاری
۱۸۴۵۲۶۵	۱۷۴۴۹	۱۱۵۲۹۷۶	۶۷۳۸۴۰		۵۴۵۰		۵۴۵۰		۱۳۲۷۷۵۸		۸۵۸۷۹۹	۴۶۸۹۵۹	مشترکین مستقیم توزیع
۱۰۳۲		۱۰۳۲											سازمان جهاد کشاورزی خوزستان
۵۸۳۹			۵۸۳۹						۵۸۳۹			۵۸۳۹	شرکت خطوط لوله لوله اصفهان
۱۵۵۸			۱۵۵۸						۱۵۵۸			۱۵۵۸	شرکت توسعه آب و نیروی ایران طرح کارون ۳
۱۱۱۷۴		۱۱۱۷۴							۱۱۱۷۴		۱۱۱۷۴		شرکت خمیر مایه خوزستان
۱۳۸۷۶		۱۳۸۷۶							۱۳۸۷۶		۱۳۸۷۶		شرکت ملی نفت ایران (اندیشک)
۶۸۷۵۰		۶۸۷۵۰											مشترک ۱
۱۲۸		۱۲۸											تصفیه خانه آب غدیر
۳۲۵۹۲			۳۲۵۹۲						۳۲۵۹۲			۳۲۵۹۲	شرکت سهامی کشت و صنعت نیشکر
۱۵۵۷۸			۱۵۵۷۸						۱۵۵۷۸			۱۵۵۷۸	شرکت حریر خوزستان
۸۶۲۲			۸۶۲۲						۸۶۲۲			۸۶۲۲	کارخانه شیر منطقه ای خوزستان
۹۱۷۴۰			۹۱۷۴۰						۹۱۷۴۰			۹۱۷۴۰	کارخانه کاغذ سازی پارس
۸۶۹۱۴		۸۶۹۱۴							۳۸۶۸۵		۳۸۶۸۵		شرکت توسعه نیشکر و صنایع جانبی امام خمینی ره
۱۷۷۵۳			۱۷۷۵۳										شرکت مهندسی آب و فاضلاب خوزستان
۳۷۶۳۹		۳۷۶۳۹							۱۱۵۰۱		۱۱۵۰۱		شرکت کشت و صنعت کارون (فیدر خانگی)
۶۶۷۳		۶۶۷۳							۶۶۷۳		۶۶۷۳		شرکت تولید نئوپان کارون
۵۱۱۲			۵۱۱۲										مشترک ۲
۵۴۵۰		۵۴۵۰			۵۴۵۰		۵۴۵۰						شرکت ملی نفت ایران (مسجد سلیمان)
۲۳۱۱		۲۳۱۱							۲۳۱۱		۲۳۱۱		پالایشگاه شرکت گاز
۸۰۵۰۹		۸۰۵۰۹											اداره آب و فاضلاب
۱۹۶۰۵		۱۹۶۰۵							۱۹۶۰۵		۱۹۶۰۵		شرکت ملی نفت ایران (بندر ماهشهر)
۵۳۲۸۶			۵۳۲۸۶										شرکت ملی صنایع پتروشیمی
۱۸۳۰۵			۱۸۳۰۵										شرکت ملی گاز ایران
۴۶۱۸۷۰		۳۴۰۶۲۰	۱۲۱۲۵۰						۴۰۷۷۷۲		۳۴۰۶۲۰	۶۷۱۵۲	شرکت ملی نفت ایران (امیدیه)
۸۶۵۷		۸۶۵۷							۸۶۵۷		۸۶۵۷		شرکت ملی مناطق نفت خیز جنوب (امیدیه)
۳۱۳۸۲			۳۱۳۸۲						۳۱۳۸۲			۳۱۳۸۲	شرکت سهامی خاص خدمات نفت ایران (امیدیه)
۱۳۹۱۰۷		۱۳۹۱۰۷							۱۳۹۱۰۷		۱۳۹۱۰۷		شرکت سهامی خاص خدمات نفت ایران (رامشیر)
۴۶۵۷		۴۶۵۷							۴۶۵۷		۴۶۵۷		عملیات و انتقال گاز
۲۲۵۱			۲۲۵۱						۲۲۵۱			۲۲۵۱	شرکت ملی مناطق نفت خیز جنوب (بهبهان)
۳۱۱۲۳		۳۱۱۲۳							۳۱۱۲۳		۳۱۱۲۳		شرکت ملی گاز ایران (بهبهان)
۷۶۲		۷۶۲							۷۶۲		۷۶۲		شرکت ملی نفت ایران (بهبهان)
۸۰۹۵۴		۸۰۹۵۴							۸۰۹۵۴		۸۰۹۵۴		شرکت سیمان فارس و خوزستان
۱۷۸۶۱			۱۷۸۶۱										اداره آب و فاضلاب خرمشهر
۱۱۲۱۱			۱۱۲۱۱						۱۱۲۱۱			۱۱۲۱۱	طرح تولیدی رینگ فولادی سایپا
۳۶۱۳			۳۶۱۳						۳۶۱۳			۳۶۱۳	پالایشگاه نفت آبادان
۱۰۸۹۳			۱۰۸۹۳						۱۰۸۹۳			۱۰۸۹۳	نلمبه خانه سیدی
۱۷۶۹۶			۱۷۶۹۶										خدمات شرکت نفت
۱۱		۱۱							۱۱		۱۱		شرکت افزودنیهای صنعتی آبادان
۲۱۳۷			۲۱۳۷						۲۱۳۷			۲۱۳۷	پالایشگاه آبادان و خدمات
۱۲۷۰۷۱			۱۲۷۰۷۱						۱۲۷۰۷۱			۱۲۷۰۷۱	پتروشیمی آبادان
۸۹۲۸			۸۹۲۸						۸۹۲۸			۸۹۲۸	واحد نمک زدایی هفت شهیدان
۵۲۴۵			۵۲۴۵						۵۲۴۵			۵۲۴۵	شرکت توسعه منابع نیروی ایران
۱۵۱۲۷			۱۵۱۲۷						۱۵۱۲۷			۱۵۱۲۷	شرکت مهندسی و توسعه نفت
۱۷۴۴۹	۱۷۴۴۹												طرح آبرسانی غدیر
۵۲۹۷			۵۲۹۷						۵۲۹۷			۵۲۹۷	شرکت ملی نفت ایران (عبدالخان)
۲۰۷۷۰			۲۰۷۷۰										شرکت کشت و صنعت میان آب
۹۱۱۷۵		۹۱۱۷۵							۹۱۱۷۵		۹۱۱۷۵		شرکت بهره برداری نفت و گاز گچساران
۲۵۳۲		۲۵۳۲							۲۵۳۲		۲۵۳۲		شرکت ملی گاز ایران (زیدون)
۶۹۴۳		۶۹۴۳							۶۹۴۳		۶۹۴۳		شرکت پتروشیمی اروند
۳۱۲۸۹		۳۱۲۸۹											طرح تأمین آب شهرها
۳۵۸۸۵		۱۳۱۶۲	۲۲۷۲۳						۳۵۸۸۵		۱۳۱۶۲	۲۲۷۲۳	سازمان منطقه ویژه اقتصادی
۱۸۵۳۰		۱۸۵۳۰							۱۸۵۳۰		۱۸۵۳۰		شرکت پتروشیمی فارابی

تعداد مشترکین برق به تفکیک شرکت توزیع و نوع مصرف کننده در سال ۱۳۹۶

مشترک

تولید کشاورزی تعرفه ۳				عمومی تعرفه ۲				خانگی تعرفه ۱				شرکت برق منطقه ای / شرکت توزیع
جمع	آزاد	روستایی	شهری	جمع	آزاد	روستایی	شهری	جمع	آزاد	روستایی	شهری	
۷۰		۶۴	۶	۴۱۹	۱۱	۳۵۸	۵۰	۹۳۳۲	۵	۸۴۵۳	۸۷۵	اندیکا
۸۷		۵۶	۳۱	۳۹۶	۴	۱۳۸	۲۵۴	۸۳۴۲	۱	۲۵۴۹	۵۷۹۳	هویزه
۳۹		۲۷	۱۲	۱۹۶	۱۲	۵۲	۱۳۲	۳۸۴۸	۳	۴۲۶	۳۴۱۹	بستان
۳۵۲		۳۴۷	۵	۳۹۵	۲	۳۴۵	۴۸	۱۱۸۶۴	۱	۱۰۵۰۴	۱۳۵۹	عبدالخان
۸۲		۷۲	۱۰	۶۱۳	۱	۳۹۵	۲۱۷	۱۰۰۱۰		۶۹۲۵	۳۰۸۵	ازوندکنار
۷۳		۶۵	۸	۲۳۸		۱۶۶	۷۲	۵۰۹۰		۲۹۹۴	۲۰۹۶	زیدون
۴۷		۲۳	۲۴	۹۴۹	۲	۴۵	۹۰۲	۳۴۸۱۴		۷۷۴	۲۴۰۴۰	بندر امام
۱۳		۵	۸	۲۶۵		۷۲	۱۹۳	۶۰۴۴		۱۷۹۷	۴۲۴۷	آغاچاری
۹	۱	۵	۳	۱۱		۵	۶					مشترکین مستقیم توزیع
۱		۱										سازمان جهاد کشاورزی خوزستان
												شرکت خطوط لوله لوله اصفهان
												شرکت توسعه آب و نیروی ایران طرح کارون ۳
												شرکت خمیر مایه خوزستان
												شرکت ملی نفت ایران (اندیمشک)
				۲		۲						مشترک ۱
۱		۱										تصفیه خانه آب غدیر
												شرکت سهامی کشت و صنعت نیشکر
												شرکت حریر خوزستان
												کارخانه شیر منطقه ای خوزستان
												کارخانه کاغذ سازی پارس
۱		۱		۱		۱						شرکت توسعه نیشکر و صنایع جانبی امام خمینی ره
۱			۱									شرکت مهندسی آب و فاضلاب خوزستان
				۱		۱						شرکت کشت و صنعت کارون (فیدر خانگی)
												شرکت تولید نئوپان کارون
				۲			۲					مشترک ۲
												شرکت ملی نفت ایران (مسجد سلیمان)
												پالایشگاه شرکت گاز
۱		۱										اداره آب و فاضلاب
												شرکت ملی نفت ایران (بندر ماهشهر)
				۱			۱					شرکت ملی صنایع پتروشیمی
				۱			۱					شرکت ملی گاز ایران
				۱			۱					شرکت ملی نفت ایران (امیدیه)
												شرکت ملی مناطق نفت خیز جنوب (امیدیه)
												شرکت سهامی خاص خدمات نفت ایران (امیدیه)
												شرکت سهامی خاص خدمات نفت ایران (رامشیر)
												عملیات و انتقال گاز
												شرکت ملی مناطق نفت خیز جنوب (بهبهان)
												شرکت ملی گاز ایران (بهبهان)
												شرکت ملی نفت ایران (بهبهان)
												شرکت سیمان فارس و خوزستان
۱			۱									اداره آب و فاضلاب خرمشهر
												طرح تولیدی رینگ فولادی سایپا
												پالایشگاه نفت آبادان
												نلمبه خانه سیدی
				۱			۱					خدمات شرکت نفت
												شرکت افزودنیهای صنعتی آبادان
												پالایشگاه آبادان و خدمات
												پتروشیمی آبادان
												واحد نمک زدایی هفت شهیدان
												شرکت توسعه منابع نیروی ایران
												شرکت مهندسی و توسعه نفت
۱	۱											طرح آبرسانی غدیر
												شرکت ملی نفت ایران (عبدالخان)
۱			۱									شرکت کشت و صنعت میان آب
												شرکت بهره برداری نفت و گاز گچساران
												شرکت ملی گاز ایران (زیدون)
												شرکت پتروشیمی اروند
۱		۱										طرح تأمین آب شهرها
												سازمان منطقه ویژه اقتصادی
												شرکت پتروشیمی فارابی

تعداد مشترکین برق به تفکیک شرکت توزیع و نوع مصرف کننده در سال ۱۳۹۶

مشترک

جمع کل	جمع			روشنایی معاير	سایر مصارف تعرفه ۵				تولید صنعت و معدن تعرفه ۴				شرکت برق منطقه ای / شرکت توزیع
	آزاد	روستایی	شهری		جمع	آزاد	روستایی	شهری	جمع	آزاد	روستایی	شهری	
۱۰۳۷۹	۲۷	۹۲۲۰	۱۰۳۲	۱۸۳	۵۴۳	۱۱	۴۳۳	۹۹	۱۴		۱۲	۲	اندیکا
۹۶۵۲	۱۶	۳۷۸۸	۶۸۴۸	۱۰۸	۸۱۵	۱۱	۳۹	۷۶۵	۱۱		۶	۵	هویزه
۴۵۳۶	۲۸	۶۲۳	۳۸۸۵	۷۱	۴۴۱	۱۳	۱۱۰	۳۱۸	۱۲		۸	۴	بستان
۱۳۰۵۵	۶	۱۱۴۹۶	۱۵۵۳	۹۷	۴۰۲	۳	۲۵۹	۱۴۰	۴۲		۴۱	۱	عبدلخان
۱۱۷۲۰	۵۵	۷۷۹۹	۳۸۶۶	۲۶۵	۹۸۴	۵۴	۳۸۷	۵۴۳	۳۱		۲۰	۱۱	اروندکنار
۵۹۷۱	۱۰	۳۴۰۵	۲۵۵۶	۹۷	۵۳۶	۱۰	۱۴۷	۳۷۹	۳۴		۳۳	۱	زیدون
۳۹۸۹۲	۳۳	۸۹۸	۲۸۹۶۱	۱۵۵	۴۰۳۱	۳۰	۴۷	۳۹۵۴	۵۱	۱	۹	۴۱	بندر امام
۷۱۲۱	۱۵	۱۹۱۳	۵۱۹۳	۱۳۷	۷۹۱	۱۵	۳۶	۷۴۰	۸		۳	۵	آغاچاری
۶۶	۱	۳۵	۳۰		۱		۱		۴۵		۲۴	۲۱	مشترکین مستقیم توزیع
۱		۱											سازمان جهاد کشاورزی خوزستان
۱			۱						۱			۱	شرکت خطوط لوله لوله اصفهان
۱			۱						۱			۱	شرکت توسعه آب و نیروی ایران طرح کارون ۳
۱		۱							۱		۱		شرکت خمیر مایه خوزستان
۱		۱							۱		۱		شرکت ملی نفت ایران (اندیمشک)
۲		۲											مشترک ۱
۱		۱											تصفیه خانه آب غدیر
۱			۱						۱			۱	شرکت سهامی کشت و صنعت نیشکر
۱			۱						۱			۱	شرکت حریر خوزستان
۱			۱						۱			۱	کارخانه شیر منطقه ای خوزستان
۱			۱						۱			۱	کارخانه کاغذ سازی یارس
۳		۳							۱		۱		شرکت توسعه نیشکر و صنایع جانبی امام خمینی ره
۱			۱										شرکت مهندسی آب و فاضلاب خوزستان
۲		۲							۱		۱		شرکت کشت و صنعت کارون (فیدر خانگی)
۱		۱							۱		۱		شرکت تولید نئوپان کارون
۲			۲										مشترک ۲
۱		۱			۱		۱						شرکت ملی نفت ایران (مسجد سلیمان)
۱		۱							۱		۱		پالایشگاه شرکت گاز
۱		۱											اداره آب و فاضلاب
۱		۱							۱		۱		شرکت ملی نفت ایران (بندر ماهشهر)
۱			۱										شرکت ملی صنایع پتروشیمی
۱			۱										شرکت ملی گاز ایران
۴		۱	۳						۳		۱	۲	شرکت ملی نفت ایران (امیدیه)
۱		۱							۱		۱		شرکت ملی مناطق نفت خیز جنوب (امیدیه)
۱			۱						۱			۱	شرکت سهامی خاص خدمات نفت ایران (امیدیه)
۲		۲							۲		۲		شرکت سهامی خاص خدمات نفت ایران (رامشیر)
۲		۲							۲		۲		عملیات و انتقال گاز
۱			۱						۱			۱	شرکت ملی مناطق نفت خیز جنوب (بهبهان)
۱		۱							۱		۱		شرکت ملی گاز ایران (بهبهان)
۱		۱							۱		۱		شرکت ملی نفت ایران (بهبهان)
۱		۱							۱		۱		شرکت سیمان فارس و خوزستان
۱			۱										اداره آب و فاضلاب خرمشهر
۱			۱						۱			۱	طرح تولیدی رینگ فولادی سایپا
۲			۲						۲			۲	پالایشگاه نفت آبادان
۱			۱						۱			۱	تلمبه خانه سیدی
۱			۱										خدمات شرکت نفت
۱		۱							۱		۱		شرکت افزودنیهای صنعتی آبادان
۱			۱						۱			۱	پالایشگاه آبادان و خدمات
۱			۱						۱			۱	پتروشیمی آبادان
۱			۱						۱			۱	واحد نمک زدایی هفت شهیدان
۱			۱						۱			۱	شرکت توسعه منابع نیروی ایران
۱			۱						۱			۱	شرکت مهندسی و توسعه نفت
۱	۱												طرح آبرسانی غدیر
۱			۱						۱			۱	شرکت ملی نفت ایران (عبدلخان)
۱			۱										شرکت کشت و صنعت میان آب
۱			۱						۱		۱		شرکت بهره برداری نفت و گاز گچساران
۱			۱						۱		۱		شرکت ملی گاز ایران (زیدون)
۱			۱						۱		۱		شرکت پتروشیمی اروند
۱			۱										طرح تأمین آب شهرها
۲		۱	۱						۲		۱	۱	سازمان منطقه ویژه اقتصادی
۱			۱						۱		۱		شرکت پتروشیمی فارابی

فروش انرژی برق به تفکیک شرکت توزیع و نوع مصرف کننده در سال ۱۳۹۶

هزار کیلووات ساعت

تولید کشاورزی تعرفه ۳				عمومی تعرفه ۲				خانگی تعرفه ۱				درصد قراردادی مشترک (مگاوات)	شرکت برق منطقه ای / شرکت توزیع	
														جمع
													۴/۰	شرکت فولاد خوزستان
				۳۳۶۵۲			۳۳۶۵۲						۴/۰	سازمان بنادر و کشتیرانی
													۲/۵	شرکت کشت و صنعت روغن نباتی
۱۶۸۵۲۷	۵۵۲	۹۱۳۱۸	۷۶۶۵۷	۳۰۵۴۶۶	۶۶	۱۰۲۲۹۶	۳۰۳۱۰۴	۷۷۳۶۷۱	۲۴۵	۳۰۸۳۲۲	۵۶۵۱۰۴	۷۴/۰	شرکت توزیع استان کهگیلویه و بویراحمد	
۱۶۸۵۲۷	۵۵۲	۹۱۳۱۸	۷۶۶۵۷	۳۵۳۶۷۳	۶۶	۹۷۸۹۶	۱۵۵۷۱۱	۷۷۳۶۷۱	۲۴۵	۳۰۸۳۲۲	۵۶۵۱۰۴		مشترکین شهرستان	
۳۴۴۳۳	۱۳۷	۱۷۹۹۰	۱۶۳۰۶	۶۳۰۰۱		۱۰۰۳۵	۵۱۹۷۶	۳۰۵۵۱۲	۱۷	۵۱۹۶۳	۲۵۳۵۳۳		گچساران	
۴۸۰۱۰	۹۲	۲۵۶۱۶	۲۳۳۰۲	۹۷۲۳۳	۲	۴۱۳۱۶	۵۶۰۱۵	۱۵۷۲۳۳	۱۹۹	۵۱۹۵۸	۱۰۵۰۷۶		بویراحمد	
۱۶۰۷۵	۲۹۹	۱۰۹۸۶	۴۷۹۰	۳۳۰۵۶	۵۹	۱۵۱۵۱	۱۷۸۴۶	۱۳۴۹۱۰	۲۷	۳۶۷۲۵	۸۸۱۵۸		کهگیلویه	
۱۶۹۶۹	۲۴	۹۱۸۹	۷۷۵۶	۸۷۱۴	۵	۶۶۰۹	۲۱۰۰	۱۹۰۵۱	۲	۱۳۳۰۲	۵۷۴۶		دنا	
۲۳۵۳		۱۸۵۳	۵۰۰	۱۵۵۳۶		۹۱۳۷	۶۳۹۹	۷۴۳۰۱		۱۸۵۷۵	۵۵۷۲۶		بهمنی	
۴۰۳۴۹		۱۸۵۱۱	۲۱۸۳۸	۱۰۰۵۹		۶۰۷۲	۳۹۸۷	۳۴۵۰۵		۱۲۷۶۷	۲۱۷۲۸		باشت	
۳۴۷۶		۱۸۳۳	۱۶۴۳	۱۰۱۱۴		۴۱۴۲	۵۹۷۲	۲۶۸۳۶		۸۸۲۴	۱۸۰۱۲		لنده	
۶۸۶۲		۵۳۴۰	۱۵۲۲	۱۶۹۶۰		۵۵۴۴	۱۱۴۱۶	۳۱۳۲۳		۱۴۲۰۸	۱۷۱۱۵		چرام	
				۵۱۷۹۳		۴۴۰۰	۴۷۳۹۳					۷۴/۰	مشترکین مستقیم توزیع	
												۲۵/۰	شرکت نفت گچساران	
												۱۰/۰	منازل شرکت نفت گچساران	
												۶/۰	کارخانه سیمان یاسوج	
				۴۷۳۹۳			۴۷۳۹۳					۱۸/۰	شرکت نفت گچساران NGL	
				۴۴۰۰		۴۴۰۰						۱۵/۰	آب منطقه ای گچساران	
۴۳۹۱۹			۴۳۹۱۹									۱۴۱۱/۵	مشترکین مستقیم برق منطقه ای خوزستان	
۴۳۹۱۹			۴۳۹۱۹									۵۰/۱/۵	مشترکین مستقیم فوق توزیع	
												۲۰/۰	سیمان کارون	
												۴۸/۵	سیمان خوزستان	
												۲۵/۰	پتروشیمی مارون	
												۱۵/۰	فولاد بویر صنعت	
												۱۳/۰	لوله سازی اهواز	
												۱۰/۰	میدان نفتی مسجد سلیمان	
												۹۶/۰	نفت و گاز اروندان	
												۱۰۰/۰	پتروشیمی فجر	
												۱۵/۰	شرکت پالایش نفت آبادان	
												۰/۰	سیمان کارون ۲	
												۵۰/۰	فجر ۲	
۴۳۹۱۹			۴۳۹۱۹									۱۷/۰	آب رسائی غدیر	
												۸/۰	شرکت لب سفید	
												۱۳/۰	تلمبه خانه ممزوج امیدیه	
												۶/۰	میدان منصوری	
												۱۵/۰	سیمان مارگون	
												۱۰/۰	فولاد جهان آرا اروند	
												۱۵/۰	فراورش غرب کارون	
												۸/۰	هفتگل ۴	
												۱۵/۰	فولاد روهینا جنوب	
												۳/۰	فولاد کاوه اروند	
												۹۱۰/۰	مشترکین مستقیم انتقال	
												۶۵۰/۰	شرکت صنایع فولاد ایران	
												۲۵/۰	پتروشیمی مارون	
												۱۵/۰	فولاد اکسین	
												۲۰/۰	مجموعه گازی شهید محمدی	
												۵۰/۰	پتروشیمی فجر ۲	
												۱۰/۰	چم شیر	
												۱۴۰/۰	فولاد شادگان	
														مشترکین خرید از بورس انرژی استان خوزستان
۶۳۰۷۴۱	۴۹۶	۲۴۸۱۷۲	۳۸۲۰۷۳	۱۷۳۲۰۷	۱۳۱	۲۰۴۶۴	۱۵۱۶۱۲	۵۹۱۵۶۲	۳۶۲۳	۱۷۱۹۵۵	۴۱۵۹۸۴	۲۴۶/۰	شرکت توزیع استان زنجان	
۶۲۹۹۶۱	۴۹۶	۲۴۷۳۹۲	۳۸۲۰۷۳	۱۷۳۲۰۷	۱۳۱	۲۰۴۶۴	۱۵۱۶۱۲	۵۹۱۵۶۲	۳۶۲۳	۱۷۱۹۵۵	۴۱۵۹۸۴		مشترکین شهرستان	
۴۲۹۳۷	۱۵	۸۳۱۳	۳۴۶۰۹	۱۵۱۰۳	۲۴	۳۱۹۹	۱۱۸۸۰	۶۸۲۵۵	۴۱۲	۷۳۶۵	۶۰۵۷۸		ایهر	
۱۴۲۱۵		۱۰۸۵۵	۳۳۶۰	۳۳۰۵	۷	۱۶۴۷	۱۶۵۱	۱۸۸۱۶	۶	۱۷۱۴۶	۱۶۶۴		ایجرود	
۱۳۲۶۷۸	۱۷۴	۶۵۸۶۰	۵۶۶۴۴	۱۰۳۶۱		۲۵۵۴	۷۸۰۷	۷۸۸۰۴	۱۰۷۷	۴۵۹۶۸	۳۱۷۵۹		خداپنده	
۸۹۳۷۸	۳۲	۱۳۴۷۲	۷۵۸۷۳	۹۴۳۱	-۶	۵۵۵	۸۸۸۲	۵۷۵۵۷	۳۳۷	۱۰۹۷۰	۴۶۲۵۰		خرمدره	
۱۵۳۳۳۸	۸	۴۹۷۷۰	۱۰۳۵۶۰	۱۳۳۳۷	۱۰۶	۷۴۳۵	۱۱۴۷۸۶	۲۹۴۶۴۴	۱۶۴۹	۳۴۴۱۸	۲۵۸۵۷۷		زنجان	
۴۸۸۳۵	۱۴۳	۲۳۳۱۶	۲۳۳۷۶	۴۱۸		۱۴۵۹	۲۶۶۹	۳۶۰۷۶	۲۹	۲۸۳۷۶	۷۶۷۱		طارم	
۸۵۷۵۱	۲۵	۵۸۷۲۷	۲۶۹۹۹	۳۹۶۹		۱۲۷۴	۲۶۹۵	۲۱۲۰۵	۲۸	۱۵۷۲۶	۵۴۵۱		ماهانشان	

تعداد مشترکین برق به تفکیک شرکت توزیع و نوع مصرف کننده در سال ۱۳۹۶

مشترک

تولید کشاورزی تعرفه ۳				عمومی تعرفه ۲				خانگی تعرفه ۱				شرکت برق منطقه ای / شرکت توزیع
جمع	آزاد	روستایی	شهری	جمع	آزاد	روستایی	شهری	جمع	آزاد	روستایی	شهری	
				۱		۱						شرکت فولاد خوزستان
												سازمان بنادر و کشتیرانی
												شرکت کشت و صنعت روغن نباتی
۲۴۰۲		۲۱۷۴	۲۲۸	۷۶۶۰	۲۶	۳۲۸۲	۴۳۵۲	۳۱۰۰۰۹	۱۴۹	۸۵۳۲۳	۱۲۴۵۳۷	شرکت توزیع استان کهگیلویه و بویراحمد
۲۴۰۲		۲۱۷۴	۲۲۸	۷۶۵۸	۲۶	۳۲۸۱	۴۳۵۱	۳۱۰۰۰۹	۱۴۹	۸۵۳۲۳	۱۲۴۵۳۷	مشترکین شهرستان
۴۶۹		۴۶۸	۱	۱۰۹۶		۳۶۶	۷۳۰	۳۸۳۱۵		۸۹۸۵	۲۹۳۳۰	گچساران
۶۰۹		۵۷۰	۳۹	۳۲۴۰	۴	۱۰۹۶	۲۱۴۰	۹۱۹۴۵	۱۲۴	۳۶۱۷۰	۵۵۶۵۱	بویراحمد
۵۲۰		۵۲۰		۱۳۸۲		۷۲۳	۶۵۹	۳۴۱۳۰	۳	۱۴۵۵۵	۱۹۵۷۲	کهگیلویه
۱۷۳		۱۲۰	۵۳	۵۲۰	۲۲	۲۹۵	۲۰۳	۱۲۷۲۳	۱۷	۸۷۵۷	۳۹۴۹	دنا
۵۴		۵۴		۴۷۷		۲۵۰	۲۲۷	۱۰۹۹۵		۴۷۵۸	۶۲۳۷	بهمنی
۳۸۱		۲۴۷	۱۳۴	۲۱۱		۹۸	۱۱۳	۶۳۱۳	۴	۳۱۳۱	۳۱۷۸	باشت
۵۶		۵۵	۱	۲۸۰		۱۵۲	۱۲۸	۶۲۴۴	۱	۳۲۳۵	۳۰۰۸	لنده
۱۴۰		۱۴۰		۴۵۲		۳۰۱	۱۵۱	۹۳۴۴		۵۷۳۲	۳۶۱۲	چرام
				۲		۱	۱					مشترکین مستقیم توزیع
												شرکت نفت گچساران
												منازل شرکت نفت گچساران
												کارخانه سیمان یاسوج
				۱			۱					شرکت نفت گچساران NGL
				۱			۱					اب منطقه ای گچساران
۳			۳									مشترکین مستقیم برق منطقه ای خوزستان
۳			۳									مشترکین مستقیم فوق توزیع
												سیمان کارون
												سیمان خوزستان
												پتروشیمی مارون
												فولاد بویر صنعت
												لوله سازی اهواز
												میدان نفتی مسجد سلیمان
۱			۱									نفت و گاز اروندان
												پتروشیمی فجر
												شرکت پالایش نفت آبادان
												سیمان کارون ۲
												فجر ۲
۱			۱									آب رسائی غدیر
												شرکت لب سفید
												تلمبه خانه ممزوج امیدیه
												میدان منصوری
												سیمان مارگون
												فولاد جهان آرا اروند
												فرآورش غرب کارون
												هفتگل ۴
۱			۱									فولاد روئینا جنوب
												فولاد کاوه اروند
												مشترکین مستقیم انتقال
												شرکت صنایع فولاد ایران
												پتروشیمی مارون
												فولاد اکسین
												مجموعه گازی شهید محمدی
												پتروشیمی فجر ۲
												چم شیر
												فولاد شادگان
												مشترکین خرید از بورس انرژی استان خوزستان
۸۱۶۷	۱۰	۴۳۸۷	۳۷۷۰	۱۵۱۲۶	۲۵	۴۲۰۳	۱۰۸۹۸	۳۵۰۷۹۲	۹۲۴	۱۱۷۴۴۰	۳۳۲۴۲۸	شرکت توزیع استان زنجان
۸۱۶۶	۱۰	۴۳۸۶	۳۷۷۰	۱۵۱۲۶	۲۵	۴۲۰۳	۱۰۸۹۸	۳۵۰۷۹۲	۹۲۴	۱۱۷۴۴۰	۳۳۲۴۲۸	مشترکین شهرستان
۳۹۷		۱۳۴	۲۶۳	۱۵۴۳	۱	۲۵۵	۱۲۸۷	۴۲۶۸۵	۷	۵۶۲۲	۳۷۰۵۶	ایهر
۴۰۵		۲۹۸	۱۰۷	۵۲۳	۲	۴۱۶	۱۰۵	۱۴۹۸۹		۱۳۸۶۶	۱۱۲۳	ایچرود
۱۳۱۸	۲	۷۸۳	۵۲۳	۱۶۹۴		۱۰۴۱	۶۵۳	۴۸۵۲۳	۳۶۶	۲۹۶۵۳	۱۸۵۰۴	خدابنده
۶۸۶	۲	۲۴۶	۴۲۸	۱۰۰۷	۸	۲۶۰	۷۲۹	۳۵۸۸۶	۳۶	۷۸۰۹	۲۸۰۴۱	خرمدره
۲۷۵۶	۴	۱۴۲۲	۱۳۲۰	۸۶۰۱	۱۴	۹۴۵	۷۶۴۲	۱۶۶۱۵۲	۵۰۶	۲۷۲۹۸	۱۳۸۳۴۸	زنجان
۹۳۹	۱	۵۳۴	۴۰۴	۶۱۹		۴۵۸	۱۶۱	۱۶۰۴۴	۲	۱۲۶۱۰	۳۴۳۲	طارم
۱۰۲۹		۷۲۵	۳۰۴	۷۵۳		۵۶۲	۱۹۱	۱۵۶۵۳		۱۲۳۸۸	۳۲۶۵	ماهشاهان

تعداد مشترکین برق به تفکیک شرکت توزیع و نوع مصرف کننده در سال ۱۳۹۶

مشترک

جمع کل	جمع			روشنایی معاير	سایر مصارف تعرفه ۵				تولید صنعت و معدن تعرفه ۴				شرکت برق منطقه ای / شرکت توزیع
	آزاد	روستایی	شهری		جمع	آزاد	روستایی	شهری	جمع	آزاد	روستایی	شهری	
۱		۱							۱		۱		شرکت فولاد خوزستان
۱		۱											سازمان بنادر و کشتیرانی
۱		۱							۱		۱		شرکت کشت و صنعت روغن نباتی
۲۴۱۹۹۸	۵۳۸	۹۴۵۱۸	۱۴۶۹۴۲	۳۱۷۰	۲۰۹۱۹	۳۵۱	۳۱۸۰	۱۷۳۸۸	۱۰۰۸	۱۲	۵۵۹	۴۳۷	شرکت توزیع استان کهگیلویه و بویراحمد
۲۴۱۹۹۳	۵۳۸	۹۴۵۱۵	۱۴۶۹۴۰	۳۱۷۰	۲۰۹۱۹	۳۵۱	۳۱۸۰	۱۷۳۸۸	۱۰۰۵	۱۲	۵۵۷	۴۳۶	مشترکین شهرستان
۴۴۷۵۹	۷۳	۱۰۳۵۷	۳۴۳۲۹	۶۳۶	۴۷۵۵	۷۳	۴۷۱	۴۲۱۱	۱۲۴		۶۷	۵۷	گچساران
۱۰۵۷۶۱	۲۶۹	۳۹۶۳۶	۶۵۸۶۶	۹۵۰	۹۴۷۲	۱۲۹	۱۵۲۸	۷۸۱۵	۴۹۵	۱۲	۲۶۲	۲۲۱	بویراحمد
۳۹۴۵۴	۳۹	۱۶۲۸۹	۲۳۱۲۶	۵۴۴	۳۲۸۵	۳۶	۴۱۸	۲۸۳۱	۱۳۷		۷۳	۶۴	کهگیلویه
۱۴۲۸۶	۸۲	۹۴۱۰	۴۷۹۴	۲۶۵	۷۷۰	۴۳	۱۷۲	۵۵۵	۱۰۰		۶۶	۳۴	دنا
۱۲۲۵۹	۱۰	۵۱۸۷	۷۱۶۲	۲۳۴	۷۸۳	۱۰	۹۱	۶۸۲	۵۰		۳۴	۱۶	بهمنی
۷۶۸۸	۳۷	۳۶۹۲	۳۹۵۹	۱۵۳	۷۷۴	۳۳	۲۰۹	۵۳۲	۹		۷	۲	باشت
۶۹۳۷	۱۱	۳۴۸۸	۲۴۳۸	۱۱۸	۳۳۶	۱۰	۳۵	۲۹۱	۲۱		۱۱	۱۰	لنده
۱۰۷۴۹	۱۷	۶۴۶۶	۴۲۶۶	۲۷۰	۷۴۴	۱۷	۲۵۶	۴۷۱	۶۹		۳۷	۳۲	چرام
۵		۳	۲						۳		۲	۱	مشترکین مستقیم توزیع
۱			۱						۱			۱	شرکت نفت گچساران
۱		۱							۱		۱		منازل شرکت نفت گچساران
۱		۱							۱		۱		کارخانه سیمان یاسوج
۱			۱										شرکت نفت گچساران NGL
۱		۱											آب منطقه ای گچساران
۲۸			۲۸						۲۵			۲۵	مشترکین مستقیم برق منطقه ای خوزستان
۲۱			۲۱						۱۸			۱۸	مشترکین مستقیم فوق توزیع
۱			۱						۱			۱	سیمان کارون
۱			۱						۱			۱	سیمان خوزستان
۱			۱						۱			۱	پتروشیمی مارون
۱			۱						۱			۱	فولاد بویر صنعت
۱			۱						۱			۱	لوله سازی اهواز
۱			۱						۱			۱	میدان نفتی مسجد سلیمان
۱			۱										نفت و گاز اروندان
۱			۱						۱			۱	پتروشیمی فجر
۱			۱						۱			۱	شرکت پالایش نفت آبادان
۱			۱						۱			۱	سیمان کارون ۲
۱			۱						۱			۱	فجر ۲
۱			۱										آب رسانی غدیر
۱			۱						۱			۱	شرکت لب سفید
۱			۱						۱			۱	تلمبه خانه ممزوج امیدیه
۱			۱						۱			۱	میدان منصوری
۱			۱						۱			۱	سیمان مارگون
۱			۱						۱			۱	فولاد جهان آرا اروند
۱			۱						۱			۱	فرآورش غرب کارون
۱			۱						۱			۱	هفتگل ۴
۱			۱										فولاد روهینا جنوب
۱			۱						۱			۱	فولاد کاوه اروند
۷			۷						۷			۷	مشترکین مستقیم انتقال
۱			۱						۱			۱	شرکت صنایع فولاد ایران
۱			۱						۱			۱	پتروشیمی مارون
۱			۱						۱			۱	فولاد اکسین
۱			۱						۱			۱	مجموعه گازی شهید محمدی
۱			۱						۱			۱	پتروشیمی فجر ۲
۱			۱						۱			۱	چم شیر
۱			۱						۱			۱	فولاد شادگان
۱			۱						۱			۱	مشترکین خرید از بورس انرژی استان خوزستان
۴۲۸۲۹۶	۱۶۹۰	۱۳۳۷۹۴	۲۹۴۸۱۲	۲۴۳۱	۵۱۳۶۰	۶۹۹	۶۸۷۳	۴۳۷۸۸	۲۸۵۱	۳۲	۸۹۱	۱۹۲۸	شرکت توزیع استان زنجان
۴۲۸۲۴۴	۱۶۹۰	۱۳۳۷۸۸	۲۹۴۷۶۶	۲۴۳۱	۵۱۳۶۰	۶۹۹	۶۸۷۳	۴۳۷۸۸	۲۸۰۰	۳۲	۸۸۶	۱۸۸۲	مشترکین شهرستان
۵۲۷۲۸	۳۹	۷۱۴۹	۴۵۵۴۰	۲۹۰	۷۷۸۰	۳۵	۱۰۳۶	۶۷۱۹	۳۳۳	۶	۱۰۲	۲۱۵	ابهر
۱۶۵۶۷	۷	۱۴۹۵۱	۱۶۰۹	۱۱۸	۵۸۰	۵	۳۳۳	۲۵۲	۷۰		۴۸	۲۲	ایجرود
۵۶۵۲۳	۵۱۵	۳۲۶۸۸	۲۳۳۲۰	۳۷۸	۴۸۳۵	۱۴۷	۱۱۰۶	۳۵۷۲	۱۶۳		۱۰۵	۵۸	خدابنده
۴۲۷۵۱	۱۰۲	۹۱۹۵	۳۳۴۵۴	۲۰۶	۴۸۹۴	۵۰	۷۹۷	۴۰۴۷	۲۷۸	۶	۸۳	۱۸۹	خرمدره
۲۰۹۴۹۱	۹۵۳	۳۲۳۱۳	۱۷۶۲۲۵	۹۹۵	۳۰۱۹۱	۴۱۰	۲۱۸۲	۲۷۵۹۹	۱۷۹۱	۱۹	۴۵۶	۱۳۱۶	زنجان
۱۹۰۶۱	۴۶	۱۴۳۸۵	۴۶۳۰	۱۵۸	۱۴۰۸	۴۳	۷۵۱	۶۱۴	۵۱		۳۲	۱۹	طارم
۱۸۴۳۷	۹	۱۴۰۵۴	۴۳۷۴	۱۹۲	۹۵۸	۸	۳۵۰	۶۰۰	۴۴	۱	۲۹	۱۴	ماهانشان

فروش انرژی برق به تفکیک شرکت توزیع و نوع مصرف کننده در سال ۱۳۹۶

هزار کیلووات ساعت

تولید کشاورزی تعرفه ۳				عمومی تعرفه ۲				خانگی تعرفه ۱				دستد فرازادای مشترک (مگاوات)	شرکت برق منطقه ای / شرکت توزیع
جمع	آزاد	روستایی	شهری	جمع	آزاد	روستایی	شهری	جمع	آزاد	روستایی	شهری		
۷۱۸۲۹	۹۸	۱۳۰۷۹	۵۸۶۵۲	۲۵۸۳		۲۳۴۱	۱۲۴۲	۱۶۲۰۵	۸۵	۱۲۰۸۶	۴۰۳۴		سلطانیه
۷۸۰		۷۸۰										۲۴۶۱۰	مشترکین مستقیم توزیع
												۱۵۱۰	شرکت ذوب و روی انگوران
												۱۸۱۰	شرکت سرب و روی
												۴۱۰	شرکت فرش سهپند
												۷۱۰	شرکت فرآوری مواد معدنی ایران
												۴۱۰	محسن نجفی
												۳۱۰	شرکت گل ریس
												۱۱۹	شرکت ابهر ریس
												۷۱۰	شرکت فولادسیان
												۲۱۰	شرکت مه ریس
												۳۱۰	ایستگاه تقویت فشار گاز
												۴۱۰	شرکت سیم و کابل
												۴۱۰	شرکت زرین روی
												۶۱۰	شرکت نخ تایر
												۶۱۰	شرکت الیاف نایلون
												۵۱۷	شرکت فرآوری مواد معدنی کالسیمین
												۴۱۰	شرکت ذوب روی سدید زنجان
												۱۱۵	گروه صنایع غذایی بلکاشرق
												۴۱۰	سازندروی
												۴۱۰	شرکت صنایع روی زنجان
												۶۱۹	شرکت خالص سازان زنجان
												۲۱۸	شرکت روی گداز
												۳۱۷	شرکت روغن نباتی جهان
												۴۱۰	شرکت نیک ریس زنجان
												۱۱۵	ایستگاه تقویت فشار گاز نیک پی
												۵۱۰	کارخانه تغلیظ سرب و روی ایران
												۳۱۲	شرکت فرآوری سولفات روی
												۲۱۰	شرکت کانه آرای آریا
												۴۱۰	شرکت صنعتی و معدنی کیمیا زنجان
												۴۱۴	شرکت نوین پژوهان شمس زنگان
												۵۱۵	شرکت ذوب و روی صبا صنعت
												۴۱۵	شرکت نورد یاوران
												۶۱۰	صنایع ریخته گری ایران خودرو
												۷۱۰	شرکت روی پرور
												۷۱۰	شرکت پارس حیات ۱
												۳۱۰	شرکت توتون صنعت
												۴۱۰	شمش ریزان
												۷۱۰	شرکت پارس حیات ۲
												۲۱۵	تابان روی
												۴۱۰	ذوب نورد خلیج فارس
												۴۱۵	ذوب گستر ابهر
												۵۱۰	معدن انگوران
۷۸۰		۷۸۰										۱۱۴	سد گلایر ۲
												۶۱۵	کیان فولاد
												۵۱۰	نور یزدان پارس
												۶۱۰	تگین البرز ابهر
												۴۱۵	میهن سینتا
												۴۱۸	میلاد صدرا
												۴۱۰	فوکا صنعت
												۲۱۰	شرکت آنا کیمیا منگنز
												۱۱۵	تقویت گاز ایده لو
												۴۱۵	ذوب آهن کاسپین ابهر
												۴۱۵	شرکت سرچین یافت
۹۶۸۵۵۴	۸۸۶	۵۸۱۹۵۶	۳۸۵۷۱۲	۲۶۵۶۴۰	۶۷۳	۳۳۳۵۴	۲۳۱۶۱۳	۸۵۵۵۳۴	۱۵۹۳	۱۸۷۱۷۴	۶۶۶۷۶۷	۲۷۰/۱	شرکت توزیع استان قزوین
۹۶۸۵۵۴	۸۸۶	۵۸۱۹۵۶	۳۸۵۷۱۲	۲۶۰۰۹۲	۶۷۳	۳۳۳۵۴	۲۲۶۰۶۵	۸۵۵۵۳۴	۱۵۹۳	۱۸۷۱۷۴	۶۶۶۷۶۷		مشترکین شهرستان
۱۷۸۰۸۸		۳۲۴۷۱	۱۵۴۶۱۷	۱۵۶۸۷۳	۵۲۴	۵۲۴۸	۱۵۱۱۰۱	۴۲۳۱۸۰	۲۹۸	۵۸۶۴۸	۳۶۴۲۳۴		قزوین
۳۲۶۱۵۰	۳۹۶	۲۶۲۰۵۴	۶۳۷۰۰	۱۳۲۷۰	۴۷	۲۶۲۴	۱۰۶۹۹	۷۶۰۰۴	۲۷	۳۹۶۵۸	۳۶۳۱۹		پوئین زهرا
۱۸۵۷۰۴	۶۸	۹۸۷۸۷	۸۶۸۴۹	۱۹۵۶۱	۵	۳۲۱۳	۱۶۳۴۳	۱۰۵۵۳۶	۳۴۷	۳۵۲۹۸	۶۹۸۹۱		تاکستان

فروش انرژی برق به تفکیک شرکت توزیع و نوع مصرف کننده در سال ۱۳۹۶

هزار کیلووات ساعت

جمع کل	جمع			روشنایی معابر	سایر مصارف تعرفه ۵				تولید صنعت و معدن تعرفه ۴				شرکت برق منطقه ای / شرکت توزیع
	آزاد	روستایی	شهری		جمع	آزاد	روستایی	شهری	جمع	آزاد	روستایی	شهری	
۱۲۹۳۷۴	۲۶۳	۴۸۱۰۶	۷۸۴۵۷	۲۵۴۸	۱۶۷۳	۸۰	۷۳۹	۸۵۴	۲۳۵۲۶		۱۹۸۶۱	۱۲۶۷۵	سلطانیه
۹۳۷۴۱۳		۳۵۵۱۱۵	۵۸۲۲۹۷						۹۳۶۶۳۳		۳۵۴۳۳۵	۵۸۲۲۹۷	مشترکین مستقیم توزیع
۱۲۲۲۰۸		۱۲۲۲۰۸							۱۲۲۲۰۸		۱۲۲۲۰۸		شرکت ذوب و روی انگوران
۶۰۱۲۸			۶۰۱۲۸						۶۰۱۲۸			۶۰۱۲۸	شرکت سرب و روی
۱۵۴۶۶			۱۵۴۶۶						۱۵۴۶۶			۱۵۴۶۶	شرکت فرش سهند
۴۳۰۴۰		۴۳۰۴۰							۴۳۰۴۰		۴۳۰۴۰		شرکت فرآوری مواد معدنی ایران
۲۵۹۰۰			۲۵۹۰۰						۲۵۹۰۰			۲۵۹۰۰	محسن نجفی
۱۰۱۲۸			۱۰۱۲۸						۱۰۱۲۸			۱۰۱۲۸	شرکت گل ریس
۴۸۰			۴۸۰						۴۸۰			۴۸۰	شرکت ابهر ریس
۷۲۸۰			۷۲۸۰						۷۲۸۰			۷۲۸۰	شرکت فولادسیان
۳۲			۳۲						۳۲			۳۲	شرکت مه ریس
۳۲۰۰			۳۲۰۰						۳۲۰۰			۳۲۰۰	ایستگاه تقویت فشار گاز
۱۳۴۰۰			۱۳۴۰۰						۱۳۴۰۰			۱۳۴۰۰	شرکت سیم و کابل
۱۶۷۲۰			۱۶۷۲۰						۱۶۷۲۰			۱۶۷۲۰	شرکت زرین روی
۶۴۴			۶۴۴						۶۴۴			۶۴۴	شرکت نخ تابر
۲۲۹			۲۲۹						۲۲۹			۲۲۹	شرکت الباف نابلون
۳۰۳۱۲			۳۰۳۱۲						۳۰۳۱۲			۳۰۳۱۲	شرکت فرآوری مواد معدنی کالسیمین
۳۴۹۰۰			۳۴۹۰۰						۳۴۹۰۰			۳۴۹۰۰	شرکت ذوب روی سدید زنجان
۱۶			۱۶						۱۶			۱۶	گروه صنایع غذایی بلکاشورق
۱۱۳۲۸			۱۱۳۲۸						۱۱۳۲۸			۱۱۳۲۸	سازندروی
۳۷۸۰۸			۳۷۸۰۸						۳۷۸۰۸			۳۷۸۰۸	شرکت صانع روی زنجان
۳۸۲۰۸			۳۸۲۰۸						۳۸۲۰۸			۳۸۲۰۸	شرکت خالص سازان زنجان
۱۴۸۴۸			۱۴۸۴۸						۱۴۸۴۸			۱۴۸۴۸	شرکت روی گداز
۷۰۶۹			۷۰۶۹						۷۰۶۹			۷۰۶۹	شرکت روغن نباتی جهان
۲۸۲۵۱			۲۸۲۵۱						۲۸۲۵۱			۲۸۲۵۱	شرکت نیک ریس زنجان
۱۹۴۲			۱۹۴۲						۱۹۴۲			۱۹۴۲	ایستگاه تقویت فشار گاز نیک بی
۱۸۶۰۸		۱۸۶۰۸							۱۸۶۰۸		۱۸۶۰۸		کارخانه تغلیظ سرب و روی ایران
۲۱۶۰		۲۱۶۰							۲۱۶۰		۲۱۶۰		شرکت فرآوری سولفات روی
۷۷۴۴			۷۷۴۴						۷۷۴۴			۷۷۴۴	شرکت کانه آرای آریا
۸۸۸۸		۸۸۸۸							۸۸۸۸		۸۸۸۸		شرکت صنعتی و معدنی کیمیای زنجان
۱۹۷۲۸			۱۹۷۲۸						۱۹۷۲۸			۱۹۷۲۸	شرکت نوین پژوهان شمس زنگان
۲۰۹۱۲			۲۰۹۱۲						۲۰۹۱۲			۲۰۹۱۲	شرکت ذوب و روی صبا صنعت
۱۲۵۰۴			۱۲۵۰۴						۱۲۵۰۴			۱۲۵۰۴	شرکت نورد یاوران
۱۷۶۲۴			۱۷۶۲۴						۱۷۶۲۴			۱۷۶۲۴	صنایع ریخته گری ایران خودرو
۵۹۳۲۸			۵۹۳۲۸						۵۹۳۲۸			۵۹۳۲۸	شرکت روی پرور
۳۰۰۴۸		۳۰۰۴۸							۳۰۰۴۸		۳۰۰۴۸		شرکت پارس حیات ۱
۱۱۱۰۴		۱۱۱۰۴							۱۱۱۰۴		۱۱۱۰۴		شرکت توتون صنعت
۵۰		۵۰							۵۰		۵۰		شمش ریزان
۲۴۳۰۴		۲۴۳۰۴							۲۴۳۰۴		۲۴۳۰۴		شرکت پارس حیات ۲
۳۱۶			۳۱۶						۳۱۶			۳۱۶	تابان روی
۸۷۹۲		۸۷۹۲							۸۷۹۲		۸۷۹۲		ذوب نورد خلیج فارس
۲۴۴۸			۲۴۴۸						۲۴۴۸			۲۴۴۸	ذوب گستر ابهر
۱۸۷۹۲		۱۸۷۹۲							۱۸۷۹۲		۱۸۷۹۲		معدن انگوران
۷۸۰		۷۸۰											سد گلبرگ ۲
۲۹۵۲		۲۹۵۲							۲۹۵۲		۲۹۵۲		کیان فولاد
۸۰		۸۰							۸۰		۸۰		نور یزدان پارس
۴۸۴۰۰		۴۸۴۰۰							۴۸۴۰۰		۴۸۴۰۰		نگین البرز ابهر
۴۴۹۰۰			۴۴۹۰۰						۴۴۹۰۰			۴۴۹۰۰	میهن سینتا
۳۵۶۰۵			۳۵۶۰۵						۳۵۶۰۵			۳۵۶۰۵	میلاذ صدرا
۲۹۰۱			۲۹۰۱						۲۹۰۱			۲۹۰۱	فوکا صنعت
۱۴۱۵۷		۱۴۱۵۷							۱۴۱۵۷		۱۴۱۵۷		شرکت آنا کیمیا منگنز
۷۲۰		۷۲۰							۷۲۰		۷۲۰		تقویت گاز ایده لو
													ذوب آهن کاسپین ابهر
۳۲			۳۲						۳۲		۳۲		شرکت سرچین یافت
۴۴۴۱۰۴	۱۷۵۲۷	۱۱۴۷۲۷۶	۳۰۰۵۲۵۲	۷۱۰۴۹	۲۱۰۰۲۸	۱۲۷۴۷	۲۱۹۹۷	۱۷۵۲۸۴	۱۸۷۰۲۹۹	۱۶۲۸	۳۲۲۷۹۵	۱۵۴۵۸۷۶	شرکت توزیع استان قزوین
۳۸۴۰۲۰۲	۱۷۵۲۷	۱۱۴۷۲۷۶	۲۶۰۴۳۵۰	۷۱۰۴۹	۲۱۰۰۲۸	۱۲۷۴۷	۲۱۹۹۷	۱۷۵۲۸۴	۱۴۷۴۹۴۵	۱۶۲۸	۳۲۲۷۹۵	۱۱۵۰۵۲۲	مشترکین شهرستان
۱۱۹۱۲۳۱	۵۷۸۱	۹۹۷۵۸	۱۰۵۱۴۴۷	۳۴۲۳۵	۱۲۴۶۰۷	۴۷۹۹	۶۸۷۴	۱۱۲۹۳۴	۲۷۴۲۳۸	۱۶۰	۵۵۱۷	۲۶۸۵۶۱	قزوین
۵۸۳۲۰۰	۵۶۴۱	۳۴۹۸۹۷	۲۱۷۳۷۵	۱۰۲۸۷	۱۸۵۶۶	۴۶۷۴	۵۰۲۱	۸۸۷۱	۱۳۸۸۲۳	۴۹۷	۴۰۵۴۰	۹۷۷۸۶	یونین زهرا
۶۲۵۰۵۸	۱۹۵۴	۱۶۰۳۴۸	۴۵۲۷۱۲	۱۰۰۴۴	۱۸۲۴۲	۷۰۷	۲۶۰۸	۱۴۹۲۷	۲۸۵۹۷۱	۸۲۷	۲۰۴۴۲	۲۶۴۷۰۲	تاکستان

تعداد مشترکین برق به تفکیک شرکت توزیع و نوع مصرف کننده در سال ۱۳۹۶

مشترک

تولید کشاورزی تعرفه ۳				عمومی تعرفه ۲				خانگی تعرفه ۱				شرکت برق منطقه ای / شرکت توزیع
جمع	آزاد	روستایی	شهری	جمع	آزاد	روستایی	شهری	جمع	آزاد	روستایی	شهری	
۶۳۶	۱	۲۳۴	۴۰۱	۲۸۶		۲۶۶	۱۲۰	۱۰۸۶۰	۷	۸۱۹۴	۲۶۵۹	سلطانیه
۱		۱										مشترکین مستقیم توزیع
												شرکت ذوب و روی انگوران
												شرکت سرب و روی
												شرکت فرش سهند
												شرکت فرآوری مواد معدنی ایران
												محسن نجفی
												شرکت گل ریس
												شرکت ابهر ریس
												شرکت فولادسیان
												شرکت مه ریس
												ایستگاه تقویت فشار گاز
												شرکت سیم و کابل
												شرکت زرین روی
												شرکت نخ تایر
												شرکت الیاف نابلون
												شرکت فرآوری مواد معدنی کالسیمین
												شرکت ذوب روی سدید زنجان
												گروه صنایع غذایی بلکاشرق
												سازندروی
												شرکت صانع روی زنجان
												شرکت خالص سازان زنجان
												شرکت روی گداز
												شرکت روغن نباتی جهان
												شرکت نیک ریس زنجان
												ایستگاه تقویت فشار گاز نیک بی
												کارخانه تغلیظ سرب و روی ایران
												شرکت فرآوری سولفات روی
												شرکت کانه آرای آریا
												شرکت صنعتی و معدنی کیمیای زنجان
												شرکت نوین پژوهان شمس زنگان
												شرکت ذوب و روی صبا صنعت
												شرکت نورد یاوران
												صنایع ریخته گری ایران خودرو
												شرکت روی پرور
												شرکت پارس حیات ۱
												شرکت توتون صنعت
												شمش ریزان
												شرکت پارس حیات ۲
												تابان روی
												ذوب نورد خلیج فارس
												ذوب گستر ابهر
												معدن انگوران
	۱	۱										سد گلایر ۲
												کیان فولاد
												نور یزدان پارس
												نگین البرز ابهر
												میهن سینتا
												میلاد صدرا
												فوکا صنعت
												شرکت آنا کیمیا منگنز
												تقویت گاز ایده لو
												ذوب آهن کاسپین ابهر
												شرکت سرچین بافت
۵۸۳۲	۱۱	۳۶۸۶	۲۱۳۵	۳۶۴۷۹	۷۹	۳۴۱۵	۳۲۹۸۵	۴۶۸۰۸۹	۸۶	۱۲۳۷۵۱	۳۴۴۲۵۲	شرکت توزیع استان قزوین
۵۸۳۲	۱۱	۳۶۸۶	۲۱۳۵	۳۶۴۷۸	۷۹	۳۴۱۵	۳۲۹۸۴	۴۶۸۰۸۹	۸۶	۱۲۳۷۵۱	۳۴۴۲۵۲	مشترکین شهرستان
۱۳۷۴	۱	۴۹۱	۸۸۲	۲۳۱۴۶	۶۲	۱۳۴۵	۲۱۸۳۹	۲۲۰۸۷۲	۷۴	۴۴۱۶۸	۱۷۶۶۳۰	قزوین
۱۴۹۹	۲	۱۲۰۹	۲۸۸	۱۷۰۲	۵	۵۶۱	۱۱۳۶	۴۲۸۰۳	۱	۲۳۶۷۹	۱۹۱۲۳	پونین زهرا
۱۴۶۳	۴	۸۲۰	۶۳۹	۲۳۲۱	۶	۶۲۴	۱۶۹۱	۵۷۲۹۷	۳	۲۱۲۹۳	۳۶۱۰۱	تاکستان

تعداد مشترکین برق به تفکیک شرکت توزیع و نوع مصرف کننده در سال ۱۳۹۶

مشترک

جمع کل	جمع			روشنایی معاير	سایر مصارف تعرفه ۵				تولید صنعت و معدن تعرفه ۴				شرکت برق منطقه ای / شرکت توزیع
	آزاد	روستایی	شهری		جمع	آزاد	روستایی	شهری	جمع	آزاد	روستایی	شهری	
۱۲۶۸۶	۱۹	۹۰۵۳	۳۶۱۴	۹۴	۷۲۴	۱۱	۲۲۸	۲۸۵	۸۰		۳۱	۴۹	سلطانیه
۵۲		۶	۴۶						۵۱		۵	۴۶	مشترکین مستقیم توزیع
۱			۱						۱			۱	شرکت ذوب و روی انگوران
۱			۱						۱			۱	شرکت سرب و روی
۱			۱						۱			۱	شرکت فرش سهند
۱			۱						۱			۱	شرکت فرآوری مواد معدنی ایران
۱			۱						۱			۱	محسن نجفی
۱			۱						۱			۱	شرکت گل ریس
۱			۱						۱			۱	شرکت ابهر ریس
۱			۱						۱			۱	شرکت فولادسیان
۱			۱						۱			۱	شرکت مه ریس
۱			۱						۱			۱	ایستگاه تقویت فشار گاز
۱			۱						۱			۱	شرکت سیم و کابل
۱			۱						۱			۱	شرکت زرین روی
۱			۱						۱			۱	شرکت یخ تابر
۱			۱						۱			۱	شرکت الباف نایلون
۱			۱						۱			۱	شرکت فرآوری مواد معدنی کالسیمین
۱			۱						۱			۱	شرکت ذوب روی سدید زنجان
۱			۱						۱			۱	گروه صنایع غذایی بلکاشرق
۱			۱						۱			۱	سازندروی
۱			۱						۱			۱	شرکت صانع روی زنجان
۱			۱						۱			۱	شرکت خالص سازان زنجان
۱			۱						۱			۱	شرکت روی گداز
۱			۱						۱			۱	شرکت روغن نباتی جهان
۱			۱						۱			۱	شرکت نیک ریس زنجان
۱			۱						۱			۱	ایستگاه تقویت فشار گاز نیک بی
۱			۱						۱			۱	کارخانه تغلیظ سرب و روی ایران
۱			۱						۱			۱	شرکت فرآوری سولفات روی
۱			۱						۱			۱	شرکت کانه آرای آریا
۱		۱							۱		۱		شرکت صنعتی و معدنی کیمیای زنجان
۱			۱						۱			۱	شرکت نوین پژوهان شمس زنگان
۱			۱						۱			۱	شرکت ذوب و روی صبا صنعت
۱			۱						۱			۱	شرکت نورد یاوران
۱			۱						۱			۱	صنایع ریخته گری ایران خودرو
۱			۱						۱			۱	شرکت روی پرور
۱			۱						۱			۱	شرکت پارس حیات ۱
۱			۱						۱			۱	شرکت توتون صنعت
۱			۱						۱			۱	شمش ریزان
۱			۱						۱			۱	شرکت پارس حیات ۲
۱			۱						۱			۱	تابان روی
۱			۱						۱			۱	ذوب نورد خلیج فارس
۱			۱						۱			۱	ذوب گستر ابهر
۱		۱							۱		۱		معدن انگوران
۱		۱											سد گلابر ۲
۱		۱							۱		۱		کیان فولاد
۱			۱						۱			۱	نور بزبان پارس
۱		۱							۱		۱		تگین البرز ابهر
۱			۱						۱			۱	میهن سینتا
۱			۱						۱			۱	میلاد صدرا
۱			۱						۱			۱	فوکا صنعت
۱		۱							۱		۱		شرکت آنا کیمیا منگنز
۱			۱						۱			۱	تقویت گاز ایده لو
۱			۱						۱			۱	ذوب آهن کاسپین ابهر
۱			۱						۱			۱	شرکت سرچین یافت
۵۸۱۱۵۰	۹۴۷	۱۴۰۲۴۴	۴۳۹۹۵۹	۲۵۵۹	۶۶۳۴۰	۷۳۷	۸۵۳۴	۵۷۰۶۹	۴۴۱۰	۳۴	۸۵۸	۳۵۱۸	شرکت توزیع استان قزوین
۵۸۱۰۹۷	۹۴۷	۱۴۰۲۴۴	۴۳۹۹۰۶	۲۵۵۹	۶۶۳۴۰	۷۳۷	۸۵۳۴	۵۷۰۶۹	۴۳۵۸	۳۴	۸۵۸	۳۴۶۶	مشترکین شهرستان
۲۸۳۲۳۰	۴۹۲	۴۸۹۲۶	۲۳۲۸۱۲	۱۰۵۰	۳۶۱۰۹	۳۵۱	۲۸۷۹	۳۲۸۷۹	۱۷۲۹	۴	۱۴۳	۱۵۸۲	قزوین
۵۳۱۶۴	۶۰	۲۷۵۸۸	۲۴۵۱۶	۳۴۸	۵۶۹۶	۵۱	۱۹۷۲	۳۶۷۳	۴۶۴	۱	۱۶۷	۲۹۶	پونین زهرا
۶۹۰۹۸	۱۱۱	۲۳۹۲۲	۴۵۰۶۵	۳۴۹	۷۴۱۸	۷۴	۱۰۹۳	۶۲۵۱	۴۹۹	۲۴	۹۲	۳۸۳	تاکستان

فروش انرژی برق به تفکیک شرکت توزیع و نوع مصرف کننده در سال ۱۳۹۶

هزار کیلووات ساعت

تولید کشاورزی تعرفه ۳				عمومی تعرفه ۲				خانگی تعرفه ۱				دست انداز قراردادی مشترک (مگاوات)	شرکت برق منطقه ای / شرکت توزیع
۱۷۵۲۵۷	۴۰۶	۱۵۵۷۶۷	۱۹۰۸۴	۲۹۶۷۷	۹	۱۹۷۶۰	۹۹۰۸	۶۶۲۶۸	۲۸۴	۲۲۰۳۱	۴۳۹۵۳	آییک	
۸۶۶۴۲		۲۵۹۹۷	۶۰۶۴۵	۳۷۵۴۸	۷۸	۱۶۸۲	۳۵۷۸۸	۱۵۸۹۸۹	۳۶۸	۱۲۱۳۱	۱۴۶۵۹۰	شهرستان البرز	
۱۶۷۱۳	۱۶	۱۵۸۸۰	۸۱۷	۳۰۶۳	۱۰	۸۲۷	۲۳۲۶	۲۵۵۵۷	۳۶۹	۱۹۴۰۸	۵۷۸۰	اوج	
				۵۵۴۸			۵۵۴۸				۲۷۰/۱	مشترکین مستقیم توزیع	
											۵/۰	شیشه لیا	
											۷/۰	نخ البرز	
											۳/۳	آرتا تاک	
											۶/۰	کاغذ الموت	
											۴/۰	نفیس نخ	
											۱/۷	یانتاقان بوش	
				۵۵۴۸			۵۵۴۸				۳/۸	رادپو ایران	
											۳/۵	سرامیک البرز	
											۴/۰	ریز موج سیستم	
											۳/۰	شرکت سینا شیشه	
											۶/۰	شرکت خوشگوار تهران	
											۴/۰	چاپ و بسته بندی آسان قزوین	
											۲/۶	نستله ایران	
											۶/۰	پل فیلم	
											۴/۰	کشت و صنعت طلاچین	
											۴/۱	کانولینت	
											۶/۰	مکتب امیرالمؤمنین	
											۴/۵	کارخانه شیشه	
											۱۵/۰	آبادانا سرام	
											-۰/۴	مدیریت تولید برق شهید رجایی	
											۱/۴	مواد ویژه لیا	
											۶/۹	پارس آرمان شفق	
											۷/۰	برلیان تهران	
											۱/۰	شرکت کن شرق مهر	
											۴/۰	شرکت آمین آر	
											۶/۹	شرکت شیشه فلوت قزوین	
											۳/۰	منسوجات نیافته سامان	
											۶/۹	شرکت پرشین فولاد آریا	
											۶/۹	شرکت مخازن گاز طبیعی آسیاناما	
											۶/۲	شرکت نیرو محرکه موتور سیکلت	
											۴/۰	شرکت به صفا (فورج البرز)	
											۱۰/۰	کارخانه لوله و اتصالات جدنی کلاچ	
											۶/۹	شرکت فولاد البرز تاکستان	
											۶/۹	شرکت فولاد قزوین	
											۶/۹	شرکت فولاد تاکستان	
											۵/۵	شرکت الیاف پیشرفته	
											۳/۲	شرکت شیشه دارویی تاکستان	
											۶/۰	ذوب آهن ارسباران	
											۳/۰	خط لوله گاز قزوین	
											۵/۰	صنایع شمش ریزان البرز	
											۵/۰	فولاد خرم دشت تاکستان	
											۶/۹	تیر آهن البرز تاکستان	
											۶/۵	شرکت خوش فرم کاسپین	
											۶/۰	شرکت شوفاژ کار	
											۶/۰	نفیس شیشه	
											۴/۰	شرکت تهران بسیار پلاستیک	
											۴/۰	شرکت شیمیایی بهداشت	
											۵/۰	شرکت سهامی گل و کزان	
											۵/۰	شرکت الوند فولاد آریا	
											۶/۰	پلی استر بنیس	
											۳/۳	فرآورده های لبنی بل روزانه	
											۶/۹	شرکت ایران مدل	
											۵/۰	زینو پارت آریه	
											۲۷۷/۵	مشترکین مستقیم برق منطقه ای زنجان	
											۲۷۷/۵	مشترکین مستقیم فوق توزیع منطقه ای	
											۲۰/۰	شرکت ریخته گری ایران خودرو	

فروش انرژی برق به تفکیک شرکت توزیع و نوع مصرف کننده در سال ۱۳۹۶

هزار کیلووات ساعت

شرکت برق منطقه ای / شرکت توزیع	تولید صنعت و معدن تعرفه ۴				سایر مصارف تعرفه ۵				روشنایی معاير	جمع			جمع کل
	شهری	روستایی	آزاد	جمع	شهری	روستایی	آزاد	جمع		شهری	روستایی	آزاد	
آبیک	۱۸۴۰	۲۲۶۹۸۲	۱۲۷	۲۲۸۹۵۹	۹۳۵۴	۳۹۰۵	۱۴۹۳	۱۴۷۵۲	۶۵۷۲	۸۴۳۹	۴۲۸۴۴۵	۲۲۲۹	۵۲۱۴۸۵
شهرستان البرز	۱۵۶۱۰۷	۲۸۰۲۷	۷	۵۴۴۱۱	۲۷۱۲۵	۲۲۹۵	۱۰۰۷	۳۰۴۲۷	۷۱۳۰	۷۸۶۲۵۵	۷۰۱۲۲	۱۳۶۰	۸۶۴۸۷۷
اوج	۱۵۲۶	۱۲۸۷		۲۸۱۳	۲۰۷۳	۱۲۹۴	۶۷	۳۴۳۴	۲۷۸۱	۱۳۴۲۲	۳۸۶۹۶	۴۶۲	۵۴۳۶۱
مشترکین مستقیم توزیع	۳۹۵۳۵۴			۳۹۵۳۵۴						۴۰۰۹۰۲			۴۰۰۹۰۲
شیشه لیا	۱۳۲۳۱			۱۳۲۳۱						۱۳۲۳۱			۱۳۲۳۱
نخ البرز	۲۲۳۲۰			۲۲۳۲۰						۲۲۳۲۰			۲۲۳۲۰
آرتا تاک	۱۰۹۷۶			۱۰۹۷۶						۱۰۹۷۶			۱۰۹۷۶
کاغذ الموت													
نفیس نخ	۱۳۲۵۱			۱۳۲۵۱						۱۳۲۵۱			۱۳۲۵۱
باتاقان بوش	۲۶۵۸			۲۶۵۸						۲۶۵۸			۲۶۵۸
رادیو ایران													
سرامیک البرز	۹۵۸۷			۹۵۸۷						۹۵۸۷			۹۵۸۷
ریز موج سیستم	۱۴۰۴۷			۱۴۰۴۷						۱۴۰۴۷			۱۴۰۴۷
شرکت سینا شیشه	۷۷۴۲			۷۷۴۲						۷۷۴۲			۷۷۴۲
شرکت خوشگوار تهران	۸۱۵۹			۸۱۵۹						۸۱۵۹			۸۱۵۹
چاپ و بسته بندی آسان قزوین	۲۲۹۵			۲۲۹۵						۲۲۹۵			۲۲۹۵
نستله ایران	۶۱۹۵			۶۱۹۵						۶۱۹۵			۶۱۹۵
پل فیلم	۱۴۰۱۷			۱۴۰۱۷						۱۴۰۱۷			۱۴۰۱۷
کشت و صنعت طلاچین	۴۳۰۶			۴۳۰۶						۴۳۰۶			۴۳۰۶
کاتولینت	۵۲			۵۲						۵۲			۵۲
مکتب امیرالمومنین	۲۸۹۱۰			۲۸۹۱۰						۲۸۹۱۰			۲۸۹۱۰
کارخانه شیشه	۳۸۷۸			۳۸۷۸						۳۸۷۸			۳۸۷۸
آبادانا سرام	۱۸۳۲۵			۱۸۳۲۵						۱۸۳۲۵			۱۸۳۲۵
مدیریت تولید برق شهید رجایی	۹			۹						۹			۹
مواد ویژه لیا	۴۵۲۱			۴۵۲۱						۴۵۲۱			۴۵۲۱
پارس آرمان شفق	۳۶۸۶			۳۶۸۶						۳۶۸۶			۳۶۸۶
برلیان تهران													
شرکت کن شوق مهر	۱۰۲			۱۰۲						۱۰۲			۱۰۲
شرکت آمین آر	۱۲۱			۱۲۱						۱۲۱			۱۲۱
شرکت شیشه فلوت قزوین	۱۹۵۲۹			۱۹۵۲۹						۱۹۵۲۹			۱۹۵۲۹
منسوجات نبافته سامان													
شرکت پرشین فولاد آریا	۱۰۱۳۹			۱۰۱۳۹						۱۰۱۳۹			۱۰۱۳۹
شرکت مخازن گاز طبیعی آسیاناما	۵۳۲۵			۵۳۲۵						۵۳۲۵			۵۳۲۵
شرکت نیرو محرکه موتور سیکلت	۱۶۷۵۴			۱۶۷۵۴						۱۶۷۵۴			۱۶۷۵۴
شرکت به صفا(فورج البرز)	۲۹۹۸			۲۹۹۸						۲۹۹۸			۲۹۹۸
کارخانه لوله و اتصالات چدنی کلاچ	۲۹۰۷۷			۲۹۰۷۷						۲۹۰۷۷			۲۹۰۷۷
شرکت فولاد البرز تاجستان	۱۷۳۱			۱۷۳۱						۱۷۳۱			۱۷۳۱
شرکت فولاد قزوین	۶۴۳۸			۶۴۳۸						۶۴۳۸			۶۴۳۸
شرکت فولاد تاجستان	۵۶			۵۶						۵۶			۵۶
شرکت الباف پیشرفته	۹۱			۹۱						۹۱			۹۱
شرکت شیشه دارویی تاجستان	۱۷۳۴۲			۱۷۳۴۲						۱۷۳۴۲			۱۷۳۴۲
ذوب آهن ارسباران	۱۰۷			۱۰۷						۱۰۷			۱۰۷
خط لوله گاز قزوین	۲۶۴۴			۲۶۴۴						۲۶۴۴			۲۶۴۴
صنایع شمش ریزان البرز	۱۶۸۳۷			۱۶۸۳۷						۱۶۸۳۷			۱۶۸۳۷
فولاد خرم دشت تاجستان	۲۸۶۶			۲۸۶۶						۲۸۶۶			۲۸۶۶
تیر آهن البرز تاجستان	۶۳۸			۶۳۸						۶۳۸			۶۳۸
شرکت خوش فرم کاسپین	۶۳۱۳			۶۳۱۳						۶۳۱۳			۶۳۱۳
شرکت شوقاز کار	۲۴۶۵			۲۴۶۵						۲۴۶۵			۲۴۶۵
نفیس شیشه	۱۶۲۲۷			۱۶۲۲۷						۱۶۲۲۷			۱۶۲۲۷
شرکت تهران بسیار پلاستیک	۳۵۶۲			۳۵۶۲						۳۵۶۲			۳۵۶۲
شرکت شیمیایی بهداشت	۷۸۴۴			۷۸۴۴						۷۸۴۴			۷۸۴۴
شرکت سهامی گل و گران	۱۶۷۶۱			۱۶۷۶۱						۱۶۷۶۱			۱۶۷۶۱
شرکت الوند فولاد آریا	۱۵۷۵۶			۱۵۷۵۶						۱۵۷۵۶			۱۵۷۵۶
پلی استر نیس													
فرآورده های لبنی بل روزانه	۱۱۳۵			۱۱۳۵						۱۱۳۵			۱۱۳۵
شرکت ایران مدل	۲۸۶۵			۲۸۶۵						۲۸۶۵			۲۸۶۵
زینو پارت آریه	۱۴۶۶			۱۴۶۶						۱۴۶۶			۱۴۶۶
مشترکین مستقیم برق منطقه ای زنجان	۷۸۵۱۵۴			۷۸۵۱۵۴						۷۸۵۱۵۴			۷۸۵۱۵۴
مشترکین مستقیم فوق توزیع منطقه ای	۷۸۵۱۵۴			۷۸۵۱۵۴						۷۸۵۱۵۴			۷۸۵۱۵۴
شرکت ریخته گری ایران خودرو	۵۴۰۲۰			۵۴۰۲۰						۵۴۰۲۰			۵۴۰۲۰

تعداد مشترکین برق به تفکیک شرکت توزیع و نوع مصرف کننده در سال ۱۳۹۶

مشترک

تولید کشاورزی تعرفه ۳				عمومی تعرفه ۲				خانگی تعرفه ۱				شرکت برق منطقه ای / شرکت توزیع
جمع	آزاد	روستایی	شهری	جمع	آزاد	روستایی	شهری	جمع	آزاد	روستایی	شهری	
۸۲۹	۲	۷۲۱	۱۰۶	۱۹۱۷	۱	۴۲۵	۱۴۹۱	۳۶۷۱۵	۷	۱۳۹۷۶	۲۲۷۲۲	آبیک
۴۱۶		۲۱۶	۲۰۰	۶۸۷۵	۵	۲۱۳	۶۶۵۷	۹۳۷۹۹	۱	۷۴۲۴	۸۶۳۷۴	شهرستان البرز
۲۵۱	۲	۲۲۹	۲۰	۵۱۷		۳۴۷	۱۷۰	۱۶۵۰۲		۱۳۲۱۱	۳۲۹۲	اوج
				۱			۱					مشترکین مستقیم توزیع
												شیشه لیا
												نخ البرز
												آرتا تاناک
												کاغذ الموت
												نفیس نخ
												باتافان بوش
				۱			۱					رادبو ایران
												سرامیک البرز
												ریز موج سیستم
												شرکت سینا شیشه
												شرکت خوشگوار تهران
												چاب و بسته بندی آسان قزوین
												نستله ایران
												پل فیلم
												کشت و صنعت طلاچین
												کاتولینت
												مکتب امیرالمومنین
												کارخانه شیشه
												آپادانا سرام
												مدیریت تولید برق شهید رجایی
												مواد ویژه لیا
												پارس آرمان شفق
												بولیان تهران
												شرکت کن شرق مهر
												شرکت آمین آر
												شرکت شیشه فلوت قزوین
												منسوجات نیافته سامان
												شرکت پرشین فولاد آریا
												شرکت مخازن گاز طبیعی آسیاناما
												شرکت نیرو محرکه موتور سیکلت
												شرکت به صفا (فورج البرز)
												کارخانه لوله و اتصالات چدنی کلاچ
												شرکت فولاد البرز تاکستان
												شرکت فولاد قزوین
												شرکت فولاد تاکستان
												شرکت الیاف پیشرفته
												شرکت شیشه دارویی تاکستان
												ذوب آهن ارسباران
												خط لوله گاز قزوین
												صنایع شمش ریزان البرز
												فولاد خرم دشت تاکستان
												تیر آهن البرز تاکستان
												شرکت خوش فرم کاسپین
												شرکت شوقاز کار
												نفیس شیشه
												شرکت تهران بسیار پلاستیک
												شرکت شیمیایی بهداشت
												شرکت سهامی گل و کزان
												شرکت الوند فولاد آریا
												پلی استر بنیس
												فرآورده های لبنی بل روزانه
												شرکت ایران مدل
												زینو پارت آریا
												مشترکین مستقیم برق منطقه ای زنجان
												مشترکین مستقیم فوق توزیع منطقه ای
												شرکت ریخته گری ایران خودرو

تعداد مشترکین برق به تفکیک شرکت توزیع و نوع مصرف کننده در سال ۱۳۹۶

مشترک

جمع کل	جمع			روشنایی معاير	سایر مصارف تعرفه ۵				تولید صنعت و معدن تعرفه ۴				شرکت برق منطقه ای / شرکت توزیع
	آزاد	روستایی	شهری		جمع	آزاد	روستایی	شهری	جمع	آزاد	روستایی	شهری	
۴۴۷۷۵	۱۶۶	۱۶۵۱۶	۲۸۰۹۳	۲۱۳	۴۷۸۱	۱۵۳	۱۰۵۲	۲۵۷۶	۵۲۳	۳	۳۴۲	۱۸۸	آبیک
۱۱۳۸۹۹	۱۰۱	۸۹۴۶	۱۰۳۸۵۲	۴۳۴	۱۰۷۴۱	۹۴	۱۰۱۵	۹۶۳۲	۱۰۶۸	۱	۷۸	۹۸۹	شهرستان البرز
۱۸۹۳۱	۱۷	۱۴۳۴۶	۴۵۶۸	۱۶۵	۱۵۹۵	۱۴	۵۲۳	۱۰۵۸	۶۵	۱	۳۶	۲۸	اوج
۵۳			۵۳						۵۳			۵۳	مشترکین مستقیم توزیع
۱			۱						۱			۱	شیشه لیا
۱			۱						۱			۱	تخ البرز
۱			۱						۱			۱	آرتاتاک
۱			۱						۱			۱	کاغذ الموت
۱			۱						۱			۱	نقیس نخ
۱			۱						۱			۱	پاتاقان بوش
۱			۱						۱			۱	راديو ايران
۱			۱						۱			۱	سرامیک البرز
۱			۱						۱			۱	ریز موج سیستم
۱			۱						۱			۱	شرکت سینا شیشه
۱			۱						۱			۱	شرکت خوشگوار تهران
۱			۱						۱			۱	چاپ و بسته بندی آسان قزوین
۱			۱						۱			۱	نستله ایران
۱			۱						۱			۱	پل فیلم
۱			۱						۱			۱	گشت و صنعت طلاچین
۱			۱						۱			۱	کاتولینت
۱			۱						۱			۱	مکتب امیرالمومنین
۱			۱						۱			۱	کارخانه شیشه
۱			۱						۱			۱	آپادانا سرام
۱			۱						۱			۱	مدیریت تولید برق شهید رجایی
۱			۱						۱			۱	مواد ویژه لیا
۱			۱						۱			۱	پارس آرمان شفق
۱			۱						۱			۱	برلیان تهران
۱			۱						۱			۱	شرکت کن شرق مهر
۱			۱						۱			۱	شرکت آمین آر
۱			۱						۱			۱	شرکت شیشه فلوت قزوین
۱			۱						۱			۱	منسوجات نبافته سامان
۱			۱						۱			۱	شرکت پرشین فولاد آریا
۱			۱						۱			۱	شرکت مخازن گاز طبیعی آسیاناما
۱			۱						۱			۱	شرکت نیرو محرکه موتور سیکلت
۱			۱						۱			۱	شرکت به صفا(فورج البرز)
۱			۱						۱			۱	کارخانه لوله و اتصالات چدنی کلاچ
۱			۱						۱			۱	شرکت فولاد البرز تاکستان
۱			۱						۱			۱	شرکت فولاد قزوین
۱			۱						۱			۱	شرکت فولاد تاکستان
۱			۱						۱			۱	شرکت الیاف پیشرفته
۱			۱						۱			۱	شرکت شیشه دارویی تاکستان
۱			۱						۱			۱	ذوب آهن ارسباران
۱			۱						۱			۱	خط لوله گاز قزوین
۱			۱						۱			۱	صنایع شمش ریزان البرز
۱			۱						۱			۱	فولاد خرم دشت تاکستان
۱			۱						۱			۱	تیر آهن البرز تاکستان
۱			۱						۱			۱	شرکت خوش فرم کاسپین
۱			۱						۱			۱	شرکت شوفاژ کار
۱			۱						۱			۱	نقیس شیشه
۱			۱						۱			۱	شرکت تهران بسیار پلاستیک
۱			۱						۱			۱	شرکت شیمیایی بهداشت
۱			۱						۱			۱	شرکت سهامی گل و کزان
۱			۱						۱			۱	شرکت الوند فولاد آریا
۱			۱						۱			۱	پلی استرینس
۱			۱						۱			۱	فرآورده های لبنی بل روزانه
۱			۱						۱			۱	شرکت ایران مدل
۱			۱						۱			۱	زینو پارت آریه
۱۶			۱۶						۱۶			۱۶	مشترکین مستقیم برق منطقه ای زنجان
۱۶			۱۶						۱۶			۱۶	مشترکین مستقیم فوق توزیع منطقه ای
۱			۱						۱			۱	شرکت ریخته گری ایران خودرو

فروش انرژی برق به تفکیک شرکت توزیع و نوع مصرف کننده در سال ۱۳۹۶

هزار کیلووات ساعت

تولید کشاورزی تعرفه ۳				عمومی تعرفه ۲				خانگی تعرفه ۱				دستگاه قراردادی مشترک (مگاوات)	شرکت برق منطقه ای / شرکت توزیع
جمع	آزاد	روستایی	شهری	جمع	آزاد	روستایی	شهری	جمع	آزاد	روستایی	شهری		
												۳۰/۰	شرکت ذوب آهن البرز غرب
												۶/۰	تلمبه خانه ایهر
												۱۰/۰	شرکت نورد فولاد کاران افق (خورسندی)
												۲۰/۰	شرکت پارس حیات ساغلیک اروندر
												۲۰/۰	شرکت سیمان خمسه
												۳۵/۰	شرکت ریخته گری پیوسته سهند ایجرود
												۱۲/۰	شرکت سیمان زنجان
												۶/۰	تلمبه خانه ایده لو
												۷/۵	شرکت ریخته گری سهند (فیطول)
												۱۵/۰	شرکت کاغذ سازی کاسپین ایرانیان
												۲۰/۰	شرکت توسعه معدنی و صنعتی صبا نور
												۲۰/۰	شرکت هفت الماس
												۶/۰	تلمبه خانه اشتهداد
												۲۵/۰	شرکت نورد آریان فولاد (۱)
												۲۵/۰	شرکت ذوب آهن آریان یونین زهرا (آریان فولاد ۳)
													مشترکین دو جانبه و خرید از بورس انرژی استان زنجان
۶۱۳۲۸۴	۲۳۳	۷۴۹۳۰	۵۳۸۱۲۱	۲۱۷۳۳۴	۹۷	۱۳۸۶۴	۲۰۴۳۷۳	۵۰۴۶۴۴	۷۳۴	۶۹۰۹۰	۴۳۴۸۲۰	۸۷/۳	شرکت توزیع استان سمنان
۶۱۳۲۸۴	۲۳۳	۷۴۹۳۰	۵۳۸۱۲۱	۲۱۲۶۳۶	۹۷	۱۳۸۶۴	۱۹۹۶۷۵	۵۰۴۶۴۴	۷۳۴	۶۹۰۹۰	۴۳۴۸۲۰		مشترکین شهرستان
۵۸۵۰۶	۶۴	۱۰۸۹	۵۷۳۵۳	۸۵۸۰۸	۲	۲۴۸	۸۵۵۵۸	۱۴۸۳۰۱	۷۴	۴۰۲۶	۱۴۴۲۰۱		سمنان
۱۰۳۵۷۴		۱۳۸۲۶	۸۹۷۴۸	۴۹۷۱۰	۱	۲۳۷۷	۴۷۴۳۲	۱۳۰۷۳۱	۳۴۵	۱۰۰۲۹	۱۲۰۳۵۷		شاهرود
۱۰۲۱۸۹		۸۵۸۸	۹۳۶۰۱	۲۷۲۷۹	۳	۲۵۵۷	۲۴۷۱۹	۶۸۴۷۶	۹۳	۱۳۲۵۶	۵۵۱۲۷		دامغان
۸۸۷۶۴	۱۳۸	۱۶۹۷۲	۷۱۶۶۴	۲۴۴۴۰	۷۱	۳۳۱۹	۲۱۰۵۰	۶۹۸۵۸	۱۳۷	۸۲۹۴	۶۱۴۲۷		گرمسار
۱۳۱۸۹	۲۳	۳۰۱۰	۱۱۱۵۶	۶۶۴۷		۵۶۵	۶۰۸۲	۲۸۱۸۳	۱۳	۲۰۲۷	۲۶۱۴۳		مهدیشهر
۳۷۵۸۲		۷۶۳۱	۲۹۹۵۱	۳۳۷۰		۱۰۴۲	۲۳۳۸	۱۱۵۲۷	۲۸	۵۲۴۳	۶۲۵۶		آرادان
۷۸۲۲۴		۱۴۳۸۵	۶۳۸۳۹	۴۰۳۸		۱۰۸۳	۲۹۵۵	۱۶۱۰۶	۲۵	۱۲۶۹۳	۳۳۸۸		میامی
۱۰۶۰۰۱		۸۶۸۴	۹۷۳۱۷	۷۵۰۹	۲۰	۱۲۵۲	۶۲۳۷	۲۰۷۹۸	۱۴	۱۰۳۹۵	۱۰۳۸۹		بسطام
۲۵۲۵۵	۱۸	۱۷۴۵	۲۳۴۹۲	۳۸۳۵		۵۲۱	۳۳۱۴	۱۰۶۶۴	۵	۳۱۲۷	۷۵۲۲		سرخه
				۴۶۹۸			۴۶۹۸					۸۷/۳	مشترکین مستقیم توزیع
												۵/۵	بنیاد مستضعفان انقلاب اسلامی
												۶/۰	ذغال سنگ
												۳/۰	مشترک ۱
												۵/۵	شرکت پی وی سی
												۶/۹	شرکت گرینات سدیم سمنان
												۴/۵	شرکت فولاد شاهرود
				۳۲۷۴			۳۲۷۴					۲/۰	مشترک ۲
												۴/۰	شرکت دیبا انرژی سینا
												۳/۱	شرکت محصولات پارس
												۵/۸	نساجی کویر
												۷/۰	ذوب آهن آسیا ۱
												۳/۰	ذوب آهن آرمان آسیا
												۱/۵	شرکت توسعه و مهندسی گاز ایران
												۶/۸	کارخانجات نورد و لوله شماره ۳
												۵/۰	ذوب آهن آسیا ۲
												۱۰/۵	شرکت تراش نقطه چوب
												۵/۳	پرتوسنت شرق
				۱۴۲۴			۱۴۲۴					۲/۰	مشترک ۳
۲۲۹۴۱			۲۲۹۴۱									۱۷۰/۱	مشترکین مستقیم برق منطقه ای سمنان
۲۲۹۴۱			۲۲۹۴۱									۱۳۰/۱	مشترکین مستقیم فوق توزیع
												۳۶/۰	سیمان شاهرود
۲۲۹۴۱			۲۲۹۴۱									۶/۰	چشم روزیه
												۲۴/۱	ذوب آهن فجر (سمنان)
												۲۰/۰	کلران (سمنان)
												۲۱/۰	فولاد کویر دامغان
												۵/۰	سیمان بیارجمند
												۱۸/۰	فولاد شاهرود
												۴۰/۰	مشترکین مستقیم انتقال
												۴۰/۰	فرو سلیس ایران
۷۷۶۰۹۶	۹۷۱	۴۴۰۰۵۲	۳۳۵۰۷۳	۸۳۷۰۱۰	۷۷۹۳	۲۳۸۶۰۸	۵۹۰۶۰۹	۲۹۸۷۶۹۴	۵۹۸۲۲	۱۳۱۳۲۶۱	۱۶۱۴۶۱۱	۸۲/۰	شرکت توزیع استان سیستان و بلوچستان
۷۳۱۳۰۶	۹۷۱	۴۴۰۰۵۲	۲۹۰۲۸۳	۷۶۰۵۴۲	۷۷۹۳	۲۳۸۶۰۸	۵۱۴۱۴۱	۲۹۸۷۶۹۴	۵۹۸۲۲	۱۳۱۳۲۶۱	۱۶۱۴۶۱۱		مشترکین شهرستان
۹۸۲۵۰	۱۸۹	۳۳۵۸۶	۶۴۴۷۵	۱۹۳۶۶۴	۶۱۳	۵۷۶۶	۱۸۷۰۸۵	۴۶۶۵۹۵	۸۳۰	۱۷۶۲۱	۴۴۸۱۴۴		زاهدان

فروش انرژی برق به تفکیک شرکت توزیع و نوع مصرف کننده در سال ۱۳۹۶

هزار کیلووات ساعت

جمع کل	جمع			روشنایی معابر	سایر مصارف تعرفه ۵				تولید صنعت و معدن تعرفه ۴				شرکت برق منطقه ای / شرکت توزیع
	آزاد	روستایی	شهری		جمع	آزاد	روستایی	شهری	جمع	آزاد	روستایی	شهری	
۱۵۹۷۷۷			۱۵۹۷۷۷						۱۵۹۷۷۷			۱۵۹۷۷۷	شرکت ذوب آهن البرز غرب
۳۱۶۳۰			۳۱۶۳۰						۳۱۶۳۰			۳۱۶۳۰	تلمبه خانه ابهر
۳۶۱۱۹			۳۶۱۱۹						۳۶۱۱۹			۳۶۱۱۹	شرکت نورد فولاد کاران افق (خورسندی)
۴۶۲۲۱			۴۶۲۲۱						۴۶۲۲۱			۴۶۲۲۱	شرکت پارس حیات ساغلیک اروزلری
۱۰۷۰۹۵			۱۰۷۰۹۵						۱۰۷۰۹۵			۱۰۷۰۹۵	شرکت سیمان خمسه
۴۰۴۸۰			۴۰۴۸۰						۴۰۴۸۰			۴۰۴۸۰	شرکت ریخته گری پیوسته سهند ایجرود
۵۵۵۰۸			۵۵۵۰۸						۵۵۵۰۸			۵۵۵۰۸	شرکت سیمان زنتجان
۳۰۸۰۳			۳۰۸۰۳						۳۰۸۰۳			۳۰۸۰۳	تلمبه خانه ایده لو
۵۰۳۵			۵۰۳۵						۵۰۳۵			۵۰۳۵	شرکت ریخته گری سهند (قیطول)
۸۹۲۵۷			۸۹۲۵۷						۸۹۲۵۷			۸۹۲۵۷	شرکت کاغذ سازی کاسپین ایرانیان
۲۵۲۱۴			۲۵۲۱۴						۲۵۲۱۴			۲۵۲۱۴	شرکت توسعه معدنی و صنعتی صبا نور
۴۴۹۰۸			۴۴۹۰۸						۴۴۹۰۸			۴۴۹۰۸	شرکت هفت الماس
۲۹۷۰۱			۲۹۷۰۱						۲۹۷۰۱			۲۹۷۰۱	تلمبه خانه اشتهارد
۱۱۴۲۰			۱۱۴۲۰						۱۱۴۲۰			۱۱۴۲۰	شرکت نورد آریان فولاد (۱)
۱۷۹۶۶			۱۷۹۶۶						۱۷۹۶۶			۱۷۹۶۶	شرکت ذوب آهن آریان بوئین زهرا (آریان فولاد ۲)
۳۶۵۸۰			۳۶۵۸۰						۳۶۵۸۰			۳۶۵۸۰	مشترکین دوجانبه و خرید از بورس انرژی استان زنجان
۲۵۱۰۳۱۶	۳۴۹۴	۴۰۹۳۴۸	۲۰۳۳۲۴۳	۶۰۱۳۱	۱۲۶۵۹۱	۱۹۹۰	۱۰۰۵۸	۱۱۴۵۴۳	۹۸۸۳۳۲	۴۴۰	۲۴۲۴۰۶	۷۴۵۴۸۶	شرکت توزیع استان سمنان
۲۹۹۶۰۶	۳۴۹۴	۳۳۰۳۶۶	۱۹۰۴۴۱۷	۶۰۱۳۱	۱۲۶۵۹۱	۱۹۹۰	۱۰۰۵۸	۱۱۴۵۴۳	۷۷۹۱۲۰	۴۴۰	۱۶۳۴۲۲	۶۱۵۲۵۸	مشترکین شهرستان
۵۲۲۲۸۸	۵۵۷	۵۸۱۹	۵۰۰۸۵۷	۱۵۰۵۵	۴۲۰۴۰	۴۱۴	۲۹۶	۴۱۳۳۰	۱۷۲۵۷۸	۳	۱۶۰	۱۷۲۴۱۵	سمنان
۴۰۲۱۳۳	۱۱۱۴	۴۶۰۵۸	۳۴۷۷۴۲	۱۳۲۰۹	۳۱۳۹۸	۶۰۲	۱۵۱۰	۲۹۲۸۶	۷۴۵۰۱	۱۶۶	۱۸۴۱۶	۵۵۹۱۹	شاهرود
۲۵۰۹۰۳	۲۷۷	۳۰۴۰۸	۲۱۰۹۲۱	۹۲۸۷	۱۵۲۰۷	۱۵۵	۱۸۸۵	۱۳۱۶۷	۲۸۴۶۵	۲۶	۴۱۲۲	۲۴۳۱۷	دامغان
۵۱۴۸۵۸	۹۲۶	۱۵۰۴۲۸	۳۵۶۱۲۹	۷۳۶۵	۱۹۳۲۸	۴۰۷	۲۶۱۴	۱۶۲۰۷	۳۰۵۲۰۳	۱۸۳	۱۱۹۳۲۹	۱۸۵۷۹۱	گرمسار
۱۰۶۹۰۴	۱۸۴	۸۸۷۳	۹۳۰۲۱	۴۸۲۶	۶۱۵۵	۱۴۸	۲۳۸	۵۷۶۹	۴۷۹۰۴		۴۰۳۳	۴۳۸۷۱	مهدیشهر
۹۲۶۰۴	۳۱	۱۹۳۴۵	۷۱۳۲۰	۱۹۱۸	۲۱۰۴	۳	۶۱۲	۱۴۸۹	۳۶۱۰۳		۴۸۰۷	۳۱۲۹۶	آرادان
۱۲۰۰۴۹	۲۶	۳۰۵۰۳	۸۶۹۳۶	۲۵۸۴	۳۰۰۲	۱	۱۴۹۷	۱۵۰۴	۱۶۰۹۵		۸۴۵	۱۵۲۵۰	میامی
۱۵۱۷۳۳	۱۳۶	۲۱۷۸۹	۱۲۵۹۰۲	۳۹۰۶	۴۳۱۵	۴۰	۱۰۱۷	۳۲۵۸	۹۲۰۴	۶۲	۴۴۱	۸۷۰۱	بسطام
۱۳۳۹۶۴	۲۴۲	۱۷۱۵۱	۱۱۴۵۶۹	۱۹۸۱	۳۱۴۲	۲۲۰	۳۸۹	۲۵۳۳	۸۹۰۶۷		۱۱۳۶۹	۷۷۶۹۸	سرخه
۲۱۳۹۱۰		۷۸۹۸۴	۱۳۴۹۲۶						۲۰۹۲۱۲		۷۸۹۸۴	۱۳۰۲۲۸	مشترکین مستقیم توزیع
۱۷۶			۱۷۶						۱۷۶			۱۷۶	بنیاد مستضعفان انقلاب اسلامی
۱۵۰۰۷			۱۵۰۰۷						۱۵۰۰۷			۱۵۰۰۷	ذغال سنگ
۱۸۶۶			۱۸۶۶						۱۸۶۶			۱۸۶۶	مشترک ۱
۱۳۲۰			۱۳۲۰						۱۳۲۰			۱۳۲۰	شرکت بی وی سی
۳۷۷۲۳			۳۷۷۲۳						۳۷۷۲۳			۳۷۷۲۳	شرکت کرینات سدیم سمنان
۱۱۲۴۴		۱۱۲۴۴							۱۱۲۴۴		۱۱۲۴۴		شرکت فولاد شاهرود
۳۲۷۴			۳۲۷۴										مشترک ۲
۸۳۲		۸۳۲							۸۳۲		۸۳۲		شرکت دیبا انرژی سینا
۷۷۰۹			۷۷۰۹						۷۷۰۹			۷۷۰۹	شرکت محصولات پارس
۴۱۹۰۲			۴۱۹۰۲						۴۱۹۰۲			۴۱۹۰۲	نساچی کویر
۳۴۰۳۵		۳۴۰۳۵							۳۴۰۳۵		۳۴۰۳۵		ذوب آهن آسیا ۱
													ذوب آهن آرمان آسیا
۱۳۸۳			۱۳۸۳						۱۳۸۳			۱۳۸۳	شرکت توسعه و مهندسی گاز ایران
۶۱۸۲			۶۱۸۲						۶۱۸۲			۶۱۸۲	کارخانجات نورد و لوله شماره ۳
۳۲۸۷۳		۳۲۸۷۳							۳۲۸۷۳		۳۲۸۷۳		ذوب آهن آسیا ۲
۴۹۴۶			۴۹۴۶						۴۹۴۶			۴۹۴۶	شرکت تراش نقطه چوب
۱۲۰۱۴			۱۲۰۱۴						۱۲۰۱۴			۱۲۰۱۴	پروتوسنت شرق
۱۴۲۴			۱۴۲۴										مشترک ۳
۴۸۱۶۹۹			۴۸۱۶۹۹						۴۵۸۷۵۸			۴۵۸۷۵۸	مشترکین مستقیم برق منطقه ای سمنان
۳۳۰۹۸۷			۳۳۰۹۸۷						۳۰۸۰۴۶			۳۰۸۰۴۶	مشترکین مستقیم فوق توزیع
۱۱۰۳۶۰			۱۱۰۳۶۰						۱۱۰۳۶۰			۱۱۰۳۶۰	سیمان شاهرود
۲۲۹۴۱			۲۲۹۴۱										چشم روزه
۱۳۸۶۳			۱۳۸۶۳						۱۳۸۶۳			۱۳۸۶۳	ذوب آهن فجر (سمنان)
۱۳۱۵۷۶			۱۳۱۵۷۶						۱۳۱۵۷۶			۱۳۱۵۷۶	کلران (سمنان)
۵۱۹۶۵			۵۱۹۶۵						۵۱۹۶۵			۵۱۹۶۵	فولاد کویر دامغان
													سیمان بیارجمند
۲۸۲			۲۸۲						۲۸۲			۲۸۲	فولاد شاهرود
۱۵۰۷۱۲			۱۵۰۷۱۲						۱۵۰۷۱۲			۱۵۰۷۱۲	مشترکین مستقیم انتقال
۱۵۰۷۱۲			۱۵۰۷۱۲						۱۵۰۷۱۲			۱۵۰۷۱۲	فرو سلیس ایران
۵۹۹۸۳۶۲	۷۸۳۹۲	۳۰۶۸۰۴۳	۲۹۶۲۷۶۹	۱۸۹۱۵۸	۳۳۵۰۶۵	۹۷۵۴	۴۹۲۷۹	۳۷۶۰۳۲	۱۷۲۳۳۹	۵۲	۲۶۸۴۳	۱۴۶۶۴۴	شرکت توزیع استان سیستان و بلوچستان
۵۱۳۳۳۱۲	۷۸۳۹۲	۳۰۶۸۰۴۳	۲۸۰۱۷۱۹	۱۸۹۱۵۸	۳۱۷۳۸۷	۹۷۵۴	۴۹۲۷۹	۳۵۸۲۵۴	۱۵۱۲۳۵	۵۲	۲۶۸۴۳	۱۲۴۴۳۰	مشترکین شهرستان
۹۹۵۵۸۶	۵۵۰۴	۶۲۸۰۵	۸۶۵۸۷۱	۶۰۴۰۶	۱۰۳۶۳۱	۳۸۴۸	۱۹۲۹	۹۷۸۴۴	۷۳۲۵۰	۲۴	۴۹۰۳	۶۸۳۲۲	زاهدان

تعداد مشترکین برق به تفکیک شرکت توزیع و نوع مصرف کننده در سال ۱۳۹۶

مشترک

تولید کشاورزی تعرفه ۳				عمومی تعرفه ۲				خانگی تعرفه ۱				شرکت برق منطقه ای / شرکت توزیع
جمع	آزاد	روستایی	شهری	جمع	آزاد	روستایی	شهری	جمع	آزاد	روستایی	شهری	
												شرکت ذوب آهن البرز غرب
												تلمبه خانه ابهر
												شرکت نورد فولاد کاران افق (خورسندی)
												شرکت پارس حیات ساغلیک ارونلری
												شرکت سیمان خمسه
												شرکت ریخته گری پیوسته سهند ایچرود
												شرکت سیمان زنجان
												تلمبه خانه ایده لو
												شرکت ریخته گری سهند (قیطول)
												شرکت کاغذ سازی کاسپین ایرانیان
												شرکت توسعه معدنی و صنعتی صبا نور
												شرکت هفت الماس
												تلمبه خانه اشتیارد
												شرکت نورد آریان فولاد(۱)
												شرکت ذوب آهن آریان بوئین زهرا (آریان فولاد۲)
												مشترکین دوجانبه و خرید از بورس انرژی استان زنجان
۵۶۶۳	۲	۱۸۵۷	۳۸۰۴	۲۱۱۹۰	۴	۲۵۰۲	۱۸۶۸۴	۲۸۴۷۴۳	۴	۵۷۶۳۲	۲۲۷۱۰۷	شرکت توزیع استان سمنان
۵۶۶۳	۲	۱۸۵۷	۳۸۰۴	۲۱۱۸۸	۴	۲۵۰۲	۱۸۶۸۲	۲۸۴۷۴۳	۴	۵۷۶۳۲	۲۲۷۱۰۷	مشترکین شهرستان
۵۷۴	۱	۹۰	۴۸۳	۷۱۲۹	۱	۸۱	۷۰۴۷	۷۲۲۹۲		۲۶۷۵	۶۹۶۱۸	سمنان
۷۰۱		۲۳۶	۴۶۵	۵۲۷۶		۳۹۹	۴۸۷۷	۷۳۴۲۴		۸۰۳۷	۶۵۳۸۷	شاهرود
۱۰۸۲		۳۲۰	۷۶۲	۲۸۷۰		۶۵۰	۲۲۲۰	۴۴۰۷۵		۱۳۷۵۹	۳۰۳۱۶	دامغان
۷۷۶	۱	۴۰۳	۳۷۲	۲۱۲۳	۲	۲۰۹	۱۹۱۲	۳۱۲۶۷	۲	۴۹۸۶	۲۶۲۷۹	گرمسار
۳۷۲		۱۸۱	۱۹۱	۱۵۰۸		۱۰۶	۱۴۰۲	۳۲۱۸۹	۲	۲۷۵۳	۱۹۴۳۴	مهدیشهر
۴۰۴		۱۵۹	۲۴۵	۳۴۷		۱۵۱	۱۹۶	۶۶۵۱		۳۴۳۸	۳۲۱۳	آزادان
۳۳۸		۱۴۴	۱۹۴	۵۴۳		۳۶۴	۱۷۹	۱۱۴۹۰		۹۴۳۳	۲۰۵۷	میامی
۱۱۳۶		۲۷۶	۸۶۰	۸۵۸	۱	۴۱۴	۴۴۳	۱۶۳۱۷		۹۶۴۰	۶۶۷۷	بسطام
۲۸۰		۴۸	۲۳۲	۵۲۴		۱۲۸	۴۰۶	۷۰۳۷		۲۹۱۱	۴۱۲۶	سرخه
				۲			۲					مشترکین مستقیم توزیع
												بنیاد مستضعفان انقلاب اسلامی
												ذغال سنگ
												مشترک ۱
												شرکت بی وی سی
												شرکت کرینات سدیم سمنان
												شرکت فولاد شاهرود
				۱			۱					مشترک ۲
												شرکت دیبا انرژی سینا
												شرکت محصولات پارس
												نساچی کویر
												ذوب آهن آسیا ۱
												ذوب آهن آرمان آسیا
												شرکت توسعه و مهندسی گاز ایران
												کارخانجات نورد و لوله شماره ۳
												ذوب آهن آسیا ۲
												شرکت تراش نقطه چوب
												پرتو صنعت شرق
				۱			۱					مشترک ۳
۱			۱									مشترکین مستقیم برق منطقه ای سمنان
۱			۱									مشترکین مستقیم فوق توزیع
												سیمان شاهرود
۱			۱									چشم روزبه
												ذوب آهن فجر (سمنان)
												کلران (سمنان)
												فولاد کویر دامغان
												سیمان بیارجمند
												فولاد شاهرود
												مشترکین مستقیم انتقال
												فرو سلیس ایران
۱۲۱۷۷	۲۶	۹۶۰۷	۲۵۴۴	۲۶۲۲۷	۲۲۹	۱۱۴۵۹	۱۴۵۲۹	۶۵۴۶۷۸	۱۶۲۸	۳۰۴۱۶۶	۳۴۸۸۸۴	شرکت توزیع استان سیستان و بلوچستان
۱۲۱۷۶	۲۶	۹۶۰۷	۲۵۴۳	۲۶۲۲۲	۲۲۹	۱۱۴۵۹	۱۴۵۲۴	۶۵۴۶۷۸	۱۶۲۸	۳۰۴۱۶۶	۳۴۸۸۸۴	مشترکین شهرستان
۱۳۰۹	۷	۶۸۶	۵۱۶	۷۶۶۹	۵۳	۶۷۲	۶۹۴۴	۱۶۰۶۷۱	۱۹۴	۱۴۰۲۰	۱۴۶۴۴۷	زاهدان

تعداد مشترکین برق به تفکیک شرکت توزیع و نوع مصرف کننده در سال ۱۳۹۶

مشترک

جمع کل	جمع			روشنایی معاير	سایر مصارف تعرفه ۵				تولید صنعت و معدن تعرفه ۴			شرکت برق منطقه ای / شرکت توزیع	
	آزاد	روستایی	شهری		جمع	آزاد	روستایی	شهری	جمع	آزاد	روستایی		شهری
۱			۱						۱			۱	شرکت ذوب آهن البرز غرب
۱			۱						۱			۱	تلمبه خانه ابهر
۱			۱						۱			۱	شرکت نورد فولاد کاران افق (خورسندی)
۱			۱						۱			۱	شرکت پارس حیات ساغلیک ارونلری
۱			۱						۱			۱	شرکت سیمان خمسه
۱			۱						۱			۱	شرکت ریخته گری پیوسته سهند ایچرود
۱			۱						۱			۱	شرکت سیمان زنجان
۱			۱						۱			۱	تلمبه خانه ایده لو
۱			۱						۱			۱	شرکت ریخته گری سهند (فیطول)
۱			۱						۱			۱	شرکت کاغذ سازی کاسپین ایرانیان
۱			۱						۱			۱	شرکت توسعه معدنی و صنعتی صبا نور
۱			۱						۱			۱	شرکت هفت الماس
۱			۱						۱			۱	تلمبه خانه اشتهاارد
۱			۱						۱			۱	شرکت نورد آریان فولاد(۱)
۱			۱						۱			۱	شرکت ذوب آهن آریان یونین زهرا (آریان فولاد۲)
۱			۱						۱			۱	مشترکین دوجانبه و خرید از بورس انرژی استان زنجان
۳۶۵۸۶۳	۲۷۳	۶۹۰۸۳	۲۹۶۵۰۷	۲۱۱۵	۴۹۴۹۸	۲۴۸	۵۸۴۹	۴۳۴۰۱	۴۷۶۹	۱۵	۱۲۴۳	۳۵۱۱	شرکت توزیع استان سمنان
۳۶۵۸۴۵	۲۷۳	۶۹۰۷۹	۲۹۶۴۹۳	۲۱۱۵	۴۹۴۹۸	۲۴۸	۵۸۴۹	۴۳۴۰۱	۴۷۵۳	۱۵	۱۲۳۹	۳۴۹۹	مشترکین شهرستان
۹۳۵۴۴	۶۷	۳۱۰۵	۹۰۳۷۲	۳۹۹	۱۲۵۰۵	۶۲	۳۵۴	۱۲۱۸۹	۱۰۴۳	۳	۵	۱۰۳۵	سمنان
۹۴۱۸۶	۴۳	۹۹۸۸	۸۴۱۵۵	۴۲۳	۱۴۲۳۹	۳۹	۱۱۵۰	۱۳۰۴۰	۵۵۶	۴	۱۶۶	۳۸۶	شاهرود
۵۵۱۱۰	۲۵	۱۵۸۶۶	۳۹۳۱۹	۳۶۵	۶۵۲۱	۲۴	۹۹۴	۵۵۰۳	۵۶۲	۱	۱۴۳	۴۱۸	دامغان
۴۲۱۵۱	۶۴	۷۲۵۹	۳۴۸۲۸	۳۴۱	۶۲۴۸	۵۳	۹۵۲	۵۲۴۳	۱۷۳۷	۶	۷۰۹	۱۰۲۲	گرمسار
۲۷۴۳۳	۴۴	۳۱۹۰	۲۴۱۹۹	۱۸۵	۳۱۷۰	۴۲	۱۲۶	۳۰۰۲	۱۹۴		۲۴	۱۷۰	مهدیشهر
۸۶۱۶	۳	۴۲۴۷	۴۳۶۶	۱۱۱	۱۰۷۲	۳	۴۴۶	۶۲۳	۱۴۲		۵۳	۸۹	آرادان
۱۳۹۷۱	۳	۱۰۸۳۴	۳۱۳۴	۸۵	۱۴۸۹	۳	۸۳۷	۶۵۹	۱۱۱		۶۶	۴۵	میامی
۲۱۵۷۷	۶	۱۱۳۰۸	۱۰۶۳۳	۱۳۶	۳۱۳۲	۴	۹۳۶	۲۱۸۲	۱۴۴	۱	۴۲	۱۰۱	بسفام
۹۲۵۷	۱۸	۳۲۸۲	۵۹۵۷	۷۰	۱۱۴۲	۱۸	۱۶۴	۹۶۰	۲۶۴		۳۱	۲۳۳	سرخه
۱۸		۴	۱۴						۱۶		۴	۱۲	مشترکین مستقیم توزیع
۱			۱						۱			۱	بنیاد مستضعفان انقلاب اسلامی
۱			۱						۱			۱	ذغال سنگ
۱			۱						۱			۱	مشترک ۱
۱			۱						۱			۱	شرکت بی وی سی
۱			۱						۱			۱	شرکت کرینات سدیم سمنان
۱			۱						۱			۱	شرکت فولاد شاهرود
۱			۱						۱			۱	مشترک ۲
۱			۱						۱			۱	شرکت دیبا انرژی سینا
۱			۱						۱			۱	شرکت محصولات پارس
۱			۱						۱			۱	نساجی کویر
۱			۱						۱			۱	ذوب آهن آسیا ۱
۱			۱						۱			۱	ذوب آهن آرمان آسیا
۱			۱						۱			۱	شرکت توسعه و مهندسی گاز ایران
۱			۱						۱			۱	کارخانجات نورد و لوله شماره ۲
۱			۱						۱			۱	ذوب آهن آسیا ۲
۱			۱						۱			۱	شرکت تراش نقطه چوب
۱			۱						۱			۱	پرتو صنعت شرق
۱			۱						۱			۱	مشترک ۳
۸			۸						۷			۷	مشترکین مستقیم برق منطقه ای سمنان
۷			۷						۶			۶	مشترکین مستقیم فوق توزیع
۱			۱						۱			۱	سیمان شاهرود
۱			۱						۱			۱	چشم روزبه
۱			۱						۱			۱	ذوب آهن فجر (سمنان)
۱			۱						۱			۱	کلران (سمنان)
۱			۱						۱			۱	فولاد کویر دامغان
۱			۱						۱			۱	سیمان بیارجمند
۱			۱						۱			۱	فولاد شاهرود
۱			۱						۱			۱	مشترکین مستقیم انتقال
۱			۱						۱			۱	فرو سلیس ایران
۷۷۷۳۲۵	۶۱۰۴	۳۳۷۷۲۱	۴۳۳۵۰۰	۳۹۷۰	۸۱۷۳۹	۴۱۹۵	۱۳۱۲۰	۶۵۴۱۴	۲۵۱۴	۱۶	۳۶۹	۲۱۲۹	شرکت توزیع استان سیستان و بلوچستان
۷۷۷۳۱۶	۶۱۰۴	۳۳۷۷۲۱	۴۳۳۴۹۱	۳۹۷۰	۸۱۷۳۸	۴۱۹۵	۱۳۱۲۰	۶۵۴۱۳	۲۵۱۳	۱۶	۳۶۹	۲۱۲۷	مشترکین شهرستان
۱۹۹۸۰۵	۲۹۰۰	۱۵۷۵۲	۱۸۱۱۵۳	۷۹۰	۲۹۳۷۸	۲۶۴۰	۳۳۷	۲۶۳۰۱	۹۷۸	۶	۲۷	۹۴۵	زاهدان

فروش انرژی برق به تفکیک شرکت توزیع و نوع مصرف کننده در سال ۱۳۹۶

هزار کیلووات ساعت

تولید کشاورزی تعرفه ۳				عمومی تعرفه ۲				خانگی تعرفه ۱				دست انداز فرزادادی مشترک (مگاوات)	شرکت برق منطقه ای / شرکت توزیع
جمع	آزاد	روستایی	شهری	جمع	آزاد	روستایی	شهری	جمع	آزاد	روستایی	شهری		
۱۶۹۴۰	۴	۸۰۲۸	۸۹۰۸	۹۰۳۵۸	۱۰۳۴	۱۲۴۰۳	۷۶۹۳۱	۲۴۵۰۰۹	۳۸۹	۶۹۳۳۳	۱۷۵۳۸۷		زابل
۱۰۲۶۳۳	۱۷۹	۶۵۹۵۲	۲۶۵۰۲	۲۳۲۴۱	۵۰۵	۳۹۱۹	۱۷۹۱۷	۸۰۱۱۸	۸	۳۳۰۹۰	۴۷۰۲۰		خاش
۱۲۷۰۱۷	۲۵۵	۷۲۸۳۱	۵۲۹۳۱	۱۲۴۲۰۷		۴۷۴۳۴	۷۶۷۷۳	۴۰۱۳۹۴	۱۳۴	۱۵۰۵۴۳	۲۵۰۶۱۷		ایرانشهر
۱۶۶۳۱		۴۶۷۴	۱۱۹۵۷	۲۵۹۳۸	۵۵۸	۹۱۸۹	۱۶۱۹۱	۱۳۹۴۶۷	۷۳۶	۵۰۸۱۶	۸۷۹۱۵		سراوان
۳۰۲۲۰		۱۲۴۷۷	۱۷۷۴۳	۱۸۴۵۹	۸۳	۷۲۶۵	۱۱۱۱۱	۱۷۱۶۶۸	۴۰	۹۳۹۷۵	۷۷۶۵۳		کنارک
۴۹۲۸		۳۵۲۱	۱۴۰۷	۲۷۹۸۴	۸۳	۱۶۹۱۸	۱۰۹۸۳	۱۷۶۴۳۴	۱۴۰	۱۱۶۸۰۲	۵۹۴۹۳		نیکشهر
۱۵۷۲۳		۱۱۶۷۱	۴۰۵۲	۶۸۱۸۳	۴۱۵۵	۵۰۶۰	۵۸۹۶۸	۴۱۳۹۵۰	۵۷۰۳۵	۶۶۶۴۷	۲۹۰۴۶۸		چابهار
۳۰۱۸۹		۲۶۵۲۷	۳۶۶۲	۳۸۹۴۶	۹۰	۲۷۶۸۲	۱۱۱۱۴	۲۱۰۰۳۴	۱۱	۱۶۲۵۴۲	۴۷۴۸۱		سرباز و واسک
۳۱۰۱۵	۸۵	۱۷۲۶۹	۱۳۶۶۱	۱۲۰۳۵	۴۲۳	۵۶۳۰	۵۹۸۲	۵۰۱۵۲	۵	۳۸۶۲۰	۱۱۵۲۷		زهد
۴۹۹۹۷		۳۱۵۴۷	۱۸۴۵۰	۲۰۴۴۸		۸۰۰۷	۱۲۴۴۱	۱۶۵۹۹		۸۳۹۶	۸۲۰۳		میرجاوه
۳۱۳۰۶		۱۶۸۶۴	۱۴۴۴۲	۱۱۱۰۱		۸۲۴۲	۲۸۵۹	۵۲۶۸۶	۱۹۸	۳۸۰۴۹	۱۴۴۳۹		سوران
۱۳۹۷۶۹	۱۸۲	۱۰۳۹۱۰	۳۵۶۷۷	۱۶۵۲۹		۱۲۴۹۴	۴۰۳۵	۱۰۳۶۴۷		۸۱۹۱۱	۲۱۷۲۶		دلگان
۱۲۲۷۱	۴۸	۱۲۰۴۳	۱۸۰	۱۲۴۶۴	۲۳۹	۱۳۱۶۳	-۹۳۸	۱۹۵۰۶۱	۱۹۴	۱۸۴۱۸۱	۱۰۶۸۶		نگور
۱۱۹۴۹	۴	۱۰۵۲۵	۱۴۲۰	۲۴۰۷۲		۱۹۰۷۹	۴۹۹۳	۴۰۸۳۹	۴۷	۳۵۷۲۹	۵۰۶۳		هیرمند
۶۰۱۵	۱۰	۴۰۶۴	۱۹۴۱	۳۱۲۲۷		۲۴۸۱۶	۶۴۱۱	۱۲۲۱۳۵	۴۴	۹۱۳۵۴	۳۰۷۲۷		فنج
۱۳۸۶	۱۵	۶۴۵	۷۲۶	۱۶۸۶۶	۱۰	۱۰۳۶۷	۶۴۸۹	۷۴۲۸۹		۵۶۱۴۲	۱۸۱۴۷		قصر قند
۵۰۶۷		۲۹۱۸	۲۱۴۹	۵۹۲۰		۱۱۷۴	۴۷۴۶	۲۷۷۱۷	۱۱	۱۷۸۱۰	۹۸۹۶		مهرستان
۴۴۷۹۰			۴۴۷۹۰	۷۶۴۶۸			۷۶۴۶۸					۸۲/۰	مشترکین مستقیم توزیع
												۳/۰	فراگیر بافت بلوچ
												۱۲/۰	خط دومداره منطقه آزاد چابهار
				۲۹۳۶			۲۹۳۶					۲۰/۰	مشترک ۱
				۵۰۷۲			۵۰۷۲					۴/۰	رادبو والفجر
				۴۹۴۸۴			۴۹۴۸۴					۱۵/۰	مشترک ۲
۴۴۷۹۰			۴۴۷۹۰									۵/۰	ایستگاه انتقال آب به زاهدان
				۱۱۵۱۲			۱۱۵۱۲					۱۰/۰	مشترک ۳
				۶۴۶۴			۶۴۶۴					۱۳/۰	مشترک ۴
۱۴۳۷۶۷	۱۴۳۷۶۷			۶۳۵۳۹			۶۳۵۳۹					۱۰۰/۵	مشترکین مستقیم برق منطقه ای سیستان و بلوچستان
۱۴۳۷۶۷	۱۴۳۷۶۷			۶۳۵۳۹			۶۳۵۳۹					۱۰۰/۵	مشترکین مستقیم فوق توزیع منطقه ای
												۷/۵	پست نهالستان منطقه آزاد تجاری
۱۴۳۷۶۷	۱۴۳۷۶۷											۱۵/۰	انتقال آب زابل به زاهدان
				۶۳۵۳۹			۶۳۵۳۹					۸/۰	آب شیرین کن کنارک
												۱۹/۰	کارخانه سیمان زابل
												۱۸/۵	کارخانه سیمان خاش
												۷/۵	پست نهالستان منطقه آزاد صنعتی
												۱۶/۰	شرکت سیمان تیس چابهار
												۹/۰	مجتمع مس چهل کوره
													مشترکین دو جانبه و خرید از بورس انرژی استان سیستان و بلوچستان
۴۱۸۶۹۵	۴۱۳	۱۴۸۰۴۵	۲۷۰۲۳۷	۵۵۰۴۸۹	۷۹۷	۴۴۹۸۵	۵۰۴۷۰۸	۱۳۸۶۸۴۹	۶۰	۲۳۶۸۲۶	۱۱۴۹۹۶۳	۹۰/۲	شرکت توزیع استان کرمانشاه
۴۱۸۰۸۵	۴۱۳	۱۴۸۰۴۵	۲۶۹۶۲۷	۵۴۴۷۵۷	۷۹۷	۴۴۵۴۸	۴۷۹۴۱۲	۱۳۸۶۸۴۹	۶۰	۲۳۶۸۲۶	۱۱۴۹۹۶۳		مشترکین شهرستان
۷۷۶۲۵		۱۴۹۹۲	۶۲۶۵۲	۲۹۳۶۸۸	۷۸۸	۳۶۶۷	۲۸۹۳۱۳	۶۶۷۹۲۰	۱۶	۳۰۵۵۷	۶۳۷۳۴۷		کرمانشاه
۵۲۵۵۵		۱۳۸۶۹	۳۸۶۸۶	۳۴۲۶۵		۳۳۴۳	۳۰۹۲۲	۸۷۹۸۲	۲	۲۵۲۲۹	۶۲۷۵۱		اسلام آباد
۱۷۵۰		۳۴۴	۱۴۰۷	۱۱۴۲۲		۱۳۶۲	۱۰۰۶۰	۲۶۵۷۶	۲	۸۴۴۷	۱۸۱۲۷		کرد
۱۳۷۶۲		۷۰۹۹	۶۶۶۳	۱۹۶۳۷		۱۵۰۳	۱۸۱۳۴	۱۵۶۰۴۳		۲۵۱۴۴	۱۳۰۸۹۹		سر پلذهاب
۹۵۳۳		۵۰۳۱	۴۴۹۲	۱۲۳۲۸		۸۶۹	۱۱۳۶۰	۲۴۵۷۹		۳۷۸۶	۲۱۷۹۲		قصر شیرین
۱۰۱۱۸		۴۴۶۶	۵۶۵۱	۱۵۰۰۶		۱۰۱۸	۱۳۹۸۸	۴۵۶۷۵		۱۷۷۵۴	۲۷۹۲۱		گیلانغرب
۱۱۳۹۸		۳۷۰۸	۷۶۹۰	۱۱۷۱۲		۸۹	۱۱۶۲۲	۱۱۹۳۴		۶۶۴۴	۵۲۸۹		بیستون
۲۸۳۶۸		۱۰۴۶۴	۱۷۹۰۴	۱۶۵۹۲	۱	۲۸۴۹	۱۳۷۴۲	۴۳۴۳۹	۱	۱۷۹۲۶	۲۵۵۱۳		صحنه
۶۰۱۹۵		۱۶۱۰۱	۴۴۰۹۴	۲۲۶۰۷		۳۷۴۰	۱۸۸۶۷	۴۶۱۷۵		۷۳۸۰	۳۸۷۹۶		کنگاور
۱۲۹۲۵		۳۸۰۳	۹۱۲۱	۱۸۵۴۲		۳۹۲۸	۱۴۶۱۴	۴۵۲۵۷	۱۵	۱۷۰۳۸	۲۸۲۰۴		سنقر
۳۱۱۹۱	۱۹	۲۷۸۰۰	۳۳۷۲	۱۸۰۴۸		۱۱۱۶۳	۶۸۸۵	۳۷۲۳۵		۱۱۰۳۷	۱۶۱۸۸		روانسر
۲۱۴۹		۱۶۵۰	۴۹۹	۸۷۲۶		۱۰۱۵	۷۷۱۱	۴۷۶۰۲		۹۱۴۴	۳۸۴۵۸		چوانرود
۱۳۳۲		۵۲۸	۸۰۴	۱۳۳۹۳		۳۰۱۶	۱۰۲۷۷	۴۳۸۵۹	۱۴	۱۸۵۱۳	۲۵۳۳۲		پاوه
۱۳۰۵	۳۴۴	۵۲۰	۴۴۱	۴۹۱۴		۸۰۹	۴۱۰۵	۵۲۷۲۴	۰	۷۶۵۴	۴۵۰۶۹		نلات پایاخانه
۴۵۹۱۸		۱۶۹۵۹	۳۸۹۶۰	۹۳۶۶	۸	۴۸۰۳	۴۴۵۶	۱۸۴۸۷	۳	۱۷۷۶۲	۷۲۲		ماهیدشت
۳۹۲۷		۱۵۱۹	۲۴۰۸	۱۰۰۵۷		۵۵۱	۹۵۰۶	۳۱۶۲۸	۸	۶۶۴۹	۲۴۹۷۲		هرسین
۵۴۰۴۵	۵۰	۱۹۲۱۱	۳۴۷۸۳	۴۶۷۳		۸۲۳	۳۸۵۰	۹۷۴۴	۰	۷۱۶۳	۲۵۸۱		کوزران
۶۱۰			۶۱۰	۲۵۷۲۲		۴۳۶	۲۵۲۹۶					۹۰/۲	مشترکین مستقیم توزیع
												۴/۵	کیمیای غرب گستر
												۳/۸	چینی کرد
												۲/۵	کاشی کرد

فروش انرژی برق به تفکیک شرکت توزیع و نوع مصرف کننده در سال ۱۳۹۶

هزار کیلووات ساعت

جمع کل	جمع			روشهای معیار	سایر مصارف تعرفه ۵				تولید صنعت و معدن تعرفه ۴				شرکت برق منطقه ای / شرکت توزیع
	آزاد	روستایی	شهری		جمع	آزاد	روستایی	شهری	جمع	آزاد	روستایی	شهری	
۴۱۷۸۹۱	۱۹۳۷	۹۵۸۸۷	۲۹۸۴۶۷	۲۱۶۰۰	۳۲۱۰۶	۵۱۰	۴۰۰۶	۲۷۵۹۰	۱۱۸۷۸		۲۲۱۷	۹۶۶۱	زابل
۲۲۹۷۷۱	۷۷۹	۱۰۶۷۶۱	۱۱۱۴۴۵	۱۰۷۸۶	۱۰۵۲۸	۸۷	۲۴۴۷	۸۰۰۴	۳۲۵۵		۱۳۵۳	۲۰۰۲	خاش
۷۲۷۴۳۱	۱۱۴۲	۲۸۰۵۱۰	۴۲۸۹۱۲	۱۶۸۶۷	۳۸۲۸۷	۷۴۰	۳۸۵۴	۳۲۷۹۳	۱۹۶۵۹	۱۳	۴۸۴۸	۱۴۷۹۸	ایرانشهر
۲۱۳۰۵۴	۱۴۳۹	۶۷۹۷۷	۱۳۲۲۱۷	۱۱۴۲۱	۱۵۴۰۴	۱۴۵	۲۷۹۷	۱۲۴۶۲	۴۱۹۳		۵۰۱	۳۶۹۲	سراوان
۲۴۹۱۴۵	۶۲۶	۱۱۶۰۷۷	۱۲۶۴۱۴	۶۰۲۸	۱۲۸۲۲	۴۸۸	۲۲۶۷	۱۰۰۶۷	۹۹۴۸	۱۵	۹۳	۹۸۴۰	کنارک
۲۲۸۳۵۵	۳۶۰	۱۴۱۷۴۰	۸۰۸۶۲	۵۲۹۳	۱۲۸۹۳	۱۳۷	۴۲۰۵	۸۵۵۱	۷۲۳		۲۹۴	۴۲۹	نیکشهر
۵۵۹۹۹۱	۶۳۷۷۶	۸۸۵۲۶	۳۹۶۲۶۸	۱۱۴۲۱	۴۱۵۲۵	۲۵۸۶	۳۰۳۸	۳۵۹۰۱	۹۱۸۹		۳۳۱۰	۶۸۷۹	چابهار
۳۰۱۶۳۹	۲۴۵	۲۲۵۴۴۱	۶۸۹۷۳	۶۹۸۰	۱۲۰۰۵	۱۴۴	۵۹۳۷	۵۹۲۴	۳۴۸۵		۲۷۵۳	۷۳۲	سرباز و راسک
۱۰۶۳۸۴	۷۸۷	۶۵۱۰۴	۳۴۴۶۵	۶۰۲۸	۶۷۸۲	۲۷۴	۳۵۴۰	۲۹۶۹	۳۷۱		۴۵	۲۲۶	زهدک
۹۳۷۷۲	۵۳	۴۸۶۶۰	۴۰۸۸۷	۳۱۷۲	۱۷۶۰	۵۳	۵۴۶	۱۱۶۱	۷۹۶		۱۶۴	۶۳۲	میرجاوه
۱۰۵۷۱۲	۲۴۸	۶۵۰۳۶	۳۸۱۵۴	۲۲۷۴	۳۳۲۹	۵۰	۱۳۲۹	۱۹۵۰	۵۰۱۶		۵۵۲	۴۴۶۴	سوران
۲۷۰۳۴۰	۲۸۱	۱۹۹۷۹۲	۶۴۲۳۹	۶۰۲۸	۳۸۲۳	۹۹	۱۱۶۰	۲۵۷۴	۵۳۴		۳۱۷	۲۱۷	دلگان
۲۳۹۳۵۶	۸۴۸	۲۲۲۳۰۶	۱۰۷۸۲	۵۴۲۰	۸۱۳۷	۳۶۷	۶۹۷۳	۷۹۷	۶۰۰۳		۵۹۶۶	۵۷	نکور
۸۵۲۸۸	۵۷	۶۷۰۰۷	۱۴۷۳۴	۳۴۹۰	۳۶۱۶	۶	۱۶۴۱	۱۹۶۹	۱۳۲۲		۳۳	۱۲۸۹	هیرمند
۱۷۲۱۰۴	۱۱۶	۱۲۲۴۵۴	۴۲۶۹۲	۶۸۴۲	۵۲۱۹	۶۲	۱۷۹۸	۳۳۵۹	۶۶۶		۴۲۲	۲۴۴	فنونج
۹۸۸۵۰	۱۲۷	۶۸۵۲۴	۲۷۴۷۱	۲۷۲۸	۳۱۹۵	۱۰۲	۱۲۹۱	۱۸۰۲	۳۸۶		۷۹	۳۰۷	قصر قند
۴۳۶۴۳	۶۷	۲۲۴۳۶	۱۸۸۶۶	۲۲۷۴	۲۲۱۴	۵۶	۵۲۱	۱۶۳۷	۴۵۱		۱۳	۴۳۸	مهرستان
۱۶۱۰۵۰			۱۶۱۰۵۰		۱۷۶۷۸			۱۷۶۷۸	۲۲۱۱۴			۲۲۱۱۴	مشترکین مستقیم توزیع
۴۴۳۶			۴۴۳۶						۴۴۳۶			۴۴۳۶	فراگیر بافت بلوچ
۲۵۳۵۶			۲۵۳۵۶		۱۷۶۷۸			۱۷۶۷۸	۱۷۶۷۸			۱۷۶۷۸	خط دومداره منطقه آزاد چابهار
۳۹۳۶			۳۹۳۶										مشترک ۱
۵۰۷۲			۵۰۷۲										رادبو والفجر
۴۹۴۸۴			۴۹۴۸۴										مشترک ۲
۴۴۷۹۰			۴۴۷۹۰										ایستگاه انتقال آب به زاهدان
۱۱۵۱۲			۱۱۵۱۲										مشترک ۳
۶۴۶۴			۶۴۶۴										مشترک ۴
۴۴۲۰۴۵	۱۴۳۷۶۷		۲۹۸۲۷۸		۱۵۶۵۲			۱۵۶۵۲	۲۱۹۰۸۷			۲۱۹۰۸۷	مشترکین مستقیم برق منطقه ای سیستان و بلوچستان
۴۴۲۰۴۵	۱۴۳۷۶۷		۲۹۸۲۷۸		۱۵۶۵۲			۱۵۶۵۲	۲۱۹۰۸۷			۲۱۹۰۸۷	مشترکین مستقیم فوق توزیع منطقه ای
۱۵۶۵۲			۱۵۶۵۲		۱۵۶۵۲			۱۵۶۵۲					پست نهالستان منطقه آزاد تجاری
۱۴۳۷۶۷	۱۴۳۷۶۷												انتقال آب زابل به زاهدان
۶۳۵۳۹			۶۳۵۳۹										آب شیرین کن کنارک
۹۵۶۷۰			۹۵۶۷۰						۹۵۶۷۰			۹۵۶۷۰	کارخانه سیمان زابل
۱۰۶۹۰۷			۱۰۶۹۰۷						۱۰۶۹۰۷			۱۰۶۹۰۷	کارخانه سیمان خاش
۱۵۶۵۲			۱۵۶۵۲						۱۵۶۵۲			۱۵۶۵۲	پست نهالستان منطقه آزاد صنعتی
													شرکت سیمان تیس چابهار
۸۵۷			۸۵۷						۸۵۷			۸۵۷	مجتمع مس چهل کوره
۲۰۸۲۶			۲۰۸۲۶						۲۰۸۲۶			۲۰۸۲۶	مشترکین دوجانبه خرید از بورس انرژی استان سیستان و بلوچستان
۳۰۲۰۰۰۲	۲۴۵۵۵	۴۷۱۳۷۴	۲۴۰۵۸۳۵	۱۱۸۲۳۸	۲۱۹۰۴۷	۹۳۹۸	۹۸۳۵	۱۹۹۹۱۴	۳۲۶۶۸۴	۱۳۹۸۷	۳۱۶۸۳	۲۸۱۰۱۴	شرکت توزیع استان کرمانشاه
۲۸۸۵۰۴۹	۲۴۵۵۵	۴۶۱۱۷۸	۳۳۸۱۰۷۸	۱۱۸۲۳۸	۲۱۹۰۴۷	۹۳۹۸	۹۸۳۵	۱۹۹۹۱۴	۳۱۸۰۷۲	۱۳۹۸۷	۲۱۹۲۳	۱۸۲۱۶۲	مشترکین شهرستان
۱۲۶۰۲۳۸	۷۷۸۴	۵۲۳۱۲	۱۲۳۴۴۸۱	۶۳۷۶۲	۱۴۰۴۸۹	۶۷۷۴	۹۳۲	۱۳۳۷۹۳	۱۱۶۶۷۶	۲۰۷	۴۰۹۴	۱۱۲۳۷۵	کرمانشاه
۲۰۵۶۵۱	۲۳۱	۴۲۲۹۸	۱۵۶۶۱۱	۵۵۱۱	۱۱۳۶۷	۲۳۰	۸۳۴	۱۰۳۰۳	۱۳۹۷۲		۲۴	۱۳۹۴۹	اسلام آباد
۴۶۴۸۶	۱۲۵	۱۰۶۶۶	۳۳۱۱۷	۲۵۹۹	۲۳۶۲	۱۲۳	۴۱۸	۱۸۲۱	۱۷۷۷		۷۵	۱۷۰۲	کرد
۳۰۸۲۰۳	۱۹۹	۳۵۵۴۸	۱۶۸۲۱۲	۴۲۴۴	۸۵۴۵	۱۹۹	۹۲۲	۷۴۴۴	۵۹۷۱		۸۸۱	۵۰۹۱	سر پلذهاب
۶۹۱۲۰	۱۱۲۵۰	۸۹۶۶	۴۶۱۸۸	۲۷۱۶	۶۳۰۷	۳۷۲	۱۰۹	۵۷۲۵	۱۳۸۶۸	۱۰۸۷۷	۱۷۱	۲۸۲	قصر شیرین
۸۴۹۳۸	۲۲۵	۲۴۷۸۱	۵۳۴۰۶	۶۵۱۶	۳۷۷۶	۱۰۰	۴۲۸	۳۲۴۸	۳۸۳۷	۱۲۵	۱۱۱۴	۲۵۹۰	گیلانغرب
۴۹۲۰۳	۲۸	۱۱۶۳۷	۳۶۱۵۱	۱۳۸۷	۲۳۳۷	۲۸	۸۴	۲۱۳۵	۱۰۵۳۵		۱۱۱۲	۹۴۴۴	بیسون
۱۰۴۷۹۱	۳۰۶	۳۴۳۲۶	۶۵۹۶۲	۴۱۹۸	۵۷۵۵	۳۰۴	۱۰۷۸	۴۳۷۴	۶۴۳۸		۲۰۱۰	۴۴۲۹	محنه
۱۵۳۴۵۸	۱۶	۳۹۷۷۳	۱۱۸۰۱۰	۵۶۶۰	۷۲۳۵	۱۶	۹۸۸	۶۳۲۱	۱۱۵۹۶		۱۵۶۴	۱۰۰۳۲	کنگاور
۹۰۹۷۸	۵۱	۳۵۸۸۶	۶۰۵۵۸	۴۴۸۴	۶۰۲۹	۳۶	۶۸۵	۵۳۰۹	۳۷۴۱		۴۳۱	۳۳۱۰	سنقر
۹۱۶۳۱	۷۱	۵۷۳۹۷	۳۰۱۳۲	۴۰۲۱	۲۳۳۷	۵۲	۴۵۳	۲۷۲۲	۷۸۹۹		۶۹۴۴	۹۵۵	روانسر
۷۰۸۹۷	۳۱۶	۱۲۹۶۷	۵۴۴۶۷	۳۱۶۸	۸۴۳۲	۳۱۶	۴۸۲	۷۶۳۵	۸۱۹		۶۵۶	۱۶۳	چوانرود
۷۳۰۱۰	۲۶۱۷	۲۲۳۹۱	۴۲۳۲۰	۴۴۸۲	۵۶۳۴	۲۳۰	۸۵۲	۴۵۵۲	۴۴۱۱	۲۳۷۴	۳۸۳	۱۶۵۴	پاوه
۶۳۸۰۹	۸۳۵	۱۰۳۳۵	۵۱۸۵۶	۷۸۲	۱۴۴۶	۸۶	۲۴۲	۱۱۱۷	۲۶۳۸	۴۰۵	۱۱۰۹	۱۱۲۴	ثلاث باباخانی
۸۳۵۳۳	۲۸	۴۱۰۱۹	۴۱۳۱۹	۱۱۵۶	۱۶۳۳	۱۸	۹۲۶	۶۸۹	۷۰۶۲		۵۷۰	۶۴۹۲	ماهیدشت
۵۷۶۶۳	۴۲۳	۹۵۶۵	۴۵۳۷۹	۲۰۹۶	۳۸۲۱	۴۱۵	۲۵۵	۳۱۵۱	۵۹۳۳		۵۹۱	۵۳۴۲	هرسین
۷۱۶۷۰	۵۱	۲۷۵۵۱	۴۲۶۱۲	۱۴۵۷	۸۵۲		۱۵۸	۶۹۴	۸۹۹		۱۹۵	۷۰۴	کوزران
۱۳۴۹۵۳		۱۰۱۹۶	۱۴۴۷۵۷						۱۰۸۶۱۱		۹۷۶۰	۹۸۸۵۱	مشترکین مستقیم توزیع
۳۴۸			۳۴۸						۳۴۸			۳۴۸	کیمیای غرب گستر
۷۸۱۲			۷۸۱۲						۷۸۱۲			۷۸۱۲	چینی کرد
۸۸			۸۸						۸۸			۸۸	کاشی کرد

تعداد مشترکین برق به تفکیک شرکت توزیع و نوع مصرف کننده در سال ۱۳۹۶

مشترک

شرکت برق منطقه ای / شرکت توزیع	خانگی تعرفه ۱			عمومی تعرفه ۲			تولید کشاورزی تعرفه ۳					
	شهری	روستایی	آزاد	جمع	شهری	روستایی	آزاد	جمع	شهری	روستایی	آزاد	جمع
زابل	۴۵۸۷۸	۲۴۰۸۱	۴۰۶	۷۰۲۶۵	۱۴۸۶	۹۴۰	۲۹	۲۴۵۵	۳۹۵	۸۰۵	۴	۱۲۰۴
خاش	۱۷۴۵۶	۲۱۹۵۹	۲۸	۳۹۴۴۳	۶۶۹	۱۳۱۷	۱۸	۱۹۰۴	۲۶۰	۷۸۶	۲	۱۰۴۸
ایرانشهر	۳۴۲۵۶	۳۰۱۰۲	۱۱۰	۶۴۴۶۸	۱۱۸۳	۷۲۰	۶	۱۹۰۹	۲۶۴	۶۱۸	۲	۸۸۴
سراوان	۳۰۲۹۳	۲۲۲۶۸	۴۱۰	۵۲۹۷۱	۹۴۱	۶۹۹	۲۵	۱۶۶۵	۲۰۴	۲۲۵		۴۲۹
کنارک	۷۰۶۶	۱۲۰۴۰	۲۳	۱۹۱۲۹	۲۷۱	۳۸۹	۱۴	۶۷۴	۶۸	۲۰۲		۲۷۰
نیکشهر	۶۶۸۲	۱۸۷۳۸	۷۱	۲۵۴۹۱	۲۹۶	۶۶۰	۱۶	۹۷۲	۱۷	۱۱۹		۱۳۶
چابهار	۲۵۸۷۲	۹۰۱۵	۱۳۶	۳۵۰۲۳	۱۰۳۳	۲۲۰	۲۸	۱۳۸۱	۳۲	۹۸		۱۳۰
سرباز و راسک	۶۶۸۷	۳۲۰۴۷	۱۰	۳۸۷۴۴	۲۸۰	۱۰۷۵	۸	۱۳۶۳	۴۰	۴۱۶		۴۵۶
زهک	۳۵۵۲	۱۴۹۳۳	۱۰	۱۸۴۹۵	۲۰۳	۵۶۷	۱۴	۷۸۴	۱۲۰	۲۴۰۶	۳	۲۵۲۹
میرچاوه	۳۶۸۵	۵۵۱۳	۴	۹۲۰۲	۲۲۷	۴۲۶		۶۷۳	۱۰۷	۱۷۱		۲۷۸
سوران	۴۹۶۲	۱۵۰۲۳	۹۷	۲۰۰۹۲	۲۰۰	۵۰۹		۷۰۹	۱۵۵	۲۶۷		۴۲۲
دلگان	۲۹۷۵	۱۳۳۲۸		۱۶۳۰۳	۱۳۵	۳۷۸	۱	۵۱۴	۲۲۹	۹۱۰	۴	۱۱۴۳
نگور	۱۱۵۸	۲۴۴۹۲	۳۱	۲۵۶۸۱	۵۹	۹۷۶	۱۳	۱۰۴۸	۵	۱۹۳	۲	۲۰۰
هیرمند	۱۶۴۸	۱۳۴۱۰	۴۴	۱۵۱۰۲	۱۴۴	۶۵۳	۱	۷۹۸	۶۴	۱۳۷۱	۲	۱۴۳۷
فوج	۴۶۳۸	۱۷۱۵۸	۲۲	۲۱۸۱۸	۱۷۵	۶۹۱	۷	۸۷۳	۳۰	۱۲۹		۱۵۹
قصر قند	۲۳۲۱	۸۰۲۶	۲۲	۱۰۳۶۹	۱۲۰	۳۰۱	۲	۴۲۳	۱۳	۸۱		۹۴
مهرستان	۳۳۰۸	۷۹۹۳	۱۰	۱۱۳۱۱	۱۴۸	۳۵۶	۴	۵۰۸	۲۴	۱۲۴		۱۴۸
مشترکین مستقیم توزیع								۵	۱			۱
فراگیر بافت بلوچ												
خط دومداره منطقه آزاد چابهار												
مشترک ۱							۱					
رادبو والفجر							۱					
مشترک ۲							۱					
ایستگاه انتقال آب به زاهدان									۱			۱
مشترک ۳									۱			
مشترک ۴									۱			
مشترکین مستقیم برق منطقه ای سیستان و بلوچستان							۱		۱			۱
مشترکین مستقیم فوق توزیع منطقه ای							۱		۱			۱
پست نهالستان منطقه آزاد تجاری												
انتقال آب زابل به زاهدان										۱		۱
آب شیرین کن کنارک												
کارخانه سیمان زابل												
کارخانه سیمان خاش												
پست نهالستان منطقه آزاد صنعتی												
شرکت سیمان تیس چابهار												
مجتمع مس چهل کوره												
مشترکین دوجانبه خرید از بورس انرژی استان سیستان و بلوچستان												
شرکت توزیع استان کرمانشاه	۴۷۲۵۵۷	۱۵۱۳۲۵	۱۲۲	۶۲۴۰۱۴	۲۰۸۷۷	۴۲۵۰	۷۲	۲۵۲۰۰	۴۴۴۴	۲۸۹۸	۳	۷۳۴۵
مشترکین شهرستان	۴۷۲۵۵۷	۱۵۱۳۲۵	۱۲۲	۶۲۴۰۱۴	۲۰۸۷۱	۴۲۴۹	۷۲	۲۵۱۹۲	۴۴۴۳	۲۸۹۸	۳	۷۳۴۴
کرمانشاه	۳۰۰۳۷۵	۲۰۴۰۶	۸۰	۳۲۰۸۶۱	۱۴۵۴۶	۳۱۰	۴۰	۱۴۸۹۶	۹۰۶	۲۱۲		۱۱۱۸
اسلام آباد	۲۷۰۹۴	۱۶۲۱۹	۲	۴۳۳۱۵	۶۷۸	۳۸۰	۲	۱۰۶۰	۴۳۶	۲۳۲		۶۶۸
کرد	۵۷۲۶	۶۶۶۴	۳	۱۲۳۹۳	۳۰۵	۱۸۶		۴۹۱	۴۸	۲۳		۷۱
سر یلذهاب	۱۳۴۶۴	۱۳۶۸۱		۲۷۱۴۵	۵۰۸	۳۸۲	۴	۸۹۴	۱۸۰	۱۷۷		۳۵۷
قصر شیرین	۵۶۱۸	۱۳۱۳		۶۹۳۱	۳۶۰	۹۷	۱	۴۵۸	۱۶۰	۴۷		۲۰۷
گیلانغرب	۸۰۲۲	۹۴۷۱	۱	۱۷۴۹۴	۳۴۵	۲۶۰	۲	۶۰۷	۱۶۷	۱۶۵		۳۳۲
بیستون	۳۰۸۹	۳۷۰۳		۶۷۹۲	۱۷۱	۸۸		۲۵۹	۱۶۶	۱۰۲		۲۶۸
صحنه	۱۲۶۵۷	۱۱۱۷۳		۲۳۸۳۰	۴۷۹	۳۸۲	۱	۸۶۲	۳۷۱	۲۷۸		۶۴۹
کنگاور	۲۱۳۲۷	۴۷۸۹		۲۶۱۲۶	۷۱۵	۱۹۶		۹۱۱	۴۶۸	۲۵۶		۷۲۴
سنقر	۱۶۴۷۱	۱۵۲۶۹	۲۳	۳۱۷۶۳	۵۴۲	۵۵۲	۱۲	۱۱۰۶	۳۶۰	۱۸۳		۵۴۳
روانسر	۷۷۹۲	۶۹۳۹	۱	۱۴۷۳۲	۳۰۸	۳۷۲	۲	۵۸۲	۵۱	۴۶۵	۱	۵۱۷
چوانرود	۱۶۹۷۵	۵۱۲۶		۲۲۱۰۱	۵۳۸	۲۰۹		۷۴۷	۴۱	۵۲		۹۳
پاوه	۱۳۲۱۰	۱۰۸۸۵	۱۲	۲۴۱۰۷	۶۴۸	۳۵۱	۴	۱۰۰۳	۲۶	۱۷	۱	۴۴
ثلاث باباخانی	۵۴۴۰	۶۰۲۰	۱	۱۱۴۶۱	۲۰۴	۲۴۸		۴۵۲	۶۸	۳۶		۱۰۴
ماهیدشت	۴۲۱	۱۰۵۷۵	۱	۱۰۹۹۷	۱۳۰	۱۹۴	۲	۳۲۶	۵۰۲	۳۵۱		۸۵۳
هرسین	۱۳۴۰۶	۴۷۲۴	۶	۱۸۱۳۶	۳۲۹	۱۳۴	۳	۴۶۶	۸۷	۴۲		۱۲۹
کوزران	۱۴۶۰	۴۴۶۸	۲	۵۸۳۰	۶۵	۱۰۸		۱۷۳	۴۰۶	۲۶۰	۱	۶۶۷
مشترکین مستقیم توزیع							۶		۷			۱
کیمیای غرب گستر												
چینی کرد												
کاشی کرد												

تعداد مشترکین برق به تفکیک شرکت توزیع و نوع مصرف کننده در سال ۱۳۹۶

مشترک

جمع کل	جمع			روشنایی معاير	سایر مصارف تعرفه ۵				تولید صنعت و معدن تعرفه ۴				شرکت برق منطقه ای / شرکت توزیع
	آزاد	روستایی	شهری		جمع	آزاد	روستایی	شهری	جمع	آزاد	روستایی	شهری	
۸۳۵۰۴	۶۴۵	۲۶۷۲۶	۵۶۲۳۲	۴۰۱	۹۳۷۷	۲۰۶	۸۶۳	۸۲۰۸	۲۰۳		۴۷	۱۵۶	زابل
۴۶۶۵۴	۱۵۸	۲۴۶۷۷	۲۱۸۱۹	۲۲۷	۴۱۴۸	۱۰۸	۶۶۹	۳۳۷۱	۱۱۱	۲	۴۶	۶۳	خاش
۷۵۵۲۳	۳۲۱	۳۲۲۴۷	۴۲۹۵۵	۲۸۱	۸۰۲۵	۲۰۱	۷۶۳	۷۰۶۱	۳۳۷	۲	۴۴	۱۹۱	ایرانشهر
۶۲۲۷۱	۵۳۴	۲۴۶۳۱	۳۷۱۰۶	۵۵۶	۶۹۳۳	۹۷	۱۴۰۲	۵۴۳۴	۲۷۳	۲	۳۷	۲۳۴	سراوان
۳۲۶۵۱	۱۵۳	۱۳۱۸۰	۹۳۱۸	۱۰۷	۲۴۴۴	۱۱۵	۵۴۰	۱۷۸۹	۱۳۴	۱	۹	۱۲۴	کنارک
۲۸۷۴۸	۱۳۴	۲۰۰۳۷	۸۵۹۷	۲۰۳	۲۱۳۵	۳۷	۵۰۳	۱۵۹۵	۱۴		۷	۷	نیکشهر
۴۲۵۹۶	۷۱۴	۹۸۳۰	۳۲۰۵۲	۱۳۸	۵۸۸۴	۵۴۹	۴۷۳	۴۸۶۳	۲۷۸	۱	۲۵	۲۵۳	چابهار
۴۳۵۰۳	۳۷	۳۵۲۵۶	۸۲۱۰	۱۰۹	۳۹۰۷	۱۹	۱۶۹۹	۱۱۸۹	۳۳		۱۹	۱۴	سرباز و راسک
۳۳۲۸۴	۶۲	۱۸۲۶۷	۴۹۵۵	۱۹۴	۱۴۴۶	۳۵	۳۵۵	۱۰۵۶	۳۰		۶	۲۴	زهدک
۱۰۸۵۹	۲۰	۶۳۳۶	۴۶۰۳	۱۱۵	۶۸۴	۱۶	۱۰۴	۵۶۴	۲۲		۱۲	۱۰	میرجاوه
۲۳۱۵۱	۱۳۰	۱۶۶۰۳	۶۶۱۸	۲۳۸	۱۸۵۰	۳۳	۷۷۳	۱۰۴۴	۷۸		۲۱	۵۷	سوران
۱۸۷۴۱	۳۲	۱۴۸۹۰	۳۸۱۹	۵۶	۷۷۶	۲۷	۳۷۲	۴۷۷	۵		۲	۳	دلگان
۳۹۰۶۹	۹۱	۳۷۶۲۱	۱۳۵۷	۲۴۸	۲۰۸۴	۴۴	۱۹۰۸	۱۳۲	۵۶	۱	۵۲	۳	نگور
۱۸۲۶۰	۵۶	۱۵۹۴۵	۲۲۵۹	۱۲۸	۹۰۳	۹	۵۰۶	۳۸۸	۲۰		۵	۱۵	هیرمند
۳۴۲۰۲	۵۵	۱۸۴۶۰	۵۶۸۷	۸۱	۱۳۴۱	۳۵	۴۷۶	۸۴۰	۱۱	۱	۶	۴	فوج
۱۱۵۶۲	۳۵	۸۷۱۹	۲۸۰۸	۸۰	۶۶۴	۱۱	۳۱۰	۳۴۳	۱۲		۱	۱۱	قصر قند
۱۲۹۳۳	۳۷	۸۶۴۴	۴۲۵۲	۳۸	۹۴۹	۲۳	۱۶۸	۷۵۸	۱۷		۳	۱۴	مهرستان
۹			۹		۱			۱	۲			۲	مشترکین مستقیم توزیع
۱			۱						۱			۱	فراگیر بافت بلوچ
۲			۲		۱			۱	۱			۱	خط دومداره منطقه آزاد چابهار
۱			۱										مشترک ۱
۱			۱										زادیو والفجر
۱			۱										مشترک ۲
۱			۱										ایستگاه انتقال آب به زاهدان
۱			۱										مشترک ۳
۱			۱										مشترک ۴
۸			۸		۱			۱	۵			۵	مشترکین مستقیم برق منطقه ای سیستان و بلوچستان
۸			۸		۱			۱	۵			۵	مشترکین مستقیم فوق توزیع منطقه ای
۱			۱		۱			۱					پست نهالستان منطقه آزاد تجاری
۱			۱										انتقال آب زابل به زاهدان
۱			۱										آب شیرین کن کنارک
۱			۱						۱			۱	کارخانه سیمان زابل
۱			۱						۱			۱	کارخانه سیمان خاش
۱			۱						۱			۱	پست نهالستان منطقه آزاد صنعتی
۱			۱						۱			۱	شرکت سیمان تیس چابهار
۱			۱						۱			۱	مجتمع مس چهل کوره
۲			۲						۲			۲	مشترکین دوجانبه خرید از بورس انرژی استان سیستان و بلوچستان
۷۴۲۹۷۶	۳۲۴۲	۱۶۲۰۷۷	۵۷۷۶۵۷	۴۸۹۰	۸۳۵۷۷	۲۹۹۳	۳۰۹۴	۷۷۴۹۰	۲۷۴۰	۴۱	۴۱۰	۲۲۸۹	شرکت توزیع استان کرمانشاه
۷۴۲۹۴۵	۳۲۴۲	۱۶۲۰۷۵	۵۷۷۶۲۸	۴۸۹۰	۸۳۵۷۷	۲۹۹۳	۳۰۹۴	۷۷۴۹۰	۲۷۱۷	۴۱	۴۰۹	۲۲۶۷	مشترکین شهرستان
۳۸۷۳۷۶	۲۶۰۳	۳۱۳۰۷	۳۶۳۴۶۶	۱۹۴۲	۴۹۲۷۵	۲۴۷۹	۳۴۹	۴۶۴۴۷	۱۲۳۶	۴	۳۰	۱۱۹۲	کرمانشاه
۵۰۲۰۱	۷۰	۱۷۱۶۱	۳۲۹۷۰	۳۱۸	۵۰۳۲	۶۵	۳۲۰	۴۶۴۷	۱۲۶	۱	۱۰	۱۱۵	اسلام آباد
۱۴۰۶۲	۳۳	۷۰۰۴	۷۰۲۵	۱۷۸	۱۰۶۸	۳۰	۱۲۳	۹۱۵	۳۹		۸	۳۱	کرنند
۳۱۷۴۱	۳۳	۱۴۵۷۲	۱۷۱۳۶	۳۶۲	۳۲۶۶	۲۹	۳۱۱	۲۹۲۶	۷۹		۲۱	۵۸	سر پلدهاب
۸۹۵۵	۴۶	۱۴۷۹	۷۴۳۰	۱۲۴	۱۳۰۰	۳۳	۱۷	۱۲۵۰	۵۹	۱۲	۵	۴۲	قصر شیرین
۱۹۸۵۰	۳۲	۱۰۰۸۹	۹۷۲۹	۲۴۰	۱۲۸۴	۲۷	۱۵۸	۱۰۹۹	۱۳۳	۲	۳۵	۹۶	گیلاتغروب
۷۹۴۴	۱۹	۳۹۵۵	۳۵۷۰	۸۷	۵۶۱	۱۹	۵۱	۴۹۱	۶۴		۱۱	۵۳	بیستون
۲۷۹۵۳	۵۴	۱۲۱۱۹	۱۵۷۸۰	۲۲۳	۲۴۷۸	۵۲	۲۴۱	۲۱۸۵	۱۳۴	۱	۴۵	۸۸	صحنه
۳۲۱۷۴	۲۶	۵۴۸۱	۲۶۶۶۷	۱۹۳	۴۲۴۶	۲۵	۲۱۰	۴۰۱۱	۱۶۷	۱	۳۰	۱۳۶	گنگاور
۳۷۲۸۴	۷۴	۱۶۳۷۹	۲۰۹۳۱	۳۰۲	۳۷۶۵	۳۹	۳۵۵	۳۴۷۱	۱۰۷		۲۰	۸۷	سنقر
۱۷۷۰۶	۳۱	۷۸۹۹	۹۷۷۶	۱۶۵	۱۷۲۷	۲۷	۱۳۲	۱۵۶۸	۱۴۸		۹۱	۵۷	روانسر
۲۶۰۲۰	۲۴	۵۵۰۹	۲۰۴۸۷	۱۷۶	۳۰۴۹	۲۴	۱۰۹	۲۹۱۶	۳۰		۱۳	۱۷	جوآنرود
۲۸۴۸۴	۶۲	۱۱۷۴۵	۱۶۵۷۷	۱۶۸	۳۰۱۹	۲۷	۴۴۹	۲۵۴۳	۲۱۱	۱۸	۴۳	۱۵۰	پاوه
۱۳۷۰۰	۴۰	۶۳۹۸	۶۲۶۲	۸۸	۶۶۱	۳۷	۸۷	۵۳۷	۲۲	۲	۷	۱۳	ثلاث باباخانی
۱۲۵۳۲	۱۲	۱۱۲۵۳	۱۲۶۷	۷۴	۲۹۶	۹	۱۱۵	۱۷۲	۶۰		۱۸	۴۲	ماهیدشت
۲۰۹۳۱	۷۸	۴۹۹۹	۱۵۸۴۴	۱۳۱	۲۱۰۳	۶۹	۸۴	۱۹۵۰	۸۷		۱۵	۷۲	هرسین
۷۱۴۲	۵	۴۸۲۶	۲۳۱۱	۱۱۹	۴۴۷	۲	۸۳	۳۶۲	۲۵		۷	۱۸	کوزران
۳۱		۲	۲۹						۲۳		۱	۲۲	مشترکین مستقیم توزیع
۱			۱						۱			۱	گیمیای غرب گستر
۱			۱						۱			۱	چینی کرد
۱			۱						۱			۱	کاشی کرد

تعداد مشترکین برق به تفکیک شرکت توزیع و نوع مصرف کننده در سال ۱۳۹۶

مشترک

تولید کشاورزی تعرفه ۳				عمومی تعرفه ۲				خانگی تعرفه ۱				شرکت برق منطقه ای / شرکت توزیع
جمع	آزاد	روستایی	شهری	جمع	آزاد	روستایی	شهری	جمع	آزاد	روستایی	شهری	
												کاشی بیستون
												نوید آور
												مهر کام پارس
												تابر کرد
												فولاد یاران زاگرس
												آراد غرب
												پویا گستر
				۱			۱					بیمارستان ۴۰۰ تختخوابی
				۱			۱					آب و فاضلاب - کهریز
												خطوط لوله و نفت ایران
												مشترک ۱
				۱			۱					صدا و سیمای ماهیدشت
												نازگل
												کلهر
												پروشیمی بیستون
												جهان فولاد غرب
				۱			۱					مشترک ۲
												کارخانه خانه سازی
												شرکت کرپ ناز
												شرکت پاک مایه
												روزین تاک
				۱			۱					رادبو قصر شیرین
				۱			۱					دانشگاه آزاد کرمانشاه
				۱			۱					مشترک ۳
۱			۱									ایستگاه آب سفیدبرگ
												شرکت خطوط لوله و مخابرات باطاق
												کارگاه تونل نوسود قطعه ۲
												شرکت خطوط لوله و نفت شهید قمری
۹۴۹۳	۷	۹۲۲۴	۳۶۲	۱۹۸۴۷	۱۰	۴۹۱۴	۱۴۹۲۳	۵۲۱۰۳۰	۱۴۳	۱۶۲۰۹۸	۳۵۸۷۸۹	شرکت توزیع برق استان کردستان
۹۴۹۰	۷	۹۲۲۱	۳۶۲	۱۹۸۴۷	۱۰	۴۹۱۴	۱۴۹۲۳	۵۲۱۰۳۰	۱۴۳	۱۶۲۰۹۸	۳۵۸۷۸۹	مشترکین شهرستان
۲۰۹۳	۲	۲۰۴۲	۴۹	۸۰۹۳	۲	۵۶۱	۷۵۳۰	۱۶۸۱۳۲	۹۱	۲۹۵۲۸	۱۳۸۵۱۳	سنندج
۱۱۳۰	۱	۱۱۰۹	۲۰	۲۷۰۲	۲	۷۳۰	۱۹۷۰	۶۷۵۳۶	۱	۱۷۴۵۲	۵۰۰۸۳	سقز
۶۶۲		۶۴۴	۱۸	۱۶۵۲		۴۴۶	۱۳۰۶	۴۷۱۵۲	۱۴	۱۲۱۸۴	۳۴۹۵۴	بانه
۶۹۸	۱	۶۷۱	۲۶	۱۴۷۵		۵۷۷	۸۹۸	۳۳۲۸۷	۲	۱۵۱۱۶	۱۸۲۶۹	بیجار
۶۹۴		۶۶۴	۳۰	۱۶۳۳	۳	۵۵۳	۱۰۷۷	۶۰۶۳۸	۱۷	۱۳۴۵۷	۴۷۱۶۴	مریوان
۴۷۲	۱	۴۵۸	۱۳	۸۹۲	۲	۵۳۹	۳۵۱	۲۵۳۳۶	۹	۱۵۳۸۶	۹۹۴۱	دیباندره
۱۳۰۳		۱۲۴۶	۵۷	۱۳۲۹	۱	۳۰۸	۱۰۳۰	۴۳۷۵۱	۳	۱۴۱۱۰	۲۹۶۳۸	قروه
۹۷۹		۹۴۹	۳۰	۹۶۲		۴۶۵	۴۹۷	۳۴۹۱۰	۲	۱۶۹۳۶	۱۷۹۷۱	کامیاران
۱۱۳۹		۱۱۲۶	۱۳	۶۳۷		۳۸۷	۲۵۰	۲۰۶۲۵	۳	۱۱۶۷۸	۸۹۴۴	دهگلان
۳۲۰	۲	۳۱۲	۶	۴۶۲		۳۴۸	۱۱۴	۱۹۵۶۳		۱۶۲۵۱	۳۳۱۲	سروآباد
۳		۳										مشترکین مستقیم توزیع
۱		۱										شرکت تصفیه خانه فاضلاب
۱		۱										پمپاژ آب صاحب
												شرکت تولیدی و صنعتی خورشید زریوار
												شرکت لاستیک بارز کردستان
۱		۱										تصفیه خانه آب سنندج
												شرکت مهندسی و توسعه گاز ایران
۲۹۰۳	۲۱	۱۱۴۱	۱۷۴۱	۷۹۲۹	۱۴	۹۱۶	۶۹۹۹	۱۷۹۱۱۵	۳۴	۵۷۳۰۰	۱۲۱۷۸۱	شرکت توزیع استان ایلام
۲۸۹۹	۲۱	۱۱۴۱	۱۷۳۷	۷۹۲۹	۱۴	۹۱۶	۶۹۹۹	۱۷۹۱۱۵	۳۴	۵۷۳۰۰	۱۲۱۷۸۱	مشترکین شهرستان
۱۹۳		۲۰	۱۷۳	۳۴۹۷	۲	۵۰	۳۴۴۵	۶۹۷۴۵	۱۲	۸۷۴۳	۶۰۹۹۰	ایلام
۸۷		۲۱	۶۶	۱۶۱		۲۱	۱۴۰	۳۱۹۹		۱۵۸۱	۱۶۱۸	چوار
۱۵۰		۴۶	۱۰۴	۳۲۶		۴۳	۲۸۳	۶۷۰۵		۱۸۶۳	۴۸۴۲	ملکشاهی
۲۷۹		۶۰	۲۱۹	۵۱۹	۱	۴۵	۴۷۳	۱۵۱۳۵	۱۶	۴۶۹۱	۱۰۴۲۸	ایوان
۳۳۴	۱۷	۱۱۱	۲۰۶	۴۸۲		۷۳	۴۰۹	۱۲۷۶۱	۴	۶۹۰۱	۵۸۵۶	سرابله
۲۰۲		۹۳	۱۰۹	۲۶۱		۷۹	۱۸۲	۶۰۹۸	۱	۵۰۹۲	۱۰۰۵	سیروان
۱۰۱	۱	۱۴	۸۶	۱۸۵	۱	۴۲	۱۴۲	۴۳۳۱		۳۰۱۱	۱۳۲۰	هلیلان
۲۳۶		۶۷	۱۶۹	۵۰۰		۹۶	۴۰۴	۱۳۶۴۸		۶۴۳۲	۷۲۱۶	دره شهر
۷۴		۶۷	۷	۲۴۱		۱۴۰	۱۰۱	۵۱۶۰		۳۶۳۴	۱۵۲۶	بدره
۱۲۴		۲۸	۹۶	۴۶۵	۵	۵۲	۴۰۸	۱۳۸۹۱	۱	۴۹۷۷	۸۹۱۳	آبدانان
۱۶۴		۲۳	۱۴۱	۳۷۴	۱	۲۱	۳۵۲	۱۱۱۴۴		۱۶۸۵	۹۴۵۹	دهلران

تعداد مشترکین برق به تفکیک شرکت توزیع و نوع مصرف کننده در سال ۱۳۹۶

مشترک

جمع کل	جمع			روشنایی معاير	سایر مصارف تعرفه ۵				تولید صنعت و معدن تعرفه ۴			شرکت برق منطقه ای / شرکت توزیع	
	آزاد	روستایی	شهری		جمع	آزاد	روستایی	شهری	جمع	آزاد	روستایی		شهری
۱			۱						۱			۱	کاشی بیستون
۱			۱						۱			۱	نوید آور
۱			۱						۱			۱	مهر کام پارس
۱			۱						۱			۱	تایر کرد
۱			۱						۱			۱	فولاد باران زاگرس
۱			۱						۱			۱	آزاد غرب
۱			۱						۱			۱	پویا گستر
۱			۱										بیمارستان ۴۰۰ تختخوابی
۱			۱										آب و فاضلاب - کهریز
۱			۱						۱			۱	خطوط لوله و نفت ایران
۱			۱						۱			۱	مشترک ۱
۱			۱										صدا و سیمای ماهیدشت
۱			۱						۱			۱	نازگل
۱			۱						۱			۱	گلهر
۱			۱						۱			۱	پتروشیمی بیستون
۱		۱							۱	۱			جهان فولاد غرب
۱			۱										مشترک ۲
۱			۱						۱			۱	کارخانه خانه سازی
۱			۱						۱			۱	شرکت کرپ ناز
۱			۱						۱			۱	شرکت پاک مایه
۱			۱						۱			۱	روزین تاک
۱			۱										رادپو قصر شیرین
۱			۱										دانشگاه آزاد کرمانشاه
۱		۱											مشترک ۳
۱			۱										ایستگاه آب سفیدبرگ
۱			۱						۱			۱	شرکت خطوط لوله و مخابرات باطاق
۱			۱						۱			۱	کارگاه تونل نوسود قطعه ۲
۱			۱						۱			۱	شرکت خطوط لوله و نفت شهید قمری
۶۲۱۸۳۶	۱۹۰۵	۱۸۳۷۰	۴۳۶۵۶۱	۲۳۶۶	۶۸۷۴۹	۱۷۲۸	۵۳۴۵	۶۱۶۷۶	۲۷۱۷	۱۷	۱۷۸۹	۹۱۱	شرکت توزیع برق استان کردستان
۶۲۱۸۳۰	۱۹۰۵	۱۸۳۳۶۶	۴۳۶۵۶۱	۲۳۶۶	۶۸۷۴۹	۱۷۲۸	۵۳۴۵	۶۱۶۷۶	۲۷۱۴	۱۷	۱۷۸۶	۹۱۱	مشترکین شهرستان
۲۰۱۶۲۶	۸۶۲	۳۴۲۲۲	۱۶۶۵۴۲	۶۱۱	۲۲۲۲۳	۷۶۳	۱۵۲۵	۱۹۹۴۵	۱۰۷۵	۴	۵۶۶	۵۰۵	سندج
۸۳۲۱۲	۲۶۶	۲۰۱۷۱	۶۱۷۷۵	۳۱۹	۱۰۵۳۲	۲۶۲	۶۵۱	۹۶۱۹	۳۱۲		۲۲۹	۸۳	سقز
۵۹۹۹۶	۱۳۳	۱۳۵۷۱	۶۶۲۹۲	۲۲۰	۱۰۳۷۱	۱۱۸	۳۱۶	۱۰۰۳۷	۱۵۹	۱	۸۱	۷۷	پانه
۳۹۹۴۲	۷۳	۱۷۱۰۹	۲۲۷۶۰	۲۵۹	۴۲۲۹	۶۹	۶۱۸	۳۵۴۲	۱۵۳	۱	۱۲۷	۲۵	بیجار
۷۱۰۶۹	۱۹۳	۱۵۲۲۷	۵۵۶۴۹	۲۲۴	۷۹۵۵	۱۷۲	۴۵۱	۷۳۳۲	۱۴۹	۱	۱۰۲	۴۶	مریان
۲۹۳۱۵	۱۲۱	۱۶۷۷۳	۱۲۴۲۱	۱۱۰	۲۵۰۳	۱۰۸	۳۰۵	۲۰۹۰	۱۱۲	۱	۸۵	۲۶	دیواندره
۵۱۸۰۸	۱۱۴	۱۶۳۲۴	۳۵۳۷۰	۱۸۲	۵۱۳۷	۱۱۰	۴۴۴	۴۵۸۲	۲۷۸		۲۱۶	۶۲	قروه
۴۰۴۵۰	۷۵	۱۸۸۱۵	۲۱۵۶۰	۲۰۰	۳۳۵۲	۶۶	۲۸۸	۲۹۹۸	۲۴۷	۶	۱۷۷	۶۴	کامیاران
۲۴۴۴۹	۴۷	۱۳۶۶۱	۱۰۴۴۱	۱۷۳	۱۵۷۰	۴۱	۳۱۳	۱۲۱۶	۱۷۸	۳	۱۵۷	۱۸	دهگلان
۲۱۲۶۳	۲۱	۱۷۴۹۱	۳۷۵۱	۶۶	۸۶۷	۱۹	۵۳۴	۳۱۴	۵۱		۴۶	۵	سروآباد
۶		۶							۳		۳		مشترکین مستقیم توزیع
۱		۱											شرکت تصفیه خانه فاضلاب
۱		۱											پیمپاز آب صاحب
۱		۱							۱		۱		شرکت تولیدی و صنعتی خورشید زریوار
۱		۱							۱		۱		شرکت لاستیک بارز کردستان
۱		۱											تصفیه خانه آب سندج
۱		۱							۱		۱		شرکت مهندسی و توسعه گاز ایران
۲۱۴۱۰۹	۳۴۵	۶۰۸۳۴	۱۵۲۹۲۰	۲۳۰۴	۲۲۰۸۷	۲۷۲	۱۲۷۴	۲۱۵۴۱	۱۰۷۵	۴	۲۰۳	۸۶۸	شرکت توزیع استان ایلام
۲۱۴۰۹۸	۳۴۵	۶۰۸۳۲	۱۵۲۹۲۱	۲۳۰۴	۲۲۰۸۵	۲۷۲	۱۲۷۴	۲۱۵۳۹	۱۰۷۰	۴	۲۰۱	۸۶۵	مشترکین شهرستان
۸۳۵۸۴	۱۳۲	۹۰۰۲	۷۴۴۵۰	۵۶۲	۹۹۰۷	۱۱۸	۱۸۳	۹۶۰۶	۳۴۲		۶	۳۳۶	ایلام
۳۸۶۱	۱۶	۱۶۵۰	۲۱۹۵	۵۹	۲۰۲	۱۵	۱۳	۱۷۴	۲۱۲	۱	۱۴	۱۹۷	چوار
۷۹۴۴	۵	۱۹۸۹	۵۹۵۰	۱۰۱	۷۴۲	۵	۳۵	۷۰۲	۲۱		۲	۱۹	ملکشاهی
۱۷۸۰۰	۲۵	۴۸۸۳	۱۲۸۹۲	۱۶۴	۱۷۳۲	۷	۵۵	۱۶۶۱	۱۴۴	۱	۳۲	۱۱۱	ایوان
۱۵۰۸۰	۵۶	۷۳۰۳	۷۷۲۱	۱۶۶	۱۴۴۹	۳۵	۱۹۷	۱۲۱۷	۵۴		۲۱	۳۳	سرانله
۶۹۸۷	۳	۵۳۵۱	۱۶۳۳	۵۶	۴۰۶	۲	۷۹	۳۳۵	۲۰		۸	۱۳	سیروان
۴۹۸۵	۱۱	۳۱۱۰	۱۸۶۴	۸۹	۳۴۷	۹	۳۷	۳۰۱	۲۱		۶	۱۵	هلیلان
۱۶۵۲۲	۱۲	۶۸۰۵	۹۷۰۴	۱۹۴	۲۰۳۲	۱۳	۱۷۱	۱۸۴۸	۱۰۶		۳۹	۶۷	دره شهر
۶۰۴۹	۳	۴۰۲۹	۲۰۱۷	۶۸	۵۴۸	۳	۱۷۱	۳۷۴	۲۶		۱۷	۹	بدره
۱۶۱۳۲	۲۰	۵۱۵۶	۱۰۹۵۶	۱۷۶	۱۵۸۸	۱۳	۸۳	۱۴۹۲	۶۴	۱	۱۶	۴۷	آبدانان
۱۳۸۷۷	۱۷	۱۷۵۱	۱۲۱۰۹	۲۶۸	۲۱۲۱	۱۶	۲۰	۲۰۹۵	۶۴		۲	۶۲	دهلران

فروش انرژی برق به تفکیک شرکت توزیع و نوع مصرف کننده در سال ۱۳۹۶

هزار کیلووات ساعت

تولید کشاورزی تعرفه ۳				عمومی تعرفه ۲				خانگی تعرفه ۱				مشتربان فرزادای مشتربان (مگاوات)	شرکت برق منطقه ای / شرکت توزیع		
														شهری	روستایی
		۳۵۶	۵۶۵	۹	۹۳۰	۱۳۷۵	۵۳۹	۸۳۶	۹۵۸۱	۲۳۶۷	۷۲۱۴		زرین آباد		
		۱۴۲۹	۷۶۵۳۴		۷۷۹۶۳	۷۹۰۹	۵۱۳۷	۲۷۷۲	۵۲۶۵۵	۴۴۲۰۲	۸۳۵۳		موسیان		
	۶۰۸-	۳۰۹۸۱	۶۵۰۱		۳۶۸۷۴	۱۵۷۲۵	۲۵	۶۸۸	۶۳۷۸۵	۱۶۵۴۹	۴۶۲۳۶		مهران		
		۲۰۷۵	۵۲۳		۲۵۹۸	۶۸۴۷	۴۱	۲۰۱	۵۸۹۷	۳۲۶۰	۲۶۳۷		صالح آباد		
		۹۱۲۴۹			۹۱۲۴۹								مشترکین مستقیم توزیع		
													سد امیرآباد		
		۶۳۳۸۶			۶۳۳۸۶								ایستگاه پمپاژ آب رسانی ایلام		
		۱۲۱۶۸			۱۲۱۶۸								شرکت آب و فاضلاب		
		۱۵۱۵۰			۱۵۱۵۰								شرکت آب و فاضلاب ایستگاه شماره ۱		
													شرکت تولیدی پویا نخ ایلام		
													شرکت نورد		
													شرکت نفت مناطق مرکزی چشمه خوش		
		۵۴۵			۵۴۵								سد گدار خوش		
													شرکت استیل کرد		
													پمپاژ چم زاب ارمو		
													مشترک ۱		
		۵۲۱۹۲			۵۲۱۹۲								مشترکین مستقیم برق منطقه ای غرب		
		۵۲۱۹۲			۵۲۱۹۲								مشترکین مستقیم فوق توزیع		
													شرکت صنایع سیمان غرب		
													شرکت سیمان کردستان		
													شرکت سیمان ایلام		
													شرکت پالایش گاز ایلام		
													شرکت نفت شهر - مناطق مرکزی ایران		
		۵۲۱۹۲			۵۲۱۹۲								پست سازمان آب(پمپاژ آب شرب شهر)		
													شرکت پتروشیمی بیستون(مشعلداران)		
													شرکت توسعه منابع آب(قرب نوح)		
													شرکت سیمان سامان غرب		
													شرکت کاشی کازه		
													شرکت جایری زاد		
													شرکت نفت مناطق مرکزی ایران(دهلران)		
													شرکت سیمان دهلران		
													شرکت توسعه منابع آب - سد آزاد		
													شرکت مهندسی و توسعه نفت		
													مشترکین مستقیم انتقال		
													شرکت نفت مناطق مرکزی ایران(چشمه خوش)		
													پلیمر کرمانشاه		
													شرکت پتروشیمی کردستان		
													مشترکین مستقیم خرید از بورس انرژی برق استان ایلام		
													مشترکین مستقیم خرید از بورس انرژی برق استان کردستان		
		۱۰۸۰۱۰۹	۷۳۹۳۲۴	۴۰۲	۱۸۱۹۸۳۴	۷۷۷۴۶۹	۳۸۶۶۱	۶۶۵۷۰	۶۹۲۳۲۹	۱۸۷۴۹۲۱	۵۸۷۳	۲۵۴۶۷۸	۱۶۱۴۳۷۰	۲۹/۶	شرکت توزیع شهرستان شیراز
		۱۰۷۹۹۰۳	۷۳۲۷۲۴	۴۰۲	۱۸۱۳۰۲۹	۷۷۷۴۶۳	۳۸۶۶۱	۶۶۵۷۰	۶۷۲۴۱۲	۱۸۷۴۹۲۱	۵۸۷۳	۲۵۴۶۷۸	۱۶۱۴۳۷۰		مشترکین شهرستان
		۸۱۷۲۶	۳۲۱۶		۸۴۹۴۲	۳۹۰۴	۲۹۴	۳۶۱۱	۲۴۰۵۸	۱۵	۱۱۳۹۸	۱۲۷۴۵			ارسنجان
		۳۹۶۰۷	۲۵۹۸۵۵	۱۳۷	۷۰۴۵۸۸	۶۸۹۳۰۸	۳۸۹۰۸	۴۹۰۷۰	۶۰۱۳۳۰	۱۵۸۳۳۸۲	۴۷۸۰	۱۱۵۵۳۹	۱۴۶۳۰۶۴		شیراز
		۱۱۴۲۹۸	۹۹۸۱۱	۲۰	۲۱۴۲۲۹	۱۳۱۴۲	۴۰۰۴	۹۱۳۹	۴۷۶۱۱	۷۱۵	۳۴۹۱۹	۱۱۹۷۷			سپیدان
		۲۹۶۱۳۲	۳۰۹۱۰۸	۲۵۶	۷۰۵۴۹۵	۴۲۰۰۸	-۲۵۳	۶۵۷۵	۳۵۶۸۶	۱۸۳۵۰۶	۲۹۵	۷۸۸۴۲	۱۰۴۳۶۹		مرودرشت
		۲۷۵۱۵	۳۴۴۸۲		۶۱۹۹۷	۱۵۹۲۰	۷	۱۰۴۷	۱۴۸۶۶	۱۶۷۰۰	۱	۵۶۸۳	۱۱۰۱۶		پاسارگاد
		۱۵۵۲۶	۲۶۲۵۱		۴۱۷۷۷	۱۳۲۶۰	۵۵۸۰	۷۷۸۰	۱۹۶۶۴	۶۸	۸۳۹۶	۱۱۲۰۰			سروستان
		۲۰۵	۶۶۰۰		۶۸۰۵	۱۹۸۲۶		۱۹۸۲۶						۲۹/۶	مشترکین مستقیم توزیع
														۴/۰	شرکت زرین غزال شیراز
			۶۶۰۰		۶۶۰۰									۲/۶	تصفیه خانه فاضلاب شیراز
						۱۶۱۴۴		۱۶۱۴۴						۲/۵	بیمارستان نمازی
						۳۶۸۳		۳۶۸۳						۱/۳	کتابخانه دانشگاه شیراز
														۲/۱	سازمان قطار شهری
		۲۰۵			۲۰۵									۲/۵	شرکت سهامی روغن نباتی نرگس
														۱۲/۷	شرکت سهامی مخابرات
														۲/۰	شرکت بستنی رامک
		۱۴۰۷۱۱۳	۱۸۴۷۳۹۱	۱۵۸۳	۳۲۵۶۰۸۸	۴۲۳۴۰۹	۲۰۸۲	۷۷۲۰۴	۳۴۴۱۲۴	۲۷۶۷۷۶۷	۴۴۵۱	۹۸۳۳۱۸	۱۷۸۰۹۹۸		شرکت توزیع برق استان فارس
		۱۴۰۷۱۱۳	۱۸۴۷۳۹۱	۱۵۸۳	۳۲۵۶۰۸۸	۴۲۳۴۰۹	۲۰۸۲	۷۷۲۰۴	۳۴۴۱۲۴	۲۷۶۷۷۶۷	۴۴۵۱	۹۸۳۳۱۸	۱۷۸۰۹۹۸		مشترکین شهرستان
		۱۴۴۷۹۷	۳۴۲۹۶۳	۳۱۴	۴۸۸۰۷۴	۲۴۸۶۴	۴	۵۳۷۹	۱۹۴۸۱	۱۷۶۹۸۷	۸۱	۸۶۵۷۴	۹۰۳۳۲		داراب
		۳۳۲۳۳	۷۷۱۴۱		۱۱۰۳۷۴	۵۶۱۴	۱۴	۸۸۵	۴۷۱۵	۶۴۵۹۷	۳۳	۲۲۶۶۳	۴۱۹۰۲		زرین دشت

تعداد مشترکین برق به تفکیک شرکت توزیع و نوع مصرف کننده در سال ۱۳۹۶

مشترک

تولید کشاورزی تعرفه ۳				عمومی تعرفه ۲				خانگی تعرفه ۱				شرکت برق منطقه ای / شرکت توزیع
جمع	آزاد	روستایی	شهری	جمع	آزاد	روستایی	شهری	جمع	آزاد	روستایی	شهری	
۴۱	۱	۱۱	۲۹	۱۵۶		۲۱	۱۳۵	۲۷۴۱		۹۱۶	۱۸۲۵	زرین آباد
۵۰۹		۵۰۸	۱	۲۲۴		۱۷۶	۴۸	۳۹۰۲		۳۲۸۲	۶۲۰	موسیان
۲۸۹	۲	۳۹	۲۴۸	۳۴۳	۲	۲۹	۳۱۲	۸۱۳۵		۲۶۰۶	۵۵۲۹	مهران
۱۱۶		۳۳	۸۳	۱۹۵	۲	۲۸	۱۶۵	۲۵۲۰		۱۸۸۶	۶۳۴	صالح آباد
۴			۴									مشترکین مستقیم توزیع
												سد امیرآباد
۱			۱									ایستگاه پمپاژ آب رسانی ایلام
۱			۱									شرکت آب و فاضلاب
۱			۱									شرکت آب و فاضلاب ایستگاه شماره ۱
												شرکت تولیدی پویا نخ ایلام
												شرکت نورد
												شرکت نفت مناطق مرکزی چشمه خوش
۱			۱									سد گدار خوش
												شرکت استیل کرد
												پمپاژ چم زاب ارمو
												مشترک ۱
۱			۱									مشترکین مستقیم برق منطقه ای غرب
۱			۱									مشترکین مستقیم فوق توزیع
												شرکت صنایع سیمان غرب
												شرکت سیمان کردستان
												شرکت سیمان ایلام
												شرکت پالایش گاز ایلام
												شرکت نفت شهر - مناطق مرکزی ایران
۱			۱									پست سازمان آب (پمپاژ آب شرب شهر)
												شرکت پتروشیمی بیستون (مشعلداران)
												شرکت توسعه منابع آب (قرب نوح)
												شرکت سیمان سامان غرب
												شرکت کاشی کاژه
												شرکت جابری زاد
												شرکت نفت مناطق مرکزی ایران (دهلران)
												شرکت سیمان دهلران
												شرکت توسعه منابع آب - سد آزاد
												شرکت مهندسی و توسعه نفت
												مشترکین مستقیم انتقال
												شرکت نفت مناطق مرکزی ایران (چشمه خوش)
												پلیمر کرمانشاه
												شرکت پتروشیمی کردستان
												مشترکین مستقیم خرید از بورس انرژی برق استان ایلام
												مشترکین مستقیم خرید از بورس انرژی برق استان کردستان
۱۶۵۱۸	۱۱	۷۲۷۲	۹۲۳۵	۴۱۴۹۵	۵۷	۲۹۹۹	۳۸۴۳۹	۸۶۹۶۷۵	۹۵	۱۴۷۱۸۶	۷۲۲۳۹۶	شرکت توزیع شهرستان شیراز
۱۶۵۱۶	۱۱	۷۲۷۱	۹۲۳۴	۴۱۴۹۳	۵۷	۲۹۹۹	۳۸۴۳۷	۸۶۹۶۷۵	۹۵	۱۴۷۱۸۶	۷۲۲۳۹۶	مشترکین شهرستان
۸۰۶		۴۳	۷۶۳	۴۴۳		۱۴۴	۲۹۹	۱۴۴۷۵	۱	۷۲۹۶	۷۱۷۸	ارسنجان
۶۹۵۶	۸	۳۱۱۶	۳۸۳۲	۳۷۲۰۰	۴۸	۱۳۱۴	۳۵۸۳۸	۷۰۸۹۴۷	۷۵	۶۴۷۳۴	۶۴۴۱۳۸	شیراز
۱۸۶۹	۲	۹۲۱	۹۴۶	۹۳۹		۵۶۷	۳۷۲	۲۸۹۲۲	۱	۲۱۳۲۳	۷۵۹۸	سپیدان
۵۵۴۰	۱	۲۳۸۹	۳۱۵۰	۲۳۰۰	۸	۷۰۹	۱۵۸۳	۹۵۹۵۴	۱۵	۴۵۰۸۴	۵۰۸۵۵	مرودشت
۶۶۹		۳۶۲	۳۰۷	۳۱۹	۱	۱۲۸	۱۹۰	۱۰۱۳۱	۲	۳۸۶۴	۶۳۶۵	پاسارگاد
۶۷۶		۴۴۰	۲۳۶	۲۹۲		۱۳۷	۱۵۵	۱۱۲۴۶	۱	۴۸۸۵	۶۳۶۰	سروستان
												مشترکین مستقیم توزیع
												شرکت زرین غزال شیراز
۱			۱									تصفیه خانه فاضلاب شیراز
												بیمارستان نمازی
												کتابخانه دانشگاه شیراز
												سازمان قطار شهری
۱			۱									شرکت سهامی روغن نباتی نرگس
												شرکت سهامی مخابرات
												شرکت بستنی رامک
۲۶۷۴۹	۲۵	۱۴۵۱۱	۱۲۲۱۳	۲۵۲۵۹	۱۰۷	۸۵۹۱	۱۶۶۶۱	۷۶۰۳۰۸	۱۱۰۰	۲۷۷۰۹۴	۴۸۲۱۱۴	شرکت توزیع برق استان فارس
۲۶۷۴۹	۲۵	۱۴۵۱۱	۱۲۲۱۳	۲۵۲۵۹	۱۰۷	۸۵۹۱	۱۶۶۶۱	۷۶۰۳۰۸	۱۱۰۰	۲۷۷۰۹۴	۴۸۲۱۱۴	مشترکین شهرستان
۲۴۸۸	۴	۱۷۱۴	۷۷۰	۱۴۸۴	۱۳	۷۴۳	۷۲۸	۵۹۲۵۹	۲۲	۳۱۶۳۱	۳۷۶۰۶	داراب
۶۹۱		۴۷۲	۲۱۹	۴۹۴	۴	۱۹۰	۳۰۰	۲۰۵۶۶	۱۴	۷۸۷۵	۱۲۶۷۷	زرین دشت

تعداد مشترکین برق به تفکیک شرکت توزیع و نوع مصرف کننده در سال ۱۳۹۶

مشترک

جمع کل	جمع			روشنایی معاير	سایر مصارف تعرفه ۵				تولید صنعت و معدن تعرفه ۴			شرکت برق منطقه ای / شرکت توزیع	
	آزاد	روستایی	شهری		جمع	آزاد	روستایی	شهری	جمع	آزاد	روستایی		شهری
۲۳۸۷	۲	۹۷۰	۲۳۱۵	۵۳	۴۴۶	۱	۲۲	۴۲۳	۳			۳	زرین آباد
۴۹۲۶	۱۱	۴۱۵۱	۷۶۴	۱۱۹	۲۶۰	۱۱	۱۵۴	۹۵	۳۱		۳۱		موسیان
۹۹۰۳	۲۲	۲۷۱۳	۷۱۶۸	۱۷۳	۱۱۰۰	۱۷	۳۷	۱۰۴۶	۳۶	۱	۲	۳۳	مهران
۳۰۶۱	۹	۱۹۶۹	۱۰۸۲	۵۶	۲۰۴	۷	۱۷	۱۸۰	۲۶		۵	۲۱	صالح آباد
۱۱		۲	۹		۲			۲	۵		۲	۳	مشترکین مستقیم توزیع
۱			۱						۱			۱	سد امیرآباد
۱			۱										ایستگاه پمپاژ آب رسانی ایلام
۱			۱										شرکت آب و فاضلاب
۱			۱										شرکت آب و فاضلاب ایستگاه شماره ۱
۱			۱						۱			۱	شرکت تولیدی پویا نخ ایلام
۱		۱							۱		۱		شرکت نورد
۱		۱							۱		۱		شرکت نفت مناطق مرکزی چشمه خوش
۱			۱										سد گدار خوش
۱			۱						۱			۱	شرکت استیل کرد
۱			۱		۱			۱					پمپاژ چم زاب ارمو
۱			۱		۱			۱					مشترک ۱
۱۸			۱۸						۱۷			۱۷	مشترکین مستقیم برق منطقه ای غرب
۱۵			۱۵						۱۴			۱۴	مشترکین مستقیم فوق توزیع
۱			۱						۱			۱	شرکت صنایع سیمان غرب
۱			۱						۱			۱	شرکت سیمان کردستان
۱			۱						۱			۱	شرکت سیمان ایلام
۱			۱						۱			۱	شرکت پالایش گاز ایلام
۱			۱						۱			۱	شرکت نفت شهر - مناطق مرکزی ایران
۱			۱										پست سازمان آب (پمپاژ آب شرب شهر)
۱			۱						۱			۱	شرکت پتروشیمی بیستون (مشغله داران)
۱			۱						۱			۱	شرکت توسعه منابع آب (قرب نوح)
۱			۱						۱			۱	شرکت سیمان سامان غرب
۱			۱						۱			۱	شرکت کاشی کازه
۱			۱						۱			۱	شرکت حابری زاد
۱			۱						۱			۱	شرکت نفت مناطق مرکزی ایران (دهلان)
۱			۱						۱			۱	شرکت سیمان دهلران
۱			۱						۱			۱	شرکت توسعه منابع آب - سد آزاد
۱			۱						۱			۱	شرکت مهندسی و توسعه نفت
۳			۳						۳			۳	مشترکین مستقیم انتقال
۱			۱						۱			۱	شرکت نفت مناطق مرکزی ایران (چشمه خوش)
۱			۱						۱			۱	پلیمر گرمانشاه
۱			۱						۱			۱	شرکت پتروشیمی کردستان
۱			۱						۱			۱	مشترکین مستقیم خرید از بورس انرژی برق استان ایلام
۱			۱						۱			۱	مشترکین مستقیم خرید از بورس انرژی برق استان کردستان
۱۰۵۸۶۲۸	۵۷۴۸	۱۷۰۶۹۵	۸۸۲۱۸۵	۷۷۴۲	۱۳۲۰۳۳	۵۵۶۳	۱۱۳۹۳	۱۰۶۱۷۷	۷۹۰۷	۲۲	۱۹۴۵	۵۹۴۰	شرکت توزیع شهرستان شیراز
۱۰۵۸۶۱۸	۵۷۴۵	۱۷۰۶۹۳	۸۸۲۱۸۰	۷۷۴۲	۱۳۲۰۳۱	۵۵۶۱	۱۱۳۹۳	۱۰۶۱۷۷	۷۹۰۳	۲۱	۱۹۴۴	۵۹۳۸	مشترکین شهرستان
۱۷۲۸۳	۲۵	۷۷۱۵	۹۵۴۳	۲۱۱	۱۳۸۸	۲۳	۱۸۸	۱۱۷۷	۱۷۱	۱	۴۴	۱۲۶	ازسنگان
۸۶۲۲۶۷	۵۳۹۷	۷۷۴۹۷	۷۷۹۳۳۳	۵۸۸۱	۱۰۳۲۳۶	۵۲۵۷	۷۰۹۳	۹۰۸۷۶	۵۹۳۸	۹	۱۲۴۰	۴۶۸۹	شیراز
۳۵۴۳۶	۶۱	۲۴۳۹۶	۱۰۹۶۹	۴۰۳	۳۲۸۳	۵۵	۱۳۶۵	۱۸۶۲	۴۱۴	۳	۲۲۰	۱۹۱	سپیدان
۱۱۷۶۳۴	۲۱۶	۵۰۷۳۵	۶۶۶۳۲	۹۹۹	۱۳۷۳۳	۱۸۶	۲۱۹۶	۱۰۳۵۱	۱۱۰۷	۶	۳۴۷	۷۵۴	مرودشت
۱۲۴۶۷	۲۷	۴۶۰۷	۷۸۳۳	۹۷	۱۲۳۸	۲۴	۲۱۸	۹۹۶	۱۱۰		۳۵	۷۵	پاسارگاد
۱۳۵۴۱	۱۹	۵۷۵۲	۷۷۶۹	۱۵۱	۱۱۶۴	۱۶	۲۳۳	۹۱۵	۱۶۳	۲	۵۸	۱۰۳	سروستان
۱۰	۳	۲	۵		۲	۲			۴	۱	۱	۲	مشترکین مستقیم توزیع
۱			۱						۱			۱	شرکت زرین غزال شیراز
۱		۱											تصفیه خانه فاضلاب شیراز
۱			۱										بیمارستان نمازی
۱			۱										کتابخانه دانشگاه شیراز
۳	۳				۲	۲			۱	۱			سازمان قطار شهری
۱			۱										شرکت سهامی روغن نباتی نرگس
۱			۱						۱			۱	شرکت سهامی مخابرات
۱		۱							۱		۱		شرکت بستنی رامک
۹۱۵۳۱۶	۳۱۲۴	۳۱۴۷۴۹	۵۹۷۴۳۳	۹۳۹۵	۹۷۴۴۶	۱۸۳۷	۱۳۰۴۵	۸۲۵۶۴	۵۴۵۴	۶۵	۱۵۰۸	۳۸۸۱	شرکت توزیع برق استان فارس
۹۱۵۳۱۶	۳۱۲۴	۳۱۴۷۴۹	۵۹۷۴۳۳	۹۳۹۵	۹۷۴۴۶	۱۸۳۷	۱۳۰۴۵	۸۲۵۶۴	۵۴۵۴	۶۵	۱۵۰۸	۳۸۸۱	مشترکین شهرستان
۶۸۹۵۱	۹۹	۳۵۳۳۰	۲۳۶۳۲	۷۴۹	۵۴۴۸	۵۵	۱۰۲۵	۴۳۶۸	۳۷۲	۵	۱۱۷	۱۵۰	داراب
۲۳۵۱۴	۳۹	۸۸۲۰	۱۴۶۵۵	۲۲۹	۱۵۷۳	۲۰	۲۴۸	۱۳۰۵	۱۹۰	۱	۳۵	۱۵۴	زرین دشت

تعداد مشترکین برق به تفکیک شرکت توزیع و نوع مصرف کننده در سال ۱۳۹۶

مشترک

تولید کشاورزی تعرفه ۳				عمومی تعرفه ۲				خانگی تعرفه ۱				شرکت برق منطقه ای / شرکت توزیع
جمع	آزاد	روستایی	شهری	جمع	آزاد	روستایی	شهری	جمع	آزاد	روستایی	شهری	
۱۸۷۹	۴	۱۲۸۳	۵۹۲	۱۶۷۱	۴	۴۵۰	۱۲۱۷	۶۵۴۰۱	۱۲۲	۱۹۰۴۴	۴۶۲۳۵	فسا
۲۲۸۹	۲	۹۱۹	۱۳۶۸	۲۹۶۰		۹۹۳	۱۹۶۷	۸۵۶۳۲	۱۰۲	۳۴۱۴۰	۵۱۳۹۰	کازرون
۲۲۵۰		۱۲۴۷	۱۰۰۳	۳۷۶۴	۸	۱۱۳۰	۲۶۲۶	۷۲۵۹۶	۱۱۹	۲۸۴۵۹	۴۴۰۱۸	لار
۶۷۷	۶	۳۹۵	۲۷۶	۱۶۶۵	۷	۶۰۱	۱۰۵۷	۳۶۹۷۲	۴۸	۱۶۱۶۴	۲۰۷۶۰	لامرد
۱۰۷۹		۵۵۵	۵۲۴	۱۰۲۶	۱	۴۱۸	۶۰۷	۳۶۹۲۴	۱۱	۱۵۴۷۲	۲۱۴۴۱	ممسنی
۸۰۹	۱	۲۷۴	۵۳۴	۱۰۹۲	۳	۱۴۷	۹۴۲	۳۸۱۶۹	۲	۴۵۵۴	۳۳۶۱۳	آباده
۱۸۳۵		۸۸۳	۹۵۲	۶۱۸	۶	۲۳۲	۳۸۰	۲۰۴۸۶	۱۱۹	۷۸۳۰	۱۲۵۳۷	قبر و کازرین
۷۵۶		۴۶۲	۲۹۴	۹۶۷	۷	۴۸۱	۴۷۹	۲۲۵۵۷	۲۴	۱۰۷۶۲	۱۱۷۷۱	مهر
۵۴۳		۲۸۴	۲۵۹	۷۰۱	۲	۱۷۷	۵۲۲	۲۳۰۰۴	۸	۶۳۸۶	۱۶۶۱۰	استهبان
۲۲۱۰	۱	۱۲۸۸	۹۲۱	۸۶۳	۳	۳۰۰	۵۶۰	۲۸۶۳۸	۲	۸۷۶۲	۱۹۸۷۴	اقلید
۵۸۴	۳	۱۵۱	۴۲۰	۵۶۲	۱	۲۸۴	۳۷۷	۱۶۸۶۲	۱	۸۸۷۹	۷۹۸۲	بوانات
۲۷۷۹		۱۲۵۴	۱۵۲۵	۲۵۳۲	۱۳	۶۱۱	۱۹۰۸	۷۸۷۵۰	۶۴	۲۱۰۹۱	۵۷۵۹۵	چهرم
۴۸۰		۲۳۸	۲۴۲	۴۷۱	۴	۱۰۶	۳۶۱	۱۶۷۴۲	۱۲	۲۵۰۶	۱۴۲۲۴	خرم بید
۱۹۷۴		۱۱۴۸	۸۲۶	۱۱۲۶	۶	۴۲۷	۶۹۳	۳۶۵۷۹	۱۴۳	۱۳۲۹۷	۲۴۱۳۹	فیروز آباد
۱۴۷۳	۱	۱۰۹۶	۳۷۶	۱۱۳۹	۱۰	۴۸۴	۶۴۵	۴۰۹۶۷	۱۳۷	۱۶۲۹۳	۲۴۵۴۷	نیریز
۶۱۶		۲۸۶	۳۳۰	۴۹۹		۱۵۷	۳۴۲	۱۳۳۹۱	۱۶	۴۷۳۵	۸۶۴۰	فراشند
۴۰۳	۱	۲۰۹	۱۹۳	۶۴۲	۲	۳۱۴	۳۲۶	۱۶۷۹۴	۲۴	۹۳۸۱	۷۳۸۹	ختج
۶۱۹	۲	۲۷۹	۳۳۸	۴۷۳	۹	۲۵۳	۲۱۱	۱۲۶۶۲	۵	۸۵۳۷	۴۱۲۰	رستم
۳۱۵		۷۴	۲۴۱	۶۱۰	۴	۹۳	۵۱۳	۱۷۳۵۷	۱۱۵	۲۲۹۶	۱۴۹۴۶	گراش
۴۷۱۰	۱۴	۱۹۰۰	۲۷۹۶	۱۶۰۸۸	۶۱	۳۴۵۰	۱۳۵۷۷	۳۶۰۳۰۲	۲۰۹۴	۱۰۲۱۰۷	۲۵۶۱۰	شرکت توزیع استان بوشهر
۴۷۱۰	۱۴	۱۹۰۰	۲۷۹۶	۱۶۰۶۶	۶۱	۳۴۵۰	۱۳۵۵۵	۳۶۰۳۰۲	۲۰۹۴	۱۰۲۱۰۷	۲۵۶۱۰	مشترکین شهرستان
۲۱۹	۲	۷۷	۱۴۰	۵۷۳۶	۳۰	۲۴۱	۵۴۶۵	۹۵۷۹۰	۱۴۹۵	۱۰۱۴۶	۸۴۱۴۹	بوشهر
۴۸۱	۵	۹۰	۳۸۶	۹۱۴	۱	۵۱۰	۴۰۳	۳۱۸۶۴	۵	۱۴۳۶۰	۷۴۹۹	تنگستان
۲۰۴۷		۹۲۵	۱۱۲۲	۳۷۶۷	۹	۸۶۹	۱۸۶۹	۷۷۴۰۹	۴۴۷	۲۶۱۹۹	۵۰۷۶۳	دشتستان
۷۶۳		۲۵۱	۵۱۲	۱۳۲۹	۴	۵۱۱	۷۱۴	۲۷۶۸۲	۴	۹۸۷۵	۱۷۸۰۳	دشتی
۶۱۴		۲۴۳	۳۷۱	۹۹۱	۳	۲۱۹	۷۶۹	۱۹۵۷۴	۳	۵۲۴۳	۱۴۳۲۸	دیر
۵۳		۱	۵۲	۴۴۹	۱۱۱	۳۳۸	۱۲۵۷۸	۴۷۰۷۰	۲	۲۵۶۹	۱۰۰۰۷	دلیم
۱۲۱		۵۱	۷۰	۱۶۹۷	۱۱	۳۷۴	۱۳۱۲	۴۷۰۷۰	۳	۱۲۴۲۱	۳۴۶۴۶	کنگان
۱۹۲	۶	۱۰۷	۷۹	۱۴۳۰	۱	۳۰۵	۱۱۲۴	۳۶۶۶۴	۹۶	۹۱۲۶	۳۷۴۴۲	گناوه
				۸۲			۸۲	۳۱۶۹	۱		۲۱۶۸	خارک
۲۲۰	۱	۱۵۵	۶۴	۷۹۱	۲	۳۱۰	۴۷۹	۱۹۵۰۲	۳۸	۱۳۱۶۸	۷۲۹۶	جم و ریز
				۲۲			۲۲					مشترکین مستقیم توزیع
				۱			۱					مشترک ۱
				۱			۱					مشترک ۲
				۱			۱					مشترک ۳
				۱			۱					مشترک ۴
				۱			۱					مشترک ۵
				۱			۱					مشترک ۶
				۱			۱					مشترک ۷
				۱			۱					اداره بندر و کشتیرانی
				۱			۱					مشترک ۸
				۱			۱					مشترک ۹
				۱			۱					مشترک ۱۰
				۱			۱					مشترک ۱۱
												پتروشیمی مبین
				۱			۱					منطقه ویژه اقتصادی انرژی پارس
				۱			۱					مشترک ۱۲
				۱			۱					مشترک ۱۳
				۱			۱					مشترک ۱۴
				۱			۱					مشترک ۱۵
				۱			۱					مشترک ۱۶
				۱			۱					بیمارستان ۲۰۰ تختخوابی
				۱			۱					بیمارستان شهیدصادق گنجی
												شرکت جزیره دریائی صدرا
				۱			۱					آب شیرین کن نوروژه
				۱			۱					مجتمع مسکونی شهرک پردیس
				۱			۱					مشترک ۱۷
												تأسیسات تقویت فشارگاز خورموج
												تأسیسات تقویت فشارگاز آببخش
												تأسیسات تقویت فشارگاز جم و ریز

تعداد مشترکین برق به تفکیک شرکت توزیع و نوع مصرف کننده در سال ۱۳۹۶

مشترک

جمع کل	جمع			روشنایی معاير	سایر مصارف تعرفه ۵				تولید صنعت و معدن تعرفه ۴				شرکت برق منطقه ای / شرکت توزیع
	آزاد	روستایی	شهری		جمع	آزاد	روستایی	شهری	جمع	آزاد	روستایی	شهری	
۷۶۷۷۰	۲۴۴	۲۱۷۸۸	۵۴۳۸	۷۱۸	۷۴۰۲	۱۰۵	۸۷۴	۶۴۲۳	۴۱۷	۹	۱۳۷	۳۷۱	فسا
۱۰۳۳۴۸	۲۸۶	۳۷۷۶۰	۶۵۲۰۲	۹۸۱	۱۱۸۲۹	۱۸۰	۱۴۹۹	۱۰۱۵۰	۶۳۸	۲	۲۰۹	۴۲۷	کازرون
۹۱۴۸۱	۳۱۰	۳۳۰۲۴	۵۸۱۴۷	۸۹۸	۱۲۴۴۸	۱۷۷	۲۰۹۵	۱۰۱۷۶	۴۲۳	۶	۹۳	۳۲۴	لار
۴۵۶۰۱	۱۶۹	۱۸۳۵۱	۲۷۰۸۱	۶۲۹	۶۰۸۳	۱۰۴	۱۱۴۲	۴۸۳۷	۲۰۴	۴	۴۹	۱۵۱	لامرد
۴۳۸۱۵	۶۰	۱۶۹۱۷	۳۶۸۳۸	۷۴۵	۴۵۸۲	۴۵	۴۱۳	۴۱۲۴	۲۰۴	۳	۵۹	۱۴۲	ممسنی
۴۷۳۰۰	۷۸	۵۵۶۸	۴۱۶۵۴	۳۳۳	۶۸۱۵	۶۹	۵۲۶	۶۲۳۰	۴۱۵	۳	۶۷	۳۴۵	آبادیه
۲۵۳۰۸	۱۶۲	۹۲۵۸	۱۵۸۸۸	۱۹۹	۲۲۹۱	۳۷	۳۰۰	۱۹۵۴	۷۸		۱۳	۶۵	فیر و کازرین
۲۷۰۶۷	۶۱	۱۲۳۴۰	۱۴۶۶۶	۲۶۷	۲۶۴۱	۲۱	۵۷۶	۲۰۴۴	۱۴۶	۹	۵۹	۷۸	مهر
۲۶۹۶۷	۴۶	۷۱۲۶	۱۹۷۹۵	۱۴۴	۲۴۲۰	۳۶	۲۲۶	۲۱۶۸	۲۸۹		۵۳	۲۳۶	استهبان
۳۴۶۴۶	۶۱	۱۰۶۹۶	۲۳۸۸۹	۲۳۷	۲۷۶۰	۵۵	۳۱۷	۲۳۸۸	۱۷۵		۲۹	۱۴۶	اقلید
۱۹۳۷۰	۳۷	۹۶۲۲	۹۷۱۱	۲۲۸	۱۳۰۱	۲۱	۳۸۹	۹۸۱	۶۱	۱	۱۹	۴۱	پوانات
۹۴۸۷۷	۴۲۵	۲۴۰۱۷	۷۰۴۳۵	۷۶۳	۱۰۱۸۸	۳۴۱	۹۳۸	۸۹۰۹	۶۲۸	۷	۱۲۳	۴۹۸	چهرم
۲۰۲۳۱	۶۱	۳۰۴۷	۱۷۱۳۳	۱۷۴	۲۲۵۸	۴۵	۷۶	۲۱۳۷	۲۸۰		۱۲۱	۱۵۹	خرم بید
۴۴۹۷۰	۲۲۳	۱۴۳۰۷	۳۰۴۴۰	۵۶۴	۵۰۵۳	۷۱	۳۷۶	۴۶۰۶	۲۳۸	۳	۵۹	۱۷۶	فیروز آباد
۴۹۰۶۶	۲۵۸	۱۸۷۸۵	۳۰۰۲۳	۴۹۰	۴۹۷۶	۱۱۲	۷۱۵	۴۱۴۹	۵۱۱	۸	۱۹۷	۳۰۶	نیریز
۱۵۹۶۵	۴۱	۵۳۸۳	۱۰۵۴۱	۲۶۹	۱۴۲۲	۳۴	۱۸۸	۱۳۱۰	۳۷	۱	۱۷	۱۹	فراشیند
۲۰۰۹۰	۱۲۵	۱۰۵۳۰	۹۴۳۵	۲۳۰	۲۱۷۲	۹۸	۶۰۳	۱۴۷۱	۷۹		۲۳	۵۶	خنج
۱۴۸۳۱	۴۵	۹۴۳۶	۵۳۵۰	۲۷۶	۱۰۱۰	۲۸	۳۴۸	۶۳۴	۶۷	۱	۱۹	۴۷	رستم
۲۱۱۴۸	۳۰۴	۲۷۴۴	۱۸۱۰۰	۲۳۲	۲۷۶۴	۱۸۳	۲۷۱	۲۳۱۰	۱۰۲	۲	۱۰	۹۰	گراش
۴۴۲۸۲۶	۴۱۵۴	۱۱۴۴۸۴	۳۲۵۱۹۸	۳۷۰۰	۶۰۱۲۸	۱۹۷۵	۶۳۵۴	۵۱۷۹۹	۲۶۰۸	۱۰	۶۷۳	۱۹۲۵	شرکت توزیع استان بوشهر
۴۴۳۸۰۸	۴۱۵۴	۱۱۴۴۸۰	۳۲۵۱۷۴	۳۷۰۰	۶۰۱۲۶	۱۹۷۵	۶۳۵۳	۵۱۷۹۸	۲۶۰۴	۱۰	۶۷۰	۱۹۲۴	مشترکین شهرستان
۱۲۰۱۴۸	۲۵۱۷	۱۱۶۳۲	۱۰۵۹۹۹	۵۹۲	۱۷۷۱۸	۹۸۵	۱۰۹۱	۱۵۶۴۲	۶۸۵	۵	۷۷	۶۰۳	بوشهر
۲۶۰۵۶	۵۵	۱۵۸۲۳	۱۰۱۷۸	۶۶	۲۶۴۷	۴۴	۷۹۴	۱۸۰۹	۱۵۰		۶۹	۸۱	تنگستان
۹۴۴۵۸	۷۲۶	۲۹۴۲۸	۶۴۳۰۴	۱۴۸۳	۱۱۵۹۵	۲۶۹	۱۲۴۴	۱۰۰۸۲	۶۶۰	۱	۱۹۱	۴۶۸	دشتستان
۳۳۳۹۷	۱۰۶	۱۰۹۸۱	۲۲۳۱۰	۵۱۳	۳۴۴۱	۹۷	۲۶۳	۳۰۸۱	۲۸۲	۱	۸۱	۲۰۰	دشتی
۲۳۸۶۶	۲۹	۶۰۶۷	۱۷۷۷۰	۲۳۷	۲۵۳۵	۲۱	۲۹۹	۲۳۱۵	۱۵۲	۲	۶۳	۸۷	دیر
۱۵۷۳۶	۲۲	۲۷۴۳	۱۲۹۷۱	۷۲	۲۵۶۸	۲۰	۳۸	۳۵۱۰	۸۸		۲۴	۶۴	دلم
۵۷۳۶۹	۱۴۲	۱۴۳۵۳	۴۲۸۷۴	۹۲	۸۱۶۴	۱۲۸	۱۴۴۶	۶۵۹۰	۳۱۷		۶۱	۲۵۶	گنجان
۴۶۶۶۱	۲۴۱	۹۹۹۷	۳۶۴۲۳	۳۸۳	۸۲۰۱	۱۳۸	۴۱۷	۷۶۴۶	۱۷۴		۴۲	۱۳۲	گناوه
۲۸۵۴	۱۴		۲۸۴۰	۱۰	۶۰۱	۱۳		۵۸۸	۲			۲	خارک
۲۳۲۶۳	۳۰۲	۱۳۴۵۶	۹۵۰۵	۲۵۲	۲۶۵۶	۲۶۰	۷۶۱	۱۶۳۵	۹۴	۱	۶۲	۳۱	جم و ریز
۲۸		۴	۲۴		۲		۱	۱	۴		۳	۱	مشترکین مستقیم توزیع
۱			۱										مشترک ۱
۱			۱										مشترک ۲
۱			۱										مشترک ۳
۱			۱										مشترک ۴
۱			۱										مشترک ۵
۱			۱										مشترک ۶
۱			۱										مشترک ۷
۱			۱										اداره بندر و کشتیرانی
۱			۱										مشترک ۸
۱			۱										مشترک ۹
۱			۱										مشترک ۱۰
۱			۱										مشترک ۱۱
۱		۱			۱		۱						پتروشیمی مبین
۱			۱			۱		۱					منطقه ویژه اقتصادی انرژی پارس
۱			۱										مشترک ۱۲
۱			۱										مشترک ۱۳
۱			۱										مشترک ۱۴
۱			۱										مشترک ۱۵
۱			۱										مشترک ۱۶
۱			۱										بیمارستان ۲۰۰ تختخوابی
۱			۱										بیمارستان شهیدصادق گنجی
۱			۱						۱			۱	شرکت جزیره دریائی صدرا
۱			۱										آب شیرین کن توروژه
۱			۱										مجتمع مسکونی شهرک پردیس
۱			۱										مشترک ۱۷
۱		۱							۱		۱		تأسیسات تقویت فشار گاز خورموج
۱		۱							۱		۱		تأسیسات تقویت فشار گاز آبخش
۱		۱							۱		۱		تأسیسات تقویت فشار گاز جم و ریز

فروش انرژی برق به تفکیک شرکت توزیع و نوع مصرف کننده در سال ۱۳۹۶

هزار کیلووات ساعت

تولید کشاورزی تعرفه ۳				عمومی تعرفه ۲				خانگی تعرفه ۱				دستند قراردادی مشترک (مگاوات)	شرکت برق منطقه ای / شرکت توزیع
												۶۵۳/۸	مشترکین مستقیم برق منطقه ای فارس
												۴۰۸/۸	مشترکین مستقیم فوق توزیع
												۲/۰	پالایشگاه نفت شیراز
												۲/۵	کارخانه آزمایش
												۲/۰	پتروشیمی شیراز
							۳۶۹۷۶					۴/۵	سازمان آب پمپاژ شماره ۲
							۳۳۴۴۷					۵/۰	سازمان آب پمپاژ شماره ۱
												۸/۰	کارخانه سیمان آباده
							۳۳۲۱۰					۴/۰	سازمان آب پمپاژ شماره ۳
												۲۰/۰	سیمان فارس
							۲۲۱۸					۰/۵	سد درودزن
												۸/۰	شرکت لاستیک دنا
							۴۲۹۰					۲/۰	ایستگاه تلویزیون دهنو
												۶/۰	سیمان سفید تبریز
												۵/۵	سیمان استهبان
												۲۴/۰	سیمان داراب
												۴/۰	پالایشگاه گاز آغار
												۵/۰	سیمان لارستان
												۲۵/۰	کارخانه سیمان فارس نو
												۵/۰	شرکت پالایشگاه گاز پارسیان
												۲۰/۰	سیمان لامرد
												۲۰/۰	سیمان سپهر
												۳۰/۰	پالایشگاه گاز فجر جم
												۲۲/۰	کارخانه سیمان برازجان
												۱۵/۰	گاز بینک
												۶/۰	منطقه نفتی بهرگان
												۱۲/۰	پالایشگاه گاز ۱۳۰۰ NGL
							۱۸۲۹۲					۶/۰	شهرک ساحلی شیرینو
												۲۲/۰	شرکت بین المللی ساروج بوشهر
							۶۶۴۵۷					۸/۲	پمپاژ آب ده کهنه
							۳۱۳۲۴					۵/۴	پمپاژ آب جاشک
												۸/۰	ایستگاه تزریق گاز نرگسی
												۱۸/۰	سیمان منددشتی
												۷/۰	سازمان قطار شهری شیراز
												۲۰/۰	شرکت کرینات سدیم کاوه
												۱۳/۵	میدان نفتی سروستان و سعادت آباد
												۱۲/۰	شرکت توسعه منابع نفت و انرژی (میدان نفتی خشت و کنار نغته)
												۵/۷	شرکت مهندسی توسعه نفت - مخازن نفت گوره و گناوه
							۱۸۴۵۹۰					۲۵/۰	مشترک ۱
												۲۴۵/۰	مشترکین مستقیم انتقال
												۲۴۰/۰	ذوب آهن یاسرگاد
												۵/۰	مشترک ۲
													مشترکین دوجانبه خرید از بورس انرژی استان فارس
													مشترکین خرید از بورس انرژی برق استان بوشهر
۱۶۷۰۸۵۳	۱۲۱۴	۲۲۰۹۰	۱۶۴۷۵۴۹	۳۰۲۹۸۶	۱۱۲۶	۸۹۴۰	۲۹۲۹۲۱	۱۰۲۰۶۱۶	۷۵۳۷	۱۷۷۴۵۷	۸۳۵۶۲۳	۱۲۸/۹	شرکت توزیع شمال استان کرمان
۱۶۲۸۲۲۸	۱۲۱۴	۲۲۰۹۰	۱۶۰۴۹۲۴	۲۹۶۱۹۰	۱۱۲۶	۸۹۴۰	۲۸۶۱۳۵	۱۰۲۰۶۱۶	۷۵۳۷	۱۷۷۴۵۷	۸۳۵۶۲۳		مشترکین شهرستان
۳۰۰۸۰۱	۱۱۷۵	۹۶۵۲	۲۸۹۹۷۴	۲۰۰۱۴۹	۹۶۰	۳۴۰۱	۱۹۶۷۸۸	۵۸۰۸۸۹	۶۴۴۳	۳۴۶۰۵	۵۳۹۸۴۱		کرمان
۷۲۰۵۴۴	۳۲	۲۹۴۴	۷۱۷۵۶۷	۶۰۹۰۲	۲۴	۲۵۳۹	۵۸۳۴۰	۲۳۰۹۳۷	۷۰۱	۷۴۵۶۲	۱۵۵۶۷۲		رفسنجان
۲۱۷۱۹۴	۶	۳۸۱۸	۲۱۳۳۷۱	۱۲۶۸۱	۱۵	۲۱۶۲	۱۰۵۰۴	۷۸۱۵۲	۲۷۶	۳۵۵۴۲	۴۲۳۲۴		زرنند
۷۴۱۱۶		۳۸۷۸	۷۰۲۳۸	۸۳۵۲	۱۰۱	۷۲۰	۷۵۳۱	۵۲۰۵۵	۳۱	۹۷۲۷	۴۲۲۸۷		شهر بابک
۵۳۹۷۲		۳۸۶	۵۳۵۸۶	۴۵۰۴		۲۰۰	۴۳۰۴	۲۰۶۲۶	۱۰	۵۴۳۷	۱۵۱۷۹		راور
۱۱۸۶۵		۱۰۲	۱۱۷۶۲	۲۲۸۲	۲۶	۲۶۳	۱۹۹۳	۱۱۷۶۹	۶	۴۵۲۴	۷۳۴۰		کوهبنان
۱۴۵۱۴۲		۳۱۴	۱۴۴۸۳۸	۲۶۱۴		۱۹۵	۲۴۱۹	۲۳۴۴۶	۲۳	۴۶۴۶	۱۸۷۷۷		چنود
۱۰۴۵۹۴		۹۹۶	۱۰۳۵۹۸	۴۷۰۵		۴۵۹	۴۲۴۶	۲۲۷۴۳	۴۷	۸۴۰۴	۱۴۲۹۲		انار
۴۲۶۲۵			۴۲۶۲۵	۶۷۹۶			۶۷۹۶					۱۲۸/۹	مشترکین مستقیم توزیع
۳۶۹۹۱			۳۶۹۹۱									۷/۲	شرکت مهندسی آب و فاضلاب کرمان
۵۶۳۴			۵۶۳۴									۰/۷	شرکت مهندسی آب و فاضلاب
							۲۱۰۶					۵/۰	مرکز بین المللی علوم و تکنولوژی
												۱/۰	انبار شرکت ملی پالایش و پخش رفسنجان
												۷/۱	خط لوله شرکت ملی پخش و پالایش نفت رفسنجان

فروش انرژی برق به تفکیک شرکت توزیع و نوع مصرف کننده در سال ۱۳۹۶

هزار کیلووات ساعت

جمع کل	جمع			روشنایی معاير	سایر مصارف تعرفه ۵				تولید صنعت و معدن تعرفه ۴				شرکت برق منطقه ای / شرکت توزیع
	آزاد	روستایی	شهری		جمع	آزاد	روستایی	شهری	جمع	آزاد	روستایی	شهری	
۲۲۴۶۶۱۲			۲۲۴۶۶۱۲						۱۸۳۵۸۰۷			۱۸۳۵۸۰۷	مشترکین مستقیم برق منطقه ای فارس
۱۴۸۶۸۶۶			۱۴۸۶۸۶۶						۱۰۷۶۰۶۱			۱۰۷۶۰۶۱	مشترکین مستقیم فوق توزیع
۹۳۴۶			۹۳۴۶						۹۳۴۶			۹۳۴۶	پالایشگاه نفت شیراز
۱۴۷۲			۱۴۷۲						۱۴۷۲			۱۴۷۲	کارخانه آزمایش پتروشیمی شیراز
۳۶۹۷۶			۳۶۹۷۶										سازمان آب پمپاژ شماره ۲
۳۳۴۴۷			۳۳۴۴۷										سازمان آب پمپاژ شماره ۱
۴۸۴۸۶			۴۸۴۸۶						۴۸۴۸۶			۴۸۴۸۶	کارخانه سیمان آباده
۲۳۲۱۰			۲۳۲۱۰										سازمان آب پمپاژ شماره ۳
۹۳۲۷۸			۹۳۲۷۸						۹۳۲۷۸			۹۳۲۷۸	سیمان فارس
۲۲۱۸			۲۲۱۸										سد درودزن
۴۰۰۱۹			۴۰۰۱۹						۴۰۰۱۹			۴۰۰۱۹	شرکت لاستیک دنا
۴۲۹۰			۴۲۹۰										ایستگاه تلویزیون دهنو
۲۷۰۷۰			۲۷۰۷۰						۲۷۰۷۰			۲۷۰۷۰	سیمان سفید نیریز
۲۶۲۹۵			۲۶۲۹۵						۲۶۲۹۵			۲۶۲۹۵	سیمان استهبان
۱۱۶۶۳۳			۱۱۶۶۳۳						۱۱۶۶۳۳			۱۱۶۶۳۳	سیمان داراب
۹۱۶۳			۹۱۶۳						۹۱۶۳			۹۱۶۳	پالایشگاه گاز آغار
۲۰۵۵۱			۲۰۵۵۱						۲۰۵۵۱			۲۰۵۵۱	سیمان لارستان
۹۷۳۳۸			۹۷۳۳۸						۹۷۳۳۸			۹۷۳۳۸	کارخانه سیمان فارس نو
۱۷۴۲۸			۱۷۴۲۸						۱۷۴۲۸			۱۷۴۲۸	شرکت پالایشگاه گاز پارسین
۱۱۱۵۵۹			۱۱۱۵۵۹						۱۱۱۵۵۹			۱۱۱۵۵۹	سیمان لامرد
۷۲۴۵۸			۷۲۴۵۸						۷۲۴۵۸			۷۲۴۵۸	سیمان سپهر
۶۹۰۲۷			۶۹۰۲۷						۶۹۰۲۷			۶۹۰۲۷	پالایشگاه گاز فجرجم
۱۰۱۱۴۲			۱۰۱۱۴۲						۱۰۱۱۴۲			۱۰۱۱۴۲	کارخانه سیمان برازجان
۲۵۵۵۴			۲۵۵۵۴						۲۵۵۵۴			۲۵۵۵۴	گاز بینک
۱۴۲۱۲			۱۴۲۱۲						۱۴۲۱۲			۱۴۲۱۲	منطقه نفتی بهرگان
۳۰۲۴۸			۳۰۲۴۸						۳۰۲۴۸			۳۰۲۴۸	پالایشگاه گاز ۱۳۰۰ NGL
۱۸۲۹۲			۱۸۲۹۲										شهرک ساحلی شیرینو
۱۱۰۷۰۳			۱۱۰۷۰۳						۱۱۰۷۰۳			۱۱۰۷۰۳	شرکت بین المللی ساروج بوشهر
۶۶۴۵۷			۶۶۴۵۷										پمپاژ آب ده کهنه
۳۱۳۲۴			۳۱۳۲۴										پمپاژ آب چاشک
۱۶۲۸۲			۱۶۲۸۲						۱۶۲۸۲			۱۶۲۸۲	ایستگاه تزریق گاز نرگسی
۳۳۷۸			۳۳۷۸						۳۳۷۸			۳۳۷۸	سیمان منددهشتی
۶۵۸۴			۶۵۸۴						۶۵۸۴			۶۵۸۴	سازمان قطار شهری شیراز
۱۱۴۴			۱۱۴۴						۱۱۴۴			۱۱۴۴	شرکت کربنات سدیم کاوه
۶۷۹۱			۶۷۹۱						۶۷۹۱			۶۷۹۱	میدان نفتی سروستان و سعادت آباد
													شرکت توسعه منابع نفت و انرژی (میدان نفتی خشت و کنار نخته)
													شرکت مهندسی توسعه نفت - مخازن نفت گوره و گناوه
۱۸۴۵۹۰			۱۸۴۵۹۰										مشترک ۱
۷۵۹۷۴۶			۷۵۹۷۴۶						۷۵۹۷۴۶			۷۵۹۷۴۶	مشترکین مستقیم انتقال
۷۲۹۸۳۴			۷۲۹۸۳۴						۷۲۹۸۳۴			۷۲۹۸۳۴	ذوب آهن پاسارگاد
۲۹۹۱۲			۲۹۹۱۲						۲۹۹۱۲			۲۹۹۱۲	مشترک ۲
۲۶۱۵۶			۲۶۱۵۶						۲۶۱۵۶			۲۶۱۵۶	مشترکین دوجانبه و خرید از بورس انرژی استان فارس
۱۸۴۰۸			۱۸۴۰۸						۱۸۴۰۸			۱۸۴۰۸	مشترکین خرید از بورس انرژی برق استان بوشهر
۳۹۱۵۷۰۵	۲۲۱۹۳	۲۳۰۰۴۹	۳۵۴۹۷۳۴	۱۱۳۷۲۹	۲۳۷۴۴۵	۸۶۹۷	۱۸۳۶۷	۲۱۰۳۸۲	۵۷۰۰۷۵	۳۶۲۰	۳۱۹۷	۵۶۳۲۵۹	شرکت توزیع شمال استان کرمان
۳۵۷۳۸۱۰	۱۹۹۴۱	۲۳۰۰۴۹	۳۲۱۰۰۹۰	۱۱۳۷۲۹	۲۳۷۴۴۵	۸۶۹۷	۱۸۳۶۷	۲۱۰۳۸۲	۲۷۷۶۰۱	۱۳۶۸	۳۱۹۷	۲۷۳۰۳۷	مشترکین شهرستان
۱۴۷۳۶۶۰	۱۵۹۲۶	۵۲۶۸۶	۱۳۵۰۴۴۰	۵۴۶۰۸	۱۶۹۲۱۶	۷۰۳۸	۴۵۶۱	۱۵۷۶۱۸	۱۶۷۹۹۶	۳۰۹	۱۴۶۸	۱۶۶۲۱۹	کرمان
۱۱۱۳۳۸۶	۱۷۵۷	۸۸۸۳۴	۹۹۹۶۱۹	۲۳۱۷۷	۲۵۲۴۰	۶۵۴	۷۸۱۶	۱۶۸۷۱	۵۲۴۸۶	۳۴۵	۹۷۲	۵۱۱۶۸	رفسنجان
۳۵۲۳۶۱	۱۰۷۴	۴۴۲۵۲	۲۹۵۷۴۳	۱۲۳۹۲	۱۵۴۰۰	۳۳۹	۲۴۷۲	۱۲۵۸۹	۱۷۶۴۱	۴۳۸	۲۵۸	۱۶۹۴۵	زرنج
۱۶۵۳۸۴	۹۰۱	۱۵۴۲۱	۱۳۹۷۱۷	۹۳۴۵	۱۱۶۱۱	۴۹۴	۹۰۱	۱۰۲۱۶	۹۹۰۵	۲۷۵	۱۸۶	۹۴۴۵	شهر بایک
۸۸۲۵۹	۵۶	۶۷۳۷	۷۸۲۰۸	۳۲۵۹	۴۲۱۷	۴۵	۵۷۴	۳۵۹۷	۱۶۸۲		۱۴۱	۱۵۴۲	زاور
۳۳۸۷۶	۳۵	۵۲۲۰	۳۵۵۳۴	۳۰۸۶	۲۱۰۹	۴	۳۰۱	۱۸۰۴	۲۷۶۵		۳۰	۲۷۳۵	کوهبنان
۱۹۹۷۸۸	۶۳	۵۶۵۴	۱۸۹۷۸۳	۴۲۸۸	۳۴۶۷	۳۹	۴۸۴	۲۹۴۴	۲۰۸۳۱	۱	۱۵	۲۰۸۱۵	چترود
۱۴۶۰۹۷	۱۳۱	۱۱۲۴۵	۱۳۱۰۴۷	۳۶۷۴	۶۰۸۵	۸۴	۱۲۵۹	۴۷۴۳	۴۲۹۶		۱۲۸	۴۱۶۸	انار
۳۴۱۸۵	۲۲۵۲		۳۳۹۶۳۳						۳۹۲۴۷۴	۲۲۵۲		۲۹۰۲۲۲	مشترکین مستقیم توزیع
۳۶۹۹۱			۳۶۹۹۱										شرکت مهندسی آب و فاضلاب کرمان
۵۶۳۴			۵۶۳۴										شرکت مهندسی آب و فاضلاب
۲۱۰۶			۲۱۰۶										مرکز بین المللی علوم و تکنولوژی
۶۴۳			۶۴۳						۶۴۳			۶۴۳	انبار شرکت ملی پالایش و پخش رفسنجان
۱۳۵۲۱			۱۳۵۲۱						۱۳۵۲۱			۱۳۵۲۱	خط لوله شرکت ملی پخش و پالایش نفت رفسنجان

تعداد مشترکین برق به تفکیک شرکت توزیع و نوع مصرف کننده در سال ۱۳۹۶

مشترک

تولید کشاورزی تعرفه ۳				عمومی تعرفه ۲				خانگی تعرفه ۱				شرکت برق منطقه ای / شرکت توزیع
جمع	آزاد	روستایی	شهری	جمع	آزاد	روستایی	شهری	جمع	آزاد	روستایی	شهری	
				۹			۹					مشترکین مستقیم برق منطقه ای فارس
				۹			۹					مشترکین مستقیم فوق توزیع
												پالایشگاه نفت شیراز
												کارخانه آزمایش
												پتروشیمی شیراز
				۱			۱					سازمان آب پمپاژ شماره ۲
				۱			۱					سازمان آب پمپاژ شماره ۱
												کارخانه سیمان آباده
				۱			۱					سازمان آب پمپاژ شماره ۳
												سیمان فارس
				۱			۱					سد درودزن
												شرکت لاستیک دنا
				۱			۱					ایستگاه تلویزیون دهنو
												سیمان سفید نیریز
												سیمان استهبان
												سیمان داراب
												پالایشگاه گاز آغار
												سیمان لارستان
												کارخانه سیمان فارس نو
												شرکت پالایشگاه گاز پارسین
												سیمان لامرد
												سیمان سپهر
												پالایشگاه گاز فجرجم
												کارخانه سیمان برازجان
												گاز بینک
												منطقه نفتی بهرگان
												پالایشگاه گاز ۱۳۰۰ NGL
				۱			۱					شهرک ساحلی شیرینو
												شرکت بین المللی ساروج بوشهر
				۱			۱					پمپاژ آب ده کهنه
				۱			۱					پمپاژ آب چاشک
												ایستگاه تزریق گاز نرگسی
												سیمان منددشتی
												سازمان قطار شهری شیراز
												شرکت کرینات سدیم کاوه
												میدان نفتی سروستان و سعادت آباد
												شرکت توسعه صنایع نفت و انرژی (میدان نفتی عشت و کنار نخته)
												شرکت مهندسی توسعه نفت - مخازن نفت گوره و گناوه
				۱			۱					مشترک ۱
												مشترکین مستقیم انتقال
												ذوب آهن پاسارگاد
												مشترک ۲
												مشترکین دوجانبه و خرید از بورس انرژی استان فارس
												مشترکین خرید از بورس انرژی برق استان بوشهر
۴۷۲۹	۶	۵۹۶	۴۱۲۷	۱۸۳۱۱	۶۹	۳۱۰۰	۱۵۱۴۲	۵۰۰۸۶۰	۳۹۴۰	۱۱۱۲۰۱	۳۸۵۷۱۹	شرکت توزیع شمال استان کرمان
۴۷۲۷	۶	۵۹۶	۴۱۲۵	۱۸۳۰۹	۶۹	۳۱۰۰	۱۵۱۴۰	۵۰۰۸۶۰	۳۹۴۰	۱۱۱۲۰۱	۳۸۵۷۱۹	مشترکین شهرستان
۱۱۵۲	۴	۱۳۳	۱۰۱۵	۱۱۹۷۲	۴۵	۶۵۹	۱۱۲۶۹	۲۷۹۵۷۶	۳۴۱۷	۲۴۳۹۲	۲۵۱۷۶۷	کرمان
۱۵۲۹		۱۸۲	۱۳۵۷	۲۵۱۰	۸	۸۹۸	۱۶۰۴	۹۵۴۸۹	۱۵۵	۳۶۹۶۷	۵۸۳۶۷	رفسنجان
۶۲۳	۲	۹۲	۵۲۹	۱۱۸۱	۸	۶۸۳	۴۹۰	۴۷۰۳۰	۲۸۱	۲۴۷۱۳	۲۲۰۳۶	زرنند
۴۸۷		۹۸	۳۸۹	۱۰۴۲	۶	۲۹۳	۷۴۳	۳۱۲۱۵	۲۳	۸۶۵۸	۲۲۵۳۴	شهر بابک
۱۷۲		۳۴	۱۳۸	۴۰۲	۱	۱۵۰	۲۵۱	۱۱۶۳۷	۷	۳۸۲۳	۷۸۰۷	راور
۶۳		۵	۵۸	۳۵۶	۱	۱۶۰	۱۹۵	۹۴۵۹	۱۲	۴۰۳۳	۵۴۱۴	کوهینان
۳۹۵		۲۴	۳۷۱	۴۶۱		۱۲۹	۳۳۲	۱۵۴۸۵	۲۸	۴۲۵۱	۱۱۲۰۶	چنود
۲۹۶		۲۸	۲۶۸	۳۸۴		۱۲۸	۲۵۶	۱۰۹۶۹	۱۷	۴۳۶۴	۶۵۸۸	انار
۲			۲	۲			۲					مشترکین مستقیم توزیع
۱			۱									شرکت مهندسی آب و فاضلاب کرمان
۱			۱									شرکت مهندسی آب و فاضلاب
				۱			۱					مرکز بین المللی علوم و تکنولوژی
												انبار شرکت ملی پالایش و پخش رفسنجان
												خط لوله شرکت ملی پخش و پالایش نفت رفسنجان

تعداد مشترکین برق به تفکیک شرکت توزیع و نوع مصرف کننده در سال ۱۳۹۶

مشترک

جمع کل	جمع			روشنایی معاير	سایر مصارف تعرفه ۵				تولید صنعت و معدن تعرفه ۴				شرکت برق منطقه ای / شرکت توزیع
	آزاد	روستایی	شهری		جمع	آزاد	روستایی	شهری	جمع	آزاد	روستایی	شهری	
۳۹			۳۹						۳۰			۳۰	مشترکین مستقیم برق منطقه ای فارس
۳۷			۳۷						۲۸			۲۸	مشترکین مستقیم فوق توزیع
۱			۱						۱			۱	پالایشگاه نفت شیراز
۱			۱						۱			۱	کارخانه آزمایش
۱			۱						۱			۱	پتروشیمی شیراز
۱			۱										سازمان آب پمپاژ شماره ۲
۱			۱										سازمان آب پمپاژ شماره ۱
۱			۱						۱			۱	کارخانه سیمان آباده
۱			۱										سازمان آب پمپاژ شماره ۳
۱			۱						۱			۱	سیمان فارس
۱			۱										سد درودزن
۱			۱						۱			۱	شرکت لاستیک دنا
۱			۱										ایستگاه تلویزیون دهنو
۱			۱						۱			۱	سیمان سفید نیریز
۱			۱						۱			۱	سیمان استهبان
۱			۱						۱			۱	سیمان داراب
۱			۱						۱			۱	پالایشگاه گاز آغار
۱			۱						۱			۱	سیمان لارستان
۱			۱						۱			۱	کارخانه سیمان فارس نو
۱			۱						۱			۱	شرکت پالایشگاه گاز پارسین
۱			۱						۱			۱	سیمان لامرد
۱			۱						۱			۱	سیمان سپهر
۱			۱						۱			۱	پالایشگاه گاز فجرجم
۱			۱						۱			۱	کارخانه سیمان برازجان
۱			۱						۱			۱	گاز بینک
۱			۱						۱			۱	منطقه نفتی بهرگان
۱			۱						۱			۱	پالایشگاه گاز ۱۳۰۰ NGL
۱			۱										شهرک ساحلی شیرینو
۱			۱						۱			۱	شرکت بین المللی ساروج بوشهر
۱			۱										پمپاژ آب ده کهنه
۱			۱										پمپاژ آب جاشک
۱			۱						۱			۱	ایستگاه تزریق گاز نرگسی
۱			۱						۱			۱	سیمان منددشتی
۱			۱						۱			۱	سازمان قطار شهری شیراز
۱			۱						۱			۱	شرکت کربنات سدیم کاوه
۱			۱						۱			۱	میدان نفتی سروستان و سعادت آباد
۱			۱						۱			۱	شرکت توسعه صنایع نفت و انرژی (میدان نفتی خشت و کنار تخته)
۱			۱						۱			۱	شرکت مهندسی توسعه نفت - مخازن نفت گوره و گناوه
۱			۱										مشترک ۱
۲			۲						۲			۲	مشترکین مستقیم انتقال
۱			۱						۱			۱	ذوب آهن پاسارگاد
۱			۱						۱			۱	مشترک ۲
۱			۱						۱			۱	مشترکین دوجانبه خرید از بورس انرژی استان فارس
۱			۱						۱			۱	مشترکین خرید از بورس انرژی برق استان بوشهر
۶۰۱۳۴۵	۵۲۴۹	۱۲۳۶۴۴	۴۷۲۴۵۲	۵۰۷۲	۷۴۳۰۲	۱۲۰۹	۸۴۵۲	۶۴۶۴۱	۳۱۴۳	۲۵	۲۹۵	۲۸۲۳	شرکت توزیع شمال استان کرمان
۶۰۱۳۱۳	۵۲۴۸	۱۲۳۶۴۴	۴۷۲۴۵۱	۵۰۷۲	۷۴۳۰۲	۱۲۰۹	۸۴۵۲	۶۴۶۴۱	۳۱۱۵	۲۴	۲۹۵	۲۷۹۶	مشترکین شهرستان
۳۳۷۷۲۲	۴۳۵۹	۲۶۷۰۶	۳۰۶۶۵۷	۲۳۳۸	۴۳۱۶۳	۸۷۸	۱۴۲۷	۴۰۸۵۸	۱۸۵۸	۱۵	۹۵	۱۷۴۸	کرمان
۱۱۵۹۵۲	۲۸۱	۴۲۳۴۶	۷۳۳۲۵	۹۸۲	۱۵۷۸۳	۱۱۵	۴۱۸۴	۱۱۴۸۴	۶۳۱	۳	۱۱۵	۵۱۳	رفسنجان
۵۴۶۹۴	۴۱۵	۲۶۸۰۴	۲۷۴۷۵	۵۸۸	۵۶۸۱	۱۲۰	۱۲۸۳	۴۲۷۸	۱۷۹	۴	۳۳	۱۴۲	زرنج
۳۶۵۷۶	۷۸	۹۴۱۴	۲۷۰۸۴	۴۷۰	۳۶۴۰	۴۷	۳۴۶	۳۲۴۷	۱۹۲	۲	۱۹	۱۷۱	شهر بابک
۱۳۶۸۹	۲۰	۴۱۷۷	۹۴۹۲	۱۳۸	۱۴۴۱	۱۲	۱۶۵	۱۲۶۴	۳۷		۵	۳۲	زاور
۱۰۹۵۹	۲۰	۴۴۱۰	۶۵۲۹	۱۶۱	۱۰۶۵	۷	۳۰۷	۸۵۱	۱۶		۵	۱۱	کوهبنان
۱۷۷۷۲	۳۶	۴۵۹۶	۱۳۱۴۱	۲۳۹	۱۳۱۸	۸	۱۸۸	۱۱۲۲	۱۱۴		۴	۱۱۰	چترود
۱۳۹۴۸	۳۹	۵۱۹۱	۸۷۱۸	۱۵۶	۲۲۱۱	۲۲	۶۵۲	۱۵۳۷	۸۸		۱۹	۶۹	انار
۳۲	۱		۳۱						۲۸	۱		۲۷	مشترکین مستقیم توزیع
۱			۱										شرکت مهندسی آب و فاضلاب کرمان
۱			۱										شرکت مهندسی آب و فاضلاب
۱			۱										مرکز بین المللی علوم و تکنولوژی
۱			۱						۱			۱	انبار شرکت ملی پالایش و پخش رفسنجان
۱			۱						۱			۱	خط لوله شرکت ملی پخش و پالایش نفت رفسنجان

فروش انرژی برق به تفکیک شرکت توزیع و نوع مصرف کننده در سال ۱۳۹۶

هزار کیلووات ساعت

تولید کشاورزی تعرفه ۳				عمومی تعرفه ۲				خانگی تعرفه ۱				درصد قراردادی مشترک (مگاوات)	شرکت برق منطقه ای / شرکت توزیع	
														جمع
													۴/۰	شرکت کارخانجات الماس کویر رفسنجان
													۳/۰	شرکت کاشی و سرامیک برلیان
													۵/۰	شرکت سیمان زرین رفسنجان
													۲/۰	شرکت بوتیا صنعت
													۶/۵	شرکت اریا هادی
													۴/۰	شرکت آلومینیوم هزار
													۲/۸	شرکت صنایع پلیمر
													۱/۰	شرکت مفتول مس سرچشمه
													۷/۰	شرکت فروآلیاژ کرمان
													۲/۵	شرکت ذغال سنگ باب نیژوا
													۲/۵	شرکت ذغال سنگ باب نیژوا ۲
													۳/۰	شرکت ذغال سنگ پابدانا ۱
													۳/۰	شرکت ذغال سنگ پابدانا ۲
													۵/۰	شرکت ذغال سنگ زرنده ۱
													۵/۰	شرکت ذغال سنگ زرنده ۲
													۸/۰	طرح کک سازی
													۳/۰	گروه صنعتی پلور
													۴/۰	معادن همکار طرز راور
													۷/۰	شرکت فولاد زرنده ایرانیان ۲
						۴۶۹۰							۱/۶	بیمارستان پیامبر اعظم
							۴۶۹۰						۱/۶	شرکت پالایش و پخش فرآورده های نفتی
													۳/۰	شرکت تولیدی ذوب نورد بوستان
													۱/۰	شرکت فولاد بوتیای ایرانیان
													۶/۰	مجتمع ذوب آهن و فولاد کویر
													۶/۵	شرکت فکور صنعت
													۵/۵	شرکت اروندچرخ
													۶/۵	شرکت رباط مولیندن
۲۴۲۸۲۹۲		۱۸۵۹۹۸۵	۵۶۸۴۰۷	۴۰۶۱۵۲	۱۵۵۱۰۸	۲۵۱۰۴۴	۲۱۱۳۷۹۶	۵۰۸۹۷	۹۲۳۱۵۶	۱۱۳۹۷۴۲				شرکت توزیع جنوب استان کرمان
۲۴۲۸۲۹۲		۱۸۵۹۹۸۵	۵۶۸۴۰۷	۴۰۶۱۵۲	۱۵۵۱۰۸	۲۵۱۰۴۴	۲۱۱۳۷۹۶	۵۰۸۹۷	۹۲۳۱۵۶	۱۱۳۹۷۴۲				مشترکین شهرستان
۳۲۱۴۱۵		۳۹۰۲۶	۲۹۲۳۹۰	۸۰۸۶۷	۲۰۱۹	۷۸۸۴۸	۲۲۱۷۲۰	۱۴۱۷۱	۳۰۸۰۷	۱۷۶۷۴۳				سیرجان
۱۱۷۸۶۱		۱۰۴۲۷۰	۱۳۵۹۱	۳۲۵۳۸	۱۵۳۴۶	۱۷۱۹۲	۲۳۷۲۲۴	۱۵۲۳۳	۸۳۰۴۹	۱۳۸۹۴۳				کهنوج
۱۶۷۷۷		۱۶۰۸۳	۶۹۴	۱۰۰۶۱	۱۷۱۴	۸۳۴۷	۳۳۳۹۰	۰	۱۱۰۶۲	۲۳۳۲۸				بافت
۱۲۹۱۳۳		۱۲۳۴۱۹	۵۷۱۵	۳۲۴۴۹	۲۵۲۳۶	۷۲۲۲	۳۲۰۶۹		۷۷۲۵	۲۴۳۴۴				بردسیر
۱۰۹۶۳۳		۳۶۸۰۸	۷۲۸۲۵	۵۷۵۶۶	۱۱۷۱۵	۴۵۸۵۲	۱۶۸۵۲۲	۵۱۰۲	۲۸۲۵۲	۱۳۵۱۶۸				بم
۲۴۹۳۵۳		۱۸۸۳۶۷	۶۰۹۸۶	۷۵۳۱۰	۱۹۹۷۹	۵۵۳۳۱	۴۶۲۹۰۴	۱۰۰۳۰	۱۱۷۶۰۱	۳۳۵۲۷۲				چیرفت
۷۸۷۹۶		۶۷۵۱۰	۱۱۲۸۷	۱۷۲۰۰	۹۴۷۴	۷۷۲۶	۱۴۱۲۱۳		۸۲۳۱۶	۵۸۹۹۷				منوجان
۲۵۹۸۷۵		۲۵۸۴۷۷	۱۳۹۸	۹۳۰۱	۷۷۱۱	۱۴۹۰	۳۸۳۳۰		۲۷۵۱۳	۱۰۸۱۷				شاهماران (ارزویه)
۳۱۰۸۱۱		۲۹۲۱۵۰	۱۸۶۶۱	۲۰۱۳۶	۱۴۵۵۲	۵۵۸۴	۱۷۵۲۳۱	۲۴	۱۰۵۴۱۰	۶۹۷۹۸				عنبرآباد
۳۶۹۱۹۹		۲۵۲۹۷۸	۱۶۲۳۱	۱۴۷۰۶	۸۵۳۴	۶۱۷۲	۲۰۸۲۶۰	۶۳۳۸	۱۳۸۱۶۷	۶۳۷۵۵				اسلام آباد (رودبار جنوب)
۱۰۷۷۴۷		۷۶۳۱۵	۳۱۴۳۲	۱۳۹۳۹	۷۱۱۹	۶۸۲۰	۱۵۵۶۶۲		۱۱۹۵۹۵	۳۶۰۶۷				قلعه گنج
۸۲۷۵۳		۷۸۵۳۵	۵۲۱۸	۸۶۰۶	۷۳۸۷	۱۲۱۹	۵۴۵۶۱		۳۵۴۲۵	۱۸۹۳۶				ریگان
۱۰۸۲		۱۳۰	۹۵۲	۳۹۳۶	۲۵۳۷	۱۳۹۸	۱۳۱۶۷		۶۰۴۶	۷۱۳۱				رابر
۱۲۶۰۷۷		۱۰۹۳۴۱	۱۶۸۳۶	۷۵۱۵	۵۶۹۰	۱۸۲۵	۶۳۱۹۴		۴۵۹۶۸	۱۷۲۲۵				فاریاب
۱۰۷۰۹۳		۹۹۹۷۸	۷۱۱۵	۸۳۰۹	۵۴۴۰	۲۸۶۹	۴۵۵۴۷		۳۳۴۲۰	۱۳۱۲۷				فهرج
۱۲۹۷۸۸		۱۱۶۷۰۱	۱۳۰۸۷	۱۳۸۱۵	۱۰۶۶۶	۳۱۴۹	۶۲۸۰۳		۵۰۶۹۹	۱۳۱۰۳				نرماشیر
													۷۳۰/۰	مشترکین مستقیم برق منطقه ای کرمان
													۴۹۰/۰	مشترکین مستقیم فوق توزیع
													۲۵/۰	کارخانه سیمان
													۴۰/۰	صنایع جنبی مس شهید باهنر
													۱۴/۰	مجتمع صنایع لاستیک کرمان
													۱۵/۰	شرکت ذوب مس خاتون آباد
													۱۲۹/۰	شرکت فولاد معدن گل گهر
													۲۵/۰	معدن مس میدوک
													۱۵/۰	مس سرچشمه آبرسانی خاتون آباد
													۸/۰	شرکت قوا محرکه کرمان خودرو
													۲۲/۰	شرکت سیمان ممتازان
													۶۰/۰	شرکت فولاد ایرانیان زرنده
													۱۵/۰	شرکت فولاد بردسیر
													۲۵/۰	بابک مس
													۴۲/۰	مجتمع فولاد کرمان

تعداد مشترکین برق به تفکیک شرکت توزیع و نوع مصرف کننده در سال ۱۳۹۶

مشترک

تولید کشاورزی تعرفه ۳				عمومی تعرفه ۲				خانگی تعرفه ۱				شرکت برق منطقه ای / شرکت توزیع
جمع	آزاد	روستایی	شهری	جمع	آزاد	روستایی	شهری	جمع	آزاد	روستایی	شهری	
												شرکت کارخانجات الماس کویر رفسنجان
												شرکت کاشی و سرامیک برلیان
												شرکت سیمان زرین رفسنجان
												شرکت بوتیا صنعت
												شرکت اریا هادی
												شرکت آلومینیوم هزار
												شرکت صنایع پلیمر
												شرکت مفتول مس سرچشمه
												شرکت فروآیاز کرمان
												شرکت ذغال سنگ باب نیزوا
												شرکت ذغال سنگ باب نیزوا ۲
												شرکت ذغال سنگ پادانا ۱
												شرکت ذغال سنگ پادانا ۲
												شرکت ذغال سنگ زرنده ۱
												شرکت ذغال سنگ زرنده ۲
												طرح کک سازی
												گروه صنعتی بلور
												معادن همکار طرز راور
												شرکت فولاد زرنده ایرانیان ۲
				۱			۱					بیمارستان پیامبر اعظم
												شرکت پالایش و پخش فرآورده های نفتی
												شرکت تولیدی ذوب نورد بوستان
												شرکت فولاد بوتیای ایرانیان
												مجتمع ذوب آهن و فولاد کویر
												شرکت فکور صنعت
												شرکت اروندچرخ
												شرکت ریاط مولیبدن
۱۰۷۲۸		۸۶۲۸	۲۱۰۰	۱۲۶۴۲	۴	۶۱۷۴	۶۴۶۴	۴۶۳۹۴۳	۸۳	۲۱۸۳۲۰	۲۴۵۵۴۰	شرکت توزیع جنوب استان کرمان
۱۰۷۲۸		۸۶۲۸	۲۱۰۰	۱۲۶۴۲	۴	۶۱۷۴	۶۴۶۴	۴۶۳۹۴۳	۸۳	۲۱۸۳۲۰	۲۴۵۵۴۰	مشترکین شهرستان
۱۲۲۹		۲۲۵	۱۰۱۴	۱۷۸۸	۱	۵۵۲	۱۲۳۵	۱۰۳۲۷۶	۳۱	۲۲۱۵۷	۸۱۰۸۸	سیرجان
۸۰۲		۷۶۲	۴۰	۷۱۹		۳۲۷	۳۸۲	۲۶۴۸۲	۴	۱۱۴۲۸	۱۵۰۵۰	کهنوج
۲۰۱		۱۹۴	۷	۷۴۷		۳۸۶	۳۶۱	۲۴۷۶۶	۱	۱۱۵۰۰	۱۳۳۶۵	بافت
۵۷۰		۵۱۶	۵۴	۷۵۸		۳۳۱	۴۲۷	۲۲۹۲۴		۸۱۸۲	۱۴۷۴۲	بردسیر
۱۹۶		۱۱۸	۷۸	۱۸۶۶	۱	۳۱۹	۱۵۴۶	۵۵۵۸۲	۳	۱۶۳۰۲	۳۹۲۷۷	بم
۹۰۴		۷۴۳	۱۶۱	۱۷۱۲	۲	۶۷۱	۱۰۳۹	۶۵۲۹۹	۳۸	۲۸۸۵۲	۳۶۴۰۹	چیرفت
۹۱۶		۷۷۶	۱۴۰	۶۴۲		۳۹۳	۲۴۹	۲۰۶۵۳		۱۲۹۱۷	۷۷۳۶	منوجان
۷۰۱		۶۹۴	۷	۴۲۹		۳۴۱	۸۸	۱۲۶۲۸		۹۹۹۷	۲۶۳۱	شاهماران (ارزویه)
۹۸۵		۸۹۹	۸۶	۶۱۹		۴۱۶	۲۰۳	۲۳۴۱۷	۴	۱۵۱۱۷	۸۳۹۶	عنبرآباد
۱۷۰۳		۱۶۲۵	۷۸	۶۰۳		۴۲۶	۱۷۷	۲۳۳۱۷	۱	۱۶۸۷۴	۶۴۴۲	اسلام آباد (رودبار جنوب)
۱۰۷۴		۷۳۰	۳۴۴	۷۹۳		۶۱۴	۱۷۹	۲۱۸۸۰	۱	۱۷۲۱۷	۴۶۶۲	قلعه گنج
۲۴۸		۲۴۲	۶	۴۰۰		۲۸۷	۱۱۳	۱۳۹۷۴		۱۰۰۶۵	۳۹۰۹	ریگان
۱۴		۱۲	۲	۳۹۶		۲۵۰	۱۴۶	۱۱۲۶۷		۶۳۵۵	۵۰۱۲	رابر
۶۹۳		۶۲۵	۶۸	۲۸۵		۱۹۵	۹۰	۸۵۵۳		۶۳۹۵	۲۱۵۸	فاریاب
۲۵۵		۲۴۸	۷	۳۷۳		۲۴۸	۱۳۵	۱۲۱۲۷		۹۸۰۵	۲۳۳۲	فهرج
۲۲۷		۲۱۹	۸	۵۱۲		۴۰۸	۱۰۴	۱۷۷۸۸		۱۵۲۵۷	۲۵۳۱	نرماشیر
												مشترکین مستقیم برق منطقه ای کرمان
												مشترکین مستقیم فوق توزیع
												کارخانه سیمان
												صنایع جنبی مس شهید باهنر
												مجتمع صنایع لاستیک کرمان
												شرکت ذوب مس خاتون آباد
												شرکت فولاد معدن گل گهر
												معدن مس میدوک
												مس سرچشمه آب رسانی خاتون آباد
												شرکت قوا محرکه کرمان خودرو
												شرکت سیمان ممتازان
												شرکت فولاد ایرانیان زرنده
												شرکت فولاد بردسیر
												بابک مس
												مجتمع فولاد کرمان

تعداد مشترکین برق به تفکیک شرکت توزیع و نوع مصرف کننده در سال ۱۳۹۶

مشترک

جمع کل	جمع			روشنایی معاير	سایر مصارف تعرفه ۵				تولید صنعت و معدن تعرفه ۴			شرکت برق منطقه ای / شرکت توزیع	
	آزاد	روستایی	شهری		جمع	آزاد	روستایی	شهری	جمع	آزاد	روستایی		شهری
۱			۱						۱			۱	شرکت کارخانجات الماس کویر رفسنجان
۱			۱						۱			۱	شرکت کاشی و سرامیک برلیان
۱			۱						۱			۱	شرکت سیمان زرین رفسنجان
۱			۱						۱			۱	شرکت بوتیا صنعت
۱			۱						۱			۱	شرکت اریا هادی
۱			۱						۱			۱	شرکت آلومینیوم هزار
۱			۱						۱			۱	شرکت صنایع پلیمر
۱			۱						۱			۱	شرکت مفتول مس سرچشمه
۱			۱						۱			۱	شرکت فروآلیاژ کرمان
۱			۱						۱			۱	شرکت ذغال سنگ باب نیزوا
۱			۱						۱			۱	شرکت ذغال سنگ باب نیزوا ۲
۱			۱						۱			۱	شرکت ذغال سنگ پادانا ۱
۱			۱						۱			۱	شرکت ذغال سنگ پادانا ۲
۱			۱						۱			۱	شرکت ذغال سنگ زرنده ۱
۱			۱						۱			۱	شرکت ذغال سنگ زرنده ۲
۱			۱						۱			۱	طرح کک سازی
۱			۱						۱			۱	گروه صنعتی پلور
۱			۱						۱			۱	معدن همکار طرز راور
۱			۱						۱			۱	شرکت فولاد زرنده ایرانیان ۲
۱			۱						۱			۱	بیمارستان پیامبر اعظم
۱			۱						۱			۱	شرکت پالایش و پخش فرآورده های نفتی
۱			۱						۱			۱	شرکت تولیدی ذوب نورد بوستان
۱	۱								۱	۱			شرکت فولاد بوتیای ایرانیان
۱			۱						۱			۱	مجتمع ذوب آهن و فولاد کویر
۱			۱						۱			۱	شرکت فکور صنعت
۱			۱						۱			۱	شرکت ارون دچرخ
۱			۱						۱			۱	شرکت رباط مولیدین
۵۳۱۱۹۵	۴۹۴	۲۳۹۰۲۸	۲۹۱۶۷۳	۹۱۳۰	۶۱۷۷۳	۴۰۷	۵۳۵۲	۳۶۰۱۴	۲۱۰۹		۵۵۴	۱۵۵۵	شرکت توزیع جنوب استان کرمان
۵۳۱۱۹۵	۴۹۴	۲۳۹۰۲۸	۲۹۱۶۷۳	۹۱۳۰	۶۱۷۷۳	۴۰۷	۵۳۵۲	۳۶۰۱۴	۲۱۰۹		۵۵۴	۱۵۵۵	مشترکین شهرستان
۱۱۹۴۲۳	۱۱۰	۲۳۹۶۰	۹۵۲۷۳	۱۳۴۸	۱۲۲۰۳	۷۸	۹۲۱	۱۱۲۰۴	۹۱۷		۸۵	۸۳۲	سیرجان
۳۰۷۱۵	۵۵	۱۲۷۲۷	۱۷۹۳۳	۷۷۳	۲۶۵۹	۵۱	۱۵۸	۲۴۵۰	۵۳		۴۲	۱۱	گهنوج
۲۸۰۰۵	۶	۱۲۳۹۱	۱۵۶۰۸	۳۷۹	۲۱۴۸	۵	۲۸۲	۱۸۶۱	۱۴۳		۲۹	۱۱۴	بافت
۲۶۳۴۸		۹۳۵۱	۱۶۹۹۷	۴۰۹	۱۹۷۷		۲۵۸	۱۷۱۹	۱۱۹		۶۴	۵۵	بردسیر
۶۵۹۲۴	۱۱	۱۷۴۶۷	۴۸۴۴۶	۵۷۲	۸۰۱۷	۷	۶۷۱	۷۳۳۹	۲۶۳		۵۷	۲۰۶	بم
۷۳۸۰۳	۲۶۱	۳۰۷۱۰	۴۲۸۳۲	۱۴۵۲	۵۶۳۰	۲۲۱	۴۰۱	۵۰۰۸	۲۵۸		۴۳	۲۱۵	چیرفت
۲۳۸۷۳	۴	۱۴۶۰۶	۹۲۶۳	۵۵۹	۱۶۳۷	۴	۵۰۰	۱۱۳۳	۲۵		۲۰	۵	منوجان
۱۴۶۹۰		۱۱۵۱۶	۳۱۷۴	۲۹۲	۸۹۰		۴۵۳	۴۲۷	۴۲		۳۱	۱۱	شاهمان (ارزویه)
۲۶۲۵۵	۱۵	۱۶۷۵۵	۹۵۸۵	۶۶۸	۱۲۶۱	۱۱	۲۸۷	۹۶۳	۷۳		۳۶	۳۷	عنبر آباد
۲۷۰۴۴	۱۲	۱۹۲۰۶	۷۸۲۶	۷۲۱	۱۳۹۹	۱۱	۲۶۱	۱۱۲۷	۲۲		۲۰	۲	اسلام آباد (رودبار جنوب)
۲۴۷۲۷	۶	۱۸۹۴۲	۵۷۷۹	۷۰۴	۹۶۱	۵	۳۷۰	۵۸۶	۱۹		۱۱	۸	قلعه گنج
۱۵۱۶۹	۴	۱۰۷۱۲	۴۴۵۳	۲۹۹	۵۱۶	۴	۹۳	۴۱۹	۳۱		۲۵	۶	ریگان
۱۲۶۵۷		۶۶۶۶	۵۹۹۱	۱۵۶	۹۶۳		۱۴۵	۸۱۸	۱۷		۴	۱۳	زابر
۱۰۰۰۱	۴	۷۳۵۱	۲۶۴۶	۳۱۳	۴۵۸	۴	۱۲۶	۳۲۸	۱۲		۱۰	۲	فاریاب
۱۳۱۵۷	۴	۱۰۴۰۳	۲۷۵۰	۲۲۲	۳۶۳	۴	۸۵	۲۷۴	۲۹		۱۷	۱۲	فهرج
۱۹۳۰۴	۲	۱۶۲۸۵	۳۰۱۷	۲۵۳	۶۹۱	۲	۳۴۱	۳۴۸	۸۶		۶۰	۲۶	ترماشیر
۱۷			۱۷						۱۷			۱۷	مشترکین مستقیم برق منطقه ای کرمان
۱۵			۱۵						۱۵			۱۵	مشترکین مستقیم فوق توزیع
۱			۱						۱			۱	کارخانه سیمان
۱			۱						۱			۱	صنایع چینی مس شهید باهنر
۱			۱						۱			۱	مجتمع صنایع لاستیک کرمان
۱			۱						۱			۱	شرکت ذوب مس خاتون آباد
۱			۱						۱			۱	شرکت فولاد معدن گل گهر
۱			۱						۱			۱	معدن مس میدوک
۱			۱						۱			۱	مس سرچشمه ابرسانی خاتون آباد
۱			۱						۱			۱	شرکت قوا محرکه کرمان خودرو
۱			۱						۱			۱	شرکت سیمان ممتازان
۱			۱						۱			۱	شرکت فولاد ایرانیان زرنده
۱			۱						۱			۱	شرکت فولاد بردسیر
۱			۱						۱			۱	پاپک مس
۱			۱						۱			۱	مجتمع فولاد کرمان

فروش انرژی برق به تفکیک شرکت توزیع و نوع مصرف کننده در سال ۱۳۹۶

هزار کیلووات ساعت

ردیف	تولید کشاورزی تعرفه ۳				عمومی تعرفه ۲				خانگی تعرفه ۱				مبلغ قرارداد	نام مشتری (مکان)
	جمع	آزاد	روستایی	شهری	جمع	آزاد	روستایی	شهری	جمع	آزاد	روستایی	شهری		
													۲۰/۰	شرکت فولاد نورد میل گرد پردیس
													۲۵/۰	شرکت فولاد بوتای ایرانیان
													۲۴۰/۰	مشترکین مستقیم انتقال
													۱۸۰/۰	مجمع مس سرچشمه
													۶۰/۰	فولاد سیرجان ایرانیان
													۷۴/۵	شرکت توزیع استان گیلان
														مشترکین شهرستان
														رشت
														فومن - ماسوله
														شفق
														صومعه سرا
														ماسال
														رود بار
														لاهیجان
														سیاهکل
														آستانه
														لنگرود
														رود سر
														املش
														بندر انزلی
														تالش
														رضوانشهر
														آستارا
													۷۴/۵	مشترکین مستقیم توزیع
														مجمع دانشگاه گیلان
														کارخانجات دخانیات
														مجمع تولیدی صنعتی شمش انزلی
														صنایع پوشش ایران
														شهرک چوکا
														کارخانجات صنایع چوب و کاغذ
														شرکت آناهیتا گیلان
														فولاد امیرکبیر
														شرکت چوب و MDF ستاره فومنات
														مشترکین مستقیم برق منطقه ای گیلان
														مشترکین مستقیم فوق توزیع
														فولاد گیلان
														کارخانه سیمان خزر
														سیمان گیلان سبز
														شرکت روکش آریا بویا (بارکو)
														مشترکین مستقیم انتقال
														ذوب آهن خزر
														مشترکین مستقیم خرید از بورس انرژی استان گیلان
														شرکت توزیع استان مازندران
														مشترکین شهرستان
														ساری
														قائم شهر
														جویبار
														بهشهر
														نکا
														آمل
														بابل
														بابلسر
														سوادکوه
														گلگاه
														فریدون کنار
														میاندوود
														سوادکوه شمالی
														سیهرغ
														مشترکین مستقیم توزیع
														شرکت تجهیزات مدارس

فروش انرژی برق به تفکیک شرکت توزیع و نوع مصرف کننده در سال ۱۳۹۶

هزار کیلووات ساعت

تولید کشاورزی تعرفه ۳				عمومی تعرفه ۲				خانگی تعرفه ۱				دستاد قراردادی مشترک (مگاوات)	شرکت برق منطقه ای / شرکت توزیع	
														جمع
													۵/۰	نساجی بابکان
													۳/۰	مرغ لاین و اجداد
													۲/۵	شرکت سهامی نکاجوب
													۶/۴	شرکت فولاد مازندران
													۶/۵	کارخانه ریخته گری فولادپبرستان
													۳/۰	شرکت صنعتی سامان معدن کارمزد
													۴/۵	کارخانه تولید کاغذ اسناد بهادار
													-/۳	شرکت باب روز (بابل ملامین)
													-/۴	تقویت فشار گاز نکا (تلمبه خانه)
							۱۳۸۵۰						۳/۴	دانشگاه علوم پزشکی بابل
													۸/۵	شرکت آبرین سینا ساری
													۳/۱	شرکت توسعه صنایع گاز مهر
													۱/۱	چسب ساز
۲۳۲۴۴۳	۵	۱۷۰۳۷۵	۶۲۰۶۳	۲۰۸۰۴۹	۸۱۱	۶۶۹۹۰	۱۶۰۳۴۸	۱۰۶۶۵۲۲	۶۹۶	۴۸۹۸۲۴	۵۷۶۰۰۲	۱۸/۸	شرکت توزیع غرب استان مازندران	
۲۳۲۴۴۳	۵	۱۷۰۳۷۵	۶۲۰۶۳	۲۰۸۰۴۹	۸۱۱	۶۶۹۹۰	۱۶۰۳۴۸	۱۰۶۶۵۲۲	۶۹۶	۴۸۹۸۲۴	۵۷۶۰۰۲		مشترکین شهرستان	
۳۹۱۲۴	۵	۳۵۰۸۰	۴۰۳۹	۳۲۲۷۱	۲۲۲	۱۰۱۴۸	۲۱۹۰۱	۱۴۸۵۲۶	۶۵۹	۸۶۹۰۳	۶۰۹۶۴		محمود آباد	
۵۵۹۲۸		۴۴۹۷۱	۱۰۹۵۷	۳۶۱۲۸	۴۷۶	۶۳۸۰	۳۹۲۷۲	۱۶۵۲۴۵	۱۲	۸۰۶۰۶	۸۴۶۲۷		نور	
۲۰۸۵۰		۱۸۶۱۲	۲۲۳۸	۳۳۹۶۷	۱۱۳	۱۱۶۴۱	۲۲۲۱۲	۱۹۷۳۰۱	۱۴	۱۳۲۲۲۲	۶۴۹۶۵		نوشهر	
۱۳۲۰۲		۴۱۷۲	۹۱۳۰	۳۷۱۶۴		۷۴۴۶	۳۹۷۱۸	۱۴۰۴۰۲	۲	۳۴۸۰۰	۱۰۵۶۰۰		چالوس	
۱۵۴۷۸		۵۰۸۱	۱۰۳۹۷	۱۹۶۱۷		۳۸۱۹	۱۵۴۹۸	۹۳۴۱۹		۲۳۶۶۸	۶۹۷۵۱		رامسر	
۲۵۶۹۳		۲۲۷۹۰	۳۹۰۳	۱۱۱۹۴		۱۵۹۷	۹۵۹۷	۹۴۸۶۱	۳	۳۱۶۱۴	۶۳۳۴۴		عباس آباد	
۶۰۱۴۳		۳۸۳۱۷	۲۱۸۲۶	۳۵۰۹۷		۵۲۶۴	۲۹۸۳۳	۱۹۲۵۷۰	۱	۸۴۷۹۲	۱۰۷۷۷۷		تنکابن	
۱۹۲۵		۱۳۵۲	۵۷۳	۲۹۱۱		۶۹۵	۲۲۱۶	۳۴۱۹۸	۵	۱۵۱۱۹	۱۹۰۷۴		کلاردشت	
												۱۸/۸	مشترکین مستقیم توزیع	
												۵/۰	استراحتگاه شرکت نفت محمودآباد	
												-/۴	شرکت گاز رامسر	
												-/۴	شرکت گاز نور	
												۹/۰	شرکت میشا بی بافت	
												۴/۰	شرکت تک نخ	
۶۲۲۵۴۸	۱۵۴	۶۶۴۲۵	۵۵۵۹۶۹	۲۹۱۸۷۸	۹۹۱۹	۱۹۷۲۰	۲۶۲۲۳۹	۱۵۹۴۸۶۶	۱۹۵	۵۷۴۶۰۸	۱۰۲۰۰۶۳		شرکت توزیع استان گلستان	
۶۲۲۵۴۸	۱۵۴	۶۶۴۲۵	۵۵۵۹۶۹	۲۹۱۸۷۸	۹۹۱۹	۱۹۷۲۰	۲۶۲۲۳۹	۱۵۹۴۸۶۶	۱۹۵	۵۷۴۶۰۸	۱۰۲۰۰۶۳		مشترکین شهرستان	
۲۶۹۷۷		۱۸۴۰	۲۵۱۳۷	۹۷۵۱	۷۸۴	۶۱۶	۸۳۵۱	۳۸۶۸۷	۱۶	۱۳۵۸۸	۲۵۰۸۳		بندر گز	
۱۵۶۹۹۹	۱۳۲	۱۰۳۸۳	۱۴۶۴۸۴	۱۲۹۳۲۹	۳۷۴۳	۲۳۴۶	۱۲۴۲۴۰	۴۶۱۸۵۵	۷۵	۷۱۲۴۰	۳۹۰۵۴۰		گرگان	
۵۴۱۱۴		۲۲۷۴	۵۱۸۴۰	۱۲۶۵۸	۱۱۵	۷۱۴	۱۱۸۲۹	۶۰۱۶۴	۲۸	۲۵۱۱۵	۳۵۰۲۱		کرد کوی	
۱۶۶۶۷		۱۷۲۵	۱۴۹۴۲	۹۵۲۳		۵۴۳	۸۹۸۰	۶۱۰۵۱		۱۶۲۶۰	۴۴۷۹۱		بندر ترکمن	
۸۵۵۹۱		۷۳۹۶	۷۸۱۹۵	۵۲۱۳۱	۶۴۵	۳۹۷۳	۴۷۵۱۳	۳۶۰۴۱۷	۴	۱۴۴۷۳۳	۲۱۵۶۸۰		گنبد	
۹۱۰۹۹		۶۷۷۰	۸۴۳۲۹	۱۷۴۱۱	-۹۱۶	۱۲۳۹	۱۷۰۸۸	۱۰۵۱۶۷	۵	۳۶۶۱۵	۶۸۵۴۷		علی آباد	
۲۰۳۷۴		۶۵۷۷	۱۳۷۹۷	۸۳۹۲		۱۴۸۹	۶۹۰۴	۸۶۷۱۹		۵۰۴۰۱	۳۶۳۱۸		کلاله	
۱۷۸۷۹		۳۱۸۹	۱۴۶۹۰	۹۰۷۹	-۸۱۹	۹۰۸	۸۹۹۰	۵۸۷۵۲		۲۵۹۲۲	۳۲۸۳۰		مینو دشت	
۲۶۹۵۰		۲۰۶۴	۲۴۸۸۶	۱۳۵۹۱	۷۰۲۹	۱۰۶۹	۵۴۹۳	۷۴۶۰۴	۴	۲۵۹۸۹	۴۸۶۱۱		آزادشهر	
۳۲۶۸۶	۱۲	۷۵۷۸	۲۵۰۹۶	۶۶۶۲	-۱۹۳	۱۵۰۱	۵۳۵۴	۵۹۲۵۵	۱	۳۱۰۴۸	۲۸۲۰۶		رامیان	
۵۳۳۱۷	۱۰	۱۶۸۷	۵۱۶۲۰	۱۰۷۴۰	۳۹۱	۱۳۸۹	۸۹۶۰	۱۰۷۷۹۲	۴۷	۶۶۴۷۱	۴۱۲۷۴		آق قلا	
۱۲۹۵۱		۷۴۲۷	۵۵۲۴	۳۸۲۳	۱۸۸	۸۲۶	۲۸۰۹	۴۴۹۷۴		۱۹۳۳۲	۲۳۶۴۲		گمیشان	
۲۴۴۰۷		۴۴۷۳	۱۹۹۳۴	۵۳۴۳	-۵۱	۱۶۵۹	۳۷۳۵	۴۷۶۶۴	۱۵	۲۵۴۰۲	۲۳۲۴۷		گالیکش	
۲۵۲۷		۳۰۴۲	-۵۰۵	۳۴۴۴	۳	۱۴۴۸	۱۹۹۳	۲۹۷۶۵		۲۲۴۹۲	۷۲۲۷		مراوه تپه	
												۲۴۲/۵	مشترکین مستقیم برق منطقه ای مازندران	
												۱۷۲/۵	مشترکین مستقیم فوق توزیع	
												۱۰/۰	شرکت نفت ساری	
												۶/۰	شرکت نفت نکا	
												۱۰/۰	شرکت نفت اوریم	
												۴۵/۰	سیمان نکا	
												۱۰/۰	شرکت نفت گل پل	
												۸/۵	کارخانه پارس نئوپان سلمانشهر	
												۱۸/۵	کارخانه سیمان پیوند گلستان	
												۶/۵	کارخانه فولاد گلستان	
												۶/۰	شرکت آبرین شیمی	
												۱۰/۰	شرکت سیمان کیاسر	
												۲۲/۰	کارخانه فولاد سازان امیرآباد	
												۲۰/۰	شرکت فرآورده های لبنی کاله	
												۷۰/۰	مشترکین مستقیم انتقال	

فروش انرژی برق به تفکیک شرکت توزیع و نوع مصرف کننده در سال ۱۳۹۶

هزار کیلووات ساعت

جمع کل	جمع			روشهای معابر	سایر مصارف تعرفه ۵				تولید صنعت و معدن تعرفه ۴				شرکت برق منطقه ای / شرکت توزیع
	آزاد	روستایی	شهری		جمع	آزاد	روستایی	شهری	جمع	آزاد	روستایی	شهری	
۷۷۷۷			۷۷۷۷						۷۷۷۷			۷۷۷۷	نساجی بابکان
۳۲۶۸			۳۲۶۸						۳۲۶۸			۳۲۶۸	مرغ لاین و اجداد
۳۶۷۸			۳۶۷۸						۳۶۷۸			۳۶۷۸	شرکت سهامی نکاجوب
۴۰۶۰			۴۰۶۰						۴۰۶۰			۴۰۶۰	شرکت فولاد مازندران
۷۶۵۷			۷۶۵۷						۷۶۵۷			۷۶۵۷	کارخانه ریخته گری فولادپیرستان
۵۸۲۲			۵۸۲۲						۵۸۲۲			۵۸۲۲	شرکت صنعتی سامان معدن کارمزد
۵۳۶۴			۵۳۶۴						۵۳۶۴			۵۳۶۴	کارخانه تولید کاغذ استاد بهادر
۳۵			۳۵						۳۵			۳۵	شرکت باب روز (باب ملامین)
۳۴۲			۳۴۲						۳۴۲			۳۴۲	تقویت فشار گاز نکا (تلمبه خانه)
۱۳۸۵۰			۱۳۸۵۰										دانشگاه علوم پزشکی بابل
۳۲۹۵۱			۳۲۹۵۱						۳۲۹۵۱			۳۲۹۵۱	شرکت آراین سینا ساری
۷۰			۷۰						۷۰			۷۰	شرکت توسعه صنایع گاز مهر
۹۹۵۳			۹۹۵۳						۹۹۵۳			۹۹۵۳	چسب ساز
۳۱۰۰۵۰۰	۴۲۱۲	۹۳۳۸۶۵	۱۰۶۸۷۸۳	۱۰۳۶۴۰	۲۵۱۱۹۳	۲۶۷۴	۶۹۳۰۵	۱۷۹۲۱۴	۲۳۸۶۵۳	۲۶	۱۴۷۲۷۱	۹۱۲۵۶	شرکت توزیع غرب استان مازندران
۲۰۷۷۹۸۷	۴۲۱۲	۹۰۴۵۲۷	۱۰۶۵۶۰۸	۱۰۳۶۴۰	۲۴۳۷۴۰	۲۶۷۴	۶۱۸۵۲	۱۷۹۲۱۴	۲۲۳۵۹۳	۲۶	۱۳۵۴۸۶	۸۸۰۸۱	مشترکین شهرستان
۳۲۳۱۵۳	۱۰۰۸	۱۹۳۱۱۰	۱۱۴۷۱۸	۱۴۳۱۷	۲۳۴۵۸	۱۲۲	۸۳۳۰	۱۵۰۰۶	۶۵۴۵۷		۵۲۶۴۹	۱۲۸۰۸	محمود آباد
۳۵۴۴۳۰	۹۰۶	۱۶۴۵۰۳	۱۶۹۳۷۲	۱۷۶۴۹	۳۳۴۵۴	۴۱۴	۳۸۱۹	۲۹۲۲۱	۴۴۰۲۶	۴	۲۸۷۲۷	۱۵۲۹۵	نور
۳۲۹۹۷۸	۲۷۱	۲۰۹۰۹۶	۱۱۱۹۱۹	۱۸۶۹۲	۴۸۲۶۲	۱۲۲	۲۹۳۹۲	۱۸۷۴۹	۲۰۹۰۵	۲۲	۱۷۱۲۹	۳۷۵۴	نوشهر
۲۷۷۰۱۲	۱۴۰	۵۸۴۴۹	۳۰۱۹۳۷	۱۶۴۸۶	۳۸۸۹۳	۱۳۸	۶۲۹۸	۳۲۴۵۷	۳۰۷۶۵		۵۷۲۳	۲۵۰۳۲	چالوس
۱۸۷۸۴۰	۵۰	۴۵۱۸۸	۱۳۳۴۶۱	۹۱۴۱	۲۲۴۵۶	۵۰	۲۸۵۱	۱۹۵۵۵	۲۸۰۲۹		۹۷۶۹	۱۸۳۶۰	رامسر
۱۸۶۳۲۰	۴۷۹	۷۰۶۳۰	۱۰۷۱۴۵	۸۰۶۶	۳۰۸۶۹	۴۷۶	۱۹۳۱	۲۸۴۶۲	۱۵۶۳۷		۱۲۶۹۸	۲۹۳۹	عباس آباد
۳۶۰۹۱۹	۱۳۵۳	۱۴۴۷۴۶	۱۹۹۸۷۷	۱۴۹۴۳	۴۰۴۶۲	۱۳۵۳	۸۰۰۷	۳۱۱۰۳	۱۷۷۰۴		۸۳۶۶	۹۳۳۸	تنکابن
۵۰۳۳۵	۵	۱۸۸۰۵	۲۷۱۷۹	۴۳۴۶	۵۸۸۵		۱۲۲۴	۴۶۶۱	۱۰۷۰		۴۱۵	۶۵۵	کلاردشت
۲۲۵۱۳		۱۹۳۴۸	۳۱۷۵		۷۴۵۳		۷۴۵۳		۱۵۰۶۰		۱۱۸۸۵	۳۱۷۵	مشترکین مستقیم توزیع
۷۴۵۳		۷۴۵۳			۷۴۵۳		۷۴۵۳						استراحتگاه شرکت نفت محمودآباد
۱۱۰۲			۱۱۰۲						۱۱۰۲			۱۱۰۲	شرکت گاز رامسر
۱۶			۱۶						۱۶			۱۶	شرکت گاز نور
۲۰۵۷			۲۰۵۷						۲۰۵۷			۲۰۵۷	شرکت میاشای یافت
۱۱۸۸۵		۱۱۸۸۵							۱۱۸۸۵		۱۱۸۸۵		شرکت تک نخ
۳۳۱۶۲۶۱	۱۵۷۵۴	۷۰۳۹۲۰	۲۴۸۷۲۰۵	۱۰۹۳۸۲	۲۲۵۱۴۸	۳۹۴۶	۲۶۶۸۵	۲۰۴۵۱۷	۴۶۲۴۳۹	۱۵۴۰	۱۶۴۸۲	۴۴۴۴۱۷	شرکت توزیع استان گلستان
۳۳۱۶۲۶۱	۱۵۷۵۴	۷۰۳۹۲۰	۲۴۸۷۲۰۵	۱۰۹۳۸۲	۲۲۵۱۴۸	۳۹۴۶	۲۶۶۸۵	۲۰۴۵۱۷	۴۶۲۴۳۹	۱۵۴۰	۱۶۴۸۲	۴۴۴۴۱۷	مشترکین شهرستان
۱۰۸۰۹۸	۹۳۵	۱۶۷۷۳	۸۵۸۰۷	۴۵۸۳	۵۵۸۱	۱۳۵	۶۸۱	۴۷۶۵	۲۲۵۱۹		۴۸	۲۲۴۷۱	بندر گز
۱۰۰۱۱۶۴	۵۳۸۸	۸۹۳۰۱	۸۷۵۱۷۳	۳۱۴۰۲	۹۶۷۳۱	۲۴۵۰	۴۱۲۵	۹۰۱۵۶	۱۲۴۸۴۸	-۱۲	۱۱۰۷	۱۳۳۷۵۳	گرگان
۱۷۷۴۰۹	۵۱۴	۲۸۹۴۱	۱۴۱۹۶۳	۵۹۹۱	۶۹۱۲	۳۷۱	۶۸۳	۵۸۵۸	۳۷۵۷۰		۱۵۵	۳۷۴۱۵	کرد کوی
۱۰۹۶۳۶	۱۹۸	۱۹۳۰۸	۸۶۵۱۷	۳۷۱۳	۷۳۸۳	۱۷۲	۶۱۷	۶۵۹۴	۱۱۲۹۹	۳۶	۶۳	۱۱۳۱۰	بندر ترکمن
۶۳۱۷۵۸	۱۰۶۲	۱۶۶۶۵۵	۴۴۴۴۰۳	۱۹۶۳۸	۵۴۳۸۷	۴۱۳	۹۲۷۰	۴۴۷۰۴	۵۹۵۹۴		۱۲۸۳	۵۸۳۱۱	گنبد
۳۶۴۲۰۶	-۸۰۰	۴۶۱۱۷	۲۱۴۱۶۱	۴۷۲۸	۱۳۴۵۲	۱۱۱	۱۳۲۰	۱۲۰۲۱	۳۲۳۴۹		۱۷۳	۳۲۱۷۶	علی آباد
۱۴۷۷۸۲	۱	۶۲۰۶۷	۷۵۶۷۲	۱۰۰۴۲	۸۷۹۲	۱	۱۵۵۲	۷۲۳۹	۱۳۴۶۲		۲۰۴۸	۱۱۴۱۴	کلاله
۱۱۲۴۴۴	-۳۱	۳۱۶۷۸	۷۷۷۴۷	۳۰۵۰	۵۱۲۲	-۲۶۵	۱۰۰۳	۴۳۸۴	۱۸۵۶۲		۱۰۵۳	۶۵۶	مینودشت
۱۶۳۳۷۸	۷۲۱۸	۲۹۸۹۳	۱۲۳۴۶۷	۲۸۰۰	۹۰۱۳	۱۸۵	۶۱۰	۸۲۱۷	۳۶۴۲۱		۱۶۱	۳۶۶۰	آزادشهر
۱۲۹۵۷۷	۲	۴۱۳۶۸	۷۷۱۶۹	۱۱۰۳۸	۴۸۳۷	۱۸۲	۱۲۱۹	۳۴۴۶	۱۵۰۹۹		۲۲	۱۵۰۷۷	رامیان
۲۴۶۲۱۹	۸۸۵	۷۱۳۴۰	۱۶۹۵۱۴	۴۴۸۰	۱۰۹۹۷	-۳۳	۱۷۷۳	۹۲۵۷	۵۸۸۹۳	۴۷۰	۲۰	۵۸۴۰۲	آق فلا
۸۴۲۸۸	۱۹۹	۳۷۲۲۴	۴۲۲۹۵	۴۵۷۰	۳۰۷۳	۱۱	۹۹۲	۳۰۶۹	۱۶۸۹۸		۸۶۴۷	۸۲۵۱	گمیشان
۹۸۱۸۲	۱۲۲	۳۲۸۹۹	۶۲۸۱۰	۲۳۵۱	۵۶۶۲	۱۵۸	۱۱۶۸	۴۳۳۶	۱۲۷۵۵		۱۹۷	۱۲۵۵۸	گالیکش
۴۲۱۲۰	۶۱	۳۰۵۵۶	۱۰۵۰۷	۹۹۶	۳۲۰۸	۵۵	۱۶۷۲	۱۴۸۱	۲۱۷۰	۳	۱۹۰۲	۲۶۵	مراوه تپه
۶۵۰۶۷۹			۶۵۰۶۷۹						۶۵۰۶۷۹			۶۵۰۶۷۹	مشترکین مستقیم برق منطقه ای مازندران
۴۶۲۰۲۷			۴۶۲۰۲۷						۴۶۲۰۲۷			۴۶۲۰۲۷	مشترکین مستقیم فوق توزیع
۳۲۷۷			۳۲۷۷						۳۲۷۷			۳۲۷۷	شرکت نفت ساری
۴۵۰۵			۴۵۰۵						۴۵۰۵			۴۵۰۵	شرکت نفت نکا
۳۱۶۱			۳۱۶۱						۳۱۶۱			۳۱۶۱	شرکت نفت اوریم
۱۳۷۵۳۳			۱۳۷۵۳۳						۱۳۷۵۳۳			۱۳۷۵۳۳	سیمان نکا
۳۰۸۳			۳۰۸۳						۳۰۸۳			۳۰۸۳	شرکت نفت گل پل
۵۱۴۴۴			۵۱۴۴۴						۵۱۴۴۴			۵۱۴۴۴	کارخانه یارس نئون سلمان شهر
۵۰۰۳۵			۵۰۰۳۵						۵۰۰۳۵			۵۰۰۳۵	کارخانه سیمان بیوند گلستان
۹۹۶۸			۹۹۶۸						۹۹۶۸			۹۹۶۸	کارخانه فولاد گلستان
۳۶۳۶۲			۳۶۳۶۲						۳۶۳۶۲			۳۶۳۶۲	شرکت آراین شیمی
۴۴۷۰۸			۴۴۷۰۸						۴۴۷۰۸			۴۴۷۰۸	شرکت سیمان کیاسر
۳۶۴۹			۳۶۴۹						۳۶۴۹			۳۶۴۹	کارخانه فولاد سازان امیرآباد
۱۱۴۲۰۴			۱۱۴۲۰۴						۱۱۴۲۰۴			۱۱۴۲۰۴	شرکت فرآورده های لبنی کاله
۱۸۸۶۵۲			۱۸۸۶۵۲						۱۸۸۶۵۲			۱۸۸۶۵۲	مشترکین مستقیم انتقال

تعداد مشترکین برق به تفکیک شرکت توزیع و نوع مصرف کننده در سال ۱۳۹۶

مشترک

تولید کشاورزی تعرفه ۳				عمومی تعرفه ۲				خانگی تعرفه ۱				شرکت برق منطقه ای / شرکت توزیع
جمع	آزاد	روستایی	شهری	جمع	آزاد	روستایی	شهری	جمع	آزاد	روستایی	شهری	
												نساجی بابکان
												مرغ لاین و اجداد
												شرکت سهامی نکاجوب
												شرکت فولاد مازندران
												کارخانه ریخته گری فولادپرسرستان
												شرکت صنعتی سامان معدن کارمزد
												کارخانه تولید کاغذ اسناد بهادار
												شرکت باب روز (بابل ملامین)
												تقویت فشار گاز نکا (تلمبه خانه)
					۱		۱					دانشگاه علوم پزشکی بابل
												شرکت آرین سینا ساری
												شرکت توسعه صنایع گاز مهر
												چسب ساز
۸۵۹۶	۲	۶۹۰۳	۱۶۹۱	۳۰۰۲۲	۱۴	۶۷۶۲	۱۳۲۴۶	۴۸۰۲۴۸	۲۸	۲۴۹۵۵۲	۲۳۰۶۶۸	شرکت توزیع غرب استان مازندران
۸۵۹۶	۲	۶۹۰۳	۱۶۹۱	۳۰۰۲۲	۱۴	۶۷۶۲	۱۳۲۴۶	۴۸۰۲۴۸	۲۸	۲۴۹۵۵۲	۲۳۰۶۶۸	مشترکین شهرستان
۲۰۵۲	۱	۱۸۸۴	۱۶۷	۲۲۳۵	۶	۹۴۶	۱۲۸۳	۵۶۰۷۲	۶	۳۳۹۸۲	۲۲۰۸۵	محمود آباد
۱۶۲۸		۱۳۹۶	۲۳۲	۳۴۷۱	۴	۱۱۹۷	۲۲۷۰	۸۰۳۹۸	۱۲	۴۵۶۱۴	۳۴۷۷۲	نور
۵۸۳		۵۲۷	۵۶	۳۶۱۳	۳	۱۸۷۱	۱۷۳۹	۹۱۱۵۶	۵	۶۵۸۷۰	۲۵۲۸۱	نوشهر
۴۱۲		۲۰۸	۲۰۴	۲۶۷۴		۵۵۲	۲۱۲۲	۵۹۶۲۳	۱	۲۰۰۱۶	۲۹۶۰۶	چالوس
۴۶۲		۱۹۵	۲۶۷	۱۸۶۲		۴۰۴	۱۴۵۸	۴۵۵۷۶		۱۶۶۶۲	۲۹۱۱۴	رامسر
۶۹۰	۱	۵۴۹	۱۴۰	۱۰۲۱		۲۹۵	۷۲۶	۴۰۵۲۱	۱	۱۴۰۹۳	۲۶۴۲۷	عیاس آباد
۲۷۱۶		۲۱۰۳	۶۱۳	۴۴۹۴	۱	۱۳۲۳	۳۲۷۰	۸۷۱۰۴	۳	۴۴۴۷۵	۴۲۶۲۶	ننکابین
۵۳		۴۱	۱۲	۶۵۲		۲۷۴	۳۷۸	۱۹۷۹۷		۹۰۴۰	۱۰۷۵۷	کلاردشت
												مشترکین مستقیم توزیع
												استراحتگاه شرکت نفت محمودآباد
												شرکت گاز رامسر
												شرکت گاز نور
												شرکت میثا بی بافت
												شرکت تک نیخ
۱۰۱۰۳	۵۹۰۴	۳۴۴۷	۷۵۲	۳۲۶۲۵	۲۵۳۲	۷۰۲۳	۲۳۰۶۰	۵۷۵۶۱۵	۹۸	۲۳۲۰۳۲	۳۴۲۴۸۵	شرکت توزیع استان گلستان
۱۰۱۰۳	۵۹۰۴	۳۴۴۷	۷۵۲	۳۲۶۲۵	۲۵۳۲	۷۰۲۳	۲۳۰۶۰	۵۷۵۶۱۵	۹۸	۲۳۲۰۳۲	۳۴۲۴۸۵	مشترکین شهرستان
۵۷۷	۳۳۶	۱۵۲	۸۹	۱۱۱۷	۱۵۴	۲۹۳	۶۷۰	۱۷۸۶۳	۱۰	۷۰۹۵	۱۰۷۵۸	بندر گز
۲۱۰۷	۱۱۶۷	۸۶۰	۸۰	۱۳۹۷۹	۷۵۶	۸۵۴	۱۳۴۶۹	۱۶۹۰۶۳	۲۸	۳۳۲۸۸	۱۳۵۷۴۷	گرگان
۱۰۸۰	۶۱۷	۱۶۹	۲۹۴	۱۴۳۹	۶۸	۳۴۵	۱۰۳۶	۲۸۵۳۵	۱۴	۱۲۵۲۵	۱۵۹۹۶	کردکوی
۳۱۹	۲۱۹	۹۷	۳	۱۱۱۳	۱۵۲	۲۶۵	۶۹۶	۲۲۵۱۹		۶۵۴۶	۱۵۹۷۳	بندر ترکمن
۱۱۸۵	۸۹۲	۲۹۱	۲	۴۸۴۵	۲۲۹	۱۳۲۴	۳۳۹۲	۹۹۳۴۱	۱۲	۴۵۸۹۴	۵۳۴۳۵	گنبد
۱۵۷۰	۷۷۰	۶۶۶	۱۳۴	۲۰۶۸	۱۹۳	۴۲۷	۱۴۳۸	۴۶۱۰۵	۴	۱۸۹۴۳	۲۷۱۵۸	علی آباد
۳۶۴	۱۶۵	۱۹۰	۹	۱۳۲۷	۱۶۴	۵۶۸	۴۹۵	۳۱۳۱۴	۲	۱۸۹۵۰	۱۲۳۶۲	کلاله
۳۹۷	۱۵۹	۱۳۷	۱	۱۰۴۲	۸۷	۴۴۹	۵۰۶	۲۳۸۱۴	۳	۱۳۱۳۷	۱۰۶۷۴	مینودشت
۴۲۱	۲۶۹	۱۲۶	۲۶	۱۳۵۰	۱۹۱	۳۷۰	۶۸۹	۳۰۰۰۲	۴	۱۳۲۷۶	۱۷۷۲۲	آزادشهر
۷۲۰	۳۲۱	۳۲۹	۶۰	۹۷۴	۶۳	۴۲۹	۴۷۲	۲۵۵۴۹	۲	۱۳۹۳۵	۱۱۶۱۲	رامیان
۷۲۶	۶۰۶	۷۷	۴۳	۱۳۲۹	۲۱۱	۵۸۴	۵۳۴	۳۳۸۱۵	۱۳	۲۱۴۲۹	۱۲۳۶۳	آق قلا
۱۸۳	۱۵۳	۲۵	۵	۸۸۵	۱۰۸	۳۵۰	۴۲۷	۱۷۴۳۵		۷۹۳۱	۹۵۰۴	گمیشان
۳۴۷	۱۸۶	۱۵۹	۲	۶۳۵	۲۸	۳۷۲	۲۳۵	۱۸۰۱۶	۶	۱۱۱۳۹	۶۸۷۱	گالیکش
۱۹۷	۳۴	۱۵۹	۴	۷۲۲	۱۲۸	۴۸۳	۱۱۱	۱۲۲۴۴		۹۹۳۴	۲۳۱۰	مراوه تپه
												مشترکین مستقیم برق منطقه ای مازندران
												مشترکین مستقیم فوق توزیع
												شرکت نفت ساری
												شرکت نفت نکا
												شرکت نفت اوریم
												سیمان نکا
												شرکت نفت گل پل
												کارخانه پارس نئویان سلمان شهر
												کارخانه سیمان پیوند گلستان
												کارخانه فولاد گلستان
												شرکت آرین شیمی
												شرکت سیمان کیاسر
												کارخانه فولاد سازان امیرآباد
												شرکت فرآورده های لبنی کاله
												مشترکین مستقیم انتقال

تعداد مشترکین برق به تفکیک شرکت توزیع و نوع مصرف کننده در سال ۱۳۹۶

مشترک

جمع کل	جمع			روشنایی معابر	سایر مصارف تعرفه ۵				تولید صنعت و معدن تعرفه ۴			شرکت برق منطقه ای / شرکت توزیع	
	آزاد	روستایی	شهری		جمع	آزاد	روستایی	شهری	جمع	آزاد	روستایی		شهری
۱			۱						۱			۱	نساجی بابکان
۱			۱						۱			۱	مرغ لاین و اجداد
۱			۱						۱			۱	شرکت سهامی نکاجوب
۱			۱						۱			۱	شرکت فولاد مازندران
۱			۱						۱			۱	کارخانه ریخته گری فولاد طبرستان
۱			۱						۱			۱	شرکت صنعتی سامان معدن کارمزد
۱			۱						۱			۱	کارخانه تولید کاغذ استاد بهادار
۱			۱						۱			۱	شرکت باب روز (بابل ملامین)
۱			۱						۱			۱	تقویت فشار گاز نکا (نلمبه خانه)
۱			۱						۱			۱	دانشگاه علوم پزشکی بابل
۱			۱						۱			۱	شرکت آرین سینا ساری
۱			۱						۱			۱	شرکت توسعه صنایع گاز مهر
۱			۱						۱			۱	چسب ساز
۵۶۹۲۴۷	۱۸۵	۳۷۹۲۰۳	۲۸۹۸۵۹	۶۱۷۴	۵۷۴۸۸	۱۳۶	۱۴۸۳۲	۴۲۵۲۰	۲۸۹۳	۵	۱۱۵۴	۱۷۳۴	شرکت توزیع غرب استان مازندران
۵۶۹۲۴۲	۱۸۵	۳۷۹۲۰۱	۲۸۹۸۵۶	۶۱۷۴	۵۷۴۸۷	۱۳۶	۱۴۸۳۱	۴۲۵۲۰	۲۸۸۹	۵	۱۱۵۳	۱۷۳۱	مشترکین شهرستان
۶۶۴۳۹	۴۱	۳۸۸۲۴	۳۷۵۷۴	۶۶۴	۵۶۳۷	۲۸	۱۷۷۳	۳۸۲۶	۴۵۲		۲۳۹	۲۱۳	محمود آباد
۹۳۴۲۸	۴۶	۴۹۹۸۹	۴۳۳۹۳	۶۲۲	۷۳۹۲	۲۹	۱۵۴۶	۵۸۱۷	۵۳۹	۱	۲۳۶	۳۰۲	نور
۱۰۴۷۶۶	۴۷	۷۲۲۵۱	۳۳۴۶۸	۱۲۲۹	۸۸۵۷	۳۶	۳۷۶۳	۵۰۵۸	۵۵۷	۳	۲۲۰	۳۳۴	نوشهر
۷۱۹۹۱	۱۱	۲۲۰۸۴	۴۹۸۹۶	۷۰۴	۸۹۳۳	۹	۱۳۱۸	۷۷۰۶	۳۴۹	۱	۹۰	۲۵۸	چالوس
۵۴۷۴۸	۵	۱۸۱۳۱	۳۶۶۱۲	۶۷۲	۶۴۶۸	۵	۹۹۴	۵۴۶۹	۳۸۰		۷۶	۳۰۴	رامسر
۴۷۳۷۰	۱۶	۱۵۷۷۵	۳۱۵۷۹	۶۵۲	۴۹۴۶	۱۴	۷۳۲	۴۲۰۰	۱۹۲		۱۰۶	۸۶	عباس آباد
۱۰۷۸۷۴	۱۹	۵۲۳۲۰	۵۵۶۱۵	۱۳۳۶	۱۳۱۹۳	۱۵	۴۲۷۹	۸۸۹۹	۳۶۷		۱۶۰	۲۰۷	تنکابن
۲۴۲۲۶		۹۹۰۷	۱۳۷۱۹	۳۰۵	۲۰۷۱		۵۲۶	۱۵۴۵	۵۳		۲۶	۲۷	کلاردشت
۵		۲	۳		۱		۱		۴		۱	۳	مشترکین مستقیم توزیع
۱		۱			۱		۱						استراحتگاه شرکت نفت محمودآباد
۱			۱						۱			۱	شرکت گاز رامسر
۱			۱						۱			۱	شرکت گاز نور
۱			۱						۱			۱	شرکت میشا بی یافت
۱		۱							۱		۱		شرکت تک نخ
۷۰۰۵۷۲	۱۱۶۸۲	۳۵۵۶۸۵	۴۳۲۲۰۴	۵۵۲۰	۷۹۴۰۴	۱۸۲۹	۱۱۷۹۱	۶۵۷۸۴	۲۸۲۵	۱۳۲۰	۳۸۲	۱۱۲۳	شرکت توزیع استان گلستان
۷۰۰۵۷۲	۱۱۶۸۲	۳۵۵۶۸۵	۴۳۲۲۰۴	۵۵۲۰	۷۹۴۰۴	۱۸۲۹	۱۱۷۹۱	۶۵۷۸۴	۲۸۲۵	۱۳۲۰	۳۸۲	۱۱۲۳	مشترکین شهرستان
۲۲۰۱۶	۶۸۳	۸۰۳۱	۱۳۳۰۲	۳۱۵	۲۳۲۲	۷۹	۴۷۸	۱۷۶۵	۱۳۷	۱۰۴	۱۳	۲۰	بندرگز
۲۱۰۸۹۳	۳۰۶۱	۳۷۰۲۳	۱۷۰۸۰۹	۱۳۳۶	۲۴۹۷۳	۸۴۶	۱۹۲۳	۲۳۲۰۴	۷۷۱	۳۶۴	۹۸	۴۰۹	گرگان
۳۴۵۳۵	۸۹۶	۱۳۵۵۲	۲۰۰۸۷	۲۷۶	۳۳۵۶	۱۰۰	۴۷۷	۳۶۷۹	۲۲۵	۹۷	۳۶	۹۲	کردکوی
۲۷۴۷۵	۴۷۹	۷۲۱۴	۱۹۷۸۲	۳۱۳	۳۳۹۵	۶۵	۲۸۸	۳۰۴۲	۱۲۹	۴۳	۱۸	۶۸	بندر ترکمن
۱۴۴۶۲۷	۱۵۹۸	۵۱۰۹۵	۷۱۹۳۴	۱۰۶۰	۱۸۸۲۶	۲۹۴	۳۶۲۶	۱۴۹۰۶	۴۳۰	۱۷۱	۶۰	۱۹۹	گنبد
۵۶۰۰۱	۱۱۸۷	۲۰۷۵۳	۳۴۰۶۱	۳۴۷	۶۰۵۰	۱۰۷	۶۸۱	۵۲۶۲	۲۰۸	۱۱۳	۲۶	۶۹	علی آباد
۳۶۴۴۲	۳۹۵	۲۰۳۶۵	۱۵۵۸۲	۲۶۳	۳۴۶۴	۳۰	۶۴۲	۲۷۹۲	۷۳	۳۴	۱۵	۲۴	کلاله
۲۷۸۴۹	۳۵۰	۱۴۱۲۶	۱۳۳۷۳	۲۳۳	۲۵۳۱	۴۵	۳۸۰	۲۱۰۶	۱۶۵	۵۶	۲۳	۸۶	مینو دشت
۳۵۳۸۵	۶۳۱	۱۳۰۹۴	۲۱۶۷۰	۲۵۱	۳۵۵۱	۶۶	۳۰۶	۳۱۷۹	۱۶۱	۹۱	۱۶	۵۴	آزادشهر
۲۹۷۶۰	۴۸۷	۱۵۴۷۸	۱۳۳۹۵	۲۸۹	۲۴۰۴	۴۵	۷۳۸	۱۶۲۱	۱۰۳	۴۶	۲۷	۳۰	رامیان
۴۰۴۶۴	۱۱۴۶	۲۳۰۴۴	۱۶۲۷۴	۳۶۴	۴۳۱۰	۸۶	۹۳۱	۳۲۹۳	۲۸۴	۲۳۰	۱۳	۴۱	آق فلا
۲۰۰۱۵	۳۱۰	۸۷۳۲	۱۰۹۸۳	۲۷۶	۱۴۴۸	۱۶	۴۰۲	۱۰۳۰	۶۴	۳۳	۱۴	۱۷	گمیشان
۲۱۰۱۷	۲۸۶	۱۳۳۴۲	۸۴۸۹	۱۵۵	۱۹۶۶	۳۷	۵۵۸	۱۳۷۱	۵۳	۲۹	۱۴	۱۰	گالیکش
۱۴۰۹۳	۱۸۴	۱۰۹۴۶	۲۹۶۳	۱۴۲	۹۰۸	۱۳	۳۶۱	۵۳۴	۲۲	۹	۹	۴	مراوه تپه
۱۴			۱۴						۱۴			۱۴	مشترکین مستقیم برق منطقه ای مازندران
۱۲			۱۲						۱۲			۱۲	مشترکین مستقیم فوق توزیع
۱			۱						۱			۱	شرکت نفت ساری
۱			۱						۱			۱	شرکت نفت نکا
۱			۱						۱			۱	شرکت نفت اوریم
۱			۱						۱			۱	سیمان نکا
۱			۱						۱			۱	شرکت نفت گل پل
۱			۱						۱			۱	کارخانه پارس نئوبان سلمان شهر
۱			۱						۱			۱	کارخانه سیمان پیوند گلستان
۱			۱						۱			۱	کارخانه فولاد گلستان
۱			۱						۱			۱	شرکت آرین شیمی
۱			۱						۱			۱	شرکت سیمان کیاسر
۱			۱						۱			۱	کارخانه فولاد سازان امیرآباد
۱			۱						۱			۱	شرکت فرآورده های لبنی کاله
۲			۲						۲			۲	مشترکین مستقیم انتقال

فروش انرژی برق به تفکیک شرکت توزیع و نوع مصرف کننده در سال ۱۳۹۶

هزار کیلووات ساعت

مشترک برق منطقه ای / شرکت توزیع	دستار قراردادی مشترک (مگاوات)	خانگی تعرفه ۱				عمومی تعرفه ۲				تولید کشاورزی تعرفه ۳			
		شهری	روستایی	آزاد	جمع	شهری	روستایی	آزاد	جمع	شهری	روستایی	آزاد	جمع
صایع چوب و کاغذ سازان	۲۵/۰												
فولاد ایرانیان	۲۵/۰												
مشترکین مستقیم خرید از بورس انرژی استان گلستان													
شرکت توزیع استان هرمزگان	۳۲۳۸۳۳۰	۲۱۸۰۷۸۱	۵۶۲۶	۵۴۲۴۷۳۷	۹۷۷۶۵۸	۳۴۸۰۵۶	۱۰۵۵۷	۱۳۳۶۲۷۱	۵۰۴۰۸۱	۳۱۲۶۰۲	۲۲۵۸۵	۸۳۹۲۶۸	
مشترکین شهرستان													
بندرعباس	۱۹۵۸۲۸۵	۴۶۳۰۹۷	۴۷۳۰	۲۴۲۶۱۱۲	۵۷۸۴۴۷	۱۳۰۹۵۷	۷۱۲۶	۷۱۶۵۳۰	۲۸۰۴۰	۱۱۹۳۲۸	۲۰۸۵۱	۱۶۸۲۱۹	
حاجی آباد	۶۴۳۱۷	۶۷۷۹۶	۳	۱۳۲۱۱۶	۱۳۳۴۲	۱۸۲۰	۱۰۴۰	۱۵۲۰۲	۵۴۲۱	۲۵۵۰۴	۷	۱۵۶۸۶۰	
بندر لنگه	۱۹۷۹۹۶	۱۶۱۷۱۱	۳۲	۳۳۹۷۳۹	۷۰۲۵۰	۲۸۸۱۰	۲۰۹	۹۹۲۶۹	۵۴۲۱	۵۴۷۸	۱۰۸۹۹	۹۰۳۹۹	
جاسک	۵۲۸۸۹	۸۱۴۸۹	۴۱	۱۳۵۴۱۹	۳۳۰۲۵	۹۴۰۳	۹	۴۲۴۳۷	۳۵۶۶	۵۴۷۳	۹۰۳۹	۹۰۳۹	
رودان	۱۴۵۴۰۲	۱۵۹۶۳۶	۲۶	۲۰۵۰۶۴	۳۳۳۵۹	۷۲۹۷۹	۳	۱۰۶۳۴۱	۳۲۸۱۵	۳۲۸۱۵	۱۱۵	۲۱۳۴۹۲	
قشم	۲۸۰۱۱۳	۲۹۲۹۱۵	۳۶۹	۵۷۳۳۹۷	۱۰۶۷۵۹	۳۲۶۴۵	۴۶۹	۱۲۹۸۷۳	۵۴۰۶	۲۳۶۷	۵۲۹	۸۳۰۲	
میناب	۲۶۳۹۳۸	۴۴۵۸۵۴	۱۶۵	۷۰۹۹۵۷	۲۸۵۹۷	۱۷۰۶۷	۱۱۸۷	۴۶۸۵۱	۸۹۴۳۰	۷۱۶۱۹	۱۰۸۳	۱۶۲۱۳۲	
پارسیان	۹۴۴۴۱	۱۰۳۳۶۶	۱۳	۱۹۷۶۲۰	۹۲۸۴	۷۰۵۷	۹	۱۶۳۵۰	۳۰۶۶۱	۹۱۰۹	۳۹۷۷۰	۳۹۷۷۰	
بستک	۷۱۰۶۱	۱۸۳۶۰۸	۱۴	۲۵۴۶۸۳	۱۸۰۴۱	۱۳۸۵۶	۳۰۱	۳۱۱۹۸	۱۴۴۱۴	۹۹۳۴	۲۴۳۴۸	۲۴۳۴۸	
سیریک	۳۸۵۰۷	۸۲۷۰۰	۳۳	۱۲۱۳۰	۴۸۲۵	۴۴۹۴		۹۳۱۹	۵۰۹۹	۲۵۲۷	۷۶۲۶	۷۶۲۶	
بندر خمیر	۶۶۹۸۰	۱۶۱۰۴۳	۱۱۱	۲۰۸۱۳۴	۴۶۷۷۳	۲۹۱۲۱	۱۳۰	۷۶۰۱۴	۱۱۰۵۰	۲۰۷۱۳	۳۱۷۶۲	۳۱۷۶۲	
بشارگرد	۳۶۰۱	۱۷۵۶۶	۹۹	۲۱۲۶۶	۳۵۹۵۶	۸۴۷	۸۴	۳۶۸۸۷	۸۲	۶۷۳۶	۶۸۱۸	۶۸۱۸	
مشترکین مستقیم برق منطقه ای هرمزگان	۱۰۲۲/۷												
مشترکین مستقیم فوق توزیع	۱۰۲۲/۷												
معادن قاریاب	۴۰/۰												
پالایشگاه بندرعباس	۳۰/۰												
سیمان هرمزگان	۴۰/۰												
اداره کل بنادر و کشتیرانی	۴۳/۰												
مجتمع المهدی (ایرالکو)	۱۳۷/۰												
مجتمع ذوب روی قشم	۱۱/۵												
تلمبه خانه بندرعباس	۱۵/۰												
منطقه ویژه خلیج فارس	۲۵/۰												
مجتمع فولاد هرمزگان	۳۰۰/۰												
نفت ستاره خلیج فارس	۲۴/۰												
شرکت نفت قشم	۱۰/۲												
کشتی سازی فرا ساحل	۱۹/۰												
فولاد کاوه جنوب	۳۱۵/۰												
صبا فولاد	۳/۰												
گورزین	۱۰/۰												
مشترکین دوجانبه و خرید از بورس برق استان هرمزگان													
شرکت توزیع استان یزد	۲۰/۷	۸۹۳۷۷۲	۱۱۸۹۰۵	۱۴۵۰	۱۰۱۴۱۲۷	۲۶۱۱۷۹	۱۰۸۹۶	۵۰۶	۲۷۲۵۸۰	۴۷۳۰۲	۱۸۴	۷۰۶۹۸۱	
مشترکین شهرستان													
یزد	۶۰۸۷۳۶	۲۶۹۲۰	۴۰۰	۶۳۶۰۵۵	۱۷۵۳۰۵	۱۳۳۹	۱۰۲	۱۷۶۷۴۷	۱۲۰۳۸۲	۱۳۲۷۴	۹	۱۳۳۶۶۵	
اردکان	۶۵۴۵۵	۶۲۰۵	۲۴۰	۷۱۹۰۱	۱۸۵۲۸	۱۰۹۱	۲۰۵	۱۹۸۲۴	۵۸۸۱۸	۱۵۵۲	۱۹	۶۰۳۸۹	
بافق	۳۹۱۸۱	۵۱۷۳	۶۳	۴۴۴۱۷	۱۳۱۹۶	۵۹۷	۵۰	۱۳۸۴۴	۲۹۵۵۵	۶۲۴	۳	۳۰۱۸۱	
میدد	۶۹۶۱۵	۷۹۶۷	۲۱۳	۷۷۷۹۴	۱۵۹۵۹	۵۰۶	۴	۱۶۴۶۹	۳۰۷۴۰	۲۱۲۲		۳۲۸۶۲	
اشکذر (صدق)	۱۶۳۹۲	۸۲۲۳	۰	۲۴۶۱۶	۵۸۰۸	۶۲۶		۴۴۳۴	۴۸۴۷۴	۱۳۵۲۴		۶۱۹۹۸	
نفت	۱۷۱۷۶	۱۶۴۶۶	۴۰۵	۳۴۰۴۷	۱۰۵۹۵	۹۴۶	۹۷	۱۱۶۳۹	۳۴۷۷۸	۳۷۶۹	۴	۳۸۵۵۰	
مهریز	۲۸۵۱۴	۱۶۵۴۵	۱۵	۴۵۰۷۴	۸۱۶۹	۳۰۱۸	۲۲	۱۱۳۰۹	۴۱۵۴۶	۷۶۳۸	۱۳۷	۴۹۳۱۱	
نیر	۱۳۰۸	۷۸۰۰		۹۱۰۸	۲۳۶	۹۹۰		۱۳۲۷	۶۶۲۴	۱۸۶۷		۸۴۹۱	
خاتم	۱۵۱۳۶	۶۴۹۸	۳۲	۲۱۶۶۶	۴۴۹۵	۹۲۱	۱۸	۵۴۳۲	۱۴۸۹۵۵	۷۷۰		۱۴۹۷۲۶	
ابر کوه	۲۴۶۲۵	۱۲۸۰۴	۶۹	۳۷۴۹۸	۶۷۹۴	۵۳۱	۷	۷۳۳۲	۱۲۶۱۴۳	۱۶۳۱	۱۷	۱۲۷۷۹۱	
بهباد	۷۶۳۵	۴۳۰۵	۱۴	۱۱۹۵۴	۲۰۹۴	۳۳۰		۲۴۲۴	۱۳۴۸۱	۵۳۲	۷	۱۴۰۲۰	
مشترکین مستقیم توزیع	۲۰/۷												
سیمان آزادگان	۲/۲												
تلمبه خانه شرکت نفت	۷/۰												
فولادسامان	۶/۵												
پرسکاری ضایعات فلزی	۵/۰												
مشترکین مستقیم برق منطقه ای یزد	۱۱۳۱/۹												
مشترکین مستقیم فوق توزیع	۵۰۶/۹												
شرکت ذوب روی	۲۰/۰												
فولاد میدد	۶/۸												
فولاد یزد	۵۵/۰												
گندله سازی اردکان	۲۰/۰												
فولاد کیوان	۱۵/۰												

تعداد مشترکین برق به تفکیک شرکت توزیع و نوع مصرف کننده در سال ۱۳۹۶

مشترک

تولید کشاورزی تعرفه ۳				عمومی تعرفه ۲				خانگی تعرفه ۱				شرکت برق منطقه ای / شرکت توزیع
جمع	آزاد	روستایی	شهری	جمع	آزاد	روستایی	شهری	جمع	آزاد	روستایی	شهری	
												صنایع چوب و کاغذ مازندران
												فولاد ایرانیا
												مشترکین مستقیم خرید از بورس انرژی استان گلستان
۸۷۰۲	۱۴	۵۰۲۰	۳۶۶۸	۲۹۰۲۳	۲۱۰	۹۰۷۳	۱۹۷۴۰	۵۴۱۲۳۹	۴۰۴	۲۳۴۶۶۹	۳۰۶۱۶۶	شرکت توزیع استان هرمزگان
۸۷۰۲	۱۴	۵۰۲۰	۳۶۶۸	۲۹۰۲۳	۲۱۰	۹۰۷۳	۱۹۷۴۰	۵۴۱۲۳۹	۴۰۴	۲۳۴۶۶۹	۳۰۶۱۶۶	مشترکین شهرستان
۱۷۹۱	۲	۱۵۱۵	۲۷۴	۱۴۷۴۱	۱۱۶	۱۸۰۵	۱۲۸۲۰	۲۲۶۷۴۰	۲۴۵	۴۸۹۶۶	۱۷۷۵۲۹	بندرعباس
۱۲۶۷	۱	۵۶۸	۶۹۸	۸۷۱	۴	۵۱۳	۳۵۴	۲۳۴۶۶	۹	۱۵۱۸۲	۸۲۷۵	حاجی آباد
۱۶۲		۱۵۰	۱۲	۱۶۳۲	۱۵	۷۲۵	۸۹۲	۲۹۷۷۲	۱۱	۱۱۴۳۹	۱۸۳۲۲	بندر لنگه
۹۲		۴۱	۵۱	۷۷۷	۲	۴۹۹	۲۷۶	۱۴۲۰۷	۷	۹۰۰۹	۵۱۹۱	چاسک
۱۹۲۲	۱	۷۵۹	۱۱۷۲	۱۳۲۷	۲	۶۸۷	۶۲۸	۳۸۲۰۶	۶	۲۳۰۲۵	۱۵۱۶۵	رودان
۷۸	۱	۴۸	۲۹	۳۲۳۸	۱۴	۷۸۵	۲۴۳۹	۵۵۴۰۶	۳۲	۲۵۸۵۷	۳۹۵۱۷	قشم
۱۷۹۲	۹	۱۰۲۰	۷۶۳	۲۴۶۳	۴۰	۱۵۲۳	۹۰۰	۷۰۲۶۵	۲۳	۴۵۳۲۷	۲۴۹۱۵	میناب
۵۹۵		۲۴۷	۳۴۸	۷۸۱	۲	۴۲۲	۳۵۷	۱۷۲۶۴	۴	۸۹۴۰	۸۳۲۰	پارسیان
۵۲۱		۳۸۱	۱۴۰	۱۳۰۸	۹	۸۴۹	۴۵۰	۲۷۵۴۴	۲۵	۱۹۹۷۰	۷۵۴۹	بستک
۵۶		۳۴	۲۲	۵۶۹	۱	۳۵۸	۲۱۰	۱۰۳۸۱	۶	۷۱۶۲	۳۲۱۳	سیریک
۳۹۴		۲۴۲	۱۵۲	۱۰۲۶	۴	۶۸۲	۳۴۰	۲۱۳۰۲	۱۵	۱۴۱۰۸	۷۱۷۹	بندر خمیر
۲۲		۱۵	۷	۲۹۰	۱	۲۲۵	۶۴	۶۶۸۶	۲۱	۵۶۷۴	۹۹۱	بشاگرد
				۱			۱					مشترکین مستقیم برق منطقه ای هرمزگان
				۱			۱					مشترکین مستقیم فوق توزیع
												معادن قاریاب
												پالایشگاه بندرعباس
												سیمان هرمزگان
				۱			۱					اداره کل بنادر و کشتیرانی
												مجتمع المهدی (ایرالکو)
												مجتمع ذوب روی قشم
												تلمبه خانه بندرعباس
												منطقه ویژه خلیج فارس
												مجتمع فولاد هرمزگان
												نفت ستاره خلیج فارس
												شرکت نفت قشم
												کشتی سازی فرا ساحل
												فولاد کاوه جنوب
												صبا فولاد
												گورزین
												مشترکین دوجانبه و خرید از بورس برق استان هرمزگان
۹۳۴۱	۲۶	۳۰۰۶	۶۲۰۹	۱۵۰۳۶	۳۱	۳۱۹۸	۱۱۸۰۷	۵۲۲۲۷۲	۳۰۴۶	۹۳۸۵۰	۴۲۵۳۷۶	شرکت توزیع استان یزد
۹۳۴۱	۲۶	۳۰۰۶	۶۲۰۹	۱۵۰۳۶	۳۱	۳۱۹۸	۱۱۸۰۷	۵۲۲۲۷۲	۳۰۴۶	۹۳۸۵۰	۴۲۵۳۷۶	مشترکین شهرستان
۲۳۹۶	۱	۱۰۴۹	۱۳۴۶	۷۰۶۶	۱۱	۲۴۴	۶۸۱۱	۲۹۰۶۴۳	۱۶۱۷	۱۳۷۲۰	۲۷۵۳۰۶	یزد
۶۹۷	۳	۱۱۶	۵۷۸	۱۲۱۷	۵	۳۰۱	۹۱۱	۳۹۵۲۰	۴۳۳	۵۸۹۷	۳۳۱۹۰	اردکان
۳۹۴	۲	۳۹	۲۵۳	۶۳۷	۵	۱۳۳	۴۹۹	۲۲۸۰۶	۱۲۰	۴۳۹۵	۱۸۲۹۱	باقق
۴۲۲	۱	۱۴۹	۲۷۲	۱۳۰۵	۴	۱۷۳	۱۱۲۸	۴۲۱۳۷	۱۳۵	۵۳۵۵	۳۶۶۳۷	میبد
۱۲۲۲		۶۸۹	۵۳۳	۶۵۳		۳۱۱	۳۴۲	۱۴۸۲۹	۶۴	۶۷۳۰	۸۰۳۵	اشکدر(صدوق)
۸۴۴	۲	۳۸۸	۴۵۴	۱۰۳۰	۱	۵۷۴	۴۵۵	۲۹۵۳۵	۳۳۰	۱۸۷۲۵	۱۰۴۸۰	نفت
۸۱۷	۴	۲۷۰	۵۴۳	۱۰۴۵		۴۹۷	۵۴۸	۳۰۲۵۳	۱۲۴	۱۴۱۸۳	۱۵۹۴۶	مهریز
۲۰۱		۱۰۵	۹۶	۴۱۳		۳۱۹	۹۴	۱۰۰۶۳	۲۶	۸۵۹۰	۱۴۴۷	نیر
۸۵۴	۱	۵۷	۷۹۶	۴۷۵	۲	۱۵۶	۳۱۷	۱۳۳۶۸	۲۴	۴۶۸۰	۸۶۶۴	خاتم
۱۲۷۹	۱۰	۱۰۸	۱۱۶۱	۷۲۸	۲	۲۷۹	۴۵۷	۲۱۵۸۵	۱۳۶	۷۸۷۷	۱۳۵۷۲	ابر کوه
۲۱۵	۲	۳۶	۱۷۷	۴۵۷	۱	۲۱۱	۲۴۵	۷۵۴۲	۳۷	۳۶۹۸	۳۸۰۸	بهباد
												مشترکین مستقیم توزیع
												سیمان آزادگان
												تلمبه خانه شرکت نفت
												فولادسامان
												پرسکاری ضایعات فلزی
												مشترکین مستقیم برق منطقه ای یزد
												مشترکین مستقیم فوق توزیع
												شرکت ذوب روی
												فولاد میبد
												فولاد یزد
												گندله سازی اردکان
												فولاد کیوان

تعداد مشترکین برق به تفکیک شرکت توزیع و نوع مصرف کننده در سال ۱۳۹۶

مشترک

جمع کل	جمع			روشنایی معاير	سایر مصارف تعرفه ۵				تولید صنعت و معدن تعرفه ۴				شرکت برق منطقه ای / شرکت توزیع
	آزاد	روستایی	شهری		جمع	آزاد	روستایی	شهری	جمع	آزاد	روستایی	شهری	
۱			۱						۱			۱	صنایع چوب و کاغذ مازندران
۱			۱						۱			۱	فولاد ایرانیان
۱			۱						۱			۱	مشترکین مستقیم خرید از بورس انرژی استان گلستان
۶۵۸۴۰۹	۳۵۶۹	۲۶۷۴۲۲	۳۸۷۴۱۸	۳۰۱۴	۷۶۹۴۳	۲۸۹۷	۱۷۶۳۰	۵۶۴۱۶	۲۵۰۲	۴۴	۱۰۳۰	۱۴۲۸	شرکت توزیع استان هرمزگان
۶۵۸۴۰۹	۳۵۶۹	۲۶۷۴۲۲	۳۸۷۴۱۸	۳۰۱۴	۷۶۹۴۳	۲۸۹۷	۱۷۶۳۰	۵۶۴۱۶	۲۵۰۲	۴۴	۱۰۳۰	۱۴۲۸	مشترکین شهرستان
۲۷۷۹۶۱	۱۹۶۴	۵۶۷۱۷	۲۱۹۲۸۰	۱۲۰۴	۳۳۴۹۸	۱۵۹۲	۳۹۳۳	۲۷۹۷۳	۱۱۹۱	۹	۴۹۸	۶۸۴	بندرعباس
۲۷۶۶۳	۵۸	۱۶۸۱۱	۱۰۷۹۴	۱۰۷	۱۹۵۴	۴۲	۵۱۳	۱۳۹۹	۱۰۵	۲	۳۵	۶۸	حاجی آباد
۳۶۶۹۲	۱۳۷	۱۳۲۷۴	۲۳۲۸۱	۲۴۲	۴۹۰۸	۱۰۷	۸۶۳	۳۹۳۸	۲۱۸	۴	۹۷	۱۱۷	بندر لنگه
۱۶۹۴۹	۶۰	۱۰۲۲۱	۶۶۶۸	۱۲۵	۱۸۱۵	۵۱	۶۵۶	۱۱۰۸	۵۸	۱۶	۱۶	۴۲	چاسک
۴۵۱۳۰	۶۷	۲۵۷۰۸	۱۹۶۵۵	۲۱۲	۳۵۴۵	۵۸	۱۱۸۷	۲۳۰۰	۱۲۰	۴۰	۴۰	۸۰	رودان
۷۲۵۸۲	۸۴۴	۳۰۲۸۸	۴۱۴۵۱	۱۲۸	۱۳۶۷۹	۷۸۳	۳۵۵۲	۹۳۴۴	۱۸۲	۱۴	۴۶	۱۲۲	قشم
۸۲۱۴۴	۲۵۰	۵۰۹۱۷	۳۰۹۷۷	۲۵۱	۷۴۴۰	۱۷۰	۲۹۵۹	۴۳۱۱	۱۸۴	۸	۸۸	۸۸	میناب
۲۱۳۲۳	۴۷	۱۰۳۲۱	۱۰۹۵۵	۱۳۹	۲۵۶۷	۳۹	۶۶۲	۱۸۶۶	۱۱۶	۲	۵۰	۶۴	پارسیان
۳۳۰۳۴	۴۶	۲۲۸۹۵	۱۰۰۹۳	۳۱۴	۳۶۶۳	۱۰	۱۵۹۲	۱۸۶۱	۱۹۸	۲	۱۰۳	۹۳	بستک
۱۲۴۰۵	۱۹	۸۱۷۷	۴۲۰۹	۷۴	۱۳۷۹	۱۱	۶۱۴	۷۵۴	۲۰	۱	۹	۱۰	سیریک
۲۵۲۶۲	۵۳	۱۶۰۳۶	۹۱۷۳	۱۶۹	۲۴۳۲	۳۲	۹۵۶	۱۴۴۴	۱۰۸	۲	۴۸	۵۸	بندر خمیر
۷۲۶۳	۲۴	۶۰۵۷	۱۱۸۲	۳۹	۲۶۳	۲	۱۴۳	۱۱۸	۲			۲	بشاگرد
۱۵			۱۵						۱۴			۱۴	مشترکین مستقیم برق منطقه ای هرمزگان
۱۵			۱۵						۱۴			۱۴	مشترکین مستقیم فوق توزیع
۱			۱						۱			۱	معادن قاریاب
۱			۱						۱			۱	پالایشگاه بندرعباس
۱			۱						۱			۱	سیمان هرمزگان
۱			۱						۱			۱	اداره کل بندر و کشتیرانی
۱			۱						۱			۱	مجمع المهدی (ایرالکو)
۱			۱						۱			۱	مجمع ذوب روی قشم
۱			۱						۱			۱	تلمبه خانه بندرعباس
۱			۱						۱			۱	منطقه ویژه خلیج فارس
۱			۱						۱			۱	مجمع فولاد هرمزگان
۱			۱						۱			۱	نفت ستاره خلیج فارس
۱			۱						۱			۱	شرکت نفت قشم
۱			۱						۱			۱	کشتی سازی فرا ساحل
۱			۱						۱			۱	فولاد کاوه جنوب
۱			۱						۱			۱	صبا فولاد
۱			۱						۱			۱	گورزین
۴			۴						۴			۴	مشترکین دوجانبه خرید از بورس برق استان هرمزگان
۶۴۲۵۲۲	۳۵۴۸	۱۰۷۴۹۳	۵۳۲۴۸۱	۴۴۸۰	۸۶۲۶۷	۳۸۲	۶۵۰۲	۷۹۳۸۳	۱۰۷۰۶	۶۳	۹۳۷	۹۷۰۶	شرکت توزیع استان یزد
۶۴۲۵۱۸	۳۵۴۸	۱۰۷۴۹۳	۵۳۲۴۷۷	۴۴۸۰	۸۶۲۶۷	۳۸۲	۶۵۰۲	۷۹۳۸۳	۱۰۷۰۲	۶۳	۹۳۷	۹۷۰۲	مشترکین شهرستان
۳۶۰۸۴۰	۱۷۵۰	۱۷۳۷۳	۳۴۱۷۱۷	۱۴۵۷	۵۴۵۸۲	۱۰۹	۱۹۷۶	۵۲۴۹۸	۶۱۵۲	۱۲	۳۸۴	۵۷۵۶	یزد
۴۸۰۹۸	۴۸۰	۶۶۵۰	۴۰۹۶۸	۴۵۶	۵۷۰۳	۲۹	۳۰۶	۵۳۶۸	۹۶۱	۱۰	۳۰	۹۲۱	اردکان
۲۶۱۹۶	۱۵۵	۴۷۱۶	۲۱۲۲۵	۳۵۷	۲۲۱۷	۲۵	۱۲۳	۲۰۶۹	۲۴۲	۳	۲۶	۲۱۳	بافق
۵۳۳۰۹	۱۹۷	۶۱۵۶	۴۵۹۵۶	۴۷۳	۷۵۷۸	۴۷	۴۳۳	۷۰۹۸	۸۷۷	۱۰	۴۶	۸۲۱	میبد
۱۹۵۷۶	۸۹	۸۴۱۷	۱۱۰۷۰	۲۴۰	۲۲۸۳	۱۶	۵۷۰	۱۶۹۷	۵۸۹	۹	۱۱۷	۴۶۳	اشکذر(صدوق)
۳۴۹۳۳	۳۸۹	۲۰۷۱۸	۱۳۸۲۶	۲۳۸	۳۰۶۰	۵۵	۹۶۱	۲۰۶۴	۴۶۴	۱	۹۰	۳۷۳	تفت
۳۷۶۳۳	۱۸۹	۱۶۰۵۵	۲۱۳۸۹	۴۲۸	۴۸۴۶	۵۷	۹۴۹	۳۸۴۰	۶۷۲	۴	۱۵۶	۵۱۲	مهریز
۱۱۳۹۶	۲۸	۹۵۲۲	۱۸۴۶	۱۱۸	۶۷۸	۲	۴۸۲	۱۹۴	۴۱		۲۶	۱۵	نیر
۱۶۵۸۰	۴۹	۵۰۹۵	۱۱۴۳۶	۲۴۴	۱۶۶۸	۱۸	۱۸۶	۱۴۶۴	۲۱۵	۴	۱۶	۱۹۵	خاتم
۲۶۹۶۷	۱۸۰	۸۷۲۴	۱۸۰۶۳	۴۱۶	۲۹۵۲	۲۲	۴۲۱	۲۵۰۹	۴۱۳	۱۰	۳۹	۳۶۴	ابر کوه
۸۹۹۰	۴۲	۴۰۶۷	۴۸۸۱	۴۳	۶۹۹	۲	۱۱۵	۵۸۲	۷۶		۷	۶۹	بهباد
۴			۴						۴			۴	مشترکین مستقیم توزیع
۱			۱						۱			۱	سیمان آزادگان
۱			۱						۱			۱	تلمبه خانه شرکت نفت
۱			۱						۱			۱	فولادسامان
۱			۱						۱			۱	پرسکاری ضایعات فلزی
۲۶			۲۶						۲۶			۲۶	مشترکین مستقیم برق منطقه ای یزد
۲۰			۲۰						۲۰			۲۰	مشترکین مستقیم فوق توزیع
۱			۱						۱			۱	شرکت ذوب روی
۱			۱						۱			۱	فولاد میبد
۱			۱						۱			۱	فولادیزد
۱			۱						۱			۱	گندله سازی اردکان
۱			۱						۱			۱	فولاد کیوان

فروش انرژی برق به تفکیک شرکت توزیع و نوع مصرف کننده در سال ۱۳۹۶

هزار کیلووات ساعت

تولید کشاورزی تعرفه ۳				عمومی تعرفه ۲				خانگی تعرفه ۱				دستگاه قراردادی مشترک (مگاوات)	شرکت برق منطقه ای / شرکت توزیع	
														جمع
													۱۵/۰	فولاد غدیر ایرانیان
													۲۳/۰	سیمان تجارت مهریز
													۵۰/۰	الکترو گرافیکی اردکان
													۷/۰	فولاد هلال اردکان
													۱۰/۰	فولاد تارا شمس
													۱۳/۰	شیشه شناور اردکان
													۱۵/۰	فولاد تابان کویر
													۱۵/۰	ذوب و نورد زرغام
													۱۵۰/۰	فولاد ارفع
													۲۵/۰	پارس بوتیل یزد
													۷/۱	ذوب فولاد اردکان
													۱۰/۰	فولاد جدید گستر ایساتیس
													۱۵/۰	آلیاژ شمش یزد
													۱۳/۰	کاشی ایفاسرام
													۱۳/۰	ایده آل شمش کویر
													۶۲۵/۰	مشترکین مستقیم انتقال
													۸۵/۰	چادرملو
													۱۲۰/۰	فولاد آلیاژی
													۳۰/۰	معدن چغارت
													۱۷۰/۰	شرکت معدنی و صنعتی آهن و فولاد بافق
													۱۵۰/۰	فولاد سازی چادرملو
													۷۰/۰	صنایع آهن و فولاد سرمد ابرکوه
														مشترکین مستقیم دوجانبه استان یزد
۱۳۸۰۱			۱۳۸۰۱	۱۸۴۵۳۷			۱۸۴۵۳۷	۲۳۶۵۵۵				۲۳۶۵۵۵		کیش
۱۳۸۰۱			۱۳۸۰۱	۱۸۴۵۳۷			۱۸۴۵۳۷	۲۳۶۵۵۵				۲۳۶۵۵۵		مشترکین شهرستان
۱۳۸۰۱			۱۳۸۰۱	۱۸۴۵۳۷			۱۸۴۵۳۷	۲۳۶۵۵۵				۲۳۶۵۵۵		کیش
۳۹۳۷۸۷۶۵	۲۶۹۹۳۳	۱۲۳۶۱۶۰۹	۲۶۷۴۷۲۲۳	۲۴۲۲۷۹۷۶	۱۲۳۷۴۲	۲۷۰۹۹۳۲	۲۱۴۹۴۳۱۲	۸۳۴۰۳۳۱۳	۲۰۰۹۰۶	۱۸۴۹۵۸۴۴	۶۴۷۰۶۵۶۳	۱۵۶۰۹/۴		جمع کل کشور

فروش انرژی برق به تفکیک شرکت توزیع و نوع مصرف کننده در سال ۱۳۹۶

هزار کیلووات ساعت

جمع کل	جمع			روشنایی معاير	سایر مصارف تعرفه ۵				تولید صنعت و معدن تعرفه ۴				شرکت برق منطقه ای / شرکت توزیع
	آزاد	روستایی	شهری		جمع	آزاد	روستایی	شهری	جمع	آزاد	روستایی	شهری	
۸۹۲۶۶			۸۹۲۶۶						۸۹۲۶۶			۸۹۲۶۶	فولاد غدیر ایرانیان
۱۳۱۰۹۱			۱۳۱۰۹۱						۱۳۱۰۹۱			۱۳۱۰۹۱	سیمان تجارت مهریز
													الکتروود گرافیکی اردکان
۳			۳						۳			۳	فولاد هلال اردکان
۵۶۲۴۶			۵۶۲۴۶						۵۶۲۴۶			۵۶۲۴۶	فولاد تارا شمس
۴۰۷۹۴			۴۰۷۹۴						۴۰۷۹۴			۴۰۷۹۴	شیشه شناور اردکان
۷۳۲۰۱			۷۳۲۰۱						۷۳۲۰۱			۷۳۲۰۱	فولاد تابان کویر
۷۸۸۰۷			۷۸۸۰۷						۷۸۸۰۷			۷۸۸۰۷	ذوب و نورد زرقام
۷۸۴۵۶۱			۷۸۴۵۶۱						۷۸۴۵۶۱			۷۸۴۵۶۱	فولاد ارفع
۵۱۹۱۴			۵۱۹۱۴						۵۱۹۱۴			۵۱۹۱۴	پارس بوتیل یزد
۱۲۵۴۸			۱۲۵۴۸						۱۲۵۴۸			۱۲۵۴۸	ذوب فولاد اردکان
۳۸۸۳۸			۳۸۸۳۸						۳۸۸۳۸			۳۸۸۳۸	فولاد جدید گستر ایستاتیس
۵۶۵۷۳			۵۶۵۷۳						۵۶۵۷۳			۵۶۵۷۳	آلیاژ شمش یزد
۴۶۴۸۵			۴۶۴۸۵						۴۶۴۸۵			۴۶۴۸۵	کاشی ایفاسرام
۵۱۹۴۱			۵۱۹۴۱						۵۱۹۴۱			۵۱۹۴۱	ایده آل شمش کویر
۱۶۰۰۵۸۲			۱۶۰۰۵۸۲						۱۶۰۰۵۸۲			۱۶۰۰۵۸۲	مشترکین مستقیم انتقال
۴۷۰۴۰۲			۴۷۰۴۰۲						۴۷۰۴۰۲			۴۷۰۴۰۲	چادرمو
۵۳۲۷۸۹			۵۳۲۷۸۹						۵۳۲۷۸۹			۵۳۲۷۸۹	فولاد آلیاژی
۱۶۲۱۶۶			۱۶۲۱۶۶						۱۶۲۱۶۶			۱۶۲۱۶۶	معدن چغارت
۲۱۹۰۶			۲۱۹۰۶						۲۱۹۰۶			۲۱۹۰۶	شرکت معدنی و صنعتی آهن و فولاد بافق
۳۹۷۹۶۷			۳۹۷۹۶۷						۳۹۷۹۶۷			۳۹۷۹۶۷	فولاد سازی چادرمو
۱۵۳۵۲			۱۵۳۵۲						۱۵۳۵۲			۱۵۳۵۲	صنایع آهن و فولاد سرمد ابرکوه
۵۳۹۹۳۳			۵۳۹۹۳۳						۵۳۹۹۳۳			۵۳۹۹۳۳	مشترکین مستقیم دوجانبه استان یزد
۷۳۲۸۰۳	۲۱۸۹۷		۶۹۶۵۳۷	۱۴۳۶۹	۱۶۴۱۴۱	۲۱۸۹۷		۱۴۲۲۴۴	۱۱۹۴۰۰			۱۱۹۴۰۰	کیش
۷۳۲۸۰۳	۲۱۸۹۷		۶۹۶۵۳۷	۱۴۳۶۹	۱۶۴۱۴۱	۲۱۸۹۷		۱۴۲۲۴۴	۱۱۹۴۰۰			۱۱۹۴۰۰	مشترکین شهرستان
۷۳۲۸۰۳	۲۱۸۹۷		۶۹۶۵۳۷	۱۴۳۶۹	۱۶۴۱۴۱	۲۱۸۹۷		۱۴۲۲۴۴	۱۱۹۴۰۰			۱۱۹۴۰۰	کیش
۲۵۰۲۶۲۹۹	۱۵۵۷۸۸۶	۴۱۸۷۰۶۷۱	۲۰۶۵۸۰۶۰۴	۵۰۱۷۱۳۸	۱۸۶۸۰۷۹۶	۸۱۲۸۸۹	۱۶۳۷۲۰۴	۱۶۳۴۰۷۰۴	۸۴۲۱۸۳۱۱	۱۵۰۴۱۷	۶۶۷۶۰۹۳	۷۷۳۹۱۸۰۲	جمع کل کشور

تعداد مشترکین برق به تفکیک شرکت توزیع و نوع مصرف کننده در سال ۱۳۹۶

مشترک

تولید کشاورزی تعرفه ۳				عمومی تعرفه ۲				خانگی تعرفه ۱				شرکت برق منطقه ای / شرکت توزیع
جمع	آزاد	روستایی	شهری	جمع	آزاد	روستایی	شهری	جمع	آزاد	روستایی	شهری	
												فولاد غدیر ایرانان
												سیمان تجارت مهریز
												الکتروود گرافیکی اردکان
												فولاد هلال اردکان
												فولاد تارا شمس
												شیشه شناور اردکان
												فولاد تابان کویر
												ذوب و نورد زرقام
												فولاد ارفع
												پارس بوتیل یزد
												ذوب فولاد اردکان
												فولاد جدید گستر ایستیس
												آلیاژ شمش یزد
												کاشی ایفاسرام
												ایده آل شمش کویر
												مشترکین مستقیم انتقال
												چادرملو
												فولاد آلیاژی
												معدن چغارت
												شرکت معدنی و صنعتی آهن و فولاد بافق
												فولاد سازی چادرملو
												صنایع آهن و فولاد سرمد ابرکوه
												مشترکین مستقیم دوجانبه استان یزد
۶۵	۰	۰	۶۵	۴۳۵۶	۰	۰	۴۳۵۶	۳۰۸۴۱	۰	۰	۳۰۸۴۱	کیش
۶۵			۶۵	۴۳۵۶			۴۳۵۶	۳۰۸۴۱			۳۰۸۴۱	مشترکین شهرستان
۶۵			۶۵	۴۳۵۶			۴۳۵۶	۳۰۸۴۱			۳۰۸۴۱	کیش
۴۲۲۲۶۰	۸۹۶۱	۲۰۳۲۴۸	۲۱۰۰۵۱	۱۶۱۱۳۸۲	۴۵۷۰	۲۱۵۲۶۸	۱۳۹۱۵۴۴	۲۸۱۰۰۵۸۶	۱۹۴۵۷	۶۸۰۷۲۶۱	۲۱۲۷۳۸۶۸	جمع کل کشور

تعداد مشترکین برق به تفکیک شرکت توزیع و نوع مصرف کننده در سال ۱۳۹۶

مشترک

جمع کل	جمع			روشنایی معاير	سایر مصارف تعرفه ۵				تولید صنعت و معدن تعرفه ۴				شرکت برق منطقه ای / شرکت توزیع
	آزاد	روستایی	شهری		جمع	آزاد	روستایی	شهری	جمع	آزاد	روستایی	شهری	
۱			۱						۱			۱	فولاد غدیر ایرانیان
۱			۱						۱			۱	سیمان تجارت مهریز
۱			۱						۱			۱	الکترو گرافیکی اردکان
۱			۱						۱			۱	فولاد هلال اردکان
۱			۱						۱			۱	فولاد تارا شمس
۱			۱						۱			۱	شیشه شناور اردکان
۱			۱						۱			۱	فولاد تابان کویر
۱			۱						۱			۱	ذوب و نورد زرفام
۱			۱						۱			۱	فولاد ارفع
۱			۱						۱			۱	پارس بوتیل یزد
۱			۱						۱			۱	ذوب فولاد اردکان
۱			۱						۱			۱	فولاد حدید گستر ایستیس
۱			۱						۱			۱	آلیاژ شمش یزد
۱			۱						۱			۱	کاشی ایفاسرام
۱			۱						۱			۱	ایده آل شمش کویر
۶			۶						۶			۶	مشترکین مستقیم انتقال
۱			۱						۱			۱	چادرملو
۱			۱						۱			۱	فولاد آلیاژی
۱			۱						۱			۱	معدن چغارت
۱			۱						۱			۱	شرکت معدنی و صنعتی آهن و فولاد بافق
۱			۱						۱			۱	فولاد سازی چادرملو
۱			۱						۱			۱	صنایع آهن و فولاد سرمد ابرکوه
۸			۸						۸			۸	مشترکین مستقیم دوجانبه استان یزد
۴۲۹۱۰	۳۹۱		۴۲۵۱۹		۶۸۷۵	۳۹۱		۶۴۸۴	۷۷۳			۷۷۳	کیش
۴۲۹۱۰	۳۹۱		۴۲۵۱۹		۶۸۷۵	۳۹۱		۶۴۸۴	۷۷۳			۷۷۳	مشترکین شهرستان
۴۲۹۱۰	۳۹۱		۴۲۵۱۹		۶۸۷۵	۳۹۱		۶۴۸۴	۷۷۳			۷۷۳	کیش
۳۴۸۳۵۷۵۶	۱۱۴۸۶۳	۷۷۳۶۰۲۴	۲۶۹۹۴۸۶۹	۲۲۴۵۹۲	۴۴۶۵۱۵۶	۷۹۶۵۷	۴۵۸۵۴۱	۳۹۲۶۹۵۸	۲۳۶۳۷۲	۲۲۱۸	۴۱۷۰۶	۱۹۲۴۴۸	جمع کل کشور

تعداد کنتورهای چندزمانه نصب شده شرکت های توزیع نیروی برق در پایان سال ۱۳۹۶

شرکت توزیع	نوع مشترک	خانگی	عمومی	کشاورزی	صنعتی	سایر مصارف	جمع	
شهرستان تبریز	تک فاز	زیر ۲۵ آمپر	۱۴۳	۸	۰	۱۱	۱۶۲	
		۲۵ آمپر	۲۸۵۱۲۲	۵۳۶۳	۴۶	۴۹	۳۲۴۸۶۵	
		بالای ۲۵ آمپر	۱۱۷۶۲	۱۴۷	۱۵	۲۸	۱۴۹۱۷	
	سه فاز	زیر ۲۵ آمپر	۰	۸	۴۲	۱	۵۶	
		۲۵ آمپر	۲۲۰۷	۱۰۰۳۶	۹۲	۱۶۹	۲۰۷۲۷	
		بالای ۲۵ آمپر	۳۴۹	۸۷۸	۳۵	۳۰۷	۴۴۶۵	
	دیپاندی	۳۰ الی ۲۵۰ کیلووات	۴	۱۶۴۲	۰	۱۱۲۲	۱۲۵۲	
		۲۵۰ الی ۲۰۰۰ کیلووات	۰	۸۳	۱۵۸	۱۵۷	۳۹	
		۲۰۰۰ الی ۷۰۰۰ کیلووات	۰	۱	۰	۱۷	۲	
		بالای ۷۰۰۰ کیلووات	۰	۰	۰	۲	۰	
	جمع کل		۲۹۹۵۸۷	۱۸۱۶۶	۳۸۸	۱۸۵۲	۶۳۷۵۱	۳۸۳۷۴۴
	استان آذربایجان شرقی	تک فاز	زیر ۲۵ آمپر	۷۱۳۱۰	۱۰۸۲	۳۲	۲۸	۷۹۱۸۶
۲۵ آمپر			۲۲۵۰۸۲	۵۴۰۱	۱۶۷۳	۶۱۶	۴۱۷۰۶	
بالای ۲۵ آمپر			۵۳۱۶۹	۲۰۱۳	۴۵۴	۲۹۹	۱۶۸۷۱	
سه فاز		زیر ۲۵ آمپر	۲۶	۴۴	۳۲۴۴	۳۱	۱۴۴	
		۲۵ آمپر	۲۵۱	۵۹۲۱	۳۷۹۰	۱۰۸۰	۶۵۹۸	
		بالای ۲۵ آمپر	۹۳	۳۰۵۳	۹۷۵	۵۹۸	۳۴۶۳	
دیپاندی		۳۰ الی ۲۵۰ کیلووات	۵	۱۶۴۸	۴۳۵۱	۱۹۹۷	۴۱۰	
		۲۵۰ الی ۲۰۰۰ کیلووات	۲	۱۲۲	۵۹	۳۰۱	۷	
		۲۰۰۰ الی ۷۰۰۰ کیلووات	۰	۰	۳	۲۳	۰	
		بالای ۷۰۰۰ کیلووات	۰	۰	۲	۴	۰	
جمع کل		۳۴۹۹۳۸	۱۹۲۸۴	۱۴۵۸۳	۴۹۷۷	۷۵۹۳۳	۴۶۴۷۱۵	
استان آذربایجان غربی		تک فاز	زیر ۲۵ آمپر	۱۲۱۰۵۸	۱۲۳۲	۶۸	۵۵	۱۳۱۸۷۵
	۲۵ آمپر		۴۳۴۹۷۶	۷۳۹۷	۳۴۸۹	۴۶۹	۷۴۶۹۶	
	بالای ۲۵ آمپر		۴۲۸۸	۴۴۲	۲۳۵	۴۱	۱۷۵۸	
	سه فاز	زیر ۲۵ آمپر	۵۳	۱۱۳	۲۷۶۷	۳۶	۱۸۷	
		۲۵ آمپر	۸۰۱	۹۵۴۲	۴۲۲۸	۱۱۶۵	۱۰۰۴۹	
		بالای ۲۵ آمپر	۱۴۶	۲۳۱۹	۵۶۲	۴۵۷	۳۰۹۲	
	دیپاندی	۳۰ الی ۲۵۰ کیلووات	۱۰	۱۷۳۸	۵۹۷۶	۲۲۱۷	۶۸۳	
		۲۵۰ الی ۲۰۰۰ کیلووات	۱	۱۶۲	۱۱۵	۲۵۴	۱۴	
		۲۰۰۰ الی ۷۰۰۰ کیلووات	۰	۰	۵	۱۲	۰	
		بالای ۷۰۰۰ کیلووات	۰	۰	۱	۲	۰	
	جمع کل		۵۶۱۳۳۳	۲۲۹۴۵	۱۷۴۴۶	۴۷۰۸	۹۹۹۴۱	۷۰۶۳۷۳
	استان اردبیل	تک فاز	زیر ۲۵ آمپر	۳۴۲۳۳	۳۹۴	۲۱	۳۲	۳۷۸۵۵
۲۵ آمپر			۱۹۲۳۲۸	۵۷۰۹	۲۶۸	۴۵۷	۲۷۶۳۱	
بالای ۲۵ آمپر			۰	۰	۰	۰	۰	
سه فاز		زیر ۲۵ آمپر	۵	۴۱	۵۸۰	۴	۲۷	
		۲۵ آمپر	۴۳۷	۱۱۴۸۲	۱۳۷۲	۸۸۰	۴۷۶۹	
		بالای ۲۵ آمپر	۰	۳۵۶	۵۲۳	۱۹۰	۸۵	
دیپاندی		۳۰ الی ۲۵۰ کیلووات	۸	۷۳۵	۸۲۶	۷۷۱	۱۹۳	
		۲۵۰ الی ۲۰۰۰ کیلووات	۳	۱۱۰	۷۴	۱۵۶	۱۴	
		۲۰۰۰ الی ۷۰۰۰ کیلووات	۰	۰	۰	۰	۰	
		بالای ۷۰۰۰ کیلووات	۰	۰	۰	۰	۰	
جمع کل		۲۲۷۰۱۴	۱۸۸۲۷	۳۶۶۴	۲۴۹۰	۳۵۸۹۴	۲۸۷۸۸۹	

تعداد کنتورهای چندزمانه نصب شده شرکت های توزیع نیروی برق در پایان سال ۱۳۹۶

شرکت توزیع	نوع مشترک	خانگی	عمومی	کشاورزی	صنعتی	سایر مصارف	جمع	
استان اصفهان	تک فاز	زیر ۲۵ آمپر	۷۳۸۳۲	۱۴۹۵	۴۳	۵۳۹۷	۸۰۸۰۶	
		۲۵ آمپر	۴۶۵۸۳۹	۹۲۱۶	۲۴۷۱	۶۸۱۸۶	۵۴۶۴۲۵	
		بالای ۲۵ آمپر	۱۸۶۱۸	۷۹۴	۴۱۰	۷۲۷۶	۲۷۲۷۱	
	سه فاز	زیر ۲۵ آمپر	۲۲۲	۲۰۳	۱۷۲۸	۶۳۵	۲۸۷۶	
		۲۵ آمپر	۱۶۰۸	۱۴۳۶۲	۹۳۰۹	۳۵۰۷	۴۵۳۹۷	
		بالای ۲۵ آمپر	۵۷۲	۴۱۹۳	۲۲۴۸	۳۰۵۶	۱۸۹۵۲	
	دیپاندی	۳۰ الی ۲۵۰ کیلووات	۳۴	۳۳۸۰	۱۱۰۱۳	۷۵۶۴	۱۲۹۶	۲۳۲۸۷
		۲۵۰ الی ۲۰۰۰ کیلووات	۲	۱۷۸	۱۲۴	۱۰۹۰	۲۲	۱۴۱۶
		۲۰۰۰ الی ۷۰۰۰ کیلووات	۰	۴	۱۳	۹۶	۰	۱۱۳
		بالای ۷۰۰۰ کیلووات	۰	۰	۰	۴	۰	۴
جمع کل		۵۶۰۷۲۷	۳۳۸۲۵	۲۷۳۵۹	۱۶۳۳۰	۱۰۸۳۰۶	۷۴۶۵۴۷	
شهرستان اصفهان	تک فاز	زیر ۲۵ آمپر	۴۴۸۲۸	۵۷۸	۲۷	۹۳۳۸	۵۴۸۷۸	
		۲۵ آمپر	۳۵۲۵۳۴	۶۵۵۱	۴۹۱	۵۵۰	۶۹۱۱۴	۴۲۹۲۴۰
		بالای ۲۵ آمپر	۲۴۵۶۱	۵۷۰	۶۹	۷۳	۷۷۹۱	۳۳۰۶۴
	سه فاز	زیر ۲۵ آمپر	۲۰۷۱	۱۳۹	۱۹۷	۳۱	۷۲۷	۳۱۶۵
		۲۵ آمپر	۴۳۳۰	۲۳۸۵۶	۵۲۹۲	۳۳۸۳	۲۲۳۷۶	۵۹۲۳۷
		بالای ۲۵ آمپر	۵۹۰	۱۹۱۳	۳۸۴	۱۱۱۱	۳۹۴۸	۷۹۴۶
	دیپاندی	۳۰ الی ۲۵۰ کیلووات	۱۰۹	۳۰۴۰	۲۶۰۷	۲۶۹۳	۱۴۷۸	۹۹۲۷
		۲۵۰ الی ۲۰۰۰ کیلووات	۰	۱۸۱	۴۳	۵۷۰	۶۴	۸۵۸
		۲۰۰۰ الی ۷۰۰۰ کیلووات	۰	۹	۳	۴۱	۳	۵۶
		بالای ۷۰۰۰ کیلووات	۰	۰	۰	۰	۰	۰
جمع کل		۴۲۹۰۲۳	۳۶۸۳۷	۹۱۱۳	۸۵۵۹	۱۱۴۸۳۹	۵۹۸۳۷۱	
استان چهارمحال و بختیاری	تک فاز	زیر ۲۵ آمپر	۴۶۰۵۷	۳۰۷	۴۴	۲۴۷۸	۴۸۸۹۸	
		۲۵ آمپر	۱۰۸۹۱۵	۲۸۳۹	۲۴۸	۱۴۷	۱۶۸۴۰	۱۲۸۹۸۹
		بالای ۲۵ آمپر	۱۷۰	۳۵	۲۰	۴	۱۱۰	۳۳۹
	سه فاز	زیر ۲۵ آمپر	۱۱	۲۵	۵۴۰	۱۷	۳۰	۶۲۳
		۲۵ آمپر	۱۵۴	۵۹۵۰	۱۳۴۹	۹۰۱	۵۰۲۱	۱۳۳۷۵
		بالای ۲۵ آمپر	۳	۲۶۲	۲۴۴	۱۴۲	۳۱۲	۹۶۳
	دیپاندی	۳۰ الی ۲۵۰ کیلووات	۰	۵۶۵	۳۶۵۶	۸۳۲	۱۶۶	۵۲۱۹
		۲۵۰ الی ۲۰۰۰ کیلووات	۰	۰	۲	۱۳	۰	۱۵
		۲۰۰۰ الی ۷۰۰۰ کیلووات	۰	۰	۰	۰	۰	۰
		بالای ۷۰۰۰ کیلووات	۰	۰	۰	۰	۰	۰
جمع کل		۱۵۵۳۱۰	۹۹۸۳	۶۱۰۳	۲۰۶۸	۲۴۹۵۷	۱۹۸۴۲۱	
استان مرکزی	تک فاز	زیر ۲۵ آمپر	۵۶۵۴۰	۶۳۶	۲۳	۵۸۲۱	۶۳۱۷۸	
		۲۵ آمپر	۲۰۸۰۴۴	۶۴۳۶	۴۲۷	۴۷۸	۲۸۳۱۰	۲۴۳۶۹۵
		بالای ۲۵ آمپر	۶۵۸۶	۴۹۴	۹۵	۶۸	۵۹۲۰	۱۳۱۶۳
	سه فاز	زیر ۲۵ آمپر	۱۴	۹	۲۲	۹	۴۳	۹۷
		۲۵ آمپر	۷۰۷	۶۵۳۳	۲۱۶۸	۹۹۰	۵۲۰۶	۱۵۶۰۴
		بالای ۲۵ آمپر	۱۹۱	۲۲۶۷	۳۰۴	۳۷۲	۲۵۷۳	۵۷۰۷
	دیپاندی	۳۰ الی ۲۵۰ کیلووات	۱۱	۲۷۱۵	۵۴۲۹	۳۰۷۷	۷۶۴	۱۱۹۹۶
		۲۵۰ الی ۲۰۰۰ کیلووات	۰	۱۱۱	۳۲	۴۳۹	۲۴	۶۰۶
		۲۰۰۰ الی ۷۰۰۰ کیلووات	۰	۴	۲	۶۶	۱	۷۳
		بالای ۷۰۰۰ کیلووات	۰	۰	۰	۴	۰	۴
جمع کل		۲۷۲۰۹۳	۱۹۲۰۵	۸۵۰۲	۵۶۶۱	۴۸۶۶۲	۳۵۴۱۲۳	

تعداد کنتورهای چندزمانه نصب شده شرکت های توزیع نیروی برق در پایان سال ۱۳۹۶

شرکت توزیع	نوع مشترک	خانگی	عمومی	کشاورزی	صنعتی	سایر مصارف	جمع	
استان همدان	تک فاز	زیر ۲۵ آمپر	۲۳۶۰۴	۱۰۱	۱۱	۱۶۳	۲۳۸۸۳	
		۲۵ آمپر	۱۷۶۲۰۸	۵۹۲۴	۱۵۸	۲۵۴۷۴	۲۰۸۰۹۹	
		بالای ۲۵ آمپر	۳۰۶	۲۴	۸	۹۶	۴۳۶	
	سه فاز	زیر ۲۵ آمپر	۳۹۵	۲۴	۴۵۴	۲۵	۲۰	۹۱۸
		۲۵ آمپر	۱۲۶	۸۳۱۸	۸۳۱	۸۳۳	۲۶۶۲	۱۲۷۷۰
		بالای ۲۵ آمپر	۱۱	۲۲۴	۳۵۴	۷۰	۲۸۵	۹۴۴
	دیپاندی	۳۰ الی ۲۵۰ کیلووات	۳۰	۲۲۲۲	۶۱۹۸	۱۵۶۷	۳۲۱	۱۰۳۳۸
		۲۵۰ الی ۲۰۰۰ کیلووات	۰	۹۹	۳۱	۱۲۱	۷	۲۵۸
		۲۰۰۰ الی ۷۰۰۰ کیلووات	۰	۱	۱	۵	۰	۷
		بالای ۷۰۰۰ کیلووات	۰	۰	۰	۰	۰	۰
	جمع کل		۲۰۰۶۸۰	۱۶۹۳۷	۸۰۴۶	۲۹۶۲	۲۹۰۲۸	۲۵۷۶۵۳
	استان لرستان	تک فاز	زیر ۲۵ آمپر	۲۹۵۶۶	۴۸	۴	۱۵۶	۲۹۷۷۴
۲۵ آمپر			۱۷۴۲۷۶	۲۳۱۶	۱۰۷	۱۱۳	۲۰۱۳۶	۱۹۶۹۴۸
بالای ۲۵ آمپر			۱۸۴	۳۵	۱	۱	۹۱	۳۱۲
سه فاز		زیر ۲۵ آمپر	۱۸۴	۱۱	۳۹	۰	۳	۲۳۷
		۲۵ آمپر	۵۸۴	۳۷۱۷	۱۹۴	۹۵	۲۷۷۳	۷۳۶۳
		بالای ۲۵ آمپر	۱۳	۷۸	۲۷	۴	۱۶۷	۲۸۹
دیپاندی		۳۰ الی ۲۵۰ کیلووات	۲۵	۸۱۹	۶۰۰۶	۱۴۲۴	۶۴۴	۸۹۱۸
		۲۵۰ الی ۲۰۰۰ کیلووات	۱	۱۲۹	۵۹	۲۸۷	۳۶	۵۱۲
		۲۰۰۰ الی ۷۰۰۰ کیلووات	۰	۱	۳	۱۵	۰	۱۹
		بالای ۷۰۰۰ کیلووات	۰	۰	۲	۳	۰	۵
جمع کل		۲۰۴۸۳۳	۷۱۵۴	۶۴۴۲	۱۹۴۲	۲۴۰۰۶	۲۴۴۳۷۷	
استان البرز		تک فاز	زیر ۲۵ آمپر	۳۳۰۷۸	۹۳۲	۲۶	۲۱۴۶۸	۵۵۶۳۶
	۲۵ آمپر		۵۴۷۳۵۹	۱۸۹۷۶	۳۱۵	۴۰۲	۸۵۲۸۹	۶۵۲۳۴۱
	بالای ۲۵ آمپر		۱۰۹۰۲	۲۸۸	۱۶	۲۳	۳۶۵۱	۱۴۸۸۰
	سه فاز	زیر ۲۵ آمپر	۱۳۰۵	۶۶۲	۶۳	۵۰	۱۴۸۰	۳۵۶۰
		۲۵ آمپر	۴۰۳۷	۲۲۸۳۲	۱۱۳۸	۱۳۵۵	۱۲۳۴۶	۴۱۷۰۸
		بالای ۲۵ آمپر	۱۰۳۵	۱۸۳۳۰	۱۳۲	۳۲۱	۴۱۲۸	۲۳۹۴۶
	دیپاندی	۳۰ الی ۲۵۰ کیلووات	۱۳۹	۱۴۳۶	۲۹۸۷	۳۵۳۳	۲۵۲۱	۱۰۶۱۶
		۲۵۰ الی ۲۰۰۰ کیلووات	۰	۱۵۹	۷۲	۴۹۵	۷۰	۷۹۶
		۲۰۰۰ الی ۷۰۰۰ کیلووات	۰	۹	۰	۸۸	۴	۱۰۱
		بالای ۷۰۰۰ کیلووات	۰	۱	۰	۱	۰	۲
	جمع کل		۵۹۷۸۵۵	۶۳۶۲۵	۴۷۴۹	۶۴۰۰	۱۳۰۹۵۷	۸۰۳۵۸۶
	تهران بزرگ	تک فاز	زیر ۲۵ آمپر	۳۷۰۴۹	۲۱۰۹	۰	۲۰۲۳۲	۵۹۴۷۲
۲۵ آمپر			۵۶۳۸۶۳	۳۶۰۹۳	۴	۴۴۲	۱۰۹۸۰۶	۷۱۰۲۰۸
بالای ۲۵ آمپر			۸۷۹۵۴۸	۲۰۸۴۲	۳	۹۱۰	۱۳۱۸۸۰	۱۰۳۳۱۸۳
سه فاز		زیر ۲۵ آمپر	۲۴۸۲۹	۱۷۴۳	۳	۸۶	۴۶۳۰	۳۱۲۹۱
		۲۵ آمپر	۳۵۹۹۷	۲۸۶۷۶	۲۵	۱۸۸۱	۲۷۰۱۵	۹۳۵۹۴
		بالای ۲۵ آمپر	۱۳۰۱۴	۱۰۷۸۵۸	۱۰	۲۰۰۳	۳۴۳۹۹	۱۵۷۲۸۴
دیپاندی		۳۰ الی ۲۵۰ کیلووات	۱۹۰۰	۲۷۹۴۳	۸۴۳	۳۰۵۹	۱۶۶۷۱	۵۰۴۱۶
		۲۵۰ الی ۲۰۰۰ کیلووات	۱	۱۴۵۹	۷۹	۳۳۱	۷۹۹	۲۶۶۹
		۲۰۰۰ الی ۷۰۰۰ کیلووات	۰	۹۲	۱۳	۷۳	۳۰	۲۰۸
		بالای ۷۰۰۰ کیلووات	۰	۵	۰	۶	۱	۱۲
جمع کل		۱۵۵۶۲۰۱	۲۲۶۸۲۰	۹۸۰	۸۸۷۳	۳۴۵۴۶۳	۲۱۳۸۳۳۷	

تعداد کنتورهای چندزمانه نصب شده شرکت های توزیع نیروی برق در پایان سال ۱۳۹۶

شرکت توزیع	نوع مشترک	خانگی	عمومی	کشاورزی	صنعتی	سایر مصارف	جمع	
استان تهران	تک فاز	زیر ۲۵ آمپر	۶۶۳۵۰	۱۲۷۵	۴۴	۱۴۶۸۶	۸۲۵۱۸	
		۲۵ آمپر	۷۱۴۸۶۹	۴۱۶۵۱	۴۴	۹۸۷۷۶	۸۵۶۳۰۳	
		بالای ۲۵ آمپر	۲۳۹۵۸۶	۱۸۲۶۴	۲۲۲	۵۳۶۴۵	۳۱۲۱۰۸	
	سه فاز	زیر ۲۵ آمپر	۲۸۸	۱۲۵	۸۹	۴۳	۴۰۴	۹۴۹
		۲۵ آمپر	۲۵۲۶	۱۵۲۷۵	۱۷۳۶	۶۸۲۱	۲۲۰۸۱	۴۸۴۳۹
		بالای ۲۵ آمپر	۳۵۲۶	۲۹۰۶۱	۷۱۹	۳۷۶۸	۱۸۳۹۵	۵۵۴۶۹
	دیپاندی	۳۰ الی ۲۵۰ کیلووات	۴۸۱	۴۳۱۹	۵۹۱۲	۱۴۹۹۹	۱۰۴۳۸	۳۶۱۴۹
		۲۵۰ الی ۲۰۰۰ کیلووات	.	۳۳۳	۱۲۰	۸۷۳	۸۶	۱۴۱۲
		۲۰۰۰ الی ۷۰۰۰ کیلووات	.	۳۲	۵	۱۲۶	۵	۱۶۸
		بالای ۷۰۰۰ کیلووات	.	.	.	۹	.	۹
جمع کل		۱۰۲۷۶۲۶	۱۱۰۳۳۵	۸۸۹۱	۲۸۱۵۶	۲۱۸۵۱۶	۱۳۹۳۵۲۴	
استان قم	تک فاز	زیر ۲۵ آمپر	۲۲۳۵۳	۲۹۷	۱۰	۵۵۹۱	۲۸۴۰۸	
		۲۵ آمپر	۱۴۹۹۰۰	۱۷۴۸	۶۹۸	۳۵۲	۲۴۸۲۸	۱۷۷۵۲۶
		بالای ۲۵ آمپر	۵۳۶۰۱	۶۲۷	۳۴	۱۲۳	۸۱۲۱	۶۲۵۰۶
	سه فاز	زیر ۲۵ آمپر	۸۱	۱۵	۹۶	۱۸	۱۳۵	۳۴۵
		۲۵ آمپر	۲۳۹۷	۵۷۹۵	۶۹۱	۹۴۱	۴۹۸۸	۱۴۸۱۲
		بالای ۲۵ آمپر	۱۷۴۹	۶۰۲۰	۲۰۰	۵۸۷	۴۳۱۶	۱۲۸۷۲
	دیپاندی	۳۰ الی ۲۵۰ کیلووات	۱۵	۱۸۱۶	۱۴۳۴	۲۵۹۷	۱۰۳۴	۶۸۹۶
		۲۵۰ الی ۲۰۰۰ کیلووات	.	۱۴۵	۱۳	۲۷۱	۲۷	۴۵۶
		۲۰۰۰ الی ۷۰۰۰ کیلووات	.	۳	.	۲۷	۲	۳۲
		بالای ۷۰۰۰ کیلووات	.	.	.	۲	.	۲
جمع کل		۲۳۰۰۹۶	۱۶۴۶۶	۳۱۷۶	۵۰۷۵	۴۹۰۴۲	۳۰۳۸۵۵	
شهرستان مشهد	تک فاز	زیر ۲۵ آمپر	۱۰۱۳۵۰	۱۳۴۸	۷	۱۵۵۱۸	۱۱۸۴۵۶	
		۲۵ آمپر	۲۹۹۹۹۱	۷۹۷۲	۴۹	۵۶۴	۴۷۹۲۹	۳۵۶۵۰۵
		بالای ۲۵ آمپر	۲۴۷۸۵۳	۵۲۵۶	۴۵	۲۸۳	۴۳۷۹۷	۲۹۷۲۳۴
	سه فاز	زیر ۲۵ آمپر	۱۵۹۶	۲۱۸	۱۰۹	۱۱۴	۱۲۵۲	۳۲۸۹
		۲۵ آمپر	۵۶۷۳	۲۶۳۴۰	۴۵۵	۲۲۳۰	۱۳۴۹۵	۴۸۱۹۳
		بالای ۲۵ آمپر	۲۴۰۳	۶۳۶۰	۱۹۱۰	۴۱۰۶	۶۳۷۴	۲۱۱۵۳
	دیپاندی	۳۰ الی ۲۵۰ کیلووات	۹۲	۲۰۳۰	۱۸۲۳	۳۱۳۷	۲۰۰۲	۹۰۸۴
		۲۵۰ الی ۲۰۰۰ کیلووات	.	۴۴۳	۳۹	۴۲۰	۱۱۶	۱۰۱۸
		۲۰۰۰ الی ۷۰۰۰ کیلووات	.	۲۷	۱	۳۰	۱۲	۷۰
		بالای ۷۰۰۰ کیلووات
جمع کل		۶۵۸۹۵۸	۴۹۹۹۴	۴۴۳۸	۱۱۱۱۷	۱۳۰۴۹۵	۸۵۵۰۰۲	
استان خراسان رضوی	تک فاز	زیر ۲۵ آمپر	۱۰۳۹۸۶	۱۲۴۳	۹۴	۶۱۰۴	۱۱۱۴۶۱	
		۲۵ آمپر	۳۰۹۴۴۸	۷۵۷۲	۵۷۰	۳۴۷	۳۹۶۳۴	۳۵۷۵۷۱
		بالای ۲۵ آمپر	۲۷۱۳۵	۱۰۴۳	۱۳۸	۱۳۴	۷۱۸۵	۳۵۶۳۵
	سه فاز	زیر ۲۵ آمپر	۲۳۲	۲۷۶	۱۰۶۵	۱۶۸	۱۶۸۶	۳۴۲۷
		۲۵ آمپر	۴۰۷	۶۲۸۸	۲۶۵۰	۱۴۶۷	۷۴۵۲	۱۸۲۶۴
		بالای ۲۵ آمپر	۸۹	۲۰۲۴	۱۱۳۰۳	۳۱۳۳	۲۱۵۷	۱۸۷۰۶
	دیپاندی	۳۰ الی ۲۵۰ کیلووات	۱۰	۱۱۳۰	۱۰۱۳۷	۲۳۱۶	۶۳۴	۱۴۲۲۷
		۲۵۰ الی ۲۰۰۰ کیلووات	.	۱۲۳	۳۴	۳۴۹	۶	۵۱۲
		۲۰۰۰ الی ۷۰۰۰ کیلووات	.	.	.	۳۲	.	۳۲
		بالای ۷۰۰۰ کیلووات	.	.	.	۱	.	۱
جمع کل		۴۴۱۳۰۷	۱۹۶۹۹	۲۵۹۹۱	۷۹۸۱	۶۴۸۵۸	۵۵۹۸۳۶	

تعداد کنتورهای چندزمانه نصب شده شرکت های توزیع نیروی برق در پایان سال ۱۳۹۶

شرکت توزیع	نوع مشترک	خانگی	عمومی	کشاورزی	صنعتی	سایر مصارف	جمع	
استان خراسان جنوبی	تک فاز	زیر ۲۵ آمپر	۲۷۱۸۲	۵۱۵	۱۶	۴۱۷۵	۳۱۹۶۷	
		۲۵ آمپر	۱۰۶۹۱۱	۳۵۸۰	۲۸۵	۱۶۵۳۷	۱۲۷۷۶۴	
		بالای ۲۵ آمپر	۷۲۰۱	۵۱۸	۸۵	۲۲۶۵	۱۰۱۵۴	
	سه فاز	زیر ۲۵ آمپر	۲۲۵	۱۶۶	۵۶۰	۶۳	۳۰۵	۱۳۱۹
		۲۵ آمپر	۲۲۰	۳۵۸۶	۱۲۲۲	۸۰۶	۳۱۸۷	۹۰۲۱
		بالای ۲۵ آمپر	۶۰	۱۴۲۲	۱۹۲۵	۹۳۶	۸۷۰	۵۲۱۳
	دیپاندی	۳۰ الی ۲۵۰ کیلووات	۴	۶۸۰	۱۶۰۲	۵۳۸	۲۵۴	۳۰۷۸
		۲۵۰ الی ۲۰۰۰ کیلووات	۰	۴	۰	۳	۱	۸
		۲۰۰۰ الی ۷۰۰۰ کیلووات	۰	۳	۰	۴	۰	۷
		بالای ۷۰۰۰ کیلووات	۰	۰	۰	۰	۰	۰
جمع کل		۱۴۱۸۰۳	۱۰۴۷۴	۵۶۹۵	۲۹۶۵	۲۷۵۹۴	۱۸۸۵۳۱	
استان خراسان شمالی	تک فاز	زیر ۲۵ آمپر	۳۷۷۹۵	۱۹۳۱	۲۴	۷۴۰۳	۴۷۱۸۵	
		۲۵ آمپر	۱۰۶۷۷۷	۴۹۶۳	۱۲۸	۲۰۳۲۷	۱۳۲۳۹۴	
		بالای ۲۵ آمپر	۹۵۶۰	۵۵۴	۶۸	۲۲۳۳	۱۲۴۵۱	
	سه فاز	زیر ۲۵ آمپر	۱۲	۵۹	۴۰۷	۲۹	۱۸۶	۶۹۳
		۲۵ آمپر	۱۱۱	۲۹۴۱	۸۷۰	۵۷۲	۲۸۴۵	۷۳۳۹
		بالای ۲۵ آمپر	۳۷	۷۴۱	۳۱۱	۲۰۷	۶۵۷	۱۹۵۳
	دیپاندی	۳۰ الی ۲۵۰ کیلووات	۰	۵۰۰	۱۵۳۲	۴۹۶	۱۹۳	۲۷۲۱
		۲۵۰ الی ۲۰۰۰ کیلووات	۰	۶۰	۱۷	۵۰	۸	۱۳۵
		۲۰۰۰ الی ۷۰۰۰ کیلووات	۰	۰	۰	۰	۰	۰
		بالای ۷۰۰۰ کیلووات	۰	۰	۰	۰	۰	۰
جمع کل		۱۵۴۲۹۲	۱۱۷۴۹	۳۳۵۷	۱۶۲۱	۳۳۸۵۲	۲۰۴۸۷۱	
شهرستان اهواز	تک فاز	زیر ۲۵ آمپر	۱۰۴۸۸	۸۱	۰	۹۶۸	۱۱۵۳۹	
		۲۵ آمپر	۵۳۳۶۰	۹۷۲	۲۸۲	۷۴	۱۳۳۷۸	۶۸۰۶۶
		بالای ۲۵ آمپر	۱۲۰۰۷۹	۸۳۳	۳۱	۳۰	۱۷۴۷۲	۱۳۸۴۴۵
	سه فاز	زیر ۲۵ آمپر	۲۷۱۰۴	۱۳۰۴	۲۱	۹۴	۲۵۷۶	۳۱۰۹۹
		۲۵ آمپر	۴۴۸۸۲	۷۶۴۳	۲۲۸	۲۳۹	۹۲۹۳	۶۲۲۸۵
		بالای ۲۵ آمپر	۳۷۵۹	۶۰۳	۶۸	۸۷	۲۲۲۴	۶۷۴۱
	دیپاندی	۳۰ الی ۲۵۰ کیلووات	۱۶۲	۱۷۴۳	۷۹۲	۵۹۴	۹۴۴	۴۲۳۵
		۲۵۰ الی ۲۰۰۰ کیلووات	۰	۲۲۳	۴۸	۱۲۱	۷۶	۴۶۸
		۲۰۰۰ الی ۷۰۰۰ کیلووات	۰	۱۱	۵	۱۸	۱	۳۵
		بالای ۷۰۰۰ کیلووات	۰	۱	۹	۱۶	۱	۲۷
جمع کل		۲۵۹۸۳۴	۱۳۴۱۴	۱۴۸۴	۱۲۷۵	۴۶۹۳۳	۳۲۲۹۴۰	
استان خوزستان	تک فاز	زیر ۲۵ آمپر	۴۴۲۵	۵۰	۱	۱۱۹۲	۵۶۶۹	
		۲۵ آمپر	۱۱۵۲۶۴	۲۵۴۴	۷۱	۸۳	۴۵۰۳۲	۱۶۲۹۹۴
		بالای ۲۵ آمپر	۲۰۹۹۳۱	۲۷۰۲	۲۱۷	۸۵	۲۷۶۰۷	۲۴۰۵۴۲
	سه فاز	زیر ۲۵ آمپر	۵۸۷۴۳	۱۰۸۶	۲۲۷	۳۳۰	۴۰۲۴	۶۴۴۱۰
		۲۵ آمپر	۹۳۰۶۵	۱۰۸۸۵	۱۵۵۷	۳۲۹	۱۶۳۴۲	۱۲۲۱۷۸
		بالای ۲۵ آمپر	۲۲۴	۱۰۴	۶۹	۶	۲۷۰	۶۷۳
	دیپاندی	۳۰ الی ۲۵۰ کیلووات	۹۲	۲۹۷۲	۴۸۸۳	۱۳۲۹	۹۵۷	۱۰۲۳۳
		۲۵۰ الی ۲۰۰۰ کیلووات	۳	۲۴۰	۱۶۰	۱۷۸	۴۰	۶۲۱
		۲۰۰۰ الی ۷۰۰۰ کیلووات	۰	۲۹	۱۳	۲۵	۰	۶۷
		بالای ۷۰۰۰ کیلووات	۰	۱۱	۴	۲۰	۱	۳۶
جمع کل		۴۸۱۷۴۷	۲۰۶۲۳	۷۲۰۲	۲۳۸۶	۹۵۴۶۵	۶۰۷۴۲۳	

تعداد کنتورهای چندزمانه نصب شده شرکت های توزیع نیروی برق در پایان سال ۱۳۹۶

شرکت توزیع	نوع مشترک						جمع
	خانگی	عمومی	کشاورزی	صنعتی	سایر مصارف	جمع	
استان کهگیلویه و بویراحمد	زیر ۲۵ آمپر	۱۷۷۳۵	۲۷۱	۵	۲	۱۵۴۷	۱۹۵۶۰
	۲۵ آمپر	۸۹۴۹۱	۲۱۴۸	۱۱۳	۶۶	۱۳۱۰۵	۱۰۴۹۲۳
	بالای ۲۵ آمپر	۹۷۸۹	۱۱۹	۱۹	۵	۱۱۵۹	۱۱۰۹۱
	زیر ۲۵ آمپر	۱۷۷۴	۴۹	۱۴	۰	۸۸	۱۹۲۵
	۲۵ آمپر	۲۵۸۲	۱۴۶۶	۷۹۸	۲۸۴	۲۲۰۴	۷۳۳۴
	بالای ۲۵ آمپر	۶۷	۲۳۵	۹۳	۳۰	۳۲۷	۷۵۲
	۳۰ الی ۲۵۰ کیلووات	۱	۸۱۳	۱۳۶۲	۴۹۵	۲۳۱	۲۹۰۲
	۲۵۰ الی ۲۰۰۰ کیلووات	۰	۵۳	۱۲	۳۲	۱	۹۸
	۲۰۰۰ الی ۷۰۰۰ کیلووات	۰	۱	۱	۴	۰	۶
	بالای ۷۰۰۰ کیلووات	۰	۲	۰	۲	۰	۴
	جمع کل	۱۲۱۴۳۹	۵۱۵۷	۲۴۱۷	۹۲۰	۱۸۶۶۲	۱۴۸۵۹۵
	استان زنجان	زیر ۲۵ آمپر	۳۰۸۵۸	۴۱۳	۲۸	۲۲	۲۲۸۳
۲۵ آمپر		۱۵۷۱۹۹	۳۵۴۹	۶۹۲	۲۳۷	۲۳۳۱۰	۱۸۴۹۸۷
بالای ۲۵ آمپر		۶۷۷	۱۱۵	۱۳۵	۱۵	۹۷۱	۱۹۱۳
زیر ۲۵ آمپر		۳۳	۶۳	۱۳۶۷	۱۱	۸۳	۱۵۵۷
۲۵ آمپر		۱۵۸	۵۴۷۳	۱۰۷۴	۵۷۱	۳۷۲۵	۱۱۰۰۱
بالای ۲۵ آمپر		۱۲	۱۰۹۴	۱۲۷۲	۴۱۹	۷۹۱	۳۵۸۸
۳۰ الی ۲۵۰ کیلووات		۰	۷۹۸	۲۱۸۶	۹۶۸	۱۹۸	۴۱۵۰
۲۵۰ الی ۲۰۰۰ کیلووات		۰	۷۳	۳۱	۱۹۸	۱۱	۳۱۳
۲۰۰۰ الی ۷۰۰۰ کیلووات		۰	۳	۲	۸۲	۳	۹۰
بالای ۷۰۰۰ کیلووات		۰	۰	۰	۳	۰	۳
جمع کل		۱۸۸۹۳۷	۱۱۵۸۱	۶۷۸۷	۲۵۲۶	۳۱۴۷۵	۲۴۱۳۰۶
استان قزوین		زیر ۲۵ آمپر	۱۶۶۹۰۲	۲۷۸۱	۲۵	۱۲۰	۱۴۸۱۹
	۲۵ آمپر	۲۷۷۰۷۳	۲۱۱۵۱	۹۵	۳۶۶	۲۳۶۲۸	۳۲۲۳۱۳
	بالای ۲۵ آمپر	۲۳۰۵۷	۲۲۹۳	۶۲	۱۵۴	۱۸۹۹۱	۴۴۵۵۷
	زیر ۲۵ آمپر	۴۸۸	۱۱۲	۳۹۹	۲۷	۴۶۴	۱۴۹۰
	۲۵ آمپر	۴۳۵	۷۵۳۱	۱۰۱۰	۹۶۰	۵۱۳۴	۱۵۰۷۰
	بالای ۲۵ آمپر	۱۳۵	۳۶۰۲	۴۰۵	۳۸۹	۲۶۴۷	۷۱۷۸
	۳۰ الی ۲۵۰ کیلووات	۵	۱۴۷۵	۳۷۸۹	۱۸۸۸	۶۳۱	۷۷۸۸
	۲۵۰ الی ۲۰۰۰ کیلووات	۰	۱۰۰	۴۵	۳۹۱	۸	۵۴۴
	۲۰۰۰ الی ۷۰۰۰ کیلووات	۰	۵	۳	۱۱۰	۰	۱۱۸
	بالای ۷۰۰۰ کیلووات	۰	۰	۰	۴	۰	۴
	جمع کل	۴۶۸۰۹۵	۳۹۰۵۰	۵۸۳۳	۴۴۰۹	۶۶۳۲۲	۵۸۳۷۰۹
	استان سمنان	زیر ۲۵ آمپر	۲۶۱۴۰	۵۵۴	۴۶	۵۲	۵۲۸۵
۲۵ آمپر		۱۳۴۱۶۷	۶۳۳۸	۸۰۸	۲۲۰	۲۵۵۱۳	۱۶۷۰۴۶
بالای ۲۵ آمپر		۲۴۷۷	۳۶۰	۱۲۱	۲۰	۱۳۶۸	۴۳۴۶
زیر ۲۵ آمپر		۸۹	۸۲	۱۵۷	۱۱	۱۹۸	۵۳۷
۲۵ آمپر		۳۷۸	۷۲۳۱	۱۲۱۱	۸۷۶	۴۶۱۹	۱۴۳۱۵
بالای ۲۵ آمپر		۸۱	۱۲۱۵	۸۵۵	۸۱۳	۱۵۵۲	۴۵۱۶
۳۰ الی ۲۵۰ کیلووات		۰	۴۶۹	۱۹۵۵	۲۰۱۷	۲۷۸	۴۷۱۹
۲۵۰ الی ۲۰۰۰ کیلووات		۰	۱۰۰	۱۳	۳۹۶	۱۱	۵۲۰
۲۰۰۰ الی ۷۰۰۰ کیلووات		۰	۲	۰	۴۰	۰	۴۲
بالای ۷۰۰۰ کیلووات		۰	۰	۰	۱	۰	۱
جمع کل		۱۶۳۳۳۲	۱۶۳۵۱	۵۱۶۶	۴۴۴۶	۳۸۸۲۴	۲۲۸۱۱۹

تعداد کنتورهای چندزمانه نصب شده شرکت های توزیع نیروی برق در پایان سال ۱۳۹۶

شرکت توزیع	نوع مشترک	خانگی	عمومی	کشاورزی	صنعتی	سایر مصارف	جمع	
سیستان و بلوچستان	تک فاز	زیر ۲۵ آمپر	۱۰۴۵۰۳	۸۱۶	۱۶	۴۴۳۳	۱۰۹۷۹۳	
		۲۵ آمپر	۲۶۶۵۸۰	۶۸۲۲	۳۲۶۴	۲۹۹۷۰	۳۰۶۷۴۵	
		بالای ۲۵ آمپر	۵۸۴۱۶	۳۱۲۴	۱۰۹	۷۷۰۶	۶۹۳۸۸	
	سه فاز	زیر ۲۵ آمپر	۹۸	۱۲	۹۶۹	۲۰	۱۱۰۶	
		۲۵ آمپر	۱۰۳۹۶	۸۳۲۵	۱۹۵۴	۳۴۳	۲۶۹۰۶	
		بالای ۲۵ آمپر	۵۳۷	۸۰۱	۵۵۴	۱۲۸۲	۳۵۳۱	
	دیپاندی	۳۰ الی ۲۵۰ کیلووات	۲۲	۲۳۲۷	۳۰۱۱	۱۰۸۳	۱۰۹۶	۷۵۳۹
		۲۵۰ الی ۲۰۰۰ کیلووات	۰	۱۴۴	۶۷	۹۵	۴۸	۳۵۴
		۲۰۰۰ الی ۷۰۰۰ کیلووات	۰	۱۰	۳	۱	۰	۱۴
		بالای ۷۰۰۰ کیلووات	۰	۴	۰	۰	۰	۴
	جمع کل		۴۴۰۵۵۲	۲۲۳۸۵	۹۹۴۷	۲۰۵۳	۵۰۴۴۳	۵۲۵۳۸۰
	استان کرمانشاه	تک فاز	زیر ۲۵ آمپر	۷۲۰۱۳	۸۴۸	۳۲	۷۴۷۱	۸۰۳۸۳
۲۵ آمپر			۲۳۲۴۲۰	۴۵۲۴	۱۸۷	۱۸۲	۳۶۰۰۷	۲۷۳۳۲۰
بالای ۲۵ آمپر			۱۲۷۲	۸۵	۱۱	۴	۱۰۸۴	۲۴۵۶
سه فاز		زیر ۲۵ آمپر	۵۰	۲۷۶	۵۹۰	۹	۱۰۲	۱۰۲۷
		۲۵ آمپر	۱۰۹۵	۱۱۳۳۱	۱۵۲۸	۵۱۱	۶۲۳۹	۲۰۷۰۴
		بالای ۲۵ آمپر	۹۸	۴۰۵	۲۲۰	۹۹	۵۵۶	۱۳۷۸
دیپاندی		۳۰ الی ۲۵۰ کیلووات	۱۱	۲۲۰۰	۳۱۶۰	۱۳۱۸	۶۰۴	۷۲۹۳
		۲۵۰ الی ۲۰۰۰ کیلووات	۰	۱۸۵	۲۹	۱۹۲	۳۶	۴۴۲
		۲۰۰۰ الی ۷۰۰۰ کیلووات	۰	۳	۰	۱۹	۰	۲۲
		بالای ۷۰۰۰ کیلووات	۰	۰	۰	۰	۰	۰
جمع کل		۳۰۶۹۵۹	۱۹۸۵۷	۵۷۵۷	۲۳۵۳	۵۲۰۹۹	۳۸۷۰۲۵	
استان کردستان		تک فاز	زیر ۲۵ آمپر	۳۸۴۱۴	۶۵۳	۲	۵۴۷۵	۴۴۵۷۸
	۲۵ آمپر		۲۲۵۵۱۱	۵۷۶۶	۷۱۲	۴۶۵	۴۳۳۵۹	۲۷۵۸۱۳
	بالای ۲۵ آمپر		۷۹۱	۱۱۰	۳۳	۱۸	۶۵۳	۱۶۰۵
	سه فاز	زیر ۲۵ آمپر	۲۵	۲۹	۴	۱	۶۲	۱۲۱
		۲۵ آمپر	۲۷۶	۷۳۵۷	۵۵۹۲	۷۵۲	۵۳۸۲	۱۹۳۵۹
		بالای ۲۵ آمپر	۱۵	۳۰۴	۱۴۶	۶۷	۴۲۶	۹۵۸
	دیپاندی	۳۰ الی ۲۵۰ کیلووات	۴	۸۶۱	۳۵۴۶	۱۱۰۲	۴۳۴	۵۹۴۷
		۲۵۰ الی ۲۰۰۰ کیلووات	۰	۱۰۶	۴۵	۱۱۶	۷	۲۷۴
		۲۰۰۰ الی ۷۰۰۰ کیلووات	۰	۱	۵	۴	۰	۱۰
		بالای ۷۰۰۰ کیلووات	۰	۰	۰	۰	۰	۰
	جمع کل		۲۶۵۰۳۶	۱۵۱۸۷	۱۰۰۸۵	۲۵۵۹	۵۵۷۹۸	۳۴۸۶۶۵
	استان ایلام	تک فاز	زیر ۲۵ آمپر	۱۶۵۷۱	۲۴۴	۲۱	۱۲۸۰	۱۸۱۱۹
۲۵ آمپر			۷۲۹۳۶	۱۳۹۵	۲۲۳	۸۴	۱۰۶۵۶	۸۵۲۹۴
بالای ۲۵ آمپر			۱۲۳۴۸	۲۶۳	۲۸	۱۱	۱۴۷۴	۱۴۱۲۴
سه فاز		زیر ۲۵ آمپر	۶۱۷	۱۸	۳۴	۵	۱۰۷	۷۸۱
		۲۵ آمپر	۳۲۸۰	۲۳۱۵	۲۵۳	۱۸۱	۱۷۱۳	۷۷۴۲
		بالای ۲۵ آمپر	۵۶۷	۲۶۷	۴۲	۲۹	۳۲۱	۱۲۲۶
دیپاندی		۳۰ الی ۲۵۰ کیلووات	۰	۲۷۲۷	۱۸۱۵	۴۷۱	۳۴۸	۵۳۶۱
		۲۵۰ الی ۲۰۰۰ کیلووات	۰	۵۱	۴۴	۶۸	۱۰	۱۷۳
		۲۰۰۰ الی ۷۰۰۰ کیلووات	۰	۰	۲	۳	۱	۶
		بالای ۷۰۰۰ کیلووات	۰	۰	۲	۱	۰	۳
جمع کل		۱۰۶۳۱۹	۷۲۸۰	۲۴۶۴	۸۵۶	۱۵۹۱۰	۱۳۲۸۲۹	

تعداد کنتورهای چندزمانه نصب شده شرکت های توزیع نیروی برق در پایان سال ۱۳۹۶

شرکت توزیع	نوع مشترک						خانگی	عمومی	کشاورزی	صنعتی	سایر مصارف	جمع
شهرستان شیراز	تک فاز	زیر ۲۵ آمپر	۵۲۲۲	۹۸	۴	۴	۸۳۶	۶۱۶۴				
		۲۵ آمپر	۲۱۱۶۹	۲۷۲	۴	۱۱۲۰	۲۲۶۰۶					
		بالای ۲۵ آمپر	۵۵۱۴۴	۷۰۸	۳۴	۹۱۲۴	۶۵۳۵۵					
	سه فاز	زیر ۲۵ آمپر	۲۶۳	۲۹۱۸	۱۰۱۴۱	۲۷۹۹	۱۷۴۸	۱۷۸۶۹				
		۲۵ آمپر	۱۳۵۴	۱۲۲۸	۲۴۳	۱۱۷	۶۹۹	۳۶۴۱				
		بالای ۲۵ آمپر	۳۱۵۲	۱۴۸۸۲	۳۴۹۴	۱۳۲۵	۸۰۵۶	۳۰۹۰۹				
	دیپاندی	۳۰ الی ۲۵۰ کیلووات	۹۸۲۸	۶۱۰۸	۱۶۵۴	۱۶۱۷	۶۸۸۵	۲۶۰۹۲				
		۲۵۰ الی ۲۰۰۰ کیلووات	۳۰۸۵۶	۶۲۶	۸	۳۱۰	۱۰۵۹۱	۴۲۳۹۱				
		۲۰۰۰ الی ۷۰۰۰ کیلووات	۱۷۱۱۷۸	۲۵۶۶	۱۶۷	۲۱۰	۳۰۱۷۹	۲۰۴۳۰۰				
		بالای ۷۰۰۰ کیلووات	۱۹۵۱۱۴	۲۴۶۸	۱۶۵	۱۹۳	۲۰۷۶۴	۲۱۸۷۰۴				
	جمع کل	۴۹۳۲۸۰	۳۱۸۷۴	۱۵۹۱۴	۶۹۶۱	۹۰۰۰۲	۶۳۸۰۳۱					
استان فارس	تک فاز	زیر ۲۵ آمپر	۸۷۱۹۴	۱۳۳۰	۱۴	۱۳۳۰۸	۱۰۱۹۰۰					
		۲۵ آمپر	۲۴۸۹۵۵	۵۷۷۳	۲۵۳	۴۵۱۷۹	۳۰۰۵۳۲					
		بالای ۲۵ آمپر	۸۶۱۵۳	۱۱۹۷	۸۰	۱۱۷۲۰	۹۹۲۱۶					
	سه فاز	زیر ۲۵ آمپر	۱۳۲۹	۱۲۵	۲۰	۲۹	۳۰۷	۱۸۱۰				
		۲۵ آمپر	۱۹۷۲۷	۵۹۰۵	۴۶۴	۱۲۱۰	۸۶۳۵	۳۵۹۴۱				
		بالای ۲۵ آمپر	۴۲۴۰	۱۴۷۳	۱۲۹	۲۷۸	۱۷۸۵	۷۹۰۵				
	دیپاندی	۳۰ الی ۲۵۰ کیلووات	۶۷۲	۵۶۲۴	۲۴۹۸۱	۲۳۰۹	۱۴۷۱	۳۵۰۵۷				
		۲۵۰ الی ۲۰۰۰ کیلووات	۰	۱۳۰	۳۷	۲۱۵	۲۳	۴۰۵				
		۲۰۰۰ الی ۷۰۰۰ کیلووات	۰	۱	۳	۱۸	۰	۲۲				
		بالای ۷۰۰۰ کیلووات	۰	۰	۰	۰	۰	۰				
	جمع کل	۴۴۸۲۷۰	۲۱۵۵۸	۲۵۹۸۱	۴۵۵۱	۸۲۴۲۸	۵۸۲۷۸۸					
استان بوشهر	تک فاز	زیر ۲۵ آمپر	۱۸۰۳	۳۶	۰	۸۲۹	۲۶۷۶					
		۲۵ آمپر	۴۵۶۳۹	۷۶۵	۱۲	۱۹۵۴۶	۶۶۱۲۲					
		بالای ۲۵ آمپر	۱۳۴۹۸۳	۱۵۷۳	۳۱	۱۷۲۷۷	۱۵۴۰۵۲					
	سه فاز	زیر ۲۵ آمپر	۱۲	۴	۳	۵	۳۷	۶۱				
		۲۵ آمپر	۲۸۷۴۵	۵۶۰۵	۸۵	۵۰۸	۵۲۷۱	۴۰۲۱۴				
		بالای ۲۵ آمپر	۳۲۱۰	۱۲۲۳	۲۵	۱۴۵	۱۵۳۶	۶۱۳۹				
	دیپاندی	۳۰ الی ۲۵۰ کیلووات	۵	۳۹۸۵	۴۴۵۵	۸۴۹	۶۹۵	۹۹۸۹				
		۲۵۰ الی ۲۰۰۰ کیلووات	۰	۱۶۶	۲۱	۷۵	۲۸	۲۹۰				
		۲۰۰۰ الی ۷۰۰۰ کیلووات	۰	۲۶	۰	۳	۲	۳۱				
		بالای ۷۰۰۰ کیلووات	۰	۰	۰	۰	۰	۰				
	جمع کل	۲۱۴۳۹۷	۱۳۳۸۳	۴۶۳۲	۱۹۴۱	۴۵۲۲۱	۲۷۹۵۷۴					
شمال استان کرمان	تک فاز	زیر ۲۵ آمپر	۳۲۴۲۹	۳۸۵	۱۲	۹۷۵۵	۴۲۶۲۳					
		۲۵ آمپر	۱۴۸۶۰۸	۲۸۲۴	۵۶	۲۶۲۴۲	۱۷۷۹۲۰					
		بالای ۲۵ آمپر	۷۹۴۵۹	۱۲۲۷	۴۶	۱۶۷۹۶	۹۷۶۲۶					
	سه فاز	زیر ۲۵ آمپر	۲۸	۸	۸۶	۳	۴۸	۱۷۳				
		۲۵ آمپر	۱۸۷۰	۵۷۴۰	۵۹۰	۸۵۶	۷۵۳۷	۱۶۵۹۳				
		بالای ۲۵ آمپر	۹۸	۵۰۸	۱۰۳	۷۸	۵۶۹	۱۳۵۶				
	دیپاندی	۳۰ الی ۲۵۰ کیلووات	۵۲	۱۱۸۸	۳۵۵۱	۱۲۵۹	۱۶۹۹	۷۷۴۹				
		۲۵۰ الی ۲۰۰۰ کیلووات	۰	۹۸	۱۶	۱۲۶	۳۰	۲۷۰				
		۲۰۰۰ الی ۷۰۰۰ کیلووات	۰	۴	۰	۱۲	۱	۱۷				
		بالای ۷۰۰۰ کیلووات	۰	۰	۱	۲	۰	۳				
	جمع کل	۲۶۲۵۴۴	۱۱۹۸۲	۴۴۶۱	۲۶۶۶	۶۲۶۷۷	۳۴۴۳۳۰					

تعداد کنتورهای چندزمانه نصب شده شرکت های توزیع نیروی برق در پایان سال ۱۳۹۶

شرکت توزیع	نوع مشترک						خانگی	عمومی	کشاورزی	صنعتی	سایر مصارف	جمع
جنوب استان کرمان	تک فاز	زیر ۲۵ آمپر	۴۴۶۶۶	۵۴۹	۲	۲۲	۲۷۶۷	۴۸۰۰۶				
		۲۵ آمپر	۱۶۳۱۸۲	۳۰۶۱	۴۶	۶۶	۱۰۳۷۱	۱۷۶۷۲۶				
		بالای ۲۵ آمپر	۱۰۵۴۴۷	۱۶۷۳	۵۸	۳۰	۱۰۲۵۴	۱۱۷۴۶۲				
	سه فاز	زیر ۲۵ آمپر	۱۶۲	۶	۲۹	۰	۲۰	۲۱۷				
		۲۵ آمپر	۵۳۹۸	۲۹۰۴	۳۵۸۴	۴۸۸	۴۷۹۶	۱۷۱۷۰				
		بالای ۲۵ آمپر	۲۱۱	۴۶۲	۱۷۰	۸۸	۷۰۴	۱۶۳۵				
	دیپاندی	۳۰ الی ۲۵۰ کیلووات	۷	۱۶۹۷	۶۷۴۸	۱۱۴۷	۶۱۴	۱۰۲۱۳				
		۲۵۰ الی ۲۰۰۰ کیلووات	۰	۸۰	۶	۱۱۰	۱۵	۲۱۱				
		۲۰۰۰ الی ۷۰۰۰ کیلووات	۰	۵	۱	۱۹	۰	۲۵				
		بالای ۷۰۰۰ کیلووات	۰	۰	۰	۰	۰	۰				
	جمع کل		۳۱۹۰۷۳	۱۰۴۳۷	۱۰۶۴۴	۱۹۷۰	۲۹۵۴۱	۳۷۱۶۶۵				
	استان گیلان	تک فاز	زیر ۲۵ آمپر	۴۰۲۰۰	۶۸۱	۱۶۷۴	۲۸	۷۷۵۶	۵۰۳۳۹			
۲۵ آمپر			۴۵۰۶۹۰	۲۲۴۱۴	۵۴۰۲	۵۴۸	۸۴۹۴۹	۵۶۴۰۰۳				
بالای ۲۵ آمپر			۲۲۵۵۸	۹۸۰	۲۰۳	۵۵	۴۴۱۸	۲۸۲۱۴				
سه فاز		زیر ۲۵ آمپر	۳۴	۲۸	۲۴	۶	۷۲	۱۶۴				
		۲۵ آمپر	۴۳۰۷	۱۵۶۹۶	۶۱۳	۸۶۰	۷۲۴۶	۲۸۷۲۲				
		بالای ۲۵ آمپر	۱۱۸۹	۳۴۹۰	۳۵۹	۵۰۰	۲۵۲۷	۸۰۶۵				
دیپاندی		۳۰ الی ۲۵۰ کیلووات	۵۸	۱۶۵۲	۳۹۲۱	۱۹۷۴	۱۲۱۲	۸۸۱۷				
		۲۵۰ الی ۲۰۰۰ کیلووات	۰	۲۷۳	۲۲۲	۴۳۹	۵۸	۹۹۲				
		۲۰۰۰ الی ۷۰۰۰ کیلووات	۰	۱۱	۱	۵۵	۲	۶۹				
		بالای ۷۰۰۰ کیلووات	۰	۰	۰	۵	۰	۵				
جمع کل		۵۱۹۰۳۶	۴۵۲۲۵	۱۲۴۱۹	۴۴۷۰	۱۰۸۲۴۰	۶۸۹۳۹۰					
استان مازندران		تک فاز	زیر ۲۵ آمپر	۳۵۱۴۰	۹۹۷	۶۲	۳۶۰۷	۳۹۸۴۴				
	۲۵ آمپر		۱۷۵۰۰۸	۶۲۴۷	۱۷۳۰۱	۳۶۴	۲۳۲۲۸	۲۲۲۱۴۸				
	بالای ۲۵ آمپر		۲۶۹۸۲۳	۱۴۹۵۵	۲۷۷۰۵	۶۵۹	۴۹۶۸۹	۳۶۲۸۳۱				
	سه فاز	زیر ۲۵ آمپر	۱۹	۲۴	۳۶۱	۶	۴۲	۴۵۲				
		۲۵ آمپر	۱۲۸۴	۶۱۷۳	۲۱۳۸	۱۰۱۶	۳۲۲۶	۱۳۸۳۷				
		بالای ۲۵ آمپر	۳۱۲۲	۱۹۵۰۳	۱۷۸۳	۱۵۴۰	۵۳۸۵	۳۱۳۳۳				
	دیپاندی	۳۰ الی ۲۵۰ کیلووات	۱۹۱	۱۶۲۵	۵۳۸۴	۳۱۸۲	۱۳۴۳	۱۱۷۲۵				
		۲۵۰ الی ۲۰۰۰ کیلووات	۰	۲۰۱	۹۲	۴۴۸	۵۱	۷۹۲				
		۲۰۰۰ الی ۷۰۰۰ کیلووات	۰	۴	۰	۴۸	۱	۵۳				
		بالای ۷۰۰۰ کیلووات	۰	۰	۰	۸	۰	۸				
	جمع کل		۴۸۴۵۸۷	۴۹۷۲۹	۵۴۸۲۶	۷۳۰۹	۸۶۵۷۲	۶۸۳۰۲۳				
	غرب استان مازندران	تک فاز	زیر ۲۵ آمپر	۱۲۲۶۶	۲۷۸	۳	۱۱۸۹	۱۳۷۵۰				
۲۵ آمپر			۱۲۵۵۱۱	۳۴۰۵	۳۷۷۱	۲۵۰	۱۳۶۳۴	۱۴۶۵۷۱				
بالای ۲۵ آمپر			۱۰۹۷۷۰	۳۹۷۶	۱۴۳۸	۲۲۳	۱۱۵۵۲	۱۲۶۹۵۹				
سه فاز		زیر ۲۵ آمپر	۲۰۴	۱۲	۶۴	۲	۳۰	۳۱۲				
		۲۵ آمپر	۵۷۱۰	۲۲۰۲	۳۳۷	۳۹۳	۲۰۰۶	۱۰۶۴۸				
		بالای ۲۵ آمپر	۵۶۲۸	۴۸۹۵	۲۲۹	۲۷۶	۲۶۰۰	۱۳۶۲۸				
دیپاندی		۳۰ الی ۲۵۰ کیلووات	۳۳۳	۴۰۵۷	۱۲۹۹	۸۷۴	۶۷۲	۷۲۳۵				
		۲۵۰ الی ۲۰۰۰ کیلووات	۹	۸۰	۲۹	۹۴	۳۰	۲۴۲				
		۲۰۰۰ الی ۷۰۰۰ کیلووات	۰	۰	۰	۳	۲	۵				
		بالای ۷۰۰۰ کیلووات	۰	۰	۰	۱	۰	۱				
جمع کل		۲۵۹۴۳۱	۱۸۹۰۵	۷۱۷۰	۲۱۳۰	۳۱۷۱۵	۳۱۹۳۵۱					

تعداد کنتورهای چندزمانه نصب شده شرکت های توزیع نیروی برق در پایان سال ۱۳۹۶

شرکت توزیع	نوع مشترک	خانگی	عمومی	کشاورزی	صنعتی	سایر مصارف	جمع
استان گلستان	زیر ۲۵ امپر	۱۱۷۸	۱۹	۱۲	۰	۸	۱۲۱۷
	۲۵ امپر	۱۶۰۵۱۱	۲۸۹۹	۲۹۰	۶۹	۱۶۸۸۸	۱۸۰۶۵۷
	بالای ۲۵ امپر	۵۸۶۸۱	۱۳۹۲	۵۵۶	۲۵	۱۲۴۶۱	۷۳۱۱۵
	زیر ۲۵ امپر	۳	۱۹	۴۶۹	۱	۷	۴۹۹
	۲۵ امپر	۷۵۵	۶۵۸۳	۸۶۴	۹۳	۱۲۰۴	۹۴۹۹
	بالای ۲۵ امپر	۹۷۲	۳۸۷۶	۳۱۰	۵۷	۲۲۴۱	۷۴۵۶
	۳۰ الی ۲۵۰ کیلووات	۱۰	۱۴۵	۱۳۳۵	۲۰۳	۹۹	۱۷۹۲
	۲۵۰ الی ۲۰۰۰ کیلووات	۰	۱۸	۲	۱۶	۹	۴۵
	۲۰۰۰ الی ۷۰۰۰ کیلووات	۰	۰	۱	۱	۰	۲
	بالای ۷۰۰۰ کیلووات	۰	۰	۰	۰	۰	۰
جمع کل		۲۲۲۱۱۰	۱۴۹۵۱	۳۸۳۹	۴۶۵	۳۲۹۱۷	۲۷۴۲۸۲
استان هرمزگان	زیر ۲۵ امپر	۱۳۵۳۵	۱۲۳	۰	۶	۱۴۸۱	۱۵۱۴۵
	۲۵ امپر	۸۷۷۱۳	۳۱۴۳	۲۷	۸۸	۱۸۳۷۱	۱۰۹۳۴۲
	بالای ۲۵ امپر	۱۱۶۹۸۶	۲۵۵۵	۳۲	۷۳	۱۴۲۰۷	۱۳۳۸۵۳
	زیر ۲۵ امپر	۹۰۴	۴۷	۱۹	۴	۲۱	۹۹۵
	۲۵ امپر	۱۰۴۷۲۰	۱۰۳۶۱	۲۲۰۴	۴۸۱	۱۲۶۴۶	۱۳۰۴۱۲
	بالای ۲۵ امپر	۳۵۲۵	۷۲۰	۱۰۹	۴۹	۱۳۰۷	۵۷۱۰
	۳۰ الی ۲۵۰ کیلووات	۷۰۹	۳۴۸۰	۴۳۳۰	۱۱۹۱	۲۳۶۵	۱۲۰۷۵
	۲۵۰ الی ۲۰۰۰ کیلووات	۱۲	۲۳۱	۲۳۲	۱۳۶	۱۵۷	۷۶۸
	۲۰۰۰ الی ۷۰۰۰ کیلووات	۱	۱۰	۱۲	۴	۹	۳۶
	بالای ۷۰۰۰ کیلووات	۰	۶	۰	۳	۰	۹
جمع کل		۳۲۸۱۰۵	۲۰۶۷۶	۶۹۶۵	۲۰۳۵	۵۰۵۶۴	۴۰۸۳۴۵
استان یزد	زیر ۲۵ امپر	۱۸۸۵۵	۳۳۶	۲۵	۶۵	۲۴۳۰	۲۱۷۱۱
	۲۵ امپر	۲۰۵۲۹۲	۲۰۹۴	۶۵۹	۵۱۹	۲۴۵۴۸	۲۳۳۱۱۲
	بالای ۲۵ امپر	۵۰۹۶۵	۷۷۷	۶۱۴	۲۴۶	۱۴۶۳۴	۶۷۲۳۶
	زیر ۲۵ امپر	۳۳۰	۶۵	۲۹	۳۴	۲۲۷	۶۸۵
	۲۵ امپر	۲۵۷۲	۲۳۴۲	۲۴۸۲	۲۶۳۸	۷۵۵۰	۱۷۵۸۴
	بالای ۲۵ امپر	۳۴۴۶	۱۸۴۸	۱۷۲۹	۲۱۵۶	۶۳۵۴	۱۵۵۲۳
	۳۰ الی ۲۵۰ کیلووات	۳۰	۸۹۳	۲۳۵۴	۲۷۳۳	۵۵۹	۶۵۶۹
	۲۵۰ الی ۲۰۰۰ کیلووات	۰	۸۹	۳۴	۵۰۷	۱۱	۶۴۱
	۲۰۰۰ الی ۷۰۰۰ کیلووات	۰	۳	۱	۸۰	۰	۸۴
	بالای ۷۰۰۰ کیلووات	۰	۰	۰	۳	۰	۳
جمع کل		۲۸۱۴۸۰	۸۴۴۷	۷۹۲۷	۸۹۸۱	۵۶۳۱۳	۳۶۳۱۴۸
شرکت آب و برق کیش	زیر ۲۵ امپر	۰	۰	۰	۰	۰	۰
	۲۵ امپر	۱۵۰۳۳	۲۴۹۶	۱	۳۷۱	۲۶۱۷	۲۰۵۱۸
	بالای ۲۵ امپر	۶۰۵۳	۹۶	۰	۰	۱۱۷۰	۷۳۱۹
	زیر ۲۵ امپر	۰	۰	۰	۰	۰	۰
	۲۵ امپر	۹۲۰۳	۱۲۹۰	۱۵	۱۴۴	۲۰۹۲	۱۲۷۴۴
	بالای ۲۵ امپر	۳۵۶	۳۴	۰	۳	۲۲۰	۶۱۳
	۳۰ الی ۲۵۰ کیلووات	۱۹۰	۳۲۸	۴۲	۱۸۶	۷۲۱	۱۴۶۷
	۲۵۰ الی ۲۰۰۰ کیلووات	۴	۴۸	۴	۳۳	۹	۹۸
	۲۰۰۰ الی ۷۰۰۰ کیلووات	۱	۶۴	۳	۲۶	۴۶	۱۵۰
	بالای ۷۰۰۰ کیلووات	۰	۰	۰	۰	۰	۰
جمع کل		۳۰۸۴۰	۴۳۵۶	۶۵	۷۷۳	۶۸۷۵	۴۲۹۰۹
جمع	زیر ۲۵ امپر	۱۷۱۰۸۵۱	۲۷۰۷۴	۲۴۷۸	۱۹۰۸	۲۲۶۷۳۱	۱۹۶۹۰۴۲
	۲۵ امپر	۸۸۹۳۷۵۴	۲۹۰۳۰۹	۴۵۷۴۰	۱۲۵۷۱	۱۴۰۰۱۵۵	۱۰۶۴۲۵۲۹
	بالای ۲۵ امپر	۳۱۲۹۸۸۹	۹۳۰۵۹	۳۳۴۸۱	۵۰۵۷	۵۴۷۴۴۲	۲۸۰۸۹۲۸
	زیر ۲۵ امپر	۱۲۳۸۵۸	۱۰۱۶۸	۲۷۰۳۲	۴۱۹۷	۲۲۱۸۲	۱۸۷۴۳۷
	۲۵ امپر	۴۰۴۷۶۵	۳۴۷۰۳۶	۶۶۲۳۶	۴۲۹۲۶	۳۱۳۶۴۸	۱۱۷۴۶۱۱
	بالای ۲۵ امپر	۵۸۵۱۵	۲۴۸۹۰۳	۳۴۳۳۰	۳۰۱۵۹	۱۴۲۲۴۹	۵۱۴۱۵۶
	۳۰ الی ۲۵۰ کیلووات	۱۵۲۵۹	۱۰۵۵۲۵	۱۵۸۸۸۵	۸۲۷۲۸	۶۵۰۱۰	۴۲۷۴۰۷
	۲۵۰ الی ۲۰۰۰ کیلووات	۳۰۸۹۴	۷۲۱۶	۲۲۶۸	۱۰۴۷۶	۱۲۶۰۰	۶۳۴۵۴
	۲۰۰۰ الی ۷۰۰۰ کیلووات	۱۷۱۱۸۰	۲۹۴۵	۲۷۲	۱۴۵۰	۳۰۳۰۶	۲۰۶۱۵۳
	بالای ۷۰۰۰ کیلووات	۱۹۵۱۱۴	۲۴۹۸	۱۸۶	۳۰۰	۲۰۷۶۷	۲۱۸۸۶۵
جمع کل		۱۴۷۳۴۰۷۹	۱۱۳۴۷۳۳	۳۷۰۹۰۸	۱۹۱۷۷۲	۲۷۸۱۰۹۰	۱۹۲۱۲۵۸۲

تعداد کنتورهای چندزمانه نصب شده شرکت های توزیع نیروی برق در سال ۱۳۹۶

شرکت توزیع	نوع مشترک	خانگی	عمومی	کشاورزی	صنعتی	سایر مصارف	جمع	
شهرستان تبریز	تک فاز	زیر ۲۵ آمپر	۱	۵	۰	۲	۸	
		۲۵ آمپر	۲۲۲۰۸	۱۸۷	۵	۳۸۹۳	۲۶۲۹۴	
		بالای ۲۵ آمپر	۱۲۳۵	۲۴	۱	۳۷۶	۱۶۳۷	
	سه فاز	زیر ۲۵ آمپر	۰	۰	۱	۰	۱	۲
		۲۵ آمپر	۲۳۵	۸۷۱	۸	۶	۲۰۰۳	۳۱۲۳
		بالای ۲۵ آمپر	۳۷	۶۲	۲	۲۷	۵۵۱	۶۷۹
	دیپاندی	۳۰ الی ۲۵۰ کیلووات	۰	۱۴۹	۰	۱۲۷	۲۱۱	۴۸۷
		۲۵۰ الی ۲۰۰۰ کیلووات	۰	۹	۲۱	۱۷	۳	۵۰
		۲۰۰۰ الی ۷۰۰۰ کیلووات	۰	۰	۰	۱	۱	۲
		بالای ۷۰۰۰ کیلووات	۰	۰	۰	۲	۰	۲
	جمع کل		۲۳۷۱۶	۱۳۰۷	۳۸	۱۸۲	۷۰۴۱	۳۲۲۸۴
	استان آذربایجان شرقی	تک فاز	زیر ۲۵ آمپر	۰	۱۷	۰	۰	۱۷
۲۵ آمپر			۷۵۰۵	۱۱۷	۷۸	۱	۲۸۴۹	۱۰۵۵۰
بالای ۲۵ آمپر			۷۳۶۶	۱۷۹	۱۰۰	۳	۲۴۵۱	۱۰۰۹۹
سه فاز		زیر ۲۵ آمپر	۰	۴	۱۲۷	۰	۲	۱۳۳
		۲۵ آمپر	۱	۲۷۳	۱۴۸	۴	۱۶۰	۵۸۶
		بالای ۲۵ آمپر	۳	۳۲۴	۵۵	۱۳	۲۵۶	۶۵۱
دیپاندی		۳۰ الی ۲۵۰ کیلووات	۰	۳۶	۱۰۷	۷۷	۴۱	۲۶۱
		۲۵۰ الی ۲۰۰۰ کیلووات	۰	۱	۰	۴	۱	۶
		۲۰۰۰ الی ۷۰۰۰ کیلووات	۰	۰	۰	۴	۰	۴
		بالای ۷۰۰۰ کیلووات	۰	۰	۰	۰	۰	۰
جمع کل		۱۴۸۷۵	۹۵۱	۶۱۵	۱۰۶	۵۷۶۰	۲۲۳۰۷	
استان آذربایجان غربی		تک فاز	زیر ۲۵ آمپر	۷۸	۲۳	۴	۱۳	۱۱۸
	۲۵ آمپر		۲۷۵۳۲	۲۱۲	۱۸۸	۱۴	۴۱۸۵	۳۲۱۳۱
	بالای ۲۵ آمپر		۶۸۰	۲۵	۲۶	۰	۱۴۸	۸۷۹
	سه فاز	زیر ۲۵ آمپر	۸	۵	۲۳۴	۱	۴	۲۵۲
		۲۵ آمپر	۵۵	۷۶۷	۱۲۴	۱۱	۴۲۶	۱۳۸۳
		بالای ۲۵ آمپر	۱۳	۱۹۷	۲۵	۱۰	۲۱۴	۴۵۹
	دیپاندی	۳۰ الی ۲۵۰ کیلووات	۰	۵۳	۱۷۴	۶۷	۲۶	۳۲۰
		۲۵۰ الی ۲۰۰۰ کیلووات	۰	۵	۵	۰	۰	۱۰
		۲۰۰۰ الی ۷۰۰۰ کیلووات	۰	۱	۰	۱	۰	۲
		بالای ۷۰۰۰ کیلووات	۰	۰	۰	۰	۰	۰
	جمع کل		۲۸۳۶۶	۱۲۸۸	۷۸۰	۱۰۴	۵۰۱۶	۳۵۵۵۴
	استان اردبیل	تک فاز	زیر ۲۵ آمپر	۱۹	۱۰	۳	۲	۳۴
۲۵ آمپر			۱۱۵۱۵	۱۹۷	۳۹	۷	۱۹۷۵	۱۳۷۳۳
بالای ۲۵ آمپر			۰	۰	۰	۰	۰	۰
سه فاز		زیر ۲۵ آمپر	۰	۰	۲۸	۰	۳	۴۱
		۲۵ آمپر	۱۸	۹۲۶	۴۴	۹	۳۰۰	۱۲۹۷
		بالای ۲۵ آمپر	۰	۰	۰	۰	۰	۰
دیپاندی		۳۰ الی ۲۵۰ کیلووات	۰	۲۷	۵۲	۳۸	۱۴	۱۳۱
		۲۵۰ الی ۲۰۰۰ کیلووات	۰	۱	۲	۵	۰	۸
		۲۰۰۰ الی ۷۰۰۰ کیلووات	۰	۰	۰	۰	۰	۰
		بالای ۷۰۰۰ کیلووات	۰	۰	۰	۰	۰	۰
جمع کل		۱۱۵۵۲	۱۱۶۱	۱۷۸	۵۹	۲۲۹۴	۱۵۲۴۴	

تعداد کنتورهای چندزمانه تعویض شده شرکت های توزیع نیروی برق در سال ۱۳۹۶

شرکت توزیع	نوع مشترک	خانگی	عمومی	کشاورزی	صنعتی	سایر مصارف	جمع	
شهرستان تبریز	تک فاز	زیر ۲۵ آمپر	۲۹۲۹	۸۳	۴	۷	۳۶۰۲	
		۲۵ آمپر	۹۰۱۳	۳۵۹	۹	۳۱	۱۰۹۳۴	
		بالای ۲۵ آمپر	۲۷۸	۱۷	۳	۲	۳۹۵	
	سه فاز	زیر ۲۵ آمپر	۳	۲	۳	۰	۴	
		۲۵ آمپر	۲۵۷	۱۲۷۴	۳۵	۱۹۳	۱۲۵۳	
		بالای ۲۵ آمپر	۲۷	۶۲	۱۲	۴۶	۱۹۲	
	دیپاندی	۳۰ الی ۲۵۰ کیلووات	۶	۳۷۳	۲۱۶	۷۱۹	۲۲۵	۱۵۳۹
		۲۵۰ الی ۲۰۰۰ کیلووات	۰	۳۰	۴	۵۴	۸	۹۶
		۲۰۰۰ الی ۷۰۰۰ کیلووات	۰	۴	۱	۴۱	۱	۴۷
		بالای ۷۰۰۰ کیلووات	۰	۱	۰	۱۰	۰	۱۱
	جمع کل		۱۲۵۱۳	۲۲۰۵	۲۸۷	۱۱۰۳	۳۸۷۹	۱۹۹۸۷
	استان آذربایجان شرقی	تک فاز	زیر ۲۵ آمپر	۸۷۷۰	۱۲۸	۰	۳	۹۵۷۲
۲۵ آمپر			۵۱۱۱	۱۴۰	۳۸	۱۸	۷۵۹	۶۰۶۶
بالای ۲۵ آمپر			۶۰۷	۳۶	۸	۴	۱۸۲	۸۳۷
سه فاز		زیر ۲۵ آمپر	۰	۱	۵۲	۱	۶	۶۰
		۲۵ آمپر	۱۴	۱۳۴	۱۰۰	۳۲	۲۰۸	۴۸۸
		بالای ۲۵ آمپر	۱۲	۶۰	۲۵	۱۹	۱۳۶	۲۵۲
دیپاندی		۳۰ الی ۲۵۰ کیلووات	۱	۲۸۵	۱۱۷۰	۱۰۷۸	۱۱۰	۲۶۴۴
		۲۵۰ الی ۲۰۰۰ کیلووات	۰	۳۷	۲۶	۱۱۳	۱	۱۷۷
		۲۰۰۰ الی ۷۰۰۰ کیلووات	۰	۰	۰	۱۲	۰	۱۲
		بالای ۷۰۰۰ کیلووات	۰	۰	۰	۰	۰	۰
جمع کل		۱۴۵۱۵	۸۲۱	۱۴۱۹	۱۲۸۰	۲۰۷۳	۲۰۱۰۸	
استان آذربایجان غربی		تک فاز	زیر ۲۵ آمپر	۹۵۹۳	۱۱۵	۴	۴	۱۰۴۴۱
	۲۵ آمپر		۸۰۳۱	۲۵۹	۸۰	۱۰	۱۵۷۱	۹۹۵۱
	بالای ۲۵ آمپر		۱۱۰	۱۲	۲	۰	۷۱	۱۹۵
	سه فاز	زیر ۲۵ آمپر	۷	۲۰	۵۴	۱	۵	۸۷
		۲۵ آمپر	۶۷	۲۵۷	۱۰۵	۳۷	۴۱۴	۸۸۰
		بالای ۲۵ آمپر	۲۳	۶۱	۱۳	۱۶	۱۳۸	۲۵۱
	دیپاندی	۳۰ الی ۲۵۰ کیلووات	۲	۵۹۹	۱۲۲۱	۱۲۷۳	۲۵۰	۳۳۴۵
		۲۵۰ الی ۲۰۰۰ کیلووات	۱	۸۱	۲۴	۲۴	۱	۱۳۱
		۲۰۰۰ الی ۷۰۰۰ کیلووات	۰	۰	۱	۰	۰	۱
		بالای ۷۰۰۰ کیلووات	۰	۰	۰	۰	۰	۰
	جمع کل		۱۷۸۳۴	۱۴۰۴	۱۵۰۴	۱۳۶۵	۳۱۷۵	۲۵۲۸۲
	استان اردبیل	تک فاز	زیر ۲۵ آمپر	۴۲۳۷	۵۳	۱	۱	۴۶۳۷
۲۵ آمپر			۱۶۳۰	۵۹	۲	۳	۳۳۹	۲۰۳۳
بالای ۲۵ آمپر			۴	۱	۰	۰	۲	۷
سه فاز		زیر ۲۵ آمپر	۱	۰	۰	۰	۳	۴
		۲۵ آمپر	۶۸	۵۵	۱۰	۶	۶۷	۲۰۶
		بالای ۲۵ آمپر	۴	۵	۲	۰	۱۱	۲۲
دیپاندی		۳۰ الی ۲۵۰ کیلووات	۳۴	۳	۰	۰	۰	۳۷
		۲۵۰ الی ۲۰۰۰ کیلووات	۰	۰	۰	۰	۰	۰
		۲۰۰۰ الی ۷۰۰۰ کیلووات	۰	۰	۰	۰	۰	۰
		بالای ۷۰۰۰ کیلووات	۰	۰	۰	۰	۰	۰
جمع کل		۵۹۷۸	۱۷۶	۱۵	۱۰	۷۶۷	۶۹۴۶	

تعداد کنتورهای چندزمانه نصب شده شرکت های توزیع نیروی برق در سال ۱۳۹۶

شرکت توزیع	نوع مشترک						جمع	
	خانگی	عمومی	کشاورزی	صنعتی	سایر مصارف	جمع		
استان اصفهان	زیر ۲۵ آمپر	۲	۱	۰	۰	۵	تک فاز	
	۲۵ آمپر	۲۷۰۸۰	۴۳۷	۱۱۳	۱۷	۳۳۴۶۴		
	بالای ۲۵ آمپر	۲۰۰۴	۶۳	۵۵	۱۴	۴۱۴۶		
	زیر ۲۵ آمپر	۱	۶	۱۳۵	۲	۱۵۶	سه فاز	
	۲۵ آمپر	۶۰	۷۴۷	۲۱۵	۴۷	۲۱۰۷		
	بالای ۲۵ آمپر	۶۵	۴۶۷	۱۱۵	۶۳	۲۵۶۶		
	دیپاندی	۳۰ الی ۲۵۰ کیلووات	۲	۱۷۶	۹۸	۱۴۶	۵۱۷	
		۲۵۰ الی ۲۰۰۰ کیلووات	۰	۴	۴	۲۲	۳۰	
		۲۰۰۰ الی ۷۰۰۰ کیلووات	۰	۰	۰	۱	۱	
		بالای ۷۰۰۰ کیلووات	۰	۰	۰	۰	۰	
	جمع کل						۲۹۲۱۴	۱۹۰۱
	شهرستان اصفهان	زیر ۲۵ آمپر	۳	۰	۰	۰	۳	تک فاز
۲۵ آمپر		۱۸۸۴۸	۲۷۰	۵۰	۹	۲۲۸۱۲		
بالای ۲۵ آمپر		۱۹۵۲	۱۶	۱۲	۲	۲۸۱۴		
زیر ۲۵ آمپر		۴۸۲	۵	۲۱	۰	۵۱۸	سه فاز	
۲۵ آمپر		۱۵۸	۷۷۹	۲۶۶	۱۱	۳۹۶۶		
بالای ۲۵ آمپر		۲۷	۵۹	۲۲	۱۲	۸۴۴		
دیپاندی		۳۰ الی ۲۵۰ کیلووات	۱۰	۱۹۸	۲۵	۶۲	۴۲۹	
		۲۵۰ الی ۲۰۰۰ کیلووات	۰	۵	۰	۲	۱۲	
		۲۰۰۰ الی ۷۰۰۰ کیلووات	۰	۰	۰	۴	۴	
		بالای ۷۰۰۰ کیلووات	۰	۰	۰	۰	۰	
جمع کل						۲۱۴۸۰	۱۳۳۲	
استان چهارمحال و بختیاری		زیر ۲۵ آمپر	۲۶۸	۸	۳	۰	۳۰۲	تک فاز
	۲۵ آمپر	۹۹۲۱	۱۵۱	۴۷	۴	۱۱۹۲۷		
	بالای ۲۵ آمپر	۴۶	۶	۴	۰	۸۰		
	زیر ۲۵ آمپر	۰	۰	۵۲	۳	۵۶	سه فاز	
	۲۵ آمپر	۱۵	۵۵۳	۷۷	۲۶	۱۰۱۹		
	بالای ۲۵ آمپر	۱	۲۸	۱۳	۹	۸۸		
	دیپاندی	۳۰ الی ۲۵۰ کیلووات	۰	۲۵	۱۲۴	۴۰	۲۰۲	
		۲۵۰ الی ۲۰۰۰ کیلووات	۰	۴	۴	۵	۱۳	
		۲۰۰۰ الی ۷۰۰۰ کیلووات	۰	۰	۰	۰	۰	
		بالای ۷۰۰۰ کیلووات	۰	۰	۰	۰	۰	
	جمع کل						۱۰۲۵۱	۷۷۵
	استان مرکزی	زیر ۲۵ آمپر	۲	۶	۰	۰	۸	تک فاز
۲۵ آمپر		۱۱۴۰۶	۱۲۵	۷	۱	۱۱۹۰۹		
بالای ۲۵ آمپر		۱۷۴۰	۱۶۹	۲۲	۱۰	۳۸۴۹		
زیر ۲۵ آمپر		۰	۱	۰	۰	۱	سه فاز	
۲۵ آمپر		۳۸	۱۰۹	۳۳	۱۳	۳۲۷		
بالای ۲۵ آمپر		۴۵	۵۴۴	۳۴	۳۱	۱۶۳۸		
دیپاندی		۳۰ الی ۲۵۰ کیلووات	۰	۱۶۴	۷۰	۷۹	۳۴۳	
		۲۵۰ الی ۲۰۰۰ کیلووات	۰	۰	۲	۵	۸	
		۲۰۰۰ الی ۷۰۰۰ کیلووات	۰	۰	۰	۳	۳	
		بالای ۷۰۰۰ کیلووات	۰	۰	۰	۰	۰	
جمع کل						۱۳۲۳۱	۱۱۱۸	
جمع کل						۱۳۲۳۱	۱۱۱۸	

تعداد کنتورهای چندزمانه تعویض شده شرکت های توزیع نیروی برق در سال ۱۳۹۶

شرکت توزیع	نوع مشترک	خانگی	عمومی	کشاورزی	صنعتی	سایر مصارف	جمع	
استان اصفهان	تک فاز	زیر ۲۵ آمپر	۹۸۳۷	۱۹۵	۲	۸۵۹	۱۰۹۰۲	
		۲۵ آمپر	۱۵۵۲۵	۴۴۰	۱۵۳	۲۸۹۸	۱۹۰۴۸	
		بالای ۲۵ آمپر	۴۶۷	۴۱	۱۶	۲۲۹	۷۶۵	
	سه فاز	زیر ۲۵ آمپر	۲۴	۱۲۴۸	۵۸۵۲	۵۳۹۸	۷۱۷	۱۳۲۳۹
		۲۵ آمپر	۴۶	۱۱۴۸	۱۰۶۶	۱۶۵	۶۳۲	۳۰۵۷
		بالای ۲۵ آمپر	۷	۱۶۵	۱۴۷	۹۵	۱۸۵	۵۹۹
	دیاندی	۳۰ الی ۲۵۰ کیلووات	۴	۱۱۵۸	۵۶۶۰	۵۰۱۱	۶۴۴	۱۲۴۷۷
		۲۵۰ الی ۲۰۰۰ کیلووات	۰	۷۸	۳۶	۳۷۰	۶	۴۹۰
		۲۰۰۰ الی ۷۰۰۰ کیلووات	۰	۰	۳	۱۳	۰	۱۶
		بالای ۷۰۰۰ کیلووات	۰	۰	۰	۰	۰	۰
	جمع کل		۲۵۹۱۰	۴۴۷۳	۱۲۹۳۵	۱۱۱۰۵	۶۱۷۰	۶۰۵۹۳
	شهرستان اصفهان	تک فاز	زیر ۲۵ آمپر	۵۵۱	۱۱	۱	۱۵۸	۷۲۴
۲۵ آمپر			۳۸۴۷	۷۲	۱۲	۱۱۶۹	۵۱۰۶	
بالای ۲۵ آمپر			۲۸۳	۱۰	۲	۱۸۸	۴۸۴	
سه فاز		زیر ۲۵ آمپر	۲۰	۴	۱۰	۱۶	۵۱	
		۲۵ آمپر	۳۸	۱۱۱	۱۲۰	۶۴	۴۵۶	۷۸۹
		بالای ۲۵ آمپر	۷	۲۱	۱۳	۲۶	۱۱۵	۱۸۲
دیاندی		۳۰ الی ۲۵۰ کیلووات	۸	۹۲۱	۷۷۲	۱۷۰۶	۵۵۹	۳۹۶۶
		۲۵۰ الی ۲۰۰۰ کیلووات	۰	۷۹	۳۴	۵۰۶	۲۹	۶۴۸
		۲۰۰۰ الی ۷۰۰۰ کیلووات	۰	۲	۲	۳۴	۰	۳۸
		بالای ۷۰۰۰ کیلووات	۰	۰	۰	۰	۰	۰
جمع کل		۴۷۵۴	۱۲۳۱	۹۶۶	۲۳۴۷	۲۶۹۰	۱۱۹۸۸	
استان چهارمحال و بختیاری		تک فاز	زیر ۲۵ آمپر	۵۸۷۶	۵۷	۱	۲۸۱	۶۲۱۸
	۲۵ آمپر		۳۱۳۲	۱۲۹	۰	۱۱۳۷	۴۴۰۶	
	بالای ۲۵ آمپر		۱۰	۳	۰	۳	۱۷	
	سه فاز	زیر ۲۵ آمپر	۱	۰	۳	۰	۱	۵
		۲۵ آمپر	۱۰	۱۰۸	۱۴	۲۲	۱۶۰	۳۱۴
		بالای ۲۵ آمپر	۰	۱	۱	۰	۶	۸
	دیاندی	۳۰ الی ۲۵۰ کیلووات	۰	۰	۰	۰	۰	۰
		۲۵۰ الی ۲۰۰۰ کیلووات	۰	۰	۰	۰	۰	۰
		۲۰۰۰ الی ۷۰۰۰ کیلووات	۰	۰	۰	۰	۰	۰
		بالای ۷۰۰۰ کیلووات	۰	۰	۰	۰	۰	۰
	جمع کل		۹۰۲۹	۲۹۸	۱۹	۳۴	۱۵۸۸	۱۰۹۶۸
	استان مرکزی	تک فاز	زیر ۲۵ آمپر	۶۹۳۹	۱۰۴	۰	۸۷۰	۷۹۲۵
۲۵ آمپر			۳۲۸۱	۱۵۵	۲۳	۱۱۱۴	۴۵۹۹	
بالای ۲۵ آمپر			۵۰	۱۱	۹	۳	۱۰۲	۱۷۵
سه فاز		زیر ۲۵ آمپر	۳	۱	۱۶	۱	۷	۲۸
		۲۵ آمپر	۳۱	۲۲۲	۱۱۳۹	۱۸۷	۶۳۲	۲۲۱۱
		بالای ۲۵ آمپر	۲	۱۹	۹۶	۹۱	۱۱۴	۳۲۲
دیاندی		۳۰ الی ۲۵۰ کیلووات	۰	۲۸۱	۱۴۸۹	۷۶۲	۹۵	۲۶۲۷
		۲۵۰ الی ۲۰۰۰ کیلووات	۰	۵۳	۲۲	۳۰۳	۱۳	۳۹۱
		۲۰۰۰ الی ۷۰۰۰ کیلووات	۰	۴	۳	۶۰	۰	۶۷
		بالای ۷۰۰۰ کیلووات	۰	۰	۰	۰	۱۰	۱۰
جمع کل		۱۰۳۰۶	۸۵۰	۲۷۹۷	۱۴۴۵	۲۹۵۷	۱۸۳۵۵	

تعداد کنتورهای چندزمانه نصب شده شرکت های توزیع نیروی برق در سال ۱۳۹۶

شرکت توزیع	نوع مشترک						جمع
	خانگی	عمومی	کشاورزی	صنعتی	سایر مصارف	جمع	
استان همدان	زیر ۲۵ آمپر	۵۸	۳۳	۱	۰	۴	۹۶
	۲۵ آمپر	۱۳۳۴۵	۲۹۰	۱۲	۱۸	۲۶۳۹	۱۶۳۰۴
	بالای ۲۵ آمپر	۱۶۲	۱۳	۱	۱	۱۳	۱۹۰
	زیر ۲۵ آمپر	۳۹۲	۶	۲۲	۰	۰	۴۲۰
	۲۵ آمپر	۲۳	۷۳۰	۶۸	۷۰	۲۳۵	۱۱۲۶
	بالای ۲۵ آمپر	۱	۲۶	۳۱	۵	۳۱	۹۴
	۳۰ الی ۲۵۰ کیلووات	۰	۹۹۱	۱۶۱	۵۴	۱۷	۱۲۲۳
	۲۵۰ الی ۲۰۰۰ کیلووات	۰	۳	۰	۱	۰	۴
	۲۰۰۰ الی ۷۰۰۰ کیلووات	۰	۰	۰	۰	۰	۰
	بالای ۷۰۰۰ کیلووات	۰	۰	۰	۰	۰	۰
جمع کل	۱۳۹۸۱	۲۰۹۲	۲۹۶	۱۴۹	۲۹۳۹	۱۹۴۵۷	
استان لرستان	زیر ۲۵ آمپر	۰	۰	۰	۰	۰	۰
	۲۵ آمپر	۱۳۷۲۷	۱۵۰	۸	۱۳	۱۰۲۶	۱۴۹۲۴
	بالای ۲۵ آمپر	۰	۰	۰	۰	۰	۰
	زیر ۲۵ آمپر	۱	۰	۴	۰	۰	۵
	۲۵ آمپر	۳۸	۳۱۴	۴۵	۱۳	۱۵۴	۵۶۴
	بالای ۲۵ آمپر	۰	۱	۲	۰	۱	۴
	۳۰ الی ۲۵۰ کیلووات	۳	۳۸	۱۷۰	۳۵	۹	۲۵۵
	۲۵۰ الی ۲۰۰۰ کیلووات	۰	۱	۰	۰	۱	۲
	۲۰۰۰ الی ۷۰۰۰ کیلووات	۰	۰	۰	۰	۰	۰
	بالای ۷۰۰۰ کیلووات	۰	۰	۰	۰	۰	۰
جمع کل	۱۳۷۶۹	۵۰۴	۲۲۹	۶۱	۱۱۹۱	۱۵۷۵۴	
استان البرز	زیر ۲۵ آمپر	۱	۰	۱	۰	۰	۲
	۲۵ آمپر	۲۴۹۲۲	۳۵۰	۳۱	۳	۳۵۶۲	۲۸۸۶۸
	بالای ۲۵ آمپر	۱۸۹۸	۱۷	۳	۰	۷۸۴	۲۷۰۲
	زیر ۲۵ آمپر	۰	۰	۱	۰	۰	۱
	۲۵ آمپر	۱۳۳	۶۲۸	۴۲	۳	۱۷۴	۹۸۰
	بالای ۲۵ آمپر	۵۸	۹۱۴	۱۱	۱	۵۳۵	۱۵۱۹
	۳۰ الی ۲۵۰ کیلووات	۴	۴۱	۷۰	۶۰	۱۳۹	۳۱۴
	۲۵۰ الی ۲۰۰۰ کیلووات	۰	۳	۰	۹	۴	۱۶
	۲۰۰۰ الی ۷۰۰۰ کیلووات	۰	۰	۰	۲	۰	۲
	بالای ۷۰۰۰ کیلووات	۰	۰	۰	۰	۰	۰
جمع کل	۲۷۰۱۶	۱۹۵۳	۱۵۹	۷۸	۵۱۹۸	۳۴۴۰۴	
تهران بزرگ	زیر ۲۵ آمپر	۱۸	۰	۰	۰	۰	۱۸
	۲۵ آمپر	۱۶۹	۰	۰	۰	۱۸	۱۸۷
	بالای ۲۵ آمپر	۵۷۰۳۴	۲۶۸	۰	۲	۷۶۲۶	۶۴۹۳۰
	زیر ۲۵ آمپر	۳۸۷	۴	۰	۰	۳۹	۴۳۰
	۲۵ آمپر	۲۷۵۷	۱۳	۰	۰	۲۹۴	۳۰۶۴
	بالای ۲۵ آمپر	۱۰۴۱	۱۲۹۸	۰	۸	۱۳۲۶	۳۶۷۳
	۳۰ الی ۲۵۰ کیلووات	۱۷۱	۶۸۹	۳	۱	۴۹۹	۱۳۶۳
	۲۵۰ الی ۲۰۰۰ کیلووات	۰	۵۴	۰	۰	۱۶	۷۰
	۲۰۰۰ الی ۷۰۰۰ کیلووات	۰	۰	۰	۰	۰	۰
	بالای ۷۰۰۰ کیلووات	۰	۰	۰	۰	۰	۰
جمع کل	۶۱۵۷۷	۲۳۲۶	۳	۱۱	۹۸۱۸	۷۳۷۳۵	

تعداد کنتورهای چندزمانه تعویض شده شرکت های توزیع نیروی برق در سال ۱۳۹۶

شرکت توزیع	نوع مشترک	خانگی	عمومی	کشاورزی	صنعتی	سایر مصارف	جمع	
استان همدان	تک فاز	زیر ۲۵ آمپر	۱۰۱۲۲	۱۱۳	۲	۹۸۹	۱۱۲۳۰	
		۲۵ آمپر	۶۶۰۴	۲۶۰	۹	۲۰۱۲	۸۹۰۵	
		بالای ۲۵ آمپر	۹	۱	۰	۱۰	۲۰	
	سه فاز	زیر ۲۵ آمپر	۲۱	۱۴	۲۴۷	۷	۴۱	۳۳۰
		۲۵ آمپر	۱۰۱	۱۱۰۱	۱۷۳	۳۱۶	۱۳۰۹	۳۰۰۰
		بالای ۲۵ آمپر	۰	۱۱	۳۶	۵	۳۱	۸۳
	دیپاندی	۳۰ الی ۲۵۰ کیلووات	۰	۳۲۲	۴۳۱۱	۳۸۷	۱۵۳	۵۱۷۳
		۲۵۰ الی ۲۰۰۰ کیلووات	۰	۳۲	۱۳	۷۱	۳	۱۱۹
		۲۰۰۰ الی ۷۰۰۰ کیلووات	۰	۱	۰	۱	۰	۲
		بالای ۷۰۰۰ کیلووات	۰	۰	۰	۰	۰	۰
	جمع کل		۱۶۸۵۷	۱۸۵۵	۴۷۹۱	۸۱۱	۴۵۴۸	۲۸۸۶۲
	استان لرستان	تک فاز	زیر ۲۵ آمپر	۱۳۷۲	۱۵۵	۰	۰	۱۵۲۷
۲۵ آمپر			۳۵۰۹	۳۵	۱	۱۶	۴۹۹	۴۰۶۰
بالای ۲۵ آمپر			۰	۰	۰	۰	۰	۰
سه فاز		زیر ۲۵ آمپر	۱	۴۴	۰	۰	۰	۴۵
		۲۵ آمپر	۱۲	۲	۰	۰	۳	۱۷
		بالای ۲۵ آمپر	۰	۰	۰	۰	۰	۰
دیپاندی		۳۰ الی ۲۵۰ کیلووات	۰	۳۷	۲۴۸	۴۳	۷	۳۳۵
		۲۵۰ الی ۲۰۰۰ کیلووات	۰	۰	۴	۵	۰	۹
		۲۰۰۰ الی ۷۰۰۰ کیلووات	۰	۰	۰	۰	۰	۰
		بالای ۷۰۰۰ کیلووات	۰	۰	۰	۰	۰	۰
جمع کل		۴۸۹۴	۲۷۳	۲۵۳	۶۴	۵۰۹	۵۹۹۳	
استان البرز		تک فاز	زیر ۲۵ آمپر	۳۳۹۶	۱۳۶	۴	۷۲۹۹	۱۰۸۵۶
	۲۵ آمپر		۱۲۰۸۴	۵۲۳	۲۸	۳۲	۱۱۴۴۸	۲۴۱۱۵
	بالای ۲۵ آمپر		۲۰۳	۱۷	۱	۰	۱۰۰	۳۲۱
	سه فاز	زیر ۲۵ آمپر	۴۵	۱۵	۸	۱	۸۵	۱۵۴
		۲۵ آمپر	۱۷۵	۸۱۶	۱۰۱	۴۷	۴۷۵	۱۶۱۴
		بالای ۲۵ آمپر	۶۷	۶۵۴	۷	۲۱	۳۲۲	۱۰۷۱
	دیپاندی	۳۰ الی ۲۵۰ کیلووات	۵۳	۳۸۲	۹۴۵	۹۴۱	۶۰۲	۲۹۲۳
		۲۵۰ الی ۲۰۰۰ کیلووات	۰	۷۷	۳۵	۲۸۹	۳۱	۴۳۲
		۲۰۰۰ الی ۷۰۰۰ کیلووات	۰	۶	۰	۳۳	۱	۴۰
		بالای ۷۰۰۰ کیلووات	۰	۰	۰	۰	۰	۰
	جمع کل		۱۶۰۲۳	۲۶۲۶	۱۱۲۹	۱۳۸۵	۲۰۳۶۳	۴۱۵۲۶
	تهران بزرگ	تک فاز	زیر ۲۵ آمپر	۳۳۷۶	۱۹۶	۰	۱۹۹۰	۵۵۶۹
۲۵ آمپر			۳۸۱۰	۴۶۵	۰	۱۸	۲۱۰۸	۶۴۰۱
بالای ۲۵ آمپر			۱۸۳۴۲	۴۶۰	۰	۶۳	۶۸۷۱	۲۵۷۳۶
سه فاز		زیر ۲۵ آمپر	۲۰۶	۶۲	۰	۶	۲۱۰	۴۸۴
		۲۵ آمپر	۱۱۴۳	۴۷۸	۰	۴۹	۱۰۰۴	۲۶۷۴
		بالای ۲۵ آمپر	۵۵۶	۲۹۰۲	۰	۳۲	۲۵۷۳	۶۰۶۳
دیپاندی		۳۰ الی ۲۵۰ کیلووات	۶۵	۴۱۲	۴	۱۶	۳۴۶	۸۴۳
		۲۵۰ الی ۲۰۰۰ کیلووات	۰	۲	۰	۰	۸	۱۰
		۲۰۰۰ الی ۷۰۰۰ کیلووات	۰	۰	۰	۰	۰	۰
		بالای ۷۰۰۰ کیلووات	۰	۰	۰	۰	۰	۰
جمع کل		۲۷۴۹۸	۴۹۷۷	۴	۱۹۱	۱۵۱۱۰	۴۷۷۸۰	

تعداد کنتورهای چندزمانه نصب شده شرکت های توزیع نیروی برق در سال ۱۳۹۶

شرکت توزیع	نوع مشترک	خانگی	عمومی	کشاورزی	صنعتی	سایر مصارف	جمع	
استان تهران	تک فاز	زیر ۲۵ آمپر	۴	۲	۰	۲	۸	
		۲۵ آمپر	۱۵۲۰۵	۲۳۳	۲	۰	۱۵۶۱۶	
	سه فاز	بالای ۲۵ آمپر	۴۴۴۵۲	۱۴۶۱	۴۵	۲۸	۵۹۰۶۶	
		زیر ۲۵ آمپر	۰	۰	۲	۰	۲	
	دیپاندی	۲۵ آمپر	۱	۵۳	۱۲	۱	۳۶	۱۰۳
		بالای ۲۵ آمپر	۵۵۶	۲۵۱۶	۶۹	۸۷	۲۸۷۲	۶۱۰۰
		۳۰ الی ۲۵۰ کیلووات	۲۵	۱۹۱	۱۸۸	۲۴۴	۷۰۳	۱۳۵۱
		۲۵۰ الی ۲۰۰۰ کیلووات	۰	۱۴	۳	۱۲	۵	۳۴
		۲۰۰۰ الی ۷۰۰۰ کیلووات	۰	۰	۰	۲	۰	۲
		بالای ۷۰۰۰ کیلووات	۰	۰	۰	۰	۰	۰
جمع کل		۶۰۲۳۹	۴۴۷۲	۳۲۳	۳۸۴	۱۶۸۶۴	۸۲۲۸۲	
استان قم	تک فاز	زیر ۲۵ آمپر	۰	۰	۰	۰	۰	
		۲۵ آمپر	۱۳۶۹	۸	۴۰	۱	۱۳۵	۱۵۵۳
	سه فاز	بالای ۲۵ آمپر	۹۴۸۱	۴۵	۱۰	۸	۱۹۶۶	۱۱۵۱۰
		زیر ۲۵ آمپر	۰	۰	۱۰	۰	۰	۱۰
	دیپاندی	۲۵ آمپر	۶۴۷	۳۲۵	۱۶	۱۲	۵۱۰	۱۵۱۰
		بالای ۲۵ آمپر	۳۹۳	۳۷۵	۱۰	۱۶	۸۲۷	۱۶۲۱
		۳۰ الی ۲۵۰ کیلووات	۱	۲۰۰	۲۱	۶۷	۶۵	۳۵۴
		۲۵۰ الی ۲۰۰۰ کیلووات	۰	۳	۰	۳	۵	۱۱
		۲۰۰۰ الی ۷۰۰۰ کیلووات	۰	۰	۰	۰	۰	۰
		بالای ۷۰۰۰ کیلووات	۰	۰	۰	۰	۰	۰
جمع کل		۱۱۸۹۱	۹۵۶	۱۰۷	۱۰۷	۳۵۰۸	۱۶۵۶۹	
شهرستان مشهد	تک فاز	زیر ۲۵ آمپر	۰	۰	۰	۲	۲	
		۲۵ آمپر	۴۰۷۶	۱۰	۰	۰	۵۲	۴۱۳۸
	سه فاز	بالای ۲۵ آمپر	۲۲۴۱۳	۱۳۶	۰	۰	۴۲۴۸	۲۶۷۹۷
		زیر ۲۵ آمپر	۵۶	۴	۰	۰	۵۱	۱۱۱
	دیپاندی	۲۵ آمپر	۲۵۹	۲۱۸۱	۱	۲	۴۵۸	۲۹۰۱
		بالای ۲۵ آمپر	۲۱۵	۳۳۸	۴	۱	۵۴۸	۱۱۰۶
		۳۰ الی ۲۵۰ کیلووات	۳	۴۰	۳۴	۳۷	۱۵۹	۲۷۳
		۲۵۰ الی ۲۰۰۰ کیلووات	۰	۱۴	۲	۱۲	۱۱	۳۹
		۲۰۰۰ الی ۷۰۰۰ کیلووات	۰	۲	۰	۰	۱	۳
		بالای ۷۰۰۰ کیلووات	۰	۰	۰	۰	۰	۰
جمع کل		۲۷۰۲۲	۲۷۲۵	۴۱	۵۲	۵۵۳۰	۳۵۳۷۰	
استان خراسان رضوی	تک فاز	زیر ۲۵ آمپر	۳۶۶	۸	۹	۵۲	۴۳۵	
		۲۵ آمپر	۲۸۲۳۷	۴۲۶	۵۵	۹	۳۱۶۶	۳۱۸۹۳
	سه فاز	بالای ۲۵ آمپر	۲۶۶	۴۸	۳۴	۶	۴۵۶	۸۱۰
		زیر ۲۵ آمپر	۲	۱۰	۵۲	۶	۱۱۰	۱۸۰
	دیپاندی	۲۵ آمپر	۱۳	۵۷۱	۱۰۷	۲۱	۲۱۳	۹۲۵
		بالای ۲۵ آمپر	۷	۵۲	۲۰۵	۳۷	۱۴۱	۴۴۲
		۳۰ الی ۲۵۰ کیلووات	۰	۴۵	۱۴۵	۱۰۶	۴۶	۳۴۲
		۲۵۰ الی ۲۰۰۰ کیلووات	۰	۳	۰	۸	۱	۱۲
		۲۰۰۰ الی ۷۰۰۰ کیلووات	۰	۰	۰	۱	۰	۱
		بالای ۷۰۰۰ کیلووات	۰	۰	۰	۰	۰	۰
جمع کل		۲۸۸۹۱	۱۱۶۳	۶۰۷	۱۹۴	۴۱۸۵	۳۵۰۴۰	

تعداد کنتورهای چندزمانه تعویض شده شرکت های توزیع نیروی برق در سال ۱۳۹۶

شرکت توزیع	نوع مشترک	خانگی	عمومی	کشاورزی	صنعتی	سایر مصارف	جمع	
استان تهران	تک فاز	زیر ۲۵ آمپر	۷۵۲۲	۱۳۵	۳	۱۴	۸۸۸۹	
		۲۵ آمپر	۱۶۰۷۸	۷۷۳	۳۱	۳۵	۲۰۶۷۲	
		بالای ۲۵ آمپر	۴۷۸۳	۷۵۵	۶	۸	۶۵۲۶	
	سه فاز	زیر ۲۵ آمپر	۳۳	۴	۷	۱۲	۸۶	
		۲۵ آمپر	۹۲	۳۷۵	۹۸	۴۷۳	۲۰۷۹	
		بالای ۲۵ آمپر	۲۴۴	۱۴۵۴	۳۷	۲۳۹	۲۹۸۷	
	دیپاندی	۳۰ الی ۲۵۰ کیلووات	۲۴	۲۵۸	۵۹۲	۱۵۶۶	۸۳۳	۳۲۷۳
		۲۵۰ الی ۲۰۰۰ کیلووات	۰	۶۱	۵۳	۲۳۸	۲۳	۳۷۵
		۲۰۰۰ الی ۷۰۰۰ کیلووات	۰	۷	۲	۲۳	۱	۳۳
		بالای ۷۰۰۰ کیلووات	۰	۰	۰	۱	۰	۱
جمع کل		۲۸۷۷۶	۳۸۲۲	۸۲۹	۲۶۰۹	۸۸۸۵	۴۴۹۲۱	
استان قم	تک فاز	زیر ۲۵ آمپر	۴۵۵۱	۸۵	۴	۳۰	۵۹۷۶	
		۲۵ آمپر	۶۷۶۲	۱۷۳	۵۵	۳۳	۲۱۲۷	۹۱۵۰
		بالای ۲۵ آمپر	۱۰۸۴	۷۳	۱	۵	۳۵۹	۱۵۲۲
	سه فاز	زیر ۲۵ آمپر	۱۴	۲	۴۳	۳	۱۶	۷۸
		۲۵ آمپر	۳۲	۵۳۹	۱۰۷	۶۸	۲۴۰	۹۸۶
		بالای ۲۵ آمپر	۱۴	۵۸	۱۷	۳۳	۱۶۴	۲۸۶
	دیپاندی	۳۰ الی ۲۵۰ کیلووات	۴	۲۳۹	۳۵۶	۱۹۷	۱۸۴	۹۸۰
		۲۵۰ الی ۲۰۰۰ کیلووات	۰	۲	۰	۳	۱	۶
		۲۰۰۰ الی ۷۰۰۰ کیلووات	۰	۰	۰	۱	۰	۱
		بالای ۷۰۰۰ کیلووات	۰	۰	۰	۰	۰	۰
جمع کل		۱۲۴۶۱	۱۱۷۱	۵۸۳	۳۷۳	۴۳۹۷	۱۸۹۸۵	
شهرستان مشهد	تک فاز	زیر ۲۵ آمپر	۱۷۶۸	۶۰	۲	۱۰۶	۴۳۳۷	
		۲۵ آمپر	۲۰۵۵	۱۵۱	۰	۷۷	۲۵۸۶	۴۸۶۹
		بالای ۲۵ آمپر	۹۸۲	۴۳	۲	۱۶	۷۴۴	۱۷۸۷
	سه فاز	زیر ۲۵ آمپر	۹	۲	۵	۱۲	۳۶	۶۴
		۲۵ آمپر	۷۰	۹۷	۳۵	۱۲۱	۳۷۱	۶۹۴
		بالای ۲۵ آمپر	۲۰	۲۷	۶	۳۵	۱۰۹	۱۹۷
	دیپاندی	۳۰ الی ۲۵۰ کیلووات	۰	۲۷	۴۰	۴۰	۳۶	۱۴۳
		۲۵۰ الی ۲۰۰۰ کیلووات	۰	۱	۰	۴	۱	۶
		۲۰۰۰ الی ۷۰۰۰ کیلووات	۰	۰	۰	۲	۰	۲
		بالای ۷۰۰۰ کیلووات	۰	۰	۰	۰	۰	۰
جمع کل		۴۹۰۴	۴۰۸	۹۰	۴۱۳	۶۲۸۴	۱۲۰۹۹	
استان خراسان رضوی	تک فاز	زیر ۲۵ آمپر	۹۳۴۰	۱۴۳	۲	۳	۱۰۲۸۶	
		۲۵ آمپر	۶۱۲۴	۳۰۳	۱۷	۱۹	۱۵۰۲	۷۹۶۵
		بالای ۲۵ آمپر	۹۱۷	۳۷	۱	۶	۱۴۰	۱۱۰۱
	سه فاز	زیر ۲۵ آمپر	۷	۷	۲۴	۶	۳۶	۸۰
		۲۵ آمپر	۱۹	۱۱۵	۷۸	۴۹	۳۰۷	۵۶۸
		بالای ۲۵ آمپر	۵	۳۴	۵۰	۲۲	۹۳	۲۰۴
	دیپاندی	۳۰ الی ۲۵۰ کیلووات	۱	۱۶۷	۲۴۱۲	۱۹۵	۱۰۱	۲۸۷۶
		۲۵۰ الی ۲۰۰۰ کیلووات	۰	۱۱	۹	۳۰	۰	۵۰
		۲۰۰۰ الی ۷۰۰۰ کیلووات	۰	۰	۰	۳	۰	۳
		بالای ۷۰۰۰ کیلووات	۰	۰	۰	۰	۰	۰
جمع کل		۱۶۴۱۳	۸۱۷	۲۵۹۳	۳۳۳	۲۹۷۷	۲۳۱۳۳	

تعداد کنتورهای چندزمانه نصب شده شرکت های توزیع نیروی برق در سال ۱۳۹۶

شرکت توزیع	نوع مشترک						جمع	
	خانگی	عمومی	کشاورزی	صنعتی	سایر مصارف	جمع		
استان خراسان جنوبی	زیر ۲۵ آمپر	۷	۰	۰	۰	۷		
	تک فاز	۲۵ آمپر	۴۳۹۱	۱۴۶	۲۲	۴۶۴	۵۰۲۷	
		بالای ۲۵ آمپر	۲۱۰۱	۶۸	۱۲	۵۶۴	۲۷۴۷	
	سه فاز	زیر ۲۵ آمپر	۶	۹	۱۸	۴	۵۱	
		۲۵ آمپر	۷	۱۸۱	۱۹	۷	۲۵۶	
		بالای ۲۵ آمپر	۵	۹۵	۱۹	۴۷	۱۷۰	
	دیپاندی	۳۰ الی ۲۵۰ کیلووات	۱	۲۴	۲۶	۲۳	۵	۷۹
		۲۵۰ الی ۲۰۰۰ کیلووات	۰	۱	۰	۰	۰	۱
		۲۰۰۰ الی ۷۰۰۰ کیلووات	۰	۰	۰	۰	۰	۰
		بالای ۷۰۰۰ کیلووات	۰	۰	۰	۰	۰	۰
	جمع کل	۶۵۱۸	۵۲۴	۱۱۶	۴۴	۱۱۳۶	۸۳۳۸	
استان خراسان شمالی	زیر ۲۵ آمپر	۱۷۷	۷	۱	۰	۲۱	۲۰۶	
	تک فاز	۲۵ آمپر	۸۹۹۳	۱۷۴	۵	۱۱۶۶	۱۰۳۴۰	
		بالای ۲۵ آمپر	۳۱۵	۲۴	۶	۱۲۹	۴۷۵	
	سه فاز	زیر ۲۵ آمپر	۱	۱۳	۳۱	۱	۹	۵۵
		۲۵ آمپر	۱۰	۴۴۸	۲۴	۱۶	۸۳	۵۸۱
		بالای ۲۵ آمپر	۲	۳۶	۲۴	۹	۴۴	۱۱۵
	دیپاندی	۳۰ الی ۲۵۰ کیلووات	۰	۱۶	۲۲	۱۸	۵	۶۱
		۲۵۰ الی ۲۰۰۰ کیلووات	۰	۷	۰	۲	۰	۹
		۲۰۰۰ الی ۷۰۰۰ کیلووات	۰	۰	۰	۰	۰	۰
		بالای ۷۰۰۰ کیلووات	۰	۰	۰	۰	۰	۰
	جمع کل	۹۴۹۸	۷۲۵	۱۱۳	۴۹	۱۴۵۷	۱۱۸۴۲	
شهرستان اهواز	زیر ۲۵ آمپر	۱	۰	۰	۰	۰	۱	
	تک فاز	۲۵ آمپر	۵۳	۱۱۵	۱۴	۱۳۰	۳۱۳	
		بالای ۲۵ آمپر	۸۳۸۲	۵۴	۵	۱۶۶۱	۱۰۱۰۲	
	سه فاز	زیر ۲۵ آمپر	۳۴	۰	۰	۰	۴	۳۸
		۲۵ آمپر	۴۰۹۹	۲۶۵	۳	۱	۶۸۶	۵۰۵۴
		بالای ۲۵ آمپر	۷۸۱	۷۳	۱۳	۶	۴۹۸	۱۳۷۱
	دیپاندی	۳۰ الی ۲۵۰ کیلووات	۰	۱۶	۳۵	۱۲	۱۱	۷۴
		۲۵۰ الی ۲۰۰۰ کیلووات	۰	۱	۱	۲	۱	۵
		۲۰۰۰ الی ۷۰۰۰ کیلووات	۰	۱	۰	۰	۰	۱
		بالای ۷۰۰۰ کیلووات	۰	۰	۰	۰	۰	۰
	جمع کل	۱۳۳۵۰	۵۲۵	۷۱	۲۲	۲۹۹۱	۱۶۹۵۹	
استان خوزستان	زیر ۲۵ آمپر	۷	۱	۰	۰	۰	۸	
	تک فاز	۲۵ آمپر	۱۲۷	۹	۰	۳۷	۱۷۳	
		بالای ۲۵ آمپر	۱۶۸۰۵	۷۳۵	۱۵	۸	۲۷۱۰	۲۰۲۷۳
	سه فاز	زیر ۲۵ آمپر	۳۶۲	۲	۲	۰	۱۵	۳۸۱
		۲۵ آمپر	۷۶۷۷	۷۷۴	۸۶	۱۴	۱۰۳۹	۹۵۹۰
		بالای ۲۵ آمپر	۳۱	۲۰	۱۴	۱	۸۶	۱۵۲
	دیپاندی	۳۰ الی ۲۵۰ کیلووات	۰	۷۱	۱۰۷	۳۱	۴۳	۲۵۲
		۲۵۰ الی ۲۰۰۰ کیلووات	۰	۱۱	۲	۶	۷	۲۶
		۲۰۰۰ الی ۷۰۰۰ کیلووات	۰	۱۰	۰	۰	۰	۱۰
		بالای ۷۰۰۰ کیلووات	۰	۵	۰	۰	۰	۵
	جمع کل	۲۵۰۰۹	۱۶۳۸	۲۲۶	۶۰	۳۹۳۷	۳۰۸۷۰	

تعداد کنتورهای چندزمانه تعویض شده شرکت های توزیع نیروی برق در سال ۱۳۹۶

شرکت توزیع	نوع مشترک	خانگی	عمومی	کشاورزی	صنعتی	سایر مصارف	جمع	
استان خراسان جنوبی	تک فاز	زیر ۲۵ آمپر	۲۲۷۸	۴۳	۰	۱۱۳۲	۳۴۸۰	
		۲۵ آمپر	۱۱۴۹	۱۲	۰	۴۸	۱۲۱۶	
		بالای ۲۵ آمپر	۷۹	۱۲	۰	۴۸	۱۴۶	
	سه فاز	زیر ۲۵ آمپر	۱۶	۶	۱۸	۱	۱۴	۵۵
		۲۵ آمپر	۱۶	۱۱۵	۷۰	۲۰	۸۴	۳۰۵
		بالای ۲۵ آمپر	۵	۲۵	۴۹۵	۷۷	۱۰۲	۷۰۴
	دیپاندی	۳۰ الی ۲۵۰ کیلووات	۱	۲۷۴	۴۹۵	۷۷	۱۰۲	۹۴۹
		۲۵۰ الی ۲۰۰۰ کیلووات	۰	۱۴	۰	۱۲	۰	۲۶
		۲۰۰۰ الی ۷۰۰۰ کیلووات	۰	۰	۰	۲	۰	۲
		بالای ۷۰۰۰ کیلووات	۰	۰	۰	۰	۰	۰
	جمع کل		۳۵۴۴	۵۰۱	۱۰۷۸	۲۳۰	۱۵۲۰	۶۸۸۳
	استان خراسان شمالی	تک فاز	زیر ۲۵ آمپر	۳۳۳۰	۵۰	۲	۱۶۶	۳۵۴۹
۲۵ آمپر			۲۳۳۵	۱۲۶	۴	۱	۳۷۲	۲۸۳۸
بالای ۲۵ آمپر			۳۶۱	۱۴	۲	۱	۴۳	۴۲۱
سه فاز		زیر ۲۵ آمپر	۰	۱	۴	۰	۵	۱۰
		۲۵ آمپر	۱	۲۷	۷	۶	۵۱	۹۲
		بالای ۲۵ آمپر	۰	۸	۱	۱	۱۸	۲۸
دیپاندی		۳۰ الی ۲۵۰ کیلووات	۰	۱	۰	۰	۰	۱
		۲۵۰ الی ۲۰۰۰ کیلووات	۰	۰	۰	۰	۰	۰
		۲۰۰۰ الی ۷۰۰۰ کیلووات	۰	۰	۰	۰	۰	۰
		بالای ۷۰۰۰ کیلووات	۰	۰	۰	۰	۰	۰
جمع کل		۶۰۲۷	۲۲۷	۲۰	۱۰	۶۵۵	۶۹۳۹	
شهرستان اهواز		تک فاز	زیر ۲۵ آمپر	۱۲۱۸	۱۵	۰	۱۹۳	۱۴۲۷
	۲۵ آمپر		۵۲۱۰	۹۷	۰	۱۱	۱۶۵۱	۶۹۶۹
	بالای ۲۵ آمپر		۱۱۹۲	۱۱	۰	۱	۱۴۱	۱۳۴۵
	سه فاز	زیر ۲۵ آمپر	۴۴۱	۱۰۹	۲	۶	۱۹۳	۷۵۱
		۲۵ آمپر	۱۲۵۰	۴۲۷	۴	۱۸	۶۸۲	۲۳۸۱
		بالای ۲۵ آمپر	۱۶۵	۴۹	۰	۲	۱۲۵	۳۴۱
	دیپاندی	۳۰ الی ۲۵۰ کیلووات	۰	۹	۰	۰	۲	۱۱
		۲۵۰ الی ۲۰۰۰ کیلووات	۰	۰	۰	۰	۱	۱
		۲۰۰۰ الی ۷۰۰۰ کیلووات	۰	۰	۰	۰	۰	۰
		بالای ۷۰۰۰ کیلووات	۰	۰	۰	۰	۰	۰
	جمع کل		۹۴۷۶	۷۱۷	۶	۳۹	۲۹۸۸	۱۳۲۲۶
	استان خوزستان	تک فاز	زیر ۲۵ آمپر	۱۰۰۰	۸	۰	۹۳	۱۱۰۱
۲۵ آمپر			۱۵۷۷۴	۴۴۰	۱	۲	۳۵۸۸	۱۹۸۰۵
بالای ۲۵ آمپر			۱۰۰۴۱	۱۱۸	۵	۲	۶۸۶	۱۰۸۵۲
سه فاز		زیر ۲۵ آمپر	۱۰۵۵	۳۰	۸	۲	۱۰۲	۱۱۹۷
		۲۵ آمپر	۴۱۰۶	۵۲۴	۶۹	۲۸	۸۲۰	۵۵۴۷
		بالای ۲۵ آمپر	۲۵	۸	۲	۰	۱۳	۴۸
دیپاندی		۳۰ الی ۲۵۰ کیلووات	۰	۱۱۳	۶۲۲	۱۶۲	۵۲	۹۴۹
		۲۵۰ الی ۲۰۰۰ کیلووات	۱	۱۴۰	۹۰	۱۱۶	۲۰	۳۶۷
		۲۰۰۰ الی ۷۰۰۰ کیلووات	۰	۱۱	۱۰	۱۳	۰	۳۴
		بالای ۷۰۰۰ کیلووات	۰	۴	۰	۲	۰	۶
جمع کل		۳۲۰۰۲	۱۳۹۶	۸۰۷	۳۲۷	۵۳۷۴	۳۹۹۰۶	

تعداد کنتورهای چندزمانه نصب شده شرکت های توزیع نیروی برق در سال ۱۳۹۶

شرکت توزیع	نوع مشترک						جمع	
	خانگی	عمومی	کشاورزی	صنعتی	سایر مصارف	جمع		
استان کهگیلویه و بویر احمد	زیر ۲۵ آمپر	۹	۵	۰	۰	۱۴	تک فاز	
	۲۵ آمپر	۵۲۳۶	۱۷۴	۷	۶۷۶	۶۱۰۳		
	بالای ۲۵ آمپر	۲۴۹۰	۲۲	۶	۴۳۸	۲۹۵۷		
	زیر ۲۵ آمپر	۰	۰	۰	۰	۰	سه فاز	
	۲۵ آمپر	۶۱	۶۴	۳۱	۵۱	۲۱۲		
	بالای ۲۵ آمپر	۷	۸۹	۲۸	۱۲۴	۲۵۴		
	دیپاندی	۳۰ الی ۲۵۰ کیلووات	۰	۱۱	۷۴	۱۸	۱۱۵	
		۲۵۰ الی ۲۰۰۰ کیلووات	۰	۱	۱	۰	۲	
		۲۰۰۰ الی ۷۰۰۰ کیلووات	۰	۰	۰	۰	۰	
		بالای ۷۰۰۰ کیلووات	۰	۰	۰	۰	۰	
	جمع کل						۷۸۰۳	۹۶۵۷
	استان زنجان	زیر ۲۵ آمپر	۷۹	۹	۷	۰	۱۱۱	تک فاز
۲۵ آمپر		۱۰۶۹۰	۱۸۵	۶۴	۲۷۶۶	۱۳۷۱۲		
بالای ۲۵ آمپر		۹۲	۳۲	۱۷	۲۵۹	۴۰۳		
زیر ۲۵ آمپر		۰	۳	۷۰	۱	۷۸	سه فاز	
۲۵ آمپر		۳	۲۷۹	۴۴	۱۶۱	۵۱۱		
بالای ۲۵ آمپر		۱	۹۲	۴۲	۳۷	۱۹۲		
دیپاندی		۳۰ الی ۲۵۰ کیلووات	۰	۴۲	۵۸	۱۳	۱۵۲	
		۲۵۰ الی ۲۰۰۰ کیلووات	۰	۱	۲	۲	۸	
		۲۰۰۰ الی ۷۰۰۰ کیلووات	۰	۰	۰	۱	۲	
		بالای ۷۰۰۰ کیلووات	۰	۰	۰	۰	۰	
جمع کل						۱۰۸۶۵	۱۵۱۶۹	
استان قزوین		زیر ۲۵ آمپر	۰	۰	۰	۰	۰	تک فاز
	۲۵ آمپر	۸۰۸۹	۳۶۹	۰	۴۸۵	۸۹۴۳		
	بالای ۲۵ آمپر	۳۵۳۲	۱۲۱	۴	۲۲۶۸	۵۹۲۷		
	زیر ۲۵ آمپر	۰	۰	۵۰	۵	۵۵	سه فاز	
	۲۵ آمپر	۶	۳۴۸	۴۵	۸	۴۰۸		
	بالای ۲۵ آمپر	۵	۲۹۹	۲۹	۱۹۶	۵۴۱		
	دیپاندی	۳۰ الی ۲۵۰ کیلووات	۰	۳۵	۶۰	۵۶	۱۷۰	
		۲۵۰ الی ۲۰۰۰ کیلووات	۰	۵	۰	۴	۱۴	
		۲۰۰۰ الی ۷۰۰۰ کیلووات	۰	۰	۰	۰	۰	
		بالای ۷۰۰۰ کیلووات	۰	۰	۰	۰	۰	
	جمع کل						۱۱۶۳۲	۱۶۰۵۸
	استان سمنان	زیر ۲۵ آمپر	۰	۲	۱	۰	۳	تک فاز
۲۵ آمپر		۵۱۶۱	۱۷۹	۷۷	۲۲۳۲	۷۶۵۸		
بالای ۲۵ آمپر		۱۱۸	۸۴	۹	۱۶۱	۳۷۴		
زیر ۲۵ آمپر		۰	۰	۲۴	۰	۲۴	سه فاز	
۲۵ آمپر		۲۲	۳۵۲	۴۷	۱۶۳	۵۹۸		
بالای ۲۵ آمپر		۸	۴۱	۴۱	۸۷	۱۹۸		
دیپاندی		۳۰ الی ۲۵۰ کیلووات	۰	۱۲	۱۰	۳۶	۶۸	
		۲۵۰ الی ۲۰۰۰ کیلووات	۰	۰	۰	۲	۱۰	
		۲۰۰۰ الی ۷۰۰۰ کیلووات	۰	۰	۰	۰	۰	
		بالای ۷۰۰۰ کیلووات	۰	۰	۰	۰	۰	
جمع کل						۵۳۰۹	۸۹۳۳	

تعداد کنتورهای چندزمانه تعویض شده شرکت های توزیع نیروی برق در سال ۱۳۹۶

شرکت توزیع	نوع مشترک	خانگی	عمومی	کشاورزی	صنعتی	سایر مصارف	جمع	
استان کهگیلویه و بویراحمد	تک فاز	زیر ۲۵ آمپر	۱۷۴۷	۳۵	۰	۳۹۶	۲۱۷۹	
		۲۵ آمپر	۳۰۰۲	۲۹۱	۱۰	۸۹۱	۴۱۹۶	
		بالای ۲۵ آمپر	۲۷۳	۱۶	۰	۱۶	۳۰۵	
	سه فاز	زیر ۲۵ آمپر	۴۰	۵	۱	۱۱	۵۷	
		۲۵ آمپر	۶۶	۲۰۳	۷۹	۱۵	۱۶۱	۵۲۴
		بالای ۲۵ آمپر	۱	۴	۰	۱	۴	۱۰
	دیاندی	۳۰ الی ۲۵۰ کیلووات	۱	۸۵	۱۹۸	۵۳	۸	۳۴۵
		۲۵۰ الی ۲۰۰۰ کیلووات	۰	۴	۵	۱۰	۰	۱۹
		۲۰۰۰ الی ۷۰۰۰ کیلووات	۰	۱	۰	۱	۰	۲
		بالای ۷۰۰۰ کیلووات	۰	۰	۰	۰	۰	۰
	جمع کل		۵۱۳۰	۶۴۴	۲۹۳	۸۳	۱۴۸۷	۷۶۳۷
	استان زنجان	تک فاز	زیر ۲۵ آمپر	۶۰۱۸	۶۰	۳	۵۶۵	۶۶۵۱
۲۵ آمپر			۴۴۵۵	۱۶۲	۳۵	۱۲	۱۱۵۰	۵۸۱۴
بالای ۲۵ آمپر			۳۲	۱۰	۴	۲	۱۰۰	۱۴۸
سه فاز		زیر ۲۵ آمپر	۴	۵	۳۸	۰	۳	۵۰
		۲۵ آمپر	۱۸	۱۸۲	۴۹	۲۳	۱۹۶	۴۶۸
		بالای ۲۵ آمپر	۲	۵۱	۱۱۰	۴۱	۶۲	۲۶۶
دیاندی		۳۰ الی ۲۵۰ کیلووات	۰	۴۹	۶۰۹	۸۹	۲۸	۷۷۵
		۲۵۰ الی ۲۰۰۰ کیلووات	۰	۱	۰	۳	۰	۴
		۲۰۰۰ الی ۷۰۰۰ کیلووات	۰	۰	۰	۱	۰	۱
		بالای ۷۰۰۰ کیلووات	۰	۰	۰	۰	۰	۰
جمع کل		۱۰۵۲۹	۵۲۰	۸۴۸	۱۷۶	۲۱۰۴	۱۴۱۷۷	
استان قزوین		تک فاز	زیر ۲۵ آمپر	۱	۲۳	۰	۵	۲۹
	۲۵ آمپر		۸۹۶۲	۴۰۱	۰	۰	۶۵۷	۱۰۰۲۰
	بالای ۲۵ آمپر		۳۶۱۰	۲۴۰	۱	۵	۳۲۷۲	۷۱۲۸
	سه فاز	زیر ۲۵ آمپر	۰	۲	۵۱	۰	۳	۵۶
		۲۵ آمپر	۲	۵۶۲	۳۵	۳	۱۲	۶۱۴
		بالای ۲۵ آمپر	۳۶	۴۰۰	۳۸	۲۰	۳۴۹	۸۴۳
	دیاندی	۳۰ الی ۲۵۰ کیلووات	۰	۳۱	۸۷	۷۶	۶۲	۲۵۶
		۲۵۰ الی ۲۰۰۰ کیلووات	۰	۲	۱	۱۸	۰	۲۱
		۲۰۰۰ الی ۷۰۰۰ کیلووات	۰	۰	۰	۴	۰	۴
		بالای ۷۰۰۰ کیلووات	۰	۰	۰	۰	۰	۰
	جمع کل		۱۲۶۱۱	۱۶۶۱	۲۱۳	۱۲۶	۴۳۶۰	۱۸۹۷۱
	استان سمنان	تک فاز	زیر ۲۵ آمپر	۳۳۳۰	۹۷	۵	۵۳۵	۳۹۷۳
۲۵ آمپر			۲۰۱۸	۱۲۴	۱۳	۶	۸۰۰	۲۹۶۱
بالای ۲۵ آمپر			۳۳	۲	۰	۱	۱۵	۵۱
سه فاز		زیر ۲۵ آمپر	۱۹	۱۹	۴	۰	۲۲	۶۴
		۲۵ آمپر	۳۷	۲۲۹	۱۳۴	۷۳	۳۳۶	۸۰۹
		بالای ۲۵ آمپر	۲	۱۸	۱۳	۷	۶۱	۱۰۱
دیاندی		۳۰ الی ۲۵۰ کیلووات	۰	۱	۲	۱	۲	۶
		۲۵۰ الی ۲۰۰۰ کیلووات	۰	۰	۰	۰	۰	۰
		۲۰۰۰ الی ۷۰۰۰ کیلووات	۰	۰	۰	۰	۰	۰
		بالای ۷۰۰۰ کیلووات	۰	۰	۰	۰	۰	۰
جمع کل		۵۴۳۹	۴۹۰	۱۷۱	۹۴	۱۷۷۱	۷۹۶۵	

تعداد کنتورهای چندزمانه نصب شده شرکت های توزیع نیروی برق در سال ۱۳۹۶

شرکت توزیع	نوع مشترک	خانگی	عمومی	کشاورزی	صنعتی	سایر مصارف	جمع	
سیستان و بلوچستان	تک فاز	زیر ۲۵ آمپر	۰	۰	۰	۴	۴	
		۲۵ آمپر	۲۰۰۲۷	۸۱۵	۲۴۳	۴	۲۳۰۴۱	
		بالای ۲۵ آمپر	۶۷۵۰	۴۳۵	۱۰	۲	۸۳۹۵	
	سه فاز	زیر ۲۵ آمپر	۱	۰	۳۹	۰	۱	۴۱
		۲۵ آمپر	۲۸۶	۹۴۰	۳۲	۱۵	۲۲۰	۱۴۹۳
		بالای ۲۵ آمپر	۱۱۰	۸۱	۱۳	۱۰	۱۰۶	۳۲۰
	دیپاندی	۳۰ الی ۲۵۰ کیلووات	۰	۷۰	۶۸	۲۵	۳۲	۱۹۵
		۲۵۰ الی ۲۰۰۰ کیلووات	۰	۴	۴	۱	۲	۱۱
		۲۰۰۰ الی ۷۰۰۰ کیلووات	۰	۰	۳	۰	۰	۳
		بالای ۷۰۰۰ کیلووات	۰	۰	۰	۰	۰	۰
	جمع کل		۲۷۱۷۴	۲۳۴۵	۴۱۲	۵۷	۳۵۱۵	۳۳۵۰۳
	استان کرمانشاه	تک فاز	زیر ۲۵ آمپر	۶۷۲	۲۶	۲	۰	۹
۲۵ آمپر			۱۳۱۹۵	۱۴۷	۱۱	۱۲	۲۲۱۴	۱۵۵۷۹
بالای ۲۵ آمپر			۲۶۸	۹	۶	۱	۱۳۸	۴۲۲
سه فاز		زیر ۲۵ آمپر	۱	۲	۳۷	۰	۱	۴۱
		۲۵ آمپر	۹۲	۷۱۶	۶۴	۱۱	۱۸۶	۱۰۶۹
		بالای ۲۵ آمپر	۲۰	۵۹	۱۹	۵	۳۳	۱۳۶
دیپاندی		۳۰ الی ۲۵۰ کیلووات	۰	۹۵	۵۰	۳۴	۳۳	۲۱۲
		۲۵۰ الی ۲۰۰۰ کیلووات	۰	۷	۰	۲	۲	۱۱
		۲۰۰۰ الی ۷۰۰۰ کیلووات	۰	۰	۰	۱	۰	۱
		بالای ۷۰۰۰ کیلووات	۰	۰	۰	۰	۰	۰
جمع کل		۱۴۲۴۸	۱۰۶۱	۱۸۹	۶۶	۲۶۱۶	۱۸۱۸۰	
استان کردستان		تک فاز	زیر ۲۵ آمپر	۰	۲۱	۰	۰	۲۱
	۲۵ آمپر		۱۸۴۲۶	۲۷۸	۹۵	۶	۲۶۵۴	۲۱۴۵۹
	بالای ۲۵ آمپر		۱۳۹	۷	۵	۰	۶۷	۲۱۸
	سه فاز	زیر ۲۵ آمپر	۰	۰	۰	۰	۰	۰
		۲۵ آمپر	۵	۸۴۶	۲۸۵	۳۸	۱۶۷	۱۳۴۱
		بالای ۲۵ آمپر	۱	۱۹	۱۰	۰	۲۴	۵۴
	دیپاندی	۳۰ الی ۲۵۰ کیلووات	۰	۴۵	۶۰	۳۹	۱۷	۱۶۱
		۲۵۰ الی ۲۰۰۰ کیلووات	۰	۰	۳	۲	۰	۵
		۲۰۰۰ الی ۷۰۰۰ کیلووات	۰	۰	۰	۰	۰	۰
		بالای ۷۰۰۰ کیلووات	۰	۰	۰	۰	۰	۰
	جمع کل		۱۸۵۷۱	۱۲۱۶	۴۵۸	۸۵	۲۹۲۹	۲۳۲۵۹
	استان ایلام	تک فاز	زیر ۲۵ آمپر	۱	۰	۱	۰	۲
۲۵ آمپر			۳۵۸۷	۳۹	۴	۰	۷۵۴	۴۳۸۴
بالای ۲۵ آمپر			۱۹۹۱	۳۷	۳	۰	۳۲۲	۲۳۵۳
سه فاز		زیر ۲۵ آمپر	۴	۱	۱	۰	۵	۱۱
		۲۵ آمپر	۱۸۹	۲۵۴	۱۲	۵	۷۳	۵۳۳
		بالای ۲۵ آمپر	۲۰	۲۴	۸	۱	۱۵	۶۸
دیپاندی		۳۰ الی ۲۵۰ کیلووات	۰	۲۳۹	۴۲	۱۴	۳۱	۳۲۶
		۲۵۰ الی ۲۰۰۰ کیلووات	۰	۳	۰	۰	۱	۴
		۲۰۰۰ الی ۷۰۰۰ کیلووات	۰	۰	۰	۱	۰	۱
		بالای ۷۰۰۰ کیلووات	۰	۰	۰	۰	۰	۰
جمع کل		۵۷۹۲	۵۹۷	۷۱	۲۱	۱۲۰۱	۷۶۸۲	

تعداد کنتورهای چندزمانه تعویض شده شرکت های توزیع نیروی برق در سال ۱۳۹۶

شرکت توزیع	نوع مشترک	خانگی	عمومی	کشاورزی	صنعتی	سایر مصارف	جمع	
سیستان و بلوچستان	تک فاز	زیر ۲۵ آمپر	۱۵۷	۱	۵	۷۱۳	۱۶۵۰۱	
		۲۵ آمپر	۴۶۴	۲۴۵	۱۱	۲۶۰۲	۲۲۲۶۹	
		بالای ۲۵ آمپر	۱۲۵	۱	۵	۳۶۰	۳۸۵۳	
	سه فاز	زیر ۲۵ آمپر	۸	۱	۶۴	۱	۷۴	
		۲۵ آمپر	۱۴۱۲	۴۳۹	۱۵۷	۶۸	۵۹۹	۲۵۷۵
		بالای ۲۵ آمپر	۵۹	۶۳	۵۲	۱۰	۱۰۹	۲۹۳
	دیپاندی	۳۰ الی ۲۵۰ کیلووات	۴	۱۴۰	۶۱۶	۶۷	۴۷	۸۷۴
		۲۵۰ الی ۲۰۰۰ کیلووات	۰	۱۲۵	۱۲۷	۱۱۵	۴۶	۴۱۳
		۲۰۰۰ الی ۷۰۰۰ کیلووات	۰	۹	۰	۰	۰	۹
		بالای ۷۰۰۰ کیلووات	۰	۱	۰	۰	۰	۱
	جمع کل		۳۹۳۱۷	۱۵۲۴	۱۲۶۳	۲۸۱	۴۴۷۷	۴۶۸۶۲
	استان کرمانشاه	تک فاز	زیر ۲۵ آمپر	۱۶۵	۲	۲	۸۷۶	۱۲۵۶۰
۲۵ آمپر			۵۰۹۰	۲۴۴	۲	۱۱۳۵	۶۴۸۲	
بالای ۲۵ آمپر			۵	۰	۰	۱	۶	
سه فاز		زیر ۲۵ آمپر	۴	۲۰	۵۲	۰	۴۱	۱۱۷
		۲۵ آمپر	۱۱۳	۸۸۰	۱۴۰	۸۸	۱۰۴۷	۲۲۶۸
		بالای ۲۵ آمپر	۱	۱۰۷	۱۸	۲۱	۱۸	۱۶۵
دیپاندی		۳۰ الی ۲۵۰ کیلووات	۰	۳۳	۱۳۲	۲	۰	۱۶۷
		۲۵۰ الی ۲۰۰۰ کیلووات	۰	۰	۰	۰	۰	۰
		۲۰۰۰ الی ۷۰۰۰ کیلووات	۰	۰	۰	۰	۰	۰
		بالای ۷۰۰۰ کیلووات	۰	۰	۰	۰	۰	۰
جمع کل		۱۶۷۲۸	۱۴۴۹	۳۴۶	۱۲۴	۳۱۱۸	۲۱۷۶۵	
استان کردستان		تک فاز	زیر ۲۵ آمپر	۵۳	۰	۰	۳۹۱	۹۰۳۲
	۲۵ آمپر		۴۱۸۶	۵۳	۲۱	۴۹	۵۸۳	۴۸۹۲
	بالای ۲۵ آمپر		۱۶	۰	۰	۱	۹	۲۶
	سه فاز	زیر ۲۵ آمپر	۸	۴	۰	۰	۱	۱۳
		۲۵ آمپر	۱۲	۵۲	۳۶	۷	۴۴	۱۵۱
		بالای ۲۵ آمپر	۰	۱	۳	۰	۶	۱۰
	دیپاندی	۳۰ الی ۲۵۰ کیلووات	۳	۱۵	۶۰	۵	۵	۸۸
		۲۵۰ الی ۲۰۰۰ کیلووات	۰	۰	۰	۱	۰	۱
		۲۰۰۰ الی ۷۰۰۰ کیلووات	۰	۰	۰	۰	۰	۰
		بالای ۷۰۰۰ کیلووات	۰	۰	۰	۰	۰	۰
	جمع کل		۱۲۸۱۳	۱۷۸	۱۲۰	۶۳	۱۰۳۹	۱۴۲۱۳
	استان ایلام	تک فاز	زیر ۲۵ آمپر	۵۱	۱	۰	۱۶۸	۳۹۵۷
۲۵ آمپر			۳۰۰۱	۹۸	۱۱	۶	۵۱۴	۳۶۳۰
بالای ۲۵ آمپر			۴۶۰	۱۱	۰	۲	۲۶	۴۹۹
سه فاز		زیر ۲۵ آمپر	۱۱	۲	۱	۰	۱	۱۵
		۲۵ آمپر	۴۱	۴۹	۲۱	۹	۸۰	۲۰۰
		بالای ۲۵ آمپر	۷	۷	۱	۲	۷	۲۴
دیپاندی		۳۰ الی ۲۵۰ کیلووات	۰	۳۳۲	۴۲۴	۶۷	۳۲	۸۵۵
		۲۵۰ الی ۲۰۰۰ کیلووات	۰	۱۱	۱۰	۹	۱	۳۱
		۲۰۰۰ الی ۷۰۰۰ کیلووات	۰	۰	۱	۰	۱	۲
		بالای ۷۰۰۰ کیلووات	۰	۵	۰	۰	۰	۵
جمع کل		۷۲۵۷	۵۶۶	۴۷۰	۹۵	۸۳۰	۹۲۱۸	

تعداد کنتورهای چندزمانه نصب شده شرکت های توزیع نیروی برق در سال ۱۳۹۶

شرکت توزیع	نوع مشترک	خانگی	عمومی	کشاورزی	صنعتی	سایر مصارف	جمع	
شهرستان شیراز	تک فاز	زیر ۲۵ آمپر	۱۱۰	۰	۰	۰	۱۱۰	
		۲۵ آمپر	۷۰۴۲	۸۴	۱	۵	۷۲۸۳	
		بالای ۲۵ آمپر	۲۴۰۶۳	۲۱۶	۱	۴۱	۲۹۷۰۳	
	سه فاز	زیر ۲۵ آمپر	۰	۰	۰	۰	۰	
		۲۵ آمپر	۵۸۴	۷۳۶	۵	۱	۸	
		بالای ۲۵ آمپر	۱۴	۲۱۶	۳۲۰	۲۲۲	۲۵۰	۲۱۸۳
	دیپاندی	۳۰ الی ۲۵۰ کیلووات	۰	۱۳	۰	۱	۰	۱۰۲۲
		۲۵۰ الی ۲۰۰۰ کیلووات	۰	۰	۰	۱۸	۴	۲۵
		۲۰۰۰ الی ۷۰۰۰ کیلووات	۰	۰	۰	۰	۰	۱
		بالای ۷۰۰۰ کیلووات	۰	۰	۰	۰	۰	۰
	جمع کل		۳۱۸۱۳	۱۲۶۶	۴۱۶	۳۰۸	۶۵۴۲	۴۰۳۴۵
	استان فارس	تک فاز	زیر ۲۵ آمپر	۲۲۷	۳۱	۰	۳	۲۶۱
۲۵ آمپر			۶۶۵۹	۱۲۸	۱۰	۸	۱۷۴۷	۸۵۵۲
بالای ۲۵ آمپر			۱۱۱۰۲	۱۵۹	۱۱	۱۵	۲۰۶۷	۱۳۳۵۴
سه فاز		زیر ۲۵ آمپر	۱	۲	۴	۰	۳	۱۰
		۲۵ آمپر	۸۰۳	۳۹۲	۹۲	۴۳	۳۳۱	۱۶۶۱
		بالای ۲۵ آمپر	۳۳۶	۹۳	۷۲	۱۳	۱۷۵	۶۸۹
دیپاندی		۳۰ الی ۲۵۰ کیلووات	۱	۲۹۸	۳۹۲	۵۶	۶۴	۸۱۱
		۲۵۰ الی ۲۰۰۰ کیلووات	۰	۳	۰	۸	۴	۱۵
		۲۰۰۰ الی ۷۰۰۰ کیلووات	۰	۰	۰	۱	۰	۱
		بالای ۷۰۰۰ کیلووات	۰	۰	۰	۰	۰	۰
جمع کل		۱۹۱۲۹	۱۱۰۶	۵۸۱	۱۴۴	۴۳۹۴	۲۵۳۵۴	
استان بوشهر		تک فاز	زیر ۲۵ آمپر	۰	۰	۰	۰	۰
	۲۵ آمپر		۴۰	۱۷	۰	۰	۱۶۰	۲۱۷
	بالای ۲۵ آمپر		۱۲۴۰۶	۱۵۳	۴	۳	۲۴۹۰	۱۵۰۵۶
	سه فاز	زیر ۲۵ آمپر	۰	۰	۴	۰	۰	۴
		۲۵ آمپر	۱۶۴۷	۲۳۴۲	۲۲	۱۷	۲۶۳	۴۲۹۱
		بالای ۲۵ آمپر	۵۰۷	۱۳۸	۵	۸	۱۴۷	۸۰۵
	دیپاندی	۳۰ الی ۲۵۰ کیلووات	۴	۵۵۳	۲۱۵	۴۳	۵۱	۸۶۶
		۲۵۰ الی ۲۰۰۰ کیلووات	۰	۲	۰	۱	۲	۵
		۲۰۰۰ الی ۷۰۰۰ کیلووات	۰	۱	۰	۰	۰	۱
		بالای ۷۰۰۰ کیلووات	۰	۰	۰	۰	۰	۰
	جمع کل		۱۴۶۰۴	۳۲۰۶	۲۵۰	۷۲	۳۱۱۳	۲۱۲۴۵
	شمال استان کرمان	تک فاز	زیر ۲۵ آمپر	۲۲	۱	۰	۶	۲۹
۲۵ آمپر			۳۸۳۵	۵۷	۱	۰	۷	۳۹۰۰
بالای ۲۵ آمپر			۱۰۴۰۱	۱۱۳	۳	۰	۳۹۵۴	۱۴۴۷۱
سه فاز		زیر ۲۵ آمپر	۰	۰	۰	۱	۰	۱
		۲۵ آمپر	۸۷	۵۷۴	۱۹	۷	۲۰۸	۸۹۵
		بالای ۲۵ آمپر	۲۵	۵۱	۱	۲	۵۹	۱۳۸
دیپاندی		۳۰ الی ۲۵۰ کیلووات	۴	۴۴	۴۶	۱۶	۱۰۵	۲۱۵
		۲۵۰ الی ۲۰۰۰ کیلووات	۰	۰	۰	۲	۷	۹
		۲۰۰۰ الی ۷۰۰۰ کیلووات	۰	۰	۰	۱	۰	۱
		بالای ۷۰۰۰ کیلووات	۰	۰	۰	۰	۰	۰
جمع کل		۱۴۳۷۴	۸۴۰	۷۰	۲۹	۴۳۴۶	۱۹۶۵۹	

تعداد کنتورهای چندزمانه تعویض شده شرکت های توزیع نیروی برق در سال ۱۳۹۶

شرکت توزیع	نوع مشترک	خانگی	عمومی	کشاورزی	صنعتی	سایر مصارف	جمع	
شهرستان شیراز	تک فاز	زیر ۲۵ آمپر	۷۶۶۹	۸۶۱	۱۴	۹۸۷	۹۵۴۴	
		۲۵ آمپر	۷۷۲۵	۴۴۴	۱۴	۱۳۶۵	۹۵۷۱	
		بالای ۲۵ آمپر	۳۲۵۸	۱۴۷	۹	۸۹۷	۴۳۲۷	
	سه فاز	زیر ۲۵ آمپر	۲۸	۲۹	۱	۰	۸۵	
		۲۵ آمپر	۸۱	۱۵۷	۱۶	۷۷	۶۸۹	
		بالای ۲۵ آمپر	۱۷	۶۷	۹	۱۳۵	۲۴۲	
	دیپاندی	۳۰ الی ۲۵۰ کیلووات	۸	۱۶۷	۱۲۰۶	۲۲۴	۱۴۸	۱۷۵۳
		۲۵۰ الی ۲۰۰۰ کیلووات	۰	۴۴	۵	۲۷	۱۱	۸۷
		۲۰۰۰ الی ۷۰۰۰ کیلووات	۰	۰	۰	۲	۰	۲
		بالای ۷۰۰۰ کیلووات	۰	۰	۰	۰	۰	۰
	جمع کل		۱۸۷۸۶	۱۹۱۶	۱۲۷۴	۳۹۶	۳۹۲۸	۲۶۳۰۰
	استان فارس	تک فاز	زیر ۲۵ آمپر	۱۱۲۵۳	۲۰۹	۳	۵۸۰	۱۲۰۴۸
۲۵ آمپر			۴۵۴۰	۲۰۱	۷	۷۲۹	۵۴۸۴	
بالای ۲۵ آمپر			۱۱۳۹	۱۲	۰	۴۵	۱۱۹۶	
سه فاز		زیر ۲۵ آمپر	۱۴	۵	۰	۳	۱۷	۳۹
		۲۵ آمپر	۳۲۷	۱۱۳	۸	۳۱	۱۵۰	۶۲۹
		بالای ۲۵ آمپر	۲۱	۳۱	۲	۳	۱۶	۷۳
دیپاندی		۳۰ الی ۲۵۰ کیلووات	۶	۸۷۵	۱۸۳	۱۷	۱۵	۱۰۹۶
		۲۵۰ الی ۲۰۰۰ کیلووات	۰	۰	۰	۰	۰	۰
		۲۰۰۰ الی ۷۰۰۰ کیلووات	۰	۰	۰	۰	۰	۰
		بالای ۷۰۰۰ کیلووات	۰	۰	۰	۰	۰	۰
جمع کل		۱۷۳۰۰	۱۴۴۶	۲۰۳	۶۴	۱۵۵۲	۲۰۵۶۵	
استان بوشهر		تک فاز	زیر ۲۵ آمپر	۶۴۸	۱۳	۰	۱۷۵	۸۳۶
	۲۵ آمپر		۷۷۵۹	۱۴۰	۱	۲۲۰	۱۰۱۳۹	
	بالای ۲۵ آمپر		۶۶۶۵	۵۷	۰	۶۶۴	۷۳۹۳	
	سه فاز	زیر ۲۵ آمپر	۳	۲	۰	۰	۴	۹
		۲۵ آمپر	۳۷۷۷	۶۰۵	۱۳	۵۸	۸۸۲	۵۳۳۵
		بالای ۲۵ آمپر	۱۲۸	۱۰۴	۲	۸	۱۴۷	۳۸۹
	دیپاندی	۳۰ الی ۲۵۰ کیلووات	۵	۶۳۰	۱۳۷۴	۲۳۰	۱۲۳	۲۳۶۲
		۲۵۰ الی ۲۰۰۰ کیلووات	۰	۱۰۶	۱۸	۵۷	۴	۱۸۵
		۲۰۰۰ الی ۷۰۰۰ کیلووات	۰	۹۲	۰	۱	۰	۹۳
		بالای ۷۰۰۰ کیلووات	۰	۰	۰	۰	۰	۰
	جمع کل		۱۸۹۸۵	۱۷۴۹	۱۴۰۸	۳۸۰	۴۲۱۹	۲۶۷۴۱
	شمال استان کرمان	تک فاز	زیر ۲۵ آمپر	۱۲۳۰۴	۱۲۴	۲	۳۲۷۴	۱۵۷۲۳
۲۵ آمپر			۱۰۲۲۳	۲۷۷	۱	۵۶۷۶	۱۶۲۲۶	
بالای ۲۵ آمپر			۷۱۲	۲۹	۳	۲۴۷	۱۰۰۶	
سه فاز		زیر ۲۵ آمپر	۷	۰	۱۳	۰	۱۹	۳۹
		۲۵ آمپر	۲۶۶	۴۷۹	۱۱۵	۱۴۰	۲۰۷۶	۳۰۷۶
		بالای ۲۵ آمپر	۱۹	۱۱۱	۶	۱۷	۷۱	۲۲۴
دیپاندی		۳۰ الی ۲۵۰ کیلووات	۲	۱۷	۵۷	۱۰۱	۱۵	۱۹۲
		۲۵۰ الی ۲۰۰۰ کیلووات	۰	۰	۰	۱۵	۰	۱۵
		۲۰۰۰ الی ۷۰۰۰ کیلووات	۰	۰	۰	۲	۰	۲
		بالای ۷۰۰۰ کیلووات	۰	۰	۰	۱	۰	۱
جمع کل		۲۳۵۳۳	۱۰۳۷	۱۹۷	۳۵۹	۱۱۳۷۸	۳۶۵۰۴	

تعداد کنتورهای چندزمانه نصب شده شرکت های توزیع نیروی برق در سال ۱۳۹۶

شرکت توزیع	نوع مشترک						جمع
	خانگی	عمومی	کشاورزی	صنعتی	سایر مصارف		
جنوب استان کرمان	زیر ۲۵ آمپر	۱۳۴	۱۶	۰	۰	۰	۱۵۰
	۲۵ آمپر	۱۶۳۱	۲۷	۴	۱۹	۱۶۸۴	
	بالای ۲۵ آمپر	۱۴۱۴۲	۱۹۳	۱۰	۱۶۴۸	۱۵۹۹۴	
	زیر ۲۵ آمپر	۱۱	۱	۱	۰	۲۰	
	۲۵ آمپر	۱۶۴	۱۲۳	۳۰۲	۹	۱۳۷	۷۳۵
	بالای ۲۵ آمپر	۲۰	۱۶۸	۹	۱۳	۱۰۶	۳۱۶
	۳۰ الی ۲۵۰ کیلووات	۰	۵۷	۲۱۷	۷۶	۳۲	۳۸۲
	۲۵۰ الی ۲۰۰۰ کیلووات	۰	۱	۰	۶	۴	۱۱
	۲۰۰۰ الی ۷۰۰۰ کیلووات	۰	۰	۰	۳	۰	۳
	بالای ۷۰۰۰ کیلووات	۰	۰	۰	۰	۰	۰
جمع کل	۱۶۱۰۲	۵۸۶	۵۴۳	۱۱۱	۱۹۵۳	۱۹۲۹۵	
استان گیلان	زیر ۲۵ آمپر	۴۲	۹	۲۳۳	۰	۱۱	۲۹۵
	۲۵ آمپر	۱۵۷۰۱	۶۸۷	۸۹۴	۵	۳۰۵۶	۲۰۳۴۳
	بالای ۲۵ آمپر	۲۶۰۳	۴۰	۱۵	۳	۳۶۳	۳۰۲۴
	زیر ۲۵ آمپر	۰	۰	۲	۱	۰	۳
	۲۵ آمپر	۱۹۹	۱۰۸۰	۱۷	۶	۱۶۳	۱۴۶۵
	بالای ۲۵ آمپر	۱۵۶	۱۷۹	۱۷	۱۲	۲۰۱	۵۶۵
	۳۰ الی ۲۵۰ کیلووات	۱	۱۹	۴۶	۲۵	۵۳	۱۴۴
	۲۵۰ الی ۲۰۰۰ کیلووات	۰	۲	۳	۱۱	۶	۲۲
	۲۰۰۰ الی ۷۰۰۰ کیلووات	۰	۰	۰	۱	۰	۱
	بالای ۷۰۰۰ کیلووات	۰	۰	۰	۰	۰	۰
جمع کل	۱۸۷۰۲	۲۰۱۶	۱۲۲۷	۶۴	۳۸۵۳	۲۵۸۶۲	
استان مازندران	زیر ۲۵ آمپر	۴	۲۴	۰	۰	۱۱	۳۹
	۲۵ آمپر	۶۵۲۵	۱۲۶	۱۱۸۵	۲	۴۷۹	۸۳۱۷
	بالای ۲۵ آمپر	۲۵۳۳۰	۸۶۰	۳۷۵۵	۵۳	۶۶۹۶	۳۶۶۹۴
	زیر ۲۵ آمپر	۰	۱	۲۴	۰	۱	۲۶
	۲۵ آمپر	۱۷	۱۲۴	۶۷	۶	۴۸	۲۶۲
	بالای ۲۵ آمپر	۲۸۵	۲۶۴۰	۱۴۶	۸۸	۷۸۸	۳۹۴۷
	۳۰ الی ۲۵۰ کیلووات	۸	۵۳	۸۹	۷۴	۵۸	۲۸۲
	۲۵۰ الی ۲۰۰۰ کیلووات	۰	۲	۲	۲	۲	۸
	۲۰۰۰ الی ۷۰۰۰ کیلووات	۰	۰	۰	۱	۱	۲
	بالای ۷۰۰۰ کیلووات	۰	۰	۰	۰	۰	۰
جمع کل	۳۲۱۶۹	۳۸۳۰	۵۲۶۸	۲۲۶	۸۰۸۴	۴۹۵۷۷	
غرب استان مازندران	زیر ۲۵ آمپر	۲	۱۴	۰	۰	۱۵	۳۱
	۲۵ آمپر	۵۴۱۴	۶۲	۲۷۳	۳	۲۷۰	۶۰۲۲
	بالای ۲۵ آمپر	۱۶۰۹۹	۳۸۶	۱۵۶	۶	۱۸۳۴	۱۸۴۸۱
	زیر ۲۵ آمپر	۰	۱	۱	۰	۰	۲
	۲۵ آمپر	۱۴۲	۵۷	۱۰	۱	۳۶	۲۴۶
	بالای ۲۵ آمپر	۶۸۱	۴۸۷	۱۳	۶	۲۵۵	۱۴۴۲
	۳۰ الی ۲۵۰ کیلووات	۲	۳۳۶	۸	۴	۱۲	۳۶۲
	۲۵۰ الی ۲۰۰۰ کیلووات	۱	۲	۰	۲	۳	۸
	۲۰۰۰ الی ۷۰۰۰ کیلووات	۰	۰	۰	۰	۰	۰
	بالای ۷۰۰۰ کیلووات	۰	۰	۰	۰	۰	۰
جمع کل	۲۲۳۴۱	۱۳۴۵	۴۶۱	۲۲	۲۴۲۵	۲۶۵۹۴	

تعداد کنتورهای چندزمانه تعویض شده شرکت های توزیع نیروی برق در سال ۱۳۹۶

شرکت توزیع	نوع مشترک	خانگی	عمومی	کشاورزی	صنعتی	سایر مصارف	جمع	
جنوب استان کرمان	تک فاز	زیر ۲۵ آمپر	۳۶۵۴	۴۹	۰	۱۹۹	۳۹۰۲	
		۲۵ آمپر	۷۸۹۱	۱۴۳	۴	۴۳۰	۸۴۷۰	
		بالای ۲۵ آمپر	۲۰۷۱	۳۱	۵	۲۷۰	۲۳۷۸	
	سه فاز	زیر ۲۵ آمپر	۲۷	۰	۱	۲	۳۰	
		۲۵ آمپر	۲۵۵	۱۰۸	۱۷۶	۲۳	۲۱۷	۷۷۹
		بالای ۲۵ آمپر	۱۵	۱۷	۴۳	۵	۴۴	۱۲۴
	دیپاندی	۳۰ الی ۲۵۰ کیلووات	۱	۱۲۲	۲۳۹۸	۲۰۰	۳۱	۲۷۵۲
		۲۵۰ الی ۲۰۰۰ کیلووات	۰	۸	۲	۳۷	۴	۵۱
		۲۰۰۰ الی ۷۰۰۰ کیلووات	۰	۱	۰	۸	۰	۹
		بالای ۷۰۰۰ کیلووات	۰	۰	۰	۰	۰	۰
	جمع کل		۱۳۹۱۴	۴۷۹	۲۶۲۹	۲۷۸	۱۱۹۵	۱۸۴۹۵
	استان گیلان	تک فاز	زیر ۲۵ آمپر	۳۷۲۸	۶۱	۱۲	۵۹۹	۴۴۰۴
۲۵ آمپر			۳۴۲۰	۱۴۲	۵۰	۱۳	۱۱۵۷	۴۷۸۲
بالای ۲۵ آمپر			۲۶۳	۴	۰	۱	۲۶	۲۹۴
سه فاز		زیر ۲۵ آمپر	۰	۰	۰	۰	۱	۱
		۲۵ آمپر	۱۰۰	۲۰۸	۱۰	۱۸	۱۵۶	۴۹۲
		بالای ۲۵ آمپر	۳۷	۴۳	۳	۴	۵۴	۱۴۱
دیپاندی		۳۰ الی ۲۵۰ کیلووات	۱	۱۵	۲۹	۶	۴	۵۵
		۲۵۰ الی ۲۰۰۰ کیلووات	۰	۰	۲	۰	۰	۲
		۲۰۰۰ الی ۷۰۰۰ کیلووات	۰	۰	۰	۰	۰	۰
		بالای ۷۰۰۰ کیلووات	۰	۰	۰	۰	۰	۰
جمع کل		۷۵۴۹	۴۷۳	۱۰۶	۴۶	۱۹۹۷	۱۰۱۷۱	
استان مازندران		تک فاز	زیر ۲۵ آمپر	۵۷۶۱	۱۸۸	۶	۴۴۷	۶۴۰۴
	۲۵ آمپر		۵۸۴۸	۲۳۱	۲۲۶	۱۵	۱۱۰۳	۷۴۲۳
	بالای ۲۵ آمپر		۱۴۳۰	۸۰	۱۹	۳	۲۶۶	۱۷۹۸
	سه فاز	زیر ۲۵ آمپر	۳	۰	۳	۰	۲	۸
		۲۵ آمپر	۱۱۲	۱۵۴	۵۲	۵۴	۲۰۰	۵۷۲
		بالای ۲۵ آمپر	۶۹	۱۹۶	۱۲	۲۰	۱۵۱	۴۴۸
	دیپاندی	۳۰ الی ۲۵۰ کیلووات	۱	۲۰	۲	۹	۱۳	۴۵
		۲۵۰ الی ۲۰۰۰ کیلووات	۰	۰	۰	۰	۰	۰
		۲۰۰۰ الی ۷۰۰۰ کیلووات	۰	۰	۰	۰	۰	۰
		بالای ۷۰۰۰ کیلووات	۰	۰	۰	۰	۰	۰
	جمع کل		۱۳۲۲۴	۸۶۹	۳۲۰	۱۰۳	۲۱۸۲	۱۶۶۹۸
	غرب استان مازندران	تک فاز	زیر ۲۵ آمپر	۳۹۱۱	۱۱۱	۱	۲۸۸	۴۳۱۴
۲۵ آمپر			۱۴۱۸۱	۴۷۹	۳۲۳	۲۹	۱۸۲۳	۱۶۸۳۵
بالای ۲۵ آمپر			۳۸۶۱	۱۵۲	۷۵	۱۵	۴۵۲	۴۵۵۵
سه فاز		زیر ۲۵ آمپر	۲۳	۱	۶	۰	۵	۳۵
		۲۵ آمپر	۵۰۴	۲۲۴	۳۴	۳۳	۱۹۷	۹۹۲
		بالای ۲۵ آمپر	۴۸۸	۳۰۸	۱۸	۲۴	۲۶۴	۱۱۰۲
دیپاندی		۳۰ الی ۲۵۰ کیلووات	۱۳۳	۴۲۷	۲۶۹	۲۵۷	۲۳۸	۱۳۲۴
		۲۵۰ الی ۲۰۰۰ کیلووات	۳	۵	۳	۲	۰	۱۳
		۲۰۰۰ الی ۷۰۰۰ کیلووات	۰	۰	۰	۰	۰	۰
		بالای ۷۰۰۰ کیلووات	۰	۰	۰	۰	۰	۰
جمع کل		۲۳۱۰۴	۱۷۰۷	۷۲۹	۳۶۳	۳۲۶۷	۲۹۱۷۰	

تعداد کنتورهای چندزمانه نصب شده شرکت های توزیع نیروی برق در سال ۱۳۹۶

شرکت توزیع	نوع مشترک	خانگی	عمومی	کشاورزی	صنعتی	سایر مصارف	جمع	
استان گلستان	تک فاز	زیر ۲۵ امپر	۱۵	۱	۰	۲	۱۸	
		۲۵ امپر	۹	۳۴	۰	۳۶	۵۹۱۸	
		بالای ۲۵ امپر	۱۹۵	۹۳	۰	۲۴۳۹	۱۲۹۷۲	
	سه فاز	زیر ۲۵ امپر	۲	۹۱	۰	۰	۹۳	
		۲۵ امپر	۶۸۸	۱۳۳	۱	۷۶	۹۶۲	
		بالای ۲۵ امپر	۲۱۲	۵۸۲	۵۰	۴۳۳	۱۲۸۷	
	دیپاندی	۳۰ الی ۲۵۰ کیلووات	۱	۲۳	۲۲۷	۳۲	۱۰	۲۹۳
		۲۵۰ الی ۲۰۰۰ کیلووات	۰	۳	۰	۴	۵	۱۲
		۲۰۰۰ الی ۷۰۰۰ کیلووات	۰	۰	۰	۰	۰	۰
		بالای ۷۰۰۰ کیلووات	۰	۰	۰	۰	۰	۰
جمع کل		۱۶۳۶۱	۱۵۱۷	۶۲۹	۴۷	۳۰۰۱	۲۱۵۵۵	
استان هرمزگان	تک فاز	زیر ۲۵ امپر	۰	۰	۰	۲	۲	
		۲۵ امپر	۲۴۵۸	۲۹۱	۲	۸۲۱	۳۵۷۸	
		بالای ۲۵ امپر	۸۶۶۸	۱۵۳	۳	۵۹۱	۹۴۱۷	
	سه فاز	زیر ۲۵ امپر	۰	۰	۰	۱	۱	
		۲۵ امپر	۹۹۹۳	۱۲۲۲	۲۲۱	۶۲	۷۹۴	۱۲۲۹۲
		بالای ۲۵ امپر	۸۷۷	۲۱۰	۲۵	۲۳	۴۳۸	۱۵۷۳
	دیپاندی	۳۰ الی ۲۵۰ کیلووات	۱۷۶	۲۱۹	۱۵۲	۶۴	۲۱۸	۸۲۹
		۲۵۰ الی ۲۰۰۰ کیلووات	۰	۳	۱۸	۲۲	۰	۴۳
		۲۰۰۰ الی ۷۰۰۰ کیلووات	۰	۰	۰	۰	۱	۱
		بالای ۷۰۰۰ کیلووات	۰	۰	۰	۰	۰	۰
جمع کل		۲۲۱۷۲	۲۰۹۸	۴۲۱	۱۷۹	۲۸۶۶	۲۷۷۳۶	
استان یزد	تک فاز	زیر ۲۵ امپر	۱۰	۲	۰	۳	۱۵	
		۲۵ امپر	۱۱۳۴۹	۱۱۸	۳۵	۵	۹۹۹	۱۲۵۰۶
		بالای ۲۵ امپر	۴۶۷۱	۱۵۸	۴۸	۸	۲۲۴۱	۷۱۲۶
	سه فاز	زیر ۲۵ امپر	۰	۰	۰	۰	۰	۰
		۲۵ امپر	۸۷	۲۷۷	۳۱	۹	۱۱۵	۵۱۹
		بالای ۲۵ امپر	۷۴۵	۶۵۶	۶۸	۵۱	۶۰۸	۲۱۲۸
	دیپاندی	۳۰ الی ۲۵۰ کیلووات	۱	۱۰۴۳	۲۶	۱۱۴	۴۴	۱۲۲۸
		۲۵۰ الی ۲۰۰۰ کیلووات	۰	۲	۰	۱۱	۰	۱۳
		۲۰۰۰ الی ۷۰۰۰ کیلووات	۰	۰	۰	۶	۰	۶
		بالای ۷۰۰۰ کیلووات	۰	۰	۰	۰	۰	۰
جمع کل		۱۶۸۶۳	۲۲۵۶	۲۰۸	۲۰۴	۴۰۱۰	۲۳۵۴۱	
شرکت آب و برق کیش	تک فاز	زیر ۲۵ امپر	۰	۰	۰	۰	۰	
		۲۵ امپر	۰	۰	۰	۰	۰	
		بالای ۲۵ امپر	۱۰۵۹	۱۰	۰	۰	۲۳۴	۱۳۰۳
	سه فاز	زیر ۲۵ امپر	۰	۰	۰	۰	۰	۰
		۲۵ امپر	۷۰۶	۱۲۹	۰	۲	۱۸۹	۱۰۲۶
		بالای ۲۵ امپر	۱۰۹	۱۷	۰	۱	۶۴	۱۹۱
	دیپاندی	۳۰ الی ۲۵۰ کیلووات	۰	۲۱	۰	۷	۲۵	۵۳
		۲۵۰ الی ۲۰۰۰ کیلووات	۰	۰	۰	۵	۱	۶
		۲۰۰۰ الی ۷۰۰۰ کیلووات	۰	۰	۰	۰	۱	۱
		بالای ۷۰۰۰ کیلووات	۰	۰	۰	۰	۰	۰
جمع کل		۱۸۷۴	۱۷۷	۰	۱۵	۵۱۴	۲۵۸۰	
جمع	تک فاز	زیر ۲۵ امپر	۲۳۲۰	۲۹۸	۲۶۹	۰	۲۰۵	۳۰۹۲
		۲۵ امپر	۴۰۱۵۳۳	۷۳۹۹	۳۶۵۶	۱۹۰	۵۸۵۷۷	۴۷۱۳۵۵
		بالای ۲۵ امپر	۳۳۴۵۰۱	۶۷۳۴	۴۵۱۰	۲۳۹	۷۵۷۶۶	۴۲۱۷۵۰
	سه فاز	زیر ۲۵ امپر	۱۷۵۰	۸۲	۱۰۹۸	۲۰	۳۰۳	۳۲۵۳
		۲۵ امپر	۳۰۸۱۷	۲۲۳۱۶	۲۸۱۷	۵۶۴	۱۴۴۷۵	۷۰۹۸۹
		بالای ۲۵ امپر	۷۹۹۰	۱۴۰۸۶	۱۳۵۳	۶۶۲	۱۶۲۲۸	۴۰۳۱۹
	دیپاندی	۳۰ الی ۲۵۰ کیلووات	۴۳۲	۶۶۲۱	۳۷۹۲	۲۲۷۵	۳۳۹۷	۱۶۵۱۷
		۲۵۰ الی ۲۰۰۰ کیلووات	۱	۱۹۸	۷۹	۲۲۸	۱۱۲	۶۱۸
		۲۰۰۰ الی ۷۰۰۰ کیلووات	۰	۱۵	۳	۳۶	۶	۶۰
		بالای ۷۰۰۰ کیلووات	۰	۵	۰	۲	۰	۷
جمع کل		۷۷۹۳۴۴	۵۷۷۵۴	۱۷۵۷۷	۴۲۱۶	۱۶۹۰۶۹	۱۰۲۷۹۶۰	

تعداد کنتورهای چندزمانه تعویض شده شرکت های توزیع نیروی برق در سال ۱۳۹۶

شرکت توزیع	نوع مشترک	خانگی	عمومی	کشاورزی	صنعتی	سایر مصارف	جمع	
استان گلستان	تک فاز	زیر ۲۵ امپر	۴۴۵۷	۶۱	۴	۲۳۳	۴۷۵۶	
		۲۵ امپر	۷۰۲۵	۱۸۱	۳	۸۹۰	۸۱۰۷	
	سه فاز	بالای ۲۵ امپر	۳۹۰	۱۰	۰	۵۳	۴۵۳	
		زیر ۲۵ امپر	۰	۱	۲	۸	۱۲	
	دیپاندی	۲۵ امپر	۴۱	۱۰۸	۴۰	۱۰	۹۴	۲۹۳
		بالای ۲۵ امپر	۳۱	۴۳	۵	۲	۵۱	۱۳۲
		۳۰ الی ۲۵۰ کیلووات	۲	۴۶	۳	۱	۰	۵۲
		۲۵۰ الی ۲۰۰۰ کیلووات	۱	۰	۰	۰	۰	۱
		۲۰۰۰ الی ۷۰۰۰ کیلووات	۰	۰	۰	۰	۰	۰
		بالای ۷۰۰۰ کیلووات	۰	۰	۰	۰	۰	۰
جمع کل		۱۱۹۴۷	۴۵۰	۵۷	۲۳	۱۳۲۹	۱۳۸۰۶	
استان هرمزگان	تک فاز	زیر ۲۵ امپر	۴۰۴	۱	۰	۲۳	۴۲۸	
		۲۵ امپر	۷۳۶۹	۲۳۱	۲	۱۲۶۵	۸۸۶۹	
	سه فاز	بالای ۲۵ امپر	۶۳۵	۶	۱	۱۴	۶۵۶	
		زیر ۲۵ امپر	۹	۱۹	۱	۶	۳۷	
	دیپاندی	۲۵ امپر	۱۴۹۴	۱۴۶	۳۲	۶	۲۲۵	۱۹۰۳
		بالای ۲۵ امپر	۳۴	۷	۱	۱۴	۵۷	
		۳۰ الی ۲۵۰ کیلووات	۰	۰	۰	۱	۰	
		۲۵۰ الی ۲۰۰۰ کیلووات	۰	۰	۰	۰	۰	
		۲۰۰۰ الی ۷۰۰۰ کیلووات	۰	۰	۰	۰	۰	
		بالای ۷۰۰۰ کیلووات	۰	۰	۰	۰	۰	
جمع کل		۹۹۴۵	۴۱۰	۳۷	۱۲	۱۵۴۷	۱۱۹۵۱	
استان یزد	تک فاز	زیر ۲۵ امپر	۲۹۱۲	۴۸	۴	۲۸۱	۳۲۶۰	
		۲۵ امپر	۴۶۴۹	۷۱	۹۵	۲۴	۷۲۲	۵۵۶۱
	سه فاز	بالای ۲۵ امپر	۸۰۴	۳۴	۳۶	۱۰	۲۵۴	۱۱۳۸
		زیر ۲۵ امپر	۶۲	۹	۵	۷	۳۹	۱۲۲
	دیپاندی	۲۵ امپر	۱۴۴	۲۰۷	۱۷۶	۱۵۰	۴۵۷	۱۱۳۴
		بالای ۲۵ امپر	۱۵۰	۹۱	۸۵	۱۳۱	۴۰۳	۸۶۰
		۳۰ الی ۲۵۰ کیلووات	۲۰	۷۲۲	۵۱۷	۱۶۷۴	۳۶۹	۳۳۰۲
		۲۵۰ الی ۲۰۰۰ کیلووات	۰	۲۰	۳	۷۳	۳	۹۹
		۲۰۰۰ الی ۷۰۰۰ کیلووات	۰	۰	۰	۱۶	۰	۱۶
		بالای ۷۰۰۰ کیلووات	۰	۰	۰	۰	۰	۰
جمع کل		۸۷۴۱	۱۲۰۲	۹۲۱	۲۰۹۳	۲۵۳۵	۱۵۴۹۲	
شرکت آب و برق کیش	تک فاز	زیر ۲۵ امپر	۰	۰	۰	۰	۰	
		۲۵ امپر	۹۱	۱۰	۰	۲۰	۱۲۳	
	سه فاز	بالای ۲۵ امپر	۹	۱	۰	۱۱	۲۱	
		زیر ۲۵ امپر	۰	۰	۰	۰	۰	
	دیپاندی	۲۵ امپر	۱۱۳	۹	۱	۵	۴۷	۱۷۵
		بالای ۲۵ امپر	۱۶	۰	۰	۰	۶	۲۲
		۳۰ الی ۲۵۰ کیلووات	۲	۱۶	۳	۱۱	۳۸	۷۰
		۲۵۰ الی ۲۰۰۰ کیلووات	۰	۲	۰	۶	۲	۱۰
		۲۰۰۰ الی ۷۰۰۰ کیلووات	۰	۰	۰	۰	۰	۰
		بالای ۷۰۰۰ کیلووات	۰	۰	۰	۰	۰	۰
جمع کل		۲۳۱	۳۸	۴	۲۴	۱۲۴	۴۲۱	
جمع	تک فاز	زیر ۲۵ امپر	۲۰۵۲۶۷	۴۲۵۲	۹۰	۳۲۸	۲۴۲۷۴۹	
		۲۵ امپر	۲۶۱۴۴۶	۹۳۵۸	۱۵۲۶	۶۹۵	۶۷۹۳۷	۳۴۰۹۶۲
	سه فاز	بالای ۲۵ امپر	۶۸۸۳۰	۲۶۳۹	۲۱۲	۲۱۶	۱۷۹۸۶	۸۹۸۸۳
		زیر ۲۵ امپر	۲۱۷۷	۱۶۹۶	۶۵۹۹	۵۴۷۳	۱۷۲۸	۱۷۶۸۳
	دیپاندی	۲۵ امپر	۱۶۳۶۳	۱۳۰۳۹	۴۶۵۵	۲۷۹۲	۱۷۷۴۳	۵۴۵۹۲
		بالای ۲۵ امپر	۲۳۱۶	۷۲۹۳	۱۳۸۱	۱۰۹۱	۷۴۲۲	۱۹۵۱۳
		۳۰ الی ۲۵۰ کیلووات	۳۹۲	۹۶۰۴	۲۸۷۲۲	۱۷۲۶۴	۵۴۷۹	۶۱۴۶۱
		۲۵۰ الی ۲۰۰۰ کیلووات	۶	۱۰۲۶	۵۲۶	۲۵۱۱	۲۱۷	۴۲۸۶
		۲۰۰۰ الی ۷۰۰۰ کیلووات	۰	۱۳۸	۲۳	۲۷۳	۴	۴۳۸
		بالای ۷۰۰۰ کیلووات	۰	۱۱	۰	۱۴	۱۰	۳۵
جمع کل		۵۵۶۷۹۷	۴۹۰۵۶	۴۳۷۳۴	۳۰۶۵۷	۱۵۱۳۵۸	۸۳۱۶۰۲	

فصل دوم: نیروی انسانی شرکت های توزیع

صفحه

عنوان

- ۲۱۷ تعداد کارکنان شرکت های برق منطقه ای ، مدیریت تولید ، توزیع و نیروگاه های برقی در پایان سال های ۱۳۹۵-۱۳۹۶.....
- ۲۱۸ تغییرات کارکنان شرکت های توزیع در طی سال ۱۳۹۶.....
- ۲۱۹ تعداد کارکنان شرکت های توزیع به تفکیک میزان تحصیلات در پایان سال ۱۳۹۶.....
- ۲۲۱ پراکندگی رشته های تحصیلی کارکنان لیسانس و بالاتر شرکت های توزیع در پایان سال ۱۳۹۶.....
- ۲۲۴ تعداد کارکنان شرکت های توزیع به تفکیک سابقه کار در پایان سال ۱۳۹۶.....
- ۲۲۵ پراکندگی نیروی انسانی شرکت های توزیع به تفکیک محل فعالیت در پایان سال ۱۳۹۶.....
- ۲۲۶ تعداد کارکنان غیر رسمی (شرکتی - حجمی) شرکت های توزیع در پایان سال ۱۳۹۶.....
- * تعداد کارکنان شرکت های توزیع به تفکیک نوع استخدام در پایان سال ۱۳۹۶.....
- * تعداد کارکنان شرکت های توزیع به تفکیک بخش مشاغل در پایان سال ۱۳۹۶.....
- * تعداد کارکنان شرکت های توزیع به تفکیک رتبه در پایان سال ۱۳۹۶.....
- * تعداد کارکنان شرکت های توزیع به تفکیک تاهل و جنسیت در پایان سال ۱۳۹۶.....
- * تعداد کارکنان شرکت های توزیع به تفکیک سن در پایان سال ۱۳۹۶.....

* : برای مشاهده این موارد به آدرس <http://amar.tavanir.org.ir/pages/report/stat۹۶/tafsili/tozee/index.htm> مراجعه شود.

تعداد کارکنان صنعت برق در پایان سال ۱۳۹۵ - ۱۳۹۶

جمع	تعداد کارکنان شرکت های توزیع	تعداد کارکنان برق منطقه ای	سال	شرکت برق منطقه ای
۳۸۹۱	۲۵۱۵	۱۳۷۶	۱۳۹۵	آذربایجان
۳۷۹۷	۲۴۲۷	۱۳۷۰	۱۳۹۶	
-۹۴	-۸۸	-۶	تغییر	
۱۸۱۶	۹۹۹	۸۱۷	۱۳۹۵	اصفهان
۱۷۶۰	۹۷۲	۷۸۸	۱۳۹۶	
-۵۶	-۲۷	-۲۹	تغییر	
۲۱۰۰	۱۰۶۲	۱۰۳۸	۱۳۹۵	باختر
۲۰۳۷	۱۰۰۱	۱۰۳۶	۱۳۹۶	
-۶۳	-۶۱	-۲	تغییر	
۵۴۲۱	۲۸۹۸	۲۵۲۳	۱۳۹۵	تهران
۵۲۸۵	۲۸۲۳	۲۴۶۲	۱۳۹۶	
-۱۳۶	-۷۵	-۶۱	تغییر	
۲۳۳۸	۱۴۰۵	۹۳۳	۱۳۹۵	خراسان
۲۳۱۶	۱۳۸۰	۹۳۶	۱۳۹۶	
-۲۲	-۲۵	۳	تغییر	
۳۳۶۴	۱۱۰۳	۲۲۶۱	۱۳۹۵	خوزستان
۳۳۲۰	۱۰۷۳	۲۲۴۷	۱۳۹۶	
-۴۴	-۳۰	-۱۴	تغییر	
۱۲۷۲	۵۲۳	۷۴۹	۱۳۹۵	زنجان
۱۲۴۰	۵۰۷	۷۳۳	۱۳۹۶	
-۳۲	-۱۶	-۱۶	تغییر	
۴۸۴	۱۵۵	۳۲۹	۱۳۹۵	سمنان
۵۶۳	۱۴۳	۴۲۰	۱۳۹۶	
۷۹	-۱۲	۹۱	تغییر	
۱۵۱۹	۶۱۸	۹۰۱	۱۳۹۵	سیستان و بلوچستان
۱۴۹۸	۵۷۹	۹۱۹	۱۳۹۶	
-۲۱	-۳۹	۱۸	تغییر	
۱۶۱۹	۷۰۸	۹۱۱	۱۳۹۵	غرب
۱۶۲۲	۷۱۵	۹۰۷	۱۳۹۶	
۳	۷	-۴	تغییر	
۲۵۰۹	۱۱۲۱	۱۳۸۸	۱۳۹۵	فارس
۲۴۰۸	۱۰۶۰	۱۳۴۸	۱۳۹۶	
-۱۰۱	-۶۱	-۴۰	تغییر	
۱۱۴۹	۸۳۳	۳۱۶	۱۳۹۵	کرمان
۱۱۰۷	۸۰۹	۲۹۸	۱۳۹۶	
-۴۲	-۲۴	-۱۸	تغییر	
۱۴۶۰	۷۰۱	۷۵۹	۱۳۹۵	گیلان
۱۴۲۶	۶۷۵	۷۵۱	۱۳۹۶	
-۳۴	-۲۶	-۸	تغییر	
۲۵۳۹	۱۳۷۷	۱۱۶۲	۱۳۹۵	مازندران
۲۵۱۱	۱۳۵۳	۱۱۵۸	۱۳۹۶	
-۲۸	-۲۴	-۴	تغییر	
۱۱۶۴	۳۹۲	۷۷۲	۱۳۹۵	هرمزگان
۱۱۲۸	۳۵۴	۷۷۴	۱۳۹۶	
-۳۶	-۳۸	۲	تغییر	
۹۵۴	۴۴۷	۵۰۷	۱۳۹۵	یزد
۹۳۶	۴۳۷	۴۹۹	۱۳۹۶	
-۱۸	-۱۰	-۸	تغییر	
۳۴۴	۳۴۴		۱۳۹۵	کیش
۳۴۵	۳۴۵		۱۳۹۶	
۱	۱		تغییر	
۳۳۹۴۳	۱۷۲۰۱	۱۶۷۴۲	۱۳۹۵	جمع
۳۳۲۹۹	۱۶۶۵۳	۱۶۶۴۶	۱۳۹۶	
-۶۴۴	-۵۴۸	-۹۶	تغییر	

تغییرات کارکنان شرکت های توزیع در سال ۱۳۹۶

ردیف	نام شرکت توزیع	افزایش				کاهش		
		کارگران	کارمندان	سایر	جمع	کارگران	کارمندان	سایر
۱	شرکت توزیع شهرستان تبریز	۱	۲	۰	۳	۱	۱۵	۰
۲	شرکت توزیع استان آذربایجان شرقی	۰	۰	۰	۰	۳۲	۰	۰
۳	شرکت توزیع استان آذربایجان غربی	۰	۲	۰	۲	۱۰	۲۴	۰
۴	شرکت توزیع استان اردبیل	۱	۰	۰	۱	۱۲	۰	۰
۵	شرکت توزیع استان اصفهان	۳	۰	۰	۳	۱۲	۰	۰
۶	شرکت توزیع شهرستان اصفهان	۰	۳	۰	۳	۱۸	۱۸	۰
۷	شرکت توزیع استان چهارمحال و بختیاری	۰	۱	۰	۱	۳	۱	۰
۸	شرکت توزیع استان مرکزی	۰	۰	۰	۰	۶	۱۷	۰
۹	شرکت توزیع استان همدان	۰	۳	۰	۳	۱۳	۷	۰
۱۰	شرکت توزیع استان لرستان	۰	۰	۰	۰	۰	۱۹	۲
۱۱	شرکت توزیع تهران بزرگ	۰	۱۱	۰	۱۱	۱۰۲	۱۰۲	۰
۱۲	شرکت توزیع استان تهران	۰	۱۱	۰	۱۱	۱۰	۱۳	۰
۱۳	شرکت توزیع استان قم	۰	۲	۰	۲	۲	۹	۰
۱۴	شرکت توزیع استان البرز	۰	۵۶	۰	۵۶	۵	۱۴	۰
۱۵	شرکت توزیع شهرستان مشهد	۱	۸	۰	۹	۶	۱۹	۰
۱۶	شرکت توزیع استان خراسان رضوی	۴۸	۰	۰	۴۸	۴۰	۰	۰
۱۷	شرکت توزیع استان خراسان شمالی	۰	۰	۰	۰	۱۳	۰	۱
۱۸	شرکت توزیع استان خراسان جنوبی	۰	۰	۰	۰	۱	۲	۰
۱۹	شرکت توزیع استان خوزستان	۰	۰	۰	۰	۱۲	۳۵	۰
۲۰	شرکت توزیع شهرستان اهواز	۱۲	۰	۰	۱۲	۲۳	۰	۰
۲۱	شرکت توزیع استان کهگیلویه و بویراحمد	۰	۳۳	۰	۳۳	۰	۰	۵
۲۲	شرکت توزیع استان زنجان	۰	۱	۰	۱	۱	۱۰	۰
۲۳	شرکت توزیع استان قزوین	۲	۰	۰	۲	۸	۰	۰
۲۴	شرکت توزیع استان سمنان	۰	۲	۰	۲	۸	۶	۰
۲۵	شرکت توزیع استان سیستان و بلوچستان	۰	۰	۰	۰	۳۹	۰	۰
۲۶	شرکت توزیع استان کرمانشاه	۲۱	۳	۰	۲۴	۰	۴	۰
۲۷	شرکت توزیع برق استان کردستان	۰	۰	۰	۰	۱	۰	۲
۲۸	شرکت توزیع استان ایلام	۰	۲	۰	۲	۰	۱۰	۲
۲۹	شرکت توزیع شهرستان شیراز	۱۲	۰	۰	۱۲	۲۷	۰	۰
۳۰	شرکت توزیع برق استان فارس	۲	۰	۰	۲	۳۲	۰	۰
۳۱	شرکت توزیع استان بوشهر	۰	۰	۰	۰	۳	۱۳	۰
۳۲	شرکت توزیع شمال استان کرمان	۱	۵	۰	۶	۸	۱۱	۰
۳۳	شرکت توزیع جنوب استان کرمان	۰	۱	۰	۱	۰	۱۲	۰
۳۴	شرکت توزیع استان گیلان	۱	۰	۰	۱	۲۷	۰	۰
۳۵	شرکت توزیع استان مازندران	۰	۳	۵	۸	۲۶	۴	۰
۳۶	شرکت توزیع غرب استان مازندران	۳	۰	۰	۳	۷	۷	۰
۳۷	شرکت توزیع استان گلستان	۰	۱	۲۷	۲۸	۲	۱۴	۳
۳۸	شرکت توزیع استان هرمزگان	۰	۲	۰	۲	۱۴	۲۶	۰
۳۹	شرکت توزیع استان یزد	۰	۶	۰	۶	۰	۱۶	۰
۴۰	شرکت آب و برق کیش	۱	۰	۰	۱	۰	۰	۰
	جمع کل کشور	۱۰۹	۱۵۸	۳۲	۲۹۹	۴۰۴	۴۲۸	۱۵

تعداد کارکنان شرکت های توزیع به تفکیک میزان تحصیلات در پایان سال ۱۳۹۶

ردیف	نام شرکت	جنسیت	میزان تحصیلات					میانگین تحصیل (سال)	
			زیر دیپلم	دیپلم	فوق دیپلم	لیسانس	فوق لیسانس		دکتری و بالاتر
۱	شرکت توزیع شهرستان تبریز	زن		۱	۳	۱۶	۱۵	۱	۳۶
		مرد	۲۲	۶۸	۴۸	۲۷۰	۱۲۳	۱	۵۳۲
۲	شرکت توزیع استان آذربایجان شرقی	زن	۰	۴	۴	۱۹	۳	۰	۳۰
		مرد	۹۰	۷۶	۶۵	۲۵۰	۱۰۷	۱	۵۸۹
۳	شرکت توزیع استان آذربایجان غربی	زن	۱	۲	۸	۴۷	۲۷	۰	۸۵
		مرد	۲۹	۱۰۷	۱۲۲	۳۸۹	۱۴۴	۰	۷۹۱
۴	شرکت توزیع استان اردبیل	زن	۰	۱	۱	۱۳	۷	۰	۲۲
		مرد	۱۷	۳۵	۳۵	۱۸۷	۶۶	۲	۳۴۲
۵	شرکت توزیع استان اصفهان	زن	۰	۵	۵	۳۸	۹	۰	۵۷
		مرد	۱۴	۴۹	۴۵	۲۵۳	۷۰	۰	۴۳۱
۶	شرکت توزیع شهرستان اصفهان	زن	۰	۲	۲	۲۰	۱۱	۰	۳۵
		مرد	۴	۲۳	۱۹	۱۵۰	۶۹	۴	۲۶۹
۷	شرکت توزیع استان چهارمحال و بختیاری	زن	۰	۰	۳	۱۳	۸	۰	۲۴
		مرد	۳	۲۲	۳۴	۷۶	۲۱	۰	۱۵۶
۸	شرکت توزیع استان مرکزی	زن	۰	۴	۰	۳۳	۸	۰	۴۵
		مرد	۱۳	۳۰	۴۰	۱۷۹	۴۵	۰	۳۰۷
۹	شرکت توزیع استان همدان	زن	۰	۱	۲	۲۷	۱۰	۰	۴۰
		مرد	۳۱	۴۱	۳۳	۱۵۱	۴۰	۰	۲۹۶
۱۰	شرکت توزیع استان لرستان	زن	۰	۲	۱۵	۳۷	۵	۰	۵۹
		مرد	۱۳	۲۰	۶۶	۱۲۰	۳۴	۱	۲۵۴
۱۱	شرکت توزیع تهران بزرگ	زن	۱	۲۴	۲۳	۲۷۲	۸۷	۲	۴۰۹
		مرد	۳۵	۲۸۲	۱۲۱	۶۰۵	۱۴۵	۴	۱۱۹۲
۱۲	شرکت توزیع استان تهران	زن	۱	۱۰	۱۰	۴۲	۱۶	۰	۷۹
		مرد	۲۴	۱۰۹	۵۱	۲۷۹	۹۴	۱	۵۵۸
۱۳	شرکت توزیع استان قم	زن	۰	۲	۳	۱۱	۱۵	۰	۳۱
		مرد	۴	۲۱	۱۱	۱۱۵	۴۸	۰	۱۹۹
۱۴	شرکت توزیع استان البرز	زن	۰	۷	۱	۵۲	۱۸	۰	۷۸
		مرد	۱۸	۴۴	۱۳	۱۵۸	۴۴	۰	۲۷۷
۱۵	شرکت توزیع شهرستان مشهد	زن	۰	۰	۲	۲۲	۷	۰	۳۱
		مرد	۱۳	۲۵	۳۰	۱۸۹	۵۹	۰	۳۱۶
۱۶	شرکت توزیع استان خراسان رضوی	زن	۰	۱	۲	۹	۷	۰	۱۹
		مرد	۳۵	۵۴	۱۸۵	۲۰۰	۸۳	۳	۵۶۰
۱۷	شرکت توزیع استان خراسان شمالی	زن	۰	۱	۲	۸	۶	۰	۱۷
		مرد	۶	۹	۲۱	۱۰۵	۲۸	۰	۱۶۹
۱۸	شرکت توزیع استان خراسان جنوبی	زن	۰	۰	۸	۱۸	۹	۰	۳۵
		مرد	۷	۱۶	۷۵	۹۷	۳۸	۰	۲۳۳
۱۹	شرکت توزیع استان خوزستان	زن	۰	۳	۱۰	۳۶	۷	۰	۵۶
		مرد	۴۴	۶۰	۵۴	۱۹۲	۵۰	۱	۴۰۱
۲۰	شرکت توزیع شهرستان اهواز	زن	۰	۳	۲	۴۲	۲۰	۰	۶۷
		مرد	۳۳	۵۰	۲۰	۱۸۴	۷۶	۰	۳۶۳
۲۱	شرکت توزیع استان کهگیلویه و بویراحمد	زن	۰	۱	۰	۱۰	۰	۰	۱۱
		مرد	۲۳	۱۶	۲۳	۸۵	۲۸	۰	۱۷۵

تعداد کارکنان شرکت های توزیع به تفکیک میزان تحصیلات در پایان سال ۱۳۹۶

ردیف	نام شرکت	جنسیت	میزان تحصیلات					میانگین تحصیل (سال)	
			زیر دیپلم	دیپلم	فوق دیپلم	لیسانس	فوق لیسانس		دکتری و بالاتر
۲۲	شرکت توزیع استان زنجان	زن	۰	۱	۱	۲۳	۱۰	۰	۳۵
		مرد	۳	۲۹	۳۱	۱۲۲	۳۹	۰	۲۲۴
۲۳	شرکت توزیع استان قزوین	زن	۰	۹	۷	۲۵	۶	۰	۴۷
		مرد	۱۱	۳۹	۴۸	۸۰	۲۳	۰	۲۰۱
۲۴	شرکت توزیع استان سمنان	زن	۰	۰	۳	۱۳	۴	۰	۲۰
		مرد	۱۴	۱۳	۱۰	۴۵	۴۱	۰	۱۲۳
۲۵	شرکت توزیع استان سیستان و بلوچستان	زن	۰	۱۳	۸	۲۶	۳	۰	۵۰
		مرد	۱۵۶	۲۵۲	۵۱	۶۴	۶	۰	۵۲۹
۲۶	شرکت توزیع استان کرمانشاه	زن	۰	۴	۳	۱۶	۸	۰	۳۱
		مرد	۷	۴۰	۱۰۰	۱۲۶	۳۳	۰	۳۰۶
۲۷	شرکت توزیع برق استان کردستان	زن	۱	۰	۹	۳۳	۹	۰	۵۲
		مرد	۱۰	۱۲	۴۴	۱۱۵	۳۸	۰	۲۱۹
۲۸	شرکت توزیع استان ایلام	زن	۰	۰	۶	۱۵	۱	۰	۲۲
		مرد	۱	۳	۱۸	۴۸	۱۵	۰	۸۵
۲۹	شرکت توزیع شهرستان شیراز	زن	۱	۱۴	۶	۲۹	۱۳	۰	۶۳
		مرد	۲۰	۸۹	۳۶	۱۸۷	۸۴	۱	۴۱۷
۳۰	شرکت توزیع برق استان فارس	زن	۰	۲	۰	۳۵	۹	۰	۴۶
		مرد	۷	۱۲	۴	۲۴۱	۸۳	۰	۳۴۷
۳۱	شرکت توزیع استان بوشهر	زن	۰	۱	۰	۱۳	۴	۰	۱۸
		مرد	۱۰	۱۲	۶	۱۰۳	۳۸	۰	۱۶۹
۳۲	شرکت توزیع شمال استان کرمان	زن	۰	۸	۳	۴۹	۱۷	۰	۷۷
		مرد	۴۰	۳۲	۵۸	۱۳۲	۵۵	۰	۳۱۷
۳۳	شرکت توزیع جنوب استان کرمان	زن	۱	۱	۳	۴۶	۳۰	۰	۸۱
		مرد	۴۷	۲۴	۲۲	۱۸۱	۶۰	۰	۳۳۴
۳۴	شرکت توزیع استان گیلان	زن	۰	۳	۴	۵۰	۳۱	۰	۸۸
		مرد	۱۳	۸۶	۶۸	۲۸۸	۱۳۱	۱	۵۸۷
۳۵	شرکت توزیع استان مازندران	زن	۰	۳	۷	۴۴	۱۷	۰	۷۱
		مرد	۱۹	۵۵	۴۰	۲۵۴	۱۴۷	۰	۵۱۵
۳۶	شرکت توزیع غرب استان مازندران	زن	۰	۱	۳	۲۰	۱۲	۰	۳۶
		مرد	۹	۳۱	۲۴	۱۱۴	۶۶	۱	۲۴۵
۳۷	شرکت توزیع استان گلستان	زن	۰	۴	۸	۲۱	۹	۰	۴۲
		مرد	۵	۸۲	۱۲۷	۱۶۶	۶۴	۰	۴۴۴
۳۸	شرکت توزیع استان هرمزگان	زن	۰	۴	۸	۳۳	۱۰	۰	۵۵
		مرد	۵۱	۳۹	۳۹	۱۳۴	۳۶	۰	۲۹۹
۳۹	شرکت توزیع استان یزد	زن	۰	۴	۳	۵۲	۳۰	۰	۸۹
		مرد	۱۴	۳۳	۳۷	۱۸۱	۸۳	۰	۳۴۸
۴۰	شرکت آب و برق کیش	زن	۰	۵	۳	۱۳	۴	۰	۲۵
		مرد	۷۲	۹۱	۴۸	۹۵	۱۴	۰	۳۲۰
جمع کل کشور		زن	۶	۱۵۱	۱۹۱	۱۳۴۱	۵۲۲	۳	۲۲۱۴
		مرد	۹۸۷	۲۱۳۱	۱۹۲۲	۶۹۱۰	۲۴۶۸	۲۱	۱۴۴۳۹
		کل	۹۹۳	۲۲۸۲	۲۱۱۳	۸۲۵۱	۲۹۹۰	۲۴	۱۶۶۵۳

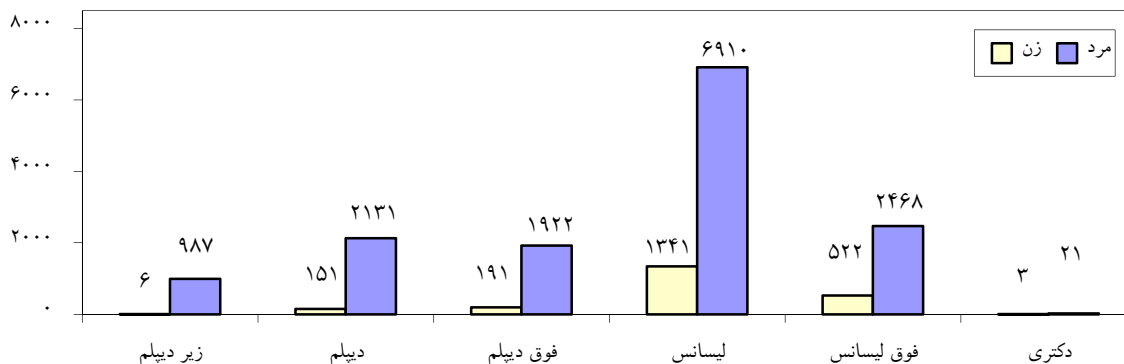
تعداد کارکنان شرکت های توزیع به تفکیک رشته های تحصیلی در پایان سال ۱۳۹۶

ردیف	نام شرکت	جنس	برق و الکترونیک	فیزیک	مکانیک و تاسیسات	صنایع	عمران	آمار و ریاضی	کامپیوتر	شیمی	حسابداری و حسابداری	علوم اداری و مدیریت	علوم اقتصادی و اجتماعی	زبان خارجی	حقوق	سایر رشته ها	جمع
۱	شرکت توزیع شهرستان تبریز	زن	۶			۲		۱	۴		۸	۹	۲				۳۲
		مرد	۲۱۶	۵	۱	۸	۳	۴	۲۴		۲۸	۶۳	۱۳	۱	۹		۳۹۴
۲	شرکت توزیع استان آذربایجان شرقی	زن	۲			۱		۰	۲		۹	۷	۰	۰	۰	۱	۲۲
		مرد	۲۱۳	۱	۱	۱	۳	۰	۱۳	۱	۳۷	۵۳	۸	۱	۸	۱۸	۳۵۸
۳	شرکت توزیع استان آذربایجان غربی	زن	۳	۱	۰	۰	۰	۳	۸	۰	۱۵	۳۱	۰	۱	۴	۸	۷۴
		مرد	۳۲۲	۱	۰	۴	۶	۳	۱۳	۰	۴۸	۹۵	۶	۰	۱۰	۲۵	۵۳۳
۴	شرکت توزیع استان اردبیل	زن	۲			۰		۰	۰		۸	۳	۳	۰	۲	۲	۲۰
		مرد	۱۷۰	۰	۰	۱	۰	۳	۳	۰	۲۸	۲۸	۴	۰	۲	۶	۲۵۵
۵	شرکت توزیع استان اصفهان	زن	۶			۱		۰	۷		۱۴	۱۰	۰	۰	۱	۸	۴۷
		مرد	۲۰۱	۰	۰	۱	۱	۲	۱۰	۰	۲۹	۵۵	۱۳	۰	۴	۷	۳۲۳
۶	شرکت توزیع شهرستان اصفهان	زن	۳			۰		۱	۲		۹	۸	۴	۲	۱	۱	۳۱
		مرد	۱۲۴	۱	۰	۶	۰	۳	۷	۰	۲۲	۴۰	۵	۰	۵	۱۰	۲۲۳
۷	شرکت توزیع استان چهارمحال و بختیاری	زن	۳			۱		۱	۳		۵	۶	۰	۰	۲	۰	۲۱
		مرد	۵۳	۰	۰	۲	۲	۰	۵	۰	۱۱	۱۶	۲	۰	۱	۵	۹۷
۸	شرکت توزیع استان مرکزی	زن	۴	۱	۰	۰	۰	۱	۱	۰	۱۷	۱۴	۱	۰	۲	۰	۴۱
		مرد	۱۱۲	۴	۰	۳	۱	۲	۷	۰	۳۵	۵۰	۵	۰	۲	۳	۲۲۴
۹	شرکت توزیع استان همدان	زن	۸			۰		۴	۶		۸	۲	۳	۰	۱	۵	۳۷
		مرد	۹۱	۵	۱	۰	۱	۵	۸	۰	۳۷	۳۰	۴	۱	۳	۵	۱۹۱
۱۰	شرکت توزیع استان لرستان	زن	۳			۱		۶	۷	۳	۱۱	۷	۱	۰	۰	۳	۴۲
		مرد	۸۵	۰	۰	۱	۲	۶	۳	۰	۲۳	۱۵	۲	۰	۶	۱۲	۱۵۵
۱۱	شرکت توزیع تهران بزرگ	زن	۶۸	۲۴	۱	۱۰	۱	۱۰	۱۰	۳۶	۵۳	۶۰	۱۳	۷	۱۲	۶۳	۳۶۱
		مرد	۳۹۷	۳۶	۳	۸	۵	۷	۲۰	۰	۵۵	۱۲۳	۱۷	۰	۲۲	۶۱	۷۵۴
۱۲	شرکت توزیع استان تهران	زن	۱۳	۲	۱	۰	۲	۰	۵	۰	۱۰	۱۳	۲	۰	۱	۸	۵۸
		مرد	۲۲۲	۲۲	۱	۴	۳	۲	۳	۰	۴۲	۵۰	۳	۱	۷	۱۴	۳۷۴
۱۳	شرکت توزیع استان قم	زن	۴	۱	۰	۰	۱	۱	۲	۰	۴	۷	۲	۰	۲	۲	۲۶
		مرد	۸۴	۳	۱	۱	۰	۱	۶	۰	۷	۴۵	۴	۱	۵	۵	۱۶۳
۱۴	شرکت توزیع استان البرز	زن	۱۱	۱۵	۰	۱	۰	۴	۷	۰	۱۲	۱۱	۲	۱	۱	۵	۷۰
		مرد	۱۲۵	۶	۰	۳	۲	۵	۳	۰	۱۸	۲۹	۴	۰	۴	۳	۲۰۲
۱۵	شرکت توزیع شهرستان مشهد	زن	۳			۰		۴	۰	۱	۴	۱۲	۰	۰	۰	۵	۲۹
		مرد	۱۳۴	۶	۲	۳	۱	۸	۱۷	۰	۲۸	۳۴	۶	۰	۲	۷	۲۴۸
۱۶	شرکت توزیع استان خراسان رضوی	زن	۳	۱	۰	۰	۰	۰	۰	۰	۵	۴	۰	۰	۱	۲	۱۶
		مرد	۱۴۴	۲	۰	۲	۱	۲	۱۰	۰	۵۳	۵۲	۱	۰	۲	۱۷	۲۸۶
۱۷	شرکت توزیع استان خراسان شمالی	زن	۲			۰		۱	۱		۵	۴	۰	۰	۰	۱	۱۴
		مرد	۷۸	۱	۰	۰	۰	۰	۶	۰	۲۲	۱۷	۲	۰	۲	۵	۱۳۳
۱۸	شرکت توزیع استان خراسان جنوبی	زن	۲			۰		۰	۲		۱۰	۷	۳	۰	۱	۲	۲۷
		مرد	۶۰	۰	۰	۰	۱	۰	۳	۰	۲۰	۳۲	۲	۰	۱	۱۶	۱۳۵
۱۹	شرکت توزیع استان خوزستان	زن	۲			۰		۱	۵		۱۶	۱۳	۱	۰	۱	۴	۴۳
		مرد	۱۰۹	۲	۰	۳	۱	۳	۵	۰	۳۶	۵۸	۶	۱	۱۰	۹	۲۴۳
۲۰	شرکت توزیع شهرستان اهواز	زن	۶	۱	۰	۰	۰	۰	۸	۰	۲۳	۱۲	۳	۰	۰	۶	۶۲
		مرد	۱۳۸	۲	۱	۰	۱	۱	۹	۲	۱۵	۵۷	۵	۰	۹	۱۹	۲۶۰
۲۱	شرکت توزیع استان کهگیلویه و بویراحمد	زن	۲			۰		۱	۰		۶	۰	۰	۱	۰	۰	۱۰
		مرد	۵۳	۱	۳	۰	۲	۰	۱	۱	۱۴	۸	۲	۱	۰	۲۷	۱۱۳
۲۲	شرکت توزیع استان زنجان	زن	۳			۰		۲	۷		۱۲	۴	۰	۰	۱	۴	۳۳
		مرد	۷۵	۱	۰	۱	۰	۴	۵	۰	۲۴	۳۳	۲	۰	۴	۱۲	۱۶۱
۲۳	شرکت توزیع استان قزوین	زن	۱۱			۰		۱	۵		۷	۶	۱	۰	۰	۰	۳۱
		مرد	۵۲	۰	۰	۱	۰	۴	۸	۰	۱۱	۲۰	۲	۰	۰	۵	۱۰۳
۲۴	شرکت توزیع استان سمنان	زن	۵			۰		۰	۱		۳	۵	۰	۰	۱	۲	۱۷
		مرد	۴۹	۱	۱	۲	۰	۱	۲	۰	۹	۱۹	۰	۰	۰	۲	۸۶

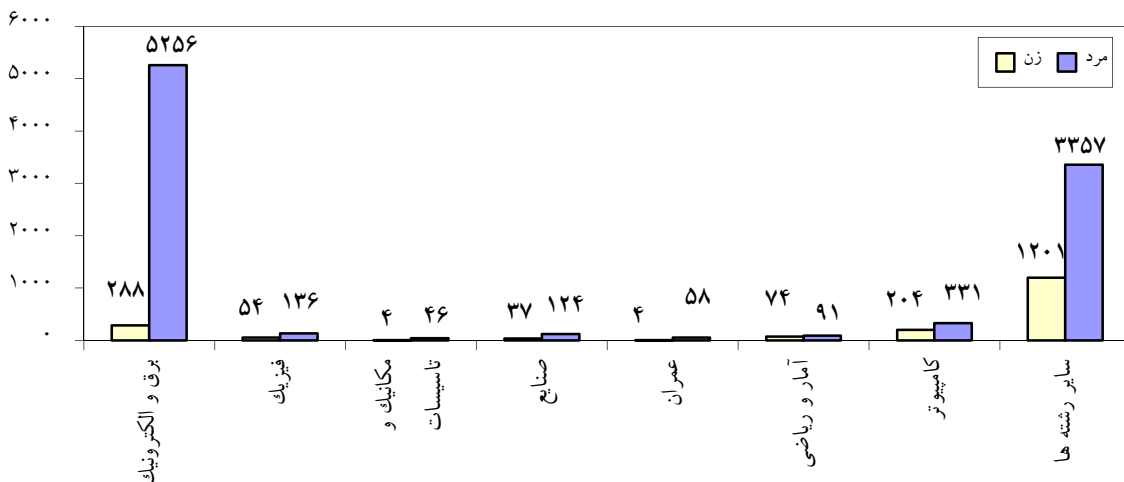
تعداد کارکنان شرکت های توزیع به تفکیک رشته های تحصیلی در پایان سال ۱۳۹۶

ردیف	نام شرکت	جنس	برق و الکترونیک	فیزیک	مکانیک و تاسیسات	صنایع	عمران	آمار و ریاضی	کامپیوتر	شیمی	حسابداری و حسابداری	علوم اداری و مدیریت	علوم اقتصادی و اجتماعی	زبان خارجی	حقوق	سایر رشته ها	جمع
۲۵	شرکت توزیع استان سیستان و بلوچستان	زن	۶	۰	۰	۲	۱	۳	۳	۰	۶	۳	۱	۰	۰	۴	۲۹
		مرد	۳۱	۱	۰	۴	۰	۶	۰	۰	۰	۱۲	۱۳	۰	۰	۰	۳
۲۶	شرکت توزیع استان کرمانشاه	زن	۲	۲	۰	۰	۰	۱	۰	۰	۱۰	۸	۱	۰	۰	۰	۲۴
		مرد	۸۸	۵	۱	۱	۰	۰	۲	۳	۰	۲۰	۲۲	۳	۰	۵	۹
۲۷	شرکت توزیع برق استان کردستان	زن	۴	۰	۰	۲	۰	۴	۷	۰	۹	۱۴	۰	۰	۰	۲	۴۲
		مرد	۸۲	۵	۱	۲	۲	۲	۲	۸	۰	۳۰	۱۴	۳	۰	۲	۲
۲۸	شرکت توزیع استان ایلام	زن	۲	۰	۰	۱	۰	۰	۳	۰	۴	۳	۲	۰	۱	۰	۱۶
		مرد	۳۵	۰	۱	۱	۰	۱	۳	۱	۰	۷	۹	۲	۱	۳	۳
۲۹	شرکت توزیع شهرستان شیراز	زن	۸	۰	۰	۱	۰	۴	۳	۰	۱۵	۷	۳	۱	۰	۰	۴۲
		مرد	۱۵۸	۰	۰	۵	۱	۲	۱۶	۰	۲۷	۳۸	۴	۰	۱۰	۱۱	۲۷۲
۳۰	شرکت توزیع برق استان فارس	زن	۶	۱	۰	۱	۰	۱	۷	۰	۱۵	۹	۲	۰	۰	۲	۴۴
		مرد	۱۹۱	۰	۰	۸	۰	۱	۱۶	۰	۳۹	۴۶	۷	۰	۷	۹	۳۲۴
۳۱	شرکت توزیع استان بوشهر	زن	۳	۰	۰	۰	۰	۲	۰	۰	۴	۳	۰	۰	۱	۴	۱۷
		مرد	۸۴	۴	۰	۱	۱	۱	۴	۰	۰	۲۶	۱۴	۱	۰	۳	۲
۳۲	شرکت توزیع شمال استان کرمان	زن	۲۴	۰	۰	۲	۱	۰	۲	۰	۱۸	۱۰	۳	۰	۰	۴	۶۶
		مرد	۱۲۰	۴	۱	۲	۲	۰	۱۲	۰	۱۶	۲۵	۰	۰	۲	۳	۱۸۷
۳۳	شرکت توزیع جنوب استان کرمان	زن	۱۶	۰	۰	۲	۰	۲	۱۱	۰	۲۵	۱۱	۳	۱	۱	۴	۷۶
		مرد	۱۳۵	۲	۰	۲	۰	۱	۲۰	۰	۴۳	۲۲	۲	۰	۷	۷	۲۴۱
۳۴	شرکت توزیع استان گیلان	زن	۹	۱	۰	۱	۰	۳	۴	۰	۲۹	۲۸	۱	۰	۳	۲	۸۱
		مرد	۲۵۷	۵	۲	۱۰	۴	۲	۱۴	۰	۶۵	۴۱	۴	۰	۵	۱۱	۴۲۰
۳۵	شرکت توزیع استان مازندران	زن	۶	۰	۰	۲	۰	۰	۱۳	۰	۱۵	۴	۱۶	۰	۱	۴	۶۱
		مرد	۲۲۴	۱	۳	۱۸	۴	۲	۰	۰	۴۰	۴۶	۲۶	۰	۶	۳۱	۴۰۱
۳۶	شرکت توزیع غرب استان مازندران	زن	۴	۱	۰	۳	۰	۰	۴	۰	۱۱	۵	۰	۰	۲	۲	۳۲
		مرد	۱۱۰	۱	۱	۷	۱	۱	۶	۰	۰	۱۸	۲۶	۱	۸	۰	۱۸۱
۳۷	شرکت توزیع استان گلستان	زن	۶	۰	۰	۰	۰	۱	۲	۰	۹	۱۰	۲	۰	۰	۰	۳۰
		مرد	۱۲۱	۰	۰	۱	۲	۱	۸	۰	۴۹	۴۲	۲	۰	۲	۲	۲۳۰
۳۸	شرکت توزیع استان هرمزگان	زن	۷	۱	۰	۲	۰	۳	۸	۰	۵	۱۳	۱	۰	۲	۱	۴۳
		مرد	۱۲۲	۶	۳	۴	۱	۰	۷	۰	۹	۱۲	۹	۲	۰	۳	۱۷۰
۳۹	شرکت توزیع استان یزد	زن	۹	۱	۱	۱	۰	۲	۱۵	۱	۱۹	۱۷	۴	۰	۲	۱۰	۸۲
		مرد	۱۴۸	۱	۱	۲	۱	۲	۱۲	۰	۲۸	۵۲	۸	۰	۴	۵	۲۶۴
۴۰	شرکت آب و برق کیش	زن	۱	۱	۰	۰	۰	۱	۳	۰	۲	۳	۴	۰	۱	۱	۱۷
		مرد	۴۳	۱	۱۷	۱	۱	۳	۱۱	۰	۴	۷	۵	۵	۱	۱۱	۱۰۹
جمع کل کشور	زن	۲۸۸	۵۴	۴	۳۷	۴	۴	۷۴	۲۰۴	۸	۴۷۰	۴۰۳	۸۴	۱۴	۵۲	۱۷۰	۱۸۶۶
	مرد	۵۲۵۶	۱۳۶	۴۶	۱۲۴	۵۸	۹۱	۳۳۱	۷	۳۳۱	۱۰۹۸	۱۴۵۹	۱۸۹	۸	۱۸۶	۴۱۰	۹۳۹۹
	کل	۵۵۴۴	۱۹۰	۵۰	۱۶۱	۶۲	۱۶۵	۱۶۵	۵۳۵	۱۵	۱۵۶۸	۱۸۶۲	۲۷۳	۲۲	۲۲۸	۵۸۰	۱۱۲۶۵

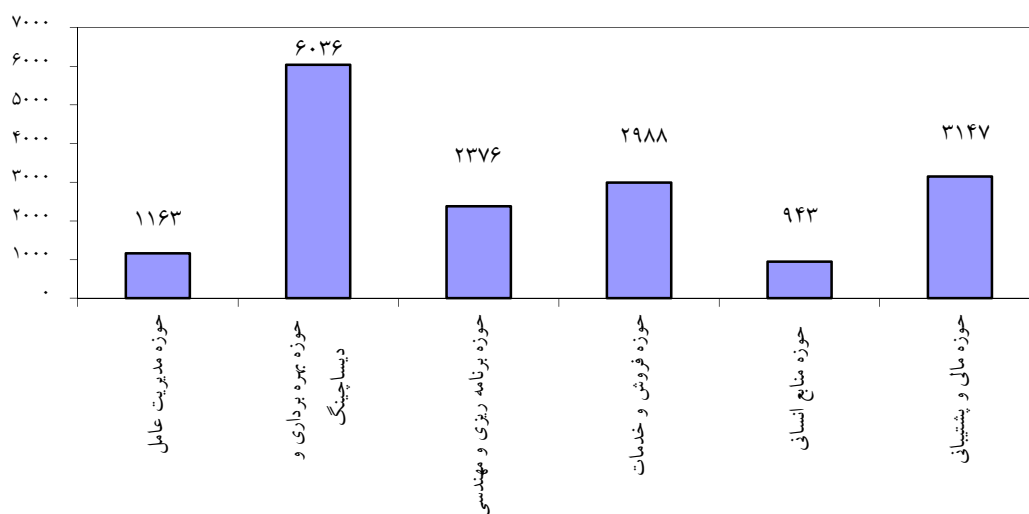
تعداد کارکنان شرکتهای توزیع به تفکیک میزان تحصیلات در پایان سال ۱۳۹۶ (نفر)



پراکندگی رشته های تحصیلی در شرکتهای توزیع در پایان سال ۱۳۹۶ (نفر)



تعداد کارکنان شرکتهای توزیع به تفکیک محل فعالیت در پایان سال ۱۳۹۶ (نفر)



تعداد کارکنان شرکت های توزیع به تفکیک سابقه کار در پایان سال ۱۳۹۶

ردیف	نام شرکت توزیع	۱-۵	۶-۱۰	۱۱-۱۵	۱۶-۲۰	۲۱-۲۵	۲۶-۳۰	۳۱	۳۲	۳۳	۳۴	۳۵	۳۶	جمع	میانگین (سال)
۱	شرکت توزیع شهرستان تبریز	۷۱	۴۳	۱۱۷	۱۸۰	۱۰۷	۴۵		۲	۱	۲			۵۶۸	۱۶
۲	شرکت توزیع استان آذربایجان شرقی	۰	۲۲	۵۶	۲۷۷	۱۹۴	۶۸	۱	۰	۱	۰	۰	۰	۶۱۹	۲۰
۳	شرکت توزیع استان آذربایجان غربی	۷۲	۱۲۸	۲۷۶	۲۴۲	۸۴	۷۱	۰	۱	۰	۱	۰	۱	۸۷۶	۱۵
۴	شرکت توزیع استان اردبیل	۲۱	۵۱	۱۳۲	۱۰۸	۴۲	۹	۰	۰	۰	۱	۰	۰	۳۶۴	۱۵
۵	شرکت توزیع استان اصفهان	۱۷۹	۱۱۵	۷۷	۳۶	۲۴	۵۴	۱	۰	۰	۲	۰	۰	۴۸۸	۱۱
۶	شرکت توزیع شهرستان اصفهان	۷۷	۷۳	۵۶	۶۵	۱۷	۱۶	۰	۰	۰	۰	۰	۰	۳۰۴	۱۲
۷	شرکت توزیع استان چهارمحال و بختیاری	۴۶	۶۰	۳۷	۱۰	۱۷	۷	۱	۰	۰	۲	۰	۰	۱۸۰	۱۱
۸	شرکت توزیع استان مرکزی	۷۲	۸۶	۷۵	۵۹	۳۴	۲۵	۰	۱	۰	۰	۰	۰	۳۵۲	۱۳
۹	شرکت توزیع استان همدان	۷۳	۶۲	۴۴	۵۶	۲۲	۷۸	۱	۰	۰	۰	۰	۰	۳۳۶	۱۵
۱۰	شرکت توزیع استان لرستان	۱۳۷	۴۷	۳۲	۳۲	۱۸	۴۶	۱	۰	۰	۰	۰	۰	۳۱۳	۱۱
۱۱	شرکت توزیع تهران بزرگ	۳۶۸	۲۳۳	۱۳۹	۳۰۷	۲۹۰	۲۵۱	۴	۳	۳	۲	۲	۱	۱۶۰۱	۱۵
۱۲	شرکت توزیع استان تهران	۷۶	۱۳۰	۶۹	۱۶۵	۱۲۳	۶۸	۶	۰	۰	۰	۰	۰	۶۳۷	۱۶
۱۳	شرکت توزیع استان قم	۱۰	۵۶	۷۱	۴۶	۲۹	۱۸	۰	۰	۰	۰	۰	۰	۲۳۰	۱۵
۱۴	شرکت توزیع استان البرز	۱۰۳	۷۳	۱۸	۷۷	۳۹	۴۲	۱	۱	۱	۰	۰	۰	۳۵۵	۱۳
۱۵	شرکت توزیع شهرستان مشهد	۹	۳۹	۱۰۷	۸۸	۷۰	۳۳	۰	۱	۰	۰	۰	۰	۳۴۷	۱۷
۱۶	شرکت توزیع استان خراسان رضوی	۱۷۸	۱۰۱	۹۲	۷۶	۸۴	۴۴	۳	۰	۱	۰	۰	۰	۵۷۹	۱۲
۱۷	شرکت توزیع استان خراسان شمالی	۱۹	۲۹	۷۶	۳۹	۱۰	۱۳	۰	۰	۰	۰	۰	۰	۱۸۶	۱۴
۱۸	شرکت توزیع استان خراسان جنوبی	۱۰۲	۴۶	۵۷	۲۵	۳۰	۸	۰	۰	۰	۰	۰	۰	۲۶۸	۱۰
۱۹	شرکت توزیع استان خوزستان	۸۲	۵۶	۲۴	۱۲۱	۸۴	۷۱	۴	۳	۴	۳	۴	۱	۴۵۷	۱۷
۲۰	شرکت توزیع شهرستان اهواز	۴۳	۴۴	۷۲	۱۵۴	۷۹	۲۹	۱	۲	۲	۲	۲	۰	۴۳۰	۱۷
۲۱	شرکت توزیع استان کهگیلویه و بویراحمد	۳۶	۳	۳۱	۴۵	۵۱	۱۹	۱	۰	۰	۰	۰	۰	۱۸۶	۱۷
۲۲	شرکت توزیع استان زنجان	۰	۲۶	۵۹	۸۵	۷۰	۱۹	۰	۰	۰	۰	۰	۰	۲۵۹	۱۸
۲۳	شرکت توزیع استان قزوین	۱	۳۱	۶۳	۶۰	۵۷	۳۳	۱	۱	۰	۰	۰	۰	۲۴۸	۱۸
۲۴	شرکت توزیع استان سمنان	۱۱	۱۷	۲۸	۳۱	۱۵	۳۹	۰	۲	۰	۰	۰	۰	۱۴۳	۱۸
۲۵	شرکت توزیع استان سیستان و بلوچستان	۴۰۶	۲۰	۱۷	۲۲	۶۵	۴۷	۲	۰	۰	۰	۰	۰	۵۷۹	۸
۲۶	شرکت توزیع استان کرمانشاه	۷۳	۵۲	۶۲	۷۰	۵۶	۲۴	۰	۰	۰	۰	۰	۰	۳۳۷	۱۴
۲۷	شرکت توزیع برق استان کردستان	۷۹	۸۲	۳۸	۲۷	۱۵	۲۵	۰	۰	۰	۰	۰	۰	۲۷۱	۱۱
۲۸	شرکت توزیع استان ایلام	۴۰	۲۶	۶	۷	۹	۱۷	۱	۱	۰	۰	۰	۰	۱۰۷	۱۲
۲۹	شرکت توزیع شهرستان شیراز	۶۱	۲۶۵	۱۶	۴۵	۳۳	۵۱	۲	۳	۲	۲	۲	۰	۴۸۰	۱۲
۳۰	شرکت توزیع برق استان فارس	۲۰۰	۵۲	۳۸	۴۴	۲۸	۳۰	۰	۱	۰	۰	۰	۰	۳۹۳	۱۰
۳۱	شرکت توزیع استان بوشهر	۶۷	۳۲	۳۱	۶	۲۲	۲۸	۰	۱	۰	۰	۰	۰	۱۸۷	۱۲
۳۲	شرکت توزیع شمال استان کرمان	۷۵	۴۱	۶۵	۹۰	۵۴	۶۷	۰	۱	۱	۰	۰	۰	۳۹۴	۱۶
۳۳	شرکت توزیع جنوب استان کرمان	۴۸	۸۷	۸۴	۹۵	۴۶	۵۴	۱	۰	۰	۰	۰	۰	۴۱۵	۱۵
۳۴	شرکت توزیع استان گیلان	۸۸	۹۸	۷۲	۱۶۶	۱۷۲	۶۳	۵	۱	۲	۱	۱	۶	۶۷۵	۱۷
۳۵	شرکت توزیع استان مازندران	۷۱	۲۲۴	۳۲	۵۷	۷۴	۹۱	۲۴	۹	۳	۱	۰	۰	۵۸۶	۱۵
۳۶	شرکت توزیع غرب استان مازندران	۱۱۳	۸۶	۱۱	۳۱	۱۰	۲۳	۵	۰	۱	۰	۰	۱	۲۸۱	۱۰
۳۷	شرکت توزیع استان گلستان	۱۹۵	۱۲۳	۷۳	۳۱	۲۴	۳۶	۱	۲	۱	۰	۰	۰	۴۸۶	۱۰
۳۸	شرکت توزیع استان هرمزگان	۹۱	۷۰	۲۳	۴۵	۴۸	۷۲	۲	۰	۳	۰	۰	۰	۳۵۴	۱۵
۳۹	شرکت توزیع استان یزد	۲۴	۱۲۱	۱۳۹	۸۷	۳۷	۲۷	۰	۰	۰	۱	۰	۰	۴۳۷	۱۴
۴۰	شرکت آب و برق کیش	۲۱۷	۶۳	۳۲	۲۲	۷	۴	۰	۰	۰	۰	۰	۰	۳۴۵	۶
	جمع	۳۶۳۴	۳۰۱۳	۲۵۴۷	۳۲۲۹	۲۲۹۰	۱۷۶۵	۶۸	۳۶	۲۵	۲۳	۱۱	۱۲	۱۶۶۵۳	۱۴

تعداد کارکنان شرکت های توزیع به تفکیک محل فعالیت در پایان سال ۱۳۹۶

ردیف	نام شرکت توزیع	حوزه مدیریت عامل	حوزه بهره برداری و دیسپاچینگ	حوزه برنامه ریزی و مهندسی	حوزه فروش و خدمات	حوزه منابع انسانی	حوزه مالی و پشتیبانی	جمع
۱	شرکت توزیع شهرستان تبریز	۲۰	۲۲۰	۸۳	۱۲۱	۲۷	۹۷	۵۶۸
۲	شرکت توزیع استان آذربایجان شرقی	۵۱	۲۲۱	۱۰۲	۱۰۶	۱۷	۱۲۲	۶۱۹
۳	شرکت توزیع استان آذربایجان غربی	۵۱	۲۶۳	۱۱۹	۲۰۱	۸۴	۱۵۸	۸۷۶
۴	شرکت توزیع استان اردبیل	۱۶	۱۶۳	۳۸	۶۳	۱۱	۷۳	۳۶۴
۵	شرکت توزیع استان اصفهان	۵۴	۱۶۷	۵۴	۵۷	۲۹	۱۲۷	۴۸۸
۶	شرکت توزیع شهرستان اصفهان	۴۵	۷۶	۳۹	۷۲	۱۸	۵۴	۳۰۴
۷	شرکت توزیع استان چهارمحال و بختیاری	۲۷	۶۶	۲۲	۲۵	۸	۳۲	۱۸۰
۸	شرکت توزیع استان مرکزی	۳۶	۹۵	۶۲	۴۹	۱۹	۹۱	۳۵۲
۹	شرکت توزیع استان همدان	۳۴	۱۳۷	۴۲	۲۷	۸	۸۸	۳۳۶
۱۰	شرکت توزیع استان لرستان	۳۴	۸۶	۳۰	۵۰	۲۸	۸۵	۳۱۳
۱۱	شرکت توزیع تهران بزرگ	۶۷	۷۳۴	۲۸۰	۱۷۴	۸۷	۲۵۹	۱۶۰۱
۱۲	شرکت توزیع استان تهران	۴۹	۳۳۳	۶۱	۸۱	۱۳	۱۰۰	۶۳۷
۱۳	شرکت توزیع استان قم	۲۲	۵۹	۵۴	۳۳	۱۸	۴۴	۲۳۰
۱۴	شرکت توزیع استان البرز	۸	۱۲۷	۶۴	۶۹	۱۳	۷۴	۳۵۵
۱۵	شرکت توزیع شهرستان مشهد	۲۹	۱۲۹	۵۸	۵۸	۱۹	۵۴	۳۴۷
۱۶	شرکت توزیع استان خراسان رضوی	۱۳	۲۵۹	۸۳	۸۲	۳۹	۱۰۳	۵۷۹
۱۷	شرکت توزیع استان خراسان شمالی	۱۶	۵۴	۳۱	۳۳	۱۶	۳۶	۱۸۶
۱۸	شرکت توزیع استان خراسان جنوبی	۲۲	۸۲	۴۸	۴۰	۱۷	۵۹	۲۶۸
۱۹	شرکت توزیع استان خوزستان	۲۵	۱۲۳	۵۹	۹۵	۲۶	۱۲۹	۴۵۷
۲۰	شرکت توزیع شهرستان اهواز	۳۵	۱۶۶	۶۰	۷۵	۱۷	۷۷	۴۳۰
۲۱	شرکت توزیع استان کهگیلویه و بویراحمد	۲۷	۵۳	۳۳	۲۲	۰	۵۱	۱۸۶
۲۲	شرکت توزیع استان زنجان	۵	۸۵	۳۴	۴۸	۴۰	۴۷	۲۵۹
۲۳	شرکت توزیع استان قزوین	۲۶	۷۸	۳۸	۶۰	۶	۴۰	۲۴۸
۲۴	شرکت توزیع استان سمنان	۱۶	۵۷	۲۳	۱۴	۴	۲۹	۱۴۳
۲۵	شرکت توزیع استان سیستان و بلوچستان	۱۹	۳۷۳	۲۵	۸۹	۱۲	۶۱	۵۷۹
۲۶	شرکت توزیع استان کرمانشاه	۸	۱۲۹	۳۳	۶۱	۱۱	۹۵	۳۳۷
۲۷	شرکت توزیع برق استان کردستان	۳۶	۵۲	۵۰	۵۸	۱۱	۶۴	۲۷۱
۲۸	شرکت توزیع استان ایلام	۲۱	۲۰	۲۴	۱۵	۴	۲۳	۱۰۷
۲۹	شرکت توزیع شهرستان شیراز	۳۷	۱۳۳	۸۱	۱۲۵	۲۰	۸۴	۴۸۰
۳۰	شرکت توزیع برق استان فارس	۱۷	۱۴۲	۵۱	۹۲	۱۶	۷۵	۳۹۳
۳۱	شرکت توزیع استان یوشهر	۱۰	۷۲	۲۹	۲۸	۱۲	۳۶	۱۸۷
۳۲	شرکت توزیع شمال استان کرمان	۹	۱۷۱	۵۰	۷۲	۱۶	۷۶	۳۹۴
۳۳	شرکت توزیع جنوب استان کرمان	۳۰	۱۳۳	۵۳	۱۱۸	۱۵	۶۶	۴۱۵
۳۴	شرکت توزیع استان گیلان	۴۰	۲۸۶	۷۱	۱۳۹	۳۵	۱۰۴	۶۷۵
۳۵	شرکت توزیع استان مازندران	۴۵	۱۴۹	۱۱۵	۱۴۵	۱۹	۱۱۳	۵۸۶
۳۶	شرکت توزیع غرب استان مازندران	۲۹	۷۹	۵۶	۶۵	۱۲	۴۰	۲۸۱
۳۷	شرکت توزیع استان گلستان	۸۸	۸۶	۶۷	۱۰۸	۴۴	۹۳	۴۸۶
۳۸	شرکت توزیع استان هرمزگان	۲۴	۱۲۷	۶۶	۶۰	۲۳	۵۴	۳۵۴
۳۹	شرکت توزیع استان یزد	۱۹	۱۴۶	۷۵	۷۲	۲۶	۹۹	۴۳۷
۴۰	شرکت آب و برق کیش	۳	۱۰۵	۱۳	۸۶	۱۰۳	۳۵	۳۴۵
	جمع کل کشور	۱۱۶۳	۶۰۳۶	۲۳۷۶	۲۹۸۸	۹۴۳	۳۱۴۷	۱۶۶۵۳

تعداد کارکنان غیر رسمی شرکت های توزیع (شرکتی-حجمی) در پایان سال ۱۳۹۶

ردیف	نام شرکت	جنسیت	تعداد کارکنان تعاونی (شرکتی)	تعداد کارکنان حجمی	جمع
۱	شرکت توزیع شهرستان تبریز	زن	۱۲	۱۰	۲۲
		مرد	۱۹۸	۶۲۵	۸۲۳
۲	شرکت توزیع استان آذربایجان شرقی	زن	۳۲	۱	۳۳
		مرد	۶۶۱	۵۲۶	۱۱۸۷
۳	شرکت توزیع استان آذربایجان غربی	زن	۷	۷۱	۷۸
		مرد	۲۳۳	۱۱۴۳	۱۳۷۶
۴	شرکت توزیع استان اردبیل	زن	۱۵	۲۷	۴۲
		مرد	۱۷۵	۳۸۴	۵۵۹
۵	شرکت توزیع استان اصفهان	زن	۶۸	۰	۶۸
		مرد	۱۰۶۰	۸۳۶	۱۸۹۶
۶	شرکت توزیع شهرستان اصفهان	زن	۷۰	۰	۷۰
		مرد	۷۳۳	۴۵۳	۱۱۸۶
۷	شرکت توزیع استان چهارمحال و بختیاری	زن	۱۶	۱	۱۷
		مرد	۲۵۴	۱۱۲	۳۶۶
۸	شرکت توزیع استان مرکزی	زن	۲۹	۳	۳۲
		مرد	۴۱۰	۴۲۰	۸۳۰
۹	شرکت توزیع استان همدان	زن	۹۶	۱۲	۱۰۸
		مرد	۴۴۹	۵۱۷	۹۶۶
۱۰	شرکت توزیع استان لرستان	زن	۴۰	۳	۴۳
		مرد	۶۱۳	۵۸۵	۱۱۹۸
۱۱	شرکت توزیع تهران بزرگ	زن	۲۳۶	۲۱۳	۴۴۹
		مرد	۹۱۵	۲۶۰۹	۳۵۲۴
۱۲	شرکت توزیع استان تهران	زن	۱۲۸	۱۴۲	۲۷۰
		مرد	۱۰۹۴	۹۵۶	۲۰۵۰
۱۳	شرکت توزیع استان قم	زن	۱۲	۱۶	۲۸
		مرد	۵۸	۶۴۵	۷۰۳
۱۴	شرکت توزیع استان البرز	زن	۱۵۰	۰	۱۵۰
		مرد	۱۲۲۲	۱۵۱	۱۳۷۳
۱۵	شرکت توزیع شهرستان مشهد	زن	۱۱۰	۴۹	۱۵۹
		مرد	۸۹۴	۹۰۴	۱۷۹۸
۱۶	شرکت توزیع استان خراسان رضوی	زن	۱۰	۲۴	۳۴
		مرد	۲۴۹	۱۰۱۹	۱۲۶۸
۱۷	شرکت توزیع استان خراسان شمالی	زن	۱۳	۲	۱۵
		مرد	۲۵۹	۱۷۰	۴۲۹
۱۸	شرکت توزیع استان خراسان جنوبی	زن	۳	۱۰	۱۳
		مرد	۱۴۱	۲۸۳	۴۲۴
۱۹	شرکت توزیع استان خوزستان	زن	۱۸۱۵	۱۰۸۷	۲۹۰۲
		مرد	۹۷	۶۷	۱۶۴
۲۰	شرکت توزیع شهرستان اهواز	زن	۴۹	۲۷	۷۶
		مرد	۷۲۴	۳۲۰	۱۰۴۴
۲۱	شرکت توزیع استان کهگیلویه و بویراحمد	زن	۴۵	۱۲	۵۷
		مرد	۱۸۴	۲۱۱	۳۹۵

تعداد کارکنان غیر رسمی شرکت های توزیع (شرکتی-حجمی) در پایان سال ۱۳۹۶

ردیف	نام شرکت	جنسیت	تعداد کارکنان تعاونی (شرکتی)	تعداد کارکنان حجمی	جمع
۲۲	شرکت توزیع استان زنجان	زن	۳۴	۱۲	۴۶
		مرد	۲۴۱	۳۶۳	۶۰۴
۲۳	شرکت توزیع استان قزوین	زن	۲۹	۲	۳۱
		مرد	۴۶۰	۳۳۲	۷۹۲
۲۴	شرکت توزیع استان سمنان	زن	۳۹	۶	۴۵
		مرد	۴۷۵	۱۹۶	۶۷۱
۲۵	شرکت توزیع استان سیستان و بلوچستان	زن	۵۰	۲۱	۷۱
		مرد	۵۲۹	۹۵۰	۱۴۷۹
۲۶	شرکت توزیع استان کرمانشاه	زن	۲۹	۳۳	۶۲
		مرد	۵۲۵	۴۰۰	۹۲۵
۲۷	شرکت توزیع برق استان کردستان	زن	۱۷	۷	۲۴
		مرد	۲۵۰	۱۳۴	۳۸۴
۲۸	شرکت توزیع استان ایلام	زن	۱۷	۱۱	۲۸
		مرد	۱۲۶	۱۸۶	۳۱۲
۲۹	شرکت توزیع شهرستان شیراز	زن	۵	۰	۵
		مرد	۶۲	۱۰۷۲	۱۱۳۴
۳۰	شرکت توزیع برق استان فارس	زن	۹	۴	۱۳
		مرد	۱۶۱	۱۱۲۴	۱۲۸۵
۳۱	شرکت توزیع استان بوشهر	زن	۵۳	۰	۵۳
		مرد	۶۷۴	۰	۶۷۴
۳۲	شرکت توزیع شمال استان کرمان	زن	۰	۱۳۱	۱۳۱
		مرد	۰	۹۲۰	۹۲۰
۳۳	شرکت توزیع جنوب استان کرمان	زن	۴۳	۵	۴۸
		مرد	۱۴۰	۸۷۸	۱۰۱۸
۳۴	شرکت توزیع استان گیلان	زن	۱۱	۸۱	۹۲
		مرد	۳۴۸	۸۵۵	۱۲۰۳
۳۵	شرکت توزیع استان مازندران	زن	۱۵	۵۹	۷۴
		مرد	۲۴۸	۱۰۹۳	۱۳۴۱
۳۶	شرکت توزیع غرب استان مازندران	زن	۱۶	۸	۲۴
		مرد	۱۳۲	۴۵۲	۵۸۴
۳۷	شرکت توزیع استان گلستان	زن	۲۸	۸	۳۶
		مرد	۴۴۷	۴۸۰	۹۲۷
۳۸	شرکت توزیع استان هرمزگان	زن	۳۶	۴۰	۷۶
		مرد	۲۵۳	۱۵۵۵	۱۸۰۸
۳۹	شرکت توزیع استان یزد	زن	۴	۳۱	۳۵
		مرد	۱۲۴	۶۷۰	۷۹۴
۴۰	شرکت آب و برق کیش	زن	۰	۰	۰
		مرد	۰	۰	۰
جمع کل کشور		زن	۳۳۹۱	۲۱۶۹	۵۵۶۰
		مرد	۱۵۸۱۸	۲۴۵۹۶	۴۰۴۱۴
		جمع	۱۹۲۰۹	۲۶۷۶۵	۴۵۹۷۴

اطلاعات عمومی شرکت توزیع نیروی برق

نام شرکت توزیع	نام مدیرعامل	تلفن دفتر مدیرعامل	دورنگار	معاون بهره برداری و دیسپاچینگ	معاون برنامه ریزی و مهندسی	معاون فروش و خدمات مشترکین	معاون مالی و پشتیبانی	معاون منابع انسانی
نام مدیرعامل	مرکز تلفن	تلفن	تلفن	تلفن	تلفن	تلفن	تلفن	تلفن
شهرستان تبریز	عادل کاظمی	۰۴۱-۳۳۳۰۰۵۳۳	۰۴۱-۳۳۳۳۵۴۵	احد رسالی	جعفر فرشباف حامد	منوچهر جهان بین	رسول احمدزاده	ابراهیم رحیم نژاد
		۰۴۱-۳۳۳۲۸۹۴۶		۰۴۱-۳۳۳۱۶۴۴۱	۰۴۱-۳۳۳۱۳۴۳۱	۰۴۱-۳۳۳۶۶۰۹۹	۰۴۱-۳۳۳۲۰۵۳۷	۰۴۱-۳۳۳۳۳۵۴۶
استان آذربایجان شرقی	اکبر فرج نیا	۰۴۱-۳۳۳۸۵۰۰۷	۰۴۱-۳۳۲۸۳۵۱۰	جانشین: جعفر جعفری	کریم روشن میلانی	رمضان منوچهری	علی مسعودفر	محمد ابراهیم سرداری
		۰۴۱-۳۳۲۸۳۵۱۴-۲۲	۰۴۱-۳۳۲۸۳۵۱۴-۲۲	۰۴۱-۳۳۲۸۳۵۱۴-۲۲	۰۴۱-۳۳۲۸۳۵۱۴-۲۲	۰۴۱-۳۳۲۸۳۵۱۴-۲۲	۰۴۱-۳۳۲۸۳۵۱۴-۲۲	۰۴۱-۳۳۲۸۳۵۱۴-۲۲
استان آذربایجان غربی	اکبر حسن بگلو	۰۴۴-۳۳۴۴۴۰۱۷	۰۴۴-۳۳۴۴۵۵۹۸	نجات اله علی نژاد	علی غفاری خلیفانی	میرمحسن محبتیان	سعید عظیمی	هادی شاهی
		۰۴۴-۳۳۴۶۲۹۹۹	۰۴۴-۳۳۴۴۵۵۹۸	۰۴۴-۳۳۴۵۵۵۱۰	۰۴۴-۳۳۴۵۲۳۱۶	۰۴۴-۳۳۴۵۲۳۲۰	۰۴۴-۳۳۴۵۲۳۱۳	۰۴۴-۳۳۴۷۶۸۳۳
		۰۴۴-۳۳۴۴۹۰۰۲						
استان اردبیل	حسن محمدی	۰۴۵-۳۳۷۴۱۶۲۳-۲۴	۰۴۵-۳۳۷۴۱۶۲۰	حسین قدیمی	مسعود عباسی	رئوف حسن پور	ابراهیم نوری	عفت سبحانی
		۰۴۵-۳۳۷۴۱۶۰۰-۹	۰۴۵-۳۳۷۴۱۶۲۰	۰۴۵-۳۳۷۵۱۱۵۸	۰۴۵-۳۳۷۴۳۴۱۶	۰۴۵-۳۳۷۴۱۶۱۷	۰۴۵-۳۳۷۴۱۶۱۲	۰۴۵-۳۳۷۴۳۴۰۸
استان اصفهان	حمید علاقمندان	۰۳۱-۳۶۲۴۵۰۹۰	۰۳۱-۳۶۲۷۵۵۴۹	محمد حسین استگی	معاون مهندسی: محمد ساسانی ۳۶۲۹۵۰۶۱ معاون برنامه ریزی: عطاء الله توبه یانی ۳۶۲۸۸۴۱۰	جعفر بحرینی	خلیل شفیعی	مهدی منتظرالقائم
		۰۳۱-۳۶۲۷۳۰۱۱	۰۳۱-۳۶۲۷۵۵۴۹	۰۳۱-۳۳۷۷۰۷۴۳		۰۳۱-۳۶۲۵۱۷۷۹	۰۳۱-۳۶۲۸۹۴۴۴	۰۳۱-۳۶۲۵۱۷۷۸
شهرستان اصفهان	حمید رضا پیرپیران	۰۳۱-۳۲۲۳۷۳۹۱	۰۳۱-۳۲۲۳۷۲۰۲	حمیدرضا آقایی	مهرداد دادخواه	مهرداد جنتیان	مجید جوانی	مسعود جمشیدیان
		۰۳۱-۳۲۲۴۰۶۸۰	۰۳۱-۳۲۲۳۷۲۰۲	۰۳۱-۳۶۶۲۸۱۵۵	۰۳۱-۳۶۶۳۵۱۲۱	۰۳۱-۳۶۶۳۵۲۹۶	۰۳۱-۳۲۲۴۰۶۸۹	۰۳۱-۳۲۲۴۰۶۹۰
استان چهارمحال و بختیاری	مجید فرهاد	۰۳۸-۳۲۲۲۵۱۹۸	۰۳۸-۳۲۲۲۸۴۷۶	رستم ایزدپور	محسن میرزائیان	مجید شریفی	حسینعلی رفیعی	سعید امینیان
		۰۳۸-۳۲۲۵۴۷۴۰-۳	۰۳۸-۳۲۲۲۸۴۷۶	۰۳۸-۳۲۲۴۱۰۵۰	۰۳۸-۳۲۲۲۷۸۹۱	۰۳۸-۳۲۲۵۰۵۵۱	۰۳۸-۳۲۲۶۵۰۷۲	۰۳۸-۳۲۲۴۱۸۲۵
استان مرکزی	محمداله داد	۰۸۶-۳۲۲۲۸۰۵۰	۰۸۶-۳۲۲۴۲۰۰۷	داود منصوری	محمود محمودی	حسین شمسی	محمود قدوی	سید مهدی مجیدی
		۰۸۶-۳۲۲۲۴۰۲۴-۶	۰۸۶-۳۲۲۴۲۰۰۷	۰۸۶-۳۲۲۴۶۰۰۲	۰۸۶-۳۲۲۱۱۰۰۸	۰۸۶-۳۲۲۴۲۰۰۲	۰۸۶-۳۲۲۲۸۰۵۱	۰۸۶-۳۲۲۴۱۰۱۲

اطلاعات عمومی شرکت توزیع نیروی برق

تشانی	تعداد قسمت	تعداد اداره	تعداد ناحیه با منطقه	تعداد مدیریت برق شهرستان (امور خودگردان)	تعداد شهر	تعداد شهرستان	تعداد دفتر	تعداد معادن	مساحت تحت پوشش (کیلومتر مربع)	جمعیت تحت پوشش (نفر)	گواهینامه ایزد	سال تاسیس	مسئول آمار
												تلفن	
تبریز-کوی ولی عصر-خیابان نظامی- ابتدای خیابان قطران	۰	۷۵	۰	۳	۹	۳	۱۷	۵	۴۷۷۰	۲۰۴۱۶۱۴	دارد	۱۳۷۵/۰۲/۲۵	علیرضا زاهدی
www.toztab.ir													۰۴۱-۳۳۳۰۲۴۰۰
info@toziehtabriz.co.ir													
تبریز-بلواراستادشهریار-خ گلکارجنب مجتمع یادمان	-	۷۶	۱۹	۱۷	۴۸	۱۹	۱۸	۵	۴۰۷۲۲	۱۸۶۸۰۳۸	دارد	۱۳۷۱	بهرام زهرابی
www.ezepadico.ir													۰۴۱-۳۳۳۸۵۷۰۳
info@ezepadico.ir													
ارومیه- خیابان سربازان گمنام- نرسیده به میدان مخابرات شرکت توزیع نیروی برق استان آذربایجانغربی-کدیستی	-	۷۲	۱۷	۱۹	۴۲	۱۷	۱۷	۶	۳۷۴۱۲*	۳۰۱۶۶۳۰۱	۹۰۰۱-۲۰۰۸	۱۳۷۱	مهری خلغالی
www.waepd.ir													۰۴۴-۳۳۳۴۴۹۰۰۲
info@waepd.ir													
اردبیل، کارشناسان، شهرک اداری بعثت	-	۹۴	-	۱۲	۲۶	۱۰	۱۵	۵	۱۷۸۸۰	۱۲۴۸۴۸۸	(۹۰۰۱:۲۰۰۸)	۱۳۷۲	محمد عبدالعلی پور صباشیخ علیزاده
www.aped.ir													۰۴۵-۳۳۷۴۱۶۰۰۰۹
info@aped.ir													
اصفهان- چهارباغ بالا- خیابان شریعتی	-	-	۳۲	۲۳	۹۳	۲۳	۲۳	۶	۹۱۳۱۳	۲۸۷۷۶۰۱	سیستم مدیریت یکپارچه شامل ISO ۹۰۰۱ ، ISO ۱۴۰۰۱ ، OHSAS ۱۸۰۰۱	۱۳۷۲	مهناز سادات کاظمی
www.epedc.ir													۰۳۱-۳۶۲۴۹۰۷۸
info@epedc.ir													
اصفهان- خیابان عباس آباد	-	۵۲	-	۸	۱۴	۱	۱۹	۵	۱۵۴۷۲	۲۲۴۳۲۴۹	دارد	۱۳۷۵	لیلا روشنی
www.eepdc.ir													۰۳۱-۳۲۲۴۰۶۸۵
info@eepdc.ir													
شهرکرد-خیابان شریعتی، تقاطع فردوسی،	-	۲۶	-	۹	۴۰	۹	۱۴	۴	۱۶۴۱۱	۹۴۷۷۶۳	دارد	۱۳۷۲	مرضیه محمدعلی نوروزی
www.chb-edc.ir													۰۳۸-۳۲۲۵۴۷۴۰
info@chb-edc.ir													
اراک میدان دارایی خیابان امام موسی صدر کد پستی ۴۹۷۹-۷-۳۸۱۳۷	-	۲	۳	۱۲	۳۳	۱۲	۱۹	۵	۲۹۱۲۷	۱۴۱۳۹۵۹	دارد	۱۳۷۰	سعید غذیری ۳۸۳۸۱۱۸۸ رضوان خسروی : ۳۸۳۸۱۱۸۹
www.mpedc.ir													
info@mpedc.ir													

اطلاعات عمومی شرکت توزیع نیروی برق

نام شرکت توزیع	نام مدیرعامل	تلفن دفتر مدیرعامل		دورنگار	معاون بهره برداری و دیسپاچینگ	معاون برنامه ریزی و مهندسی	معاون فروش و خدمات مشترکین	معاون مالی و پشتیبانی	معاون منابع انسانی
		مرکز تلفن		تلفن	تلفن	تلفن	تلفن	تلفن	تلفن
استان همدان	محمد مهدی شهیدی	۰۸۱-۳۸۲۷۴۶۳۳-۴	۰۸۱-۳۸۲۷۴۴۴۸		شیرزاد جمشیدی	سرپرست: علی احسان اشرفی	سعید فریدونی	-	عباس گودرزی
		۰۸۱-۳۸۲۵۲۹۸۲-۳			۰۸۱-۳۸۲۸۳۰۲۴	۰۸۱-۳۸۲۷۴۶۳۶	۰۸۱-۳۸۲۷۴۶۳۱	۰۸۱-۳۸۲۷۴۶۲۸	۰۸۱-۳۸۲۵۲۴۰۷
لرستان	فریدون خودنیا	۰۶۶-۳۳۲۲۵۶۰۲	۰۶۶-۳۳۲۱۴۹۴۰		اسفندیار دهقان	علی حسین بیگی	مدیر دفتر فروش و خدمات مشترکین: چنگیز شیرازی	احمد کوشکی	مراد سلیمانی
		۰۶۶-۳۳۲۲۸۰۰۱-۵			۰۶۶-۳۳۳۲۷۶۱۲	۰۶۶-۳۳۲۱۴۹۳۸	۰۶۶-۳۳۲۳۱۰۰۷	۰۶۶-۳۳۲۳۱۲۹۰	۰۶۶-۳۳۲۲۸۰۰۶
استان البرز	ناصر اسکندری	۰۲۶-۳۲۵۴۳۷۳۱	۰۲۶-۳۲۵۴۳۷۲۸		مهندس فرج	معتمدی زاده (۳۲۵۲۶۸۶۹) معاون مهندسی و نظارت: گلمحمدی (۳۲۵۲۶۳۳)	مجتبی نقدی	سید سجاد بهاء	برزو نجفیان
		۰۲۶-۳۳۱۲۲۰۰۰			۰۲۶-۳۲۵۴۳۷۰۳		۰۲۶-۳۲۵۴۳۷۴۱	۰۲۶-۳۲۵۲۶۶۶۵	۰۲۶-۳۲۵۲۲۳۲۲
تهران بزرگ	حسین صیوری	۰۲۱-۸۸۰۶۷۰۶۸	۰۲۱-۸۸۰۳۹۴۱۷		کامیاب ناظریان	معاون برنامه ریزی: حمیدرضا منصور (۰۲۱-۸۸۶۲۳۳۴۰) معاونت مهندسی: عبدالامیر یاقوتی (۰۲۱- ۸۸۰۴۸۹۲۲)	مسعود عزیزبی	محمد هادی حاجی سید تقیا	حمیدرضا ملکی وش
		۰۲۱-۸۸۰۵۷۰۹۰-۵ . ۸۸۶۱۰۲۸۳-۷			۰۲۱-۸۸۰۶۷۰۷۰		۰۲۱-۸۸۲۵۵۱۱	۰۲۱-۸۸۶۲۳۳۰۱	۰۲۱-۸۸۰۴۸۹۴۲
استان تهران	حاجی رضا تیموری	۰۲۱-۳۳۳۴۹۰۴۷	۰۲۱-۳۳۷۹۷۷۴۴		بهنام بیات	فرهاد ورپشتی	مسعود معماران کاشانی	سهیلا نیک نژاد	مهدی سمیعی
		۰۲۱-۳۵۰۸۱			۰۲۱-۳۳۳۴۹۰۱۱	۰۲۱-۳۳۳۴۲۰۲۲	۰۲۱-۳۳۳۳۰۰۵۵	۰۲۱-۳۳۳۴۱۱۳۱	۰۲۱-۳۳۳۴۲۵۲۲
استان قم	مهدی آهنین پنجه	۰۲۵-۳۸۸۲۲۴۰۰	۰۲۵-۳۸۸۲۲۴۰۱		رضامداحی	معاونت مهندسی: عین اله درامانی (۰۲۵-۳۸۸۲۲۸۷) معاونت برنامه ریزی: حمید رضان دهنوی (۰۲۵-۳۸۸۰۲۸۱۲) (۰۲۵)	سید مجتبی حسینی	احمد مرادی	ذبیح اله درویش شفیعی
		۰۲۵-۳۸۸۲۲۸۰			۰۲۵-۳۸۸۳۷۰۳۲		۰۲۵-۳۸۸۳۷۹۰۲	۰۲۵-۳۸۸۳۷۲۸۲	۰۲۵-۳۸۸۲۰۸۸۹
شهرستان مشهد	علی سعیدی	۰۵۱-۳۷۶۱۶۴۱۰	۰۵۱-۳۷۶۴۵۴۹۹		محمد حسین مشکینی	عزت اله فیاض	حمید رضا شریعت داوودی	محمد شعبانپان	سرپرست: ذبیحی
		۰۵۱-۳۷۶۱۴۰۳۱-۵			۰۵۱-۳۸۹۴۳۱۰۲	۰۵۱-۳۷۶۷۴۷۶۶	۰۵۱-۳۷۶۵۸۲۹۴	۰۵۱-۳۷۶۸۱۰۵۲	۰۵۱-۳۷۶۸۱۰۵۶
استان خراسان رضوی	محمد رضا مزینی	۰۵۱-۳۸۹۳۷۲۵۱	۰۵۱-۳۸۹۳۷۲۷۰		محمد صادق انبیاپی	حسن کریم پور	سید حسین محدث	رضا نزهتی	امیر رضا قیاسی
		۰۵۱-۳۸۹۳۷۲۹۰-۵			۰۵۱-۳۸۹۳۷۳۳۰	۰۵۱-۳۸۹۳۷۲۷۸	۰۵۱-۳۸۹۳۷۲۶۵	۰۵۱-۳۸۹۳۷۲۸۰	۰۵۱-۳۸۹۳۷۲۶۴

اطلاعات عمومی شرکت توزیع نیروی برق

تلفن	مسئول آمار	سال تأسیس	گواهینامه ایزو	جمعیت تحت پوشش (نفر)	مساحت تحت پوشش (کیلومتر مربع)	تعداد معارزین	تعداد دفتر	تعداد شهرستان	تعداد شهر	تعداد مدیریت برق شهرستان (امور خودگردان)	تعداد ناحیه باسمنطقه	تعداد اداره	تعداد قسمت	شناسی
														website
														E-mail
	اکرم حکمی	۱۳۷۱	دارد	۱۷۵۸۲۶۸	۱۹۳۶۸	۵	۲۱	۹	۲۹	۱۰	-	۲۰	-	همدان - خیابان مهدیه www.edch.ir info@edch.ir
	۱۱۳۳-۳۲۲۹۸۲-۸۱ داخلی													
	مسعود فرسا	۱۳۷۲	دارد ISO ۹۰۰۱ ، ISO ۱۴۰۰۱ ، OHSAS ۱۸۰۰۱	۱۷۵۸۲۲۶	۲۸۳۰۶	۴	۱۳	۱۰	۲۳	۱۱	۰	۰	۰	خرم آباد-میدان ۲۲ بهمن- بلوار ولایت-بلوار مدیریت- مجتمع اداری شرکت توزیع نیروی برق استان www.barghlorestan.ir info@barghlorestan.ir
	۰۶۶-۳۳۲۰۸۵۶۴													
	حسن فعال محمدعلی	۱۳۷۲	دارد	۲۴۱۲۵۱۳	۵۱۴۲	۶	-	۶	۱۶	۶	۹	۰	۰	کرج بلوار طالقانی شمالی بالاتر از پل آزادگان ابتدای بلوار امام رضا - صندوق پستی ۳۱۵۳۵-۱۵۹ www.aepdc.ir info@aepdc.ir
	۰۲۶-۳۲۱۲۲۴۵۲													
	حمید رضامنصوری (۰۱-۸۸۶۲۳۳۴۰۱) مریم نامجو (۸۵۱۲۰۸۱۱)	۱۳۸۶	دارد	۱۰۵۸۵۲۱۰	۸۹۸	۱۱	۵۵	۱	۱	-	۲۲	-	-	تهران-میدان ونک -خیابان ملاصدرا-خیابان شیراز جنوبی-نیش کوچه سرو www.tbtb.ir info@tbtb.ir
	۰۲۱-۳۵۰۸۱۲۳۴													
	مهدی صفری	۱۳۸۶	دارد	۴۵۳۰۱۲۷	۱۳۰۲۹	۸	۲۵	۱۶	۴۴	۲۲	۲۲	۶	۶	تهران- خیابان ۱۷ شهریور- میدان شهدا www.tvedc.ir info@tvedc.ir
	۰۲۵-۳۸۸۰۶۱۲۲													
	محمد محمدبیگی	۱۳۸۶	دارد ISO ۹۰۰۱:۲۰۱۵ ، ISO ۱۴۰۰۴:۲۰۱۵ ، OHSAS ۱۸۰۰۱:۲۰۰۷	۱۲۹۲۲۸۱	۱۱۲۴۰	۶	۲۴	۱	۶	۱	۴	۱۰	۴	قم-خیابان توحید-جنب پل هوایی www.qepd.co.ir qepd@qepd.co.ir
	۰۲۵-۳۸۸۰۶۱۲۲													
	حمید رضا حسن آبادی	۱۳۷۳	دارد	۳۵۱۰۰۰۰	۳۸۶۳	۶	۲۳	۱	۱	-	۱۱	۴	-	مشهد-بلوار خیام-نیش خیام ۳۱ www.meedc.ir info@meedc.net
	۰۵۱-۳۷۶۱۸۵۶۱													
	فرناز درخشش	۱۳۷۰	دارد	۳۵۰۰۰۰۰	۱۱۶۶۳۱	۵	۱۹	۲۶	۶۸	۲۷	۱۱	۳۰	۱۱	مشهد - بلوار وکیل آباد - بلوار دانشجو- بلوار فرهنگ www.kedc.ir info@kedc.ir
	۰۵۱-۳۸۹۳۷۲۶۶													

اطلاعات عمومی شرکت توزیع نیروی برق

نام شرکت توزیع	نام مدیرعامل	تلفن دفتر مدیرعامل	دورنگار	معاون بهره برداری و دیسپاچینگ	معاون برنامه ریزی و مهندسی	معاون فروش و خدمات مشترکین	معاون مالی و پشتیبانی	معاون منابع انسانی
نام مدیرعامل	مرکز تلفن	تلفن	تلفن	تلفن	تلفن	تلفن	تلفن	تلفن
استان خراسان جنوبی	محمد ابراهیم شرکاء	۰۵۶-۳۲۴۰۰۵۸۰	۰۵۶-۳۲۴۰۰۵۸۲	هادی منصوریان	مهدی دادگر	محسن بخشایی	رضا فروغی نیا	علی رضا شوکتی راد
		۰۵۶-۳۲۴۰۰۴۵۰		۰۵۶-۳۲۴۰۰۵۷۵	۰۵۶-۳۲۴۰۰۵۷۵	۰۵۶-۳۲۴۰۰۴۵۵	۰۵۶-۳۲۴۰۰۵۷۷	۰۵۶-۳۲۴۰۰۵۸۳
استان خراسان شمالی	علیرضا صبوری کیوانلو	۰۵۸-۳۲۲۲۲۸۵۰	۰۵۸-۳۲۲۲۷۱۶۶	علی باکند	علیرضا علیخانی	مسعود کاظمی	سیدمحمدعلوی	کاوه بهفر
		۰۵۸-۳۲۲۴۱۵۴۱-۳		۰۵۸-۳۲۳۱۶۰۲۲	۰۵۸-۳۲۲۳۵۴۶	۰۵۸-۳۲۳۲۵۶۵۱	۰۵۸-۳۲۲۱۱۹۴۳	۰۵۸-۳۲۳۳۲۹۰۰
شهرستان اهواز	حسن کریمی	۰۶۱-۳۴۴۹۰۷۴۰	۰۶۱-۳۴۴۹۰۷۴۳	سعید آقایی	معاون برنامه ریزی و مهندسی: علی عیدای(۰۶۱)- ۰۷۲۰-۳۴۴۹) معاون برنامه ریزی و تحقیقات :عبدالحمید عباس شیری(۰۶۱)- ۰۶۳۸-۳۴۴۹)	لیلا نصیری	محمد طاهری عبده وند	مهردادفارسی مدان
		۰۶۱-۳۴۴۹۰۷۴۱	۰۶۱-۳۴۴۹۰۶۶۹	۰۶۱-۳۴۴۹۰۶۷۰		۰۶۱-۳۳۳۸۹۰۲۱	۰۶۱-۳۴۴۹۰۶۴۰	۰۶۱-۳۴۴۹۰۶۳۱
		۰۶۱-۳۴۴۹۰۷۰۰						
استان خوزستان	رضافضنفری	۰۶۱-۳۳۳۳۸۷۹۱- ۳۳۳۳۸۷۸۵	۰۶۱-۳۳۳۳۲۰۰۴- ۳۳۳۳۶۶۰۱	عبدالرحیم جهان بین	خدارحم محمدی	سیاوش کریمی	هاشم ریاحی فر	رضا مختاری
		۰۶۱-۳۳۳۳۶۸۰۱-۴		۰۶۱-۳۳۳۶۵۸۳۲	۰۶۱-۳۳۳۶۵۸۱۷	۰۶۱-۳۳۳۳۷۶۷۴	۰۶۱-۳۳۳۶۴۷۱۱	۰۶۱-۳۳۳۳۲۰۰۲
استان کهگیلویه و بویراحمد	داودراهزادی	۰۷۴-۳۳۳۳۴۹۰۰- ۳۳۳۳۴۲۶۶	۰۷۴-۳۳۳۳۴۳۱۸	جابر افشون	ابوذر بزرگواری	فتح الله جهانتاب	عبدالله شمس	سید بهرام حیدری
		۰۷۴-۳۳۳۳۴۸۵۰		۰۷۴-۳۱۱۸۸۲۳۸	۰۷۴-۳۱۱۸۸۲۰۰	۰۷۴-۳۱۱۸۸۲۷۰	۰۷۴-۳۱۱۸۸۱۵۰	۰۷۴-۳۱۱۸۸۱۹۰
استان زنجان	علیرضا علیزاده	۰۲۴-۳۳۴۵۱۴۶۱	۰۲۴-۳۳۴۴۲۰۳۵	داوود دولتیاری	حسین سهیل	پیام جوادی	منصور حسینی	مهدی کابلی
		۰۲۴-۳۳۴۴۰۰۱۱-۱۳		۰۲۴-۳۳۴۵۵۲۰۰	۰۲۴-۳۳۱۵۷۲۴۸	۰۲۴-۳۳۴۶۶۰۱	۰۲۴-۳۳۴۴۸۰۲۲	۰۲۴-۳۳۴۴۷۶۲۴
استان قزوین	سعید بهاد یوندچگینی	۰۲۸-۳۳۳۳۹۹۹۱	۰۲۸-۳۳۳۳۹۹۹۰	یوسف اینانلوپور	مسعود خواجه وند	سیدمحمد قافله باشی زرند	داود عیوض زاده	غلامرضا نکرانی
		۰۲۸-۳۳۳۳۹۸۰۱-۶		۰۲۸-۳۳۳۳۹۸۲۰	۰۲۸-۳۳۳۳۰۵۴۰	۰۲۸-۳۳۳۳۹۲۷۶	۰۲۸-۳۳۳۳۹۲۷۴	۰۲۸-۳۳۳۴۷۹۹۰
استان سمنان	سید محمد موسوی زاده	۰۲۳-۳۳۴۳۵۱۷۰-۱	۰۲۳-۳۳۴۳۵۱۷۲	سعید قدس	سید محمد حسینی نژاد	احمد غنی پور	محمد حسین نجم الدین	بامداد یقمائی
		۰۲۳-۳۳۴۳۵۱۶۰-۹		۰۲۳-۳۳۴۳۵۱۸۰	۰۲۳-۳۳۴۳۵۱۷۵	۰۲۳-۳۳۴۳۵۱۷۷	۰۲۳-۳۳۴۳۵۱۵۵	۰۲۳-۳۳۴۳۵۱۵۵

اطلاعات عمومی شرکت توزیع نیروی برق

شناسی	تعداد قسمت	تعداد اداره	تعداد ناحیه با منطقه	تعداد مدیریت برق شهرستان (امور خودگردان)	تعداد شهر	تعداد شهرستان	تعداد دفتر	تعداد معارزین	مساحت تحت پوشش (کیلومتر مربع)	جمعیت تحت پوشش (نفر)	گواهینامه ایزو	سال تأسیس	مسئول آمار
													تلفن
website													
E-mail													
بیرجند بلوار پیامبر اعظم سایت اداری ص - پ ۴۹۷-۷۱۵۷		۴۹	-	۱۱	۲۹	۱۱	۱۶	۵	۱۵۰۸۰۰	۷۶۸۸۹۸	ISO9001-ISO2008	۱۳۸۰	رضا محمدی
www.skedc.ir													
skedc@skedc.ir													
استان خراسان شمالی - شهرستان بجنورد - خیابان طالقانی غربی - صندوق پستی ۱۶۷۳ کد پستی ۹۴۱۴۹۹۱۱۸۷		۱۹	-	۸	۲۲	۸	۱۶	۵	۲۸۴۳۴	۸۶۳۰۹۲	ندارد	۱۳۸۱	علی صادقی
www.nkedc.ir													
info@nkedc.ir													
اهواز - بلوار پاسداران - جنب شهرک صنعتی شماره ۱ - کد پستی ۶۱۶۵۶۹۳۱۷۳	۳۲	۱۳۲	۵	۳	۷	۴	۳۱	۶	۷۱۵۸	۱۵۵۸۷۰۹	ندارد	۱۳۷۶	محمود قزلباش
www.AEPDCO.IR													
INFO@AEPDCO.IR													
اهواز - امامیه - خیابان شهید منصفی - شرکت توزیع برق خوزستان	۱۲	۸۵	۴	۳۲	۶۹	۲۳	۲۲	۵	۵۵۸۴۵	۳۱۵۱۸۰۰	دارد. سیستم مدیریت کیفیت (۹۰۰۱) - مدیریت ایمنی و بهداشت حرفه ای	۱۳۷۱	محمدرضا محمدی ، شبین فردی پور
www.kepdc.ir													
info@kepdc.co.ir													
یاسوج - بلوار شهید مطهری	۸	۳۶	۷	۸	۱۳	۸	۱۲	۴	۱۵۵۶۳	۷۱۳۰۰۰	دارد	۱۳۷۲	سیدمسعود موسوی شیرازی
www.kepdc.ir													
amar.bargh@gmail.com													
زنجان خیابان سرباز (سعدی شمالی)	۰	۰	۱۰	۸	۲۱	۸	۱۶	۵	۲۲۱۶۴	۱۰۶۸۰۳۳	دارد (IMS)	۱۳۷۲	تابان معبودی
www.ZEDC.ir													
info@ZEDC.ir													
قزوین - میدان ولیعصر (عج) ابتدای خیابان طالقانی		۱۵	۴	۶	۲۵	۶	۵	۵	۱۵۶۲۷	۱۲۷۳۷۶۱	دارد	۱۳۷۲	معصومه افسری
www.gazvin-ed.co.ir													
info@gazvin-ed.co.ir													
سمنان - شهرک گلستان - بلوار کاشف - نبش میدان الغدیر	---	۳	۱	۸	۲۰	۸	۵	۴	۹۷۴۹۱	۷۰۲۳۶۰	دارد	۱۳۷۹	پوریا کی پور
www.semepd.ir													
info@seed.co.ir													

اطلاعات عمومی شرکت توزیع نیروی برق

نام شرکت توزیع	نام مدیرعامل	تلفن دفتر مدیرعامل	دورنگار	معاون بهره برداری و دیسپاچینگ	معاون برنامه ریزی و مهندسی	معاون فروش و خدمات مشترکین	معاون مالی و پشتیبانی	معاون منابع انسانی
		مرکز تلفن		تلفن	تلفن	تلفن	تلفن	تلفن
سیستان و بلوچستان	غلامعلی رخشانی مهر	۰۵۴-۳۳۴۱۹۴۲۰	۰۵۴-۳۱۱۳۷۲۱۳	-	محمد محمودی	-	محسن بامری نژاد	علیرضا قاسم زاده
		۰۵۴-۳۱۱۳۷۰۰۰		۰۵۴-۳۱۱۳۷۲۱۱	۰۵۴-۳۱۱۳۷۲۱۶	۰۵۴-۳۱۱۳۷۱۹۲	۰۵۴-۳۱۱۳۷۲۰۱	۰۵۴-۳۱۱۳۷۲۰۳
استان کرمانشاه	علیمراد مرادی مجد	۰۸۳-۳۸۲۳۵۱۶۳	۰۸۳-۳۸۲۴۲۹۴۰	بهره‌وزخان احمدی	امیدعلی مراتی	تیموراکبری	-	منوچهر تیموری
		۰۸۳-۳۳۲۸۳۶۰۱-۶		۰۸۳-۳۸۲۳۴۲۳۳	۰۸۳-۳۸۲۳۵۱۶۸	۰۸۳-۳۸۲۳۶۵۷۰	۰۸۳-۳۸۲۴۴۶۶۹	۰۸۳-۳۸۲۵۱۵۱۲
استان کردستان	هیوا لهونیان	۰۸۷-۳۳۲۸۱۷۱۲	۰۸۷-۳۳۲۸۱۷۱۳	محمد رسول ملکی	عبیدعلی محمدی	محمد مرادزرنشان	رامین شیخ اسماعیلی	شرافت عطایی
		۰۸۷-۳۳۲۸۳۶۰۱-۹		۰۸۷-۳۳۲۸۱۷۲۲	۰۸۷-۳۳۲۸۱۷۲۳	۰۸۷-۳۳۱۵۰۵۰۱	۰۸۷-۳۳۲۸۶۸۳۲	۰۸۷-۳۳۲۸۱۷۰۳
استان ایلام	هادی شیرخانی	۰۸۴-۳۳۳۳۷۴۰۱	۰۸۴-۳۳۳۳۳۰۳۰	مجتبی صیدی	حسن بشیری	سمیره سیالی	ماجد نصرت زاده	مدیر دفتر: جوانمیرنورم حمدی
		۰۸۴-۳۳۳۳۳۰۲۰-۳۳۳۳۳۰۴۰		۰۸۴-۳۳۳۳۱۸۵۰	۰۸۴-۳۳۳۶۲۶۹۳	۰۸۴-۳۳۳۲۲۲۹۴	۰۸۴-۳۳۳۴۳۶۲۷	۰۸۴-۳۳۳۵۳۷۲۲
شهرستان شیراز	جلال زراعت پیشه جهرمی	۰۷۱-۳۲۲۹۹۴۸۶	۰۷۱-۳۲۲۹۳۲۶۶	محمد رضا منصوری صبا	محمد رضا سلاحی	حسین صالحی	قاسم نوروزپور	علی احمدزاده
		۰۷۱-۳۲۲۷۲۱۰۱-۵		۰۷۱-۳۲۳۴۳۶۱۵	۰۷۱-۳۲۲۹۸۴۹۹	۰۷۱-۳۲۲۹۸۳۰۳	۰۷۱-۳۲۲۹۹۴۸۲	۰۷۱-۳۲۲۹۰۸۳۷
استان فارس	زینل قنبری	۰۷۱-۳۲۳۱۷۵۷۵	۰۷۱-۳۲۳۱۸۴۱۴	حمیدرضا جلایر	احمد رضا خسروی	مهدی طالبی	حمیدرضا امین زاده	رامین قاسمی نژاد
		۰۷۱-۳۲۳۱۹۳۷۴-۸۰		۰۷۱-۳۲۳۱۸۶۰۶	۰۷۱-۳۲۳۱۸۶۱۱	۰۷۱-۳۲۳۱۸۷۴۳	۰۷۱-۳۲۳۱۸۷۳۷	۰۷۱-۳۲۳۱۸۶۱۹
استان بوشهر	امیرالله پاراد	۰۷۷-۳۳۳۲۷۳۰-۳۱	۰۷۷-۳۳۳۳۲۷۲۹	سیدمصطفی سجادی	صادق زنده بودی	نادر تمیمی	مدیر امور مالی: محمد صیانت	شهریار جمهیری
		۰۷۷-۳۳۳۳۲۷۱۶-۱۹		۰۷۷-۳۳۳۳۲۷۱۴	۰۷۷-۳۳۳۲۲۸۳۶	۰۷۷-۳۳۳۲۷۲۵	۰۷۷-۳۳۳۳۰۷۰۲	۰۷۷-۳۳۳۴۰۰۰۳
شمال استان کرمان	محمود شهبها	۰۳۴-۳۲۵۲۰۰۱-۲	۰۳۴-۳۲۲۲۷۰۸۸	محسن قراچه داغی	محمودرضا عرب زاده معاون ۳۲۵۲۰۸۱۰ برنامه ریزی: احمد گنجعلیخانی ۳۲۵۲۰۵۵۶	علی افتخاری	اصغر رضائی پناه	معاون هماهنگی: محمود طاهری (۳۴) - معاون منابع انسانی: رضا قطب الدینی (۳۴-۳۲۵۱۴۴۲۶)
		۰۳۴-۳۲۵۲۰۵۰۱-۲		۰۳۴-۳۲۵۳۹۶۹۳	۰۳۴-۳۲۵۳۹۲۸۸	۰۳۴-۳۲۵۲۰۲۱۲	۰۳۴-۳۲۵۲۰۲۱۲	۰۳۴-۳۲۵۲۰۲۱۲

اطلاعات عمومی شرکت توزیع نیروی برق

نشانی	تعداد قسمت	تعداد اداره	تعداد ناحیه با منطقه	تعداد مدیریت برق شهرستان (امور خودگردان)	تعداد شهر	تعداد شهرستان	تعداد دفتر	تعداد معارز	مساحت تحت پوشش (کیلومتر مربع)	جمعیت تحت پوشش (نفر)	گواهینامه ایزو	سال تأسیس	مسئول آمار	
website													E-mail	تلفن
زاهدان- خیابان دانشگاه- نیش دانشگاه ۳۹	-	۹۸	-	۲۱	۳۰	۱۸	۱۶	۵	۱۸۷۵۰۲	۲۵۳۴۳۲۷	-	۱۳۹۰	نرجس علوی	
www.sbepdc.ir													info@sbepdc.ir	۰۵۴-۳۱۱۳۷۱۱۷
کرمانشاه-خ شهید علی امجدیان(سیلو)- کد پستی ۶۷۱۶۸۳۱۳۴													-	۳
www.kpedc.ir	info@kpedc.org	۰۸۳-۳۳۲۸۳۶۰۱-۶												
سنندج، بلوار جانبازان، سایت اداری کد پستی ۳۴۴۶۳- ۶۶۱۶۸	-	۴۸	-	۱۱	۲۹	۱۰	۱۱	۴	۲۹۱۳۷	۱۶۰۳۰۱۱	ISO ۹۰۰۱:۲۰۰۸ ISO 14001:۲۰۰۴ OHSAS 18001:۲۰۰۷ IMS	۱۳۷۲	معروف حمیدی	
www.kurdelectric.ir													info@kurdelectric.ir	۰۸۷-۳۳۲۸۳۶۰۱- ۹(داخلی ۲۵)
ایلام - بلوار مدرس													۷	۴۳
www.bargh-ilam.ir	info@bargh-ilam.ir	۰۸۴-۳۳۳۳۵۴۰۵												
شیراز-میدان آزادی- خیابان جهاد سازندگی- نیش کوچه ۳- صندوق پستی (۶۹۱-۷۱۴۵۵)	-	۹	۸	۷	۱۱	۵	۲۹	۵	۲۰۱۴۸	۲۸۰۰۰۰۰	دارد	۱۳۷۴	محمدعلی رحمانی فرد	
www.shirazedc.co.ir													info@shirazedc.co.ir	۰۷۱-۳۲۱۳۴۳۳۵
شیراز- خ معدل (حداصل ملاصدرا و فلسطین) - ساختمان ۱۴۷ - ک پ ۸۶۴۷۹-۷۱۳۴۶- ص پ ۱۱۳۹-۷۱۳۶۵													۰	۹۴
WWW.FARSEDC.IR	Mohandesi@FARSEDC.IR	۰۷۱-۳۳۳۱۸۶۱۱												
بوشهر خیابان امام خمینی، کد پستی ۷۵۱۵۷۸۴۳۱۱	۴	۲۲	۲۲	۱۲	۳۷	۱۰	۱۲	۴	۲۳۱۶۸	۱۰۳۲۹۴۹	-	۱۳۷۱	آزاده مظفری	
http://www.bedc.ir													info@bedc.ir	۰۷۷-۳۳۳۴۳۲۴۳
کرمان- خیابان خواجو- خیابان توانیر													-	۴۸
www.nked.co.ir	info@nked.co.ir	۰۳۴-۳۲۵۳۹۲۶۶												

اطلاعات عمومی شرکت توزیع نیروی برق

نام شرکت توزیع	نام مدیرعامل	تلفن دفتر مدیرعامل	دورنگار	معاون بهره برداری و دیسپاچینگ	معاون برنامه ریزی و مهندسی	معاون فروش و خدمات مشترکین	معاون مالی و پشتیبانی	معاون منابع انسانی
		مرکز تلفن		تلفن	تلفن	تلفن	تلفن	تلفن
جنوب استان کرمان	عبد الوحید مهدوی نیا	۰۳۴-۳۲۱۱۶۰۸۵	۰۳۴-۳۲۱۱۶۰۸۱	سید کمال موسوی	بتول شیخ شعاعی	عبدالحمید شیر نژاد	حمید سهرابی پور	سید محمود عطاری
		۰۳۴-۳۲۱۱۰۴۰۳-۵		۰۳۴-۳۲۱۱۶۰۸۷	۰۳۴-۳۲۱۱۵۶۲۰	۰۳۴-۳۲۱۱۵۶۲۲	۰۳۴-۳۲۱۱۱۵۰۰	۰۳۴-۳۲۱۱۱۰۹۶
استان گیلان	جمشید طالبی	۰۱۳-۳۳۶۶۳۰۰۰	۰۱۳-۳۳۶۶۴۴۹۹	حسینعلی بستانی	جواد بیدی	محمد اسماعیل هنرمند	لقمان قربانی	هادی آذرنوا
		۰۱۳-۳۳۶۶۵۰۰۱-۷		۰۱۳-۳۳۶۶۲۱۸۵	۰۱۳-۳۳۶۶۷۰۰۷	۰۱۳-۳۳۶۶۲۸۹۴	۰۱۳-۳۳۶۶۱۶۴۱	۰۱۳-۳۳۶۰۷۴۱۰
استان مازندران	قاسم شهابی	۰۱۱-۳۳۳۹۳۲۵۵	۰۱۱-۳۳۳۹۳۲۵۴	رضافغاری	محمد رضا سماکوش	بهزاد زینتی	علی رحمانی	محمد حسین اسدی گرچی
		۰۱۱-۳۳۳۹۳۲۶۰		۰۱۱-۳۳۳۹۳۲۵۷	۰۱۱-۳۳۳۹۴۰۷۳	۰۱۱-۳۳۴۰۷۳۱۶	۰۱۱-۳۳۳۹۴۰۷۴	۰۱۱-۳۳۳۹۴۰۷۱
غرب مازندران	کیوان فرح زاد	۰۱۱-۵۲۱۴۰۲۴۱	۰۱۱-۵۲۱۴۰۲۴۳	ابراهیم قلی نژاد	معاون هماهنگی : رمضان خسروی فر (۰۲۱) معاون (۵۲۱۴۰۲۲۶) برنامه ریزی و مهندسی: سید امیر حسین خوش صورت (۰۱۱) (۵۲۱۴۰۲۴۶)	نیکزاد خواجوند	سرپرست: سید محمد حسینی	داریوش خزانی
		۰۱۱-۵۲۱۴۰۲۶۱-۳		۰۱۱-۵۲۱۴۰۲۳۲	۰۱۱-۵۲۱۴۰۲۳۶	۰۱۱-۵۲۱۴۰۲۳۵	۰۱۱-۵۲۱۴۰۲۵۲	۰۱۱-۵۲۱۴۰۲۴۵
استان گلستان	علی اکبر نصیری	۰۱۷-۳۲۲۴۴۰۰۹	۰۱۷-۳۲۲۴۴۰۴۷	بهرام قائمی	معاون مهندسی: ایوب پسرک لی (۰۴) ۳۲۲۵۲۰۰۴ (۰۱۷) معاون برنامه ریزی: جمال کمیلی فر (۰۱۷) ۳۲۲۰۱۵۴۷-۰۱۷)	سید احمد موسوی	سید عبدالغفار عقیلی	ابوالفضل اکبری
		۰۱۷-۳۲۲۴۴۰۶۰۱		۰۱۷-۳۲۲۴۰۸۵۰	۰۱۷-۳۲۲۵۲۰۰۶	۰۱۷-۳۲۲۴۸۷۸۴	۰۱۷-۳۲۲۵۴۰۵۸	
استان هرمزگان	محمد ذاکری زیارتی	۰۷۶-۳۳۵۶۴۰۴۸	۰۷۶-۳۳۵۶۴۱۷۲	حمید ساعدینا	معاون برنامه ریزی : مصطفی طبیبی معاون ۳۳۵۶۴۱۶۵ مهندسی : نیما امیرشکاری ۳۳۵۱۲۳۳۴	مهرداد حاجی زاده	محمد کریمی	قاسم زاهدی
		۰۷۶-۳۳۵۶۴۱۷۲		۰۷۶-۳۳۵۶۱۹۳۳	۰۷۶-۳۳۵۱۲۳۳۶	۰۷۶-۳۳۵۱۲۳۳۵	۰۷۶-۳۳۵۱۲۳۳۲	
استان یزد	محمد رضا صحتی	۰۳۵-۳۶۲۴۳۳۳۳	۰۳۵-۳۶۲۴۹۱۱۰	محمد حسین شریعتی نسب	آرش نواب	محمد جواد جلیلی	علی جم	مسعود مختاری
		۰۳۵-۳۶۲۴۳۱۱۱		۰۳۵-۳۶۲۴۵۹۰۸	۰۳۵-۳۶۲۸۵۵۲۸	۰۳۵-۳۶۲۹۳۱۱۱	۰۳۵-۳۶۲۸۴۷۴۴	۰۳۵-۳۶۲۸۲۲۲۱
شرکت آب و برق کیش	یدالله سلطانی	۰۷۶-۴۴۴۲۲۱۸۶	۰۷۶-۴۴۴۲۲۸۷۴	حسین مهاجر	محمد شهریاری	معاون پشتیبانی و خدمات مشترکین: عبدالله امامی	معاون مالی واداری : خسرو زینعلی	-
		۰۷۶-۴۴۴۲۴۸۸۰-۳		۰۷۶-۴۴۴۲۳۴۲۶	۰۷۶-۴۴۴۲۳۸۱۹	۰۷۶-۴۴۴۲۲۱۸۶	۰۷۶-۴۴۴۲۴۸۸۰	-

اطلاعات عمومی شرکت توزیع نیروی برق

تلفن	مسئول آمار	سال تأسیس	گواهینامه ایزو	جمعیت تحت پوشش (نفر)	مساحت تحت پوشش (کیلومتر مربع)	تعداد معارزین	تعداد دفتر	تعداد شهرستان	تعداد شهر	تعداد مدیریت برق شهرستان (امور خودگردان)	تعداد ناحیه باسطنجه	تعداد اداره	تعداد قسمت	نشانی
														website
														E-mail
۰۳۴-۳۲۱۱۵۶۲۰	محسن شیری	۱۳۷۰	iso9001:2008 و ohsas 18001:2007	۱۶۱۱۶۷۳	۹۵۸۸۷	۶	۲۱	۱۶	۳۹	۱۶	۵	۲۶	۱۱	کرمان - بلوار جمهوری اسلامی - روبروی اداره گمرک
														www.sked.co.ir
														info@sked.kr.ir
۰۱۳-۳۳۶۰۸۲۶۷	محمود کاظمی فرد	۱۳۷۱	ندارد	۲۵۳۰۶۹۶	۱۴۰۴۴	۵	۲۲	۱۶	۲۰	۲۰	-	۱۷	-	رشت - بلوار امام خمینی (ره) - آب و برق
														www.gilanpdc.ir
														info@gilanpdc.ir
۰۱۱-۳۳۳۹۴۴۵۹	محمد رضا خاکیباز بابلی	۱۳۷۱	ISO: 9001-2008	۲۴۹۱۳۹۸	۱۴۷۳۲	۶	۱۸	۱۴	۳۵	۱۷	۰	۷	۰	ساری - خیابان امیر مازندرانی - روبروی وصال شیرازی
														www.maztozi.ir
														info@maztozi.ir
۰۱۱-۵۲۱۴۰۲۴۸	محمد جواد نادری	۱۳۷۷	دارد	۷۹۲۱۸۴	۹۰۲۴	۶	۲۶	۸	۲۳	۸	۱۹	۲۰	۱۹	نوشهر - بلوار خیریان - نبش خیابان نیرو
														www.bargh-gmaz.ir
														info@bargh-gmaz.ir
۰۱۷-۳۲۲۰۱۵۴۸	غلام علی مؤمنی	۱۳۷۷	ISO 9000-2008 ISO 14000-2004 OHSAS 18000-2007	۱۸۸۳۲۷۷	۲۰۴۳۷	۶	۱۹	۱۴	۱۷	۱۵	-	۳	-	گرگان - خیابان ولیعصر - عدالت ۲۳ - شرکت توزیع نیروی برق استان گلستان
														www.ped-golestan.ir
														Amar@ped-golestan.ir
۰۷۶-۳۳۵۶۴۱۶۵	داوود رشکن	۱۳۷۱	دارد	۱۵۵۳۳۶۴	۷۰۶۰۷	۶	۱۹	۱۳	۳۳	۱۲	۱۷	۴	-	بندرعباس - بلوار جمهوری اسلامی - جنب شهرک مسکونی زیتون - صندوق پستی ۷۹۱۴۵-۱۴۹۶۷
														http://www.hedc.co.ir
														E-mail-info@HEDC.CO.IR
۰۳۵-۳۱۶۷۲۳۶۲	فاطمه کریمی	۱۳۷۰	دارد	۱۰۸۹۰۰۰	۷۳۸۷۳	۵	۱۱	۱۰	۲۱	۱۰	۱۲	۴۴	۱۸	یزد - بلوار شهید منتظر قائم - شرکت توزیع نیروی برق استان یزد - کد پستی ۸۹۱۶۷۹۴۳۷
														www.yed.co.ir
														info@yed.co.ir
۰۷۶-۴۴۴۲۲۱۸۶	صفالیا زمهر آبادی	۱۳۶۹	-	۳۰۰۰۰	۹۱	۶	۱	۱	۱	-	-	-	-	جزیره کیش بلوار ایران شرکت آب و برق کیش
														http://kwpc.co.ir
														info@kwpc.co.ir

*: مساحت شرکت توزیع نیروی برق استان آذربایجان غربی بدون احتساب دریاچه ارومیه می باشد.

تلفات شبکه توزیع: تلفات انرژی است که در تجهیزات و خطوط توزیع در یک شبکه یا سیستم معین پدیدار می شود.

روستا: به مجموعه یک یا چند اراضی به هم پیوسته گفته می شود که خارج از محدوده شهرها واقع شده و دارای محدوده ثبتی یا عرفی مستقل باشد و دارای سکنه دائم باشد و عمدتاً دارای کد روستایی از فرمانداری یا بخشداری هستند و اغلب فعالیت آنها کشاورزی، دامداری و نظیر آنها باشد.

شبکه توزیع: مجموعه ای متشکل از خطوط هوایی و زمینی فشار متوسط (۱۱،۲۰ و ۳۳ کیلوولتی) و فشار ضعیف (۲۳۰ و ۴۰۰ ولتی) و پستهای زمینی و هوایی می باشد که برای توزیع انرژی برق در یک محدوده معین بکارگرفته می شود.

ضریب بهره برداری از ترانسفورماتورهای شرکت توزیع:

حداکثر بار غیرهمزمان شرکت (مگاوات)

ضریب بهره برداری از ترانسفورماتورها = $100 \times$ جمع ظرفیت ترانسفورماتورهای توزیع شرکت (مگاوات آمپر) $\times 0.9$

فروش: فروش برق در داخل کشور به مشترکین که بر اساس تعرفه های تعیین شده توسط وزارت نیرو انجام می گیرد.

فروش دوجانبه: عبارتست از فروش انرژی یک نیروگاه بطور مستقیم (بدون واسطه شدن شرکت برق منطقه ای) به مشترکین عمدتاً بزرگ

فروش مستقیم در شرکت های توزیع: فروش به مشترکینی که روی ولتاژهای فشار متوسط دارای فیدر اختصاصی از پست فوق توزیع بوده و دارای لوازم اندازه گیری اختصاصی در پست فوق توزیع می باشند. همچنین دیماندر مصرفی آنها دو مگاوات به بالا است و معمولاً جزء تعرفه های صنعتی و عمومی هستند.

فروش مستقیم در شرکت های برق منطقه ای: فروش به مشترکین خاصی که روی ولتاژ ۶۳ کیلوولت و بالاتر تغذیه می گردد.

کنتورهای چند زمانه: کنتورهای دیجیتالی قابل برنامه ریزی که توانایی ثبت جداگانه انرژی مصرفی مشترک در ساعات کم باری، عادی و پرباری شبانه روز را دارا می باشند.

مشترکین: اشخاص حقیقی یا حقوقی که انشعاب یا انشعاب های مورد تقاضای آنها بر طبق مقررات برقرار شده باشد.

مدت خاموشی هر مشترک: متوسط زمان خاموشی اعمال شده به هر مشترک ناشی از اقدامات برنامه ریزی شده و بی برنامه (اتفاقات) بر حسب دقیقه در روز.

بخش مشاغل: بخش های مختلف شغلی موجود در طرح های پرداخت حقوق و مزایای وزارت نیرو

کد ۱۰/۰۰۰ بخش مشاغل دفتری و اداری و مالی و نیمه تخصصی

کد ۲۰/۰۰۰ بخش مشاغل فنی نیمه تخصصی

کد ۳۰/۰۰۰ بخش مشاغل کارشناسی و مدیریت اداری و مالی

کد ۴۰/۰۰۰ بخش مشاغل کارشناسی و مدیریت فنی و مهندسی

کد ۷۰/۰۰۰ بخش مشاغل کارگری فنی

کد ۸۰/۰۰۰ بخش مشاغل کارگری خدماتی

سطح شغلی: عبارت است از بخش های مختلف شغلی موجود در طرح های پرداخت حقوق و مزایای وزارت نیرو در شرکت های

دولتی

میانگین میزان تحصیلات: عبارت است از میانگین وزنی میزان تحصیلات پرسنل هر شرکت که با اعمال ضرایب ۹ سال برای

زیر دیپلم ، ۱۲ سال برای دیپلم ، ۱۴ سال برای فوق دیپلم ، ۱۶ سال برای لیسانس ، ۱۸ سال برای فوق لیسانس و ۲۲ سال برای دکترا

محاسبه می گردد. این شاخص به عنوان شاخص کمی امکان مقایسه شرکت های مختلف از لحاظ مدت زمان تحصیلات کارکنان

بر حسب سال را فراهم می کند.

وضعیت استخدامی نیروی انسانی:

کارکنان رسمی: شامل آن دسته از کارکنانی هستند که یکی از ردیف های سازمانی مصوب را به خود اختصاص داده اند و صندوق

بازنشستگی آنها خدمات کشوری می باشد. (ماده ۴۵ قانون مدیریت خدمات کشوری)

کارکنان حکمی کارمندی (ثابت) : این قبیل کارمندان از نظر استخدامی تابع قانون مدیریت خدمات کشوری و از نظر بازنشستگی تابع صندوق تأمین اجتماعی می باشند از این قبیل کارمندان ۲۷٪ حق بیمه کسر می گردد که ۷٪ به عهده کارمند و ۲۰٪ به عهده کارفرما می باشد.

کارکنان قراردادی (پیمانی) : شامل آن دسته از کارکنانی هستند که یکی از ردیفهای سازمانی مصوب را به خود اختصاص داده اند و صندوق بازنشستگی آنها تأمین اجتماعی می باشد و قرارداد آنها بصورت سالیانه تمدید می شود. (ماده ۴۵ قانون مدیریت خدمات کشوری)

کارکنان حکمی کارگری (دائم) : در قرارداد از نوع دائم ، طبیعت کار جنبه مستمر دارد و مدتی در قرارداد ذکر نمی شود و از نظر بازنشستگی تابع صندوق تأمین اجتماعی می باشند

کارکنان قرارداد کارگری (موقت) : موضوع مصوبه شماره ۲۱۳۴۷۱/ت/۴۷۶۴۳ه مورخ ۱۳۹۰/۱۱/۱ هیأت محترم وزیران شامل آن دسته از کارکنانی هستند که پست سازمانی مصوب نداشته و با توجه به وظایف ایشان صرفاً یک عنوان مجازی دارند. (کارشناس، کمک کارشناس، امور دفتری ، اپراتور پست ، نگهبان، انباردار ، تلفن چپی، بایگان) و موضوع ماده ۱۲۴ قانون مدیریت خدمات کشوری

کارکنان قرارداد مدت معین : قراردادی است که پرسنل برای مدت معین (موقت) و بر مبنای قانون کار جمهوری اسلامی ایران در قبال دریافت حق رسمی با شرکت منعقد می نماید.

کارکنان انجام کار مشخص (معین) : موضوع مصوبه شماره ۴۳۳۰۹/۴۲۴۵۰ مورخ ۱۳۸۸/۲/۱۳ هیأت محترم وزیران شامل آن دسته از کارکنانی میگردد که پست سازمانی مصوب نداشته و با توجه به وظایف محول شده ، صرفاً یک عنوان مجازی دارند.

کارکنان انجام کار مدت معین : قراردادی است که کارگر برای مدت معین (موقت) و کار مشخص بر مبنای قانون کار جمهوری اسلامی ایران در قبال دریافت حق رسمی با شرکت منعقد می نماید.

مامور : بر اساس مصوبه وزارت نیرو به کارکنان رسمی شرکتی که بدون بازخرید کردن در شرکتهای دیگر مشغول بکار می باشند اطلاق می شود. اگر فرد در شرکتهای اقماری بصورت قراردادی استخدام شده باشد و در شرکت مادر کار کند ، جزء کارکنان قراردادی شرکت اقماری محسوب می گردد .

توضیح اینکه ماموران انتظامی جزء پرسنل نیروی انتظامی بوده و در آمار پرسنل شرکت ها منظور نمی شوند .

نمایه بخش توزیع آمار تفصیلی صنعت برق در سال ۱۳۹۶

نام قلم	شماره صفحه
۱ انرژی تامین نشده توزیع	۴
۲ انرژی تحویلی	۱۰
۳ پراکندگی مشترک در کیلومتر مربع	۱۱
۴ پرسنل شرکتهای توزیع	۱۰
۵ تعاریف قلمهای اطلاعاتی توزیع	۲۳۸-۲۴۰
۶ تعداد ترانسفورماتورهای توزیع به تفکیک ظرفیت	۱۸-۱۹
۷ تعداد چراغ های روشنایی معابر	۴ ۱۰ ۲۰-۲۱
۸ تعداد خانوارهای روستایی برقدار شده	۴ ۶-۷ ۲۲-۲۳
۹ تعداد فیدر فشار متوسط	۴ ۱۰
۱۰ تعداد کل روستاهای برقدار شده	۳-۴ ۶-۷ ۲۲-۲۳
۱۱ تعداد کنتورهای چند زمانه تعویض شده و نصب شده	۱۸۶-۲۱۵
۱۲ تعداد مشترکین شهرستان (تفکیک خانگی ، صنعتی، ...)	۱ ۳-۴ ۶-۷ ۶۴-۶۹ ۷۰-۱۸۵
۱۳ تعداد ظرفیت ترانسفورماتورهای توزیع	۳-۴ ۶-۷ ۱۰ ۱۶-۱۹
۱۴ تغییرات نیروی انسانی	۲۱۸
۱۵ تلفات شرکتهای توزیع	۱۱
۱۶ چاه های کشاورزی	۲۴
۱۷ حداکثر بار همزمان به تفکیک شهرستان و مشترکین مستقیم	۲۷-۵۱
۱۸ حداکثر بار غیر همزمان شرکت توزیع	۱۱
۱۹ حداکثر بار غیر همزمان به تفکیک شهرستان و مستقیم	۲۶-۵۵
۲۰ خاموشی هر مشترک (بایرنامه) ، (بی برنامه) در کل کشور	۴
۲۱ خلاصه وضعیت برق به تفکیک استانی	۶-۷
۲۲ خلاصه وضعیت شرکتهای توزیع نیروی برق	۱۰-۱۱
۲۳ خلاصه وضعیت صنعت برق	۳-۴
۲۴ روند متوسط مصرف ماهانه مشترکین خانگی	۸
۲۵ زمان خاموشی به ازای هر مشترک	۴
۲۶ طول خطوط فشار ضعیف توزیع	۳ ۶-۷ ۱۰ ۱۳ ۱۵
۲۷ طول خطوط فشار ضعیف روستایی	۴ ۶-۷ ۲۲-۲۳
۲۸ طول خطوط فشار متوسط توزیع	۳ ۶-۷ ۱۰ ۱۲ ۱۴
۲۹ طول خطوط فشار متوسط روستایی	۴ ۶-۷ ۲۲-۲۳
۳۰ طول کابل های خودنگهدار فشار ضعیف توزیع	۱۵
۳۱ طول کابل های خودنگهدار فشار متوسط توزیع	۱۴
۳۲ ظرفیت ترانسفورماتورهای شبکه روستایی	۴ ۶-۷ ۲۲-۲۳
۳۳ فروش انرژی برق (تفکیک خانگی ، صنعتی، ...)	۱ ۳-۴ ۶-۷ ۱۱ ۵۶-۶۳ ۷۰-۱۸۵
۳۴ متوسط مصرف سالانه هر مشترک	۴

نمایه بخش توزیع آمار تفصیلی صنعت برق در سال ۱۳۹۶

شماره صفحه	نام قلم
۱۱	۳۵ متوسط مصرف سالانه هر مشترک خانگی ۴
	۳۶ متوسط مصرف ماهانه مشترکین خانگی به تفکیک شرکتهای توزیع ۸
۲۳۸-۲۴۰	۳۷ مساحت شرکتهای توزیع ۱۰
	۳۸ تعداد و نام مشترکین مستقیم ۷۰-۱۸۵
	۳۹ نام مدیر عامل ، معاونین و سایر اطلاعات عمومی شرکتهای توزیع ۲۲۸-۲۳۷
	۴۰ نیروی انسانی شرکت های توزیع به تفکیک تحصیلات ۲۱۹-۲۲۰
	۴۱ نیروی انسانی شرکت های توزیع به تفکیک رشته تحصیلی ۲۲۱-۲۲۲
	۴۲ نیروی انسانی شرکت های توزیع به تفکیک سابقه کار ۲۲۴
	۴۳ نیروی انسانی شرکت های توزیع به تفکیک محل فعالیت ۲۲۵
	۴۵ نیروی انسانی غیر رسمی (شرکتی - حجمی) شرکت های در پایان سال ۱۳۹۶ ۲۲۶-۲۲۷
	۴۴ وضعیت استقرار سیستم اطلاعات جغرافیایی (GIS) در شرکت های توزیع ۲۵

از مدیران و کارشناسانی که در تهیه بخش‌هایی از گزارش "آمار تفصیلی صنعت برق ایران ویژه توزیع نیروی برق در سال ۱۳۹۶" همکاری نموده‌اند تشکر و قدردانی می‌نماید. اسامی عزیزانی که همکاری بیشتری داشته‌اند عبارتند از:

شرکت توانیر	
آقای مهندس صادقی خممامی آقای مهندس ارقامی	دفتر نظارت بر توزیع
آقای مهندس خیامی آقای مهندس داودی خانم مهندس جمالزاده	دفتر برنامه ریزی توزیع
آقای مهندس میرزازاده حسینی آقای مهندس سفید مو	دفتر طرح ملی کاهش تلفات انرژی
معاونت هماهنگی توزیع	

ماخذ اطلاعات:

- دفاتر اطلاعات و آمار شرکت های برق منطقه ای
- دفاتر اطلاعات و آمار شرکت های توزیع

گزارش آمار تفصیلی صنعت برق ایران ویژه توزیع نیروی برق در سال ۱۳۹۶

ناشر :

وزارت نیرو - شرکت مادر تخصصی توانیر
معاونت تحقیقات و منابع انسانی:

کرم رضایی

تلفن: ۵-۸۸۶۴۴۹۴۴

فاکس: ۸۸۶۴۴۳۴۶

مدیر کل دفتر فناوری اطلاعات ، ارتباطات و آمار :

غلامرضا رجبی

تلفن: ۲۷۹۳۵۵۶۰

فاکس: ۸۸۶۴۴۹۴۷

معاون اطلاعات و آمار :

منصوره صمدیان

تلفن: ۲۷۹۳۵۵۷۵

فاکس: ۸۸۶۴۴۹۸۵

با همکاری و نظارت:

مرتضی پورتندرست

ندا انوریان

رحمان چراتی

فهیمه سعدین

فاطمه ملکی

فرهاد مظاهری

نشانی دفتر فناوری اطلاعات ، ارتباطات و آمار:

خیابان ولی عصر بالاتر از میدان ونک، خیابان رشید یاسمی جنب بیمارستان خاتم الانبیا، شرکت توانیر

ساختمان شهید قاسمی - تهران - ایران - صندوق پستی: ۶۴۶۷-۱۴۱۵۵



آدرس وب : <http://amar.tavanir.org.ir>

پست الکترونیکی : infocdat@tavanir.org.ir



معاون اطلاعات و آمار دفتر فناوری اطلاعات، ارتباطات و آمار از آغاز تأسیس تا کنون مسئول گردآوری، پردازش و انتشار اطلاعات مربوط به فعالیت های صنعت برق کشور بوده و در این راستا همگام با توسعه روز افزون کمی و کیفی این صنعت سعی نموده است تا چنان مجهز شود که بتواند پاسخگوی نیازهای اطلاعاتی این صنعت بویا باشد. نشریه هایی که توسط این گروه در طی سال تهیه و منتشر می گردد عبارتند از:

- آمار تفصیلی صنعت برق ایران ویژه مدیریت راهبردی
- آمار برق روستایی
- آمار تفصیلی صنعت برق ایران ویژه مدیران
- آمار تفصیلی صنعت برق ایران ویژه تولید نیروی برق
- آمار تفصیلی صنعت برق ایران ویژه انتقال نیروی برق
- آمار تفصیلی صنعت برق ایران ویژه توزیع نیروی برق
- روند ده ساله صنعت برق ایران (برق منطقه ای، توزیع و استانی)
- صنعت برق ایران در آینه آمار (به زبان های فارسی و انگلیسی)
- صنعت برق ایران (به زبان های فارسی و انگلیسی)
- مجموعه آمارهای فوق بر روی لوح فشرده
- بولتن هفتگی آمار صنعت برق (به زبان های فارسی و انگلیسی)
- وضعیت پروژه های صنعت برق در سایت آمار توانیر
- زیرسایت آمار صنعت برق در سایت توانیر
- ایجاد آرشیو گزارش های آماری صنعت برق از سال ۱۳۴۶ تا کنون در سایت آمار صنعت برق

آمار تفصیلی صنعت برق ایران ویژه توزیع نیروی برق حاوی اطلاعات: طول خطوط فشار متوسط و ضعیف، تعداد و ظرفیت ترانسفورماتورها، حداکثر بار همزمان و غیر همزمان نواحی مصرف، فروش انرژی برق و تعداد مشترکان انرژی برق، نیروی انسانی شاغل در شرکت های توزیع و اطلاعات عمومی است.

Web: <http://amar.tavanir.org.ir>
E-mail: infocdat@tavanir.org.ir