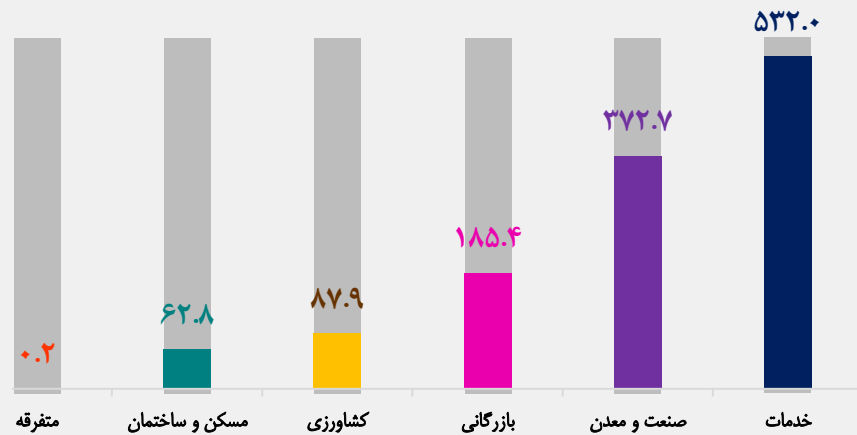





# تسهیلات پرداختی بانک‌ها طی نیمه نخست ۱۴۰۰

نمودار ۱. تسهیلات پرداختی به تفکیک بخش‌های اقتصادی (هزارمیلیارد تومان)

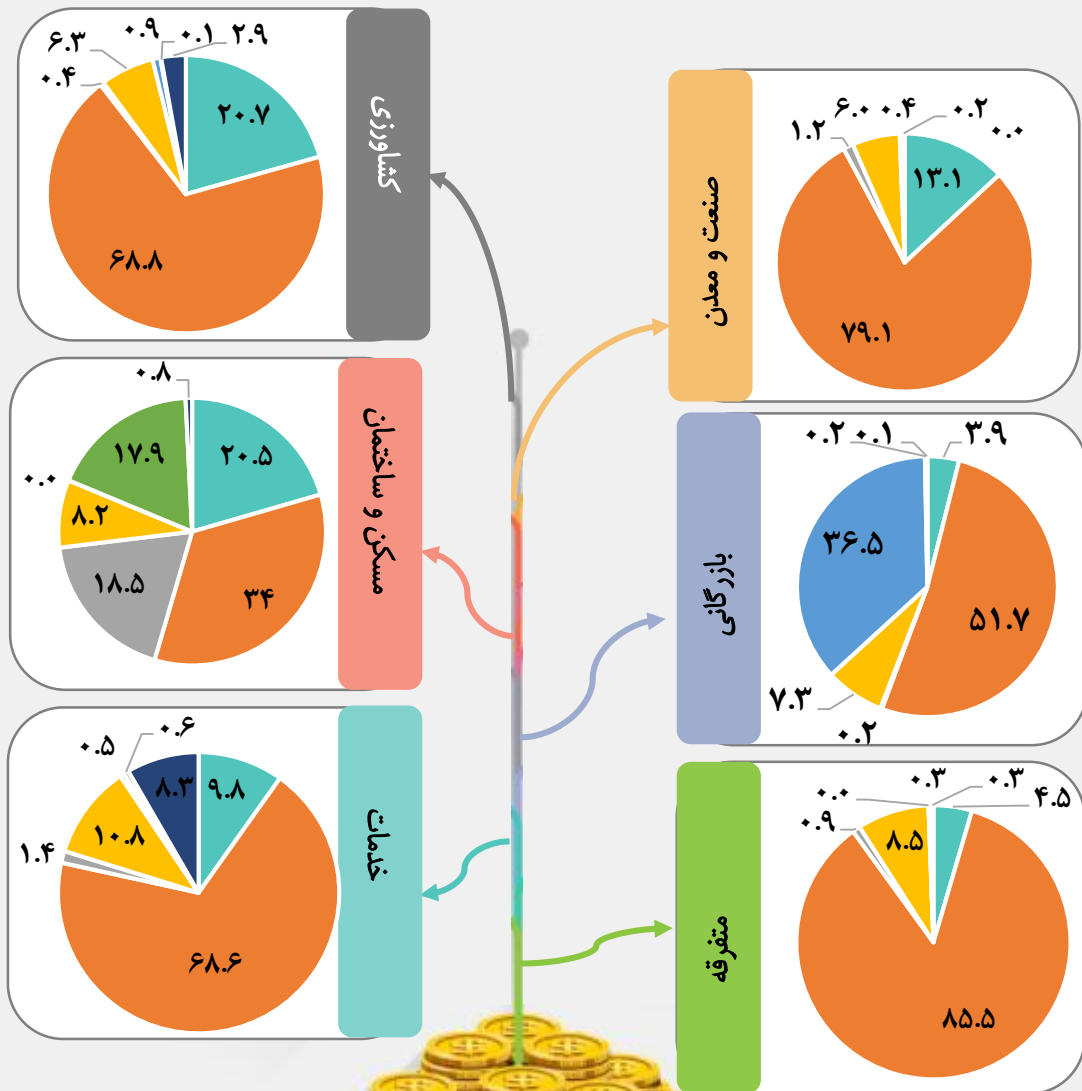


نمودار ۲. تسهیلات پرداختی به تفکیک هدف از پرداخت (هزارمیلیارد تومان)



- تسهیلات پرداختی بانک‌ها به بخش‌های اقتصادی طی ۶ ماهه نخست سال ۱۴۰۰، حدود ۱۲۴۱ هزار میلیارد تومان بوده که در مقایسه با دوره مشابه سال قبل افزایش ۵۷.۹ درصدی داشته است. سهم تسهیلات پرداختی به هدف سرمایه در گردش به کل بخش‌های اقتصادی حدود ۸۳۸ هزار میلیارد تومان (۶۷.۵ درصد کل تسهیلات پرداختی) است. همچنین حدود ۱۱.۲ درصد کل تسهیلات پرداختی در قالب ایجاد، ۸.۴ درصد آن در قالب توسعه و ۵.۹ درصد برای خرید کالای شخصی، پرداخت شده است. در میان بخش‌های اقتصادی، بیشترین میزان تسهیلات پرداختی به بخش خدمات با سهم ۴۲.۹ درصد اختصاص داشته است. بخش‌های صنعت و معدن و بازرگانی نیز به ترتیب سهم‌های حدود ۳۰ درصد و ۱۵ درصد از کل تسهیلات پرداختی را در این مدت داشته‌اند. همچنین سهم بخش کشاورزی از کل تسهیلات پرداختی طی این مدت برابر با ۷.۱ درصد و سهم مسکن و ساختمان نیز حدود ۵.۱ درصد است.
- از کل مبلغ تسهیلات پرداختی طی ۶ ماهه نخست ۱۴۰۰، حدود ۲۰ هزار میلیارد تومان به شرکت‌های دانش بنیان پرداخت شده که نسبت به ۶ ماهه ۱۳۹۹، تقریباً ۲ برابر شده است.

تسهیلات پرداختی در هر بخش اقتصادی به تفکیک هدف از دریافت (سهم از کل تسهیلات هر بخش-درصد)



تسهیلات پرداختی بابت تأمین سرمایه در گردش بخش خدمات طی ۶ ماهه نخست ۱۴۰۰ از سایر بخش‌ها بیشتر و حدود ۳۶۵ هزار میلیارد تومان بوده که سهم حدود ۶۹ درصدی از کل تسهیلات به این بخش را شامل می‌شود که بیانگر توجه و اولویت‌دهی به تأمین منابع برای این بخش توسط بانک‌ها است.

سهم تسهیلات پرداختی بابت تأمین سرمایه در گردش در کلیه بخش‌های اقتصادی به جز مسکن و ساختمان (با سهم حدود ۳۴ درصدی)، بیش از ۵۰ درصد از کل تسهیلات پرداختی به آن بخش است.



- ایجاد
- تأمین سرمایه در گردش
- تعمیر
- توسعه
- خرید کالای شخصی
- خرید مسکن
- سایر