

سازمان بیمه سلامت ایران

گزارش عملکرد



◀ عملکرد سال ۱۳۹۲ ادارات کل استانی

◀ جلد دوم: براساس شاخصهای تجویز خدمت، دارو و پاراکلینک

مقدمه

در دنیای پر ارتباط امروزی که عوامل بسیاری بر بهبود زندگی مردم یک کشور تأثیرگذار هستند، دولت‌ها سعی دارند با بالا بردن شاخص‌های کیفیت زندگی مردمان خویش علاوه بر بهبود شرایط زندگی اجتماعی، شرایط توسعه همه‌جانبه کشور را فراهم نمایند. یکی از مهم‌ترین شاخص‌های کیفیت زندگی و همچنین توسعه پایدار کشورها را وضعیت نظام سلامت آن کشور تعیین می‌نماید. بهبود زیرساخت‌ها و خدمات نظام سلامت هر کشور نه تنها یکی از فاکتورهای اصلی و کلیدی کیفیت زندگی قلمداد می‌شود بلکه تضمین‌کننده تداوم مسیر توسعه همه‌جانبه و یکی از فاکتورهای امنیت ملی هر کشوری نیز محسوب می‌شود. سازمان بیمه سلامت ایران به‌عنوان یکی از کلیدی‌ترین سازمان‌های نظام بهداشت و درمان کشور که امکان بهره‌مندی قشر وسیعی از آحاد شهروندان را به خدمات این نظام مهیا می‌سازد، نقش روزافزونی در ارتقاء کیفیت کلیه بخش‌های نظام سلامت کشور بر عهده دارد. داده‌های موجود در بانک‌های اطلاعاتی این سازمان که از تراکنش‌های ارائه خدمات بخش‌های مختلف خدمات سلامت کشور تجمیع شده است بیش‌ازپیش اهمیت ارتقاء جایگاه این سازمان از یک سازمان خدمات محور به یک سازمان برنامه‌ریز و هدایتگر در نظام سلامت کشور را گوشزد می‌نماید. با تغییر ساختار سازمان بیمه سلامت ایران متناسب با شرایط روز و به‌منظور پاسخگویی به نیازهای اطلاعاتی لایه‌های مختلف مدیران و برنامه ریزان نظام سلامت کشور، اداره کل آمار و مهندسی اطلاعات با هدف ایجاد زیرساخت‌های استفاده هر چه بهتر از داده‌های موجود سازمان شکل گرفت و در اولین گام‌ها یکی از اقدامات بسیار مهم، سامان بخشی به داده‌های تجمیع شده مربوط به سنوات گذشته در سازمان بوده که در نظر است در قالب مجلد‌های الکترونیکی در اختیار عموم قرار گیرد.

مجلد پیش رو در سنوات گذشته با نام گزارش عملکرد به‌منظور ارائه عملکرد بخش‌های مختلف سازمان تهیه شده و به طبع رسیده است. اداره کل آمار و مهندسی اطلاعات به‌منظور سهولت دسترسی صاحب‌نظران و پژوهشگران و خوانندگان محترم به اطلاعات خدمات سلامت اقدام به ارائه محتوا به صورت الکترونیکی نموده است. بدون شک محتویات این مجلد خالی از اشکال نبوده و ارائه نظرات خوانندگان محترم از طریق پست الکترونیکی statistics@ihio.gov.ir خواهد توانست همکاران این اداره کل را در ارائه خدمات مطلوب‌تر در آینده یاری نماید.

مهندس امیرحسین حبیبیان
مدیر کل آمار و مهندسی اطلاعات
سازمان بیمه سلامت ایران
آبان ماه ۱۳۹۷

مقدمه

محدودیت منابع در نظام سلامت همواره به‌عنوان یکی از مسائل اصلی در حوزه سیاست‌گذاری، موردتوجه همه برنامه‌ریزان و دست‌اندرکاران نظام اجرایی بوده است. نظام‌های بیمه در حوزه سلامت برای کارآمدی بهتر در پاسخ‌گویی به حقوق بیمه‌شدگان و استیفای مطالبات آنان، همواره تلاش دارند تا با مدیریت بهینه هزینه‌های سلامت، ضمن التزام و پایبندی به اصول اساسی سیاست‌گذاری در نظام‌های سلامت، با اتخاذ راهکارهایی اعم از خرید راهبردی خدمات سلامت تعیین تعرفه‌ها بر اساس قیمت واقعی خدمات، روزآمد نمودن بسته خدمات پایه سلامت، ارزیابی عملکرد مؤسسات تشخیصی درمانی و اطمینان از اعتباربخشی آنان به‌عنوان ارائه‌دهندگان خدمت، نقش کلیدی و اساسی خود را در دستیابی به این مهم ایفا نمایند.

سازمان بیمه سلامت با توجه به حوزه مأموریت خویش، تلاش نموده است تا با تهیه مستندات و شواهد حاصل از عملکرد خود، سیمای روشنی از تخصیص، توزیع و هزینه‌کرد منابع در اختیار را برای حوزه‌های مدیریتی در سطوح مختلف ارائه و زمینه ارزیابی مدیریت منابع و نتایج حاصل از کارکردهای آن را برای تصمیم‌سازی و سیاست‌گذاری فراهم آورد.

در شرایط کنونی دفاع از حقوق بیمه‌شدگان در دریافت خدمات مطلوب و حفاظت مالی از جامعه در برابر هزینه‌های سلامت به‌عنوان اهداف پیش‌بینی‌شده در راهبردها و تکالیف اصلی سازمان بیمه سلامت موردتوجه خاص قرار دارد. از سوی دیگر سیاست‌های ابلاغی مقام معظم رهبری و رویکرد دولت تدبیر و امید به‌عنوان منشور قانونی و اخلاقی، پایبندی سازمان را به آن دوچندان می‌سازد.

این گزارش‌ها با تلاش و همکاری ادارات کل استانی و ادارات کل امور مالی، بیمه‌گری و درآمد، نظارت و ارزشیابی جمع‌آوری و توسط مرکز پزشک خانواده و نظام ارجاع، تدوین گردیده است و لازم است برای آگاه‌سازی مدیران اثرگذار در سطح ملی و استانی موردتوجه ویژه قرار گیرد.

مخاطبین این گزارش‌ها، مدیران بخش سیاست‌گذاری و تدوین قوانین و همچنین بخش‌های اجرایی در سطوح مختلف می‌باشند، در حوزه سیاست‌گذاری و تدوین قوانین کمیسیون‌های محترم تخصصی مجمع تشخیص مصلحت نظام نمایندگان محترم کمیسیون‌های مرتبط در مجلس شورای اسلامی، سازمان مدیریت و برنامه‌ریزی و در حوزه‌های وزارت تعاون، کار و رفاه اجتماعی، سازمان بیمه سلامت، مدیران ارشد استان‌ها (استانداران و معاونین محترم آنان و مدیران محترم ستادی دانشگاه‌های علوم پزشکی، سازمان نظام پزشکی و...) می‌باشند.

همان‌طور که مستحضرد هزینه‌کرد ادارات کل استانی به لحاظ تفاوت در جمعیت تحت پوشش، تعداد و نوع مؤسسات طرف قرارداد متفاوت می‌باشد. انتظار می‌رود مدیران محترم ادارات کل بیمه سلامت استان‌ها با اهتمام ویژه و مقایسه داده‌ها و توجه به رتبه عملکردی استان خود، نسبت به بررسی و تحلیل اطلاعات موجود با در نظر گرفتن مؤلفه‌های اثرگذار در تولید هزینه و دسترسی و بهره‌مندی عادلانه بیمه‌شدگان از خدمات و نتایج حاصل از برون‌دادها اقدام نمایند. با این رویکرد می‌توان چنین استنباط نمود تا با اجرای طرح تحول سلامت، در سال ۹۳ شاهد تغییرات ارزشمندی در هزینه‌های دسترسی و برخورداری جامعه از خدمات درمانی باشیم.

محقق شدن این امر مهم نیازمند ترسیم دقیق عوامل تولید هزینه و روابط آماری بین هریک، از طریق تشکیل کارگروه‌های تحلیل آمار در استان است. با عنایت به خلأ آگاهی در نقش و اهمیت سازمان‌های بیمه‌گر در حوزه سلامت، توقع بر آن است تا مدیران کل محترم و معاونین بیمه سلامت استان‌ها با تشکیل جلسات تخصصی و بحث و تبادل نظر پیرامون اطلاعات استانی خود، نتایج حاصل از کارگروه‌های تخصصی را برای تنویر افکار مدیران اجرایی مرتبط در جلسات مدیریتی اثرگذار حوزه سلامت استان از جمله: شورای هماهنگی بیمه‌ها، شورای سلامت استان و جلسات هیئت‌رئیس دانشگاه و دانشکده‌های تحت پوشش ارائه نمایند. توجه به عملکرد و اهمیت جایگاه و نقش سازمان بیمه سلامت در ارزیابی کارکردهای واحدهای ارائه‌کننده خدمات و برون‌دادهای آنان، می‌تواند نشانگری مناسب برای پاسخگویی به نیازهای جامعه و دفاع از حقوق بیمه‌شدگان باشد.

بدون شک برای بهبود کمی و کیفی این گزارش‌ها از نظر محتوی و چارچوب تدوین، نیازمند دریافت نظرات اندیشمندان، فرهیختگان، خبرگان و کارشناسان حوزه‌های مختلف بالأخص اساتید محترم دانشگاهی از طریق ارسال ایمیل به آدرس: amar@ihio.gov.ir هستیم.

از زحمات ارزشمند همکاران محترم ادارات کل بیمه سلامت استان‌های کشور، برای تعامل و مشارکت فعال در تهیه و ثبت دقیق آمار و نیز از تلاش همکاران عزیز و گران‌قدر در ادارات ستادی خصوصاً مرکز پزشک خانواده و نظام ارجاع سازمان برای تنظیم و تدوین این گزارش‌ها صمیمانه سپاسگزارم.

دکتر محمدجواد کبیر

معاون بیمه سلامت

دیباچه

با تصویب اساسنامه سازمان بیمه سلامت ایران توسط هیئت وزیران، این سازمان به استناد بند ب ماده ۳۸ قانون برنامه پنج‌ساله پنجم توسعه جمهوری اسلامی ایران، به منظور توسعه کمی و کیفی بیمه‌های سلامت، دستیابی به پوشش فراگیر و عادلانه و کاهش سهم مردم از هزینه‌های سلامت، در ادامه فعالیت‌های سازمان بیمه خدمات درمانی تشکیل گردید.

این سازمان در سال‌های قبل، مدیریت کمتر از هفت درصد منابع نظام سلامت را به عهده داشته است، لیکن در سال ۹۲ با هماهنگی‌های به عمل آمده و تخصیص اعتبار از سوی معاونت نظارت راهبردی ریاست جمهوری، پرداخت مطالبات مراکز دانشگاهی به‌روز شده و بخشی از هزینه‌های پرداختی از جیب بیماران، با افزایش تعاملات سازمان و اقداماتی از قبیل افزایش تعهدات، پوشش تعرفه‌های خدمات مرتبط با بیماران خاص و صعب‌العلاج، انتقال بخشی از بارانه دارو به سازمان و ... کاهش یافته است. اگرچه تحلیل نهایی اقدامات سازمان در کاهش پرداخت از جیب بیماران با تهیه گزارش حساب‌های ملی سلامت مشخص می‌شود، لیکن رشد هزینه‌های سازمان می‌تواند تا حدودی نشانگر این مهم باشد.

مجموعه گزارش‌ها پیش رو با هدف شفاف‌سازی منابع و مصارف تدوین گردیده و عملکرد سال ۹۲ سازمان را در بخش‌های مختلف از جمله جمعیت تحت پوشش سازمان، عقد قرارداد با مؤسسات، جذب منابع و توزیع هزینه‌ها بر اساس شاخص‌های مختلف به تصویر کشیده است. بی‌شک اطلاع‌رسانی شاخص‌های کشوری و مقایسه آن در بین استان‌ها یکی از عوامل مؤثر در مدیریت بهینه هزینه‌ها بوده و می‌تواند راهنمایی برای خرید راهبردی خدمات تشخیصی درمانی باشد.

امید است با تقویت نقاط قوت و بهره‌برداری بهینه در راستای سیاست برنامه‌های توسعه‌ای کشور، این مجموعه در برنامه‌ریزی‌های آتی مورد استفاده قرار گیرد.

در پایان لازم می‌دانم از تلاش تمامی همکاران سازمان خصوصاً مرکز پزشک خانواده و نظام ارجاع قدردانی نمایم.

دکتر انوشیروان محسنی بندپی

مدیرعامل سازمان

پیشگفتار

این گزارش به مقایسه هزینه درمان (ویزیت و خدمت)، هزینه دارو، آزمایشگاه و پرتو پزشکی به تفکیک رشته تخصصی در استان‌های مختلف کشور می‌پردازد و نتایج آن نشان‌دهنده تفاوت چشمگیر هزینه‌های درمانی در استان‌های کشور به دلیل الگوهای تشخیصی درمانی متفاوت ارائه‌دهندگان خدمات بوده و مبین لزوم رعایت راهنماهای بالینی و نظارت بر پزشکان، مؤسسات درمانی و بیمه‌شدگان می‌باشد.

این گزارش بر اساس ثبت اطلاعات پزشکان، داروخانه‌ها، آزمایشگاه‌ها و مراکز پرتو پزشکی طرف قرارداد در نرم‌افزار اسناد پزشکی، پردازشگر دارویی و پاراکلینیک ادارات کل استانی تهیه شده است و با تعریف شاخص‌هایی از قبیل درصد تجویز خدمت (نسبت تعداد خدمت به مجموع ویزیت و خدمت در هر رشته تخصصی، درصد هزینه خدمت (نسبت هزینه خدمت به مجموع هزینه ویزیت و خدمت)، میانگین هزینه خدمات ارائه‌شده در مطب، میانگین هزینه‌ها و متوسط اقلام دارویی و پاراکلینیک در هر رشته تخصصی و تفکیک آن در میان پزشکان طرف قرارداد و غیر طرف قرارداد، درصد تجویز دارو، آزمایش و پرتو پزشکی در هر رشته تخصصی، میانگین هزینه‌های دارویی و پاراکلینیک هر رشته تخصصی در ماه و تحلیل و رسم نمودارهای شاخص‌های به رشته تخصصی پرهزینه می‌تواند به‌عنوان راهنمایی برای مدیریت هزینه‌های درمان استان‌ها و نیز الگویی برای بررسی عملکرد پزشکان از لحاظ خدمات پاراکلینیک و دارویی تجویز شده قرار گیرد. در این گزارش، ارقام جداول هزینه‌بر اساس میلیون ریال می‌باشد و ردیف‌های مربوط به رشته‌های تخصصی که در کلیه استان‌های کشور فاقد اطلاعات بوده‌اند، حذف شده‌اند.

مروری بر چند یافته این گزارش به شرح زیر است:

- ۱۹٪ از نسخ ارائه‌شده به داروخانه‌ها توسط پزشکان غیر طرف قرارداد تجویز شده و ۸۱٪ نسخ دارویی مربوط به پزشکان طرف قرارداد می‌باشد. ۲۷٪ نسخ ارائه‌شده به آزمایشگاه‌ها مربوط به پزشکان غیر طرف قرارداد بوده و در خصوص پرتو پزشکی، این درصد به ۳۱٪ می‌رسد.

- میانگین هزینه‌های دارویی هر نسخه داروخانه برای سازمان ۱۶۴۱۷۰ ریال، هر نسخه آزمایشگاه ۱۱۵۹۹۶ ریال، هر نسخه پرتو پزشکی ۱۷۲۷۲۷ ریال هزینه داشته است.

- میانگین هزینه‌های دارویی پزشکان غیر طرف قرارداد در مجموع بیشتر از میانگین هزینه‌های پزشکان طرف قرارداد می‌باشد (۲۶۶۲۵۱ ریال در برابر ۱۴۰۳۱۰ ریال) میانگین هزینه‌های آزمایشگاه پزشکان غیر طرف قرارداد نیز در مجموع بیشتر از میانگین هزینه‌های آزمایشگاه پزشکان طرف قرارداد است (۱۱۷۸۳۱ ریال در برابر ۱۱۵۳۰۸ ریال) میانگین هزینه‌های پرتو پزشکی پزشکان طرف قرارداد (۱۷۷۸۴۱ ریال) و پزشکان غیر طرف قرارداد (۱۶۱۲۴۸ ریال) می‌باشد.

- در حدود ۳۱٪ از هزینه‌های دارویی، ۲۸٪ از هزینه‌های آزمایشگاه و ۲۹٪ از هزینه‌های پرتو پزشکی توسط پزشکان غیر طرف قرارداد تجویز می‌شود.

- میانگین اقلام دارویی در نسخ بیمه‌شدگان به‌طور متوسط ۳/۲ می‌باشد. میانگین اقلام آزمایشگاه در نسخ به‌طور متوسط برابر ۸/۴ و میانگین اقلام پرتو پزشکی برابر ۱/۳ می‌باشد.

- بالاترین میانگین هزینه‌های دارویی به متخصصین رادیوتراپی و خون و انکولوژی اختصاص دارد که عمدتاً به تجویز داروهای شیمی‌درمانی می‌پردازند و سهم سازمان از هزینه‌های آن‌ها در هر نسخه به حدود ۴۰۰۰۰۰ تومان می‌رسد.

- بالاترین میانگین هزینه‌های پرتو پزشکی به متخصصین رادیوتراپی اختصاص دارد که سهم سازمان از هزینه‌های آن‌ها در هر نسخه به بیش از ۴۵۰۰۰۰ تومان می‌رسد.

- ۲۶٪ هزینه‌های دارویی، ۴۵/۵٪ هزینه‌های آزمایشگاه و ۲۰٪ هزینه‌های پرتو پزشکی توسط پزشکان عمومی تجویز

می‌شود.

- در مجموع (۶٪) نسخ ارائه شده توسط پزشکان متخصص و فوق تخصص طرف قرارداد مربوط به درخواست هزینه‌های خدمت است که این تعداد نسخ (۲۱٪) هزینه‌های درخواستی پزشکان را تشکیل می‌دهد.

- بالاترین درصد هزینه پزشکان در سازمان به پزشکان متخصص و فوق تخصص قلب و عروق (۱۵٪)، زنان و زایمان (۱۲٪) و داخلی (۱۲٪) اختصاص دارد. بیشترین درصد تجویز تعداد خدمت مربوط به پزشکان متخصص و فوق تخصص قلب و عروق (۳۴٪) است. این موضوع با بالا بودن بار بیماری‌های قلبی در کشور تطابق دارد.

- بالاترین میانگین هزینه خدمت مربوط به پزشکان متخصص و فوق تخصص طب فیزیکی (۵۲۰۷۹۶ ریال) می‌باشد که متناسب با هزینه خدمات توان‌بخشی ارائه شده توسط آنان است.

اگرچه این یافته‌ها نیازمند بررسی و مطالعات عمیق‌تر هستند لیکن به لحاظ مقایسه استان‌های کشور این امکان را برای ادارات کل استانی فراهم می‌سازد تا با مقایسه شاخص‌های هزینه‌ای خود در هر جدول با کل کشور نسبت به شناسایی موارد مغایر و تعریف اقدامات مورد نیاز برای مدیریت هزینه‌ها اقدام نمایند.

فهرست جداول

- جدول شماره ۱: تعداد و هزینه‌های ویزیت و خدمات پزشکان متخصص دارای مطب طرف قرارداد به تفکیک رشته تحصیلی ۱
- جدول شماره ۲: تعداد و هزینه‌های ویزیت و خدمات پزشکان فوق تخصص دارای مطب طرف قرارداد به تفکیک رشته تحصیلی ۲
- جدول شماره ۳: تعداد و هزینه‌های ویزیت و خدمات پزشکان متخصص و فوق تخصص دارای مطب طرف قرارداد به تفکیک رشته تحصیلی ۳
- جدول شماره ۴: تعداد ویزیت متخصص به تفکیک رشته تحصیلی و استان ۷
- جدول شماره ۵: تعداد خدمت متخصص به تفکیک رشته تحصیلی و استان ۸
- جدول شماره ۶: مجموع تعداد ویزیت و خدمت متخصص به تفکیک رشته تحصیلی و استان ۹
- جدول شماره ۷: درصد تجویز خدمت متخصص به تفکیک رشته تحصیلی و استان ۱۰
- جدول شماره ۸: هزینه ویزیت متخصص به تفکیک رشته تحصیلی و استان ۱۱
- ادامه جدول شماره ۸ ۱۲
- جدول شماره ۹: هزینه خدمت متخصص به تفکیک رشته تحصیلی و استان ۱۳
- جدول شماره ۱۰: مجموع هزینه‌های ویزیت و خدمت متخصص به تفکیک رشته تحصیلی و استان ۱۴
- ادامه جدول شماره ۱۰ ۱۵
- جدول شماره ۱۱: درصد هزینه خدمت متخصص به تفکیک رشته تحصیلی و استان ۱۶
- جدول شماره ۱۲: میانگین هزینه خدمت متخصص به تفکیک رشته تحصیلی و استان ۱۷
- جدول شماره ۱۳: تعداد ویزیت فوق تخصص به تفکیک رشته تحصیلی و استان ۱۸
- جدول شماره ۱۴: تعداد خدمت فوق تخصص به تفکیک رشته تحصیلی و استان ۱۹
- جدول شماره ۱۵: مجموع تعداد ویزیت و خدمت فوق تخصص به تفکیک رشته تحصیلی و استان ۲۰
- جدول شماره ۱۶: درصد تجویز خدمت فوق تخصص به تفکیک رشته تحصیلی و استان ۲۱
- جدول شماره ۱۷: هزینه ویزیت فوق تخصص به تفکیک رشته تحصیلی و استان ۲۲
- جدول شماره ۱۸: هزینه خدمت فوق تخصص به تفکیک رشته تحصیلی و استان ۲۳
- جدول شماره ۱۹: مجموع هزینه‌های ویزیت و خدمت فوق تخصص به تفکیک رشته تحصیلی و استان ۲۴
- جدول شماره ۲۰: درصد هزینه خدمت فوق تخصص به تفکیک رشته تحصیلی و استان ۲۵
- جدول شماره ۲۱: میانگین هزینه خدمت فوق تخصص به تفکیک رشته تحصیلی و استان ۲۶
- جدول شماره ۲۲: تعداد و هزینه‌های ویزیت و خدمات پزشکان متخصص دارای مطب طرف قرارداد به تفکیک استان ۲۷
- جدول شماره ۲۳: تعداد و هزینه‌های ویزیت و خدمات پزشکان فوق تخصص دارای مطب طرف قرارداد به تفکیک استان ۲۸
- جدول شماره ۲۴: تعداد و هزینه‌های ویزیت و خدمات پزشکان متخصص و فوق تخصص دارای مطب طرف قرارداد به تفکیک استان ۲۹
- جدول شماره ۲۵: مغایرت تعداد و هزینه‌های ویزیت و خدمات پزشکان متخصص و فوق تخصص دارای مطب طرف قرارداد به تفکیک استان بر اساس جداول ۴-۶ و ۱-۶ ۳۰
- جدول شماره ۲۶: توزیع هزینه‌های دارویی به تفکیک تجویز توسط طرف قرارداد و غیر طرف قرارداد و تخصص ۳۸
- جدول شماره ۲۷: توزیع هزینه‌های دارویی به تفکیک تجویز توسط طرف قرارداد و غیر طرف قرارداد و استان ۴۱
- جدول شماره ۲۸: تعداد نسخ دارویی پزشکان طرف قرارداد به تفکیک استان و رشته تحصیلی ۴۲
- ادامه جدول شماره ۲۸ ۴۳
- جدول شماره ۲۹: تعداد نسخ دارویی پزشکان غیر طرف قرارداد به تفکیک استان و رشته تحصیلی ۴۴
- ادامه جدول شماره ۲۹ ۴۵
- جدول شماره ۳۰: مجموع تعداد نسخ دارویی پزشکان طرف قرارداد و غیر طرف قرارداد به تفکیک استان و رشته تحصیلی ۴۶
- ادامه جدول شماره ۳۰ ۴۷
- جدول شماره ۳۱: درصد تعداد نسخ دارویی پزشکان طرف قرارداد به تفکیک استان و رشته تحصیلی ۴۸
- جدول شماره ۳۲: هزینه نسخ دارویی پزشکان طرف قرارداد به تفکیک استان و رشته تحصیلی ۴۹

.....	ادامه جدول شماره ۳۲	۵۰
.....	جدول شماره ۳۳: هزینه نسخ دارویی پزشکان غیر طرف قرارداد به تفکیک استان و رشته تحصیلی	۵۱
.....	ادامه جدول شماره ۳۳	۵۲
.....	جدول شماره ۳۴: مجموع هزینه دارویی پزشکان طرف قرارداد و غیر طرف قرارداد به تفکیک استان و رشته تحصیلی	۵۳
.....	ادامه جدول شماره ۳۴	۵۴
.....	جدول شماره ۳۵: درصد هزینه دارویی پزشکان طرف قرارداد به تفکیک استان و رشته تحصیلی	۵۵
.....	جدول شماره ۳۶: میانگین هزینه نسخ دارویی پزشکان طرف قرارداد به تفکیک استان و رشته تحصیلی	۵۶
.....	ادامه جدول شماره ۳۶	۵۷
.....	جدول شماره ۳۷: میانگین هزینه نسخ دارویی پزشکان غیر طرف قرارداد به تفکیک استان و رشته تحصیلی	۵۸
.....	ادامه جدول شماره ۳۷	۵۹
.....	جدول شماره ۳۸: میانگین هزینه کل نسخ دارویی پزشکان به تفکیک استان و رشته تحصیلی	۶۰
.....	ادامه جدول شماره ۳۸	۶۱
.....	جدول شماره ۳۹: میانگین تعداد اقلام دارویی پزشکان طرف قرارداد به تفکیک استان و رشته تحصیلی	۶۲
.....	جدول شماره ۴۰: میانگین تعداد اقلام دارویی پزشکان غیر طرف قرارداد به تفکیک استان و رشته تحصیلی	۶۳
.....	جدول شماره ۴۱: میانگین کل تعداد اقلام دارویی پزشکان به تفکیک استان و رشته تحصیلی	۶۴
.....	جدول شماره ۴۲: مغایرت بار مراجعات و هزینه‌های دارویی ثبت‌شده بر اساس جدول ۹-۶ با جداول ۶-۱ و ۲-۶ برنامه آمار به تفکیک استان	۶۵
.....	جدول شماره ۴۳: توزیع هزینه‌های آزمایشگاه به تفکیک تجویز توسط طرف قرارداد و غیر طرف قرارداد و تخصص	۷۱
.....	جدول شماره ۴۴: توزیع هزینه‌های آزمایشگاه به تفکیک تجویز توسط طرف قرارداد و غیر طرف قرارداد و استان	۷۴
.....	جدول شماره ۴۵: تعداد نسخ آزمایشگاه پزشکان طرف قرارداد به تفکیک استان و رشته تحصیلی	۷۵
.....	ادامه جدول شماره ۴۵	۷۶
.....	جدول شماره ۴۶: تعداد نسخ آزمایشگاه پزشکان غیر طرف قرارداد به تفکیک استان و رشته تحصیلی	۷۷
.....	ادامه جدول شماره ۴۶	۷۸
.....	جدول شماره ۴۷: مجموع تعداد نسخ آزمایشگاه پزشکان طرف قرارداد و غیر طرف قرارداد به تفکیک استان و رشته تحصیلی	۷۹
.....	ادامه جدول شماره ۴۷	۸۰
.....	جدول شماره ۴۸: درصد تعداد نسخ آزمایشگاه پزشکان طرف قرارداد به تفکیک استان و رشته تحصیلی	۸۱
.....	جدول شماره ۴۹: هزینه نسخ آزمایشگاه پزشکان طرف قرارداد به تفکیک استان و رشته تحصیلی	۸۲
.....	ادامه جدول شماره ۴۹	۸۳
.....	جدول شماره ۵۰: هزینه نسخ آزمایشگاه پزشکان غیر طرف قرارداد به تفکیک استان و رشته تحصیلی	۸۴
.....	ادامه جدول شماره ۵۰	۸۵
.....	جدول شماره ۵۱: مجموع هزینه آزمایشگاه پزشکان طرف قرارداد و غیر طرف قرارداد به تفکیک استان و رشته تحصیلی	۸۶
.....	ادامه جدول شماره ۵۱	۸۷
.....	جدول شماره ۵۲: درصد هزینه آزمایشگاه پزشکان طرف قرارداد به تفکیک استان و رشته تحصیلی	۸۸
.....	جدول شماره ۵۳: میانگین هزینه نسخ آزمایشگاه پزشکان طرف قرارداد به تفکیک استان و رشته تحصیلی	۸۹
.....	ادامه جدول شماره ۵۳	۹۰
.....	جدول شماره ۵۴: میانگین هزینه نسخ آزمایشگاه پزشکان غیر طرف قرارداد به تفکیک استان و رشته تحصیلی	۹۱
.....	ادامه جدول شماره ۵۴	۹۲
.....	جدول شماره ۵۵: میانگین هزینه کل نسخ آزمایشگاه پزشکان به تفکیک استان و رشته تحصیلی	۹۳
.....	ادامه جدول شماره ۵۵	۹۴
.....	جدول شماره ۵۶: میانگین تعداد اقلام آزمایشگاهی پزشکان طرف قرارداد به تفکیک استان و رشته تحصیلی	۹۵
.....	جدول شماره ۵۷: میانگین تعداد اقلام آزمایشگاهی پزشکان غیر طرف قرارداد به تفکیک استان و رشته تحصیلی	۹۶

جدول شماره ۵۸: میانگین کل تعداد اقلام آزمایشگاهی پزشکان به تفکیک استان و رشته تحصیلی	۹۷.....
جدول شماره ۵۹: مغایرت بار مراجعات و هزینه‌های آزمایشگاه ثبت‌شده بر اساس جدول ۱۰-۶ با جداول ۱-۶ و ۲-۶ برنامه آمار به تفکیک استان	۱۰۳.....
جدول شماره ۶۰: توزیع هزینه‌های پرتو پزشکی به تفکیک تجویز توسط طرف قرارداد و غیر طرف قرارداد و تخصص	۱۰۴.....
جدول شماره ۶۱: توزیع هزینه‌های پرتو پزشکی به تفکیک تجویز توسط طرف قرارداد و غیر طرف قرارداد و استان	۱۰۷.....
جدول شماره ۶۲: تعداد نسخ پرتو پزشکی پزشکان طرف قرارداد به تفکیک استان و رشته تحصیلی	۱۰۸.....
ادامه جدول شماره ۶۲	۱۰۹.....
جدول شماره ۶۳: تعداد نسخ پرتو پزشکی پزشکان غیر طرف قرارداد به تفکیک استان و رشته تحصیلی	۱۱۰.....
ادامه جدول شماره ۶۳	۱۱۱.....
جدول شماره ۶۴: مجموع تعداد نسخ پرتو پزشکی پزشکان طرف قرارداد و غیر طرف قرارداد به تفکیک استان و رشته تحصیلی	۱۱۲.....
ادامه جدول شماره ۶۴	۱۱۳.....
جدول شماره ۶۵: درصد تعداد نسخ پرتو پزشکی پزشکان طرف قرارداد به تفکیک استان و رشته تحصیلی	۱۱۴.....
جدول شماره ۶۶: هزینه نسخ پرتو پزشکی پزشکان طرف قرارداد به تفکیک استان و رشته تحصیلی	۱۱۵.....
ادامه جدول شماره ۶۶	۱۱۶.....
جدول شماره ۶۷: هزینه نسخ پرتو پزشکی پزشکان غیر طرف قرارداد به تفکیک استان و رشته تحصیلی	۱۱۷.....
ادامه جدول شماره ۶۷	۱۱۸.....
جدول شماره ۶۸: مجموع هزینه پرتو پزشکی پزشکان طرف قرارداد و غیر طرف قرارداد به تفکیک استان و رشته تحصیلی	۱۱۹.....
ادامه جدول شماره ۶۸	۱۲۰.....
جدول شماره ۶۹: درصد هزینه پرتو پزشکی پزشکان طرف قرارداد به تفکیک استان و رشته تحصیلی	۱۲۱.....
جدول شماره ۷۰: میانگین هزینه نسخ پرتو پزشکی پزشکان طرف قرارداد به تفکیک استان و رشته تحصیلی	۱۲۲.....
ادامه جدول شماره ۷۰	۱۲۳.....
جدول شماره ۷۱: میانگین هزینه نسخ پرتو پزشکی پزشکان غیر طرف قرارداد به تفکیک استان و رشته تحصیلی	۱۲۴.....
ادامه جدول شماره ۷۱	۱۲۵.....
جدول شماره ۷۲: میانگین هزینه کل نسخ پرتو پزشکی پزشکان به تفکیک استان و رشته تحصیلی	۱۲۶.....
ادامه جدول شماره ۷۲	۱۲۷.....
جدول شماره ۷۳: میانگین تعداد اقلام پرتو پزشکی پزشکان طرف قرارداد به تفکیک استان و رشته تحصیلی	۱۲۸.....
جدول شماره ۷۴: میانگین تعداد اقلام پرتو پزشکی پزشکان غیر طرف قرارداد به تفکیک استان و رشته تحصیلی	۱۲۹.....
جدول شماره ۷۵: میانگین کل تعداد اقلام پرتو پزشکی پزشکان به تفکیک استان و رشته تحصیلی	۱۳۰.....
جدول شماره ۷۶: مغایرت بار مراجعات و هزینه‌های پرتو پزشکی ثبت‌شده بر اساس جدول ۱۱-۶ با جداول ۱-۶ و ۲-۶ برنامه آمار به تفکیک استان	۱۳۱.....

فهرست نمودارها

نمودار شماره ۱: توزیع هزینه‌های پزشکان متخصص و فوق تخصص طرف قرارداد و غیر طرف قرارداد در هر رشته تخصصی در سال ۹۲.....	۴.....
نمودار شماره ۲: تعداد ویزیت پزشکان متخصص و فوق تخصص طرف قرارداد و غیر طرف قرارداد در هر رشته تخصصی در سال ۹۲.....	۴.....
نمودار شماره ۳: تعداد خدمت پزشکان متخصص و فوق تخصص طرف قرارداد و غیر طرف قرارداد در هر رشته تخصصی در سال ۹۲.....	۴.....
نمودار شماره ۴: میانگین هزینه‌های خدمت پزشکان متخصص و فوق تخصص طرف قرارداد و غیر طرف قرارداد در هر رشته تخصصی در سال ۹۲.....	۵.....
نمودار شماره ۵: درصدتجویز خدمات پزشکان متخصص و فوق تخصص دارای مطب طرف قرارداد به تفکیک رشته تحصیلی سال ۹۲.....	۵.....
نمودار شماره ۶: درصد هزینه خدمات پزشکان متخصص و فوق تخصص دارای مطب طرف قرارداد به تفکیک رشته تحصیلی.....	۵.....
نمودار شماره ۷: میانگین هزینه خدمت متخصص و فوق تخصص قلب وعروق به تفکیک استان.....	۳۱.....

نمودار شماره ۸: درصد تجویز خدمت متخصص و فوق تخصص قلب و عروق به تفکیک استان.....	۳۱
نمودار شماره ۹: درصد هزینه خدمت متخصص و فوق تخصص قلب و عروق به تفکیک استان.....	۳۱
نمودار شماره ۱۰: میانگین هزینه خدمت متخصص و فوق تخصص داخلی به تفکیک استان.....	۳۲
نمودار شماره ۱۱: درصد تجویز خدمت متخصص و فوق تخصص داخلی به تفکیک استان.....	۳۲
نمودار شماره ۱۲: درصد هزینه خدمت متخصص و فوق تخصص داخلی به تفکیک استان.....	۳۳
نمودار شماره ۱۳: میانگین هزینه خدمت متخصص و فوق تخصص زنان به تفکیک استان.....	۳۳
نمودار شماره ۱۴: درصد تجویز خدمت متخصص و فوق تخصص زنان به تفکیک استان.....	۳۴
نمودار شماره ۱۵: درصد هزینه خدمت متخصص و فوق تخصص زنان به تفکیک استان.....	۳۴
نمودار شماره ۱۶: میانگین هزینه خدمت متخصص و فوق تخصص کودکان به تفکیک استان.....	۳۵
نمودار شماره ۱۷: درصد تجویز خدمت متخصص و فوق تخصص کودکان به تفکیک استان.....	۳۵
نمودار شماره ۱۸: درصد هزینه خدمت متخصص و فوق تخصص کودکان به تفکیک استان.....	۳۵
نمودار شماره ۱۹: میانگین هزینه خدمت متخصص و فوق تخصص داخلی مغز و اعصاب به تفکیک استان.....	۳۶
نمودار شماره ۲۰: درصد تجویز خدمت متخصص و فوق تخصص داخلی مغز و اعصاب به تفکیک استان.....	۳۶
نمودار شماره ۲۱: درصد هزینه خدمت متخصص و فوق تخصص داخلی مغز و اعصاب به تفکیک استان.....	۳۷
نمودار شماره ۲۲: توزیع هزینه‌های دارویی به تفکیک تجویز توسط طرف قرارداد و غیر طرف قرارداد در هر رشته تخصصی در سال ۹۲.....	۳۹
نمودار شماره ۲۳: میانگین هزینه‌های دارویی به تفکیک تجویز توسط طرف قرارداد و غیر طرف قرارداد در هر رشته تخصصی در سال ۹۲.....	۳۹
نمودار شماره ۲۴: میانگین تعداد اقلام دارویی به تفکیک تجویز توسط طرف قرارداد و غیر طرف قرارداد در هر رشته تخصصی در سال ۹۲.....	۳۹
نمودار شماره ۲۵: میانگین هزینه‌های نسخ دارویی تجویز شده توسط پزشک عمومی در هر استان در سال ۹۲.....	۶۶
نمودار شماره ۲۶: میانگین تعداد اقلام نسخ دارویی تجویز شده توسط پزشک عمومی در هر استان در سال ۹۲.....	۶۶
نمودار شماره ۲۷: میانگین هزینه‌های نسخ دارویی تجویز شده توسط متخصص و فوق تخصص خون و انکولوژی در هر استان در سال ۹۲.....	۶۷
نمودار شماره ۲۸: میانگین تعداد اقلام نسخ دارویی تجویز شده توسط متخصص و فوق تخصص خون و انکولوژی در هر استان در سال ۹۲.....	۶۷
نمودار شماره ۲۹: میانگین هزینه‌های نسخ دارویی تجویز شده توسط متخصص و فوق تخصص داخلی در هر استان در سال ۹۲.....	۶۸
نمودار شماره ۳۰: میانگین تعداد اقلام نسخ دارویی تجویز شده توسط متخصص و فوق تخصص داخلی در هر استان در سال ۹۲.....	۶۸
نمودار شماره ۳۱: میانگین هزینه‌های نسخ دارویی تجویز شده توسط متخصص و فوق تخصص داخلی مغز و اعصاب در هر استان در سال ۹۲.....	۶۹
نمودار شماره ۳۲: میانگین تعداد اقلام نسخ دارویی تجویز شده توسط متخصص و فوق تخصص داخلی مغز و اعصاب در هر استان در سال ۹۲.....	۶۹
نمودار شماره ۳۳: میانگین هزینه‌های نسخ دارویی تجویز شده توسط متخصص و فوق تخصص رادیوتراپی در هر استان در سال ۹۲.....	۷۰
نمودار شماره ۳۴: میانگین تعداد اقلام نسخ دارویی تجویز شده توسط متخصص و فوق تخصص رادیوتراپی در هر استان در سال ۹۲.....	۷۰
نمودار شماره ۳۵: توزیع هزینه‌های آزمایشگاه به تفکیک تجویز توسط طرف قرارداد و غیر طرف قرارداد در هر رشته تخصصی در سال ۹۲.....	۷۲
نمودار شماره ۳۶: میانگین هزینه‌های آزمایشگاه به تفکیک تجویز توسط طرف قرارداد و غیر طرف قرارداد در هر رشته تخصصی در سال ۹۲.....	۷۲
نمودار شماره ۳۷: میانگین تعداد اقلام آزمایشگاه به تفکیک تجویز توسط طرف قرارداد و غیر طرف قرارداد در هر رشته تخصصی در سال ۹۲.....	۷۲

نمودار شماره ۳۸: میانگین تعداد اقلام آزمایشگاه به تفکیک تجویز توسط طرف قرارداد و غیر طرف قرارداد در هر رشته تخصصی در سال ۹۲.....	۹۸
نمودار شماره ۳۹: میانگین هزینه‌های نسخ آزمایشگاه تجویز شده توسط پزشک عمومی در هر استان در سال ۹۲.....	۹۸
نمودار شماره ۴۰: میانگین هزینه‌های نسخ آزمایشگاه تجویز شده توسط متخصص و فوق تخصص داخلی در هر استان در سال ۹۲....	۹۹
نمودار شماره ۴۱: میانگین تعداد اقلام آزمایشگاه تجویز شده توسط متخصص و فوق تخصص داخلی در هر استان در سال ۹۲.....	۹۹
نمودار شماره ۴۲: میانگین هزینه‌های نسخ آزمایشگاه تجویز شده توسط متخصص و فوق تخصص زنان و زایمان در هر استان در سال ۹۲.....	۱۰۰
نمودار شماره ۴۳: میانگین تعداد اقلام آزمایشگاه تجویز شده توسط متخصص و فوق تخصص زنان و زایمان در هر استان در سال ۹۲.....	۱۰۰
نمودار شماره ۴۴: میانگین هزینه‌های نسخ آزمایشگاه تجویز شده توسط متخصص و فوق تخصص کودکان در هر استان در سال ۹۲.....	۱۰۱
نمودار شماره ۴۵: میانگین تعداد اقلام آزمایشگاه تجویز شده توسط متخصص و فوق تخصص کودکان در هر استان در سال ۹۲.....	۱۰۱
نمودار شماره ۴۶: میانگین هزینه‌های نسخ آزمایشگاه تجویز شده توسط متخصص و فوق تخصص قلب و عروق در هر استان در سال ۹۲.....	۱۰۲
نمودار شماره ۴۷: میانگین تعداد اقلام آزمایشگاه تجویز شده توسط متخصص و فوق تخصص قلب و عروق در هر استان در سال ۹۲.....	۱۰۲
نمودار شماره ۴۸: توزیع هزینه‌های پرتویزشکی به تفکیک تجویز توسط طرف قرارداد و غیر طرف قرارداد در هر رشته تخصصی در سال ۹۲.....	۱۰۵
نمودار شماره ۴۹: میانگین هزینه پرتویزشکی به تفکیک تجویز توسط طرف قرارداد و غیر طرف قرارداد در هر رشته تخصصی در سال ۹۲.....	۱۰۵
نمودار شماره ۵۰: میانگین تعداد اقلام پرتویزشکی به تفکیک تجویز توسط طرف قرارداد و غیر طرف قرارداد در هر رشته تخصصی در سال ۹۲.....	۱۰۵
نمودار شماره ۵۱: میانگین هزینه‌های نسخ پرتویزشکی تجویز شده توسط پزشک عمومی در هر استان در سال ۹۲.....	۱۳۲
نمودار شماره ۵۲: میانگین تعداد اقلام نسخ پرتویزشکی تجویز شده توسط پزشک عمومی در هر استان در سال ۹۲.....	۱۳۲
نمودار شماره ۵۳: میانگین هزینه‌های نسخ پرتویزشکی تجویز شده توسط متخصص و فوق تخصص رادیوتراپی در هر استان در سال ۹۲.....	۱۳۳
نمودار شماره ۵۴: میانگین تعداد اقلام نسخ پرتویزشکی تجویز شده توسط متخصص و فوق تخصص رادیوتراپی در هر استان در سال ۹۲.....	۱۳۳
نمودار شماره ۵۵: میانگین هزینه‌های نسخ پرتویزشکی تجویز شده توسط متخصص و فوق تخصص ارتوپدی در هر استان در سال ۹۲.....	۱۳۴
نمودار شماره ۵۶: میانگین تعداد اقلام نسخ پرتویزشکی تجویز شده توسط متخصص و فوق تخصص ارتوپدی در هر استان در سال ۹۲.....	۱۳۴
نمودار شماره ۵۷: میانگین هزینه‌های نسخ پرتویزشکی تجویز شده توسط متخصص و فوق تخصص قلب و عروق در هر استان در سال ۹۲.....	۱۳۵
نمودار شماره ۵۸: میانگین تعداد اقلام نسخ پرتویزشکی تجویز شده توسط متخصص و فوق تخصص قلب و عروق در هر استان در سال ۹۲.....	۱۳۵
نمودار شماره ۵۹: میانگین هزینه‌های نسخ پرتویزشکی تجویز شده توسط متخصص و فوق تخصص داخلی مغز و اعصاب در هر استان در سال ۹۲.....	۱۳۶
نمودار شماره ۶۰: میانگین تعداد اقلام نسخ پرتویزشکی تجویز شده توسط متخصص و فوق تخصص داخلی مغز و اعصاب در هر استان در سال ۹۲.....	۱۳۶

جدول شماره ۱

تعداد و هزینه های ویزیت و خدمات پزشکان متخصص دارای مطب طرف قرارداد به تفکیک رشته تحصیلی

مشخصه	تعداد ویزیت	هزینه ویزیت	میانگین هزینه ویزیت	تعداد خدمت	هزینه خدمت	میانگین هزینه خدمت	تعداد	هزینه	درصد تجویز خدمت	درصد هزینه خدمت	درصد هزینه ها به تفکیک تخصص
ارتوپدی	۱۲۱۷۰۸۷	۵۴۰۵۵۳۱۶۰۱۱۹	۴۵۰۱۵۳	۲۶۶۰۹	۸۰۹۲۲۰۱۵۴۰۱۸۳	۳۰۰۰۰	۱۲۵۳۶۹۶	۶۳۰۹۷۰۳۰۲	۳٪	۱۴٪	۷٪
ارولوژی	۷۰۲۰۷۶۸	۳۰۰۲۳۸۶۳۳۰۳۵۲	۴۲۰۲۸	۱۰۱۳۳	۳۷۶۰۵۷۰۹۱۲	۳۳۱۰۹۱۳	۷۰۳۰۹۰۱	۳۰۰۶۱۴۶۹۱۲۶۴	۰٪	۱٪	۳٪
اعصاب و روان	۳۹۰۷۲۵	۱۰۰۳۰۳۰۳۶۵۹۰	۲۵۰۷۲۶	۱	۴۵۰۴۳۰	۴۵۰۴۳	۳۹۰۷۲۶	۱۰۰۳۰۳۰۳۶۵۹۰	۰٪	۰٪	۰٪
بیهوشی	۳۱۰۱۸۰	۱۰۰۵۱۰۷۷۳۰۱۰۰	۳۲۰۷۲۲	۱۲۰۵۵	۵۱۰۳۳۴۰۲۳۲	۴۰۰۹۰۴	۳۲۰۴۳۵	۱۰۰۳۰۳۰۳۶۵۹۰	۴٪	۵٪	۰٪
پزشکی اجتماعی	۸۶۱	۳۵۰۵۹۱۸۵۰	۴۰۰۰۰	۰	۰	۰	۸۶۱	۳۵۰۵۹۱۸۵۰	۰٪	۰٪	۰٪
پوست و بیماری های آمیزشی	۶۱۱۶۱۰	۲۷۰۸۶۳۰۱۳۹۰۴۴۶	۴۵۰۵۵۷	۴۰۰۸۴	۸۱۶۸۸۱۹۰۹	۲۰۰۰۰۲۰	۶۱۵۶۹۴	۲۸۰۶۸۰۰۳۱۰۳۵۵	۱٪	۳٪	۳٪
جراحی	۷۲۶۰۳۹۵	۳۰۰۴۳۲۶۴۹۰۴۵۱	۴۱۰۸۹۵	۳۰۴۲۸	۵۷۹۰۹۰۵۷۷۱	۱۶۹۰۱۶۷	۷۲۹۰۸۲۳	۳۱۰۰۱۲۰۵۵۵۰۲۲۲	۰٪	۲٪	۳٪
جراحی پلاستیک	۰	۰	۰	۰	۰	۰	۰	۰	۰٪	۰٪	۰٪
جراحی مغز و اعصاب	۲۶۹۰۳۲۲	۱۱۶۲۹۰۲۸۵۰۹۹۳	۴۳۰۱۸۰	۰	۰	۰	۲۶۹۰۳۲۲	۱۱۶۲۹۰۲۸۵۰۹۹۳	۰٪	۰٪	۱٪
چشم	۱۰۲۰۱۳۷۰	۵۶۰۷۴۴۰۵۵۰۵۸۴	۴۷۰۲۳۳	۱۲۶۶۵۸	۴۰۴۰۱۰۱۹۹۰۱۲۶	۳۲۰۲۰۶	۱۰۳۳۸۰۲۸	۶۱۰۱۴۵۰۷۲۴۰۷۲۰	۱۰٪	۷٪	۷٪
خون و آنکولوژی	۰	۰	۰	۰	۰	۰	۰	۰	۰٪	۰٪	۰٪
داخلی	۲۰۶۴۱۰۲۰۰	۱۱۲۰۸۵۹۰۶۲۵۶۳۴	۴۴۰۷۳۰	۱۱۷۰۲۹۹	۱۲۰۳۸۳۰۳۳۰۱۶۶	۱۰۰۵۵۷۶	۲۰۷۵۸۰۴۹۹	۱۲۵۰۲۳۰۵۵۹۰۰	۴٪	۱۰٪	۱۴٪
داخلی مغز و اعصاب	۹۹۴۰۰۴۴	۴۴۰۴۰۷۵۵۰۳۴۲	۴۴۰۶۴۴	۱۷۵۰۶۱۳	۴۹۰۹۴۸۰۵۴۰۱۴۵	۲۸۰۴۴۶	۱۰۱۶۹۰۶۵۷	۹۴۰۳۵۶۰۴۱۱۰۴۸۷	۱۵٪	۵۳٪	۱۰٪
رادیوتراپی	۵۶۶۶۴۶	۳۰۷۳۳۰۳۱۷۵۷۰	۵۳۰۸۸۸	۶۰۱۲۲۶	۲۰۵۸۷۰۳۶۹۰۲۰۴	۴۱۵۰۵۷۵	۶۲۰۸۷۲	۶۰۳۱۹۰۶۸۰۷۷۴	۱۰٪	۴۱٪	۱٪
رومانولوژی	۰	۰	۰	۰	۰	۰	۰	۰	۰٪	۰٪	۰٪
ریه	۰	۰	۰	۰	۰	۰	۰	۰	۰٪	۰٪	۰٪
زنان و زایمان	۳۰۰۵۲۶۳۱	۱۳۰۰۶۲۵۰۱۹۰۰۰۰۹	۴۲۰۷۹۱	۷۰۶۶۷	۲۷۲۰۱۰۳۸۰۰	۳۴۰۱۵۴	۳۰۰۶۰۵۹۸	۱۳۰۰۸۹۷۰۲۹۳۰۸۸۹	۰٪	۰٪	۱۴٪
طب فیزیکی	۱۱۶۰۰۹۳	۴۰۷۷۱۰۱۷۴۰۶۴۰	۴۱۰۰۹۸	۴۰۰۷۴۵	۲۱۰۳۱۹۰۸۵۱۰۳۳۳	۵۲۰۰۷۹۶	۱۵۶۰۸۳۸	۲۵۰۹۹۱۰۰۳۵۰۹۷۳	۲۶٪	۸۲٪	۳٪
طب کار	۰	۰	۰	۰	۰	۰	۰	۰	۰٪	۰٪	۰٪
عفونی	۵۲۹۰۰۶۲	۲۱۰۰۹۴۰۱۰۱۲۱۶	۳۹۰۸۷۱	۴۶۱	۳۱۰۵۷۴۰۶۷۸	۶۸۰۴۹۱	۵۲۹۰۵۲۳	۲۱۰۱۲۵۰۶۷۵۰۶۹۴	۰٪	۰٪	۲٪
غدد	۰	۰	۰	۰	۰	۰	۰	۰	۰٪	۰٪	۰٪
قلب و عروق	۹۸۳۰۲۲۸	۴۶۰۷۶۶۰۳۹۰۵۵۹	۴۷۰۵۶۵	۵۲۷۰۷۴۷	۹۴۰۳۷۲۰۳۴۰۲۵۹	۱۷۸۰۸۲۱	۱۵۱۰۰۹۷۵	۱۴۱۰۱۳۹۰۷۳۰۸۱۸	۳۵٪	۶۷٪	۱۶٪
کلیه	۰	۰	۰	۰	۰	۰	۰	۰	۰٪	۰٪	۰٪
کودکان	۲۰۲۰۲۸۴۳	۹۵۰۷۱۳۰۴۳۵۰۷۷۱	۴۲۰۴۳۰	۶۸۰۰۸	۱۰۸۵۹۰۳۰۶۱۰۸	۲۳۰۱۰۰۶	۲۰۲۱۰۰۶۵۱	۹۷۰۵۷۲۰۷۴۱۰۹۷۹	۰٪	۲٪	۱۱٪
گوآرش	۰	۰	۰	۰	۰	۰	۰	۰	۰٪	۰٪	۰٪
گوش خلق بینی	۷۳۳۰۲۵۲	۳۳۰۲۶۵۰۴۹۵۰۶۰۳	۴۵۰۳۶۷	۲۸۰۸۵۳	۱۰۵۲۵۸۱۸۰۰۲۲	۵۲۰۸۸۲	۷۶۲۰۱۰۵	۳۴۰۷۹۱۰۳۱۲۰۶۲۵	۴٪	۴٪	۴٪
سایر تخصص ها	۶۱۰۸۶۹	۲۰۵۵۰۱۴۰۰۲۶۰	۴۱۰۲۱۸	۲۱۰۰۴	۴۰۰۹۰۲۹۲۰۷۵۹	۱۵۱۰۳۶۶	۶۴۰۵۷۳	۲۰۹۵۹۰۴۳۳۰۱۹	۴٪	۱۴٪	۰٪
طب اوزانس	۹۲	۳۰۴۱۳۰۲۰۰	۳۳۰۱۰۰	۰	۰	۰	۹۲	۳۰۴۱۳۰۲۰۰	۰٪	۰٪	۰٪
طب ورزش	۶۳۳	۲۶۰۳۱۸۰۹۵۰	۴۲۰۲۴۶	۰	۰	۰	۶۳۳	۲۶۰۳۱۸۰۹۵۰	۰٪	۰٪	۰٪
آسیب شناسی	۳۶۸۶	۹۱۰۴۰۸۸۰۰	۲۴۰۷۹۹	۰	۰	۰	۳۶۸۶	۹۱۰۴۰۸۸۰۰	۰٪	۰٪	۰٪
پزشکی قانونی	۴۴۴	۱۶۰۶۹۶۰۴۰۰	۳۷۰۶۰۵	۰	۰	۰	۴۴۴	۱۶۰۶۹۶۰۴۰۰	۰٪	۰٪	۰٪
پزشکی هسته ای	۰	۰	۰	۰	۰	۰	۰	۰	۰٪	۰٪	۰٪
رادیولوژی	۰	۰	۰	۰	۰	۰	۰	۰	۰٪	۰٪	۰٪
تغذیه	۳۱۸	۱۱۰۵۱۳۰۵۰۰	۳۶۰۲۰۶	۰	۰	۰	۳۱۸	۱۱۰۵۱۳۰۵۰۰	۰٪	۰٪	۰٪
ephd علوم پایه	۵۶	۱۰۴۵۰۰۴۰۰	۲۵۰۹۰۰	۰	۰	۰	۵۶	۱۰۴۵۰۰۴۰۰	۰٪	۰٪	۰٪
جمع کل	۱۶۰۱۷۷۰۴۰۵	۷۱۰۰۵۹۱۰۱۸۱۰۴۳۷	۴۳۰۹۲۵	۱۰۰۹۷۰۵۹۱	۱۹۹۰۷۷۸۰۲۳۰۲۷	۱۸۲۰۰۱۵	۱۷۰۲۷۲۰۹۹۶	۹۱۰۰۳۶۹۰۳۰۴۶۶۴	۶٪	۲۲٪	۱۰۰٪

جدول شماره ۲

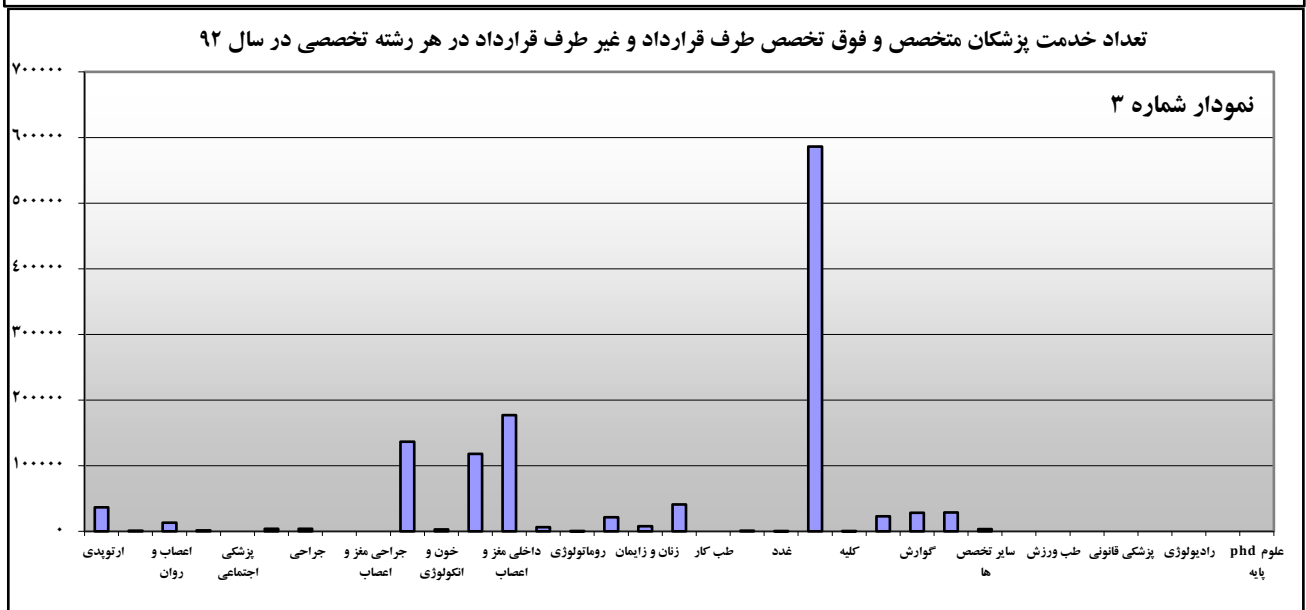
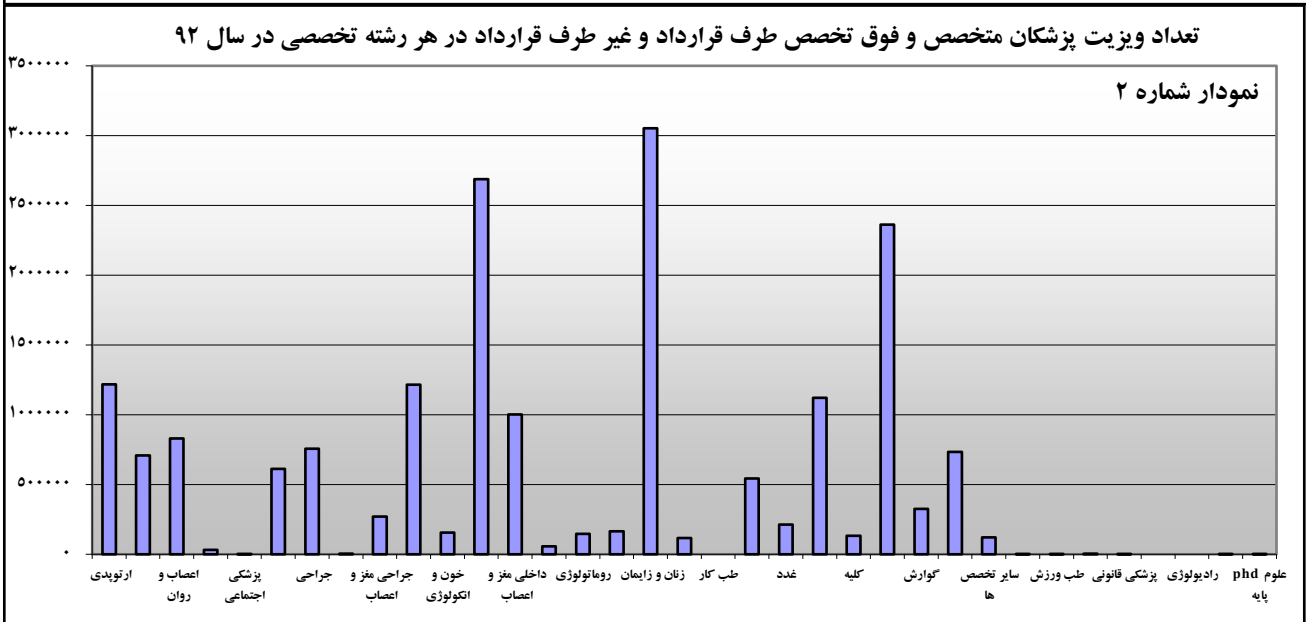
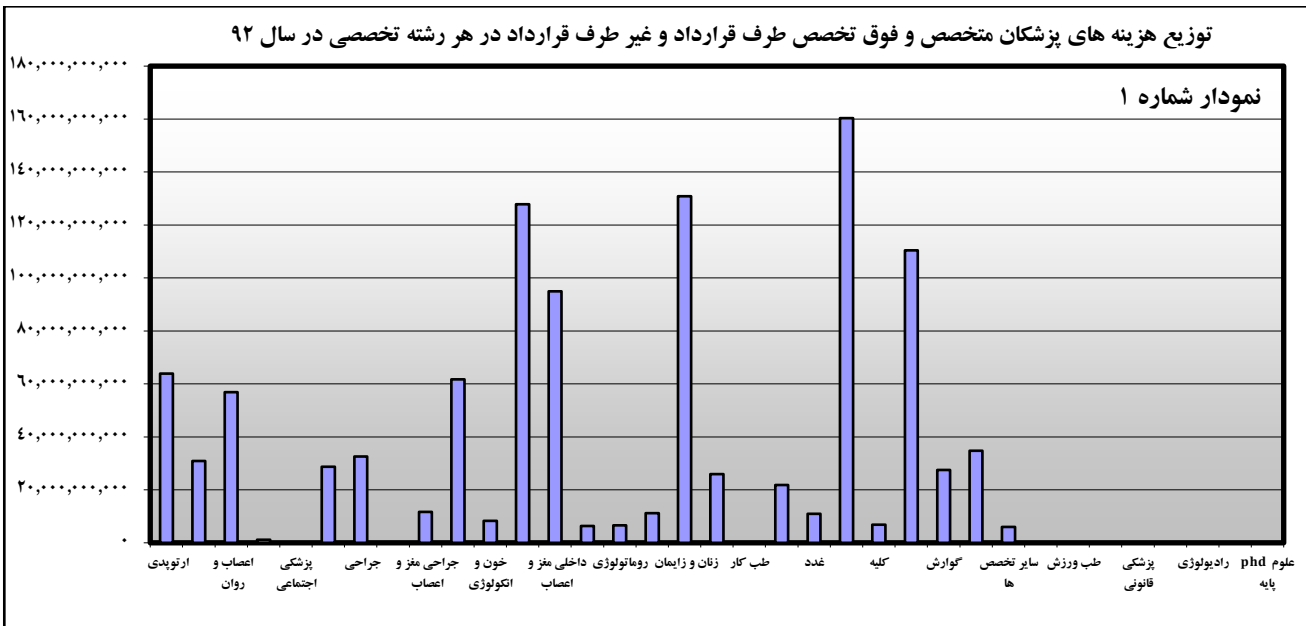
تعداد و هزینه‌های ویزیت و خدمات پزشکان فوق تخصص دارای مطب طرف قرارداد به تفکیک رشته تحصیلی

مشخصه	تعداد ویزیت	هزینه ویزیت	میانگین هزینه ویزیت	تعداد خدمت	هزینه خدمت	میانگین هزینه خدمت	تعداد	هزینه	درصد تجویز خدمت	درصد هزینه خدمت	درصد هزینه‌ها به تفکیک تخصص
ارتوپدی	۰	۰	۰	۰	۰	۰	۰	۰	۰٪	۰٪	۰٪
ارولوژی	۵,۷۸۲	۲۹۱,۹۹۸,۸۴۰	۵۰,۵۰۱	۰	۰	۰	۵,۷۸۲	۲۹۱,۹۹۸,۸۴۰	۰٪	۰٪	۰٪
اعصاب و روان	۷۹۰,۵۲۸	۵۲,۹۲۴,۳۳۹,۴۴۰	۶۶,۹۴۷	۱۲,۹۵۵	۲,۲۹۷,۸۲۸,۲۵۰	۱۷۷,۳۷۰	۸۰,۳۴۹۳	۵۵,۳۲۲,۱۶۷,۶۹۰	۲٪	۴٪	۳۳٪
بیهوشی	۰	۰	۰	۰	۰	۰	۰	۰	۰٪	۰٪	۰٪
پزشکی اجتماعی	۰	۰	۰	۰	۰	۰	۰	۰	۰٪	۰٪	۰٪
پوست و بیماری‌های آمیزشی	۰	۰	۰	۰	۰	۰	۰	۰	۰٪	۰٪	۰٪
جراحی	۳۰,۰۷۲	۱,۵۰۹,۹۱۲,۰۹۳	۵۰,۲۱۰	۴۰۲	۱۱,۰۶۶۱,۷۶۸	۲۷۵,۳۷۸	۳۰,۴۷۴	۱,۶۲۰,۵۷۳,۵۶۱	۱٪	۷٪	۱٪
جراحی پلاستیک	۴,۴۰۷	۲۱۵,۷۷۵,۴۲۰	۴۸,۹۶۲	۰	۰	۰	۴,۴۰۷	۲۱۵,۷۷۵,۴۲۰	۰٪	۰٪	۰٪
جراحی مغز و اعصاب	۰	۰	۰	۰	۰	۰	۰	۰	۰٪	۰٪	۰٪
چشم	۱۴,۴۰۰	۶۱۸,۹۵۱,۱۳۰	۴۲,۹۸۳	۲۸	۲,۲۱۷,۳۲۰	۷۹,۱۹۰	۱۴,۴۲۸	۶۲۱,۱۶۸,۴۵۰	۰٪	۰٪	۰٪
خون و انکولوژی	۱۵۵,۰۰۳	۷,۹۱۱,۱۱۲,۰۶۵	۵۱,۰۳۸	۲,۸۲۱	۴۱۵,۹۳۱,۶۹۸	۱۴۷,۴۴۱	۱۵۷,۸۲۴	۸,۳۲۷,۰۴۴,۷۶۳	۲٪	۵٪	۵٪
داخلی	۴۶,۴۰۰	۲,۴۰۵,۹۱۶,۷۶۰	۵۱,۸۵۲	۵۲۵	۱۶,۰۷۲۹,۶۶۵	۳۰,۶۱۵۲	۴۶,۹۲۵	۲,۵۶۶,۶۴۶,۴۲۵	۱٪	۶٪	۲٪
داخلی مغز و اعصاب	۷۸۰۸	۳۶۵,۴۴۱,۵۱۰	۴۶,۸۰۳	۱,۴۴۷	۲۷۵,۲۰۰,۳۸۰	۱۹۰,۱۸۷	۹,۲۵۵	۶۴۰,۶۴۱,۸۹۰	۱۶٪	۴۳٪	۰٪
رادیوتراپی	۰	۰	۰	۰	۰	۰	۰	۰	۰٪	۰٪	۰٪
رومانولوژی	۱۴۶,۸۸۱	۶,۶۴۵,۵۴۱,۳۹۳	۴۵,۲۴۴	۲۹۲	۱۱,۹۳۱,۰۸۶	۴۰,۸۶۰	۱۴۷,۱۷۳	۶,۶۵۷,۴۷۲,۴۷۹	۰٪	۰٪	۴٪
ریه	۱۶۵,۷۱۵	۸,۳۴۳,۳۶۰,۵۹۳	۵۰,۳۴۸	۲۱,۳۷۰	۲,۸۷۰,۴۱۱,۷۷۳	۱۳۴,۳۲۰	۱۸۷,۰۸۵	۱۱,۲۱۳,۷۷۲,۳۶۶	۱۱٪	۲۶٪	۷٪
زنان و زایمان	۰	۰	۰	۰	۰	۰	۰	۰	۰٪	۰٪	۰٪
طب فیزیکی	۰	۰	۰	۰	۰	۰	۰	۰	۰٪	۰٪	۰٪
طب کار	۰	۰	۰	۰	۰	۰	۰	۰	۰٪	۰٪	۰٪
عفونی	۱۴,۷۳۶	۶۷۷,۳۹۹,۳۵۸	۴۶,۰۰۰	۳۳۱	۱۸,۶۷۰,۶۸۰	۵۶,۴۰۷	۱۵۰,۵۷	۶۹۶,۰۷۰,۰۳۸	۲٪	۳٪	۰٪
غدد	۲۱۳,۵۵۴	۱۰,۸۵۷,۸۸۴,۴۰۶	۵۰,۸۴۴	۴۹۴	۶۴,۴۴۰,۵۸۰	۱۳۱,۴۵۹	۲۱۴,۰۴۸	۱۰,۹۲۲,۸۱۴,۹۸۶	۰٪	۱٪	۶٪
قلب و عروق	۱۳۹,۱۰۱	۷,۶۹۴,۹۸۰,۲۱۱	۵۵,۳۱۹	۵۸,۴۸۸	۱۱,۵۸۴,۹۹۳,۹۲۴	۱۹۸,۰۷۵	۱۹۷,۵۸۹	۱۹,۲۷۹,۹۷۴,۲۳۵	۳۰٪	۶۰٪	۱۱٪
کلیه	۱۳۱,۹۰۸	۶,۷۸۲,۳۱۹,۲۸۲	۵۱,۴۱۷	۵۵۱	۱۹,۶۲۲,۴۲۵	۳۵,۶۱۲	۱۳۲,۴۵۹	۶,۸۰۱,۹۴۱,۷۰۷	۰٪	۰٪	۴٪
کودکان	۱۵۸,۵۳۹	۸,۱۶۳,۱۷۸,۷۵۸	۵۱,۴۹۰	۱۶,۳۶۴	۴,۶۶۷,۷۸۹,۰۹۲	۲۸۷,۰۰۱	۱۷۴,۸۰۳	۱۲,۸۳۰,۹۶۷,۸۵۰	۹٪	۳۶٪	۸٪
گوارش	۳۲۴,۱۳۰	۱۸,۶۲۸,۳۷۸,۶۰۷	۵۷,۴۷۲	۲۸,۳۳۴	۸,۹۰۱,۶۱۲,۴۱۲	۳۱۴,۱۶۷	۳۵۲,۴۶۴	۲۷,۵۲۹,۸۹۱,۰۱۹	۸٪	۳۲٪	۱۶٪
گوش حلق بینی	۰	۰	۰	۰	۰	۰	۰	۰	۰٪	۰٪	۰٪
سایر تخصص‌ها	۵۸,۸۱۷	۲,۹۸۹,۴۹۰,۴۷۲	۵۰,۸۱۷	۶۸۹	۱۰,۰۰۱,۳۵۱,۵	۱۴۵,۱۵۷	۵۹,۵۰۶	۳,۰۸۹,۵۰۳,۹۸۷	۱٪	۳٪	۲٪
طب اوزانس	۰	۰	۰	۰	۰	۰	۰	۰	۰٪	۰٪	۰٪
طب ورزش	۰	۰	۰	۰	۰	۰	۰	۰	۰٪	۰٪	۰٪
آسیب شناسی	۰	۰	۰	۰	۰	۰	۰	۰	۰٪	۰٪	۰٪
پزشکی قانونی	۰	۰	۰	۰	۰	۰	۰	۰	۰٪	۰٪	۰٪
پزشکی هسته‌ای	۰	۰	۰	۰	۰	۰	۰	۰	۰٪	۰٪	۰٪
رادیولوژی	۰	۰	۰	۰	۰	۰	۰	۰	۰٪	۰٪	۰٪
تغذیه	۰	۰	۰	۰	۰	۰	۰	۰	۰٪	۰٪	۰٪
علوم پایه	۰	۰	۰	۰	۰	۰	۰	۰	۰٪	۰٪	۰٪
جمع کل	۲,۴۰۷,۷۸۱	۱۳۷,۰۲۵,۸۸۱,۴۴۸	۵۶,۹۱۰	۱۴۴,۹۹۱	۳,۱۵۰,۲,۵۵۴,۵۶۸	۲۱۷,۲۷۲	۲,۵۵۲,۷۷۲	۱۶۸,۵۲۸,۴۳۶,۰۰۶	۶٪	۱۹٪	۱۰۰٪

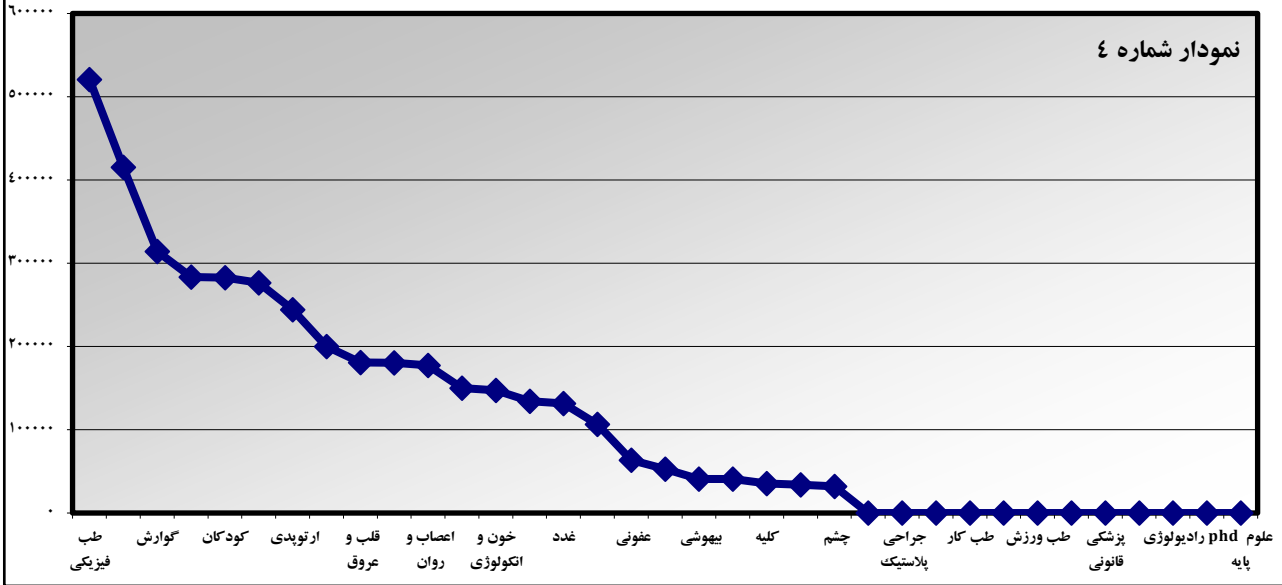
جدول شماره ۳

تعداد و هزینه‌های ویزیت و خدمات پزشکان متخصص و فوق تخصص دارای مطب طرف قرارداد به تفکیک رشته تحصیلی

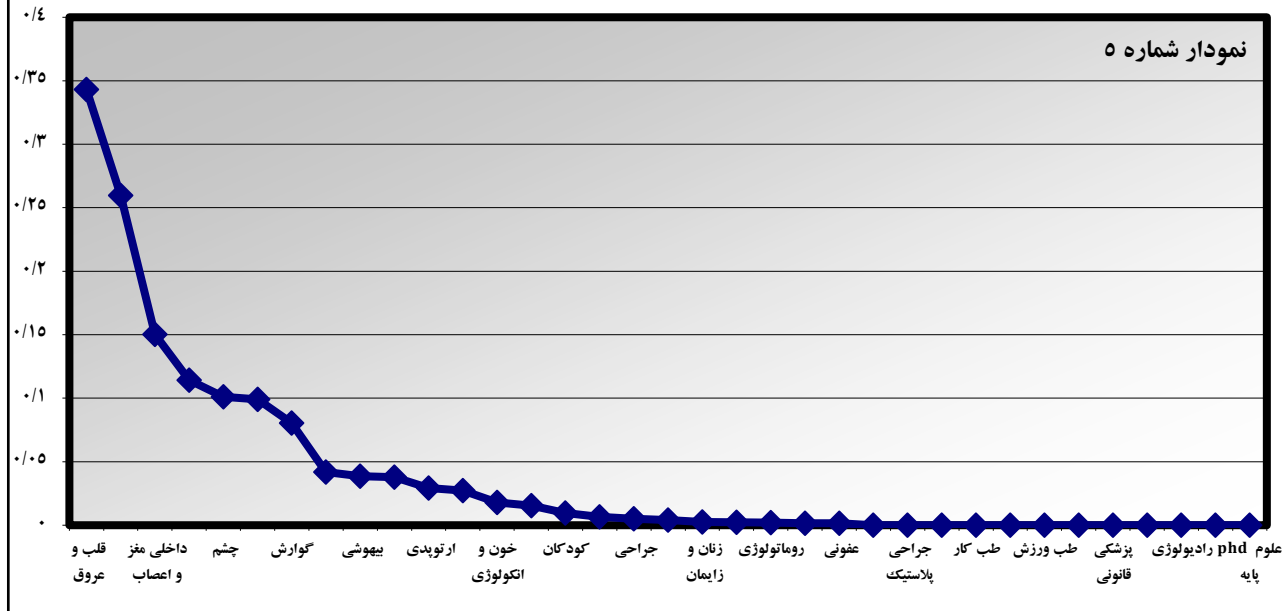
مشخصه	تعداد ویزیت	هزینه ویزیت	میانگین هزینه ویزیت	تعداد خدمت	هزینه خدمت	میانگین هزینه خدمت	تعداد	هزینه	درصد تجویز خدمت	درصد هزینه خدمت	درصد هزینه‌ها به تفکیک تخصص
ارتوپدی	۱۲۱۷۰۰۸۷	۵۴۹۵۵۲۱۶۰۱۱۹	۴۵۰۱۵۳	۳۶۶۰۹	۸۹۴۲۰۱۵۴۰۱۸۳	۲۴۴۰۲۶۱	۱۲۵۳۶۹۶	۶۳۸۹۷۰۴۷۰۲۰۲	۳٪	۱۴٪	۶٪
ارولوژی	۷۰۸۵۵۰	۳۰۵۳۰۶۳۰۳۱۹۲	۴۳۰۰۸۹	۱۰۱۳۳	۳۷۶۰۰۵۷۹۱۱۲	۳۳۱۰۹۱۳	۷۰۹۶۸۳	۳۰۹۰۶۶۹۰۰۱۰۴	۰٪	۱٪	۳٪
اعصاب و روان	۸۳۰۰۲۶۳	۵۴۶۳۷۰۱۷۶۰۳۰۳	۶۵۰۷۹۵	۱۲۰۹۵۶	۲۰۲۹۷۸۷۳۶۸۰	۱۷۷۰۳۶۰	۸۴۲۰۲۱۹	۵۶۹۲۵۰۳۴۹۰۷۱۰	۲٪	۴٪	۵٪
بیهوشی	۳۱۰۱۸۰	۱۰۰۵۱۰۷۷۳۰۱۰۰	۳۲۰۷۳۲	۱۰۲۵۵	۵۱۰۳۳۴۰۳۳۲	۴۰۰۹۰۴	۳۲۰۴۲۵	۱۰۰۲۰۲۰۰۷۰۴۳۲	۴٪	۵٪	۰٪
پزشکی اجتماعی	۸۶۱	۳۵۵۹۱۸۵۰	۴۱۰۳۳۸	۰	۰	۰	۸۶۱	۳۵۵۹۱۸۵۰	۰٪	۰٪	۰٪
پوست و بیماری‌های آمیزشی	۶۱۱۶۱۰	۲۷۸۶۳۰۳۹۰۳۴۶	۴۵۵۵۷	۴۰۰۸۴	۸۱۶۸۱۱۹۰۹	۲۰۰۰۲۰	۶۱۵۶۹۴	۲۸۶۸۰۰۲۱۰۳۵۵	۱٪	۳٪	۳٪
جراحی	۷۵۶۰۴۶۷	۳۱۹۴۲۰۵۶۱۵۴۴	۴۲۰۲۲۶	۳۸۳۰	۶۹۰۵۶۷۵۳۹	۱۸۰۳۰۵	۷۶۰۰۲۹۷	۳۲۶۳۳۰۱۲۹۰۸۳	۱٪	۲٪	۳٪
جراحی پلاستیک	۴۰۴۰۷	۲۱۵۰۷۷۵۰۴۲۰	۴۸۰۹۶۲	۰	۰	۰	۴۰۴۰۷	۲۱۵۰۷۷۵۰۴۲۰	۰٪	۰٪	۰٪
جراحی مغز و اعصاب	۲۶۹۰۳۳۲	۱۱۶۲۹۰۲۸۵۰۹۹۳	۴۳۰۱۸۰	۰	۰	۰	۲۶۹۰۳۳۲	۱۱۶۲۹۰۲۸۵۰۹۹۳	۰٪	۰٪	۱٪
چشم	۱۲۱۵۰۷۷۰	۵۷۰۴۶۳۰۲۷۶۰۷۱۴	۴۷۰۱۸۳	۱۳۶۶۸۶	۴۰۰۳۰۴۱۶۰۴۵۶	۳۲۰۲۱۶	۱۳۵۲۰۴۵۶	۶۱۰۷۶۶۰۸۹۳۰۱۷۰	۱۰٪	۷٪	۶٪
خون و آنکولوژی	۱۵۵۰۰۳	۷۹۱۱۰۱۱۳۰۶۵	۵۱۰۰۳۸	۲۸۲۱	۴۱۵۰۳۱۶۹۸	۱۴۷۰۴۴۱	۱۵۷۰۸۱۴	۸۰۳۲۷۰۴۴۰۷۶۳	۲٪	۵٪	۱٪
داخلی	۲۶۸۷۶۰۰	۱۱۵۰۴۵۵۴۲۰۲۹۴	۴۲۰۸۸۸	۱۱۷۰۸۱۴	۱۲۰۵۴۴۶۶۳۰۸۳۱	۱۰۶۰۴۷۰	۲۸۰۵۴۳۴	۱۲۷۰۸۱۰۰۲۰۶۰۲۳۵	۴٪	۱۰٪	۱۳٪
داخلی مغز و اعصاب	۱۰۰۱۸۵۲	۴۴۰۷۷۲۰۹۸۸۵۲	۴۴۶۹۰	۱۷۷۰۶۰	۵۰۰۲۲۴۰۵۴۰۵۲۵	۲۸۳۶۵۶	۱۰۱۷۸۰۹۱۲	۹۴۰۹۹۷۰۵۳۰۳۷۷	۱۵٪	۵۳٪	۹٪
رادیوتراپی	۵۶۶۴۶	۳۰۷۳۲۰۳۱۷۰۵۷۰	۶۵۰۸۸۸	۶۰۲۲۶	۲۰۵۸۷۰۳۶۹۰۲۰۴	۴۱۵۵۷۵	۶۲۰۸۷۲	۶۰۳۱۹۶۸۶۰۷۷۴	۱۰٪	۴۱٪	۱٪
روماتولوژی	۱۴۶۸۸۱	۶۶۴۵۰۵۴۱۰۳۹۳	۴۵۰۲۴۴	۲۹۲	۱۱۹۳۱۰۰۸۶	۴۰۰۸۶۰	۱۴۷۰۱۷۳	۶۶۵۷۰۴۷۲۰۳۷۹	۰٪	۰٪	۱٪
ریه	۱۶۵۰۷۱۵	۸۰۳۴۳۰۳۶۰۵۹۳	۵۰۰۲۴۸	۲۱۰۳۷۰	۲۰۸۷۰۴۱۱۰۷۷۳	۱۳۴۰۳۰	۱۸۷۰۰۸۵	۱۱۰۲۱۳۰۷۷۲۰۳۶۶	۱۱٪	۲۶٪	۱٪
زنان و زایمان	۳۰۰۵۲۶۳۱	۱۳۰۶۲۵۰۱۹۰۰۰۹	۴۲۰۷۹۱	۷۹۶۷	۳۷۲۰۰۴۰۸۸۰	۳۴۰۱۵۴	۳۰۰۶۰۵۹۸	۱۳۰۰۸۹۷۰۲۹۳۰۸۸۹	۰٪	۰٪	۱۳٪
طب فیزیکی	۱۱۶۰۹۳	۴۰۷۷۱۰۱۷۴۰۶۴۰	۴۱۰۰۹۸	۴۰۰۷۴۵	۲۱۰۲۱۹۰۸۵۱۰۳۳۳	۵۲۰۷۹۶	۱۵۶۰۸۳۸	۲۵۰۹۹۱۰۰۲۵۰۹۷۳	۲۶٪	۸۲٪	۲٪
طب کار	۰	۰	۰	۰	۰	۰	۰	۰	۰٪	۰٪	۰٪
عفونی	۵۴۳۰۷۸۸	۲۱۰۷۷۱۵۰۰۵۷۴	۴۰۰۳۷	۷۹۲	۵۰۰۲۴۵۰۱۵۸	۶۳۰۴۴۱	۵۴۴۰۵۸۰	۲۱۰۸۲۱۰۷۴۵۰۷۳۲	۰٪	۰٪	۲٪
غدد	۲۱۳۰۵۵۴	۱۰۰۸۵۷۰۸۱۴۰۴۰۶	۵۰۰۸۴۴	۴۹۴	۶۴۹۴۰۰۵۸۰	۱۳۱۰۴۵۹	۲۱۴۰۴۸	۱۰۰۹۲۲۰۸۱۴۰۹۸۶	۰٪	۱٪	۱٪
قلب و عروق	۱۰۱۲۲۰۳۲۹	۵۴۰۴۶۲۰۳۷۰۸۷۰	۴۸۰۵۲۶	۵۸۶۰۲۳۵	۱۰۰۵۹۵۷۰۳۳۴۰۱۸۳	۱۸۰۷۴۲	۱۷۰۰۸۵۶۴	۱۶۰۰۴۱۹۰۷۰۵۰۵۳	۳۴٪	۶۶٪	۱۵٪
کلیه	۱۳۱۰۹۰۸	۶۰۷۸۲۰۳۱۹۰۲۸۲	۵۱۰۴۱۷	۵۵۱	۱۹۰۶۲۲۰۴۲۵	۲۵۰۶۱۲	۱۳۲۰۴۵۹	۶۸۰۱۹۴۱۰۷۰۷	۰٪	۰٪	۱٪
کودکان	۲۰۳۶۲۰۳۸۲	۱۰۰۳۸۷۶۶۱۴۰۶۲۹	۴۳۰۹۷۱	۲۳۰۷۲	۶۰۵۳۷۰۰۹۵۰۲۰۰	۲۸۲۰۹۰۱	۲۰۳۸۵۰۴۵۴	۱۱۰۰۴۰۳۰۷۰۹۰۸۲۹	۱٪	۶٪	۱۰٪
گوارش	۳۳۴۰۱۳۰	۱۸۶۲۸۰۲۷۸۶۰۷	۵۷۰۴۷۲	۲۸۰۳۳۴	۸۹۰۰۱۶۱۲۰۴۱۲	۳۱۴۰۱۶۷	۳۵۲۰۴۶۴	۲۷۰۵۲۹۰۸۹۱۰۱۹	۸٪	۳۲٪	۳٪
گوش حلق بینی	۷۳۳۰۲۵۲	۳۳۰۲۶۵۰۲۹۵۶۰۳	۴۵۰۲۶۷	۲۸۰۸۵۳	۱۰۵۲۵۰۸۱۸۰۰۲۲	۵۲۰۸۸۲	۷۶۲۰۱۰۵	۳۴۰۷۹۱۰۳۱۳۶۲۵	۴٪	۴٪	۳٪
سایر تخصص‌ها	۱۲۰۶۸۶	۵۰۵۳۹۶۳۰۰۷۳۲	۴۵۰۹۰۱	۳۰۳۹۳	۵۰۰۹۰۳۰۶۰۲۷۴	۱۵۰۰۱۰۵	۱۲۴۰۷۹	۶۰۰۴۸۰۹۳۷۰۰۰۶	۳٪	۸٪	۱٪
طب اورژانس	۹۲	۳۰۴۱۳۰۲۰۰	۳۷۰۱۰۰	۰	۰	۰	۹۲	۳۰۴۱۳۰۲۰۰	۰٪	۰٪	۰٪
طب ورزش	۶۲۳	۲۶۰۳۱۸۰۹۵۰	۴۲۰۲۴۶	۰	۰	۰	۶۲۳	۲۶۰۳۱۸۰۹۵۰	۰٪	۰٪	۰٪
آسیب شناسی	۳۶۸۶	۹۱۰۴۰۸۸۰۰	۲۴۰۷۹۹	۰	۰	۰	۳۶۸۶	۹۱۰۴۰۸۸۰۰	۰٪	۰٪	۰٪
پزشکی قانونی	۴۴۴	۱۶۶۹۶۰۴۰۰	۳۷۶۰۵	۰	۰	۰	۴۴۴	۱۶۶۹۶۰۴۰۰	۰٪	۰٪	۰٪
پزشکی هسته‌ای	۰	۰	۰	۰	۰	۰	۰	۰	۰٪	۰٪	۰٪
رادیولوژی	۰	۰	۰	۰	۰	۰	۰	۰	۰٪	۰٪	۰٪
تغذیه	۳۱۸	۱۱۰۵۱۳۰۵۰۰	۳۶۰۲۰۶	۰	۰	۰	۳۱۸	۱۱۰۵۱۳۰۵۰۰	۰٪	۰٪	۰٪
phd علوم پایه	۵۶	۱۰۴۵۰۰۴۰۰	۲۵۰۹۰۰	۰	۰	۰	۵۶	۱۰۴۵۰۰۴۰۰	۰٪	۰٪	۰٪
جمع کل	۱۸۰۵۸۵۰۱۸۶	۸۴۷۶۱۷۰۰۶۲۸۷۶	۴۵۶۰۷	۱۰۲۴۲۰۵۸۲	۲۳۱۰۲۸۰۵۷۷۰۵۹۵	۱۸۶۰۲۹	۱۹۰۸۲۷۰۷۶۸	۱۰۰۷۸۸۹۷۴۰۰۴۷۱	۶٪	۲۱٪	۱۰۰٪



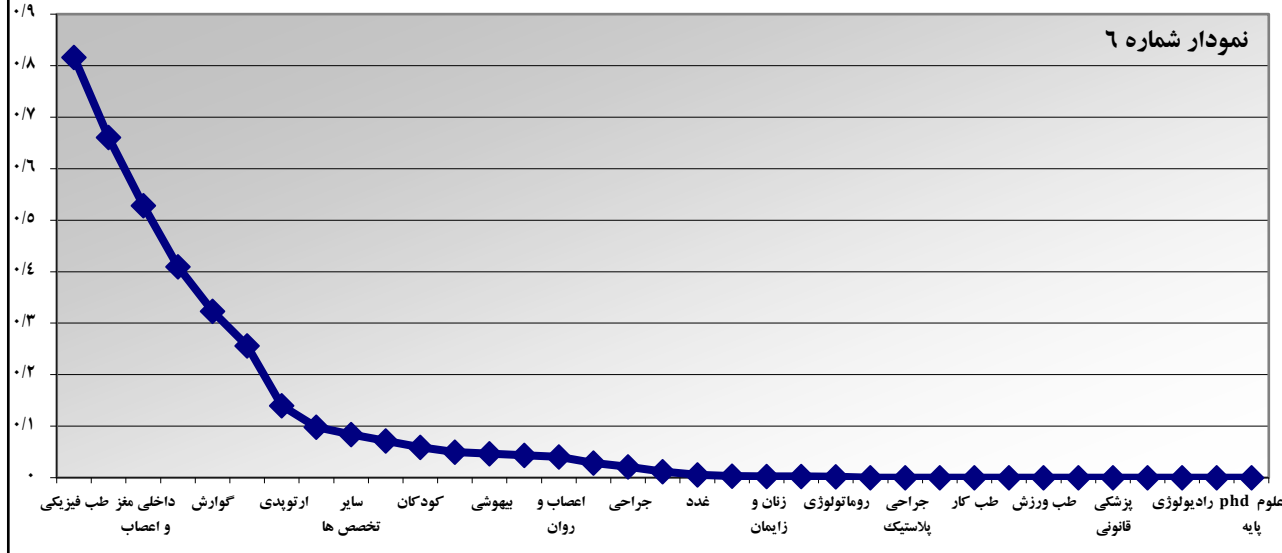
میانگین هزینه‌های خدمت پزشکان متخصص و فوق تخصص طرف قرارداد و غیر طرف قرارداد در هر رشته تخصصی در سال ۹۲



درصد تجویز خدمات پزشکان متخصص و فوق تخصص دارای مطب طرف قرارداد به تفکیک رشته تحصیلی سال ۹۲



درصد هزینه خدمات پزشکان متخصص و فوق تخصص دارای مطب طرف قرارداد به تفکیک رشته تحصیلی



نمودار شماره ۱: هزینه‌های پزشکان متخصص و فوق تخصص در ۵ گروه زیر به ترتیب بالاترین مقدار را به خود اختصاص داده‌اند:

۱- قلب و عروق؛

۲- داخلی؛

۳- زنان و زایمان؛

۴- کودکان؛

۵- داخلی مغز و اعصاب.

این ۵ گروه در مجموع ۵۲ درصد از کل هزینه‌های پزشکان را به خود اختصاص داده‌اند.

نمودار شماره ۲ و ۳: بالاترین تعداد ویزیت‌ها مربوط به پزشکان زنان و زایمان، داخلی، کودکان، چشم و قلب و عروق می‌باشد. همان‌گونه که ملاحظه می‌شود پزشکان قلب و عروق علی‌رغم دارا بودن بالاترین هزینه در بین گروه متخصصین و فوق تخصص‌ها، از نظر تعداد ویزیت‌ها در رده پنجم قرار گرفته‌اند. ولی نمودار شماره ۳ نشان می‌دهد که این گروه دارای بالاترین تعداد خدمت در بین پزشکان می‌باشند و در رتبه‌های بعدی پزشکان داخلی مغز و اعصاب، چشم و داخلی قرار می‌گیرند.

نمودار شماره ۴: بالاترین میانگین هزینه خدمات پزشکان به ترتیب مربوط به طب فیزیکی، رادیوتراپی، گوارش، داخلی، مغز و اعصاب و کودکان می‌باشد.

نمودار شماره ۵: بالاترین میزان تجویز خدمت از کل نسخ ارسالی توسط پزشکان در نمودار ۵ نشان می‌دهد که بالاترین مقدار مربوط به پزشکان قلب و عروق، طب فیزیکی، داخلی مغز و اعصاب، ریه و چشم می‌باشد. به طوری که این مقدار در پزشکان قلب و عروق ۳۴ درصد، طب فیزیکی ۲۶ درصد، داخلی مغز و اعصاب ۱۵ درصد، ریه ۱۱ درصد و چشم ۱۰ درصد می‌باشد.

نمودار شماره ۶: بالاترین درصد مبالغ پرداختی بابت تجویز خدمات پزشکان از کل هزینه پرداخت شده به ترتیب مربوط به طب فیزیکی ۸۲ درصد، قلب و عروق ۶۶ درصد، داخلی مغز و اعصاب ۵۳ درصد، رادیوتراپی ۴۱ درصد و گوارش ۳۲ درصد می‌باشد.

بررسی نمودارهای فوق در ۵ گروهی که بالاترین مقدار هزینه را تولید کرده‌اند نشان می‌دهد که در گروه پزشکان قلب و عروق علی‌رغم آن که تعداد ویزیت ارائه شده به بیماران در پنجمین رده قرار دارد ولی به دلیل میانگین هزینه بالای خدمات ارائه شده و همین‌طور تعداد بالای خدمات، بالاترین سهم را در هزینه‌های پرداختی به پزشکان به خود اختصاص داده‌اند. در گروه داخلی، زنان و زایمان و کودکان علت بالا بودن هزینه، تعداد بالای مراجعات جهت انجام ویزیت می‌باشد. در گروه داخلی مغز و اعصاب، بالا بودن تعداد خدمات نسبت به ویزیت و همین‌طور میانگین هزینه بالای هر خدمت عامل اصلی در بالا بودن هزینه این گروه می‌باشد.

جدول شماره ۴

تعداد وزیت متخصص به تفکیک رشته تحصیلی و استان

استان	ارتوپدی	ارولوژی	اعصاب و روان	بیهوشی	پزشکی اجتماعی	پوست و بیماری های آمیزشی	جراحی	جراحی مغز و اعصاب	چشم	داخلی	داخلی مغز و اعصاب	رادیوتراپی	زنان و زایمان	طب فیزیکی	عقونی	قلب و عروق	کودکان	گوش حلق بینی	سایر تخصص ها	طب اوزانس	طب ورزش	آسیب شناسی	پزشکی قانونی	تغذیه	phd علوم پایه	جمع کل
آذربایجان شرقی	۶۳.۷۷۰	۴۹.۵۱۵	۰	۳.۱۵۵	۰	۲۵.۱۹۳	۴۸.۴۱۰	۵.۴۴۵	۷۸.۶۵۰	۱۶۱.۹۷۰	۶۴.۲۸۰	۰	۱۷۸.۱۱۶	۲۵۵.۰۸	۵۲.۲۵۹	۶۲.۶۰۹	۱۰۸.۲۲۵	۰	۰	۰	۰	۰	۰	۰	۹۵۷.۸۳۰	
آذربایجان غربی	۵۳.۱۰۳	۴۰.۰۱۰	۰	۰	۰	۲۸.۱۳۹	۳۷.۶۲۹	۵.۷۷۳	۵۴.۱۹۳	۱۵۸.۰۷۰	۵۱.۹۴۰	۱.۶۷۹	۱۶.۰۷۰۶	۶.۷۵۴	۱۴.۳۵۲	۵۱.۶۴۰	۸۶.۷۶۵	۲۲۴	۰	۰	۰	۰	۰	۰	۸۰۲.۷۰۵	
اردبیل	۳۹.۱۲۷	۳۰.۱۷۷	۰	۲.۱۴۸	۰	۳۷.۶۷۵	۳۷.۹۶۷	۱۵.۷۸۹	۴۸.۰۰۲	۷۱.۵۳۲	۳۲.۸۱۸	۱.۷۴۳	۹۹.۶۲۵	۶.۷۵۴	۱۰.۵۸۰	۳۰.۷۳۳	۵۷.۸۵۳	۶۹.۷۳	۰	۰	۰	۰	۰	۰	۵۲۹.۸۵۱	
اصفهان	۱۰۹.۵۵۱	۶۰.۲۰۸	۱.۹۶۵	۲.۲۹۵	۰	۵۰.۳۹۵	۵۲.۳۳۷	۲۴.۰۷۲	۱۳۵.۱۷۳	۱۲۷.۲۳۷	۷۴.۹۳۲	۹.۲۴۸	۱۸۳.۷۴۱	۷.۰۲۴	۲۷.۷۳۰	۸۲.۵۶۲	۸۸.۹۸۹	۱۱.۴۱۵	۰	۰	۰	۰	۰	۰	۱.۱۰۳.۸۹۱	
البرز	۹۶.۴۰	۵.۹۰۰	۰	۱.۰۲	۰	۳.۵۰۰	۵.۷۲۵	۱.۱۲۹	۱۰.۹۹۸	۲۹.۵۷۷	۸.۱۵۰	۱.۷۹۳	۲۱.۱۷۰	۳.۳۸۶	۳.۵۴۹	۹.۵۲۰	۱۹.۴۳۲	۲۶	۰	۰	۰	۰	۰	۰	۱۴۴.۳۵۱	
ایلام	۱۹.۴۸۴	۱۵.۹۸۹	۰	۳.۰۰۰	۰	۱۵.۹۸۹	۱۹.۷۸۴	۱.۰۸۸	۲۹.۱۲۶	۳۷.۲۸۸	۸.۱۶۷	۰	۵۸.۳۳۱	۲.۲۰۱	۴.۱۵۱	۷.۲۵۹	۳۵.۶۹۰	۰	۰	۰	۰	۰	۰	۰	۲۷۵.۱۶۴	
بوشهر	۲۴.۰۹۴	۱۲.۶۲۵	۰	۶.۶۰۸	۰	۱۲.۶۲۵	۳.۹۴۶	۷.۲۳۹	۱۴.۶۲۵	۴۷.۷۰۲	۱۲.۶۴۶	۰	۴۹.۶۲۷	۹.۸۸	۲.۲۲۶	۹.۹۵۳	۲۵.۲۵۱	۶۸.۹۱	۰	۰	۰	۰	۰	۰	۲۲۷.۸۲۴	
تهران	۷۹.۱۰۹	۱۹.۱۳۳	۰	۴.۷۴۳	۰	۱۵.۶۱۹	۶۳.۷۷۰	۹.۹۵	۵۶.۰۲۵	۲۰۴.۷۹۶	۴۴.۴۹۱	۰	۲۲۴.۹۷۹	۲.۶۰۷	۶۱.۵۵۸	۵۲.۳۸۵	۳۰.۲۵۳۷	۲.۳۴۱	۰	۰	۰	۰	۰	۰	۱.۱۸۳.۲۹۹	
چهار محال بختیاری	۲۲.۹۱۸	۹.۱۳۲	۰	۱۳۶	۰	۱۵.۹۶۱	۳.۲۹۴	۲.۸۱۷	۲۹.۰۱۶	۳۳.۵۵۳	۳۳.۹۱۷	۱.۱۵۴	۳۱.۲۱۶	۱.۶۶۴	۴.۷۵۰	۸.۷۲۸	۲۶.۹۵۸	۰	۰	۰	۰	۰	۰	۰	۲۴۴.۰۰۰	
خراسان جنوبی	۱۴.۶۶۸	۱۰.۰۲۹	۰	۱۲.۵۲۷	۰	۱۴.۶۶۸	۰	۰	۷.۹۴۸	۴۷.۲۴۹	۸.۵۳۲	۰	۵۳.۶۸۶	۱.۶۱۷	۵.۱۳۶	۱۱.۷۴۳	۱۴.۴۱۲	۲۲.۵۵۹	۰	۰	۰	۰	۰	۰	۲۲۷.۷۹۷	
خراسان رضوی	۲۰.۷۴۰۴	۹۴.۳۸۵	۰	۴.۹۲۱	۰	۲۰.۷۴۰۴	۷۸.۱۰۳	۹.۴۸۹	۱۲۲.۷۴۳	۳۹.۶۲۹	۱.۹۰۲۸۴	۹.۸۰۴	۳۶۹.۰۳۶	۷.۸۴۱	۷.۰۲۴۱	۱۳۱.۶۰۳	۳۳۳.۳۳۰	۴.۰۶۶	۰	۰	۰	۰	۰	۰	۱.۹۶۹.۳۰۸	
خراسان شمالی	۳۳.۳۷۲	۱۸.۴۲۶	۰	۹۱۳	۰	۳۳.۳۷۲	۲۵.۴۹۹	۶.۳۹۰	۱۷.۹۱۳	۶۱.۹۶۱	۱۵.۵۷۹	۰	۵۳.۹۸۹	۰	۱۱.۰۶۱	۱۸.۳۳۳	۵.۰۲۳۴	۰	۰	۰	۰	۰	۰	۰	۳۳۹.۴۳۳	
خوزستان	۳۷.۳۷۵	۴۱.۳۱۱	۰	۱.۲۲۶	۰	۳۷.۳۷۵	۳۱.۶۶۷	۱۱.۲۸۰	۴۷.۰۲۵	۱۶۳.۲۹۲	۳۸.۵۴۰	۰	۱۷۹.۳۱۸	۲.۹۵۸	۷.۱۱۷	۶۰.۹۱۱	۱۵۷.۳۵۲	۱.۰۹۰	۰	۰	۰	۰	۰	۰	۸۴۶.۱۷۰	
زنگن	۱۶.۶۵۴	۸.۱۳۵	۰	۴۸۷	۰	۱۶.۶۵۴	۹.۱۵۲	۵.۸۸۴	۱۲.۸۷۸	۲۸.۳۱۰	۱۸.۰۳۲	۱۴۶	۲۸.۱۳۸	۴.۴۵۷	۷.۸۱۳	۷.۷۸۵	۲۸.۵۵۲	۰	۰	۰	۰	۰	۰	۰	۲۰۷.۶۰۷	
سمنان	۸.۸۸۰	۱۰.۰۰۸	۰	۰	۰	۸.۸۸۰	۳.۷۰۴	۰	۴.۹۴۶	۱۴.۸۳۰	۶.۲۵۷	۰	۲۱.۹۹۶	۱۹.۰	۴.۲۹۱	۹.۷۳۲	۱۷.۵۷۷	۰	۰	۰	۰	۰	۰	۰	۱۱۷.۰۲۶	
سیستان و بلوچستان	۳۵.۱۱۰	۱۸.۶۶۵	۰	۰	۰	۳۵.۱۱۰	۱۷.۲۴۴	۱۶.۲۴۷	۳۷.۱۷۵	۹۶.۳۱۳	۳۳.۹۲۰	۰	۱۶۳.۳۵۸	۰	۲۶.۷۴۳	۳۹.۹۰۲	۱۱۰.۱۸۶	۰	۰	۰	۰	۰	۰	۰	۶۳۳.۲۳۳	
فارس	۵۰.۶۶۶	۱۷.۶۰۵	۳۵۸	۰	۰	۵۰.۶۶۶	۲۶.۹۷۱	۰	۵۳.۷۱۸	۶۸.۴۸۳	۳۳.۸۱۴	۱۰.۷۶۰	۶۹.۳۱۰	۰	۸.۹۲۲	۵۳.۹۲۵	۱۰۴.۳۵۱	۰	۰	۰	۰	۰	۰	۰	۵۴۹.۱۸۶	
قزوین	۱۳.۹۲۳	۶.۷۵۱	۰	۰	۰	۱۳.۹۲۳	۴.۰۷۵	۰	۱۲.۸۱۶	۲۱.۳۵۲	۲.۷۲۲	۰	۲۸.۵۰۳	۰	۲۲۸	۱۵.۹۷۷	۹.۸۵۴	۰	۰	۰	۰	۰	۰	۰	۱۳۶.۹۷۵	
قم	۱۴.۶۲۱	۶.۲۸۹	۰	۸۵۹	۰	۱۴.۶۲۱	۲.۷۱۹	۰	۱۶.۲۴۹	۱۶.۲۴۹	۱۶.۲۴۹	۲.۲۰۷	۲۱.۷۱۶	۲.۱۵۰	۲.۰۳۷	۱۵.۴۷۷	۲۸.۴۱۶	۰	۰	۰	۰	۰	۰	۰	۱۷۴.۱۱۸	
کردستان	۱۹.۲۳۹	۱۰.۳۳۳	۰	۶۶۸	۰	۱۹.۲۳۹	۱۱.۰۸۸	۰	۲۳.۶۴۶	۳۹.۲۹۹	۳۸.۰۵۰	۹۳۹	۸۴.۰۷۲	۲.۴۲۲	۱۱.۳۸۲	۲۰.۹۲۵	۶۷.۲۵۴	۰	۰	۰	۰	۰	۰	۰	۴۵۸.۸۰۱	
کرمان	۳۵.۸۸۱	۳۱.۳۸۱	۰	۲.۵۴۲	۰	۳۵.۸۸۱	۳۳.۲۰۳	۸.۱۵۱	۳۸.۰۷۵	۱۰.۱۴۰۸	۴۴.۷۰۶	۰	۱۲۴.۳۸۶	۵.۰۶۱	۲۳.۵۰۷	۴۶.۸۲۶	۸۲.۶۶۹	۰	۰	۰	۰	۰	۰	۰	۶۳۹.۹۴۹	
کرمانشاه	۴۶.۴۸۵	۱۶.۶۸۷	۰	۰	۰	۴۶.۴۸۵	۲۳.۳۳۶	۱۰.۴۰۷	۳۲.۷۵۳	۸۲.۹۵۷	۲۸.۶۶۷	۹۷۶	۱۱۵.۶۹۸	۲.۱۳۴	۲۲.۹۲۹	۱۹.۹۳۴	۶۴.۲۸۱	۰	۰	۰	۰	۰	۰	۰	۵۲۰.۵۴۴	
کهگیلویه و بویر احمد	۲۳.۵۶۴	۱۲.۸۲۵	۰	۰	۰	۲۳.۵۶۴	۸.۸۵۰	۰	۱۹.۵۷۱	۵۹.۰۲۱	۲۴.۴۰۹	۰	۴۴.۶۶۳	۱.۸۳۹	۱.۷۵۴	۳۳.۰۹۸	۳۹.۹۶۷	۰	۰	۰	۰	۰	۰	۰	۲۹۹.۰۹۷	
گلستان	۴۱.۹۸۸	۲۶.۶۱۹	۰	۰	۰	۴۱.۹۸۸	۳۱.۴۰۸	۰	۲۹.۸۹۶	۱۰۷.۹۰۲	۲۴.۷۷۷	۱۳.۳۲۶	۱۴۱.۹۷۳	۳.۵۳۹	۳۱.۶۹۲	۳۳.۱۱۳	۷۸.۱۴۱	۰	۰	۰	۰	۰	۰	۰	۶۸۰.۶۹۶	
گیلان	۳۲.۰۱۵	۳۰.۰۷۳	۰	۲.۹۸۱	۰	۳۲.۰۱۵	۲۹.۳۶۶	۰	۳.۹۹۶	۱۱۵.۴۹۵	۷۷.۸۱۰	۰	۱۴۳.۵۴۲	۰.۴	۱۳.۹۸۷	۴۳.۳۱۷	۷۴.۲۲۲	۰	۰	۰	۰	۰	۰	۰	۶۷۴.۶۸۶	
لرستان	۴۲.۷۵۶	۳۱.۷۸۹	۰	۵۹	۰	۴۲.۷۵۶	۳۱.۴۷۸	۰	۳۷.۲۲۵	۸۴.۲۰۶	۳۹.۳۷۸	۰	۹۵.۲۹۵	۲۶۷	۱۹.۰۹۷	۲۳.۱۲۶	۶۳.۴۱۸	۰	۰	۰	۰	۰	۰	۰	۵۱۴.۰۴۴	
مازندران	۴۰.۰۸۴	۲۴.۴۴۷	۰	۰	۰	۴۰.۰۸۴	۱۹.۴۷۰	۰	۳۷.۰۵۵	۸۸.۰۹۴	۴۴.۶۹۰	۰	۱۰۵.۷۶۷	۴.۳۲۴	۳۱.۵۰۰	۳۳.۶۰۰	۸۰.۸۹۰	۰	۰	۰	۰	۰	۰	۰	۵۶۵.۳۶۰	
مرکزی	۱۳.۸۱۹	۱۳.۳۵۴	۰	۲۱۴	۳۵	۱۳.۸۱۹	۱۱.۰۷۳	۰	۱۰.۸۴۸	۳۴.۷۰۹	۱۷.۸۰۶	۰	۳۹.۴۹۳	۲.۴۱۱	۱۲.۴۱۶	۱۴.۶۱۹	۱۶.۲۲۱	۰	۰	۰	۰	۰	۰	۰	۲۲۸.۳۹۷	
هرمزگان	۷.۲۴۴	۹.۷۵۶	۰	۰	۰	۷.۲۴۴	۸.۱۴۱	۰	۲۱.۸۰۹	۴۲.۰۳۳	۱۲.۵۵۴	۹۹۲	۲۹.۹۳۲	۰	۲.۰۴۲	۵.۲۷۷	۵۵.۲۱۶	۰	۰	۰	۰	۰	۰	۰	۲۰۹.۶۰۰	
همدان	۳۰.۶۵۱	۱۶.۸۸۱	۰	۰	۰	۳۰.۶۵۱	۱۹.۰۵۳	۰	۱۱.۳۸۷	۹۶.۳۰۱	۲۵.۰۱۲	۱.۸۷۹	۷۷.۴۷۳	۹.۵۶۹	۱۴.۲۱۳	۲۸.۳۲۴	۵۳.۴۴۸	۰	۰	۰	۰	۰	۰	۰	۴۷۶.۱۴۱	
یزد	۲۸.۹۳۳	۱۴.۱۴۰	۰	۷۳۱	۰	۲۸.۹۳۳	۱۵.۲۷۰	۰	۱۳.۱۶۶	۳۲.۵۰۷	۱۰.۴۹۳	۰	۴۳.۸۸۶	۱۹۸	۳.۲۰۴	۱۰.۱۹۲	۲۱.۵۶۲	۰	۰	۰	۰	۰	۰	۰	۲۳۰.۳۲۲	
جمع کل	۱.۲۱۷.۰۸۷	۷۰۲.۷۶۸	۳۹.۷۲۵	۳۱.۱۸۰	۸۶۱	۱.۲۱۷.۰۸۷	۶۱۱.۶۱۰	۲۶۹.۳۲۲	۱.۲۰۱.۳۷۰	۲.۶۴۱.۲۰۰	۹۹۴.۰۴۴	۵۶.۶۴۶	۳.۰۵۲.۶۳۱	۱۱۶.۰۹۳	۵۲۹.۰۶۲	۹۸۳.۲۲۸	۲۲۰.۳۸۳	۷۳۳.۲۵۲	۶۱.۸۶۹	۹۲	۶۲۳	۳۶۸۶	۴۴۴	۳۱۸	۵۶	۱.۱۷۷.۴۰۵

جدول شماره ۵

تعداد خدمت متخصص به تفکیک رشته تحصیلی و استان

استان	ارتوپدی	ارولوژی	اعصاب و روان	بیهوشی	پوست و بیماری های آمیزشی	جراحی	چشم	داخلی	داخلی مغز و اعصاب	رادیوتراپی	زنان و زایمان	طب فیزیکی	عفونی	قلب و عروق	کودکان	گوش حلق بینی	سایر تخصص ها	جمع کل
آذربایجان شرقی	۰	۲۱۴	۰	۳۸	۰	۷	۴۹,۲۷۲	۵,۲۱۸	۹,۴۳۴	۰	۰	۷,۲۱۰	۰	۲۶,۶۷۹	۱,۰۶۲	۱۴۱	۰	۹۹,۲۷۵
آذربایجان غربی	۰	۳	۰	۰	۰	۲۳	۰	۸۰۲	۳,۱۸۸	۳۰	۱۶	۴,۲۶۸	۰	۱۳,۷۵۵	۷۵۷	۴۲	۲۲	۲۳,۰۰۶
اردبیل	۶۵	۳۴	۰	۰	۱,۶۷۱	۲۴	۵,۵۳۹	۲,۲۰۲	۷,۳۷۵	۰	۰	۳,۷۳۴	۰	۲۸,۳۳۳	۶۹۷	۵,۱۱۲	۰	۵۵,۱۸۶
اصفهان	۶۱۱	۱۵۰	۰	۰	۸۰۲	۲۶۴	۷۶۰	۳,۷۴۲	۸,۶۹۷	۱,۰۹۴	۴۵	۹۸۰	۱	۱۸,۰۵۸	۲۶۴	۳,۸۲۲	۶۱۰	۴۰,۰۰۰
البرز	۰	۰	۰	۰	۰	۴	۰	۲۶	۱,۴۹۶	۳۰	۰	۱,۰۹۶	۰	۷,۷۶۸	۱۱	۵	۰	۱۰,۴۳۶
ایلام	۰	۰	۰	۰	۰	۰	۳۳۸	۰	۲,۰۹۹	۰	۰	۱۹	۰	۵,۸۹۸	۰	۱,۳۹۰	۰	۹,۷۴۴
بوشهر	۳۰۳	۰	۰	۰	۰	۳۰۴	۰	۲,۷۹۵	۱۲,۶۴۶	۰	۵	۱۰۸	۰	۷,۷۴۴	۰	۲۱۶	۰	۲۵,۱۷۸
تهران	۱۵,۹۲۷	۰	۰	۰	۰	۲۱	۳۰۶	۵,۲۳۲	۸,۵۰۷	۰	۴۶۵	۷۸۲	۰	۲۹,۳۴۶	۲۸۶	۳۴۷	۰	۶۱,۲۱۹
چهار محال بختیاری	۱,۶۹۸	۰	۱	۰	۱	۸	۲۲	۱,۸۹۲	۱,۷۸۷	۲۴۴	۰	۱۸۳	۰	۲,۱۵۰	۰	۶۶۳	۰	۸,۶۴۹
خراسان جنوبی	۵۴۱	۳۰۵	۰	۰	۸۹	۰	۳,۲۱۹	۲,۴۹۵	۳,۲۴۵	۰	۲۹۲	۷۱۱	۰	۶,۷۸۲	۱۷۳	۳۴۹	۱۵۲	۱۸,۴۵۴
خراسان رضوی	۵,۹۶۶	۲۶۰	۰	۷۳۳	۲۶۸	۱,۰۲۹	۴۰,۷۳۳	۳۵,۸۱۴	۱۸,۲۸۲	۵	۷۹۸	۶,۴۲۱	۲۶۰	۶۸,۱۸۲	۱,۰۶۳	۶,۲۱۹	۳۰۰	۱۸۶,۳۳۳
خراسان شمالی	۱,۴۶۶	۹	۰	۰	۱۳	۱۸۵	۴,۷۴۳	۷,۰۱۳	۳,۰۶۰	۰	۸	۰	۰	۱۱,۶۵۱	۲۱۵	۳۴۸	۰	۲۸,۷۱۱
خوزستان	۱,۶۶۹	۱۸	۰	۰	۱۳	۶	۱۹۱	۶,۲۳۴	۱۰,۴۵۳	۰	۴	۹۴۰	۰	۵۱,۵۱۶	۳۱۰	۵۸۳	۰	۷۱,۹۳۷
زنجان	۰	۰	۰	۰	۰	۰	۰	۴۲۰	۱,۶۰۶	۰	۰	۷۷۸	۰	۲,۵۲۰	۰	۱۰۴	۰	۵,۴۳۸
سمنان	۰	۰	۰	۰	۰	۰	۰	۰	۹۵۷	۰	۰	۱۰۶	۰	۴,۹۷۰	۰	۰	۰	۶,۰۳۳
سیستان و بلوچستان	۰	۰	۰	۰	۰	۰	۰	۸۵۴	۱۰,۲۲۹	۰	۰	۰	۰	۲۴,۹۷۸	۰	۱۷	۰	۳۶,۴۶۰
فارس	۳,۸۵۶	۰	۰	۰	۰	۱۳۳	۰	۱,۶۹۵	۶,۰۸۲	۳,۷۸۵	۲۱	۰	۰	۳۴,۴۵۲	۱۶	۱۰۱	۰	۵۰,۱۴۲
قزوین	۰	۰	۰	۰	۰	۹	۰	۵۲۶	۸۶	۰	۰	۹	۰	۷,۸۳۹	۵	۳۷۱	۱,۴۳۴	۱۰,۲۷۹
قم	۸۹	۰	۰	۰	۰	۲۶	۰	۱,۰۱۴	۱,۹۴۶	۰	۰	۹۰۶	۰	۷,۲۳۸	۲۳۳	۱,۰۸۴	۰	۱۸,۶۴۲
کردستان	۱	۰	۰	۴۸۴	۰	۰	۰	۳,۵۵۱	۷,۷۲۴	۲۲	۰	۸۴۶	۰	۱۴,۴۶۰	۷۴	۳۳۷	۰	۲۷,۵۹۵
کرمان	۱,۵۲۳	۲۶	۰	۰	۱,۰۱۱	۴۳۰	۸,۴۶۵	۴,۳۵۲	۸,۰۸۶	۰	۱۱۶	۳,۷۰۷	۲۷	۱۵,۱۷۳	۶۳۶	۳,۰۴۷	۰	۴۶,۵۹۹
کرمانشاه	۰	۰	۰	۰	۰	۰	۰	۱۰,۷۳	۲,۲۸۶	۰	۰	۱,۵۵۰	۰	۶,۲۱۶	۰	۵۹	۰	۱۵,۰۷۹
کهگیلویه و بویر احمد	۹۱۳	۰	۰	۰	۰	۰	۰	۶,۵۴۵	۲,۷۶۷	۰	۰	۳۷۶	۷	۱۳,۹۴۷	۱۷	۱۰۸	۰	۲۹,۱۵۵
گلستان	۱,۴۲۵	۰	۰	۰	۰	۱۷۹	۴۶	۳,۹۲۵	۳,۲۳۰	۰	۰	۳۲۴	۸۰	۱۹,۰۸۹	۶۲۰	۱,۸۲۵	۰	۳۰,۷۴۳
گیلان	۰	۶۵	۰	۰	۸۹	۱۴۸	۴۱۷	۷,۶۵۷	۱۵,۶۴۰	۰	۴۸	۱,۲۵۸	۸۴	۲۲,۲۵۱	۱۱۳	۶۷۹	۰	۵۸,۴۴۹
لرستان	۳۱	۰	۰	۰	۰	۰	۰	۳,۸۱۴	۸,۸۵۱	۰	۰	۷۷	۰	۱۸,۰۷۰	۰	۲۳۲	۰	۳۴,۵۱۱
مازندران	۰	۰	۰	۰	۲	۵	۰	۲,۱۶۳	۶,۶۷۰	۰	۱	۱,۸۹۸	۲	۲۲,۲۵۴	۲۸	۶۰۰	۰	۳۳,۳۳۲
مرکزی	۸۷	۳۹	۰	۰	۱۲۵	۳۵۵	۰	۲,۴۷۳	۲,۸۰۳	۰	۰	۲۴۲	۰	۷,۶۰۶	۲۲۳	۷۴	۰	۱۴,۱۹۹
هرمزگان	۰	۰	۰	۰	۰	۰	۰	۲۵۹	۳,۷۶۱	۰	۰	۰	۰	۵,۲۰۶	۰	۴۳۴	۱۸۶	۹,۸۴۶
همدان	۰	۰	۰	۰	۰	۰	۰	۱,۸۵۸	۱,۰۹۱	۱,۰۱۶	۰	۱,۳۲۶	۰	۷,۲۸۴	۰	۰	۰	۱۲,۵۷۵
یزد	۴۳۸	۰	۰	۰	۰	۱۶۸	۹,۸۴۷	۱,۶۵۵	۱,۵۲۸	۰	۸۹	۸۰۰	۰	۵,۸۲۲	۵	۵۴۴	۰	۲۰,۸۹۶
جمع کل	۳۶,۶۰۹	۱,۱۳۳	۱	۱,۲۵۵	۴,۰۸۴	۳,۴۲۸	۱۳,۶۵۸	۱۱۷,۲۹۹	۱۷۵,۶۱۳	۶,۲۳۶	۷,۹۶۷	۴۰,۷۴۵	۴۶۱	۵۲۷,۷۴۷	۶,۸۰۸	۲۸,۸۵۳	۲,۷۰۴	۱,۰۹۷,۵۹۱

جدول شماره ۶

مجموع تعداد ویزیت و خدمت متخصص به تفکیک رشته تحصیلی و استان

استان	ار تودیدی	ارولوژی	اعصاب و روان	بیهوشی	پزشکی اجتماعی	پوست و بیماری‌های آمیزشی	جراحی	جراحی مغز و اعصاب	چشم	داخلی مغز و اعصاب	داخلی	رادیوتراپی	زنان و زایمان	طب فیزیکی	عفونی	قلب و عروق	کودکان	گوش حلق بینی	سایر تخصص‌ها	طب اوزانس	طب ورزش	اسیپ شناسی	پزشکی قانونی	تغذیه	phd علوم پایه	جمع کل	
آذربایجان شرقی	۶۳.۷۷۰	۴۹.۷۳۹	۰	۳.۱۹۳	۰	۲۵.۷۹۳	۴۸.۴۱۷	۵.۴۴۵	۱۲۸.۰۲۲	۱۶۷.۱۸۸	۷۳.۷۱۴	۰	۱۷۸.۱۱۶	۳۲.۷۱۸	۵۲.۲۵۹	۸۹.۲۸۸	۱۰۹.۲۸۷	۰	۰	۰	۰	۰	۰	۰	۰	۱.۰۵۷.۲۰۵	
آذربایجان غربی	۵۳.۱۰۳	۴۰.۰۱۳	۰	۰	۰	۲۸.۱۳۹	۳۷.۶۵۲	۵.۷۷۳	۵۴.۱۹۳	۱۵۸.۸۷۲	۵۵.۱۲۸	۱.۷۰۹	۱۶۰.۷۳۲	۱۸.۷۲۰	۲۹.۹۰۳	۶۵.۳۹۵	۸۷.۵۲۲	۲۴۶	۰	۰	۰	۰	۰	۰	۰	۸۲۵.۷۱۱	
اردبیل	۳۹.۱۹۲	۳۰.۲۲۱	۰	۲.۱۴۸	۰	۲۹.۳۴۶	۳۷.۹۹۱	۱۵.۷۸۹	۷۳.۷۳۴	۵۳.۵۴۱	۴۰.۱۹۳	۱.۷۴۳	۹۹.۶۲۵	۱۰.۴۷۸	۱۰.۵۸۰	۵۹.۴۶۶	۵۸.۵۵۰	۲۴۸۶۷	۰	۰	۰	۰	۰	۰	۰	۵۸۵.۰۳۷	
اصفهان	۱۱۰.۱۶۲	۶۰.۴۵۸	۱.۹۶۵	۲.۴۹۵	۰	۶۰.۴۵۸	۵۲.۷۰۱	۵۱.۱۹۷	۱۳۰.۹۷۹	۱۳۵.۹۳۳	۸۳.۶۲۹	۱۰.۳۴۲	۱۸۳.۷۸۶	۸.۰۰۴	۲۷.۷۲۱	۱۰۰.۶۲۰	۸۹.۲۵۳	۵۸.۸۴۹	۱۲.۰۲۵	۰	۰	۰	۰	۰	۰	۱.۱۴۳.۸۹۱	
البرز	۹۶۴۰	۵.۹۰۰	۰	۱۰۲	۰	۵۴۸	۵۲.۷۳۹	۳۵۰۰	۱۰۱۲۹	۱۰۰.۸۹۸	۹۶۴۶	۱.۸۲۳	۲۱.۱۷۰	۴.۴۸۲	۳.۵۴۹	۱۷.۲۸۸	۱۹.۴۴۳	۲۶	۰	۰	۰	۰	۰	۰	۰	۱۵۴.۷۸۷	
ایلام	۱۹.۴۸۴	۱۵.۹۸۹	۰	۳.۰۰۰	۰	۱۵.۹۸۹	۱۹.۷۸۴	۷.۲۰۲	۱۰.۸۸۰	۳۷.۲۸۸	۱۰.۲۶۶	۰	۵۸.۳۲۱	۲.۲۲۰	۴.۱۵۱	۱۳.۲۵۷	۳۵.۶۹۰	۱۷.۹۱۲	۰	۰	۰	۰	۰	۰	۰	۲۸۴.۹۰۸	
بوشهر	۲۴.۳۹۷	۲۴.۶۲۵	۰	۶۶۰.۸	۰	۲۴.۳۹۷	۴.۲۵۰	۱۲۰.۸۷	۷.۷۳۹	۵۰.۴۹۷	۲۵.۲۶۲	۰	۴۹.۶۳۲	۱۰.۹۶	۲.۲۲۶	۱۷.۶۹۷	۲۵.۲۵۱	۷.۱۰۷	۰	۰	۰	۰	۰	۰	۰	۲۶۳.۰۰۲	
تهران	۹۵.۰۳۶	۱۹.۱۳۳	۲.۳۳۷	۴.۷۴۳	۰	۱۵.۶۱۹	۶۲.۷۹۱	۹۹۵	۲۱۰.۰۲۸	۵۶.۳۳۱	۵۲.۹۹۸	۰	۲۲۵.۴۴۴	۳.۳۸۹	۶۱.۵۵۸	۸۱.۷۳۱	۳۰.۲۸۱۳	۴۴.۵۶۱	۲.۳۴۱	۰	۰	۰	۰	۰	۰	۱.۲۴۴.۵۱۸	
چهار محال بختیاری	۲۴.۶۱۶	۹.۱۳۲	۱۵.۲۸۳	۱۳۶	۰	۲۴.۶۱۶	۳.۴۰۲	۱۵.۹۶۲	۲.۸۳۷	۲۹.۰۳۸	۲۵.۴۴۵	۱.۳۹۸	۳۱.۲۱۶	۱.۸۴۷	۴.۷۵۰	۱۰.۸۷۸	۲۶.۹۵۸	۱۳.۸۹۱	۰	۰	۰	۰	۰	۰	۰	۲۵۲.۶۴۹	
خراسان جنوبی	۱۵.۲۰۹	۱۰.۳۳۴	۱۲.۵۲۷	۰	۰	۱۵.۲۰۹	۳.۴۰۰	۰	۳.۲۴۶	۱۱.۲۶۷	۱۱.۷۷۷	۰	۵۳.۹۷۹	۲.۳۲۸	۵.۱۳۶	۱۸.۵۲۵	۱۴.۵۸۵	۲۲.۷۱۱	۳۲.۷۱۱	۰	۰	۰	۰	۰	۰	۲۴۶.۲۵۱	
خراسان رضوی	۲۱۳.۳۷۰	۹۴.۶۴۵	۰	۵.۶۵۴	۰	۹۴.۶۴۵	۷۸.۳۷۱	۰	۳۹.۶۲۹	۱۶۳.۶۶۶	۱۲۷.۶۶۶	۹.۸۰۹	۳۶۹.۸۳۴	۱۴.۲۶۲	۷.۵۰۱	۱۹۹.۷۸۵	۲۳۴.۲۹۳	۱۰۳.۰۸۵	۴.۳۶۶	۰	۰	۰	۰	۰	۰	۳.۱۵۵.۳۳۱	
خراسان شمالی	۳۴.۸۲۸	۱۸.۴۳۵	۰	۹۱۳	۰	۱۸.۴۳۵	۱۳.۱۷۰	۰	۶.۳۹۰	۶۸.۹۷۴	۱۸.۶۳۹	۰	۵۳.۹۹۷	۰	۱۱.۰۶۱	۲۹.۹۸۴	۵۰.۴۴۹	۱۲.۹۵۴	۰	۰	۰	۰	۰	۰	۰	۳۶۸.۱۴۴	
خوزستان	۳۹.۰۴۴	۴۱.۳۲۹	۰	۱.۲۲۶	۰	۴۱.۳۲۹	۳.۰۴۴	۰	۱۱.۲۸۰	۴۷.۲۱۶	۴۸.۹۹۳	۰	۱۷۹.۲۲۲	۳.۸۹۸	۷.۱۱۷	۱۱۲.۴۲۷	۱۵۷.۶۶۲	۳۹.۹۷۸	۱.۰۹۰	۰	۰	۰	۰	۰	۰	۹۱۸.۱۰۷	
زنجان	۱۶.۶۵۴	۸.۳۳۵	۰	۴۸۷	۰	۱۶.۶۵۴	۱۰.۱۵۰	۰	۹.۱۵۲	۲۸.۷۳۰	۱۹.۶۳۸	۱۴۶	۳۸.۱۳۸	۵.۲۳۵	۷.۸۱۳	۱۰.۳۱۵	۲۸.۵۵۲	۱۰.۹۳۸	۰	۰	۰	۰	۰	۰	۰	۲۱۳.۰۴۵	
سمنان	۸.۸۸۰	۱۰.۰۰۸	۰	۰	۰	۱۰.۰۰۸	۳.۷۰۴	۰	۴.۹۴۶	۱۳.۸۳۰	۷.۲۱۴	۰	۲۱.۹۹۶	۲۹۶	۴.۲۹۱	۱۴.۷۰۲	۱۷.۵۷۷	۷.۵۹۲	۰	۰	۰	۰	۰	۰	۰	۱۳۲.۰۵۹	
سیستان و بلوچستان	۳۵.۱۱۰	۱۸.۶۶۵	۰	۰	۰	۳۵.۱۱۰	۱۹.۸۱۴	۰	۱۶.۲۴۴	۳۷.۵۵۷	۴۳.۱۴۹	۰	۱۶۳.۳۵۸	۰	۲۶.۷۴۳	۶۴.۸۸۰	۱۱.۰۱۸۶	۱۹.۵۳۱	۰	۰	۰	۰	۰	۰	۰	۶۶۹.۶۸۳	
فارس	۵۴.۷۲۲	۱۷.۶۰۵	۳۵۸	۰	۰	۱۷.۶۰۵	۲۶.۹۷۱	۰	۱۴.۲۷۳	۵۳.۷۱۸	۳۸.۹۵۷	۷.۰۱۷۸	۱۴.۵۴۵	۰	۸.۹۲۲	۸۸.۳۷۷	۱۰۴.۲۶۷	۳۱.۵۶۳	۰	۰	۰	۰	۰	۰	۰	۵۹۹.۳۲۸	
قزوین	۱۳.۹۲۳	۶.۷۵۱	۰	۰	۰	۶.۷۵۱	۴.۰۷۵	۰	۵.۶۲۹	۳۱.۸۱۶	۲.۸۰۸	۰	۲۸.۵۰۳	۲۳۷	۱.۲۸۲	۲۳.۸۱۶	۹.۵۵۹	۱.۴۳۴	۰	۰	۰	۰	۰	۰	۰	۱۴۷.۲۵۴	
قم	۱۴.۷۱۰	۶.۲۸۹	۰	۸۵۹	۰	۶.۲۸۹	۲.۷۱۹	۰	۱۳.۰۹۹	۲۲.۳۵۵	۲۱.۴۵۷	۲.۲۰۷	۲۱.۷۱۶	۳.۰۵۶	۲۰.۳۷	۲۲.۷۱۵	۲۸.۶۴۹	۱۴.۸۶۶	۰	۰	۰	۰	۰	۰	۰	۱۹۲.۷۶۰	
کردستان	۱۹.۲۴۰	۱۰.۳۳۳	۰	۱.۱۵۲	۰	۱۹.۲۴۰	۲۳.۶۴۶	۰	۲.۳۰۵	۳۹.۳۹۵	۴۵.۷۷۴	۹۶۱	۸۴.۰۷۲	۳.۲۶۸	۱۱.۳۸۲	۲۵.۳۸۵	۶۷.۴۲۸	۱۴.۸۷۱	۰	۰	۰	۰	۰	۰	۰	۴۸۶.۳۹۶	
کرمان	۳۷.۴۰۴	۳۱.۴۰۷	۰	۲.۵۴۲	۰	۳۱.۴۰۷	۳۴.۲۱۴	۰	۲۳.۱۳۲	۱۰۵.۷۶۰	۵۲.۷۹۲	۰	۱۲۴.۵۰۲	۸.۷۶۸	۲۳.۵۳۴	۶۱.۹۹۹	۸۳.۳۰۵	۴۲.۴۹۸	۰	۰	۰	۰	۰	۰	۰	۶۸۶.۵۴۸	
کرمانشاه	۴۶.۴۸۵	۱۶.۶۸۷	۰	۲۳.۳۳۶	۰	۱۶.۶۸۷	۲۳.۳۳۶	۰	۳۲.۴۴۳	۳۲.۷۷۱	۳۰.۹۵۳	۹۷۶	۱۱۹.۵۷۵	۳.۶۸۴	۲۲.۹۲۹	۲۶.۱۵۰	۶۴.۲۸۱	۱۹.۹۱۶	۰	۰	۰	۰	۰	۰	۰	۵۳۵.۶۳۳	
کهگیلویه و بویر احمد	۲۴.۴۷۷	۱۲.۸۲۵	۰	۰	۰	۲۴.۴۷۷	۸.۸۵۰	۰	۹.۲۸۴	۲۱.۸۶۵	۳۷.۱۷۶	۰	۴۶.۸۴۴	۲.۲۱۵	۱.۷۶۱	۳۷.۰۴۵	۳۹.۹۸۴	۱۵.۶۴۰	۶.۶۷۴	۰	۰	۰	۰	۰	۰	۰	۳۲۸.۲۵۲
گلستان	۴۳.۴۱۳	۲۶.۶۱۹	۰	۰	۰	۲۶.۶۱۹	۳۱.۴۰۸	۰	۲۹.۸۱۲	۵۵.۱۷۷	۲۸.۰۰۷	۱۳.۳۳۶	۱۴۱.۹۷۳	۳.۸۶۳	۳۱.۷۷۲	۵۲.۲۰۲	۷۸.۸۶۱	۳۳.۲۸۲	۰	۰	۰	۰	۰	۰	۰	۷۱۱.۴۳۹	
گیلان	۳۲.۰۱۵	۳۰.۱۳۸	۰	۲.۹۸۱	۰	۳۰.۱۳۸	۲۹.۴۵۵	۰	۴۳.۵۱۷	۱۲۳.۱۵۲	۹۳.۴۵۰	۰	۱۴۳.۵۹۰	۱.۶۶۲	۱۴.۰۷۱	۷۵.۵۶۸	۷۴.۳۳۵	۲۴.۴۷۹	۰	۰	۰	۰	۰	۰	۰	۷۳۲.۱۳۵	
لرستان	۴۲.۷۸۷	۲۱.۷۸۹	۰	۵۹	۰	۲۱.۷۸۹	۴۲.۷۸۷	۰	۲۵.۵۱۱	۸۸.۰۷۴	۴۸.۳۲۹	۰	۹۵.۲۹۵	۳۴۴	۱۹۰.۹۷	۴۱.۱۹۶	۶۳.۴۱۸	۳۰.۶۸۷	۰	۰	۰	۰	۰	۰	۰	۵۴۷.۵۵۵	
مازندران	۴۰.۰۸۴	۲۴.۴۴۷	۰	۰	۰	۲۴.۴۴۷	۱۹.۴۷۲	۰	۲۸.۴۱	۹۰.۲۵۷	۵۱.۴۶۰	۰	۱۰۵.۷۶۸	۶.۲۲۲	۳۱.۵۰۲	۵۵.۹۵۴	۸۰.۹۱۸	۲۹.۵۲۳	۰	۰	۰	۰	۰	۰	۰	۵۹۹.۰۹۲	
مرکزی	۱۳.۹۶۶	۱۳.۳۹۳	۰	۲۱۴	۳۵	۱۳.۳۹۳	۱۱.۲۰۳	۱۱.۱۹۸	۶.۰۰۹	۱۹.۸۷۷	۳۷.۱۸۲	۰	۳۹.۴۹۳	۲.۶۵۳	۱۲.۴۱۶	۲۲.۲۲۵	۱۶.۴۴۴	۸.۶۹۲	۶.۳۷۲	۹۲	۶۳۳	۰	۰	۰	۰	۲۲۵.۵۹۶	
هرمزگان	۷.۲۴۴	۹.۷۵۶	۰	۰	۰	۷.۲۴۴	۸.۱۴۱	۰	۵.۲۳۴	۴۲.۲۹۲	۱۶.۳۱۵	۹۹۲	۲۹.۹۲۲	۰	۲.۰۴۲	۱۰.۴۸۳	۵۵.۲۱۶	۹.۴۹۵	۴۱۵	۰	۰	۰	۰	۰	۰	۲۱۹.۴۵۶	
همدان	۳۰.۶۵۱	۱۶.۸۸۱	۰	۰	۰	۳۰.۶۵۱	۱۲.۲۶۵	۱۹.۰۵۳	۱۱.۲۸۷	۹۸.۰۵۹	۲۶.۱۰۲	۲.۸۹۵	۷۷.۴۷۳	۱۰.۸۹۵	۱۴.۲۱۳	۳۵.۶۰۸	۵۳.۸۴۸	۲۴.۳۰۹	۰	۰	۰	۰	۰	۰	۰	۴۸۸.۷۱۶	
یزد	۲۹.۳۷۰	۱۴.۱۴۰	۰	۷۳۱	۰	۱۴.۱۴۰	۱۵.۲۷۰	۰	۶.۹۵۶	۳۴.۱۶۲	۱۲.۰۲۱	۰	۴۳.۹۷۵	۹۹۸	۳.۲۰۴	۱۶.۰۱۴	۲۱.۵۶۷	۱۰.۳۳۴	۰	۰	۰	۰	۰	۰	۰	۲۵۱.۲۱۸	
جمع کل	۱.۲۵۳.۶۶۶	۷۰.۳۹۰	۳۹.۷۲۶	۳۲.۴۳۵	۸۶۱	۶۱۵.۶۹۴	۷۳۹.۸۳۳	۳۶۹.۳۳۲	۱.۳۳۸.۰۲۸	۲.۷۵۸.۴۹۹	۱.۱۶۹.۶۵۷	۶۲.۸۷۲	۳.۰۶۰.۵۹۸	۱۵۶.۸۳۸	۵۲۹.۵۲۳	۱۵۱۰.۹۷۵	۲.۲۱۰.۶۵۱	۷۶۲.۱۰۵	۶۴.۵۷۳	۹۲	۶۳۳	۳۶۸۶	۴۴۴	۳۱۸	۵۶	۱۷.۲۷۴.۹۹۶	

جدول شماره ۷

درصد تجویز خدمت تخصصی به تفکیک رشته تحصیلی و استان

استان	ارتوپدی	ارولوژی	اعصاب و روان	بیهوشی	پوست و بیماری‌های آمیزشی	جراحی	چشم	داخلی	داخلی مغز و اعصاب	رادیوتراپی	زنان و زایمان	طب فیزیکی	عفونی	قلب و عروق	کودکان	گوش حلق بینی	سایر تخصص‌ها	جمع کل
آذربایجان شرقی	۰٪	۰٪	۰٪	۱٪	۰٪	۰٪	۳۹٪	۳٪	۱۳٪	۰٪	۰٪	۲۲٪	۰٪	۳۰٪	۱٪	۰٪	۰٪	۹٪
آذربایجان غربی	۰٪	۰٪	۰٪	۰٪	۰٪	۰٪	۰٪	۱٪	۶٪	۲٪	۰٪	۳۳٪	۰٪	۲۱٪	۱٪	۰٪	۹٪	۳٪
اردبیل	۰٪	۰٪	۰٪	۰٪	۶٪	۰٪	۱۰٪	۳٪	۱۸٪	۰٪	۰٪	۳۶٪	۰٪	۴۸٪	۱٪	۲۱٪	۰٪	۹٪
اصفهان	۱٪	۰٪	۰٪	۰٪	۲٪	۱٪	۱٪	۳٪	۱۰٪	۱۱٪	۰٪	۱۲٪	۰٪	۱۸٪	۰٪	۶٪	۵٪	۳٪
البرز	۰٪	۰٪	۰٪	۰٪	۰٪	۰٪	۰٪	۰٪	۱۶٪	۲٪	۰٪	۳۴٪	۰٪	۴۵٪	۰٪	۰٪	۰٪	۷٪
ایلام	۰٪	۰٪	۰٪	۰٪	۰٪	۰٪	۱٪	۰٪	۲۰٪	۰٪	۰٪	۱٪	۰٪	۴۴٪	۰٪	۸٪	۰٪	۳٪
بوشهر	۱٪	۰٪	۰٪	۰٪	۰٪	۷٪	۷٪	۶٪	۵۰٪	۰٪	۰٪	۱۰٪	۰٪	۴۴٪	۰٪	۳٪	۰٪	۱۰٪
تهران	۱۷٪	۰٪	۰٪	۰٪	۰٪	۰٪	۱٪	۲٪	۱۶٪	۰٪	۰٪	۲۳٪	۰٪	۳۶٪	۰٪	۱٪	۰٪	۵٪
چهارمحال بختیاری	۷٪	۰٪	۰٪	۰٪	۰٪	۰٪	۰٪	۵٪	۷٪	۱۷٪	۰٪	۱۰٪	۰٪	۲۰٪	۰٪	۵٪	۰٪	۳٪
خراسان جنوبی	۴٪	۳٪	۰٪	۰٪	۳٪	۰٪	۲۹٪	۵٪	۲۸٪	۰٪	۱٪	۳۱٪	۰٪	۳۷٪	۱٪	۳٪	۱٪	۷٪
خراسان رضوی	۳٪	۰٪	۰٪	۱۳٪	۰٪	۱٪	۲۵٪	۱۱٪	۱۴٪	۰٪	۰٪	۴۵٪	۰٪	۳۴٪	۰٪	۶٪	۷٪	۹٪
خراسان شمالی	۴٪	۰٪	۰٪	۰٪	۰٪	۱٪	۳۱٪	۱۰٪	۱۶٪	۰٪	۰٪	۰٪	۰٪	۳۹٪	۰٪	۳٪	۰٪	۸٪
خوزستان	۴٪	۰٪	۰٪	۰٪	۰٪	۰٪	۰٪	۴٪	۲۱٪	۰٪	۰٪	۲۴٪	۰٪	۴۶٪	۰٪	۱٪	۰٪	۸٪
زنجان	۰٪	۰٪	۰٪	۰٪	۰٪	۰٪	۰٪	۱٪	۸٪	۰٪	۰٪	۱۵٪	۰٪	۲۵٪	۰٪	۱٪	۰٪	۳٪
سمنان	۰٪	۰٪	۰٪	۰٪	۰٪	۰٪	۰٪	۰٪	۱۳٪	۰٪	۰٪	۳۶٪	۰٪	۳۴٪	۰٪	۰٪	۰٪	۵٪
سیستان و بلوچستان	۰٪	۰٪	۰٪	۰٪	۰٪	۰٪	۰٪	۱٪	۲۴٪	۰٪	۰٪	۰٪	۰٪	۲۸٪	۰٪	۰٪	۰٪	۵٪
فارس	۷٪	۰٪	۰٪	۰٪	۰٪	۱٪	۰٪	۲٪	۱۶٪	۲۶٪	۰٪	۰٪	۰٪	۳۹٪	۰٪	۰٪	۰٪	۸٪
قزوین	۰٪	۰٪	۰٪	۰٪	۰٪	۰٪	۰٪	۲٪	۳٪	۰٪	۰٪	۴٪	۰٪	۳۳٪	۰٪	۳٪	۱۰۰٪	۷٪
قم	۱٪	۰٪	۰٪	۰٪	۰٪	۰٪	۲۷٪	۷٪	۹٪	۰٪	۰٪	۳۰٪	۰٪	۳۲٪	۱٪	۸٪	۰٪	۱۰٪
کردستان	۰٪	۰٪	۰٪	۴۲٪	۰٪	۰٪	۰٪	۳٪	۱۷٪	۲٪	۰٪	۲۶٪	۰٪	۴۱٪	۰٪	۲٪	۰٪	۶٪
کرمان	۴٪	۰٪	۰٪	۰٪	۳٪	۲٪	۱۸٪	۴٪	۱۵٪	۰٪	۰٪	۴۲٪	۰٪	۲۴٪	۱٪	۷٪	۰٪	۷٪
کرمانشاه	۰٪	۰٪	۰٪	۰٪	۰٪	۰٪	۰٪	۱٪	۷٪	۰٪	۳٪	۴۲٪	۰٪	۲۴٪	۰٪	۰٪	۰٪	۳٪
کهگیلویه و بویر احمد	۴٪	۰٪	۰٪	۰٪	۰٪	۰٪	۰٪	۱۰٪	۱۰٪	۰٪	۵٪	۱۷٪	۰٪	۲۸٪	۰٪	۱٪	۰٪	۹٪
گلستان	۳٪	۰٪	۰٪	۰٪	۰٪	۱٪	۰٪	۴٪	۱۲٪	۰٪	۰٪	۸٪	۰٪	۳۷٪	۱٪	۵٪	۰٪	۴٪
گیلان	۰٪	۰٪	۰٪	۰٪	۰٪	۰٪	۰٪	۶٪	۱۷٪	۰٪	۰٪	۷۶٪	۱٪	۴۳٪	۰٪	۳٪	۰٪	۸٪
لرستان	۰٪	۰٪	۰٪	۰٪	۰٪	۰٪	۰٪	۴٪	۱۸٪	۰٪	۰٪	۲۲٪	۰٪	۴۴٪	۰٪	۱٪	۰٪	۶٪
مازندران	۰٪	۰٪	۰٪	۰٪	۰٪	۰٪	۰٪	۲٪	۱۳٪	۰٪	۰٪	۳۱٪	۰٪	۴۰٪	۰٪	۲٪	۰٪	۶٪
مرکزی	۱٪	۰٪	۰٪	۰٪	۱٪	۳٪	۱٪	۷٪	۱۴٪	۰٪	۰٪	۹٪	۰٪	۳۴٪	۱٪	۱٪	۰٪	۶٪
هرمزگان	۰٪	۰٪	۰٪	۰٪	۰٪	۰٪	۰٪	۱٪	۲۳٪	۰٪	۰٪	۰٪	۰٪	۵۰٪	۰٪	۵٪	۴۵٪	۴٪
همدان	۰٪	۰٪	۰٪	۰٪	۰٪	۰٪	۰٪	۲٪	۴٪	۳۵٪	۰٪	۱۲٪	۰٪	۲۰٪	۰٪	۰٪	۰٪	۳٪
یزد	۱٪	۰٪	۰٪	۰٪	۰٪	۱٪	۴۳٪	۵٪	۱۳٪	۰٪	۰٪	۸۰٪	۰٪	۳۶٪	۰٪	۵٪	۰٪	۸٪
جمع کل	۳٪	۰٪	۰٪	۴٪	۱٪	۰٪	۱۰٪	۴٪	۱۵٪	۱۰٪	۰٪	۲۶٪	۰٪	۲۵٪	۰٪	۴٪	۴٪	۶٪

جدول شماره ۸

هزینه ویزیت متخصصی به تفکیک رشته تحصیلی و استان

استان	ارتوپدی	ارولوژی	اعصاب و روان	بیهوشی	پزشکی اجتماعی	پوست و بیماری های آمیزشی	جراحی	جراحی مغز و اعصاب	چشم	داخلی	داخلی مغز و اعصاب	رادیوتراپی	زنان و زایمان
آذربایجان شرقی	۲۶۸۶۰۳۵۹۰۱۵۰	۲۰۱۳۰۳۷۲۰۰۵۰	.	۱۲۹۰۳۹۹۰۲۰۰	.	۱۰۰۸۳۶۵۹۰۹۵۰	۲۰۰۳۷۲۸۲۰۰۰۰	۲۲۹۰۲۴۱۸۵۰	۳۲۳۳۰۷۰۶۶۰۰	۶۸۵۰۵۶۰۲۰۰	۲۰۷۰۶۲۶۲۹۵۰	.	۷۵۵۹۰۴۳۵۰۰
آذربایجان غربی	۲۰۱۴۴۶۵۳۰۷۰۰	۱۶۵۳۰۳۱۱۰۰۰۰	.	.	.	۱۰۱۷۰۳۳۹۰۴۵۰	۱۰۵۴۱۶۶۱۸۰۰۰	۲۰۷۶۰۲۰۵۰۰	۲۰۲۴۴۰۱۴۲۰۲۵۰	۶۵۲۶۰۱۲۹۰۴۰۰	۲۰۱۲۱۰۷۹۶۶۰۰	۶۶۰۴۳۴۰۵۵۰	۶۰۵۷۸۰۴۰۶۸۰۰
اردبیل	۱۶۶۸۰۳۸۰۰۵۰	۱۰۴۶۷۸۲۲۰۸۵۰	.	۷۷۰۲۵۲۰۷۰۰	.	۱۰۱۶۵۵۶۹۲۰۸۵۰	۱۰۱۷۸۰۴۹۵۰۵۰۰	۶۶۵۰۱۳۳۰۰۰۰	۲۰۰۱۸۰۹۷۵۰۳۵۰	۳۰۰۱۲۰۹۲۵۶۵۰	۱۰۳۷۸۰۶۰۲۰۴۰۰	۷۳۰۱۸۵۰۷۰۰	۴۰۱۹۶۰۲۰۲۰۸۵۰
اصفهان	۴۵۶۹۰۱۰۰۰۵۰	۲۵۲۱۸۰۱۱۰۱۵۰	۸۱۸۱۲۴۰۰۵۰	۹۵۵۸۷۹۰۰	.	۲۰۱۰۶۹۴۶۶۵۰	۲۰۱۸۶۸۰۳۰۸۵۰	۱۰۰۰۸۰۳۹۲۰۰۵۰	۵۶۵۳۰۱۸۱۰۱۰۰	۵۰۳۳۹۰۱۲۷۰۴۵۰	۳۰۱۴۵۰۵۸۵۰۵۵۰	۳۸۷۶۳۳۰۴۰۰	۷۶۷۲۰۱۵۵۰۹۵۰
البرز	۴۰۵۶۵۰۰۷۰۰	۲۴۸۸۲۴۰۱۰۰	۲۳۰۳۰۰۳۰۰	۴۰۰۱۴۰۵۰۰	.	۱۴۷۰۱۴۵۰۹۵۰	۲۴۱۰۱۵۹۰۱۰۰	۴۷۰۳۲۰۰۳۵۰	۴۵۸۰۲۷۵۰۳۰۰	۱۰۲۴۶۰۸۳۹۶۵۰	۳۴۳۰۷۵۹۰۵۰۰	۷۵۰۹۱۵۰۳۵۰	۸۹۰۰۹۸۸۰۳۵۰
ایلام	۸۱۳۰۳۱۳۰۲۰۰	۶۷۰۰۷۷۴۰۳۰۰	.	۱۰۷۸۸۵۰۴۰۰	.	۳۰۰۰۳۹۱۰۰۰۰	۸۲۵۰۹۵۵۰۲۰۰	۴۵۶۰۸۵۳۶۰۰	۱۰۲۱۵۰۷۶۴۰۲۰۰	۱۰۵۵۹۰۴۲۶۰۴۰۰	۳۴۱۰۲۸۸۰۵۰۰	.	۲۰۳۳۸۰۸۳۱۰۵۰
بوشهر	۹۵۴۰۱۵۶۰۱۰۰	۴۶۹۰۰۷۷۲۰۵۰۰	۳۱۶۵۷۶۸۰	.	۳۴۰۰۸۵۰۱۰۰	۴۶۱۰۰۸۵۵۰	۱۵۲۶۹۳۰۵۰۰	۳۱۲۰۰۲۲۰۲۰۰	۵۶۴۶۲۹۰۱۵۰	۱۰۸۴۹۰۳۹۷۸۰۰	۴۸۲۰۸۴۵۰۱۰۰	.	۱۰۸۵۱۰۶۷۴۰۰۵۰
تهران	۱۶۴۰۵۷۹۰۸۵۰	۳۹۷۰۱۴۵۰۷۰۰	۵۳۳۰۵۰۴۲۰	۸۳۰۲۸۸۰۱۰۰	.	۳۳۴۰۴۶۲۶۰۰	۱۰۳۲۰۰۱۳۰۴۵۰	۲۰۶۰۴۰۸۵۰	۱۰۱۶۲۰۴۹۱۰۴۰۰	۴۰۲۵۶۰۹۲۶۸۰۰	۹۲۴۰۵۵۴۰۴۰۰	.	۴۰۶۷۴۰۸۸۷۰۰۰۰
چهارمحال بختیاری	۹۶۸۰۱۴۹۰۳۵۰	۲۸۴۶۹۴۰۸۰۰	۷۸۹۰۵۳۳۰۵۷۰	۴۰۱۸۸۸۰۰	.	۶۷۳۰۰۹۹۰۴۰۰	۱۴۳۰۵۲۳۰۴۵۰	۱۱۹۰۳۸۱۰۵۰۰	۱۰۲۲۵۰۴۰۳۰۲۰۰	۱۰۴۰۹۰۰۸۹۰۵۰۰	۱۰۰۰۵۰۵۳۳۰۱۵۰	۴۸۰۸۹۹۰۲۰۰	۱۰۳۱۵۰۱۱۶۰۹۵۰
خراسان جنوبی	۶۱۷۰۴۹۲۰۷۵۰	۴۲۰۰۵۸۶۰۲۵۰	۶۴۴۰۴۸۹۰۰۲۰	.	.	۱۳۸۶۴۷۰۲۵۰	.	۱۳۶۰۱۵۲۰۴۵۰	۳۳۳۰۰۴۶۰۰۰۰	۱۰۹۸۳۰۰۹۵۰۴۵۰	۲۵۹۰۰۶۷۸۰۰	.	۲۰۲۶۱۰۸۲۷۰۰۵۰
خراسان رضوی	۸۰۷۱۳۰۹۱۵۰۱۰۰	۳۰۹۹۴۰۱۵۱۰۱۵۰	.	۱۷۶۶۰۹۰۳۰۰	.	۳۰۳۹۱۰۳۲۲۰۰۰	۳۰۸۲۱۰۷۲۶۰۹۰۰	۱۶۸۰۰۴۲۹۰۸۵۰	۵۰۱۵۸۰۲۰۰۰۰۵۰	۱۲۵۰۳۰۳۵۰۰۵۵۰	۴۶۱۶۰۷۶۴۰۴۵۰	۴۱۲۰۲۹۶۰۷۰۰	۱۵۵۱۱۰۵۴۶۸۰۰
خراسان شمالی	۱۰۴۰۰۰۸۵۰۴۰۰	۷۷۴۰۳۵۵۰۴۰۰	.	۳۲۶۹۴۰۲۰۰	.	۵۵۱۰۱۶۰۰۴۰۰	۱۰۰۷۰۰۶۰۴۰۱۵۰	۲۶۷۰۳۷۱۰۶۵۰	۷۵۲۰۰۱۶۶۵۰	۲۶۰۰۲۰۹۳۸۸۰۰	۶۵۳۰۳۶۶۰۷۰۰	.	۳۰۲۵۶۰۹۲۸۸۰۰
خوزستان	۱۰۵۳۴۰۰۲۰۶۵۰	۱۰۷۳۶۰۲۱۳۰۰۵۰	.	۴۹۰۳۵۵۶۰۰	.	۱۰۳۱۲۰۴۷۰۰۲۵۰	۱۰۰۹۰۰۶۶۷۰۳۰۰	۴۳۵۰۱۲۵۰۹۵۰	۲۰۰۳۰۱۵۴۰۲۰۰	۶۰۸۴۱۰۹۴۳۰۳۵۰	۱۶۱۰۰۲۱۸۸۵۰	.	۷۰۴۵۳۰۱۸۴۰۷۵۰
زنجان	۶۹۷۰۴۳۸۰۰۰۰	۳۴۹۰۲۷۴۰۸۰۰	.	۱۷۳۰۵۰۴۰۰	.	۴۲۹۰۰۹۰۰۵۵۰	۳۸۴۰۸۴۵۰۳۰۰	۲۴۷۰۶۶۳۰۱۵۰	۵۴۳۰۲۲۱۰۷۰۰	۱۰۱۹۳۰۴۶۵۰۷۰۰	۷۵۹۰۲۸۰۰۲۰۰	۶۰۳۸۵۰۳۰۰	۱۶۰۶۰۴۰۴۰۴۵۰
سمنان	۳۸۳۰۱۶۹۰۶۰۰	۴۲۹۰۰۴۲۰۲۵۰	.	.	.	۱۵۷۰۱۵۲۰۲۰۰	۲۱۳۰۵۱۳۶۰۰۰	.	۳۴۰۰۸۲۹۰۳۰۰	۵۹۳۰۶۹۶۶۵۰	۲۶۵۰۹۷۶۰۹۵۰	.	۹۶۱۰۰۶۰۰۴۰۰
سیستان و بلوچستان	۱۰۴۶۲۰۰۱۳۰۳۵۰	۷۸۴۰۲۷۴۰۸۵۰	.	.	.	۸۲۸۰۰۵۶۰۰	۷۲۸۰۴۶۶۰۹۰۰	۶۸۲۰۵۸۴۰۰۰۰	۱۵۵۵۸۰۳۵۰۰۵۰	۴۰۰۲۸۸۷۶۰۱۰۰	۱۰۳۸۳۰۲۰۲۵۵۰	.	۶۰۸۳۹۰۲۷۵۰۹۰۰
فارس	۸۰۰۳۵۰۵۷۲۰۹۵۰	۲۶۱۹۰۲۹۴۰۹۰۰	۷۸۸۹۶۰۵۵۰	.	.	۳۰۸۴۲۰۱۹۴۰۳۵۰	۲۰۰۱۴۰۲۷۲۰۴۵۰	۶۹۳۰۹۴۰۳۵۰	۹۸۰۱۰۰۵۷۰۱۰۰	۹۶۶۱۰۰۰۰۳۳۰	۵۰۳۵۰۲۹۱۰۰۰۰	۱۰۰۵۹۶۱۸۲۰	۱۰۰۹۴۰۵۰۵۸۵۰
قزوین	۵۸۵۰۶۴۸۰۷۰۰	۲۸۳۰۹۲۱۰۷۵۰	.	.	.	۱۷۱۰۴۰۵۸۵۰	۲۳۶۰۵۷۸۰۶۵۰	۱۳۵۰۶۵۵۸۰۰	۵۴۰۰۴۰۴۰۳۵۰	۸۹۹۰۴۱۲۰۱۵۰	۱۱۴۰۴۵۷۰۰۰۰	.	۱۰۱۹۸۸۵۰۰۹۵۰
قم	۶۱۲۰۶۲۳۰۹۰۰	۲۶۵۰۶۸۹۰۹۰۰	.	۳۰۰۷۷۹۰۷۰۰	.	۱۱۴۰۲۵۰۰۵۰۰	۵۴۶۰۰۵۴۰۹۵۰	۹۱۰۳۹۹۰۰۰۰	۶۸۴۰۵۸۴۰۹۵۰	۵۸۲۰۲۸۵۰۳۰۰	۸۲۱۰۰۰۳۰۷۵۰	۹۲۸۰۳۰۹۰۰	۹۱۵۰۹۷۲۰۴۰۰
کردستان	۸۱۱۰۵۰۹۵۵۰	۴۲۶۰۴۲۲۰۲۰۰	.	۲۵۰۴۴۲۰۹۵۰	.	۴۶۹۰۲۷۴۰۸۵۰	۱۰۰۰۶۶۹۳۰۵۰۰	۹۷۰۱۴۶۰۳۵۰	۱۶۸۳۰۴۸۵۰۹۵۰	۴۸۰۷۵۵۴۰۵۵۰	۱۶۲۵۰۸۵۷۸۰۰	۳۹۰۶۲۶۰۳۰۰	۳۰۵۸۶۰۴۷۶۰۳۰۰
کرمان	۱۰۲۵۸۸۵۸۰۲۰۰	۱۰۱۰۴۰۳۲۰۰۳۵۰	.	۷۴۶۰۸۸۰۰۰	.	۱۰۱۶۵۰۷۹۶۶۰۰	۸۱۳۰۵۶۷۰۷۵۰	۲۸۱۰۲۰۲۰۲۵۰	۱۰۳۳۳۰۷۹۲۰۴۵۰	۳۰۵۷۴۰۵۷۰۴۰۰	۱۰۵۷۲۰۲۴۲۰۴۵۰	.	۴۰۲۸۶۰۹۶۵۰۸۵۰
کرمانشاه	۱۰۹۵۶۰۳۶۹۰۸۰۰	۷۰۲۰۳۰۷۰۲۰۰	.	.	.	۹۸۰۰۴۸۰۰۲۰۰	۱۰۳۶۲۰۶۸۱۰۹۵۰	۴۳۷۰۸۲۰۰۹۵۰	۱۰۳۸۳۰۸۳۰۰۰۰	۳۰۵۳۱۰۹۴۴۰۱۵۰	۱۰۲۰۶۰۹۴۳۰۸۵۰	۴۰۰۸۹۷۰۱۵۰	۴۰۸۶۷۰۲۹۷۰۴۰۰
کهگیلویه و بویر احمد	۹۸۱۰۵۸۰۰۲۵۰	۵۳۷۰۶۶۵۰۸۰۰	.	.	.	۳۶۸۰۳۹۰۱۵۰	۳۳۸۰۳۵۱۰۶۵۰	۳۸۶۰۴۶۷۰۲۰۰	۸۲۲۰۹۸۵۰۸۰۰	۲۰۴۷۶۰۴۳۳۰۴۰۰	۱۰۰۲۲۰۳۷۸۰۳۵۰	.	۱۰۸۶۶۰۹۷۲۰۸۰۰
گلستان	۱۰۷۶۷۰۸۱۳۶۰۰	۱۰۱۳۳۰۹۵۰۰۸۰۰	.	.	.	۱۰۳۲۲۰۲۹۳۰۰۰	۱۰۳۴۷۰۹۲۶۰۰۵۰	۱۰۲۵۶۰۸۹۷۰۹۵۰	۲۰۳۲۲۰۴۵۱۰۶۰۰	۴۰۵۴۷۸۰۰۹۰۳۵۰	۱۰۰۴۳۰۳۷۹۰۴۰۰	۵۶۲۰۰۴۶۰۱۰۰	۵۰۹۸۲۰۹۱۱۰۹۰۰
گیلان	۱۰۳۲۰۵۳۵۰۸۰۰	۱۰۳۰۹۰۴۲۰۵۶۰	.	۱۰۷۰۲۷۱۰۱۵۰	.	۱۰۳۲۸۰۴۲۵۰۰۵۰	۱۰۸۴۶۰۸۹۱۰۸۵۰	۱۶۶۰۹۶۸۰۵۰۰	۱۰۷۳۰۰۴۷۵۰۵۵۰	۴۹۱۰۰۰۴۷۰۰۴۰۰	۳۳۰۰۶۰۳۶۱۰۲۵۰	.	۶۰۲۱۵۰۱۱۳۰۶۵۰
لرستان	۱۰۷۹۶۰۵۲۸۰۶۵۰	۹۱۹۰۰۶۶۰۰۵۰	.	۲۰۰۸۱۸۰۰	.	۹۰۳۰۸۵۸۰۲۰۰	۱۰۷۳۰۴۱۶۰۴۰۰	۴۱۷۰۷۲۹۰۵۵۰	۱۵۶۶۰۴۰۰۸۵۰	۳۰۵۲۹۰۹۲۳۰۲۰۰	۱۶۶۱۰۶۶۵۰۲۵۰	.	۳۰۹۹۸۰۰۱۲۰۹۰۰
مازندران	۱۰۷۲۳۰۵۵۱۰۷۶۹	۱۰۰۳۴۰۰۴۱۸۰۴۲	.	.	.	۹۰۳۰۸۹۷۰۵۶۹	۹۹۹۰۸۲۰۰۸۰۱	۱۱۴۰۱۴۰۰۱۳۳	۱۶۹۰۰۳۶۰۴۸۴	۳۸۲۰۰۹۸۵۸۵۴	۱۰۹۱۰۰۶۶۷۸۹۲	.	۴۰۵۲۳۰۶۴۲۰۶۵۹
مرکزی	۵۸۴۰۰۰۵۱۰۰	۵۶۰۰۲۰۸۰۹۵۰	.	۷۰۷۱۸۰۹۰۰	۱۵۰۶۰۷۵۰	۴۶۵۰۹۸۰۰۹۰۰	۴۵۵۰۷۰۰۰۷۰۰	۲۵۳۰۳۶۶۰۰۰۰	۸۳۰۰۱۲۸۰۹۵۰	۱۰۴۵۹۰۱۰۶۰۹۵۰	۷۴۹۰۲۲۵۰۴۰۰	.	۱۰۶۶۱۰۹۹۴۰۹۵۰
هرمزگان	۳۰۸۰۰۶۷۰۲۰۰	۴۱۰۰۰۴۸۰۱۰۰	.	.	.	۳۴۳۰۷۸۰۰۱۵۰	۲۱۹۰۶۶۹۰۱۰۰	.	۹۱۲۰۹۷۷۸۵۰	۱۰۷۶۷۰۲۳۳۰۳۵۰	۵۲۴۰۱۲۹۰۵۵۰	۴۱۰۳۹۸۰۰۰۰	۱۰۲۶۱۰۰۵۰۰۷۰۰
همدان	۱۰۳۸۵۰۲۹۳۰۱۰۰	۷۰۰۸۴۷۰۶۵۰	.	.	.	۷۹۷۰۱۴۹۰۸۵۰	۵۱۴۰۱۱۷۰۴۵۰	۴۷۷۰۹۵۱۰۲۵۰	۲۰۳۱۴۰۴۷۱۰۹۵۰	۴۰۰۴۴۰۸۶۶۰۰۰	۱۰۰۵۰۰۶۵۹۰۷۵۰	۷۸۰۹۳۴۰۱۰۰	۳۰۲۵۶۰۵۶۸۰۳۵۰
یزد	۱۰۲۳۸۰۲۲۱۰۵۵۰	۶۲۹۰۶۹۶۰۱۰۰	.	۲۶۰۱۸۷۰۷۰۰	.	۶۴۵۰۴۱۴۰۵۵۰	۸۱۹۰۴۹۴۰۲۰۰	۳۰۲۰۸۴۰۰۷۵۰	۵۶۵۰۵۷۰۰۲۵۰	۱۰۴۲۸۰۰۳۱۰۹۰۰	۴۵۵۰۱۱۰۰۰۰	.	۱۰۸۸۶۰۳۶۶۰۲۵۰
جمع کل	۵۴۰۹۵۵۰۳۱۶۰۱۱۹	۳۰۰۳۳۸۶۳۳۰۳۵۳	۱۰۷۰۳۰۰۳۶۰۵۹۰	۱۰۰۵۱۰۷۳۱۰۰۰	۳۵۰۵۹۱۰۸۵۰	۲۷۰۶۳۰۱۳۹۰۴۴۶	۳۰۰۴۳۲۶۹۰۴۵۱	۱۱۶۲۹۰۲۸۵۰۹۹۳	۵۶۰۷۴۴۰۵۲۵۰۵۸۴	۱۱۲۸۵۹۰۶۲۵۰۶۳۴	۴۴۰۴۰۷۰۵۵۷۰۳۴۲	۳۰۳۳۲۰۳۱۷۰۵۷۰	۱۳۰۶۲۵۰۱۹۰۰۰۹

ادامه جدول شماره ۸

هزینه ویزیت متخصص به تفکیک رشته تحصیلی و استان

استان	طب فیزیکی	عفونی	قلب و عروق	کودکان	گوش حلق بینی	سایر تخصص‌ها	طب اوزانس	طب ورزش	آسیب شناسی	پزشکی قانونی	تغذیه	phd علوم پایه	جمع کل
آذربایجان شرقی	۱۰۰۷۳۸۵۲۰۰۵۰	۲۰۵۸۶۹۰۳۵۰	۲۶۴۶۰۵۰۵۱۰۰	۴۶۳۴۰۴۳۹۰۷۵۰	۱۰۲۷۸۸۳۹۰۷۰۰	۴۰۵۸۴۰۷۹۱۰۴۰۰
آذربایجان غربی	۵۸۰۵۵۵۰۱۵۰	۱۰۲۱۹۰۱۰۲۵۵۰	۲۰۱۱۵۶۷۲۰۳۰۰	۳۰۵۷۴۸۱۳۰۳۰۰	۱۰۱۷۳۰۶۷۰۷۰۰	۹۰۱۳۳۰۲۰۰	۳۲۰۹۲۶۰۷۳۱۰۴۵۰
اردبیل	۲۸۴۰۹۸۸۰۲۰۰	۴۴۷۰۱۳۳۰۵۰	۱۰۲۹۴۰۵۱۳۰۵۰۰	۲۰۴۳۲۰۹۳۴۰۰۰۰	۸۳۱۰۵۳۱۰۷۵۰	۳۹۳۰۴۵۸۰۲۰۰	۲۲۰۲۸۶۰۸۸۵۰۶۰۰
اصفهان	۲۹۴۰۶۴۸۰۵۵۰	۱۰۱۶۵۰۱۰۰۸۰۲۰۰	۳۰۴۵۶۶۲۲۰۱۵۰	۳۰۷۱۵۸۰۸۰۹۵۰	۲۰۳۰۶۰۷۷۸۰۵۵۰	۴۷۷۰۸۴۲۰۰۵۰	۴۶۰۱۸۵۰۰۵۹۰۷۰۰
البرز	۱۴۲۰۶۹۱۰۱۵۰	۱۴۹۰۳۱۹۰۴۵۰	۴۰۱۰۱۳۵۰۷۰۰	۸۱۷۰۹۸۲۰۹۰۰	۴۳۳۰۸۲۲۰۵۵۰	۸۷۵۰۵۶۰	۶۰۰۷۹۰۰۵۰۰۴۶۰
ایلام	۹۲۰۳۸۱۰۱۰۰	۱۷۳۰۴۰۶۱۰۰	۳۰۷۰۳۵۸۰۱۰۰	۱۰۴۸۹۰۷۵۸۰۲۰۰	۶۹۱۰۲۷۱۰۰۰۰	۱۱۰۴۸۴۰۶۵۷۰۸۰۰
بوشهر	۳۸۰۲۸۳۰۰۰۰	۸۸۰۶۳۴۰۷۰۰	۳۹۰۰۱۷۰۰۱۰۰	۱۰۰۱۸۰۱۰۱۰۷۶۰	۲۷۳۰۵۴۳۰۰۵۰	۸۰۹۷۱۰۸۷۹۰۳۴۰
تهران	۵۴۰۸۱۷۰۰۰۰	۱۰۲۸۴۰۸۵۲۰۸۰۰	۱۰۰۸۸۰۳۱۹۰۱۵۰	۶۰۲۸۶۰۱۸۹۰۷۰۰	۹۳۱۰۰۶۱۰۴۰۰	۴۶۰۷۱۷۰۳۰۰	.	۱۸۰۹۰۷۰۷۰۰	۲۴۰۵۵۹۰۱۲۵۰۲۲۰
چهار محال بختیاری	۶۹۰۹۳۹۰۱۰۰	۱۹۹۰۸۰۳۰۸۰۰	۳۶۶۰۵۵۱۰۸۵۰	۱۰۱۳۶۰۶۲۵۰۳۵۰	۵۵۸۰۱۳۰۰۳۰۰	۱۰۴۵۰۰۴۰۰	۱۰۰۴۱۸۰۱۱۲۰۶۷۰
خراسان جنوبی	۶۸۰۰۳۳۰۲۰۰	۲۱۶۰۰۹۴۹۰۰	۳۹۴۰۳۷۳۰۹۵۰	۶۰۸۰۳۸۶۰۷۰۰	۴۶۷۰۵۷۳۰۴۰۰	۹۵۵۰۰۵۳۰۵۵۰	۹۰۷۰۳۰۸۰۹۰۷۲۰
خراسان رضوی	۳۳۰۰۶۷۵۰۸۰۰	۲۰۹۷۵۰۶۹۶۰۰۰	۵۵۵۱۰۴۸۶۰۰۰	۹۸۸۴۰۳۱۳۰۹۰۰	۴۰۰۹۲۰۷۶۴۰۲۵۰	۱۶۹۰۹۶۰۰۷۰۰	.	۷۲۰۵۰۱۰۱۰۰	.	۱۶۰۶۹۶۰۴۰۰	۱۱۰۵۱۳۰۵۰۰	.	۸۲۰۹۸۵۰۸۲۰۰۵۰۰
خراسان شمالی	.	۴۶۳۰۳۴۵۰۷۵۰	۷۶۸۰۹۶۱۰۲۰۰	۲۰۱۱۰۰۵۹۰۲۵۰	۵۳۰۸۴۷۰۱۰۰	۱۴۰۳۳۴۰۷۳۵۰۴۵۰
خوزستان	۱۲۳۰۱۷۱۰۶۵۰	۲۹۰۰۵۵۴۶۰۰	۲۰۵۳۱۰۴۶۷۰۷۰۰	۶۰۶۲۷۰۰۳۰۰۵۰	۱۰۶۳۹۰۸۷۸۶۰۰	۴۳۰۵۷۶۰۴۰۰	۲۵۰۳۲۲۰۰۵۰۹۵۰
زنجان	۱۸۹۰۰۸۴۰۳۵۰	۳۲۷۰۷۰۱۵۰۰	۳۲۷۰۶۴۰۶۰۰	۱۰۲۰۲۰۲۷۳۰۱۰۰	۴۵۶۰۳۷۸۰۶۵۰	۸۰۷۳۷۰۳۵۲۰۷۵۰
سمنان	۸۰۰۱۸۸۵۰	۱۹۰۰۱۸۱۰۳۰۰	۳۸۹۰۵۵۳۰۲۵۰	۷۶۳۰۰۲۵۶۰۰	۳۲۸۰۲۵۶۰۴۵۰	۵۰۰۲۳۰۴۷۶۰۴۰۰
سیستان و بلوچستان	.	۱۰۱۰۸۰۸۷۹۰۴۵۰	۱۰۶۷۸۰۸۸۸۰۰۵۰	۴۶۰۹۰۱۶۲۰۹۵۰	۸۲۰۰۱۱۳۰۳۵۰	۲۶۰۵۲۰۰۶۷۸۰۱۰۰
فارس	.	۶۶۱۰۶۰۱۰۰۵۰	۹۰۲۲۱۰۸۰۸۰۱۰۰	۱۴۰۱۶۱۰۹۳۴۰۵۸۰	۴۰۹۶۷۰۶۷۰۰۵۰	۸۳۰۷۵۹۰۴۰۸۰۴۳۰
قزوین	۹۶۳۹۰۰۰۰	۵۴۰۰۶۶۹۵۰	۶۷۲۰۰۶۷۰۲۰۰	۴۱۴۰۴۷۴۰۲۰۰	۴۴۷۰۲۳۷۰۲۵۰	۵۰۷۶۳۰۲۷۹۰۹۰۰
قم	۹۰۰۶۶۵۰۴۰۰	۸۵۰۵۴۴۰۹۰۰	۶۵۰۰۹۹۱۰۹۵۰	۱۰۱۹۵۰۹۸۳۰۶۰۰	۵۳۶۰۵۹۳۰۷۵۰	۷۰۳۱۷۰۳۲۷۰۸۵۰
کردستان	۱۰۵۰۳۲۱۰۶۵۰	۴۸۹۰۸۶۱۰۰۰۰	۸۸۸۰۴۳۱۰۶۵۰	۲۰۸۵۶۰۳۳۸۰۸۰۰	۶۱۵۰۹۰۴۰۰۰۰	۱۹۰۵۴۵۰۳۳۸۰۴۰۰
کرمان	۱۷۷۰۶۴۲۰۱۵۰	۸۳۰۰۳۵۱۰۹۵۰	۱۰۶۵۳۰۲۳۷۰۸۵۰	۲۰۹۶۳۰۵۸۶۰۸۰۰	۱۰۳۹۸۰۲۱۷۰۰۰۰	۲۲۰۵۸۸۰۹۵۸۰۸۵۰
کرمانشاه	۸۹۰۴۸۶۰۹۵۰	۹۶۴۰۶۱۳۰۶۵۰	۸۴۴۰۲۲۶۰۲۵۰	۲۰۷۰۰۰۷۴۴۰۹۰۰	۸۳۵۰۴۰۴۰۱۵۰	۲۱۰۹۰۵۰۰۴۸۰۵۵۰
کهگیلویه و بویر احمد	۷۵۶۱۰۰۸۵۰	۷۳۰۳۹۱۰۵۰۰	۹۶۵۰۶۰۶۶۰۰	۱۰۶۷۰۰۴۵۶۰۵۵۰	۶۴۴۰۲۲۹۰۰۰۰	۲۷۹۰۷۱۱۶۰۰۰	۱۲۰۵۱۰۰۴۸۰۰۵۰۰
گلستان	۱۴۹۰۳۱۹۰۴۵۰	۱۰۳۳۶۰۶۷۳۰۱۰۰	۱۰۳۹۶۰۸۷۱۰۳۵۰	۳۰۲۹۱۰۵۰۹۰۳۴۰	۱۰۳۳۱۰۰۳۶۰۱۵۰	۲۸۰۶۷۳۰۸۸۹۰۱۴۰
گیلان	۱۶۰۵۵۱۰۱۵۰	۶۰۲۰۹۰۵۸۰۰	۱۰۸۳۲۰۸۹۳۰۴۹۰	۳۰۱۸۲۰۵۶۴۰۵۵۰	۹۹۶۰۱۱۳۰۱۰۰	۲۸۰۰۴۰۹۶۱۰۸۵۰
لرستان	۱۱۰۴۹۴۰۳۵۰	۸۰۵۰۱۷۳۰۶۰۰	۹۷۴۰۶۲۱۰۲۰۰	۲۰۶۶۱۰۲۶۵۰۲۵۰	۱۰۲۸۱۰۸۰۹۰۹۰۰	۲۱۰۶۱۳۰۰۵۶۰۱۵۰
مازندران	۱۸۲۰۲۸۶۰۵۹۰	۱۰۲۴۱۰۱۲۳۰۰۱۶	۱۰۴۰۲۰۲۱۲۰۲۱۹	۳۰۵۰۳۰۶۲۷۰۰۴۱	۱۰۲۲۸۰۵۶۲۰۳۰۳	۲۴۰۳۸۷۰۷۷۶۰۲۰۷
مرکزی	۱۰۰۱۵۰۰۴۰۲۰۰	۵۲۴۰۰۵۸۰۱۵۰	۶۱۳۰۸۲۶۰۸۵۰	۶۸۱۰۴۶۱۰۹۰۰	۳۶۲۰۰۱۵۸۵۰	۲۶۴۰۴۴۴۰۹۵۰	۳۰۴۱۳۰۲۰۰	۲۶۰۳۱۸۰۹۵۰	۹۶۰۵۰۸۶۷۰۶۰۰
هرمزگان	.	۸۵۰۶۷۳۰۶۵۰	۲۳۳۰۳۸۶۰۱۰۰	۲۰۳۳۰۰۱۳۹۰۵۰۰	۳۸۲۰۴۱۲۰۳۰۰	۹۰۳۶۷۰۷۵۰	۸۸۰۱۹۰۰۳۳۲۰۲۰۰
همدان	۴۰۲۰۱۸۵۰۳۵۰	۵۹۵۰۰۰۴۰۲۰۰	۱۰۱۸۹۰۰۱۲۳۰۳۰۰	۲۰۲۶۳۰۷۵۳۰۸۰۰	۱۰۰۱۷۰۸۴۸۰۳۰۰	۱۹۰۳۵۸۰۶۶۳۰۴۰۰
یزد	۸۰۳۳۸۰۴۰۰	۱۳۸۰۳۷۵۰۹۰۰	۴۲۹۰۶۷۸۰۰۵۰	۹۲۴۰۸۱۶۰۷۰۰	۴۱۶۰۴۷۷۰۶۰۰	۹۰۹۱۴۰۶۱۹۰۹۰۰
جمع کل	۴۰۷۷۱۰۱۷۴۰۶۴۰	۲۱۰۰۹۴۰۱۰۱۰۲۱۶	۴۶۰۶۷۰۳۹۰۰۵۵۹	۹۵۰۷۱۳۰۳۳۵۰۸۷۱	۳۳۰۳۶۵۰۴۹۵۰۶۰۳	۲۰۵۵۰۰۱۴۰۰۲۶۰	۳۰۴۱۳۰۲۰۰	۲۶۰۳۱۸۰۹۵۰	۹۱۰۴۰۸۰۸۰۰	۱۶۰۶۹۶۰۴۰۰	۱۱۰۵۱۳۰۵۰۰	۱۰۴۵۰۰۴۰۰	۷۱۰۰۵۹۱۰۱۸۱۰۴۳۷

جدول شماره ۹

هزینه خدمت متخصص به تفکیک رشته تحصیلی و استان

استان	ارتوپدی	ارولوژی	اعصاب و روان	بیهوشی	پوست و بیماری های آمیزشی	جراحی	چشم	داخلی	داخلی مغز و اعصاب	رادیوتراپی	زنان و زایمان	طب فیزیکی	عفونی	قلب و عروق	کودکان	گوش حلق بینی	سایر تخصص ها	جمع کل	
آذربایجان شرقی	۰	۱۵۹,۹۸۹,۲۰۰	۰	۰	۰	۲,۰۵۸,۰۰۰	۸۰,۱۳۴,۵۷۰	۶۴۷,۲۱۹,۲۸۳	۲,۴۹۸,۶۱۵,۲۷۸	۰	۰	۲,۸۱۴,۸۸۰,۹۲۴	۰	۵۶۳۲,۴۸۷,۱۳۸	۳۱۶,۹۶۲,۸۰۰	۱۷,۱۷۵,۴۵۲	۰	۱۲,۹۵۲,۰۶۰,۷۵۵	
آذربایجان غربی	۰	۱۲۸,۱۰۰	۰	۰	۰	۲,۴۹۹,۰۰۹	۰	۲۱۴,۲۹۱,۸۹۵	۱,۰۵۵,۸۲۷,۰۱۱	۳,۹۵۸,۵۰۰	۴۶۴,۱۰۰	۲,۶۱۹,۰۹۹,۳۳۲	۰	۲,۵۵۲,۲۳۳,۹۶۳	۲۱۶,۷۵۷,۴۵۰	۳,۷۸۸,۶۰۰	۸,۰۵۵,۶۰۰	۶,۶۷۸,۱۰۳,۴۶۰	
اردبیل	۱۴۰,۹۶۸,۸۰	۱۲,۸۱۷,۰۰۰	۰	۰	۶۰,۰۴۹,۱۷۸	۷,۲۹۴,۰۰۰	۱,۶۵۰,۰۱۸,۲۱۱	۲۳۹,۱۵۲,۰۹۶	۱,۷۷۴,۶۹۲,۱۶۲	۰	۰	۲,۱۱۰,۴۲۸,۷۱۶	۰	۴,۹۹۹,۸۱۳,۵۸۸	۱۹۵,۳۷۲,۰۰۰	۲۵۲,۵۹۷,۰۰۲	۰	۱۰,۳۷۱,۷۲۷,۰۴۵	
اصفهان	۴۳,۱۴۰,۹۶۵	۱۶۰,۶۴۶,۶۹۲	۰	۰	۵۷,۰۶۷,۰۴۵	۳۹,۲۵۱,۶۹۵	۲۶,۱۵۰,۳۹۰	۱۹۲,۲۹۷,۴۸۰	۲,۰۸۳,۶۶۴,۶۱۸	۲۳۹,۲۷۷,۱۵۰	۲,۲۰۶,۳۳۰	۴۹۵,۹۰۰,۳۱۴	۳۷,۱۰۰	۱,۶۴۴,۸۰۸,۷۸۹	۴۶,۴۸۸,۲۶۰	۱۰۱,۸۶۳,۸۰۴	۱۵۶,۶۳۷,۱۵۲	۰	۵,۱۴۰,۳۳۶,۸۷۳
البرز	۰	۰	۰	۰	۰	۵۴۹,۰۰۰	۰	۳,۶۶۲,۹۵۸	۳۴۲,۰۳۴,۱۸۹	۴,۵۹۰,۶۰۰	۰	۷۰,۳۱۴,۸۹۱	۰	۱,۶۶۴,۸۰۸,۷۸۹	۲۰,۳۵۱,۰۰۰	۷۷,۷۰۰	۰	۲,۷۲۱,۵۰۶,۲۲۷	
ایلام	۰	۰	۰	۰	۰	۰	۱۵,۷۶۵,۳۳۰	۰	۷۶۵,۸۹۴,۳۳۲	۰	۰	۷۰,۲۷۰,۲۰۰	۰	۱,۱۳۴,۳۳۷,۲۷۴	۰	۶۴,۴۱۳,۰۲۰	۰	۱,۹۸۷,۴۳۶,۹۷۶	
بوشهر	۳۶,۹۵۲,۲۴۰	۰	۰	۰	۰	۰	۰	۳۹۰,۷۰۱,۲۶۶	۴۸۲,۹۴۵,۱۰۰	۰	۲۴۶,۴۰۰	۵۸,۸۱۰,۲۷۸	۰	۱,۷۷۲,۵۲۱,۵۱۴	۰	۱۱,۷۳۸,۵۸۰	۰	۲,۸۶۵,۵۱۳,۵۸۹	
تهران	۴۸۰,۳۸۹,۹۶۰	۰	۰	۰	۰	۰	۰	۴۵۴,۷۹۱,۴۰۴	۱,۴۱۲,۹۲۸,۹۲۲	۰	۱۰,۳۴۷,۱۶۰	۲۳۲,۴۳۱,۰۳۸	۰	۳,۸۹۱,۱۰۲,۲۵۸	۲۹,۱۰۶,۰۰۰	۵,۸۳۶,۱۳۸	۰	۱۰,۸۴۷,۵۴۶,۹۶۴	
چهار محال بختیاری	۲۸۱,۸۱۸,۴۴۴	۰	۰	۳۵,۴۳۰	۰	۰	۰	۸۰,۳۱۷,۶۰۶	۴۲۴,۴۹۵,۰۱۴	۳۳,۶۸۸,۶۰۰	۰	۹۳,۲۶۷,۱۸۶	۰	۴۳,۱۳۴,۷۰۴	۰	۲۹,۹۲۹,۶۸۰	۰	۱,۴۰۸,۵۲۹,۴۶۴	
خراسان جنوبی	۱۵۱,۱۳۴,۷۶۴	۹۰,۹۳۸,۴۰۰	۰	۰	۰	۰	۰	۱,۰۵۶,۸۶۸,۹۲۲	۱,۷۸۸,۷۶۴,۸۳۹	۰	۰	۴۸۵,۶۵۵,۵۱۳	۰	۵۲,۱۷۵,۲۰۰	۵۲,۱۷۵,۲۰۰	۱۵,۹۳۳,۷۰۰	۳۹,۳۵۰,۳۷۵	۳,۷۳۹,۹۱۰,۵۱۱	
خراسان رضوی	۸۴۷,۳۳۰,۹۳۸	۶۲,۲۵۵,۳۴۰	۰	۳۳,۰۳۵,۳۱۴	۲۶,۷۲۵,۴۶۸	۱۹۹,۱۶۸,۲۶۸	۱,۶۵۸,۱۸۲,۴۱۸	۲,۶۹۹,۷۷۳,۵۴۸	۵۰,۳۷۰,۷۸۶,۶۰۰	۱۵,۴۲۴,۵۰۰	۴۶,۸۵۰,۳۰۰	۳,۳۷۷,۲۸۳,۷۹۶	۲۴,۲۹۵,۱۷۳	۷,۵۳۱,۳۵۱,۹۱۷	۳۰,۳۱۴,۴۶۸	۳۵,۷۳۵,۲۶۲	۶۱,۵۰۷,۶۰۰	۲۲,۲۷۱,۰۱۲,۰۷۰	
خراسان شمالی	۳۱۸,۵۱۴,۵۸۸	۲,۷۲۳,۰۰۰	۰	۰	۰	۰	۰	۱۸۸,۶۵۱,۴۱۰	۹۷۸,۵۷۳,۰۹۹	۰	۳۳۴,۲۵۰	۰	۰	۱,۸۳۱,۳۰۲,۲۰۸	۶۴,۰۱۵,۰۰۰	۳۳,۱۸۹,۰۸۰	۰	۴,۵۳۲,۹۸۸,۶۱۳	
خوزستان	۳۵۱,۶۲۷,۱۸۹	۲۰,۸۰۰,۴۰۰	۰	۰	۰	۰	۰	۳۳۷,۷۹۴,۵۹۱	۲,۹۵۴,۳۵۹,۰۹۱	۰	۱۷,۰۸۰۰	۰	۰	۱۱۰,۳۹۲,۰۳,۹۹۹	۹۱,۰۰۴,۹۰۰	۲۴,۶۶۶,۲۱۷	۰	۱۵,۱۸۷,۰۰۸,۹۱۴	
زنجان	۰	۰	۰	۰	۰	۰	۰	۱۰,۸۴۲,۵۲۸	۵۹۱,۳۶۷,۳۳۶	۰	۰	۴۳۷,۷۷۴,۰۵۰	۰	۴۳۲,۷۷۴,۰۵۰	۰	۹,۳۱۷,۰۰۰	۰	۱,۵۷۹,۸۱۷,۸۵۱	
سمنان	۰	۰	۰	۰	۰	۰	۰	۰	۲۱۹,۰۴۳,۱۷۷	۰	۰	۰	۰	۱,۱۷۵,۶۱۷,۵۹۲	۰	۰	۰	۱,۴۴۷,۳۵۵,۵۲۹	
سیستان و بلوچستان	۰	۰	۰	۰	۰	۰	۰	۰	۴۰,۳۶,۱۹۶,۳۴۸	۰	۰	۰	۰	۶,۲۲۰,۳۱۱,۲۷۲	۰	۱۰,۹۸۰,۲۰۰	۰	۱۰,۴۵۱,۸۳۱,۲۰۳	
فارس	۱,۲۰۶,۶۷۸,۱۳۰	۰	۰	۰	۰	۰	۰	۳۲۸,۹۵۵,۳۴۷	۲,۸۸۸,۷۴۹,۲۶۲	۲,۱۵۲,۴۱۸,۲۵۴	۱,۱۲۶,۱۶۰	۰	۰	۸۰,۵۳۴,۵۰۵	۲,۵۳۸,۲۰۰	۲,۸۳۷,۳۱۰	۰	۱۴,۶۶۳,۸۰۵,۴۳۴	
قزوین	۰	۰	۰	۰	۰	۰	۰	۰	۲۶,۹۹۹,۱۴۰	۰	۰	۰	۰	۶۳۸,۴۵۳,۰۲	۱,۴۹۱,۰۰۰	۱۹,۹۶۵,۱۲۰	۰	۸۷۹,۷۶۷,۴۴۸	
قم	۱۸,۷۸۵,۸۲۰	۰	۰	۰	۰	۰	۰	۲۲۵,۷۴۲,۶۹۲	۴۲۷,۷۵۴,۱۸۷	۰	۰	۵۸۰,۴۱۳,۹۸۸	۰	۱,۶۰۶,۳۰,۳۳۰	۶۹,۸۵۳,۰۰۰	۴۱,۹۶۹,۲۰۰	۰	۳,۱۵۹,۳۰۵,۷۹۷	
کردستان	۸۵,۴۰۰	۰	۰	۰	۰	۰	۰	۰	۲,۴۷۱,۰۴۴,۳۳۱	۲,۶۷۹,۶۰۰	۰	۰	۰	۳,۵۷۳,۵۸۶,۲۲۷	۱۹,۸۸۴,۴۱۰	۲۱,۰۱۷,۱۶۴	۰	۷,۳۱۲,۳۱۰,۰۲۸	
کرمان	۲۰۲,۳۷۵,۲۲۹	۶۰,۴۱۰,۰۰۰	۰	۰	۰	۰	۰	۴۷۴,۸۱۸,۰۱۵	۲,۳۴۵,۵۲۱,۱۶۶	۰	۵,۷۴۸,۸۲۰	۱,۷۵۳,۱۶۸,۳۹۲	۷۶۶,۸۵۷	۲,۰۵۰,۹۱۹,۱۶۶	۱۵۴,۶۳۳,۵۰۰	۱۹۷,۹۷۹,۸۳۵	۰	۷,۵۶۴,۲۰۶,۱۶۷	
کرمانشاه	۰	۰	۰	۰	۰	۰	۰	۱۲۲,۹۹۲,۱۳۵	۶۴۳,۱۴۳,۰۶۱	۰	۷۳,۸۷۵,۳۹۵	۰	۰	۷۵۲,۵۹۵,۲۸۴	۰	۲,۱۵۳,۷۶۰	۰	۲,۴۶۰,۶۲۰,۱۸۳	
کهگیلویه و بویر احمد	۳۳۳,۲۸۶,۹۲۰	۰	۰	۰	۰	۰	۰	۶۲۲,۷۰۸,۰۰۹	۹۱۷,۰۶۵,۹۳۷	۰	۰	۲۰۵,۴۶۳,۲۱۲	۳۳۹,۳۳۰	۲,۵۳۲,۲۳۳,۸۸۴	۵,۱۳۸,۰۰۰	۷۰,۳۱۰,۰۰۰	۰	۴,۷۱۴,۰۳۰,۴۸۲	
گلستان	۳۴۶,۵۳۱,۳۰۰	۰	۰	۰	۰	۰	۰	۱۵۶,۵۱۱,۸۰۴	۱,۵۵۰,۳۸۸,۵۰۳	۰	۰	۱,۸۵۸,۸۱۴,۱۳۱	۲,۴۹۸,۰۰۰	۲,۴۳۶,۰۸۲,۷۰۸	۱۸۴,۹۴,۸۰۰	۷۸,۷۳۸,۴۹۰	۰	۴,۹۵۶,۵۱۱,۳۴۵	
گیلان	۰	۱۸,۱۸۷,۶۸۰	۰	۰	۰	۰	۰	۸۳۴,۷۴۳,۵۵۹	۴,۷۱۴,۴۵۴,۱۳۶	۰	۹۵۹,۴۲۰	۲,۸۸۴,۵۱۸	۷۷۵,۷۴۶,۱۸۱	۶,۵۴۴,۷۱۰,۱۲۶	۲۸,۳۴۶,۸۶۰	۳۲,۸۸۴,۱۸۰	۰	۱۳,۰۱۳,۳۷۳,۵۴۰	
لرستان	۵۶۶,۹۸۶۰	۰	۰	۰	۰	۰	۰	۶۰,۲۲۴,۹۲۷	۲,۵۶۳,۳۹۵,۷۴۴	۰	۰	۴۱,۸۳۷,۷۸۵	۰	۳,۷۷۴,۳۰۹,۰۵۹	۰	۳,۴۶۵,۸۰۰	۰	۷,۰۸۹,۵۱۷,۶۴۵	
مازندران	۰	۰	۰	۰	۰	۰	۰	۲۱۶,۷۹۰,۴۳۲	۲,۰۳۱,۶۴۱,۱۱۹	۰	۴۳۰,۵۰	۹۷۹,۰۴۵,۹۹۰	۳۳۳,۶۰۰	۴,۵۲۶,۱۱۹,۳۵۸	۸,۳۳۰,۰۰۰	۵۲,۱۹۹,۳۶۰	۰	۷,۸۱۶,۶۷۵,۵۲۹	
مرکزی	۱۲,۲۶۱,۸۱۰	۴,۸۳۳,۱۰۰	۰	۰	۰	۰	۰	۴۳۰,۶۸۰,۹۱۳	۱,۰۲۹,۲۳۰,۳۷۵	۰	۰	۱,۴۱۴,۱۱۰,۰۹۶	۰	۱,۴۱۴,۱۱۰,۰۹۶	۶۶,۵۲۸,۰۰۰	۵,۶۱۴,۱۰۰	۰	۳,۲۱۵,۱۵۳,۷۶۹	
هرمزگان	۰	۰	۰	۰	۰	۰	۰	۰	۱,۲۳۱,۴۶۹,۶۶۸	۰	۰	۰	۰	۱,۲۳۲,۴۷۹,۸۲۰	۰	۱۶,۱۶۱,۸۱۰	۱۰۰,۴۰۳,۱۷۰	۲,۶۹۱,۰۶۳,۸۸۸	
همدان	۰	۰	۰	۰	۰	۰	۰	۷۴,۰۳۸,۶۵۴	۴۲۸,۶۱۸,۳۱۶	۱۳۶,۳۳۲,۰۰۰	۰	۸۱۹,۵۶۹,۲۱۸	۰	۱,۹۷۵,۹۹۸,۷۶۴	۰	۰	۰	۴,۱۰۰,۹۰۵,۹۵۲	
یزد	۵۸۰,۷۴,۱۰۰	۰	۰	۰	۰	۰	۰	۶۳۷,۸۰۸,۲۴۰	۳۴۲,۰۱۴,۰۴۰	۰	۰	۴۵۵,۰۰۴,۲۰۵	۰	۳۲۵,۷۱۰,۵۱۴	۷۲۷,۱۶۰	۲۱,۵۱۸,۴۹۰	۰	۱,۹۶۶,۱۲۱,۳۲۶	
جمع کل	۸,۹۴۲,۱۵۴,۱۸۳	۳۷۶,۰۵۷,۹۱۲	۳۵,۴۳۰	۵۱,۳۳۴,۳۳۲	۸۱۶,۸۱۹,۰۰۹	۵۷۹,۹۰۵,۷۷۱	۴,۴۰۱,۱۹۹,۱۳۶	۱۲,۳۸۳,۹۲۴,۱۶۶	۴۹,۹۴۸,۸۵۴,۱۴۵	۲,۵۸۷,۳۶۹,۲۰۴	۲۷۲,۱۰۳,۸۸۰	۲۱,۲۱۹,۸۵۱,۳۳۳	۳۱,۵۷۴,۴۷۸	۹۴,۳۲۳,۳۴,۳۵۹	۱,۸۵۹,۳۰۶,۱۰۸	۱,۵۲۵,۸۱۸,۰۲۲	۴۰,۹۲۹,۷۵۹	۱۹۹,۷۷۸,۰۲۳,۰۲۷	

مجموع هزینه های ویزیت و خدمت متخصص به تفکیک رشته تحصیلی و استان

استان	ارتوپدی	ارولوژی	اعصاب و روان	بیهوشی	پزشکی اجتماعی	بوست و بیماری های آمیزشی	جراحی	جراحی مغز و اعصاب	چشم	داخلی	داخلی مغز و اعصاب	رادیوتراپی	زنان و زایمان
آذربایجان شرقی	۲۶۸۶۳۵۹۱۵۰	۲۳۹۰۳۶۱۲۵۰	.	۱۳۰۷۲۸۷۱۰	.	۱۰۸۳۶۶۵۸۵۰	۲۰۳۹۳۴۰۰۰	۲۲۹۲۴۱۸۵۰	۴۱۳۴۰۴۹۱۷۰	۷۴۹۷۱۷۹۴۸۳	۵۲۰۴۸۷۸۲۲۸	.	۷۵۵۹۴۳۵۰۰
آذربایجان غربی	۲۱۴۴۶۵۳۷۰۰	۱۶۵۲۳۳۹۱۰۰	.	.	.	۱۰۷۰۰۳۳۹۴۵۰	.	۲۰۷۶۰۲۵۰۰	۲۲۴۴۱۴۲۲۵۰	۶۷۴۰۴۲۱۲۹۵	۳۱۷۷۶۲۳۶۱۱	۷۰۳۹۳۰۵۰	۶۵۷۸۸۷۰۹۰۰
اردبیل	۱۶۲۸۱۳۴۹۳۰	۱۰۲۸۰۶۳۹۸۵۰	.	۷۷۰۲۵۲۷۰۰	.	۱۰۷۶۶۰۱۸۴۶۳۰	.	۶۶۵۱۱۳۲۰۰۰	۲۰۱۸۳۹۷۷۱۷۱	۳۲۵۲۰۷۷۷۴۶	۳۱۵۳۲۹۴۵۶۲	۷۳۰۱۸۵۷۰۰	۴۰۱۹۶۲۰۲۸۵۰
اصفهان	۴۶۱۲۲۴۲۰۱۵	۲۵۳۲۷۸۵۸۴۲	۸۱۸۲۴۰۵۰	۹۵۶۸۷۹۰۰	.	۲۰۱۶۴۰۱۳۶۹۵	.	۱۰۰۰۸۳۹۳۰۵۰	۵۶۷۹۰۳۳۱۴۹۰	۵۵۳۱۶۲۴۹۳۰	۵۲۲۹۲۵۰۱۶۸	۶۲۶۹۱۰۵۵۰	۷۶۷۴۳۶۲۲۸۰
البرز	۴۰۵۶۵۰۷۰۰	۳۴۸۸۲۴۱۰۰	۲۳۰۳۰۰۳۰۰	۴۰۱۴۵۰۰	.	۱۴۷۱۴۵۹۵۰	.	۴۷۰۳۲۰۳۵۰	۴۵۸۲۷۵۳۰۰	۱۰۲۵۰۵۰۲۶۰۸	۶۸۵۷۹۳۶۸۹	۸۰۵۰۵۹۵۰	۸۹۰۹۸۸۳۵۰
ایلام	۸۱۳۰۳۱۳۰۲۰۰	۶۷۰۷۷۴۳۰۰	.	۱۰۷۸۸۵۴۰۰	.	۳۰۰۳۹۱۰۰۰	.	۴۵۶۸۵۳۶۰۰	۱۰۲۳۱۵۲۹۵۳۰	۱۵۵۹۴۲۶۴۰۰	۱۰۷۰۷۰۱۸۲۸۳۳	.	۲۰۴۳۸۸۳۱۵۰۰
بوشهر	۹۹۱۰۱۰۸۴۴۰	۴۶۹۰۷۷۵۰۰	۳۱۶۵۷۶۸۰	.	۳۴۰۰۸۵۱۰۰	۴۶۱۰۸۵۵۰	۳۴۰۰۸۵۱۰۰	۳۱۲۰۲۲۲۰۰	۶۴۴۷۹۵۷۶۱	۲۰۲۴۰۰۹۹۰۶۶	۹۶۵۷۹۰۰۲۰۰	.	۱۸۵۱۷۳۰۴۵۰
تهران	۶۰۴۴۴۳۹۷۹۴۵۶	۳۹۷۱۴۵۷۰۰	۵۳۳۰۵۴۲۰	۸۳۲۸۸۱۰۰	.	۳۲۴۴۶۲۶۰۰	.	۲۰۶۰۴۸۵۰	۱۰۱۶۷۹۰۹۴۳۸	۴۰۷۱۱۷۸۲۰۴	۲۰۳۳۷۴۸۳۳۳۲	.	۴۶۸۵۱۳۴۱۶۰
چهار محال بختیاری	۱۰۲۴۹۹۶۷۷۹۴	۳۸۴۶۹۴۸۰۰	۷۸۹۵۷۹۰۰۰۰	۴۰۱۸۸۸۰۰	.	۶۲۲۱۲۳۲۰۰	.	۱۱۹۰۳۸۱۵۰۰	۱۰۲۲۶۹۴۷۴۰۰	۱۰۴۸۹۳۰۷۱۰۶	۱۰۴۳۰۰۲۷۱۶۴	۸۱۵۸۷۸۰۰	۱۳۱۵۱۱۶۹۵۰
خراسان جنوبی	۷۶۸۶۱۷۵۵۱۴	۵۱۱۵۲۴۶۵۰	۶۴۴۴۸۹۰۰۲۰	.	.	۱۴۲۱۶۶۸۵۰	.	.	۴۳۸۷۳۲۸۹۲	۲۰۹۲۸۳۱۴۱۲	۳۱۴۷۸۳۲۶۳۹	.	۲۰۲۷۹۰۰۸۷۶۵۰
خراسان رضوی	۹۵۶۱۰۱۶۶۰۳۸	۴۰۵۶۴۰۶۴۹۰	.	۲۰۹۶۳۴۶۱۴	.	۳۰۳۱۷۹۴۷۴۶۸	.	۱۶۸۰۴۲۹۸۵۰	۶۸۱۶۲۸۲۶۶۸	۱۵۲۰۳۰۱۲۳۰۹۸	۹۶۵۳۸۳۳۱۱۰	۴۲۷۷۳۱۲۰۰	۱۵۵۵۸۳۹۷۱۰۰
خراسان شمالی	۱۰۷۱۸۵۹۹۹۸۸	۷۷۷۰۷۸۴۰۰	.	۳۲۶۹۴۲۰۰	.	۵۵۱۸۶۷۵۲۸	.	۲۶۷۲۷۱۶۵۰	۹۴۰۶۶۸۰۰۶۰	۳۶۷۵۸۹۴۵۲۶	۱۶۳۱۰۹۳۸۷۹۹	.	۲۰۲۵۷۲۶۳۰۵۰
خوزستان	۱۸۸۵۶۴۷۸۳۹	۱۰۷۳۸۲۹۳۴۵۰	.	۴۹۳۵۵۶۰۰	.	۱۰۳۱۲۰۲۲۱۳۰۰	.	۴۳۵۱۲۵۹۵۰	۲۰۱۹۲۶۰۲۵۰	۷۱۷۹۷۳۷۹۴۱	۴۵۶۴۵۷۷۹۴۱	.	۷۰۴۵۳۰۳۵۵۵۰
زنجان	۶۹۷۴۳۸۰۰۰	۳۴۹۰۲۷۴۸۰۰	۱۷۳۰۵۴۰۰	.	.	۳۸۴۸۴۵۳۰۰	.	۲۴۷۶۶۳۱۵۰	۵۴۳۲۳۱۷۰۰	۱۰۳۰۱۹۵۸۲۲۸	۱۰۳۵۰۶۴۷۵۳۶	۶۰۲۸۵۰۳۰۰	۱۶۰۶۴۰۴۴۵۰
سمنان	۳۸۳۱۶۹۶۰۰	۴۲۹۰۴۲۵۰	.	.	.	۱۵۷۱۵۲۰۰	.	.	۳۴۰۸۱۹۳۰۰	۵۹۳۶۶۶۶۵۰	۴۸۵۰۲۰۱۲۷	.	۹۶۱۰۶۰۰۴۰۰
سیستان و بلوچستان	۱۰۴۲۰۱۳۰۳۵۰	۷۸۴۳۷۴۵۰	.	.	.	۸۲۸۸۰۵۶۰۰	۷۲۸۴۶۶۹۰۰	۶۸۲۵۸۴۰۰۰	۱۵۸۲۸۶۵۱۳۰	۴۰۲۰۶۰۷۱۴۸۳	۵۴۱۹۶۸۱۹۸	.	۶۸۳۹۳۷۵۹۰۰
فارس	۹۰۳۲۲۵۱۰۰۸۰	۲۶۱۹۲۹۴۹۰۰	۷۸۸۹۶۵۵۰	.	.	۳۸۴۲۱۹۴۳۵۰	۲۰۴۱۲۹۰۰۱۷۰	۶۹۳۹۴۰۳۵۰	۹۸۰۱۰۵۷۱۰۰	۹۰۹۸۹۶۹۵۶۷۷	۸۰۱۳۴۰۴۰۲۶۲	۳۹۵۸۲۸۰۰۷۴	۱۰۹۵۰۶۳۲۰۱۰
قزوین	۵۸۵۶۴۸۷۰۰	۲۸۳۹۲۱۷۵۰	.	.	.	۱۷۱۰۴۵۸۵۰	.	۱۳۵۶۵۵۸۰۰	۵۴۰۲۰۴۳۵۰	۹۸۸۵۳۰۰۶۰	۱۴۱۰۴۵۶۱۴۰	.	۱۰۹۸۵۱۰۰۹۵۰
قم	۶۳۱۰۴۰۹۷۲۰	۲۶۵۶۸۹۹۰۰	.	۳۰۷۷۹۷۰۰	.	۱۱۴۰۲۵۰۵۰۰	.	۵۵۴۹۵۸۹۵۰	۹۱۰۳۹۹۰۰۰	۸۰۸۰۱۲۷۹۹۲	۱۰۲۴۸۷۵۷۹۳۷	۹۲۸۰۳۹۰۰	۹۱۵۹۷۲۰۴۰۰
کردستان	۸۱۱۵۹۴۹۵۰	۴۳۶۴۲۲۰۰	.	۴۲۰۴۲۳۴۵۸	.	۴۶۹۰۲۷۴۸۵۰	۱۰۰۰۶۶۹۳۵۰۰	۹۷۰۱۴۶۳۵۰	۱۶۹۲۰۲۲۱۹۵۰	۵۵۰۸۰۱۵۸۴۶۸	۴۰۹۶۹۰۲۰۱۲۱	۴۲۳۰۵۹۰۰	۳۰۵۸۶۴۷۶۳۰۰
کرمان	۱۰۴۶۱۰۲۳۳۴۳۹	۱۰۱۰۰۳۶۱۳۵۰	.	۷۴۶۰۸۸۰۰	.	۱۰۲۷۷۳۰۵۸۲۸	.	۲۸۱۰۲۰۲۲۵۰	۱۶۳۶۹۳۳۱۱۱	۴۰۴۹۳۸۸۴۱۵	۳۸۱۷۷۶۳۶۱۶	.	۴۰۳۹۲۷۱۴۶۷۰۰
کرمانشاه	۱۰۹۵۶۰۳۶۹۸۰۰	۷۰۲۰۳۰۷۲۰۰	.	.	.	۹۸۰۴۸۰۰۲۰۰	.	۴۳۷۸۲۰۹۵۰	۱۰۳۸۵۰۷۸۲۴۰	۳۶۵۴۹۳۶۲۸۵	۱۸۵۰۰۸۶۹۱۱	۴۰۸۹۷۰۱۵۰	۴۰۹۴۱۱۷۲۷۹۵
کهگیلویه و بویر احمد	۱۰۲۲۴۸۶۷۱۷۰	۵۳۷۶۶۵۸۰۰	.	.	.	۳۶۸۵۳۹۱۵۰	۳۳۸۰۳۵۱۶۵۰	۳۸۶۴۶۷۲۰۰	۸۹۹۶۹۵۵۰۵	۳۰۹۸۵۰۴۰۲۰۹	۱۹۳۹۶۴۴۴۲۸۷	.	۱۰۹۷۲۰۲۶۷۴۸۵
گلستان	۲۰۱۱۴۰۳۴۴۸۰۰	۱۰۲۳۹۵۰۸۰۰	.	.	.	۱۰۳۲۲۰۲۹۳۰۰۰	۱۰۲۵۹۰۲۲۴۰۲۳۹	۱۰۲۵۶۸۹۷۹۵۰	۲۰۳۲۵۷۳۵۱۲۰	۴۰۴۰۳۲۱۰۱۵۴	۲۵۹۳۷۶۷۹۰۳	۵۶۲۰۴۶۱۰۰	۵۰۹۸۲۰۹۱۱۹۰۰
گیلان	۱۰۳۲۷۵۳۵۸۰۰	۱۰۳۲۷۵۳۵۸۰۰	۱۰۷۰۳۷۱۰۱۵۰	.	.	۱۰۳۲۸۰۰۴۴۱۷۰	۱۰۷۸۹۰۵۷۵۷۰	۱۶۶۹۶۸۵۰۰	۱۰۷۳۹۶۱۱۵۹۰	۵۷۴۵۲۳۳۹۵۹	۸۰۰۲۰۸۱۵۲۸۶	.	۶۰۲۱۶۰۷۳۰۷۰
لرستان	۱۸۰۲۰۱۹۸۵۱۰	۹۱۹۰۶۶۰۵۰	.	.	.	۹۰۳۰۸۵۸۲۰۰	۱۰۷۳۴۱۶۶۴۰۰	۴۱۷۰۷۲۹۵۵۰	۱۰۶۳۴۰۹۸۶۹۰	۴۱۴۲۱۷۴۱۲۷	۴۰۲۲۵۰۰۶۰۶۲۴	.	۳۰۹۹۸۰۰۱۲۰۹۰۰
مازندران	۱۰۷۲۲۵۵۱۷۶۹	۱۰۳۴۰۴۱۸۴۲	.	.	.	۹۰۴۰۲۶۱۰۱۹۶	۱۰۰۰۸۹۸۶۰۱	۱۱۴۰۱۴۰۴۳	۱۰۶۹۰۶۵۹۷۰۴	۴۰۳۷۷۷۶۲۸۶	۳۰۹۴۲۵۸۹۰۱۱	.	۴۰۵۲۳۶۸۵۷۰۹
مرکزی	۵۹۶۰۲۶۹۱۰	۵۶۵۰۴۲۰۵۰	.	۷۰۷۱۸۹۰۰	۱۵۰۶۰۷۵۰	۴۷۲۰۳۸۴۰۲۲۰	۵۴۸۰۲۹۲۸۴۰	۲۵۳۰۲۴۶۰۰۰	۸۴۲۰۲۴۶۰۱۲۰	۱۰۷۷۸۰۴۵۵۰۷۷۵	۱۰۷۷۸۰۴۵۵۰۷۷۵	.	۱۰۶۶۱۰۹۹۴۹۵۰
هرمزگان	۳۰۸۰۰۶۷۲۰۰	۴۱۰۰۴۸۱۰۰	.	.	.	۳۴۳۰۷۸۰۱۵۰	۲۱۹۶۶۹۰۱۰۰	.	۹۱۲۰۹۷۷۵۵۰	۱۰۷۹۷۰۷۸۲۶۸۰	۱۰۷۴۵۵۹۹۲۱۸	۴۱۰۳۹۸۰۰۰	۱۰۲۶۱۰۵۰۷۰۰
همدان	۱۰۲۸۵۰۲۹۳۰۱۰۰	۷۰۸۴۷۶۵۰	.	.	.	۷۹۷۰۱۴۹۸۵۰	۵۱۴۰۱۱۷۴۵۰	۴۷۷۰۹۵۱۰۲۵۰	۲۰۳۱۴۰۴۷۱۹۵۰	۴۰۷۸۵۰۲۵۳۶۵۴	۱۰۴۷۹۰۲۷۸۰۰۶۶	۲۱۵۰۲۶۶۰۱۰۰	۳۰۲۵۶۵۶۸۳۵۰
یزد	۱۰۲۹۶۰۲۹۵۶۵۰	۶۲۹۶۶۹۱۰۰	.	.	.	۶۴۵۰۴۱۴۵۵۰	۸۴۷۰۲۸۸۰۰۰۸	۳۰۲۰۸۴۰۷۵۰	۱۰۲۰۳۰۳۷۸۴۹۰	۱۵۱۷۶۳۸۷۹۵	۷۹۷۰۷۱۱۰۴۰۴	.	۱۸۹۳۶۴۲۶۶۰
جمع کل	۶۳۸۹۷۰۲۷۰۲۰۲	۳۰۶۱۴۶۹۱۰۲۶۴	۱۰۷۰۳۰۰۸۲۰۰۲۰	۱۰۰۳۰۱۰۷۴۳۲	۳۵۵۹۱۸۵۰	۲۸۶۸۰۰۰۲۱۰۳۵۵	۳۱۰۱۲۰۵۵۵۰۲۳۲	۱۱۶۲۹۰۲۸۵۰۹۹۳	۶۱۰۴۵۰۷۲۴۷۳۰	۱۲۵۰۲۴۳۰۵۵۹۸۰۰	۹۴۰۳۵۶۰۴۱۱۰۴۸۷	۶۰۳۱۹۰۶۸۶۰۷۷۴	۱۳۰۸۹۷۰۲۹۳۸۸۹

ادامه جدول شماره ۱۰

مجموع هزینه‌های ویزیت و خدمت متخصص به تفکیک رشته تحصیلی و استان

استان	طب فیزیکی	عفونی	قلب و عروق	کودکان	گوش حلق بینی	سایر تخصص‌ها	طب اوزانس	طب ورزش	آسیب شناسی	پزشکی قانونی	تغذیه	phd علوم پایه	جمع کل
آذربایجان شرقی	۳,۹۴۸,۷۳۲,۹۷۴	۲,۲۰۵,۸۶۹,۳۵۰	۸,۲۷۸,۹۹۲,۸۳۸	۴,۹۵۱,۴۰۲,۵۵۰	۱,۲۹۶,۰۱۵,۱۵۲	۵۳,۵۳۶,۸۵۲,۱۵۵
آذربایجان غربی	۳,۱۹۹,۶۵۴,۳۸۲	۱,۲۱۹,۱۰۲,۸۵۰	۴,۶۶۸,۹۰۶,۲۶۳	۳,۷۹۱,۵۷۰,۶۵۰	۱,۱۷۶,۸۵۶,۳۰۰	۱۷,۱۸۷,۸۰۰	۳۹,۶۰۴,۸۲۴,۹۱۰
اردبیل	۲,۳۹۵,۴۱۶,۹۱۶	۴۴۷,۱۳۳,۰۵۰	۶,۲۹۴,۳۹۷,۰۸۸	۲,۶۲۸,۲۰۶,۰۰۰	۱,۰۸۴,۱۲۸,۷۵۲	۳۹۳,۴۵۸,۲۰۰	۳۲,۶۵۸,۶۱۲,۶۴۵
اصفهان	۷۹۰,۵۴۸,۸۶۴	۱,۱۶۵,۱۴۵,۳۰۰	۵,۰۹۶,۷۱۲,۱۲۸	۳,۷۶۲,۳۹۷,۳۱۰	۲,۴۶۳,۴۱۵,۷۰۲	۵۷۹,۷۰۵,۸۵۴	۵۱,۴۳۵,۳۹۶,۵۷۳
البرز	۸۴۶,۴۳۹,۰۴۱	۱۴۹,۳۱۹,۴۵۰	۲,۰۶۵,۹۴۴,۴۸۹	۸۲۰,۰۱۸,۰۰۰	۴۳۳,۰۰۰,۲۵۰	۸۷۵,۵۶۰	۸۸,۰۰۵,۵۶۶,۸۷
ایلام	۹۹,۴۰۸,۱۲۰	۱۷۳,۴۰۶,۱۰۰	۱,۴۴۱,۶۹۵,۳۷۴	۱,۴۸۹,۷۵۸,۲۰۰	۷۵۵,۶۸۴,۰۲۰	۱۳,۴۷۲,۰۹۴,۷۷۶
بوشهر	۹۷۰,۹۳,۲۷۸	۸۸,۶۳۴,۷۰۰	۲,۱۶۲,۶۹۱,۶۱۴	۱,۰۱۸,۱۰۱,۷۶۰	۲۸۵,۲۸۱,۶۳۰	۱۱,۸۳۷,۳۹۲,۹۲۹
تهران	۲۸۷,۲۴۸,۰۳۸	۱,۲۸۴,۸۵۲,۸۰۰	۴,۹۷۹,۴۳۲,۰۰۸	۶,۳۱۵,۳۹۵,۷۰۰	۹۲۶,۸۹۷,۵۳۸	۴۶,۷۱۷,۲۰۰	.	۱۸,۹۰۷,۷۰۰	۳۵,۴۰۶,۶۷۲,۱۸۴
چهار محال بختیاری	۱۶۳,۲۰۶,۲۸۶	۱۹۹,۸۰۳,۸۰۰	۸۲۹,۶۸۶,۵۵۴	۱,۱۳۶,۶۲۵,۳۵۰	۵۸۸,۰۵۹,۷۸۰	۱,۴۵۰,۴۰۰	۱۱,۸۲۶,۶۴۲,۱۳۴
خراسان جنوبی	۵۵۳,۶۷۸,۷۱۲	۲۱۶,۰۹۴,۹۰۰	۱,۳۷۴,۶۷۸,۱۵۶	۶۶۰,۴۶۱,۹۰۰	۴۸۲,۹۶۷,۱۰۰	۹۹۴,۴۰۳,۹۲۵	۱۳,۴۴۳,۷۱۹,۷۷۱
خراسان رضوی	۳,۷۰۷,۹۵۹,۵۹۶	۲,۹۹۹,۹۹۱,۱۷۳	۱۳,۰۶۴,۳۷۹,۹۱۷	۱۰,۱۸۷,۴۳۸,۳۶۸	۴,۴۵۸,۴۹۹,۵۱۲	۳۳۱,۴۶۸,۳۰۰	.	۷۲۵,۰۱۰,۱۰۰	۱۶,۶۹۶,۴۰۰	۱۱,۵۱۳,۵۰۰	.	.	۱۰,۵۲۵,۶۸۲,۵۷۰
خراسان شمالی	.	۴۶۳,۳۴۵,۷۵۰	۲۶۰,۰۲۶۳,۴۰۸	۲,۱۷۴,۰۷۴,۲۵۰	۵۶۴,۰۳۶,۱۸۰	۱۸,۷۵۸,۷۳۴,۰۶۳
خوزستان	۴۹۱,۳۶۳,۵۰۷	۲۹۰,۵۵۴,۶۰۰	۱۳,۵۷۰,۶۷۱,۶۹۹	۶,۷۱۸,۰۰۷,۹۵۰	۱,۶۶۴,۳۴۴,۸۱۷	۴۳,۵۷۶,۴۰۰	۵۰,۵۰۹,۰۱۴,۸۶۴
زنجان	۶۲۶,۹۵۱,۲۸۷	۳۲۷,۷۰۱,۵۰۰	۷۶۰,۴۱۴,۶۵۰	۱,۲۰۲,۲۷۳,۱۰۰	۴۶۵,۶۹۵,۶۵۰	۱۰,۳۱۷,۱۷۰,۶۰۱
سمنان	۶۰,۷۱۳,۶۱۰	۱۹۰,۱۸۱,۳۰۰	۱,۵۶۵,۱۷۰,۸۴۲	۷۶۳,۰۲۵,۶۰۰	۳۲۸,۲۵۶,۴۵۰	۶,۴۷۰,۸۳۱,۹۲۹
سیستان و بلوچستان	.	۱,۰۸۸,۸۷۹,۴۵۰	۷,۸۹۹,۱۹۹,۴۲۳	۴,۶۰۹,۱۶۲,۹۵۰	۸۲۱,۲۱۱,۳۷۰	۳۶,۹۷۲,۵۰۹,۳۰۳
فارس	.	۶۶۱,۶۰۱,۰۵۰	۱۷,۱۲۷۴,۹۵۳,۱۵۱	۱۴,۱۶۴,۴۷۲,۷۸۰	۴,۹۷۰,۵۱۴,۳۶۰	۹۸,۴۲۳,۳۱۳,۸۶۴
قزوین	۱۳,۶۸۴,۱۴۶	۵۴۰,۶۶۹,۵۰۰	۱,۳۱۰,۵۲۱,۰۰۲	۴۱۵,۹۶۵,۲۰۰	۴۶۷,۲۰۲,۴۷۰	۹۸,۱۱۲,۲۱۰	۶,۶۴۳,۰۴۷,۲۴۸
قم	۶۷۱,۰۷۹,۳۸۸	۸۵,۵۴۴,۹۰۰	۲,۲۵۷,۰۲۲,۱۸۰	۱,۲۶۵,۸۳۶,۶۰۰	۵۷۸,۵۶۲,۹۵۰	۱۰,۴۷۶,۶۳۳,۶۴۷
کردستان	۶۰۳,۰۱۵,۱۳۰	۴۸۹,۸۶۱,۰۰۰	۴,۴۶۲,۰۱۷,۸۷۷	۲,۸۷۶,۲۳۳,۳۱۰	۶۳۶,۹۲۱,۱۶۴	۲۶,۸۵۷,۶۵۸,۴۲۸
کرمان	۱,۹۳۰,۸۱۰,۵۴۲	۸۳۱,۱۸۸,۰۰۷	۳,۷۰۴,۱۵۷,۱۳۶	۳,۱۱۸,۲۳۰,۳۰۰	۱,۵۹۶,۱۹۶,۸۳۵	۳۰,۱۵۳,۱۶۵,۰۱۷
کرمانشاه	۹۵۴,۰۹۹,۲۵۸	۹۶۴,۶۱۳,۶۵۰	۱,۵۹۶,۸۲۱,۵۳۴	۲,۷۰۰,۷۴۴,۹۰۰	۸۲۷,۵۷۹,۹۱۰	۲۴,۳۶۵,۶۶۸,۷۳۳
کهگیلویه و بویر احمد	۲۸۱,۰۷۴,۱۶۲	۷۳,۷۲۰,۷۳۰	۳,۴۹۷,۸۳۰,۴۸۴	۱,۶۷۵,۵۹۴,۵۵۰	۶۵۱,۳۵۰,۰۰۰	۲۷۹,۷۱۱,۶۰۰	۱۷,۲۲۵,۰۸۳,۹۸۲
گلستان	۳۳۵,۲۰۳,۵۸۱	۱,۲۳۹,۵۷۱,۱۰۰	۳,۸۳۲,۹۵۴,۰۵۸	۳,۴۷۶,۴۰۴,۱۴۰	۱,۲۹۹,۷۷۴,۶۴۰	۳۳,۶۲۹,۴۰۰,۴۸۵
گیلان	۷۹۲,۲۹۷,۳۳۱	۶۰۵,۷۹۰,۳۱۸	۸,۳۷۷,۶۰۳,۶۱۶	۳,۲۱۰,۹۱۱,۴۱۰	۱,۰۲۸,۹۹۷,۲۸۰	۴۱,۸۱۸,۶۹۹,۳۹۰
لرستان	۵۳,۳۳۲,۱۲۵	۸۰۵,۱۷۳,۶۰۰	۴,۷۴۸,۹۳۰,۲۵۹	۲,۶۶۱,۲۶۵,۲۵۰	۱,۴۱۶,۱۷۵,۷۰۰	۲۸,۷۰۲,۵۷۳,۷۹۵
مازندران	۱,۱۶۱,۳۳۲,۵۸۰	۱,۲۴۱,۴۸۶,۶۱۶	۵,۹۲۸,۳۳۱,۵۷۷	۳,۵۱۱,۹۵۷,۰۴۱	۱,۲۹۰,۷۶۱,۶۶۳	۳۲,۲۰۴,۴۷۳,۷۳۶
مرکزی	۲۴۱,۵۸۵,۹۳۵	۵۲۴,۰۵۸,۱۵۰	۲,۰۲۸,۶۳۷,۹۴۶	۷۴۷,۹۸۹,۹۰۰	۳۶۷,۶۲۹,۹۵۰	۳,۴۱۳,۲۰۰	۲۶,۳۱۸,۹۵۰	۱۲,۸۲۱,۰۲۱,۳۶۹
هرمزگان	.	۸۵,۶۷۲,۶۵۰	۱,۵۴۵,۸۶۵,۹۲۰	۲,۳۳۰,۱۳۹,۵۰۰	۳۹۸,۵۷۴,۱۱۰	۱۰۹,۷۷۰,۹۲۰	۱۱,۵۱۰,۳۹۶,۰۹۸
همدان	۱,۲۲۱,۷۵۴,۵۶۸	۵۹۵,۰۰۴,۲۰۰	۳,۱۶۵,۰۱۱,۰۶۴	۲,۲۶۳,۷۵۳,۸۰۰	۱,۰۱۷,۸۴۸,۳۰۰	۲۳,۴۵۹,۵۶۹,۳۵۲
یزد	۴۶۳,۳۴۲,۶۰۵	۱۳۸,۳۷۵,۹۰۰	۷۵۵,۳۸۸,۵۶۴	۹۲۵,۵۴۲,۶۰۰	۴۳۷,۹۹۶,۰۹۰	۱۱,۸۸۰,۷۴۱,۱۲۶
جمع کل	۲۵,۹۹۱,۰۲۵,۹۷۳	۲۱,۱۲۵,۶۷۵,۶۹۴	۱۴۱,۱۲۹,۷۳۰,۸۱۸	۹۷,۵۷۲,۷۴۱,۹۷۹	۳۴,۷۹۱,۳۱۳,۶۴۵	۲,۹۵۹,۴۳۳,۰۱۹	۲۶,۳۱۸,۹۵۰	۳,۴۱۳,۲۰۰	۹۱,۴۰۸,۸۰۰	۱۶,۶۹۶,۴۰۰	۱۱,۵۱۳,۵۰۰	۱,۴۵۰,۴۰۰	۹۱۰,۳۶۹,۲۰۴,۴۶۴

جدول شماره ۱۱

درصد هزینه خدمت متخصص به تفکیک رشته تحصیلی و استان

استان	ارتوپدی	ارولوژی	بیهوشی	پوست و بیماری‌های آمیزشی	جراحی	چشم	داخلی	داخلی مغز و اعصاب	رادیوتراپی	زنان و زایمان	طب فیزیکی	عفونی	قلب و عروق	کلیه	کودکان	گوش حلق بینی	سایر تخصص‌ها	جمع کل
آذربایجان شرقی	۰٪	۷٪	۱٪	۰٪	۰٪	۱۹٪	۹٪	۴۸٪	۰٪	۰٪	۷۳٪	۰٪	۶۸٪	۰٪	۶٪	۱٪	۰٪	۲۴٪
آذربایجان غربی	۰٪	۰٪	۰٪	۰٪	۰٪	۰٪	۳٪	۳۳٪	۶٪	۰٪	۸۲٪	۰٪	۵۵٪	۰٪	۶٪	۰٪	۴۷٪	۱۷٪
اردبیل	۱٪	۱٪	۰٪	۳۴٪	۱٪	۸٪	۷٪	۵۶٪	۰٪	۰٪	۸۸٪	۰٪	۷۹٪	۰٪	۷٪	۲۳٪	۰٪	۳۲٪
اصفهان	۱٪	۱٪	۰٪	۳٪	۲٪	۰٪	۳٪	۴۰٪	۲۸٪	۰٪	۶۳٪	۰٪	۳۲٪	۰٪	۱٪	۶٪	۱۸٪	۱۰٪
البرز	۰٪	۰٪	۰٪	۰٪	۰٪	۰٪	۰٪	۵۰٪	۶٪	۰٪	۸۳٪	۰٪	۸۱٪	۰٪	۰٪	۰٪	۰٪	۳۱٪
ایلام	۰٪	۰٪	۰٪	۰٪	۰٪	۱٪	۰٪	۶۹٪	۰٪	۰٪	۷٪	۰٪	۷۹٪	۰٪	۰٪	۹٪	۰٪	۱۵٪
بوشهر	۴٪	۰٪	۰٪	۰٪	۱۷٪	۱۲٪	۱۷٪	۵۰٪	۰٪	۰٪	۶۱٪	۰٪	۸۲٪	۰٪	۰٪	۴٪	۰٪	۲۴٪
تهران	۷۵٪	۰٪	۰٪	۰٪	۰٪	۰٪	۱۰٪	۶۰٪	۰٪	۰٪	۸۱٪	۰٪	۷۸٪	۰٪	۰٪	۱٪	۰٪	۳۱٪
چهار محال بختیاری	۲۳٪	۰٪	۰٪	۰٪	۰٪	۰٪	۵٪	۳۰٪	۴۰٪	۰٪	۵۷٪	۰٪	۵۶٪	۰٪	۰٪	۵٪	۰٪	۱۲٪
خراسان جنوبی	۲۰٪	۱۸٪	۰٪	۲٪	۰٪	۲۴٪	۵٪	۸۳٪	۰٪	۱٪	۸۸٪	۰٪	۶۴٪	۰٪	۸٪	۳٪	۴٪	۲۸٪
خراسان رضوی	۹٪	۲٪	۱۶٪	۱٪	۵٪	۲۴٪	۱۸٪	۵۲٪	۴٪	۰٪	۹۱٪	۱٪	۵۸٪	۰٪	۳٪	۸٪	۲۷٪	۲۱٪
خراسان شمالی	۱۹٪	۰٪	۰٪	۰٪	۳٪	۲۰٪	۲۹٪	۶۰٪	۰٪	۰٪	۰٪	۰٪	۷۰٪	۰٪	۳٪	۶٪	۰٪	۲۴٪
خوزستان	۱۹٪	۰٪	۰٪	۰٪	۰٪	۱٪	۵٪	۶۵٪	۰٪	۰٪	۷۵٪	۰٪	۸۱٪	۰٪	۱٪	۱٪	۰٪	۳۰٪
زنجان	۰٪	۰٪	۰٪	۰٪	۰٪	۰٪	۸٪	۴۴٪	۰٪	۰٪	۷۰٪	۰٪	۵۷٪	۰٪	۰٪	۲٪	۰٪	۱۵٪
سمنان	۰٪	۰٪	۰٪	۰٪	۰٪	۰٪	۰٪	۴۵٪	۰٪	۰٪	۸۷٪	۰٪	۷۵٪	۰٪	۰٪	۰٪	۰٪	۲۲٪
سیستان و بلوچستان	۰٪	۰٪	۰٪	۰٪	۰٪	۲٪	۴٪	۷۴٪	۰٪	۰٪	۰٪	۰٪	۷۹٪	۰٪	۰٪	۰٪	۰٪	۲۸٪
فارس	۱۳٪	۰٪	۰٪	۰٪	۱٪	۰٪	۳٪	۳۶٪	۵۴٪	۰٪	۰٪	۰٪	۴۷٪	۰٪	۰٪	۰٪	۰٪	۱۵٪
قزوین	۰٪	۰٪	۰٪	۰٪	۱٪	۰٪	۹٪	۱۹٪	۰٪	۰٪	۳۰٪	۰٪	۴۹٪	۰٪	۰٪	۴٪	۱۰۰٪	۱۳٪
قم	۳٪	۰٪	۰٪	۰٪	۲٪	۲۱٪	۲۸٪	۳۴٪	۰٪	۰٪	۸۶٪	۰٪	۷۱٪	۰٪	۶٪	۷٪	۰٪	۳۰٪
کردستان	۰٪	۰٪	۴۰٪	۰٪	۰٪	۱٪	۱۳٪	۶۰٪	۶٪	۰٪	۸۳٪	۰٪	۸۰٪	۰٪	۱٪	۳٪	۰٪	۲۷٪
کرمان	۱۴٪	۱٪	۰٪	۹٪	۷٪	۱۹٪	۱۲٪	۵۹٪	۰٪	۰٪	۹۱٪	۰٪	۵۵٪	۰٪	۵٪	۱۲٪	۰٪	۲۵٪
کرمانشاه	۰٪	۰٪	۰٪	۰٪	۰٪	۰٪	۳٪	۳۵٪	۰٪	۱٪	۹۱٪	۰٪	۴۷٪	۰٪	۰٪	۰٪	۰٪	۱۰٪
کهگیلویه و بویر احمد	۲۰٪	۰٪	۰٪	۰٪	۰٪	۹٪	۰٪	۴۷٪	۰٪	۵٪	۷۳٪	۰٪	۷۳٪	۰٪	۰٪	۱٪	۰٪	۲۷٪
گلستان	۱۶٪	۰٪	۰٪	۱۶٪	۰٪	۰٪	۱٪	۶۰٪	۰٪	۰٪	۵۵٪	۰٪	۶۴٪	۰٪	۵٪	۶٪	۰٪	۱۵٪
گیلان	۰٪	۱٪	۰٪	۱٪	۰٪	۱٪	۱۵٪	۵۹٪	۰٪	۰٪	۹۸٪	۰٪	۷۸٪	۰٪	۱٪	۳٪	۰٪	۳۱٪
لرستان	۰٪	۰٪	۰٪	۰٪	۰٪	۰٪	۴٪	۶۱٪	۰٪	۰٪	۷۸٪	۰٪	۷۹٪	۰٪	۰٪	۳٪	۰٪	۲۵٪
مازندران	۰٪	۰٪	۰٪	۰٪	۰٪	۰٪	۵٪	۵۲٪	۰٪	۰٪	۸۴٪	۰٪	۷۶٪	۰٪	۰٪	۴٪	۰٪	۲۴٪
مرکزی	۲٪	۱٪	۰٪	۱٪	۱۷٪	۱٪	۲۳٪	۵۸٪	۰٪	۰٪	۵۸٪	۰٪	۷۰٪	۰٪	۹٪	۲٪	۰٪	۲۵٪
هرمزگان	۰٪	۰٪	۰٪	۰٪	۰٪	۰٪	۲٪	۷۰٪	۰٪	۰٪	۰٪	۰٪	۸۶٪	۰٪	۰٪	۴٪	۹۱٪	۲۳٪
همدان	۰٪	۰٪	۰٪	۰٪	۰٪	۰٪	۱۵٪	۲۹٪	۶۳٪	۰٪	۶۷٪	۰٪	۶۲٪	۰٪	۰٪	۰٪	۰٪	۱۷٪
یزد	۴٪	۰٪	۰٪	۰٪	۰٪	۵۲٪	۶٪	۴۳٪	۰٪	۰٪	۹۸٪	۰٪	۴۳٪	۰٪	۰٪	۵٪	۰٪	۱۷٪
جمع کل	۱۴٪	۱٪	۵٪	۳٪	۲٪	۷٪	۱۰٪	۵۳٪	۴۱٪	۰٪	۸۲٪	۰٪	۶۷٪	۰٪	۲٪	۴٪	۱۴٪	۲۲٪

جدول شماره ۱۲

میانگین هزینه خدمت متخصص به تفکیک رشته تحصیلی و استان

استان	ارتوپدی	ارولوژی	اعصاب و روان	بیهوشی	پوست و بیماری های آمیزشی	جراحی	چشم	داخلی	داخلی مغز و اعصاب	رادیوتراپی	زنان و زایمان	طب فیزیکی	عفونی	قلب و عروق	کودکان	گوش حلق بینی	سایر تخصص ها	جمع کل
آذربایجان شرقی		۷۴۷٫۶۱۳		۳۴٫۹۸۷		۲۹۴٫۰۰۰	۱۶٫۲۳۱	۱۲۴۰٫۲۶	۲۶۴٫۸۵۲			۳۹۸٫۷۳۵		۲۱۱٫۱۲۱	۲۹۸٫۴۵۸	۱۲۱٫۸۱۲		۱۲۰٫۳۳۵
آذربایجان غربی		۴۲٫۷۰۰				۱۰۸٫۶۵۳		۲۶۷٫۱۹۷	۳۳۱٫۱۸۸	۱۳۱٫۹۵۰	۲۹۰۰۰۶	۵۹۹٫۶۱۱		۱۸۵٫۶۲۲	۲۸۶٫۳۳۷	۹۰۰۲۰۵	۳۶۶٫۱۶۴	۲۹۰٫۲۷۷
اردبیل	۲۱۶٫۸۷۵	۲۹۱٫۲۹۵			۳۵۹٫۲۶۱	۳۰۳٫۹۱۷		۱۰۸۶۰۷	۲۹٫۷۸۹			۵۶۶٫۷۱۰		۱۷۴۰۰۱۲	۲۸۰۰۱۶۱	۴۹۰۴۱۳		۱۸۷٫۹۴۱
اصفهان	۷۰۶۰۷	۱۰۷۰۰۹۸			۷۱٫۱۵۶	۱۰۷۰۸۳۴	۵۱٫۴۴۲	۳۴٫۴۰۸	۲۳۹٫۵۸۴	۲۱۸٫۷۱۸	۴۹۰۰۳۰	۵۰۶۰۰۲۱	۳۷۰۱۰۰	۹۰۰۸۱۳	۱۷۶۰۰۹۲	۴۰۰۹۸۳	۱۶۶٫۹۹۰	۱۲۸٫۵۰۸
البرز						۱۳۷٫۲۵۰		۱۴۰۸۸۳	۲۲۸٫۶۳۲	۱۵۳۰۰۲۰		۶۴۲٫۱۰۶		۲۱۴٫۳۱۶	۱۸۵۰۰۰۹	۱۵۵۴۰		۲۶۰۰۷۸۱
ایلام									۳۶۴٫۸۸۵			۳۶۹٫۸۴۳		۱۹۲٫۳۲۶		۴۶٫۳۴۰		۲۰۳٫۹۶۵
بوشهر	۱۲۱٫۹۵۵					۱۰۲٫۳۹۳	۷۵٫۸۴۴	۱۳۹٫۷۸۶	۳۸٫۱۹۰		۴۹٫۲۸۰	۵۴۴٫۵۴۰		۲۲۸٫۸۹۰		۵۴٫۲۴۵		۱۱۳٫۸۱۰
تهران	۳۰۱۶۲۰					۸۵۰۰۶۷	۱۷۰۰۶	۸۶٫۹۲۵	۱۶۶۰۰۹۰			۳۹۷٫۲۲۶		۱۳۲٫۵۹۴	۱۰۱٫۷۶۹	۱۶۸٫۱۹		۱۷۷٫۱۹۲
چهار محال بختیاری	۱۶۵٫۹۷۱		۴۵٫۴۳۰		۲۳۸۰۰	۱۷۰۰۶۲۵		۷۰۰۱۹۱	۴۲٫۳۹۸	۱۳۳٫۹۷۰		۵۰۹۶۵۷		۲۱۵٫۴۱۱		۴۵٫۱۴۳		۱۶۲٫۸۵۵
خراسان جنوبی	۲۷۹٫۳۴۳	۲۹۸٫۱۵۹			۳۹٫۵۴۶		۳۱٫۸۴۳	۴۳٫۹۸۲	۵۵۱٫۲۳۷		۵۸٫۹۱۰	۶۸۳٫۰۶۰		۱۲۹٫۸۰۰	۳۰۱۰۵۹۱	۴۴٫۱۰۸	۲۵۸٫۸۸۴	۲۰۲۶۶۱
خراسان رضوی	۱۴۲۰۰۱۰	۳۳۹٫۴۴۴	۴۵۰۰۵۵		۹۹٫۷۲۲	۱۹۳٫۵۵۵	۴۰۰۷۱۹	۷۵٫۳۸۳	۲۷۵٫۵۲۱	۳۰۰۸۴۰۰	۵۸٫۷۱۰	۵۲۵٫۹۷۵	۹۳٫۴۴۳	۱۱۰۰۱۹۶	۲۸۵٫۱۵۹	۵۸۸۰۰۹	۲۰۵۰۰۲۵	۱۱۹٫۵۲۹
خراسان شمالی	۲۱۷٫۲۶۸	۳۰۲٫۵۵۶			۵۴٫۳۹۴	۱۷۸٫۵۶۳	۳۹٫۷۷۵	۱۵۲٫۹۹۵	۳۱۹٫۷۹۵		۴۱٫۷۸۱			۱۵۷٫۱۸۰	۲۹۷٫۷۴۴	۹۵٫۲۷۱		۱۵۷٫۵۷۰
خوزستان	۲۱۰۰۶۸۱	۱۱۵٫۵۷۸			۳۴۶۰۲		۲۵۹۰۰۰۰	۸۴٫۳۲۵	۲۸۲٫۶۳۳		۴۲٫۷۰۰	۳۹۱٫۶۹۳		۲۱۴٫۲۸۷	۲۹۳٫۵۶۴	۴۱٫۹۶۶		۲۱۱٫۱۱۵
زنجان									۳۶۸٫۲۲۴			۵۶۲٫۸۱۱		۱۷۱۰۰۵۷		۸۹٫۵۸۷		۲۹۰۰۵۱۵
سمنان									۲۲۸٫۸۸۵			۴۹۷٫۱۲۰		۲۳۶٫۵۴۳				۲۳۹٫۹۰۶
سیستان و بلوچستان									۳۹۴٫۵۸۴					۲۴۹۰۰۳۲		۶۴٫۵۸۹		۲۸۶٫۶۶۶
فارس	۳۱۲٫۹۳۵					۲۰۳۰۱۴۱		۱۹۳٫۸۶۲	۴۷۴٫۸۱۹	۵۶۸٫۶۷۱	۵۳٫۶۲۷			۲۳۳٫۷۷۰	۱۵۸٫۶۳۸	۲۸۰۰۹۲		۲۹۲٫۴۴۶
قزوین						۱۷۵٫۹۰۲		۱۶۹٫۴۲۶	۳۱۳٫۹۴۳			۴۴۹٫۴۶۱		۸۱٫۴۴۶	۲۹۸٫۲۰۰	۵۳٫۸۱۴	۶۸٫۴۱۹	۸۵٫۵۸۹
قم	۲۱۱۰۰۷۷					۳۴۲٫۶۶۲	۳۹٫۴۵۵	۲۲۲٫۶۲۶	۲۱۹٫۸۱۲			۶۴۰۶۳۴		۲۲۱٫۸۸۹	۲۹۹٫۷۹۸	۳۸٫۷۱۷		۱۶۹٫۴۷۲
کردستان	۸۵٫۴۰۰		۳۵۰۰۸۲				۹۱۰۰۰۰	۱۹۷٫۲۹۸	۳۱۹٫۹۱۸	۱۲۱۰۰۰		۵۸۸٫۲۹۰		۲۴۷٫۱۳۶	۲۶۸٫۷۰۸	۶۲٫۲۶۵		۲۶۴٫۹۸۷
کرمان	۱۳۲٫۸۱۹	۳۳۲٫۲۴۶			۱۱۰۰۲۹۸			۱۰۹۰۱۰۳	۳۵۸۱۱	۱۳۳٫۹۱۲		۴۷۲٫۹۳۵	۲۸۰۴۰۲	۱۳۵٫۱۶۹	۲۴۳٫۱۳۴	۶۴٫۹۷۵		۱۶۲٫۳۲۶
کرمانشاه								۱۱۴٫۶۲۵	۲۸۱٫۳۴۰			۵۵۷٫۸۱۴		۱۲۱۰۰۷۴		۳۶۰۵۰۴		۱۶۳٫۱۸۲
کهگیلویه و بویر احمد	۲۶۶٫۴۷۰							۹۵۰۰۴۵	۳۳۰۴۳۹		۴۸۰۲۷۸	۵۴۶٫۴۴۵	۴۷۰۰۳۳	۱۸۱٫۵۶۰	۳۰۲۰۲۳۵	۶۵۰۰۰۹		۱۶۱٫۷۰۸
گلستان	۲۴۳٫۱۸۰					۶۳۰۱۱۸	۷۱٫۳۸۱	۳۹٫۸۷۶	۴۷۹٫۹۹۶			۵۷۳٫۷۱۶	۳۶۰۲۲۵	۱۲۷٫۶۱۷	۲۹۸٫۲۱۷	۴۳٫۱۴۴		۱۶۱٫۲۲۴
گیلان		۲۷۹٫۸۱۰			۱۰۸۰۰۸۰			۴۵۸۹۰	۳۰۱۰۴۳۶			۶۱۶۶۵۰	۳۴۰۳۴۰	۲۰۲۰۹۳۰	۲۵۰۸۵۷	۴۸٫۴۳۰		۲۲۲٫۶۵۱
لرستان	۱۸۲٫۸۹۹							۱۵۷٫۹۰۳	۲۸۹٫۶۱۶			۵۴۳٫۳۴۸		۲۰۸۸۷۲		۱۴۸٫۱۲۸		۲۱۱٫۵۵۸
مازندران			۱۸۱۰۰۰			۲۱۵٫۵۶۰	۴۷۰۰۲۴	۱۰۰۰۲۲۷	۳۰۴۶۳۹		۴۳۰۰۵۰	۵۱۵۸۳۰	۱۸۱۰۰۰	۲۰۲۰۴۷۵	۲۹۷٫۵۰۰	۸۶٫۹۹۹		۲۳۱٫۷۲۹
مرکزی	۱۴۰۰۹۴۰	۱۲۳٫۹۲۶			۵۱٫۲۲۷			۷۰۰۴۴۹	۳۶۷٫۱۸۹			۵۷۸٫۸۵۰		۱۸۶۰۰۱۳	۲۹۸٫۳۳۲	۷۵٫۸۶۶		۲۲۶٫۴۳۵
هرمزگان								۱۱۷٫۹۵۱	۳۳۴٫۷۷۳					۲۵۴۰۰۳۰		۳۷٫۲۳۹	۵۳۹٫۸۰۲	۲۷۳٫۳۱۵
همدان								۳۹۲٫۸۶۷	۳۹۲٫۸۶۷	۱۳۴٫۱۸۵		۶۱۸۰۰۷۶		۲۷۱٫۲۷۹				۳۳۶٫۱۱۶
یزد	۱۳۲٫۵۸۹					۱۶۵٫۴۳۹	۶۴٫۷۷۲	۵۴٫۱۴۳	۲۲۴٫۲۱۶		۸۱٫۷۵۷	۵۶۸٫۷۵۵		۵۵٫۹۴۵	۱۴۵٫۴۳۲	۳۹٫۵۵۶		۹۴۰۰۹۱
جمع کل	۲۴۴٫۲۶۱	۳۳۱٫۹۱۳	۴۵٫۴۳۰	۴۰۰۹۰۴	۲۰۰۰۰۲۰	۱۶۹٫۱۶۷	۳۲۰۰۶	۱۰۰۵۰۵۷۶	۲۸۴٫۴۲۶	۴۱۵٫۵۷۵	۳۴٫۱۵۴	۵۲۰۰۷۹۶	۶۸۰۴۹۱	۱۷۸۰۸۲۱	۲۷۳۰۱۰۶	۵۲۰۸۸۲	۱۵۱۰۳۶۶	۱۸۲۰۰۱۵

جدول شماره ۱۳

تعداد ویزیت فوق تخصصی به تفکیک رشته تحصیلی و استان

استان	ارولوژی	اعصاب و روان	جراحی	جراحی پلاستیک	چشم	خون و انکولوژی	داخلی	داخلی مغز و اعصاب	روماتولوژی	ریه	عفونی	غدد	قلب و عروق	کلیه	کودکان	گوارش	سایر تخصصها	جمع کل
آذربایجان شرقی	۰	۵۶,۳۶۲	۳,۴۷۱	۸۶۷	۰	۱۰,۶۵۰	۰	۴,۰۷۲	۰	۱۱,۳۰۸	۰	۱۹,۷۹۸	۹,۳۵۸	۵۴۸	۲۰,۹۱۰	۲,۶۴۹	۰	۱۲۱,۱۷۴
آذربایجان غربی	۰	۲۷,۲۹۸	۰	۰	۰	۵,۰۴۹	۰	۰	۷,۰۴۲	۳,۶۱۵	۰	۶,۴۷۲	۷۲	۲,۲۱۰	۲,۳۳۴	۱۵,۷۳۰	۰	۶۹,۸۱۲
اردبیل	۰	۲۸,۶۵۳	۲,۸۹۷	۰	۰	۱۳,۰۶۱	۳,۳۲۵	۰	۰	۱,۳۶۴	۰	۲,۳۶۷	۱,۳۳۲	۰	۱۰,۳۹۱	۹,۷۸۸	۰	۷۲,۹۷۸
اصفهان	۰	۸۳,۱۷۲	۷۹۹	۸۵۴	۴,۵۲۷	۱۵,۶۱۷	۳,۳۲۱	۸۰۵	۱۵,۱۸۵	۱۴,۸۸۳	۰	۲۴,۶۰۲	۱۸,۳۲۹	۸,۹۳۰	۱۴,۱۰۲	۲۳,۰۷۷	۲۴,۶۸۳	۲۵۲,۸۸۶
البرز	۰	۸,۲۶۰	۰	۰	۰	۰	۰	۰	۰	۰	۰	۸,۱۱۷	۵۴۵	۲۲	۶۹۰	۱,۳۴۱	۰	۱۸,۹۷۵
ایلام	۰	۱۵,۳۳۲	۰	۰	۰	۴۷۳	۰	۰	۰	۵,۲۴۱	۰	۰	۶,۸۷۳	۲,۸۵۱	۰	۲۱,۱۹۹	۷۱۶	۵۲,۵۸۵
بوشهر	۰	۰	۰	۰	۰	۶,۴۳۸	۰	۰	۳,۷۹۲	۲,۱۲۰	۰	۸,۵۳۸	۰	۰	۱,۳۰۶	۲,۵۴۸	۰	۲۴,۷۴۲
تهران	۲۲۵	۵۲,۹۲۳	۰	۴۰۲	۳,۴۴۲	۵,۳۳۳	۰	۱,۲۸۲	۱,۴۰۵	۱,۷۴۱	۲,۶۷۴	۰	۹,۰۰۵	۶۲۰	۴,۴۱۷	۶,۶۱۲	۸۲۲	۹۰,۷۹۳
چهار محال بختیاری	۰	۰	۰	۰	۰	۳,۰۳۳	۰	۰	۹۵۳	۶,۹۸۰	۰	۷,۰۶۵	۶۴۶	۰	۴,۳۵۰	۵,۳۱۰	۱,۰۰۸	۲۹,۳۳۵
خراسان جنوبی	۰	۰	۰	۰	۰	۰	۰	۰	۰	۲,۷۵۹	۰	۰	۲۰۴	۰	۰	۱,۰۱۰	۲۵۴	۴,۲۳۷
خراسان رضوی	۰	۱۳,۵۸۹	۱۱,۴۱۹	۱۵۴	۰	۳,۶۸۹	۰	۰	۲۲,۶۶۷	۲۳,۴۴۱	۰	۲۷,۷۸۱	۱۶,۰۸۹	۲۷,۳۴۴	۱۷,۵۴۸	۴۲,۶۰۱	۱,۸۷۱	۲۰۸,۱۹۳
خراسان شمالی	۰	۱۸,۴۳۷	۳۶۶	۰	۰	۰	۰	۰	۰	۸۱۲	۸۶۷	۸,۵۸۱	۰	۰	۵,۳۱۲	۷,۰۷۷	۰	۴۱,۳۵۲
خوزستان	۰	۴۹,۶۳۲	۸۳۶	۰	۰	۰	۱,۷۰۰	۰	۲,۰۶۱	۰	۰	۰	۲,۶۲۹	۶,۲۹۴	۶,۳۹۵	۶,۶۰۰	۰	۷۶,۲۴۷
زنجان	۰	۹,۵۹۱	۰	۱۳۲	۰	۰	۰	۰	۴,۳۳۸	۱,۳۲۸	۰	۵,۴۳۵	۸۳۰	۳,۲۵۴	۲,۵۲۳	۲,۸۹۳	۱,۳۸۰	۳۱,۶۰۴
سمنان	۰	۷,۳۹۸	۰	۰	۰	۱,۱۲۷	۰	۰	۱,۸۸۲	۱,۰۰۳	۰	۱,۲۰۶	۲,۸۴۴	۲,۷۵۶	۳۶۷	۶,۳۳۶	۰	۲۴,۹۱۹
سیستان و بلوچستان	۰	۳۳,۹۳۰	۰	۰	۰	۱۴,۲۸۳	۷,۰۰۸	۰	۷,۶۶۲	۲,۰۷۰۸	۰	۰	۳۷۹	۰	۲۵,۳۱۶	۱۶,۵۲۱	۱,۰۲۶۳	۱۳۶,۰۷۰
فارس	۰	۴۲,۶۰۷	۰	۰	۰	۲,۳۴۶	۹۵	۰	۷	۰	۰	۲,۶۸۵	۷,۶۱۱	۴۰۲	۴۶۶	۱۲,۰۰۲	۰	۶۸,۲۳۱
قزوین	۰	۷,۲۵۷	۱,۷۱۶	۰	۰	۰	۰	۰	۴,۴۸۳	۰	۳,۱۸۴	۴,۶۰۳	۱,۵۰۲	۱,۹۷۶	۱,۶۴۱	۴,۲۴۶	۱,۴۲۱	۳۲,۲۲۹
قم	۰	۲۱,۳۳۳	۰	۰	۱,۳۳۵	۰	۰	۰	۸,۲۵۲	۷,۹۳۲	۱,۶۹۸	۵,۹۵۶	۸,۱۴۱	۶,۹۵۲	۹,۲۰۹	۱۲,۳۸۸	۰	۸۳,۰۱۸۶
کردستان	۸۷۷	۲۴,۰۱۱	۰	۰	۰	۸,۴۴۴	۰	۰	۲,۲۳۸	۵,۱۶۸	۰	۶,۵۱۰	۵۹۰	۴,۸۳۹	۶,۳۰۵	۱۷,۴۶۲	۰	۷۶,۴۴۴
کرمان	۰	۳۳,۰۷۷	۳,۱۰۴	۲۱	۰	۹,۳۲۲	۰	۰	۸,۷۸۰	۸,۹۰۶	۰	۱۶,۳۶۰	۷,۶۲۶	۹,۶۴۰	۱۳,۴۶۸	۱۳,۸۱۶	۱,۲۶۰	۱۲۵,۲۸۰
کرمانشاه	۰	۳۱,۳۵۸	۰	۰	۰	۱۰,۲۲۴	۹,۲۵۰	۰	۵,۹۴۷	۴,۹۰۹	۰	۰	۹,۹۶۰	۰	۴,۱۵۲	۱۲,۳۷۲	۰	۸۱,۳۷۲
کهگیلویه و بویر احمد	۰	۱۰,۹۷۱	۰	۰	۵,۱۰۶	۰	۲۰,۲۷۸	۰	۰	۰	۰	۰	۰	۰	۲,۰۳۵	۱۰,۱۷۸	۰	۴۸,۵۶۸
گلستان	۰	۴۴,۶۲۲	۰	۶۶۵	۰	۵,۱۷۹	۰	۰	۱۳,۲۳۳	۲,۸۰۸	۰	۱۶,۳۴۷	۲,۷۰۴	۱۰,۷۳۹	۱۰,۶۱۹	۱۵,۵۶۳	۱,۸۹۶	۱۳۴,۶۷۵
گیلان	۰	۴۷,۵۰۸	۲۲۱	۰	۰	۰	۱,۴۲۳	۰	۸,۳۳۹	۰	۰	۱,۱۳۹	۵,۴۵۳	۸۰۰۱۸	۳,۸۳۴	۲,۳۱۷	۰	۷۸,۲۶۲
لرستان	۰	۱۴,۲۸۸	۰	۰	۰	۵,۸۸۲	۰	۰	۳۰۶	۶,۲۰۸	۳,۶۳۵	۴,۲۶۵	۳,۶۱۰	۸,۲۲۶	۰	۷,۵۱۱	۰	۵۳,۹۳۱
مازندران	۰	۴۳,۸۲۲	۱,۲۹۵	۰	۰	۸,۰۹۰	۰	۰	۱,۴۷۷	۱۴,۹۶۳	۲,۶۶۸	۶,۴۶۵	۱۳,۲۱۲	۵,۰۹۳	۷,۰۱۴	۵,۰۷۹	۱,۹۹۳	۱۱۱,۱۷۱
مرکزی	۴,۶۸۰	۱۶,۵۹۷	۲,۷۰۶	۸۲۲	۰	۸,۳۸۴	۰	۰	۴,۹۹۵	۳,۹۶۳	۰	۴,۹۰۲	۳,۲۳۸	۰	۵۰۰	۷,۹۰۰	۱,۳۷۸	۵۹,۹۶۵
هرمزگان	۰	۱۳,۹۷۵	۴۲۴	۰	۰	۵,۴۹۰	۰	۱,۴۴۹	۳,۶۷۶	۲,۴۱۹	۰	۳,۸۱۲	۶,۴۱۹	۸,۳۶۴	۰	۱۰,۷۹۹	۷,۵۱۸	۶۴,۳۴۵
همدان	۰	۲۹,۵۶۴	۰	۱۲۶	۰	۲,۷۹۲	۰	۰	۷,۰۱۵	۳,۴۱۰	۰	۱۰,۸۴۲	۰	۰	۱,۲۳۴	۸,۲۸۹	۰	۶۳,۲۷۲
یزد	۰	۵۰,۰۷۱	۸۱۸	۳۶۴	۰	۱۰,۰۱۷	۰	۰	۱۱,۳۳۶	۷,۷۳۶	۰	۹,۷۰۶	۰	۱۲,۸۳۰	۱,۳۳۰	۱۲,۶۱۶	۲,۴۵۴	۷۴,۰۶۸
جمع کل	۵,۷۸۲	۷۹۰,۵۳۸	۳۰,۰۷۲	۴,۴۰۷	۱۴,۴۰۰	۱۵۵,۰۰۳	۴۶,۴۰۰	۷۸۰۸	۱۴۶,۸۸۱	۱۶۵,۷۱۵	۱۴,۷۲۶	۲۱۳,۵۵۴	۱۳۹,۱۰۱	۱۳۱,۹۰۸	۱۵۸,۵۳۹	۳۴۴,۱۳۰	۵۸,۸۱۷	۲,۴۰۷,۷۸۱

جدول شماره ۱۴

تعداد خدمت فوق تخصص به تفکیک رشته تحصیلی و استان

استان	اعصاب و روان	جراحی	چشم	خون و انکولوژی	داخلی	داخلی مغز و اعصاب	روماتولوژی	ریه	عفونی	غدد	قلب و عروق	کلیه	کودکان	گوارش	سایر تخصص‌ها	جمع کل
آذربایجان شرقی	۶۴۰	۰	۰	۰	۰	۸۲۴	۰	۱۸۵۸	۰	۰	۵۶۷۶	۰	۱۸	۰	۰	۹۰۱۶
آذربایجان غربی	۰	۰	۰	۰	۰	۰	۰	۲۶۶	۰	۰	۰	۰	۰	۳۹۱	۰	۶۵۷
اردبیل	۱،۳۳۹	۰	۰	۰	۰	۰	۰	۲۸۰	۰	۰	۱،۱۱۰	۰	۸۶۸	۱،۲۰۴	۰	۴،۷۹۱
اصفهان	۱۱۱	۰	۰	۲،۲۷۸	۰	۰	۵	۰	۰	۰	۱،۶۴۷	۰	۱،۱۲۸	۶۵۹	۱۱	۵،۸۳۹
البرز	۴۸	۰	۰	۰	۰	۰	۰	۰	۰	۰	۲۱۱	۰	۲۷۰	۰	۰	۵۲۹
ایلام	۱۲۰	۰	۰	۰	۰	۰	۰	۱،۳۳۳	۰	۰	۵،۲۶۵	۰	۰	۴۷۶	۱۱	۷،۲۰۵
بوشهر	۰	۰	۰	۰	۰	۰	۰	۰	۰	۰	۰	۰	۰	۴۹۳	۰	۴۹۳
تهران	۸۵۶	۰	۰	۰	۰	۱۰۲	۰	۷۷	۲۲	۰	۳،۷۱۶	۰	۰	۰	۰	۳،۷۷۳
چهار محال بختیاری	۰	۰	۰	۳۳۳	۰	۰	۰	۱،۰۰۲	۰	۷	۲۲۲	۰	۴۰۴	۶۴۴	۰	۲،۶۲۲
خراسان جنوبی	۰	۰	۰	۰	۰	۰	۰	۶	۰	۰	۱۸	۰	۰	۰	۰	۲۴
خراسان رضوی	۵۰۸	۲۷۷	۰	۶۴	۰	۰	۲۸۴	۴۵۴۰	۰	۱۱۳	۲۶۰۰	۱۶	۴،۱۸۸	۵۰۳۱	۰	۱۷،۶۲۱
خراسان شمالی	۰	۰	۰	۰	۰	۰	۰	۴۴۶	۰	۲۱	۰	۰	۰	۳۷۲	۰	۸۳۹
خوزستان	۴،۳۹۷	۰	۰	۰	۰	۰	۰	۰	۰	۰	۱،۶۲۱	۰	۰	۳۵۴	۰	۶،۳۷۲
زنجان	۰	۰	۰	۰	۰	۰	۰	۰	۰	۰	۱۲۷	۰	۰	۱۱۹	۰	۲۴۶
سمنان	۰	۰	۰	۰	۰	۰	۰	۰	۰	۰	۱،۴۷۰	۰	۰	۲۴	۰	۱،۴۹۴
سیستان و بلوچستان	۷۱۰	۰	۰	۰	۰	۰	۰	۵۶۲	۰	۰	۱۴۸	۰	۱،۸۴۰	۳،۱۲۳	۰	۵،۳۸۳
فارس	۰	۰	۰	۰	۰	۰	۰	۰	۰	۰	۴،۳۵۶	۰	۰	۲،۱۱۹	۰	۶،۴۷۵
قزوین	۰	۰	۰	۰	۰	۰	۰	۱۷۹	۳۰۹	۰	۱،۲۷۸	۰	۱۵	۱۰۸	۰	۱،۸۸۹
قم	۷۴	۰	۰	۰	۰	۰	۰	۶۵۹	۰	۰	۳،۷۲۵	۰	۱،۱۶۹	۷۳۴	۰	۶،۳۶۱
کردستان	۰	۰	۰	۲۱	۰	۰	۰	۱،۵۰۱	۰	۳۳۰	۲۴	۰	۱،۲۲۸	۱،۶۴۴	۰	۴،۷۴۸
کرمان	۴۷	۴۱	۰	۲۶	۰	۰	۰	۱،۱۲۶	۰	۲۳	۱،۸۰۶	۰	۱،۶۵۰	۱،۵۵۹	۵	۶،۲۸۳
کرمانشاه	۰	۰	۰	۹۹	۰	۰	۰	۴۵۰	۰	۰	۳،۷۷۳	۰	۰	۰	۰	۴،۳۲۲
کهگیلویه و بویر احمد	۶۷	۰	۲۸	۰	۴۴۱	۰	۰	۰	۰	۰	۰	۰	۰	۱،۷۲۲	۰	۲،۲۵۸
گلستان	۴۴۳	۰	۰	۰	۰	۰	۰	۰	۰	۰	۹۷۳	۰	۱،۶۳۹	۲،۱۱۶	۰	۵،۱۷۱
گیلان	۳،۵۰۱	۰	۰	۰	۸۴	۰	۰	۰	۰	۰	۳،۸۷۵	۰	۷۴۰	۳۶۵	۰	۸،۵۶۵
لرستان	۰	۰	۰	۰	۰	۰	۰	۱،۶۷۷	۰	۰	۱،۹۸۱	۴۶۵	۰	۸۵۵	۰	۴،۹۷۸
مازندران	۰	۰	۰	۰	۰	۰	۰	۲،۳۹۹	۰	۰	۶،۸۲۳	۰	۱۰،۵۹	۲۴۹	۰	۱۰،۴۳۰
مرکزی	۰	۸۴	۰	۰	۰	۰	۰	۲۸	۰	۰	۱،۶۴۳	۰	۰	۲۰۳۷	۱۷۹	۳،۹۷۱
هرمزگان	۱۰۴	۰	۰	۰	۰	۵۲۱	۰	۳۳۹	۰	۰	۵،۳۹۰	۱۲	۰	۱،۷۳۶	۰	۸،۱۰۲
همدان	۰	۰	۰	۰	۰	۰	۰	۹۳۷	۰	۰	۰	۰	۰	۱۶۷	۰	۱،۱۰۴
یزد	۰	۰	۰	۰	۰	۰	۳	۱،۸۰۵	۰	۰	۰	۵۸	۴۸	۱۰۳۳	۴۸۳	۳،۴۳۰
جمع کل	۱۲،۹۵۵	۴۰۲	۲۸	۲،۸۲۱	۵۲۵	۱،۴۴۷	۲۹۲	۲۱،۲۷۰	۳۳۱	۴۹۴	۵۸،۴۸۸	۵۵۱	۱۶،۲۶۴	۲۸،۳۳۴	۶۸۹	۱۴۴،۹۹۱

جدول شماره ۱۵

مجموع تعداد ویزیت و خدمت فوق تخصص به تفکیک رشته تحصیلی و استان

استان	ارولوژی	اعصاب و روان	جراحی	جراحی پلاستیک	چشم	خون و انکولوژی	داخلی	داخلی مغز و اعصاب	روماتولوژی	ریه	عفونی	غدد	قلب و عروق	کلیه	کودکان	گوارش	سایر تخصص‌ها	جمع کل
آذربایجان شرقی	۰	۵۷,۰۰۲	۳,۴۷۱	۸۶۷	۰	۱۰,۶۵۰	۰	۴,۸۹۶	۰	۱۳,۱۶۶	۰	۱۹,۷۹۸	۱۵,۰۳۴	۵۴۸	۲,۱۰۹	۲,۶۴۹	۰	۱۳۰,۱۹۰
آذربایجان غربی	۰	۲۷,۲۹۸	۰	۰	۰	۵۰,۴۹	۰	۰	۷۰,۴۲	۳,۸۸۱	۰	۶,۴۷۲	۷۲	۲,۲۱۰	۲,۳۲۴	۱۶,۱۲۱	۰	۷۰,۴۶۹
اردبیل	۰	۲۹,۹۸۲	۲,۸۹۷	۰	۰	۱۳,۰۶۱	۳,۳۲۵	۰	۰	۱,۶۴۴	۰	۲,۳۶۷	۲,۳۴۲	۰	۱۱,۱۵۹	۱۰,۹۹۲	۰	۷۷,۷۶۹
اصفهان	۰	۸۳,۲۸۳	۷۹۹	۸۵۴	۴,۵۲۷	۱۷,۸۹۵	۳,۳۲۱	۸۰۵	۱۵,۱۹۰	۱۴,۸۸۳	۰	۲۴,۶۰۲	۱۹,۹۷۶	۸,۹۳۰	۱۵,۲۳۰	۲۳,۷۳۶	۲۴,۶۹۴	۲۵۸,۱۷۵
البرز	۰	۸,۳۰۸	۰	۰	۰	۰	۰	۰	۰	۰	۰	۸,۱۱۷	۷۵۶	۲۲	۹۶۰	۱,۳۴۱	۰	۱۹,۵۰۴
ایلام	۰	۱۵,۳۵۲	۰	۰	۰	۴۷۳	۰	۰	۰	۶,۵۷۴	۰	۰	۱۲,۱۳۸	۲,۸۵۱	۰	۲۱,۶۷۵	۷۲۷	۵۹,۷۹۰
بوشهر	۰	۰	۰	۰	۰	۶,۴۳۸	۰	۰	۳,۷۹۲	۲,۱۲۰	۰	۸,۵۳۸	۰	۰	۱,۳۰۶	۳۰,۴۱	۰	۲۵,۲۳۵
تهران	۲۲۵	۵۳,۷۷۹	۰	۴۰۲	۳,۴۴۲	۵,۲۳۳	۰	۱,۳۸۴	۱,۴۰۵	۱,۸۱۸	۲,۶۹۶	۰	۱۱,۷۲۱	۶۲۰	۴,۴۱۷	۶,۶۱۲	۸۲۲	۹۴,۵۶۶
چهار محال بختیاری	۰	۰	۰	۰	۰	۳,۳۵۶	۰	۰	۹۵۳	۷,۹۸۲	۰	۷,۰۷۲	۸۷۸	۰	۴,۶۵۴	۵,۹۵۴	۱,۰۰۸	۳۱,۸۵۷
خراسان جنوبی	۰	۰	۰	۰	۰	۰	۰	۰	۰	۲,۷۶۵	۰	۰	۲۲۲	۰	۰	۱۰,۱۰	۲۵۴	۴,۲۵۱
خراسان رضوی	۰	۱۴,۰۹۷	۱۱,۶۹۶	۱۵۴	۰	۳,۷۵۳	۰	۰	۲۲,۹۵۱	۲۷,۹۸۱	۰	۲۷,۸۹۴	۱۸,۶۸۹	۲۷,۳۶۰	۲۱,۷۳۶	۴۷,۶۳۲	۱,۸۷۱	۲۲۵,۸۱۴
خراسان شمالی	۰	۱۸,۴۳۷	۳۶۶	۰	۰	۰	۰	۰	۰	۱,۲۵۸	۸۶۷	۸۶۰۲	۰	۰	۵,۲۱۲	۷,۲۴۹	۰	۴۲,۱۹۱
خوزستان	۰	۵۴,۰۳۹	۸۳۶	۰	۰	۰	۱,۷۰۰	۰	۲,۰۶۱	۰	۰	۰	۴,۲۵۰	۶,۲۹۴	۶,۴۹۵	۶,۹۵۴	۰	۸۲,۶۱۹
زنجان	۰	۹,۵۹۱	۰	۱۳۲	۰	۰	۰	۰	۴,۲۳۸	۱,۳۲۸	۰	۵,۴۳۵	۹۵۷	۳,۲۵۴	۲,۵۲۳	۳۰,۱۲	۱,۳۸۰	۳۱,۸۵۰
سمنان	۰	۷,۳۹۸	۰	۰	۰	۱,۱۲۷	۰	۰	۱,۸۸۲	۱,۰۰۳	۰	۱,۲۰۶	۴,۳۱۴	۲,۷۵۶	۳۶۷	۶,۳۶۰	۰	۲۶,۴۱۳
سیستان و بلوچستان	۰	۳۴,۶۴۰	۰	۰	۰	۰	۰	۰	۷,۶۶۲	۲۱,۲۷۰	۰	۰	۵۲۷	۰	۲۷,۰۵۶	۱۸,۶۴۴	۱۰,۲۶۳	۱۴۱,۴۵۳
فارس	۰	۴۲,۶۰۷	۰	۰	۰	۲,۳۴۶	۹۵	۰	۷	۰	۰	۲,۶۸۵	۱۱,۹۶۷	۴۰۲	۴۶۶	۱۴,۱۲۱	۰	۷۴,۶۹۶
قزوین	۰	۷,۲۵۷	۱,۷۱۶	۰	۰	۰	۰	۲۰۰	۴,۴۸۳	۱۷۹	۳,۴۹۳	۴,۶۰۳	۲,۷۸۰	۱,۹۷۶	۱,۶۵۶	۴,۳۵۴	۱,۴۲۱	۳۴,۱۱۸
قم	۰	۲۱,۴۰۷	۰	۰	۱,۳۲۵	۰	۰	۰	۸,۲۵۲	۸,۵۹۱	۱,۶۹۸	۵,۹۵۶	۱۱,۸۶۶	۶,۹۵۲	۱۰,۳۷۸	۱۳,۱۲۲	۰	۸۹,۵۴۷
کردستان	۸۷۷	۲۴,۰۱۱	۰	۰	۰	۸,۴۶۵	۰	۰	۲,۳۳۸	۶,۶۶۹	۰	۶,۸۴۰	۶۱۴	۴,۸۳۹	۷,۵۲۳	۱۹,۱۰۶	۰	۸۱,۱۹۲
کرمان	۰	۳۳,۱۲۴	۳,۱۴۵	۲۱	۰	۹,۲۴۸	۰	۰	۸,۷۸۰	۱۰,۰۳۲	۰	۱۶,۲۸۳	۹,۴۳۲	۹,۶۴۰	۱۵,۱۱۸	۱۵,۳۷۵	۱,۲۶۵	۱۳۱,۵۶۳
کرمانشاه	۰	۳۱,۳۵۸	۰	۰	۰	۱۰,۵۲۳	۹,۲۵۰	۰	۵,۹۴۷	۵,۳۵۹	۰	۰	۱۳,۷۲۳	۰	۴,۱۵۲	۱۲,۳۷۲	۰	۹۲,۶۹۴
کهگیلویه و بویر احمد	۰	۱۱,۰۳۸	۰	۰	۰	۰	۲۰,۷۱۹	۰	۰	۰	۰	۰	۰	۰	۲,۰۳۵	۱۱,۹۰۰	۰	۵۰,۸۲۶
گلستان	۰	۴۵,۰۶۵	۰	۶۶۵	۰	۵,۱۷۹	۰	۰	۱۳,۲۳۳	۲,۸۰۸	۰	۱۶,۳۴۷	۳,۶۷۷	۱۰,۷۳۹	۱۲,۲۵۸	۱۷,۹۷۹	۱,۸۹۶	۱۳۹,۸۴۶
گیلان	۰	۵۱,۰۰۹	۲۲۱	۰	۰	۰	۱,۵۰۷	۰	۸,۳۴۹	۰	۰	۱,۱۳۹	۹,۳۳۸	۸,۰۱۸	۴,۵۷۴	۲,۶۸۲	۰	۸۶,۸۲۷
لرستان	۰	۱۴,۲۸۸	۰	۰	۰	۵,۸۸۲	۰	۰	۳۰۶	۷,۸۸۵	۳,۶۴۵	۴,۲۶۵	۵,۵۹۱	۸,۶۹۱	۰	۸,۳۶۶	۰	۵۸,۹۰۹
مازندران	۰	۴۲,۸۲۲	۱,۲۹۵	۰	۰	۸,۰۹۰	۰	۰	۱,۴۷۷	۱۷,۲۶۲	۲,۶۶۸	۶,۴۶۵	۲۰,۰۳۵	۵۰,۹۳	۸,۰۷۳	۵,۳۲۸	۱,۹۹۳	۱۲۱,۶۰۱
مرکزی	۴,۶۸۰	۱۶,۵۹۷	۲,۷۹۰	۸۲۲	۰	۸,۳۸۴	۰	۰	۴,۹۹۵	۳,۹۹۱	۰	۴,۹۰۲	۴,۸۸۱	۰	۵۰۰	۹,۹۳۷	۱,۴۵۷	۶۳,۹۳۶
هرمزگان	۰	۱۴,۰۷۹	۴۲۴	۰	۰	۵,۴۹۰	۰	۱,۹۷۰	۳,۶۷۶	۲,۷۵۸	۰	۳,۸۱۲	۱۱,۸۰۹	۸,۲۷۶	۰	۱۲,۵۳۵	۷,۵۱۸	۷۲,۴۴۷
همدان	۰	۳۹,۵۶۴	۰	۱۲۶	۰	۲,۷۹۲	۰	۰	۷,۰۱۵	۴,۳۴۷	۰	۱۰,۸۴۲	۰	۰	۱,۲۳۴	۸,۴۵۶	۰	۶۴,۳۷۶
یزد	۰	۵,۰۷۱	۸۱۸	۳۶۴	۰	۱۰,۰۱۷	۰	۰	۱۱,۲۳۹	۹,۵۳۱	۰	۹,۷۰۶	۰	۱۲,۸۸۸	۱,۲۷۸	۱۳,۶۴۹	۲,۹۳۷	۷۷,۴۹۸
جمع کل	۵,۷۸۲	۸۰۳,۴۹۳	۳۰,۴۷۴	۴,۴۰۷	۱۴,۴۲۸	۱۵۷,۸۲۴	۴۶,۹۲۵	۹,۲۵۵	۱۴۷,۱۷۳	۱۸۷,۰۸۵	۱۵۰,۵۷	۲۱۴,۰۴۸	۱۹۷,۵۸۹	۱۳۲,۴۵۹	۱۷۴,۸۰۳	۳۵۲,۴۶۴	۵۹,۵۰۶	۲,۵۵۲,۷۷۲

جدول شماره ۱۶

درصد تجویز خدمت فوق تخصصی به تفکیک رشته تحصیلی و استان

استان	اعصاب و روان	جراحی	چشم	خون و انعکولوژی	داخلی	داخلی مغز و اعصاب	روماتولوژی	ریه	عفونی	غدد	قلب و عروق	کلیه	کودکان	گوارش	سایر تخصص‌ها	جمع کل
آذربایجان شرقی	۱٪	۰٪	۰٪	۰٪	۰٪	۱۷٪	۰٪	۱۴٪	۰٪	۰٪	۳۸٪	۰٪	۱٪	۰٪	۰٪	۷٪
آذربایجان غربی	۰٪	۰٪	۰٪	۰٪	۰٪	۰٪	۰٪	۷٪	۰٪	۰٪	۰٪	۰٪	۰٪	۳٪	۰٪	۱٪
اردبیل	۴٪	۰٪	۰٪	۰٪	۰٪	۰٪	۰٪	۱۷٪	۰٪	۰٪	۴۷٪	۰٪	۸٪	۱۱٪	۰٪	۶٪
اصفهان	۰٪	۰٪	۰٪	۱۳٪	۰٪	۰٪	۰٪	۰٪	۰٪	۰٪	۸٪	۰٪	۷٪	۳٪	۰٪	۲٪
البرز	۱٪	۰٪	۰٪	۰٪	۰٪	۰٪	۰٪	۰٪	۰٪	۰٪	۲۸٪	۰٪	۲۸٪	۰٪	۰٪	۳٪
ایلام	۱٪	۰٪	۰٪	۰٪	۰٪	۰٪	۰٪	۲۰٪	۰٪	۰٪	۴۳٪	۰٪	۰٪	۲٪	۲٪	۱۲٪
بوشهر	۰٪	۰٪	۰٪	۰٪	۰٪	۰٪	۰٪	۰٪	۰٪	۰٪	۰٪	۰٪	۰٪	۱۶٪	۰٪	۲٪
تهران	۲٪	۰٪	۰٪	۰٪	۰٪	۷٪	۰٪	۴٪	۱٪	۰٪	۳۳٪	۰٪	۰٪	۰٪	۰٪	۴٪
چهارمحال بختیاری	۰٪	۰٪	۰٪	۱۰٪	۰٪	۰٪	۰٪	۱۳٪	۰٪	۰٪	۲۶٪	۰٪	۹٪	۱۱٪	۰٪	۸٪
خراسان جنوبی	۰٪	۰٪	۰٪	۰٪	۰٪	۰٪	۰٪	۰٪	۰٪	۰٪	۸٪	۰٪	۰٪	۰٪	۰٪	۱٪
خراسان رضوی	۴٪	۲٪	۰٪	۲٪	۰٪	۰٪	۱٪	۱۶٪	۰٪	۰٪	۱۴٪	۰٪	۱۹٪	۱۱٪	۰٪	۸٪
خراسان شمالی	۰٪	۰٪	۰٪	۰٪	۰٪	۰٪	۰٪	۳۵٪	۰٪	۰٪	۰٪	۰٪	۰٪	۵٪	۰٪	۲٪
خوزستان	۸٪	۰٪	۰٪	۰٪	۰٪	۰٪	۰٪	۰٪	۰٪	۰٪	۳۸٪	۰٪	۰٪	۵٪	۰٪	۸٪
زنجان	۰٪	۰٪	۰٪	۰٪	۰٪	۰٪	۰٪	۰٪	۰٪	۰٪	۱۳٪	۰٪	۰٪	۴٪	۰٪	۱٪
سمنان	۰٪	۰٪	۰٪	۰٪	۰٪	۰٪	۰٪	۰٪	۰٪	۰٪	۳۴٪	۰٪	۰٪	۰٪	۰٪	۶٪
سیستان و بلوچستان	۲٪	۰٪	۰٪	۰٪	۰٪	۰٪	۰٪	۳٪	۰٪	۰٪	۲۸٪	۰٪	۷٪	۱۱٪	۰٪	۴٪
فارس	۰٪	۰٪	۰٪	۰٪	۰٪	۰٪	۰٪	۰٪	۰٪	۰٪	۳۶٪	۰٪	۰٪	۱۵٪	۰٪	۹٪
قزوین	۰٪	۰٪	۰٪	۰٪	۰٪	۰٪	۰٪	۱۰۰٪	۰٪	۰٪	۴۶٪	۰٪	۱٪	۲٪	۰٪	۶٪
قم	۰٪	۰٪	۰٪	۰٪	۰٪	۰٪	۰٪	۸٪	۰٪	۰٪	۳۱٪	۰٪	۱۱٪	۶٪	۰٪	۷٪
کردستان	۰٪	۰٪	۰٪	۰٪	۰٪	۰٪	۰٪	۲۳٪	۰٪	۰٪	۴٪	۰٪	۱۶٪	۹٪	۰٪	۶٪
کرمان	۰٪	۱٪	۰٪	۰٪	۰٪	۰٪	۰٪	۱۱٪	۰٪	۰٪	۱۹٪	۰٪	۱۱٪	۱۰٪	۰٪	۵٪
کرمانشاه	۰٪	۰٪	۰٪	۱٪	۰٪	۰٪	۰٪	۸٪	۰٪	۰٪	۲۷٪	۰٪	۰٪	۰٪	۰٪	۵٪
کهگیلویه و بویر احمد	۱٪	۰٪	۱٪	۰٪	۰٪	۰٪	۰٪	۰٪	۰٪	۲٪	۰٪	۰٪	۰٪	۱۴٪	۰٪	۴٪
گلستان	۱٪	۰٪	۰٪	۰٪	۰٪	۰٪	۰٪	۰٪	۰٪	۰٪	۲۶٪	۰٪	۱۳٪	۱۲٪	۰٪	۴٪
گیلان	۷٪	۰٪	۰٪	۰٪	۰٪	۰٪	۰٪	۰٪	۰٪	۶٪	۴۲٪	۰٪	۱۶٪	۱۴٪	۰٪	۱۰٪
لرستان	۰٪	۰٪	۰٪	۰٪	۰٪	۰٪	۰٪	۲۱٪	۰٪	۰٪	۳۵٪	۰٪	۵٪	۱۰٪	۰٪	۸٪
مازندران	۰٪	۰٪	۰٪	۰٪	۰٪	۰٪	۰٪	۱۳٪	۰٪	۰٪	۳۴٪	۰٪	۱۳٪	۵٪	۰٪	۹٪
مرکزی	۰٪	۳٪	۰٪	۰٪	۰٪	۰٪	۰٪	۱٪	۰٪	۰٪	۳۴٪	۰٪	۰٪	۲۰٪	۱۲٪	۶٪
هرمزگان	۱٪	۰٪	۰٪	۰٪	۰٪	۰٪	۰٪	۱۳٪	۰٪	۲۶٪	۴۶٪	۰٪	۰٪	۱۴٪	۰٪	۱۱٪
همدان	۰٪	۰٪	۰٪	۰٪	۰٪	۰٪	۰٪	۲۲٪	۰٪	۰٪	۰٪	۰٪	۰٪	۲٪	۰٪	۲٪
یزد	۰٪	۰٪	۰٪	۰٪	۰٪	۰٪	۰٪	۱۹٪	۰٪	۰٪	۰٪	۰٪	۴٪	۸٪	۱۶٪	۴٪
جمع کل	۲٪	۱٪	۰٪	۲٪	۱٪	۱۶٪	۰٪	۱۱٪	۲٪	۰٪	۳۰٪	۰٪	۹٪	۸٪	۱٪	۶٪

جدول شماره ۱۷

هزینه ویزیت فوق تخصصی به تفکیک رشته تحصیلی و استان

استان	ارولوژی	اعصاب و روان	جراحی	جراحی پلاستیک	چشم	خون و انکولوژی	داخلی	داخلی مغز و اعصاب	روماتولوژی	ریه	عفونی	غدد	قلب و عروق	کلیه	کودکان	گوارش	سایر تخصص ها	جمع کل
آذربایجان شرقی	۰	۲,۹۳۱,۵۲۸,۰۹۰	۱۷۹,۰۶۷,۲۱۰	۴۴,۵۸۴,۱۲۰	۰	۵۴۶,۸۳۸,۸۶۰	۰	۲۰۸,۷۵۳,۲۳۰	۰	۵۸۱,۰۵۰,۰۵۰	۰	۱,۰۲۰,۴۴۷,۴۰۰	۴۸۱,۹۷۶,۷۳۰	۲۸,۰۷۰,۰۷۰	۱۰,۷۸۴,۷۳۹	۱۳۶,۱۰۳,۱۰۰	۰	۶,۱۲۶,۲۶۶,۴۰۰
آذربایجان غربی	۰	۱,۳۸۰,۱۹۴,۱۳۰	۰	۰	۰	۲۵۱,۵۲۴,۳۵۰	۰	۰	۳۴۳,۷۳۶,۸۲۰	۱۷۹,۷۸۴,۲۹۰	۰	۳۳۰,۲۷۱,۲۴۰	۳,۲۷۷,۵۰۰	۱۱۲,۳۶۲,۱۶۰	۱۱۸,۱۹۳,۵۶۰	۷۷۵,۶۸۸,۳۷۰	۰	۳,۴۹۵,۵۸۳,۴۲۰
اردبیل	۰	۱,۴۶۹,۳۲۶,۷۴۰	۰	۰	۰	۶۷۰,۷۳۵,۳۱۰	۱۶۹,۲۸۱,۲۱۰	۰	۰	۶۸,۲۶۴,۸۷۰	۰	۱۱۸,۹۲۹,۶۵۰	۶۲,۵۳۷,۵۹۰	۰	۵۲,۱۰۶,۹۰۰	۵۰۴,۲۴۷,۷۳۰	۰	۳,۷۷۲,۰۴۲,۱۵۰
اصفهان	۰	۴,۲۴۷,۲۶۲,۲۳۰	۲۱۲,۰۷۳,۷۵۰	۴۳,۷۶۸,۶۲۰	۰	۷۹۸,۴۲۱,۶۸۰	۱۶۹,۴۰۳,۰۱۰	۴۱,۱۲۰,۳۱۰	۷۷۴,۴۳۳	۷۶۴,۵۹۱,۰۳۰	۰	۱,۲۶۳,۸۹۴,۱۰۰	۹۲۶,۹۳۹,۶۴۰	۴۵۸,۱۲۷,۹۷۰	۷۴۲-۴۲,۵۶۰	۱,۱۷۸,۰۶۲,۴۱۰	۱,۲۶۴,۷۴۸,۴۵۰	۱۲,۱۵۹,۸۶۴,۲۳۳
البرز	۰	۴۳۲,۸۳۶,۸۴۰	۰	۰	۰	۰	۰	۰	۰	۰	۰	۴۱۸,۱۹۵,۸۲۰	۲۷,۷۵۷,۰۳۰	۱,۱۱۹,۶۵۰	۳۵,۴۸۹,۷۲۰	۶۹,۶۸۸,۴۳۰	۰	۹۷۶,۰۸۷,۲۹۰
ایلام	۰	۷۸۲,۵۰۳,۸۴۰	۰	۰	۰	۲۴,۸۳۲,۵۰۰	۰	۰	۰	۲۶۸,۸۶۰,۲۰۰	۰	۰	۰	۱۴۶,۳۷۵,۸۱۰	۰	۱,۰۰۸,۹۲۴,۰۷۷۰	۳۷,۵۹۰,۰۰۰	۲,۷۰۳,۷۶۳,۶۵۰
بوشهر	۰	۰	۰	۰	۰	۳۲۰,۳۴۹,۱۸۰	۰	۰	۱۶۸,۹۴۶,۲۰۰	۱۰۰,۸۳۹,۷۶۰	۰	۴۳۰,۴۹۹,۴۰۰	۰	۰	۵۶,۲۴۴,۰۴۰	۱۱۶,۱۵۰,۸۱۰	۰	۱,۱۹۲,۹۲۹,۲۹۰
تهران	۵,۶۹۳,۱۷۰	۱,۳۰۶,۶۹۳,۲۸۰	۰	۱۰۰,۰۵۰,۶۷۰	۰	۸۷,۷۸۶,۳۷۰	۰	۳۰,۷۰۶,۴۱۰	۳۴۸,۱۹۲,۶۶۰	۳۸,۶۵۳,۶۵۰	۶۷۸,۰۴۱,۷۰	۰	۲۲۵,۰۱۳,۳۰	۱۵۵,۱۵۶,۶۴۰	۱۱۱,۷۳۵,۲۶۰	۱۶۷,۴۰۲,۶۲۰	۲۰,۴۶۸,۸۴۰	۲,۲۵۴,۵۵۹,۹۳۰
چهار محال بختیاری	۰	۰	۰	۰	۰	۱۵۵,۷۸۷,۵۹۰	۰	۰	۵۰,۰۳۲,۵۰۰	۲۶۲,۴۹۰,۸۰۰	۰	۳۶۳,۱۴۲,۵۷۰	۰	۳۳,۹۱۵,۰۰۰	۲۱۸,۳۲۴,۴۷۰	۲۷۴,۲۵۰,۲۰۰	۵۲,۹۲۰,۰۰۰	۱,۵۱۰,۶۳۰,۱۳۰
خراسان جنوبی	۰	۰	۰	۰	۰	۰	۰	۰	۰	۱۴۱,۵۲۴,۶۰۰	۰	۰	۰	۰	۰	۰	۱۲,۹۱۷,۸۷۰	۲۱۴,۰۳۷,۲۸۰
خراسان رضوی	۰	۶,۸۸۵,۸۵۲,۵۸۰	۰	۵۸۶,۵۸۰,۶۱۰	۷,۹۲۹,۴۶۰	۱۸۹,۵۹۳,۱۱۰	۰	۰	۰	۱,۲۰۵,۲۰۷,۵۷۰	۰	۱,۴۳۱,۱۸۰,۳۹۰	۶۳۴,۹۵۳,۸۳۰	۱,۴۰۴,۶۸۳,۸۸۰	۹۰۰,۱۴۵,۹۶۰	۲,۱۹۴,۹۷۷,۵۲۰	۹۵,۷۳۷,۷۵۰	۱۶,۷۰۴,۸۷۳,۲۳۰
خراسان شمالی	۰	۹۴۷,۴۰۴,۱۵۰	۰	۱۸,۹۸۸,۷۶۰	۰	۰	۰	۰	۰	۴۲,۶۳۰,۰۰۰	۰	۴۴۱,۴۶۸,۵۵۰	۰	۰	۰	۳۶۶,۶۷۱,۲۷۰	۰	۲,۱۱۰,۱۳۷,۱۰۰
خوزستان	۰	۲,۵۳۷,۹۶۵,۲۹۰	۰	۴۲,۱۴۲,۹۴۰	۰	۰	۸۷,۴۵۷,۳۷۰	۰	۱۰۶,۱۷۸,۶۶۰	۰	۰	۱۱۴,۴۳۱,۲۲۰	۱۱۴,۴۳۱,۲۲۰	۳۲۱,۹۴۶,۵۹۰	۳۲۸,۹۰۶,۸۳۰	۳۳۸,۳۸۸,۴۰۰	۰	۳,۸۹۷,۴۱۷,۵۰۰
زنجان	۰	۴۹۲,۲۵۰,۸۵۰	۰	۶,۷۶۰,۳۲۰	۰	۰	۰	۰	۲۱۷,۳۶۲,۱۸۰	۶۸,۴۳۳,۲۶۰	۰	۲۷۸,۵۵۰,۳۰۰	۰	۰	۰	۱۶۸,۴۸۱,۰۰۵	۷۱,۱۳۷,۹۱۰	۱,۶۳۲,۹۱۶,۵۶۰
سمنان	۰	۳۸۹,۲۵۱,۹۹۰	۰	۰	۰	۰	۰	۰	۹۶,۸۲۵,۴۰۰	۵۱,۸۹۶,۸۰۰	۰	۶۲,۳۹۵,۹۰۰	۰	۱۵۰,۶۵۰,۵۰۰	۱۴۳,۲۹۴,۷۶۰	۱۹۰,۱۷,۷۳۰	۰	۱,۳۱۰,۲۶۹,۷۶۰
سیستان و بلوچستان	۰	۱,۷۳۵,۰۵۸,۹۲۰	۰	۰	۰	۰	۰	۰	۳۹۲,۰۲۸,۶۵۰	۱۰,۶۲۶,۵۸۱,۳۱۰	۰	۰	۰	۱۹,۸۹۷,۵۰۰	۱,۲۹۹,۲۰۱,۰۵۰	۸۴۸,۷۴۴,۲۶۰	۵۲۴,۹۹۹,۷۹۰	۶,۹۸۵,۰۱۰,۰۶۰
فارس	۰	۹,۶۳۹,۵۶۰,۲۸۰	۰	۰	۰	۰	۰	۰	۰	۰	۰	۰	۰	۰	۰	۰	۰	۱۴,۸۲۵,۷۹۵,۴۸۰
قزوین	۰	۳۷۱,۵۲۸,۹۹۰	۰	۸۸,۲۵۸,۸۷۰	۰	۰	۰	۰	۰	۰	۰	۰	۰	۰	۰	۰	۰	۱,۶۵۸,۴۴۳,۲۲۰
قم	۰	۱,۱۰۲,۰۲۰,۰۳۹۰	۰	۰	۰	۰	۰	۰	۰	۰	۰	۰	۰	۰	۰	۰	۰	۱,۶۵۸,۴۴۳,۲۲۰
کردستان	۴۵,۱۴۴,۶۱۰	۱,۲۴۵,۸۵۸,۲۰۰	۰	۰	۰	۰	۰	۰	۰	۰	۰	۰	۰	۰	۰	۰	۰	۳,۹۴۰,۴۰۹,۹۵۰
کرمان	۰	۱,۴۳۰,۹۵۶,۵۷۰	۰	۹۵۴,۰۳۰	۱۳۲,۶۹۳,۶۸۰	۱,۴۳۰,۹۵۶,۵۷۰	۰	۰	۰	۰	۰	۰	۰	۰	۰	۰	۰	۵,۴۱۲,۰۱۰,۹,۶۸۰
کرمانشاه	۰	۱,۶۰۹,۸۳۵,۰۱۰	۰	۰	۰	۰	۰	۰	۰	۰	۰	۰	۰	۰	۰	۰	۰	۴,۵۴۱,۳۴۸,۹۱۰
کهگیلویه و بویر احمد	۰	۵۶۱,۰۸۱,۰۱۰	۰	۰	۰	۰	۰	۰	۰	۰	۰	۰	۰	۰	۰	۰	۰	۲,۴۸۱,۲۴۴,۴۰۰
گلستان	۰	۲,۲۹۷,۲۳۰,۰۳۰	۰	۳۴,۱۳۴,۸۰۰	۰	۲۶۵,۶۱۲,۲۷۰	۰	۰	۰	۰	۰	۰	۰	۰	۰	۰	۰	۶,۴۲۰,۶۷۷,۱۳۰
گیلان	۰	۲,۴۸۱,۰۲۸,۵۱۰	۰	۰	۰	۰	۰	۰	۰	۰	۰	۰	۰	۰	۰	۰	۰	۴,۰۷۳,۴۶۳,۰۳۰
لرستان	۰	۷۳۴,۶۷۵,۳۴۰	۰	۰	۰	۰	۰	۰	۰	۰	۰	۰	۰	۰	۰	۰	۰	۲,۷۷۲,۶۵۷,۲۷۰
مازندران	۰	۲,۵۵۸,۷۵۲,۵۷۰	۰	۰	۰	۰	۰	۰	۰	۰	۰	۰	۰	۰	۰	۰	۰	۵,۷۹۲,۷۲۱,۲۸۰
مرکزی	۳۴۱,۱۶۱,۰۶۰	۸۵۲,۰۶۴,۱۵۰	۱۳۹,۱۹۴,۵۸۰	۴۲,۴۱۹,۷۲۰	۰	۴۳۱,۳۹۳,۲۰۰	۰	۰	۰	۰	۰	۰	۰	۰	۰	۰	۰	۳,۰۸۳,۹۴۰,۱۶۰
هرمزگان	۰	۷۱۶,۳۹۴,۲۸۰	۰	۰	۰	۰	۰	۰	۰	۰	۰	۰	۰	۰	۰	۰	۰	۳,۳۰۷,۶۴۵,۲۴۰
همدان	۰	۱,۵۱۸,۱۲۷,۱۷۰	۰	۰	۰	۰	۰	۰	۰	۰	۰	۰	۰	۰	۰	۰	۰	۲,۴۲۰,۹۲۰,۶۷۵
یزد	۰	۲,۸۸۳,۰۷۱۰	۰	۰	۰	۰	۰	۰	۰	۰	۰	۰	۰	۰	۰	۰	۰	۳,۸۸۳,۱۱۲,۲۱۰
جمع کل	۲۹۱,۹۹۸,۸۴۰	۵۲,۹۲۴,۳۳۹,۴۴۰	۱,۵۰۹,۹۱۲,۰۹۲	۲۱۵,۷۷۵,۴۲۰	۶۱۸,۹۵۱,۱۳۰	۷,۹۱۱,۱۱۳,۰۶۵	۲۴۰,۵۹۱,۶۷۶۰	۲,۴۰۴,۴۴۱,۵۱۰	۶,۶۴۵,۵۴۱,۳۹۳	۸,۳۴۲,۲۶۰,۵۹۳	۶,۷۷۳,۳۹۹,۳۵۸	۱۰,۸۵۷,۸۸۴,۴۰۶	۷,۶۹۴,۹۸۰,۳۱۱	۶,۷۸۲,۳۱۹,۲۸۲	۸,۱۶۳,۱۷۸,۷۵۸	۱,۸۶۲,۲۷۸,۶۰۷	۲,۹۸۹,۴۹۰,۴۷۲	۱۳,۷۰۲,۵۸۱,۴۳۸

جدول شماره ۱۸

هزینه خدمت فوق تخصصی به تفکیک رشته تحصیلی و استان

استان	اعصاب و روان	جراحی	چشم	خون و انکولوژی	داخلی	داخلی مغز و اعصاب	روماتولوژی	ریه	عفونی	غدد	قلب و عروق	کلیه	کودکان	گوارش	سایر تخصص ها	جمع کل
آذربایجان شرقی	۱۱۶,۳۹,۴۹۰	۱۶۲,۶۰۸,۶۰۰	.	۱۲۴,۳۷۰,۷۹۷	.	.	۱,۱۰۱,۱۵۶,۰۹۱	.	۵,۴۹۵,۰۰۰	.	.	۱,۵۱۰,۲۶۹,۹۷۸
آذربایجان غربی	۲۶,۰۹۳,۰۵۰	۱۳۰,۴۵۸,۸۴۰	.	۱۵۶,۵۷۸,۸۹۰
اردبیل	۳۴۳,۳۱۱,۸۸۰	۱۲,۵۴۴,۸۰۰	.	.	۱۵۴,۰۲۸,۷۷۰	.	۳۶۱,۵۶۲,۸۸۰	۳۷۳,۴۶۳,۷۲۰	.	۱,۱۴۴,۹۱۲,۰۵۰
اصفهان	۲۱,۹۲۰,۳۶۰	.	.	۳۵۲,۴۶۷,۳۶۰	.	.	۳۷۰,۱۶۰	.	.	.	۳۰۸,۵۰۹,۳۲۰	.	۳۴۹,۰۲۰,۷۳۵	۲۲۳,۶۱۵,۷۲۸	۵۴۸,۲۷۵	۱,۲۵۶,۴۵۱,۹۳۸
البرز	۹,۱۹۹,۹۶۰	۴۷,۲۱۶,۲۱۸	.	۱۱۲,۷۶۱,۴۶۰	.	.	۱,۶۹,۱۷۷,۶۲۸
ایلام	۲۰,۳۷۵,۶۰۰	۱۸۲,۵۹۱,۸۸۵	.	.	۹۹۹,۷۶۷,۱۳۲	.	.	۹۹,۵۳۵,۸۰۰	۱,۷۵۱,۷۵۰	۱,۳۰۴,۰۲۲,۱۶۷
بوشهر	۱۴۱,۹۶۳,۳۶۰	.	۱۴۱,۹۶۳,۳۶۰
تهران	۸۲,۱۴۵,۷۰۰	۹,۸۵۲,۵۰۰	.	۳,۲۷۶,۱۰۰	۳,۲۳۹,۰۰۰	.	۳۵۶,۸۱۲,۴۳۴	۴۵۵,۵۳۵,۷۳۴
چهار محال بختیاری	.	.	.	۴۵,۲۳۴,۸۵۸	.	.	.	۷۶,۷۴۵,۴۹۵	.	۶۴۶,۸۰۰	۳۸,۱۹۲,۸۲۰	۶۴۶,۸۰۰	۱۳۱,۰۴۳,۵۹۴	۱۹۳,۹۹۰,۵۵۲	.	۴۸۵,۹۴۴,۱۱۹
خراسان جنوبی	۲۰,۶۸۴,۴۱۶	.	.	۷,۱۱۱,۶۵۰	۹,۱۸۰,۰۰۶۶
خراسان رضوی	۱۰۰,۳۰۱,۳۶۰	۸۲,۰۳۵,۲۶۸	.	۵,۵۸۰,۸۲۰	.	.	۱۱,۴۶۲,۳۶۶	۹۱۵,۸۵۰,۵۳۰	.	۱۰,۳۶۱,۱۰۰	۳۳۳,۲۴۱,۱۵۶	۵۶۷,۸۴۰	۱,۱۷۵,۵۱۵,۹۷۶	۱,۶۹۵,۱۶۰,۷۲۴	.	۴,۳۲۰,۷۷۱,۴۰
خراسان شمالی	۶۶,۹۵۶,۸۹۰	.	.	۹۳۶,۵۲۰	.	.	.	۱۱۳,۴۷۰,۲۶۳	۱۸۱,۳۶۳,۶۷۳
خوزستان	۷۵۰,۱۳۵,۹۹۰	۳۸۷,۲۶۰,۳۵۶	.	.	۱۱۵,۳۹۲,۷۶۰	.	۱,۲۵۲,۷۸۹,۱۰۶
زنجان	۵۴,۳۱۷,۹۰۰	.	.	۳۶,۲۷۵,۵۰۰	.	۹۰,۶۹۳,۴۰۰
سمنان	۲۴۴,۰۰۴,۸۵۴	.	.	۷,۸۶۱,۲۸۰	.	۲۵۱,۸۶۶,۱۳۴
سیستان و بلوچستان	۱۳۹,۴۶۸,۵۶۰	۶۹,۵۵۴,۵۲۰	.	.	۳۷,۸۰۵,۹۵۰	.	۵۷۱,۳۸۲,۶۸۶	۶۸۰,۹۳۴,۳۸۰	.	۱,۴۹۹,۱۴۶,۰۹۶
فارس	۱,۳۱۴,۸۶۲,۱۶۴	.	.	۶۵۲,۴۰۷,۰۸۸	.	۱,۹۶۷,۲۶۹,۲۵۲
قزوین	۱۲,۰۳۴,۸۲۰	۱۵,۲۳۱,۶۸۰	۱۱۱,۵۰۲,۶۰۸	.	۴,۳۷۵,۰۰۰	۳۵,۱۹۱,۷۳۰	.	۱۷۸,۴۳۵,۸۳۸	
قم	۱۴,۷۰۷,۰۰۰	۱۰۲,۱۶۹,۹۰۰	.	.	۷۷,۰۹۵۳,۷۹۲	۳۳۵,۴۸۵,۶۷۸	۲۲۲,۶۸۷,۰۸۰	۲۲۲,۶۸۷,۰۸۰	.	۱,۴۳۶,۰۰۳,۴۵۰
کردستان	.	.	.	۲,۸۶۶,۵۰۰	.	.	.	۲۳۵,۳۱۲,۷۰۰	.	.	۸۲۱,۱۸۴	۵۱,۳۲۶,۶۶۰	۳۳۴,۰۸۵,۵۳۸	۵۳۷,۲۰۹,۱۲۰	.	۱,۱۵۱,۶۲۱,۷۰۲
کرمان	۷,۴۸۹,۰۲۰	۹,۸۸۶,۲۴۰	.	۱,۵۲۸,۸۰۰	.	.	.	۸۷,۳۳۹,۰۳۰	.	۱,۶۶۹,۵۰۰	۲۲۲,۱۴۸,۵۹۱	۳۶۳,۰۲۳,۳۳۵	۳۸۵,۵۲۰,۶۶۰	۱۱۳,۸۲۰	۱,۰۷۸,۷۱۸,۹۸۶	
کرمانشاه	.	.	.	۸,۲۶۳,۳۶۰	.	.	.	۷۰,۹۹۸,۰۸۱	.	.	۶۴۸,۵۳۰,۲۷۴	۷۲۷,۷۹۱,۷۱۵
کهگیلویه و بویر احمد	۱۳,۴۴۱,۱۲۰	۲,۲۱۷,۲۲۰	.	.	۱۴۴,۸۰۹,۲۸۰	۵۵۵,۶۲۸,۳۴۰	.	۷۱۶,۰۹۶,۰۶۰
گلستان	۸۶,۵۷۶,۰۰۰	۵۹,۶۳۱,۳۹۰	۳۷۱,۶۳۰,۵۶۰	۳۷۱,۶۳۰,۵۶۰	۶۶۳,۹۳۷,۲۴۰	.	۱,۱۸۱,۷۷۵,۱۹۰
گیلان	۶۷۰,۲۰۳,۷۹۰	.	.	.	۱۵,۹۲۰,۳۸۵	۶۵۱,۵۶۶,۲۳۰	.	۱۱۴,۲۹۴,۹۵۰	۱۱۷,۱۸۶,۰۰۰	.	۱,۵۶۹,۱۷۱,۳۵۵
لرستان	۱۸۶,۸۴۳,۳۱۴	.	.	۵۱۹,۰۵۷,۵۰۴	۱۶,۱۷۳,۱۰۵	.	۲۵۸,۹۸۴,۲۵۰	.	۹۸۱,۰۵۸,۱۷۳
مازندران	۲۲۱,۷۷۰,۷۹۰	.	.	۱,۵۷۷,۸۵۹,۹۴۶	۴۴۸,۵۰۲,۱۱۰	۴۴۸,۵۰۲,۱۱۰	۸۴,۶۹۱,۰۵۰	.	۲,۳۳۲,۸۲۳,۸۹۶
مرکزی	.	۱۸,۷۴۰,۲۶۰	۳,۷۷۹,۸۶۰	.	.	۳۸۶,۵۲۳,۳۴۰	.	.	۶۸۳,۳۱۲,۱۸۰	۲۱,۸۴۸,۱۲۰	۱,۱۱۴,۲۰۳,۷۶۰
هرمزگان	۳۱,۸۱۲,۴۲۰	۱۰۲,۷۳۹,۲۸۰	.	۵۰,۵۷۳,۳۵۵	.	.	۱,۲۶۲,۰۰۲,۲۵۰	۸۶۵,۴۱۰	.	۵۳۳,۴۸۷,۳۰۰	.	۱,۹۷۱,۲۸۰,۰۱۵
همدان	۱۴۶,۳۲۱,۲۸۰	۵۶,۱۹۹,۰۴۷	.	۲۰۲,۵۲۰,۳۲۷
یزد	۹۸۵۶۰	۲۷۳,۲۱۶,۱۶۰	۹۶۰,۹۶۰	۳۰,۱۶۰,۷۰۰	۷۵,۷۵۱,۵۵۰	۶۶۳,۸۱۳,۳۶۰
جمع کل	۲,۲۹۷,۸۲۸,۲۵۰	۱۱۰,۶۶۱,۷۶۸	۲,۲۱۷,۲۲۰	۴۱۵,۹۳۱,۶۹۸	۱۶۰,۷۲۹,۶۶۵	۳۷۵,۲۰۰,۳۸۰	۱۱,۹۳۱,۰۸۶	۳,۸۷۰,۴۱۱,۷۷۳	۱۸,۶۷۰,۶۸۰	۶۴,۹۴۰,۵۸۰	۱۱,۵۸۴,۹۹۳,۹۲۴	۱۹,۶۲۲,۴۲۵	۴,۶۶۷,۷۸۹,۰۹۲	۸,۹۰۱,۶۱۲,۴۱۲	۱۰۰,۰۱۳,۵۱۵	۳۱,۵۰۲,۵۵۴,۵۶۸

جدول شماره ۱۹

مجموع هزینه های ویزیت و خدمت فوق تخصصی به تفکیک رشته تحصیلی و استان

استان	ارولوژی	اعصاب و روان	جراحی	جراحی پلاستیک	چشم	خون و انکولوژی	داخلی	داخلی مغز و اعصاب	روماتولوژی	ریه	عفونی	غدد	قلب و عروق	کلیه	کودکان	گوارش	سایر تخصص ها	جمع کل
آذربایجان شرقی	۰	۳۰.۴۸۲.۶۷۵.۸۰	۱۷۹.۰۶۷.۲۱۰	۴۴.۵۸۴.۱۶۰	۰	۵۴۶.۸۳۸.۸۶۰	۰	۳۷۱.۳۶۱.۸۳۰	۰	۷۰.۵۳۲.۸۴۷	۰	۱۰.۲۰.۴۴۷.۴۰۰	۱.۵۸۳.۱۳۲.۸۳۱	۲۸۰.۷۰۰.۰۷۰	۱۱۳.۳۴۲.۳۹۰	۱۴۶.۱۰۳.۰۱۰	۰	۷.۷۷۶.۵۳۶.۳۷۸
آذربایجان غربی	۰	۱.۳۸۰.۱۹۴.۱۳۰	۰	۰	۰	۲۵۱.۵۳۴.۲۵۰	۰	۰	۳۴۳.۷۳۶.۸۲۰	۲۰.۵۸۷۷.۳۴۰	۰	۳۳۰.۳۷۱.۳۴۰	۳.۷۳۷.۵۰۰	۱۱۲.۲۶۳.۱۶۰	۱۱۸.۲۹۳.۵۶۰	۹۰.۶۱۷۴.۱۱۰	۰	۳.۶۵۲.۱۶۲.۳۱۰
اردبیل	۰	۱.۷۱۲.۶۳۸.۶۲۰	۱۴۸.۵۲۳.۱۵۰	۰	۰	۶۷۰.۷۳۵.۳۱۰	۱۶۹.۲۸۱.۲۱۰	۰	۰	۸۰.۹۰۹.۶۷۰	۰	۱۱۸.۹۲۹.۶۵۰	۲۱۷.۵۵۶.۳۶۰	۰	۸۹.۰۶۶.۷۸۰	۸۷۷.۷۱۱.۴۵۰	۰	۴.۸۸۶.۹۵۴.۲۰۰
اصفهان	۰	۴.۲۶۹.۲۸۲.۵۹۰	۳۸.۲۸۸.۰۴۰	۴۳.۷۶۸.۶۲۰	۲۱۲.۰۷۳.۷۵۰	۱.۱۵۰.۸۸۹.۰۴۰	۱۶۹.۴۰۳.۰۱۰	۴۱.۱۲۰.۳۱۰	۱.۱۴۴.۵۹۳	۷۶۴.۵۹۱.۰۳۰	۰	۱.۲۴۵.۴۴۸.۹۶۰	۴۵۸.۲۷۳.۹۷۰	۴۵۸.۲۷۳.۹۷۰	۱.۰۹۱.۰۶۳.۲۹۵	۱.۴۰۱.۶۷۸.۱۳۸	۱.۲۶۵.۲۹۶.۷۲۵	۱۳.۴۱۶.۳۱۶.۱۷۱
البرز	۰	۴۳۳.۰۳۶۸.۰۰	۰	۰	۰	۰	۰	۰	۰	۰	۰	۴۱۸.۱۹۵.۸۲۰	۷۴.۹۷۳.۳۴۸	۱.۱۱۹.۶۵۰	۱۴۸.۲۵۱.۱۸۰	۶۹.۶۸۸.۴۳۰	۰	۱.۱۴۵.۲۶۵.۱۲۸
ایلام	۰	۸۰۳.۸۷۹.۴۴۰	۰	۰	۰	۰	۰	۰	۰	۰	۰	۰	۰	۱۴۶.۲۷۵.۸۱۰	۰	۱.۱۸۸.۸۷۶.۵۷۰	۳۹.۳۴۱.۷۵۰	۴۰.۰۰۷.۷۸۵.۸۱۷
بوشهر	۰	۰	۰	۰	۰	۰	۰	۰	۰	۰	۰	۰	۰	۰	۰	۲۵۸.۱۱۴.۱۷۰	۰	۱.۳۳۴.۸۹۲.۷۵۰
تهران	۵.۶۹۳.۱۷۰	۱.۳۸۸.۲۱۵.۰۸۰	۰	۱۰۰.۵۰۶۷۰	۰	۸۷.۷۸۶.۳۷۰	۱۳۲.۰۵۲.۷۶۰	۴۰.۵۵۸.۹۱۰	۳۴.۸۱۹.۲۶۰	۴۲.۰۲۹.۷۵۰	۷۱.۱۴۳.۱۷۰	۰	۵۸۲.۶۴۴.۱۶۴	۱۵۵.۱۵۵.۶۴۰	۱۱۱.۷۳۵.۲۶۰	۱۶۷.۴۰۲.۶۲۰	۲۰.۴۶۸.۸۴۰	۲.۷۱۰.۰۰۹.۵۶۶۴
چهار محال بختیاری	۰	۰	۰	۰	۰	۰	۰	۰	۰	۰	۰	۰	۰	۰	۰	۴۶۸.۳۶۸.۰۶۴	۵۲.۹۲۰.۰۰۰	۱.۹۹۶.۸۰۷.۲۴۹
خراسان جنوبی	۰	۰	۰	۰	۰	۰	۰	۰	۰	۱۴۳.۵۹۳.۰۱۶	۰	۰	۱۷.۸۲۱.۶۵۰	۰	۰	۴۸.۸۷۴.۹۱۰	۱۲.۹۱۷.۸۷۰	۲۳۲.۰۰۷.۴۴۶
خراسان رضوی	۰	۶.۹۸۶.۱۵۳.۹۴۰	۶۶۸.۶۱۵.۸۷۸	۷.۹۲۹.۴۶۰	۰	۱۹۵.۱۷۳.۹۳۰	۰	۰	۰	۵۰.۰۳۲.۵۰۰	۰	۳۶۳.۷۸۹.۳۷۰	۷۲.۲۰۷.۸۲۰	۰	۳۳۹.۳۶۸.۰۶۴	۴۶۸.۳۶۸.۰۶۴	۵۲.۹۲۰.۰۰۰	۱.۹۹۶.۸۰۷.۲۴۹
خراسان شمالی	۰	۹.۴۷۴.۴۱۵.۰	۱۸.۹۸۸.۱۶۰	۰	۰	۰	۰	۰	۰	۰	۰	۰	۰	۰	۰	۴۸.۰۱۴۱.۵۳۳	۰	۲.۳۱۱.۵۰۰.۷۷۳
خوزستان	۰	۳.۲۸۸.۰۱۰.۱۴۸۰	۴۲.۱۴۲.۹۴۰	۰	۰	۰	۰	۰	۰	۰	۰	۰	۰	۰	۳۲۸.۹۰۶.۸۳۰	۴۵۳.۷۸۱.۱۶۰	۰	۵.۱۵۰.۰۰۰.۶۰۶
زنجان	۰	۴۹۲.۲۵۰.۸۵۰	۰	۶.۷۶۰.۳۲۰	۰	۰	۰	۰	۰	۰	۰	۰	۰	۰	۰	۱۸.۴۷۵.۲۸۰	۷۱.۱۳۷.۹۱۰	۱.۷۱۴.۶۰۰.۹۹۶۰
سمنان	۰	۲۸۹.۲۵۱.۹۹۰	۰	۰	۰	۵۷.۹۴۴.۳۹۰	۰	۰	۰	۰	۰	۰	۰	۰	۰	۳۴۶.۷۵۳.۴۹۰	۰	۱.۵۶۲.۱۲۵.۸۹۴
سیستان و بلوچستان	۰	۱.۸۷۴.۵۲۷.۴۸۰	۰	۰	۰	۷۳۹.۷۳۳.۸۸۰	۳۶۱.۶۲۷.۷۰۰	۰	۰	۰	۰	۰	۰	۰	۰	۱.۵۲۹.۶۷۸.۶۴۰	۵۲.۹۹۹.۷۹۰	۸.۴۴۴.۱۵۶.۱۵۶
فارس	۰	۹.۶۳۹.۵۶۰.۲۸۰	۰	۰	۰	۳۱۹.۳۵۳.۵۸۰	۱.۶۲۴.۸۳۰.۰۰	۰	۰	۰	۰	۰	۰	۰	۰	۳.۵۷۳.۲۲۷.۸۵۸	۰	۱.۶۷۹۳.۰۶۴.۷۳۲
قزوین	۰	۳۷۱.۵۲۸.۹۹۰	۰	۰	۰	۰	۰	۰	۰	۰	۰	۰	۰	۰	۰	۲۵۳.۸۷۱.۰۰	۷۴.۰۰۱.۵۵۰	۱.۸۳۶.۸۷۹.۰۵۸
قم	۰	۱.۱۱۷.۱۰۰.۷.۲۹۰	۰	۰	۰	۰	۰	۰	۰	۰	۰	۰	۰	۰	۰	۸۵۹.۹۴۲.۳۳۰	۰	۵.۶۶۹.۷۸۷.۹۷۰
کردستان	۴۵.۱۴۴.۶۱۰	۱.۲۴۵.۸۵۸.۲۰۰	۰	۰	۰	۰	۰	۰	۰	۰	۰	۰	۰	۰	۰	۱.۴۳۸.۲۵۹.۹۴۰	۰	۵.۰۹۲.۰۳۱.۶۵۲
کرمان	۰	۱.۴۳۸.۴۴۵.۵۹۰	۱۴۲.۵۷۹.۹۲۰	۹۵۴.۰۳۰	۰	۳۹۷.۷۹۹.۷۸۰	۰	۰	۰	۰	۰	۰	۰	۰	۰	۹۸۳.۱۲۹.۷۰۰	۵۴.۸۹۴.۹۸۰	۶.۴۹۰.۸۲۸.۶۶۶
کرمانشاه	۰	۱.۶۰۹.۸۳۵.۰۱۰	۰	۰	۰	۵۴۴.۸۵۴.۷۳۰	۰	۰	۰	۰	۰	۰	۰	۰	۰	۶۴۶.۰۶۸.۷۲۰	۰	۵.۲۶۹.۱۱۴.۶۲۵
کهگیلویه و بویر احمد	۰	۵۷۴.۵۲۲.۱۳۰	۰	۲۶۰.۴۴۰.۸۸۰	۰	۰	۱.۱۹۰.۱۴۵.۶۰۰	۰	۰	۰	۰	۰	۰	۰	۰	۱۰۰.۷۱۵۰.۶۵۰	۰	۳.۱۹۷.۳۳۸.۴۶۰
گلستان	۰	۲.۳۸۳.۷۹۶.۰۳۰	۰	۳۴.۱۳۴.۸۰۰	۰	۳۶۵.۶۱۲.۲۷۰	۰	۰	۰	۰	۰	۰	۰	۰	۰	۱.۴۸۲.۲۲۱.۹۴۰	۹۷.۴۴۷.۲۸۰	۷.۶۰۰.۲.۴۵۲.۳۲۰
گیلان	۰	۳.۱۵۸.۲۳۲.۳۰۰	۱۱.۲۳۹.۹۷۰	۰	۰	۰	۹۵۶۰.۳۸۵	۰	۰	۰	۰	۰	۰	۰	۰	۳۳۴.۰۴۶.۱۰۰	۰	۵.۶۴۲.۶۳۴.۴۸۵
لرستان	۰	۷۳۴.۶۷۵.۳۴۰	۰	۰	۰	۰	۰	۰	۰	۰	۰	۰	۰	۰	۰	۶۴۵.۶۶۲.۰۱۰	۰	۳.۷۵۳.۷۱۵.۵۴۳
مازندران	۰	۲.۵۵۸.۷۵۳.۵۷۰	۶۱۰.۵۸۴.۴۳۳	۰	۰	۳۸۱.۵۲۳.۸۶۵	۰	۰	۰	۰	۰	۰	۰	۰	۰	۳۲۲.۸۷۳.۶۰۷	۱۰۳.۸۷۱.۰۷۲	۸.۱۲۵.۵۴۵.۱۷۶
مرکزی	۳۴۱.۱۶۱.۰۶۰	۸۵۲.۰۶۴.۱۵۰	۱۵۷.۹۳۴.۸۴۰	۴۲.۴۱۹.۷۲۰	۰	۴۳۱.۳۹۳.۲۰۰	۰	۰	۰	۰	۰	۰	۰	۰	۰	۱.۰۸۹.۵۵۶.۹۷۰	۸۷.۶۹۱.۷۳۰	۴.۱۹۸.۱۴۳.۹۲۰
هرمزگان	۰	۷۳۸.۲۰۶.۷۰۰	۰	۰	۰	۰	۰	۰	۰	۰	۰	۰	۰	۰	۰	۰	۰	۵.۲۷۸.۲۵۵.۲۵۵
همدان	۰	۱.۵۸۱.۱۲۷.۱۷۰	۰	۰	۰	۰	۰	۰	۰	۰	۰	۰	۰	۰	۰	۰	۰	۳.۶۳۳.۴۴۱.۰۰۲
یزد	۰	۲۶۸.۲۵۰.۷۱۰	۴۲۰.۹۶۶۰۰	۱۸.۷۳۸.۲۲۰	۰	۵۲۳.۸۳۷.۰۹۰	۰	۰	۰	۰	۰	۰	۰	۰	۰	۰	۰	۴.۵۴۶.۹۲۵.۵۷۰
جمع کل	۲۹۱.۹۹۸.۸۴۰	۵۵.۲۳۲.۱۶۷.۶۹۰	۱.۶۲۰.۵۷۳.۸۶۱	۲۱۵.۷۷۵.۴۲۰	۶۲۱.۱۶۸.۴۵۰	۸.۳۳۷.۰۴۴.۷۶۳	۳.۵۶۶.۶۴۶.۴۲۵	۶۴.۰۶۴۱.۸۹۰	۶.۶۵۷.۶۷۲.۴۷۹	۱۱.۲۱۳.۷۷۲.۳۶۶	۶۹۶.۰۷۰.۰۳۸	۱۰.۹۲۲.۸۲۴.۹۸۶	۱۹.۲۷۹.۹۷۴.۳۳۵	۶۸.۱۰۹.۴۱۷.۰۷۰	۱۲.۸۳۰.۶۷۴.۸۵۰	۲۷.۵۲۹.۸۹۱.۰۱۹	۳۰.۸۹۵.۰۳۰.۸۷	۱۶۸.۵۲۸.۴۳۶.۰۰۶

جدول شماره ۲۰

درصد هزینه خدمت فوق تخصصی به تفکیک رشته تحصیلی و استان

استان	اعصاب و روان	پوست و بیماری‌های آمیزشی	جراحی	چشم	خون و آنکولوژی	داخلی	داخلی مغز و اعصاب	ریه	عفونی	غدد	قلب و عروق	کلیه	کودکان	گوارش	سایر تخصص‌ها	جمع کل
آذربایجان شرقی	۴٪	۰٪	۰٪	۰٪	۰٪	۰٪	۴۴٪	۱۸٪	۰٪	۰٪	۷۰٪	۰٪	۵٪	۰٪	۰٪	۱۹٪
آذربایجان غربی	۰٪	۰٪	۰٪	۰٪	۰٪	۰٪	۰٪	۱۳٪	۰٪	۰٪	۰٪	۰٪	۰٪	۱۴٪	۰٪	۴٪
اردبیل	۱۴٪	۰٪	۰٪	۰٪	۰٪	۰٪	۰٪	۱۶٪	۰٪	۰٪	۷۱٪	۰٪	۴۱٪	۳۳٪	۰٪	۲۳٪
اصفهان	۱٪	۰٪	۰٪	۰٪	۳۱٪	۰٪	۰٪	۰٪	۰٪	۰٪	۲۵٪	۰٪	۳۲٪	۱۶٪	۰٪	۹٪
البرز	۲٪	۰٪	۰٪	۰٪	۰٪	۰٪	۰٪	۰٪	۰٪	۰٪	۶۳٪	۰٪	۷۶٪	۰٪	۰٪	۱۵٪
ایلام	۳٪	۰٪	۰٪	۰٪	۰٪	۰٪	۰٪	۴۰٪	۰٪	۰٪	۷۴٪	۰٪	۰٪	۸٪	۴٪	۳۳٪
بوشهر	۰٪	۰٪	۰٪	۰٪	۰٪	۰٪	۰٪	۰٪	۰٪	۰٪	۰٪	۰٪	۰٪	۵۵٪	۰٪	۱۱٪
تهران	۶٪	۰٪	۰٪	۰٪	۰٪	۰٪	۲۴٪	۸٪	۵٪	۰٪	۶۱٪	۰٪	۰٪	۰٪	۰٪	۱۷٪
چهار محال بختیاری	۰٪	۰٪	۰٪	۰٪	۲۳٪	۰٪	۰٪	۱۷٪	۰٪	۰٪	۵۳٪	۰٪	۳۸٪	۴۱٪	۰٪	۲۴٪
خراسان جنوبی	۰٪	۰٪	۰٪	۰٪	۰٪	۰٪	۰٪	۱٪	۰٪	۰٪	۴۰٪	۰٪	۰٪	۰٪	۰٪	۴٪
خراسان رضوی	۱٪	۰٪	۱۲٪	۰٪	۳٪	۰٪	۰٪	۴۳٪	۰٪	۱٪	۳۴٪	۰٪	۵۷٪	۴۴٪	۰٪	۲۱٪
خراسان شمالی	۰٪	۰٪	۰٪	۰٪	۰٪	۰٪	۰٪	۶۱٪	۰٪	۰٪	۰٪	۰٪	۰٪	۳۴٪	۰٪	۸٪
خوزستان	۲۳٪	۰٪	۰٪	۰٪	۰٪	۰٪	۰٪	۰٪	۰٪	۰٪	۷۴٪	۰٪	۰٪	۲۵٪	۰٪	۲۴٪
زنجان	۰٪	۰٪	۰٪	۰٪	۰٪	۰٪	۰٪	۰٪	۰٪	۰٪	۵۶٪	۰٪	۰٪	۲۰٪	۰٪	۵٪
سمنان	۰٪	۰٪	۰٪	۰٪	۰٪	۰٪	۰٪	۰٪	۰٪	۰٪	۶۲٪	۰٪	۰٪	۲٪	۰٪	۱۶٪
سیستان و بلوچستان	۷٪	۰٪	۰٪	۰٪	۰٪	۰٪	۰٪	۶٪	۰٪	۰٪	۶۶٪	۰٪	۳۱٪	۴۵٪	۰٪	۱۸٪
فارس	۰٪	۰٪	۰٪	۰٪	۰٪	۰٪	۰٪	۰٪	۰٪	۰٪	۴۶٪	۰٪	۰٪	۱۸٪	۰٪	۱۲٪
قزوین	۰٪	۰٪	۰٪	۰٪	۰٪	۰٪	۰٪	۱۰۰٪	۹٪	۰٪	۵۹٪	۰٪	۵٪	۱۴٪	۰٪	۱۰٪
قم	۱٪	۰٪	۰٪	۰٪	۰٪	۰٪	۰٪	۲۰٪	۰٪	۰٪	۶۷٪	۰٪	۴۱٪	۲۶٪	۰٪	۲۵٪
کردستان	۰٪	۰٪	۰٪	۰٪	۱٪	۰٪	۰٪	۴۷٪	۰٪	۱۴٪	۳٪	۰٪	۵۰٪	۳۷٪	۰٪	۲۳٪
کرمان	۱٪	۰٪	۷٪	۰٪	۰٪	۰٪	۰٪	۱۹٪	۰٪	۰٪	۴۰٪	۰٪	۳۸٪	۳۹٪	۰٪	۱۷٪
کرمانشاه	۰٪	۰٪	۰٪	۰٪	۲٪	۰٪	۰٪	۲۲٪	۰٪	۰٪	۵۶٪	۰٪	۰٪	۰٪	۰٪	۱۴٪
کهگیلویه و بویر احمد	۲٪	۰٪	۰٪	۰٪	۰٪	۰٪	۰٪	۰٪	۰٪	۰٪	۰٪	۰٪	۰٪	۵۲٪	۰٪	۲۲٪
گلستان	۴٪	۰٪	۰٪	۰٪	۰٪	۰٪	۰٪	۰٪	۰٪	۰٪	۳۰٪	۰٪	۴۰٪	۳۵٪	۰٪	۱۶٪
گیلان	۲۱٪	۰٪	۰٪	۰٪	۰٪	۰٪	۰٪	۰٪	۰٪	۰٪	۷۰٪	۰٪	۳۷٪	۵۰٪	۰٪	۲۸٪
لرستان	۰٪	۰٪	۰٪	۰٪	۰٪	۰٪	۰٪	۳۷٪	۰٪	۰٪	۷۴٪	۰٪	۴٪	۴۰٪	۰٪	۲۶٪
مازندران	۰٪	۰٪	۰٪	۰٪	۰٪	۰٪	۰٪	۲۳٪	۰٪	۰٪	۷۲٪	۰٪	۵۷٪	۲۶٪	۰٪	۲۹٪
مرکزی	۰٪	۰٪	۱۲٪	۰٪	۰٪	۰٪	۰٪	۲٪	۰٪	۰٪	۷۰٪	۰٪	۰٪	۶۳٪	۲۵٪	۲۷٪
هرمزگان	۳٪	۰٪	۰٪	۰٪	۰٪	۰٪	۰٪	۲۹٪	۰٪	۰٪	۷۹٪	۰٪	۰٪	۴۹٪	۰٪	۲۷٪
همدان	۰٪	۰٪	۰٪	۰٪	۰٪	۰٪	۰٪	۴۵٪	۰٪	۰٪	۰٪	۰٪	۰٪	۱۲٪	۰٪	۶٪
یزد	۰٪	۰٪	۰٪	۰٪	۰٪	۰٪	۰٪	۴۰٪	۰٪	۰٪	۰٪	۰٪	۱۳٪	۳۳٪	۳۷٪	۱۵٪
جمع کل	۴٪	۰٪	۷٪	۰٪	۵٪	۶٪	۴۳٪	۲۶٪	۳٪	۱٪	۶۰٪	۰٪	۲۶٪	۳۲٪	۳٪	۱۹٪

جدول شماره ۲۱

میانگین هزینه خدمت فوق تخصص به تفکیک رشته تحصیلی و استان

استان	اعصاب و روان	جراحی	چشم	خون و انکولوژی	داخلی	داخلی مغز و اعصاب	روماتولوژی	ریه	عفونی	عدد	قلب و عروق	کلیه	کودکان	گوارش	سایر تخصص ها	جمع کل
آذربایجان شرقی	۱۸۲,۴۰۵					۱۹۷,۳۴۱		۶۶,۸۸۴			۱۹۴,۰۰۲		۳۰۵,۲۷۸			۱۶۷,۵۱۰
آذربایجان غربی								۹۸,۰۹۴					۳۳۳,۷۲۳			۲۳۸,۳۲۴
اردبیل	۱۸۳,۰۷۹							۴۴,۸۰۳			۱۳۸,۷۶۵		۴۱۶,۵۴۷	۳۱۰,۱۸۶		۲۳۸,۹۷۱
اصفهان	۱۹۷,۴۸۱			۱۵۴,۷۲۷			۷۴,۰۳۲				۱۸۷,۳۱۶		۳۰۹,۴۱۶	۳۳۹,۳۲۶	۴۹,۸۴۳	۲۱۵,۱۸۳
البرز	۱۹۱,۶۶۶										۲۲۲,۷۷۴		۴۱۷,۶۳۵			۳۱۹,۸۰۶
ایلام	۱۶۹,۷۹۷							۱۳۶,۹۷۸			۱۸۹,۸۸۹			۲۰۹,۱۰۹	۱۵۹,۲۵۰	۱۸۰,۹۸۹
بوشهر														۲۸۷,۹۵۸		۲۸۷,۹۵۸
تهران	۹۵,۹۶۵				۹۶,۵۹۳			۴۳,۸۴۵	۱۵۱,۷۷۳		۱۳۱,۲۷۸					۱۲۰,۷۳۶
چهار محال بختیاری				۱۳۵,۸۱۰				۷۶,۵۹۲		۹۲,۴۰۰	۱۶۵,۰۵۵		۳۲۴,۳۶۵	۳۰۱,۲۲۸		۱۸۵,۳۳۳
خراسان جنوبی								۳۴۴,۷۳۶			۳۹۵,۰۹۲					۳۸۲,۵۰۳
خراسان رضوی	۱۹۷,۴۴۴		۲۹۶,۱۵۶	۸۷,۲۰۰			۴۰,۳۶۰	۲۰۱,۷۲۹		۹۱,۶۹۱	۱۳۴,۲۲۴	۳۵,۴۹۰	۲۸۰,۶۸۷	۳۳۶,۹۴۳		۲۴۵,۱۶۶
خراسان شمالی								۱۵۰,۱۲۸			۴۴,۵۹۶			۳۰۵,۰۲۸		۲۱۶,۱۶۶
خوزستان	۱۷۰,۶۰۲										۲۳۸,۹۰۲			۳۳۵,۹۶۸		۱۹۶,۶۰۸
زنجان											۴۲۷,۷۰۰			۳۰۵,۶۷۶		۲۶۸,۶۷۲
سمنان											۱۶۵,۹۹۰			۳۲۷,۵۵۳		۱۶۸,۵۸۵
سیستان و بلوچستان	۱۹۶,۴۳۵							۱۲۳,۷۶۲			۲۵۵,۴۴۶		۳۱۰,۵۳۴	۳۲۰,۷۴۲		۲۷۸,۴۹۶
فارس											۳۰۱,۸۵۱			۳۰۷,۸۸۴		۳۰۳,۸۲۵
قزوین								۶۷,۲۳۴	۴۹,۶۱۷		۸۷,۲۴۸		۲۹۱,۶۶۷	۳۲۵,۸۴۹		۹۴,۴۶۰
قم	۱۹۸,۷۴۳							۱۵۵,۰۳۸			۲۰۶,۹۶۷		۲۷۸,۴۳۱	۳۰۳,۳۸۸		۲۲۵,۷۵۱
کردستان	۱۳۶,۵۰۰							۱۵۶,۷۷۱			۳۴,۲۱۶		۲۶۳,۹۱۳	۳۳۶,۷۷۰		۲۴۲,۵۴۹
کرمان	۱۵۹,۳۴۱	۲۴۱,۱۲۸		۵۸,۸۰۰				۷۷,۵۶۶		۷۲,۵۸۷	۱۲۲,۰۰۶		۲۲۰,۰۱۴	۲۴۷,۲۸۷	۲۲,۷۶۴	۱۷۱,۶۸۹
کرمانشاه								۱۵۷,۷۷۴			۱۷۱,۸۸۷					۱۶۸,۳۹۲
کهگیلویه و بویر احمد	۲۰۰,۶۱۴		۷۹,۱۹۰		۳۲۸,۳۶۶									۳۲۲,۶۶۵		۳۱۷,۱۳۷
گلستان	۱۹۵,۴۳۱										۶۱,۲۸۶		۲۲۶,۷۴۲	۳۱۳,۷۷۰		۲۲۸,۵۳۹
گیلان	۱۹۱,۴۳۲				۱۸۹,۵۲۸						۱۶۸,۱۴۶		۱۵۴,۴۵۳	۳۲۱,۰۵۸		۱۸۳,۲۰۷
لرستان								۱۱۱,۴۱۵			۲۶۲,۰۱۸	۳۴,۷۸۱		۳۰۲,۹۰۶		۱۹۷,۰۷۹
مازندران								۹۶,۴۶۴			۳۳۱,۲۵۶		۴۲۳,۵۱۵	۳۴۰,۱۲۵		۲۲۳,۶۶۵
مرکزی		۲۲۳,۰۹۸						۱۳۴,۹۹۵			۲۳۵,۲۵۵			۳۳۵,۴۵۰	۱۲۲,۰۵۷	۲۸۰,۵۸۵
هرمزگان	۲۰۹,۷۳۵					۱۹۷,۱۹۶		۱۴۹,۱۸۴			۲۳۴,۱۳۸	۷۲,۱۱۸		۳۰۷,۱۹۳		۲۴۳,۳۰۸
همدان								۱۵۶,۱۵۹						۳۳۶,۵۲۱		۱۸۳,۴۴۲
یزد								۱۵۱,۳۶۶	۳۲,۸۵۳			۳۴,۷۶۰	۲۰۰,۲۰۰	۲۹۳,۴۲۸	۱۵۶,۸۳۶	۱۹۳,۵۳۳
جمع کل	۱۷۷,۳۷۰	۲۷۵,۲۷۸	۷۹,۱۹۰	۱۴۷,۴۴۱	۳۰۶,۱۵۲	۱۹۰,۱۸۷	۴۰,۸۶۰	۱۳۴,۳۳۰	۵۶,۴۰۷	۱۳۱,۴۵۹	۱۹۸,۰۷۵	۳۵,۶۱۲	۲۸۷,۰۰۱	۳۱۴,۱۶۷	۱۴۵,۱۵۷	۲۱۷,۲۷۲

جدول شماره ۲۲

تعداد و هزینه‌های ویزیت و خدمات پزشکان متخصص دارای مطب طرف قرارداد به تفکیک استان

استان	تعداد ویزیت	هزینه ویزیت	میانگین هزینه ویزیت	تعداد خدمت	هزینه خدمت	میانگین هزینه خدمت	تعداد	هزینه	درصد تجویز خدمت	درصد هزینه خدمت
آذربایجان شرقی	۹۵۷۸۳۰	۴۰.۵۸۴.۷۹۱.۴۰۰	۴۲.۳۷۲	۹۹.۳۷۵	۱۲.۹۵۲.۰۶۰.۷۵۵	۱۳۰.۳۳۵	۱۰.۵۷۲.۰۵	۵۳.۵۳۶.۸۵۲.۱۵۵	۹٪	۲۴٪
آذربایجان غربی	۸۰۲.۷۰۵	۳۲.۹۲۶.۷۲۱.۴۵۰	۴۱.۰۲۰	۲۳۰.۰۶	۶.۶۷۸.۱۰۳.۴۶۰	۲۹۰.۲۷۷	۸۲۵.۷۱۱	۳۹.۶۰۴.۸۲۴.۹۱۰	۳٪	۱۷٪
اردبیل	۵۲۹.۸۵۱	۲۲.۲۸۶.۸۸۵.۶۰۰	۴۲.۰۶۳	۵۵.۱۸۶	۱۰.۳۷۱.۷۲۷.۰۴۵	۱۸۷.۹۴۱	۵۸۵.۰۳۷	۳۲.۶۵۸.۶۱۳.۶۴۵	۹٪	۳۳٪
اصفهان	۱.۱۰۳.۸۹۱	۴۶.۱۸۵.۰۵۹.۷۰۰	۴۱.۸۲۸	۴۰.۰۰۰	۵.۱۴۰.۳۳۶.۸۷۳	۱۲۸.۵۰۸	۱.۱۴۳.۸۹۱	۵۱.۳۳۵.۳۹۶.۵۷۳	۳٪	۱۰٪
البرز	۱۴۴.۳۵۱	۶۰.۷۹۰.۰۵۰.۴۶۰	۴۲.۱۱۳	۱۰.۴۳۶	۲.۷۲۱.۵۰۶.۲۲۷	۲۶۰.۷۸۱	۱۵۴.۷۸۷	۸۸۰.۰۵۵۶.۶۸۷	۷٪	۳۱٪
ایلام	۲۷۵.۱۶۴	۱۱.۴۸۴.۶۵۷.۸۰۰	۴۱.۷۳۸	۹.۷۴۴	۱.۹۸۷.۴۳۶.۹۷۶	۲۰۳.۹۶۵	۲۸۴.۹۰۸	۱۳.۴۷۲.۰۹۴.۷۷۶	۳٪	۱۵٪
بوشهر	۲۳۷.۸۲۴	۸.۹۷۱.۸۷۹.۳۴۰	۳۷.۷۳۵	۲۵.۱۷۸	۲.۸۶۵.۵۱۳.۵۸۹	۱۱۳.۸۱۰	۲۶۳.۰۰۲	۱۱.۸۳۷.۳۹۲.۹۲۹	۱۰٪	۲۴٪
تهران	۱.۱۸۳.۲۹۹	۲۴.۵۵۹.۱۲۵.۲۲۰	۲۰.۷۵۵	۶۱.۲۱۹	۱۰.۸۴۷.۵۴۶.۹۶۴	۱۷۷.۱۹۲	۱.۲۴۴.۵۱۸	۳۵.۴۰۶.۶۷۲.۱۸۴	۵٪	۳۱٪
چهار محال بختیاری	۲۴۴.۰۰۰	۱۰.۴۱۸.۱۱۲.۶۷۰	۴۲.۶۹۷	۸.۶۴۹	۱.۴۰۸.۵۲۹.۶۶۴	۱۶۲.۸۵۵	۲۵۲.۶۴۹	۱۱.۸۲۶.۶۴۲.۱۳۴	۳٪	۱۲٪
خراسان جنوبی	۲۲۷.۷۹۷	۹.۷۰۳.۸۰۹.۷۲۰	۴۲.۵۹۸	۱۸.۴۵۴	۳.۷۳۹.۹۱۰.۰۵۱	۲۰۲.۶۶۱	۲۴۶.۲۵۱	۱۳.۴۴۳.۷۱۹.۷۷۱	۷٪	۲۸٪
خراسان رضوی	۱.۹۶۹.۳۰۸	۸۲.۹۸۵.۸۲۰.۵۰۰	۴۲.۱۴۰	۱۸۶.۳۲۳	۲۲.۲۷۱.۰۱۲۰.۷۰۰	۱۱۹.۵۲۹	۲.۱۵۵.۶۳۱	۱۰.۵۲۵.۶۳۲.۵۷۰	۹٪	۲۱٪
خراسان شمالی	۳۳۹.۴۳۳	۱۴.۲۳۴.۷۳۵.۴۵۰	۴۱.۹۳۷	۲۸.۷۱۱	۴.۵۲۳.۹۹۸.۶۱۳	۱۵۷.۵۷۰	۳۶۸.۱۴۴	۱۸.۷۵۸.۷۳۴.۰۶۳	۸٪	۲۴٪
خوزستان	۸۴۶.۱۷۰	۳۵.۳۲۲.۰۰۵.۹۵۰	۴۱.۷۴۳	۷۱.۹۳۷	۱۵.۱۸۷.۰۰۸.۹۱۴	۲۱۱.۱۱۵	۹۱۸.۱۰۷	۵۰.۵۰۹۰۰۱۴.۸۶۴	۸٪	۳۰٪
زنجان	۲۰۷.۶۰۷	۸.۷۳۷.۴۵۲.۷۵۰	۴۲.۰۸۶	۵.۴۳۸	۱.۵۷۹.۸۱۷.۸۵۱	۲۹۰.۵۱۵	۲۱۳.۰۴۵	۱۰.۳۱۷.۱۷۰.۶۰۱	۳٪	۱۵٪
سمنان	۱۱۷.۰۲۶	۵۰.۲۳.۴۷۶.۴۰۰	۴۲.۹۲۶	۶.۰۳۳	۱.۴۴۷.۳۵۵.۵۲۹	۲۳۹.۹۰۶	۱۲۳.۰۵۹	۶.۴۷۰.۸۳۱.۹۲۹	۵٪	۲۲٪
سیستان و بلوچستان	۶۳۳.۲۳۳	۲۶.۵۲۰.۶۷۸.۱۰۰	۴۱.۸۸۲	۳۶.۴۶۰	۱۰.۴۵۱.۸۳۱.۲۰۳	۲۸۶.۶۶۶	۶۶۹.۶۸۳	۳۶.۹۷۳.۵۰۹.۳۰۳	۵٪	۲۸٪
فارس	۵۴۹.۱۸۶	۸۳.۷۵۹.۴۰۸.۴۳۰	۱۵۲.۵۱۶	۵۰.۱۴۲	۱۴.۶۶۳.۸۰۵.۴۳۴	۲۹۲.۴۴۶	۵۹۹.۳۲۸	۹۸.۴۳۳.۲۱۳.۸۶۴	۸٪	۱۵٪
قزوین	۱۲۶.۹۷۵	۵.۷۶۳.۲۷۹.۹۰۰	۴۲.۰۷۵	۱۰.۲۷۹	۸۷۹.۷۶۷.۴۴۸	۸۵.۵۸۹	۱۴۷.۲۵۴	۶.۶۴۳.۰۴۷.۳۴۸	۷٪	۱۳٪
قم	۱۷۴.۱۱۸	۷.۳۱۷.۳۲۷.۸۵۰	۴۲.۰۲۵	۱۸.۶۴۲	۳.۱۵۹.۳۰۵.۷۹۷	۱۶۹.۴۷۲	۱۹۲.۷۶۰	۱۰.۴۷۶.۶۳۳.۶۴۷	۱۰٪	۳۰٪
کردستان	۴۵۸.۸۰۱	۱۹.۵۴۵.۳۴۸.۴۰۰	۴۲.۶۰۱	۲۷.۵۹۵	۷.۳۱۲.۳۱۰.۰۲۸	۲۶۴.۹۸۷	۴۸۶.۳۹۶	۲۶.۸۵۷.۶۵۸.۴۲۸	۶٪	۲۷٪
کرمان	۶۳۹.۹۴۹	۲۲.۵۸۸.۹۵۸.۸۵۰	۳۵.۲۹۸	۴۶.۵۹۹	۷.۵۶۴.۲۰۶.۱۶۷	۱۶۲.۳۳۶	۶۸۶.۵۴۸	۳۰.۱۵۳.۱۶۵.۰۱۷	۷٪	۲۵٪
کرمانشاه	۵۲۰.۵۴۴	۲۱.۹۰۵۰۰۴۸.۵۵۰	۴۲.۰۸۱	۱۵.۰۷۹	۲.۴۶۰.۶۲۰.۱۸۳	۱۶۳.۱۸۲	۵۳۵.۶۲۳	۲۴.۳۶۵.۶۶۸.۷۳۳	۳٪	۱۰٪
کهگیلویه و بویر احمد	۲۹۹.۰۹۷	۱۲.۵۱۰.۴۸۰.۵۰۰	۴۱.۸۲۸	۲۹.۱۵۵	۴.۷۱۴.۶۰۳.۴۸۲	۱۶۱.۷۰۸	۳۲۸.۲۵۲	۱۷.۲۲۵.۰۸۳.۹۸۲	۹٪	۲۷٪
گلستان	۶۸۰.۶۹۶	۲۸.۶۷۳.۸۸۹.۱۴۰	۴۲.۱۲۳	۳۰.۷۴۳	۴.۹۵۶.۵۱۱.۳۴۵	۱۶۱.۲۲۴	۷۱۱.۴۳۹	۳۳.۶۲۹.۴۰۰.۴۸۵	۴٪	۱۵٪
گیلان	۶۷۴.۶۸۶	۲۸.۸۰۴.۹۶۱.۸۵۰	۴۲.۶۹۴	۵۸.۴۴۹	۱۳.۰۱۳.۷۳۷.۵۴۰	۲۲۲.۶۵۱	۷۳۳.۱۳۵	۴۱.۸۱۸.۶۹۹.۲۹۰	۸٪	۳۱٪
لرستان	۵۱۴.۰۴۴	۲۱.۶۱۳.۰۵۶.۱۵۰	۴۲.۰۴۵	۳۳.۵۱۱	۷.۰۸۹.۵۱۷.۶۴۵	۲۱۱.۵۵۸	۵۴۷.۵۵۵	۲۸.۷۰۲.۵۷۳.۷۹۵	۶٪	۲۵٪
مازندران	۵۶۵.۳۶۰	۲۴.۳۸۷.۷۷۶.۲۰۷	۴۳.۱۳۷	۲۳.۷۳۲	۷.۸۱۶.۶۹۷.۵۲۹	۲۳۱.۷۲۹	۵۹۹.۰۹۲	۳۲.۲۰۴.۴۷۳.۷۳۶	۶٪	۲۴٪
مرکزی	۲۲۸.۳۹۷	۹.۶۰۵.۸۶۷.۶۰۰	۴۲.۰۵۸	۱۴.۱۹۹	۳.۲۱۵.۱۵۳.۷۶۹	۲۲۶.۴۳۵	۲۴۲.۵۹۶	۱۲.۸۲۱.۰۲۱.۳۶۹	۶٪	۲۵٪
هرمزگان	۲۰۹.۶۱۰	۸.۸۱۹.۳۳۲.۲۰۰	۴۲.۰۷۵	۹.۸۴۶	۲.۶۹۱.۰۶۳.۸۹۸	۲۷۳.۳۱۵	۲۱۹.۴۵۶	۱۱.۵۱۰.۳۹۶.۰۹۸	۴٪	۲۳٪
همدان	۴۷۶.۱۴۱	۱۹.۳۵۸.۶۶۳.۴۰۰	۴۰.۶۵۷	۱۲.۵۷۵	۴.۱۰۰.۹۰۵.۹۵۲	۲۳۶.۱۱۶	۴۸۸.۷۱۶	۲۳.۴۵۹.۵۶۹.۲۵۲	۳٪	۱۷٪
یزد	۲۳۰.۳۲۲	۹.۹۱۴.۶۱۹.۹۰۰	۴۳.۰۴۷	۲۰.۸۹۶	۱.۹۶۶.۱۲۱.۲۲۶	۹۴.۰۹۱	۲۵۱.۲۱۸	۱۱.۸۸۰.۷۴۱.۱۲۶	۸٪	۱۷٪
جمع کل	۱۶.۱۷۷.۴۰۵	۷۱۰.۵۹۱.۱۸۱.۴۳۷	۴۳.۹۲۵	۱۰۰.۹۷.۵۹۱	۱۹۹.۷۷۸.۰۳۳.۰۲۷	۱۸۲۰.۱۵	۱۷.۲۷۴.۹۹۶	۹۱۰.۲۶۹.۲۰۴.۴۶۴	۶٪	۲۲٪

جدول شماره ۲۳

تعداد و هزینه‌های ویزیت و خدمات پزشکان فوق تخصصی دارای مطب طرف قرارداد به تفکیک استان

استان	تعداد ویزیت	هزینه ویزیت	میانگین هزینه ویزیت	تعداد خدمت	هزینه خدمت	میانگین هزینه خدمت	تعداد	هزینه	درصد تجویز خدمت	درصد هزینه خدمت
آذربایجان شرقی	۱۲۱،۱۷۴	۶،۲۶۶،۲۶۶،۴۰۰	۵۱،۷۱۳	۹،۰۱۶	۱،۵۱۰،۲۶۹،۹۷۸	۱۶۷،۵۱۰	۱۳۰،۱۹۰	۷،۷۷۶،۵۳۶،۳۷۸	۷٪	۱۹٪
آذربایجان غربی	۶۹،۸۱۲	۳،۴۵۶،۵۸۳،۴۲۰	۵۰،۰۷۱	۶۵۷	۱۵۶،۵۷۸،۸۹۰	۲۳۸،۳۳۴	۷۰،۴۶۹	۳،۶۵۲،۱۶۲،۳۱۰	۱٪	۴٪
اردبیل	۷۲،۹۷۸	۳،۷۴۲،۰۴۲،۱۵۰	۵۱،۲۷۶	۴،۷۹۱	۱،۱۴۴،۹۱۲،۰۵۰	۲۳۸،۹۷۱	۷۷،۷۶۹	۴،۸۸۶،۹۵۴،۲۰۰	۶٪	۳۳٪
اصفهان	۲۵۲،۸۸۶	۱۲،۱۵۹،۸۶۴،۲۳۳	۴۸،۰۸۴	۵،۸۳۹	۱،۲۵۶،۴۵۱،۹۳۸	۲۱۵،۱۸۳	۲۵۸،۷۲۵	۱۳،۴۱۶،۳۱۶،۱۷۱	۳٪	۹٪
البرز	۱۸،۹۷۵	۹۷۶،۰۸۷،۴۹۰	۵۱،۴۴۱	۵۲۹	۱۶۹،۱۷۷،۶۳۸	۳۱۹،۸۰۶	۱۹،۵۰۴	۱،۱۴۵،۲۶۵،۱۲۸	۳٪	۱۵٪
ایلام	۵۲،۵۸۵	۲،۷۰۳،۷۶۳،۶۵۰	۵۱،۴۱۷	۷،۲۰۵	۱،۳۰۴،۰۲۲،۱۶۷	۱۸۰،۹۸۹	۵۹،۷۹۰	۴،۰۰۷،۷۸۵،۸۱۷	۱۲٪	۳۳٪
بوشهر	۲۴،۷۴۲	۱،۱۹۲،۹۲۹،۳۹۰	۴۸،۲۱۵	۴۹۳	۱۴۱،۹۶۳،۳۶۰	۲۸۷،۹۵۸	۲۵،۲۳۵	۱،۳۳۴،۸۹۲،۷۵۰	۲٪	۱۱٪
تهران	۹۰،۷۹۳	۲،۲۵۴،۵۵۹،۹۳۰	۲۴،۸۳۲	۳،۷۷۳	۴۵۵،۵۳۵،۷۳۴	۱۲۰،۷۳۶	۹۴،۵۶۶	۲،۷۱۰،۰۹۵،۶۶۴	۴٪	۱۷٪
چهار محال بختیاری	۲۹،۲۳۵	۱،۵۱۰،۸۶۳،۱۳۰	۵۱،۶۸۰	۲،۶۲۲	۴۸۵،۹۴۴،۱۱۹	۱۸۵،۳۳۳	۳۱،۸۵۷	۱،۹۹۶،۸۰۷،۲۴۹	۸٪	۲۴٪
خراسان جنوبی	۴،۲۲۷	۲۱۴،۰۲۷،۳۸۰	۵۰،۶۳۳	۲۴	۹،۱۸۰،۰۶۶	۳۸۲،۵۰۳	۴،۲۵۱	۲۲۳،۲۰۷،۴۴۶	۱٪	۴٪
خراسان رضوی	۲۰۸،۱۹۳	۱۶،۷۰۴،۸۷۲،۲۳۰	۸۰،۲۳۷	۱۷،۶۲۱	۴،۳۲۰،۰۷۷،۱۴۰	۲۴۵،۱۶۶	۲۲۵،۸۱۴	۲۱،۰۲۴،۹۴۹،۲۷۰	۸٪	۲۱٪
خراسان شمالی	۴۱،۳۵۲	۲،۱۳۰،۱۳۷،۱۰۰	۵۱،۵۱۲	۸۳۹	۱۸۱،۳۶۳،۶۷۳	۲۱۶،۱۶۶	۴۲،۱۹۱	۲،۳۱۱،۵۰۰،۷۷۳	۲٪	۸٪
خوزستان	۷۶،۳۴۷	۳،۸۹۷،۴۱۷،۵۰۰	۵۱،۱۱۶	۶،۲۷۲	۱،۲۵۲،۷۸۹،۱۰۶	۱۹۶،۶۰۸	۸۲،۶۱۹	۵،۱۵۰،۲۰۶،۶۰۶	۸٪	۲۴٪
زنجان	۳۱،۶۰۴	۱،۶۲۳،۹۱۶،۵۶۰	۵۱،۳۸۳	۲۴۶	۹۰،۶۹۳،۴۰۰	۳۶۸،۶۷۲	۳۱،۸۵۰	۱،۷۱۴،۶۰۹،۹۶۰	۱٪	۵٪
سمنان	۲۴،۹۱۹	۱،۳۱۰،۲۶۹،۷۶۰	۵۲،۵۸۱	۱،۴۹۴	۲۵۱،۸۶۶،۱۳۴	۱۶۸،۵۸۵	۲۶،۴۱۳	۱،۵۶۲،۱۳۵،۸۹۴	۶٪	۱۶٪
سیستان و بلوچستان	۱۳۶،۰۷۰	۶،۹۸۵،۰۱۰،۰۶۰	۵۱،۳۳۴	۵،۲۸۳	۱،۴۹۹،۱۴۶،۰۹۶	۲۷۸،۴۹۶	۱۴۱،۴۵۳	۸،۴۴۴،۱۵۶،۱۵۶	۴٪	۱۸٪
فارس	۶۸،۲۲۱	۱۴،۸۲۵،۷۹۵،۴۸۰	۲۱۷،۳۲۰	۶،۴۷۵	۱،۹۶۷،۲۶۹،۲۵۲	۳۰۳،۲۵۵	۷۴،۶۹۶	۱۶،۷۹۳،۰۶۴،۷۳۲	۹٪	۱۲٪
قزوین	۳۲،۳۲۹	۱،۶۵۸،۴۴۳،۲۲۰	۵۱،۴۵۸	۱،۸۸۹	۱۷۸،۴۳۵،۸۳۸	۹۴،۴۶۰	۳۴،۱۱۸	۱،۸۳۶،۸۷۹،۰۵۸	۶٪	۱۰٪
قم	۸۳،۱۸۶	۴،۳۳۳،۷۸۴،۵۲۰	۵۰،۸۹۵	۶،۳۶۱	۱،۴۳۶،۰۰۳،۴۵۰	۲۲۵،۷۵۱	۸۹،۵۴۷	۵،۶۶۹،۷۸۷،۹۷۰	۷٪	۲۵٪
کردستان	۷۶،۴۴۴	۳،۹۴۰،۴۰۹،۹۵۰	۵۱،۵۴۶	۴،۷۴۸	۱،۱۵۱،۶۲۱،۷۰۲	۲۴۲،۵۴۹	۸۱،۱۹۲	۵،۰۹۲،۰۳۱،۶۵۲	۶٪	۳۳٪
کرمان	۱۲۵،۲۸۰	۵،۴۱۲،۱۰۹،۴۸۰	۴۳،۲۰۰	۶،۲۸۳	۱،۰۷۸،۷۱۸،۹۸۶	۱۷۱،۶۸۹	۱۳۱،۵۶۳	۶،۴۹۰،۸۲۸،۴۶۶	۵٪	۱۷٪
کرمانشاه	۸۸،۳۷۲	۴،۵۴۱،۳۴۸،۹۱۰	۵۱،۳۸۹	۴،۲۲۲	۷۲۷،۷۹۱،۷۱۵	۱۶۸،۳۹۲	۹۲،۶۹۴	۵،۲۶۹،۱۴۰،۶۲۵	۵٪	۱۴٪
کهگیلویه و بویر احمد	۴۸،۵۶۸	۲،۴۸۱،۲۴۲،۴۰۰	۵۱،۰۸۸	۲،۲۵۸	۷۱۶،۰۹۶،۰۶۰	۳۱۷،۱۳۷	۵۰،۸۲۶	۳،۱۹۷،۳۳۸،۴۶۰	۴٪	۲۲٪
گلستان	۱۲۴،۶۷۵	۶،۴۲۰،۶۷۷،۱۳۰	۵۱،۴۹۹	۵،۱۷۱	۱،۱۸۱،۷۷۵،۱۹۰	۲۲۸،۵۳۹	۱۳۹،۸۴۶	۷،۶۰۲،۴۵۲،۳۲۰	۴٪	۱۶٪
گیلان	۷۸،۶۶۲	۴،۰۷۳،۴۶۳،۰۳۰	۵۲،۰۴۹	۸،۵۶۵	۱،۵۶۹،۱۷۱،۳۵۵	۱۸۳،۲۰۷	۸۶،۸۲۷	۵،۶۴۲،۶۳۴،۳۸۵	۱۰٪	۲۸٪
لرستان	۵۳،۹۳۱	۲،۷۷۲،۶۵۷،۳۷۰	۵۱،۴۱۱	۴،۹۷۸	۹۸۱،۰۵۸،۱۷۳	۱۹۷،۰۷۹	۵۸،۹۰۹	۳،۷۵۳،۷۱۵،۵۴۳	۸٪	۲۶٪
مازندران	۱۱۱،۱۷۱	۵،۷۹۲،۷۲۱،۲۸۰	۵۲،۱۰۶	۱۰،۴۳۰	۲،۳۳۲،۸۳۳،۸۹۶	۲۲۳،۶۶۵	۱۲۱،۶۰۱	۸،۱۲۵،۵۴۵،۱۷۶	۹٪	۲۹٪
مرکزی	۵۹،۹۶۵	۳،۰۸۳،۹۴۰،۱۶۰	۵۱،۴۲۹	۳،۹۷۱	۱،۱۱۴،۲۰۳،۷۶۰	۲۸۰،۵۸۵	۶۳،۹۳۶	۴،۱۹۸،۱۴۳،۹۲۰	۶٪	۲۷٪
هرمزگان	۶۴،۳۴۵	۳،۰۷۶،۶۴۵،۲۴۰	۵۱،۴۰۵	۸،۱۰۲	۱،۹۷۱،۲۸۰،۰۱۵	۲۴۳،۳۰۸	۷۲،۴۴۷	۵،۴۷۸،۹۲۵،۲۵۵	۱۱٪	۳۷٪
همدان	۶۳،۲۷۲	۳،۴۳۰،۹۲۰،۶۷۵	۵۴،۲۲۵	۱،۱۰۴	۲۰۲،۵۲۰،۳۲۷	۱۸۳،۴۴۲	۶۴،۳۷۶	۳،۶۳۳،۴۴۱،۰۰۲	۲٪	۶٪
یزد	۷۴،۰۶۸	۳،۸۸۳،۱۱۲،۲۱۰	۵۲،۴۲۶	۳،۴۳۰	۶۶۳،۸۱۳،۳۶۰	۱۹۳،۵۳۲	۷۷،۴۹۸	۴،۵۴۶،۹۲۵،۵۷۰	۴٪	۱۵٪
جمع کل	۲،۴۰۷،۷۸۱	۱۳۷،۰۲۵،۸۸۱،۴۳۸	۵۶،۹۱۰	۱۴۴،۹۹۱	۳۱،۵۰۲،۵۵۴،۵۶۸	۲۱۷،۲۷۲	۲،۵۵۲،۷۷۲	۱۶۸،۵۲۸،۴۳۶،۰۰۶	۶٪	۱۹٪

جدول شماره ۲۴

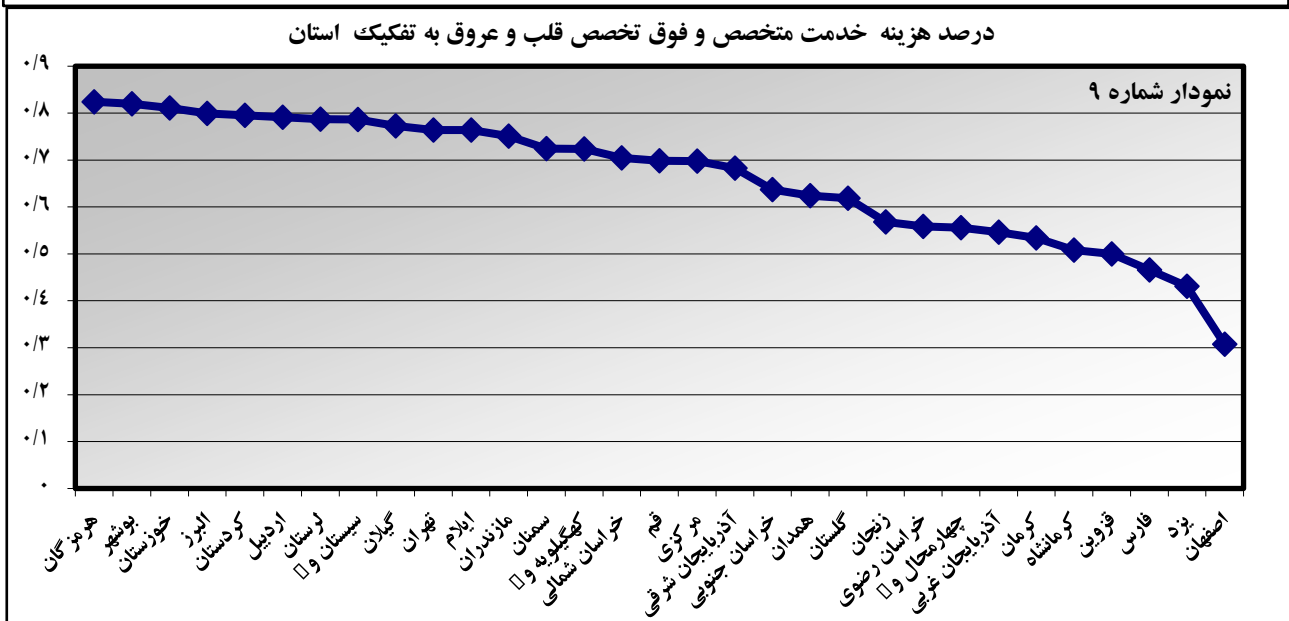
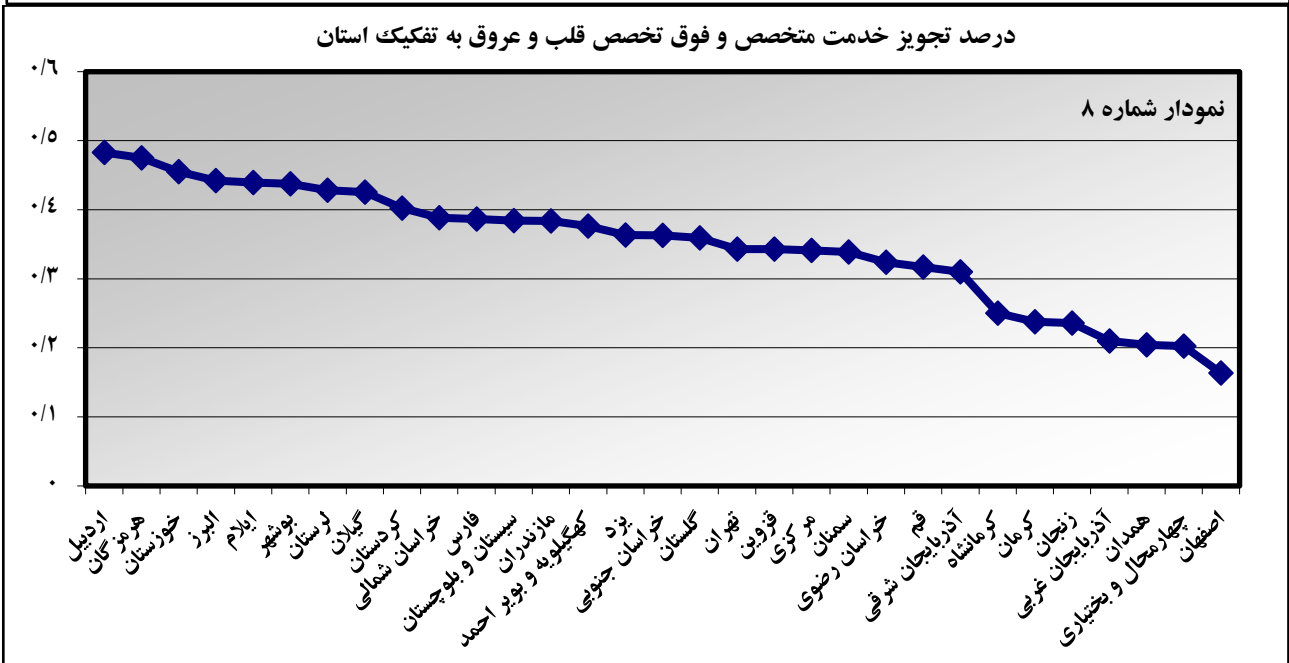
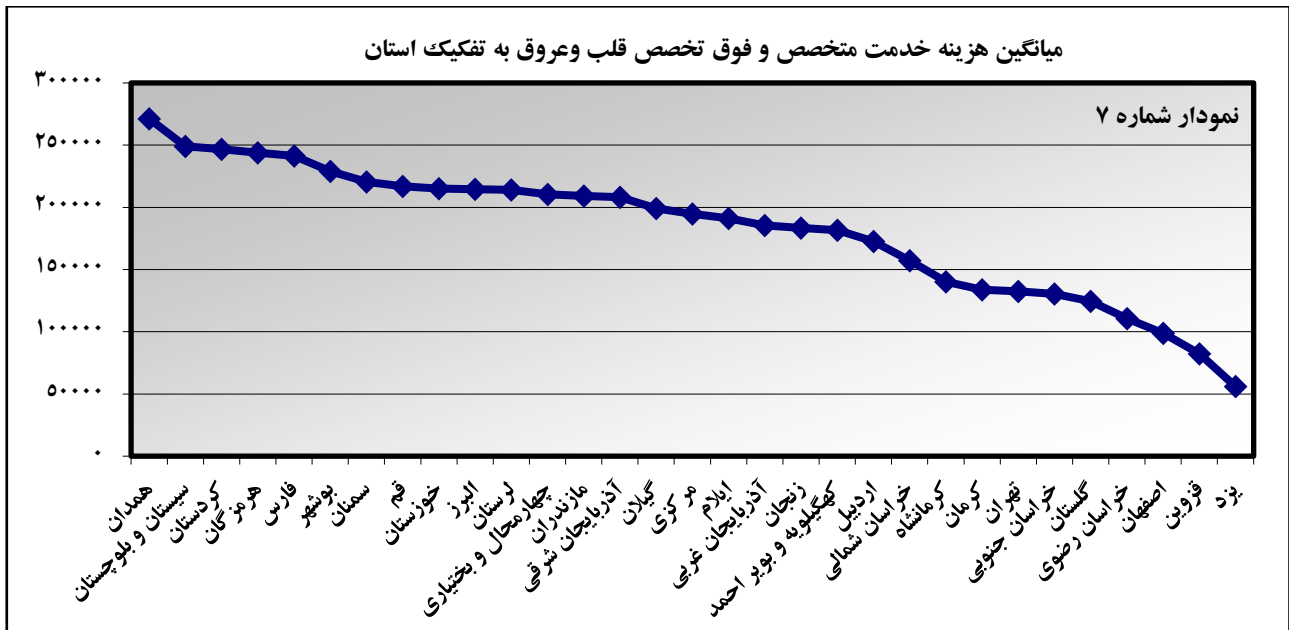
تعداد و هزینه‌های ویزیت و خدمات پزشکان متخصص و فوق تخصص دارای مطب طرف قرارداد به تفکیک استان

استان	تعداد ویزیت	هزینه ویزیت	میانگین هزینه ویزیت	تعداد خدمت	هزینه خدمت	میانگین هزینه خدمت	تعداد	هزینه	درصد تجویز خدمت	درصد هزینه خدمت
آذربایجان شرقی	۱۰.۷۹۰۰۴	۴۶.۸۵۱.۰۵۷.۸۰۰	۴۳.۴۲۱	۱۰.۸۳۹۱	۱۴.۴۶۲.۳۳۰.۷۳۳	۱۳۳.۴۲۷	۱.۱۸۷.۲۹۵	۶۱.۳۱۳.۲۸۸.۵۳۳	۹٪	۲۴٪
آذربایجان غربی	۸۷۲.۵۱۷	۳۶.۴۲۲.۳۰۴.۸۷۰	۴۱.۷۴۴	۲۳.۶۶۳	۶.۸۳۴.۶۸۲.۳۵۰	۲۸۸.۸۳۴	۸۹۶.۱۸۰	۴۳.۲۵۶.۹۸۷.۲۲۰	۳٪	۱۶٪
اردبیل	۶۰.۲۸۲۹	۲۶۰.۲۸۹۲۷.۷۵۰	۴۳.۱۷۸	۵۹.۹۷۷	۱۱.۵۱۶۶۳۹.۰۹۵	۱۹۲.۰۱۸	۶۶۲.۸۰۶	۳۷.۵۴۵.۵۶۶.۸۴۵	۹٪	۳۱٪
اصفهان	۱.۳۵۶.۷۷۷	۵۸.۳۴۴.۹۲۳.۹۳۳	۴۳.۰۰۳	۴۵.۸۳۹	۶.۳۹۶.۷۸۸.۸۱۱	۱۳۹.۵۴۹	۱.۴۰۲.۶۱۶	۶۴.۷۴۱.۷۱۲.۷۴۴	۳٪	۱۰٪
البرز	۱۶۲.۳۲۶	۷۰.۵۵۱.۱۳۷.۹۵۰	۴۳.۱۹۷	۱۰.۹۶۵	۲.۸۹۰.۶۸۳.۸۶۵	۲۶۳.۶۲۸	۱۷۴.۲۹۱	۹.۹۴۵.۸۲۱.۸۱۵	۶٪	۲۹٪
ایلام	۳۲۷.۷۴۹	۱۴.۱۸۸.۴۲۱.۴۵۰	۴۳.۲۹۱	۱۶.۹۴۹	۳.۲۹۱.۴۵۹.۱۴۳	۱۹۴.۱۹۸	۳۴۴.۶۹۸	۱۷.۴۷۹.۸۸۰.۵۹۳	۵٪	۱۹٪
بوشهر	۲۶۲.۵۶۶	۱۰.۱۶۴.۸۰۸.۸۳۰	۳۸.۷۱۳	۲۵.۶۷۱	۳.۰۰۷.۴۷۶.۹۴۹	۱۱۷.۱۵۵	۲۸۸.۲۳۷	۱۳.۱۷۲.۲۸۵.۶۷۹	۹٪	۲۳٪
تهران	۱.۳۷۴.۰۹۲	۲۶.۸۱۳.۶۸۵.۱۵۰	۲۱.۰۴۵	۶۴.۹۹۲	۱۱.۳۰۳.۰۸۲.۶۹۸	۱۷۳.۹۱۵	۱.۲۳۹.۰۸۴	۳۸.۱۱۶.۷۶۷.۸۴۸	۵٪	۳۰٪
چهار محال بختیاری	۲۷۳.۲۳۵	۱۱.۹۲۸.۹۷۵.۸۰۰	۴۳.۶۵۸	۱۱.۲۷۱	۱.۸۹۴.۴۷۳.۵۸۳	۱۶۸.۰۸۴	۲۸۴.۵۰۶	۱۳.۸۲۳.۴۴۹.۲۸۳	۴٪	۱۴٪
خراسان جنوبی	۲۳۲.۰۲۴	۹.۹۱۷.۸۳۷.۱۰۰	۴۲.۷۴۵	۱۸.۴۷۸	۳.۷۴۹.۰۹۰.۱۱۷	۲۰۲.۸۹۵	۲۵۰.۵۰۲	۱۳.۶۶۶.۹۲۷.۲۱۷	۷٪	۲۷٪
خراسان رضوی	۲.۱۷۷.۵۰۱	۹۹.۶۹۰.۶۹۲.۷۳۰	۴۵.۷۸۲	۲۰.۳۹۴۴	۲۶.۵۹۱.۰۸۹.۲۱۰	۱۳۰.۳۸۴	۲.۳۸۱.۴۴۵	۱۲۶.۲۸۱.۷۸۱.۹۴۰	۹٪	۲۱٪
خراسان شمالی	۳۸۰.۷۸۵	۱۶.۳۶۴.۸۷۳.۵۵۰	۴۲.۹۷۷	۲۹.۵۵۰	۴.۷۰۵.۳۶۲.۲۸۶	۱۵۹.۲۳۴	۴۱۰.۳۳۵	۲۱۰.۷۰۰.۲۳۴.۸۳۶	۷٪	۲۲٪
خوزستان	۹۲۲.۴۱۷	۳۹.۲۱۹.۴۲۳.۴۵۰	۴۲.۵۱۸	۷۸.۳۰۹	۱۶.۴۳۹.۷۹۸.۰۲۰	۲۰۹.۹۳۵	۱.۰۰۰.۷۲۶	۵۵.۶۵۹.۲۲۱.۴۷۰	۸٪	۳۰٪
زنجان	۲۳۹.۲۱۱	۱۰.۲۶۱.۲۶۹.۳۱۰	۴۲.۳۱۴	۵.۶۸۴	۱.۶۷۰.۵۱۱.۲۵۱	۲۹۳.۸۹۷	۲۴۴.۸۹۵	۱۲۰.۳۱۷.۸۰.۵۶۱	۲٪	۱۴٪
سمنان	۱۴۱.۹۴۵	۶.۳۳۳.۷۴۶.۱۶۰	۴۴.۶۲۱	۷.۵۲۷	۱.۶۹۹.۲۲۱.۶۶۳	۲۳۵.۷۵۰	۱۴۹.۴۷۲	۸۰.۳۲۹.۶۷۸.۲۳	۵٪	۲۱٪
سیستان و بلوچستان	۷۶۹.۲۹۳	۳۳.۵۰۵.۶۸۸.۱۶۰	۴۳.۵۵۴	۴۱.۸۴۳	۱۱.۹۵۰.۹۷۷.۲۹۹	۲۸۵.۶۱۵	۸۱۱.۱۳۶	۴۵.۴۵۶.۶۶۵.۴۵۹	۵٪	۲۶٪
فارس	۶۱۷.۴۰۷	۹۸.۵۸۵.۲۰۳.۹۱۰	۱۵۹.۶۷۶	۵۶.۶۱۷	۱۶.۶۳۱.۰۷۴.۶۸۶	۲۹۳.۷۴۷	۶۷۴.۰۲۴	۱۱۵.۲۱۶.۳۷۸.۵۹۶	۸٪	۱۴٪
قزوین	۱۶۹.۲۰۴	۷.۴۲۱.۷۲۳.۱۲۰	۴۳.۸۶۳	۱۲.۱۶۸	۱.۰۵۸.۲۰۳.۲۸۶	۸۶.۹۶۶	۱۸۱.۳۷۲	۸.۴۷۹.۹۲۶.۴۰۶	۷٪	۱۲٪
قم	۲۵۷.۳۰۴	۱۱.۵۵۱.۱۱۲.۲۷۰	۴۴.۸۹۳	۲۵.۰۰۳	۴.۵۹۵.۳۰۹.۲۴۷	۱۸۳.۷۹۰	۲۸۲.۳۰۷	۱۶.۱۴۶.۴۲۱.۶۱۷	۹٪	۲۸٪
کردستان	۵۳۵.۲۴۵	۲۳.۴۸۵.۷۵۸.۳۵۰	۴۳.۸۷۹	۳۲.۲۴۳	۸.۴۶۳.۹۳۱.۷۳۰	۲۶۱.۶۹۳	۵۶۷.۵۸۸	۳۱.۹۴۹.۶۹۰.۰۸۰	۶٪	۲۶٪
کرمان	۷۶۵.۲۲۹	۲۸.۰۰۱۰.۶۸۰.۳۳۰	۳۶.۵۹۲	۵۲.۸۱۲	۸.۶۴۲.۹۲۵.۱۵۳	۱۶۳.۴۳۸	۸۱۸.۱۱۱	۳۶.۶۴۳.۹۹۳.۴۸۳	۶٪	۲۴٪
کرمانشاه	۶۰۸.۹۱۶	۲۶.۴۴۶.۳۹۷.۴۶۰	۴۳.۴۳۲	۱۹.۴۰۱	۳.۱۸۸.۴۱۱.۹۹۸	۱۶۴.۳۴۳	۶۲۸.۳۱۷	۲۹.۶۳۴.۸۰۹.۳۵۸	۳٪	۱۱٪
کهگیلویه و بویر احمد	۳۴۷.۶۶۵	۱۴.۹۹۱.۷۲۲.۹۰۰	۴۳.۱۲۱	۳۱.۴۱۳	۵.۴۳۰.۶۹۹.۵۴۲	۱۷۲.۸۱۱	۳۷۹.۰۷۸	۲۰.۴۲۲.۴۲۲.۴۴۲	۸٪	۲۷٪
گلستان	۸۰۵.۳۷۱	۳۵.۰۹۳.۵۶۶.۲۷۰	۴۳.۵۷۴	۳۵.۹۱۴	۶.۱۳۸.۲۸۶.۵۳۵	۱۷۰.۹۱۶	۸۴۱.۲۸۵	۴۱.۲۳۱.۵۵۲.۸۰۵	۴٪	۱۵٪
گیلان	۷۵۲.۹۴۸	۳۲.۸۷۸.۴۲۴.۸۸۰	۴۳.۶۶۶	۶۷.۰۱۴	۱۴.۵۸۲.۹۰۸.۸۹۵	۲۱۷.۶۱۰	۸۱۹.۹۶۲	۴۷.۴۶۱.۳۳۳.۷۷۵	۸٪	۳۱٪
لرستان	۵۶۷.۹۷۵	۲۴.۲۸۵.۷۱۳.۵۲۰	۴۲.۹۳۴	۳۸.۴۸۹	۸.۰۷۰.۵۷۵.۸۱۸	۲۰۹.۶۸۵	۶۰۶.۴۶۴	۳۲.۴۵۶.۲۸۹.۳۳۸	۶٪	۲۵٪
مازندران	۶۷۶.۵۳۱	۳۰.۱۸۰.۴۹۷.۴۸۸	۴۴.۶۱۱	۴۴.۱۶۲	۱۰.۱۴۹.۵۲۱.۴۲۵	۲۳۹.۸۲۵	۷۲۰.۶۹۳	۴۰.۳۳۰.۱۸۰.۹۱۳	۶٪	۲۵٪
مرکزی	۲۸۸.۳۶۲	۱۲.۶۸۹.۸۰۷.۶۶۰	۴۴.۰۰۷	۱۸.۱۷۰	۴.۳۲۹.۳۵۷.۵۲۹	۲۳۸.۲۷۰	۳۰۶.۵۳۲	۱۷۰.۱۹۱.۶۵.۲۸۹	۶٪	۲۵٪
هرمزگان	۲۷۳.۹۵۵	۱۲.۱۲۶.۹۷۷.۴۴۰	۴۴.۲۶۶	۱۷.۹۴۸	۴.۶۶۲.۳۳۳.۹۱۳	۲۵۹.۷۷۰	۲۹۱.۹۰۳	۱۶.۷۸۹.۲۳۱.۳۵۳	۶٪	۲۸٪
همدان	۵۳۹.۴۱۳	۲۲.۷۸۹.۵۸۴.۰۷۵	۴۲.۲۴۹	۱۳.۶۷۹	۴.۳۰۳.۴۲۶.۲۷۹	۳۱۴.۶۰۱	۵۵۳.۰۹۲	۲۷۰.۹۳۰.۱۰.۲۵۴	۳٪	۱۶٪
یزد	۳۰۴.۳۹۰	۱۳.۷۹۷.۷۳۲.۱۱۰	۴۵.۳۲۹	۲۴.۲۲۶	۲.۶۲۹.۹۳۴.۵۸۶	۱۰۸.۱۱۲	۳۲۸.۷۱۶	۱۶.۴۲۷.۶۶۶.۶۹۶	۷٪	۱۶٪
جمع کل	۱۸.۵۸۵.۱۸۶	۸۴۷.۶۱۷.۰۶۲.۸۷۶	۴۵.۶۰۷	۱.۲۴۲.۵۸۲	۲۳۱.۲۸۰.۵۷۷.۵۹۵	۱۸۶.۱۲۹	۱۹.۸۲۷.۷۶۸	۱۰.۷۸۸.۹۷.۶۴۰.۴۷۱	۶٪	۲۱٪

جدول شماره ۲۵

مغایرت تعداد و هزینه های ویزیت و خدمات پزشکان متخصص و فوق تخصصی دارای مطب طرف قرارداد به تفکیک استان بر اساس جداول ۴-۶ و ۱-۶

استان	تعداد ویزیت		تعداد خدمت		هزینه ویزیت		هزینه خدمت	
	جدول ۱-۶	درصد	جدول ۶-۴	درصد	جدول ۱-۶	درصد	جدول ۶-۱	درصد
	۱۰۰٪	۱۰۰٪	۱۰۰٪	۱۰۰٪	۱۰۰٪	۱۰۰٪	۱۰۰٪	۱۰۰٪
آذربایجان شرقی	۱۰۰۷۹۰۰۴	۱۰۰٪	۱۰۸۳۹۱	۵٪	۵۱۹۳۵۹۶۲۶۳۰	۱۰٪	۱۵۷۵۹۵۸۷۹۶۲	۸٪
آذربایجان غربی	۸۷۲۵۱۷	۱٪	۲۳۶۶۳	۶٪	۳۶۴۲۳۰۴۸۷۰	۳٪	۷۶۵۱۷۲۶۲۳۴	۱۱٪
اردبیل	۶۰۸۲۹	۱٪	۵۹۹۷۷	۲٪	۲۶۰۲۸۹۲۷۰۵۰	۱٪	۱۱۸۰۹۰۰۱۱۶۷۲	۲٪
اصفهان	۱۳۵۶۷۷۷	-۱٪	۴۵۸۳۹	-۱٪	۵۸۲۴۴۹۲۳۹۳۳	۱٪	۶۶۶۰۴۲۲۴۸۱	۴٪
بیرز	۱۶۲۳۲۶	۳۰٪	۱۰۹۶۵	۵۰٪	۷۰۵۵۱۲۷۹۵۰	۳۰٪	۶۸۴۰۹۳۰۴۷۶	۵۸٪
ایلام	۳۲۷۷۴۹	۵٪	۱۶۹۴۹	۱۲٪	۱۴۱۸۸۴۲۱۶۵۰	۵٪	۳۷۵۹۶۹۲۸۴۶	۱۲٪
بوشهر	۲۶۵۵۶۶	-۷٪	۲۵۶۷۱	-۵٪	۱۰۱۶۴۸۰۸۷۳۰	۶٪	۴۲۶۱۳۴۷۹۵۸	۲۹٪
تهران	۱۲۷۴۰۹۲	۹٪	۶۴۹۹۲	۳۷٪	۲۶۸۱۳۶۸۵۱۵۰	۵۵٪	۲۶۶۲۴۰۷۷۰۳۲	۵۸٪
چهار محال بختیاری	۲۷۲۳۳۵	۰٪	۱۱۲۷۱	-۵٪	۱۱۹۲۸۹۷۵۸۰۰	-۱٪	۱۸۸۲۱۵۸۲۹۱	-۱٪
خراسان جنوبی	۲۳۲۰۳۴	۳٪	۱۸۴۷۸	۲٪	۹۹۱۷۸۳۷۱۰۰	۳٪	۳۷۷۷۴۴۵۶۷	۱٪
خراسان رضوی	۲۰۱۷۷۵۰۱	۵٪	۲۰۳۹۴۴	-۱٪	۹۹۶۸۸۱۱۳۲۷۰	-۱٪	۲۶۳۳۷۴۷۱۰۲	۱٪
خراسان شمالی	۳۸۰۷۸۵	۱٪	۲۹۵۵۰	۱٪	۱۶۴۸۰۳۸۰۲۳۰	۱٪	۴۸۰۳۶۵۴۴۰۰	۲٪
خوزستان	۹۲۲۴۱۷	۴٪	۷۸۳۰۹	۱۴٪	۳۹۲۱۹۳۳۳۵۰	۵٪	۱۹۴۶۳۲۹۸۲۷۹	۱۶٪
زنجان	۲۳۹۲۱۱	۰٪	۵۶۸۴	-۱٪	۱۰۳۶۱۲۶۹۳۱۰	-۱٪	۱۶۸۵۸۸۴۱۵۱	۱٪
سمنان	۱۴۱۹۴۵	۱۲٪	۷۵۲۷	۱۱٪	۶۲۳۳۷۴۶۱۶۰	۱۲٪	۲۰۱۱۹۴۰۴۰۹۹	۲۰٪
سیستان و بلوچستان	۷۶۲۹۲۳	۳٪	۴۱۸۴۳	-۱٪	۳۳۵۰۵۶۸۸۱۶۰	۳٪	۱۱۹۵۷۴۶۰۱۳۹	-۱٪
فارس	۶۱۷۴۰۷	۰٪	۵۶۶۱۷	۰٪	۹۸۷۰۷۴۰۹۱۰۰	-۱٪	۱۶۶۳۱۰۷۴۶۸۶	-۱٪
قزوین	۱۶۹۲۰۴	۰٪	۱۲۱۶۸	-۲٪	۷۲۴۱۷۲۳۱۲۰	-۲٪	۱۰۵۳۸۹۸۷۰۶	-۱٪
قم	۲۵۷۳۰۴	۲۶٪	۲۵۰۰۳	۲۸٪	۱۱۵۵۱۱۱۲۳۷۰	۲۵٪	۷۰۹۹۴۳۸۰۸۰	۲۵٪
کردستان	۵۳۵۲۴۵	۶٪	۳۲۳۴۳	۹٪	۲۳۴۸۵۷۵۸۳۵۰	۶٪	۸۹۹۰۵۴۵۸۷۸	۶٪
کرمان	۷۶۵۲۲۹	-۷٪	۵۲۸۸۲	-۱۱٪	۲۸۰۰۱۰۶۸۳۳۰	-۱۱٪	۹۰۳۶۲۷۶۳۵۱	۴٪
کرمانشاه	۶۰۸۹۱۶	۶٪	۱۹۴۰۱	۳٪	۲۶۴۴۶۳۹۷۳۶۰	۶٪	۳۲۴۳۳۳۳۲۳	۲٪
کهگیلویه و بویر احمد	۳۴۷۶۶۵	۱۱٪	۳۱۴۱۳	۷٪	۱۴۹۹۱۷۲۳۹۰۰	۱۱٪	۵۶۴۸۹۱۶۳۰۷	۴٪
گلستان	۸۰۵۳۷۱	۱٪	۳۵۹۱۴	۴٪	۳۵۰۹۳۵۶۶۲۷۰	۱٪	۶۶۵۸۸۵۳۱۷	۸٪
گیلان	۷۵۲۹۴۸	-۲٪	۶۷۰۱۴	۴٪	۳۲۸۷۸۴۲۴۸۸۰	-۱٪	۱۵۵۷۰۲۳۳۲۲۰	۶٪
لرستان	۵۶۷۹۷۵	۳٪	۳۸۴۸۹	۹٪	۲۴۳۸۵۷۱۳۵۲۰	۳٪	۱۰۵۱۴۸۶۰۴۶۲	۲۳٪
مازندران	۶۷۶۵۳۱	-۱۱٪	۴۴۱۶۲	-۴٪	۳۰۱۸۰۳۹۷۴۸۸	-۴٪	۱۰۳۴۸۷۰۶۵۸۵	۱٪
مرکزی	۲۸۸۳۶۲	۱۶٪	۱۸۱۷۰	۱۰٪	۱۲۶۸۹۸۰۷۷۶۰	۱۶٪	۵۰۳۸۰۴۸۲۱۳	۱۴٪
هرمزگان	۲۷۳۹۵۵	۵٪	۱۷۹۴۸	۳٪	۱۲۱۳۶۹۷۷۳۴۰	۳٪	۴۷۰۷۰۵۷۴۹۷	۱٪
همدان	۵۳۹۴۱۳	۶٪	۱۳۶۷۹	۱۹٪	۲۲۷۸۹۵۸۴۰۷۵	۱۹٪	۵۰۱۴۷۷۷۶۱۲	۱۴٪
یزد	۳۰۴۳۹۰	۳٪	۲۴۳۲۶	۱٪	۱۳۷۹۷۷۳۲۱۱۰	۱٪	۲۶۶۹۸۳۲۱۸۶	۲٪
جمع کل	۱۸۵۸۵۱۸۶	۴٪	۱۳۲۴۵۸۲	۷٪	۸۷۷۶۱۷۰۶۲۸۷۶	۷٪	۲۶۷۹۷۰۳۷۶۰۲	۱۴٪

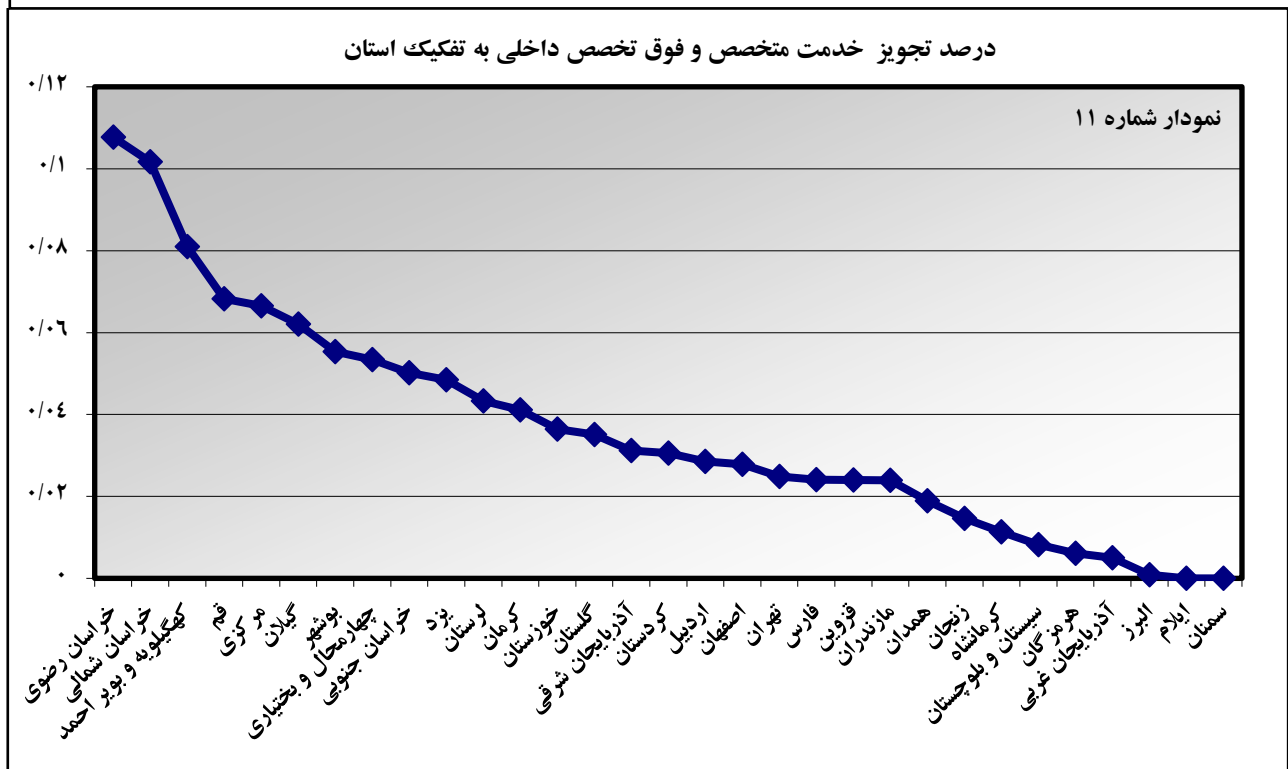
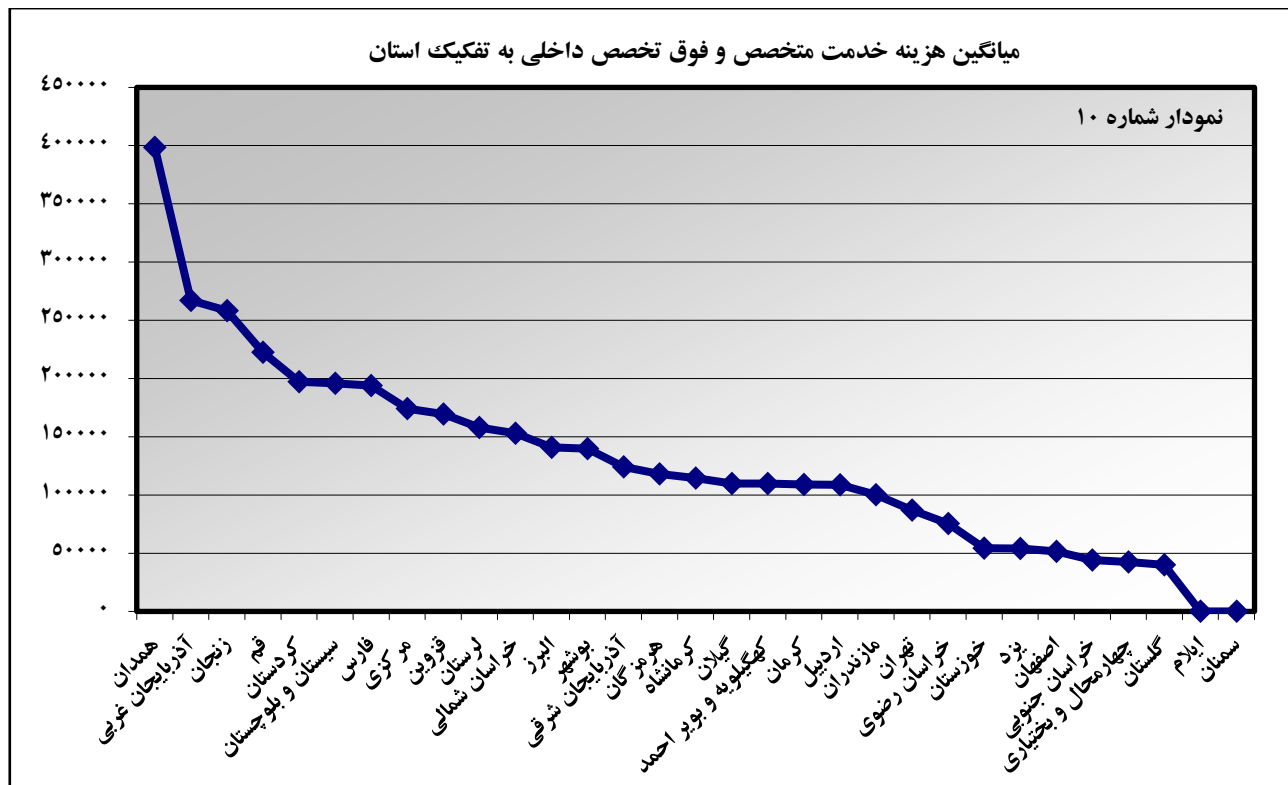


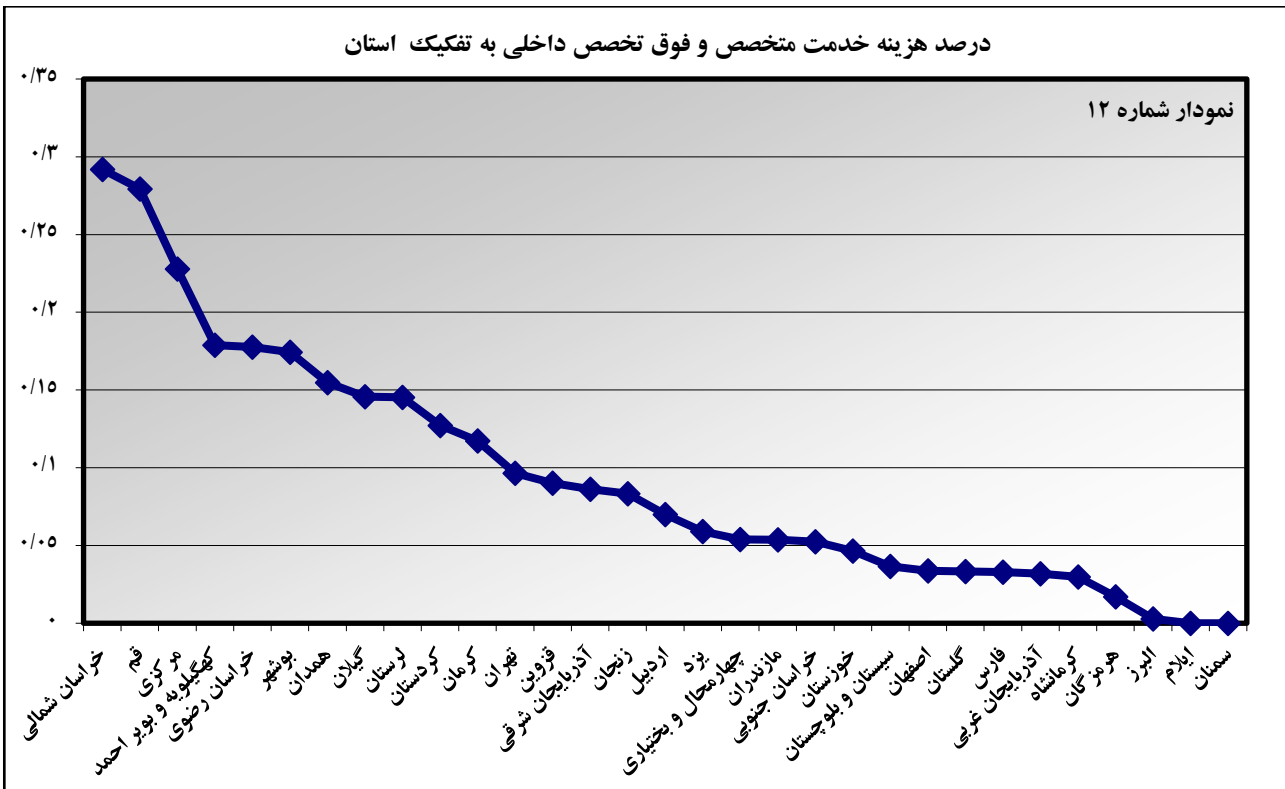
شاخص‌های تجویز دارو و خدمت در هر رشته تخصصی

نمودار شماره ۷: میانگین هزینه خدمات پزشکان قلب و عروق از ۲۷۰,۰۰۰ ریال در استان همدان تا ۵۶,۰۰۰ ریال در استان یزد متفاوت می‌باشد.
نمودار شماره ۸: بالاترین درصد تجویز خدمت پزشکان قلب و عروق مربوط به استان اردبیل با ۴۸ درصد و کمترین مربوط به استان اصفهان با ۱۶ درصد می‌باشد.

نمودار شماره ۹: بالاترین درصد هزینه خدمت پرداختی از کل هزینه پزشکان قلب و عروق از ۸۲ درصد در استان هرمزگان تا ۳۱ درصد در استان اصفهان متفاوت می‌باشد.

علیرغم بالا بودن میانگین هزینه خدمت در استان همدان، به دلیل پایین بودن تعداد خدمات، سهم هزینه خدمات به کل هزینه (۶۲ درصد) از میانگین کشوری (۶۶ درصد) پایین‌تر می‌باشد.



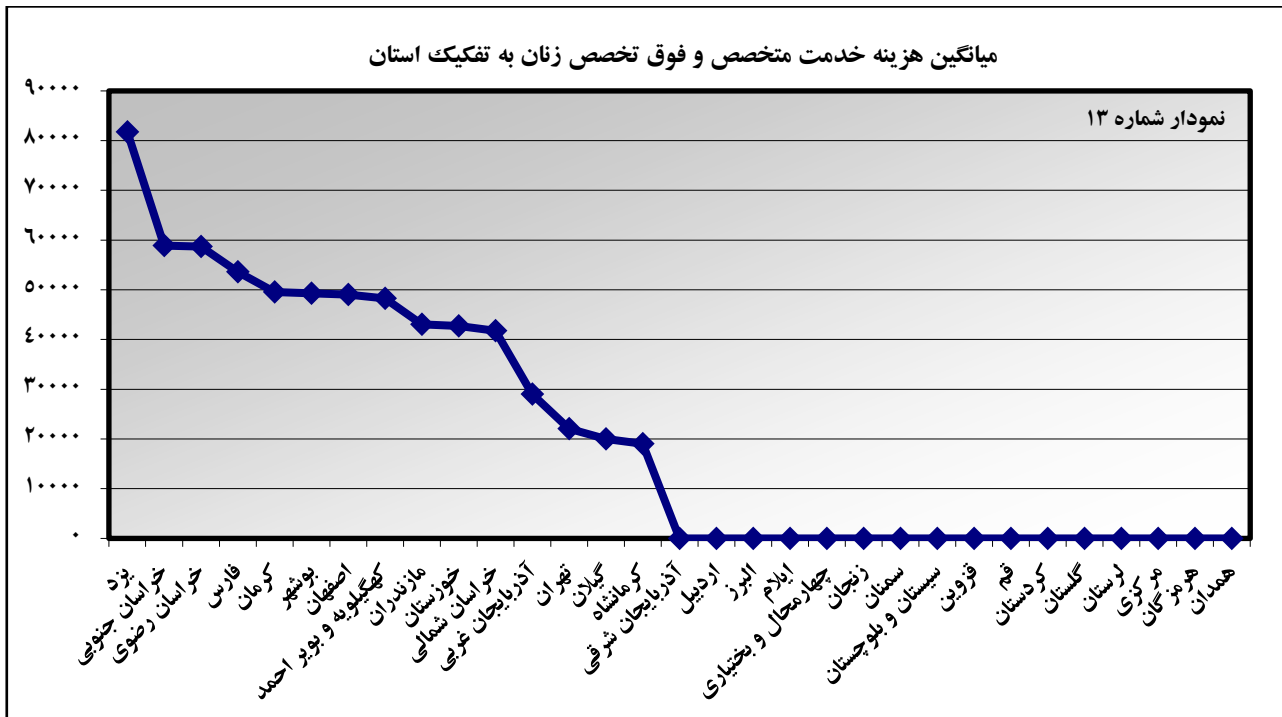


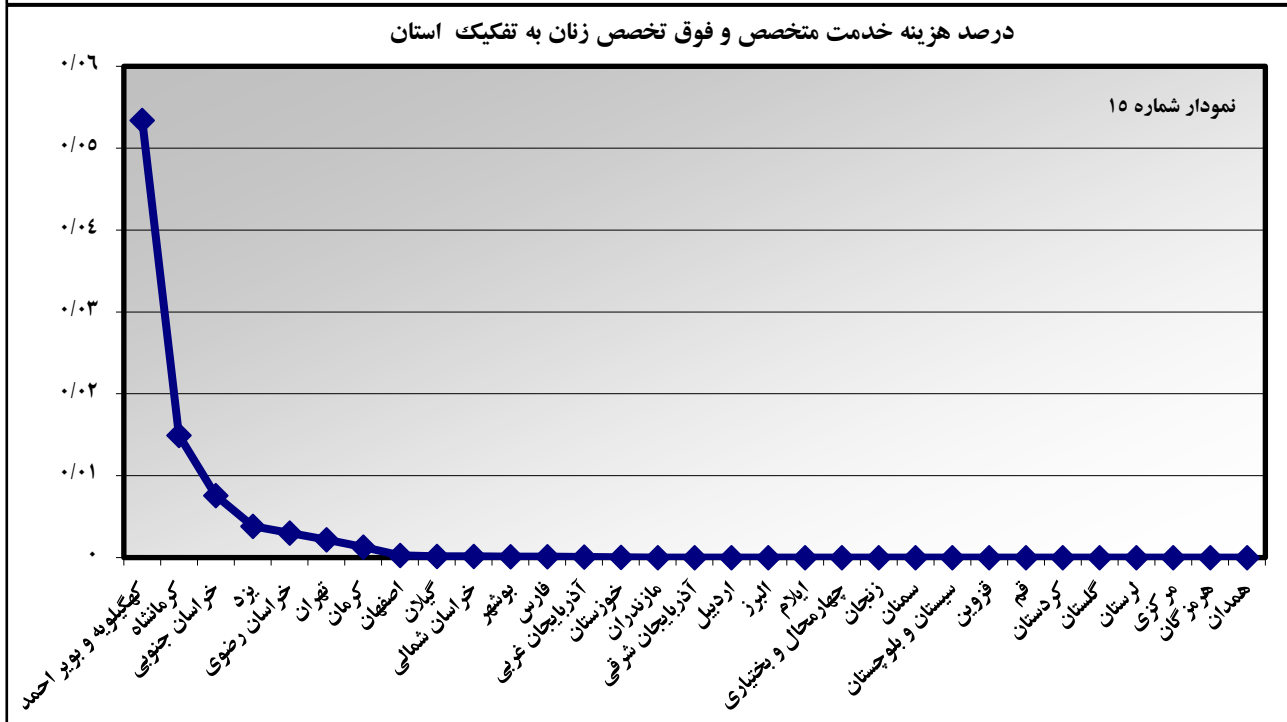
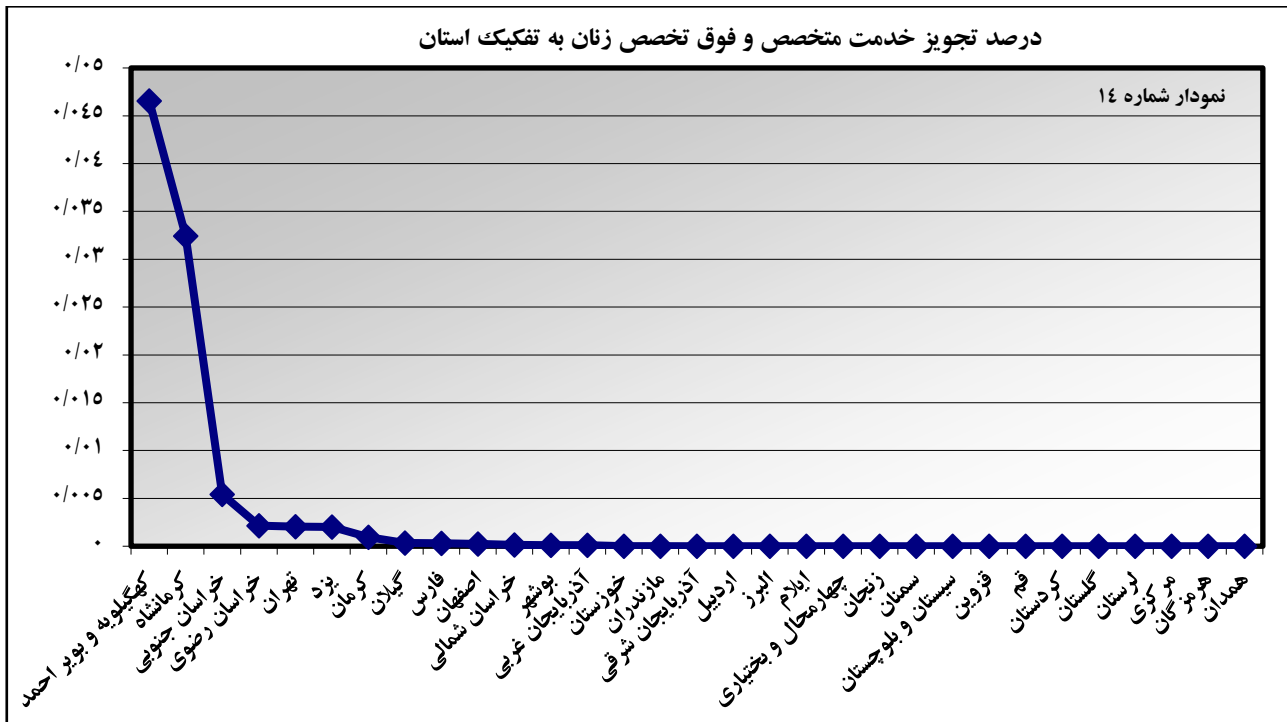
نمودار شماره ۱۰: میانگین هزینه خدمات پزشکان داخلی از ۳۹۸,۰۰۰ ریال در استان همدان تا ۳۹,۸۰۰ ریال در استان گلستان متفاوت می‌باشد.

نمودار شماره ۱۱: بالاترین درصد تجویز خدمت داخلی مربوط به استان خراسان رضوی با ۱۱ درصد و کمترین مربوط به استان البرز با ۰/۰۸ درصد می‌باشد.

نمودار شماره ۱۲: بالاترین درصد هزینه خدمت پرداختی از کل هزینه پزشکان داخلی از ۲۹ درصد در استان خراسان شمالی تا ۰/۳ درصد در استان البرز متفاوت می‌باشد.

با توجه به بالا بودن میانگین هزینه خدمت در استان همدان، علیرغم پایین بودن درصد تجویز (۲ درصد)، درصد هزینه پرداخت شده بابت خدمات در این استان (۱۵ درصد) از میانگین کشوری (۱۰ درصد) بالاتر می‌باشد.





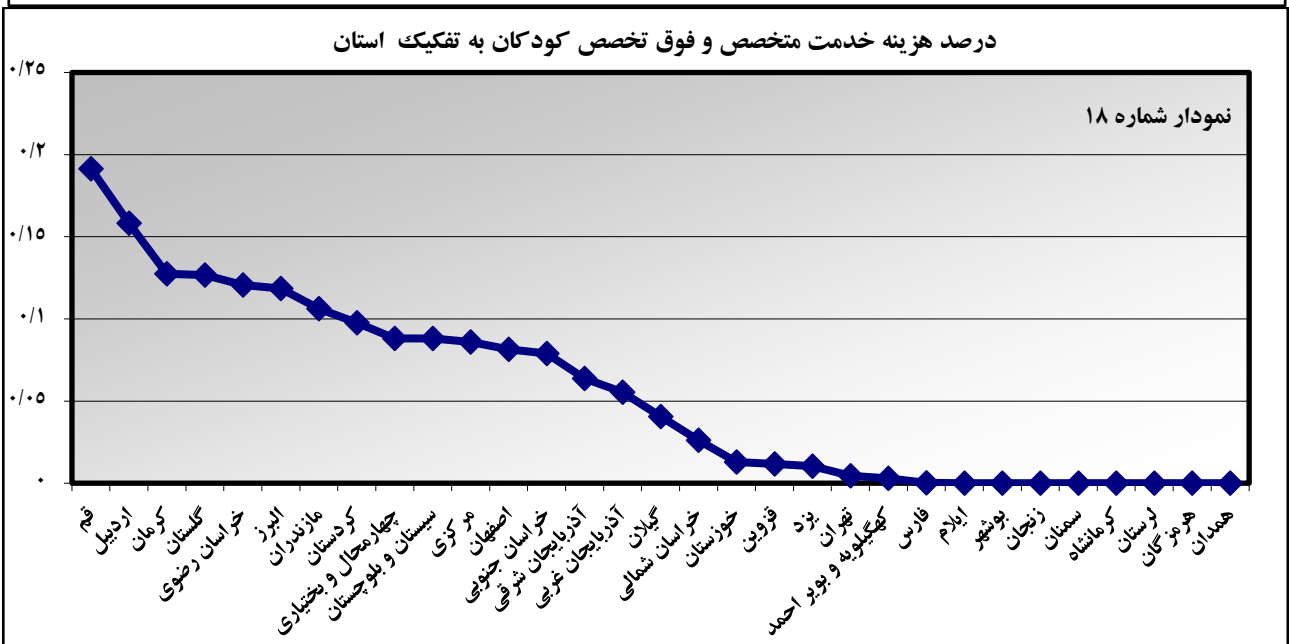
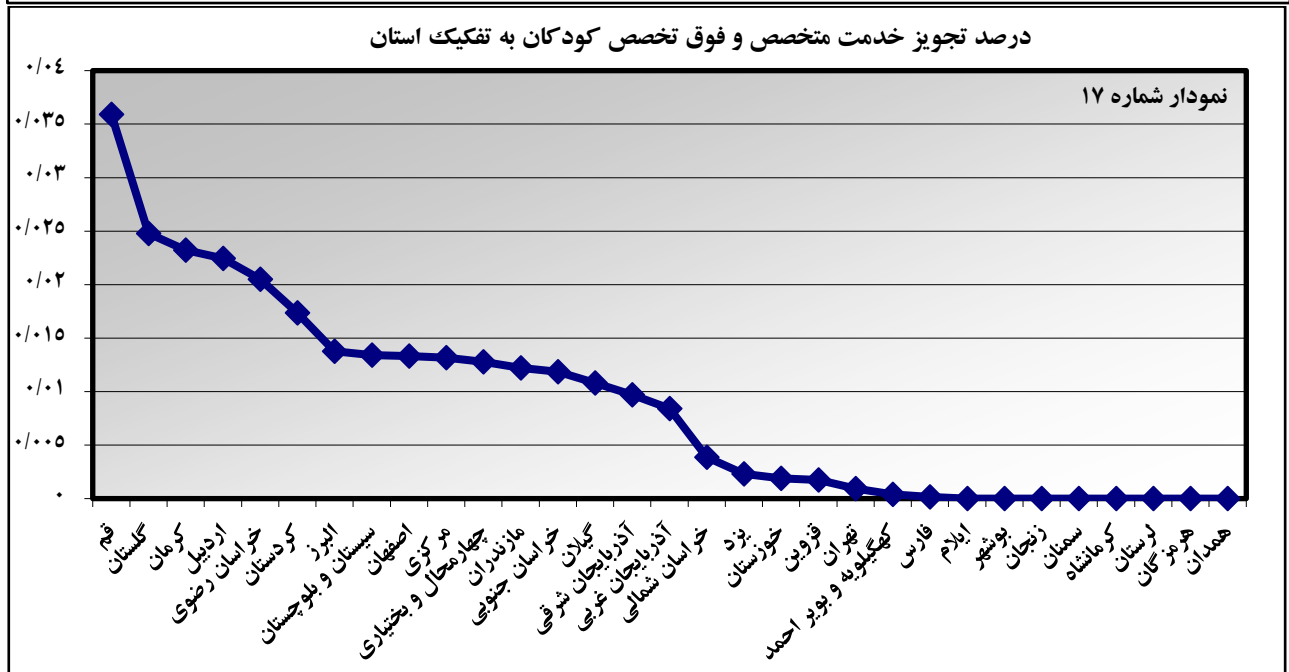
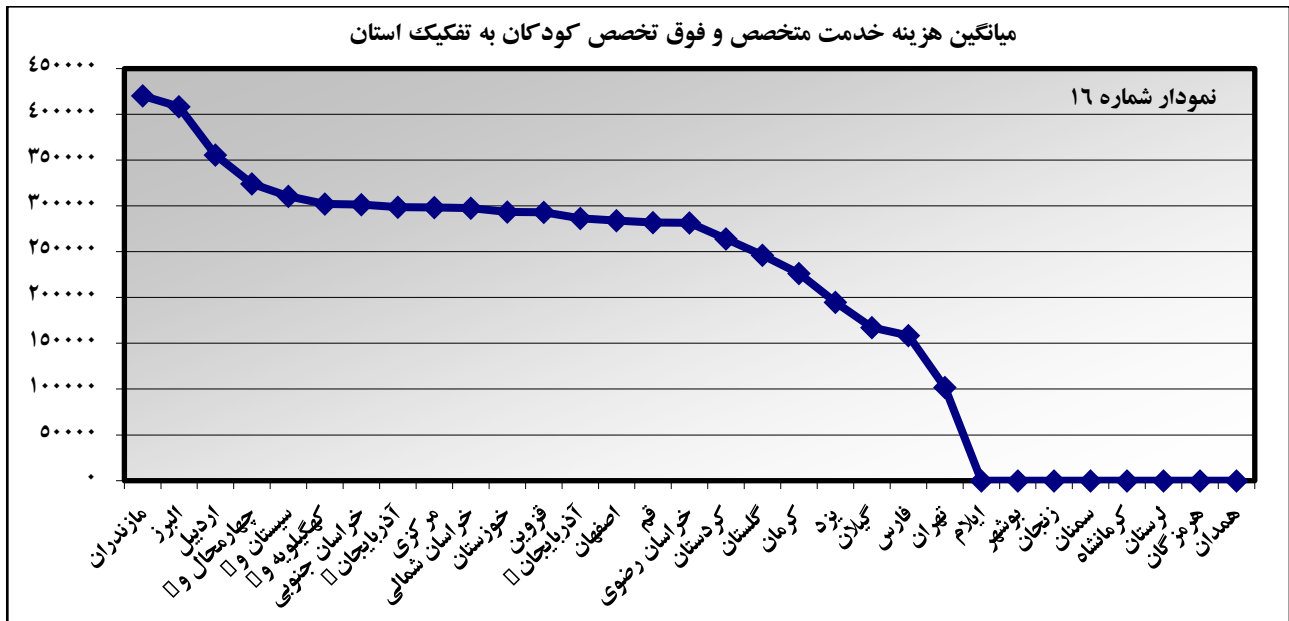
نمودار شماره ۱۳: میانگین هزینه خدمات پزشکان زنان و زایمان از ۸۲,۰۰۰ ریال در استان یزد تا ۱۹,۰۰۰ ریال در استان کرمانشاه متفاوت می‌باشد.

نمودار شماره ۱۴: بالاترین درصد تجویز خدمت پزشکان زنان مربوط به استان کهگیلویه و بویر احمد (۵ درصد) و کمترین مربوط به استان مازندران (۰/۱ درصد) می‌باشد.

نمودار شماره ۱۵: بالاترین درصد هزینه خدمت پرداختی از کل هزینه پزشکان زنان از ۵ درصد در استان کهگیلویه و بویر احمد تا ۰/۱ درصد در استان مازندران متفاوت می‌باشد.

با توجه به بالا بودن میانگین هزینه هر خدمت در استان یزد علیرغم پایین بودن درصد تجویز خدمت (۰/۲ درصد)، از نظر درصد هزینه پرداختی خدمت در رتبه ۵ قرار دارد.

لازم به ذکر است استان‌های آذربایجان شرقی، اردبیل، البرز، ایلام، چهارمحال و بختیاری، زنجان، سمنان، سیستان و بلوچستان، قزوین، قم، کردستان، گلستان، لرستان، مرکزی، هرمزگان و همدان آماری در این گروه ارائه نموده‌اند.



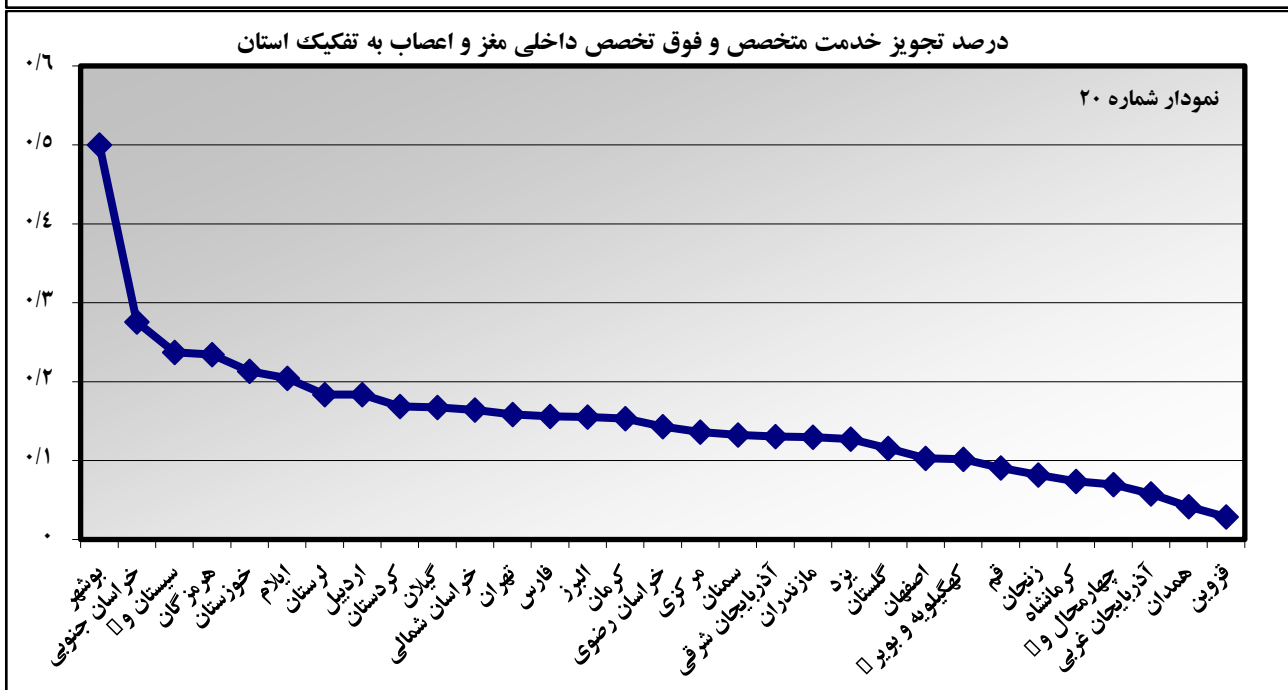
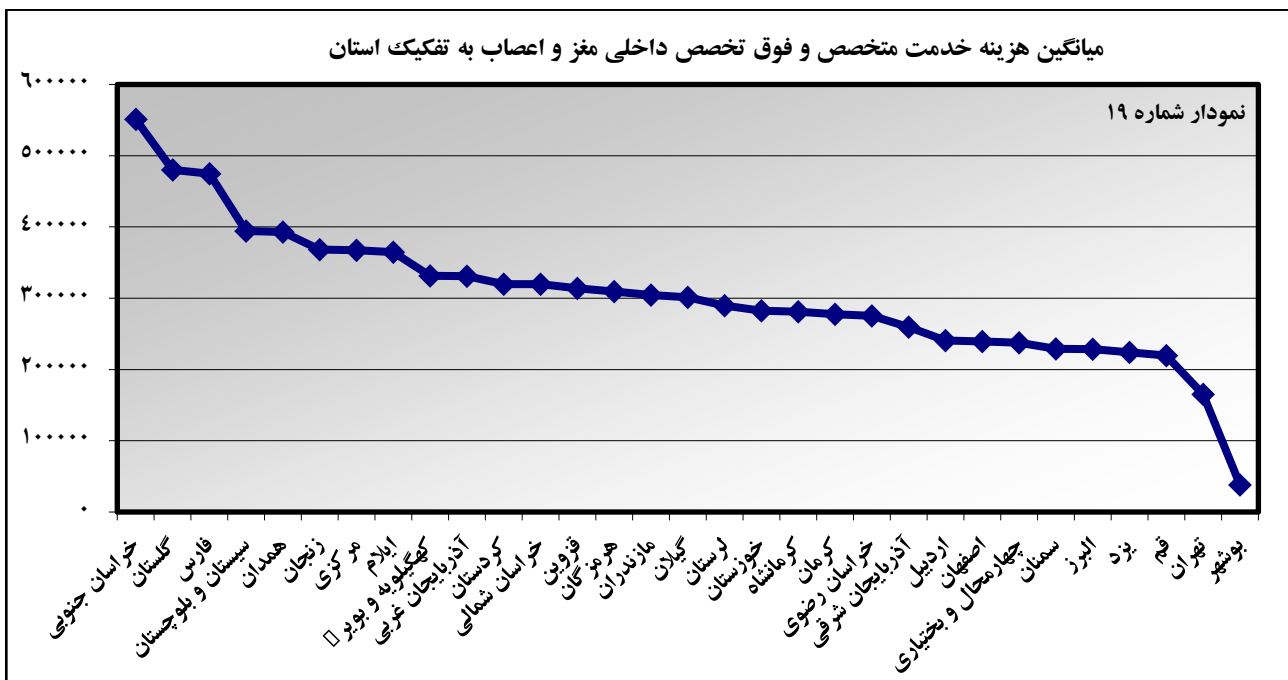
نمودار شماره ۱۶: میانگین هزینه خدمات پزشکان کودکان از ۴۲۰,۰۰۰ ریال در استان مازندران تا ۱۰۰,۰۰۰ ریال در استان تهران متفاوت می‌باشد

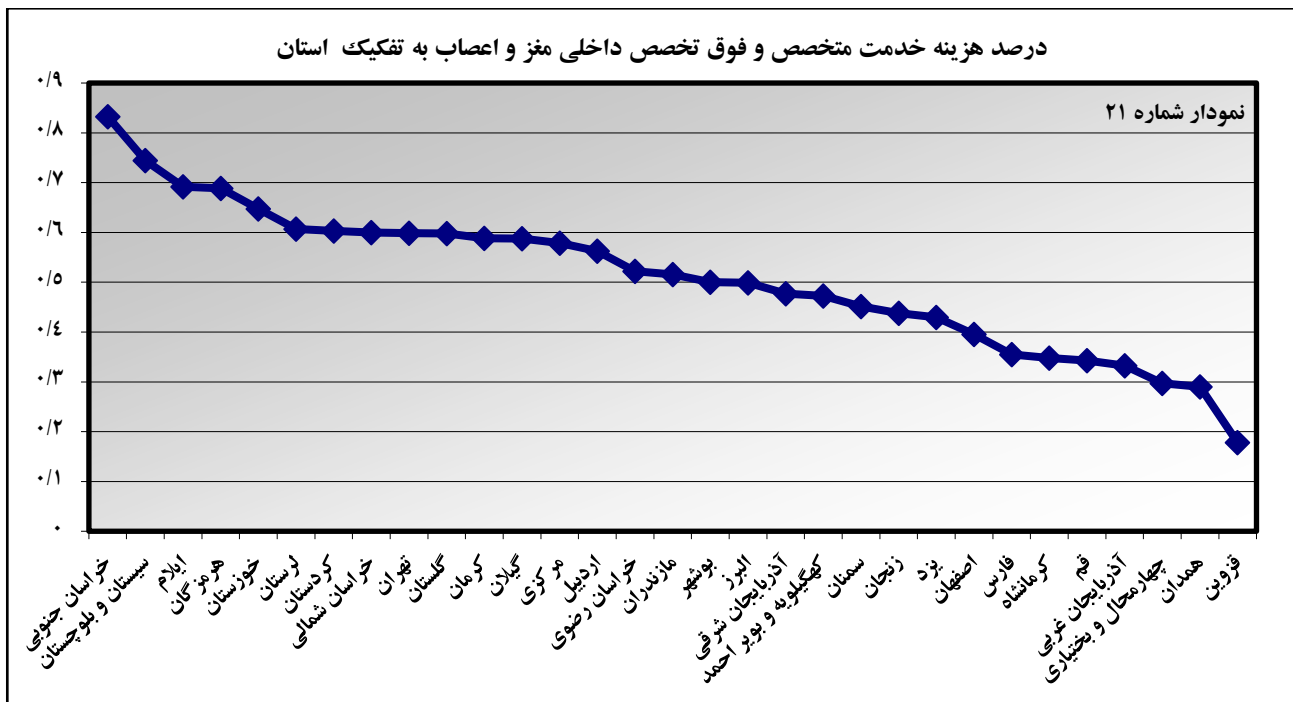
نمودار شماره ۱۷: بالاترین درصد تجویز خدمت پزشکان کودکان مربوط به استان قم با ۴ درصد و کمترین مربوط به استان فارس با ۰/۱ درصد می‌باشد.

نمودار شماره ۱۸: بالاترین درصد هزینه خدمت پرداختی از کل هزینه پزشکان کودکان از ۱۹ درصد در استان قم تا ۰/۱ درصد در استان فارس متفاوت می‌باشد.

با توجه به بالا بودن میانگین هزینه خدمات در استان مازندران، علیرغم آنکه درصد تجویز خدمات به کل نسخ نزدیک به میانگین کشوری است لیکن درصد هزینه خدمت پرداخت شده (۱۰ درصد) از میانگین کشوری (۹/۵ درصد) بالاتر است. لازم به ذکر است علت قرار گرفتن پزشکان کودکان در گروه پزشکان با هزینه بالا (رتبه چهارم)، بالا بودن تعداد مراجعات جهت انجام ویزیت می‌باشد.

استان‌های ایلام، بوشهر، زنجان، سمنان، کرمانشاه، لرستان، هرمزگان و همدان آماری در این گروه اعلام نموده‌اند.





نمودار شماره ۱۹: میانگین هزینه خدمات پزشکان داخلی مغز و اعصاب از ۵۵۰,۰۰۰ ریال در استان خراسان جنوبی تا ۳۸,۰۰۰ ریال در استان بوشهر متفاوت است.

نمودار شماره ۲۰: بالاترین درصد تجویز خدمت پزشکان داخلی مغز و اعصاب مربوط به استان بوشهر با ۵۰ درصد و کمترین مربوط به استان قزوین با ۲/۸ درصد می‌باشد.

نمودار شماره ۲۱: بالاترین درصد هزینه خدمت پرداختی از کل هزینه پزشکان داخلی مغز و اعصاب از ۸۳ درصد در استان خراسان جنوبی تا ۱۸ درصد در استان قزوین متفاوت می‌باشد.

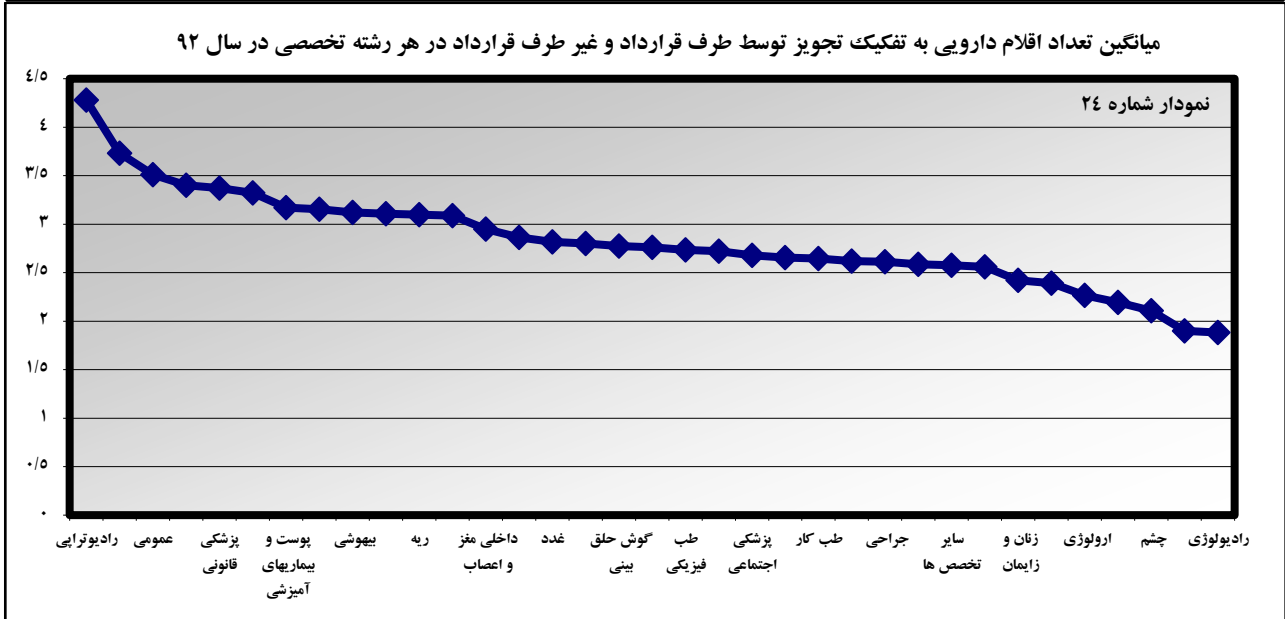
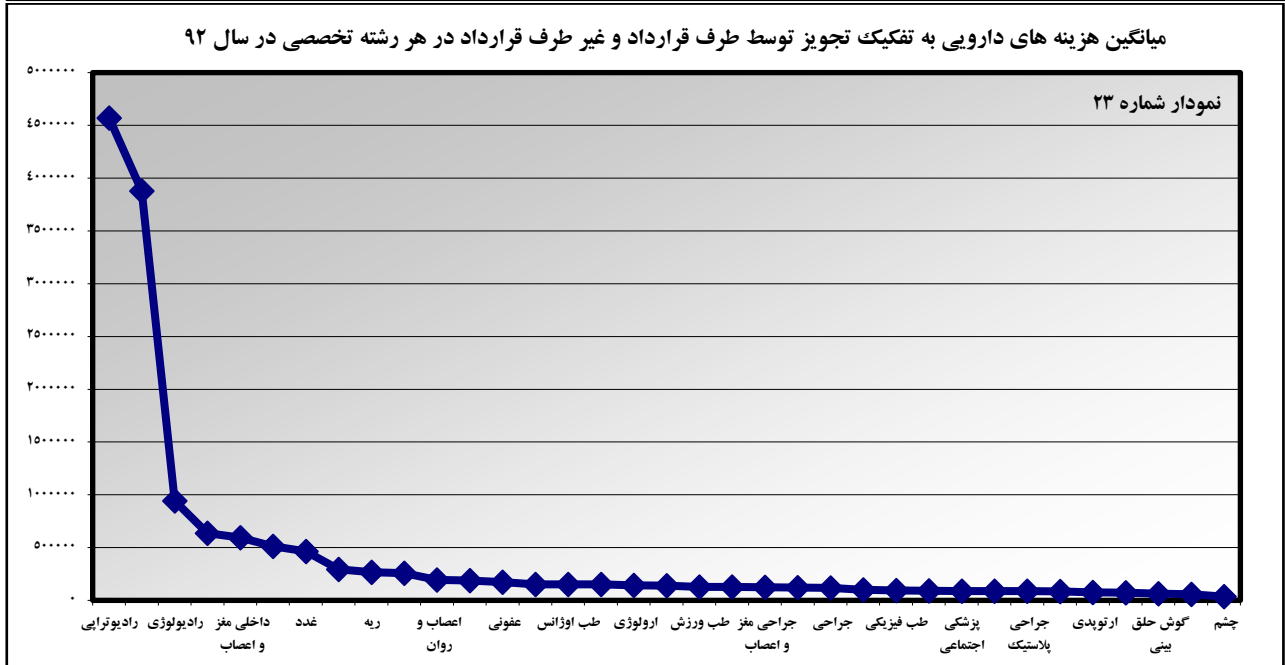
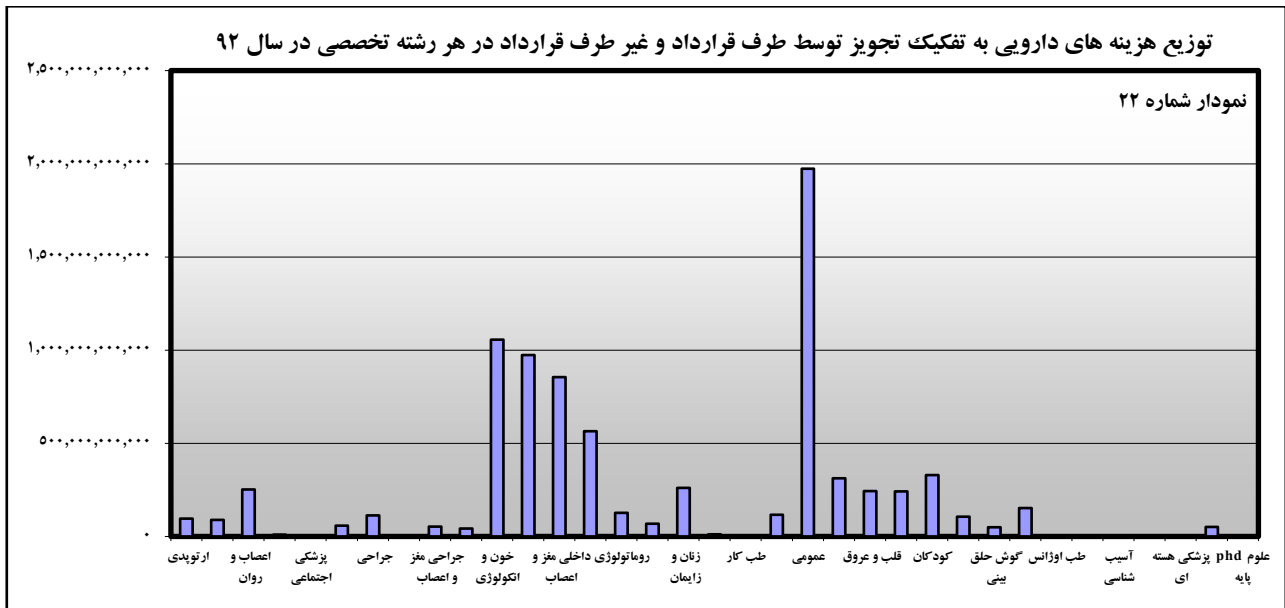
همان‌طور که ملاحظه می‌شود میانگین هزینه خدمات در استان خراسان جنوبی بالاترین مقدار در کشور را به خود اختصاص داده است و به همین دلیل علیرغم آنکه درصد خدمت تجویزی توسط پزشکان این استان تنها ۲۷ درصد از کل نسخ را شامل می‌شود لیکن ۸۳ درصد از کل هزینه پرداختی به این پزشکان مربوط به هزینه خدمات ارائه شده در مطب می‌باشد.

با توجه به نمودارهای فوق (۲۱-۱) که مربوط به هزینه پرداخت شده به پزشکان و شاخص‌های مربوط می‌باشد. لازم است علت بالا بودن میانگین هزینه‌ها و تعداد مراجعات و همین‌طور علت تفاوت‌های چشمگیر بین استان‌های مختلف کشور بررسی گردد.

جدول شماره ۲۶

توزیع هزینه های دارویی به تفکیک تجویز توسط طرف قرارداد و غیر طرف قرارداد و تخصص

مشخصه	طرف قرارداد				غیر طرف قرارداد				جمع					
	تعداد نسخ	درصد	تعداد اقلام	هزینه	تعداد نسخ	درصد	تعداد اقلام	هزینه	تعداد نسخ	درصد	تعداد اقلام	هزینه	میانگین تعداد اقلام	میانگین هزینه
ارتوپدی	۱,۱۶۷,۹۸۳	۹۰٪	۳۰,۳۷۸,۳۴	۸۵۰,۳۸۶,۶۹۷	۹۳,۴۲۴	۱۲٪	۱۱,۵۲۸,۳۸۱,۰۸۱	۳۰۰,۸۳۴	۱۳۳,۳۹۸	۲۳,۸۰۸	۲/۶	۸۸٪	۲۰,۳۷۸,۳۴	۱,۱۶۷,۹۸۳
ارولوژی	۵۷۶,۰۲۹	۹۶٪	۱,۳۱۵,۱۵۰	۷۴,۴۳۳,۵۷۶,۴۴۴	۳۷,۷۴۶	۱۶٪	۱۳,۳۳۱,۳۳۳,۶۹۸	۱۰,۲۳۴۸	۴۹,۰۸۵	۱۲۹,۳۰۱	۲/۳	۸۴٪	۱,۳۱۵,۱۵۰	۵۷۶,۰۲۹
اعصاب و روان	۱,۰۷۶,۳۴۸	۸۲٪	۳,۴۰۲,۰۸۴	۱۵۶,۵۶۸,۰۶۲,۳۰۵	۴۱۵,۱۷۱	۳۸٪	۹۵,۲۵۳,۰۹۲,۶۴۳	۶۳,۰۵۹۱	۲۲۹,۴۳۱	۱۴۵,۴۷۶	۳/۲	۶۲٪	۳,۴۰۲,۰۸۴	۱,۰۷۶,۳۴۸
بیهوشی	۳۰,۳۴۱	۴۶٪	۱۰۰,۷۳۶	۳,۵۹۹,۳۸۰,۸۸۱	۱۸۲,۵۱۷	۶۴٪	۶,۳۹۹,۵۸۳,۴۴۰	۱۰,۳۰۰۷۰	۳۵۰,۶۳	۱۱۹,۰۲۰	۳/۳	۳۶٪	۱۰۰,۷۳۶	۳۰,۳۴۱
پزشکی اجتماعی	۱,۷۸۵	۲۴٪	۵,۸۸۰	۲۱۳,۴۹۷,۷۶۶	۷۵,۲۸	۶۸٪	۳۵۶,۵۹۶,۱۵۸	۱۴,۳۸۴	۵,۷۴۳	۱۱۹,۶۰۷	۳/۳	۳۲٪	۵,۸۸۰	۱,۷۸۵
پوست و بیماری های آمیزشی	۵۷۵,۹۵۷	۸۷٪	۱,۸۳۷,۹۵۵	۳۹,۵۹۶,۵۸۱,۹۹۶	۱۹۷,۹۴۴	۳۱٪	۱۷,۶۶۴,۳۱۴,۴۱۰	۳۷۱,۲۰۳	۸۹,۳۲۹	۶۸,۷۹۶	۳/۲	۶۹٪	۱,۸۳۷,۹۵۵	۵۷۵,۹۵۷
جراحی	۷۰۹,۵۳۴	۷۳٪	۱,۸۸۴,۳۰۶	۶۱,۷۳۰,۳۱۵,۷۵۳	۹۶,۲۸۰	۴۵٪	۵۱,۴۱۰,۸۱۹,۶۸۹	۶۲۲,۱۳۰	۳۵۷,۷۳۲	۸۶,۹۹۶	۲/۷	۵۵٪	۱,۸۸۴,۳۰۶	۷۰۹,۵۳۴
جراحی پلاستیک	۷۰,۷۴۴	۶۸٪	۱۵,۸۲۲	۶۴۱,۳۹۷,۸۹۵	۷۸,۷۳۲	۲۹٪	۲۶۲,۲۲۷,۳۵۶	۷۰,۳۰۰	۳۳,۲۲۷	۹۰,۶۲۰	۲/۲	۷۱٪	۱۵,۸۲۲	۷۰,۷۴۴
جراحی مغز و اعصاب	۳۱۱,۷۵۷	۷۳٪	۸۹۱,۰۹۵	۲۸,۷۵۵,۳۵۶,۱۱۴	۲۰۸,۰۸۸	۴۶٪	۳۴,۵۸۹,۲۰۲,۲۳	۳۱۲,۶۶۸	۱۸۸,۱۷۰	۹۲,۳۶۹	۲/۹	۵۴٪	۸۹۱,۰۹۵	۳۱۱,۷۵۷
چشم	۱۰۰,۶۴۵۳	۸۴٪	۲,۱۳۷,۶۳۹	۳۲,۵۵۶,۲۲۴,۲۲۷	۵۲,۱۸۹	۲۴٪	۱۰,۲۲۹,۳۲۰,۶۳۸	۴۰,۷۳۶	۱۹۶,۹۶۲	۳۲,۳۲۷	۲/۱	۷۶٪	۲,۱۳۷,۶۳۹	۱۰۰,۶۴۵۳
خون و انعکولوژی	۱۷۸,۳۳۰	۶۶٪	۶۰,۶۵۲۱	۵۸۲,۶۵۳۰,۲۲,۳۸۵	۵۰,۶۸۸۷۱	۴۵٪	۴۳۶,۷۳۲,۲۰,۸۸۵۸	۲۹۶,۹۰۵	۹۳,۲۵۰	۳,۲۵۹,۹۵۶	۳/۴	۵۵٪	۶۰,۶۵۲۱	۱۷۸,۳۳۰
داخلی	۲,۶۹۴,۶۵۸	۸۲٪	۸,۶۸۰,۳۴۴	۶۱۵,۱۳۷,۹۷۱,۸۶۴	۵۸۹,۱۱۱	۳۷٪	۳۵۸,۱۷۵,۵۸۱,۰۲۲	۱,۷۴۰۰۱۹	۶۰,۷۹۹۳	۲۲۸,۳۷۷	۳/۲	۶۳٪	۸,۶۸۰,۳۴۴	۲,۶۹۴,۶۵۸
داخلی مغز و اعصاب	۱,۲۹۵,۰۰۷	۹۰٪	۳,۸۷۵,۳۸۲	۶۷۷,۶۵۶,۳۸۶,۵۵۳	۱,۲۱۱,۱۴۷	۲۱٪	۱۷۸,۱۰۵,۱۵۲,۹۴۳	۳۷۸,۵۵۵	۱۴۷,۰۵۵	۵۳۳,۰۳۳	۳/۰	۷۹٪	۳,۸۷۵,۳۸۲	۱,۲۹۵,۰۰۷
رادیوتراپی	۸۱,۲۲۴	۶۶٪	۳۵۰,۷۷۶	۳۴۴,۹۶۰,۵۹۸,۵۵۷	۱۳۲,۶۱۸	۳۹٪	۳۲۰,۱۵۷,۸۴۳,۵۵۵	۱۷۸,۳۱۲	۴۲,۳۴۴	۴,۲۴۴,۴۱۵	۴/۳	۶۱٪	۳۵۰,۷۷۶	۸۱,۲۲۴
رومانولوژی	۲۰,۴۰۰۴۴	۸۳٪	۶۳,۶۴۳	۹۳,۸۱۱,۷۱۰,۹۲۸	۷۶,۰۰۴۹	۲۶٪	۳۲,۸۸۸,۰۸۷,۷۴۶	۱۴۷,۷۳۲	۴۳,۲۷۱	۴۶,۰۵۹۵	۳/۴	۷۴٪	۶۳,۶۴۳	۲۰,۴۰۰۴۴
رنه	۲۱۱,۰۳۷	۸۲٪	۶۵۲,۸۶۸	۵۶,۳۴۶,۱۸۵,۵۶۴	۳۷۲,۸۵۱	۱۸٪	۱۲,۶۴۴,۱۹۱,۸۹۰	۱۴۴,۵۱۱	۴۶,۳۴۱	۲۶۶,۹۹۷	۳/۱	۸۳٪	۶۵۲,۸۶۸	۲۱۱,۰۳۷
زنان و زایمان	۲,۳۲۶,۰۵۰	۸۸٪	۵,۶۶۰,۳۰۴	۲۱۲,۷۳۰,۵۵۲,۹۹۰	۱۵۸,۳۱۶	۱۸٪	۴۷,۹۰۰,۶۷۵,۷۸۳	۷۰,۶۳۸۳	۱۸٪	۳۰,۲۵۶۴	۲/۴	۸۲٪	۵,۶۶۰,۳۰۴	۲,۳۲۶,۰۵۰
طب فیزیکی	۱۱۶,۴۵۹	۹۵٪	۳۱۸,۹۵۶	۱۰,۹۸۷,۸۴۳,۱۸۶	۷۹,۳۵۷	۵٪	۶۲۴,۴۵۹,۶۷۶	۲۱۱,۱۱۱	۶٪	۹۴,۳۴۹	۲/۷	۹۵٪	۳۱۸,۹۵۶	۱۱۶,۴۵۹
طب کار	۱,۳۷۵	۲۱٪	۴,۱۷۶	۴۴,۳۵۲,۳۰۳	۸۸,۸۲۲	۸۸٪	۴۶۵,۵۵۳,۳۱۳	۱۱,۶۶۶	۱۷۹٪	۴۷,۰۰۶	۲/۵	۱۳٪	۴,۱۷۶	۱,۳۷۵
عفونی	۶۰,۴۰۱۰۵	۹۰٪	۱۹۰,۸۰۱۸۵	۹۷,۷۹۹,۲۵۴,۰۲۱	۲۸,۰۴۲۳	۱۶٪	۱۹,۰۸۸,۶۴۴,۸۳۱	۱۸,۰۰۴۵	۱۰٪	۶۸,۰۷۱	۳/۲	۸۴٪	۱۹۰,۸۰۱۸۵	۶۰,۴۰۱۰۵
عمومی	۳۱,۴۱۵,۲۷۶	۸۰٪	۷۷۰,۸۰۶۴۴	۱,۴۳۱,۰۳۳,۰۲,۹۵۵	۹۹,۱۰۹	۲۷٪	۵۲۲,۴۵۲,۵۲۹,۴۵۵	۱۶,۷۳۴,۷۵۷	۲۰٪	۵,۴۷۳,۲۷۲	۳/۶	۷۳٪	۷۷۰,۸۰۶۴۴	۳۱,۴۱۵,۲۷۶
غدد	۵۸۲,۲۴۷	۸۷٪	۱,۶۷۰,۴۲۶	۲۴۱,۶۹۰,۱۱۹,۱۲۲	۷۸۶,۴۵۰	۲۵٪	۷۰,۲۲۲,۶۶۰,۱۸۶	۲۲۲,۷۷۶	۱۳٪	۸۹,۵۴۵	۲/۹	۷۷٪	۱,۶۷۰,۴۲۶	۵۸۲,۲۴۷
قلب و عروق	۱,۵۰۹,۹۲۷	۸۷٪	۵,۶۵۲,۸۱۱	۱۹۸,۷۴۵,۹۰۴,۰۳۸	۲۰۱,۷۶۵	۱۸٪	۴۴,۱۶۲,۹۰۷,۹۱۸	۸۰,۱۶۹۰	۱۳٪	۲۱۹,۳۷۹	۳/۷	۸۳٪	۵,۶۵۲,۸۱۱	۱,۵۰۹,۹۲۷
کلیه	۳۸۷,۱۷۲	۷۵٪	۸۰۶,۱۳۴	۱۷۵,۳۸۷,۰۷۰,۳۶۳	۷۱۴,۹۳۳	۳۸٪	۶۷,۲۹۲,۸۱۶,۳۲۴	۲۳۲,۶۶۶	۳۵٪	۹۴,۲۶۶	۲/۸	۷۲٪	۸۰۶,۱۳۴	۳۸۷,۱۷۲
کودکان	۲,۳۰۵,۱۴۵	۸۹٪	۶,۷۰۰,۵۲۱	۲۵۴,۸۶۸,۲۵۴,۹۸۲	۲۵۰,۸۳۳	۲۳٪	۷۴,۶۸۸,۰۵۲,۴۴۳	۷۵۵,۹۳۶	۱۱٪	۲۹۷,۷۷۳	۲/۹	۷۷٪	۶,۷۰۰,۵۲۱	۲,۳۰۵,۱۴۵
گوارش	۳۵۷,۴۶۲	۸۶٪	۸۵۶,۰۱۳	۸۸۶,۱۹۳,۸۰۳	۳۰۹,۱۴۷	۱۷٪	۱۸,۰۳۶,۵۸۷,۱۴۴	۱۳۸,۸۶۷	۱۴٪	۵۸,۳۳۳	۲/۴	۸۳٪	۸۵۶,۰۱۳	۳۵۷,۴۶۲
گوش حلق بینی	۶۸۶,۷۶۲	۸۶٪	۱,۹۳۱,۸۰۴	۴۲۰,۵۷۷,۵۰۹	۲۲۱,۳۲۵	۱۶٪	۷,۹۷۷,۸۱۱,۵۲۴	۳۷۸,۰۰۶	۱۴٪	۱۱۰,۳۸۲	۲/۸	۸۴٪	۱,۹۳۱,۸۰۴	۶۸۶,۷۶۲
سایر تخصص ها	۲۳۲,۳۰۱	۲۹٪	۶۴۴,۱۰۲	۴۹۰,۶۳,۴۸۱,۷۱۸	۱۹۹,۴۵۰	۶۸٪	۱۰,۳۶۴,۶۷۱,۶۹۳	۱,۴۵۱,۰۴۰	۷۱٪	۵۷۷,۶۶۳	۲/۷	۳۳٪	۶۴۴,۱۰۲	۲۳۲,۳۰۱
طب اورژانس	۳,۱۳۳	۴۰٪	۹,۹۲۹	۵۳,۹۴۰,۲۶۱	۷,۷۷۷	۷۹٪	۹۸,۳۳۱,۳۶۶	۱۱,۸۱۲	۶۰٪	۴,۷۴۴	۳/۲	۲۱٪	۹,۹۲۹	۳,۱۳۳
طب ورزش	۲۲۶	۲٪	۶۲۸	۱۹,۱۹۵,۵۰۹	۱۲۷,۴۱۶	۹۹٪	۱,۸۲۰,۷۸۱,۴۸۳	۳۷,۳۷۱	۹۸٪	۱۴,۲۹۰	۲/۸	۱٪	۶۲۸	۲۲۶
آسیب شناسی	۴۳۱	۳٪	۱,۳۳۸	۵۳,۹۷۷,۹۱۸	۸۹,۱۵۳	۹۶٪	۱,۲۶۸۰,۵۹۱,۳۷۵	۳۹۰,۲۶	۹۷٪	۱۵,۱۴۵	۳/۱	۴٪	۱,۳۳۸	۴۳۱
پزشکی قانونی	۱,۹۵۱	۶۰٪	۷,۱۶۲	۱۹۰,۸۳۴,۲۹۰	۱۵۴,۳۵۰	۵۱٪	۱۹۹,۲۶۵,۷۲۰	۳,۷۷۱	۴۰٪	۱,۳۹۱	۳/۷	۴۹٪	۷,۱۶۲	۱,۹۵۱
پزشکی هسته ای	۰	۰٪	۰	۰	۵۷,۱۷۷	۱۰۰٪	۵۵,۴۰۴,۱۹۹	۱,۸۴۰	۱۰۰٪	۹۶۹	-/۰	۰٪	۰	۰
رادیولوژی	۲۰,۱۳۸	۳۷٪	۴۶,۷۳۰	۳۶,۳۷۴,۳۱۳,۸۴۵	۴۳,۶۱۵	۲۹٪	۱۴,۸۸۰,۶۰۱,۰۷۶	۵۵,۴۵۲	۶۴٪	۳۴,۱۲۰	۲/۳	۷۱٪	۴۶,۷۳۰	۲۰,۱۳۸
تغذیه	۲,۳۲۷	۸۹٪	۴,۹۶۰	۱۱۴,۹۳۸,۲۴۶	۳,۶۷۱	۸٪	۹,۵۹۹,۰۱۰	۵۱۷	۱۱٪	۲۹۴	۲/۱	۹۲٪	۴,۹۶۰	۲,۳۲۷
phd علوم پایه	۳,۵۲۸	۱۳٪	۱۳,۶۵۰	۷۵۶,۸۷۰,۱۰۵	۱۴۱,۱۸۶	۸۱٪	۳,۲۴۵,۴۰۳,۷۱۳	۵۷,۷۷۲	۸۷٪	۲۲,۹۸۶	۳/۶	۱۹٪	۱۳,۶۵۰	۳,۵۲۸
جمع کل	۴۰,۵۸۲,۳۸۰	۸۱٪	۱۳۲,۷۸۵,۵۳۴	۵,۶۹۴,۶۶۲,۷۵۳,۰۳	۲۶۶,۲۵۱	۳۱٪	۲,۵۲۵,۶۸۵,۴۹۲,۲۰۲	۲۷,۴۲۱,۳۰۱	۱۹٪	۹,۴۸۶,۰۹۵	۳/۳	۶۹٪	۱۳۲,۷۸۵,۵۳۴	۴۰,۵۸۲,۳۸۰



نمودار شماره ۲۲: بالاترین میزان هزینه دارویی سازمان توسط پزشکان (طرف قرارداد و غیر طرف قرارداد) به ترتیب زیر ایجاد می‌گردد:

۱- پزشکان عمومی؛

۲- خون و انکولوژی؛

۳- داخلی؛

۴- داخلی مغز و اعصاب؛

۵- رادیوتراپی.

این ۵ گروه عامل ایجاد ۶۶ درصد از هزینه دارویی سازمان می‌باشند.

نمودار شماره ۲۳: بالاترین میانگین هزینه نسخ دارویی مربوط به نسخ پزشکان رادیوتراپی ۴۶۰۰,۰۰۰ ریال، خون و انکولوژی (۳,۹۰۰,۰۰۰) و کمترین مربوط به نسخ پزشکان متخصص چشم (۳۵۰۰۰) می‌باشد.

میانگین هزینه کشوری ۱۶۰۰۰۰ ریال است.

نمودار شماره ۲۴: بالاترین میانگین تعداد اقلام دارویی مربوط به نسخ پزشکان رادیوتراپی (۴/۳ قلم)، قلب و عروق (۳/۷ قلم) عمومی (۳/۵ قلم)، روماتولوژی و پزشکی قانونی (۳/۴ قلم)، خون و انکولوژی (۳/۳ قلم) می‌باشد. کمترین تعداد اقلام مربوط به رادیولوژی و پزشکی هسته‌ای با ۱/۹ قلم و میانگین کشوری ۳/۲ قلم می‌باشد.

همان‌گونه که ملاحظه می‌شود پزشکان عمومی بالاترین میزان سهم در تولید هزینه دارویی سازمان را دارند. میانگین هزینه نسخ دارویی پزشکان عمومی حدود ۷۴,۰۰۰ ریال می‌باشد که با میانگین کشوری (۱۶۵,۰۰۰ ریال) فاصله زیادی دارد لیکن به دلیل میانگین تعداد اقلام دارویی بالاتر از میانگین کشوری (۳/۵ قلم در مقابل ۳/۲ قلم میانگین کشوری) و نیز تعداد بالای نسخ (۵۴ درصد از کل نسخ دارویی سازمان)، بالاترین سهم در تولید هزینه‌های دارویی را به خود اختصاص داده‌اند (۲۴ درصد از کل هزینه دارویی سازمان).

دومین رتبه هزینه دارویی سازمان توسط پزشکان خون و انکولوژی تولید می‌شود (۱۳ درصد) میانگین هزینه نسخ دارویی پزشکان خون و انکولوژی حدود ۳,۹۰۰,۰۰۰ ریال می‌باشد که بعد از پزشکان رادیوتراپی بالاترین میانگین هزینه را به خود اختصاص داده است و با توجه به اینکه میانگین تعداد اقلام نسخ ۳/۳ می‌باشد (بالاتر از میانگین کشوری: ۳/۲ قلم)، این گروه از متخصصین دومین رتبه را به خود اختصاص داده‌اند.

پزشکان داخلی با میانگین هزینه نسخ به مبلغ ۲۹۰,۰۰۰ ریال (با میانگین کشوری ۱۶۰,۰۰۰ ریال) و تعداد اقلام دارویی تجویزی به میزان ۳/۲ قلم (معادل میانگین کشوری)، سومین رتبه را در تولیدکنندگان هزینه‌های دارویی سازمان دارا می‌باشد. بالا بودن هزینه‌های دارویی این گروه هم ناشی از میانگین هزینه نسخ بالاتر از میانگین کشوری و هم تعداد بالای مراجعین به این گروه می‌باشد (۷ درصد از کل نسخ دارویی سازمان).

چهارمین رتبه مربوط به پزشکان داخلی مغز و اعصاب می‌باشد. این گروه به دلیل میانگین هزینه نسخ بالا به مبلغ ۵۹۰,۰۰۰ ریال، علیرغم اینکه میانگین تعداد اقلام آن‌ها ۲/۹ می‌باشد و از میانگین کشوری پایین‌تر است، در این جایگاه قرار گرفته‌اند.

پنجمین گروه، پزشکان رادیوتراپی می‌باشند که هم از نظر میانگین هزینه (۴,۵۷۰,۰۰۰ ریال) و هم تعداد اقلام در هر نسخه (۳/۴ قلم) بالاترین مقادیر را به خود اختصاص داده‌اند ولی به دلیل آنکه تعداد مراجعات به این گروه پایین است (۰/۲۵ درصد)، هزینه‌های پرداختی در رتبه پنجم قرار گرفته است.

توزیع هزینه‌های دارویی به تفکیک تجویز توسط طرف قرارداد و غیر طرف قرارداد و استان

استان	طرف قرارداد				غیر طرف قرارداد				جمع					
	تعداد نسخ	درصد	تعداد ارقام	هزینه	تعداد نسخ	درصد	تعداد ارقام	هزینه	تعداد نسخ	درصد	تعداد ارقام	هزینه	میانگین هزینه	میانگین تعداد ارقام
آذربایجان شرقی	۲,۲۴۴,۰۱۷	۹۴٪	۷,۶۷۰,۳۳۶	۴۴۵,۴۲۱,۷۷۲,۱۸۵	۲,۳۹۷,۹۴۹	۹٪	۴۴۰,۱۴۲,۸۳۳,۳۶۶	۴۴۸,۹۶۳	۱۵۳,۹۳۳	۱۹۸,۴۹۳	۳/۴	۴۸۹,۴۳۶,۵۵۵,۵۵۱	۳/۴	۲۰۴,۱۰۶
آذربایجان غربی	۱,۳۷۴,۱۱۹	۷۰٪	۴,۴۲۸,۴۷۲	۱,۹۶۸,۸۸۸,۴۹۷,۸۱۷	۱,۶۸۸,۱۷۲	۳۰٪	۸۲,۳۳۲,۹۶۹,۴۲۸	۵۹۴,۷۶۷	۱۳۸,۰۴۴	۱۳۸,۰۴۴	۳/۲	۲۷۲,۰۲۱,۴۶۷,۳۰۵	۳/۳	۱۳۸,۱۶۰
اردبیل	۸۴۹,۲۲۰	۷۱٪	۲,۷۶۸,۳۶۱	۱,۰۶۸,۴۴۴,۲۱۳,۵۳۳	۱,۱۹۳,۴۸۷	۲۲٪	۳۰,۴۳۵,۰۸۱,۱۱۲	۳۴۴,۲۶۷	۱۲۵,۸۱۵	۳۴۴,۲۶۷	۳/۳	۱۲۷,۳۷۶,۷۲۱,۶۴۴	۳/۳	۱۱۵,۰۲۲
اصفهان	۲,۹۸۹,۲۸۹	۹۴٪	۹,۳۷۹,۵۴۰	۵۲۶,۴۴۷,۲۳۸,۳۲۷	۳۱,۱۸۱,۹۰۵	۸٪	۴۴,۵۴۳,۱۳۳,۲۹۳	۵۴۵,۲۲۵	۱۹۲,۶۱۶	۱۷۹,۴۵۶	۳/۱	۵۸۰,۹۹۰,۳۷۱,۶۲۰	۳/۱	۱۸۲,۵۹۲
البرز	۵۹۷,۱۱۶	۷۵٪	۱,۹۸۲,۴۴۴	۸۷,۵۴۶,۱۳۳,۵۵۴	۷۹۷,۷۲۰	۴۴٪	۶۹,۴۹۹,۸۴۰,۴۷۵	۵۷۸,۴۹۴	۲۰۰,۶۰۴	۱۴۶,۶۱۵	۳/۳	۱۵۷,۰۴۵,۹۷۴,۰۲۹	۳/۲	۱۹۶,۸۶۹
ایلام	۵۲۶,۹۸۹	۸۱٪	۱,۷۵۱,۳۸۳	۴۵,۲۶۳,۴۰۴,۱۸۶	۱۳۱,۷۰۴	۲۷٪	۱۶,۵۹۳,۷۳۳,۳۹۵	۴۲۶,۱۲۵	۱۲۵,۹۹۳	۸۵,۸۹۱	۳/۳	۶۱,۸۵۷,۵۳۷,۵۸۱	۳/۴	۹۴,۷۳۱
بوشهر	۳۲۷,۱۴۱	۶۷٪	۹۸۱,۶۳۴	۴۵,۴۴۵,۹۳۲,۰۳۱	۱۰۱,۸۷۵	۲۷٪	۱۶,۶۵۳,۶۹۱,۷۷۲	۴۸۰,۹۸۰	۱۶۳,۴۷۲	۱۳۸,۹۱۸	۳/۰	۶۲,۰۹۹,۶۱۳,۸۰۳	۳/۰	۱۲۶,۵۶۶
تهران	۳,۸۲۸,۰۶۳	۶۷٪	۱۲,۷۵۴,۰۷۵	۶۶۶,۸۰۵,۰۳۳,۴۶۶	۶۲۲,۱۸۹	۶۴٪	۱,۱۶۳,۴۱۳,۲۵۷,۳۴۵	۵,۲۷۵,۶۷۴	۱,۸۶۹,۸۷۲	۱۶۸,۶۶۴	۳/۳	۱,۸۱۰,۲۱۸,۳۹۰,۸۱۱	۳/۲	۳۱۷,۶۹۷
چهارمحال و بختیاری	۶۲۸,۰۴۷	۸۰٪	۲,۱۳۳,۳۳۲	۶۸,۷۸۸,۵۱۱,۳۸۵	۱۵۴,۳۳۴	۳۶٪	۲۳,۹۲۷,۶۱۰,۴۳۱	۴۸۴,۹۱۷	۱۵۵,۱۱۳	۱۰۹,۵۲۸	۳/۴	۹۲,۲۳۶,۱۲۱,۸۱۶	۳/۳	۱۱۸,۴۰۰
خراسان جنوبی	۳۷۳,۵۵۳	۷۸٪	۱,۱۹۰,۷۶۵	۳۲,۰۷۱,۳۳۲,۳۳۵	۲۱۹,۰۲۲	۴۱٪	۲۲,۷۷۷,۶۲۴,۵۷۵	۳۱۴,۸۰۵	۱۰۳,۷۶۴	۸۵,۸۵۵	۳/۲	۵۴,۹۹۸,۵۵۶,۹۰۸	۳/۲	۱۱۴,۴۸۰
خراسان رضوی	۴,۸۴۱,۵۸۰	۹۷٪	۱۵,۳۵۷,۲۲۵	۷۳۶,۰۹۹,۲۷۵,۵۰۹	۱۴۱,۰۲۳	۳٪	۲۱,۵۲۲,۵۳۷,۴۵۲	۴۱۰,۱۰۵	۱۵۲,۶۶۱	۱۵۲,۰۲۵	۳/۲	۷۵۷,۶۱۸,۲۳۲,۶۱۶	۳/۲	۱۵۱,۶۸۸
خراسان شمالی	۷۵۵,۷۶۴	۹۶٪	۲,۵۵۴,۷۱۹	۶۴,۶۶۵,۹۶۳,۷۸۲	۹۹,۶۰۰	۵٪	۳,۵۱۸,۹۶۴,۵۱۹	۹۹,۴۰۲	۳۵,۳۳۱	۸۵,۹۶۱	۳/۴	۶۸,۴۸۴,۹۲۸,۳۰۱	۳/۴	۸۶,۵۷۰
خوزستان	۲,۱۲۲,۵۵۲	۷۶٪	۷,۷۲۰,۵۲۷	۳۷۲,۱۴۵,۶۶۶,۶۵۷	۱۵۰,۵۳۰	۲۸٪	۱۰,۶۳۴,۳۲۰,۶۰۰	۲,۲۶۶,۰۳۳	۶۹۳,۰۴۷	۱۲۷,۰۱۹	۳/۶	۳۷۶,۴۶۹,۸۸۷,۲۵۷	۳/۵	۱۲۲,۷۶۶
زنجان	۳۴۸,۸۱۲	۷۸٪	۱,۰۸۰,۴۱۸	۳۹,۸۷۹,۳۱۲,۳۹۸	۳۷۶,۹۸۹	۳۵٪	۲۷,۲۱۶,۳۵۸,۲۷۳	۳۰۴,۰۷۶	۹۸,۲۵۸	۱۴۲,۶۶۹	۳/۱	۷۷,۰۹۵,۶۷۰,۶۷۱	۳/۱	۱۲۲,۴۲۰
سمنان	۳۵۲,۴۴۴	۸۹٪	۱,۰۸۸,۶۵۸	۴۰,۲۲۰,۸۶,۸۷۷	۱۵۵,۷۳۵	۱۵٪	۶,۸۵۶,۹۵۰,۰۰۹	۱۳۴,۷۱۲	۴۴,۰۲۴	۱۱۴,۱۵۰	۳/۱	۴۷,۰۷۶,۱۸۱,۸۸۶	۳/۱	۱۱۸,۷۶۹
سیستان و بلوچستان	۱,۲۶۹,۰۵۸	۶۷٪	۴,۳۶۶,۶۰۵	۱۳۲,۰۳۳,۳۷۶,۰۰۰	۶۱,۶۳۳	۲۳٪	۳۹,۲۸۱,۷۰۲,۵۵۸	۴۵۶,۶۵۰	۶۳۳,۹۵۴	۱۰۴,۰۷۲	۳/۴	۱۷۱,۳۵۵,۰۷۸,۵۵۸	۲/۵	۹۰,۰۴۴
فارس	۳,۹۵۶,۹۶۷	۷۲٪	۱۲,۳۵۵,۹۹۸	۴۵۴,۱۵۹,۹۴۰,۵۴۸	۳۷۸,۳۸۸	۴۶٪	۳۸۵,۲۵۱,۱۱۴,۵۲۱	۴,۱۱۲,۴۱۲	۱,۲۸۴,۲۲۵	۱۱۴,۷۷۵	۳/۱	۸۳,۹۵۱,۰۵۵,۰۶۹	۳/۱	۱۵۷,۱۷۷
قزوین	۳۶۵,۴۸۹	۸۹٪	۱,۲۴۳,۱۱۷	۴۱,۹۷۷,۰۱۴,۲۸۶	۵۳۴,۳۴۴	۳۷٪	۲۵۰,۱۳۹,۹۹۹,۷۶۱	۱۵۲,۷۳۴	۴۶,۸۰۹	۱۱۴,۸۵۲	۳/۷	۶۶,۹۹۱,۰۱۴,۰۴۷	۳/۶	۱۶۲,۴۸۲
قم	۹۵۰,۴۳۸	۸۷٪	۳,۵۴۲,۱۲۶	۱۲۱,۷۳۶,۱۹۳,۹۸۶	۴۱۰,۶۵۳	۳۳٪	۵۸,۶۸۸,۴۷۶,۷۹۴	۴۳۳,۲۱۴	۱۴۲,۹۱۵	۱۲۸,۰۸۴	۳/۷	۱۸۰,۴۳۴,۷۷۰,۷۸۰	۳/۶	۱۶۵,۰۲۰
کردستان	۷۱۸,۱۳۱	۸۴٪	۲,۱۲۴,۷۰۳	۱۰۱,۸۲۶,۰۷۲,۷۳۹	۱۲۳,۱۶۵	۱۴٪	۱۶,۶۸۱,۹۸۹,۴۴۹	۳۹۴,۷۳۰	۱۲۵,۴۴۴	۱۴۱,۷۵۸	۳/۰	۱۱۸,۵۰۸,۰۶۲,۱۸۸	۳/۰	۱۳۸,۰۸۰
کرمان	۱,۳۸۷,۷۱۷	۹۰٪	۴,۱۴۲,۶۸۶	۱۰۵,۹۸۹,۰۱۸,۸۰۵	۵۴,۹۴۷	۸٪	۸,۹۲۳,۲۹۸,۲۲۱	۴۹۷,۸۰۶	۱۶۲,۳۸۰	۷۶,۲۷۷	۳/۰	۱۱۴,۹۱۱,۳۱۷,۰۲۶	۳/۰	۷۴,۱۳۲
کرمانشاه	۱,۳۳۶,۱۳۴	۷۸٪	۴,۱۸۷,۰۷۹	۱۶۶,۲۸۸,۳۳۹,۲۵۸	۱۷۱,۶۰۲	۳۷٪	۶۰,۳۹۶,۶۹۱,۳۴۵	۱,۰۹۵,۸۲۰	۳۵۱,۹۵۷	۱۳۴,۵۲۴	۳/۴	۲۲۶,۶۸۴,۹۳۰,۶۰۳	۳/۳	۱۴۲,۷۴۱
کهگیلویه و بویر احمد	۵۱۷,۴۳۸	۸۵٪	۱,۴۳۶,۷۹۱	۳۸,۸۷۹,۷۷۴,۷۵۴	۱۵۲,۷۳۶	۲۷٪	۱۳,۴۰۳,۹۶۹,۷۵۶	۲۳۶,۶۰۰	۸۷,۵۵۹	۷۵,۱۳۹	۲/۸	۵۲,۲۸۳,۷۴۴,۵۱۰	۲/۸	۸۶,۳۹۱
گلستان	۱,۲۲۱,۲۱۲	۸۳٪	۴,۲۷۸,۱۸۹	۲۱۱,۶۰۰,۵۹۶,۵۶۵	۹۶,۸۸۱	۱۰٪	۲۳,۵۹۷,۱۲۸,۳۹۵	۸۹,۰۴۹۳	۲۴۳,۵۶۹	۱۷۳,۲۷۱	۳/۵	۲۳۵,۱۹۷,۷۳۴,۹۶۰	۳/۵	۱۶۰,۵۶۹
گیلان	۱,۷۳۳,۰۱۳	۸۹٪	۵,۶۶۱,۰۲۱	۲۲۱,۵۶۵,۴۵۳,۰۵۹	۲۹۴,۱۷۸	۲۱٪	۵۹,۸۴۴,۹۸۲,۱۸۱	۵۸۰,۷۳۶	۲۰۳,۴۳۱	۱۲۷,۸۵۰	۳/۳	۲۸۱,۴۱۰,۴۳۵,۲۴۰	۳/۲	۱۴۵,۳۳۳
لرستان	۸۷۰,۴۸۷	۷۰٪	۳,۰۱۴,۲۶۲	۹۶,۴۹۷,۷۷۸,۱۱۲	۸۷,۵۸۲	۲۵٪	۳۲,۵۲۸,۴۵۳,۶۶۸	۱,۳۰۴,۳۳۹	۳۷۱,۵۲۰	۱۱۰,۸۵۵	۳/۵	۱۲۹,۰۲۶,۳۳۱,۷۸۰	۳/۵	۱۰۳,۸۹۳
مازندران	۱,۵۱۴,۶۴۴	۸۳٪	۴,۹۶۵,۱۰۲	۱۹۸,۴۸۸,۳۲۵,۹۶۵	۲۰۱,۴۱۲	۲۵٪	۶۴,۶۱۶,۶۹۳,۳۳۸	۹۹۶,۶۱۲	۳۲۰,۸۱۹	۱۳۱,۰۴۶	۳/۳	۲۶۳,۱۰۵,۰۲۹,۰۰۳	۳/۲	۱۴۳,۳۴۵
مرکزی	۶۸۸,۶۱۸	۹۳٪	۲,۲۰۵,۴۷۸	۱۰۴,۶۷۳,۶۰۱,۲۶۰	۱۶۱,۹۵۹	۷٪	۸,۴۷۷,۲۵۳,۹۱۱	۱۵۹,۸۰۲	۵۲,۳۴۲	۱۵۲,۰۷۰	۳/۲	۱۱۳,۱۴۹,۸۵۵,۱۷۱	۳/۲	۱۵۲,۷۶۹
هرمزگان	۳۴۹,۱۵۲	۵۷٪	۹۹۶,۳۳۴	۶۱,۳۲۰,۱۹۱,۶۲۳	۸۴,۲۵۶	۲۷٪	۲۲,۱۱۸,۴۱۲,۰۵۲	۷۶۱,۴۶۱	۲۲۵,۵۱۴	۱۷۵,۶۲۶	۲/۹	۸۳,۴۳۸,۰۲۶,۷۵۵	۲/۹	۱۳۶,۴۱۲
همدان	۸۶۶,۳۴۱	۸۶٪	۲,۹۳۲,۷۹۶	۱۴۵,۴۶۳,۳۳۱,۶۱۵	۱۶۹,۶۵۲	۱۴٪	۲۴,۰۵۱,۶۷۶,۹۹۹	۴۲۵,۷۴۵	۱۴۱,۷۷۱	۱۶۷,۹۰۵	۳/۴	۱۶۹,۵۱۵,۰۸۶,۱۴۴	۳/۳	۱۶۸,۱۵۱
یزد	۷۶۰,۸۹۵	۹۸٪	۲,۴۱۲,۴۴۸	۱۲۴,۲۵۲,۰۶۹,۲۱۹	۳۰۳,۸۴۰	۴٪	۵۰,۶۳۵,۰۱۳,۰۸۰	۴۷,۷۸۰	۱۶,۶۶۵	۱۶۳,۲۹۷	۳/۲	۱۲۹,۳۱۵,۵۷۱,۱۳۷	۳/۲	۱۶۶,۳۰۹
جمع کل	۴۰,۵۸۴,۲۸۰	۸۱٪	۱۳۲,۷۸۵,۵۲۴	۵,۶۹۴,۴۶۲,۷۵۲,۵۰۳	۲۶۶,۲۵۱	۳۱٪	۲,۵۲۵,۶۸۵,۲۹۲,۲۰۲	۲۷,۴۲۱,۳۰۱	۹۴,۸۶۰,۹۵	۱۴۰,۳۱۰	۳/۳	۸,۲۲۰,۰۴۸,۰۴۴,۷۰۵	۳/۲	۴۰,۴۱۰,۱۰۶

جدول شماره ۲۸

تعداد نسخ دارویی پزشکان طرف قرارداد به تفکیک استان و رشته تحصیلی

استان	ارتوپدی	ارولوژی	اعصاب و روان	بیهوشی	پزشکی اجتماعی	پوست و بیماری های آمیزشی	جراحی	جراحی پلاستیک	جراحی مغز و اعصاب	چشم	خون و انکولوژی	داخلی	داخلی مغز و اعصاب	رادیوتراپی	روماتولوژی	ریه	زنان و زایمان
آذربایجان شرقی	۷۴.۴۸۳	۴۷.۹۴۷	۷۳.۹۰۱	۴.۳۰۳	۴۰۶	۳۰.۴۶۲	۶۱.۲۳۹	۱.۱۰۶	۲۱.۹۲۸	۶۷.۵۲۵	۲۱.۸۱۷	۱۹۵.۴۰۸	۹۷.۶۳۳	۳.۹۰۰	۱۸.۷۳۲	۲۳.۸۳۰	۱۳۱.۷۷۶
آذربایجان غربی	۴۱.۴۱۲	۳۱.۹۴۰	۳۵.۳۶۹	.	.	۲۰.۴۵۴	۳۶.۹۲۰	.	۶.۶۶۷	۳۲.۶۹۹	.	۱۴۸.۵۳۰	۵۹.۳۳۰	۴.۶۱۵	۷.۵۰۲	۵.۳۳۳	۱۰۷.۸۲۱
اردبیل	۲۹.۸۱۲	۱۳.۹۴۱	۳۰.۵۸۸	۱.۳۲۷	.	۲۰.۵۰۰	۲۳.۸۱۳	.	۱۰.۲۱۸	۲۵.۲۸۷	۷.۷۰۱	۶۴.۶۳۷	۳۰.۸۲۶	.	۱.۲۶۷	۴.۷۲۲	۶۵.۵۸۱
اصفهان	۱۲۸.۷۹۰	۵۶.۴۵۵	۱۲۱.۲۶۶	۴.۲۶۵	.	۵۵.۳۹۰	۵۷.۰۰۳	۱.۲۲۹	۲۴.۳۵۱	۸۳.۴۲۸	۲۰.۸۸۲	.	۱۰۷.۶۱۳	۱۵.۳۰۱	۱۷.۹۶۹	۱۸.۱۸۶	.
البرز	۱۶.۰۵۸	۸.۵۲۴	۱۱.۵۳۲	۲۱۳	.	۳.۸۰۲	۹.۰۴۵	۱۰.۶	۲.۶۵۹	۱۶.۹۹۰	۳۴۶	۳۴.۳۳۲	۱۶.۰۸۲	۱.۷۶۲	۱.۲۳۰	۹۹۵	۲۴.۷۰۶
ایلام	۱۰.۹۶۱	۱۱.۴۱۰	۱۳.۱۱۴	۳۰.۶۴	.	۴.۹۹۰	۱۲.۷۸۶	.	۷.۰۵۳	۲۱.۳۱۶	۸۴۸	.	۷.۴۴۸	.	.	۴.۲۰۵	۲۵.۷۴۸
بوشهر	۱۳.۱۰۸	۸.۲۰۹	۵.۹۰۰	۵۹۶	.	۶.۷۱۵	۱.۹۸۰	.	۴.۳۳۳	۸.۴۱۲	۴.۷۴۴	۳۷.۳۷۹	۱۰.۱۵۳	.	۲.۴۱۴	۱.۶۱۸	۲۷.۲۱۷
تهران	۱۱۶.۳۰۳	۳	۸۰.۷۹	.	.	۴۱.۳۱۱	۶۶.۸۴۰	۳۸۸	۱۳.۵۹۹	۷۰.۵۰۵	۱۳.۴۲۸	۲۵۸.۱۸۷	۸۰.۹۰۲	۱.۵۷۸	۲۵.۹۱۰	۱۰.۶۸۱	۱۹۰.۸۳۸
چهارمحال و بختیاری	۲۳.۳۸۹	۱۴.۳۵۱	۱۶.۴۱۶	۶۵	.	۱۲.۷۵۶	۳.۶۵۴	.	۲.۵۳۰	۲۴.۹۴۷	۲.۹۹۳	۴۱.۲۶۵	۲۸.۹۳۶	۷۱۸	۱.۷۵۰	۷.۰۹۹	۳۳.۴۴۹
خراسان جنوبی	۱۳.۰۹۳	۷.۷۹۱	۱۱.۰۷۵	.	.	۲.۶۹۳	.	.	۷.۴۷۶	۸.۰۰۹	.	۴۶.۶۵۷	۹.۵۱۲	.	۱۷۲	۲.۵۹۹	۳۲.۴۸۴
خراسان رضوی	۱۹۵.۶۶۶	۷۴.۳۳۴	۱۴۹.۶۷۶	.	۴۳۹	۷۸.۵۵۲	۹۶.۲۹۰	۴۴۷	۴۴.۷۵۴	۱۰.۳.۴۰۰	۱۱.۷۷۰	۳۶۲.۵۸۷	۱۲۳.۸۷۷	۲۶.۸۱۱	۲۴.۲۳۴	۲۲.۸۱۳	۳۴۱.۵۴۳
خراسان شمالی	۲۰.۷۵۸	۱۰.۱۰۶	۱۸.۱۲۴	۱.۳۷۶	.	۱۱.۵۴۵	۲۰.۷۲۲	.	۵.۲۹۵	۱۱.۲۴۲	۲.۴۳۸	۶۱.۴۳۶	۱۴.۴۳۲	.	.	۲.۴۰۵	۴۲.۹۴۷
خوزستان	۴۵.۶۳۸	۳۳.۰۴۷	۵۳.۷۴۴	۲.۲۰۷	.	۳۱.۶۲۸	۲۲.۹۴۴	۹۹	۱۲.۳۱۱	۴۸.۰۸۵	۱۰.۸	۳.۲۶۹	۴۴.۱۵۳	۲.۶۲۹	۱.۹۳۱	۴.۰۳۴	۱۲۳.۴۸۰
زنجان	۱۱۰.۴۲	۵.۵۷۷	۱۵.۷۷۴	.	.	۶.۲۲۸	۷.۲۴۱	۸۰	۳.۲۵۶	۵.۹۳۵	.	۲۲.۸۰۴	۱۲.۰۹۵	۲۰۲	۲.۸۱۷	۱.۰۸۶	۲۲.۷۰۵
سمنان	۹.۳۴۵	۷.۸۷۴	۷.۵۵۱	۳۱۶	.	۲.۵۵۴	.	۴۴	۴.۰۳۸	۶.۳۹۶	۱.۱۲۸	.	۶.۲۱۰	.	۱.۸۱۳	۴.۰۹۱	۱۴.۲۹۶
سیستان و بلوچستان	۲۲.۵۹۳	۱۰.۶۱۲	۴۱.۶۵۷	.	.	۱۲.۱۷۸	۱۲.۲۱۵	.	۱۰.۲۳۱	۲۳.۹۲۳	۱۴.۵۰۶	۱۰.۳.۸۴۷	۲۹.۴۸۷	۲	۴.۷۲۸	۱۶.۱۵۲	۱۱۸.۸۴۱
فارس	۱۰۰.۳۲۸	۴۴.۹۸۷	۹۳.۷۹۱	۱۱۲	.	۴۰.۳۴۳	۳۸.۲۲۸	۱۰۷	۲۱.۱۸۰	۱۱۳.۲۸۲	۲۰.۲۹	۱۷۹.۶۰۲	۱۸۱.۱۸۸	۵۴۶	۱۰.۰۹۴	۶.۳۴۳	۱۷۶.۰۹۰
قزوین	۱۰.۸۲۷	۵.۰۴۷	۹.۲۰۶	۱۰۰	.	۴.۶۱۶	۶.۱۷۶	.	۳.۰۳۶	۱۰.۰۶۷	۱	۲۰.۳۷۵	۵.۸۰۶	.	۳.۵۲۵	.	۱۹.۰۸۰
قم	۱۶.۵۵۲	۱.۶۲۷	۲۷.۸۰۵	۱.۴۱۳	.	۱۰.۶۹۷	۱۲.۹۲۲	۳۸	۴.۳۹۴	۱۵.۷۲۳	۱.۳۷۶	۲۵.۲۸۰	۲۳.۵۵۱	۱.۸۲۸	۷.۰۲۲	۱۲.۱۹۳	۲۸.۵۹۳
کردستان	۱۲.۸۱۷	۸.۳۳۰	۲۴.۰۷۸	۳۷۹	۲۵	۱۱.۶۰۶	۱۳.۴۷۷	.	۳.۸۲۵	۲۴.۶۱۲	۶.۲۵۳	۹۹.۲۶۱	۳۱.۲۹۴	۷۶۹	۲.۳۳۸	۵.۵۶۹	۵۶.۱۸۳
کرمان	۳۸.۹۸۶	۲۴.۹۹۲	۳۸.۲۰۵	۲.۶۸۴	.	۲۲.۱۸۱	۲۲.۶۶۵	۱.۵۱۹	۹.۹۰۹	۲۵.۷۶۹	۹.۰۳۶	۱۳۴.۳۷۰	۵۳.۱۹۹	۲.۶۳۶	۷.۷۱۷	۱۰.۶۱۹	۱۰۵.۰۸۶
کرمانشاه	۲۵.۹۸۲	۱۵.۳۹۷	۳۱.۷۵۰	۱۷۵	.	۲۰.۱۱۷	۲۹.۳۱۵	۴۹۲	۱۴.۵۸۸	۳۴.۵۵۸	۷.۶۰۲	۱۱۷.۸۸۸	۳۳.۹۷۴	۱.۹۸۸	۵.۸۱۵	۳.۷۰۵	۸۹.۶۴۳
کهگیلویه و بویر احمد	۱۱.۵۴۸	۶.۲۰۳	۱۴.۰۹۹	.	.	۳.۵۷۹	۶.۰۸۹	۵	۶.۸۱۸	۱۷.۷۷۱	.	۶۱.۷۶۹	۱.۸۶۲۳	.	.	.	۳۸.۳۴۴
گلستان	۳۲.۵۹۴	۱۷.۲۶۶	۴۰.۴۲۷	۱.۶۲۴	.	۲۱.۳۴۱	۲۳.۰۵۰	۲۹۸	۲۰.۷۴۱	۳۶.۹۲۹	۳.۸۹۶	۱۱۰.۹۴۵	۲۲.۳۴۸	۷.۱۶۰	۱۰.۵۹۸	۲.۸۷۰	۸۹.۶۸۷
گیلان	۳۸.۱۳۰	۲۵.۴۵۹	۴۹.۹۲۵	۴.۷۴۵	.	۲۲.۶۶۱	۳۶.۸۳۴	.	۱۰.۹۱۵	۳۳.۲۲۷	.	۱۲۲.۶۶۷	۸۲.۶۴۳	۲.۶۷۴	۷.۷۶۲	۸.۰۹۹	۱۰۵.۰۳۴
لرستان	۲۹.۹۶۳	۱۴.۸۴۴	۲۰.۳۶۲	۸۸	.	۱۵.۰۹۶	۱۶.۲۳۷	.	۸.۹۰۷	۲۴.۶۹۳	۴.۴۶۸	۷۹.۸۴۴	۳۴.۰۰۵	.	۳.۴۱۰	۵.۵۵۱	۷۲.۵۴۰
مازندران	۲۸.۹۵۰	۱۷.۶۷۱	۳۵.۳۴۷	.	.	۱۴.۸۹۶	۲۳.۰۳۵	.	۵.۴۰۷	۳۱.۰۰۱	۵.۱۸۶	۱۰۸.۷۱۸	۴۵.۲۱۵	۱.۴۷۹	۴.۴۷۴	۷.۲۹۱	۶۹.۲۳۷
مرکزی	۳۶	۱۵.۸۹۵	۲۳.۰۴۱	۴۷۹	۳۱۹	۸.۹۲۲	۱۴.۸۳۳	۴۳۷	۵.۶۳۹	۲۶.۸۸۶	۱۲.۰۰۶	۶۳.۶۳۷	۲۴.۷۲۱	۱۲۲	۴.۳۴۰	۳.۹۹۷	۳۳.۲۴۳
هرمزگان	۳۱.۱۲۹	۵.۴۲۰	۱۴.۹۶۳	.	.	۷.۰۳۳	۳۰.۰۵۲	.	.	۱۰.۶۳۰	۳۰.۹۷	۴۱.۲۸۱	۱۳.۷۶۲	۱.۶۲۳	۴.۱۲۱	۲.۴۴۱	۲۲.۵۷۹
همدان	۱۷.۵۳۷	۱۹.۴۱۹	۳۲.۸۶۵	.	.	۱۲.۸۱۳	۱۲.۶۵۳	۱۶۳	۸.۳۱۱	۲۸.۰۵۶	۹.۰۴۸	۹۰.۷۱۸	۳۰.۳۳۵	۲.۱۵۴	۶.۶۸۰	۳.۰۹۵	۵۵.۵۷۶
یزد	۳۷.۵۵۳	۱۱.۳۵۱	۶.۶۱۸	۱.۴۰۶	.	۱۸.۲۹۸	۱۹.۱۹۰	۵۱۶	۸.۳۸۸	۱۵.۰۵۰	۱۲.۰۲۲	۵۷.۹۶۵	۱۶.۳۵۴	۷۶۷	۱۳.۶۶۹	۹.۳۶۵	۴۱.۷۰۳
جمع کل	۱۱۶۷.۹۸۳	۵۷۶.۰۲۹	۱۰.۷۶.۲۴۸	۳۰.۲۴۱	۱.۷۸۵	۵۷۵.۹۵۷	۷۰.۹۵۲۸	۷.۰۷۴	۳۱۱.۷۵۷	۱۰.۰۶.۴۵۳	۱۷۸.۷۳۰	۲.۶۹۴.۶۵۸	۱.۲۹۵.۶۰۷	۸۱.۲۷۴	۲۰.۴۰۴۴	۲۱۱.۰۳۷	۲.۳۲۶.۰۵۰

ادامه جدول شماره ۲۸

تعداد نسخ دارویی پزشکان طرف قرارداد به تفکیک استان و رشته تحصیلی

استان	سایر تخصص ها	طب فیزیکی	طب کار	عفونی	عمومی	غدد	قلب و عروق	کلیه	کودکان	گوارش	گوش حلق بینی	طب اوزانس	طب ورزش	آسیب شناسی	پزشکی قانونی	پزشکی هسته ای	رادیولوژی	تغذیه	علوم پایه	جمع کل
آذربایجان شرقی	۲۱,۹۲۴	۲۸,۱۷۶	۱۴	۵۶,۱۵۳	۹۰,۷۳۴	۲۸,۱۱۱	۱۰۰,۸۲۹	۱۹,۱۹۶	۱۲۸,۷۸۳	۱۴,۹۲۸	۵۲,۴۲۹	۲,۱۸۱	۴	۱۰۵	۸۲	.	۱,۴۵۴	۱,۷۰۸	۲,۷۰۰	۲,۳۴۴,۰۱۷
آذربایجان غربی	۲,۲۹۳	۱۰,۴۹۵	.	۲۷,۸۴۹	۵۷۳,۰۴۵	۱۲,۵۱۱	۶۴,۸۴۷	۱,۷۳۶	۱۰۵,۴۶۷	۱۲,۵۳۹	۲۳,۵۴۷	.	.	۹	۱۰,۸۳	.	۱۵۶	.	.	۱,۳۷۴,۱۱۹
اردبیل	.	۴,۹۸۶	.	۸,۳۱۳	۳۷۸,۵۳۲	۱,۶۷۵	۳۱,۹۶۷	۷,۱۹۲	۶۲,۰۶۸	۸,۴۳۴	۱۴,۷۳۲	۱,۰۲۱	.	.	۸۴۹,۲۲۰
اصفهان	۴۷,۳۱۴	۶,۱۶۱	۲۷	۴۵,۰۹۹	۱,۷۹۳,۵۳۶	۲۹,۹۶۳	۱۱۴,۷۹۰	۱۱,۹۸۴	۱۳,۰۵۲۳	۳۲,۳۲۶	۶۵,۴۳۸	۲,۹۸۹,۲۸۹
البرز	.	۲,۴۴۸	۱۰۶	۴,۶۴۲	۳۶۰,۳۰	۷,۵۵۱	۱۹,۴۴۳	۲,۲۴۰	۳۲,۴۷۰	۴,۵۸۴	۱۲,۲۲۰	۵۹۷,۱۱۶
ایلام	.	۱,۴۰۲	.	۵,۱۲۰	۳۰۷,۴۶۲	۱۶	۱۳,۰۱۱	۲,۰۹۹	۳,۹۲۸	۱۴,۲۷۷	۱۱,۳۷۷	۵۲۶,۹۸۹
بوشهر	.	۵۳۹	.	۲,۴۰۵	۱۵۰,۳۳۹	۴,۴۰۰	۸,۱۱۶	.	۲۰,۱۹۹	۱,۷۳۳	۶,۷۳۲	۳۲۷,۱۴۱
تهران	۷۴,۶۱۴	۱۱,۷۳۹	.	۲۵,۳۸۱	۲,۳۶۲,۹۴۰	۳۹,۱۹۸	۱۰۴,۵۴۹	۷۳,۱۸۶	۲۰,۸۳۴۹	۲۷,۷۸۹	.	.	۵	.	.	.	۲,۷۶۱	.	.	۳,۸۱۲,۰۶۳
چهارمحال و بختیاری	.	۲,۱۱۴	.	۶,۷۸۳	۳۳۰,۳۰	۵,۷۵۸	۱۴,۳۹۸	.	۳۱,۳۹۳	۶,۲۷۵	۱۲,۲۴۷	.	.	۱۳	۸۲۸	۶۲۸,۰۴۷
خراسان جنوبی	۱۳۵	۱,۱۲۱	.	۳,۵۷۴	۱۸۲,۸۸۱	.	۱۳,۹۷۴	۱۹	۱۳,۹۰۰	۸۶۶	۱۵,۵۲۲	۳۷۳,۵۵۳
خراسان رضوی	۵۶۰۳	۸,۵۷۳	۴۹۹	۹۲,۹۴۹	۲,۵۸۹,۹۸۶	۳۰,۱۷۶	۱۶۴,۹۲۱	۳۸,۴۳۸	۱۱۳,۸۰۶	۴۱,۷۲۵	۹۰,۶۷۹	.	.	۱۵۳	۶۵۹	.	۵,۵۵۱	۶۶۹	.	۴,۸۴۱,۵۸۰
خراسان شمالی	۸,۳۸۶	۵	۱۶	۱۰,۷۳۰	۴۲۵,۶۷۷	۵,۴۵۰	۱۲,۸۰۹	.	۵۱,۵۶۱	۶,۶۶۸	۱۰,۷۳۱	.	.	۵	۱	.	۹۷۹	.	.	۷۵۵,۷۶۴
خوزستان	۶,۲۶۷	۲,۵۷۷	.	۱۲,۸۰۵	۱,۴۰۸,۶۴۸	.	۶۱,۱۱۲	۷,۸۴۳	۱۵۸,۱۰۶	۸,۲۷۸	۳۷,۶۰۹	۲,۱۴۲,۵۵۲
زنجان	.	۱,۶۳۸	.	۶,۴۲۸	۷,۹۰۹	۴,۰۸۲	۱۷۵,۵۹۱	۱,۸۱۷	۲۴,۲۵۳	۱,۵۸۶	۸,۴۶۶	۳۴۸,۸۸۲
سمنان	۲۹۰	۴۵۶	۲۴	۷,۵۸۸	۲۲۶,۴۳۶	۳,۲۲۲	۱۲,۷۱۰	۴,۵۱۸	۲۰,۴۰۷	۵,۴۰۲	۵,۷۲۵	۳۵۲,۲۴۴
سیستان و بلوچستان	.	۵	.	۱۹,۴۸۲	۶۴۹,۵۳۰	.	۴۴,۵۸۵	۱۱۳	۱۱۰,۶۶۲	۸,۴۷۳	۱۵,۲۳۶	۱,۲۶۹,۰۵۸
فارس	۲۷,۹۰۹	.	.	۳۰,۸۶۸	۲,۴۵۸,۵۴۹	۲۲,۶۳۳	۱۳۱,۷۸۲	۱۲,۳۷۸	۱۶۸,۷۵۸	۳۱,۵۶۰	۶۱,۱۰۳	۳,۱۷۷	.	.	۳,۹۵۶,۹۶۷
قزوین	.	۳۱۲	.	۵,۱۹۲	۲۱,۰۵۱۱	۵,۱۱۸	۱۶,۸۳۳	۱,۴۸۵	۱۵,۸۶۵	۳,۷۹۰	۸,۵۲۱	۳۶۵,۴۸۹
قم	.	۲,۴۸۲	.	۹,۶۶۰	۶۱۵,۱۷۰	۵,۵۰۶	۲۰,۲۹۱	۱۹,۲۶۶	۶۳,۲۲۴	۱۱,۷۶۷	۱۲,۰۴۸	۹۵۰,۴۳۸
کردستان	.	۱,۷۵۷	.	۱۰,۸۷۱	۲,۵۵۵	۲۸۱,۸۶۳	۱۹,۴۵۹	۴,۷۸۹	۷۲,۳۶۹	۱۱,۹۵۰	۱۱,۸۸۲	۷۱۸,۳۱۱
کرمان	۳۲,۶۲۵	۲,۳۹۲	۴۹۵	۳۱,۸۳۷	۵۹۰,۷۵۵	۱۳,۵۷۴	۴۸,۸۸۷	۱۰,۹۶۶	۹۷,۵۰۷	۱۲,۳۷۹	۳۵,۲۴۰	۶۰۷	۱,۳۸۷,۷۱۷
کرمانشاه	.	۱,۵۶۱	.	۲۳,۸۰۸	۶۳۴,۱۳۳	.	۴۰,۶۲۸	۲,۷۵۷	۶۹,۹۹۹	۸,۲۷۳	۲۱,۶۷۵	۱,۲۳۶,۱۲۴
کهگیلویه و بویر احمد	.	۱,۲۸۴	.	۳,۲۱۹	۲۵۳,۹۰۴	.	۱۹,۹۵۸	۴,۶۰۰	۳۲,۲۱۰	۵,۲۶۱	۱۲,۱۵۴	۵۱۷,۴۳۸
گلستان	.	۳,۴۹۴	.	۲۸,۰۸۳	۵۰,۱,۴۲۵	۲۱,۲۵۴	۳۹,۵۸۲	۱۲,۴۰۰	۱۳۰,۷۳۲	۱۵,۰۸۳	۲۷,۳۸۵	۱,۲۲۱,۲۱۲
گیلان	۲۳۷	۱۶۰	.	۱۳,۹۳۶	۹۶۷,۸۳۴	۷,۳۷۹	۵۷,۵۲۲	۱۱,۲۲۸	۹۱,۴۰۹	۷,۳۳۱	۲۴,۶۰۲	۱,۷۳۳,۰۱۳
لرستان	.	۲۸۷	.	۲۴,۵۹۳	۲۸۴,۵۷۲	۲,۴۸۲	۲۲,۰۶۳	۷,۱۳۰	۶۷,۶۲۹	۷,۱۹۵	۲۳,۸۱۸	.	.	۱۶	.	.	۱,۶۹۴	.	.	۸۷۰,۲۸۷
مازندران	.	۳,۷۷۳	.	۳۶,۳۳۱	۹۰,۵۳۳۰	۸,۰۲۸	۴۸,۳۱۶	۷,۰۵۱	۷۲,۳۷۲	۹,۲۸۱	۲۶,۰۲۴	.	.	۱۰	.	.	۲۱۱	.	.	۱,۵۱۴,۶۴۴
مرکزی	۱,۶۵۵	۲,۵۷۴	۴	۲۴,۱۹۳	۳۴۷,۵۸۹	۵۸,۰۲	۲۲,۲۷۹	۵۸۳	۲۷,۶۳۲	۷,۵۹۴	۹,۰۸۰	۳۴۵	۲۱۷	۳۶	۶۷	.	۱,۱۲۵	.	.	۶۸۸,۳۱۸
هرمزگان	.	.	.	۱,۳۲۹	۱۳۳,۳۷۷	۲,۸۱۴	۹,۶۴۳	۶,۷۸۲	۴۸,۵۳۷	۶,۰۰۵	۷,۱۷۴	۳۴۹,۱۵۲
همدان	.	۹,۲۴۱	.	۱۷,۱۳۹	۳۷۷,۵۰۴	۹,۶۶۳	۳۱,۳۰۳	۱	۶۲,۲۲۴	۶,۴۷۷	۲۲,۲۶۶	۸۶۶,۳۴۱
یزد	۲,۹۴۹	۷۰۷	۹۰	۷,۷۴۵	۳۷۳,۵۷۳	۲۳,۳۰۸	۲۳,۸۲۹	۱۵,۳۹۵	۳۳,۴۵۵	۱۷,۴۷۷	.	.	.	۸۴	۵۹	.	۲,۰۰۹	.	.	۷۶۰,۸۹۵
جمع کل	۲۳۲,۲۰۱	۱۱۶,۴۵۹	۱,۲۷۵	۶۰۴,۱۰۵	۲۱,۴۱۵,۲۷۶	۵۸۲,۲۴۷	۱۵۰,۹۹۲۷	۲۸۷,۱۷۲	۲,۳۰۵,۱۴۵	۳۵۷,۴۶۲	۶۸۶,۷۶۲	۳,۱۳۳	۲۲۶	۴۳۱	۱,۹۵۱	.	۲۰,۱۳۸	۲,۳۷۷	۳,۵۲۸	۴۰,۵۸۴,۲۸۰

جدول شماره ۲۹

تعداد نسخ دارویی پزشکان غیر طرف قرارداد به تفکیک استان و رشته تحصیلی

استان	ارتوپدی	ارولوژی	اعصاب و روان	بیهوشی	پزشکی اجتماعی	پوست و بیماری های آمیزشی	جراحی	جراحی پلاستیک	جراحی مغز و اعصاب	چشم	خون و انکولوژی	داخلی	داخلی مغز و اعصاب	رادیوتراپی	روماتولوژی	ریه	زنان و زایمان
آذربایجان شرقی	۴۵۰۴	۲۹۰	۱۸۷۲	۲۱۰۶	۲۷۵	۲۰۹۹	۶۱۸۸	۴	۱۶۳۳	۲۰۳۰۴	۱۰۸۷	۲۰۲۱۴	۴۶۱۲	۴۸	۵۳	۴۰۶	۵۱۲۵
آذربایجان غربی	۱۰۰۳۶۹	۲۰۹۱۷	۴۰۹۵۳	۲۰۷۷۶	۰	۱۰۷۷۸	۱۴۰۸۸۲	۲۷۵	۱۱۶۳۸	۹۰۹۵۴	۴۵۶۲	۸۱۰۰۲	۱۲۰۳۳۴	۳۰۷۷۲	۴۰۱۹۴	۲۰۷۲۵	۱۶۸۹۶
اردبیل	۲	۱۰۲۲۷	۶۸۱	۶۷۵	۳	۱۱۰	۲۰۰۹۶	۱۹۵	۴۹۳	۲۰۱۸۶	۲۹۷	۲۲۶۰۷	۶۵۰۲	۰	۰	۱۴۸	۳۰۰
اصفهان	۰	۱۳	۳۵۰۳	۲۰۰۶۳	۵۰	۲۵۲۸	۳۸۶۹	۳۱	۲۰۷۴۱	۱۶۰۰۲	۵۲	۱۴۰۲۱۶	۲۰۴۱۲	۰	۲۰	۲۴۸	۳۶۳۰
البرز	۱۲۰۴۶۷	۳۰۱۸۷	۹۰۳۲۶	۸۴۶	۱۶	۲۰۷۸۳	۷۵۷۲	۳۰	۴۰۵۴۴	۷۰۹۶۷	۴۰۱۶۶	۱۹۰۲۷۸	۳۰۵۸۹	۰	۲۰۹۰۶	۱۸۱۱۴	۱۲۶۵۳
ایلام	۲۰۸۷۶	۳۴۷	۰	۲۷۲	۰	۶۰	۰	۷۷	۲۰۹	۲۷۵	۵۳۵	۰	۲۷۲	۰	۰	۰	۲۰۹۶۰
بوشهر	۸۸۶	۳۲۳	۵۰۹۴۸	۸۳۲	۱۲	۱۰۱۹۲	۲۰۴۹۷	۴۸	۱۵۴	۱۰۱۳۱	۲۳۶	۳۶۹۵	۷۹۵	۰	۴۲	۰	۳۰۲۲۸
تهران	۰	۳۰۲۵۹	۱۰۵۸۱۳	۱۰۰۱۷۱	۲۸۲	۳۱۰۲۰۱	۱۱۲۰۷۲۴	۲۰۸	۳۹۰۶۱۳	۴۸۰۷۳۲	۲۵۰۲۴۵	۲۲۱۰۱۸۳	۴۳۰۱۳۴	۱۵۰۷۴۷	۱۰۵۵۰	۱۴۶۹۱	۷۹۰۳۵۲
چهارمحال و بختیاری	۰	۱۰۲۶۸	۴۵۵	۲۰۰	۲	۱۹۷	۴۵۶۱	۱	۲۰۴۷۳	۳۰۲۷۴	۴۱۳	۸۰۹۶۹	۷۵۶	۰	۲۰۱۳۶	۱۶۰	۲۰۲۲۷
خراسان جنوبی	۳۰۹۱۶	۹۲	۴۰۲۴۱	۱۳۶	۰	۶۱	۱۰۳۵۷	۴	۱۶۵	۸۵۰	۱۶	۴۰۷۹۸	۲۰۹۸۳	۰	۶۰۲	۵۱	۳۵۹۹
خراسان رضوی	۷۰۹۰۰	۸۳۰	۵۶۰۶	۱۰۰۹۴	۱۴	۱۰۷۸۰	۲۰۴۲۸	۱۰۰۶۱	۱۰۴۴۱	۱۰۳۸۸	۳۰	۸۰۱۹۹	۴۰۰۳۲	۱۰۸	۸	۳۰۰	۸۰۰۰۴
خراسان شمالی	۳۰۹۸۱	۲۵۴	۴۸۴	۳۹۷	۰	۹۷	۳۵۵	۷	۱۹۷	۲۵۷	۱۲۱	۱۰۲۹۲	۳۳۹	۸۵	۰	۶۶	۱۰۵۷۸
خوزستان	۴۰۴۲۱	۶۷۳	۱۰۰۱۰۳	۱۰۵۰۵	۱۶۲۲	۷۰۲۹۶	۱۱۰۳۲۹	۲۶۳	۷۰۰۷۰	۱۹۰۳۱۷	۷۰۴۴۹	۲۵۰۵۴۸	۳۰۷۱۰	۰	۰	۳۰۹۰۳	۲۴۰۳۲۵
زنجان	۱۹۷	۰	۴۴۴	۱۶۱	۲	۵۵	۵۹۳	۲	۱۷۵	۱۰۴۳۱	۰	۲۰۲۲۳	۹۴	۰	۵	۸	۶۳۳
سمنان	۰	۱۰۴۵۱	۹۲۳	۸۹	۲۱۷	۵۳۲	۰	۰	۲۷۸	۷۶۲	۱۹۷	۲۰۹۶۲	۱۰۱۷۰	۰	۰	۳۱	۱۰۳۹۵
سیستان و بلوچستان	۱۱۰۰۶۷	۸۹۲	۲۰۸۸۷	۵۵۸	۳۵	۱۰۴۰۳	۱۰۵۰۰	۱۲۸	۵۰۱۷۰	۱۶۶۱۹	۴۲	۲۹۰۲۴۰	۳۰۹۰۸	۰	۱۴	۱۹	۱۶۰۹۶۵
فارس	۲۲۰۵۵۶	۱۶۰۹۵۸	۳۴۰۲۳۴	۱۶۰۰	۲۰۵۵۹	۱۲۰۷۹۱	۳۰۵۲۸	۷	۱۳۰۸۹۱	۴۲۰۰۱۹	۲۵۰۴۲۴	۶۴۰۷۷۶	۲۵۰۶۱۸	۱۶۶۲۳	۱۰۵۴۰	۱۱۸۳۳	۵۱۰۷۹۶
قزوین	۰	۰	۵۲۲	۱۱۸	۰	۱۶۶	۱۶۰۰۴	۰	۲۷۲	۵۳۸	۲	۲۰۱۰۷	۱۲۳	۰	۵	۴	۹۷۰
قم	۵۸۲۱۱	۱۰۷۴۵	۲۰۰۶۴	۵۱۶	۳۳	۹۱۰	۴۰۴۷۴	۲۳	۳۰۰۷۱	۲۰۳۸۴	۳۰۷۷۸	۱۴۰۹۴۷	۱۰۲۹۸	۰	۱۰۰۶۱	۱۰۳۱۵	۱۵۰۰۷۶
کردستان	۶۰۴۶۵	۱۰۰۵۸	۵۰۱	۲۸۵	۱	۲۰۶۸۴	۵۰۳۳۳	۲۷۵	۲۰۷۱۴	۱۶۶۶۹	۱۵۳	۴۰۰۲۴	۳۰۷۳۲	۵۲۶	۱۱۵	۴۸	۳۰۱۶۱
کرمان	۱۰۵۵۷	۳۱۹	۲۰۵۷۶	۱۵۹	۳۷	۲۰۱	۲۰۵۰۲	۰	۹۵۰	۲۰۳۴۴	۳۴۴	۶۶۸۰	۸۳۱	۰	۴۳۷	۱۸۹	۶۰۰۶۴
کرمانشاه	۲۰۲۵۶	۰	۴۰۲۲۶	۱۰۲۶۵	۳	۵۰۹۳۸	۸۰۱۸۸	۱۰۳	۲۰۷۹۱	۹۰۱۰۵	۵۰۰۱۳	۷۵۰۶	۳۰۱۸۱	۰	۴۸۷۰	۱۰۹۹۰	۷۸۴۳
کهگیلویه و بویر احمد	۱۵۷	۲۱	۱۴۶۱۸	۴۱	۱	۱۰۳۷۲	۳۱۹	۴	۷۴	۱۰۰۲۱	۷۷۳	۵۰۳۴۲	۳۲۰	۰	۰	۱۰	۱۰۰۸۰
گلستان	۴۴۷	۲۶۵	۷۷۶	۲۰۶۵۴	۰	۸۵۴	۶۷۵	۵	۳۰۳	۴۴۳	۱۰۰	۳۰۲۲۷	۱۶۲	۰	۰	۷۴	۱۰۰۳۱
گیلان	۶۰۲۸۷	۱۰۹۲۴	۲۰۸۵۶	۱۰۲۵۲	۳	۲۰۳۳۴	۵۰۳۲۲	۳۹۶	۱۰۰۹۸	۳۰۵۷۳	۲۰۴۴۴	۲۷۰۹۸۰	۱۰۴۷۲	۴۰۸	۵۰۳۸۱	۲۰۴۷۲	۵۰۲۹۳
لرستان	۲۴	۱۰۷۴۵	۲۰۰۷۲	۵۹۷	۱	۲۴۲	۶۰۳۹۷	۹۱	۲۰۰۰۴	۷۰۲۲۲	۴۵۱	۱۶۰۵۰۴	۱۰۳۲۳	۰	۲۴۴	۳۸۷۸	۴۰۷۴۶
مازندران	۱۱۰۷۱۱	۶۰۷۳۱	۷۰۱۲۴	۱۵۰۰۶	۵۳۵	۶۰۲۸۰	۵۰۰۷۱	۰	۸۰۰۳۰	۴۰۲۵۱	۰	۲۲۰۲۵۸	۱۱۰۹۲۸	۳۶۷۹	۰	۰	۷۶۹۴
مرکزی	۰	۰	۰	۰	۰	۰	۰	۰	۰	۰	۰	۰	۰	۰	۰	۰	۰
هرمزگان	۰	۸۲۲	۲۲۶	۴۵۶	۴	۸۵۹	۴۰۹۷۹	۸	۳۰۴۵۷	۵۰۰۷۷	۱۶۸	۱۹۰۴۷۶	۵۹۴	۰	۶۴	۱۴	۸۰۰۱۹
همدان	۳۰۱۵۶	۴۵۹	۳۰۵	۵۲۹	۱۹	۳۳۹	۱۰۰۰۹	۷۹	۲۸۶	۷۳۲	۴۱	۹۰۲۲۶	۵۶۴۴	۱۰۳۲۲	۶	۷	۲۵۲۷
یزد	۳۷۵	۱۵	۷۵	۱۰۰۴	۱۷	۹۷	۳۹۰	۲	۹۳۵	۵۳۵	۱۱۱	۱۰۱۱۴	۱۸۷	۲۶	۱۸	۳۷	۷۰۴
جمع کل	۱۲۳۰۳۹۸	۴۹۰۰۸۵	۲۲۹۰۴۳۱	۳۵۰۰۶۳	۵۰۷۴۳	۸۹۰۲۳۹	۲۵۷۰۷۲۲	۳۰۳۳۷	۱۱۸۰۱۷۰	۱۹۶۰۹۶۲	۹۳۰۲۵۰	۶۰۷۰۹۹۳	۱۴۷۰۰۵۵	۴۲۰۳۴۴	۴۲۰۲۷۱	۴۶۰۲۴۱	۳۰۲۰۵۶۴

ادامه جدول شماره ۲۹

تعداد نسخ دارویی پزشکان غیر طرف قرارداد به تفکیک استان و رشته تحصیلی

استان	سایر تخصص ها	طب فیزیکی	طب کار	عفونی	عمومی	غدد	قلب و عروق	کلیه	کودکان	گوارش	گوش حلق بینی	طب اوزانس	طب ورزش	آسیب شناسی	بزشکی قانونی	بزشکی هسته ای	رادیولوژی	تغذیه	phd علوم پایه	جمع کل
آذربایجان شرقی	۸,۹۵۷	۲۸۱	۹۳	۱,۸۷۳	۷۰,۵۰۲	۲۱۹	۶,۲۷۲	۱۰۱	۸,۶۵۴	۲۰	۱,۴۴۲	۱۶۳	۹	۱,۰۲۳	۱۲	۱۰	۹۸۰	۰	۵۰۱	۱۵۳,۹۳۲
آذربایجان غربی	۱۹,۷۸۶	۱۶۸	۱۰	۸,۲۶۳	۳۸۵,۵۵۷	۳۰,۲۴	۳۱,۱۹۹	۱۰,۱۲۲	۱۴,۹۸۶	۵,۱۱۴	۸,۸۸۴	۰	۲,۱۱۴	۱۲۲	۴۸۴	۵۳۹	۱,۹۰۵	۰	۲۶۳	۵۹۴,۷۶۷
اردبیل	۲۷,۱۸۹	۸۹	۱	۱,۳۳۹	۲۴۷,۴۲۰	۳,۶۶۳	۱,۷۷۰	۱,۲۵۵	۱۴,۰۵۸	۵۸۰۱	۳۷۷	۰	۱۷۶	۰	۰	۰	۰	۰	۰	۳۴۴,۲۶۷
اصفهان	۱۸۳	۹۹	۶۰	۱,۰۵۷	۱۲۴,۶۱۸	۲۶۶	۱,۲۵۱	۶۶	۲,۹۰۹	۱,۶۰۷	۱,۳۰۰	۰	۰	۰	۰	۰	۰	۰	۲۲,۲۲۲	۱۹۲,۶۱۶
البرز	۱۴,۵۶۶	۳۰۳	۴۳	۶۵۹	۷۰,۴۲۷	۱,۲۲۷	۶,۰۲۳	۱,۵۱۵	۸,۴۳۶	۱,۹۳۵	۲,۳۲۶	۰	۰	۰	۰	۰	۰	۰	۰	۲۰۰,۶۰۴
ایلام	۱۲,۵۱۴	۳	۲	۲۶	۱۰۳,۷۰۲	۱,۱۲۷	۴۶۶	۲۷۰	۰	۰	۰	۰	۰	۰	۰	۰	۰	۰	۰	۱۲۵,۹۹۳
بوشهر	۸,۹۹۰	۲۰	۲۸۲	۴۸۹	۱۲۵,۰۳۸	۳۱۴	۱,۹۳۱	۰	۴,۰۳۵	۲۰۴	۱,۱۵۰	۰	۰	۰	۰	۰	۰	۰	۰	۱۶۳,۴۷۲
تهران	۷۲,۰۲۵	۳,۳۲۸	۲۸۲	۱۴,۲۰۶	۷۲۱,۰۵۵	۱۶,۳۱۷	۸۲,۵۹۴	۴۱,۸۱۷	۶۸,۴۴۷	۱۰,۱۹۵	۳۱,۵۶۰	۰	۸,۳۸۲	۴,۶۴۶	۷۳۹	۳۵۲	۲۱,۹۹۵	۱۷	۰	۱,۸۶۹,۸۷۲
چهارمحال و بختیاری	۱۳,۵۸۹	۱۹	۱	۳,۹۶۷	۹۰,۰۸۷	۵۱۵	۵,۷۶۸	۳,۴۳۴	۵,۰۸۰	۲,۱۷۶	۳,۲۸۵	۰	۰	۰	۰	۰	۰	۰	۰	۱۵۵,۱۱۳
خراسان جنوبی	۷,۰۴۰	۰	۲۲۰	۰	۶۱,۱۸۰	۲,۴۲۵	۳۳۳	۲,۱۱۴	۲,۶۸۱	۳,۵۹۴	۱,۱۴۰	۰	۱۶۶	۰	۰	۰	۰	۰	۰	۱۰۳,۷۶۴
خراسان رضوی	۱۸,۴۷۵	۷۸	۲	۲,۵۵۶	۷۵,۵۶۶	۲۷	۱,۰۷۲	۰	۷,۰۴۰	۲۲	۲,۸۰۶	۰	۰	۶۴۶	۱۲	۱۴	۰	۲۲۲	۰	۱۵۲,۹۶۱
خراسان شمالی	۸,۹۴۴	۴۰	۷	۳۴	۱۴,۳۷۳	۶۱	۱,۴۷۸	۱۵۶	۳۹۳	۶۵	۲۲۶	۱	۰	۳۲	۰	۹	۲	۰	۰	۲۵,۳۳۱
خوزستان	۷۴,۲۵۵	۴۱	۰	۳,۹۹۱	۴۳۷,۴۲۸	۰	۹,۹۵۴	۵,۶۴۷	۱۳,۲۴۳	۱,۶۵۹	۸,۲۹۵	۰	۰	۰	۰	۰	۰	۰	۰	۶۹۳,۰۴۷
زنجان	۴,۶۷۵	۳۳	۲	۲۷	۸۴,۲۰۹	۰	۲۴۷	۱۵۸	۲,۴۳۰	۱۰	۴۵۰	۰	۴	۰	۰	۰	۰	۰	۰	۹۸,۲۵۸
سمنان	۲۹,۶۹۹	۲۳	۳۰	۱۰۱	۰	۳۸۴	۱,۴۹۲	۱۵۸	۷۲۹	۹۷۸	۱۷۳	۲۵۰	۰	۰	۰	۰	۰	۰	۰	۴۴۰,۲۴
سیستان و بلوچستان	۳۰,۵۱۱	۰	۰	۰	۴۷۵,۰۸۹	۱۹	۳,۸۹۳	۴,۷۸۱	۱۸,۲۵۷	۳۰	۳,۴۱۷	۰	۵۰۰	۰	۰	۰	۰	۰	۰	۶۳۳,۹۵۴
فارس	۵۶,۵۳۳	۰	۴	۸,۵۷۲	۷۷۵,۶۱۲	۲۳,۷۹۴	۲۹,۳۷۷	۱۱,۵۵۳	۵۲,۲۳۰	۹,۹۷۹	۲,۰۶۰۸	۴,۳۳۰	۰	۱۶۲	۱۰	۳۳	۶,۲۸۵	۰	۰	۱,۲۸۴,۲۲۵
قزوین	۳,۳۹۴	۳۰	۰	۳۸	۳۵,۵۵۹	۰	۴۰۱	۲۳	۶۶۲	۸	۲۶۳	۰	۰	۰	۰	۰	۰	۰	۰	۴۶,۸۰۹
قم	۰	۴۱	۸	۴۷۹	۵۲,۵۰۸	۴,۶۵۵	۴,۰۸۵	۱,۸۸۳	۱۰,۰۴۰	۲۱۲	۲,۰۵۳	۰	۰	۸,۵۳۵	۰	۰	۰	۰	۰	۱۴۲,۹۱۵
کردستان	۸۵۸	۴۶	۱۱	۶۱	۹۸,۱۵۳	۰	۱,۲۵۸	۰	۲,۰۶۱	۷۶	۰	۰	۷۶	۰	۰	۰	۰	۰	۰	۱۳۵,۴۴۴
کرمان	۸,۹۴۴	۲۹	۱	۱,۰۴۵	۱۱۹,۸۲۰	۱۹۴	۲,۰۶۵	۲۶۶	۳,۴۴۶	۶۳۹	۷۱۳	۰	۲۸	۰	۰	۰	۰	۰	۰	۱۶۲,۳۸۰
کرمانشاه	۱۸,۹۵۹	۷۷۵	۰	۸۵۰	۲۴۸,۹۱۶	۱۷۳	۴,۵۶۸	۸۶	۱۰,۳۳۱	۳۱	۳,۰۸۹	۰	۱	۰	۰	۰	۰	۰	۰	۳۵۱,۹۵۷
کهگیلویه و بویر احمد	۱۰۲	۰	۰	۰	۴۶,۸۱۱	۸۲	۴۰۹	۳,۵۹۳	۱۱,۰۸۷	۱۷۲	۲۹۳	۰	۵۷	۰	۰	۰	۰	۰	۰	۸۷,۷۵۹
گلستان	۵,۴۱۳	۴۲	۲	۴۰,۵۳	۲۱۳,۷۶۵	۳,۰۹۸	۳,۰۷۹	۱,۶۶۴	۷۱۱	۱۸	۷۰۷	۰	۱	۰	۰	۰	۰	۰	۰	۲۴۳,۵۶۹
گیلان	۹,۸۶۸	۲۳	۳۹۶	۶۸۲	۹۸,۳۱۳	۳,۱۳۳	۸,۲۰۱	۷۸	۴,۵۹۵	۲,۷۰۹	۲,۰۶۳	۰	۱,۰۶۲	۷۶	۵	۱۲	۱,۷۲۰	۰	۰	۲۰۳,۴۳۱
لرستان	۲۱,۸۸۲	۲,۱۰۴	۵۴	۳,۵۲۳	۲۶۰,۸۰۸	۴,۰۸۲	۷,۱۲۴	۳,۱۳۵	۱۴,۰۶۹	۹۷۴	۵,۸۸۸	۰	۳۶	۰	۰	۰	۰	۰	۰	۳۷۱,۵۲۰
مازندران	۹۹۲	۷۵	۴۰	۶,۹۳۸	۱۶۷,۸۱۹	۱۵,۶۲۰	۹,۱۴۳	۰	۶,۰۸۰	۱۰,۰۱۰	۵,۹۶۴	۰	۰	۱۰۳	۲۹	۰	۱,۱۳۳	۵۵	۰	۳۲۰,۸۱۹
مرکزی	۵۲,۳۴۲	۰	۰	۰	۰	۰	۰	۰	۰	۰	۰	۰	۰	۰	۰	۰	۰	۰	۰	۵۲,۳۴۲
هرمزگان	۳۱,۲۱۹	۰	۳,۱۵۵	۳,۰۶۱	۱۶۷,۱۴۱	۲,۳۸۴	۹۸۶	۲۴	۷,۱۷۴	۷۴	۱,۴۱۵	۰	۱,۶۵۸	۰	۰	۰	۰	۰	۰	۲۶۲,۵۱۴
همدان	۶,۰۹۵	۱۰	۰	۶۶	۱۰۱,۷۹۶	۲,۶۸۹	۲,۱۰۲	۱۰	۳,۰۶۹	۲	۲۲۶	۰	۲۰	۰	۰	۰	۰	۰	۰	۱۴۱,۷۷۱
یزد	۹,۴۵۴	۱۶۹	۰	۱۱۵	۰	۵۳	۸۳۸	۵۷	۹۳۹	۲۹	۲۶۹	۰	۰	۰	۰	۰	۰	۰	۰	۱۶,۶۶۵
جمع کل	۵۷۷,۴۶۳	۷,۸۶۹	۴,۷۰۶	۶۸,۰۷۱	۵,۴۷۳,۲۷۲	۸۹,۵۴۵	۲۱۹,۳۷۹	۹۴,۲۶۶	۳۹۷,۷۷۲	۵۸,۳۴۳	۱۱۰,۳۸۲	۴,۷۴۴	۱۴,۲۹۰	۱۵,۳۴۵	۱,۲۹۱	۹۶۹	۳۴,۱۲۰	۲۹۴	۲۲,۹۸۶	۹,۴۸۶,۰۹۵

جدول شماره ۳۰

مجموع تعداد نسخ دارویی پزشکان طرف قرارداد و غیر طرف قرارداد به تفکیک استان و رشته تحصیلی

استان	ارتوپدی	ارولوژی	اعصاب و روان	بیهوشی	پزشکی اجتماعی	پوست و بیماری های آمیزشی	جراحی	جراحی پلاستیک	جراحی مغز و اعصاب	چشم	خون و آنکولوژی	داخلی	داخلی مغز و اعصاب	رادیوتراپی	روماتولوژی	ریه	زنان و زایمان
آذربایجان شرقی	۷۸.۹۸۷	۴۸.۲۳۷	۷۵.۷۷۳	۶.۴۰۹	۶۸۱	۳۲.۵۶۱	۶۷.۵۲۷	۱.۱۱۰	۲۳.۵۶۱	۶۹.۸۲۹	۲۲.۹۰۴	۲۱۵.۶۲۲	۱۰.۲۲۴۵	۳.۹۴۸	۱۸.۷۸۵	۲۴.۲۳۶	۱۳۶.۹۰۱
آذربایجان غربی	۵۱.۷۸۱	۳۴.۸۵۷	۴۰.۳۲۲	۲.۷۷۶	۰	۲۲.۲۳۲	۵۱.۸۰۲	۲۷۵	۱۸.۳۰۵	۴۲.۶۵۳	۴.۵۶۲	۱۵۶.۷۳۲	۷۱.۵۶۴	۸.۳۸۷	۱۱.۶۹۶	۸.۱۰۸	۱۴۴.۷۱۷
اردبیل	۲۹.۸۱۴	۱۵.۱۶۸	۳۱.۲۷۶	۲۰.۰۰۲	۳	۲۰.۶۱۰	۲۵.۹۰۹	۱۹۵	۱۰.۷۱۱	۲۷.۵۷۳	۷.۹۹۸	۸۷.۲۴۴	۳۷.۳۲۸	۰	۱.۲۶۷	۴.۸۷۰	۶۹.۴۸۱
اصفهان	۱۲۸.۷۹۰	۵۶.۴۶۸	۱۲۴.۷۶۹	۶.۳۲۸	۵۰	۵۷.۹۱۸	۶۰.۸۷۲	۱.۲۶۰	۲۷.۰۹۲	۸۵.۰۳۰	۲۰.۹۳۴	۱۴.۲۱۶	۱۱.۰۰۲۵	۱۵.۳۰۱	۱۷.۹۸۹	۱۸.۴۳۴	۳۶۳۰
البرز	۲۸.۵۲۵	۱۱.۷۱۱	۲۰.۸۵۸	۱۰.۵۹	۱۶	۶.۵۸۵	۱۶.۶۱۷	۱۳۶	۷.۲۰۳	۲۴.۹۵۷	۴.۵۱۲	۵۳.۶۱۰	۱۹.۶۷۱	۱.۷۶۲	۴.۱۲۶	۲.۸۰۹	۳۷.۳۵۹
ایلام	۱۳.۸۳۷	۱۱.۷۵۷	۱۳.۱۱۴	۳.۳۳۶	۰	۵۰.۵۰	۱۲.۷۸۶	۷۷	۷.۲۶۲	۲۱.۵۹۱	۱.۳۸۳	۰	۷.۷۲۰	۰	۰	۴.۲۰۵	۳۸.۷۰۸
بوشهر	۱۳.۹۹۴	۸.۵۳۲	۱۱.۴۴۸	۸۳۲	۶۰۸	۷.۹۰۷	۴.۴۷۷	۴۸	۴.۴۸۷	۹.۵۴۳	۴.۹۸۰	۴۱.۰۷۴	۱۰.۹۴۸	۰	۲.۴۵۶	۱.۶۱۸	۳۰.۴۴۵
تهران	۱۱۶.۳۰۳	۳۲.۶۲۲	۱۱۳.۸۹۲	۱۰.۱۷۱	۲۸۲	۷۲.۵۱۲	۱۷۹.۵۶۴	۵۹۶	۵۲.۲۱۲	۱۱۹.۳۳۷	۴۸.۶۷۳	۴۷۹.۳۷۰	۱۲۴.۰۳۶	۱۷.۳۲۵	۳۶.۴۶۰	۲۵.۳۷۲	۲۷۰.۱۹۰
چهارمحال و بختیاری	۲۲.۲۸۹	۱۵.۶۱۹	۱۶.۸۷۱	۲۶۵	۲	۱۲.۹۵۳	۸.۲۱۵	۱	۵.۰۰۳	۲۸.۲۳۱	۳.۴۰۶	۵۰.۳۳۴	۲۹.۶۹۲	۷۱۸	۳.۸۸۶	۷.۲۵۹	۳۵.۷۷۶
خراسان جنوبی	۱۷.۰۰۹	۷.۸۸۳	۱۵.۳۱۶	۱۳۶	۰	۲.۷۵۴	۱.۳۵۷	۴	۷.۶۴۱	۸.۸۵۹	۱۶	۵۱.۴۵۵	۱۲.۴۹۵	۰	۷۷۴	۲.۶۵۰	۳۶.۰۸۳
خراسان رضوی	۲۰.۳۵۶۶	۷۵.۱۶۴	۱۵۵.۲۸۲	۱۰.۹۴	۴۵۳	۸۰.۳۳۲	۹۸.۷۱۸	۱.۵۰۸	۴۶.۱۹۵	۱۰۴.۷۸۸	۱۱.۸۰۰	۳۷۰.۹۸۶	۱۲۷.۹۰۹	۲۶.۹۱۹	۲۴.۲۴۲	۲۳.۱۱۳	۳۹۹.۵۴۷
خراسان شمالی	۲۴.۷۳۹	۱۰.۳۶۰	۱۸.۶۰۸	۱.۶۷۳	۰	۱۱.۶۴۲	۲۱.۰۷۷	۷	۵.۴۹۲	۱۱.۴۹۹	۲.۵۵۹	۶۲.۷۲۸	۱۴.۷۷۱	۸۵	۰	۲.۴۷۱	۴۴.۵۲۵
خوزستان	۵۰.۵۰۹	۳۳.۷۲۰	۶۳.۸۴۷	۳.۷۱۲	۱.۶۲۲	۳۸.۹۲۴	۳۴.۲۷۳	۳۶۲	۱۹.۳۸۱	۶۷.۴۰۲	۷.۵۵۷	۳۸.۸۱۷	۴۷.۸۶۳	۲.۶۲۹	۱.۹۳۱	۷.۹۳۷	۱۵۷.۸۰۵
زنجان	۱۱.۲۳۹	۵.۵۷۷	۱۶.۲۱۸	۱۶۱	۲	۶.۲۸۳	۷.۸۳۴	۸۲	۳.۴۳۱	۷.۳۶۶	۰	۲۵.۰۲۷	۱۲.۱۸۹	۲۰۲	۲.۸۲۲	۱.۰۹۴	۲۳.۳۲۸
سمنان	۹.۳۴۵	۹.۳۲۵	۸.۲۷۴	۴۰.۵	۲۱۷	۳۰.۸۶	۰	۴۴	۴.۳۱۶	۷.۱۵۸	۱.۳۲۵	۲.۹۶۲	۷.۲۸۰	۰	۱.۸۱۳	۴.۱۲۲	۱۵.۶۹۱
سیستان و بلوچستان	۳۳.۶۶۰	۱۱.۵۰۴	۴۴.۵۴۴	۵۵۸	۳۵	۱۳.۵۸۱	۲۲.۷۱۵	۱۳۸	۱۵.۴۰۱	۳۸.۵۴۲	۱۴.۵۴۸	۱۳۳.۰۸۷	۳۳.۳۹۵	۲	۴.۷۴۲	۱.۶۱۷	۱۴۵.۸۰۶
فارس	۱۲۲.۸۸۴	۶۱.۹۴۵	۱۲۸.۰۱۵	۱.۷۱۲	۲.۵۵۹	۵۴.۱۳۴	۶۸.۷۵۶	۱۱۴	۳۵.۰۷۱	۱۵۵.۲۰۱	۲۷.۴۵۳	۲۴۴.۳۷۸	۲۰۶.۸۰۶	۱۷.۱۶۹	۲۰.۶۳۴	۱۸.۱۷۶	۲۲۷.۸۸۶
قزوین	۱۰.۸۲۷	۵۰.۴۷	۹.۷۲۸	۲۱۸	۰	۴.۷۸۲	۷.۷۸۰	۰	۳.۳۰۸	۱۰.۶۰۵	۳	۲۲.۴۸۲	۵.۹۲۹	۰	۳.۵۳۰	۴	۳۰.۰۵۰
قم	۲۲.۲۷۳	۳.۲۷۲	۲۹.۸۶۹	۱.۹۲۹	۳۳	۱۱.۶۰۷	۱۷.۳۹۶	۶۱	۷.۴۶۵	۱۸.۱۰۷	۵.۱۵۴	۴.۰۲۲۷	۲۴.۸۴۹	۱.۸۲۸	۸.۰۸۳	۱۳.۴۰۸	۴۳.۶۶۹
کردستان	۱۹.۲۸۲	۹.۳۸۸	۲۴.۵۷۹	۷۶۴	۲۶	۱۴.۲۹۰	۱۸.۸۱۰	۲۷۵	۶.۵۲۹	۲۶.۲۸۱	۶.۴۰۶	۱۰.۳.۲۸۵	۳۵.۰۲۶	۱.۲۹۵	۲.۴۵۳	۵.۶۱۷	۵۹.۳۴۴
کرمان	۴۰.۵۴۳	۲۵.۳۱۱	۴۰.۷۸۱	۲.۸۴۳	۳۷	۲۲.۳۸۲	۲۵.۱۶۷	۱.۵۱۹	۱۰.۸۵۹	۲۸.۱۱۳	۹.۳۸۰	۱۴۱.۰۵۰	۵۴.۰۳۰	۲.۶۳۶	۸.۱۵۴	۱۰.۸۰۸	۱۱۱.۱۵۰
کرمانشاه	۲۸.۲۳۸	۱۵.۳۹۷	۳۵.۹۷۶	۱.۴۴۰	۳	۲۶.۰۵۵	۳۷.۵۰۳	۵۹۵	۱۷.۳۷۹	۴۳.۶۶۳	۱۲.۶۱۶	۱۲۵.۳۹۴	۳۷.۱۵۵	۱.۹۸۸	۱۰.۶۸۵	۵.۶۹۵	۹۷.۴۸۶
کهگیلویه و بویر احمد	۱۱.۷۰۵	۶.۲۲۴	۲۸.۷۱۷	۴۱	۱	۴.۹۵۱	۶.۴۰۸	۹	۶.۸۹۲	۱۸.۷۹۲	۷۷۳	۶۷.۱۱۱	۱۸.۹۴۳	۰	۰	۱۰	۳۹.۴۲۴
گلستان	۳۳.۰۴۱	۱۷.۵۳۱	۴۱.۲۰۳	۴.۲۷۸	۰	۲۲.۱۹۵	۲۳.۷۲۵	۳۰۳	۲۱.۰۴۴	۳۷.۳۷۲	۳.۹۹۶	۱۱۴.۱۷۲	۲۲.۵۱۰	۷.۱۶۰	۱۰.۵۹۸	۲.۹۴۴	۹۰.۷۱۸
گیلان	۴۵.۰۱۷	۳۷.۲۸۳	۵۲.۷۸۱	۵.۹۹۷	۳	۲۴.۹۹۵	۴۲.۱۵۶	۳۹۶	۱۲.۰۱۳	۳۶.۸۰۰	۲.۴۴۴	۱۵۰.۶۴۷	۸۴.۱۱۵	۳۰.۸۲	۱۳.۱۴۳	۱۰.۳۲۷	۱۱۰.۳۲۷
لرستان	۲۹.۹۸۷	۱۶.۵۸۹	۲۲.۴۳۴	۶.۸۵	۱	۱۵.۳۳۸	۲۲.۶۳۴	۹۱	۱۱.۲۱۱	۳۱.۹۱۵	۴.۹۱۹	۹۶.۲۴۸	۳۵.۳۲۸	۰	۳.۶۵۴	۹.۴۲۹	۷۷.۲۸۶
مازندران	۴۰.۶۶۱	۲۴.۴۰۲	۴۲.۴۹۱	۱.۵۰۶	۵۳۵	۲۱.۱۷۶	۲۸.۱۰۶	۰	۱۳.۴۳۷	۳۵.۲۵۲	۵.۱۸۶	۱۳۰.۹۷۶	۵۷.۱۴۳	۵.۱۵۸	۴.۴۷۴	۷.۲۹۱	۷۶.۹۳۱
مرکزی	۳۶	۱۵.۸۹۵	۲۳.۰۴۱	۴۷۹	۳۱۹	۸.۹۲۲	۱۳.۸۲۳	۴۳۷	۵.۶۳۹	۲۶.۸۸۶	۱۲.۰۰۶	۶۳.۶۳۷	۲۴.۷۳۱	۱۲۲	۴.۳۴۰	۳.۹۹۷	۳۳.۲۴۳
هرمزگان	۳.۱۲۹	۶.۲۴۲	۱۵.۱۸۹	۴۵۶	۴	۷.۸۹۲	۸.۰۳۱	۸	۳.۴۵۷	۱۵.۷۰۷	۳.۲۶۵	۶۰.۷۵۷	۱۴.۳۵۶	۱.۶۲۳	۴.۱۹۵	۲.۴۵۵	۳۰.۵۹۸
همدان	۲۰.۶۹۳	۱۹.۸۷۸	۳۳.۱۷۰	۵۲۹	۱۹	۱۳.۱۵۲	۱۳.۶۶۲	۲۴۲	۸.۵۹۷	۲۸.۷۸۸	۹.۰۰۹	۹۹.۹۴۴	۳۵.۹۷۹	۳.۴۷۶	۶.۶۸۶	۳.۱۰۲	۵۸.۱۰۳
یزد	۲۷.۹۲۸	۱۱.۳۶۶	۶.۶۹۳	۱.۵۱۰	۱۷	۱۸.۳۹۵	۱۹.۵۸۰	۵۱۸	۹.۳۳۳	۱۵.۵۸۵	۱۲.۱۳۳	۵۹.۰۷۹	۱۶.۵۴۱	۷۹۳	۱۳.۶۸۷	۹.۴۰۲	۴۲.۴۰۷
جمع کل	۱۰۲۹۱.۳۸۱	۶۲۵.۱۱۴	۱۳۰۵.۶۷۹	۶۵.۳۰۴	۷.۵۲۸	۶۶۵.۱۹۶	۹۶۷.۲۸۰	۱۰.۴۱۱	۴۲۹.۹۲۷	۱.۲۰۳.۴۱۵	۲۷۱.۹۸۰	۳.۳۰۲.۶۵۱	۱.۴۴۲.۶۶۲	۱۲۳.۶۱۸	۲۴۷.۳۱۵	۲۵۷.۳۷۸	۲۶۲۸.۶۱۴

ادامه جدول شماره ۳۰

مجموع تعداد نسخ دارویی پزشکان طرف قرارداد و غیر طرف قرارداد به تفکیک استان و رشته تحصیلی

استان	سایر تخصص ها	طب فیزیکی	طب کار	عفونی	عمومی	دغد	قلب و عروق	کلیه	کودکان	گوارش	گوش حلق بینی	طب اوزانس	طب ورزش	اسبب شناسی	پزشکی قانونی	پزشکی هسته ای	رادیولوژی	تغذیه	phd علوم پایه	جمع کل
آذربایجان شرقی	۳۰۸۸۱	۲۹۰۱۵۷	۱۰۷	۵۸۰۲۶	۹۷۷۸۴۶	۲۹۰۰۳۰	۱۰۷۰۱۰۱	۱۹۰۲۹۷	۱۳۷۴۳۷	۱۴۹۴۸	۵۲۸۷۱	۲۰۳۴۴	۱۳	۱۰۱۲۸	۹۴	۱۰	۲۰۴۳۴	۱۰۷۰۸	۳۰۲۰۱	۲۰۳۹۷۹۴۹
آذربایجان غربی	۲۲۰۷۹	۱۰۶۶۳	۱۰	۳۶۰۱۱۲	۹۵۸۶۰۲	۱۵۵۳۵	۸۶۰۴۶	۱۱۸۵۸	۱۲۰۴۵۳	۱۷۶۵۳	۳۲۴۳۱	۰	۲۰۱۱۴	۱۳۱	۱۵۶۷	۵۳۹	۲۰۶۱	۰	۲۶۳	۱۰۹۶۸۸۸۶
اردبیل	۲۷۰۱۸۹	۵۰۰۷۵	۱	۹۶۵۲	۶۲۵۹۴۲	۵۰۳۳۸	۳۲۰۷۳۷	۸۰۴۴۷	۷۶۰۱۲۶	۱۴۰۲۵۵	۱۵۰۱۰۹	۰	۱۷۶	۰	۰	۰	۱۰۰۲۱	۰	۰	۱۰۱۹۳۴۸۷
اصفهان	۴۷۴۹۷	۶۰۲۶۰	۸۷	۴۶۰۱۵۶	۱۹۱۸۰۱۵۴	۳۰۰۲۲۹	۱۱۶۰۴۱	۱۲۰۰۵۰	۱۳۳۴۳۳	۳۳۹۳۳	۶۶۰۷۳۸	۰	۰	۰	۰	۰	۰	۰	۲۲۰۲۲۲	۳۰۱۸۱۹۰۵
البرز	۱۴۵۶۶	۳۰۷۵۱	۱۴۹	۵۰۳۰۱	۴۳۲۰۵۷	۸۰۷۷۸	۲۵۰۴۶۶	۳۰۷۵۵	۴۰۰۹۰۶	۶۰۵۱۹	۱۴۰۵۴۶	۰	۰	۰	۰	۰	۰	۰	۰	۷۹۷۰۷۲۰
ایلام	۱۲۵۱۴	۱۰۴۰۵	۲	۵۰۱۴۶	۴۱۱۰۱۶۴	۱۰۱۴۳	۱۳۰۶۷۷	۲۰۳۶۹	۳۹۰۲۸۶	۱۴۰۲۷۳	۱۱۰۳۷۷	۰	۰	۰	۰	۰	۰	۰	۰	۶۵۲۰۸۸۲
بوشهر	۸۰۹۹۰	۵۵۹	۲۸۲	۲۰۹۹۴	۲۷۵۰۲۷۷	۴۰۷۱۴	۱۰۰۰۴۷	۰	۲۴۰۲۳۴	۱۰۹۲۷	۷۸۸۲	۰	۰	۰	۰	۰	۰	۰	۰	۴۹۰۶۱۳
تهران	۱۴۶۶۴۹	۱۵۰۶۷	۲۸۲	۳۹۵۸۷	۳۰۸۳۰۹۹۵	۵۵۵۱۵	۱۸۷۰۱۴۳	۱۱۵۰۰۰۳	۲۷۶۰۷۹۶	۳۷۰۹۸۴	۳۱۵۶۰	۸۰۳۸۷	۰	۴۰۶۴۶	۷۳۹	۳۵۲	۲۴۰۷۵۶	۱۷	۰	۵۰۶۹۷۹۳۵
چهارمحال و بختیاری	۱۳۵۸۹	۳۰۱۳۳	۱	۱۰۷۵۰	۳۳۳۰۱۰۷	۶۰۲۷۳	۲۰۰۶۶	۳۰۴۳۴	۳۶۰۴۷۳	۸۰۴۵۱	۱۵۰۵۳۲	۰	۰	۱۳	۰	۰	۰	۰	۸۲۸	۷۸۳۰۱۶۰
خراسان جنوبی	۷۰۱۷۵	۱۰۱۲۱	۲۲۰	۳۰۷۴	۲۴۴۰۶۱	۲۰۴۲۵	۱۴۰۳۰۷	۲۰۱۳۳	۱۶۰۵۸۱	۴۰۴۶۰	۱۶۶۶۲	۰	۱۶۶	۰	۰	۰	۰	۰	۰	۴۷۷۰۲۱۷
خراسان رضوی	۲۴۰۷۸	۸۶۵۱	۵۰۱	۹۵۰۵	۲۶۶۵۵۵۲	۳۰۰۲۰۳	۱۶۵۰۹۹۳	۳۸۰۳۳۸	۱۲۰۸۴۶	۴۱۰۷۴۷	۹۳۰۴۸۵	۰	۰	۷۹۹	۶۷۱	۱۴	۵۵۵۱	۸۹۱	۰	۴۰۹۹۴۵۴۱
خراسان شمالی	۱۷۰۳۳۰	۴۵	۲۳	۱۰۷۶۴	۱۰۰۷۰۷۰	۴۴۰۷۰	۱۴۰۲۸۷	۱۵۶	۵۱۰۹۵۴	۶۰۷۳۳	۱۰۰۹۵۷	۱	۱	۳۷	۱	۹	۹۸۱	۰	۰	۷۹۱۰۰۹۵
خوزستان	۸۰۰۵۲۲	۲۰۶۱۸	۰	۱۶۰۷۹۶	۱۸۴۶۰۰۷۶	۰	۷۱۰۶۶	۱۳۰۴۹۰	۱۷۱۰۳۳۹	۹۰۹۳۷	۴۵۰۹۰۴	۰	۰	۰	۰	۰	۰	۰	۰	۲۰۸۲۵۰۵۹۹
زنجان	۴۰۶۷۵	۱۶۷۱	۲	۶۰۴۵۵	۹۲۰۱۱۸	۴۰۰۸۲	۱۷۵۸۳۸	۱۹۰۷۵	۲۶۰۶۸۳	۱۰۹۷۵	۸۰۹۱۶	۰	۴	۰	۰	۰	۰	۰	۰	۴۴۷۰۱۴۰
سمنان	۳۹۰۹۸۹	۴۷۹	۵۴	۷۰۸۹	۲۲۶۰۳۴۶	۳۶۰۶	۱۴۰۲۰۲	۴۰۶۷۶	۲۱۰۱۳۶	۶۰۳۸۰	۵۸۹۸	۰	۲۵۰	۰	۰	۰	۰	۰	۰	۳۹۶۰۲۶۸
سیستان و بلوچستان	۳۰۵۱۱	۵	۰	۱۹۰۴۸۲	۱۰۱۲۴۰۱۹	۱۹	۴۸۰۴۷۸	۴۸۰۹۴	۱۲۸۰۹۱۹	۸۰۵۰۳	۱۸۶۵۳	۰	۵۰۰	۰	۰	۰	۰	۰	۰	۱۹۰۳۰۱۲
فارس	۸۴۰۴۴۲	۰	۴	۳۹۰۴۴۰	۳۰۲۲۴۰۱۶۱	۴۶۰۴۲۷	۱۶۱۰۱۵۹	۲۴۰۳۳۱	۲۲۰۹۸۸	۴۱۵۳۹۳	۸۱۰۷۱۱	۰	۰	۱۶۲	۱۰	۳۳	۹۰۵۶۲	۰	۰	۵۰۳۴۱۰۱۹۲
قزوین	۳۰۳۹۴	۰	۳۴۲	۵۰۲۳۰	۲۴۶۰۷۰	۵۰۱۱۸	۱۷۰۲۳۴	۱۵۰۰۸	۱۶۰۲۳۷	۳۰۷۹۸	۸۰۷۸۴	۰	۰	۰	۰	۰	۰	۰	۰	۴۱۲۰۲۹۸
قم	۰	۲۰۵۲۳	۸	۱۰۰۱۳۹	۶۶۷۰۶۷۸	۱۰۰۱۶۱	۲۴۰۳۷۶	۲۱۰۱۴۹	۷۳۰۲۶۴	۱۱۰۹۷۹	۱۴۰۱۰۱	۰	۰	۸۵۳۵	۰	۰	۰	۰	۰	۱۰۰۹۳۰۳۵۳
کردستان	۵۵۸	۱۸۰۳	۱۱	۱۰۰۹۳۲	۱۰۰۷۰۰۸	۲۸۱۸۶۳	۲۰۰۷۱۷	۴۰۸۹۹	۷۴۰۴۳۰	۱۲۰۲۶	۱۱۸۸۲	۰	۷۶	۰	۰	۰	۰	۰	۰	۸۵۳۰۷۵۵
کرمان	۴۱۰۵۶۹	۳۰۴۲۱	۴۹۶	۳۲۸۸۲	۷۱۰۵۷۵	۱۳۰۷۶۸	۵۰۰۹۵۲	۱۱۰۲۱۲	۱۰۰۰۹۵۳	۱۲۰۹۱۸	۳۵۰۹۵۳	۶۰۷	۲۸	۰	۰	۰	۰	۰	۰	۱۰۵۵۰۰۹۷
کرمانشاه	۱۸۰۹۵۹	۲۶۳۶	۰	۲۴۶۵۸	۸۸۳۰۴۹	۱۷۳	۴۵۰۱۹۶	۲۸۰۴۳	۸۰۰۲۳۰	۸۰۳۰۴	۲۴۰۷۶۴	۰	۱	۰	۰	۰	۰	۰	۰	۱۰۵۸۸۰۰۸۱
کهگیلویه و بویر احمد	۱۰۲	۱۰۲۸۴	۰	۳۰۲۱۹	۳۰۰۷۱۵	۸۲	۲۰۰۲۶۷	۸۰۱۹۳	۴۳۰۲۹۷	۵۰۴۳۳	۱۲۰۴۴۷	۰	۵۷	۰	۰	۰	۰	۰	۰	۶۰۵۰۱۹۷
گلستان	۵۰۴۱۳	۳۰۵۳۶	۲	۳۲۰۱۳۶	۷۱۵۰۱۹۰	۲۴۰۳۵۲	۴۲۰۶۶	۱۴۰۰۶۴	۱۳۱۰۴۴۳	۱۵۰۱۰۱	۲۸۰۹۲	۰	۱	۰	۰	۰	۰	۰	۰	۱۰۴۶۴۰۷۸۱
گیلان	۱۰۰۱۰۵	۱۸۲	۳۹۶	۱۴۶۱۸	۱۰۰۶۶۰۱۴۷	۱۰۰۵۱۲	۶۵۰۷۳۳	۱۱۰۳۰۶	۹۶۰۰۴	۱۰۰۰۴۰	۲۶۶۶۵	۰	۱۰۰۶۲	۷۶	۵	۱۲	۱۷۳۰	۰	۰	۱۰۹۳۶۴۴۴
لرستان	۳۱۰۸۸۲	۲۰۳۹۱	۵۴	۲۸۰۱۱۶	۶۴۴۰۳۸۰	۶۰۵۶۴	۲۹۰۱۸۷	۱۰۰۲۶۵	۸۱۰۶۹۸	۸۰۱۶۹	۳۹۰۷۰۶	۰	۳۶	۱۶	۰	۰	۰	۰	۰	۱۰۲۴۲۰۰۷
مازندران	۹۹۲	۳۰۸۴۸	۴۰	۴۳۰۲۶۹	۱۰۰۷۳۰۱۴۹	۲۳۰۶۵۸	۵۷۰۴۵۹	۷۰۰۵۱	۷۸۰۴۵۲	۱۹۰۲۹۱	۳۱۰۹۸۸	۰	۰	۱۱۳	۲۹	۰	۱۰۳۴۴	۵۵	۰	۱۰۳۵۰۴۶۲
مرکزی	۵۳۰۹۹۷	۲۰۵۷۴	۴	۲۴۰۱۹۳	۳۴۷۰۵۸۹	۵۸۰۲	۲۲۰۲۷۹	۵۸۳	۲۷۰۶۳۲	۷۰۵۹۴	۹۰۰۸۰	۳۴۵	۲۱۷	۳۶	۶۷	۰	۱۰۱۲۵	۰	۰	۷۴۰۶۶۰
هرمزگان	۳۱۰۲۱۹	۰	۳۰۱۵۵	۴۰۹۹۰	۳۰۰۸۷۸	۵۰۱۹۸	۱۰۰۶۲۹	۶۸۰۶	۵۵۰۷۰۱	۶۰۰۷۹	۸۰۵۸۹	۰	۱۶۵۸	۰	۰	۰	۰	۰	۰	۶۱۱۶۶۶
همدان	۶۰۰۹۵	۹۰۲۵۱	۰	۱۷۰۲۰۵	۴۷۹۰۳۰۰	۱۲۰۳۵۲	۳۲۰۴۰۵	۱۱	۶۵۰۲۹۳	۶۰۴۷۹	۲۳۰۵۹۲	۰	۲۰	۰	۰	۰	۰	۰	۰	۱۰۰۰۸۰۱۱۲
یزد	۱۲۰۴۰۳	۸۷۶	۹۰	۷۰۸۶۰	۳۷۳۰۵۷۳	۲۳۰۳۶۱	۲۴۰۶۶۷	۱۵۰۴۵۲	۳۴۰۳۹۴	۱۷۰۵۰۶	۲۶۹	۰	۰	۸۴	۵۹	۰	۲۰۰۰۹	۰	۰	۷۷۷۰۵۶۰
جمع کل	۸۰۰۹۶۶۴	۱۲۴۰۳۲۸	۵۰۹۸۱	۶۷۲۰۱۷۶	۲۶۸۸۸۵۴۸	۶۷۱۰۷۹۲	۱۰۷۹۳۰۶	۳۸۱۰۳۳۸	۲۶۰۲۰۹۱۷	۴۱۵۸۰۵	۷۹۷۰۱۴۴	۷۸۱۷۷	۱۴۰۵۱۶	۱۵۰۷۷۶	۳۰۲۴۲	۹۶۹	۵۴۰۲۵۸	۲۶۷۱	۲۶۰۵۱۴	۵۰۰۷۰۳۷۵

جدول شماره ۳۲

هزینه نسخ دارویی پزشکان طرف قرارداد به تفکیک استان و رشته تحصیلی

ارقام به میلیون ریال می باشد

استان	ار توبدی	ارولوژی	اعصاب و روان	بیهوشی	پزشکی اجتماعی	پوست و بیماری های آمیزشی	جراحی	جراحی پلاستیک	جراحی مغز و اعصاب	چشم	خون و انکولوژی	داخلی	داخلی مغز و اعصاب	رادیوتراپی	روماتولوژی	ریه	زنان و زایمان
آذربایجان شرقی	۶,۳۳۶	۷,۱۴۳	۱۳,۵۲۹	۷۶۱	۵۶	۱,۸۰۲	۵,۸۴۸	۳۷۰	۲,۴۷۰	۱,۷۹۸	۹۷۰,۵۰	۴۷,۴۲۰	۵۷,۱۵۹	۱۱,۰۵۰	۱۰,۶۰۳	۱۱,۸۱۴	۱۷,۲۹۲
آذربایجان غربی	۳,۲۴۱	۲,۷۷۷	۴,۳۵۹	۰	۰	۱,۱۵۶	۲,۶۷۱	۰	۷۴۳	۹۳۴	۰	۳۱,۹۷۶	۲۹,۰۴۱	۱۱,۴۵۲	۳,۱۹۷	۱,۴۶۶	۱۰,۲۴۸
اردبیل	۲,۳۷۹	۱,۶۳۶	۳,۸۸۵	۱۰۹	۰	۲۰۰۱۳	۱,۹۸۱	۰	۱,۱۸۹	۸۱۵	۱۵۵,۰۳	۱۱,۱۲۱	۱۳,۹۵۹	۰	۷۴۱	۸۵۶	۶,۳۱۱
اصفهان	۸,۷۲۱	۸,۱۵۴	۱۸,۸۰۵	۶۴۴	۰	۳,۷۸۲	۵,۰۱۱	۷۷	۱,۹۵۸	۲,۵۸۶	۷۲,۵۷۱	۰	۸۹,۳۴۹	۴۲,۰۴۹	۸,۸۵۸	۵,۶۵۷	۰
البرز	۱,۱۴۰	۱,۷۸۷	۱,۹۴۷	۲۶	۰	۲۳۴	۱,۰۲۵	۶	۴۲۵	۴۳۲	۱,۲۱۵	۹,۹۰۲	۲,۰۳۲۴	۷,۰۹۹	۵۶۴	۴۶۷	۲,۳۱۳
ایلام	۶۳۲	۱,۰۵۷	۱,۴۶۷	۱۹۵	۰	۵۰۶	۱,۱۸۸	۰	۸۳۱	۵۵۷	۱,۸۸۰	۰	۳,۴۷۹	۰	۰	۶۸۷	۳,۳۲۹
بوشهر	۸۴۸	۱,۰۰۹	۸۶۶	۰	۳۱	۴۹۷	۱۵۱	۰	۳۷۸	۲۲۶	۱۰,۱۷۶	۸,۵۹۰	۴,۶۳۵	۰	۱,۰۸۴	۳۳۱	۲,۲۰۱
تهران	۸,۷۱۱	۰	۲,۰۶۹	۰	۰	۳,۳۶۴	۶,۶۳۸	۲۹	۲,۰۴۹	۳,۰۳۹	۵۷,۶۳۹	۱۰,۱۸۷۲	۶۵,۱۲۵	۱۱,۲۱۲	۱۱,۷۴۰	۳,۱۳۰	۱۸,۱۳۹
چهارمحال و بختیاری	۱,۲۲۲	۲,۰۱۲	۲,۰۴۵	۶	۰	۸۰۷	۲۳۵	۰	۱۵۹	۶۰۴	۸,۷۰۹	۵,۸۱۷	۱۳,۰۱۶	۲,۴۷۹	۳۰۹	۲,۲۶۶	۲,۹۲۱
خراسان جنوبی	۱,۴۷۶	۸۱۰	۱,۲۸۴	۰	۰	۱۴۴	۰	۰	۴۹۵	۲۹۹	۰	۶,۹۲۹	۲,۴۳۲	۰	۶۴	۴۶۹	۳,۰۳۳
خراسان رضوی	۱۲,۵۵۱	۸,۶۰۵	۲۳,۲۶۱	۰	۲۶	۵,۲۱۵	۸,۶۷۷	۲۱	۳,۸۶۱	۳,۸۶۸	۴۶,۹۰۱	۹۵,۳۸۸	۶۲,۸۳۱	۱۳,۶۱۴	۱۳,۵۰۰	۵,۸۷۶	۳۲,۷۷۱
خراسان شمالی	۱,۵۸۰	۸۵۷	۲,۴۵۲	۷۸	۰	۴۹۷	۱,۸۲۹	۰	۳۸۹	۳۷۷	۹,۳۴۴	۷,۲۲۶	۴,۰۰۰	۰	۰	۷۰۳	۳,۵۵۴
خوزستان	۳,۳۳۹	۳,۴۷۵	۷,۷۹۸	۲۰۲	۰	۲,۳۷۵	۲,۹۹۳	۱۰	۱,۰۴۸	۱,۷۳۹	۵۴۷	۸,۳۴۱	۲,۰۰۱۰	۱۱,۱۲۲	۲,۴۳۴	۱,۰۰۸۹	۱۳,۷۷۶
زنجان	۹۳۵	۵۲۷	۲,۱۵۵	۰	۰	۳۹۱	۵۱۳	۶	۲۱۲	۱۶۱	۰	۴,۲۹۰	۸,۰۱۰	۱۱۵	۲,۲۱۱	۲۸۲	۲,۳۶۳
سمنان	۷۸۴	۹۱۷	۱,۰۱۶	۲۶	۰	۱۳۶	۰	۳	۴۲۹	۲۴۶	۴,۸۴۳	۰	۳,۹۱۸	۰	۱,۰۹۳	۶۸۰	۱,۲۹۹
سیستان و بلوچستان	۱,۵۴۹	۶۳۷	۴,۲۴۱	۰	۰	۹۲۵	۸۳۳	۰	۶۲۰	۸۰۱	۲۵,۱۳۹	۱۹,۶۵۱	۶,۵۴۰	۰	۱,۶۲۶	۲,۴۳۶	۹,۵۳۷
فارس	۸,۸۷۷	۶,۵۵۵	۱۸,۹۲۹	۲۴	۰	۳,۱۸۷	۳,۸۰۰	۱۱	۲,۲۵۴	۴,۳۵۹	۷۸۱	۳۲,۸۵۸	۶۷,۷۰۲	۱,۵۹۰	۸,۴۷۷	۱,۴۰۸	۱۵,۷۹۱
قزوین	۶۲۷	۶۵۱	۱,۳۲۵	۱۶	۰	۲۹۷	۳۸۲	۰	۲۱۲	۲۶۸	۰	۳,۰۸۵	۶,۶۲۶	۰	۱,۱۵۳	۰	۱,۳۳۰
قم	۱,۱۸۳	۱۶۹	۴,۰۸۸	۱۰۰	۰	۱۶۹	۱,۰۰۸۱	۶	۴۲۰	۴۰۵	۶۰۴	۱۶,۳۷۵	۱۷,۳۳۱	۱۰,۰۸۳	۱,۴۹۰	۴,۰۹۵	۲,۶۹۰
کردستان	۷۰۵	۱,۱۱۹	۳,۲۰۰	۳۰	۲	۶۵۹	۹۷۲	۰	۱۷۰	۶۱۱	۱۸,۹۱۰	۱۷,۷۰۷	۱۵,۴۳۷	۲,۷۴۵	۵۰۵	۱,۲۹۵	۵,۲۰۰
کرمان	۱,۳۷۷	۱,۳۲۹	۲,۴۰۶	۱۱۶	۰	۱,۰۴۲	۸۹۲	۴۸	۳۲۱	۳۲۱	۲۷,۹۳۳	۸,۱۱۱	۱۲,۲۵۳	۴,۲۶۹	۱,۰۱۲	۱,۱۴۳	۴,۸۹۶
کرمانشاه	۲,۴۲۱	۱,۵۹۴	۳,۳۳۶	۱۶	۰	۱,۳۸۷	۱,۷۳۶	۲۰	۹۹۸	۹۵۱	۲۲,۹۳۱	۳۲,۸۳۳	۱۹,۱۱۵	۱۳,۰۸۵	۱,۴۴۶	۶۹۰	۷,۰۳۱
کهگیلویه و بویر احمد	۶۲۸	۴۹۵	۱,۵۷۳	۰	۰	۳۳۱	۳۷۳	۰	۴۲۰	۳۷۴	۰	۱۰,۴۵۱	۲,۵۰۱	۰	۰	۰	۳,۳۲۱
گلستان	۲,۹۶۲	۲,۰۴۷	۴,۸۰۹	۱۱۹	۰	۱,۶۶۶	۱,۹۱۶	۲۶	۲,۱۱۸	۱,۶۷۹	۲۹,۴۱۳	۲۲,۷۸۰	۱۰,۹۴۹	۳۵,۵۹۵	۳,۱۱۹	۶۵۵	۸,۱۰۱
گیلان	۳,۰۷۰	۴,۳۲۸	۷,۷۳۳	۹۲۰	۰	۱,۵۷۰	۳,۷۶۹	۰	۱,۰۳۷	۱,۰۹۰	۰	۳۲,۴۳۰	۳۷,۸۷۳	۱۲,۲۳۶	۵,۴۵۷	۲,۰۴۴	۷,۴۶۶
لرستان	۲,۵۳۵	۱,۳۷۵	۳,۶۱۵	۱۳	۰	۹۹۶	۱,۳۰۸	۰	۱,۱۴۷	۵۹۲	۱۳,۷۲۸	۹,۷۷۸	۱۶,۷۰۷	۰	۹۲۴	۱,۲۴۶	۶,۵۸۷
مازندران	۲,۰۵۴	۲,۷۳۷	۵,۰۹۹	۰	۰	۹۸۷	۲,۰۵۲	۰	۳۰۵	۱,۲۳۴	۲۱,۴۹۷	۲۴,۶۷۱	۱۶,۴۶۳	۸,۳۴۹	۱,۲۳۶	۱,۵۰۰	۶,۵۲۷
مرکزی	۳	۴,۳۰۵	۲,۴۳۳	۳۲	۹۹	۴۹۲	۱,۱۳۳	۵۲	۵۲۱	۷۱۵	۲۸,۱۴۵	۱۰,۸۸۰	۱۷,۳۳۵	۳۶۴	۱,۲۲۶	۶۵۸	۲,۶۹۵
هرمزگان	۱۱۴	۵۳۳	۱,۸۲۵	۰	۰	۳۹۴	۱۵۷	۰	۰	۳۳۲	۲,۸۲۸	۷,۶۹۰	۵,۹۰۲	۱۰,۳۳۵	۲,۱۷۶	۴۴۴	۲,۵۸۵
همدان	۱,۱۸۴	۴,۴۴۹	۴,۱۰۵	۰	۰	۷۷۳	۹۳۷	۱۲	۹۱۹	۷۶۵	۳,۰۷۳۴	۱۴,۱۲۴	۱۸,۰۹۷	۱۲,۵۷۴	۴,۸۷۳	۱,۰۴۴	۵,۰۸۳
یزد	۱,۷۴۶	۱,۵۴۶	۸۲۳	۱۶۳	۰	۱,۲۵۲	۱,۶۳۶	۴۴	۵۶۸	۳۸۰	۳۳,۶۳۱	۱۲,۸۱۱	۹,۵۲۷	۱,۰۲۸	۲,۸۶۴	۱,۸۱۴	۳,۸۴۱
جمع کل	۸۵,۰۳۹	۷۴,۴۲۴	۱۵۶,۵۶۸	۳,۵۹۹	۲۱۳	۳۹,۵۹۷	۶۱,۷۲۰	۶۴۱	۲۸,۷۶۵	۳۲,۵۵۶	۵۸۲,۶۵۲	۶۱۵,۱۲۸	۶۷۷,۶۴۵	۳۲۴,۹۶۱	۹۳,۹۸۲	۵۶,۳۴۶	۲۱۲,۲۳۱

هزینه نسخ دارویی پزشکان طرف قرارداد به تفکیک استان و رشته تحصیلی

ارقام به میلیون ریال می باشد

استان	سایر تخصص ها	طب فیزیکی	طب کار	عفونی	عمومی	غدد	قلب و عروق	کلیه	کودکان	گوارش	گوش حلق بینی	طب اوزانس	طب ورزش	آسیب شناسی	پزشکی قانونی	رادیولوژی	تغذیه	phd علوم پایه	جمع کل
آذربایجان شرقی	۹۲۸	۲۶۲۶	۳	۸۲۲۴	۶۴۷۷۳	۲۵۹۲۸	۱۷۵۵۶	۱۵۲۲۷	۶۵۰۶	۵۷۲۸	۳۸۲۵	۱۶۴	۳	۱۱	۳۷	۶۷۳	۸۷	۷۰۸	۴۴۵۴۲۲
آذربایجان غربی	۸۶	۷۷۱	۰	۲۷۱۴	۲۹۸۸۰	۹۱۶۵	۸۸۷۰	۷۷۸	۳۰۳۱۴	۲۰۰۱	۱۳۷۶	۰	۰	۱	۹۸	۷۵	۰	۰	۱۸۹۶۸۸
اردبیل	۰	۴۴۴	۰	۱۶۴۶	۲۲۵۱۷	۶۵۳	۴۰۱۲۳	۴۷۳۰	۲۸۸۲	۲۰۰۴۷	۸۶۰	۰	۰	۰	۰	۴۵۴۲	۰	۰	۱۰۶۸۴۴
اصفهان	۲۲۰۱۵۷	۴۰۲	۲	۱۰۴۲۳	۱۵۳۷۵۲	۳۲۳۵۷	۱۷۴۷۰	۹۳۳۸	۱۱۰۱۷۸	۷۰۰۷۳	۴۰۰۷۴	۰	۰	۰	۰	۰	۰	۰	۵۲۶۰۴۴۷
البرز	۰	۲۰۹	۸	۸۲۶	۲۳۲۳۴	۴۵۴۹	۳۴۶۱	۱۳۲۷	۳۳۴۸	۸۹۱	۷۸۷	۰	۰	۰	۰	۰	۰	۰	۸۷۵۴۶
ایلام	۰	۱۰۴	۰	۸۷۶	۱۹۰۱۴۹	۱۵۱	۱۵۸۱	۱۲۸۱	۳۹۹۲	۱۷۰۳	۶۱۸	۰	۰	۰	۰	۰	۰	۰	۴۵۲۶۴
بوشهر	۰	۵۲	۰	۴۵۵	۸۰۴۹	۲۰۷۸۹	۹۷۹	۰	۱۰۲۱۲	۳۴۳	۳۴۵	۰	۰	۰	۰	۰	۰	۰	۴۵۴۴۶
تهران	۱۷۰۱۶۵	۱۵۹۶	۰	۸۳۳۸	۱۶۵۱۵۳	۳۲۳۲۹	۱۷۱۸۸	۴۳۰۵۸	۳۵۶۳۹	۱۰۵۱۴	۰	۰	۰	۰	۰	۲۰۴۶۹	۰	۰	۶۴۶۸۰۵
چهارمحال و بختیاری	۰	۲۸۵	۰	۷۹۱	۱۷۵۴۸	۱۶۱۷	۱۵۷۹	۰	۱۸۴۶	۱۵۹۲	۷۵۵	۰	۰	۱	۰	۰	۰	۴۹	۶۸۰۷۸۹
خراسان جنوبی	۱۰	۶۳	۰	۸۹۵	۱۰۰۱۱۰	۰	۱۶۸۲	۱۴	۶۳۷	۱۱۵	۱۰۱۱۲	۰	۰	۰	۰	۰	۰	۰	۳۲۰۰۷۱
خراسان رضوی	۱۰۰۴۵	۵۱۳	۲۱	۹۶۵۳	۱۴۰۶۰۰	۲۱۰۰۲۴	۲۶۲۷۸	۲۸۸۱۵	۳۰۹۳۳	۸۰۲۵۳	۵۳۹۶	۰	۰	۲۴	۴۲	۳۸۲۲	۲۸	۰	۷۳۶۰۰۳۹
خراسان شمالی	۲۷۵	۰	۱	۱۲۳۵	۲۰۰۰۱	۲۵۳۸	۱۴۲۲	۰	۲۶۱۲	۹۰۰	۷۷۱	۰	۰	۰	۰	۱۰۷۲۵	۰	۰	۶۴۰۹۶۶
خوزستان	۲۰۹۸۳	۱۱۹	۰	۳۷۸۹	۱۲۱۰۱۵۸	۰	۸۹۴۳	۶۰۸۵	۴۰۸۱۱	۵۰۳۶۱	۲۵۹۹	۰	۰	۰	۰	۰	۰	۰	۳۷۲۰۱۴۶
زنجان	۰	۷۹	۰	۷۰۵	۱۱۶۵۴	۱۸۵۵	۹۰۷۱۹	۱۲۰۳	۱۲۲۵	۵۱۴	۶۵۴	۰	۰	۰	۰	۰	۰	۰	۴۹۰۸۱۹
سمنان	۳۹	۱۵	۳	۸۷۳	۱۶۳۷۹	۹۸۰	۱۸۱۵	۲۵۸۳	۱۰۰۱۹	۷۹۳	۳۳۰	۰	۰	۰	۰	۰	۰	۰	۴۰۰۲۰
سیستان و بلوچستان	۰	۱	۰	۲۰۲۸۰	۴۱۵۸۶	۰	۳۶۹۴	۱۳	۶۵۵۳	۲۰۳۱	۱۰۰۳	۰	۰	۰	۰	۰	۰	۰	۱۳۲۰۰۷۳
فارس	۲۸۶۰	۰	۰	۵۹۹۳	۱۸۰۸۷۳	۳۱۴۲۱	۲۰۴۸۵	۱۱۸۴۶	۹۰۷۷۴	۹۰۳۱۵	۳۶۲۰	۰	۰	۰	۰	۱۰۲۶۹	۰	۰	۴۵۴۰۱۶۰
قزوین	۰	۱۵	۰	۱۰۰۶۷	۱۶۶۱۳	۳۸۰۲	۲۳۳۷	۱۳۰	۶۷۹	۸۵۳	۴۹۹	۰	۰	۰	۰	۰	۰	۰	۴۱۰۹۷۷
قم	۰	۱۵۱	۰	۱۴۹۵	۳۵۵۷۸	۲۶۴۲	۳۰۱۱۷	۶۷۰۹	۷۴۰۷	۲۰۹۶۱	۷۳۸	۰	۰	۰	۰	۰	۰	۰	۱۲۱۰۷۳۶
کردستان	۰	۹۲	۰	۱۲۶۶	۱۳۴	۱۵۳۱۶	۲۰۷۱۵	۲۴۰۷	۷۰۷۲۸	۲۰۲۷۲	۶۱۸	۰	۰	۰	۰	۰	۰	۰	۱۰۰۸۲۶
کرمان	۶۹۲	۱۵۵	۱۶	۲۳۵۳	۱۶۰۹۹۷	۳۰۴۸۳	۲۸۷۱	۴۰۰۲	۴۶۹۹	۱۰۰۴۰	۱۰۲۸۲	۴۲	۰	۰	۰	۰	۰	۰	۱۰۵۰۸۹
کرمانشاه	۰	۹۸	۰	۵۹۲۲	۳۵۷۴۲	۰	۴۳۵۳	۲۰۲۴۲	۴۰۸۱	۱۸۹۲	۱۰۴۶۹	۰	۰	۰	۰	۰	۰	۰	۱۶۶۰۲۸۸
کهگیلویه و بویر احمد	۰	۶۵	۰	۲۴۵	۱۳۰۰۳	۰	۲۰۳۲۵	۳۰۷	۱۰۳۱۳	۵۴۲	۶۱۲	۰	۰	۰	۰	۰	۰	۰	۳۸۸۸۰
گلستان	۰	۲۰۶	۰	۵۴۴۹	۳۳۶۴۳	۱۷۶۷۰	۴۳۴۵	۷۸۲۵	۸۰۴۵۵	۴۰۴۸۷	۱۵۸۷	۰	۰	۰	۰	۰	۰	۰	۲۱۱۶۰۱
گیلان	۹	۴	۰	۲۰۹۵	۶۱۰۰۵۱	۲۵۴۳	۹۰۷۲۶	۸۰۴۵۴	۱۲۶۹۷	۲۰۴۰۸	۱۵۵۵	۰	۰	۰	۰	۰	۰	۰	۲۲۱۰۵۶۵
لرستان	۰	۱۵	۰	۳۸۳۶	۲۰۸۴۱	۸۱۲	۲۰۱۷۹	۱۰۱۵۵	۳۰۲۶۹	۱۰۲۲۴	۱۵۱۴	۰	۰	۱	۰	۱۰۰۰۲	۰	۰	۹۶۴۹۸
مازندران	۰	۱۹۳	۰	۶۰۱۲۶	۷۴۰۰۹۳	۲۰۹۰۷	۶۸۳۸	۳۸۷۷	۴۵۳۷	۳۰۴۴۴	۱۶۷۰	۰	۰	۱	۰	۹۰	۰	۰	۱۹۸۰۴۸۸
مرکزی	۲۲۸	۱۵۶	۰	۳۰۱۵۸	۱۹۰۱۳۷	۳۰۱۵۹	۳۰۴۸۹	۱۴۱	۱۵۹۸	۱۰۴۵۱	۴۷۹	۴۸	۱۶	۴	۷	۵۲۳	۰	۰	۱۰۴۶۷۳
هرمزگان	۰	۰	۰	۵۳۸	۱۲۰۷۲۹	۲۰۰۹۵	۸۴۸	۵۰۱۸۶	۲۰۳۴۵	۱۸۱۹	۴۴۵	۰	۰	۰	۰	۰	۰	۰	۶۱۰۳۰
همدان	۰	۲۰۴۷۳	۰	۲۰۹۴۵	۲۳۰۹۱۰	۶۸۷۸	۳۵۹۲	۲	۲۰۹۸۱	۱۶۷۰	۱۰۳۳۹	۰	۰	۰	۰	۰	۰	۰	۱۴۵۰۴۶۳
یزد	۵۸۴	۸۴	۱۱	۱۴۵۰	۲۰۰۱۳۷	۱۳۰۰۲۵	۳۰۱۶۶	۵۶۵۲	۱۶۹۲	۲۶۷۶	۰	۰	۰	۹	۷	۲۰۸۵	۰	۰	۱۲۴۰۲۵۲
جمع کل	۴۹۰۰۶۳	۱۰۰۹۸۸	۶۴	۹۷۰۷۴۹	۱۰۴۳۱۰۰۲۴	۲۴۱۶۹۰	۱۹۸۰۷۴۶	۱۷۵۰۲۸۷	۲۵۴۸۶۸۸	۸۸۶۱۲	۴۲۰۰۴۰	۲۵۴	۱۹	۵۴	۱۹۱	۳۶۰۲۷۴	۱۱۵	۷۵۷	۵۶۹۴۰۲۶۳

جدول شماره ۳۳

هزینه نسخ دارویی پزشکان غیر طرف قرارداد به تفکیک استان و رشته تحصیلی

ارقام به میلیون ریال می باشد

استان	ار توبدی	ارولوژی	اعصاب و روان	بیهوشی	پزشکی اجتماعی	پوست و بیماری های آمیزشی	جراحی	جراحی پلاستیک	جراحی مغز و اعصاب	چشم	خون و انکولوژی	داخلی	داخلی مغز و اعصاب	رادیوتراپی	روماتولوژی	ریه	زنان و زایمان
آذربایجان شرقی	۸۵۴	۸۴	۱۰۰۵۸	۱۳۷	۷۴	۱۴۰	۲۰۱۴۵	۰	۹۵۱	۱۱۴	۴۰۳۴۰	۱۲۰۶۱۷	۳۰۲۲۸	۴۷۱	۱۴۵	۸۳	۸۲۶
آذربایجان غربی	۷۱۱	۴۲۵	۵۹۵	۲۰۷	۰	۱۱۷	۱۰۷۳۷	۲۱	۱۰۲۳۵	۲۷۸	۱۰۰۸۱۵	۲۰۰۱۵	۸۰۳۷۸	۱۰۰۰۶۵	۲۰۲۹۱	۲۰۴۹۱	
اردبیل	۰	۳۴۰	۶۳۲	۵۴	۰	۲۲	۱۹۸	۱۴	۴۵	۶۰	۱۰۴۷۷	۳۰۴۶۷	۲۰۸۴۱	۰	۰	۹۰	۴۹۸
اصفهان	۰	۲	۱۰۴۸۷	۴۶۳	۳	۲۲۷	۹۰۱	۱۱	۳۲۶	۳۱۹	۱۴۰	۸۰۱۹۵	۱۰۵۳۰	۰	۳	۲۹	۱۰۰۶۱
البرز	۱۰۰۲۷	۸۷۵	۳۰۷۵۳	۱۱۲	۰	۱۰۱۲۱	۱۰۱۶۱	۳	۵۴۰	۳۵۹	۱۵۰۴۰۳	۷۰۵۶۸	۵۰۷۰۱	۰	۸۹۶	۸۴۲	۲۰۰۶۶
ایلام	۴۲۹	۱۱۲	۰	۲۰	۰	۸	۰	۴	۱۷	۱۶	۳۰۰۲۱	۰	۳۴۷	۰	۰	۰	۴۴۶
بوشهر	۷۷	۲۱۹	۱۰۰۲۴	۷۲	۱	۱۲۰	۲۰۷	۲	۱۸۹	۵۵	۱۰۴۱۰	۲۰۵۷۹	۱۰۰۸۹	۰	۴۲	۰	۳۴۲
تهران	۰	۲۰۵۰	۶۹۰۷۵۳	۲۰۵۹۵	۵۷	۱۰۰۲۶۴	۱۷۰۵۰۲	۳۱	۱۵۰۳۴۷	۴۰۳۴۴	۲۵۶۰۶۵۰	۳۱۴۰۳۴۱	۷۶۰۷۴۳	۱۰۰۹۰۲۶۱	۹۰۰۸۰	۵۶۰۹	۱۸۰۶۷۹
چهارمحال و بختیاری	۰	۱۴۹	۹۴۰	۱۱۲	۰	۲۵	۳۶۱	۰	۱۶۴	۸۵	۳۰۳۳۶	۲۰۴۰۸	۱۰۸۱۴	۰	۸۸۵	۶۴	۳۷۱
خراسان جنوبی	۷۳۵	۵	۶۰۴	۲۰	۰	۸۶	۷۹	۱	۸	۳۱	۸	۶۷۸	۶۸۲	۰	۷۵	۱۱	۲۹۷
خراسان رضوی	۸۴۲	۵۶	۱۰۳۲۰	۷۸	۱	۲۰۱	۲۶۰	۳۲	۱۴۸	۱۴۷	۱۴۲	۲۰۵۹۹	۷۷۱	۱۹۴	۲۹	۱۱	۵۳۹
خراسان شمالی	۲۲۲	۳۰	۲۴۷	۱۴	۰	۸	۳۹	۰	۱۹	۱۸	۹۶	۳۸۳	۱۷۴	۱۱۳	۰	۸	۲۰۸
خوزستان	۳۴۷	۸۰	۱۰۵۸۱	۲۳۶	۱۰۰	۵۵۶	۱۰۵۶۳	۱۹	۹۶۸	۶۸۷	۳۰۰۶۰۷	۱۷۰۳۷۵	۲۰۳۱۵	۰	۰	۱۰۱۱۲	۲۰۷۷۴
زنجان	۱۹	۰	۶۴۳	۲۴	۰	۶	۷۰	۰	۱۷	۶۳	۰	۱۰۳۱۷	۷۹	۰	۲	۰	۵۷
سمنان	۰	۲۲۶	۳۱۷	۷	۹	۶۶	۰	۰	۶۴	۴۸	۷۴۰	۹۳۲	۶۹۳	۰	۰	۸	۱۹۵
سیستان و بلوچستان	۷۹۶	۶۳	۲۱۱	۵۳	۲	۶۹	۷۴۵	۱۶	۳۶۹	۴۶۰	۸۸	۴۰۴۹۱	۸۰۷	۰	۲	۱۳	۱۰۵۳۰
فارس	۲۰۲۳۳	۳۰۰۸۳	۴۰۴۰۰	۱۰۱۲۱	۱۵۱	۲۰۶۱۷	۲۰۰۰۲۸	۰	۱۰۵۵۰	۱۰۶۵۹	۶۸۰۷۲۶	۲۴۰۷۷۳	۴۹۰۹۵۱	۸۰۰۶۷۷	۱۲۰۰۸۵	۱۰۲۸۹	۸۰۰۶۸
قزوین	۰	۰	۸۰۰	۱۲	۰	۱۸	۲۰۸	۰	۴۷	۲۰	۰	۲۰۶۱۳	۶۶	۰	۱	۱	۱۱۸
قم	۵۴۸	۳۳۳	۳۳۵	۷۹	۳	۱۱۰	۵۲۷	۱	۴۰۴	۱۴۴	۳۱۰۵۰۵	۷۰۴۰۵	۲۰۵۵۱	۰	۱۰۷۳۲	۴۲۳	۱۰۹۰۶
کردستان	۴۸۵	۷۲۸	۸۶	۳۴	۰	۱۷۸	۳۶۹	۲۰	۲۳۸	۵۲	۵۶۹	۲۰۷۳۴	۲۰۶۹۵	۱۰۵۵۴	۴۵	۱۳	۳۷۹
کرمان	۱۱۸	۱۶	۲۶۵	۵	۲	۱۶	۱۱۶	۰	۵۲	۶۱	۱۰۰۴۰	۹۲۹	۲۴۰	۰	۸۹	۲۰	۳۸۵
کرمانشاه	۲۱۴	۰	۱۰۰۱۲	۸۶	۰	۳۷۶	۴۷۸	۶	۱۶۵	۳۵۷	۲۳۰۳۵۸	۱۰۴۲۵	۸۷۲	۰	۱۰۴۱۵	۳۰۰	۷۴۷
کهگیلویه و بویر احمد	۳۰	۸	۱۰۴۲۷	۲	۰	۲۰۹	۱۱۴	۰	۸	۳۴	۳۰۳۲۷	۲۰۰۷۸	۱۵۳	۰	۰	۳	۱۷۰
گلستان	۹۲	۹۶	۵۰۱	۳۰۳	۰	۱۶۷	۱۱۷	۰	۱۳۷	۳۲	۶۴۵	۲۰۲۷۸	۲۰۷	۰	۰	۱۲	۲۱۵
گیلان	۶۵۷	۳۲۶	۴۴۷	۱۵۴	۰	۲۰۹	۶۵۷	۲۴	۱۰۵	۱۴۰	۱۲۰۸۸۱	۱۷۰۹۸۰	۲۰۸۷۸	۲۰۶۷۸	۳۰۹۰۰	۸۳۸	۴۹۴
لرستان	۳	۲۴۶	۸۱۴	۴۸	۰	۲۳	۴۸۴	۸	۴۴۲	۱۴۳	۶۳۹	۲۰۱۵۴	۱۰۵۱۹	۰	۱۴۰	۵۱۳	۶۵۷
مازندران	۷۸۹	۳۰۴۲۹	۹۲۹	۲۳۴	۵۱	۵۴۷	۷۷۰	۰	۶۰۲	۳۸۲	۰	۴۰۹۹۵	۶۰۳۱۸	۱۱۰۳۴۶	۰	۰	۸۶۶
مرکزی	۰	۰	۰	۰	۰	۰	۰	۰	۰	۰	۰	۰	۰	۰	۰	۰	۰
هرمزگان	۰	۱۰۸	۲۱	۲۷	۰	۷۶	۳۸۳	۰	۲۷۸	۱۴۸	۷۱۸	۳۰۹۷۳	۷۶۰	۰	۳۷	۳	۸۳۳
همدان	۲۷۴	۱۱۹	۳۲	۶۸	۱	۴۶	۸۶	۸	۴۴	۷۴	۱۲۰	۳۰۶۵۹	۲۰۴۸۵	۳۰۷۴۲	۲	۱	۵۰۷
یزد	۲۴	۲۴	۱۹	۲۴	۲	۱۵	۱۰۵	۴۱	۱۰۲	۴۹	۱۰۰۷۲	۳۱۶	۲۱۵	۵۸	۵	۳	۱۸۴
جمع کل	۱۱۰۵۲۸	۱۳۰۲۳۱	۹۵۰۲۵۳	۶۰۴۰۰	۴۵۷	۱۷۰۶۶۴	۵۱۰۴۱۱	۲۶۳	۲۴۰۵۹۰	۱۰۰۲۷۹	۴۷۲۰۶۷۲	۳۵۸۰۱۷۶	۱۷۸۰۱۰۵	۲۲۰۰۱۵۸	۳۲۰۸۸۸	۱۲۰۶۴۴	۴۷۰۹۰۱

هزینه نسخ دارویی پزشکان غیر طرف قرارداد به تفکیک استان و رشته تحصیلی

ارقام به میلیون ریال
می باشد

استان	سایر تخصص ها	طب فیزیکی	طب کار	عفونی	عمومی	غدد	قلب و عروق	کلیه	کودکان	گوارش	گوش حلق بینی	طب اوزانس	طب ورزش	آسیب شناسی	بزشکی قانونی	بزشکی هسته ای	رادیولوژی	تغذیه	علوم پایه	جمع کل
آذربایجان شرقی	۵۸۱	۱۸	۲۲	۳۳۱	۱۱۸۰۹	۴۱۳	۲۰۱۸۴	۱۲۶	۸۱۷	۶۳	۹۱	۳۵	۱	۴۱	۱	۰	۱۸۴	۰	۲۲	۴۴۰۰۱۴
آذربایجان غربی	۸۵۸	۱۴	۱	۱۳۵۳	۱۹۰۱۴۹	۲۰۱۴۱	۴۰۴۳۶	۷۵۱۸	۱۵۲۸	۱۰۱۶۴	۵۹۲	۰	۲۶۸	۹	۲۲	۲۲	۵۰۵	۰	۲۸	۸۲۰۳۳۳
اردبیل	۳۰۵۶۷	۷	۰	۱۹۰	۱۲۰۸۸۷	۱۰۰۷۷	۲۸۶	۸۹۷	۷۸۸	۹۵۱	۲۲	۰	۲۰	۰	۰	۰	۰	۰	۰	۳۰۰۴۳۳
اصفهان	۲۰۱۶۲	۱۴	۷	۲۱۵	۲۲۰۰۷۴	۱۳۱	۳۷۹	۴۹	۷۸۸	۷۸۸	۱۱۳	۰	۰	۰	۰	۰	۰	۰	۳۰۱۸۵	۴۴۰۵۴۳
البرز	۱۲۰۰۸۰	۳۱	۶	۲۳۳	۷۰۰۶۲	۲۰۲۳۳	۱۰۰۲	۱۰۶۷۹	۸۰۰	۸۰۰	۱۲۷	۰	۰	۰	۰	۰	۰	۰	۰	۶۹۰۵۰۰
ایلام	۴۰۴۰۴	۰	۰	۶	۵۰۳۹۹	۲۰۰۶۴	۸۴	۲۱۸	۰	۰	۰	۰	۰	۰	۰	۰	۰	۰	۰	۱۶۰۵۹۴
بوشهر	۴۵۷	۱	۲۹	۲۳۹	۵۸۳۱	۱۰۲۲۱	۴۴۲	۰	۸۰۱	۱۵۳	۶۳	۰	۰	۰	۰	۰	۰	۰	۰	۱۶۰۶۵۴
تهران	۸۰۵۸۹	۲۷۶	۲۱	۸۰۴۱۴	۲۰۰۰۶۰	۱۹۰۵۱۲	۱۸۰۳۹۵	۳۲۰۲۰	۴۱۰۹۷۳	۴۰۳۱۵	۳۰۳۲۹	۰	۱۰۲۸۲	۶۷۶	۱۶۸	۲۵	۱۰۰۷۴۹	۲	۰	۱۰۱۶۳۰۴۱۳
چهارمحال و بختیاری	۲۰۲۰۲	۳	۰	۵۲۲	۵۰۴۵۸	۳۸۳	۱۰۰۹۲	۲۰۰۹۴	۱۰۰۴۱	۳۹۳	۱۲۶	۰	۰	۰	۰	۰	۰	۰	۰	۲۳۰۹۲۸
خراسان جنوبی	۱۲۰۰۹۲	۰	۱۲	۰	۳۰۸۷۶	۹۶۷	۷۱	۱۶۳۹۹	۱۸۱	۵۲۲	۵۲	۰	۷	۰	۰	۰	۰	۰	۰	۲۲۰۷۲۸
خراسان رضوی	۱۰۱۲۸	۶	۰	۳۹۴	۱۱۰۷۱۵	۶	۷۳	۰	۶۳۶	۶	۱۱۵	۰	۰	۱۱۸	۱	۱	۰	۴	۰	۲۱۰۵۷۳
خراسان شمالی	۲۴۴	۷	۰	۵	۹۷۲	۱۳۳	۱۹۸	۱۰۷	۳۳۵	۳۳	۱۴	۰	۰	۲	۰	۱	۰	۰	۰	۳۰۵۱۹
خوزستان	۹۰۵۴۶	۶	۰	۱۰۴۱۵	۲۳۰۶۶۶	۰	۱۶۱۲	۴۰۲۱۷	۲۰۵۹۹	۴۲۶	۵۱۸	۰	۰	۰	۰	۰	۰	۰	۰	۱۰۴۰۳۳۴
زنجان	۲۹۸	۱	۰	۳	۲۳۰۴۵۲	۰	۴۷	۸۹	۱۰۰۰۷	۳	۱۷	۰	۰	۰	۰	۰	۰	۰	۰	۲۷۰۲۱۶
سمنان	۱۸۱۷۹	۲	۲	۲۱	۰	۱۰۰۳۵	۱۷۴	۱۲۷	۷۶	۲۱۰	۱۰	۱۴	۰	۰	۰	۰	۰	۰	۰	۶۸۵۶
سیستان و بلوچستان	۳۰۵۵۸	۰	۰	۰	۲۳۰۶۹۳	۳۶	۴۶۸	۲۴۲	۱۰۳۸۸	۳	۱۴۲	۰	۳۷	۰	۰	۰	۰	۰	۰	۳۹۰۲۸۲
فارس	۳۰۴۹۱	۰	۰	۲۰۴۶۹	۴۶۰۵۹۶	۱۲۰۲۵۵	۶۰۲۱۵	۱۱۰۰۱۶	۱۱۰۷۱۸	۴۰۳۵۸	۱۰۲۴۹	۸۹۹	۰	۲۶	۱	۴	۲۰۶۴۱	۰	۰	۳۸۵۰۳۵۱
قزوین	۷۲۵	۲	۰	۲۵	۲۰۰۰۷۵	۰	۷۵	۱۲	۱۸۲	۱	۱۵	۰	۰	۰	۰	۰	۰	۰	۰	۲۵۰۰۱۴
قم	۰	۳	۰	۱۰۹	۴۰۰۷۰	۱۰۷۸۵	۷۷۰	۲۰۰۸۴	۱۰۲۱۱	۶۴	۱۰۹	۰	۰	۴۷۹	۰	۰	۰	۰	۰	۵۸۰۶۸۸
کردستان	۳۹	۲	۱	۳۷	۵۰۳۳۳	۰	۱۶۹	۰	۶۹۵	۲۱	۰	۰	۴	۰	۰	۰	۰	۰	۰	۱۶۰۶۸۲
کرمان	۳۳۷	۲	۰	۸۲	۴۰۵۷۱	۳۷	۱۶۶	۶۲	۲۴۴	۴۲	۲۶	۰	۱	۰	۰	۰	۰	۰	۰	۸۰۹۲۲
کرمانشاه	۱۵۰۵۵۸	۲۷	۰	۱۰۲	۱۲۰۴۸۱	۱۶۱	۴۸۹	۳۹	۶۰۴	۲۳	۱۹۳	۰	۰	۰	۰	۰	۰	۰	۰	۶۰۰۳۹۷
کهگیلویه و بویر احمد	۳۴	۰	۰	۰	۳۰۵۱۶	۹۷۴	۹۲	۳۱۶	۹۱۸	۶۸	۱۶	۰	۵	۰	۰	۰	۰	۰	۰	۱۳۰۴۰۴
گلستان	۱۰۷۷۹	۳	۰	۲۳۲	۱۲۰۵۵۶	۲۰۲۹۳	۲۸۸	۱۰۳۶۶	۲۲۷	۷	۴۲	۰	۰	۰	۰	۰	۰	۰	۰	۲۳۰۵۹۷
گیلان	۴۵۱	۱۰	۳۸	۷۸	۱۰۰۷۸۲	۷۷۵	۱۶۶۹	۱۰۵	۵۳۱	۶۲۱	۱۲۷	۰	۱۲۴	۷	۴	۳	۱۵۵	۰	۰	۵۹۰۸۴۵
لرستان	۱۰۸۴۹	۱۰۰۸	۴	۱۰۱۶۷	۱۲۰۷۴۵	۵۰۳۰۰	۹۳۷	۱۰۲۲۶	۸۷۳	۱۳۶	۳۵۱	۰	۱۰	۰	۰	۰	۰	۰	۰	۳۲۰۵۳۸
مازندران	۱۶۴	۱۰	۷	۱۰۰۵۲	۱۲۰۷۶۴	۱۳۰۳۱۴	۱۰۴۳۲	۰	۶۷۰	۲۰۸۸۹	۳۹۵	۰	۰	۱۱	۲	۰	۶۴۶	۴	۰	۶۴۰۶۱۷
مرکزی	۸۰۴۷۷	۰	۰	۰	۰	۰	۰	۰	۰	۰	۰	۰	۰	۰	۰	۰	۰	۰	۰	۸۰۴۷۷
هرمزگان	۳۰۹۲۶	۰	۳۱۶	۳۵۱	۷۰۹۲۰	۱۰۳۷۰	۱۱۳	۶۵	۶۷۳	۱۸	۶۲	۰	۶۰	۰	۰	۰	۰	۰	۰	۲۲۰۱۱۸
همدان	۳۳۸	۱	۰	۲۰	۱۰۰۷۵۳	۸۵۸	۳۳۶	۶	۴۶۱	۰	۱۱	۰	۰	۰	۰	۰	۰	۰	۰	۲۴۰۵۲
یزد	۱۰۸۱۴	۶۲	۰	۲۶	۰	۵۹	۱۶۸	۸۵	۴۷۱	۶۸	۵۱	۰	۰	۰	۰	۰	۰	۰	۰	۵۰۰۶۴
جمع کل	۱۰۳۰۶۲۶	۶۲۴	۴۶۵	۱۹۰۰۸۹	۵۴۲۰۴۵۲	۷۰۰۴۲۳	۴۴۰۲۶۳	۶۷۰۳۹۴	۷۴۰۶۸۸	۱۸۰۰۳۷	۷۰۹۷۸	۹۴۸	۱۰۸۲۱	۱۰۳۶۸	۱۹۹	۵۵	۱۴۰۸۸۱	۱۰	۳۰۲۴۵	۲۰۵۲۵۰۶۸۵

جدول شماره ۳۴

مجموع هزینه دارویی پزشکان طرف قرارداد و غیر طرف قرارداد به تفکیک استان و رشته تحصیلی

ارقام به میلیون ریال می باشد

استان	ار توبدی	ارولوژی	اعصاب و روان	بیهوشی	پزشکی اجتماعی	پوست و بیماری های آمیزشی	جراحی	جراحی پلاستیک	جراحی مغز و اعصاب	چشم	خون و انکولوژی	داخلی	داخلی مغز و اعصاب	رادیوتراپی	روماتولوژی	ریه	زنان و زایمان
آذربایجان شرقی	۷،۱۹۰	۷،۲۲۷	۱۴،۵۸۷	۸۹۸	۱۳۰	۱،۹۴۲	۷،۹۹۳	۲۷۰	۳،۴۲۱	۱،۹۱۲	۱۰۱،۳۹۰	۶۰،۰۳۸	۶۰،۳۸۷	۱۱،۵۲۱	۱۰،۷۴۸	۱۱،۸۹۷	۱۸،۱۱۹
آذربایجان غربی	۳،۹۵۲	۳،۲۰۲	۴،۹۵۴	۲۰۷	-	۱،۲۲۳	۴،۶۰۸	۲۱	۱،۹۷۷	۱،۲۱۲	۱۰،۸۱۵	۳۳،۹۹۱	۳۷،۴۱۹	۲۱،۵۱۶	۵،۴۸۸	۲،۸۱۲	۱۲،۷۳۸
اردبیل	۲،۳۷۹	۱،۹۷۷	۴،۵۱۷	۱۶۳	-	۲۰،۳۵	۲،۱۸۰	۱۴	۱،۲۳۴	۸۷۵	۱۶،۹۸۱	۱۴،۵۸۸	۱۶،۸۰۰	-	۷۴۱	۹۴۷	۶،۷۱۰
اصفهان	۸،۷۲۱	۸،۱۵۶	۲۰،۲۹۱	۱،۱۰۷	۳	۴۰،۱۰	۵،۹۱۲	۸۸	۲،۲۹۳	۲،۹۰۵	۷۲،۷۱۱	۸،۱۹۵	۹۰،۸۸۰	۴۲،۰۴۹	۸،۸۶۱	۵،۶۸۶	۱۰،۰۶۱
البرز	۲،۱۶۸	۲،۶۶۲	۵،۷۰۱	۱۳۸	-	۱،۳۶۵	۲،۱۸۷	۸	۹۶۵	۷۹۱	۱۶،۶۱۸	۱۷،۴۷۰	۲۶،۰۲۵	۷،۰۹۹	۱،۴۶۰	۱،۳۰۹	۴،۳۷۹
ایلام	۱۰،۰۶۰	۱،۱۶۹	۱،۴۶۷	۲۱۶	-	۵۱۴	۱،۱۸۸	۴	۸۴۸	۵۷۳	۴،۹۰۱	-	۳،۸۲۶	-	-	۶۸۷	۳،۷۷۵
بوشهر	۹۲۵	۱،۲۲۸	۱،۸۹۰	۷۲	۳۱	۶۱۷	۳۵۸	۲	۵۶۸	۲۸۱	۱۱،۵۸۶	۱۱،۱۶۹	۵،۷۲۴	-	۱،۱۲۶	۳۳۱	۲،۵۴۳
تهران	۸،۷۱۱	۲،۵۵۱	۷۱،۸۳۲	۲،۵۹۵	۵۷	۱۳،۶۲۸	۲۴،۱۴۰	۵۹	۱۷،۳۹۷	۷،۳۸۳	۳۱۶،۲۸۹	۳۱۶،۱۱۴	۱۴۱،۸۶۹	۱۲۰،۴۷۲	۲۰،۸۲۰	۸،۷۳۹	۳۷،۴۱۸
چهارمحال و بختیاری	۱،۲۲۲	۲،۱۶۱	۲،۹۸۶	۱۱۸	-	۸۴۲	۵۹۶	-	۳۳۳	۶۸۹	۱۱،۹۴۵	۸،۲۴۵	۱۴،۸۳۰	۲،۴۷۹	۱،۱۹۴	۲،۳۳۰	۳،۲۹۲
خراسان جنوبی	۲،۲۱۱	۸۱۵	۱،۸۸۸	۲۰	-	۲۳۰	۷۹	۱	۵۰۳	۳۳۰	۸	۷۶۰۷	۳،۱۱۴	-	۱۳۹	۴۸۰	۳،۳۳۰
خراسان رضوی	۱۳،۳۹۴	۸،۶۶۰	۲۴،۶۸۱	۷۸	۲۷	۵،۴۱۶	۸،۹۳۷	۵۳	۴۰۰۹	۴۰۱۵	۴۷،۰۴۳	۹۷،۹۸۸	۶۳،۶۰۱	۱۳۶،۳۳۵	۱۳،۵۲۹	۵،۸۸۸	۳۳،۳۱۱
خراسان شمالی	۱،۸۰۲	۸۸۷	۲،۶۹۹	۹۱	-	۵۰۴	۱،۵۶۸	-	۴۰۷	۲۹۵	۹،۴۴۰	۷،۶۰۹	۴،۱۷۴	۱۱۳	-	۷۱۱	۳،۷۶۲
خوزستان	۳،۶۸۶	۳،۵۵۵	۹،۳۸۰	۴۳۸	۱۰۰	۲،۹۳۱	۴،۵۵۶	۲۹	۲۰۰۱۶	۲،۴۲۶	۳۱،۱۵۴	۲۵،۷۱۶	۲۲،۳۲۶	۱۱،۱۲۲	۲،۴۳۴	۲،۲۰۰	۱۶،۵۵۰
زینجان	۹۵۴	۵۲۷	۲،۷۹۹	۲۴	-	۲۹۷	۵۸۳	۶	۲۲۸	۲۲۴	-	۵۶۰۷	۸۰۰۹۰	۱۱۵	۲،۲۱۳	۳۸۳	۲،۴۲۰
سمنان	۷۸۴	۱،۱۴۳	۱،۳۳۲	۳۴	۹	۲۰۲	-	۳	۴۹۳	۲۹۴	۵،۵۸۳	۹۳۲	۴،۶۱۱	-	۱۰،۹۳	۶۸۷	۱،۴۹۴
سیستان و بلوچستان	۲،۳۴۵	۶۹۰	۴،۴۵۲	۵۳	۲	۹۹۴	۱،۵۶۸	۱۶	۹۸۹	۱،۲۶۲	۲۵،۲۲۶	۲۴،۱۴۳	۷،۳۴۶	-	۱،۶۲۸	۲،۴۴۹	۱۱،۰۶۷
فارس	۱۱،۱۱۰	۹،۶۳۹	۲۲،۳۳۰	۱،۱۴۴	۱۵۱	۵۸۰۴	۲۳،۸۲۸	۱۱	۳،۹۰۴	۶۰۰۱۸	۶۹،۵۰۷	۵۷،۶۳۰	۱۱۷،۶۵۳	۸۲،۲۶۷	۲۰،۵۶۲	۲،۶۹۷	۲۳،۸۵۹
قزوین	۶۳۷	۶۵۱	۲،۱۲۴	۲۹	-	۳۱۵	۵۹۰	-	۲۵۸	۲۸۷	۱	۵،۶۹۷	۶،۶۹۲	-	۱،۱۵۴	۱	۱،۴۴۹
قم	۱،۷۳۱	۵۰۲	۴،۴۲۳	۱۸۰	۳	۹۲۸	۱،۶۰۸	۷	۸۲۴	۵۴۹	۳۲،۱۰۹	۲۳،۷۸۰	۱۹،۸۸۲	۱۰،۰۸۳	۳،۲۲۲	۴،۵۱۸	۴،۵۹۶
کردستان	۱،۱۹۰	۱،۸۴۷	۳،۲۸۶	۶۴	۲	۸۳۸	۱،۲۴۱	۲۰	۴۰۸	۶۶۳	۱۹،۴۸۰	۲۰،۴۴۲	۱۸،۱۳۳	۴،۲۹۹	۵۵۰	۱،۳۰۸	۵،۵۷۹
کرمان	۱،۴۹۵	۱،۲۴۴	۲،۶۷۱	۱۲۲	۲	۱،۰۵۸	۱،۰۰۷	۴۸	۳۷۳	۴۷۲	۲۸،۹۷۳	۹،۰۳۹	۱۲،۴۹۳	۴،۲۶۹	۱،۰۱۰	۱،۱۶۳	۵،۲۸۱
کرمانشاه	۲،۶۳۵	۱،۵۹۴	۴،۳۴۸	۱۰۲	-	۱،۷۶۳	۲،۲۰۴	۲۶	۱،۱۶۳	۱،۲۰۸	۴۶،۲۸۹	۳۴،۲۵۸	۱۹،۹۸۷	۱۳،۰۸۵	۲،۸۶۰	۹۹۰	۷،۷۷۷
کهگیلویه و بویر احمد	۶۵۸	۵۰۲	۳،۰۰۰	۲	-	۴۴۰	۴۸۸	۱	۴۲۸	۴۰۸	۳،۲۲۷	۱۲،۵۲۹	۲،۶۵۳	-	-	۳	۳،۴۹۰
گلستان	۳،۰۵۴	۲،۱۴۳	۵،۳۱۰	۴۲۲	-	۱،۸۳۳	۲،۰۳۳	۲۶	۲،۲۵۵	۱،۷۱۱	۳۰،۰۵۸	۲۵،۰۵۷	۱۱،۱۵۶	۳۵،۵۹۵	۳،۱۱۹	۶۶۷	۸،۳۱۶
گیلان	۳،۷۲۷	۴،۵۵۴	۸،۱۸۰	۱،۰۷۴	-	۱،۷۷۹	۴،۴۲۶	۲۴	۱،۱۴۲	۱،۲۲۹	۱۲،۸۸۱	۵۰،۴۱۰	۴۰،۷۵۱	۱۴،۹۱۴	۹،۳۵۷	۲،۸۸۲	۷،۹۶۰
لرستان	۲،۵۳۸	۱،۶۲۰	۴،۴۲۹	۶۰	-	۱،۰۱۸	۱،۷۹۳	۸	۱،۵۸۹	۷۳۵	۱۴،۲۶۷	۱۱،۹۳۱	۱۸،۲۲۶	-	۱،۰۶۳	۱،۷۵۹	۷،۲۴۵
مازندران	۲،۸۴۴	۶،۱۶۶	۶،۰۲۸	۲۲۴	۵۱	۱،۵۳۴	۲،۸۲۲	-	۹۰۶	۱،۶۱۶	۲۱،۴۹۷	۲۹،۶۶۶	۲۲،۷۸۲	۱۹،۶۹۵	۱،۲۲۶	۱،۵۰۰	۷،۳۹۳
مرکزی	۳	۴،۳۰۵	۲،۴۲۳	۳۲	۹۹	۴۹۲	۱،۱۳۳	۵۲	۵۲۱	۷۱۵	۲۸،۱۴۵	۱۰،۸۸۰	۱۷،۳۳۵	۳۶۴	۱،۲۲۶	۶۵۸	۲،۶۹۵
هرمزگان	۱۱۴	۶۴۲	۱،۸۴۵	۲۷	-	۴۷۰	۵۴۰	-	۳۷۸	۴۹۰	۳،۵۴۶	۱۱،۶۶۳	۶،۶۶۲	۱۰،۳۳۵	۲،۰۲۰	۴۴۷	۳،۴۰۸
همدان	۱،۴۵۸	۴،۵۶۸	۴،۱۳۷	۶۸	۱	۸۱۹	۱۰،۲۳	۲۰	۹۶۳	۸۳۹	۳۰،۸۵۴	۱۷،۷۸۳	۲۰،۵۸۲	۱۶،۳۱۷	۴،۸۷۵	۱۰،۰۴۵	۵،۵۹۰
یزد	۱،۷۷۰	۱،۵۷۰	۸۴۲	۱۸۸	۲	۱،۲۶۷	۱،۷۴۲	۸۵	۶۷۱	۴۲۹	۳۴،۷۰۲	۱۳،۱۲۷	۹،۷۴۲	۱،۰۸۶	۲،۸۶۸	۱،۸۱۷	۴۰،۰۲۵
جمع کل	۹۶،۵۶۷	۸۸،۱۵۵	۲۵۱،۸۲۱	۹،۹۹۹	۶۷۰	۵۷،۲۶۱	۱۱۳،۱۳۱	۹۰۴	۵۳،۳۵۵	۴۲،۸۳۶	۱،۰۵۵،۳۳۴	۹۷۳،۳۰۴	۸۵۵،۷۵۱	۵۶۵،۱۱۸	۱۲۶،۸۷۰	۶۸،۹۹۰	۲۶۰،۶۳۱

مجموع هزینه دارویی پزشکان طرف قرارداد و غیر طرف قرارداد به تفکیک استان و رشته تحصیلی

ارقام به میلیون ریال می‌باشد

استان	سایر تخصص‌ها	طب فیزیکی	طب کار	عفونی	عمومی	عدد	قلب و عروق	کلیه	کودکان	گوارش	گوش حلق بینی	طب اوزانس	طب ورزش	آسیب شناسی	پزشکی قانونی	پزشکی هسته‌ای	رادیولوژی	تغذیه	phd علوم پایه	جمع کل
آذربایجان شرقی	۱۵۰۹	۲۶۴۴	۲۴	۸۵۵۵	۷۶۵۸۳	۲۶۳۴۱	۱۹۷۴۰	۱۵۲۵۳	۷۳۲۳	۵۷۹۱	۳۰۹۲۶	۱۹۹	۴	۵۲	۳۸	-	۸۵۷	۸۷	۷۴۰	۴۸۹۴۳۶
آذربایجان غربی	۹۴۴	۷۸۵	۱	۴۰۶۷	۴۹۰۲۸	۱۱۳۰۶	۱۳۳۰۵	۸۲۹۶	۳۱۸۴۲	۳۶۶۵	۱۹۶۸	-	۲۶۸	۱۰	۱۲۱	۲۲	۵۷۹	-	۲۸	۲۷۲۰۲۱
اردبیل	۳۵۶۷	۴۵۱	-	۱۸۳۶	۳۵۴۰۴	۱۰۷۳۱	۴۰۴۰	۵۶۲۸	۳۶۷۰	۲۹۹۷	۸۸۲	-	۲۰	-	-	-	۴۵۴۲	-	-	۱۳۷۲۷۷
اصفهان	۲۴۳۱۹	۴۱۶	۹	۱۷۵۸۲۷	۱۰۶۳۸	۳۲۶۸۸	۱۷۸۴۹	۹۳۸۷	۱۱۸۹۸	۷۸۶۰	۴۰۱۸۷	-	-	-	-	-	-	-	۳۰۱۸۵	۵۸۰۹۹۰
البرز	۱۳۰۸۰	۲۴۱	۱۴	۱۰۵۹	۳۰۲۹۶	۶۷۷۲	۴۸۶۳	۳۰۰۶	۴۷۶۸	۱۶۹۰	۹۱۳	-	-	-	-	-	-	-	-	۱۵۷۰۴۶
ایلام	۴۰۴۰۴	۱۰۵	-	۸۸۱	۲۴۵۴۸	۲۲۱۴	۱۶۶۵	۱۴۹۸	۳۹۹۲	۱۷۰۳	۶۱۸	-	-	-	-	-	-	-	-	۶۱۸۵۸
بوشهر	۴۵۷	۵۳	۲۹	۶۹۴	۱۴۰۷۰	۴۰۱۰	۱۴۲۱	-	۲۰۱۳	۴۹۶	۴۰۷	-	-	-	-	-	-	-	-	۶۲۰۱۰۰
تهران	۲۵۷۵۴	۱۸۷۲	۲۱	۱۶۰۷۵۲	۳۶۶۲۱۳	۵۱۸۴۱	۳۵۵۸۳	۷۵۰۷۷	۷۷۶۱۳	۱۴۰۲۹	۳۰۳۲۹	-	۱۲۸۳	۶۷۶	۱۶۸	۲۵	۳۱۲۱۸	۲	-	۱۸۱۰۲۱۸
چهارمحال و بختیاری	۲۰۲۰۲	۲۸۸	-	۱۳۱۲	۲۳۰۰۶	۲۰۰۰	۲۶۷۱	۲۰۹۴	۲۸۸۶	۱۹۸۵	۸۸۱	-	-	۱	-	-	-	-	۴۹	۹۲۰۷۲۶
خراسان جنوبی	۱۲۰۱۰۲	۶۳	۱۲	۸۹۵	۱۳۹۸۶	۹۶۷	۱۷۵۳	۱۶۳۳	۸۱۸	۶۳۶	۱۰۶۴	-	۷	-	-	-	-	-	-	۵۴۰۷۹۹
خراسان رضوی	۲۰۱۷۴	۵۱۹	۲۱	۱۰۰۴۷	۱۵۲۳۱۴	۲۱۰۳۰	۲۶۳۵۱	۲۸۸۱۵	۳۱۵۶۹	۸۲۵۹	۵۵۰۹	-	-	۱۴۲	۴۲	۱	۳۸۲۲	۳۲	-	۷۵۷۶۱۲
خراسان شمالی	۵۱۹	۸	۱	۱۲۳۹	۲۱۶۷۳	۲۶۷۱	۱۶۲۰	۱۰۷	۲۸۴۶	۹۲۲	۷۸۵	-	-	۲	-	۱	۱۰۷۳۶	-	-	۶۸۴۸۵
خوزستان	۱۲۵۲۹	۱۲۵	-	۵۲۰۴	۱۴۴۸۲۴	-	۱۰۵۵۴	۱۰۳۰۲	۴۳۴۱۰	۵۷۸۷	۳۰۱۱۷	-	-	-	-	-	-	-	-	۳۷۶۴۷۰
زنجان	۲۹۸	۸۰	-	۷۰۸	۳۵۱۰۶	۱۸۵۵	۹۷۶۶	۱۲۹۲	۲۲۳۲	۵۱۷	۶۷۱	-	-	-	-	-	-	-	-	۷۷۰۹۶
سمنان	۱۹۱۸	۱۷	۴	۸۹۴	۱۶۳۷۹	۲۰۱۶	۱۹۹۰	۲۷۱۰	۱۰۹۶	۱۰۰۳	۳۴۰	۱۴	-	-	-	-	-	-	-	۴۷۰۷۶
سیستان و بلوچستان	۳۵۵۸	۱	-	۲۲۸۰	۶۵۲۷۹	۳۶	۴۰۱۶۱	۲۵۵	۷۹۴۰	۲۳۳۴	۱۲۴۵	-	۳۷	-	-	-	-	-	-	۱۷۱۳۵۵
فارس	۶۳۵۲	-	-	۸۴۶۲	۲۲۷۴۶۹	۴۳۶۷۶	۲۶۷۰۰	۲۲۵۶۲	۲۱۰۴۹۳	۱۳۶۷۳	۴۸۶۹	۸۹۹	-	۲۶	۱	۴	۳۹۱۰	-	-	۸۳۹۵۱۱
قزوین	۷۳۵	۱۷	-	۱۰۹۲	۳۶۶۸۸	۳۸۰۲	۲۴۱۲	۱۴۲	۸۶۰	۸۵۴	۵۱۵	-	-	-	-	-	-	-	-	۶۶۹۹۱
قم	-	۱۵۴	-	۱۶۰۵	۳۹۶۴۸	۴۴۲۷	۳۸۸۷	۸۷۹۳	۸۶۱۸	۳۰۲۵	۸۴۷	-	-	۴۷۹	-	-	-	-	-	۱۸۰۴۲۵
کردستان	۳۹	۹۵	۱	۱۳۰۳	۵۶۶۶	۱۵۳۱۶	۲۸۸۴	۲۴۰۷	۸۴۳۳	۲۲۹۳	۶۱۸	۴	-	-	-	-	-	-	-	۱۱۸۵۰۸
کرمان	۱۰۳۹	۱۵۶	۱۶	۲۴۳۵	۲۱۵۶۷	۳۵۲۰	۳۰۳۷	۴۹۶۴	۴۹۴۲	۱۰۸۳	۱۳۰۹	۴۲	۱	-	-	-	-	-	-	۱۱۴۹۱۱
کرمانشاه	۱۵۵۵۸	۱۳۵	-	۶۰۳۴	۴۸۲۲۳	۱۶۱	۴۸۴۲	۲۲۸۱	۵۵۸۴	۱۹۱۶	۱۶۶۲	-	-	-	-	-	-	-	-	۲۲۶۶۸۵
کهگیلویه و بویر احمد	۳۴	۶۵	-	۲۴۵	۱۶۶۱۹	۹۷۴	۲۴۱۸	۶۲۳	۲۲۳۱	۶۱۱	۶۲۸	-	۵	-	-	-	-	-	-	۵۲۰۲۸۴
گلستان	۱۰۷۷۹	۲۱۰	-	۵۶۶۱	۴۶۱۹۹	۱۹۹۶۳	۴۶۳۳	۹۰۹۲	۸۶۸۲	۴۶۹۳	۱۶۲۹	-	-	-	-	-	-	-	-	۲۳۵۰۹۸
گیلان	۴۶۰	۱۳	۳۸	۲۲۷۲	۷۱۸۳۳	۳۳۱۸	۱۱۳۹۵	۸۵۵۹	۱۳۲۲۹	۳۰۳۹	۱۶۸۲	-	۱۳۴	۷	۴	۳	۱۵۵	-	-	۲۸۱۴۱۰
لرستان	۱۸۴۹	۱۲۳	۴	۵۰۰۳	۳۳۵۸۶	۶۱۱۲	۳۱۱۵	۲۳۸۱	۴۱۴۲	۱۴۵۹	۱۸۶۶	-	۱۰	۱	-	-	۱۰۰۲	-	-	۱۲۹۰۳۶
مازندران	۱۶۴	۲۰۳	۷	۷۱۷۸	۸۶۸۵۶	۱۶۳۲۱	۸۳۷۰	۳۸۷۷	۵۲۰۷	۶۳۳۳	۲۰۶۵	-	-	۱۲	۲	-	۷۳۶	۴	-	۲۶۳۰۱۰۵
مرکزی	۸۰۰۵	۱۵۶	-	۳۰۱۵۸	۱۹۰۱۳۷	۳۰۱۵۹	۳۴۸۹	۱۴۱	۱۵۹۸	۱۴۵۱	۴۷۹	۴۸	۱۶	۴	۷	-	۵۳۳	-	-	۱۱۳۰۱۵۰
هرمزگان	۳۹۲۶	-	۳۱۶	۸۸۹	۲۰۶۴۹	۳۳۶۴	۹۶۲	۵۲۵۱	۳۰۱۷	۱۸۳۷	۵۰۷	-	۶۰	-	-	-	-	-	-	۸۳۴۳۹
همدان	۳۳۸	۲۴۷۴	-	۲۹۶۵	۳۴۶۶۳	۷۷۳۶	۳۹۲۹	۸	۳۴۴۳	۱۶۷۰	۱۳۵۰	-	-	-	-	-	-	-	-	۱۶۹۵۱۵
یزد	۲۳۹۹	۱۴۶	۱۱	۱۴۷۶	۲۰۱۳۷	۱۳۰۸۴	۳۳۳۴	۵۷۳۷	۲۰۱۶۳	۲۷۴۵	۵۱	-	-	۹	۷	-	۲۰۸۵	-	-	۱۲۹۳۱۶
جمع کل	۱۵۲۶۸۹	۱۱۶۱۲	۵۲۹	۱۱۶۸۳۸	۱۹۷۳۴۷۶	۳۱۲۰۱۱۳	۲۴۳۰۰۹	۲۴۲۶۸۱	۳۳۹۵۵۶	۱۰۶۶۶۹	۵۰۰۱۷	۱۲۰۲	۱۸۴۰	۱۴۲۲	۳۹۰	۵۵	۵۱۰۱۵۵	۱۲۵	۴۰۰۲	۸۰۲۲۰۰۴۸

جدول شماره ۳۵

درصد هزینه دارویی پزشکان طرف قرارداد به تفکیک استان و رشته تحصیلی

استان	ارنوبدی	ارولوژی	اعصاب و روان	بیهوشی	پزشکی اجتماعی	پوست و بیماری های آمیزشی	جراحی	جراحی پلاستیک	جراحی مغز و اعصاب	چشم	خون و لنکولوژی	داخلی	داخلی مغز و اعصاب	رادیوتراپی	روماتولوژی	ریه	زنان و زایمان	سایر تخصص ها	طب فیزیکی	طب کار	عفونی	عمومی	غدد	قلب و عروق	کلیه	کودکان	گوارش	گوش حلق بینی	طب اورژانس	طب ورزش	آسیب شناسی	پزشکی قانونی	پزشکی هسته ای	رادیولوژی	تغذیه	علوم پایه	جمع کل	
آذربایجان شرقی	۸۸٪	۹۹٪	۹۳٪	۸۵٪	۴۳٪	۹۳٪	۷۳٪	۱۰۰٪	۷۳٪	۹۴٪	۹۶٪	۷۹٪	۹۵٪	۹۶٪	۹۹٪	۹۹٪	۹۵٪	۶۱٪	۹۹٪	۹۹٪	۹۶٪	۸۵٪	۹۸٪	۹۹٪	۸۹٪	۹۹٪	۹۹٪	۸۳٪	۷۰٪	۲۲٪	۹۷٪	۰٪	۷۹٪	۱۰۰٪	۹۶٪	۹۱٪		
آذربایجان غربی	۸۲٪	۸۷٪	۸۸٪	۰٪	۰٪	۹۱٪	۶۱٪	۰٪	۳۸٪	۷۷٪	۰٪	۹۴٪	۷۸٪	۵۳٪	۵۸٪	۸۰٪	۹٪	۹٪	۹۸٪	۰٪	۶۷٪	۶۱٪	۸۱٪	۶۷٪	۹٪	۹۵٪	۶۶٪	۷۰٪	۰٪	۹٪	۸۲٪	۰٪	۱۳٪	۰٪	۷۰٪	۷۰٪		
اردبیل	۱۰۰٪	۸۳٪	۸۳٪	۶۷٪	۰٪	۹۹٪	۹۱٪	۰٪	۹۶٪	۹۳٪	۹۱٪	۷۶٪	۸۳٪	۹۰٪	۱۰۰٪	۹۳٪	۰٪	۰٪	۹۷٪	۰٪	۹۰٪	۹۰٪	۳۸٪	۹۴٪	۸۴٪	۷۹٪	۸۸٪	۰٪	۰٪			۱۰۰٪			۷۸٪			
اصفهان	۱۰۰٪	۱۰۰٪	۹۳٪	۵۸٪	۰٪	۹۴٪	۸۵٪	۸۵٪	۸۸٪	۸۹٪	۱۰۰٪	۰٪	۷۸٪	۱۰۰٪	۱۰۰٪	۱۰۰٪	۰٪	۰٪	۹۷٪	۰٪	۹۹٪	۸۷٪	۱۰۰٪	۹۸٪	۹۹٪	۹۸٪	۹۰٪	۹۴٪	۹۰٪	۹۴٪	۹۸٪	۰٪			۹۲٪	۰٪		
البرز	۵۳٪	۶۷٪	۳۳٪	۳۳٪	۰٪	۱۷٪	۴۷٪	۶۹٪	۴۷٪	۴۴٪	۷٪	۵۷٪	۹۱٪	۱۰۰٪	۳۹٪	۳۶٪	۵۳٪	۰٪	۸۷٪	۰٪	۹۷٪	۷۷٪	۶۷٪	۴۴٪	۸۵٪	۸۶٪	۱۰۰٪	۱۰۰٪	۱۰۰٪	۸۶٪	۱۰۰٪	۱۰۰٪			۷۳٪	۷۳٪		
ایلام	۶۰٪	۹۰٪	۱۰۰٪	۹۱٪	۰٪	۱۹٪	۱۷٪	۱۹٪	۱۷٪	۹۸٪	۰٪	۹۱٪	۳۸٪	۱۰۰٪	۱۰۰٪	۱۰۰٪	۷۸٪	۰٪	۱۰۰٪	۰٪	۹۹٪	۷۸٪	۷٪	۹۵٪	۸۵٪	۱۰۰٪	۱۰۰٪	۱۰۰٪	۱۰۰٪	۸۶٪	۱۰۰٪					۷۳٪		
بوشهر	۹۲٪	۸۳٪	۴۶٪	۰٪	۹۸٪	۸۱٪	۴۲٪	۰٪	۶۷٪	۸۰٪	۶۷٪	۸۸٪	۸۱٪	۹۶٪	۰٪	۱۰۰٪	۸۷٪	۰٪	۹۸٪	۰٪	۶۶٪	۵۹٪	۷۰٪	۶۹٪	۶۰٪	۶۹٪	۶۹٪	۸۳٪	۰٪	۰٪					۷۳٪			
تهران	۱۰۰٪	۰٪	۳٪	۰٪	۰٪	۲۵٪	۲۷٪	۴۸٪	۱۲٪	۴۱٪	۱۸٪	۳۲٪	۴۶٪	۹٪	۵۶٪	۳۶٪	۵۰٪	۶۷٪	۵۰٪	۸۵٪	۰٪	۴۵٪	۶۲٪	۵۷٪	۴۶٪	۷۱٪	۰٪	۰٪	۰٪	۰٪	۰٪	۰٪	۰٪	۰٪	۳۶٪	۳۶٪		
چهارمحال و بختیاری	۱۰۰٪	۹۳٪	۶۹٪	۵٪	۰٪	۹۶٪	۳۹٪	۰٪	۳۹٪	۸۸٪	۷۳٪	۷۱٪	۸۸٪	۱۰۰٪	۲۶٪	۹۷٪	۰٪	۸۹٪	۰٪	۹۹٪	۷۶٪	۸۱٪	۵۹٪	۰٪	۶۴٪	۸۰٪	۸۶٪	۱۰۰٪	۱۰۰٪	۱۰۰٪					۷۳٪	۷۳٪		
خراسان جنوبی	۶۷٪	۹۹٪	۶۸٪	۰٪	۰٪	۶۳٪	۰٪	۰٪	۹۸٪	۹۸٪	۰٪	۹۱٪	۷۸٪	۰٪	۴۶٪	۹۸٪	۰٪	۰٪	۰٪	۱۰۰٪	۰٪	۷۳٪	۱٪	۹۶٪	۷۸٪	۱۸٪	۹۶٪	۰٪	۰٪	۰٪	۰٪	۰٪	۰٪	۰٪	۰٪	۵۹٪	۵۹٪	
خراسان رضوی	۹۴٪	۹۴٪	۹۵٪	۹۵٪	۰٪	۹۷٪	۹۷٪	۹۷٪	۳۹٪	۹۶٪	۹۶٪	۹۷٪	۹۷٪	۱۰۰٪	۱۰۰٪	۱۰۰٪	۴۱٪	۰٪	۹۸٪	۹۸٪	۹۶٪	۹۶٪	۱۰۰٪	۱۰۰٪	۱۰۰٪	۱۰۰٪	۱۰۰٪	۱۰۰٪	۱۰۰٪	۹۸٪	۹۸٪	۱۰۰٪	۸۹٪	۸۹٪	۹۷٪	۹۷٪		
خراسان شمالی	۸۸٪	۹۷٪	۹۱٪	۸۵٪	۰٪	۹۸٪	۹۸٪	۰٪	۹۵٪	۹۶٪	۹۶٪	۹۵٪	۹۶٪	۰٪	۰٪	۹۹٪	۹۶٪	۰٪	۹۹٪	۹۶٪	۱۰۰٪	۹۶٪	۹۵٪	۸۸٪	۰٪	۹۸٪	۹۸٪	۹۳٪	۰٪	۰٪	۱۶٪	۱۰۰٪	۱۰۰٪			۹۵٪	۹۵٪	
خوزستان	۹۱٪	۹۸٪	۸۳٪	۴۶٪	۰٪	۸۱٪	۶۶٪	۳۵٪	۵۲٪	۷۲٪	۲٪	۳۲٪	۹۰٪	۱۰۰٪	۱۰۰٪	۴۹٪	۸۳٪	۳۴٪	۹۵٪	۳۳٪	۸۴٪	۷۳٪	۸۵٪	۵۹٪	۹۴٪	۹۳٪	۹۴٪	۸۳٪	۰٪	۰٪					۷۳٪	۷۳٪		
زنجان	۹۸٪	۱۰۰٪	۷۷٪	۰٪	۰٪	۹۹٪	۸۸٪	۹۹٪	۹۳٪	۷۳٪	۷۳٪	۷۷٪	۹۹٪	۱۰۰٪	۱۰۰٪	۱۰۰٪	۹۸٪	۰٪	۹۸٪	۰٪	۱۰۰٪	۳۳٪	۱۰۰٪	۹۳٪	۵۵٪	۹۹٪	۹۷٪	۰٪	۰٪	۰٪	۰٪	۰٪	۰٪	۰٪	۰٪	۶۵٪	۶۵٪	
سمنان	۱۰۰٪	۸۰٪	۷۶٪	۷۸٪	۰٪	۷۸٪	۷۶٪	۱۰۰٪	۱۰۰٪	۸۷٪	۰٪	۸۵٪	۸۵٪	۱۰۰٪	۱۰۰٪	۱۰۰٪	۸۷٪	۰٪	۸۷٪	۲٪	۹۸٪	۱۰۰٪	۴۹٪	۹۱٪	۹۳٪	۹۳٪	۱۰۰٪	۰٪	۰٪	۰٪	۰٪	۰٪	۰٪	۰٪	۰٪	۷۷٪	۷۷٪	
سیستان و بلوچستان	۶۶٪	۹۱٪	۹۵٪	۰٪	۰٪	۹۳٪	۶۰٪	۰٪	۹۳٪	۶۳٪	۰٪	۸۶٪	۹۹٪	۱۰۰٪	۱۰۰٪	۱۰۰٪	۸۶٪	۰٪	۱۰۰٪	۰٪	۹۸٪	۵۸٪	۶۴٪	۸۹٪	۵٪	۸۳٪	۱۰۰٪	۱۰۰٪	۱۰۰٪	۸۹٪	۶۸٪	۴۵٪	۰٪	۰٪	۰٪	۰٪	۷۷٪	۷۷٪
فارس	۸۰٪	۶۸٪	۸۱٪	۲٪	۰٪	۵۵٪	۱۶٪	۹۸٪	۹۸٪	۶۰٪	۹۸٪	۵۸٪	۵۷٪	۰٪	۴۱٪	۵۸٪	۷۱٪	۰٪	۹۲٪	۰٪	۴۵٪	۹۸٪	۱۰۰٪	۹۷٪	۷۲٪	۹۲٪	۱۰۰٪	۱۰۰٪	۱۰۰٪	۹۷٪	۱۰۰٪	۱۰۰٪	۳۲٪	۰٪	۰٪	۰٪	۵۴٪	۵۴٪
قزوین	۱۰۰٪	۱۰۰٪	۶۲٪	۵۷٪	۰٪	۹۴٪	۶۵٪	۹۴٪	۶۵٪	۸۳٪	۸۳٪	۵۴٪	۵۲٪	۱۰۰٪	۱۰۰٪	۱۰۰٪	۰٪	۸۶٪	۰٪	۹۳٪	۰٪	۴۵٪	۸۶٪	۸۰٪	۹۲٪	۱۰۰٪	۱۰۰٪	۱۰۰٪	۱۰۰٪	۹۷٪	۱۰۰٪	۱۰۰٪	۰٪	۰٪	۰٪	۰٪	۶۳٪	۶۳٪
قم	۶۸٪	۳۴٪	۹۲٪	۵۶٪	۰٪	۸۸٪	۶۷٪	۸۸٪	۶۷٪	۵۱٪	۷۴٪	۶۹٪	۶۹٪	۱۰۰٪	۴۶٪	۹۱٪	۵۹٪	۰٪	۹۸٪	۰٪	۹۳٪	۰٪	۶۰٪	۷۶٪	۱۰۰٪	۸۷٪	۹۸٪	۰٪	۰٪	۰٪	۰٪	۰٪	۰٪	۰٪	۰٪	۰٪	۰٪	۰٪
کردستان	۵۹٪	۶۱٪	۹۷٪	۴۷٪	۹۹٪	۷۹٪	۷۲٪	۰٪	۷۳٪	۹۲٪	۹۲٪	۸۷٪	۸۵٪	۶۴٪	۶۴٪	۹۲٪	۹۳٪	۰٪	۹۷٪	۰٪	۹۷٪	۰٪	۳٪	۹۴٪	۱۰۰٪	۹۳٪	۱۰۰٪	۱۰۰٪	۱۰۰٪	۱۰۰٪	۱۰۰٪	۱۰۰٪	۰٪	۰٪	۰٪	۰٪	۰٪	۰٪
کرمان	۹۲٪	۹۹٪	۹۰٪	۹۶٪	۰٪	۹۸٪	۸۹٪	۸۹٪	۱۰۰٪	۸۷٪	۸۶٪	۹۰٪	۹۶٪	۱۰۰٪	۱۰۰٪	۱۰۰٪	۶۷٪	۰٪	۹۸٪	۰٪	۹۷٪	۷۹٪	۹۵٪	۹۹٪	۹۵٪	۹۶٪	۹۶٪	۱۰۰٪	۰٪	۰٪	۰٪	۰٪	۰٪	۰٪	۰٪	۰٪	۰٪	
کرمانشاه	۹۲٪	۱۰۰٪	۷۷٪	۱۶٪	۰٪	۷۹٪	۷۸٪	۷۹٪	۷۸٪	۷۸٪	۵۰٪	۹۶٪	۹۶٪	۱۰۰٪	۵۱٪	۷۰٪	۰٪	۷۳٪	۰٪	۹۳٪	۹۸٪	۷۴٪	۰٪	۹۰٪	۹۸٪	۸۹٪	۸۹٪	۸۸٪	۰٪	۰٪	۰٪	۰٪	۰٪	۰٪	۰٪	۰٪	۰٪	
کهگیلویه و بویر احمد	۹۵٪	۹۸٪	۵۲٪	۰٪	۰٪	۵۲٪	۷۷٪	۶۰٪	۹۸٪	۹۴٪	۰٪	۸۳٪	۹۴٪	۰٪	۰٪	۰٪	۰٪	۰٪	۰٪	۰٪	۰٪	۱۰۰٪	۷۹٪	۴۹٪	۵۹٪	۹۷٪	۱۰۰٪	۱۰۰٪	۱۰۰٪	۹۷٪	۸۹٪	۰٪	۰٪	۰٪	۰٪	۰٪	۰٪	۰٪
گلستان	۹۷٪	۹۶٪	۹۱٪	۲۸٪	۰٪	۹۱٪	۹۴٪	۹۹٪	۹۴٪	۹۸٪	۹۸٪	۹۱٪	۹۸٪	۱۰۰٪	۱۰۰٪	۱۰۰٪	۹۸٪	۰٪	۹۷٪	۰٪	۹۶٪	۷۳٪	۸۹٪	۹۴٪	۸۵٪	۹۷٪	۱۰۰٪	۱۰۰٪	۱۰۰٪	۹۷٪	۱۰۰٪	۱۰۰٪	۰٪	۰٪	۰٪	۰٪	۰٪	۰٪
گیلان	۸۲٪	۹۳٪	۹۵٪	۸۶٪	۰٪	۸۸٪	۸۵٪	۰٪	۸۵٪	۸۹٪	۰٪	۶۴٪	۹۳٪	۸۲٪	۵۸٪	۷۱٪	۹۲٪	۲٪	۲۸٪	۰٪	۹۷٪	۰٪	۷۷٪	۸۵٪	۹۹٪	۹۶٪	۸۰٪	۰٪	۰٪	۰٪	۰٪	۰٪	۰٪	۰٪	۰٪	۰٪	۰٪	۰٪
لرستان	۱۰۰٪	۸۵٪	۸۲٪	۲۱٪	۰٪	۹۸٪	۹۸٪	۰٪	۹۸٪	۸۱٪	۷۳٪	۸۲٪	۹۲٪	۱۰۰٪	۱۰۰٪	۸۷٪	۷۱٪	۰٪	۹۱٪	۰٪	۹۷٪	۷۷٪	۶۲٪	۱۳٪	۱۰۰٪	۴۹٪	۹۱٪	۱۰۰٪	۱۰۰٪	۸۱٪	۹۱٪	۱۰۰٪	۱۰۰٪	۰٪	۰٪	۰٪	۰٪	۰٪
مازندران	۷۳٪	۴۴٪	۸۵٪	۰٪	۰٪	۶۴٪	۷۳٪	۷۳٪	۳۴٪	۳۴٪	۱۰۰٪	۸۳٪	۸۳٪	۷۳٪	۴۲٪	۱۰۰٪	۸۸٪	۰٪	۸۸٪	۰٪	۹۵٪	۸۵٪	۸۵٪	۸۵٪	۱۰۰٪	۱۰۰٪	۱۰۰٪	۱۰۰٪	۱۰۰٪	۱۰۰٪	۵۴٪	۸۷٪	۱۰۰٪	۱۱٪	۰٪	۰٪	۰٪	۰٪
مرکزی	۱۰۰٪	۱۰۰٪	۱۰۰٪	۱۰۰٪	۱۰۰٪	۱۰۰٪	۱۰۰٪	۱۰۰٪	۱۰۰٪	۱۰۰٪	۱۰۰٪	۱۰۰٪	۱۰۰٪	۱۰۰٪	۱۰۰٪	۱۰۰٪	۱۰۰٪	۳٪	۱۰۰٪	۱۰۰٪	۱۰۰٪	۱۰۰٪	۱۰۰٪	۱۰۰٪	۱۰۰٪	۱۰۰٪	۱۰۰٪	۱۰۰٪	۱۰۰٪	۱۰۰٪	۱۰۰٪	۱۰۰٪	۱۰۰٪	۱۰۰٪	۱۰۰٪	۱۰۰٪	۱۰۰٪	
هرمزگان	۱۰۰٪	۸۳٪	۹۹٪	۰٪	۰٪	۹۴٪	۸۴٪	۰٪	۲۹٪	۷۰٪	۰٪	۶۶٪	۸۹٪	۱۰۰٪	۱۰۰٪	۱۰۰٪	۷۶٪	۰٪	۷۶٪	۰٪	۹۹٪	۶۲٪	۸۸٪	۹۹٪	۷۸٪	۸۸٪	۸۸٪	۰٪	۰٪	۰٪	۰٪	۰٪	۰٪	۰٪	۰٪	۰٪	۰٪	
همدان	۸۱٪	۹۷٪	۹۴٪	۰٪	۰٪	۹۴٪	۹۲٪	۹۲٪	۹۲٪	۹۵٪	۹۵٪	۷۹٪	۹۸٪	۱۰۰٪	۱۰۰٪	۱۰۰٪	۸۸٪	۰٪	۱۰۰٪	۰٪	۹۸٪	۹۹٪	۹۵٪	۹۹٪	۸۷٪	۹۸٪	۱۰۰٪	۱۰۰٪	۱۰۰٪	۹۸٪	۷۸٪	۱۰۰٪	۱۰۰٪	۱۰۰٪	۱۰۰٪	۱۰۰٪	۱۰۰٪	
یزد	۹۹٪	۹۷٪	۹۹٪	۸۷٪	۰٪	۹۹٪	۹۴٪	۹۴٪	۹۴٪	۸۵٪	۸۹٪	۹۸٪	۹۸٪	۱۰۰٪	۱۰۰٪	۱۰۰٪	۳۴٪	۰٪	۹۸٪	۰٪	۹۹٪	۱۰۰٪	۱۰۰٪	۹۵٪	۹۵٪	۹۸٪	۱۰۰٪	۱۰۰٪	۱۰۰٪	۹۸٪	۷۸٪	۱۰۰٪	۱۰۰٪	۱۰۰٪	۱۰۰٪	۱۰۰٪	۱۰۰٪	
جمع کل	۸۸٪	۸۴٪	۶۲٪	۳۶٪	۳۲٪	۶۹٪	۵۵٪	۵۴٪	۵۴٪	۷۶٪	۵۵٪	۶۳٪	۷۹٪	۹۶٪	۹۹٪	۹۹٪	۸۲٪	۳۳٪	۹۵٪	۹۵٪	۸۴٪	۷۳٪	۷۷٪	۷۲٪	۷۷٪	۸۳٪	۸۴٪											

جدول شماره ۳۶

میانگین هزینه نسخ دارویی پزشکان طرف قرارداد به تفکیک استان و رشته تحصیلی

استان	ارتوپدی	ارولوژی	اعصاب و روان	بیهوشی	پزشکی اجتماعی	پوست و بیماری‌های آمیزشی	جراحی	جراحی پلاستیک	جراحی مغز و اعصاب	چشم	خون و انکولوژی	داخلی	داخلی مغز و اعصاب	رادیوتراپی	رومانولوژی	ریه	زنان و زایمان
آذربایجان شرقی	۸۵۰۰۶۶	۱۴۸۹۷۹	۱۸۳۰۰۶۸	۱۷۶۹۰۰	۱۳۷۹۴۱	۵۹۰۱۵۷	۹۵۰۳۳۴	۲۴۴۰۲۹۳	۱۱۲۰۶۵۷	۲۶۰۶۳۳	۴۰۴۴۸۰۳۶۸	۲۴۲۰۶۷۴	۵۸۵۰۴۵۱	۲۰۸۳۳۰۲۹۵	۵۶۶۰۰۶۱	۴۹۵۰۷۷۵	۱۳۱۰۲۲۵
آذربایجان غربی	۷۸۰۲۷۳	۸۶۰۹۴۰	۱۳۳۰۲۴۶			۵۶۰۴۹۵	۷۲۰۳۴۵		۱۱۱۰۳۷۰	۲۸۵۷۵		۲۱۵۰۲۸۲	۴۹۰۰۳۰۸	۲۰۴۸۱۰۴۱۷	۴۲۶۰۱۵۸	۲۲۲۰۴۰۰	۹۵۰۰۴۲
اردبیل	۷۹۸۰۴	۱۱۷۰۳۸۵	۱۲۷۰۰۰۸	۸۲۰۱۴۶		۹۸۰۱۹۹			۱۱۶۰۳۷۲	۳۳۰۰۸۴	۲۰۰۱۳۰۱۶۸	۱۷۲۰۰۵۱	۴۵۲۰۸۳۴		۵۸۴۰۹۴۸	۱۸۱۰۳۷۶	۹۴۰۷۱۲
اصفهان	۶۷۰۷۱۳	۱۴۴۰۴۳۵	۱۵۵۰۰۷۲	۱۵۱۰۰۴۴		۶۸۰۲۸۸	۸۷۰۹۰۷	۶۲۰۷۱۷	۸۰۰۲۹۸	۳۰۰۹۹۳	۳۰۴۷۵۰۲۶۹		۸۳۰۰۲۸۵	۲۰۷۴۸۰۱۰۶	۴۹۲۰۹۵۲	۳۱۱۰۰۶۴	
البرز	۷۱۰۰۱۴	۲۰۹۰۶۳۰	۱۶۸۰۸۷۵	۱۲۲۰۴۳۵		۶۱۰۴۷۶	۱۱۳۰۳۵۶	۵۵۰۰۵۹	۱۵۹۰۸۱۳	۲۵۰۴۱۸	۳۰۵۱۱۰۸۴۲	۲۸۸۰۴۳۱	۱۰۲۶۳۰۷۴۸	۴۰۰۲۹۰۰۰۲	۴۵۸۰۵۷۳	۴۶۹۰۵۳۱	۹۳۰۶۱۴
ایلام	۵۷۰۶۳۳	۹۲۰۶۱۹	۱۱۱۰۸۹۷	۶۳۰۷۹۵		۱۰۱۰۴۸۹			۱۱۷۰۸۰۹	۲۶۰۱۳۴	۲۰۲۱۶۰۶۳۹		۴۶۷۰۰۴۳			۱۶۳۰۴۲۷	۹۳۰۱۱۵
بوشهر	۶۴۰۶۷۱	۱۲۲۰۹۵۷	۱۴۶۰۷۳۹	۵۱۰۳۹۴		۷۴۰۰۴۲	۷۶۰۳۸۴		۸۷۰۳۴۳	۲۶۰۸۵۹	۲۰۱۴۵۰۰۹۹	۲۲۹۰۷۹۸	۴۵۶۰۴۸۶		۴۴۹۰۰۳۷	۲۰۴۰۴۶۱	۸۰۰۸۱۶
تهران	۷۴۰۸۹۸	۸۷۰۲۴۳	۲۵۶۰۰۸۲			۸۱۰۴۲۹	۹۹۰۳۱۳	۷۳۰۵۶۴	۱۶۲۰۶۵۲	۴۳۰۱۰۲	۴۰۲۹۲۰۴۴۹	۳۹۴۰۵۶۷	۸۰۴۰۹۹۰	۷۰۱۰۴۰۹۴۰	۴۵۳۰۱۱۴	۲۹۳۰۰۷۱	۹۸۰۱۹۲
چهارمحال و بختیاری	۵۶۰۵۱۴	۱۴۰۰۱۶۷	۱۴۴۰۰۱	۹۲۰۱۲۰		۶۳۰۲۸۳	۶۴۰۲۱۹		۶۲۰۷۲۶	۲۴۰۲۲۱	۲۰۹۰۹۰۸۳۵	۱۴۱۰۴۶۱	۴۴۹۰۸۲۰	۳۰۴۵۲۰۷۵۵	۱۷۶۰۵۸۳	۳۱۹۰۱۶۶	۸۷۰۳۲۲
خراسان جنوبی	۱۱۲۰۶۹۴	۱۰۳۰۹۰۵	۱۱۵۰۹۲۹			۵۳۰۴۷۰			۶۶۰۱۷۰	۳۷۰۳۵۸		۱۴۸۰۵۱۲	۲۵۵۰۶۹۵	۳۷۱۰۰۵۲	۳۷۱۰۰۵۲	۱۸۰۰۴۸۴	۹۳۰۳۷۶
خراسان رضوی	۶۴۰۱۴۶	۱۱۵۰۷۵۷	۱۵۶۰۰۷۷	۶۰۰۰۸۱		۶۶۰۳۸۶	۹۰۰۱۱۶	۴۶۰۲۷۹	۸۶۰۲۶۶	۳۷۰۴۰۵	۳۰۹۸۴۰۷۹۴	۲۶۲۰۰۷۷	۵۰۷۰۲۰۴	۵۰۰۷۷۰۸۱۶	۵۵۷۰۰۷۸	۲۵۷۰۵۸۹	۹۵۰۹۵۱
خراسان شمالی	۷۶۰۱۰۶	۸۴۰۷۸۴	۱۳۵۰۲۹۱	۶۱۰۰۷۸		۷۶۰۱۰۶	۸۸۰۲۸۱		۷۳۰۴۱۷	۲۴۰۶۷۱	۳۰۸۳۲۰۷۵۴	۱۱۷۰۶۱۲	۲۷۷۰۱۷۶			۲۹۲۰۴۰۷	۸۲۰۷۵۷
خوزستان	۷۳۰۱۵۴	۱۰۵۰۱۶۱	۱۴۵۰۰۹۸	۹۱۰۶۸۸		۷۵۰۰۹۲	۱۳۰۰۴۴۲	۱۰۲۰۰۵۶	۸۵۰۱۰۴	۳۶۰۱۵۸	۵۰۰۶۴۰۱۶۵	۲۰۵۵۱۰۶۲۹	۴۵۳۰۲۰۷	۴۰۳۳۰۴۵۵	۱۰۲۶۰۴۵۰	۲۶۹۰۸۶۴	۱۰۳۰۲۰۷
زنجان	۸۷۰۳۰۹	۹۴۰۴۷۱	۱۳۶۰۶۴۰			۶۲۰۸۲۴	۷۰۰۸۸۹	۷۷۰۸۲۲	۶۵۰۰۰۲	۳۷۰۰۹۶		۱۸۸۰۱۱۹	۶۶۲۰۲۹۶	۵۶۷۰۹۴۳	۷۸۴۰۷۶۹	۳۵۱۰۹۰۶	۱۰۴۰۰۶۳
سمنان	۸۳۰۹۱۸	۱۱۶۰۴۰۹	۱۳۴۰۴۹۹	۸۳۰۲۲۴		۵۳۰۴۰۹		۷۲۰۳۳۶	۱۰۶۰۲۸۸	۳۸۰۴۴۷	۴۰۲۹۳۰۶۹۵	۳۸۰۴۴۷	۶۳۰۰۹۹۶		۶۰۳۰۰۳۹	۱۶۶۰۱۲۸	۹۰۰۸۵۵
سیستان و بلوچستان	۶۸۰۵۸۲	۵۹۰۰۷۸	۱۰۰۱۰۷۹۸			۷۵۰۹۷۷	۶۷۰۳۵۵		۶۰۶۲۷	۳۳۰۴۹۶	۱۰۷۳۲۰۹۹۹	۱۸۹۰۲۳۳	۲۲۱۰۷۷۶	۱۱۰۰۷۷۵	۳۴۳۰۸۱۰	۱۵۰۰۷۹۶	۸۰۰۲۴۸
فارس	۸۸۰۴۸۱	۱۴۵۰۷۱۶	۲۰۰۱۰۸۲۴	۲۱۰۰۵۵۰		۷۸۰۹۹۵	۹۹۰۴۰۹	۱۰۳۰۶۴۳	۱۱۱۰۱۳۲	۳۸۰۴۸۱	۳۸۴۰۸۱۶	۱۸۲۰۹۴۹	۳۷۳۰۶۵۳	۲۰۹۱۱۶۰۸	۸۳۹۰۸۱۵	۲۲۱۰۹۰۹	۸۹۰۶۷۵
قزوین	۵۸۰۸۴۸	۱۲۸۰۸۹۶	۱۴۳۰۸۹۲	۱۶۴۰۵۱۲		۶۴۰۳۵۸	۶۱۰۸۵۶		۶۹۰۷۴۱	۲۶۰۵۸۴	۲۷۳۰۰۰۰	۱۵۱۰۳۹۸	۱۰۱۴۱۰۲۲۹		۳۳۷۰۰۶۵		۶۹۰۷۱۹
قم	۷۱۰۴۴۵	۱۰۴۰۰۵۱	۱۴۷۰۰۳۷	۷۱۰۰۳		۷۶۰۵۱۸	۸۳۰۶۵۲	۱۶۱۰۴۲۷	۹۵۰۶۱۸	۲۵۰۷۳۹	۴۳۸۰۹۲۸	۶۴۷۰۳۳۵	۷۳۵۰۸۷۵	۵۰۴۸۵۰۶۴۹	۲۱۲۰۱۹۰	۳۳۵۰۸۶۸	۹۴۰۰۹۱
کردستان	۵۴۰۹۹۸	۱۳۴۰۳۰۶	۱۳۲۰۹۰۶	۷۸۰۹۴۴	۶۳۰۱۶۷	۵۶۰۸۱۶	۷۲۰۱۳۲		۴۴۰۵۳۴	۲۴۰۸۲۷	۳۰۰۲۴۰۲۳۳	۱۷۸۰۳۹۱	۴۹۳۰۲۹۶	۳۰۵۶۹۰۱۰	۲۱۶۰۰۱۹	۲۳۲۰۶۱۷	۹۲۰۵۵۴
کرمان	۳۵۰۳۱۴	۴۹۰۱۵۶	۶۲۰۹۸۰	۴۳۰۳۳۹		۴۶۰۹۹۷	۳۹۰۳۳۷	۳۱۰۳۳۹	۳۲۰۳۶۶	۱۵۰۹۲۴	۳۰۰۹۱۰۲۸۸	۶۰۰۳۶۲	۲۳۰۰۳۱۸	۱۶۱۹۰۴۰۴	۱۳۱۰۰۸۷	۱۰۷۰۶۴۳	۴۶۰۵۹۳
کرمانشاه	۹۳۰۱۶۲	۱۰۳۰۵۰۱	۱۰۵۰۰۵۸	۹۳۰۹۸۹		۶۸۰۹۳۰	۵۸۰۸۷۷	۴۰۰۲۲۴	۶۸۰۳۸۲	۲۷۰۵۲۱	۳۰۰۱۶۰۰۹۸	۲۷۸۰۵۰۹	۵۶۲۰۶۴۱	۶۰۵۸۲۰۰۲۱	۲۴۸۰۶۱۳	۱۸۶۰۳۵۴	۷۸۰۴۳۰
کهگیلویه و بویر احمد	۵۴۰۳۵۰	۷۹۰۷۴۶	۱۱۱۰۵۷۲			۶۴۰۴۷۰	۶۱۰۲۷۷	۶۱۰۳۳۴	۶۱۰۶۴۳	۲۱۰۰۴۱		۱۶۹۰۱۹۹	۱۳۴۰۲۹۰			۸۶۰۰۷	
گلستان	۹۰۰۸۷۵	۱۱۸۰۵۶۳	۱۱۸۰۹۴۳	۷۳۰۱۸۱		۷۸۰۰۸۲	۸۳۰۱۴۱	۸۸۰۰۳۱	۱۰۲۰۱۰۵	۴۵۰۴۶۰	۷۰۵۴۹۶۷	۲۰۵۲۳۵	۴۸۹۰۹۱۱	۴۰۹۷۱۰۳۸۵	۲۹۴۰۳۴۳	۲۲۸۰۱۰۴	۹۰۰۳۲۲
گیلان	۷۹۰۲۷۰	۱۶۶۰۰۹۰	۱۵۴۰۸۱۶	۱۹۳۰۹۵۷		۶۹۰۲۶۱	۱۰۲۰۳۳۱		۹۵۰۰۴۰	۳۲۰۷۹۲		۲۶۴۰۳۷۸	۴۵۸۰۲۶۹	۷۰۳۰۰۶۸	۲۵۲۰۳۷۸	۲۵۲۰۳۷۸	۷۱۰۰۸۰
لرستان	۸۴۰۶۰۰	۹۲۰۶۲۸	۱۷۷۰۵۲۲	۱۴۵۰۸۲۴		۶۵۰۹۶۸	۸۰۰۵۸۷		۱۲۸۰۷۹۶	۲۳۰۹۷۰	۳۰۰۷۲۰۴۷۰	۱۲۲۰۴۵۹	۴۹۱۰۳۰۲		۲۲۴۰۴۲۵	۲۲۴۰۴۲۵	۹۰۰۸۱۱
مازندران	۷۰۰۹۶۷	۱۵۴۰۸۹۲	۱۴۴۰۲۶۳	۱۴۴۰۲۶۳		۶۶۰۲۸۰	۸۹۰۰۸۹		۵۶۰۳۴۲	۳۹۰۷۹۷	۴۰۱۴۵۰۱۴۲	۲۲۶۰۹۲۹	۳۶۴۰۱۰۸	۲۷۶۰۲۶۷	۲۰۵۰۷۰۵	۲۰۵۰۷۰۵	۹۴۰۲۷۷
مرکزی	۸۱۰۳۳۷	۲۲۰۰۸۶۲	۱۰۵۰۱۷۴	۶۷۰۲۲۴	۳۱۰۰۰۵۷	۵۵۰۱۶۱	۸۱۰۹۶۵	۱۱۸۰۶۵۴	۹۲۰۴۶۲	۲۶۰۵۹۳	۲۰۳۴۴۰۲۰۸	۱۷۰۰۹۶۸	۷۰۰۱۰۲۴۴	۲۰۹۸۱۰۷۹۸	۲۸۲۰۴۰۶	۱۶۴۰۵۵۸	۸۱۰۰۶۵
هرمزگان	۳۶۰۴۹۶	۹۸۰۳۷۱	۱۲۱۰۹۴۴			۵۶۰۰۰۴	۵۱۰۴۹۹		۳۲۰۱۸۳	۳۲۰۱۸۳	۹۱۳۰۰۱۴	۱۸۶۰۳۹۰	۴۲۸۰۸۴۶	۶۰۳۶۱۰۳۷۵	۱۸۱۰۹۷۵	۱۱۴۰۴۹۶	
همدان	۶۷۰۴۹۱	۲۲۹۰۱۰۰	۱۲۴۰۹۱۳	۶۰۰۳۳۴		۶۰۰۳۳۴	۷۴۰۰۹۰	۷۴۰۰۹۰	۱۱۰۰۶۰۰	۲۷۰۲۶۴	۳۰۳۹۶۰۷۳۳	۱۵۵۰۶۹۳	۵۹۶۰۵۷۴	۵۸۳۷۰۶۸۵	۳۳۷۰۴۱۷	۳۳۷۰۴۱۷	۹۱۰۴۵۱
یزد	۶۳۰۲۶۷	۱۳۶۰۱۸۲	۱۲۴۰۳۵۰	۱۱۶۰۱۶۲		۶۸۰۴۳۵	۸۵۰۲۶۳	۸۵۰۲۶۳	۶۷۰۷۵۴	۲۵۰۲۷۹	۲۰۷۹۷۰۴۴۰	۲۲۱۰۰۰۷	۵۸۲۰۵۳۳	۱۰۳۴۰۶۶۲	۲۰۹۵۰۰۰	۱۹۳۰۶۳۳	۹۲۰۰۹۵
جمع کل	۷۲۸۰۰۸	۱۲۹۰۲۰۱	۱۴۵۰۴۷۶	۱۱۹۰۰۲۰	۱۱۹۰۶۰۷	۶۸۰۷۴۹	۸۶۰۹۸۶	۹۰۰۶۷۰	۹۲۰۲۶۹	۳۲۰۳۴۷	۳۰۲۵۹۰۹۵۶	۲۲۸۰۲۷۷	۵۲۳۰۰۳۳	۴۰۲۴۴۰۴۱۵	۴۶۰۰۵۹۵	۲۶۶۰۹۹۷	۹۱۰۴۵۶

ادامه جدول شماره ۳۶

میانگین هزینه نسخ دارویی پزشکان طرف قرارداد به تفکیک استان و رشته تحصیلی

استان	سایر تخصص ها	طب فیزیکی	طب کار	عفونی	عمومی	عدد	قلب و عروق	کلیه	کودکان	گوارش	گوش حلق بینی	طب اوزانس	طب ورزش	آسیب شناسی	پزشکی قانونی	رادیولوژی	تغذیه	علوم پایه	جمع کل
آذربایجان شرقی	۴۲,۳۳۷	۹۰,۹۵۰	۱۸۶,۰۳۸	۱۴۶,۴۶۵	۷۱,۳۸۸	۸۹۹,۹۳۹	۱۷۴,۱۲۰	۷۹۳,۲۴۴	۵۰,۵۱۷	۳۸۳,۶۶۶	۷۳,۱۴۴	۷۵,۲۷۶	۷۴۱,۴۹۳	۱۰۷,۸۴۵	۴۴۸,۹۸۲	۴۶۳,۰۱۵	۵۰,۷۷۵	۲۶۲,۲۸۳	۱۹۸,۴۹۳
آذربایجان غربی	۳۷,۶۶۲	۷۳,۴۳۴		۹۷,۴۵۲	۵۲,۱۴۲	۷۳۲,۵۸۲	۱۳۶,۷۷۷	۴۴۷,۹۷۷	۲۸۷,۴۲۸	۱۸۳,۴۹۷	۵۸,۴۳۲			۹۵,۹۳۱	۹۰,۹۳۷	۴۷۹,۲۸۲			۱۳۸,۰۴۴
اردبیل		۸۹,۰۲۲		۱۹۷,۹۷۹	۵۹,۴۸۶	۳۹۰,۱۴۰	۱۲۸,۹۸۵	۶۵۷,۷۱۰	۴۶,۴۳۷	۲۴۲,۹۵۴	۵۸,۳۹۳					۴,۴۴۸,۳۱۴			۱۲۵,۸۱۵
اصفهان	۴۶۸,۲۹۶	۶۵,۲۵۷	۶۹,۱۸۹	۲۳۱,۱۱۲	۸۵,۷۲۶	۱۰,۷۹۹,۱۵	۱۵۲,۱۸۹	۷۷۹,۲۱۷	۸۵,۶۳۷	۲۱۸,۷۸۷	۶۲,۲۵۵								۱۷۹,۴۵۶
البرز		۶۰,۷۳۶	۷۵,۲۷۰	۱۷۷,۹۲۹	۶۴,۱۷۸	۶۰۲,۴۰۴	۱۷۸,۰۰۳	۵۹۲,۲۳۴	۱۰۳,۱۰۸	۱۹۴,۳۰۲	۶۴,۳۸۰								۱۴۶,۶۱۵
ایلام		۷۴,۴۶۲		۱۷۱,۰۵۴	۶۲,۲۸۲	۹,۴۱۸,۹۲۶	۱۲۱,۵۳۷	۶۱۰,۲۵۹	۱۰۱,۶۱۲	۱۱۹,۳۴۲	۵۴,۳۳۶								۸۵,۸۹۱
بوشهر		۹۶,۳۹۲	۱۸۹,۳۱۳		۵۴,۹۰۵	۶۳۳,۸۵۶	۱۲۰,۶۱۵	۵۹,۹۸۷	۵۹,۹۸۷	۱۹۷,۷۷۱	۵۱,۱۸۲								۱۳۸,۹۱۸
تهران	۲۳۰,۰۵۱	۱۳۵,۹۷۷	۳۲۸,۵۰۱	۶۹,۸۹۳	۶۹,۸۹۳	۸۲۴,۷۷۱	۱۶۴,۳۹۷	۵۸۸,۳۳۰	۱۷۱,۰۵۷	۳۷۸,۳۵۰		۳۳,۳۲۰				۷,۴۱۳,۴۶۸			۱۶۸,۹۶۴
چهارمحال و بختیاری		۹۱,۶۰۷		۱۱۶,۵۵۲	۵۲,۶۹۳	۲۸۰,۸۳۱	۱۱۰,۴۳۰	۵۸,۱۷۹		۲۵۳,۷۱۴	۶۱,۶۱۴		۹۷,۳۵۱					۵۸,۸۲۲	۱۰۹,۵۲۸
خراسان جنوبی	۷۷,۰۳۳	۵۶,۰۷۸	۲۵۰,۳۲۴		۵۵,۲۸۲		۱۲۰,۳۴۸	۷۵۳,۱۷۷	۴۵,۸۱۵	۱۳۲,۳۰۹	۷۱,۶۱۴								۸۵,۸۵۵
خراسان رضوی	۱۸۶,۵۴۶	۵۹,۸۶۶	۴۲,۱۴۴	۱۰۳,۸۵۴	۵۴,۲۸۶	۶۹۶,۷۱۷	۱۵۹,۳۳۹	۷۴۹,۶۴۳	۲۷۱,۸۰۰	۱۹۷,۷۹۷	۵۹,۴۸۶		۱۵۹,۷۵۴	۶۳,۰۱۴	۶۸۸,۵۱۶	۴۲,۱۷۴			۱۵۲,۰۲۵
خراسان شمالی	۳۲,۷۷۵	۸۵,۴۰۰	۵۸,۷۲۱	۱۱۵,۰۶۲	۴۸,۶۲۹	۴۶۵,۶۹۷	۱۱۰,۹۸۸	۵۰,۶۵۳	۵۰,۶۵۳	۱۳۴,۹۱۰	۷۱,۸۶۹		۶۰,۱۳۰	۱۴,۵۶۰	۱,۷۶۲,۲۷۷				۸۵,۹۶۱
خوزستان	۴۷۶,۰۱۸	۴۶,۲۱۰	۲۹۵,۹۳۲		۸۶,۰۱۰		۱۴۶,۳۳۳	۷۷۵,۸۰۱	۲۵۸,۱۲۴	۶۴۷,۶۴۱	۶۹,۱۰۳								۱۲۷,۰۱۹
زنجان		۴۸,۳۳۲	۱۰۹,۷۲۹	۱,۴۷۳,۴۶۵	۴۵۴,۴۰۸		۵۵,۳۴۹	۶۶۲,۰۸۱	۵۰,۵۰۲	۲۷۶,۹۲۷	۷۷,۲۷۶								۱۴۲,۹۶۹
سمنان	۱۳۴,۷۰۰	۳۳,۱۷۹	۱۰۶,۱۸۴	۱۱۴,۹۸۸	۷۲,۳۶۱	۳۰۴,۲۰۱	۱۴۲,۸۴۰	۵۷۱,۶۷۳	۴۹,۹۵۵	۱۴۶,۸۰۳	۵۷,۶۳۱								۱۱۴,۱۵۰
سیستان و بلوچستان		۱۸۸,۴۱۲		۱۱۷,۰۰۹	۶۴,۰۲۴		۸۲,۱۴۴	۱۱۳,۳۸۹	۵۹,۲۱۲	۲۷۵,۰۷۷	۷۲,۴۱۱								۱۰۴,۰۷۲
فارس	۱۰۲,۴۸۴			۱۹۴,۱۵۱	۷۳,۵۶۹	۱,۳۸۸,۲۹۸	۱۵۵,۴۴۷	۹۵۷,۰۲۱	۵۷,۹۱۸	۲۹۵,۱۶۱	۵۹,۲۴۳				۳۹۹,۵۲۰				۱۱۴,۷۷۵
قزوین		۴۷,۵۴۰		۲۰۵,۴۸۳	۷۸,۹۱۹	۷۴۲,۸۷۶	۱۳۸,۸۶۱	۸۷,۴۹۷	۴۲,۷۶۹	۲۲۵,۰۹۶	۵۸,۶۱۷								۱۱۴,۸۵۲
قم		۶۰,۸۰۴	۱۵۴,۷۸۸	۵۷,۸۳۵	۱۵۴,۷۸۸	۴۷۹,۸۹۸	۱۵۳,۶۰۸	۳۴۸,۲۲۷	۱۱۷,۱۵۱	۲۵۱,۶۱۵	۶۱,۲۲۶								۱۲۸,۰۸۴
کردستان		۵۲,۴۹۷	۱۱۶,۴۴۸	۵۲,۲۶۲	۵۲,۲۶۲	۵۴,۳۴۰	۱۳۹,۵۳۹	۵۰,۲۵۹۵	۱۰۶,۹۱۸	۱۹۰,۰۹۴	۵۱,۹۹۷								۱۴۱,۷۵۸
کرمان	۲۱,۲۲۵	۴۵,۵۸۰	۳۲,۸۲۳	۷۳,۹۰۶	۲۸,۷۷۱	۲۵۶,۵۷۲	۵۸,۷۲۸	۴۴۷,۸۷۸	۴۸,۱۹۰	۸۴,۷۳۴	۳۶,۳۹۰	۶۸,۹۴۶							۷۶,۳۷۷
کرمانشاه		۵۲,۸۲۰	۲۴۹,۱۶۸		۵۶,۳۶۴		۱۰۷,۱۳۷	۸۱۳,۳۴۴	۷۱,۱۵۳	۲۲۸,۷۳۲	۶۷,۷۷۴								۱۳۴,۵۲۴
کهگیلویه و بویر احمد		۵۰,۵۵۱	۷۶,۲۲۹		۵۱,۶۰۸		۱۱۶,۵۰۳	۶۶,۷۴۵	۴۰,۷۵۵	۱۰۳,۰۳۷	۵۰,۳۷۷								۷۵,۱۳۹
گلستان		۵۹,۰۹۶	۱۹۳,۳۰۳		۶۷,۰۹۵	۸۳۱,۳۷۴	۱۰۹,۷۷۵	۶۳۱,۰۷۷	۶۴,۶۷۴	۲۹۷,۴۷۰	۵۷,۹۴۹								۱۷۳,۲۷۱
گیلان	۴۰,۰۷۲	۲۳,۰۲۴	۱۵۷,۴۷۱		۶۳,۰۸۰	۳۴۴,۶۱۴	۱۶۹,۰۸۵	۷۵۲,۹۵۳	۱۳۸,۹۰۸	۳۲۸,۵۱۷	۶۳,۱۸۷								۱۲۷,۸۵۰
لرستان		۵۳,۵۰۳	۱۵۵,۹۷۳	۵۴,۳۳۴	۱۵۵,۹۷۳	۳۲۷,۲۰۱	۹۸,۷۴۵	۱۶۲,۰۲۲	۴۸,۳۳۴	۱۸۳,۹۷۹	۶۳,۵۸۳		۶۳,۷۹۲		۵۹۱,۳۴۶				۱۱۰,۸۵۵
مازندران		۵۱,۱۹۵	۱۶۸,۶۲۱		۸۱,۸۴۱	۳۶۱,۶۱۸	۱۴۱,۵۳۳	۵۴۹,۸۵۸	۶۲,۶۹۱	۳۷۱,۰۵۴	۶۴,۱۸۹		۱۳۳,۰۴۲		۴۲۴,۴۷۷				۱۳۱,۰۴۶
مرکزی	۱۳۷,۴۹۴	۶۰,۶۰۹	۵۵۰,۵۵	۱۳۰,۵۲۰	۵۵۰,۵۷	۵۴۴,۵۱۲	۱۵۶,۶۲۰	۲۴۲,۴۳۷	۵۷,۸۱۹	۱۹۱,۱۱۷	۵۲,۷۳۹	۱۳۸,۸۸۰	۷۴,۰۳۳	۱۲۳,۸۱۶	۹۷,۰۹۴	۴۶۵,۱۱۵			۱۵۲,۰۷۰
هرمزگان				۹۵,۱۸۲	۹۵,۱۸۲	۷۴۴,۳۷۵	۸۷,۹۹۱	۷۶۴,۵۹۹	۴۸,۳۱۸	۳۰۲,۹۷۳	۶۲,۰۶۹								۱۷۵,۶۲۶
همدان		۲۶۷,۵۶۱		۱۷۱,۸۱۰	۶۳,۳۳۷	۷۱۱,۸۰۶	۱۱۴,۷۵۵	۲,۱۷۰,۸۰۰	۴۷,۹۱۳	۲۵۷,۸۳۰	۵۷,۲۸۵								۱۶۷,۹۰۵
یزد	۱۹۸,۱۳۶	۱۱۸,۵۸۲	۱۲۰,۱۷۴	۱۸۷,۲۲۱	۵۳,۹۰۳	۵۵۸,۸۰۷	۱۳۲,۸۵۶	۳۶۷,۱۳۲	۵۰,۵۷۴	۱۵۳,۱۴۲				۱۰۶,۸۳۰	۱۲۶,۷۳۳	۱,۰۳۷,۸۰۶			۱۶۳,۲۹۷
جمع کل	۲۱۱,۲۹۷	۹۴,۳۴۹	۵۰,۳۹۴	۱۶۱,۸۰۸	۶۶,۸۲۳	۴۱۵,۰۹۹	۱۳۱,۶۲۶	۶۱۰,۳۹۱	۱۱۰,۵۶۵	۲۴۷,۸۹۲	۶۱,۲۱۴	۸۱,۰۵۳	۸۴,۹۳۶	۱۲۵,۲۳۹	۹۷,۸۰۸	۱,۸۰۱,۲۸۷	۴۸,۳۵۴	۲۱۴,۵۳۲	۱۴۰,۳۱۰

جدول شماره ۳۷

میانگین هزینه نسخ دارویی پزشکان غیر طرف قرارداد به تفکیک استان و رشته تحصیلی

استان	ارتوپدی	ارولوژی	اعصاب و روان	بیهوشی	پزشکی اجتماعی	پوست و بیماری های آمیزی	جراحی	جراحی پلاستیک	جراحی مغز و اعصاب	چشم	خون و آنکولوژی	داخلی	داخلی مغز و اعصاب	رادیوتراپی	روماتولوژی	ریه	زنان و زایمان
آذربایجان شرقی	۱۸۹.۵۴۶	۲۹۰.۹۲۲	۵۶۴.۹۵۸	۶۴.۸۷۴	۲۶۹.۳۷۹	۶۶.۷۶۶	۳۴۶.۶۲۱	۱۰.۳۷۸	۵۸۲.۰۶۸	۴۹.۵۰۵	۳.۹۹۲.۲۷۳	۶۲۴.۱۸۳	۶۹۹.۸۵۴	۹۸.۰۷۶۱۶	۲.۷۲۹.۴۴۴	۲۰۴.۵۰۹	۱۶۱.۲۳۶
آذربایجان غربی	۶۸.۵۳۳	۱۴۵.۸۲۶	۱۲۰.۰۸۳	۷۴.۶۳۴		۶۵.۸۰۲	۱۱۶.۷۴۹	۷۷.۴۵۴	۱۰۶.۰۸۱	۳۷.۹۴۰	۲.۳۷۰.۶۷۶	۲۳۵.۶۸۸	۶۷۹.۳۷۸	۲.۶۶۸.۲۲۶	۵۴۶.۲۹۹	۴۹۳.۸۸۸	۱۴۷.۴۲۸
اردبیل	۱۲۲.۵۰۰	۲۷۷.۲۸۲	۹۱۹.۲۲۴	۷۹.۳۲۴	۸۴.۲۵۷	۱۹۹.۷۴۷	۹۴.۵۲۰	۶۹.۳۰۰	۹۰.۹۹۲	۲۷.۶۳۶	۴.۹۷۴.۵۷۹	۱۵۳.۳۵۲	۴۳۶.۹۶۲			۶۰.۸۶۵۱	۱۲۷.۷۶۹
اصفهان		۱۴۶.۵۰۵	۴۲۴.۲۵۴	۲۲۴.۲۸۹	۵۴.۳۴۶	۸۹.۹۲۴	۳۳۲.۹۴۱	۳۵۴.۵۲۳	۱۲۲.۴۵۲	۱۹۹.۴۰۵	۲.۷۰۰.۳۹۲	۵۷۶.۴۵۸	۶۳۴.۳۳۲		۱۵۷.۳۹۶	۱۱۷.۰۵۱	۲۹۲.۲۳۸
البرز	۸۲.۴۱۶	۲۷۴.۴۵۶	۴۰۲.۴۳۱	۱۳۱.۸۵۲	۱۹.۸۴۹	۴۰۶.۵۵۷	۱۵۳.۲۷۵	۸۵.۹۵۵	۱۱۸.۹۰۳	۴۵.۰۷۸	۳.۶۹۷.۲۹۷	۳۹۲.۵۷۵	۱.۵۸۸.۵۲۲		۳۰۸.۳۰۳	۴۶۳.۹۷۹	۱۶۳.۲۶۵
ایلام	۱۴۹.۰۹۹	۳۲۲.۶۳۳		۷۵.۲۷۵		۱۲۵.۳۷۷		۴۷.۶۳۰	۸۲.۳۸۶	۵۸.۲۸۹	۵.۶۴۷.۰۳۷		۱.۲۷۵.۹۶۵				۱۵۰.۷۴۰
بوشهر	۸۶.۹۷۵	۶۷۶.۶۱۸	۱۷۲.۲۳۳	۸۶.۱۷۵	۴۳.۶۹۸	۱۰۰.۷۸۵	۸۲.۷۳۱	۴۵.۵۷۸	۱.۲۲۸.۷۵۴	۴۸.۹۶۳	۵.۹۷۳.۵۲۵	۶۹۸.۰۳۰	۱.۲۶۹.۸۷۵		۱.۰۰۲.۳۷۳		۱۰۵.۹۷۹
تهران		۷۸۲.۵۵۶	۶۵۹.۲۱۵	۲۵۵.۱۱۲	۲۰۱.۴۴۰	۳۲۸.۹۵۳	۱۵۵.۲۶۱	۱۴۷.۴۰۳	۳۸۷.۴۳۱	۸۹.۱۴۲	۷.۲۸۱.۸۹۱	۹۶۸.۶۱۶	۱.۷۷۹.۱۸۶	۶.۹۳۸.۵۰۴	۸۶.۰۶۸۲	۳۸۱.۸۰۹	۲۳۵.۳۹۴
چهارمحال و بختیاری		۱۱۷.۸۵۵	۲۰۰.۶۶۴۷۷	۵۶.۰۶۶۰	۴۳.۳۳۰	۱۷۵.۱۴۶	۷۹.۲۱۴	۱۰۳.۶۰۰	۶۶.۳۷۷	۲۵.۸۱۴	۷.۸۳۴.۴۰۱	۲۶۸.۴۵۴	۲.۳۹۹.۲۸۶		۴۱۴.۱۶۳	۴۰۲.۹۰۰	۱۵۹.۵۴۶
خراسان جنوبی	۱۸۷.۸۰۱	۵۷۰.۸۳	۱۴۲.۴۲۶	۱۴۵.۴۴۷	۱.۴۰۶۵۴۰	۱۷۳.۷۴۰	۵۸.۵۳۳	۵۰.۱۴۳	۱۷۳.۷۴۰	۳۶.۰۴۰	۴۹۷.۳۷۲	۱۴۱.۲۹۱	۲۲۸.۴۹۴		۱۲۴.۳۶۶	۳۱۷.۰۴۳	۸۲.۵۰۳
خراسان رضوی	۱۰۶.۶۱۶	۶۷.۱۶۸	۲۳۵.۳۹۷	۷۰.۹۶۵	۶۲.۹۹۵	۱۱۳.۰۰۹	۱۰۷.۰۶۲	۳۰.۵۷۲	۱۰۲.۸۱۳	۱۰۵.۸۹۴	۴.۷۲۴.۰۷۳	۳۰۹.۴۷۵	۱۹۱.۱۲۴	۱.۷۷۷.۱۵۱	۳.۶۴۹.۳۳۱	۳۷.۸۹۰	۶۷.۳۹۳
خراسان شمالی	۵۵.۹۹۰	۱۱۹.۳۹۹	۵۱۰.۵۰۸	۳۴.۰۴۱	۷۹.۷۵۹	۱۰۸.۶۹۸	۳۲.۴۵۴	۹۵.۰۷۸	۳۲.۴۵۴	۶۹.۲۳۳	۷۹۲.۱۶۲	۲۹۶.۳۴۸	۵۱۳.۵۷۴	۱.۳۳۰.۶۶۶		۱۱۶.۵۱۵	۱۳۱.۶۷۷
خوزستان	۷۸.۴۹۳	۱۱۸.۴۹۸	۱۵۶.۵۲۶	۱۵۶.۷۷۳	۶۱.۴۷۹	۷۶.۲۶۲	۱۳۷.۹۷۹	۷۲.۴۲۹	۱۳۶.۹۲۲	۳۵.۵۷۶	۴.۱۰۸.۸۷۲	۴۸۸.۷۷۰	۶۲۴.۱۰۰		۲۸۴.۸۲۵	۱۱۴.۰۵۵	
زنجان	۹۵.۱۷۶		۱.۴۴۸.۵۳۹	۱۵۰.۰۷۱	۶۹.۸۶۰	۱۰۶.۳۳۶	۱۱۷.۲۸۸	۳۵.۴۲۰	۹۶.۱۵۷	۴۴.۳۷۳	۵۹۲.۵۲۳	۸۴۵.۷۰۸	۴۷.۷۹۷	۴۱۸.۱۰۹	۴۷.۷۹۷	۹۱.۳۹۶	
سمنان	۱۵۶.۰۸۲	۱۵۶.۰۸۲	۳۴۳.۱۰۰	۸۲.۳۶۹	۴۳.۲۲۸	۱۲۳.۶۸۲			۲۲۸.۷۳۳	۶۲.۸۲۸	۳.۷۵۴.۰۱۳	۳۱۴.۵۸۶	۵۹۲.۲۱۲		۲۴۳.۴۳۵	۱۴۰.۱۳۱	
سیستان و بلوچستان	۷۱.۹۰۰	۷۰.۱۵۱	۷۳.۰۷۲	۹۴.۶۸۲	۵۷.۹۸۰	۴۹.۱۹۶	۷۰.۹۹۲	۱۱۴.۳۳۹	۷۱.۳۵۶	۳۱.۴۹۰	۲.۰۸۴.۳۵۹	۱۵۳.۶۰۰	۲۰.۶۴۴۵		۱۴۷.۰۲۴	۶۸۵.۰۶۲	۹۰.۱۷۸
فارس	۹۸.۹۷۶	۱۸۱.۸۲۰	۱۲۸.۵۷۵	۷۰.۰۲۵۵	۵۸.۹۹۳	۱۸۹.۷۸۸	۶۵۶.۰۴۹	۳۸.۳۲۵	۱۱۱.۶۰۰	۳۹.۴۷۳	۲.۷۰۳.۱۸۵	۳۲۲.۴۳۴	۱.۹۴۹.۸۵۹	۴.۸۵۳.۳۵۳	۱.۱۴۶.۵۴۱	۱۰۸.۹۶۶	۱۵۵.۷۷۰
قزوین			۱.۵۳۱.۷۹۶	۱۰۴.۸۰۳	۱۱۰.۵۷۰	۱۲۹.۵۳۴		۱۷۱.۴۰۵	۳۶.۳۳۶	۳۶.۳۳۶	۱۲۵.۶۵۰	۱.۲۳۹.۹۹۸	۵۳۷.۲۹۱		۱۵۶.۳۳۴	۱۳۹.۴۵۸	۱۲۱.۹۷۰
قم	۹۴.۱۳۲	۱۹۰.۷۴۰	۱۶۲.۰۹۷	۱۵۳.۶۱۳	۷۷.۳۱۵	۱۲۰.۵۶۱	۱۱۷.۸۶۵	۳۷.۵۳۸	۱۳۱.۴۳۰	۶۰.۵۶۹	۸.۳۳۹.۰۵۴	۴۹۵.۴۱۰	۱.۹۶۵.۴۰۴		۱.۶۳۲.۰۶۱	۳۴۸.۱۴۶	۱۲۶.۴۲۴
کردستان	۷۵.۰۲۷	۶۸۷.۸۵۰	۱۷۲.۴۰۰	۸۸.۳۳۶	۱۷.۷۸۰	۶۶.۴۵۹	۶۹.۲۵۱	۸۷.۵۵۷	۷۲.۸۲۳	۳۰.۹۶۹	۳.۷۲۱.۳۱۳	۶۷۹.۵۲۱	۷۲۲.۲۶۳	۲.۹۵۳.۵۹۳	۳۹۲.۶۷۷	۳۷۱.۲۶۰	۱۲۰.۰۳۴
کرمان	۷۵.۹۲۲	۴۸.۷۱۳	۱۰۲.۸۷۰	۳۳.۵۱۱	۴۶.۲۷۹	۷۹.۵۹۴	۴۶.۲۹۳	۵۴.۹۸۰	۵۴.۹۸۰	۲۶.۱۸۷	۳۰.۳۴.۵۷۵	۱۳۹.۰۰۲	۲۸۸.۷۷۷		۲۰۳.۷۸۶	۱۰۴.۲۵۸	۶۳.۴۲۶
کرمانشاه	۹۵.۰۳۱	۳۳۹.۵۸۱		۶۷.۶۲۰	۸۷.۵۹۳	۶۳.۳۳۳	۵۸.۳۴۰	۵۷.۸۶۱	۵۷.۸۶۱	۲۸.۱۸۰	۴.۶۵۹.۴۳۷	۱۸۹.۸۴۸	۲۷۴.۱۸۵		۲۹۰.۴۶۳	۱۵۰.۵۳۱	۹۵.۱۹۹
کهگیلویه و بویر احمد	۱۹۴.۲۱۱	۳۶۸.۸۵۳	۹۷.۶۱۳	۶۰.۶۶۵	۴۰.۶۷۰	۱۵۲.۳۸۴	۳۵۸.۷۷۲	۵۰.۲۲۵	۱۰۵.۶۰۱	۳۳.۳۰۲	۴.۱۷۴.۸۷۶	۳۸۹.۰۳۹	۴۷۶.۸۳۴		۳۳۴.۷۷۵	۱۵۷.۰۲۱	
گلستان	۲۰۵.۷۶۳	۳۶۰.۶۹۸	۶۴۵.۸۱۹	۱۱۴.۲۷۷	۱۱۴.۲۷۷	۱۹۵.۵۲۲	۱۷۲.۶۷۸	۵۰.۰۵۰	۴۵۳.۶۷۶	۷۳.۰۷۲	۶.۴۴۶.۲۹۶	۷۰.۵۸۲۹	۱.۲۷۸.۴۶۲		۱۶۴.۷۸۸	۲۰۸.۹۰۵	
گیلان	۱۰۴.۵۴۱	۱۶۹.۴۱۹	۱۵۶.۵۶۰	۱۲۲.۸۲۹	۷۷.۲۵۷	۸۹.۷۰۰	۱۲۳.۳۸۱	۶۱.۴۸۶	۹۵.۵۱۴	۳۹.۰۹۰	۵.۲۷۰.۴۳۱	۶۴۲.۵۹۰	۱.۹۵۵.۳۷۸	۶.۵۶۲.۹۵۸	۷۳۴.۷۳۳	۳۳۸.۸۲۱	۹۳.۳۰۹
لرستان	۱۳۱.۷۶۲	۱۴۰.۷۰۵	۳۹۳.۰۴۴	۷۹.۵۷۳	۲۷.۴۰۵	۹۳.۵۳۳	۷۵.۷۳۳	۹۲.۸۷۶	۱۹۱.۹۲۹	۱۹.۷۵۷	۱.۴۱۷.۸۰۴	۱۳۰.۴۸۸	۱.۱۴۸.۴۲۲		۵۷۱.۸۵۴	۱۳۲.۳۳۰	۱۴۸.۴۵۰
مازندران	۶۷.۳۹۶	۵۰.۹۰۴۰۵	۱۲۹.۹۷۹	۱۵۵.۴۷۷	۹۴.۶۲۷	۸۷.۰۹۳	۱۵۱.۸۴۸		۷۴.۹۴۶	۸۹.۹۲۵		۲۲۴.۴۰۹	۵۲۹.۷۱۸	۳۰.۸۴۰۵۲			۱۱۲.۵۰۳
مرکزی																	
هرمزگان		۱۳۱.۹۸۴	۹۰.۹۴۱	۵۹.۴۱۱	۸۶.۸۱۸	۸۸.۹۷۰	۷۶.۹۶۰	۵۲.۶۱۴	۸۰.۲۸۲	۲۹.۰۷۸	۴.۲۷۵.۱۰۹	۲۰۳.۹۷۷	۱.۲۸۰.۰۳۵		۴۲۰.۴۳۹	۱۹۰.۳۱۱	۱۰۲.۵۹۷
همدان	۸۶.۹۳۵	۲۵۹.۱۳۵	۱۰۳.۸۸۲	۳۵.۵۶۷	۳۵.۵۶۷	۱۲۶.۵۹۹	۸۴.۹۱۳	۹۶.۳۹۵	۱۵۲.۴۷۶	۱۰۱.۰۹۹	۲.۹۲۹.۷۸۶	۳۹۶.۶۱۷	۴۴۰.۲۹۱	۲.۸۳۰.۷۵۸	۲۵۹.۴۶۷	۹۲.۶۶۰	۲۰۰.۸۲۷
یزد	۶۵.۰۳۵	۱.۵۸۸.۹۴۳	۲۵۱.۷۶۰	۳۳۳.۱۰۹	۱۲۹.۷۴۲	۱۵۷.۱۰۲	۲۷۰.۰۴۱	۲۰.۵۱۱.۴۰۰	۱۰.۹۵۸۵	۹۱.۴۹۷	۹.۶۵۳.۷۸۵	۲۸۳.۶۲۳	۱.۱۵۰.۰۶۵	۲.۲۱۷.۶۶۷	۲۵۴.۲۵۶	۹۰.۲۵۹	۲۶۱.۴۵۸
جمع کل	۹۳.۴۲۴	۲۷۹.۷۴۶	۴۱۵.۱۷۱	۱۸۲.۵۱۷	۷۹.۵۰۵	۱۹۷.۹۴۴	۱۹۹.۴۶۶	۷۸.۳۳۲	۲۰۸.۰۸۸	۵۲.۱۸۹	۵۰.۶۸۸۷۱	۵۸۹.۱۱۱	۱.۲۱۱.۱۴۷	۵.۱۹۹.۳۶۹	۷۶۰.۰۴۹	۲۷۲.۸۵۱	۱۵۸.۳۱۶

ادامه جدول شماره ۳۷

میانگین هزینه نسخ دارویی پزشکان غیر طرف قرارداد به تفکیک استان و رشته تحصیلی

استان	سایر تخصص ها	طب فیزیکی	طب کار	عغونی	عمومی	غدد	قلب و عروق	کلیه	کودکان	گوارش	گوش حلق بینی	طب اوزانس	طب ورزش	آسیب شناسی	پزشکی قانونی	پزشکی هسته ای	رادیولوژی	تغذیه	علوم پایه	جمع کل	
آذربایجان شرقی	۶۴۸۷۷	۶۲۳۳۷	۳۳۱۳۵۵	۱۷۶۶۸۴	۱۶۷۵۰۲	۱۵۸۷۰۱۱۴	۳۴۸۱۹۴	۱۲۴۷۰۷۸۳	۹۴۴۰۷	۳۰۱۷۴۰۷۴۵	۶۳۰۱۵۴	۲۱۱۸۹۲	۱۳۸۸۹۰	۳۹۰۷۴۶	۸۳۰۹۸۵	۱۹۰۱۶۳	۱۸۷۰۷۷۰		۶۴۰۲۳۶	۳۸۵۰۹۳۳	
آذربایجان غربی	۴۳۰۲۵۹	۸۲۰۵۵۶	۷۸۰۹۸۰	۱۶۳۰۷۳۷	۳۹۰۶۶۵	۷۰۸۰۰۰	۲۰۰۹۰۳۳۲	۷۴۲۰۷۴۳	۱۰۰۱۰۹۳۳	۲۳۷۰۵۹۱	۶۶۰۶۶۴	۱۲۶۰۹۵۴		۷۲۰۳۰۹	۳۵۰۵۹۲	۴۰۰۹۴۰	۲۶۴۰۸۳۳		۱۰۵۰۷۳۴	۱۳۸۰۴۳۹	
اردبیل	۱۳۱۰۲۰۶	۷۴۶۴۱	۲۵۰۲۰۰	۱۴۱۰۹۲۵	۵۲۰۰۸۵	۲۹۴۰۰۵۲	۱۶۱۰۷۹۹	۷۱۵۰۰۷۷	۵۶۰۰۶۴	۱۶۳۰۹۰۱	۵۸۰۲۸۴	۱۱۶۰۳۶۶								۸۸۰۴۹۸	
اصفهان	۱۱۸۱۲۶۱۱	۱۳۶۰۷۱۲	۱۱۵۰۹۶۹	۲۰۳۰۳۵۹	۱۷۷۰۱۳۶	۴۹۲۰۱۴۲	۳۰۳۰۰۳۸	۷۳۸۰۴۱۸	۲۴۷۰۴۸۰	۴۹۰۰۱۰۶	۸۶۰۹۴۰								۱۴۳۰۳۴۱	۲۳۱۰۲۵۴	
البرز	۸۹۷۰۹۵۳	۱۰۳۰۲۰۸	۱۴۶۰۲۷۹	۳۵۳۰۲۴۴	۱۰۰۰۲۷۰	۱۰۸۱۱۰۷۱۷	۲۳۲۰۷۷۲	۱۰۰۰۸۰۳۴۲	۱۶۸۰۳۵۵	۴۱۳۰۳۰۹	۵۴۰۴۹۶									۳۴۶۰۴۵۳	
ایلام	۳۵۱۰۹۹۹	۱۴۸۰۴۰۰	۵۴۰۹۵۰	۲۱۱۰۸۵۰	۵۲۰۰۶۲	۱۰۸۳۱۰۱۶۸	۱۷۹۰۷۷۹	۸۰۵۰۵۹۸													۱۳۱۰۷۰۴
بوشهر	۵۰۰۸۳۷	۵۸۰۳۸۵	۱۰۰۱۰۳۳۰	۴۸۸۰۲۳۷	۴۶۰۵۵۱	۳۰۸۸۷۰۴۳۳	۲۳۹۰۰۳۳	۱۹۸۰۴۹۵	۷۵۰۰۳۴۵	۵۴۰۷۰۲											۱۰۰۱۰۷۵
تهران	۱۱۹۰۲۳۹	۸۲۰۸۳۹	۷۳۰۹۳۳	۵۹۲۰۲۷۴	۲۷۸۰۸۴۱	۱۰۱۹۵۰۷۸۴	۲۲۲۰۷۲۱	۷۶۵۰۷۱۵	۶۱۳۰۲۳۳	۴۱۳۰۴۶۴	۱۰۵۰۴۸۰	۱۵۳۰۰۰۳	۱۴۵۰۵۷۶	۲۲۷۰۱۶۸	۲۲۷۰۱۶۸	۷۰۰۱۷۵	۴۸۸۰۷۲۲	۱۱۳۰۲۵۳		۶۲۲۰۱۸۹	
چهارمحال و بختیاری	۱۶۲۰۰۱۸	۱۳۳۰۸۴۶	۱۸۹۰۶۳۰	۱۳۱۰۵۴۷	۶۰۰۵۹۱	۷۴۳۰۶۲۲	۱۸۹۰۳۷۷	۶۰۹۰۷۷۵	۲۰۴۰۸۷۸	۳۸۰۳۴۷											۱۵۴۰۳۳۴
خراسان جنوبی	۱۰۷۱۷۰۵۷۶		۵۳۰۶۹۷									۴۰۰۴۱۲									۲۱۹۰۰۲۲
خراسان رضوی	۶۱۰۰۸۲	۷۳۰۵۷۶	۲۹۰۴۳۵	۱۵۴۰۱۱۸	۱۵۵۰۰۲۸	۲۱۱۰۳۴۷	۶۸۰۲۴۹	۹۰۰۴۰۴	۲۶۵۰۲۱۴	۲۶۵۰۲۱۴	۴۰۰۹۷۴			۱۸۱۰۹۱۹	۷۲۰۴۱۵	۶۲۰۸۵۰	۱۵۰۰۸۸۸				۱۴۱۰۰۲۳
خراسان شمالی	۲۷۰۲۵۱	۱۸۲۰۰۵۷	۴۶۰۰۱۰	۱۴۰۰۱۰۲	۶۷۰۶۲۰	۲۰۱۸۵۰۱۴۰	۱۳۴۰۲۱۳	۶۸۵۰۰۲۸	۵۹۷۰۲۵۸	۳۳۹۰۳۸۶	۶۱۰۳۱۵	۷۰۰۰۰		۴۹۰۵۶۰	۱۴۸۰۶۸۸	۱۵۳۰۳۰۰					۹۹۰۶۰۰
خوزستان	۱۲۸۰۵۵۱	۱۴۸۰۹۷۲	۳۵۴۰۴۵۳	۱۴۸۰۹۷۲	۵۴۰۱۰۲		۱۶۱۰۹۱۲	۷۴۶۰۷۶۸	۱۹۶۰۲۲۸	۲۵۶۰۹۱۱	۶۲۰۴۰۷										۱۵۰۰۵۳۰
زنجان	۶۲۰۲۳۷	۳۸۰۸۹۱	۶۶۰۷۸۰	۲۸۰۳۴۸	۲۷۸۰۵۰۱		۱۹۱۰۹۴۹	۵۶۴۰۴۹۴	۴۱۴۰۴۶۷	۲۹۵۰۰۰۸	۳۷۰۹۹۳	۴۲۰۰۷۰									۲۷۶۰۹۸۹
سمنان	۶۳۰۲۷۹	۷۳۰۱۲۸	۶۱۰۴۷۸	۲۰۸۰۹۳۳		۲۰۹۶۶۰۲۷۸	۱۱۶۰۸۲۱	۸۰۳۰۵۵۲	۱۰۴۰۳۹۹	۲۱۵۰۱۳۳	۵۸۰۹۵۳	۵۷۰۶۵۳									۱۵۵۰۷۳۵
سیستان و بلوچستان	۱۱۶۰۶۱۷						۱۲۰۰۰۸۹	۵۰۰۶۸۶	۷۶۰۰۰۴	۱۱۵۰۹۵۲	۴۱۰۴۹۴	۷۴۰۲۶۱									۶۱۰۹۶۳
فارس	۶۱۰۷۶۰	۵۳۰۳۹۴	۲۸۸۰۰۶۳	۵۳۰۳۹۴	۶۰۰۰۷۶	۲۱۱۰۵۵۵	۲۱۱۰۵۵۵	۹۲۹۰۳۸۹	۲۳۴۰۳۶۳	۴۳۶۰۷۰۶	۶۰۰۶۲۰	۲۰۷۰۷۰۷		۱۶۲۰۸۱۸	۱۳۰۰۳۵۲	۱۰۶۰۸۱۵	۴۱۳۰۶۲۳				۲۷۸۰۳۸۸
قزوین	۲۱۳۰۵۱۸	۷۸۰۳۳۰	۶۵۵۰۸۴۹		۵۶۴۰۵۴۴		۱۸۵۰۷۹۳	۵۲۱۰۵۹۵	۲۷۴۰۵۴۴	۱۱۹۰۳۶۸	۵۸۰۱۴۶										۵۳۴۰۳۸۴
قم	۶۵۰۳۴۱	۴۶۰۶۸۵	۲۲۸۰۲۴۶	۷۷۰۵۰۸	۳۸۳۰۴۵۸		۱۸۸۰۴۸۱	۱۰۰۶۰۷۳۰	۱۲۰۰۵۹۲	۳۰۳۰۵۵۹	۵۳۰۰۵۰			۵۶۰۱۰۰							۴۱۰۰۶۵۳
کردستان	۴۵۰۷۱۶	۵۴۰۱۸۲	۶۴۰۲۸۱	۶۰۰۰۵۹۸	۵۶۰۳۶۷		۱۳۴۰۳۹۳	۳۳۷۰۳۲۸	۲۷۷۰۱۲۱			۵۶۰۴۷۴									۱۲۳۰۱۶۵
کرمان	۳۷۰۶۲۳	۶۰۰۹۴۹	۳۱۰۴۶۵	۷۸۰۲۲۶	۳۸۰۱۴۷	۱۹۰۰۷۹۰	۸۰۰۵۴۸	۲۳۱۰۸۳۶	۷۰۰۶۹۲	۶۶۰۱۳۷	۳۷۰۰۶۳	۲۰۰۷۲۸									۵۴۰۹۴۷
کرمانشاه	۸۲۰۰۵۹۰	۴۷۰۸۰۰			۵۰۰۱۴۱	۱۲۰۰۳۵۸	۱۰۷۰۰۳۴	۴۵۰۰۰۶۶	۵۹۰۰۱۴	۷۵۴۰۴۷۵	۶۲۰۴۴۳	۲۷۹۰۱۶۰									۱۷۱۰۶۰۲
کهگیلویه و بویر احمد	۳۳۳۰۶۸۵				۷۵۰۱۰۸	۱۱۸۰۷۸۰۹۳۷	۲۲۶۰۰۵۱	۸۸۰۰۰۰	۸۲۰۸۱۳	۳۹۷۰۸۶۸	۵۴۰۳۴۴	۸۲۰۴۹۰									۱۵۲۰۷۳۶
گلستان	۳۲۸۰۶۷۹	۷۴۰۰۸۵	۱۰۰۰۲۵۵	۵۷۰۲۳۰	۵۸۰۷۳۷	۷۴۰۰۳۳۱	۹۳۰۵۶۲	۸۲۱۰۱۵۵	۳۱۹۰۶۵۱	۳۷۴۰۸۸۷	۵۹۰۵۵۹	۷۱۰۸۲۰									۹۶۰۸۸۱
گیلان	۴۵۰۶۷۱	۴۱۳۰۸۸۶	۹۴۰۷۹۶	۱۱۳۰۸۹۸	۱۰۹۰۶۷۴	۲۴۷۰۲۰۷	۲۰۳۰۴۹۰	۱۰۳۳۰۹۴۰	۲۲۹۰۱۳۹	۱۱۵۰۶۶۱	۶۱۰۵۵۰	۱۱۶۰۳۱۶		۹۲۰۸۴۹	۸۳۶۰۲۷۴	۲۲۵۰۱۳۰	۹۰۰۱۵۳				۲۹۴۰۱۷۸
لرستان	۸۴۰۵۰۳	۵۱۰۱۷۸	۷۳۰۴۷۲	۳۳۱۰۲۴۰	۴۸۰۸۶۸	۱۰۲۹۸۰۳۷۸	۱۳۱۰۵۰۲	۳۹۱۰۱۳۳	۶۲۰۰۴۴	۱۲۹۰۱۳۳	۵۹۰۶۴۶	۲۷۹۰۴۹۶									۸۷۰۵۸۲
مازندران	۱۶۴۰۹۶۳	۱۲۷۰۸۵۷	۱۷۲۰۱۸۸	۱۵۱۰۶۶۸	۷۶۰۰۵۶	۸۵۲۰۳۶۷	۱۵۶۰۶۱۹	۱۱۰۰۲۱۸	۲۸۸۰۶۰۴	۲۸۸۰۶۰۴	۶۶۰۱۹۷	۱۰۵۰۶۱۴			۶۷۰۶۱۳		۷۵۰۳۹۲	۵۷۰۴۱۹			۲۰۰۱۴۱۲
مرکزی	۱۶۱۰۹۵۹																				۱۶۱۰۹۵۹
هرمزگان	۱۲۵۰۷۵۱	۱۰۰۰۱۰۸	۱۱۴۰۵۵۷	۴۷۰۳۸۳	۵۳۲۰۵۳۱	۱۱۴۰۷۷۸	۱۱۴۰۷۷۸	۲۰۷۲۸۰۳۰۴	۹۳۰۷۶۹	۲۴۴۰۸۲۹	۴۳۰۷۳۷	۳۶۰۲۸۵									۸۴۰۲۵۶
همدان	۵۵۰۴۴۰	۱۱۷۰۰۲۰			۱۰۵۰۶۲۸	۳۱۸۰۹۴۶	۱۶۰۰۰۲۷	۶۱۸۰۷۸۸	۱۵۰۰۳۶۹	۶۴۰۷۵۰	۴۹۰۷۹۹	۱۷۵۰۱۴									۱۶۹۰۶۵۲
یزد	۱۹۱۰۹۲۳	۳۶۸۰۴۹۵			۲۲۷۰۲۵۳						۱۸۹۰۰۰۲										۳۰۳۰۸۴۰
جمع کل	۱۷۹۰۴۵۰	۷۹۰۳۵۷	۹۸۰۸۲۲	۲۸۰۰۴۳۳	۹۹۰۱۰۹	۷۸۶۰۴۵۰	۲۰۱۰۷۶۵	۷۱۴۰۹۳۳	۲۵۰۰۸۳۳	۳۰۹۰۱۴۷	۷۲۰۲۷۵	۱۹۹۰۹۰۱	۱۲۷۰۴۱۶	۸۹۰۱۵۳	۱۵۴۰۳۵۰	۵۷۰۱۷۷	۴۲۶۰۱۲۵	۳۲۶۰۵۰	۱۴۱۰۱۸۶		۲۶۶۰۲۵۱

جدول شماره ۳۸

میانگین هزینه کل نسخ دارویی پزشکان به تفکیک استان و رشته تحصیلی

استان	ارنوبدی	ارولوژی	اعصاب و روان	بیهوشی	پزشکی اجتماعی	پوست و بیماری های آمیزشی	جراحی	جراحی پلاستیک	جراحی مغز و اعصاب	چشم	خون و انکولوژی	داخلی	داخلی مغز و اعصاب	رادیوتراپی	روماتولوژی	ریه	زنان و زایمان
آذربایجان شرقی	۹۱.۰۲۴	۱۴۹.۸۳۲	۱۹۲.۵۰۳	۱۴۰.۰۸۸	۱۹۱.۰۱۸	۵۹.۶۴۸	۱۱۸.۳۶۱	۲۴۳.۴۵۰	۱۴۵.۱۹۲	۲۷.۳۸۸	۴.۲۲۶.۲۲۲	۲۷۸.۴۳۹	۵۹۰.۶۱۲	۲.۹۱۸.۰۸۹	۵۷۲.۱۶۵	۴۹۰.۸۹۶	۱۳۲.۳۴۸
آذربایجان غربی	۷۶.۳۲۲	۹۱.۸۶۸	۱۲۲.۵۵۷	۷۴.۶۳۴		۵۷.۲۳۹	۸۵.۱۰۱	۷۷.۴۵۴	۱۰۸.۰۰۸	۲۸.۴۲۷	۲.۲۷۰.۶۷۶	۲۱۶.۸۷۳	۵۲۲.۸۷۷	۲.۵۶۵.۲۳۳	۴۶۹.۳۳۹	۳۳۶.۸۳۴	۱۰۲.۱۳۹
اردبیل	۷۹.۸۰۷	۱۳۰.۳۱۹	۱۴۴.۴۳۵	۸۱.۱۹۵	۸۴.۲۵۷	۹۸.۷۴۱	۸۴.۱۲۴	۶۹.۳۰۰	۱۱۵.۲۰۴	۳۱.۷۳۲	۲.۱۲۳.۱۳۸	۱۶۷.۲۰۵	۴۵۰.۰۶۹		۵۸۴.۹۴۸	۱۹۴.۳۶۱	۹۶.۵۶۸
اصفهان	۶۷.۷۱۳	۱۴۴.۴۳۶	۱۶۲.۶۳۲	۱۷۴.۹۵۵	۵۴.۳۴۶	۶۹.۲۳۲	۹۷.۱۲۵	۶۹.۸۹۷	۸۴.۶۵۳	۳۴.۱۶۶	۳.۴۷۳.۲۴۴	۵۷۶.۴۵۸	۸۲۵.۹۹۰	۲.۷۴۸.۱۰۶	۴۹۲.۵۷۹	۳۰۸.۴۵۴	۲۹۲.۲۳۸
البرز	۷۵.۹۹۸	۲۲۷.۲۷۲	۲۷۳.۳۰۲	۱۲۹.۹۵۶	۱۹.۸۴۹	۲۰۷.۳۱۷	۱۳۱.۵۹۱	۶۱.۸۷۵	۱۳۴.۰۰۵	۳۱.۶۹۴	۳.۶۸۳.۰۷۵	۳۲۵.۸۸۱	۱.۳۳۳.۰۰۳	۴.۰۲۹.۰۰۲	۳۵۲.۹۹۲	۴۶۵.۹۴۵	۱۱۷.۲۰۴
ایلام	۷۶.۶۳۶	۹۹.۴۰۷	۱۱۱.۸۹۷	۶۴.۷۳۱		۱۰۱.۷۷۲	۹۲.۹۲۴	۴۷.۶۳۰	۱۱۶.۷۹۰	۲۶.۵۴۳	۳.۵۴۳.۶۵۱		۴۹۵.۵۴۴			۱۶۳.۴۲۷	۹۷.۵۲۲
بوشهر	۶۶.۰۸۳	۱۴۳.۹۱۷	۱۵۹.۵۳۸	۸۶.۱۷۵	۵۱.۲۴۲	۷۸.۰۷۳	۷۹.۹۳۴	۴۵.۵۷۸	۱۲۶.۵۱۸	۲۹.۴۷۹	۲.۲۳۶.۴۷۹	۳۷۱.۹۲۰	۵۲۲.۸۱۳		۴۵۸.۴۹۰	۲۰۴.۴۶۱	۸۳.۵۳۷
تهران	۷۴.۹۹۸	۷۸۱.۹۱۷	۶۳۰.۶۱۸	۲۵۵.۱۱۲	۲۰۱.۴۴۰	۱۸۷.۹۳۶	۱۳۴.۴۳۵	۹۹.۳۳۳	۲۳۳.۱۹۰	۶۱.۹۱۸	۶.۴۵۷.۱۵۸	۶۵۹.۴۳۵	۱.۱۴۳.۷۷۰	۶.۹۵۳.۶۶۳	۵۷۱.۰۴۷	۳۴۴.۴۵۲	۱۳۸.۴۸۷
چهارمحال و بختیاری	۵۶.۵۱۴	۱۳۸.۳۵۵	۱۷۶.۹۷۲	۴۴۵.۷۳۵	۴۳.۲۳۰	۶۴.۹۸۴	۷۲.۵۴۴	۱۰۳.۶۰۰	۶۴.۵۳۱	۲۴.۴۰۶	۳.۵۰۶.۹۷۱	۱۶۴.۱۳۵	۴۹۹.۴۵۶	۳.۴۵۲.۷۵۵	۳۰۷.۱۷۲	۳۲۱.۰۱۱	۹۲.۰۱۹
خراسان جنوبی	۱۲۹.۹۸۶	۱۰۳.۳۵۸	۱۲۳.۲۶۶	۱۴۵.۴۴۷		۸۳.۴۴۰	۵۸.۵۳۳	۱۷۳.۷۴۰	۶۵.۸۲۴	۳۷.۲۳۲	۴۹۷.۳۷۲	۱۴۷.۸۳۹	۲۴۹.۲۰۱		۱۷۹.۱۸۵	۱۸۱.۱۸۸	۹۲.۲۹۱
خراسان رضوی	۶۵.۷۹۵	۱۱۵.۲۲۱	۱۵۸.۹۴۱	۷۰.۹۶۵	۶۰.۱۷۱	۶۷.۴۱۹	۹۰.۵۳۳	۳۵.۲۲۸	۸۶.۷۸۲	۲۸.۳۱۲	۳.۹۸۶.۶۷۳	۲۶۴.۱۲۷	۴۹۷.۲۴۰	۵۰.۶۴.۶۵۴	۲۵۴.۷۳۸	۲۵۴.۷۳۸	۹۵.۲۹۷
خراسان شمالی	۷۲.۸۵۳	۸۵.۶۳۲	۱۴۵.۰۵۱	۵۴.۶۶۲		۴۳.۳۲۴	۸۸.۶۲۵	۳۲.۴۵۴	۷۴.۱۹۴	۲۵.۶۶۶	۳.۶۸۸.۹۸۳	۱۲۱.۲۹۴	۲۸۲.۶۰۲	۱.۲۳۰.۶۶۶	۲۸۷.۷۰۹	۲۸۷.۷۰۹	۸۴.۴۹۰
خوزستان	۷۳.۶۲۶	۱۰۵.۴۲۷	۱۴۶.۹۰۶	۱۱۸.۰۷۶	۶۱.۴۷۹	۷۵.۳۱۲	۱۳۲.۹۳۳	۸۰.۵۳۲	۱۰۴.۰۰۷	۳۵.۹۹۱	۴.۱۲۲.۵۲۵	۶۶۲.۴۹۵	۴۶۶.۴۵۳	۴.۲۳۰.۴۵۵	۱.۲۶۰.۴۵۰	۲۷۷.۲۲۱	۱۰۴.۸۷۹
زنجان	۸۴.۸۹۲	۹۴.۴۷۱	۱۷۲.۵۵۶	۱۵۰.۰۷۱	۶۹.۸۶۰	۶۳.۲۰۵	۷۴.۴۰۹	۷۶.۷۸۸	۶۶.۵۹۱	۳۰.۴۵۲		۲۲۴.۰۴۱	۶۶۳.۷۱۰	۵۶۷.۹۴۳	۷۸۴.۱۱۹	۳۴۹.۶۸۲	۱۰۳.۷۲۵
سمنان	۸۳.۹۱۸	۱۲۲.۵۸۳	۱۵۷.۲۲۱	۸۳.۰۳۶	۴۳.۲۲۸	۶۵.۵۳۳		۷۲.۳۳۶	۱۱۴.۱۷۵	۴۱.۰۴۲	۴.۲۱۳.۴۵۶	۳۱۴.۵۸۶	۶۲۴.۸۴۷		۶۰۳.۰۳۹	۱۶۶.۷۲۰	۹۵.۲۳۶
سیستان و بلوچستان	۶۹.۶۷۳	۵۹.۹۳۷	۹۹.۹۳۶	۹۴.۶۸۲	۵۷.۹۸۰	۷۳.۲۱۰	۶۹.۰۳۶	۱۱۴.۳۳۹	۶۴.۲۲۸	۳۲.۷۳۵	۱.۷۳۴.۰۱۳	۱۸۱.۴۰۴	۲۱۹.۹۸۲	۱۱۰.۷۷۵	۳۴۳.۳۲۹	۱۵۱.۴۳۳	۸۱.۴۸۹
فارس	۹۰.۴۰۸	۱۵۵.۶۰۰	۱۸۲.۴۲۲	۶۶۸.۳۱۲	۵۸.۹۹۳	۱۰۷.۲۲۰	۳۴۶.۵۶۰	۹۹.۶۳۲	۱۱۱.۳۳۲	۳۸.۷۵۰	۲.۵۳۱.۸۳۹	۲۳۵.۸۲۵	۵۶۸.۹۰۵	۴.۷۹۱.۶۰۲	۹۹۶.۴۹۳	۱۴۸.۳۸۱	۱۰۴.۶۹۸
قزوین	۵۸.۸۴۸	۱۲۸.۸۹۶	۲۱۸.۲۶۶	۱۳۲.۱۹۲		۶۵.۹۶۳	۷۵.۸۰۹		۷۸.۱۰۰	۲۷.۰۷۹	۱۷۴.۷۶۷	۲۵۳.۴۲۱	۱.۱۲۸.۷۰۰		۳۲۶.۸۲۳	۱۳۹.۴۵۸	۷۲.۲۴۷
قم	۷۷.۳۴۸	۱۴۸.۹۱۳	۱۴۸.۰۷۷	۹۳.۱۷۴	۷۷.۳۱۵	۷۹.۹۷۱	۹۲.۴۵۱	۱۱۴.۷۱۵	۱۱۰.۳۵۰	۳۰.۳۲۵	۶.۲۲۹.۹۰۱	۵۹۱.۱۳۶	۸۰۰.۱۰۰	۵.۴۸۵.۶۴۹	۳۹۸.۵۶۷	۳۳۶.۹۸۰	۱۰۵.۲۵۳
کردستان	۶۱.۷۱۳	۱۹۶.۶۸۹	۱۳۳.۷۱۱	۸۳.۶۷۷	۶۱.۴۲۱	۵۸.۶۲۷	۷۱.۳۱۵	۷۲.۸۲۳	۶۲.۳۹۰	۲۵.۲۱۷	۳.۰۴۰.۸۷۲	۱۹۷.۹۱۵	۵۱۷.۶۹۳	۳.۳۱۹.۵۷۶	۲۲۴.۳۰۱	۲۳۲.۹۷۷	۹۴.۰۱۷
کرمان	۳۶.۸۷۳	۴۹.۱۵۰	۶۵.۵۰۰	۴۲.۷۹۹	۴۶.۲۷۹	۴۷.۲۹۰	۴۰.۰۲۹	۳۱.۳۴۹	۳۴.۳۴۵	۱۶.۷۷۹	۳.۰۸۸.۸۴۲	۶۴.۰۸۶	۲۳۱.۲۱۷	۱.۶۱۹.۴۰۴	۱۳۴.۹۸۳	۱۰۷.۵۸۴	۳۷.۵۱۲
کرمانشاه	۹۳.۳۱۱	۱۰۳.۵۰۱	۱۲۰.۸۶۰	۷۰.۸۲۵	۸۷.۵۹۳	۶۷.۶۵۴	۵۸.۷۶۰	۴۲.۲۷۷	۶۶.۹۰۹	۲۷.۶۵۸	۳.۶۶۹.۰۸۳	۲۷۳.۲۰۲	۵۳۷.۹۴۵	۶.۵۸۲.۰۲۱	۲۶۷.۶۸۸	۱۷۳.۸۲۶	۷۹.۷۷۹
کهگیلویه و بویر احمد	۵۶.۲۲۶	۸۰.۷۲۲	۱۰۴.۴۶۶	۶۰.۶۶۵	۴۰.۶۷۰	۸۸.۸۳۲	۷۶.۰۸۶	۵۶.۳۹۷	۶۲.۱۱۵	۲۱.۰۷۷	۴.۱۷۴.۸۷۶	۱۸۶.۶۹۸	۱۴۰.۰۷۷		۳۳۴.۷۷۵	۳۳۴.۷۷۵	۸۸.۵۳۶
گلستان	۹۲.۴۲۹	۱۲۲.۲۳۳	۱۲۸.۸۶۶	۹۸.۶۷۶		۸۲.۶۰۰	۸۵.۶۸۹	۸۷.۴۰۴	۱۰۷.۱۶۷	۴۵.۷۸۷	۷.۵۲۰.۰۳۶	۲۱۹.۴۷۱	۴۹۵.۵۸۶	۴.۹۷۱.۲۸۵	۲۹۴.۳۴۳	۲۲۶.۵۱۲	۹۱.۶۷۰
گیلان	۸۲.۸۰۰	۱۶۶.۳۳۳	۱۵۴.۹۷۷	۱۷۹.۱۰۸	۷۷.۲۵۷	۷۱.۱۶۹	۱۰۴.۹۸۹	۶۱.۴۸۶	۹۵.۰۸۳	۳۳.۴۰۴	۵.۲۷۰.۴۳۱	۳۳۴.۶۲۴	۴۸۴.۴۶۹	۴.۸۳۸.۹۳۸	۷۱۱.۹۳۴	۲۷۲.۵۹۲	۷۲.۱۴۷
لرستان	۸۴.۶۳۰	۹۷.۶۸۵	۱۹۷.۴۲۸	۸۸.۰۸۴	۲۷.۴۰۵	۶۶.۲۸۳	۷۹.۲۱۴	۹۲.۸۷۶	۱۴۱.۷۷۰	۲۳.۰۱۷	۲.۹۲۰.۷۶۲	۱۲۳.۸۳۴	۵۱۵.۹۱۱		۲۹۱.۰۳۴	۱۸۶.۵۴۸	۹۳.۷۳۷
مازندران	۶۹.۹۳۸	۲۵۲.۶۸۰	۱۴۱.۸۶۱	۱۵۵.۴۷۷	۹۴.۶۲۷	۷۲.۴۵۲	۱۰۰.۴۱۳	۶۷.۴۶۰	۶۷.۴۶۰	۴۵.۸۲۲	۴.۱۴۵.۱۴۲	۲۲۶.۵۰۱	۳۹۸.۶۷۷	۳.۸۱۸.۳۶۵	۲۷۶.۳۶۷	۲۰۵.۷۰۵	۹۶.۱۰۰
مرکزی	۸۱.۷۳۷	۳۷۰.۸۶۲	۱۰۵.۱۷۴	۶۷.۲۳۴	۳۱۰.۰۵۷	۵۵.۱۶۱	۸۱.۹۶۵	۱۱۸.۶۵۴	۹۲.۴۶۲	۲۶.۵۹۳	۲.۲۴۴.۲۰۸	۱۷۰.۹۶۸	۷۰.۱۲۴۴	۲.۹۸۱.۷۹۸	۲۸۲.۴۰۶	۱۶۴.۵۵۸	۸۱.۰۶۵
هرمزگان	۳۶.۴۹۶	۱۰۲.۱۹۷	۱۲۱.۴۸۲	۵۹.۴۱۱	۸۶.۸۱۸	۵۹.۵۹۲	۶۷.۲۸۴	۵۲.۶۱۴	۸۰.۲۸۲	۳۱.۱۷۹	۱.۰۸۶.۰۱۰	۱۹۱.۹۶۰	۴۶۴.۰۶۵	۶.۳۶۱.۳۷۵	۵۲۵.۰۲۳	۱۸۲.۰۲۲	۱۱۱.۳۷۷
همدان	۷۰.۴۵۶	۲۲۹.۱۹۴	۱۲۴.۷۲۰	۱۲۸.۲۵۲	۳۵.۵۶۷	۶۲.۲۹۰	۷۴.۸۸۹	۸۱.۸۴۸	۱۱۱.۹۹۳	۲۹.۱۴۱	۳.۲۹۴.۶۲۷	۱۷۷.۹۳۳	۵۷۲.۰۵۸	۴.۶۹۴.۰۸۴	۷۲۹.۱۱۲	۳۳۶.۸۶۴	۹۶.۳۰۸
یزد	۶۳.۳۸۹	۱۳۸.۰۹۹	۱۲۵.۷۷۸	۱۲۴.۲۱۶	۱۲۹.۷۴۲	۶۸.۹۰۳	۸۸.۹۴۳	۱۶۴.۷۸۳	۷۱.۹۴۹	۲۷.۵۵۲	۲.۸۶۰.۱۶۶	۲۲۲.۱۸۷	۵۸۸.۹۴۹	۱.۳۶۹.۴۱۷	۲۰۹.۵۵۹	۱۹۳.۲۶۶	۹۴.۹۰۷
جمع کل	۷۴.۷۷۸	۱۴۱.۰۲۲	۱۹۲.۵۶۶	۱۵۳.۱۱۳	۸۹.۰۱۴	۸۶.۰۸۱	۱۱۶.۹۵۸	۸۶.۸۴۳	۱۲۴.۱۰۳	۳۵.۵۹۵	۳.۸۸۰.۱۵۴	۲۹۴.۷۰۴	۵۹۳.۱۷۵	۴.۵۷۱.۴۹۰	۵۱۳.۹۸۹	۲۶۸.۰۵۱	۹۹.۱۵۲

ادامه جدول شماره ۳۸

میانگین هزینه کل نسخ دارویی پزشکان به تفکیک استان و رشته تحصیلی

استان	سایر تخصص ها	طب فیزیکی	طب کار	عفونی	عمومی	غدد	قلب و عروق	کلیه	کودکان	گوارش	گوش حلق بینی	طب اوزانس	طب ورزش	اسبب شناسی	بزشکی قانونی	بزشکی هسته ای	رادیولوژی	تغذیه	phd علوم پایه	جمع کل
آذربایجان شرقی	۴۸۸۷۴	۹۰.۶۷۴	۲۲۵.۴۲۵	۱۴۷.۴۴۱	۷۸.۳۱۸	۹۰.۷۳۸۶	۱۸۴.۳۱۴	۷۹.۵۶۲۳	۵۳.۲۸۱	۳۸۷.۴۲۰	۷۲.۸۷۷	۸۴.۷۷۶	۳۳۴.۳۴۸	۴۶۰.۸۵	۴۰.۲۳۸۶	۱۹.۱۶۳	۳۵۲.۱۹۳	۵۰.۷۷۵	۳۳۱.۲۸۶	۲۰۴.۱۰۶
آذربایجان غربی	۴۲.۷۶۷	۷۳.۵۷۹	۷۸.۹۸۰	۱۱۲.۶۱۷	۵۱.۱۴۵	۲۲۷.۷۹۷	۱۵۴.۶۲۸	۶۹.۹۵۰	۲۶۴.۳۵۱	۱۹۶.۲۷۱	۶۰.۶۷۶	۱۲۶.۹۵۴	۷۳.۹۳۲	۷۳.۹۳۲	۷۶.۹۳۱	۴۰.۹۴۰	۲۸۱.۰۶۵	۱۰.۵۷۳۴	۱۳۸.۱۶۰	
اردبیل	۱۳۱.۲۰۶	۸۸.۷۷۰	۲۵.۲۰۰	۱۹۰.۲۰۳	۵۶.۵۶۰	۳۳۴.۲۰۳	۱۳۰.۷۰۷	۶۶۶.۲۳۳	۴۸.۲۱۵	۲۱۰.۷۱۶	۵۸.۳۹۰	۱۱۶.۲۶۶					۴.۴۴۸.۳۱۴		۱۱۵.۰۲۲	
اصفهان	۵۱۲.۰۰۴	۶۶.۳۸۷	۱۰.۱۴۵۱	۳۳۰.۴۷۷	۹۱.۶۶۵	۱۰.۷۴.۷۴۳	۱۵۳.۸۱۶	۷۷۸.۹۹۳	۸۹.۱۶۶	۲۳۱.۶۳۶	۶۲.۷۳۶								۱۴۳.۳۴۱	۱۸۲.۵۹۲
البرز	۸۹۷.۹۵۳	۶۴.۱۶۷	۹۵.۷۶۲	۱۹۹.۷۳۲	۷۰.۰۵۶	۷۷۱.۴۴۳	۱۹.۰۹۵۶	۸۰.۴۲۴	۱۱۶.۵۶۴	۲۵۹.۳۰۸	۶۲.۷۹۹									۱۹۶.۸۶۹
ایلام	۳۵۱.۸۹۹	۷۴.۶۲۰	۵۴.۹۵۰	۱۷۱.۲۶۰	۵۹.۷۰۴	۱.۹۳۷.۳۸۴	۱۲۳.۵۵۰	۶۳۲.۵۲۲	۱۰.۱۶۱۲	۱۱۹.۳۴۲	۵۴.۳۲۶									۹۴.۷۳۱
بوشهر	۵۰.۸۲۷	۹۵.۰۳۲	۱۰.۱۳۳۰	۳۳۹.۸۲۱	۵۱.۱۱۰	۸۵۰.۵۷۶	۱۴۱.۴۵۱	۸۳۰.۴۹	۲۵۵.۹۶۶	۵۱.۶۹۶										۱۲۶.۵۷۶
تهران	۱۷۵.۶۱۹	۱۲۴.۳۴۰	۷۳.۹۲۳	۴۲۳.۱۵۷	۱۱۸.۷۴۶	۹۲۳.۸۲۰	۱۹.۰۱۲۸	۶۵۲.۸۳۰	۳۸۰.۳۹۷	۳۸۷.۷۷۵	۱۰.۵۴۸۰	۱۵۲.۹۳۲	۱۴۵.۵۷۶	۲۲۷.۱۶۸	۷۰.۱۷۵	۱.۲۶۱.۰۲۹	۱۱۳.۲۵۳			۳۱۷.۶۹۷
چهارمحال و بختیاری	۱۶۲.۰۱۸	۹۱.۸۶۳	۱۸۹.۶۳۰	۱۲۲.۰۸۵	۵۴.۲۷۴	۳۱۸.۸۴۵	۱۳۲.۱۲۴	۶۰.۹۷۷۵	۷۹.۱۳۷	۲۳۴.۸۵۴	۵۶.۶۹۳			۹۷.۳۵۱					۵۸.۸۲۲	۱۱۸.۴۰۰
خراسان جنوبی	۱۶۸۶.۷۰۹	۵۶.۰۷۸	۵۳.۶۹۷	۲۵۰.۳۳۴	۵۷.۳۰۶	۳۹۸.۸۸۸	۱۲۲.۴۹۷	۷۷۰.۲۷۳	۴۹.۳۲۵	۱۴۲.۶۷۳	۶۹.۸۳۲		۴۰.۴۱۲							۱۱۴.۸۰۶
خراسان رضوی	۹۰.۲۷۸	۵۹.۹۸۹	۴۲.۰۹۳	۱۰۵.۱۹۹	۵۷.۱۴۲	۶۹۶.۲۸۴	۱۵۸.۷۵۰	۷۴۹.۶۴۳	۲۶۱.۲۳۳	۱۹۷.۸۳۳	۵۸.۹۳۱			۱۷۷.۶۷۵	۶۳.۸۱۲	۶۲.۸۵۰	۶۸۸.۵۱۶	۳۵.۶۲۴		۱۵۱.۶۸۸
خراسان شمالی	۳۹.۹۲۴	۱۷۱.۳۱۸	۵۴.۸۵۳	۱۱۵.۱۴۱	۴۹.۲۴۹	۴۸۴.۷۲۹	۱۱۳.۳۹۱	۶۸۵.۰۲۸	۵۴.۷۸۷	۱۳۶.۹۸۱	۷۱.۶۵۱			۵۰.۹۸۸			۱.۷۵۸.۹۹۷			۸۶.۵۷۰
خوزستان	۱۵۵.۵۹۴	۴۷.۸۱۹	۳۰.۹۳۷	۷۸.۴۴۹	۳۰.۹۳۷	۱۴۸.۵۱۵		۷۶۳.۶۴۸	۲۵۳.۳۴۰	۵۸۲.۴۰۸	۶۷.۸۹۳									۱۳۲.۷۶۶
زنجان	۶۳.۷۲۷	۴۸.۱۴۶	۶۶.۷۸۰	۱۰۹.۶۶۵	۳۸۱.۰۹۸	۴۵۴.۴۰۸	۵۵.۵۴۰	۶۵۴.۲۷۴	۸۳.۶۴۸	۳۷۷.۰۲۴	۷۵.۲۹۴		۴۲.۰۷۰							۱۷۲.۴۲۰
سمنان	۶۳.۹۷۰	۳۵.۰۹۸	۸۱.۴۴۷	۱۱۶.۲۲۲	۷۲.۲۶۱	۵۵۹.۰۲۱	۱۴.۰۱۰۶	۵۷۹.۵۰۹	۵۱.۸۳۳	۱۵۷.۳۷۷	۵۷.۶۷۰		۵۷.۶۵۳							۱۱۸.۷۶۹
سیستان و بلوچستان	۱۱۶.۶۱۷	۱۸۸.۴۱۲		۱۱۷.۰۰۹	۵۸.۰۴۵	۱.۹۰۱.۸۱۳	۸۵.۸۳۵	۵۲.۱۲۲	۶۱.۵۹۰	۳۷۴.۵۱۶	۶۶.۷۴۷		۷۴.۲۶۱							۹۰.۰۴۴
فارس	۷۵.۲۱۹	۵۳.۳۹۴	۲۱۴.۵۶۲	۲۱۴.۵۶۲	۷۰.۳۳۳	۹۴.۰۷۵۰	۱۶۵.۶۷۵	۹۴۳.۵۰۴	۹۷.۲۵۷	۳۲۹.۱۶۵	۵۹.۵۹۱			۱۶۲.۸۱۸	۱۳.۰۳۵۲	۱۰.۶۸۱۵	۴۰.۸۹۳۷			۱۵۷.۱۷۷
قزوین	۲۱۳.۵۱۸	۵۰.۲۴۱	۲۰.۸۷۵۵	۲۰.۸۷۵۵	۱۴۹.۰۹۶	۷۴۲.۷۱۶	۱۳۹.۹۵۳	۹۴.۱۱۸	۵۲.۰۵۳	۲۳۴.۷۱۳	۵۸.۶۰۳									۱۶۲.۴۸۲
قم	۶۰.۸۷۸	۴۶.۶۸۵	۱۵۸.۲۵۹	۵۹.۳۸۲	۱۵۸.۲۵۹	۴۲۵.۷۱۶	۱۵۹.۴۵۲	۴۱۵.۷۶۰	۱۱۷.۶۲۳	۲۵۲.۵۳۴	۶۰.۰۳۵			۵۶.۱۰۰						۱۶۵.۰۲۰
کردستان	۴۵.۷۱۶	۵۲.۵۴۰	۶۴.۲۸۱	۱۱۹.۱۴۹	۵۶.۲۶۳	۵۴.۲۴۰	۱۳۹.۲۲۶	۵۰.۲۵۹۵	۱۱۳.۲۹۸	۱۹۰.۶۴۴	۵۱.۹۹۷		۵۶.۴۷۴							۱۳۸.۸۰۸
کرمان	۲۴.۷۵۴	۴۵.۷۱۰	۳۲.۸۲۰	۷۴.۰۴۳	۳۰.۲۵۲	۲۵۵.۶۴۶	۵۹.۶۱۲	۴۴۲.۷۵۳	۴۸.۹۵۸	۸۳.۸۱۴	۳۶.۴۰۴		۶۸.۹۴۶							۷۴.۱۳۲
کرمانشاه	۸۲۰.۵۹۰	۵۱.۳۴۴	۲۴۴.۷۲۷	۵۴.۶۱۰	۵۴.۶۱۰	۹۳۰.۰۵۰	۱۰.۷.۱۲۷	۸۰.۲.۳۵۵	۶۹.۶۰۵	۲۳۰.۶۹۵	۶۷.۱۰۹									۱۴۲.۷۴۱
کهگیلویه و بویر احمد	۳۳۳.۶۸۵	۵۰.۵۵۱	۷۶.۲۲۹	۵۵.۲۶۶	۵۵.۲۶۶	۱۱.۸۷۸.۹۳۷	۱۱۸.۷۰۳	۷۶.۰۶۶	۵۱.۵۲۵	۱۱۲.۳۷۱	۵۰.۴۷۰									۸۶.۳۹۱
گلستان	۳۳۸.۶۷۹	۵۹.۲۷۴	۱۰.۲۵۵	۱۷۶.۱۵۴	۶۴.۵۹۷	۸۱۹.۷۷۹	۱۰.۸۶۰۵	۶۵۳.۵۶۶	۶۶.۰۵۳	۲۹۷.۵۶۲	۵۷.۹۹۰									۱۶۰.۵۶۹
گیلان	۴۵.۵۲۹	۷۲.۱۴۹	۹۴.۷۹۶	۱۵۵.۴۳۸	۶۷.۳۷۶	۳۱۵.۶۱۳	۱۷۳.۳۷۸	۷۵۷.۰۳۰	۱۳۷.۷۹۵	۳۰.۱۰۷۳	۶۲.۰۶۱			۹۲.۸۴۹	۱۱۶.۳۱۶	۲۲۵.۱۳۰	۹۰.۱۵۳			۱۴۵.۲۳۳
لرستان	۸۴.۵۰۳	۵۱.۴۵۷	۷۳.۴۷۲	۱۱۷.۹۳۵	۵۲.۱۲۲	۹۳۱.۱۵۳	۱۰.۶.۷۰۰	۲۳۱.۹۹۴	۵۰.۶۹۵	۱۷۸.۶۳۲	۶۲.۸۰۲									۱۰۳.۸۹۳
مازندران	۱۶۴.۹۶۳	۵۲.۶۸۹	۱۷۲.۱۸۸	۱۶۵.۹۰۲	۸۰.۹۳۶	۶۸۵.۶۳۱	۱۴۳.۹۲۵	۵۴۹.۸۵۸	۶۶.۲۷۵	۳۳۸.۲۷۱	۶۴.۵۶۳			۱۰.۸۰۴۱	۶۷.۶۱۳	۵۴۷.۵۰۷	۷۵.۳۹۲			۱۴۳.۳۴۵
مرکزی	۱۶۱.۳۰۹	۶۰.۶۰۹	۵۵.۰۵۵	۱۳۰.۵۲۰	۵۵.۰۵۷	۵۴۴.۵۱۲	۱۵۶.۶۲۰	۲۴۲.۴۳۷	۵۷.۸۱۹	۱۹۱.۱۱۷	۵۲.۲۲۹			۱۳۳.۸۱۶	۹۷.۰۹۴	۷۴.۰۲۳	۴۶۵.۱۱۵			۱۵۲.۷۶۹
هرمزگان	۱۲۵.۷۵۱		۱۰۰.۱۰۸	۲۰۲.۵۲۸	۶۸.۶۲۹	۴۴۷.۲۱۵	۹۰.۴۷۶	۷۷۱.۵۲۳	۵۴.۱۷۲	۳۰۲.۲۶۵	۵۹.۰۴۹									۱۳۶.۴۱۲
همدان	۵۵.۴۴۰	۲۶۷.۳۹۸		۱۷۲.۳۰۷	۷۲.۳۱۹	۶۲۶.۲۸۱	۱۱۷.۶۰۳	۷۵۹.۸۸۰	۵۲.۷۲۴	۲۵۷.۷۷۰	۵۷.۲۱۴									۱۶۸.۱۵۱
یزد	۱۹۳.۴۰۰	۱۶۶.۷۹۶	۱۳۰.۱۷۴	۱۸۷.۸۰۷	۵۳.۰۰۳	۵۶.۰۰۸۶	۱۳۵.۱۴۱	۳۷۱.۲۵۰	۶۲.۸۹۱	۱۵۶.۷۸۲	۱۸۹.۰۰۲			۱۰.۶۸۳۰	۱۳۶.۷۳۳	۱.۰۳۷۸۰۶				۱۶۶.۳۰۹
جمع کل	۱۸۸.۵۸۳	۹۳.۴۰۱	۸۸.۴۹۸	۱۷۳.۸۲۰	۷۳.۳۹۵	۴۶۴.۵۹۷	۱۴۰.۵۲۴	۶۳۶.۲۲۶	۱۲۶.۶۱۰	۲۵۶.۶۸۷	۶۲.۷۴۶			۹۰.۱۳۹	۱۳۰.۳۳۴	۵۷.۱۷۷	۹۴۲.۸۰۹	۴۶۶.۶۲۶	۱۵۰.۹۴۶	۱۶۴.۱۷۰

میانگین تعداد اقلام دارویی پزشکان طرف قرارداد به تفکیک استان و رشته تحصیلی

استان	اروپدی	ارولوژی	اعصاب و روان	بیهوشی	پزشکی اجتماعی	پوست و بیماری‌های آمیزشی	جراحی	جراحی پلاستیک	جراحی مغز و اعصاب	چشم	خون و انعقاد	داخلی	داخلی مغز و اعصاب	رادیوتراپی	رهماتولوژی	ریه	زنان و زایمان	سایر تخصص‌ها	طب فیزیکی	طب کار	عفونی	عمومی	عدد	قلب و عروق	کلیه	کودکان	مغز	گوش حلق بینی	طب اورژانس	طب ورزشی	اسیب شناسی	پزشکی قانونی	پزشکی هسته‌ای	رادیولوژی	تغذیه	علوم پایه	جمع کل
آذربایجان شرقی	۲/۹	۲/۴	۲/۳	۲/۴	۲/۷	۲/۴	۲/۰	۱/۸	۲/۶	۱/۹	۴/۱	۲/۶	۲/۳	۵/۱	۳/۳	۲/۱	۲/۴	۲/۶	۲/۹	۲/۶	۳/۵	۳/۹	۲/۲	۳/۹	۲/۹	۳/۲	۲/۷	۳/۰	۳/۳	۲/۳		۱/۸	۳/۲	۲/۴	۳/۲	۲/۴	
آذربایجان غربی	۳/۱	۲/۳	۲/۳	۲/۱		۲/۱	۲/۹		۲/۳	۲/۱	۲/۳	۲/۳	۲/۳	۳/۹	۲/۸	۳/۲	۲/۳	۲/۳	۲/۴		۲/۸	۲/۶	۳/۲	۳/۹	۴/۱	۳/۰	۲/۹	۲/۸		۲/۶	۴/۱	۱/۴		۳/۲	۳/۲	۳/۲	
اردبیل	۲/۹	۲/۳	۲/۵	۲/۵	۲/۵	۲/۱	۲/۷		۲/۸	۲/۵	۲/۸	۲/۶	۲/۴		۴/۶	۲/۶	۲/۴	۲/۳	۲/۳	۳/۰	۳/۶	۲/۲	۲/۲	۲/۷	۲/۸	۲/۳	۲/۳					۳/۸		۲/۳	۲/۳		
اصفهان	۲/۵	۲/۲	۲/۲	۲/۵	۳/۹	۳/۴	۲/۵	۲/۵	۲/۵	۲/۰	۳/۸	۲/۰	۳/۸	۳/۸	۲/۸	۲/۷	۲/۴	۲/۰	۲/۰	۲/۰	۳/۱	۳/۳	۲/۳	۲/۳	۲/۰	۲/۰	۲/۳	۲/۳	۲/۶	۲/۳				۳/۱	۳/۳	۲/۱	
البرز	۲/۲	۲/۱	۲/۹	۲/۲	۳/۴	۲/۰	۲/۷	۲/۷	۲/۶	۲/۲	۳/۶	۲/۰	۳/۶	۳/۷	۳/۳	۲/۳	۲/۴	۳/۰	۲/۴	۲/۳	۲/۹	۳/۷	۲/۶	۲/۶	۳/۰	۲/۷	۲/۳	۲/۲	۲/۸	۲/۷	۲/۸			۲/۳	۳/۳	۲/۳	
ایلام	۲/۴	۲/۷	۲/۷	۳/۵	۳/۷	۲/۷	۲/۵	۲/۵	۲/۴	۲/۱	۲/۲	۲/۴				۲/۹	۲/۷		۲/۱	۲/۳	۲/۹	۳/۷	۲/۳	۴/۱	۲/۵	۳/۰	۲/۷	۲/۵	۲/۷	۲/۸	۲/۷			۳/۳	۳/۳	۳/۳	
بوشهر	۲/۳	۲/۲	۲/۴	۲/۸	۳/۷	۲/۸	۲/۲	۲/۲	۴/۴	۲/۰	۲/۰	۲/۰	۲/۰	۳/۶	۲/۲	۲/۲	۲/۴	۲/۱	۲/۱	۲/۳	۳/۶	۳/۳	۲/۱	۳/۳	۲/۱	۲/۳	۲/۶	۱/۷	۲/۶				۴/۲		۳/۳	۲/۳	
تهران	۲/۵	۲/۳	۲/۷	۲/۵		۲/۶	۲/۷	۲/۲	۲/۳	۲/۰	۳/۰	۳/۱	۲/۷	۴/۴	۳/۲	۲/۶	۲/۴	۳/۰	۲/۵	۲/۳	۳/۰	۳/۷	۲/۶	۲/۵	۲/۵	۲/۹	۲/۲	۲/۹	۱/۰					۴/۲	۳/۳	۲/۳	
چهارمحال و بختیاری	۲/۵	۲/۵	۲/۴	۲/۹		۴/۵	۲/۴		۲/۶	۱/۹	۲/۴	۲/۴	۲/۴	۳/۴	۲/۲	۴/۱	۲/۹	۲/۰	۴/۰	۲/۶	۲/۸	۳/۴	۲/۲	۴/۱	۲/۲	۲/۳	۲/۲	۲/۳	۲/۳	۲/۸				۴/۹	۳/۳	۳/۳	
خراسان جنوبی	۳/۲	۳/۱	۳/۸	۳/۲	۲/۶	۲/۴	۳/۰		۲/۴	۲/۰	۲/۴	۳/۰	۲/۴	۲/۴	۲/۴	۲/۱	۲/۱	۲/۱	۲/۴	۲/۶	۳/۱	۲/۴	۲/۲	۲/۴	۲/۴	۲/۳	۲/۳	۲/۳	۲/۳	۲/۲					۲/۳	۲/۳	
خراسان رضوی	۲/۶	۲/۲	۳/۲	۳/۷	۳/۳	۳/۷	۲/۰	۲/۰	۲/۸	۲/۰	۳/۴	۳/۱	۳/۴	۴/۵	۳/۳	۳/۰	۲/۰	۲/۳	۲/۸	۲/۲	۲/۲	۳/۴	۲/۲	۴/۰	۳/۰	۲/۷	۲/۷	۲/۷	۳/۲	۳/۲	۳/۲		۱/۹		۲/۳	۲/۳	
خراسان شمالی	۲/۹	۲/۵	۳/۳	۳/۰		۴/۳	۲/۴	۲/۴	۳/۰	۲/۸	۳/۷	۲/۲	۳/۳		۲/۲	۲/۹	۲/۷	۲/۱	۲/۰	۲/۱	۱/۶	۳/۸	۲/۵	۴/۱	۳/۰	۳/۰	۲/۳	۲/۳	۲/۳	۴/۰	۴/۰	۳/۵			۳/۴	۳/۴	
خوزستان	۲/۶	۲/۳	۲/۳	۳/۷	۳/۷	۴/۸	۲/۳	۲/۷	۳/۱	۲/۷	۲/۳	۲/۳	۲/۵	۳/۵	۳/۷	۲/۷	۲/۵	۲/۱	۲/۱	۲/۱	۲/۲	۲/۷	۳/۶	۳/۱	۲/۷	۳/۱	۲/۰	۱/۹	۲/۰					۳/۶	۳/۶		
زنجان	۳/۰	۱/۹	۳/۰	۳/۲	۳/۲	۲/۵	۲/۵	۲/۳	۲/۳	۱/۹	۲/۳	۲/۹	۲/۰	۴/۲	۳/۱	۳/۲	۲/۱	۲/۲	۲/۴	۲/۳	۲/۳	۲/۵	۲/۹	۳/۴	۳/۳	۲/۴	۲/۲	۲/۰	۲/۰	۲/۱					۳/۱	۳/۱	
سمنان	۲/۶	۲/۳	۲/۹	۲/۶		۲/۱	۴/۱		۲/۴	۲/۰	۳/۲	۲/۸	۲/۸	۳/۳	۳/۳	۲/۵	۲/۱	۲/۲	۲/۲	۳/۴	۳/۴	۲/۸	۳/۲	۳/۷	۳/۵	۲/۹	۲/۸	۲/۵	۲/۸						۳/۱	۳/۱	
سیستان و بلوچستان	۲/۸	۲/۴	۲/۴	۳/۴	۲/۱	۲/۶	۲/۶	۲/۶	۲/۴	۲/۱	۲/۵	۳/۳	۳/۶	۲/۰	۴/۵	۲/۰	۲/۸	۲/۴	۲/۴		۳/۰	۳/۸	۳/۰	۴/۰	۲/۰	۲/۴	۲/۴	۲/۱	۲/۱	۲/۱					۳/۴	۳/۴	
فارس	۲/۴	۲/۱	۳/۰	۲/۶	۲/۱	۲/۴	۲/۴	۲/۴	۲/۶	۲/۱	۱/۹	۳/۰	۳/۰	۳/۷	۲/۷	۲/۳	۲/۱	۲/۷	۲/۳	۲/۳	۳/۰	۳/۴	۱/۸	۳/۵	۲/۱	۲/۳	۲/۳	۲/۳	۲/۳	۲/۳		۱/۳			۳/۴	۳/۴	
قزوین	۲/۷	۲/۳	۳/۲	۳/۰	۳/۳	۳/۳	۲/۷	۲/۴	۳/۳	۲/۰	۲/۲	۲/۵	۳/۵		۳/۵	۲/۵	۲/۵	۳/۱	۳/۱	۲/۵	۴/۲	۴/۲	۲/۲	۴/۱	۲/۸	۳/۰	۲/۳	۲/۳	۲/۳	۲/۳					۳/۷	۳/۷	
قم	۲/۶	۱/۹	۳/۵	۳/۴	۳/۰	۴/۸	۲/۳	۳/۰	۲/۴	۲/۷	۲/۶	۲/۲	۳/۸	۳/۸	۲/۷	۲/۳	۲/۳	۳/۰	۳/۰	۳/۶	۳/۶	۴/۲	۲/۲	۳/۷	۲/۸	۳/۱	۲/۳	۲/۳	۲/۳	۲/۳					۳/۷	۳/۷	
کردستان	۲/۴	۲/۳	۲/۸	۲/۶	۲/۹	۲/۲	۲/۷	۱/۸	۲/۲	۲/۲	۳/۲	۲/۲	۲/۴	۳/۴	۳/۷	۳/۳	۲/۳	۲/۴	۲/۴	۲/۳	۳/۳	۲/۶	۲/۲	۴/۰	۳/۰	۲/۳	۲/۳	۲/۳	۲/۳	۲/۳					۳/۰	۳/۰	
کرمان	۲/۷	۲/۵	۳/۰	۴/۳		۲/۶	۲/۳	۲/۲	۲/۲	۲/۲	۲/۲	۴/۱	۴/۱	۳/۹	۳/۶	۳/۳	۲/۴	۲/۳	۲/۶	۲/۶	۲/۳	۳/۲	۲/۸	۳/۷	۳/۳	۳/۳	۲/۳	۲/۶	۲/۳	۲/۳		۲/۶			۳/۰	۳/۰	
کرمانشاه	۲/۵	۲/۱	۳/۲	۲/۸	۲/۸	۳/۸	۳/۰	۲/۶	۳/۸	۲/۹	۲/۲	۴/۱	۴/۱	۳/۹	۳/۶	۳/۳	۲/۴	۲/۳	۲/۶	۲/۶	۲/۳	۳/۱	۲/۸	۳/۷	۳/۳	۲/۳	۲/۳	۲/۳	۲/۳	۲/۳					۳/۴	۳/۴	
کهگیلویه و بویر احمد	۲/۲	۲/۲	۳/۰	۲/۱	۲/۹	۲/۷	۱/۶	۲/۱	۲/۶	۲/۱	۲/۲	۲/۷	۲/۷	۲/۰	۲/۵	۲/۲	۲/۲	۲/۱	۲/۴	۲/۴	۲/۴	۳/۰	۲/۹	۲/۴	۲/۴	۲/۴	۲/۴	۲/۴	۲/۴	۲/۴					۲/۳	۲/۳	
گلستان	۲/۶	۲/۴	۲/۴	۲/۹	۲/۴	۲/۲	۲/۳	۲/۳	۲/۳	۲/۰	۴/۸	۲/۵	۲/۵	۵/۰	۳/۶	۲/۲	۲/۷	۳/۶	۳/۶	۳/۶	۳/۹	۳/۰	۲/۹	۲/۴	۲/۴	۲/۴	۲/۴	۲/۴	۲/۴	۲/۴					۲/۳	۲/۳	
گیلان	۲/۳	۱/۹	۳/۳	۳/۵	۳/۳	۳/۵	۲/۶	۲/۶	۲/۴	۲/۳	۲/۰	۲/۰	۵/۲	۲/۳	۳/۳	۳/۱	۲/۲	۲/۰	۲/۴	۲/۴	۲/۸	۳/۷	۲/۸	۲/۱	۲/۴	۲/۰	۲/۰	۲/۳	۲/۳	۲/۳					۲/۳	۲/۳	
لرستان	۳/۰	۲/۶	۳/۴	۳/۸	۳/۸	۱/۹	۲/۸	۲/۸	۳/۰	۳/۰	۲/۶	۲/۵	۲/۳		۴/۴	۳/۰	۲/۸	۲/۱	۲/۰	۳/۶	۳/۶	۳/۲	۲/۸	۲/۱	۳/۵	۳/۴	۲/۶	۲/۶	۲/۶	۱/۰	۱/۴				۱/۴	۳/۴	
مازندران	۲/۷	۲/۰	۲/۸	۲/۸		۲/۱	۲/۴	۲/۴	۲/۶	۲/۹	۲/۱	۳/۰	۴/۸	۴/۸	۳/۶	۲/۷	۲/۴	۲/۷	۲/۷	۲/۴	۲/۴	۲/۴	۲/۴	۳/۶	۲/۴	۲/۳	۲/۳	۲/۳	۲/۳					۲/۵	۲/۵		
مرکزی	۱/۹	۲/۵	۳/۱	۲/۲	۳/۳	۲/۳	۱/۸	۲/۵	۲/۶	۲/۶	۲/۴	۳/۴	۳/۴	۳/۱	۳/۵	۳/۶	۲/۲	۲/۸	۱/۹	۳/۵	۳/۱	۳/۶	۲/۴	۲/۹	۲/۳	۲/۳	۲/۳	۲/۳	۲/۳	۲/۴				۱/۳	۳/۴	۳/۴	
هرمزگان	۲/۲	۲/۱	۲/۹	۲/۱		۲/۱	۲/۲		۲/۴		۲/۵	۲/۴	۲/۴	۲/۴	۳/۴	۲/۸	۲/۴	۲/۴	۲/۳	۲/۱	۳/۰	۳/۰	۲/۱	۳/۳	۲/۳	۲/۳	۲/۳	۲/۳	۲/۳						۲/۹	۲/۹	
همدان	۲/۳	۲/۴	۳/۰	۲/۶	۲/۰	۳/۵	۱/۷	۲/۶	۲/۴	۲/۰	۳/۹	۲/۲	۳/۰	۵/۹	۴/۴	۳/۹	۲/۷	۲/۱	۲/۰	۳/۶	۳/۶	۳/۹	۱/۹	۴/۰	۲/۰	۲/۳	۲/۳	۲/۳	۲/۳					۳/۴	۳/۴		
یزد	۲/۸	۲/۰	۳/۱	۲/۸		۴/۲	۲/۷	۲/۷	۲/۴	۲/۴	۱/۹	۲/۴	۲/۸	۳/۴	۳/۴	۲/۹	۲/۴	۲/۵	۲/۷	۳/۴	۲/۹	۲/۶	۲/۶	۳/۸	۳/۱	۲/۳	۲/۳	۲/۳	۲/۳					۱/۹	۳/۴		
جمع کل	۲/۶	۲/۳	۲/۲	۳/۲	۳/۳	۳/۲	۲/۷	۲/۷	۲/۲	۲/۹	۲/۱	۳/۴	۴/۳	۴/۳	۳/۴	۳/۱	۲/۴	۲/۷	۲/۷	۳/۳	۳/۲	۳/۶	۲/۹	۳/۷	۲/۸	۲/۹	۲/۴	۲/۴	۲/۸	۲/۸	۳/۷	۳/۱	۲/۸	۲/۳	۲/۶	۲/۶	

جدول شماره ۴۰

میانگین تعداد اقلام دارویی پزشکان غیر طرف قرارداد به تفکیک استان و رشته تحصیلی

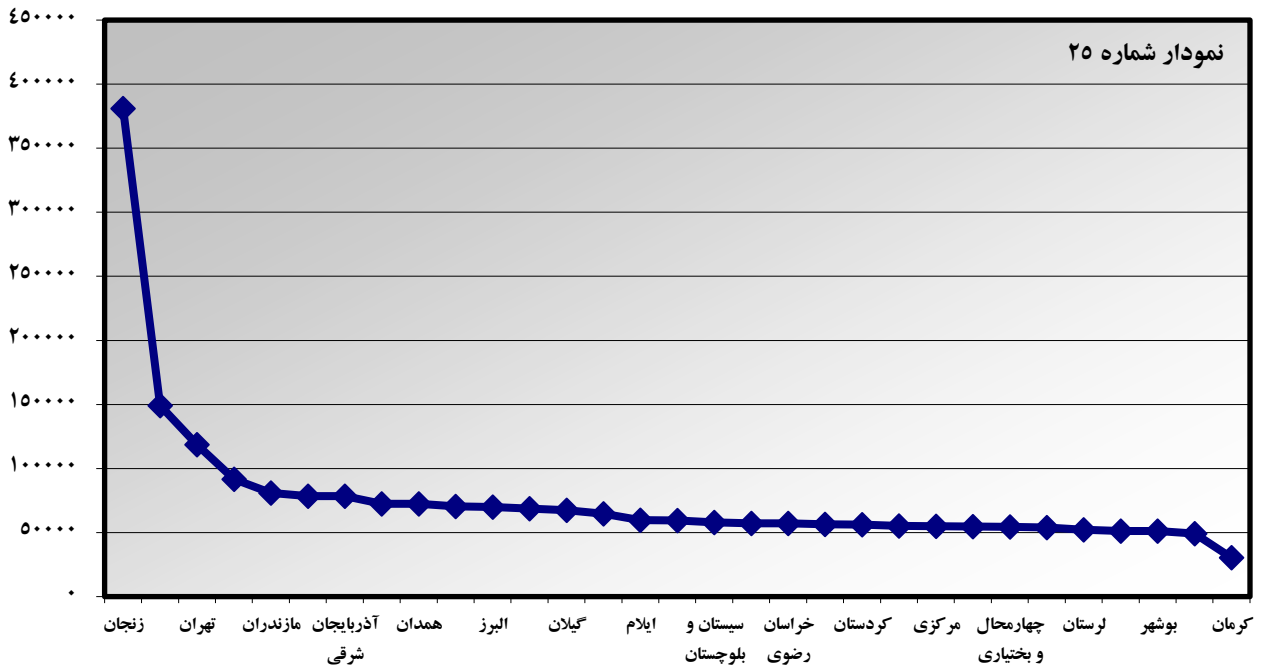
استان	ار توبدی	ارولوژی	اعصاب و روان	بیهوشی	پزشکی اجتماعی	پوست و بیماری‌های آمیزشی	جراحی	جراحی پلاستیک	جراحی مغز و اعصاب	چشم	خون و الکترولیتی	داخلی	داخلی مغز و اعصاب	رادیوتراپی	روماتولوژی	ریه	زنان و زایمان	سایر تخصص‌ها	طب فیزیکی	طب کار	عفونی	عمومی	عدد	قلب و عروق	کلیه	کودکان	گوارش	گوش خلق بینی	طب اورانس	طب ورزش	آسیب شناسی	پزشکی قانونی	پزشکی هسته‌ای	رادیولوژی	تغذیه	علوم پایه	جمع کل		
آذربایجان شرقی	۲/۵	۲/۳	۲/۹	۲/۳	۲/۱	۳/۱	۲/۶	۱/۳	۲/۷	۱/۹	۲/۹	۳/۱	۲/۷	۲/۰	۳/۷	۳/۳	۲/۴	۲/۳	۲/۹	۲/۴	۲/۶	۳/۱	۲/۵	۳/۲	۲/۶	۲/۷	۲/۵	۲/۳	۲/۴	۲/۶	۱/۶	۲/۱		۲/۴	۲/۹				
آذربایجان غربی	۲/۱	۲/۰	۲/۰	۳/۴		۲/۰	۲/۷	۲/۵	۳/۰	۱/۸	۲/۵	۲/۰	۲/۸	۳/۴	۳/۶	۳/۸	۲/۳	۲/۵	۲/۷	۲/۷	۲/۶	۲/۶	۲/۵	۳/۸	۳/۲	۲/۴	۱/۹	۲/۹	۲/۱	۲/۲	۲/۱	۱/۷	۱/۸		۲/۳	۳/۳			
اردبیل	۱/۰	۲/۱	۲/۸	۲/۶	۳/۷	۲/۷	۲/۳	۲/۳	۲/۵	۲/۱	۲/۴	۲/۲	۲/۸			۳/۰	۲/۵	۲/۳	۲/۸	۱/۰	۲/۸	۲/۴	۲/۴	۲/۷	۲/۹	۲/۷	۲/۴	۲/۵	۲/۲	۲/۵					۲/۴	۳/۲			
اصفهان	۲/۲	۲/۷	۲/۷	۲/۹	۲/۹	۳/۳	۲/۶	۲/۳	۲/۴	۲/۹	۳/۵	۲/۵	۲/۲	۲/۲	۲/۲	۲/۵	۲/۳	۲/۹	۲/۳	۲/۹	۳/۵	۳/۰	۲/۴	۲/۴	۲/۳	۲/۲	۲/۲	۲/۲	۲/۲	۲/۲	۲/۲	۲/۲	۲/۲	۲/۵		۲/۵	۲/۸		
البرز	۲/۳	۲/۰	۲/۰	۲/۸	۱/۷	۲/۴	۲/۴	۲/۷	۲/۹	۲/۱	۲/۱	۲/۱	۲/۴		۴/۴	۲/۷	۲/۲	۲/۵	۲/۲	۲/۲	۲/۴	۳/۳	۲/۴	۲/۲	۲/۲	۲/۲	۲/۲	۲/۲	۲/۲	۲/۲	۲/۲	۲/۲				۲/۹	۲/۹		
ایلام	۲/۲	۲/۱	۲/۰	۲/۶	۲/۸	۲/۸	۲/۶	۱/۸	۲/۶	۲/۱	۲/۹	۲/۴	۲/۴			۳/۰	۲/۴	۲/۴	۲/۰	۲/۰	۲/۴	۳/۶	۲/۴	۲/۴	۲/۲	۲/۲	۲/۲	۲/۲	۲/۲	۲/۲	۲/۲	۲/۲	۲/۲			۲/۵	۲/۸		
بوشهر	۲/۳	۲/۲	۲/۰	۲/۸	۱/۷	۲/۲	۲/۴	۲/۱	۲/۲	۲/۱	۲/۱	۲/۴	۲/۱	۴/۱	۳/۰	۳/۱	۳/۱	۲/۲	۲/۲	۲/۶	۲/۶	۳/۰	۲/۴	۲/۴	۲/۳	۲/۳	۲/۳	۲/۳	۲/۳	۲/۳	۲/۳	۲/۳	۲/۳	۲/۳		۲/۹	۲/۸		
تهران	۲/۰	۲/۱	۲/۸	۲/۹	۳/۲	۲/۸	۲/۵	۲/۵	۲/۶	۲/۱	۳/۷	۲/۹	۲/۴	۴/۱	۳/۱	۳/۱	۳/۱	۲/۲	۲/۶	۲/۶	۲/۶	۳/۰	۲/۴	۲/۴	۲/۳	۲/۳	۲/۳	۲/۳	۲/۳	۲/۳	۲/۳	۲/۳	۲/۳	۲/۳	۲/۳	۲/۳	۲/۳		
چهارمحال و بختیاری	۱/۸	۲/۳	۲/۹	۴/۰	۴/۰	۳/۰	۲/۲	۴/۰	۲/۷	۲/۰	۵/۰	۲/۳	۲/۱	۲/۸	۳/۲	۲/۵	۲/۲	۲/۵	۲/۳	۲/۳	۴/۰	۳/۴	۴/۰	۴/۰	۳/۳	۲/۳	۲/۳	۲/۳	۲/۳	۲/۳	۲/۳	۲/۳	۲/۳	۲/۳	۲/۳	۲/۳	۲/۳		
خراسان جنوبی	۲/۶	۲/۱	۳/۴	۳/۰	۳/۰	۳/۰	۲/۶	۲/۱	۲/۵	۲/۳	۲/۶	۲/۸	۳/۰	۲/۰	۲/۷	۲/۲	۲/۲	۲/۸	۲/۸	۲/۸	۲/۸	۳/۲	۲/۷	۳/۶	۲/۳	۲/۳	۲/۳	۲/۳	۲/۳	۲/۳	۲/۳	۲/۳	۲/۳	۲/۳	۲/۳	۲/۳	۲/۳	۲/۳	
خراسان رضوی	۳/۲	۲/۱	۲/۰	۲/۶	۲/۷	۲/۹	۲/۳	۲/۳	۲/۷	۲/۶	۳/۳	۳/۲	۳/۲	۳/۷	۲/۵	۲/۳	۲/۳	۲/۲	۲/۲	۲/۲	۲/۰	۲/۲	۲/۲	۲/۳	۲/۳	۲/۳	۲/۳	۲/۳	۲/۳	۲/۳	۲/۳	۲/۳	۲/۳	۲/۳	۲/۳	۲/۳	۲/۳	۲/۳	
خراسان شمالی	۳/۱	۱/۹	۲/۹	۳/۳	۳/۵	۳/۵	۲/۶	۲/۱	۲/۷	۲/۱	۲/۵	۲/۵	۲/۷	۲/۵	۲/۵	۲/۵	۲/۱	۲/۵	۲/۱	۲/۱	۲/۱	۳/۹	۳/۱	۲/۰	۲/۱	۲/۱	۲/۱	۲/۱	۲/۱	۲/۱	۲/۱	۲/۱	۲/۱	۲/۱	۲/۱	۲/۱	۲/۱	۲/۱	
خوزستان	۲/۳	۲/۱	۲/۹	۲/۵	۲/۱	۲/۱	۲/۴	۲/۳	۲/۳	۲/۱	۲/۴	۲/۶	۲/۸	۲/۸	۲/۸	۲/۸	۲/۸	۲/۵	۲/۶	۲/۶	۲/۴	۳/۷	۲/۴	۲/۴	۲/۳	۲/۳	۲/۳	۲/۳	۲/۳	۲/۳	۲/۳	۲/۳	۲/۳	۲/۳	۲/۳	۲/۳	۲/۳	۲/۳	
زنجان	۲/۵	۲/۵	۲/۵	۲/۴	۳/۰	۲/۴	۲/۸	۲/۸	۲/۲	۲/۸	۲/۲	۲/۶	۲/۸	۴/۸	۲/۸	۲/۸	۲/۸	۲/۲	۲/۲	۲/۲	۲/۲	۲/۲	۲/۲	۲/۲	۲/۲	۲/۲	۲/۲	۲/۲	۲/۲	۲/۲	۲/۲	۲/۲	۲/۲	۲/۲	۲/۲	۲/۲	۲/۲	۲/۲	
سمنان	۲/۵	۲/۷	۲/۵	۲/۵	۳/۱	۲/۰	۲/۶	۲/۶	۲/۷	۲/۰	۲/۸	۲/۸	۲/۷	۲/۸	۲/۸	۲/۸	۲/۸	۲/۸	۲/۸	۲/۸	۲/۸	۳/۴	۲/۳	۳/۶	۳/۹	۳/۶	۳/۹	۳/۹	۳/۹	۳/۹	۳/۹	۳/۹	۳/۹	۳/۹	۳/۹	۳/۹	۳/۹	۳/۹	
سیستان و بلوچستان	۲/۸	۲/۲	۲/۲	۳/۴	۳/۱	۲/۶	۲/۶	۲/۶	۲/۳	۳/۱	۲/۳	۲/۶	۳/۱	۴/۰	۳/۰	۳/۰	۳/۰	۲/۷	۲/۸	۲/۸	۲/۸	-/۰	۱/۹	۳/۶	۲/۵	۳/۳	۲/۰	۲/۸	۲/۰	۲/۰	۲/۰	۲/۰	۲/۰	۲/۰	۲/۰	۲/۰	۲/۰	۲/۰	
فارس	۲/۳	۲/۳	۱/۹	۲/۴	۲/۵	۲/۶	۲/۴	۲/۰	۲/۲	۲/۳	۴/۲	۲/۶	۲/۲	۴/۶	۳/۵	۳/۱	۳/۱	۲/۲	۲/۲	۲/۲	۲/۲	۲/۳	۲/۴	۲/۵	۳/۳	۲/۳	۲/۳	۲/۳	۲/۳	۲/۳	۲/۳	۲/۳	۲/۳	۲/۳	۲/۳	۲/۳	۲/۳	۲/۳	
قزوین	۲/۸	۲/۹	۲/۸	۲/۹	۲/۶	۲/۹	۲/۸	۲/۷	۲/۹	۲/۱	۳/۰	۳/۰	۳/۱	۳/۱	۳/۸	۳/۸	۳/۸	۳/۴	۲/۸	۲/۸	۲/۸	۳/۴	۲/۴	۲/۴	۲/۴	۲/۴	۲/۴	۲/۴	۲/۴	۲/۴	۲/۴	۲/۴	۲/۴	۲/۴	۲/۴	۲/۴	۲/۴	۲/۴	
قم	۲/۵	۲/۳	۲/۳	۳/۰	۲/۳	۲/۳	۲/۶	۲/۱	۲/۸	۲/۸	۴/۰	۲/۸	۲/۵	۲/۰	۲/۶	۲/۶	۲/۶	۲/۶	۲/۲	۲/۰	۲/۲	۲/۶	۲/۶	۲/۶	۲/۶	۲/۶	۲/۶	۲/۶	۲/۶	۲/۶	۲/۶	۲/۶	۲/۶	۲/۶	۲/۶	۲/۶	۲/۶	۲/۶	
کردستان	۲/۵	۲/۴	۲/۰	۲/۳	۲/۱	۲/۰	۲/۴	۲/۸	۲/۴	۲/۶	۲/۹	۲/۸	۲/۶	۲/۸	۲/۸	۲/۸	۲/۸	۲/۸	۲/۸	۲/۸	۲/۸	۳/۰	۳/۸	۳/۸	۳/۸	۳/۸	۳/۸	۳/۸	۳/۸	۳/۸	۳/۸	۳/۸	۳/۸	۳/۸	۳/۸	۳/۸	۳/۸	۳/۸	
کرمان	۲/۱	۲/۰	۲/۰	۲/۴	۲/۶	۲/۴	۲/۶	۲/۴	۲/۷	۲/۴	۴/۷	۲/۸	۲/۷	۲/۷	۲/۶	۲/۶	۲/۶	۲/۶	۲/۶	۲/۶	۲/۶	۲/۶	۲/۶	۲/۶	۲/۶	۲/۶	۲/۶	۲/۶	۲/۶	۲/۶	۲/۶	۲/۶	۲/۶	۲/۶	۲/۶	۲/۶	۲/۶	۲/۶	
کرمانشاه	۱/۶	۲/۷	۲/۷	۳/۰	۲/۷	۲/۷	۲/۶	۲/۶	۲/۷	۲/۰	۲/۶	۲/۳	۲/۲	۲/۲	۳/۸	۳/۸	۳/۸	۳/۸	۳/۸	۳/۸	۳/۸	۳/۰	۳/۷	۱/۶	۳/۳	۳/۰	۳/۰	۳/۰	۳/۰	۳/۰	۳/۰	۳/۰	۳/۰	۳/۰	۳/۰	۳/۰	۳/۰	۳/۰	
کهگیلویه و بویر احمد	۲/۲	۱/۷	۲/۳	۲/۷	۳/۰	۲/۷	۱/۸	۲/۲	۱/۵	۲/۳	۴/۹	۲/۴	۲/۳	۲/۳	۲/۳	۲/۳	۲/۳	۲/۳	۲/۳	۲/۳	۲/۳	۲/۳	۲/۳	۲/۳	۲/۳	۲/۳	۲/۳	۲/۳	۲/۳	۲/۳	۲/۳	۲/۳	۲/۳	۲/۳	۲/۳	۲/۳	۲/۳	۲/۳	
گلستان	۲/۵	۲/۰	۲/۴	۴/۴		۲/۱	۲/۴	۲/۱	۲/۳	۲/۰	۳/۵	۲/۱	۲/۷	۲/۷	۲/۶	۲/۶	۲/۶	۲/۶	۲/۶	۲/۶	۲/۶	۲/۶	۲/۶	۲/۶	۲/۶	۲/۶	۲/۶	۲/۶	۲/۶	۲/۶	۲/۶	۲/۶	۲/۶	۲/۶	۲/۶	۲/۶	۲/۶	۲/۶	
گیلان	۲/۳	۲/۰	۲/۵	۲/۸	۱/۷	۲/۷	۲/۵	۲/۱	۱/۷	۱/۹	۴/۵	۲/۶	۲/۴	۴/۷	۳/۳	۲/۸	۲/۸	۲/۸	۲/۸	۲/۸	۲/۸	۳/۱	۳/۱	۳/۱	۳/۱	۳/۱	۳/۱	۳/۱	۳/۱	۳/۱	۳/۱	۳/۱	۳/۱	۳/۱	۳/۱	۳/۱	۳/۱	۳/۱	
لرستان	۲/۴	۱/۸	۲/۴	۳/۱	۳/۰	۲/۰	۲/۲	۲/۷	۲/۰	۳/۰	۳/۶	۲/۲	۲/۳	۲/۳	۲/۳	۲/۳	۲/۳	۲/۳	۲/۳	۲/۳	۲/۳	۲/۳	۲/۳	۲/۳	۲/۳	۲/۳	۲/۳	۲/۳	۲/۳	۲/۳	۲/۳	۲/۳	۲/۳	۲/۳	۲/۳	۲/۳	۲/۳	۲/۳	
مازندران	۲/۳	۲/۵	۲/۸	۲/۷	۲/۵	۲/۶	۲/۵	۲/۵	۲/۵	۲/۵	۲/۲	۲/۲	۲/۲	۴/۰	۲/۸	۲/۸	۲/۲	۲/۲	۲/۲	۲/۲	۲/۲	۲/۲	۲/۲	۲/۲	۲/۲	۲/۲	۲/۲	۲/۲	۲/۲	۲/۲	۲/۲	۲/۲	۲/۲	۲/۲	۲/۲	۲/۲	۲/۲	۲/۲	
مرکزی																																							
هرمزگان																																							
همدان	۲/۱	۲/۷	۲/۵	۲/۵	۲/۶	۲/۸	۲/۴	۲/۹	۲/۳	۲/۳	۲/۶	۲/۸	۲/۸	۳/۷	۲/۳	۲/۳	۲/۳	۲/۳	۲/۳	۲/۳	۲/۳	۲/۳	۲/۳	۲/۳	۲/۳	۲/۳	۲/۳	۲/۳	۲/۳	۲/۳	۲/۳	۲/۳	۲/۳	۲/۳	۲/۳	۲/۳	۲/۳	۲/۳	
یزد	۲/۷	۲/۱	۲/۹	۲/۶	۳/۲	۲/۸	۲/۹	۲/۸	۳/۰	۳/۲	۲/۳	۲/۳	۲/۳	۲/۹	۲/۸	۲/۸	۲/۸	۲/۸	۲/۸	۲/۸	۲/۸	۳/۲	۳/۲	۳/۲	۳/۲	۳/۲	۳/۲	۳/۲	۳/۲	۳/۲	۳/۲	۳/۲	۳/۲	۳/۲	۳/۲	۳/۲	۳/۲	۳/۲	
جمع کل	۲/۴	۲/۱	۲/۷	۲/۹	۲/۵	۲/۵	۲/۶	۲/۵	۲/۶	۲/۵	۲/۲	۲/۹	۲/۶	۴/۲	۳/۴	۳/۱	۳/۳	۲/۵	۲/۷	۲/۵	۲/۶	۳/۱	۲/۵	۳/۲	۲/۵	۲/۵	۲/۵	۲/۴	۲/۵	۲/۵	۲/۵								

مغایرت بار مراجعات و هزینه های دارویی ثبت شده بر اساس جدول ۹-۶ با جداول ۶-۱ و ۶-۲ برنامه آمار به تفکیک استان

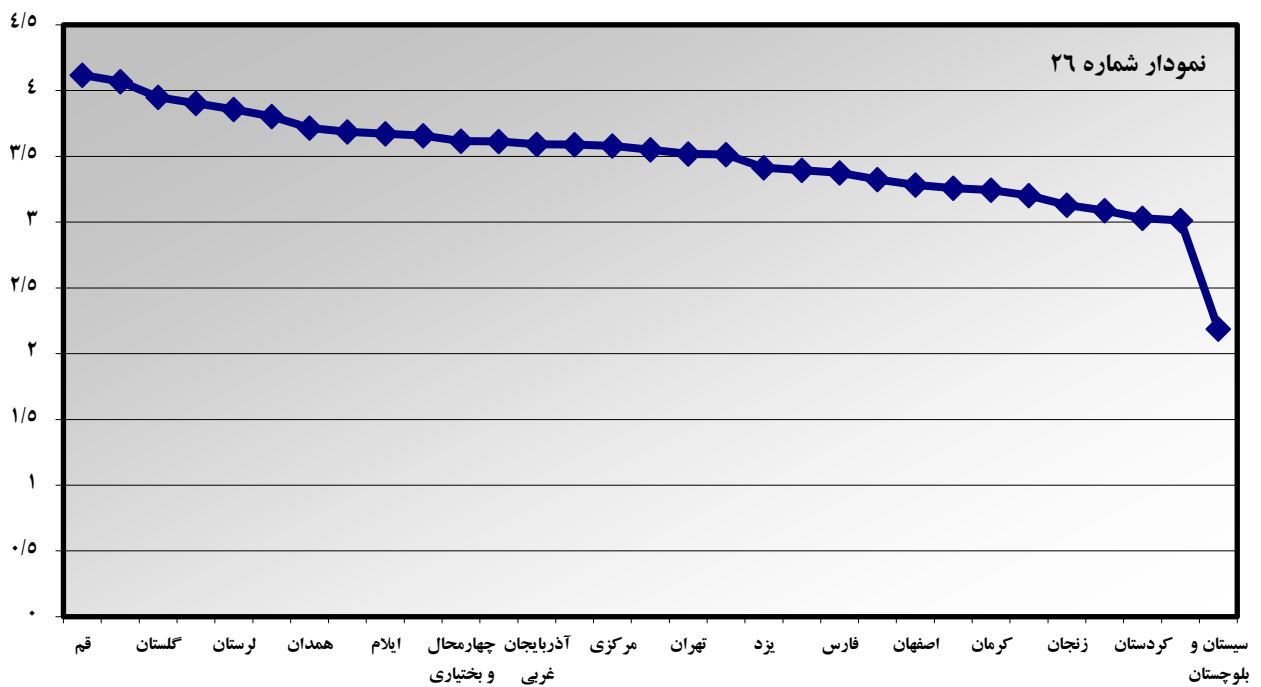
جدول شماره ۴۲

مغایرت	هزینه		تعداد			استان
	جداول ۱-۶ و ۲-۶	جدول ۹-۶	مغایرت	جداول ۱-۶ و ۲-۶	جدول ۹-۶	
-۱۲٪	۴۵۰.۹۵.۳۹۹.۲۴۹	۴۸۹.۴۳۶.۰۵۵.۵۵۱	۲٪	۲.۴۵۷.۷۰۵	۲.۳۹۷.۹۴۹	آذربایجان شرقی
-۱۵٪	۲۳۶.۹۲۷.۹۱۱.۲۳۶	۲۷۲.۰۲۱.۴۶۷.۳۰۵	-۱٪	۱.۹۵۰.۴۳۴	۱.۹۶۸.۸۸۶	آذربایجان غربی
-۱۶٪	۱۱۸.۷۸۶.۴۵۶.۳۳۱	۱۳۷.۲۷۶.۷۲۱.۶۴۴	۱٪	۱.۲۰۵.۱۳۹	۱.۱۹۳.۴۸۷	اردبیل
-۵٪	۵۵۳.۸۸۶.۵۳۱.۳۳۴	۵۸۰.۹۹۰.۳۷۱.۶۲۰	۲۱٪	۴۰.۲۵۰.۲۰	۳.۱۸۱.۹۰۵	اصفهان
-۲۱٪	۱۲۹.۸۲۷.۵۸۸.۱۸۷	۱۵۷.۰۴۵.۹۷۴.۰۲۹	۲٪	۸۱۶.۶۲۰	۷۹۷.۷۲۰	البرز
-۸٪	۵۷.۰۷۳.۷۴۳.۱۵۵	۶۱.۵۷۷.۵۳۷.۵۸۱	۵٪	۶۸۹.۶۲۹	۶۵۲.۹۸۲	ایلام
-۲۱٪	۵۱.۱۲۰.۰۸۶.۸۰۹	۶۲.۰۹۹.۶۳۸.۰۳	۴٪	۵۱۰.۳۸۱	۴۹۰.۶۱۳	بوشهر
۰٪	۱۸۰.۸۳۰.۲۸۳.۲۵۸	۱۸۱.۰۲۱۸.۳۹۰.۸۱۱	۸٪	۶.۱۸۸.۹۳۵	۵.۶۹۷.۹۳۵	تهران
-۱۳٪	۸۲.۷۳۵.۷۸۴.۳۴۱	۹۲.۷۳۶.۱۲۱.۸۱۶	۱۴٪	۹۰.۷.۱۷۳	۷۸۳.۱۶۰	چهارمحال و بختیاری
-۴٪	۵۲.۵۱۲.۲۶۶.۳۵۲	۵۴.۷۹۸.۸۵۶.۹۰۸	۹٪	۵۲۶.۹۷۳	۴۷۷.۳۱۷	خراسان جنوبی
-۱۰٪	۶۸۶.۶۰۳.۵۶۴.۶۰۰	۷۵۷.۶۱۱.۸۲۲.۸۶۱	۶٪	۵۳۰.۲.۲۷۶	۴۹۹.۴.۵۴۱	خراسان رضوی
-۶٪	۶۴.۷۱۹.۷۳۰.۳۲۱	۶۸.۴۸۴.۹۳۸.۳۰۱	۰٪	۷۹۰.۶۳۱	۷۹۱.۰۹۵	خراسان شمالی
-۴٪	۳۶.۰۵۶۴.۸۹۲.۹۹۳	۳۷.۶۶۹.۸۸۷.۲۵۷	۰٪	۲.۸۳۶.۶۰۷	۲.۸۳۵.۵۹۹	خوزستان
-۳٪	۷۴.۶۷۸.۱۵۴.۸۶۰	۷۷.۰۹۵.۶۷۰.۶۷۱	۱۸٪	۵۴۵.۰۸۶	۴۴۷.۱۴۰	زنجان
-۱۹٪	۳۹.۷۱۶.۹۳۱.۷۳۲	۴۷.۰۷۶.۱۸۱.۸۸۶	۱٪	۴۰۰.۱۳۱	۳۹۶.۳۶۸	سمنان
-۱۵٪	۱۴۹.۰۴۵۰.۹۰.۷۹۷	۱۷۱.۳۵۵.۰۷۸.۵۵۸	-۲٪	۱.۸۶۵.۷۹۷	۱.۹۰۳.۰۱۲	سیستان و بلوچستان
-۳۱٪	۶۴۲.۱۹۸.۰۴۳.۷۰۱	۸۳۹.۵۱۱.۰۵۵.۰۶۹	-۵٪	۵.۱۰۸.۰۲۴	۵.۳۴۱.۱۹۲	فارس
-۷٪	۶۲.۴۶۲.۰۴۱.۱۹۳	۶۶.۹۹۱.۰۱۴.۰۴۷	۱۲٪	۴۶۷.۶۲۴	۴۱۲.۲۹۸	قزوین
-۸٪	۱۶۶.۶۵۶.۳۰۱.۵۱۸	۱۸۰.۴۲۴.۷۷۰.۷۸۰	۱٪	۱۰۹۹.۱۶۴	۱۰۹۳.۳۵۳	قم
-۸٪	۱۰۹.۵۳۶.۲۴۴.۴۶۷	۱۱۸.۵۰۸.۰۶۲.۱۸۸	۲۱٪	۱۰۷۹.۳۵۱	۸۵۳.۷۵۵	کردستان
۴۳٪	۲۰۱.۷۳۹.۵۸۵.۰۱۰	۱۱۴.۹۱۱.۳۱۷.۰۲۶	-۲٪	۱.۵۱۹.۹۵۶	۱.۵۵۰.۰۹۷	کرمان
-۱۱٪	۲۰۴.۲۱۱.۴۹۷.۴۰۶	۲۲۶.۶۸۴.۹۳۰.۶۰۳	۱٪	۱.۶۱۰.۴۲۲	۱.۵۸۸.۰۸۱	کرمانشاه
۸٪	۵۷.۰۶۷.۷۷۵.۸۵۹	۵۲.۲۸۳.۷۴۴.۵۱۰	۱۸٪	۷۳۸.۸۴۳	۶۰۵.۱۹۷	کهگیلویه و بویر احمد
-۷٪	۲۱۸.۸۳۴.۳۷۵.۰۴۸	۲۳۵.۱۹۷.۷۳۴.۹۶۰	۹٪	۱.۶۱۲.۸۱۳	۱.۴۶۴.۷۸۱	گلستان
۶٪	۲۹۹.۲۳۱.۰۶۴.۴۹۰	۲۸۱.۴۱۰.۳۳۵.۲۴۰	۸٪	۲.۱۱۲.۸۸۱	۱.۹۳۶.۴۴۴	گیلان
-۱۷٪	۱۱۰.۳۳۹.۳۶۲.۸۹۰	۱۲۹.۰۳۶.۳۳۱.۷۸۰	۰٪	۱.۲۴۱.۰۵۷	۱.۲۴۲.۰۰۷	لرستان
۱۵٪	۳۰۸.۷۱۰.۳۲۱.۵۳۵	۲۶۳.۱۰۵.۰۲۹.۳۰۳	۱۳٪	۲۰۷۶.۸۸۹	۱.۸۳۵.۴۶۳	مازندران
-۱۸٪	۹۵.۷۱۰.۳۳۰.۲۰۴	۱۱۳.۱۴۹.۸۵۵.۱۷۱	۶٪	۷۸۵.۴۹۷	۷۴۰.۶۶۰	مرکزی
-۱۳٪	۷۳.۸۱۵.۵۶۷.۸۹۳	۸۳.۴۳۸.۶۰۳.۶۷۵	۴٪	۶۳۴.۷۶۹	۶۱۱.۶۶۶	هرمزگان
-۱۳٪	۱۴۹.۵۶۳.۳۰۴.۵۹۳	۱۶۹.۵۱۵.۰۰۸.۶۱۴	۱۳٪	۱.۱۵۰.۴۳۴	۱.۰۰۸.۱۱۲	همدان
-۸٪	۱۱۹.۳۰۹.۷۱۱.۵۹۴	۱۲۹.۳۱۵.۵۷۱.۱۳۷	۵٪	۸۱۵.۷۰۸	۷۷۷.۵۶۰	یزد
-۶٪	۷.۷۳۰.۸۵۲.۲۸۸.۹۴۶	۸.۲۳۰.۰۴۸.۰۴۴.۷۰۵	۶٪	۵۳۰.۷۱.۹۶۹	۵۰۰.۷۰.۲۷۵	جمع کل

میانگین هزینه‌های نسخه‌های تجویز شده توسط پزشک عمومی در هر استان در سال ۹۲



میانگین تعداد اقلام نسخه‌های تجویز شده توسط پزشک عمومی در هر استان در سال ۹۲



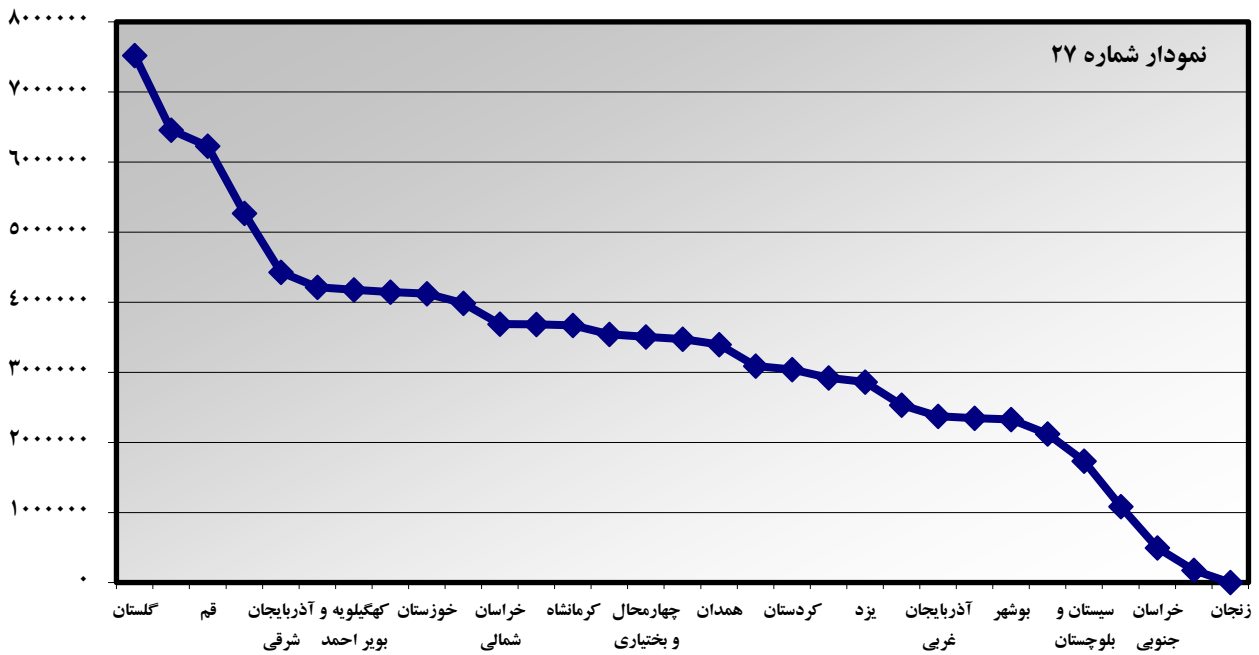
همان‌گونه که ذکر شد پزشکان عمومی، اولین رتبه در تولید هزینه‌های دارویی کشور را دارند.

نمودار شماره ۲۵: این نمودار نشان می‌دهد که میانگین هزینه نسخه‌های تجویز شده در کشور از ۳۸۰,۰۰۰ ریال در استان زنجان تا ۳۰,۰۰۰ ریال در استان کرمان متفاوت می‌باشد؛ و این در حالی است که میانگین هزینه نسخه‌های تجویز شده در کشور حدود ۷۴,۰۰۰ ریال است.

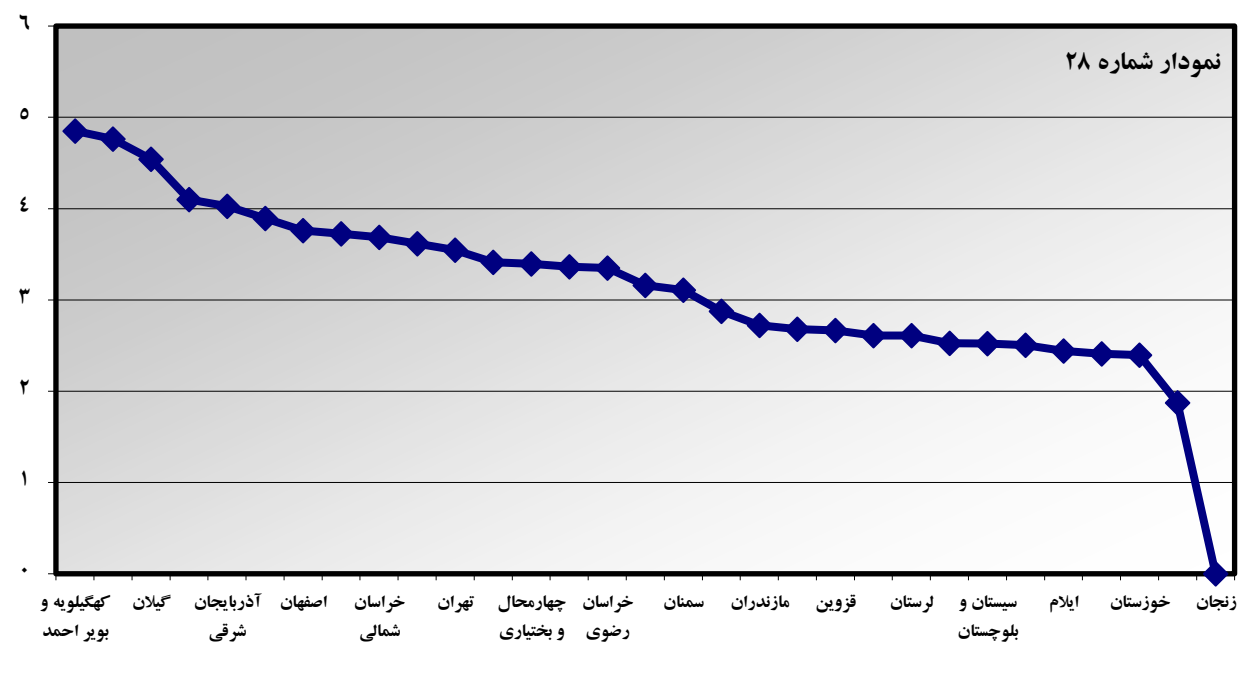
نمودار شماره ۲۶: بالاترین میانگین تعداد اقلام نسخه‌های تجویز شده در پزشکان عمومی مربوط به استان قم و قزوین با ۴/۱ و کمترین مربوط به استان سیستان و بلوچستان با ۲/۲ قلم می‌باشد.

برای بررسی دقیق‌تر لازم است تعداد مراجعات به پزشکان عمومی (سرانه مراجعه به هر پزشک) و سایر شاخص‌های مرتبط به تفکیک استان بخصوص در استان‌ها با میانگین هزینه‌های بالا محاسبه و تحلیل گردد.

میانگین هزینه‌های نسخ دارویی تجویز شده توسط متخصص و فوق تخصص خون و انکولوژی در هر استان در سال ۹۲



میانگین تعداد اقلام نسخ دارویی تجویز شده توسط متخصص و فوق تخصص خون و انکولوژی در هر استان در سال ۹۲



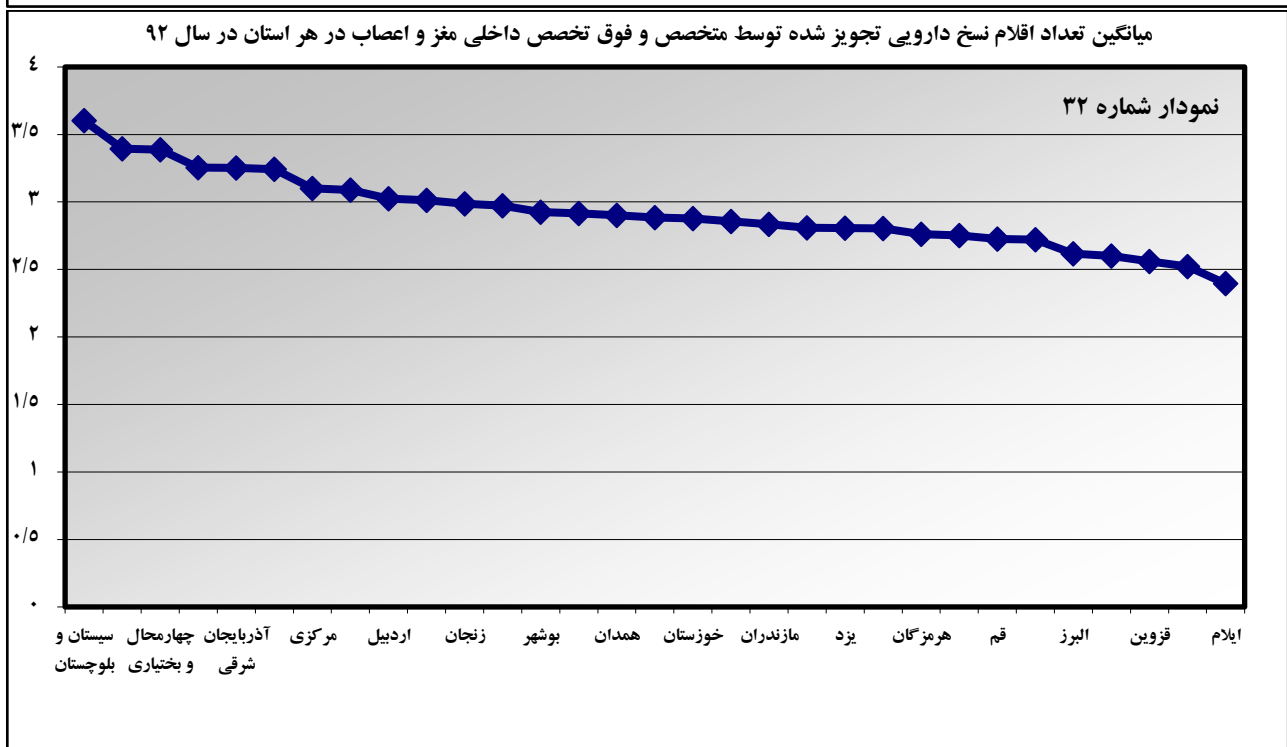
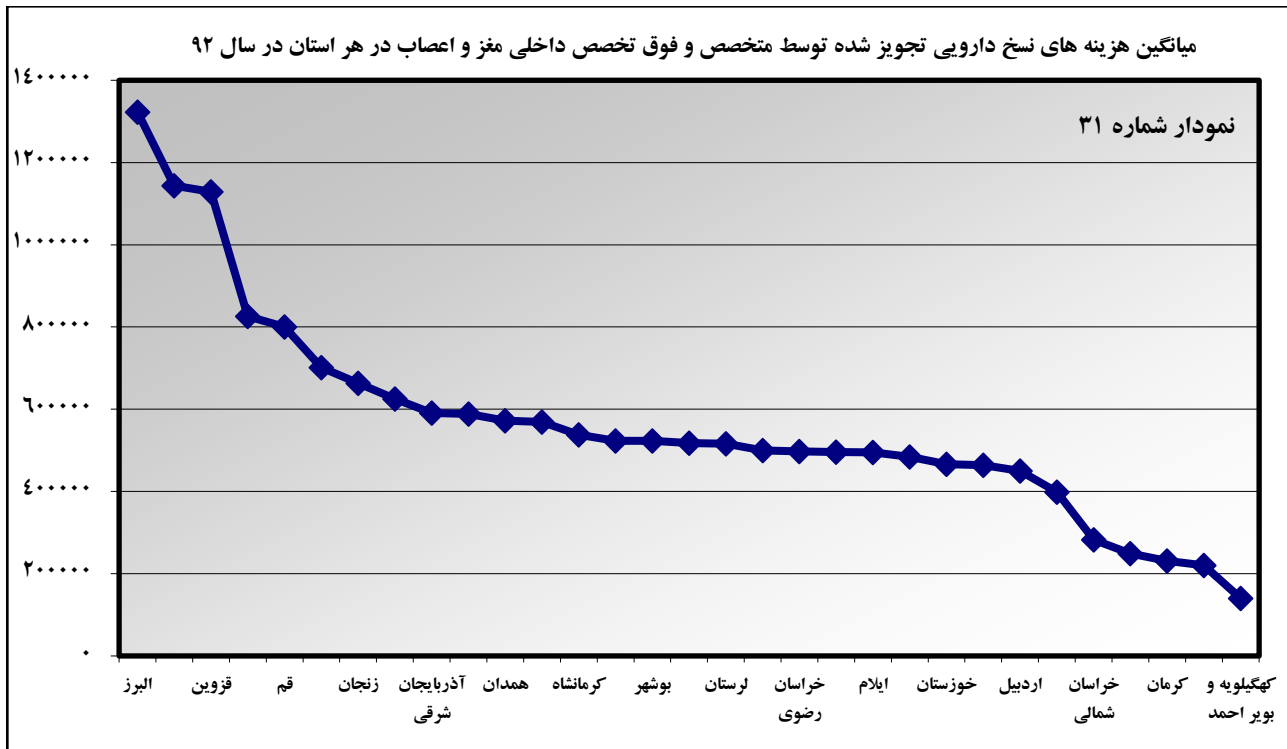
پزشکان خون و انکولوژی دومین رتبه در تولید هزینه‌های دارویی سازمان را دارند.

نمودار شماره ۲۷: این نمودار نشان می‌دهد که میانگین نسخ دارویی تجویز شده توسط پزشکان از ۷,۵۰۰,۰۰۰ ریال در استان گلستان تا ۱۷۵۰۰۰ در استان قزوین متفاوت می‌باشد. لازم به ذکر است میانگین کشوری ۳,۹۰۰,۰۰۰ ریال است.

نمودار شماره ۲۸: بالاترین میانگین تعداد اقلام دارویی تجویز شده توسط پزشکان مربوط به استان کهگیلویه و بویر احمد با ۴/۹ قلم و کمترین مربوط به استان خراسان جنوبی با ۱/۹ قلم است. میانگین کشوری ۳/۳ قلم می‌باشد.

علت بالا بودن میانگین تعداد اقلام و هزینه نسخ در استان‌های کشور با توجه به بار بیماری‌های وخیم و شایع در منطقه قابل بررسی و تحلیل می‌باشد.

لازم به ذکر است در استان زنجان هزینه‌ای بابت هزینه و بار مراجعات پزشکان خون و انکولوژی ثبت نشده است.

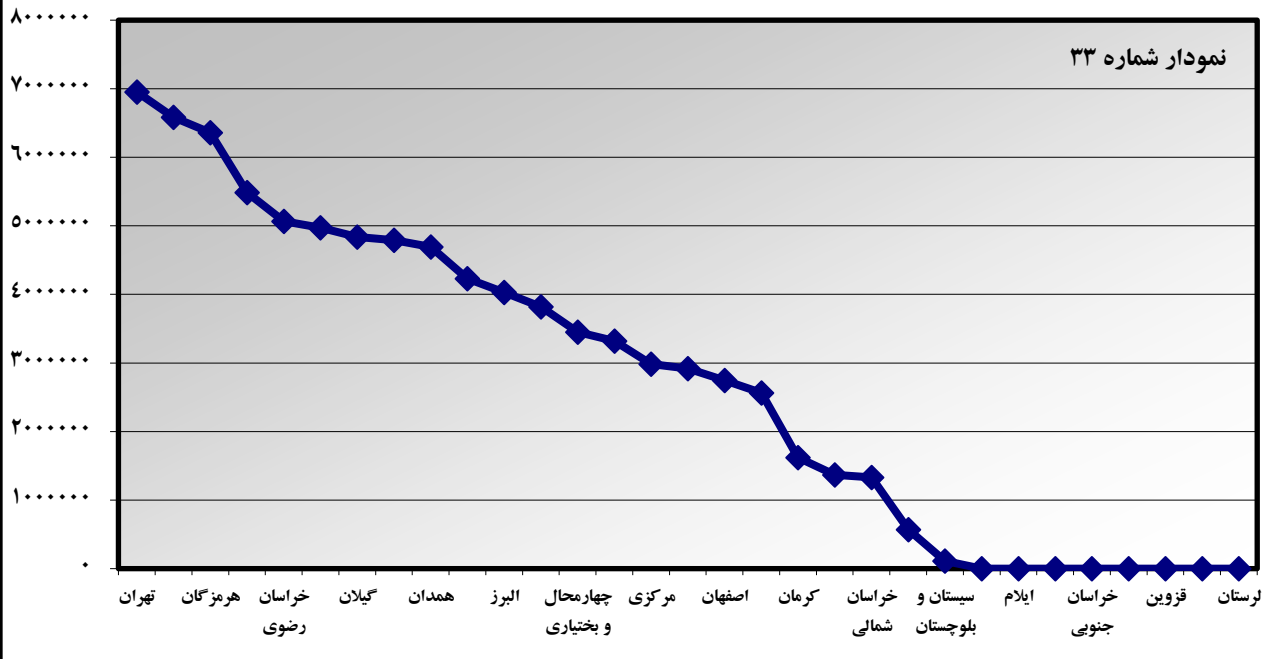


پزشکان داخلی مغز و اعصاب چهارمین رتبه در تولید هزینه‌های دارویی سازمان را دارا هستند.

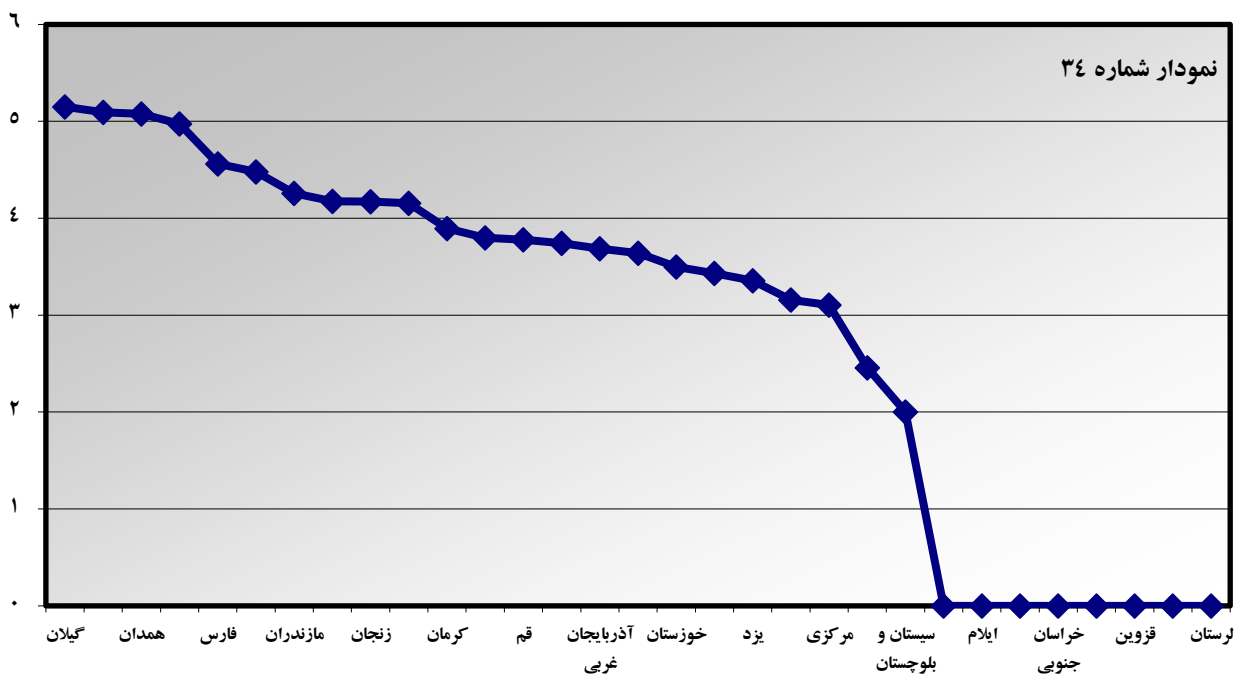
نمودار شماره ۳۱: این نمودار نشان می‌دهد که میانگین هزینه نسخه دارویی تجویز شده توسط پزشکان داخلی مغز و اعصاب از ۱,۳۰۰,۰۰۰ ریال در استان البرز تا ۱۴۰,۰۰۰ ریال در استان کهگیلویه و بویراحمد متفاوت است. میانگین کشوری هزینه نسخه ۵۹۰,۰۰۰ ریال می‌باشد.

نمودار شماره ۳۲: بالاترین میانگین تعداد اقلام دارویی تجویز شده توسط پزشکان داخلی مغز و اعصاب مربوط به استان سیستان و بلوچستان با ۳/۶ قلم و کمترین مربوط به استان ایلام با ۲/۴ قلم می‌باشد. میانگین کشوری ۲/۹ قلم می‌باشد. با توجه به بالا بودن میانگین هزینه نسخه دارویی این گروه از پزشکان، انجام مطالعات در زمینه هزینه اثربخشی و هزینه فایده و سایر شاخص‌های مرتبط با اقلام دارویی تجویز شده اطلاعات مفیدی به دست می‌دهد.

میانگین هزینه‌های نسخ دارویی تجویز شده توسط متخصص و فوق تخصص رادیوتراپی در هر استان در سال ۹۲



میانگین تعداد اقلام نسخ دارویی تجویز شده توسط متخصص و فوق تخصص رادیوتراپی در هر استان در سال ۹۲



پزشکان رادیوتراپی پنجمین رتبه را در تولید هزینه‌های دارویی سازمان بر عهده دارند.

نمودار شماره ۳۳: این نمودار نشان می‌دهد که میانگین هزینه نسخ دارویی پزشکان رادیوتراپی از ۶,۹۰۰,۰۰۰ ریال در استان تهران تا ۱۱۰,۰۰۰ ریال در استان سیستان و بلوچستان متفاوت می‌باشد، میانگین کشوری هزینه نسخ ۴,۵۷۰,۰۰۰ ریال می‌باشد.

نمودار شماره ۳۴: بالاترین میانگین تعداد اقلام دارویی تجویز شده توسط پزشکان رادیوتراپی استان گیلان ۵/۲ قلم و در استان سیستان و بلوچستان ۲ قلم است. میانگین کشوری ۳/۴ قلم می‌باشد.

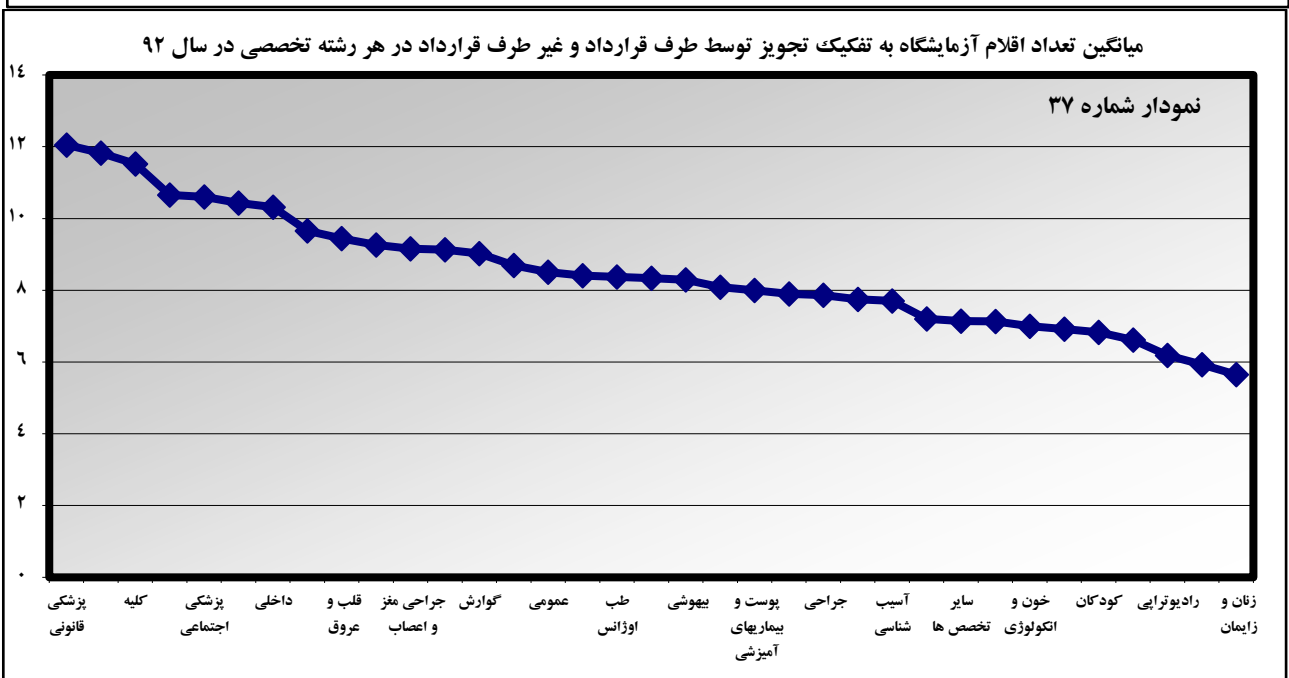
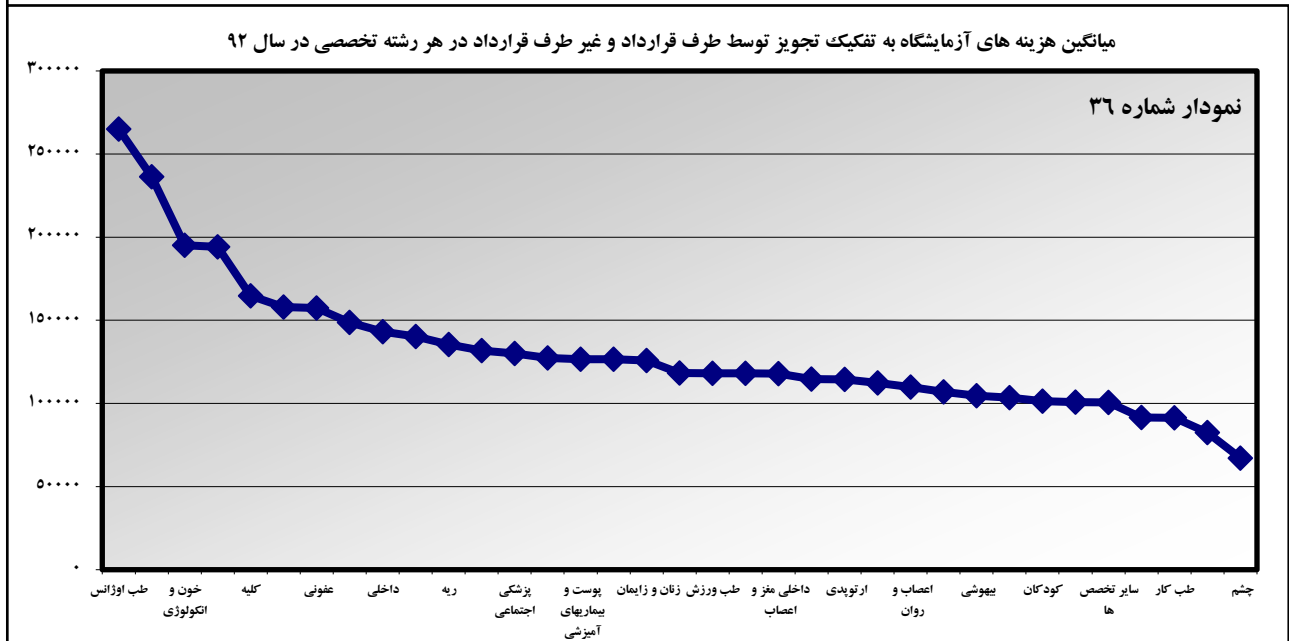
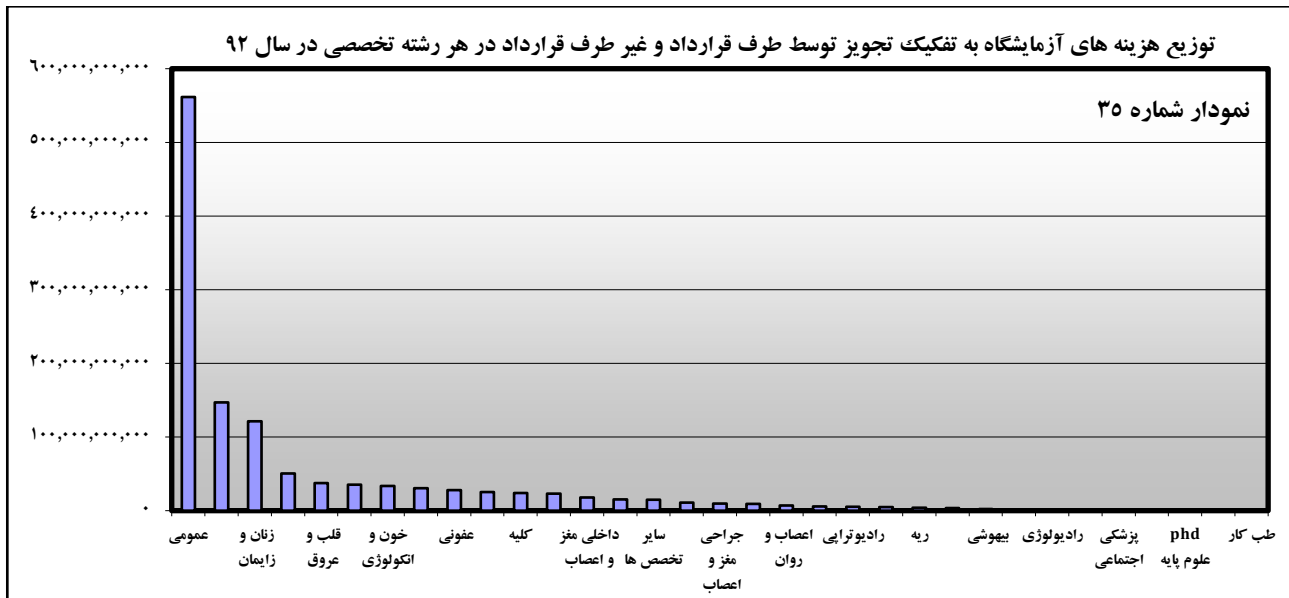
علت بالا بودن اختلاف بین میانگین هزینه‌های نسخ دارویی و تعداد اقلام در استان‌های کشور با بررسی پروتکل‌های درمانی قابل بررسی می‌باشد.

لازم به ذکر است در جداول استان‌های اردبیل، ایلام، بوشهر، خراسان جنوبی، سمنان، قزوین، کهگیلویه و بویر احمد و لرستان اطلاعاتی در این خصوص ثبت نشده است.

جدول شماره ۴۳

توزیع هزینه های آزمایشگاه به تفکیک تجویز توسط طرف قرارداد و غیر طرف قرارداد و تخصیص

مشخصه	طرف قرارداد				غیر طرف قرارداد				جمع			
	تعداد نسخه	درصد	هزینه	میانگین تعداد اقلام	تعداد نسخه	درصد	هزینه	میانگین تعداد اقلام	تعداد نسخه	درصد	هزینه	میانگین تعداد اقلام
ارتوپدی	۶۹۰۳۸	۸۵٪	۷۵۸,۷۹۹	۸,۱۳۳,۸۰۹,۵۷۱	۱۱۰	۸۷٪	۸,۱۳۳,۸۰۹,۵۷۱	۷۵۸,۷۹۹	۱۱۰	۸۷٪	۸,۱۳۳,۸۰۹,۵۷۱	۷۵۸,۷۹۹
ارولوژی	۳۳۰۸۳۰	۹۱٪	۱,۷۹۵,۱۴۰	۲۳,۲۷۲,۶۸۷,۱۵۸	۷/۸	۹۱٪	۲۳,۲۷۲,۶۸۷,۱۵۸	۱,۷۹۵,۱۴۰	۷/۸	۹۱٪	۲۳,۲۷۲,۶۸۷,۱۵۸	۱,۷۹۵,۱۴۰
اعصاب و روان	۴۴,۳۱۵	۶۹٪	۴۱۱,۰۴۸	۴,۵۸۵,۶۰۷,۹۱۸	۹/۳	۶۵٪	۴,۵۸۵,۶۰۷,۹۱۸	۴۱۱,۰۴۸	۹/۳	۶۵٪	۴,۵۸۵,۶۰۷,۹۱۸	۴۱۱,۰۴۸
بیهوشی	۷,۷۸۸	۴۰٪	۷۱,۴۷۵	۸۸۸,۰۸۷,۹۶۸	۹/۲	۴۳٪	۸۸۸,۰۸۷,۹۶۸	۷۱,۴۷۵	۹/۲	۴۳٪	۸۸۸,۰۸۷,۹۶۸	۷۱,۴۷۵
پزشکی اجماعی	۶۷۷	۲۰٪	۶,۹۱۴	۷۸,۵۲۰,۱۶۶	۱۰/۲	۱۸٪	۷۸,۵۲۰,۱۶۶	۶,۹۱۴	۱۰/۲	۱۸٪	۷۸,۵۲۰,۱۶۶	۶,۹۱۴
پوست و بیماری های آمیزی	۶۹,۴۷۰	۸۰٪	۵۳۶,۳۳۶	۸,۶۲۴,۸۳۵,۹۰۲	۷/۷	۷۸٪	۸,۶۲۴,۸۳۵,۹۰۲	۵۳۶,۳۳۶	۷/۷	۷۸٪	۸,۶۲۴,۸۳۵,۹۰۲	۵۳۶,۳۳۶
جراحی	۱۳۵,۴۴۱	۷۴٪	۱,۰۵۴,۹۲۷	۱۶,۲۴۳,۲۵۳,۲۳۶	۷/۸	۷۰٪	۱۶,۲۴۳,۲۵۳,۲۳۶	۱,۰۵۴,۹۲۷	۷/۸	۷۰٪	۱۶,۲۴۳,۲۵۳,۲۳۶	۱,۰۵۴,۹۲۷
جراحی پلاستیک	۱,۷۸۲	۶۶٪	۱۲,۱۰۹	۲۱۵,۶۷۵,۴۲۱	۶/۸	۶۸٪	۲۱۵,۶۷۵,۴۲۱	۱۲,۱۰۹	۶/۸	۶۸٪	۲۱۵,۶۷۵,۴۲۱	۱۲,۱۰۹
جراحی مغز و اعصاب	۱۵۰,۷۲۲	۳۶٪	۱۷۳,۳۸۲	۲,۰۱۳,۷۶۴,۲۴۷	۱۱/۵	۲۰٪	۲,۰۱۳,۷۶۴,۲۴۷	۱۷۳,۳۸۲	۱۱/۵	۲۰٪	۲,۰۱۳,۷۶۴,۲۴۷	۱۷۳,۳۸۲
چشم	۳۷,۹۱۲	۷۰٪	۲۳۰,۶۷	۲,۳۳۷,۱۱۶,۵۸۳	۶/۹	۶۵٪	۲,۳۳۷,۱۱۶,۵۸۳	۲۳۰,۶۷	۶/۹	۶۵٪	۲,۳۳۷,۱۱۶,۵۸۳	۲۳۰,۶۷
خون و آنکولوژی	۱۲۰,۲۹۴	۷۰٪	۸۱۰,۱۵۳	۲۱,۰۷۹,۶۸۵,۴۱۳	۶/۸	۶۳٪	۲۱,۰۷۹,۶۸۵,۴۱۳	۸۱۰,۱۵۳	۶/۸	۶۳٪	۲۱,۰۷۹,۶۸۵,۴۱۳	۸۱۰,۱۵۳
داخلی	۷۵۹,۹۸۳	۷۷٪	۸,۱۰۱,۷۹۸	۱۰۳,۸۷۷,۵۱۴,۴۱۶	۱۰/۳	۷۱٪	۱۰۳,۸۷۷,۵۱۴,۴۱۶	۸,۱۰۱,۷۹۸	۱۰/۳	۷۱٪	۱۰۳,۸۷۷,۵۱۴,۴۱۶	۸,۱۰۱,۷۹۸
داخلی مغز و اعصاب	۱۳۳,۸۱۹	۸۷٪	۱,۳۲۹,۶۷۸	۱۴,۹۲۳,۲۳۷,۳۳۸	۹/۳	۸۳٪	۱۴,۹۲۳,۲۳۷,۳۳۸	۱,۳۲۹,۶۷۸	۹/۳	۸۳٪	۱۴,۹۲۳,۲۳۷,۳۳۸	۱,۳۲۹,۶۷۸
رادیوتراپی	۴۹,۳۳۳	۷۶٪	۳۰۰,۰۹۶	۴,۰۰۰,۸۷۳,۰۷۳	۶/۱	۷۴٪	۴,۰۰۰,۸۷۳,۰۷۳	۳۰۰,۰۹۶	۶/۱	۷۴٪	۴,۰۰۰,۸۷۳,۰۷۳	۳۰۰,۰۹۶
رومانولوژی	۸۷,۶۵۹	۸۰٪	۱۰۴,۰۳۸	۱۲,۲۶۸,۹۴۱,۳۸۲	۱۱/۹	۸۰٪	۱۲,۲۶۸,۹۴۱,۳۸۲	۱۰۴,۰۳۸	۱۱/۹	۸۰٪	۱۲,۲۶۸,۹۴۱,۳۸۲	۱۰۴,۰۳۸
ریه	۳۳,۴۹۱	۸۳٪	۱۹۵,۱۳۷	۳,۱۸۹,۳۳۷,۳۳۴	۸/۳	۸۲٪	۳,۱۸۹,۳۳۷,۳۳۴	۱۹۵,۱۳۷	۸/۳	۸۲٪	۳,۱۸۹,۳۳۷,۳۳۴	۱۹۵,۱۳۷
زنان و زایمان	۲۱۸,۲۷۴	۸۶٪	۴۶۲۷,۵۸۵	۱۰,۳۰۰,۴۵۱,۳۳۲,۳۳۴	۵/۶	۸۵٪	۱۰,۳۰۰,۴۵۱,۳۳۲,۳۳۴	۴۶۲۷,۵۸۵	۵/۶	۸۵٪	۱۰,۳۰۰,۴۵۱,۳۳۲,۳۳۴	۴۶۲۷,۵۸۵
سایر تخصص ها	۲۱,۶۰۰	۱۴٪	۲۱۵,۹۳۴	۲,۶۰۰,۲۳۸,۸۶۸	۱۰/۰	۱۷٪	۲,۶۰۰,۲۳۸,۸۶۸	۲۱۵,۹۳۴	۱۰/۰	۱۷٪	۲,۶۰۰,۲۳۸,۸۶۸	۲۱۵,۹۳۴
طب فیزیکی	۱۱۰,۲۷	۸۳٪	۱۱۶,۲۳۲	۱,۳۰۰,۵۶۸,۸۵۰	۹/۹	۸۴٪	۱,۳۰۰,۵۶۸,۸۵۰	۱۱۶,۲۳۲	۹/۹	۸۴٪	۱,۳۰۰,۵۶۸,۸۵۰	۱۱۶,۲۳۲
طب کار	۲۹۰	۱۹٪	۲,۳۸۹	۲۶,۳۵۲,۵۸۴	۸/۲	۱۹٪	۲۶,۳۵۲,۵۸۴	۲,۳۸۹	۸/۲	۱۹٪	۲۶,۳۵۲,۵۸۴	۲,۳۸۹
غفونی	۱۵۳,۸۴۸	۸۶٪	۱,۴۹۵,۹۴۸	۲۳,۲۴۵,۹۶۵,۶۹۴	۹/۸	۸۴٪	۲۳,۲۴۵,۹۶۵,۶۹۴	۱,۴۹۵,۹۴۸	۹/۸	۸۴٪	۲۳,۲۴۵,۹۶۵,۶۹۴	۱,۴۹۵,۹۴۸
عمومی	۳۶۵,۱۹۶	۶۷٪	۳,۶۸۱,۲۷۴	۳۹,۳۹۴,۹۳۳,۰۱۸	۹/۲	۷۰٪	۳۹,۳۹۴,۹۳۳,۰۱۸	۳,۶۸۱,۲۷۴	۹/۲	۷۰٪	۳۹,۳۹۴,۹۳۳,۰۱۸	۳,۶۸۱,۲۷۴
غدد	۲۵۹,۰۶۳	۸۲٪	۳,۱۲۴,۴۲۸	۲۸,۳۴۶,۱۴۷,۸۲۸	۸/۳	۸۰٪	۲۸,۳۴۶,۱۴۷,۸۲۸	۳,۱۲۴,۴۲۸	۸/۳	۸۰٪	۲۸,۳۴۶,۱۴۷,۸۲۸	۳,۱۲۴,۴۲۸
قلب و عروق	۲۹۶,۰۳۷	۸۵٪	۲,۷۴۹,۹۵۹	۳,۰۵۶,۷۲۳,۱۴۸	۹/۳	۸۲٪	۳,۰۵۶,۷۲۳,۱۴۸	۲,۷۴۹,۹۵۹	۹/۳	۸۲٪	۳,۰۵۶,۷۲۳,۱۴۸	۲,۷۴۹,۹۵۹
کلیه	۹۶,۷۹۶	۶۶٪	۱,۱۲۶,۹۰۵	۱۳,۵۵۳,۳۳۷,۶۵۲	۱۱/۷	۵۶٪	۱۳,۵۵۳,۳۳۷,۶۵۲	۱,۱۲۶,۹۰۵	۱۱/۷	۵۶٪	۱۳,۵۵۳,۳۳۷,۶۵۲	۱,۱۲۶,۹۰۵
کودکان	۴۲۰,۸۳۴	۸۴٪	۲,۸۴۶,۱۰۰	۳۹,۳۳۱,۰۷۷,۳۳۳	۶/۸	۷۸٪	۳۹,۳۳۱,۰۷۷,۳۳۳	۲,۸۴۶,۱۰۰	۶/۸	۷۸٪	۳۹,۳۳۱,۰۷۷,۳۳۳	۲,۸۴۶,۱۰۰
گوارش	۱۳۴,۸۴۰	۸۶٪	۱,۳۰۹,۱۵۲	۲۵,۵۶۹,۰۰۱,۳۰۰	۹/۰	۸۴٪	۲۵,۵۶۹,۰۰۱,۳۰۰	۱,۳۰۹,۱۵۲	۹/۰	۸۴٪	۲۵,۵۶۹,۰۰۱,۳۰۰	۱,۳۰۹,۱۵۲
گوش خلق بینی	۴۸,۷۶۹	۷۷٪	۳۵۵,۹۹۵	۴,۴۶۳,۱۵۰,۴۰۱	۷/۳	۷۷٪	۴,۴۶۳,۱۵۰,۴۰۱	۳۵۵,۹۹۵	۷/۳	۷۷٪	۴,۴۶۳,۱۵۰,۴۰۱	۳۵۵,۹۹۵
طب اورژانس	۵۹۸	۳٪	۴۰,۳۳	۴۲,۸۱۹,۵۳۱	۶/۷	۱٪	۴۲,۸۱۹,۵۳۱	۴۰,۳۳	۶/۷	۱٪	۴۲,۸۱۹,۵۳۱	۴۰,۳۳
طب ورزش	۲۱	۱٪	۱۴۸	۱,۹۰۹,۷۷۵	۷/۰	۰٪	۱,۹۰۹,۷۷۵	۱۴۸	۷/۰	۰٪	۱,۹۰۹,۷۷۵	۱۴۸
آسیب شناسی	۷۳۸	۱۴٪	۵,۵۴۰	۱۱۴,۲۱۳,۵۰۸	۷/۵	۱۷٪	۱۱۴,۲۱۳,۵۰۸	۵,۵۴۰	۷/۵	۱۷٪	۱۱۴,۲۱۳,۵۰۸	۵,۵۴۰
پزشکی قانونی	۵۵۶	۶۲٪	۶,۹۴۱	۷۶,۹۴۵,۰۰۰	۱۳/۵	۵۸٪	۷۶,۹۴۵,۰۰۰	۶,۹۴۱	۱۳/۵	۵۸٪	۷۶,۹۴۵,۰۰۰	۶,۹۴۱
پزشکی هسته ای	۰	۰٪	۰	۰	۰	۰٪	۰	۰	۰	۰٪	۰	۰
رادیولوژی	۲,۲۷۵	۳۶٪	۱۴,۵۰۳	۲۲,۰۳۸,۵۰۲	۶/۴	۲۲٪	۲۲,۰۳۸,۵۰۲	۱۴,۵۰۳	۶/۴	۲۲٪	۲۲,۰۳۸,۵۰۲	۱۴,۵۰۳
تغذیه	۹۶۳	۸۷٪	۱۷,۶۲۰	۲۶,۰۹۳,۸۶۵	۱۸/۳	۹۷٪	۲۶,۰۹۳,۸۶۵	۱۷,۶۲۰	۱۸/۳	۹۷٪	۲۶,۰۹۳,۸۶۵	۱۷,۶۲۰
phd علوم پایه	۳۶۴	۱۲٪	۲,۴۹۱	۹,۸۸۳,۲۵۰	۶/۸	۲۵٪	۹,۸۸۳,۲۵۰	۲,۴۹۱	۶/۸	۲۵٪	۹,۸۸۳,۲۵۰	۲,۴۹۱
جمع کل	۷,۷۴۰,۸۴۸	۷۳٪	۶۷,۱۹۴,۲۹۸	۸۲۲,۵۵۵,۱۵۴,۳۳۰	۸/۷	۷۲٪	۸۲۲,۵۵۵,۱۵۴,۳۳۰	۶۷,۱۹۴,۲۹۸	۸/۷	۷۲٪	۸۲۲,۵۵۵,۱۵۴,۳۳۰	۶۷,۱۹۴,۲۹۸



نمودار شماره ۳۵: بررسی توضیح هزینه آزمایشگاه به تفکیک رشته‌های آزمایشگاه نشان می‌دهد که بالاترین تولیدکننده‌های هزینه آزمایشگاه به ترتیب عبارت‌اند از: ۱- پزشکان عمومی، ۲- داخلی، ۳- زنان و زایمان، ۴- کودکان، ۵- قلب و عروق؛ در مجموع نسخ این گروه، ۷۴ درصد از کل هزینه‌های آزمایشگاه را ایجاد کرده‌اند.

نمودار شماره ۳۶: بالاترین میانگین هزینه نسخ آزمایشگاه مربوط به پزشکان طب اورژانس (۲۶۵,۰۰۰ ریال) و جراحی مغز و اعصاب (۲۴۰,۰۰۰ ریال) و کمترین مربوط به پزشکان متخصص چشم (۶۷,۰۰۰) با میانگین کشوری ۱۱۰,۰۰۰ ریال می‌باشد.

نمودار شماره ۳۷: بالاترین میانگین تعداد اقلام آزمایشگاه مربوط به متخصصین پزشکی قانونی (۱۲/۱ قلم)، روماتولوژی (۱۱/۸ قلم)، کلیه (۱۱/۵ قلم) ارتوپدی (۱۰/۷ قلم) و پزشکی اجتماعی (۱۰/۶ قلم) و کمترین تعداد اقلام مربوط به رشته زنان و زایمان (۵/۶ قلم) و رادیولوژی (۹/۵ قلم) است میانگین کشوری ۸/۴ قلم می‌باشد.

همان‌گونه که ملاحظه می‌شود پزشکان عمومی بالاترین سهم در تولید هزینه‌های آزمایشگاهی سازمان را دارند (۴۵ درصد) از آنجاکه میانگین هزینه نسخ آزمایشگاهی تجویزی توسط پزشکان عمومی ۱۰۰,۰۰۰ ریال (کمتر از میانگین کشوری) و میانگین تعداد اقلام تجویزی ۸/۵ (تقریباً معادل میانگین کشوری) می‌باشد، بالا بودن سهم هزینه پزشکان عمومی مربوط به بالا بودن تعداد نسخ آزمایشگاهی تجویزی توسط این گروه می‌باشد.

دومین رتبه هزینه آزمایشگاهی سازمان مربوط به پزشکان متخصص داخلی می‌باشد. در این گروه میانگین هزینه حدود ۱۴۰,۰۰۰ ریال (بالاتر از میانگین کشوری) و میانگین تعداد اقلام تجویزی ۱۰/۳ قلم (بالاتر از میانگین کشوری) می‌باشد و این دو عامل به همراه تعداد بالای نسخ آزمایشگاهی تجویزی (دومین رتبه تعداد مراجعات) علت بالا بودن هزینه آزمایشات تجویزی توسط این گروه می‌باشد.

پزشکان رشته زنان و زایمان سومین رتبه در تولید هزینه آزمایشگاهی را به خود اختصاص داده‌اند. میانگین هزینه نسخ آزمایشگاهی ۱۲۵,۰۰۰ ریال (بالاتر از میانگین کشوری) و تعداد اقلام تجویزی ۵/۶ قلم (پایین‌ترین تعداد اقلام در بین کلیه رشته‌ها) می‌باشد. در مورد این گروه از پزشکان نیز عامل اصلی بالا بودن هزینه در آزمایشگاه بالا بودن تعداد مراجعات (سومین رتبه از نظر تعداد مراجعه بیماران) عامل اصلی بالا بودن هزینه نسخ آزمایشگاهی درخواست شده می‌باشد.

چهارمین تولیدکننده‌های هزینه در بخش آزمایشگاه، پزشکان گروه کودکان می‌باشد. میانگین هزینه دارویی ۱۰۰,۰۰۰ ریال و میانگین تعداد اقلام درخواستی ۶/۸ قلم (کمتر از میانگین کشوری) است که در این گروه نیز علت اصلی هزینه‌های بالا، بودن تعداد مراجعات (چهارمین رتبه کشوری) می‌باشد.

پنجمین رتبه مربوط به پزشکان متخصص قلب و عروق می‌باشد در این گروه میانگین هزینه نسخ درخواستی ۱۰۰,۰۰۰ ریال کمتر از میانگین کشوری و میانگین تعداد اقلام ۹/۴ قلم (بالاتر از میانگین کشوری) است که با توجه به اینکه این گروه تعداد مراجعات بالایی نیز دارند (رتبه پنجم کشور)، پنجمین عامل تولید هزینه‌های آزمایشگاهی در سازمان می‌باشد.

جدول شماره ۴۴

توزیع هزینه های آزمایشگاه به تفکیک تجویز توسط طرف قرارداد و غیر طرف قرارداد و استان

استان	طرف قرارداد				غیر طرف قرارداد				جمع			
	تعداد نسخ	درصد	تعداد اقلام	هزینه	تعداد نسخ	درصد	تعداد اقلام	هزینه	میانگین تعداد اقلام	میانگین هزینه	میانگین تعداد اقلام	میانگین هزینه
آذربایجان شرقی	۴۲۴,۱۳۰	۸۸٪	۳,۶۰۵,۰۵۲	۵۳,۰۵۱,۸۵۰,۸۸۲	۱۲۵,۰۰۸۴	۸٪	۸۹٪	۵۳,۰۵۱,۸۵۰,۸۸۲	۷/۹	۵۳٪	۲۶,۰۵۷,۶۱۶,۹۸۶	۲,۳۷۵,۱۱۰
آذربایجان غربی	۲۸۷,۲۳۳	۴۶٪	۲,۳۷۵,۱۱۰	۲۶,۰۵۷,۶۱۶,۹۸۶	۹۰,۶۸۸	۷/۹	۵۳٪	۲۶,۰۵۷,۶۱۶,۹۸۶	۸/۱	۶۶٪	۱۴,۶۹۱,۶۴۱,۵۳۴	۱,۱۶۹,۵۸۲
اردبیل	۱۴۳,۶۰۹	۶۵٪	۱,۱۶۹,۵۸۲	۱۴,۶۹۱,۶۴۱,۵۳۴	۱۰,۲۰۳-۲	۸/۱	۶۶٪	۱۴,۶۹۱,۶۴۱,۵۳۴	۸/۶	۸۹٪	۵۳,۹۷۸,۵۷۰,۹۳۱	۴,۳۰۴,۳۴۷
اصفهان	۵۰۲,۵۶۱	۸۹٪	۴,۳۰۴,۳۴۷	۵۳,۹۷۸,۵۷۰,۹۳۱	۱۰,۷۰۴-۷	۸/۶	۸۹٪	۵۳,۹۷۸,۵۷۰,۹۳۱	۹/۰	۶۹٪	۱۴,۶۱۹,۳۵۱,۴۵۰	۱,۲۱۶,۶۸۵
البرز	۱۳۴,۵۵۴	۷۰٪	۱,۲۱۶,۶۸۵	۱۴,۶۱۹,۳۵۱,۴۵۰	۱۰,۸۶۵-۰	۹/۰	۶۹٪	۱۴,۶۱۹,۳۵۱,۴۵۰	۹/۰	۷۹٪	۱۱,۵۶۷,۲۲۲,۲۹۸	۹۱۹,۱۲۴
ایلام	۹۹,۰۰۹	۷۵٪	۹۱۹,۱۲۴	۱۱,۵۶۷,۲۲۲,۲۹۸	۱۱۶,۸۳۱	۹/۳	۷۹٪	۱۱,۵۶۷,۲۲۲,۲۹۸	۸/۲	۴۰٪	۵,۷۳۲,۸۸۵,۳۸۹	۴۸۷,۲۶۴
بوشهر	۸۷,۴۷۴	۵۵٪	۷۰۵,۲۴۵	۸,۵۶۴,۸۲۱,۱۲۲	۹۷,۹۱۳	۸/۱	۶۰٪	۸,۵۶۴,۸۲۱,۱۲۲	۷/۵	۷۲٪	۶,۸۳۰,۳۴۶,۷۹۴	۵۸۲,۲۲۵
تهران	۶۳۹,۳۳۷	۶۰٪	۷,۰۶۳,۳۷۲	۱۰,۶۷۵,۲۱۶,۱۴۸	۱,۶۶۸,۴۳۳	۱۱/۰	۵۱٪	۱۰,۶۷۵,۲۱۶,۱۴۸	۷/۶	۲۸٪	۲,۶۷۹,۴۹۷,۴۱۸	۲۳۰,۷۰۶
چهارمحال و بختیاری	۷۷,۱۱۹	۷۲٪	۵۸۲,۲۲۵	۶,۸۳۰,۳۴۶,۷۹۴	۸۸,۵۷۰	۷/۶	۷۲٪	۶,۸۳۰,۳۴۶,۷۹۴	۸/۸	۶۸٪	۷,۲۹۴,۱۶۴,۷۰۸	۶۰۴,۹۵۹
خراسان جنوبی	۶۸,۴۷۴	۶۸٪	۶۰۴,۹۵۹	۷,۲۹۴,۱۶۴,۷۰۸	۱۰,۶۵۲۵	۸/۸	۶۸٪	۷,۲۹۴,۱۶۴,۷۰۸	۸/۲	۳۲٪	۳,۳۷۲,۵۹۷,۶۲۲	۲۶۶,۵۳۸
خراسان رضوی	۹۹۵,۷۷۲	۹۴٪	۸,۳۲۲,۳۳۰	۱۱,۰۹۰,۲۵۵,۰۷۲	۱۱۱,۳۷۳	۸/۳	۹۵٪	۱۱,۰۹۰,۲۵۵,۰۷۲	۸/۲	۸۶٪	۵,۶۱۸,۹۵۰,۴۲۲	۴۷۵,۲۰۷
خراسان شمالی	۱۱۰,۲۶۲	۸۹٪	۸۵۶,۴۰۴	۱۰,۹۴۷,۹۶۳,۸۸۳	۹۹,۲۶۳	۷/۸	۹۰٪	۱۰,۹۴۷,۹۶۳,۸۸۳	۸/۶	۱۰۰٪	۱۰,۹۴۷,۹۶۳,۸۸۳	۱۰,۹۴۷,۹۶۳,۸۸۳
خوزستان	۴۴۱,۴۷۰	۵۸٪	۳,۶۹۰,۲۹۳	۵۹,۴۱۸,۸۴۶,۶۷۰	۱۳۴,۵۹۳	۸/۳	۶۷٪	۵۹,۴۱۸,۸۴۶,۶۷۰	۸/۱	۱۸٪	۱,۵۲۰,۴۶۸,۲۵۷	۱۱۴,۵۹۶
زنجان	۶۶,۸۱۴	۷۱٪	۵۶۱,۴۴۹	۷,۰۸۶,۶۷۷,۹۲۱	۱۰۶,۰۶۶	۸/۴	۷۳٪	۷,۰۸۶,۶۷۷,۹۲۱	۸/۹	۸۶٪	۵,۶۱۸,۹۵۰,۴۲۲	۴۷۵,۲۰۷
سمنان	۵۴,۷۶۰	۸۶٪	۴۸۷,۹۱۶	۵,۶۱۸,۹۵۰,۴۲۲	۱۰,۲۶۰-۱	۸/۹	۸۶٪	۵,۶۱۸,۹۵۰,۴۲۲	۸/۹	۸۶٪	۵,۶۱۸,۹۵۰,۴۲۲	۴۷۵,۲۰۷
سیستان و بلوچستان	۲۴۸,۵۸۹	۶۷٪	۱,۹۷۲,۴۱۷	۲۷,۷۸۲,۱۱۴,۰۹۱	۱۱۱,۷۵۹	۷/۹	۷۶٪	۲۷,۷۸۲,۱۱۴,۰۹۱	۸/۹	۸۶٪	۵,۶۱۸,۹۵۰,۴۲۲	۴۷۵,۲۰۷
فارس	۷۰۵,۱۶۱	۶۷٪	۶,۵۲۵,۴۹۹	۹۰,۴۴۲,۹۳۴,۱۸۶	۱۲۸,۲۵۹	۹/۳	۷۰٪	۹۰,۴۴۲,۹۳۴,۱۸۶	۸/۷	۸۷٪	۱۳,۰۱۳۲,۴۱۰,۰۰۶	۹,۱۱۷,۳۳۴
قزوین	۶۸,۳۸۰	۸۱٪	۵۷۳,۵۱۱	۷,۱۶۰,۰۹۸,۱۵۰	۱۰۴,۷۱۰	۸/۴	۸۲٪	۷,۱۶۰,۰۹۸,۱۵۰	۸/۱	۱۸٪	۱,۵۲۰,۴۶۸,۲۵۷	۱۱۴,۵۹۶
قم	۱۴۱,۴۷۳	۷۹٪	۱,۲۶۴,۳۱۵	۱۵,۲۳۱,۳۳۰,۳۳۹	۱۰۷,۶۶۲	۸/۹	۸۰٪	۱۵,۲۳۱,۳۳۰,۳۳۹	۸/۷	۲۰٪	۳,۷۸۳,۴۴۱,۰۷۰	۲۸۴,۵۵۹
کردستان	۱۹۶,۸۶۶	۷۵٪	۱,۵۷۱,۸۰۱	۱۸,۶۸۲,۳۴۹,۶۷۴	۹۴,۸۹۹	۸/۰	۸۰٪	۱۸,۶۸۲,۳۴۹,۶۷۴	۸/۶	۲۳٪	۱,۹۹۷,۸۳۶	۱,۹۹۷,۸۳۶
کرمان	۳۹۲,۰۳۹	۸۲٪	۲,۰۷۵,۶۳۵	۱۹,۹۸۹,۳۲۹,۵۱۴	۶۸,۴۴۸	۷/۱	۶۸٪	۱۹,۹۸۹,۳۲۹,۵۱۴	۸/۳	۲۶٪	۲,۹۲۲,۵۶۵	۴۰۲,۹۹۳
کرمانشاه	۴۷۲,۵۵۵	۶۸٪	۲,۳۸۶,۲۶۴	۳۰,۲۶۷,۴۰۹,۴۴۴	۱۱۱,۰۵۱	۸/۸	۷۲٪	۳۰,۲۶۷,۴۰۹,۴۴۴	۸/۳	۲۶٪	۲,۹۲۲,۵۶۵	۴۰۲,۹۹۳
کهگیلویه و بویر احمد	۱۲۸,۰۴۱	۸۲٪	۱,۰۱۵,۵۹۵	۱۲,۱۲۲,۳۵۲,۶۹۸	۸۷,۸۱۷	۷/۴	۸۲٪	۱۲,۱۲۲,۳۵۲,۶۹۸	۸/۲	۱۸٪	۱,۵۲۰,۴۶۸,۲۵۷	۱۱۴,۵۹۶
گلستان	۲۰۷,۳۹۸	۷۹٪	۱,۷۳۱,۶۶۱	۲۱,۷۸۹,۹۹۷,۶۳۳	۱۰۵,۰۶۴	۸/۳	۸۲٪	۲۱,۷۸۹,۹۹۷,۶۳۳	۸/۲	۲۶٪	۲,۹۲۲,۵۶۵	۴۰۲,۹۹۳
گیلان	۳۶۴,۴۵۹	۸۳٪	۳,۲۳۶,۲۸۹	۴۱,۷۵۸,۸۲۵,۰۱۹	۱۱۴,۵۷۸	۸/۹	۸۴٪	۴۱,۷۵۸,۸۲۵,۰۱۹	۸/۷	۱۶٪	۸,۱۹۳,۲۵۹,۸۶۴	۶۳۹,۸۶۲
لرستان	۱۶۹,۱۷۱	۶۲٪	۱,۴۶۲,۰۳۱	۱۸,۳۱۳,۳۱۹,۸۷۵	۱۰۸,۲۵۳	۸/۶	۶۷٪	۱۸,۳۱۳,۳۱۹,۸۷۵	۸/۰	۳۳٪	۸,۹۶۸,۵۳۴,۹۹۳	۷۲۰,۰۸۹
مازندران	۲۱۷,۷۹۵	۶۹٪	۲,۰۴۲,۳۸۵	۲۶,۲۲۱,۹۴۷,۱۹۲	۱۲۰,۳۹۷	۹/۴	۶۴٪	۲۶,۲۲۱,۹۴۷,۱۹۲	۸/۷	۳۶٪	۱۴,۵۹۸,۰۸۶,۵۵۶	۸۴۲,۸۷۷
مرکزی	۱۵۳,۳۳۲	۸۸٪	۱,۲۵۵,۴۰۵	۱۵,۶۸۳,۰۱۷,۰۰۶	۱۰۲,۲۸۷	۸/۲	۸۹٪	۱۵,۶۸۳,۰۱۷,۰۰۶	۸/۲	۱۱٪	۱,۹۴۶,۹۱۴,۹۴۱	۱۵۱,۲۶۵
هرمزگان	۱۰۱,۰۳۰	۵۵٪	۸۸۵,۴۰۴	۱۳,۱۴۶,۳۱۰,۲۸۰	۱۳۰,۱۳۲	۸/۸	۶۰٪	۱۳,۱۴۶,۳۱۰,۲۸۰	۸/۱	۴۰٪	۸,۸۱۶,۳۲۷,۲۰۶	۵۸۹,۰۱۵
همدان	۱۷۸,۱۵۸	۸۱٪	۱,۵۱۱,۵۸۲	۱۹,۵۷۸,۰۸۲,۸۸۷	۱۰۹,۸۹۲	۸/۵	۸۲٪	۱۹,۵۷۸,۰۸۲,۸۸۷	۸/۳	۱۸٪	۴,۳۳۱,۱۶۹,۲۲۷	۳۱۲,۰۶۵
یزد	۱۵۳,۲۳۳	۹۵٪	۱,۳۹۷,۹۱۱	۱۷,۰۳۵,۶۹۹,۶۸۸	۱۱۱,۱۸۲	۹/۱	۹۴٪	۱۷,۰۳۵,۶۹۹,۶۸۸	۸/۱	۶٪	۱,۰۳۱,۳۱۰,۰۹۶	۸۰,۳۵۳
جمع کل	۷,۷۴۰,۸۴۸	۷۳٪	۶۷,۱۹۴,۲۹۸	۸۹۲,۵۸۵,۱۵۴,۲۳۰	۱۱۵,۳۰۸	۸/۷	۷۲٪	۸۹۲,۵۸۵,۱۵۴,۲۳۰	۸/۷	۲۸٪	۳,۴۱۵,۸۸۴,۰۳,۱۷۶	۲۲,۱۵۹,۱۲۹

جدول شماره ۴۵

تعداد نسخ آزمایشگاه پزشکان طرف قرارداد به تفکیک استان و رشته تحصیلی

استان	ارتوپدی	ارولوژی	اعصاب و روان	بیهوشی	پزشکی اجتماعی	پوست و بیماری های آمیزشی	جراحی	جراحی پلاستیک	جراحی مغز و اعصاب	چشم	خون و انکولوژی	داخلی	داخلی مغز و اعصاب	رادیوتراپی	روماتولوژی	ریه	زنان و زایمان
آذربایجان شرقی	۴,۱۱۶	۱۶,۰۰۴	۲,۷۶۶	۱,۰۸۸	۱۳۵	۲,۵۸۱	۱۱,۲۹۷	۱۶۷	۹۶۹	۱,۸۱۵	۱۶,۸۹۰	۵۵,۲۱۸	۷,۴۵۲	۱,۶۸۲	۶,۰۹۱	۲,۷۷۱	۵۳,۹۷۷
آذربایجان غربی	۳,۷۲۷	۱۲,۷۳۳	۱,۵۸۴	.	.	۲,۰۶۰	۸,۱۲۵	.	۳۱۷	۶۶۶	۳,۱۹۵	۲,۱۶۷	۴,۶۶۳	۲,۳۴۶	۳,۷۶۶	۷۱۸	۴۵,۱۲۴
اردبیل	۱,۶۵۷	۶,۶۴۷	۹۶۵	۲۰۲	.	۱,۹۸۹	۵,۳۵۰	.	۳۴۱	۱,۵۵۲	۴,۴۹۸	۲۰,۳۵۲	۲,۱۶۲	۷۶۵	۳۹۱	۳۶۵	۲۳,۹۶۵
اصفهان	۵,۱۷۷	۱۵,۵۹۶	۵,۳۷۹	۱,۲۵۱	.	۶,۹۰۱	۸,۷۳۹	۲۷۲	۸۷۰	۱,۱۵۱	۱۲,۵۴۷	.	۸,۱۵۰	۵,۹۹۸	۵,۵۰۰	۹۸۰	.
البرز	۹۳۹	۳,۸۹۷	۳۳۱	.	.	۶۲۷	۲,۱۶۵	۳۱	۱۷۶	۱,۸۷۵	۲۵۱	.	۱,۳۵۱	۱,۲۹۷	۴۰۸	۴۰	۱۲,۹۶۱
ایلام	۸۱۷	۱,۹۶۳	۴۹۳	۶۹۳	.	۸۵۷	۲,۱۶۵	.	۲۵۶	۸۸	۵۱۹	.	۸۶۰	.	.	۹۹۵	۱۱,۰۶۱
بوشهر	۶۸۸	۳,۱۷۳	۴۱۵	.	۱۲۳	۹۴۶	۵۷۸	.	۲۴۳	۴۹۵	۳,۲۸۰	۱۴,۶۶۰	۱,۷۱۹	.	۱,۱۲۲	۱۱۹	۱۱,۳۶۳
تهران	۷,۹۴۹	۳۱,۳۴۷	۳,۵۴۰	.	.	۵,۶۶۰	۱۲,۶۱۳	۸۳	۸۱۵	۳,۷۹۴	۷,۱۱۵	۶۶,۶۹۴	۷,۳۸۷	۲۵۱	۱۰,۱۹۱	۹۱۶	۶۹,۶۰۲
چهارمحال و بختیاری	۶۴۹	۳,۶۵۲	۲۷۰	۲۰	۱۳۹	۷۸۰	۳۵۳	.	۳۶	۱۰۷	۱,۵۸۵	۱۱,۶۰۴	۱,۴۱۱	۳۷۶	۱,۱۸۲	۸۲۵	۵,۶۵۱
خراسان جنوبی	۴۴۳	۱,۳۵۵	۵۷۴	.	.	۲۹۱	.	.	۲۴۸	۲۷۴	.	۱۳,۸۲۵	۷۴۳	.	۲۱۵	۳۱۷	۱۲,۷۲۷
خراسان رضوی	۱۲,۹۹۶	۴۵,۰۷۹	۶,۲۳۹	.	۵۰	۱۰,۸۱۱	۱۹,۹۴۳	۲۱۰	۲,۷۶۳	۷,۴۲۲	۹,۰۸۷	۱۱۴,۴۳۵	۱۰,۴۱۱	۲۰,۹۱۱	۱۱,۱۷۱	۳,۷۱۲	۱۱۵,۶۳۱
خراسان شمالی	.	.	۵۴۵	۱۹۱	.	۵۷۹	۲,۲۳۹	.	۳۱۲	۱۷۲	۱,۰۵۰	۱۱,۹۶۷	۱,۱۵۶	.	۱,۷۷۵	۱۶۳	۱۳,۴۵۲
خوزستان	۲,۹۸۵	۱۳,۸۷۴	۲,۰۳۱	۹۲۷	.	۴,۵۲۸	۵,۲۶۹	۳۴	۵۳۵	۱,۶۰۲	۷۳	۲,۱۵۷	۴,۸۹۸	۱,۵۲۰	۱,۶۶۶	۴۶۴	۵۶,۸۸۷
زنجان	۶۰۶	۱,۸۹۸	۵۳۵	.	.	۷۰۱	۱,۳۵۷	۲۵	۱۷۷	۳۱۹	.	۸,۲۷۷	۱,۵۱۹	۵۳	۱,۹۹۰	۱۲۹	۹,۵۱۱
سمنان	۴۵۲	۱,۹۹۱	۲۸۰	۸۴	.	۴۴۹	۷۶۲	۲۶	۳۳۰	۱۱۸	۸۳۳	.	۶۹۴	.	۶۸۷	۸۴۸	۵,۲۲۴
سیستان و بلوچستان	۱,۴۹۹	۳,۰۴۰	۱,۷۸۶	.	.	۱,۸۸۳	۳,۶۷۴	.	۵۰۵	۹۶۱	۱۱,۳۲۵	۴۴,۰۱۷	۱,۷۷۶	۲	۳,۵۸۶	۴۵۰۹	۳۰,۰۸۲
فارس	۴,۵۰۸	۹,۱۵۶	۱,۷۱۸	۶۱	.	۳,۷۱۳	۳,۹۵۵	۱۰	۳۱۱	۱,۴۶۸	۱,۵۰۸	۳۵,۹۳۰	۳۵,۴۸۶	۶۶	۱,۵۳۵	۲۳۹	۳۶,۲۰۸
قزوین	۸۸۰	۱,۶۳۲	۲۸۵	۶۲	.	۵۶۲	۸۹۲	.	۱۱۲	۵۲۸	.	۶,۷۵۲	۷۹۱	.	۱,۹۸۱	.	۷,۶۴۳
قم	۹۶۱	۶۶۵	۸۶۰	۴۸۱	.	۸۵۳	۱,۹۲۰	۱۸	۱۵۱	۹۶۷	۱,۰۲۹	۷,۵۷۴	۲,۳۰۳	۱,۱۳۳	۱,۹۷۰	۷۰۲	۱۱,۲۳۳
کردستان	۱,۱۷۷	۳,۲۳۸	۱,۴۱۰	۱۶۹	۱۲	۱,۳۶۱	۳,۴۵۷	.	۸۳	۷۶۰	۳,۷۷۰	۳۹,۱۷۰	۲,۷۷۹	۶۹۰	۱,۱۴۰	۳۴۷	۲۲,۱۵۲
کرمان	۲,۳۵۹	۸,۸۶۵	۱,۶۱۶	۵۲۲	.	۳,۸۱۴	۴,۲۶۲	۳۳۹	۵۷۱	۷۹۶	۶,۷۴۲	۴۲,۲۴۰	۳,۸۳۷	۱,۱۹۶	۳,۵۰۲	۵۹۸	۴۰,۳۰۱
کرمانشاه	۱,۵۰۷	۴,۱۷۱	۸۱۸	۱۰۱	.	۲,۱۵۷	۵,۰۹۹	۷۱	۷۲۲	۱,۰۰۱	۵,۱۷۸	۴۲,۹۴۶	۳,۸۳۷	۱,۲۳۶	۲,۰۶۳	۲۴۹	۲۲,۶۹۵
کهگیلویه و بویر احمد	۷۵۴	۲,۴۲۶	۱,۰۷۷	.	.	۱,۰۹۴	۱,۷۷۳	۶	۳۲۹	۹۴۴	.	۲۸,۵۳۶	۱,۴۹۳	.	.	.	۱۷,۳۷۶
گلستان	۲,۷۶۳	۶,۳۵۹	۱,۰۳۷	۳۳۰	.	۱,۹۸۰	۴,۸۴۷	۲۱۳	۸۳۷	۷۱۱	۳,۲۷۰	۳۰,۸۹۳	۱,۹۴۶	۶,۱۶۱	۳,۸۴۸	۲۳۱	۲۴,۷۷۷
گیلان	۳,۱۵۲	۱۲,۱۳۹	۲,۲۳۴	۱,۰۶۱	.	۳,۳۷۸	۱۰,۲۸۲	.	۶۶۳	۳,۳۶۳	.	۴۹,۶۱۰	۶,۹۹۸	۱,۳۳۹	۵,۱۴۱	۷۲۵	۵۰,۶۱۸
لرستان	۱,۷۸۵	۵,۲۷۵	۷۲۶	۴۰	.	۲,۲۱۷	۳,۰۹۶	.	۸۲۴	۷۷۵	۲,۹۹۰	۲۷,۲۷۷	۳,۹۴۹	.	۲,۵۵۷	۲۹۸	۲۳,۴۵۱
مازندران	۱,۴۲۱	۴,۲۱۴	۱,۸۰۹	.	.	۱,۷۵۱	۲,۷۶۸	.	۸۲	۵۸۶	۲,۹۹۹	۲۱,۲۷۶	۴,۷۷۵	۴۱۳	۲,۶۹۳	۳۴۷	۲۳,۰۶۱
مرکزی	۱	۷,۰۷۶	۹۵۹	۱۴۵	۲۱۸	۱,۸۴۵	۲,۵۵۲	۱۳۳	۲۱۳	۷۰۷	۷,۵۹۸	۱۷,۶۰۷	۳,۲۶۰	۹۷	۲,۱۱۲	۵۱۳	۱۵,۵۹۸
هرمزگان	۲۹۶	۳,۰۷۴	۳۳۴	.	.	۶۴۱	۸۵۵	.	.	۴۲۳	۲,۵۷۵	۲۲,۴۶۷	۱,۷۹۲	۶۲۵	۳,۰۷۸	۵۶۷	۱۵,۷۷۹
همدان	۱,۱۰۹	۷,۲۴۲	۱,۴۴۵	.	.	۱,۴۲۸	۱,۹۸۲	۱۱	۶۹۹	۲,۲۶۶	۵,۱۷۱	۳۲,۴۸۲	۲,۸۶۳	۱,۰۷۹	۲,۷۱۵	۱۷۹	۲۰,۷۸۳
یزد	۱,۶۶۵	۲,۶۷۰	۱,۶۴	۳۶۰	.	۱,۰۳۳	۲,۹۸۲	۱۳۳	۵۸۲	۲۰۶	۵,۲۱۶	۱۴,۸۵۰	۱,۳۵۸	۱۹۷	۳,۵۸۳	۶۲۵	۹,۳۸۱
جمع کل	۶۹,۰۳۸	۲۳۰,۸۳۰	۴۴,۳۱۵	۷,۷۸۸	۶۷۷	۶۹,۴۷۰	۱۳۵,۴۴۱	۱,۷۸۲	۱۵,۰۷۲	۳۷,۹۱۲	۱۲۰,۲۹۴	۷۸۵,۹۸۳	۱۳۳,۸۱۹	۴۹,۴۳۲	۸۷,۶۵۹	۲۳,۴۹۱	۸۲۸,۲۷۴

ادامه جدول شماره ۴۵

تعداد نسخ آزمایشگاه پزشکان طرف قرارداد به تفکیک استان و رشته تحصیلی

استان	سایر تخصص ها	طب فیزیکی	طب کار	عفونی	عمومی	غدد	قلب و عروق	کلیه	کودکان	گوارش	گوش حلق بینی	طب اوزانس	طب ورزش	آسیب شناسی	پزشکی قانونی	پزشکی هسته ای	رادیولوژی	تغذیه	phd علوم پایه	جمع کل
آذربایجان شرقی	۲۷۷	۲،۱۱۹	۲	۱۴،۵۴۰	۱۳۲،۸۱۵	۲۰،۷۶۳	۱۹،۴۱۵	۱۰،۲۶۶	۱۸،۲۳۵	۶،۱۶۲	۳،۲۸۳	۳۹۹	۱	۱۱۶	۵۵	.	۷۶	۳۱۸	۲۶۹	۴۲۴،۱۳۰
آذربایجان غربی	.	۱،۱۹۰	.	۸،۴۳۹	۱۳۱،۸۷۱	۸،۶۱۳	۱۵،۱۲۸	۱،۵۴۲	۲۲،۱۹۹	۴،۵۸۱	۲،۳۴۹	.	.	۲	۳۰۸	.	۱۰	.	.	۲۸۷،۳۳۳
اردبیل	.	۵۸۳	.	۲،۶۵۰	۴۴،۹۸۰	۱،۵۷۹	۵،۵۶۸	۳،۳۳۶	۸،۹۵۱	۳،۲۸۳	۱،۳۷۸	۱۴۳،۶۰۹
اصفهان	۱۲،۴۲۹	۳۹۳	۷	۱۰،۵۶۱	۳۲۹،۰۴۶	۱۴،۵۴۰	۲۰،۹۷۸	۵،۳۳۰	۱۷،۲۴۲	۹،۲۵۲	۴،۱۹۲	۵۰۲،۵۶۱
البرز	.	۴۴۶	۵۶	۱۰،۲۱۱	۸۸،۶۴۱	۴،۴۸۶	۴،۴۲۹	۸۴۴	۵،۶۴۰	۱،۴۸۴	۱،۱۵۸	۱۳۴،۵۵۴
ایلام	.	۱۹۲	.	۱،۲۵۶	۵۶،۲۶۵	۳	۴۰،۱۶	۱،۲۲۱	۷،۳۰۹	۷،۵۰۸	۴۷۲	۹۹،۰۰۹
بوشهر	.	۸۰	.	۷۴۱	۳۵،۰۶۱	۵،۲۶۶	۲۰،۶۵	.	۳،۹۴۶	۶۸۸	۷۰۳	۸۷،۴۷۴
تهران	۶۹۹	۹۵۳	.	۶،۰۰۴	۳۳۴،۵۱۱	۱۷،۴۲۷	۱۹،۲۵۶	۶،۰۷۲	۲۷،۱۲۰	۹،۱۳۹	.	.	.	۴۵	.	.	۵۵۴	.	.	۶۳۹،۸۳۷
چهارمحال و بختیاری	.	.	.	۱،۶۵۵	۳۵،۸۶۲	۲،۲۹۴	۱،۷۳۴	.	۴۰،۸۲	۲،۰۰۷	۷۵۰	۹۵	۷۷،۱۱۹
خراسان جنوبی	۲۰۱	۳۲	.	۱،۲۱۳	۲۹،۰۸۶	.	۳،۳۷۰	۱۳	۲،۴۴۴	۳۲۶	۷۷۷	۶۸،۴۷۴
خراسان رضوی	۶۲۵	۵۵۵	۵۷	۲۴،۲۶۲	۴۴۳،۰۱۴	۱۹،۶۶۵	۳۵،۵۷۴	۱،۳۰۰	۱۸،۸۵۹	۱۸،۸۵۹	۷،۵۸۰	.	.	۲۶۳	۱۱۸	.	۸۰۴	۶۴۵	.	۹۹۵،۷۷۲
خراسان شمالی	۴۰	۱	۸	۱،۹۵۵	۵۶،۱۶۵	۴۰،۲۵	۱،۸۲۹	۳۰،۹۳	۶،۶۳۸	۲،۲۵۴	۴۳۳	.	.	۱	.	.	۲۲۹	.	.	۱۱۰،۲۶۲
خوزستان	۳،۲۶۹	۱۹۳	.	۴،۳۵۳	۲۷۶،۶۹۴	.	۱۴،۴۳۵	۴،۶۰۴	۳۱،۱۴۱	۴،۴۲۴	۲،۹۰۷	۴۴۱،۴۷۰
زنجان	.	۳۶۲	.	۱،۵۲۷	۲۰،۸۵	۳،۲۷۴	۲۵،۰۳۵	۱،۳۲۳	۴۰،۰۰۶	۱،۱۷۷	۹۲۸	۶۶۸،۱۴
سمنان	۱۳	۲۹	۶	۱۰،۰۰۵	۳۰،۸۸۹	۲۰،۵۶	۲،۹۹۸	۱،۳۹۲	۱،۷۳۷	۱،۵۹۹	۲۵۸	۵۴،۷۶۰
سیستان و بلوچستان	.	۲	.	۷،۴۷۱	۹۰،۸۴۵	.	۶،۲۴۳	۷۳	۲۸،۳۳۷	۵،۴۷۱	۱،۱۳۳	۲۴۸،۵۸۹
فارس	۲،۲۱۲	.	.	۴،۸۵۷	۵۰،۶۰۳	۲،۹۸۵	۱۷،۵۵۴	۴،۰۶۲	۲۲،۶۶۳	۶،۸۳۳	۱،۹۴۱	۷۹	.	.	۷۰۵،۱۶۱
قزوین	.	۵۹	.	۸۷۶	۳۱،۶۹۹	۳،۸۵۳	۴،۷۴۵	۵۶۱	۲،۳۰۳	۱،۴۴۷	۷۱۷	۶۸،۳۸۰
قم	.	۱۵۱	.	۱،۵۵۲	۸۴،۵۱۵	۴،۱۴۰	۳،۱۶۳	۶،۲۱۹	۵،۴۶۶	۲،۷۳۰	۷۱۷	۱۴۱،۴۷۳
کردستان	.	۱۱۸	.	۳،۵۸۸	۶۱۲	۷۶،۹۴۱	۴،۸۷۶	۴،۳۶۵	۱۷،۶۳۳	۵،۸۷۸	۱،۱۴۰	۱۹۶،۸۶۶
کرمان	۱،۲۸۹	۲۸۵	۱۰۲	۷،۴۱۰	۱۱۰،۰۳۵	۱۰،۹۸۶	۸،۹۹۶	۵،۹۲۴	۱۸،۰۹۶	۳،۵۰۴	۲،۷۰۹	۱۴۳	۲۹۲،۰۳۹
کرمانشاه	.	۱۴۶	.	۸،۱۱۰	۱۳۰،۵۷۰	.	۷،۱۵۶	۱،۵۵۴	۱۶،۷۸۸	۲،۸۷۲	۱،۵۰۸	۲۷۲،۵۵۵
کهگیلویه و بویر احمد	.	۲۶۱	.	۸۲۵	۵۸،۸۵۱	.	۴،۶۱۴	۲،۷۱۱	۱۰،۲۸۱	۳،۲۱۹	۱،۳۶۱	۱۳۸،۰۴۱
گلستان	.	۲۰۱	.	۴،۷۰۱	۵۹،۱۹۱	۱۳،۴۷۷	۶،۲۳۴	۶،۳۱۷	۱۸،۳۲۱	۶،۶۵۲	۲،۱۰۱	۲۰۷،۳۹۸
گیلان	۵۶	۲۹	.	۵،۱۷۸	۱۵۰،۸۳۰	۷،۳۰۹	۱۹،۷۴۶	۶،۴۰۸	۱۶،۷۳۰	۴،۷۳۳	۲،۶۳۷	۳۶۴،۴۵۹
لرستان	.	۷۰	.	۷،۲۰۲	۶۱،۰۰۹	۲،۵۷۷	۴،۷۸۹	۲،۱۹۱	۱۱،۸۴۹	۲،۷۶۴	۱،۳۹۱	.	.	۴	.	.	۶۵	.	.	۱۶۹،۱۷۱
مازندران	۷۴	۲۳۱	.	۷،۰۵۶	۱۰۸،۲۵۰	۷،۵۷۶	۱۰،۰۱۵	۴،۷۹۲	۶،۵۲۷	۳،۱۴۸	۱،۷۴۳	.	.	.	۲۴	.	۷۴	.	.	۲۱۷،۷۹۵
مرکزی	۱۴۴	۱۹۴	۲	۶۰،۳۵	۶۷،۳۰۷	۳،۱۲۱	۶،۸۹۴	۲۵۳	۵،۲۹۹	۲،۲۸۳	۵۹۹	۵۶	۲۰	۲۵۵	۲۶	.	۱۱۰	.	.	۱۵۳،۳۳۲
هرمزگان	.	.	.	۷۵۲	۲۱،۰۵۸	۲،۵۸۲	۲،۶۴۰	۵،۲۶۸	۱۲،۴۲۰	۳،۲۱۶	۵۸۸	۱۰۱،۰۳۰
همدان	.	۲۰۰۷۱	.	۳،۸۱۹	۶۲،۵۲۱	۶۰،۳۷	۶،۷۰۲	۱	۱۲۰،۱۹	۲،۰۵۸	۱،۴۱۶	۱۷۸،۱۵۸
یزد	۲۷۲	۸۱	۵۰	۲،۱۶۴	۷۱،۵۸۰	۱۳،۴۸۸	۵،۶۵۰	۵،۷۷۱	۳،۹۲۲	۴،۸۸۹	.	.	.	۵۲	۲۵	.	۲۷۴	.	.	۱۵۳،۲۲۳
جمع کل	۲۱،۶۰۰	۱۱۰،۲۷	۲۹۰	۱۵۲،۸۴۸	۳،۶۵۰،۹۶۱	۲۵۹،۰۶۳	۲۹۶،۰۳۷	۹۶،۷۹۶	۴۲۰،۸۲۴	۱۳۴،۸۴۰	۴۸،۷۶۹	۵۹۸	۲۱	۷۳۸	۵۵۶	.	۲،۲۷۵	۹۶۳	۳۶۴	۷،۷۴۰،۸۴۸

جدول شماره ۴۶

تعداد نسخ آزمایشگاه پزشکان غیر طرف قرارداد به تفکیک استان و رشته تحصیلی

استان	ار تپدی	ارولوژی	اعصاب و روان	بیهوشی	پزشکی اجتماعی	پوست و بیماری های آمیزشی	جراحی	جراحی پلاستیک	جراحی مغز و اعصاب	چشم	خون و انکولوژی	داخلی	داخلی مغز و اعصاب	رادیوتراپی	روماتولوژی	ریه	زنان و زایمان
آذربایجان شرقی	۷۳۵	۱۷۲	۴۲۰	۴۸۳	۹۵	۲۵۳	۲۰۱۳	۷	۲۷۳	۲۰۵	۶۷۱	۸۸۳۰	۳۴۲	۲۸	۶۱	۱۱۷	۳۰۴۹
آذربایجان غربی	۱۰۰۲۳	۱۰۳۲۷	۴۲۸	۹۷۸	۴۳۸	۴۶۶	۳۰۴۲	۱۰۱	۸۲۲	۳۵۲	۴۶۰۸	۵۶۰۰	۱۰۲۱۳	۱۸۵۳	۱۶۰۵	۱۵۴۷	۸۰۹۷۶
اردبیل	۴	۶۰۷	۶۲	۸۳	۱	۹۰	۱۰۰۲۸	۶۷	۳۱۹	۳۰	۷۱	۲۰۸۷۷	۱۰۹۶۴	-	-	۱۱	۱۰۵۵۸
اصفهان	۰	۱	۵۳۷	۴۲۲	۱۴	۳۳۱	۱۰۱۴۴	۷	۱۴۴	۴۰۴	۴۵	۷۰۵۶۱	۱۵۱	-	-	۵۶	۱۰۰۲۳
البرز	۸۷۶	۲۰۱۰۰	۸۲۶	۴۳۸	۱۲	۶۱۳	۱۰۶۴۸	۷	۳۵۷	۸۳۴	۲۰۳۳۵	۷۰۱۴۷	۵۰۳	-	۱۰۶۳۸	۱۰۶	۶۰۲۳۵
ایلام	۳۰۰	۳۰۴	۱۰۷	۶۱	-	۸۲	۱۹۷	۲۴	۳۰	۱۸	۵۷۳	-	۸۷	۱۰۱۲۱	-	-	۱۰۱۳۴
بوشهر	۱۰۶	۳۰۷	۲۶۲	۳۴۹	۸	۲۱۸	۹۳۵	۳۱	۲۷	۹۲	۵۵۴	۲۰۴۰۵	۱۷۶	-	۱۲۷	-	۱۰۹۲۲
تهران	۰	۷۰۹	۸۰۳۳۱	۲۰۳۱۶	۸۴	۵۰۷۹۲	۶۰۱۴۰	۵۵	۲۰۹۲۱	۴۰۱۰۰	۱۴۰۷۴۳	۷۶۰۵۲۲	۴۰۳۸۴	۴۰۴۱۲	۴۰۳۳۱	۱۰۵۸۹	۳۱۰۸۱۲
چهارمحال و بختیاری	۰	۶۹۰	۳۸	۹۰	۱	۶۲	۴۷۵	۱	۶۲	۷۵	۳۷۳	۲۰۳۶۶	۱۱۶	-	۹۸۷	۹	۸۷۳
خراسان جنوبی	۸۴	۲۸	۲۰۳	۱۳۱	۱	۳۵	۴۳۷	-	۳۰	۳۳	۱۷	۲۰۲۸۸	۳۸۶	-	۲۵۶	۱۱	۱۰۱۸۳
خراسان رضوی	۹۶۰	۵۲۲	۲۹۷	۷۵۴	۹	۵۶۳	۲۰۰۳۹	۱۹	۱۴۳	۸۱۲	۱۰	۲۰۳۳۹	۶۰۱	۵۵	۱۲	۳۲	۲۰۴۹۹
خراسان شمالی	۲۱۱	۱۳۳	۵۰	۳۴۶	-	۶۱	۳۰۱	۴	۲۳	۸۷	۱۳۹	۸۸۷	۸۱	۱۰۴	-	۱۵	۹۷۸
خوزستان	۲۴۶	۵۷۶	۱۰۱۸۳	۸۸۷	۱۴۹	۱۰۵۴۹	۳۰۴۸۸	۴۴	۱۳۶۰۴	۱۰۱۹۹	۵۰۵۶۱	۲۱۰۱۶۶	۷۶۱	-	-	۲۶۸	۱۰۰۱۱۰
زنجان	۷۷	۰	۸۴	۹۰	۴	۴۰	۱۴۵	۱۲	۲۹	۲۷۸	۱	۱۰۵۲۷	۱۶	-	۵	-	۴۳۸
سمنان	۰	۳۰۸	۹۵	۶۲	۱۸	۸۴	-	-	۱۷	۸۴	۱۶۱	۹۷۲	۱۲۰	-	-	۶	۴۸۲
سیستان و بلوچستان	۲۰۲۲۹	۲۱۹	۲۸۸	۵۹۱	۸	۱۸۵	۱۰۴۹۹	۸۰	۲۹۴	۱۰۹۳۳	۳۶	۸۰۷۰۱	۳۸۵	-	۱۹	۵	۵۰۱۹۷
فارس	۱۰۰۱۷	۵۶۹۶	۱۰۰۴۶	۵۹۰	۱۰۳۹۱	۳۰۳۲۸	۱۱۰۷۶۸	-	۶۲۶	۹۹۱	۱۲۶۲۷	۲۳۰۲۳۷	۲۰۴۸۳	۵۰۳۳۸	۵۰۳۴۱	۶۷۷	۲۵۰۱۵۱
قزوین	۰	۰	۱۳۳	۱۱۶	-	۷۹	۶۳۹	-	۳۶	۱۳۶	۱	۱۰۳۸۴	۲۱	-	۱۰	-	۶۳۴
قم	۸۶۵	۳۹۶	۲۰۵	۱۴۴	۳۹	۱۸۳	۸۲۱	۲	۱۳۷	۵۲۷	۱۸۸۴	۳۰۸۹۹	۲۶۷	-	۲۶۵	۶۹	۵۰۲۶۶
کردستان	۵۳۸	۷۹۱	۷۶	۳۳۴	-	۶۲۰	-	۱۴۷	۳۱۲	۳۰۴	۱۹۹	۲۰۷۲۸	۱۰۰۱۹	۴۶۸	۴۸۵	۸	۱۰۸۳۱
کرمان	۲۵۸	۲۵۲	۲۶۳	۱۷۶	۱۶	۲۱۹	۶۸۵	۱	۵۰۳۹	۱۵۶	۲۲۳	۲۰۹۸۸	۳۰۲	-	۳۵۹	۴۳	۳۰۳۰۴
کرمانشاه	۲۳۷	۰	۲۸۲	۳۴۱	-	۴۲۴	۱۰۵۱۱	۱۲۲	۱۳۹	۲۵۰	۲۰۹۰۷	۳۰۶۳۱	۵۲۶	-	۲۰۴۳۸	۱۵۳	۳۰۱۵۰
کهگیلویه و بویر احمد	۹۰	۳۶	۲۰۹۰۱	۳۸	۲	۲۴۳	۲۵۲	۱۴	۱۴	۱۲۳	۵۹۲	۳۰۷۸۹	۱۲۱	-	-	-	۱۰۱۷۸
گلستان	۸۵	۱۷۱	۱۳۶	۴۳۲	۳	۲۳۵	۴۷۵	۱۳	۸۹	۱۴۶	۴۳	۱۰۸۸۰	۳۱	-	۳۸	۷	۲۰۹۶۶
گیلان	۹۲۴	۱۰۰۰۲	۲۱۰	۵۵۱	-	۳۸۰	۱۰۲۷۹	۸۸	۹۶	۴۹۷	۲۰۱۱۹	۱۷۰۷۹۴	۲۶۱	۲۷۷	۲۰۶۹۳	۱۱۰	۲۰۴۵۰
لرستان	۵	۷۱۷	۲۴۶	۲۱۱	-	۱۴۵	۱۰۷۲۸	۲۶	۱۹۷	۲۵۸	۱۰۱۳۷	۷۰۰۱۱	۳۱۰	-	۵۱۰	۲۵۰	۲۰۹۳۲
مازندران	۱۰۲۳۱	۳۰۹۵۷	۶۸۵	۵۱۲	۴۷۹	۸۵۱	۱۰۰۹۰	-	۳۶۳	۵۳۷	-	۸۰۱۸۸	۲۰۳۲۲	۱۰۷۱۰	-	-	۳۰۰۹۰
مرکزی	۰	۰	۰	۰	۰	۰	۰	۰	۰	۰	۰	۰	۰	۰	۰	۰	۰
هرمزگان	۰	۴۳۴	۴۱	۱۳۷	۴	۳۳۵	۱۰۳۸۶	۶	۲۸۳	۶۸۳	۲۷۴	۸۰۳۴۷	۱۴۱	-	۴۶۱	-	۵۶۰۳
همدان	۲۶۴	۱۹۹	۳۹	۲۱۹	۲	۷۶	۵۱۶	۲۰	۲۹	۸۰۵	۳۰	۳۰۷۱۲	۶۰۰	۵۶۵	۱۱	۲	۱۰۲۴۷
یزد	۱۰۴	۵	۲۳	۴۵	۷	۴۴	۱۹۲	-	۵۳	۶۴	۴۱	۶۸۳	۹۲	۱۹	۱۵	۲۷	۲۹۵
جمع کل	۱۲۰۴۶۹	۲۱۰۶۵۹	۱۹۰۴۹۷	۱۱۰۹۲۷	۲۰۷۸۵	۱۷۰۳۸۶	۴۷۰۳۰۳	۸۹۸	۲۶۵۰۸	۱۶۰۰۱۳	۵۲۰۲۷۵	۲۴۰۰۳۷۹	۱۹۰۴۹۲	۱۵۰۹۶۰	۲۱۰۴۵۷	۵۰۱۱۸	۱۳۶۰۷۳۶

ادامه جدول شماره ۴۶

تعداد نسخ آزمایشگاه پزشکان غیر طرف قرارداد به تفکیک استان و رشته تحصیلی

استان	سایر تخصص‌ها	طب فیزیکی	طب کار	عفونی	عمومی	غدد	قلب و عروق	کلیه	کودکان	گوارش	گوش حلق بینی	طب اوزانس	طب ورزش	آسیب شناسی	پزشکی قانونی	پزشکی هسته‌ای	رادیولوژی	تغذیه	phd علوم پایه	جمع کل	
آذربایجان شرقی	۲,۶۲۲	۵۸	۴۶	۹۶۴	۲۹,۰۴۳	۱۷۰	۱,۹۷۳	۵۹	۱,۵۵۶	۴۵	۲۹۷	۳۶	۴	۱۶۵	۵	۲۶	۱۹۸	۱	۲۲۳	۵۵,۶۴۵	
آذربایجان غربی	۲,۶۶۰	۵۶۳	۱۲۳	۲,۴۳۴	۲۶۹,۳۳۹	۲,۹۲۲	۷,۶۲۳	۹,۴۰۶	۳,۴۸۳	۲,۳۶۷	۷۳۷	.	.	۹۸	۱۱۵	۷۱	۳۶۶	.	.	۳۳۶,۸۱۶	
اردبیل	۶,۵۸۴	۷۳	.	۱۶۹	۵۹,۰۵۷	۱۷۱	۴۹۴	۲۲۸	۷۸۴	۸۹۶	۶۶	۱۴۹	۷۷,۴۴۳	
اصفهان	۵,۳۴۸	۳۳	۳۵	۲۴۵	۳۹,۱۹۷	۱۴۹	۳۳۱	۹۹	۱,۰۳۳	۵۶۷	۴۵۵	۵۹,۹۳۲	
البرز	۱,۱۱۲	۷۶	۲	۲۶۱	۲۴,۴۲۹	۵۸۳	۱,۵۱۱	۵۱۴	۲,۲۰۶	۸۹۳	۴۰۴	۴۵	۵۷,۵۱۱	
ایلام	.	۲	۲	۳۷	۲۵,۷۴۹	۱,۲۴۳	۱۹۷	۳۱۰	۱,۲۳۳	۳۲,۹۱۱	
بوشهر	۹۳	۱۵	۷۴	۱۵۳	۶۰,۵۰۳	۲۹۱	۷۰۶	.	۱,۶۳۸	۱۰۴	۱۲۳	۷۱,۲۱۹	
تهران	۹,۱۷۰	۴۱۸	۴۶	۴,۷۱۹	۱۷۸,۵۰۲	۶,۱۴۲	۱۷,۵۴۶	۱۸,۸۱۰	۱۴,۹۲۱	۲,۲۵۸	۳,۱۰۹	.	۹۶۶	۱,۸۲۹	۱۸۵	۸۸	۲,۰۵۱	۱۰	.	۴۲۹,۶۰۱	
چهارمحال و بختیاری	۲,۸۴۱	۱	.	۵۶۲	۱۴,۸۷۷	۵۰۷	۵۴۸	۱,۸۷۷	۲,۰۹۷	۴۸۷	۱۷۳	۳۰,۱۸۸	
خراسان جنوبی	۳,۷۲۹	.	۳۹	.	۱۷,۰۱۸	۲,۰۷۲	۱۲۲	۱,۶۰۸	۶۷۷	۱,۸۷۴	۷۷	۳۳	۳۲,۳۷۲	
خراسان رضوی	۷,۵۲۰	۲۹	.	۸۶۸	۳۵,۳۲۴	۱۱	۳۳۱	.	۲,۲۳۱	۲۷	۶۸۲	.	.	۳۷۵	۱۸	۵	.	۱۱۶	.	۵۹,۱۰۳	
خراسان شمالی	۲,۹۸۰	۵	.	۳۳	۵,۲۲۶	۴۸	۵۲۵	۱۴۰	۳۸۹	۴۳	۸۱	.	.	۳۳	۱	۴	۷	.	۱	۱۲,۹۳۶	
خوزستان	۱۲,۴۵۵	۱۵	.	۱,۳۹۹	۲۲۷,۰۹۴	.	۲,۵۶۰	۳,۹۱۰	۴,۳۹۵	۶۰۷	۱,۱۷۸	۳۱۴,۷۰۴	
زنجان	۱,۷۱۳	۱۲	۴	۱۹	۲۰,۹۶۳	.	۷۰	۹۴	۱,۵۳۱	.	۱۱۱	.	۱	۲۷,۲۸۴	
سمنان	۵,۰۴۹	۳	۷	۴۰	.	۲۴۵	۲۴۹	۱۱۷	۲۲۶	۱۵۶	۴۷	۱۹	۸,۵۶۷	
سیستان و بلوچستان	۹,۴۳۳	.	.	.	۸۷,۹۰۸	۳۱	۴۳۴	۱۰,۹۹۹	۳,۸۸۲	۳۸	۱۳۸	۱۲۷	۱۲۴,۷۵۹	
فارس	۴,۲۰۹	.	.	۴,۵۲۷	۱۷۸,۵۷۹	۱۶,۳۰۹	۵,۶۴۷	۵,۷۶۳	۱۴,۷۸۸	۴,۷۲۷	۷۳۸	۲,۰۶۰	.	۱۸۶	۲	۶۴	۵۶۸	۳	۵۵۶	۳۳۹,۹۳۳	
قزوین	۹۲۱	۶	.	۱۵	۱۱,۵۸۶	.	۱۵۸	۱۱	۲۹۸	۱	۷۴	۱۶,۲۴۹	
قم	.	۱۷	۳	۱۵۲	۱۴,۹۰۰	۲,۴۹۲	۷۴۹	۴۶۳	۱,۲۳۰	۱۰۸	۱۹۸	.	.	۱,۵۰۹	۳۶,۷۹۰	
کردستان	۱۵۳	۶۹	۵	۶۷	۵۲,۸۶۸	.	۱,۵۳۱	.	۶۰۵	۵۵	.	۷	۶۵,۲۲۰	
کرمان	۱,۹۷۲	۵	.	۳۷۱	۴۳,۷۱۲	۵۸۳	۴۳۴	۲۹۴	۱,۰۹۳	۵۳۳	۱۹۸	.	۴۲	۶۳,۵۳۱	
کرمانشاه	۳,۵۲۵	۴۱۳	.	۲۹۹	۱۰۶,۱۸۸	۸۷	۱,۱۹۳	۴۸	۲,۳۳۴	۳۰	۲۱۰	۱۳۰,۴۳۸	
کهگیلویه و بویر احمد	۱۷۵	.	.	.	۱۴,۸۴۸	۳۴	۱۸۷	۱,۲۱۱	۳,۵۳۲	۱۲۶	۵۳	۲	۲۹,۵۶۱	
گلستان	۶۱	۱۰	۱	۷۸۳	۴۴,۸۳۰	۸۵۱	۴۲۵	۴۲۵	۳۴۵	۱۴	۱۲۷	۱,۸۷۱	۵۶,۴۹۳	
گیلان	۸۹۱	۱۱	۲۵	۱۷۲	۳۳,۲۷۸	۳,۳۵۴	۳,۹۱۸	۲۷	۱,۱۸۰	۱,۸۵۸	۵۶۶	۳	.	۹۲	.	۲	۶۷۹	.	۵۷	۷۶,۶۴۴	
لرستان	۴,۰۲۰	۲۷۳	۲۴	۱,۳۰۰	۶۹,۱۸۶	۲,۷۳۸	۱,۷۳۲	۲,۲۶۸	۴,۱۳۲	۳۵۱	۵۶۰	۱۶	۱۰۲,۲۸۳	
مازندران	۶۶	۴۹	۱۶	۱,۷۹۳	۳۲,۱۵۰	۱۰,۵۸۴	۱,۳۶۳	.	۱,۵۴۵	۳,۵۶۱	۳,۸۴۲	۱۶,۸۲۳	.	۷۴	۱۶	.	۲۴۷	۸	.	۹۶,۸۶۲	
مرکزی	۲۱۶۰۹	۲۱,۶۰۹
هرمزگان	۸,۳۱۸	.	۷۴۸	۲,۵۱۲	۴۶,۹۸۳	۲,۴۹۲	۳۳۱	۲۸	۲,۴۶۹	۶۲	۳۳۵	.	۳۸۵	۸۲,۵۹۸	
همدان	۲,۱۳۷	۷	.	۵۱	۲۷,۰۳۶	۱,۸۸۰	۵۴۷	۴	۸۹۸	۱	۷۷	.	۲۰	۴۰,۹۹۴	
یزد	۶,۱۹۵	۲۳	۱	۶۰	.	۲۶	۲۵۸	۲۹	۳۷۴	۲۳	۹۷	۸,۷۹۵	
جمع کل	۱۲۷,۸۶۱	۲,۰۸۶	۱,۲۰۱	۲۴,۰۰۵	۱,۰۷۰,۹۷۳	۵۶,۰۱۵	۵۳,۶۹۳	۴۸,۸۴۲	۷۷,۲۰۵	۲۱,۸۲۲	۱۴,۶۵۳	۱۷,۲۱۰	۳,۵۲۸	۴,۳۶۱	۳۴۲	۲۶۰	۴,۱۱۶	۱۳۸	۲,۷۰۸	۲,۸۹۸,۹۸۱	

جدول شماره ۴۷

مجموع تعداد نسخ آزمایشگاه پزشکان طرف قرارداد و غیر طرف قرارداد به تفکیک استان و رشته تحصیلی

استان	ارتوپدی	ارولوژی	اعصاب و روان	بیهوشی	پزشکی اجتماعی	پوست و بیماری های آمیزشی	جراحی	جراحی پلاستیک	جراحی مغز و اعصاب	چشم	خون و انکولوژی	داخلی	داخلی مغز و اعصاب	رادیوتراپی	روماتولوژی	ریه	زنان و زایمان
آذربایجان شرقی	۴۸۵۱	۱۶,۱۷۶	۳,۱۸۶	۱,۵۷۱	۲۳۰	۲,۸۳۴	۱۳,۳۱۰	۱۷۴	۱,۳۴۲	۲,۰۲۰	۱۷,۵۶۱	۶۴,۰۴۸	۷,۷۹۴	۱,۷۲۰	۶,۱۵۲	۲,۸۸۸	۵۷,۴۰۶
آذربایجان غربی	۴,۷۵۰	۱۴,۰۷۰	۲,۰۱۲	۹۷۸	۴۳۸	۲,۵۲۶	۱۱,۵۹۷	۱۰۱	۱,۱۳۹	۱,۰۱۸	۷,۸۰۳	۷,۷۶۷	۵,۸۷۶	۴,۱۹۹	۵,۳۷۱	۲,۲۶۵	۵۴,۱۰۰
اردبیل	۱,۶۶۱	۷,۲۵۴	۱,۰۲۷	۲۸۵	۱	۲,۰۷۹	۶,۳۷۸	۶۷	۶۶۰	۱,۵۸۲	۴,۵۶۹	۲۳,۲۲۹	۴,۱۲۶	۷۶۵	۳۹۱	۳۷۶	۲۵,۵۲۳
اصفهان	۵,۱۷۷	۱۵,۵۹۷	۵,۹۱۶	۱,۶۷۳	۱۴	۷,۲۳۲	۹,۸۷۳	۲۷۹	۱,۰۱۴	۱,۵۵۵	۱۲,۵۹۲	۷,۵۶۱	۸,۳۰۱	۵,۹۹۸	۵,۵۰۰	۱,۰۳۶	۱,۰۲۳
البرز	۱,۸۱۵	۵,۹۹۷	۱,۱۵۷	۴۲۸	۱۲	۱,۲۴۰	۳,۸۱۳	۳۸	۵۳۳	۲,۷۰۹	۲,۵۸۶	۷,۱۴۷	۱,۸۵۴	۱,۲۹۷	۱,۸۴۶	۱۴۶	۱۹,۰۱۹۶
ایلام	۱,۱۱۷	۲,۲۶۷	۶۰۰	۷۵۴	۰	۹۳۹	۲,۳۶۲	۲۴	۲۸۶	۱۰۶	۱,۰۹۲	۰	۹۴۷	۱,۱۲۱	۰	۹۹۵	۱۲,۰۱۹۵
بوشهر	۷۹۴	۳,۴۸۰	۶۷۷	۳۳۹	۱۳۱	۱,۱۶۴	۱,۵۱۳	۳۱	۲۷۰	۵۸۷	۳,۸۳۴	۱۷,۰۶۵	۱,۸۹۵	۰	۱,۳۴۹	۱۱۹	۱۳,۲۸۵
تهران	۷,۹۴۹	۳۲,۰۵۶	۱۱,۸۷۱	۲,۳۱۶	۸۴	۱۱,۴۵۲	۱۸,۷۵۳	۱۳۸	۳,۷۳۶	۷,۸۹۴	۲۱,۸۵۸	۱۴۳,۳۱۶	۱۱,۷۷۱	۴,۶۶۳	۱۴,۵۱۲	۲,۵۰۵	۱۰۱,۴۱۴
چهارمحال و بختیاری	۶۴۹	۴,۳۴۲	۳۰۸	۱۱۰	۱۴۰	۸۴۲	۸۲۸	۱	۹۸	۱۸۲	۱,۹۵۸	۱۳,۹۷۰	۱,۵۲۷	۳۷۶	۲,۱۶۹	۸۳۴	۶,۵۲۴
خراسان جنوبی	۵۲۷	۱,۳۸۳	۷۷۷	۱۳۱	۱	۳۲۶	۴۳۷	۰	۲۷۸	۳۰۷	۱۷	۱۶,۱۱۳	۱,۱۲۹	۰	۴۷۱	۳۲۸	۱۳,۹۱۰
خراسان رضوی	۱۳,۹۵۶	۴۵,۶۰۱	۶,۶۲۶	۷۵۴	۵۹	۱۱,۳۷۴	۲۱,۹۸۲	۲۲۹	۲,۹۰۶	۸,۲۳۴	۹,۰۹۷	۱۱۶,۶۷۴	۱۱,۰۱۲	۲۰,۹۶۶	۱۱,۱۸۳	۳,۷۴۴	۱۱۸,۱۳۰
خراسان شمالی	۲۱۱	۱۳۳	۵۹۵	۵۳۷	۰	۶۴۰	۲,۵۴۰	۴	۳۳۵	۲۵۹	۱,۱۸۹	۱۲,۸۵۴	۱,۲۳۷	۱۰۴	۱,۷۷۵	۱۷۸	۱۴,۴۳۰
خوزستان	۳,۳۳۱	۱۴,۴۵۰	۳,۲۱۴	۱,۸۱۴	۱۴۹	۶,۰۷۷	۸,۷۵۷	۷۸	۱۴,۱۳۹	۲,۸۰۱	۵,۹۳۴	۲۳,۲۳۳	۵,۶۵۹	۱,۵۲۰	۱,۶۶۶	۷۳۲	۶۶,۹۹۷
زنجان	۶۸۳	۱,۸۹۸	۶۱۹	۹۰	۴	۷۴۱	۱,۵۰۲	۳۷	۲۰۶	۵۹۷	۱	۹,۸۲۴	۱,۵۳۵	۵۳	۱,۹۹۵	۱۲۹	۹,۹۴۹
سمنان	۴۵۲	۲,۹۹۹	۳۷۵	۱۴۶	۱۸	۵۳۳	۷۶۲	۲۶	۳۴۷	۲۰۲	۹۹۴	۹۷۲	۸۱۴	۰	۶۸۷	۸۵۴	۵,۷۰۶
سیستان و بلوچستان	۳,۷۲۸	۳,۶۲۸	۲,۰۷۴	۵۹۱	۸	۲,۰۶۸	۵,۱۷۳	۸۰	۷۹۹	۲,۸۹۴	۱۱,۳۶۱	۵۲,۷۱۸	۲,۱۶۱	۲	۳,۶۰۵	۴,۵۱۴	۳۵,۲۷۹
فارس	۵,۵۲۵	۱۴,۸۵۲	۲,۷۶۴	۶۵۱	۱,۴۹۱	۶,۹۴۱	۱۵,۷۲۳	۱۰	۹۳۷	۲,۴۵۹	۱۴,۱۳۵	۵۹,۱۶۷	۳۷,۹۶۹	۵,۴۰۴	۶,۸۱۶	۹۱۶	۶۱,۳۵۹
قزوین	۸۸۰	۱,۶۳۲	۴۱۸	۱۷۸	۰	۶۴۱	۱,۵۳۱	۰	۱۴۸	۶۶۴	۱	۸,۱۳۶	۸۱۲	۰	۱,۹۹۱	۰	۸,۲۶۷
قم	۱,۸۲۶	۱,۰۶۱	۱,۰۶۵	۶۲۵	۳۹	۱,۰۳۶	۲,۷۴۱	۲۰	۲۸۸	۱,۴۹۴	۲,۹۱۳	۱۱,۴۷۳	۲,۵۷۰	۱,۱۳۳	۲,۳۳۵	۷۷۱	۱۶,۴۹۹
کردستان	۱,۷۱۵	۴,۰۲۹	۱,۴۸۶	۵۰۳	۱۲	۱,۹۸۱	۳,۴۵۷	۱۴۷	۳۹۵	۱,۰۶۴	۳,۹۶۹	۴۱,۸۹۸	۳,۷۹۸	۱,۱۵۸	۱,۶۲۵	۳۵۵	۲۳,۹۸۳
کرمان	۲,۶۱۷	۹,۱۱۷	۱,۸۷۹	۶۹۸	۱۶	۴,۰۳۳	۴,۹۴۷	۳۴۰	۵,۶۱۰	۹۵۲	۶,۹۶۵	۴۶,۲۲۸	۴,۱۳۹	۱,۱۹۶	۳,۸۶۱	۶۴۱	۴۳,۶۰۵
کرمانشاه	۱,۷۴۴	۴,۱۷۱	۱,۱۰۰	۴۴۲	۰	۲,۵۸۱	۶,۶۱۰	۱۹۳	۸۶۱	۱,۲۵۱	۸۰,۸۵	۴۶,۵۷۷	۴,۲۶۳	۱,۲۳۶	۴,۵۰۱	۴۰۲	۲۵,۸۴۵
کهگیلویه و بویر احمد	۸۴۴	۲,۴۶۲	۳,۹۷۸	۳۸	۲	۱,۳۳۷	۲,۰۲۵	۲۰	۳۴۳	۱,۰۶۷	۵۹۲	۳۲,۳۲۵	۱,۶۱۴	۰	۰	۰	۱۸,۵۵۴
گلستان	۲,۸۴۸	۶,۵۳۰	۱,۱۷۳	۷۶۲	۳	۲,۲۱۵	۵,۳۲۲	۲۲۶	۹۲۶	۸۵۷	۳,۳۱۳	۳۲,۷۷۳	۱,۹۷۷	۶,۱۶۱	۳,۸۸۶	۳۳۸	۲۷,۷۴۳
گیلان	۴,۰۷۶	۱۳,۱۴۱	۲,۴۴۴	۱,۶۱۲	۰	۳,۷۵۸	۱۱,۶۶۱	۸۸	۷۵۹	۳,۸۶۰	۲,۱۱۹	۶۷,۴۰۴	۷,۲۵۹	۱,۶۱۶	۷,۸۳۴	۸۳۵	۵۲,۸۶۸
لرستان	۱,۷۹۰	۵,۹۹۲	۹۷۲	۲۵۱	۰	۲,۳۶۲	۴,۸۲۴	۲۶	۱,۰۲۱	۱,۰۳۳	۴,۱۲۷	۳۴,۲۸۸	۴,۲۵۹	۰	۳,۰۶۷	۵۴۸	۲۶,۳۸۳
مازندران	۲,۶۵۲	۸,۱۷۱	۲,۴۹۴	۵۱۲	۴۷۹	۲,۶۰۲	۳,۵۸۸	۰	۴۴۵	۱,۱۲۳	۲,۹۹۹	۲۹,۴۶۴	۶,۸۰۷	۲,۱۲۳	۲,۶۹۳	۳۴۷	۲۶,۱۵۱
مرکزی	۱	۷,۰۷۶	۹۵۹	۱۴۵	۲۱۸	۱,۸۴۵	۲,۵۵۲	۱۳۳	۲۱۳	۷۰۷	۷,۵۹۸	۱۷,۶۰۷	۳,۲۶۰	۹۷	۲,۱۱۲	۵۱۳	۱۵,۵۹۸
هرمزگان	۲۹۶	۳,۵۰۸	۳۷۵	۱۳۷	۴	۸۷۶	۲,۳۴۱	۶	۲۸۳	۱,۰۱۶	۲,۸۴۹	۳,۰۸۱۴	۱,۹۳۳	۶۲۵	۳,۵۳۹	۵۶۷	۳۱,۳۸۲
همدان	۱,۳۷۳	۷,۴۴۱	۱,۴۸۴	۲۱۹	۲	۱,۵۰۴	۲,۴۹۸	۳۱	۷۲۸	۳۰۷۱	۵,۲۰۱	۳,۶۱۴	۳,۴۶۳	۱,۶۴۴	۲,۷۲۶	۱۸۱	۲۲,۰۳۰
یزد	۱,۷۶۹	۲,۶۷۵	۱۸۷	۴۰۵	۷	۱,۰۷۷	۳,۱۷۴	۱۳۳	۶۳۵	۲۷۰	۵,۲۵۷	۱۵,۵۳۳	۱,۴۵۰	۲۱۶	۳,۵۹۸	۶۵۲	۹,۶۷۶
جمع کل	۸۱,۵۰۷	۲۵۲,۴۸۹	۶۳,۸۱۲	۱۹,۷۱۵	۳,۴۶۲	۸۶,۸۵۶	۱۸۲,۷۴۴	۲,۶۸۰	۴۱,۵۸۰	۵۳,۹۲۵	۱۷۲,۵۶۹	۱,۰۲۶,۳۶۲	۱۵۳,۳۱۱	۶۵,۳۹۳	۱۰۹,۱۱۶	۲۸,۶۰۹	۹۶۵,۰۱۰

ادامه جدول شماره ۴۷

مجموع تعداد نسخ آزمایشگاه پزشکان طرف قرارداد و غیر طرف قرارداد به تفکیک استان و رشته تحصیلی

استان	سایر تخصص ها	طب فیزیکی	طب کار	عفونی	عمومی	غدد	قلب و عروق	کلیه	کودکان	گوارش	گوش حلق بینی	طب اوزانس	طب ورزش	آسیب شناسی	پزشکی قانونی	پزشکی هسته ای	رادیولوژی	تغذیه	phd علوم پایه	جمع کل
آذربایجان شرقی	۲,۸۹۹	۲,۱۷۷	۴۸	۱۵,۵۰۴	۱۷۱,۸۵۸	۲۰,۹۳۳	۲۱,۳۸۸	۱۰,۳۲۵	۱۹,۷۹۱	۶,۲۰۷	۳,۵۸۰	۴۳۵	۵	۲۸۱	۶۰	۲۶	۲۷۴	۳۱۹	۴۹۲	۴۷۹,۱۶۵
آذربایجان غربی	۲,۳۶۰	۱,۷۵۳	۱۲۳	۱۰,۸۷۳	۴۰,۱۲۱۰	۱۱,۵۳۵	۲۲,۷۵۱	۱۰,۹۴۸	۲۵,۶۸۲	۶,۹۴۸	۲,۹۸۶	.	.	۱۰۰	۴۲۳	۷۱	۳۷۶	.	.	۶۲۴,۱۴۹
اردبیل	۶,۵۸۴	۶۵۶	.	۲,۸۱۹	۱۰,۴۰۳۷	۱,۷۵۰	۶,۰۶۲	۳,۵۶۴	۹,۷۳۵	۴,۲۷۹	۱,۴۴۴	۱۴۹	۳۲۱,۰۵۲
اصفهان	۱۷,۷۷۷	۴۲۶	۴۲	۱۰,۸۰۶	۳۶۸,۸۴۳	۱۴,۶۸۹	۲۱,۳۰۹	۵,۴۱۹	۱۸,۳۷۵	۹,۹۱۹	۴,۶۴۷	۵۶۲,۴۹۳
البرز	۱,۱۱۲	۵۲۲	۵۸	۱,۲۸۲	۱۱۲,۰۷۰	۵,۰۶۹	۵,۹۴۰	۱,۳۵۸	۷,۸۴۶	۲,۲۷۷	۱,۵۶۲	.	۴۵	۱۹۲,۰۶۵
ایلام	.	۱۹۴	۲	۱,۲۹۳	۸۲,۰۱۴	۱,۲۴۶	۴,۲۱۳	۱,۵۳۱	۸,۶۴۲	۷,۵۰۸	۴۷۲	۱۳۱,۹۲۰
بوشهر	۹۳	۹۵	۷۴	۸۹۴	۹۵,۵۶۴	۵,۵۵۷	۲,۷۷۱	.	۵,۵۸۴	۷۹۲	۸۲۶	۱۵۸,۶۹۳
تهران	۱۰,۴۶۹	۱,۳۷۱	۴۶	۱۰,۷۳۳	۵۱۳,۰۱۳	۲۳,۵۶۹	۳۶,۹۰۲	۲۴,۸۸۲	۴۲,۰۴۱	۱۱,۳۹۷	۳,۱۰۹	.	۹۶۶	۱,۸۷۴	۱۸۵	۸۸	۲,۶۰۵	۱۰	.	۱,۰۶۹,۴۳۸
چهارمحال و بختیاری	۲,۸۴۱	۱	.	۲,۲۱۷	۵۰,۷۳۹	۲,۸۰۱	۲,۲۸۲	۱,۸۷۷	۶,۱۷۹	۲,۴۹۴	۹۲۳	۹۵	۱۰۷,۳۰۷
خراسان جنوبی	۳,۹۳۰	۳۲	۳۹	۱,۲۱۳	۴۶,۱۰۴	۲,۰۷۲	۳,۴۹۲	۱,۶۲۱	۳,۱۲۱	۲,۲۰۰	۸۵۴	۳۳	۱۰۰,۸۴۶
خراسان رضوی	۸,۱۴۵	۵۸۴	۵۷	۲۵,۱۳۰	۴۷۸,۳۳۸	۱۹,۶۷۶	۳۵,۹۰۵	۱۳,۰۰۰	۵۳,۷۲۱	۱۸,۸۸۶	۸,۲۶۲	.	.	۶۳۸	۱۳۶	۵	۸۰۴	۷۶۱	.	۱,۰۵۴,۸۷۵
خراسان شمالی	۳,۰۲۰	۶	۸	۱,۹۸۸	۶۱,۳۹۱	۴,۰۷۳	۲,۳۵۴	۳,۲۳۳	۷,۰۱۷	۲,۲۹۷	۵۱۴	.	.	۳۴	۱	۴	۲۳۶	.	۱	۱۲۳,۱۹۸
خوزستان	۱۵,۷۳۴	۲۰۸	.	۵,۷۵۲	۵۰,۳۷۸۸	.	۱۶,۹۹۵	۸,۵۱۴	۳۵,۵۳۶	۵,۰۳۱	۴,۰۸۵	۷۵۶,۱۷۴
زنجان	۱,۷۱۳	۳۷۴	۴	۱,۵۴۶	۲۳,۰۴۸	۳,۲۷۴	۲۵,۱۰۵	۱,۴۱۷	۵,۵۳۷	۱,۱۷۷	۱,۰۳۹	.	۱	۹۴,۰۹۸
سمنان	۵,۰۶۲	۳۲	۱۳	۱,۰۴۵	۳۰,۸۸۹	۲,۳۰۱	۳,۲۴۷	۱,۵۰۹	۱,۹۶۳	۱,۷۵۵	۳۰۵	۱۹	۶۳,۳۲۷
سیستان و بلوچستان	۹,۴۳۳	۲	.	۷,۴۷۱	۱۷۸,۷۵۳	۳۱	۶,۶۷۷	۱,۱۷۲	۳۲,۳۱۹	۵,۵۰۹	۱,۲۷۱	۱۲۷	۳۷۳,۳۴۸
فارس	۶,۴۲۱	.	.	۹,۲۸۴	۶۸۴,۶۸۲	۱۹,۲۹۴	۲۳,۲۰۱	۹,۸۲۵	۳۷,۴۵۱	۱۱,۵۶۰	۲,۶۷۹	.	۲,۰۶۰	۱۸۶	۲	۶۴	۶۴۷	۳	۵۵۶	۱,۰۴۵,۰۹۴
قزوین	۹۲۱	۶۵	.	۸۹۱	۴۳,۲۸۵	۳,۸۵۳	۴,۹۰۳	۵۷۲	۲,۶۰۱	۱,۴۴۸	۷۹۱	۸۴,۶۲۹
قم	.	۱۶۸	۳	۱,۷۰۴	۹۹,۴۱۵	۶,۶۳۲	۳,۹۱۲	۶,۶۸۲	۶,۶۶۶	۲,۸۳۸	۹۱۵	.	.	۱,۵۰۹	۱۷۸,۲۶۳
کردستان	۱۵۳	۱۸۷	۵	۳,۶۵۵	۵۳,۴۸۰	۷۶,۹۴۱	۶,۴۰۷	۴,۳۶۵	۱۸,۲۳۸	۵,۹۳۳	۱,۱۴۰	۷	۲۶۲,۰۸۶
کرمان	۳,۲۶۱	۲۹۰	۱۰۲	۷,۷۸۱	۱۵۳,۲۴۷	۱۱,۵۶۹	۹,۴۳۰	۶,۲۱۸	۱۹,۱۸۹	۴,۰۴۷	۲,۹۰۷	۱۴۳	۴۲	۳۵۵,۵۷۰
کرمانشاه	۳,۵۲۵	۵۵۹	.	۸,۴۰۹	۲۳۶,۷۵۸	۸۷	۸,۳۴۹	۱,۶۰۲	۱۹,۱۲۲	۲,۹۰۲	۱,۷۱۸	۴۰۲,۹۹۳
کهگیلویه و بویر احمد	۱۷۵	۲۶۱	.	۸۳۵	۷۳,۶۹۹	۳۴	۴,۸۰۱	۳,۹۲۲	۱۳,۸۱۳	۳,۴۴۵	۱,۴۱۴	.	۲	۱۶۷,۶۰۲
گلستان	۶۱	۲۱۱	۱	۵,۴۸۴	۱۰۴,۰۲۱	۱۴,۳۲۸	۶,۶۵۹	۶,۷۴۲	۱۸,۶۶۶	۶,۶۶۶	۲,۲۲۸	۱,۸۷۱	۲۶۳,۸۹۱
گیلان	۹۴۷	۴۰	۲۵	۵,۳۵۰	۱۸۴,۱۰۸	۱۰,۶۶۳	۲۳,۶۶۴	۶,۴۳۵	۱۷,۹۱۰	۶,۵۹۱	۳,۲۰۳	.	۳	۹۲	.	۲	۶۷۹	.	۵۷	۴۴۱,۱۰۳
لرستان	۴,۰۲۰	۳۴۳	۲۴	۸,۵۰۲	۱۳۰,۱۹۵	۵,۳۱۵	۶,۵۲۱	۴,۴۵۹	۱۵,۹۸۱	۳,۱۱۵	۱,۹۵۱	۱۶	.	۴	.	.	۶۵	.	.	۲۷۱,۴۵۴
مازندران	۱۴۰	۲۸۰	۱۶	۸,۸۴۹	۱۴۰,۴۰۰	۱۸,۱۶۰	۱۱,۴۶۸	۴,۷۹۲	۸,۰۷۲	۶,۷۰۹	۵,۵۵۵	۱۶,۸۲۳	.	۷۴	۴۰	.	۳۳۱	۸	.	۳۱۴,۶۵۷
مرکزی	۲۱,۷۵۳	۱۹۴	۲	۶,۰۳۵	۶۷,۳۰۷	۳,۱۲۱	۶,۸۹۴	۲۵۳	۵,۲۹۹	۲,۳۸۳	۵۹۹	۵۶	۲۰	۲۵۵	۲۶	.	۱۱۰	.	.	۱۷۴,۹۴۱
هرمزگان	۸,۳۱۸	.	۷۴۸	۳,۲۶۴	۶۸,۰۴۱	۵,۰۷۴	۲,۹۷۱	۵,۲۹۶	۱۴,۸۸۹	۳,۲۷۸	۸۲۳	.	۳۸۵	۱۸۳,۶۲۸
همدان	۲,۱۳۷	۲,۰۷۸	.	۳,۹۳۰	۸۹,۵۵۷	۷,۹۱۷	۷,۲۴۹	۵	۱۲,۹۱۷	۲,۰۵۹	۱,۴۹۳	.	۲۰	۲۱۹,۱۵۲
یزد	۶,۴۶۷	۱۰۴	۵۱	۲,۲۲۴	۷۱,۵۸۰	۱۳,۵۱۴	۵,۹۰۸	۵,۸۰۰	۴,۲۹۶	۴,۹۱۲	۹۷	.	.	۵۲	۲۵	.	۲۷۴	.	.	۱۶۲,۰۱۸
جمع کل	۱۴۹,۶۶۱	۱۳,۲۱۳	۱,۴۹۱	۱۷۶,۸۵۳	۵,۴۲۲,۹۳۴	۳۱۵,۰۷۸	۳۳۹,۷۳۰	۱۴۵,۶۳۸	۴۹۸,۰۲۹	۱۵۶,۶۶۲	۶۳,۴۲۲	۱۷,۸۰۸	۳,۵۴۹	۵,۰۹۹	۸۹۸	۲۶۰	۶,۳۹۱	۱,۰۱۰	۳,۰۷۲	۱۰,۶۳۹,۸۲۹

جدول شماره ۴۸

درصد تعداد نسخ آزمایشگاه پزشکان طرف قرارداد به تفکیک استان و رشته تحصیلی

استان	ارتوبدی	ارولوژی	اعصاب و روان	بیهوشی	پزشکی اجتماعی	پوست و بیماری های آمیزی	جراحی	جراحی پلاستیک	جراحی مغز و اعصاب	چشم	خون و آنکولوژی	داخلی	داخلی مغز و اعصاب	رادیوتراپی	رودانولوژی	رید	زنان و زایمان	سایر تخصص ها	طب فیزیکی	طب کار	عغونی	عمومی	غدد	قلب و عروق	کلیه	کودکان	گوارش	گوش حلق بینی	طب اورژانس	طب ورزش	آسیب شناسی	پزشکی قانونی	پزشکی هسته ای	رادیولوژی	تغذیه	idعلوم پایه	جمع کل	
آذربایجان شرقی	۸۵٪	۹۹٪	۸۷٪	۶۹٪	۵۹٪	۹۱٪	۸۵٪	۹۶٪	۷۸٪	۹۰٪	۹۶٪	۸۶٪	۹۶٪	۹۸٪	۹۹٪	۹۶٪	۹۴٪	۱۰٪	۹۷٪	۳٪	۹۴٪	۸۳٪	۹۹٪	۹۱٪	۹۹٪	۹۲٪	۹۹٪	۹۲٪	۴۱٪	۹۳٪	۰٪	۲۸٪	۱۰۰٪	۵۵٪	۸۸٪			
آذربایجان غربی	۷۸٪	۹۱٪	۷۹٪	۰٪	۰٪	۸۲٪	۷۰٪	۵۶٪	۲۸٪	۶۵٪	۴۱٪	۲۸٪	۷۹٪	۵۶٪	۷۰٪	۳۳٪	۸۳٪	۰٪	۶۸٪	۰٪	۹۴٪	۴۳٪	۷۵٪	۶۶٪	۱۴٪	۸۶٪	۶۶٪	۷۵٪	۲٪	۷۳٪	۰٪	۳٪		۴۶٪				
اردبیل	۱۰۰٪	۹۲٪	۹۴٪	۷۱٪	۰٪	۹۶٪	۸۴٪	۰٪	۹۸٪	۹۸٪	۱۰۰٪	۵۳٪	۸۸٪	۱۰۰٪	۹۷٪	۹۴٪	۹۴٪	۰٪	۸۹٪	۰٪	۹۴٪	۴۳٪	۹۰٪	۹۲٪	۹۴٪	۹۲٪	۷۸٪	۹۵٪	۰٪						۶۵٪			
اصفهان	۱۰۰٪	۱۰۰٪	۹۱٪	۷۵٪	۰٪	۹۵٪	۸۸٪	۹۷٪	۸۶٪	۸۸٪	۱۰۰٪	۰٪	۹۸٪	۱۰۰٪	۱۰۰٪	۱۰۰٪	۰٪	۷۰٪	۹۳٪	۱۷٪	۹۸٪	۹۸٪	۹۸٪	۹۸٪	۹۸٪	۹۸٪	۹۰٪	۹۰٪	۹۰٪	۰٪						۸۹٪		
البرز	۵۳٪	۶۵٪	۳۹٪	۰٪	۰٪	۵۱٪	۵۷٪	۸۳٪	۳۳٪	۶۹٪	۱۰٪	۰٪	۷۳٪	۱۰۰٪	۲۲٪	۲۷٪	۶۸٪	۰٪	۸۵٪	۹۷٪	۸۰٪	۷۸٪	۸۸٪	۷۵٪	۶۲٪	۷۳٪	۶۲٪	۷۴٪	۰٪						۷۰٪			
ایلام	۷۳٪	۸۷٪	۸۲٪	۹۲٪	۰٪	۹۱٪	۹۲٪	۰٪	۹۰٪	۸۳٪	۴۸٪	۹۱٪	۹۱٪	۰٪		۱۰۰٪	۹۱٪	۰٪	۹۹٪	۰٪	۹۷٪	۶۹٪	۹۵٪	۸۰٪	۸۵٪	۱۰۰٪	۱۰۰٪	۱۰۰٪	۰٪						۷۵٪			
بوشهر	۸۷٪	۹۱٪	۶۱٪	۰٪	۹۴٪	۸۱٪	۳۸٪	۰٪	۹۰٪	۸۴٪	۸۶٪	۹۱٪	۸۶٪		۹۰٪	۱۰۰٪	۸۶٪	۰٪	۸۴٪	۰٪	۸۳٪	۳۷٪	۹۵٪	۷۵٪	۷۱٪	۷۱٪	۸۷٪	۸۵٪	۸۷٪	۰٪						۵۵٪		
تهران	۱۰۰٪	۹۷٪	۳۰٪	۰٪	۰٪	۳۹٪	۶۷٪	۶۰٪	۶۷٪	۴۸٪	۳۳٪	۴۷٪	۶۳٪	۵٪	۷۰٪	۳۷٪	۶۹٪	۷٪	۴۰٪	۰٪	۵۶٪	۶۵٪	۷۴٪	۵۲٪	۳۴٪	۶۵٪	۸۰٪	۰٪	۰٪	۰٪	۰٪	۰٪	۲۱٪	۰٪	۰٪	۶۰٪		
چهارمحال و بختیاری	۱۰۰٪	۸۴٪	۱۰۰٪	۱۸٪	۹۹٪	۹۳٪	۴۳٪	۰٪	۹۳٪	۸۳٪	۸۱٪	۹۲٪	۸۳٪	۱۰۰٪	۵۴٪	۹۹٪	۸۷٪	۰٪	۰٪	۰٪	۷۵٪	۷۱٪	۸۳٪	۷۶٪	۰٪	۶۶٪	۸۰٪	۸۱٪	۸۰٪	۸۱٪	۰٪				۱۰۰٪	۷۲٪		
خراسان جنوبی	۸۴٪	۹۸٪	۷۴٪	۰٪	۰٪	۸۹٪	۰٪	۰٪	۸۹٪	۸۹٪	۰٪	۸۶٪	۶۶٪	۰٪	۴۶٪	۹۷٪	۹۱٪	۵٪	۱۰۰٪	۰٪	۱۰۰٪	۶۳٪	۱۰۰٪	۹۷٪	۱٪	۷۸٪	۱۵٪	۹۱٪	۰٪							۶۸٪		
خراسان رضوی	۹۳٪	۹۹٪	۹۶٪	۸۵٪	۰٪	۹۵٪	۹۱٪	۹۲٪	۹۵٪	۹۸٪	۱۰٪	۹۵٪	۸۶٪	۱۰۰٪	۱۰۰٪	۱۰۰٪	۹۸٪	۸٪	۹۵٪	۰٪	۹۷٪	۹۳٪	۱۰۰٪	۹۹٪	۱۰۰٪	۹۶٪	۱۰۰٪	۹۲٪	۴۱٪	۸۷٪	۰٪						۹۴٪	
خراسان شمالی	۰٪	۰٪	۹۳٪	۳۶٪	۰٪	۹۰٪	۸۸٪	۰٪	۹۳٪	۶۶٪	۸۸٪	۹۳٪	۹۳٪	۰٪	۰٪	۱۰۰٪	۹۲٪	۱٪	۱۷٪	۱۰۰٪	۹۸٪	۹۱٪	۹۹٪	۷۸٪	۹۶٪	۹۴٪	۹۸٪	۸۴٪	۰٪	۳٪	۰٪	۰٪	۹۷٪	۰٪	۰٪	۸۹٪		
خوزستان	۹۲٪	۹۶٪	۶۳٪	۵۱٪	۰٪	۷۵٪	۶۰٪	۹۰٪	۷۵٪	۹٪	۱٪	۹٪	۸۷٪	۱۰۰٪	۱۰۰٪	۱۰۰٪	۶۳٪	۲۱٪	۹۳٪	۰٪	۹۳٪	۵۵٪	۸۵٪	۵۴٪	۸۸٪	۸۸٪	۷۱٪	۸۸٪	۸۸٪	۰٪						۵۸٪		
زنجان	۸۹٪	۱۰۰٪	۸۶٪	۰٪	۰٪	۹۵٪	۹۰٪	۹۰٪	۹۵٪	۸۴٪	۰٪	۹۶٪	۰٪	۱۰۰٪	۱۰۰٪	۱۰۰٪	۸۵٪	۰٪	۹۷٪	۰٪	۹۹٪	۹٪	۱۰۰٪	۱۰۰٪	۹۳٪	۷۳٪	۱۰۰٪	۸۹٪	۱۰۰٪	۰٪						۷۱٪		
سمنان	۱۰۰٪	۸۷٪	۷۵٪	۵۸٪	۰٪	۸۴٪	۱۰۰٪	۱۰۰٪	۹۵٪	۵۸٪	۸۳٪	۰٪	۸۶٪	۰٪	۱۰۰٪	۹۹٪	۹۲٪	۰٪	۹۲٪	۰٪	۴۶٪	۱۰۰٪	۹۶٪	۸۹٪	۹۲٪	۸۸٪	۹۱٪	۸۸٪	۸۸٪	۰٪						۸۶٪		
سیستان و بلوچستان	۹۴٪	۹۴٪	۴۰٪	۰٪	۰٪	۹۱٪	۷۱٪	۲۵٪	۶۳٪	۳۳٪	۱۰۰٪	۶۳٪	۰٪	۱۰۰٪	۱۰۰٪	۱۰۰٪	۸۵٪	۳۴٪	۱۰۰٪	۰٪	۵۱٪	۱۰۰٪	۱۵٪	۹۴٪	۶٪	۸۸٪	۵۹٪	۷۲٪	۰٪							۶۷٪		
فارس	۸۲٪	۶۳٪	۶۳٪	۰٪	۰٪	۵۳٪	۱۰۰٪	۱۰۰٪	۲۵٪	۶۱٪	۱۱٪	۹۳٪	۶۱٪	۱۱٪	۲۶٪	۳۲٪	۵۹٪	۳۴٪	۰٪	۱۰۰٪	۰٪	۷۴٪	۱۵٪	۷۶٪	۴۱٪	۶۱٪	۵۹٪	۷۲٪	۰٪								۶۷٪	
قزوین	۱۰۰٪	۱۰۰٪	۶۸٪	۳۵٪	۰٪	۸۸٪	۵۸٪	۵۸٪	۵۸٪	۸۳٪	۰٪	۹۷٪	۸۳٪	۰٪	۹۹٪	۹۹٪	۹۳٪	۰٪	۹۱٪	۰٪	۹۸٪	۷۳٪	۱۰۰٪	۹۷٪	۹۸٪	۸۹٪	۹۱٪	۹۱٪	۱۰۰٪	۰٪							۸۱٪	
قم	۵۳٪	۶۳٪	۸۱٪	۷۷٪	۰٪	۸۲٪	۷۰٪	۹۰٪	۵۳٪	۶۵٪	۳۵٪	۶۶٪	۹۰٪	۱۰۰٪	۸۸٪	۹۱٪	۶۸٪	۰٪	۹۰٪	۰٪	۹۰٪	۸۵٪	۶۳٪	۸۱٪	۹۳٪	۸۲٪	۹۶٪	۷۸٪	۰٪							۷۹٪		
کردستان	۶۹٪	۸۰٪	۹۵٪	۳۳٪	۱۰۰٪	۶۹٪	۱۰۰٪	۹۰٪	۳۱٪	۷۱٪	۹۵٪	۷۳٪	۹۲٪	۰٪	۷۰٪	۹۸٪	۹۲٪	۰٪	۶۳٪	۰٪	۹۳٪	۱٪	۱۰۰٪	۷۶٪	۱۰۰٪	۹۷٪	۹۷٪	۹۰٪	۰٪							۷۵٪		
کرمان	۹۰٪	۹۷٪	۸۶٪	۷۵٪	۰٪	۹۵٪	۸۶٪	۹۷٪	۹۷٪	۹۴٪	۹۴٪	۹۳٪	۹۴٪	۱۰۰٪	۹۱٪	۹۳٪	۱۰۰٪	۴۰٪	۹۸٪	۰٪	۹۸٪	۷۳٪	۹۵٪	۹۵٪	۹۵٪	۹۴٪	۸۷٪	۹۳٪	۱۰۰٪	۰٪						۸۲٪		
کرمانشاه	۸۶٪	۱۰۰٪	۷۴٪	۳۳٪	۰٪	۸۴٪	۷۷٪	۳۷٪	۷۷٪	۸۰٪	۶۴٪	۹۲٪	۹۲٪	۱۰۰٪	۴۶٪	۶۲٪	۹۱٪	۰٪	۳۶٪	۰٪	۹۶٪	۵۵٪	۸۰٪	۹۶٪	۸۶٪	۸۸٪	۹۹٪	۸۸٪	۹۹٪	۰٪						۶۸٪		
کهگیلویه و بویر احمد	۸۹٪	۹۹٪	۳۷٪	۰٪	۰٪	۸۲٪	۸۸٪	۳۰٪	۹۶٪	۸۸٪	۰٪	۹۳٪	۸۸٪	۰٪	۹۳٪	۰٪	۹۴٪	۰٪	۹۴٪	۰٪	۱۰۰٪	۸۰٪	۹۶٪	۹۶٪	۶۹٪	۷۴٪	۹۶٪	۹۶٪	۰٪							۷۹٪		
گلستان	۹۷٪	۹۷٪	۸۸٪	۴۳٪	۰٪	۸۹٪	۹۱٪	۹۴٪	۹۰٪	۸۳٪	۹۹٪	۹۴٪	۹۴٪	۱۰۰٪	۹۸٪	۹۷٪	۸۹٪	۰٪	۹۵٪	۰٪	۸۶٪	۵۷٪	۹۴٪	۹۴٪	۹۴٪	۹۸٪	۹۰٪	۹۴٪	۹۶٪	۰٪							۷۹٪	
گیلان	۷۷٪	۹۲٪	۹۱٪	۶۶٪	۰٪	۹۰٪	۸۹٪	۰٪	۸۷٪	۸۷٪	۰٪	۷۴٪	۰٪	۸۳٪	۶۶٪	۸۷٪	۹۶٪	۶٪	۷۳٪	۰٪	۹۷٪	۸۲٪	۶۹٪	۸۳٪	۱۰۰٪	۹۳٪	۷۳٪	۸۲٪	۰٪							۸۳٪		
لرستان	۱۰۰٪	۸۸٪	۷۵٪	۱۶٪	۰٪	۹۴٪	۷۵٪	۹۴٪	۹۴٪	۸۰٪	۷۳٪	۹۳٪	۸۰٪	۱۰۰٪	۸۳٪	۸۳٪	۸۹٪	۰٪	۸۹٪	۰٪	۰٪	۴۷٪	۴۸٪	۷۳٪	۴۹٪	۷۴٪	۸۹٪	۷۱٪	۰٪							۶۲٪		
مازندران	۵۴٪	۵۳٪	۷۳٪	۰٪	۰٪	۶۷٪	۷۳٪	۶۷٪	۶۷٪	۷۰٪	۱۹٪	۷۰٪	۷۰٪	۱۰۰٪	۱۰۰٪	۱۰۰٪	۸۸٪	۵۳٪	۸۳٪	۰٪	۸۰٪	۷۷٪	۴۳٪	۱۰۰٪	۱۰۰٪	۸۱٪	۳۷٪	۳۷٪	۰٪							۶۹٪		
مرکزی	۱۰۰٪	۱۰۰٪	۱۰۰٪	۱۰۰٪	۱۰۰٪	۱۰۰٪	۱۰۰٪	۱۰۰٪	۱۰۰٪	۱۰۰٪	۱۰۰٪	۱۰۰٪	۱۰۰٪	۱۰۰٪	۱۰۰٪	۱۰۰٪	۱۰۰٪	۱۰۰٪	۱۰۰٪	۱۰۰٪	۱۰۰٪	۱۰۰٪	۱۰۰٪	۱۰۰٪	۱۰۰٪	۱۰۰٪	۱۰۰٪	۱۰۰٪	۱۰۰٪	۰٪						۸۸٪		
هرمزگان	۱۰۰٪	۸۸٪	۸۸٪	۰٪	۰٪	۷۳٪	۳۸٪	۰٪	۳۸٪	۰٪	۰٪	۳۸٪	۰٪	۱۰۰٪	۱۰۰٪	۱۰۰٪	۷۴٪	۰٪	۷۴٪	۰٪	۳۱٪	۲۲٪	۵۱٪	۸۹٪	۸۹٪	۹۹٪	۹۸٪	۷۱٪	۰٪							۵۵٪		
همدان	۸۱٪	۹۷٪	۹۵٪	۰٪	۰٪	۹۵٪	۷۹٪	۳۵٪	۹۶٪	۹۰٪	۹۹٪	۸۳٪	۹۰٪	۶۶٪	۱۰۰٪	۹۹٪	۹۴٪	۰٪	۱۰۰٪	۰٪	۹۹٪	۷۰٪	۷۶٪	۹۶٪	۲۰٪	۹۳٪	۱۰۰٪	۹۵٪	۰٪							۸۱٪		
یزد	۹۴٪	۱۰۰٪	۸۸٪	۸۹٪	۰٪	۹۶٪	۹۴٪	۹۴٪	۹۲٪	۷۶٪	۹۹٪	۹۶٪	۹۴٪	۹۱٪	۱۰۰٪	۹۶٪	۹۷٪	۴٪	۷۸٪	۰٪	۹۸٪	۱۰۰٪	۱۰۰٪	۹۶٪	۱۰													

هزینه نسخ آزمایشگاه پزشکان طرف قرارداد به تفکیک استان و رشته تحصیلی

ارقام به میلیون ریال می باشد

استان	ارتوبدی	ارولوژی	اعصاب و روان	بیهوشی	بزشکی اجتماعی	پوست و بیماری های آمیزشی	جراحی	جراحی پلاستیک	جراحی مغز و اعصاب	چشم	خون و انکولوژی	داخلی	داخلی مغز و اعصاب	رادیوتراپی	روماتولوژی	ریه	زنان و زایمان
آذربایجان شرقی	۴۷۳	۱۵۰۳	۲۹۳	۱۶۵	۲۰	۳۰۷	۱۳۳۴	۲۴	۱۶۵	۱۱۳	۲۶۳۱	۷۰۸۰	۹۳۶	۱۰۰	۷۹۴	۷۲۴	۹۸۱۱
آذربایجان غربی	۴۰۵	۱۰۰۹۳	۱۶۲	.	.	۲۵۲	۷۹۶	.	۳۰	۴۱	۳۶۱	۲۹۱	۴۹۳	۱۸۰	۶۲۱	۸۰	۴۳۱۱
اردبیل	۱۷۶	۵۴۰	۱۰۷	۲۴	.	۲۳۱	۵۴۷	.	۵۹	۹۳	۳۷۴	۲۰۴۷۰	۲۷۴	۴۴	۵۹	۲۴	۲۰۳۳۹
اصفهان	۵۰۱	۱۰۴۷۴	۵۲۳	۱۳۶	.	۹۷۴	۹۹۸	۲۹	۸۹	۸۲	۱۰۴۲۳	.	۷۴۷	۴۷۲	۶۲۳	۸۳	.
البرز	۱۱۸	۴۵۷	۳۷	.	.	۷۳	۲۵۹	۴	۲۵	۹۱	۳۵	.	۱۳۸	۹۹	۴۲	۴	۱۰۲۵۰
ایلام	۱۴۰	۱۸۹	۵۳	۹۸	.	۱۰۳	۲۷۳	.	۵۳	۱۰	۳۸	.	۹۴	.	.	۱۰۶	۹۴۴
بوشهر	۶۴	۲۸۸	۳۷	.	۹	۱۰۴	۵۶	.	۲۳	۲۲	۳۷۰	۱۰۷۹۰	۱۷۵	.	۹۰	۱۵	۹۸۷
تهران	۱۰۵۳	۳۰۵۸۵	۴۹۸	.	.	۸۸۶	۲۰۱۸۳	۱۰	۱۲۲	۲۹۹	۴۰۴۴۶	۱۲۰۵۱۵	۱۰۱۸۷	۱۹	۱۰۷۹۴	۱۷۳	۱۱۰۹۱۹
چهارمحال و بختیاری	۵۶	۳۷۷	۲۳	۲	۱۴	۸۵	۳۴	.	۴	۹	۱۲۴	۱۰۲۱۴	۱۱۱	۳۳	۱۶۳	۶۳	۵۰۶
خراسان جنوبی	۴۲	۱۱۲	۵۶	.	.	۳۸	.	.	۲۸	۲۱	.	۱۰۷۴۷	۹۵	.	۲۶	۴۳	۱۰۳۱۷
خراسان رضوی	۱۵۳۵	۴۰۹۳۲	۶۶۹	.	.	۱۰۸۱	۲۰۴۱۷	۲۴	۳۴۱	۴۲۲	۱۰۲۲۶	۱۵۰۹۳۰	۱۰۳۵۰	۱۸۲۱	۱۰۴۳۵	۵۰۴	۱۴۰۲۷۶
خراسان شمالی	.	.	۵۷	۱۷	.	۷۶	۲۸۲	.	۴۲	۱۳	۷۴	۱۰۸۴۶	۱۷۳	.	۲۲۵	۲۳	۱۰۳۲۸
خوزستان	۳۹۰	۱۰۱۲۲	۲۰۸	۶۵	.	۵۴۸	۶۶۲	۳	۸۱	۸۴	۵	۳۰۷	۵۹۶	۱۷۳	۳۷۰	۴۲	۱۵۰۶۷۹
زنجان	۶۳	۱۶۹	۵۶	.	.	۷۶	۱۴۵	۲	۲۱	۲۰	.	۹۵۹	۱۶۱	۸	۲۴۰	۱۵	۹۵۳
سمنان	۵۷	۱۷۰	۲۴	۱۰	.	۵۶	۸۱	۳	۴۵	۹	۷۸	.	۷۲	.	۶۲	۹۳	۵۴۰
سیستان و بلوچستان	۱۷۱	۲۱۲	۱۹۸	.	.	۲۳۱	۳۷۳	.	۶۴	۴۷	۳۰۸۶۶	۶۰۹۲	۲۱۶	.	۴۸۷	۶۲۲	۲۰۳۷۳
فارس	۵۶۱	۸۵۸	۲۱۲	۸	.	۵۱۷	۵۳۱	۱	۳۵	۹۴	۳۲۱	۵۰۵۳۸	۳۵۱۸	۱۱	۲۵۸	۳۶	۳۰۵۴۸
قزوین	۱۰۰	۱۵۸	۳۳	۵	.	۶۵	۹۸	.	۱۰	۲۹	.	۸۲۳	۸۱	.	۳۷۵	.	۸۱۰
قم	۹۶	۷۴	۹۱	۶۴	.	۹۰	۲۱۶	۱	۱۶	۴۸	۸۲	۹۴۸	۲۵۰	۸۰	۲۰۷	۷۰	۱۰۱۴۶
کردستان	۹۷	۲۵۵	۱۳۸	۱۱	۱	۱۷۰	۳۶۴	.	۱۰	۴۹	۲۵۴	۴۰۸۰	۲۹۰	۳۶	۱۳۳	۳۴	۱۰۹۱۶
کرمان	۱۸۷	۴۷۸	۱۲۰	۳۹	.	۲۹۶	۳۶۳	۲۳	۴۸	۳۸	۴۸۲	۳۰۵۱۰	۲۸۶	۵۴	۲۹۴	۳۸	۲۰۵۵۶
کرمانشاه	۱۹۵	۴۰۱	۷۹	۱۱	.	۲۶۶	۵۹۷	۶	۷۵	۸۹	۱۰۰۳۷	۵۰۱۰۲	۳۹۲	۹۹	۱۵۵	۲۰	۳۰۵۹۲
کهگیلویه و بویر احمد	۸۴	۲۲۸	۸۶	.	.	۱۳۹	۱۸۶	.	۳۸	۴۶	.	۳۰۸۰	۱۲۴	.	.	.	۱۵۰۲
گلستان	۳۵۹	۶۱۰	۱۰۷	۳۵	.	۲۳۴	۵۱۰	۵۱	۸۶	۵۹	۵۱۱	۳۶۰۴	۲۱۴	۴۱۷	۴۸۴	۲۷	۲۰۱۱۴
گیلان	۳۹۷	۱۰۲۸۷	۲۰۱	۱۳۳	.	۴۶۶	۱۰۳۶۹	.	۹۵	۲۴۲	.	۶۰۲۰۱	۸۲۰	۱۲۷	۸۷۲	۷۶	۵۰۳۱۲
لرستان	۱۹۹	۳۸۶	۶۹	۳	.	۲۶۴	۳۴۳	.	۱۲۲	۳۲	۳۳۱	۳۰۶۴۵	۴۴۵	.	۵۱۴	۳۲	۲۰۳۵۲
مازندران	۱۸۱	۳۶۳	۱۵۴	.	.	۲۲۵	۲۸۲	.	۱۱	۴۳	۲۵۶	۲۰۸۹۶	۶۲۶	۱۹	۵۴۷	۳۹	۳۰۴۶۷
مرکزی	.	۸۲۴	۹۴	۱۸	۲۸	۲۶۰	۲۶۷	۱۳	۲۷	۳۳	۶۴۹	۲۰۳۳۴	۴۰۴	۹	۲۴۴	۴۶	۱۰۵۵۲
هرمزگان	۲۶	۲۷۰	۳۵	.	.	۶۱	۸۵	.	.	۲۳	۴۵۸	۳۰۳۹۰	۱۹۶	۵۰	۴۵۵	۶۰	۱۰۵۲۶
همدان	۱۳۸	۷۲۰	۱۴۳	.	.	۲۱۲	۲۱۴	۱	۱۹۱	۱۲۹	۶۸۳	۴۰۱۵۳	۳۴۰	۱۲۵	۳۱۱	۲۱	۲۰۲۶۴
یزد	۱۶۸	۲۲۸	۲۱	۴۲	.	۱۴۱	۳۹۲	۱۹	۵۷	۱۷	۸۶۸	۱۰۸۴۱	۱۳۹	۳۲	۴۰۰	۷۶	۱۰۰۵۷
جمع کل	۸۰۱۳۴	۲۳۰۲۷۳	۴۰۵۸۶	۸۸۸	۷۹	۸۶۲۵	۱۶۰۲۴۳	۲۱۶	۲۰۱۴	۲۰۳۴۷	۲۱۰۸۰	۱۰۳۰۸۷۷	۱۴۰۹۴۳	۴۰۰۰۹	۱۲۰۲۶۹	۳۰۱۸۹	۱۰۳۰۰۴۵

ادامه جدول شماره ۴۹

هزینه نسخ آزمایشگاه پزشکان طرف قرار داد به تفکیک استان و رشته تحصیلی

ارقام به میلیون ریال می‌باشد

استان	سایر تخصص‌ها	طب فیزیکی	طب کار	عقونی	عمومی	غدد	قلب و عروق	کلیه	کودکان	گوارش	گوش حلق بینی	طب اوزانس	طب ورزش	آسیب شناسی	پزشکی قانونی	رادیولوژی	تغذیه	phd علوم پایه	جمع کل
آذربایجان شرقی	۲۸	۲۵۸	۰	۲,۲۴۸	۱۴,۰۱۳	۲,۴۸۳	۱,۷۸۶	۱,۴۵۴	۱,۸۸۰	۱,۷۹۲	۳۴۰	۳۳	۰	۲۴	۴	۶	۴۹	۸۸	۵۳,۰۵۲
آذربایجان غربی	۰	۱۶۸	۰	۱۰,۲۲	۱۰,۷۱۶	۱,۱۱۲	۱,۳۱۳	۱۷۶	۱,۴۶۸	۷۵۱	۱۶۵	۰	۰	۰	۵۱	۱	۰	۰	۲۶,۰۵۸
اردبیل	۰	۵۴	۰	۴۶۹	۴,۲۸۰	۱۴۹	۵۵۲	۴۶۸	۶۶۸	۶۷۷	۱۱۶	۰	۰	۰	۰	۰	۰	۰	۱۴,۶۹۲
اصفهان	۱,۶۴۳	۴۳	۰	۱,۷۲۸	۳۴,۵۰۰	۱,۸۸۴	۱,۸۸۹	۸۸۹	۱,۳۵۰	۱,۵۴۵	۳۵۳	۰	۰	۰	۰	۰	۰	۰	۵۳,۹۷۹
البرز	۰	۶۸	۴	۱۲۸	۹,۷۴۹	۵۳۵	۵۶۲	۱۲۲	۵۰۴	۲۱۵	۹۸	۰	۰	۰	۰	۰	۰	۰	۱۴,۶۱۹
ایلام	۰	۲۷	۰	۱۶۸	۶,۷۸۵	۰	۴۱۵	۱۶۲	۶۷۳	۱,۱۸۵	۵۰	۰	۰	۰	۰	۰	۰	۰	۱۱,۵۶۷
بوشهر	۰	۱۲	۰	۱۱۰	۳,۲۷۸	۵۳۰	۱۸۷	۰	۲۷۱	۹۵	۵۴	۰	۰	۰	۰	۰	۰	۰	۸,۵۶۵
تهران	۱۰۵	۱۶۵	۰	۱,۷۸۹	۵۰,۵۶۱	۲,۵۳۷	۲,۷۴۱	۱,۴۶۴	۳,۷۳۳	۲,۷۹۵	۰	۰	۰	۸	۰	۷۴	۰	۰	۱۰۶,۷۵۲
چهارمحال و بختیاری	۰	۰	۰	۱۸۴	۲,۷۹۷	۱۹۷	۱۶۱	۰	۴۲۸	۲۸۳	۵۱	۰	۰	۰	۰	۰	۰	۱۱	۶,۸۳۰
خراسان جنوبی	۱۰	۲	۰	۳۴۵	۲,۷۳۳	۰	۳۶۴	۲	۱۸۸	۵۷	۶۹	۰	۰	۰	۰	۰	۰	۰	۷,۲۹۴
خراسان رضوی	۹۱	۷۳	۶	۳,۲۲۱	۴۲,۵۲۰	۲,۳۰۱	۳,۸۲۳	۱۲۳	۵,۸۵۳	۳,۶۴۲	۸۲۷	۰	۰	۶۷	۱۴	۵۹	۲۱۲	۰	۱۱۰,۹۰۳
خراسان شمالی	۴	۰	۱	۲۶۱	۴,۷۱۷	۵۱۸	۱۷۴	۲۸۳	۴۰۵	۳۷۳	۴۲	۰	۰	۰	۰	۱۱	۰	۰	۱۰,۹۴۵
خوزستان	۲۲۴	۱۶	۰	۵۶۸	۳۰,۹۹۳	۰	۱,۷۱۷	۵۹۲	۳,۷۹۷	۹۱۳	۲۶۲	۰	۰	۰	۰	۰	۰	۰	۵۹,۴۱۹
زنجان	۰	۴۶	۰	۲۱۹	۱۳۶	۳۱۶	۲,۶۹۹	۱۸۲	۳۲۸	۱۹۹	۷۴	۰	۰	۰	۰	۰	۰	۰	۷۰,۸۷
سمنان	۱	۴	۰	۱۱۶	۳,۰۸۱	۲۶۷	۳۰۴	۱۲۹	۱۳۷	۲۵۳	۲۶	۰	۰	۰	۰	۰	۰	۰	۵,۶۱۸
سیستان و بلوچستان	۰	۰	۰	۹۶۶	۸,۰۹۲	۰	۵۷۹	۵	۲,۳۰۲	۸۹۰	۹۷	۰	۰	۰	۰	۰	۰	۰	۲۷,۷۸۲
فارس	۳۱۹	۰	۰	۹۲۹	۶۵,۹۰۹	۳۷۷	۲,۱۴۴	۹۶۸	۲,۱۸۳	۱,۴۸۱	۱۸۱	۰	۰	۰	۰	۴	۰	۰	۹۰,۴۴۳
قزوین	۰	۶	۰	۱۰۶	۳,۰۷۵	۴۶۶	۴۴۳	۳۸	۱۶۵	۲۱۵	۵۸	۰	۰	۰	۰	۰	۰	۰	۷,۱۶۰
قم	۰	۲۲	۰	۲۰۲	۸,۹۹۱	۶۱۳	۲۹۳	۶۳۹	۴۱۱	۵۱۸	۶۲	۰	۰	۰	۰	۰	۰	۰	۱۵,۲۳۱
کردستان	۰	۱۴	۰	۴۴۱	۶۱	۶,۲۱۴	۴۴۸	۵۵۸	۱,۵۲۳	۸۸۹	۱۰۵	۰	۰	۰	۰	۰	۰	۰	۱۸,۶۸۲
کرمان	۸۹	۲۲	۷	۸۳۶	۶,۵۵۱	۷۷۶	۵۱۹	۶۴۳	۹۲۶	۶۳۱	۱۷۲	۷	۰	۰	۰	۰	۰	۰	۱۹,۹۸۹
کرمانشاه	۰	۱۹	۰	۱,۷۶۳	۱۳,۲۳۴	۰	۶۱۲	۲۲۸	۱,۵۰۷	۵۱۷	۱۷۱	۰	۰	۰	۰	۰	۰	۰	۳۰,۲۶۷
کهگیلویه و بویر احمد	۰	۲۲	۰	۶۵	۴,۶۷۵	۰	۴۰۸	۲۳۱	۶۷۶	۴۲۷	۹۴	۰	۰	۰	۰	۰	۰	۰	۱۲,۱۲۲
گلستان	۰	۱۷	۰	۵۸۹	۵,۶۳۲	۱,۷۷۱	۷۹۱	۸۰۶	۱,۴۱۸	۱,۱۶۰	۱۸۵	۰	۰	۰	۰	۰	۰	۰	۲۱,۷۹۰
گیلان	۶	۳	۰	۶۶۵	۱۶,۹۲۶	۸۷۶	۱,۷۴۹	۱,۰۱۶	۱,۶۹۵	۹۶۸	۲۵۴	۰	۰	۰	۰	۰	۰	۰	۴۱,۷۵۹
لرستان	۰	۷	۰	۱,۲۰۷	۵,۷۶۸	۳۶۸	۴۴۶	۳۵۲	۸۸۲	۴۱۳	۱۲۱	۰	۰	۱	۰	۱۵	۰	۰	۱۸,۳۱۳
مازندران	۹	۲۹	۰	۱,۱۷۸	۱۱,۸۴۵	۹۳۲	۱,۰۱۰	۵۲۸	۶۹۶	۵۵۸	۲۰۴	۰	۰	۰	۱	۱۱	۰	۰	۲۶,۲۲۲
مرکزی	۱۵	۳۲	۰	۷۹۹	۶,۳۲۲	۳۱۸	۶۱۹	۲۰	۳۴۸	۳۳۶	۵۳	۳	۲	۸	۲	۱۵	۰	۰	۱۵,۶۸۴
هرمزگان	۰	۰	۰	۱۲۸	۲,۸۵۴	۲۶۵	۲۹۲	۷۵۳	۱,۶۷۴	۶۰۱	۴۶	۰	۰	۰	۰	۰	۰	۰	۱۳,۱۴۶
همدان	۰	۱۶۵	۰	۴۷۲	۶,۵۲۳	۶۶۰	۶۳۶	۰	۹۲۷	۴۱۶	۱۳۱	۰	۰	۰	۰	۰	۰	۰	۱۹,۵۷۸
یزد	۵۸	۱۴	۷	۲۲۲	۶,۵۲۳	۱,۸۸۲	۸۹۰	۷۱۱	۳۲۵	۸۷۲	۰	۰	۰	۶	۳	۲۴	۰	۰	۱۷,۰۳۶
جمع کل	۲,۶۰۲	۱,۳۰۶	۲۶	۲۳,۲۴۶	۳۹۳,۹۴۱	۲۸,۳۴۶	۳۰,۵۶۹	۱۳,۵۵۳	۳۹,۳۳۱	۲۵,۵۶۹	۴,۴۶۳	۴۳	۲	۱۱۴	۷۷	۲۲۱	۲۶۱	۹۹	۸۹۲,۵۸۵

جدول شماره ۵۰

هزینه نسخ آزمایشگاه پزشکان غیر طرف قرارداد به تفکیک استان و رشته تحصیلی

ارقام به میلیون ریال می باشد

استان	ارتوپدی	ارولوژی	اعصاب و روان	بیهوشی	پزشکی اجتماعی	پوست و بیماری های آمیزشی	جراحی	جراحی پلاستیک	جراحی مغز و اعصاب	چشم	خون و انکولوژی	داخلی	داخلی مغز و اعصاب	رادیوتراپی	روماتولوژی	ریه	زنان و زایمان
آذربایجان شرقی	۶۶	۱۹	۴۳	۳۳	۱۱	۲۹	۲۲۱	۰	۲۸	۱۷	۸۸	۱۰۵۲	۳۴	۳	۷	۳۱	۴۰۲
آذربایجان غربی	۱۲۰	۱۱۹	۴۳	۸۰	۲۹	۶۳	۳۱۰	۱۰	۷۶	۲۳	۳۶۰	۶۰۸	۱۳۵	۱۲۹	۱۶۸	۱۴۵	۹۳۴
اردبیل	۱	۱۷۴	۱۷	۱۵	۰	۹	۱۵۴	۱۵	۱۴۰	۵	۳۱	۴۸۸	۸۷۳	۰	۰	۳	۱۴۰
اصفهان	۰	۰	۴۸	۴۲	۱	۲۲	۱۰۱	۱	۱۲	۴۲	۶	۹۷۱	۱۸	۰	۰	۴	۱۳۳
البرز	۹۴	۱۶۶	۹۶	۳۱	۱	۷۵	۱۹۵	۱	۳۷	۴۹	۲۵۶	۱۰۲۴	۷۱	۰	۲۰۲	۱۰	۷۱۳
ایلام	۴۱	۳۰	۹	۵	۰	۹	۱۸	۲	۴	۱	۴۵	۰	۴	۹۱	۰	۰	۱۲۲
بوشهر	۱۰	۲۷	۲۳	۳۸	۱	۲۴	۹۱	۳	۳	۴	۳۷	۲۷۲	۱۵	۰	۱۲	۰	۲۲۵
تهران	۰	۱۰۲	۱۰۳۰۴	۳۳۴	۱۱	۹۳۳	۸۶۸	۶	۴۳۵	۴۴۷	۷۸۳۹	۲۰۱۸۹	۸۳۱	۵۲۶	۸۸۵	۳۴۰	۷۰۴۶
چهارمحال و بختیاری	۰	۵۱	۳	۸	۰	۸	۴۹	۱	۸	۵	۳۷	۲۴۲	۹	۰	۱۱۹	۰	۹۳
خراسان جنوبی	۱۱	۲	۱۲	۱۱	۰	۳	۳۶	۰	۲	۳	۱	۳۴۱	۴۶	۰	۳۰	۱	۸۸
خراسان رضوی	۸۹	۳۵	۲۹	۷۳	۱	۵۶	۱۸۲	۲	۱۸	۷۵	۳	۲۳۴	۵۳	۷	۱	۲	۱۹۵
خراسان شمالی	۲۱	۱۳	۵	۳۸	۰	۶	۲۵	۱	۲	۵	۱۰	۹۲	۸	۸	۰	۲	۱۳۴
خوزستان	۲۸	۴۲	۱۲۷	۶۷	۱۳	۱۸۸	۴۲۴	۱۳	۱۰۳۰	۸۱	۵۸۷	۳۰۷۴۱	۸۳	۰	۰	۲۱	۱۰۹۶
زنجان	۶	۰	۱۰	۸	۱	۵	۱۴	۱	۳	۱۵	۰	۱۵۲	۲	۰	۱	۰	۴۶
سمنان	۰	۳۳	۹	۳	۲	۱۱	۰	۰	۲	۵	۱۹	۱۲۷	۱۲	۰	۰	۱	۵۱
سیستان و بلوچستان	۱۷۸	۱۷	۲۷	۳۰	۰	۱۳	۱۳۹	۵	۳۵	۸۹	۴	۱۰۵۷	۳۶	۰	۲	۰	۴۵۹
فارس	۱۰۸	۵۱۷	۹۸	۶۵	۲۵۸	۴۴۵	۳۰۱۶۹	۰	۶۲	۶۳	۲۰۲۹۳	۴۰۴۷	۳۰۶	۴۲۰	۶۹۵	۵۷	۲۰۴۷۴
قزوین	۰	۰	۱۷	۶	۰	۸	۵۹	۰	۳	۸	۰	۱۸۴	۴	۰	۱	۰	۶۶
قم	۵۴	۳۹	۱۸	۱۵	۱	۲۴	۸۶	۰	۱۸	۲۴	۲۳۳	۵۱۰	۲۸	۰	۴۵	۸	۵۶۶
کردستان	۵۴	۸۴	۶	۲۲	۰	۹۰	۰	۱۱	۴۲	۲۴	۱۳	۳۳۶	۹۹	۱۵	۴۸	۱	۱۹۲
کرمان	۱۷	۱۰	۱۹	۱۰	۱	۱۴	۵۶	۰	۵۴۹۴	۱۱	۱۹	۲۶۷	۲۶	۰	۴۰	۴	۲۱۵
کرمانشاه	۱۶	۰	۳۹	۲۷	۰	۵۰	۱۳۰	۱۲	۱۸	۲۱	۲۹۱	۵۳۴	۵۴	۰	۳۵۸	۱۴	۴۰۷
کهگیلویه و بویر احمد	۷	۵	۲۸۰	۱	۰	۲۴	۲۵	۱	۲	۶	۲۵	۴۷۹	۱۲	۰	۰	۰	۱۲۳
گلستان	۸	۲۱	۱۳	۴۹	۰	۱۶	۴۱	۱	۷	۱۲	۴	۲۲۲	۴	۰	۵	۱	۲۳۶
گیلان	۸۰	۹۳	۱۶	۴۱	۰	۴۷	۱۲۶	۱۲	۱۱	۵۶	۲۷۹	۲۰۳۸۳	۳۹	۱۵	۳۱۰	۱۶	۲۲۰
لرستان	۱	۶۱	۲۴	۲۱	۰	۱۷	۱۷۴	۳	۱۹	۱۹	۹۵	۸۱۸	۳۴	۰	۵۹	۲۵	۳۷۵
مازندران	۱۴۴	۴۸۲	۷۵	۶۸	۳۹	۱۳۴	۱۴۶	۰	۴۹	۶۰	۰	۱۰۷۸	۲۳۲	۱۲۵	۰	۰	۸۴۷
مرکزی	۰	۰	۰	۰	۰	۰	۰	۰	۰	۰	۰	۰	۰	۰	۰	۰	۰
هرمزگان	۰	۲۶	۶	۱۱	۱	۲۷	۱۳۶	۰	۴۵	۵۰	۲۵	۱۰۶۶	۱۶	۰	۴۸	۰	۵۹۵
همدان	۳۰	۱۹	۴	۱۷	۰	۱۰	۴۳	۱	۳	۴۶	۳	۴۴۹	۶۰	۴۲	۲	۰	۱۶۱
یزد	۱۱	۰	۳	۶	۱	۵	۲۴	۰	۶	۷	۴	۹۴	۸	۲	۲	۱	۳۴
جمع کل	۱۰۱۹۵	۲۰۱۸۶	۲۰۴۲۱	۱۰۱۷۶	۳۷۲	۲۰۳۷۸	۷۰۰۵۱	۱۰۱	۷۸۱۲	۱۰۲۷۳	۱۲۶۰۷	۴۳۰۵۸	۳۰۱۴۹	۱۰۲۸۴	۳۰۴۲	۶۸۷	۱۸۰۳۸۷

ادامه جدول شماره ۵۰

هزینه نسخ آزمایشگاه پزشکان غیر طرف قرارداد به تفکیک استان و رشته تحصیلی

ارقام به میلیون ریال می‌باشد

استان	سایر تخصص‌ها	طب فیزیکی	طب کار	عفونی	عمومی	غدد	قلب و عروق	کلیه	کودکان	گوارش	گوش حلق بینی	طب اوزانس	طب ورزش	آسیب شناسی	پزشکی قانونی	پزشکی هسته‌ای	رادیولوژی	تغذیه	phd علوم پایه	جمع کل
آذربایجان شرقی	۱۹۰	۴	۴	۱۴۱	۳۰۴۵۶	۲۰	۱۷۱	۸	۲۹۵	۱۸	۲۵	۴	۱	۲۱	۱	۴	۱۹	۰	۱۷	۶۰۴۸۰
آذربایجان غربی	۱۸۱	۳۹	۱۳	۲۵۹	۱۷۰۱۰۲	۳۱۴	۶۹۷	۷۳۸	۲۴۳	۴۱۷	۶۶	۰	۰	۷	۱۶	۸	۲۵	۰	۰	۲۳۰۴۷۸
اردبیل	۶۹۶	۲۵	۰	۴۳	۴۰۳۷۸	۴۱	۹۵	۲۸	۱۰۷	۱۲۵	۱۵	۱۶	۰	۰	۰	۰	۰	۰	۰	۷۰۶۳۳
اصفهان	۵۵۰	۴	۴	۲۵	۴۰۴۸۱	۱۷	۳۷	۹	۱۰۰	۸۰	۳۹	۰	۰	۰	۰	۰	۰	۰	۰	۶۰۷۵۶
البرز	۸۶	۱۱	۰	۳۴	۲۰۵۲۹	۷۹	۲۰۲	۸۳	۲۱۱	۱۶۵	۴۰	۳	۰	۰	۰	۰	۰	۰	۰	۶۰۴۶۶
ایلام	۰	۰	۰	۶	۲۰۴۲۷	۱۵۲	۲۱	۳۰	۸۵	۰	۰	۰	۰	۰	۰	۰	۰	۰	۰	۳۰۱۰۳
بوشهر	۷	۲	۶	۲۵	۴۰۶۲۴	۲۴	۸۸	۰	۱۵۵	۸	۱۰	۰	۰	۰	۰	۰	۰	۰	۰	۵۰۷۳۳
تهران	۱۰۵۲۲	۶۶	۷	۱۰۹۳۲	۳۹۰۰۶	۹۸۰	۲۰۹۶۶	۷۰۰۹۳	۳۰۸۸۵	۷۷۸	۴۵۳	۰	۱۸۰	۳۴۷	۳۵	۱۲	۲۸۰	۲	۰	۱۰۲۰۱۴۲
چهارمحال و بختیاری	۲۵۲	۰	۰	۵۱	۱۰۱۴۸	۷۸	۴۴	۲۳۱	۱۷۲	۵۶	۱۴	۰	۰	۰	۰	۰	۰	۰	۰	۲۰۶۷۹
خراسان جنوبی	۳۶۹	۰	۵	۰	۱۰۰۰۷	۲۷۲	۱۴	۲۶۰	۴۵	۴۰۲	۹	۵	۰	۰	۰	۰	۰	۰	۰	۳۰۳۷۳
خراسان رضوی	۵۷۵	۲	۰	۲۲۰	۳۰۴۷۹	۱	۲۷	۰	۲۶۳	۴	۵۳	۰	۰	۴۹	۴	۱	۰	۵	۰	۵۰۷۳۶
خراسان شمالی	۱۹۷	۰	۰	۳	۴۹۳	۵	۶۰	۱۴	۳۶	۵	۶	۰	۰	۳	۰	۰	۱	۰	۰	۱۰۱۹۵
خوزستان	۱۰۰۶۵	۲	۰	۱۷۵	۱۸۰۴۴۱	۰	۲۷۹	۴۹۶	۳۸۰	۱۰۵	۱۱۷	۰	۰	۰	۰	۰	۰	۰	۰	۲۸۸۰۱
زنجان	۹۷	۱	۰	۱	۱۰۹۹۹	۰	۱۳	۷	۲۱۴	۰	۶	۰	۰	۰	۰	۰	۰	۰	۰	۲۰۶۰۳
سمنان	۵۱۵	۱	۱	۶	۰	۳۳	۲۹	۱۴	۲۱	۲۰	۶	۲	۰	۰	۰	۰	۰	۰	۰	۹۲۲
سیستان و بلوچستان	۹۱۷	۰	۰	۰	۵۰۱۱۱	۳	۳۴	۵۴	۳۳۰	۹	۱۴	۱۱	۰	۰	۰	۰	۰	۰	۰	۸۰۵۸۴
فارس	۶۴۵	۰	۰	۵۹۲	۱۵۰۱۴۸	۱۰۷۷۹	۶۸۸	۸۵۵	۲۰۶۶۵	۱۰۴۹۲	۷۹	۰	۲۰۰	۲۳	۰	۵	۳۴۶	۰	۹۶	۳۹۶۹۰
قزوین	۵۰	۱	۰	۴	۱۰۰۶۳	۰	۱۹	۳	۲۰	۰	۵	۰	۰	۰	۰	۰	۰	۰	۰	۱۰۵۲۰
قم	۰	۲	۰	۲۱	۱۰۴۰۰	۳۱۵	۹۵	۶۳	۹۱	۱۷	۱۷	۰	۰	۹۱	۰	۰	۰	۰	۰	۳۰۷۸۳
کردستان	۱۲	۵	۰	۶	۳۰۳۵۶	۰	۱۵۲	۰	۴۷	۱۰	۰	۱	۰	۰	۰	۰	۰	۰	۰	۴۰۶۲۶
کرمان	۱۳۱	۰	۰	۲۱	۲۰۵۸۸	۵۴	۳۴	۱۶	۶۱	۱۰۲	۱۹	۰	۱	۰	۰	۰	۰	۰	۰	۹۰۲۳۰
کرمانشاه	۳۱۳	۵۱	۰	۶۷	۸۰۰۹	۷	۱۲۵	۸	۲۴۸	۴	۲۰	۰	۰	۰	۰	۰	۰	۰	۰	۱۱۰۷۲۳
کهگیلویه و بویر احمد	۹	۰	۰	۰	۱۰۱۹۴	۳	۱۷	۱۱۰	۳۱۹	۱۸	۴	۰	۰	۰	۰	۰	۰	۰	۰	۲۰۶۶۲
گلستان	۸	۱	۰	۳۶	۳۰۶۳۷	۱۶۷	۳۷	۴۶	۲۹	۲	۱۱	۰	۰	۰	۰	۰	۰	۰	۱۷۰	۴۰۷۹۴
گیلان	۷۳	۲	۳	۱۶	۲۰۹۱۸	۳۷۸	۴۳۴	۶	۱۳۶	۳۳۱	۶۴	۱	۰	۹	۰	۰	۸۱	۰	۷	۸۰۱۹۳
لرستان	۲۹۱	۲۸	۲	۲۱۰	۵۰۳۹۲	۴۵۹	۱۷۳	۲۵۳	۳۲۳	۴۳	۴۹	۲	۰	۰	۰	۰	۰	۰	۰	۸۰۹۶۹
مازندران	۲۲	۳	۲	۲۹۶	۳۰۳۴۸	۱۰۴۶۵	۱۵۹	۰	۳۳۱	۶۴۵	۱۶۵	۰	۰	۹	۱	۰	۳۸	۰	۰	۱۴۰۵۹۸
مرکزی	۱۰۹۴۷	۰	۰	۰	۰	۰	۰	۰	۰	۰	۰	۰	۰	۰	۰	۰	۰	۰	۰	۱۰۹۴۷
هرمزگان	۸۰۹	۰	۶۳	۳۹۲	۵۰۰۱۱	۲۰۸	۳۳	۵	۱۸۰	۷	۱۵	۰	۳۳	۰	۰	۰	۰	۰	۰	۸۰۸۱۶
همدان	۲۱۳	۱	۰	۴	۲۰۹۸۸	۱۸۸	۵۴	۱	۶۵	۰	۶	۰	۱	۰	۰	۰	۰	۰	۰	۴۰۳۲۱
یزد	۷۰۴	۳	۰	۶	۰	۳	۳۰	۶	۵۸	۳	۱۲	۰	۰	۰	۰	۰	۰	۰	۰	۱۰۰۳۱
جمع کل	۱۲۰۴۴۷	۲۵۵	۱۱۰	۴۰۵۸۹	۱۶۷۰۴۳۳	۷۰۰۴۸	۶۰۸۴۸	۱۰۰۴۳۹	۱۱۰۱۱۵	۴۰۸۵۴	۱۰۳۳۸	۴۰۶۷۷	۴۱۸	۵۵۸	۵۷	۳۰	۷۸۹	۹	۲۹۰	۳۴۱۰۵۸۸

جدول شماره ۵۱

مجموع هزینه آزمایشگاه پزشکان طرف قرارداد و غیر طرف قرارداد به تفکیک استان و رشته تحصیلی

ارقام به میلیون ریال می باشد

استان	ار توبدی	ارولوژی	اعصاب و روان	بیهوشی	پزشکی اجتماعی	پوست و بیماری های آمیزشی	جراحی	جراحی پلاستیک	جراحی مغز و اعصاب	چشم	خون و انکولوژی	داخلی	داخلی مغز و اعصاب	رادیوتراپی	روماتولوژی	ریه	زنان و زایمان
آذربایجان شرقی	۵۳۹	۱۵۲۱	۳۳۶	۱۹۸	۳۰	۳۳۵	۱۵۴۵	۲۵	۱۹۳	۱۳۰	۲۷۱۹	۸۰۱۳۳	۹۷۰	۱۰۳	۸۰۱	۷۵۵	۱۰۰۲۱۳
آذربایجان غربی	۵۲۵	۱۰۲۲	۲۰۵	۸۰	۲۹	۳۱۴	۱۰۰۶	۱۰	۱۰۶	۶۴	۷۲۰	۸۹۹	۶۲۹	۳۰۹	۷۸۹	۲۲۵	۵۰۳۴۵
اردبیل	۱۷۷	۷۱۴	۱۲۴	۳۹	۰	۲۴۰	۷۰۰	۱۵	۱۹۸	۹۸	۴۰۵	۲۰۹۵۹	۱۰۱۴۶	۴۴	۵۹	۲۷	۲۰۳۷۸
اصفهان	۵۰۱	۱۰۴۷۴	۵۷۱	۱۷۸	۱	۱۰۰۶	۱۰۰۹۹	۳۰	۱۰۰	۱۲۴	۱۰۴۲۹	۹۷۱	۷۶۵	۴۷۲	۶۲۳	۸۷	۱۳۳
ایلیز	۲۱۲	۶۲۳	۱۳۳	۳۱	۱	۱۴۹	۴۵۴	۵	۶۲	۱۴۰	۲۹۱	۱۰۰۲۴	۲۰۹	۹۹	۲۴۵	۱۴	۱۰۹۶۳
ایلام	۱۸۱	۲۱۹	۶۳	۱۰۳	۰	۱۱۲	۲۹۱	۲	۵۷	۱۰	۸۴	۰	۹۸	۹۱	۰	۱۰۶	۱۰۰۶۷
بوشهر	۷۵	۳۱۴	۶۰	۳۸	۱۰	۱۲۸	۱۴۷	۳	۲۶	۲۵	۴۰۶	۲۰۶۲	۱۹۰	۰	۱۰۲	۱۵	۱۰۲۱۲
تهران	۱۰۱۵۳	۳۰۶۸۷	۱۰۰۲	۳۳۴	۱۱	۱۰۱۹	۳۰۵۱	۱۶	۵۵۷	۷۴۷	۱۲۰۲۸۵	۳۲۰۰۵	۲۰۰۱۸	۵۴۶	۲۰۶۷۸	۵۱۳	۱۸۰۹۶۴
چهارمحال و بختیاری	۵۶	۳۲۸	۲۶	۱۰	۱۴	۹۴	۸۳	۱	۱۱	۱۴	۱۶۱	۱۰۴۵۶	۱۲۰	۳۳	۲۸۲	۶۳	۵۹۹
خراسان جنوبی	۵۳	۱۱۳	۶۸	۱۱	۰	۴۰	۳۶	۰	۲۹	۲۴	۱	۲۰۰۸۹	۱۴۱	۰	۵۶	۴۴	۱۰۴۰۵
خراسان رضوی	۱۶۲۴	۴۰۹۶۷	۶۹۸	۷۳	۸	۱۰۳۷	۲۰۵۹۸	۲۶	۳۵۹	۴۹۷	۱۰۲۲۹	۱۶۰۱۶۳	۱۰۴۰۳	۱۰۸۲۷	۱۰۴۳۶	۵۰۶	۱۴۰۴۷۱
خراسان شمالی	۲۱	۱۳	۶۲	۵۵	۰	۸۲	۳۰۷	۱	۴۴	۱۹	۸۴	۱۰۹۳۸	۱۸۱	۸	۲۲۵	۲۴	۱۰۴۶۲
خوزستان	۴۱۷	۱۰۱۶۴	۳۳۶	۱۳۲	۱۳	۷۳۷	۱۰۰۸۶	۱۶	۱۰۳۱۱	۱۶۵	۵۹۲	۴۰۰۴۸	۶۷۹	۱۷۳	۳۷۰	۶۳	۱۶۰۷۷۵
زنجان	۶۹	۱۶۹	۶۶	۸	۱	۸۱	۱۵۹	۳	۲۴	۲۵	۰	۱۰۱۱۱	۱۶۳	۸	۲۴۰	۱۵	۹۹۹
سمنان	۵۷	۲۰۳	۳۴	۱۴	۲	۶۷	۸۱	۳	۴۷	۱۴	۹۷	۱۲۷	۸۴	۰	۶۲	۹۴	۵۹۰
سیستان و بلوچستان	۳۴۹	۲۲۹	۲۲۵	۳۰	۰	۲۴۵	۵۲۱	۵	۹۹	۱۳۶	۳۰۸۶۹	۷۰۱۴۹	۲۵۲	۰	۴۸۹	۶۲۳	۲۰۷۳۲
فارس	۶۶۹	۱۰۳۷۵	۳۱۰	۷۳	۲۵۸	۹۶۲	۳۰۷۰۰	۱	۹۹	۱۵۷	۲۰۶۱۴	۹۰۵۸۵	۳۰۸۲۳	۴۳۱	۹۵۳	۹۳	۶۰۰۲۱
قزوین	۱۰۰	۱۵۸	۴۹	۱۱	۰	۷۴	۱۵۷	۰	۱۳	۳۶	۰	۱۰۰۰۸	۸۵	۰	۳۷۶	۰	۸۷۷
قم	۱۵۱	۱۱۳	۱۰۹	۷۹	۱	۱۱۴	۳۰۲	۱	۳۴	۷۳	۳۱۵	۱۰۴۵۸	۲۷۸	۸۰	۲۵۳	۷۹	۱۰۷۱۲
کردستان	۱۵۲	۳۳۹	۱۴۴	۳۴	۱	۲۶۰	۳۶۴	۱۱	۵۲	۷۳	۲۶۶	۵۰۰۱۷	۳۸۹	۵۱	۱۷۲	۳۵	۲۰۰۰۸
کرمان	۲۰۳	۴۸۸	۱۳۸	۴۸	۱	۳۱۰	۴۱۹	۲۳	۵۰۴۲	۴۹	۵۰۰	۳۰۷۷۷	۳۱۲	۵۴	۳۳۳	۴۲	۲۰۷۷۱
کرمانشاه	۲۱۱	۴۰۱	۱۱۸	۳۹	۰	۳۱۶	۷۲۷	۱۸	۹۳	۱۱۰	۱۰۳۲۸	۵۶۳۵	۴۴۶	۹۹	۵۱۳	۳۴	۳۰۹۹۹
کهگیلویه و بویر احمد	۹۱	۲۴۳	۳۶۶	۱	۰	۱۶۳	۲۱۱	۱	۴۰	۵۲	۲۵	۳۰۵۵۹	۱۳۶	۰	۰	۰	۱۰۶۲۵
گلستان	۳۶۷	۶۳۱	۱۲۰	۸۴	۰	۲۵۰	۵۵۰	۵۲	۹۳	۷۱	۵۱۴	۳۰۸۲۶	۲۱۷	۴۱۷	۴۸۹	۲۷	۲۰۳۵۰
گیلان	۴۷۷	۱۰۳۸۱	۳۱۸	۱۷۵	۰	۵۱۳	۱۰۴۹۵	۱۲	۱۰۷	۳۹۸	۲۷۹	۸۰۵۸۴	۸۵۹	۱۴۲	۱۰۱۸۲	۹۲	۵۰۵۳۲
لرستان	۲۰۰	۴۴۷	۹۳	۲۴	۰	۲۸۱	۵۱۷	۳	۱۴۰	۵۲	۴۲۶	۴۰۴۶۲	۴۷۹	۰	۵۷۳	۵۶	۲۰۷۲۷
مازندران	۳۲۶	۸۴۶	۲۲۹	۶۸	۳۹	۳۵۹	۴۲۷	۰	۶۰	۱۰۳	۳۵۶	۳۰۹۷۴	۸۵۸	۱۴۴	۵۴۷	۳۹	۴۰۳۱۴
مرکزی	۰	۸۲۴	۹۴	۱۸	۲۸	۲۶۰	۲۶۷	۱۳	۲۷	۳۳	۶۴۹	۲۰۳۲۴	۴۰۴	۹	۲۴۴	۴۶	۱۰۵۵۲
هرمزگان	۲۶	۳۹۵	۴۱	۱۱	۱	۸۸	۲۲۱	۰	۴۵	۷۳	۴۸۳	۴۰۳۵۶	۲۱۳	۵۰	۵۰۳	۶۰	۲۰۱۲۱
همدان	۱۶۸	۷۳۹	۱۴۷	۱۷	۰	۲۲۳	۲۵۷	۲	۱۹۴	۱۷۵	۶۸۶	۴۰۶۰۲	۴۰۰	۱۶۸	۳۱۳	۲۱	۲۰۴۲۴
یزد	۱۷۹	۲۲۹	۲۴	۴۷	۱	۱۴۵	۴۱۶	۱۹	۶۳	۲۴	۸۷۲	۱۰۹۳۵	۱۴۶	۳۴	۴۰۲	۷۷	۱۰۰۹۱
جمع کل	۹۰۳۲۹	۲۵۰۴۵۹	۷۰۰۰۷	۲۰۰۶۴	۴۵۱	۱۱۰۰۰۳	۲۲۰۲۹۴	۳۱۷	۹۰۸۲۶	۳۰۶۲۱	۳۳۰۶۸۶	۱۴۶۰۹۳۵	۱۸۰۰۹۲	۵۰۳۹۳	۱۵۰۳۱۰	۳۰۸۷۶	۱۲۱۰۴۳۲

ادامه جدول شماره ۵۱

مجموع هزینه آزمایشگاه پزشکان طرف قرارداد و غیر طرف قرارداد به تفکیک استان و رشته تحصیلی

ارقام به میلیون ریال می باشد

استان	سایر تخصص ها	طب فیزیکی	طب کار	عفونی	عمومی	غدد	قلب و عروق	کلیه	کودکان	گوارش	گوش حلق بینی	طب اوزانس	طب ورزش	آسیب شناسی	پزشکی قانونی	پزشکی هسته ای	رادیولوژی	تغذیه	phd علوم پایه	جمع کل
آذربایجان شرقی	۲۱۸	۲۶۲	۴	۲۰۴۸۹	۱۷۰۴۶۹	۲۰۵۰۳	۱۰۹۵۷	۱۰۴۶۲	۲۰۱۷۶	۱۰۸۱۰	۳۶۴	۳۷	۱	۴۶	۵	۴	۲۵	۴۹	۱۰۴	۵۹۰۵۳۲
آذربایجان غربی	۱۸۱	۲۰۷	۱۳	۱۰۲۸۰	۲۷۸۱۹	۲۰۰۱۱	۱۰۴۲۶	۹۱۳	۱۰۷۱۱	۱۰۱۶۸	۲۳۱	.	.	۷	۶۷	۸	۲۵	.	.	۴۹۰۵۳۵
اردبیل	۶۹۶	۷۹	.	۵۱۳	۸۰۶۵۸	۱۹۰	۶۴۷	۴۹۶	۷۷۴	۸۰۲	۱۳۱	۱۶	۲۲۰۲۲۵
اصفهان	۲۰۱۹۴	۴۷	۴	۱۰۷۵۳	۳۸۰۹۸۰	۱۰۹۰۱	۱۰۹۲۷	۸۹۸	۱۰۶۲۴	۱۰۴۵۰	۳۹۲	۶۰۰۷۳۴
البرز	۸۶	۷۹	۵	۱۲۰۲۷۸	۱۶۲	۶۱۴	۷۶۴	۲۰۵	۷۱۵	۳۸۰	۱۳۸	۳	۲۱۰۰۸۵
ایلام	.	۲۷	.	۱۷۴	۹۰۲۱۲	۱۵۳	۴۲۶	۱۹۲	۷۵۸	۱۰۱۸۵	۵۰	۱۴۶۷۰
بوشهر	۷	۱۳	۶	۱۳۵	۷۰۹۰۲	۵۵۴	۲۷۵	.	۴۲۶	۱۰۳	۶۳	۱۴۰۲۹۸
تهران	۱۰۶۲۶	۲۳۱	۷	۳۰۷۳۱	۹۰۰۰۶۷	۳۰۵۱۷	۵۰۷۰۷	۸۰۵۵۷	۷۶۰۰۸	۳۰۵۷۳	۴۵۳	.	۱۸۰	۳۵۵	۳۵	۱۲	۳۵۴	۲	.	۲۰۸۰۹۵
چهارمحال و بختیاری	۲۵۲	.	.	۲۳۶	۳۰۹۴۵	۲۷۵	۲۰۵	۲۳۱	۶۰۱	۳۳۹	۶۶	۱۱	۹۰۵۱۰
خراسان جنوبی	۳۸۰	۲	۵	۳۴۵	۴۰۱۴۰	۲۷۲	۳۷۸	۲۶۲	۲۳۳	۴۵۹	۷۸	۵	۱۰۰۶۶۷
خراسان رضوی	۶۶۶	۷۴	۶	۳۰۴۴۱	۳۶۰۰۰	۲۰۳۰۳	۳۰۸۴۹	۱۲۳	۶۰۱۱۶	۳۰۶۴۶	۸۸۰	.	.	۱۱۶	۱۹	۱	۵۹	۲۱۷	.	۱۱۶۶۳۹
خراسان شمالی	۲۰۱	.	۱	۲۶۴	۵۰۳۱۱	۵۲۴	۲۳۵	۲۹۷	۴۴۱	۳۷۸	۴۹	.	.	۳	.	.	۱۲	.	.	۱۲۰۱۴۰
خوزستان	۱۰۲۸۹	۱۸	.	۷۴۳	۴۹۰۴۳۵	.	۱۰۹۹۶	۱۰۰۸۸	۴۰۱۷۷	۱۰۰۱۸	۳۷۹	۸۸۰۲۲۰
زنجان	۹۷	۴۷	.	۲۲۰	۲۰۱۳۵	۳۱۶	۲۰۷۱۱	۱۸۹	۵۴۲	۱۹۹	۸۰	۹۰۶۹۰
سمنان	۵۱۶	۴	۱	۱۲۲	۳۰۰۸۱	۲۹۹	۳۳۳	۱۴۳	۱۵۸	۲۷۳	۳۲	۲	۶۰۵۴۰
سیستان و بلوچستان	۹۱۷	.	.	۹۶۶	۱۳۲۰۳	۳	۶۱۳	۵۹	۲۰۶۳۲	۸۹۸	۱۱۱	۱۱	۳۶۰۳۶۶
فارس	۹۶۳	.	.	۱۰۵۲۱	۸۱۰۰۵۷	۲۰۱۵۶	۲۰۸۳۲	۱۰۸۲۳	۴۰۸۴۹	۲۰۸۷۴	۲۶۱	.	۲۰۰	۲۳	.	۵	۳۴۹	.	۹۶	۱۳۰۰۱۳۳
قزوین	۵۰	۷	.	۱۰۹	۴۰۱۳۸	۴۶۶	۴۶۲	۴۱	۱۸۵	۲۱۵	۶۳	۸۰۶۸۱
قم	.	۲۴	.	۲۲۳	۱۰۰۳۹۲	۹۲۷	۳۸۸	۷۰۲	۵۳۵	۵۳۵	۷۹	.	.	۹۱	۱۹۰۰۱۵
کردستان	۱۲	۱۹	.	۴۴۷	۳۰۴۱۷	۶۰۰	۶۰۰	۵۵۸	۱۰۵۶۹	۹۰۰	۱۰۵	۱	۲۳۰۳۰۹
کرمان	۲۲۰	۲۲	۷	۸۵۷	۹۰۱۴۰	۸۳۱	۵۵۳	۶۶۰	۹۸۶	۷۳۴	۱۹۱	۷	۱	۲۹۰۲۱۹
کرمانشاه	۳۱۳	۷۰	.	۱۰۸۲۹	۲۲۰۲۴۴	۷	۷۳۷	۲۳۷	۱۰۷۵۵	۵۲۱	۱۹۱	۴۱۰۹۹۰
کهگیلویه و بویر احمد	۹	۲۲	.	۶۵	۵۰۸۶۹	۳	۴۲۶	۳۴۱	۹۹۵	۴۴۵	۹۸	۱۴۰۷۸۴
گلستان	۸	۱۹	.	۶۲۵	۹۰۲۷۰	۱۰۹۲۷	۸۳۹	۸۵۲	۱۰۴۴۷	۱۰۱۶۱	۱۹۶	۱۷۰	۲۶۰۵۸۴
گیلان	۷۹	۴	۳	۶۸۱	۱۹۰۸۴۴	۱۰۲۵۵	۲۰۱۸۲	۱۰۰۲۲	۱۰۸۳۱	۱۰۲۹۰	۳۱۹	.	۱	۹	.	.	۸۱	.	۷	۴۹۰۹۵۲
لرستان	۳۹۱	۳۴	۲	۱۰۴۱۷	۱۱۰۱۵۹	۸۲۷	۶۱۹	۶۰۵	۱۰۲۰۵	۴۵۵	۱۷۰	۲	.	۱	.	.	۱۵	.	.	۲۷۰۲۸۲
مازندران	۳۱	۳۱	۲	۱۰۴۷۳	۱۵۰۱۹۳	۲۰۳۹۷	۱۰۱۶۹	۵۳۸	۱۰۰۲۷	۱۰۲۰۳	۳۶۹	۴۰۶۳۷	.	۹	۲	.	۴۹	.	.	۴۰۰۸۲۰
مرکزی	۱۰۹۶۲	۳۲	.	۷۹۹	۶۰۳۲۲	۳۱۸	۶۱۹	۲۰	۳۴۸	۳۳۶	۵۳	۳	۲	۸	۲	.	۱۵	.	.	۱۷۰۶۳۱
هرمزگان	۸۰۹	.	۶۳	۵۲۰	۷۰۸۶۴	۴۷۳	۳۳۵	۷۵۸	۱۰۵۵۴	۶۰۰۸	۶۱	.	۳۲	۲۱۰۹۶۳
همدان	۲۱۳	۱۶۶	.	۴۷۶	۹۰۴۲۱	۸۴۸	۶۹۱	۱	۹۹۲	۴۱۷	۱۳۷	.	۱	۲۳۰۸۹۹
یزد	۷۶۲	۱۷	۷	۲۲۷	۶۰۵۲۳	۱۰۸۸۵	۹۲۰	۷۱۷	۳۸۳	۸۷۴	۱۲	.	.	۶	۳	.	۲۴	.	.	۱۸۰۰۶۷
جمع کل	۱۵۰۰۴۹	۱۵۶۰	۱۳۶	۲۷۰۸۳۴	۵۶۱۰۳۸۳	۳۵۰۳۹۴	۳۷۰۴۱۷	۲۳۰۹۹۳	۵۰۰۴۴۶	۳۰۰۴۲۳	۵۰۸۰۱	۴۰۷۲۰	۴۱۹	۶۷۲	۱۳۴	۳۰	۱۰۰۱۰	۲۷۰	۳۸۹	۱۰۲۳۴۰۱۷۴

جدول شماره ۵۲

درصد هزینه آزمایشگاه پزشکان طرف قرارداد به تفکیک استان و رشته تحصیلی

استان	ارتوپدی	ارولوژی	اعصاب و روان	بیهوشی	پزشکی اجتماعی	پوست و بیماری های آموزشی	جراحی	جراحی پلاستیک	جراحی مغز و اعصاب	چشم	خون و آنکولوژی	داخلی	داخلی مغز و اعصاب	رادیوتراپی	روماتولوژی	ریه	زنان و زایمان	سایر تخصص ها	طب فیزیکی	طب کار	عفونی	عمومی	غدد	قلب و عروق	کلیه	کودکان	گوارش	گوش حلق بینی	طب ورزش	آسیب شناسی	پزشکی قانونی	پزشکی هسته ای	رادیولوژی	تغذیه	علوم پایه	جمع کل	
آذربایجان شرقی	۸۸٪	۹۹٪	۸۷٪	۸۲٪	۶۵٪	۹۲٪	۸۶٪	۹۸٪	۸۶٪	۸۷٪	۹۷٪	۸۷٪	۹۷٪	۹۷٪	۹۹٪	۹۶٪	۹۶٪	۱۳٪	۹۸٪	۴٪	۹۴٪	۸۰٪	۹۹٪	۹۱٪	۸۶٪	۹۹٪	۹۹٪	۲۱٪	۵۴٪	۸۹٪	۰٪	۳۵٪	۱۰۰٪	۸۴٪	۸۹٪		
آذربایجان غربی	۷۷٪	۹۰٪	۷۹٪	۷۹٪	۰٪	۸۰٪	۷۲٪	۰٪	۲۸٪	۶۴٪	۵۰٪	۳۳٪	۷۸٪	۵۸٪	۷۹٪	۸۳٪	۰٪	۸۱٪	۰٪	۰٪	۸۰٪	۳۹٪	۷۸٪	۶۵٪	۸۶٪	۹۴٪	۷۱٪	۶۴٪	۳٪	۷۶٪	۰٪	۲٪		۵۳٪	۶۶٪		
اردبیل	۱۰۰٪	۷۶٪	۸۶٪	۶۲٪	۰٪	۹۶٪	۷۸٪	۰٪	۳۰٪	۹۵٪	۹۲٪	۸۳٪	۹۳٪	۱۰۰٪	۱۰۰٪	۹۴٪	۰٪	۶۸٪	۶۸٪	۹۲٪	۹۲٪	۴۹٪	۷۹٪	۸۵٪	۹۴٪	۸۶٪	۸۹٪	۰٪						۶۶٪	۶۶٪		
اصفهان	۱۰۰٪	۱۰۰٪	۹۲٪	۷۷٪	۰٪	۹۷٪	۹۱٪	۰٪	۷۷٪	۸۷٪	۶۶٪	۱۰۰٪	۹۸٪	۱۰۰٪	۱۰۰٪	۰٪	۷۵٪	۰٪	۹۱٪	۹٪	۸۹٪	۹۹٪	۹۹٪	۸۸٪	۹۹٪	۹۰٪	۹۰٪	۹۵٪	۹۳٪	۹۹٪	۰٪	۹۵٪	۱۰۰٪	۸۹٪	۸۹٪		
البرز	۵۶٪	۷۳٪	۲۸٪	۰٪	۰٪	۴۹٪	۵۷٪	۰٪	۲۸٪	۴۱٪	۶۵٪	۱۳٪	۰٪	۶۶٪	۱۷٪	۳۱٪	۰٪	۰٪	۸۶٪	۹۴٪	۷۹٪	۷۹٪	۸۷٪	۷۴٪	۶۰٪	۷۰٪	۵۷٪	۷۱٪	۰٪					۶۹٪	۶۹٪		
ایلام	۷۷٪	۸۶٪	۸۵٪	۹۵٪	۰٪	۹۲٪	۹۴٪	۹۴٪	۹۴٪	۹۴٪	۴۶٪	۹۶٪	۹۶٪	۰٪	۰٪	۱۰۰٪	۸۹٪	۰٪	۹۹٪	۰٪	۹۷٪	۷۴٪	۹۵٪	۸۴٪	۸۴٪	۸۹٪	۱۰۰٪	۱۰۰٪	۱۰۰٪	۰٪					۷۹٪	۷۹٪	
بوشهر	۸۶٪	۹۱٪	۶۲٪	۰٪	۰٪	۹۰٪	۳۸٪	۰٪	۸۸٪	۸۶٪	۹۱٪	۸۷٪	۹۲٪	۰٪	۸۸٪	۱۰۰٪	۸۱٪	۰٪	۸۸٪	۰٪	۸۲٪	۴۱٪	۹۶٪	۶۸٪	۶۴٪	۹۲٪	۸۵٪	۹۲٪	۰٪					۶۰٪	۶۰٪		
تهران	۱۰۰٪	۹۷٪	۲۸٪	۰٪	۰٪	۴۹٪	۷۲٪	۰٪	۳۳٪	۶۲٪	۳۶٪	۳۸٪	۵۹٪	۴٪	۶۷٪	۳۴٪	۶۳٪	۶٪	۷۱٪	۰٪	۶۸٪	۵۶٪	۷۳٪	۴۸٪	۱۷٪	۴۹٪	۷۸٪	۰٪	۰٪	۰٪	۰٪	۰٪	۰٪	۰٪	۵۱٪	۷۲٪	
چهارمحال و بختیاری	۱۰۰٪	۸۵٪	۸۷٪	۲۲٪	۰٪	۹۹٪	۹۱٪	۹۹٪	۹۱٪	۸۵٪	۸۳٪	۷۷٪	۹۳٪	۱۰۰٪	۵۸٪	۹۹٪	۸۵٪	۰٪	۰٪	۰٪	۷۸٪	۷۱٪	۷۲٪	۷۹٪	۰٪	۷۱٪	۸۳٪	۷۸٪	۰٪					۱۰۰٪	۷۲٪		
خراسان جنوبی	۸۰٪	۹۹٪	۸۴٪	۰٪	۰٪	۹۳٪	۰٪	۰٪	۸۴٪	۹۵٪	۸۹٪	۰٪	۶۷٪	۰٪	۰٪	۹۴٪	۳٪	۱۰۰٪	۰٪	۰٪	۱۰۰٪	۹۴٪	۹۶٪	۱٪	۸۱٪	۱۲٪	۸۹٪	۰٪					۶۸٪	۶۸٪			
خراسان رضوی	۹۵٪	۹۹٪	۹۶٪	۸۷٪	۰٪	۹۵٪	۹۳٪	۹۳٪	۹۵٪	۹۵٪	۸۵٪	۹۹٪	۹۹٪	۹۶٪	۱۰۰٪	۱۰۰٪	۱۵٪	۹۹٪	۹۹٪	۹۹٪	۹۴٪	۹۲٪	۱۰۰٪	۱۰۰٪	۱۰۰٪	۹۴٪	۱۰۰٪	۹۴٪	۵۸٪	۷۶٪	۱۰۰٪	۹۸٪	۱۰۰٪	۹۸٪	۹۵٪	۹۵٪	
خراسان شمالی	۰٪	۰٪	۹۲٪	۳۰٪	۰٪	۹۳٪	۹۲٪	۰٪	۹۵٪	۷۱٪	۸۸٪	۹۵٪	۹۶٪	۰٪	۰٪	۹۳٪	۲٪	۰٪	۱۱٪	۰٪	۹۹٪	۹۱٪	۹۹٪	۷۴٪	۹۵٪	۹۲٪	۸۸٪	۹۹٪	۱٪	۰٪	۰٪	۰٪	۰٪	۰٪	۰٪	۰٪	
خوزستان	۹۳٪	۹۶٪	۶۲٪	۵۰٪	۰٪	۷۴٪	۷۳٪	۰٪	۶۱٪	۶٪	۵۱٪	۱٪	۸٪	۱۰۰٪	۱۰۰٪	۹۳٪	۱۷٪	۹۱٪	۹۱٪	۷۶٪	۶۳٪	۹۶٪	۸۶٪	۵۴٪	۹۱٪	۹۰٪	۶۹٪	۹۰٪	۰٪					۶۷٪	۶۷٪		
زنجان	۹۱٪	۱۰۰٪	۸۵٪	۰٪	۰٪	۹۳٪	۹۱٪	۰٪	۸۵٪	۸۷٪	۵۷٪	۰٪	۹۶٪	۰٪	۰٪	۹۵٪	۰٪	۰٪	۹۷٪	۰٪	۹۹٪	۶٪	۱۰۰٪	۱۰۰٪	۱۰۰٪	۹۶٪	۱۰۰٪	۹۲٪	۰٪					۷۳٪	۷۳٪		
سمنان	۱۰۰٪	۸۴٪	۷۲٪	۷۵٪	۰٪	۹۳٪	۸۴٪	۰٪	۷۵٪	۹۶٪	۶۵٪	۸۰٪	۰٪	۸۶٪	۱۰۰٪	۹۹٪	۸۳٪	۰٪	۸۳٪	۴۰٪	۹۵٪	۱۰۰٪	۸۹٪	۹۱٪	۹۰٪	۸۷٪	۹۳٪	۸۱٪	۰٪					۸۶٪	۸۶٪		
سیستان و بلوچستان	۴۹٪	۹۳٪	۸۸٪	۰٪	۰٪	۹۵٪	۷۱٪	۰٪	۶۵٪	۶۵٪	۸۵٪	۱۰۰٪	۸۳٪	۱۰۰٪	۱۰۰٪	۸۳٪	۰٪	۱۰۰٪	۰٪	۱۰۰٪	۶۱٪	۰٪	۹۴٪	۸٪	۸۷٪	۹۹٪	۸۷٪	۸۸٪	۰٪					۷۶٪	۷۶٪		
فارس	۸۴٪	۶۲٪	۶۸٪	۱۱٪	۰٪	۵۴٪	۱۴٪	۰٪	۳۶٪	۳۶٪	۶۰٪	۱۲٪	۵۸٪	۳٪	۲۷٪	۳۹٪	۳۳٪	۰٪	۰٪	۰٪	۶۱٪	۱۷٪	۷۶٪	۵۳٪	۴۵٪	۹۸٪	۴۸٪	۷۰٪	۰٪					۰٪	۰٪		
قزوین	۱۰۰٪	۱۰۰٪	۶۶٪	۴۷٪	۰٪	۸۹٪	۶۲٪	۰٪	۶۶٪	۷۹٪	۹۶٪	۸۲٪	۰٪	۰٪	۰٪	۹۲٪	۰٪	۸۶٪	۰٪	۰٪	۹۷٪	۱۰۰٪	۹۶٪	۱۰۰٪	۹۳٪	۱۰۰٪	۹۲٪	۱۰۰٪	۹۲٪	۰٪					۸۳٪	۸۳٪	
قم	۶۴٪	۶۴٪	۸۳٪	۸۱٪	۰٪	۷۹٪	۷۱٪	۹۴٪	۴۷٪	۴۷٪	۶۷٪	۲۶٪	۶۵٪	۹۰٪	۱۰۰٪	۸۹٪	۰٪	۹۲٪	۰٪	۰٪	۹۱٪	۸۷٪	۶۶٪	۷۶٪	۹۱٪	۸۲٪	۹۷٪	۰٪					۰٪	۰٪	۸۰٪	۸۰٪	
کردستان	۶۴٪	۷۵٪	۹۶٪	۳۴٪	۱۰۰٪	۶۵٪	۱۰۰٪	۰٪	۱۹٪	۱۹٪	۹۵٪	۹۳٪	۶۵٪	۷۱٪	۷۲٪	۹۸٪	۰٪	۷۵٪	۰٪	۰٪	۹۹٪	۳٪	۱۰۰٪	۷۵٪	۱۰۰٪	۹۷٪	۹۹٪	۱۰۰٪	۰٪					۰٪	۰٪	۸۰٪	۸۰٪
کرمان	۹۲٪	۹۸٪	۸۴٪	۸۰٪	۰٪	۹۶٪	۸۷٪	۰٪	۱۰۰٪	۷۸٪	۹۶٪	۹۳٪	۹۳٪	۱۰۰٪	۸۸٪	۹۰٪	۹۳٪	۴۰٪	۹۹٪	۱۰۰٪	۹۸٪	۷۳٪	۹۳٪	۹۸٪	۹۴٪	۹۸٪	۹۴٪	۰٪					۶۸٪	۶۸٪	۶۸٪	۶۸٪	
گرمانشاه	۹۲٪	۱۰۰٪	۶۷٪	۳۹٪	۰٪	۸۴٪	۸۲٪	۳۴٪	۸۱٪	۸۱٪	۹۱٪	۷۸٪	۹۱٪	۱۰۰٪	۱۰۰٪	۵۹٪	۰٪	۰٪	۰٪	۰٪	۹۶٪	۸۳٪	۸۳٪	۹۶٪	۹۶٪	۸۶٪	۹۹٪	۹۰٪	۰٪					۷۲٪	۷۲٪		
کهگیلویه و بویر احمد	۹۳٪	۹۸٪	۸۸٪	۸۵٪	۰٪	۸۵٪	۸۸٪	۹۸٪	۳۵٪	۹۵٪	۸۹٪	۰٪	۹۲٪	۰٪	۰٪	۹۲٪	۰٪	۰٪	۰٪	۰٪	۱۰۰٪	۸۰٪	۹۶٪	۶۸٪	۶۸٪	۹۶٪	۹۶٪	۰٪					۰٪	۰٪	۸۲٪	۸۲٪	
گلستان	۹۸٪	۹۷٪	۸۹٪	۴۱٪	۰٪	۹۳٪	۹۳٪	۰٪	۴۱٪	۹۳٪	۸۳٪	۹۲٪	۹۴٪	۱۰۰٪	۹۹٪	۹۷٪	۰٪	۹۲٪	۰٪	۰٪	۹۴٪	۹۱٪	۹۶٪	۹۵٪	۹۵٪	۹۵٪	۹۵٪	۱۰۰٪	۰٪					۰٪	۰٪	۸۴٪	۸۴٪
گیلان	۸۳٪	۹۳٪	۹۳٪	۷۶٪	۰٪	۹۱٪	۹۱٪	۰٪	۹۲٪	۹۰٪	۸۱٪	۰٪	۷۳٪	۰٪	۰٪	۹۶٪	۷٪	۰٪	۶۱٪	۰٪	۹۸٪	۸۵٪	۸۰٪	۸۰٪	۹۹٪	۹۹٪	۹۳٪	۷۵٪	۰٪					۰٪	۰٪	۸۴٪	۸۴٪
لرستان	۱۰۰٪	۸۶٪	۷۴٪	۱۴٪	۰٪	۹۴٪	۹۳٪	۰٪	۶۶٪	۸۷٪	۶۳٪	۷۸٪	۹۳٪	۰٪	۰٪	۹۰٪	۸۶٪	۰٪	۱۹٪	۰٪	۸۵٪	۵۲٪	۴۳٪	۷۲٪	۵۸٪	۷۳٪	۹۱٪	۹۱٪	۰٪					۰٪	۰٪	۶۷٪	۶۷٪
مازندران	۵۶٪	۳۳٪	۶۷٪	۰٪	۰٪	۶۳٪	۶۶٪	۰٪	۱۹٪	۱۹٪	۳۳٪	۷۳٪	۷۳٪	۱۳٪	۱۰۰٪	۱۰۰٪	۸۰٪	۳۹٪	۹۱٪	۰٪	۹۱٪	۷۸٪	۸۶٪	۱۰۰٪	۱۰۰٪	۹۹٪	۹۰٪	۰٪					۰٪	۰٪	۶۴٪	۶۴٪	
مرکزی	۱۰۰٪	۱۰۰٪	۱۰۰٪	۱۰۰٪	۱۰۰٪	۱۰۰٪	۱۰۰٪	۱۰۰٪	۱۰۰٪	۱۰۰٪	۱۰۰٪	۱۰۰٪	۱۰۰٪	۱۰۰٪	۱۰۰٪	۱۰۰٪	۱۰۰٪	۱۰۰٪	۱۰۰٪	۱۰۰٪	۱۰۰٪	۱۰۰٪	۱۰۰٪	۱۰۰٪	۱۰۰٪	۱۰۰٪	۱۰۰٪	۱۰۰٪	۱۰۰٪	۱۰۰٪	۱۰۰٪	۱۰۰٪	۱۰۰٪	۱۰۰٪	۱۰۰٪	۱۰۰٪	۱۰۰٪
هرمزگان	۱۰۰٪	۹۷٪	۸۵٪	۰٪	۰٪	۹۸٪	۹۶٪	۰٪	۳۸٪	۹۵٪	۳۳٪	۰٪	۰٪	۰٪	۰٪	۹۰٪	۰٪	۰٪	۰٪	۰٪	۹۹٪	۷۵٪	۸۷٪	۸۷٪	۹۰٪	۹۰٪	۰٪									۶۰٪	۶۰٪
همدان	۸۲٪	۹۷٪	۷۴٪	۹۵٪	۰٪	۹۶٪	۸۳٪	۰٪	۹۵٪	۹۹٪	۱۰۰٪	۹۰٪	۹۰٪	۷۵٪	۹۹٪	۹۹٪	۰٪	۰٪	۰٪	۰٪	۹۹٪	۶۹٪	۷۸٪	۱۸٪	۱۸٪	۹۳٪	۹۳٪	۰٪					۰٪	۰٪	۸۲٪	۸۲٪	
یزد	۹۴٪	۹۴٪	۸۸٪	۸۸٪	۰٪	۹۷٪	۹۴٪	۱۰۰٪	۹۰٪	۹۰٪	۷۳٪	۹۵٪	۹۵٪	۹۴٪	۱۰۰٪	۹۸٪	۸٪	۸٪	۸۱٪	۹۹٪	۹۸٪	۱۰۰٪	۱۰۰٪	۹۷٪	۹۹٪	۸۵٪	۱۰۰٪	۰٪					۱۰۰٪	۱۰۰٪	۹۴٪	۹۴٪	
جمع کل	۸۷٪	۹۱٪	۶۵٪	۴۳٪	۱۸٪	۷۸٪	۷۰٪	۶۸٪	۳۰٪	۶۵٪	۶۳٪	۷۱٪	۸۳٪	۷۳٪	۸۰٪	۸۲٪	۸۵٪	۱۷٪	۸۴٪	۱۹٪	۸۴٪	۷۰٪	۸۰٪	۸۲٪	۵۶٪	۷۸٪	۸۴٪	۰٪					۲۵٪	۲۵٪	۷۲٪	۷۲٪	

جدول شماره ۵۳

میانگین هزینه نسخ آزمایشگاه پزشکان طرف قرارداد به تفکیک استان و رشته تحصیلی

استان	ارژندی	ارولوژی	اعصاب و روان	بیهوشی	پزشکی اجتماعی	پوست و بیماری های آمیزشی	جراحی	جراحی پلاستیک	جراحی مغز و اعصاب	چشم	خون و آنکولوژی	داخلی	داخلی مغز و اعصاب	رادیوتراپی	رومانولوژی	ریه	زنان و زایمان
آذربایجان شرقی	۱۱۴.۹۳۶	۹۳.۸۹۳	۱۰۶.۰۱۸	۱۵۱.۷۹۲	۱۴۶.۳۶۹	۱۱۸.۹۰۶	۱۱۷.۲۰۷	۱۴۵.۶۸۸	۱۷۰.۵۴۴	۶۲.۰۹۹	۱۵۵.۷۷۰	۱۲۸.۲۳۸	۱۲۵.۶۱۴	۵۹.۲۸۵	۱۳۰.۴۲۵	۲۶۱.۳۹۶	۱۸۱.۷۶۹
آذربایجان غربی	۱۰۸.۶۳۶	۸۵.۷۵۳	۱۰۲.۱۵۹			۱۲۲.۲۲۲	۹۷.۹۸۰		۹۶.۹۸۴	۶۱.۵۳۹	۱۱۲.۸۵۸	۱۳۴.۲۹۶	۱۰۵.۷۷۶	۷۶.۶۱۷	۱۶۴.۸۵۷	۱۱۱.۱۷۷	۹۵.۵۲۹
اردبیل	۱۰۶.۱۱۳	۸۱.۱۶۹	۱۱۰.۴۰۹	۱۲۰.۹۶۸		۱۱۵.۹۱۷	۱۰۲.۱۶۵		۱۷۱.۹۵۱	۵۹.۹۶۵	۸۳.۰۸۰	۱۲۱.۳۸۱	۱۲۶.۶۰۵	۵۷.۱۰۶	۱۵۰.۳۸۱	۶۶.۵۴۵	۹۳.۴۱۵
اصفهان	۹۶.۸۱۷	۹۴.۵۱۸	۹۷.۱۵۵	۱۰۸.۹۴۹		۱۴۱.۱۱۰	۱۱۴.۲۴۱	۱۰۵.۲۷۳	۱۰۲.۰۱۰	۷۰.۹۶۸	۱۱۳.۴۳۰	۹۱.۷۱۲		۷۸.۷۰۷	۱۱۲.۳۳۹	۸۴.۸۱۶	
البرز	۱۲۵.۲۸۵	۱۱۷.۳۰۷	۱۱۲.۴۳۸			۱۱۷.۱۸۶	۱۱۹.۵۶۴	۱۳۱.۸۹۴	۱۴۳.۱۹۱	۴۸.۲۷۰	۱۳۸.۳۰۴	۱۰۲.۲۳۰	۱۰۲.۲۳۰	۷۶.۵۱۰	۱۰۳.۲۶۰	۱۰۶.۸۶۲	۹۶.۴۶۸
ایلام	۱۷۱.۳۴۷	۹۶.۰۹۷	۱۰۸.۴۷۴	۱۴۱.۰۱۰		۱۱۹.۶۱۷	۱۲۶.۱۳۴			۱۱۰.۳۱۷	۷۳.۸۱۷۲		۱۰۹.۰۰۰			۱۰۶.۷۰۱	۸۵.۳۶۸
بوشهر	۹۳.۶۳۳	۹۰.۶۲۶	۸۹.۳۴۶		۷۳.۴۹۹	۱۰۹.۸۹۹	۹۶.۶۷۳		۹۳.۵۸۰	۴۳.۷۶۳	۱۱۲.۷۱۷	۱۲۲.۰۸۳	۱۰۱.۹۲۶	۷۹.۸۴۸	۷۹.۸۴۸	۱۳۰.۱۸۳	۸۶.۸۷۰
تهران	۱۴۵.۰۶۱	۱۶۷.۹۵۸	۱۴۰.۸۱۹			۱۵۶.۵۲۸	۱۷۳.۰۹۵	۱۱۷.۲۲۰	۱۵۰.۱۹۲	۷۸.۸۷۹	۶۲۴.۸۷۹	۱۸۷.۶۵۴	۱۶۰.۶۸۷	۷۶.۷۶۱	۱۷۶.۰۱۱	۱۸۸.۹۳۵	۱۷۱.۲۳۸
چهارمحال و بختیاری	۸۶.۵۹۵	۷۵.۹۷۱	۸۴.۶۱۱	۱۰۷.۱۷۰	۱۰۰.۰۵۷	۱۰۹.۴۹۵	۹۵.۳۰۶		۱۰۴.۴۱۱	۸۴.۷۷۲	۷۸.۰۱۸	۱۰۴.۵۷۹	۷۸.۶۰۱	۸۸.۸۱۹	۱۳۷.۹۴۸	۷۶.۱۲۶	۸۹.۵۴۹
خراسان جنوبی	۹۴.۸۱۶	۸۲.۴۶۸	۹۸.۲۰۷			۱۲۹.۰۸۵			۱۱۱.۴۹۴	۷۷.۵۵۹	۱۲۶.۳۷۷	۱۲۷.۲۹۲		۱۲۱.۱۴۸	۱۲۴.۱۵۱	۱۰۳.۴۸۵	
خراسان رضوی	۱۱۸.۱۴۶	۱۰۹.۴۱۵	۱۰۵.۷۶۶		۱۴۴.۸۸۰	۱۰۹.۳۴۸		۱۱۳.۴۱۹	۱۳۳.۳۹۹	۵۶.۸۰۷	۱۳۴.۸۶۷	۱۳۹.۲۰۳	۱۲۹.۶۹۲	۸۷.۰۷۲	۱۲۸.۴۲۴	۱۳۵.۸۵۱	۱۲۳.۴۶۴
خراسان شمالی			۱۰۴.۰۹۸	۸۸.۰۸۵		۱۳۰.۶۰۴	۱۲۵.۹۶۹		۱۳۳.۲۳۱	۷۷.۹۰۸	۷۰.۲۴۵	۱۵۴.۲۳۱	۱۴۹.۸۰۸		۱۲۶.۵۹۵	۱۳۹.۹۶۵	۹۸.۷۰۰
خوزستان	۱۳۰.۵۱۲	۸۰.۸۸۸	۱۰۲.۶۳۸	۷۰.۴۹۱		۱۲۱.۰۹۷	۱۲۵.۵۹۰	۸۵.۷۰۷	۱۵۲.۱۷۳	۵۲.۴۷۶	۶۴.۷۵۹	۱۴۲.۴۲۱	۱۲۱.۷۰۹	۱۱۳.۷۶۱	۲۲۲.۲۶۸	۹۰.۹۹۹	۲۷۵.۶۱۵
زنجان	۱۰۳.۸۳۳	۸۹.۱۸۵	۱۰۴.۴۵۷			۱۰۸.۰۷۷	۱۰۶.۶۵۲	۷۹.۶۱۲	۱۱۸.۴۸۱	۶۲.۲۹۹	۱۱۵.۹۰۹	۱۰۶.۱۲۱	۱۰۶.۱۲۱	۱۴۳.۵۳۰	۱۲۰.۳۹۹	۱۱۹.۸۱۲	۱۰۰.۲۱۵
سمنان	۱۲۵.۵۶۶	۸۵.۴۷۱	۸۶.۴۱۹	۱۲۱.۱۰۰		۱۲۴.۸۰۱	۱۰۶.۷۶۸	۱۱۸.۶۰۰	۱۳۶.۵۹۴	۷۶.۳۴۶	۹۳.۶۰۱	۱۰۳.۴۱۸	۱۰۳.۴۱۸		۹۰.۶۲۰	۱۰۹.۸۴۲	۱۰۳.۲۹۳
سیستان و بلوچستان	۱۱۴.۱۰۷	۱۱۴.۰۶۶	۱۱۰.۸۱۵			۱۲۲.۹۲۲	۱۰۱.۱۷۵		۱۲۶.۵۷۱	۴۸.۹۵۶	۳۴۱.۳۴۲	۱۲۸.۴۰۶	۱۲۱.۴۶۶	۹۲.۵۷۵	۱۳۵.۸۱۴	۱۳۷.۹۷۲	۷۵.۵۶۵
فارس	۱۲۴.۴۶۵	۹۳.۶۹۹	۱۲۳.۳۷۵			۱۳۹.۳۳۹	۱۳۴.۲۵۲	۱۴۷.۷۵۷	۱۱۴.۱۳۲	۶۳.۸۸۱	۳۱۳.۰۳۹	۱۵۴.۱۲۶	۹۹.۱۲۹	۱۶۵.۰۲۰	۱۶۸.۰۹۸	۱۵۰.۷۸۵	۹۷.۹۸۱
قزوین	۱۱۴.۱۷۶	۹۶.۵۲۷	۱۱۴.۴۲۰	۸۶.۰۴۲		۱۱۶.۲۹۷	۱۱۰.۱۴۷		۸۹.۴۴۸	۵۴.۳۶۲	۱۲۱.۹۳۸	۱۰۲.۵۶۹	۱۰۲.۵۶۹		۱۸۹.۰۵۴		۱۰۶.۰۳۳
قم	۱۰۰.۱۶۴	۱۱۱.۲۵۱	۱۰۶.۰۷۹	۱۳۳.۲۶۹		۱۰۵.۵۵۶	۱۱۲.۲۹۶	۶۹.۲۳۸	۱۰۴.۸۳۹	۵۰.۱۰۷	۸۰.۱۰۵	۱۲۵.۱۴۴	۱۰۸.۴۳۳	۷۰.۳۷۱	۱۰۵.۲۳۳	۱۰۰.۳۴۳	۱۰۱.۹۸۳
کردستان	۸۲.۶۹۱	۷۸.۸۷۹	۹۸.۰۹۳	۶۶.۸۳۹	۱۰۲.۶۴۲	۱۲۴.۷۰۹	۱۰۵.۱۵۱		۱۱۸.۹۰۳	۶۴.۷۰۹	۶۷.۲۷۲	۱۱۹.۴۸۹	۱۰۴.۲۹۳	۵۲.۰۸۹	۱۰۸.۰۴۲	۹۸.۱۱۲	۸۶.۴۹۷
کرمان	۷۹.۱۶۶	۵۳.۸۹۲	۷۴.۱۹۸	۷۳.۸۱۶		۷۷.۵۸۱	۸۵.۲۰۲	۶۸.۷۷۶	۸۴.۲۰۶	۴۷.۸۴۹	۷۱.۴۳۸	۸۱.۱۸۲	۷۴.۶۰۲	۴۵.۴۶۳	۸۳.۸۲۰	۶۳.۰۴۹	۶۳.۴۲۲
کرمانشاه	۱۲۹.۱۷۳	۹۶.۱۷۶	۹۶.۰۹۸	۱۱۱.۴۱۳		۱۲۳.۴۱۶	۱۱۶.۹۹۵	۸۳.۴۸۳	۱۰۴.۵۱۱	۸۹.۱۶۷	۲۰۰.۲۹۰	۱۱۸.۷۹۲	۱۰۲.۱۹۸	۸۰.۱۶۶	۷۵.۱۴۴	۷۹.۲۰۴	۱۰۹.۸۶۶
کهگیلویه و بویر احمد	۱۱۱.۵۹۷	۹۸.۰۸۸	۷۹.۸۴۸			۱۲۶.۷۳۹	۱۰۴.۹۵۰	۶۷.۵۷۳	۱۱۶.۷۴۸	۴۸.۶۳۹	۱۰۷.۹۴۰	۸۳.۳۴۲					۸۶.۴۱۴
گلستان	۱۲۹.۹۴۰	۹۵.۹۲۵	۱۰۲.۹۳۶	۱۰۵.۵۵۲		۱۱۸.۲۸۱	۱۰۵.۱۳۱	۲۴۰.۰۳۰	۱۰۲.۱۸۸	۸۲.۴۹۳	۱۵۶.۱۳۸	۱۱۶.۶۷۲	۱۰۹.۷۶۷	۶۷.۶۶۲	۱۲۵.۶۹۸	۱۱۴.۸۳۰	۸۵.۳۲۸
گیلان	۱۲۶.۱۰۳	۱۰۶.۰۶۳	۹۰.۱۷۶	۱۲۵.۷۳۴		۱۳۷.۹۴۰	۱۳۱.۸۹۳		۱۴۳.۸۸۰	۷۱.۹۸۸	۱۲۴.۹۹۷	۱۱۷.۲۰۲	۹۵.۰۳۵	۱۶۹.۶۵۷	۱۰۴.۵۰۹	۱۰۴.۹۳۹	
لرستان	۱۱۱.۴۳۱	۷۳.۱۲۵	۹۵.۳۴۹	۸۴.۰۷۴		۱۱۸.۸۶۹	۱۱۰.۸۸۱		۱۴۷.۶۶۵	۴۱.۸۷۷	۱۱۰.۶۵۳	۱۲۳.۶۲۲	۱۱۲.۶۹۲		۲۰۰.۸۳۸	۱۰۶.۳۶۶	۱۰۰.۲۸۳
مازندران	۱۲۷.۵۰۸	۸۶.۲۵۵	۸۵.۰۲۷			۱۲۸.۲۵۹	۱۰۱.۷۲۵		۱۴۰.۱۴۶	۷۲.۸۳۱	۱۱۸.۶۳۶	۱۳۶.۱۳۵	۱۳۱.۰۸۶	۴۶.۴۰۴	۲۰۳.۲۹۴	۱۱۳.۳۲۶	۱۵۰.۳۴۱
مرکزی	۲۰.۵۱۰	۱۱۶.۵۱۳	۹۸.۲۶۷	۱۲۶.۶۴۴	۱۲۷.۳۷۸	۱۴۰.۸۹۲	۱۰۴.۶۱۰	۹۸.۵۸۴	۱۲۷.۳۳۳	۴۷.۲۵۹	۸۵.۴۱۹	۱۳۱.۹۷۰	۱۲۳.۸۲۴	۹۳.۵۶۳	۱۱۵.۴۲۸	۸۹.۶۶۰	۹۹.۴۷۰
هرمزگان	۸۹.۴۱۵	۸۷.۶۸۷	۱۰۴.۴۶۳			۹۴.۴۶۶	۹۹.۳۱۵		۱۷۷.۹۵۴	۵۴.۰۵۴	۱۴۶.۴۱۷	۱۰۹.۵۱۸	۱۰۹.۵۱۸	۷۹.۹۶۰	۱۴۷.۹۶۱	۱۰۵.۰۰۷	۹۶.۷۲۸
همدان	۱۲۴.۳۵۵	۹۹.۳۸۷	۹۸.۹۳۶			۱۴۸.۷۸۹	۱۰۷.۹۶۴	۱۱۵.۶۵۰	۲۷۳.۳۳۷	۵۷.۰۵۷	۱۳۲.۱۰۳	۱۲۷.۸۵۵	۱۱۸.۸۴۰	۱۱۶.۱۷۳	۱۱۴.۵۶۸	۱۱۵.۰۰۸	۱۰۸.۹۲۵
یزد	۱۰۰.۹۲۱	۸۵.۴۵۹	۱۳۰.۸۶۱	۱۱۵.۲۹۷		۱۳۶.۰۳۴	۱۳۱.۳۹۶	۱۴۴.۴۰۳	۹۷.۵۵۵	۸۴.۳۳۰	۱۶۶.۳۱۹	۱۲۳.۹۸۴	۱۰۲.۱۲۳	۱۶۴.۵۶۱	۱۱۱.۷۴۱	۱۲۱.۴۹۱	۱۱۲.۶۶۱
جمع کل	۱۱۷.۸۱۶	۱۰۰.۸۲۲	۱۰۳.۴۷۸	۱۱۴.۰۳۳	۱۱۶.۶۲۱	۱۲۴.۱۵۲	۱۱۹.۹۲۹	۱۲۱.۰۲۰	۱۳۳.۶۱۰	۶۱.۹۱۰	۱۷۵.۲۳۵	۱۲۳.۱۶۲	۱۱۱.۶۶۸	۸۱.۰۹۴	۱۳۹.۹۶۲	۱۳۵.۷۶۴	۱۲۴.۴۱۰

ادامه جدول شماره ۵۳

میانگین هزینه نسخ آزمایشگاه پزشکان طرف قرارداد به تفکیک استان و رشته تحصیلی

استان	سایر تخصص ها	طب فیزیکی	طب کار	عفونی	عمومی	غدد	قلب و عروق	کلیه	کودکان	گوارش	گوش حلق بینی	طب اوزانس	طب ورزش	آسیب شناسی	پزشکی قانونی	پزشکی هسته ای	رادیولوژی	تغذیه	phd علوم پایه	جمع کل
آذربایجان شرقی	۹۹.۳۴۷	۱۲۱.۷۵۲	۸۰.۸۸۵	۱۶۱.۴۸۱	۹۸.۱۲۰	۱۱۹.۵۷۶	۹۲.۰۱۶	۱۴۱.۶۵۱	۱۰۳.۱۱۱	۲۹.۰۸۲	۱۰۳.۴۴۵	۸۳.۶۶۲	۱۵۱.۳۷۰	۲۱۰.۸۲۶	۸۱.۷۷۹		۸۲.۷۸۸	۱۵۳.۹۳۷	۳۳۵.۸۵۳	۱۲۵.۰۸۴
آذربایجان غربی		۱۴۱.۱۹۱		۱۲۱.۰۴۶	۸۱.۳۶۵	۱۲۹.۱۱۹	۸۶.۸۳۴	۱۱۳.۸۵۹	۶۶.۱۳۷	۱۶۴.۰۲۷	۷۳.۳۰۱			۹۹.۰۵۰	۱۶۵.۳۶۵		۶۰.۷۱۹			۹۰.۶۸۸
اردبیل		۹۱.۹۰۷		۱۷۷.۱۵۴	۹۵.۱۶۰	۹۴.۶۵۲	۹۹.۱۹۲	۱۴۰.۱۹۱	۷۴.۵۸۵	۲۰۰.۰۶۰	۸۴.۲۳۸									۱۰۲.۳۰۳
اصفهان	۱۳۲.۲۲۱	۱۰۸.۷۱۹	۴۸.۴۷۰	۱۶۳.۶۵۹	۱۰۴.۸۴۷	۱۲۹.۵۵۷	۹۰.۰۶۶	۱۶۷.۰۳۷	۷۸.۲۹۱	۱۶۵.۱۷۱	۸۴.۲۹۲									۱۰۷.۴۰۷
البرز		۱۵۳.۵۴۱	۸۰.۲۰۸	۱۲۵.۳۵۷	۱۰۹.۹۸۲	۱۱۹.۲۶۸	۱۲۶.۹۲۰	۱۴۴.۹۶۹	۸۹.۳۱۸	۱۴۵.۱۶۵	۸۴.۳۸۰									۱۰۸.۶۵۰
ایلام		۱۳۹.۲۹۵		۱۳۳.۹۷۱	۱۲۰.۵۹۲	۱۴۹.۶۶۰	۱۰۳.۳۸۱	۱۳۲.۷۴۸	۹۲.۱۰۷	۱۵۷.۸۹۲	۱۰۵.۹۹۶									۱۱۶.۸۳۱
بوشهر		۱۴۸.۱۲۴		۱۴۸.۵۸۳	۹۳.۴۸۸	۱۰۰.۵۵۴	۹۰.۴۵۰	۱۳۷.۹۲۵	۶۸.۷۱۴	۷۶.۱۸۳										۹۷.۹۱۳
تهران	۱۴۹.۹۱۷	۱۷۲.۷۵۹	۲۹۸.۰۳۴	۱۵۱.۱۴۹	۱۴۵.۵۶۷	۱۴۱.۶۰۳	۳۴۱.۱۷۰	۱۳۷.۲۹۳	۳۰۵.۷۹۸					۱۶۸.۴۸۸			۱۳۳.۴۱۹			۱۶۶.۸۴۳
چهارمحال و بختیاری				۱۱۱.۴۱۴	۷۷.۹۸۸	۸۵.۷۸۳	۹۳.۰۱۰	۱۴۰.۸۴۵	۱۰۴.۹۰۸	۶۸.۳۴۱									۱۱۷.۸۸۱	۸۸.۵۷۰
خراسان جنوبی	۵۰.۴۱۷	۶۵.۶۱۴		۲۸۴.۱۴۲	۹۳.۹۶۴		۱۰۸.۱۲۴	۱۵۳.۱۵۵	۷۶.۸۵۰	۱۷۵.۶۲۶	۸۸.۵۱۰									۱۰۶.۵۲۵
خراسان رضوی	۱۴۵.۸۵۷	۱۳۰.۶۳۴	۱۰۶.۲۲۹	۱۳۲.۷۴۴	۹۵.۹۸۰	۱۱۷.۰۳۱	۱۰۷.۲۵۵	۹۴.۵۰۱	۱۱۳.۶۶۹	۱۹۳.۱۴۰	۱۰۹.۰۹۱		۲۵۵.۲۸۲	۱۱۹.۸۲۲			۷۴.۰۰۰	۳۲۸.۷۴۷		۱۱۱.۳۷۳
خراسان شمالی	۹۰.۰۴۱	۴۸.۳۷۰	۸۹.۳۰۳	۱۳۳.۷۴۰	۸۳.۹۹۰	۱۲۸.۷۴۱	۹۵.۲۳۳	۹۱.۶۰۴	۶۱.۱۳۹	۱۶۵.۵۲۰	۹۸.۱۰۹		۲۶.۵۳۰				۴۹.۸۴۵			۹۹.۲۶۳
خوزستان	۶۸.۶۱۵	۸۳.۸۱۰		۱۳۰.۵۱۷	۱۱۲.۰۱۳		۱۱۸.۹۲۴	۱۲۸.۵۷۴	۱۲۱.۹۱۳	۲۰۶.۴۰۷	۹۰.۱۰۶									۱۳۴.۵۹۳
زنجان		۱۲۵.۸۷۷		۱۴۳.۲۸۶	۶۵.۴۳۶	۹۶.۶۱۹	۱۰۷.۸۰۰	۱۳۷.۷۰۲	۸۱.۸۴۶	۱۶۸.۹۹۶	۷۹.۷۸۸									۱۰۶.۰۶۶
سمنان	۱۰۹.۵۰۷	۱۲۱.۷۰۵	۷۴.۰۹۵	۱۱۵.۵۵۹	۹۹.۷۵۴	۱۲۹.۶۵۸	۱۰۱.۳۳۵	۹۲.۶۰۴	۷۸.۷۱۴	۱۵۸.۲۹۸	۱۰۰.۲۴۵									۱۰۲.۶۰۱
سیستان و بلوچستان		۱۱۴.۷۳۰		۱۲۹.۲۶۹	۸۹.۰۷۴		۹۲.۸۱۶	۶۵.۹۱۱	۸۱.۲۴۳	۱۶۲.۶۰۲	۸۵.۹۰۳									۱۱۱.۷۵۹
فارس	۱۴۴.۰۵۲			۱۹۱.۳۰۳	۱۳۰.۲۲۸	۱۲۶.۳۲۱	۱۲۲.۱۶۲	۲۳۸.۲۹۸	۹۶.۳۳۷	۲۰۲.۱۷۴	۹۳.۴۵۸						۴۷.۴۴۱			۱۲۸.۲۵۹
قزوین		۱۰۸.۳۴۱		۱۲۰.۹۲۲	۹۷.۰۰۸	۱۲۱.۰۳۰	۹۳.۳۷۳	۶۷.۶۲۹	۷۱.۴۶۵	۱۴۸.۵۶۲	۸۱.۱۶۶									۱۰۴.۷۱۰
قم		۱۴۶.۸۶۸		۱۳۰.۲۳۹	۱۰۶.۲۸۶	۱۴۸.۰۵۸	۹۲.۷۶۶	۱۰۲.۷۲۶	۷۵.۱۷۱	۱۸۹.۶۸۳	۸۶.۵۰۳									۱۰۷.۶۶۲
کردستان		۱۲۱.۱۶۴		۱۲۳.۰۳۳	۹۹.۴۰۰	۸۰.۷۵۷	۹۱.۸۸۲	۱۲۷.۷۵۷	۸۶.۳۶۵	۱۵۱.۳۰۳	۹۲.۴۶۱									۹۴.۸۹۹
کرمان	۶۸.۹۷۴	۷۵.۹۹۷	۶۴.۲۷۴	۱۱۲.۷۶۶	۵۹.۵۳۹	۷۰.۶۵۳	۵۷.۶۵۱	۱۰۸.۶۱۷	۵۱.۱۴۴	۱۸۰.۱۵۵	۶۳.۵۷۹	۴۷.۶۵۹								۶۸.۴۴۸
کرمانشاه		۱۳۷.۶۹۱		۲۱۷.۲۳۶	۱۰۲.۱۲۲		۸۵.۵۷۱	۱۴۶.۹۶۸	۸۹.۷۸۱	۱۸۰.۰۳۹	۱۱۳.۵۴۵									۱۱۱.۰۵۱
کهگیلویه و بویر احمد		۸۴.۳۰۵		۷۸.۲۵۴	۷۹.۴۳۳		۸۸.۵۱۶	۸۵.۱۰۱	۶۵.۷۹۸	۱۲۸.۶۱۰	۶۹.۱۷۲									۸۷.۸۱۷
گلستان		۸۵.۸۳۶		۱۲۵.۳۸۸	۹۵.۱۵۷	۱۳۱.۳۹۴	۱۲۶.۹۵۴	۱۲۷.۶۳۴	۷۷.۳۸۸	۱۷۴.۳۷۷	۸۸.۱۰۸									۱۰۵.۰۶۴
گیلان	۱۰۵.۲۶۱	۸۷.۸۱۴		۱۲۸.۴۴۰	۱۱۲.۲۱۶	۱۱۹.۸۹۰	۸۸.۵۵۵	۱۵۸.۵۶۶	۱۰۱.۳۳۷	۲۰۴.۶۲۴	۹۶.۴۳۴									۱۱۴.۵۷۸
لرستان		۹۴.۵۳۶		۱۶۷.۶۳۷	۹۴.۵۳۷	۱۴۲.۷۰۳	۱۶۰.۶۲۸	۱۴۹.۲۵۱	۷۴.۴۳۲	۱۴۹.۲۵۱	۸۶.۶۵۷		۱۵۹.۴۶۰				۲۲۷.۴۸۱			۱۰۸.۲۵۳
مازندران	۱۲۳.۴۸۵	۱۲۳.۵۰۵		۱۶۶.۹۰۵	۱۰۹.۴۲۲	۱۲۳.۰۰۵	۹۹.۹۵۳	۱۱۲.۳۱۸	۱۰۶.۶۹۶	۱۷۷.۲۴۱	۱۱۷.۳۰۹				۵۹.۳۲۰		۱۵۳.۵۳۵			۱۳۰.۳۹۷
مرکزی	۱۰۴.۲۶۱	۱۶۶.۵۷۰	۱۴۶.۶۵۰	۱۳۲.۴۵۰	۹۳.۹۲۳	۱۰۱.۷۸۶	۸۹.۷۵۵	۷۹.۸۸۲	۶۵.۶۴۷	۱۴۱.۰۴۱	۸۸.۴۱۹	۴۶.۸۴۵	۸۷.۹۲۵	۳۰.۱۰۹	۹۵.۱۹۸		۱۳۶.۴۵۱			۱۰۲.۲۸۷
هرمزگان				۱۷۰.۲۱۰	۱۳۵.۵۰۸	۱۰۲.۵۴۸	۱۱۰.۵۹۸	۱۴۲.۹۵۴	۱۳۴.۷۷۸	۱۸۷.۰۰۴	۷۸.۱۳۷									۱۳۰.۱۲۲
همدان		۷۹.۸۷۱		۱۲۱.۶۸۸	۱۰۹.۲۷۰	۱۰۹.۲۷۰	۹۴.۹۴۵	۲۶۵.۳۷۰	۷۷.۱۵۴	۲۰۲.۳۵۲	۹۲.۸۲۸									۱۰۹.۸۹۲
یزد		۲۱۴.۸۲۲		۱۴۵.۹۳۲	۹۱.۱۲۴	۱۳۹.۵۳۷	۱۵۷.۴۵۶	۱۳۳.۲۸۶	۸۲.۸۵۴	۱۷۸.۳۰۴				۱۲۴.۹۳۱	۱۳۹.۰۷۳		۸۷.۶۲۸			۱۱۱.۱۸۲
جمع کل	۱۲۰.۴۷۹	۱۱۸.۴۰۵	۹۰.۸۷۱	۱۵۲.۰۸۶	۱۰۷.۸۷۱	۱۰۹.۴۱۸	۱۰۳.۲۶۰	۱۴۰.۰۲۱	۹۳.۴۶۲	۱۸۹.۶۲۵	۹۱.۵۱۶	۷۱.۶۰۵	۹۰.۹۴۲	۱۵۴.۷۶۱	۱۳۸.۳۹۰		۹۶.۹۸۴	۲۷۱.۰۲۲	۳۷۱.۵۷۵	۱۱۵.۳۰۸

جدول شماره ۵۴

میانگین هزینه نسخ آزمایشگاه پزشکان غیر طرف قرارداد به تفکیک استان و رشته تحصیلی

استان	ارتوپدی	ارولوژی	اعصاب و روان	بیهوشی	پزشکی اجتماعی	پوست و بیماری های آمیزشی	جراحی	جراحی پلاستیک	جراحی مغز و اعصاب	چشم	خون و آنکولوژی	داخلی	داخلی مغز و اعصاب	رادیوتراپی	رومانولوژی	ریه	زنان و زایمان
آذربایجان شرقی	۹۰.۱۵۷	۱۰۷.۷۴۸	۱۰۱.۹۹۴	۶۷.۷۶۹	۱۱۰.۷۵۰	۱۱۲.۶۸۲	۱۰۹.۹۶۴	۵۵.۲۹۰	۱۰۲.۰۵۷	۸۳.۸۰۰	۱۳۰.۸۴۲	۱۱۹.۱۷۹	۹۸.۲۶۹	۸۹.۶۸۵	۱۱۴.۵۲۳	۲۶۲.۹۹۱	۱۱۷.۱۵۱
آذربایجان غربی	۱۱۷.۵۷۰	۸۹.۷۰۶	۱۰۰.۲۶۰	۸۱.۸۴۵	۶۶.۵۵۸	۱۳۴.۴۲۷	۸۹.۲۲۲	۹۶.۶۵۶	۹۲.۱۰۷	۶۶.۶۴۱	۷۸.۰۷۹	۱۰۸.۵۷۸	۱۱۱.۶۲۵	۶۹.۵۹۵	۱۰۴.۸۸۰	۹۳.۹۹۲	۱۰۴.۰۷۸
اردبیل	۱۶۹.۴۰۰	۲۸۶.۸۳۹	۲۸۰.۰۳۳	۱۷۹.۸۲۴	۵۰.۰۵۰	۱۰۲.۳۳۲	۱۴۹.۳۶۵	۲۲۸.۳۵۸	۴۳۷.۳۷۶	۱۷۸.۲۵۳	۴۴۳.۵۲۱	۱۶۹.۶۹۷	۴۴۴.۳۲۱		۲۷۴.۰۸۸	۲۷۴.۰۸۸	۸۹.۵۴۰
اصفهان		۱۱۲.۴۹۰	۸۹.۵۴۶	۹۸.۳۷۴	۷۸.۶۱۰	۹۵.۸۲۵	۸۸.۳۵۶	۱۴۹.۳۰۰	۸۰.۶۰۱	۱۰۴.۶۰۸	۱۲۳.۲۷۱	۱۲۸.۳۶۴	۱۱۸.۲۴۶		۷۵.۱۹۱		۱۳۰.۱۱۷
البرز	۱۰۷.۵۱۱	۷۸.۸۳۱	۱۱۶.۴۵۵	۷۱.۱۸۷	۸۱.۱۰۱	۱۲۳.۱۱۵	۱۱۸.۱۹۴	۱۸۹.۲۱۰	۱۰۳.۵۰۵	۵۹.۱۴۱	۱۰۹.۸۰۰	۱۴۳.۲۵۸	۱۴۱.۲۹۶		۱۴.۷۹۴		۱۱۴.۳۱۲
ایلام	۱۳۷.۰۵۶	۱۰۰.۰۱۵	۸۵.۷۴۱	۸۹.۰۷۸		۱۱۳.۸۱۱	۹۰.۶۷۴	۷۱.۵۵۹	۱۲۳.۰۹۲	۳۶.۶۶۴	۷۹.۲۸۶		۴۶.۴۰۴	۸۱.۲۴۱			۱۰۷.۹۴۹
بوشهر	۹۷.۶۱۳	۸۷.۲۵۷	۸۸.۴۱۶	۱۰۹.۶۸۶	۱۲۵.۶۱۵	۱۱۰.۱۴۵	۹۷.۱۶۳	۱۰۸.۸۱۶	۱۱۱.۵۴۱	۳۸.۴۷۸	۶۶.۲۴۵	۱۱۳.۱۹۶	۸۳.۴۹۷		۹۶.۵۴۲		۱۱۶.۸۸۴
تهران		۱۴۳.۷۴۷	۱۵۶.۴۶۵	۱۴۴.۳۱۱	۱۳۳.۲۹۳	۱۶۱.۱۵۲	۱۴۱.۲۷۱	۱۰۷.۶۳۶	۱۴۸.۹۱۴	۱۰۹.۱۳۵	۵۳۱.۷۲۰	۲۶۳.۸۲۷	۱۸۹.۶۲۷	۱۱۹.۳۰۹	۲۰۴.۷۱۶	۲۱۳.۶۷۲	۲۲۱.۴۸۲
چهارمحال و بختیاری		۷۳.۳۱۲	۸۷.۷۹۵	۸۶.۷۴۱	۷۹.۳۱۰	۱۳۵.۱۴۱	۱۰۳.۷۴۶	۷۳.۰۰۰	۱۲۱.۱۳۳	۶۷.۷۴۶	۹۹.۲۰۰	۱۰۲.۳۲۴	۷۴.۳۷۷		۱۲.۰۳۳۳	۵۵.۵۴۹	۱۰۶.۰۳۳
خراسان جنوبی	۱۲۵.۳۹۹	۵۶.۹۳۵	۵۶.۹۴۵	۸۳.۸۹۳	۱۶.۸۷۰				۵۱.۵۲۲	۷۶.۶۶۹	۳۳.۱۱۳	۱۴۹.۲۲۹	۱۱۹.۹۳۳		۹۸.۸۴۶	۷۴.۵۰۲	
خراسان رضوی	۹۲.۳۲۷	۶۷.۰۲۱	۹۷.۷۵۲	۹۶.۶۶۶	۱۳۲.۲۰۴	۹۹.۷۱۴	۸۹.۰۹۵	۱۰۷.۶۱۰	۱۲۴.۳۹۱	۹۲.۵۶۷	۳۰.۸.۴۲۷	۱۰۴.۴۰۶	۸۸.۲۰۶	۱۲۱.۷۵۷	۱۱۱.۹۸۸	۶۴.۲۵۳	۷۷.۸۶۰
خراسان شمالی	۱۰۰.۴۸۹	۹۷.۱۹۶	۹۸.۰۲۴	۱۱۱.۰۲۹	۹۸.۲۲۹	۹۸.۲۲۹	۸۳.۷۶۰	۱۷۳.۸۸۰	۹۴.۲۴۴	۶۲.۹۱۳	۷۳.۲۷۰	۱۰۴.۱۱۱	۹۷.۲۶۴	۷۴.۲۸۹	۱۰۷.۴۸۷	۱۳۶.۸۲۸	
خوزستان	۱۱۲.۱۳۰	۷۳.۳۳۰	۱۰۷.۴۲۹	۷۵.۰۳۰	۸۴.۴۶۱	۱۲۱.۶۲۸	۱۲۱.۶۷۱	۲۹۲.۲۶۸	۹۰.۳۸۳	۶۷.۸۵۹	۱۰۰.۱۸۲	۱۷۶.۷۵۲	۱۰۸.۹۰۲		۷۸.۳۶۱	۱۰۸.۴۳۸	
زنجان	۷۸.۱۸۶		۱۱۶.۹۶۹	۹۴.۰۸۳	۱۴۸.۴۳۵	۱۳۶.۳۳۴	۹۵.۰۱۰	۷۱.۷۱۵	۱۰۶.۲۸۳	۵۴.۴۴۷	۸۸.۶۲۰	۹۸.۳۰۸	۱۰۲.۷۶۴	۱۶۸.۵۴۶		۱۰۵.۱۵۴	
سمنان	۱۰۶.۳۰۰		۹۹.۶۲۱	۵۴.۷۱۱	۱۱۶.۱۶۱	۱۲۵.۹۳۴			۱۱۳.۰۱۱	۵۸.۵۵۵	۱۲۰.۴۶۵	۱۳۰.۱۵۶	۹۸.۰۵۹		۱۰۷.۶۵۱	۱۰۵.۵۶۹	
سیستان و بلوچستان	۷۹.۷۳۵	۷۷.۹۶۰	۹۲.۴۹۶	۵۱.۲۱۲	۶۱.۷۰۵	۷۱.۷۲۴	۹۹.۴۸۸	۵۶.۵۵۶	۱۱۸.۴۱۸	۴۶.۲۵۰	۹۸.۰۴۵	۱۲۱.۴۸۵	۹۳.۸۲۳		۱۲۶.۱۹۲	۹۰.۱۷۴	۸۸.۳۱۹
فارس	۱۰۶.۱۹۶	۹۰.۸۲۸	۹۳.۵۴۶	۱۰۹.۳۲۴	۱۸۵.۱۷۶	۱۳۷.۸۵۰	۲۶۹.۲۷۸		۱۰۰.۸۸۵	۶۳.۳۸۳	۱۸۱.۵۸۳	۱۷۴.۱۸۱	۱۲۳.۱۵۱	۷۸.۶۹۵	۱۳.۰۱۲۹	۸۳.۴۹۱	۹۸.۳۴۷
قزوین			۱۲۵.۲۳۴	۵۱.۱۷۴			۹۱.۵۸۷		۹۶.۱۹۰	۵۵.۴۸۴	۳۰.۹.۲۶۰	۱۳۳.۰۸۶	۱۷۴.۹۴۳		۱۰۴.۷۱۳		۱۰۵.۹۲۶
قم	۶۲.۷۱۸	۹۸.۲۴۱	۸۸.۸۱۷	۱۰۲.۶۲۰	۳۰.۸۳۲	۱۳۳.۱۹۵	۱۰۵.۱۶۷	۴۱.۱۶۰	۱۳۱.۴۷۷	۴۵.۷۴۱	۱۲۳.۵۹۸	۱۳۰.۸۴۷	۱۰۵.۲۵۸		۱۲۱.۴۵۵	۱۲۱.۶۴۸	۱۰۷.۵۲۰
کردستان	۱۰۰.۸۰۳	۱۰۵.۶۹۴	۷۲.۹۷۵	۶۶.۸۳۰	۱۴۵.۷۸۸				۱۳۶.۱۷۳	۷۸.۲۲۷	۶۴.۴۷۳	۱۲۳.۲۲۰	۹۷.۳۱۹	۳۱.۹۶۹	۹۹.۶۷۰	۱۰۷.۴۵۰	۱۰۵.۰۵۴
کرمان	۶۴.۳۴۶	۴۱.۴۵۵	۷۰.۴۶۶	۵۴.۶۱۹	۵۶.۱۳۶	۶۳.۳۹۲	۸۱.۲۱۰	۱۰۱.۱۵۰	۱۰۹.۰۲۶۲	۶۹.۳۳۷	۸۴.۵۵۸	۸۹.۳۶۰	۸۵.۴۱۸		۱۱۰.۱۰۸	۹۸.۹۸۳	۶۵.۱۴۵
کرمانشاه	۶۸.۹۳۴			۷۹.۹۶۱	۱۳۸.۲۷۱				۱۲۸.۶۶۷	۸۳.۲۱۲	۱۰۰.۱۹۳	۱۴۶.۹۸۴	۱۰۲.۲۴۲		۱۴۶.۹۷۸	۹۰.۶۵۲	۱۲۹.۲۹۰
کهگیلویه و بویر احمد	۷۴.۴۰۲	۱۳۸.۳۴۵	۹۶.۴۰۳	۳۶.۳۹۱	۶۱.۷۰۵	۹۸.۷۷۹	۹۷.۲۷۹	۵۴.۴۴۰	۱۳۵.۴۶۳	۴۷.۵۵۹	۴۲.۲۸۸	۱۲۶.۳۰۷	۹۵.۲۷۵			۱۰۴.۳۸۹	
گلستان	۹۹.۴۵۴	۱۲۱.۷۱۳	۹۴.۰۸۲	۱۱۳.۸۳۹	۴۱.۵۸۰	۶۹.۳۶۳	۸۵.۴۳۴	۶۳.۲۷۵	۸۲.۴۶۰	۸۳.۲۶۵	۸۸.۲۱۵	۱۱۸.۰۹۴	۱۲۳.۶۳۸		۱۳.۰۴۷۸	۱۱۴.۴۲۰	۷۹.۵۶۴
گیلان	۸۶.۳۳۵	۹۲.۹۰۸	۷۶.۵۷۳	۷۴.۹۵۶		۱۲۳.۳۱۲	۹۸.۲۸۵	۱۴۰.۷۴۵	۱۱۶.۳۳۳	۱۱۳.۳۷۳	۱۳۱.۴۷۴	۱۳۳.۹۰۶	۱۴۹.۳۱۴	۵۴.۳۷۶	۱۱۵.۱۴۶	۱۴۶.۰۳۹	۹۷.۷۴۷
لرستان	۱۲۹.۱۰۸	۸۵.۱۱۷	۹۷.۶۷۸	۹۷.۸۳۱		۱۱۷.۷۸۳	۱۰۰.۷۶۶	۱۲۶.۴۵۲	۹۵.۳۱۲	۷۴.۱۳۸	۸۳.۹۷۵	۱۱۶.۶۲۹	۱۰۸.۰۸۴		۱۱۶.۶۶۶	۹۸.۵۱۳	۱۲۷.۸۵۰
مازندران	۱۱۷.۲۴۷	۱۲۱.۸۵۱	۱۰۹.۳۸۴	۱۳۳.۱۴۲	۸۰.۹۸۷	۱۵۷.۶۹۵	۱۳۳.۸۷۶		۱۳۴.۵۶۳	۱۱۱.۴۰۳		۱۳۱.۶۳۱	۱۱۴.۲۲۴	۷۳.۱۵۰		۲۷۴.۰۹۲	
مرکزی																	
هرمزگان	۵۹.۲۱۹	۱۴۷.۹۲۵	۱۴۷.۹۲۵	۷۷.۲۴۸	۱۵۸.۱۹۵	۱۱۵.۵۲۷	۹۸.۲۷۶	۳۷.۴۰۵	۱۵۷.۳۴۳	۷۲.۶۷۷	۹۰.۳۵۸	۱۲۷.۷۲۲	۱۱۵.۳۰۰		۱۰۴.۵۴۲		۱۰۶.۲۲۹
همدان	۱۱۴.۱۰۲	۹۶.۸۹۸	۱۰۰.۳۴۸	۷۸.۳۸۵	۲۹.۱۹۰	۱۳۲.۷۱۶	۸۲.۵۷۶	۴۱.۱۲۴	۹۲.۱۳۶	۵۶.۹۲۱	۹۰.۷۶۳	۱۲۱.۰۹۳	۱۰۰.۱۷۵		۱۶۴.۷۲۹	۸۷.۱۸۵	۱۲۸.۷۶۰
یزد	۱۰۵.۹۳۹	۷۷.۹۱۰	۱۲۱.۹۵۲	۱۳۰.۴۱۲	۱۷۶.۴۳۰		۱۲۵.۷۰۰		۱۱۷.۲۶۰	۱۰۲.۳۲۳	۹۸.۶۴۷	۱۳۶.۹۷۴	۸۳.۲۸۵		۱۰۴.۲۷۰	۴۶.۲۳۷	۱۱۵.۷۱۱
جمع کل	۹۵.۸۴۰	۱۰۰.۹۴۴	۱۲۴.۱۸۰	۹۸.۵۸۴	۱۳۳.۲۳۲	۱۳۶.۷۵۸	۱۴۹.۰۵۳	۱۱۲.۶۸۳	۲۹۴.۷۰۴	۷۹.۵۲۷	۳۴۱.۱۶۱	۱۷۹.۱۲۴	۱۶۱.۵۶۱	۸۶.۷۰۴	۱۴۱.۷۵۱	۱۳۴.۱۹۵	۱۳۴.۴۶۹

ادامه جدول شماره ۵۴

میانگین هزینه نسخ آزمایشگاه پزشکان غیر طرف قرارداد به تفکیک استان و رشته تحصیلی

استان	سایر تخصص ها	طب فیزیکی	طب کار	عفونی	عمومی	غدد	قلب و عروق	کلیه	کودکان	گوارش	گوش حلق بینی	طب اوزانس	طب ورزش	آسیب شناسی	پزشکی قانونی	پزشکی هسته ای	رادیولوژی	تغذیه	phd علوم پایه	جمع کل
آذربایجان شرقی	۷۲.۵۸۶	۷۱.۵۶۹	۸۵.۸۸۸	۱۴۶.۰۲۹	۱۱۸.۹۹۰	۱۲۰.۰۹۶	۸۶.۴۴۱	۱۳۰.۶۱۹	۱۸۹.۸۳۴	۳۹۹.۳۰۶	۸۲.۶۲۸	۱۰۷.۰۰۹	۱۴۲.۸۳۵	۱۲۸.۰۸۱	۱۱۵.۳۰۴	۱۴۴.۵۸۵	۹۶.۱۲۶	۱۲۹.۲۲۰	۷۴.۵۶۴	۱۱۶.۴۷۵
آذربایجان غربی	۷۶.۶۶۹	۷۰.۰۸۸	۱۰۶.۷۷۵	۱۰۶.۲۳۳	۶۳.۴۹۷	۱۰۷.۵۴۶	۹۱.۴۸۴	۷۸.۴۳۳	۶۹.۷۵۷	۱۷۵.۹۶۹	۹۰.۰۶۴			۷۱.۶۴۹	۱۳۶.۸۶۲	۱۱۱.۴۰۳	۶۷.۲۵۹			۶۹.۷۰۴
اردبیل	۱۰۵.۶۴۵	۳۴۸.۱۲۲		۲۵۵.۳۵۹	۷۴.۱۲۶	۲۳۸.۰۷۱	۱۹۲.۲۵۴	۱۲۴.۹۷۸	۱۲۶.۰۸۷	۱۳۹.۹۷۱	۲۳۳.۵۱۳	۱۰۴.۲۹۹								۹۸.۵۶۷
اصفهان	۱۰۲.۹۲۶	۱۲۹.۸۳۱	۱۰۲.۲۵۸	۱۰۰.۹۳۶	۱۱۲.۵۸۶	۱۱۶.۵۲۷	۱۱۲.۹۵۶	۹۳.۸۴۳	۹۶.۵۷۲	۱۴.۰۴۰	۸۵.۴۰۹									۱۱۲.۷۲۳
البرز	۷۷.۵۹۹	۱۴۲.۵۸۸	۱۲۹.۲۱۳	۱۴۹.۵۲۰	۱۰۳.۵۳۶	۱۳۵.۵۳۱	۱۳۳.۸۸۵	۱۶۱.۷۳۰	۹۵.۷۸۴	۱۸۴.۵۵۲	۹۹.۳۹۹	۵۸.۱۱۳								۱۱۲.۴۲۹
ایلام		۱۰۹.۸۶۵	۱۸۴.۳۸۰	۱۵۱.۷۶۸	۹۴.۲۴۸	۱۳۲.۴۳۵	۱۰۴.۵۲۵	۹۷.۰۴۳	۶۳.۶۶۶											۹۴.۲۸۷
بوشهر	۷۶.۶۲۸	۱۰۵.۹۸۰	۷۴.۵۱۶	۱۶۰.۱۹۱	۷۶.۴۲۸	۸۲.۸۸۶	۱۲۵.۱۸۶	۹۴.۶۹۸	۷۴.۴۰۹	۷۹.۲۸۴										۸۰.۴۹۷
تهران	۱۵۵.۷۵۲	۱۵۸.۴۴۸	۱۵۷.۷۱۸	۴۰۹.۴۲۸	۲۲۱.۳۱۹	۱۵۹.۶۳۴	۱۶۹.۰۵۹	۳۷۷.۰۸۴	۲۶۰.۳۲۲	۳۴۴.۷۴۳	۱۴۵.۷۵۲	۱۸۶.۳۳۸	۱۸۹.۷۸۷	۱۸۹.۲۰۱	۱۳۱.۷۲۶	۲۴۸.۹۲۷	۱۳۶.۷۱۶	۲۴۸.۹۲۷	۲۳۷.۷۶۱	۲۳۷.۷۶۱
چهارمحال و بختیاری	۸۸.۸۶۰	۱۴۲.۶۶۰		۹۱.۶۰۶	۷۷.۱۴۹	۱۵۳.۵۸۶	۷۹.۶۲۲	۱۳۳.۱۴۳	۸۲.۲۰۰	۱۱۴.۹۴۴	۸۲.۸۰۶									۸۸.۷۶۰
خراسان جنوبی	۹۹.۰۵۴		۱۱۶.۹۰۴		۸۲.۶۴۹	۱۳۱.۴۷۳	۱۱۰.۶۸۵	۱۶۱.۶۹۹	۶۶.۵۶۴	۲۱۴.۵۵۹	۱۱۴.۷۴۰	۱۶۱.۳۰۳								۱۰۴.۱۸۳
خراسان رضوی	۷۶.۴۹۴	۶۰.۹۲۶	۲۵۳.۵۷۹	۹۸.۴۹۲	۱۱۰.۴۹۸	۸۱.۰۱۹		۱۱۷.۸۴۷	۱۴۴.۶۹۵	۷۷.۱۹۰				۱۲۹.۳۹۴	۲۴۴.۲۷۴	۱۰۲.۵۵۰	۴۶.۰۳۰			۹۷.۰۵۹
خراسان شمالی	۶۶.۱۲۹	۷۷.۹۳۸	۹۱.۹۹۷	۹۴.۴۲۱	۱۱۰.۹۵۹	۱۱۵.۰۸۴	۹۹.۳۷۷	۹۲.۴۹۹	۱۱۲.۲۷۲	۷۴.۸۹۳				۷۷.۳۳۷	۴۷.۸۱۰	۱۰۷.۳۲۸	۱۰۸.۸۲۰	۲۶.۸۸۰		۹۲.۲۶۶
خوزستان	۸۵.۴۷۵	۱۱۱.۶۹۷	۱۲۵.۰۱۰	۸۱.۲۰۵	۱۱۰.۹۵۹	۱۱۰.۹۵۹	۱۱۵.۰۸۴	۱۲۶.۹۱۲	۸۶.۵۱۶	۱۷۳.۷۲۹	۹۹.۰۴۸									۹۱.۵۱۷
زنجان	۵۶.۴۵۵	۱۱۹.۶۵۳	۱۳.۷۳۰	۶۲.۷۹۰	۹۵.۳۵۵			۷۶.۶۷۴	۱۴۰.۰۷۴	۵۸.۱۲۳			۳۱۱.۵۰۰							۹۵.۴۱۵
سمنان	۱۰۱.۹۶۳	۲۶۱.۲۵۲	۹۷.۲۶۵	۱۳۹.۶۳۵		۱۳۳.۸۶۱	۱۱۷.۴۲۶	۱۲۰.۹۵۹	۹۳.۴۸۰	۱۲۹.۰۹۴	۱۲۷.۰۰۲	۱۲۱.۲۲۵								۱۰۷.۶۱۰
سیستان و بلوچستان	۹۷.۲۳۱				۵۸.۱۴۲	۱۱۰.۶۴۱	۷۸.۱۰۸	۴۹.۱۸۶	۸۴.۹۳۷	۲۲۵.۸۴۲	۹۸.۲۵۱	۸۳.۷۵۹								۶۸.۸۰۵
فارس	۱۵۳.۲۰۵		۱۳۰.۷۷۱	۸۴.۸۲۶	۱۰۹.۰۵۶	۱۲۱.۷۷۴	۱۴۸.۳۴۰	۱۸۰.۳۳۳	۳۱۵.۶۷۶	۱۰۷.۴۰۸				۱۲۴.۴۹۲	۷۲.۰۲۳	۸۵.۲۷۴	۶۰.۸.۷۱۲	۱۴۱.۸۹۳	۱۷۲.۹۲۹	۱۱۶.۷۵۸
قزوین	۵۴.۴۹۰	۱۷۸.۴۸۸		۲۳۳.۴۵۰	۹۱.۷۱۲	۱۱۹.۸۱۷	۲۵۳.۳۰۹	۶۷.۹۱۳	۸۶.۵۲۰	۶۹.۹۹۹										۹۳.۵۷۳
قم	۱۰۷.۸۲۹	۱۴۴.۵۰۳	۱۳۷.۳۴۸	۹۳.۹۷۸	۱۲۶.۲۱۱	۱۲۶.۸۰۶	۱۲۶.۶۵۶	۷۴.۳۳۲	۱۵۸.۸۰۷	۸۴.۲۹۹			۵۹.۹۹۵							۱۰۲.۸۳۹
کردستان	۷۸.۵۴۶	۶۸.۴۹۴	۶۴.۶۱۰	۸۷.۹۴۳	۶۳.۴۷۸	۹۹.۴۷۲		۷۶.۹۹۲	۱۸۷.۸۷۳	۹۲.۰۷۶										۷۰.۹۳۵
کرمان	۶۶.۲۵۷	۴۶.۱۷۲		۵۶.۷۵۵	۵۹.۲۱۳	۹۳.۱۹۹	۷۸.۴۸۶	۵۵.۶۵۴	۵۵.۵۸۴	۱۸۸.۳۳۱	۹۶.۵۶۶	۳۲.۲۴۲								۱۴۵.۲۷۶
کرمانشاه	۸۸.۸۱۲	۱۲۳.۷۰۲		۲۲۲.۵۳۳	۸۳.۹۰۲	۸۵.۸۸۹	۱۰۴.۶۳۸	۱۷۶.۲۴۱	۱۰۶.۰۴۸	۱۲۱.۵۰۶	۹۴.۱۰۵									۸۹.۸۷۵
کهگیلویه و بویر احمد	۵۳.۵۵۴				۸۰.۴۲۳	۸۱.۱۰۱	۹۳.۰۳۰	۹۰.۷۹۳	۹۰.۱۸۹	۱۴۱.۰۷۴	۷۳.۳۵۷	۶۹.۸۶۰								۹۰.۰۴۹
گلستان	۱۳۲.۰۱۶	۱۴۲.۷۵۱	۱۳.۷۳۰	۴۶.۰۳۱	۸۱.۱۳۳	۱۹۵.۷۴۹	۱۱۱.۲۸۵	۱۰۸.۷۳۰	۸۳.۷۲۸	۱۰۹.۰۱۵	۸۳.۱۳۷									۸۴.۸۵۱
گیلان	۸۱.۹۸۲	۱۴۸.۵۷۲	۱۱۵.۷۵۸	۹۲.۳۱۸	۸۷.۶۹۴	۱۱۲.۸۰۷	۱۱۰.۷۳۱	۳۳.۰۰۵۱	۱۱۵.۰۵۳	۱۷۳.۷۸۰	۱۱۳.۷۳۷	۱۹.۰۵۴۰	۹۶.۱۵۱			۸۷.۸۵۰	۱۱۸.۷۶۹	۱۳۰.۸۰۸		۱۰۶.۹۰۰
لرستان	۷۲.۲۹۶	۱۰۱.۴۹۱	۹۹.۹۷۸	۱۶۱.۲۳۴	۷۷.۹۳۳	۱۶۷.۷۳۰	۹۹.۸۴۰	۱۱۱.۴۸۶	۷۸.۰۹۷	۱۲۱.۷۴۱	۸۸.۰۸۸	۱۳۴.۰۱۱								۸۷.۶۸۴
مازندران	۳۳۷.۷۱۷	۶۰.۲۱۴	۹۹.۰۴۱	۱۶۴.۸۴۴	۱۰۴.۱۲۸	۱۳۸.۴۵۲	۱۱۶.۴۹۱		۲۱۴.۲۵۶	۱۸۱.۰۱۵	۴۲.۸۵۵	۲۷۵.۶۲۰		۱۱۷.۹۷۰	۴۷.۲۳۵		۱۵۳.۸۷۲	۲۷.۴۲۰		۱۵۰.۷۱۰
مرکزی	۹۰.۰۹۷																			۹۰.۰۹۷
هرمزگان	۹۷.۲۲۹		۸۴.۰۸۷	۱۵۶.۱۷۶	۱۰۶.۶۵۳	۸۳.۶۲۸	۱۲۹.۹۳۷	۱۸۳.۵۵۸	۷۲.۹۶۷	۱۰۹.۵۰۰	۶۴.۹۹۷	۸۲.۱۶۲								۱۰۶.۷۳۹
همدان	۹۹.۸۸۰	۸۴.۹۸۰		۸۳.۸۰۹	۱۰۰.۲۱۳	۱۰۰.۲۱۳	۹۹.۵۸۸	۳۹۸.۰۴۳	۷۲.۵۸۲	۱۱۹.۲۸۰	۷۱.۶۳۰	۳۳.۵۶۵								۱۰۵.۴۱۰
یزد	۱۱۳.۵۷۱	۱۳۲.۶۵۳	۷۲.۳۱۰	۹۱.۹۳۷		۱۰۳.۸۷۱	۱۱۶.۸۷۷	۲۰.۰۴۶۱	۱۵۵.۴۹۴	۱۱۵.۸۸۷	۱۲۴.۶۹۷									۱۱۷.۲۶۱
جمع کل	۹۷.۳۴۵	۱۱۶.۵۶۴	۹۱.۶۰۱	۱۹۱.۱۴۸	۹۴.۵۴۸	۱۲۵.۸۲۹	۱۲۷.۵۴۳	۲۱۲.۷۳۳	۱۴۳.۹۶۴	۲۲۲.۴۲۴	۹۱.۳۰۰	۲۷۱.۷۷۲	۱۱۸.۳۴۵	۱۲۷.۸۶۴	۱۶۵.۶۸۰	۱۱۴.۷۵۴	۱۹۱.۷۴۳	۶۲.۳۴۱	۱۰۷.۱۲۴	۱۱۷.۸۳۱

جدول شماره ۵۵

میانگین هزینه کل نسخ آزمایشگاه پزشکان به تفکیک استان و رشته تحصیلی

استان	ارزوپدی	ارولوژی	اعصاب و روان	بیهوشی	پزشکی اجتماعی	پوست و بیماری های آمیزشی	جراحی	جراحی پلاستیک	جراحی مغز و اعصاب	چشم	خون و انکولوژی	داخلی	داخلی مغز و اعصاب	رادیوتراپی	روماتولوژی	ریه	زنان و زایمان
آذربایجان شرقی	۱۱۱.۱۸۱	۹۴.۰۴۰	۱۰۵.۴۸۸	۱۲۵.۹۵۹	۱۳۱.۶۵۷	۱۱۸.۳۵۰	۱۱۶.۱۱۱	۱۴۲.۰۵۵	۱۵۵.۴۹۰	۶۴.۲۰۱	۱۵۴.۸۱۸	۱۲۶.۹۸۰	۱۲۴.۴۱۴	۵۹.۹۵۷	۱۳۰.۲۶۷	۲۶۱.۴۶۱	۱۷۷.۹۱۰
آذربایجان غربی	۱۱۰.۵۶۰	۸۶.۱۲۶	۱۰۱.۷۵۵	۸۱.۸۴۵	۶۶.۵۵۸	۱۲۴.۴۴۴	۹۵.۳۵۸	۹۶.۶۵۶	۹۲.۹۰۸	۶۳.۳۰۳	۹۲.۲۱۹	۱۱۵.۷۵۳	۱۰۶.۹۸۳	۷۳.۵۱۸	۱۴۶.۹۳۴	۹۹.۴۴۰	۹۶.۹۴۸
اردبیل	۱۰۶.۲۶۵	۹۸.۳۷۹	۱۲۰.۶۴۹	۱۳۸.۱۰۹	۵۰.۰۵۰	۱۱۵.۳۲۹	۱۰۹.۷۷۳	۲۲۸.۳۵۸	۳۰۰.۲۴۰	۶۲.۲۰۸	۸۸.۶۸۱	۱۲۷.۲۶۵	۳۷۷.۸۴۰	۵۷.۱۰۶	۱۵۰.۲۸۱	۷۲.۶۱۷	۹۳.۱۷۹
اصفهان	۹۶.۸۱۷	۹۴.۵۱۹	۹۶.۴۶۴	۱۰۶.۲۸۲	۷۸.۶۱۰	۱۳۹.۰۲۸	۱۱۱.۳۳۰	۱۰۶.۲۷۸	۹۸.۹۷۰	۷۹.۷۰۸	۱۱۳.۴۶۵	۱۲۸.۳۶۴	۹۲.۱۹۴	۷۸.۷۰۷	۱۱۲.۲۳۹	۸۴.۲۹۶	۱۳۰.۱۱۷
البرز	۱۱۶.۷۰۷	۱۰۳.۸۳۳	۱۱۵.۳۰۶	۷۱.۱۸۷	۸۱.۰۱۰	۱۲۰.۱۱۷	۱۱۸.۹۷۲	۱۴۲.۴۵۲	۱۱۶.۶۱۰	۵۱.۶۱۷	۱۱۲.۵۶۶	۱۴۳.۲۵۸	۱۱۲.۹۰۱	۷۶.۵۱۰	۱۳۲.۴۹۸	۹۵.۷۹۸	۱۰۲.۲۶۴
ایلام	۱۶۲.۱۳۷	۹۶.۶۲۳	۱۰۴.۴۲۰	۱۳۶.۸۰۹		۱۱۹.۱۱۰	۱۲۳.۱۷۷	۷۱.۵۵۹	۱۹۸.۷۵۶	۹۷.۸۱۰	۷۶.۷۱۳		۱۰۳.۲۴۹	۸۱.۲۴۱	۱۰۶.۷۰۱	۸۷.۴۶۷	
بوشهر	۹۴.۱۶۴	۹۰.۳۳۹	۸۸.۹۸۶	۱۰۹.۹۶۶	۷۶.۶۸۲	۱۰۹.۹۴۵	۹۶.۹۷۶	۱۰۸.۸۳۶	۹۵.۳۷۶	۴۲.۹۳۵	۱۰۶.۰۰۲	۱۲۰.۸۳۱	۱۰۰.۲۱۴	۸۱.۵۴۶	۱۳۰.۱۸۳	۹۱.۲۱۲	
تهران	۱۴۵.۰۶۱	۱۶۷.۱۷۹	۱۵۱.۷۹۹	۱۴۴.۳۱۱	۱۳۳.۲۹۳	۱۵۸.۸۶۷	۱۶۲.۷۰۸	۱۱۳.۴۰۰	۱۴۹.۱۹۳	۹۴.۵۹۳	۵۶۲.۰۴۴	۲۲۸.۳۶۰	۱۷۱.۴۶۶	۱۱۷.۰۱۸	۱۸۴.۵۵۸	۲۰۴.۶۲۷	۱۸۶.۹۹۹
چهارمحال و بختیاری	۸۶.۵۹۵	۷۵.۵۴۹	۸۵.۰۰۴	۹۰.۴۵۵	۹۹.۹۰۹	۱۱۱.۳۸۴	۱۰۰.۱۴۸	۷۳۴.۰۰۰	۱۱۴.۹۹۰	۷۷.۷۵۶	۸۲.۰۵۳	۱۰۴.۱۹۷	۷۸.۲۸۰	۸۸.۸۱۹	۱۲۹.۹۳۲	۷۵.۹۰۴	۹۱.۷۵۵
خراسان جنوبی	۹۹.۹۶۱	۸۱.۹۵۱	۸۷.۴۲۷	۸۳.۸۹۳	۱۶.۸۷۰	۱۲۳.۶۰۱	۸۲.۷۸۸		۱۰۵.۰۲۲	۷۷.۴۶۳	۳۲.۱۱۳	۱۲۹.۶۲۳	۱۲۴.۸۴۲	۱۱۸.۴۴۹	۱۳۲.۹۶۷	۱۰۱.۰۲۱	
خراسان رضوی	۱۱۶.۳۷۰	۱۰۸.۹۳۰	۱۰۵.۴۰۷	۹۶.۶۶۶	۱۴۱.۴۲۱	۱۰۸.۷۷۶	۱۱۸.۲۰۳	۱۱۲.۹۳۷	۱۲۲.۴۴۸	۶۰.۳۳۳	۱۳۵.۰۵۸	۱۳۸.۵۳۶	۱۲۷.۴۲۸	۸۷.۱۶۳	۱۲۸.۴۰۶	۱۳۵.۲۳۹	۱۲۲.۴۹۹
خراسان شمالی	۱۰۰.۴۸۹	۹۷.۱۹۶	۱۰۳.۵۸۸	۱۰۲.۸۶۹	۱۲۷.۵۱۸	۱۲۷.۵۱۸	۱۲۰.۹۶۷	۱۷۳.۸۸۰	۱۳۰.۵۴۵	۷۲.۸۷۱	۷۰.۵۹۹	۱۵۰.۷۶۴	۱۴۶.۳۶۸	۷۴.۲۸۹	۱۲۶.۵۹۵	۱۳۷.۲۱۰	۱۰۱.۲۸۵
خوزستان	۱۲۹.۱۱۳	۸۰.۵۸۷	۱۰۴.۴۰۱	۷۲.۷۱۰	۸۴.۴۶۱	۱۲۱.۲۳۲	۱۲۴.۰۲۹	۲۰۲.۲۲۸	۹۲.۷۲۱	۵۹.۰۶۱	۹۹.۷۴۶	۱۳۳.۵۷۷	۱۱۹.۹۸۶	۱۱۳.۷۶۱	۲۲۲.۳۶۸	۸۶.۳۷۲	۲۵۰.۳۸۸
زنجان	۱۰۰.۹۴۲	۸۹.۱۸۵	۱۰۶.۱۵۵	۹۴.۰۸۳	۱۴۸.۴۳۵	۱۰۹.۶۰۳	۱۰۵.۵۲۹	۷۷.۰۵۱	۱۱۶.۷۶۴	۵۸.۶۴۳	۸۸.۶۲۰	۱۱۳.۱۳۷	۱۰۶.۰۸۶	۱۴۳.۵۳۰	۱۲۰.۵۲۰	۱۱۹.۸۱۲	۱۰۰.۴۳۳
سمنان	۱۲۵.۵۶۶	۸۸.۲۶۲	۸۹.۷۶۴	۹۲.۹۰۷	۱۱۶.۱۶۱	۱۲۴.۹۷۸	۱۰۶.۷۶۸	۱۱۸.۶۰۰	۱۳۵.۴۳۹	۶۸.۹۴۸	۹۷.۹۵۳	۱۳۰.۱۵۶	۱۰۲.۶۲۸	۹۰.۶۲۰	۱۰۹.۸۲۷	۱۰۳.۴۸۶	
سیستان و بلوچستان	۹۳.۵۵۶	۶۳.۰۲۶	۱۰۸.۲۷۱	۵۱.۲۱۲	۶۱.۷۰۵	۱۱۸.۳۴۲	۱۰۰.۶۶۶	۵۶.۵۵۶	۱۲۳.۵۷۱	۴۷.۱۴۹	۳۴۰.۵۷۱	۱۳۵.۶۱۳	۱۱۶.۵۴۱	۹۲.۵۷۵	۱۳۵.۷۶۳	۱۳۷.۹۱۹	۷۷.۴۴۴
فارس	۱۲۱.۱۰۲	۹۲.۵۸۵	۱۱۲.۰۸۷	۱۱۱.۴۰۸	۱۸۵.۱۷۶	۱۳۸.۵۹۳	۲۳۵.۳۱۴	۱۴۷.۷۵۷	۱۰۵.۲۸۲	۶۳.۶۸۰	۱۸۴.۹۳۹	۱۶۲.۰۰۲	۱۰۰.۷۰۰	۷۹.۷۴۹	۱۳۸.۶۰۶	۱۰۱.۰۴۹	۹۸.۱۳۱
قزوین	۱۱۴.۱۷۶	۹۶.۵۲۷	۱۱۷.۸۶۱	۶۳.۳۱۹		۱۱۵.۱۸۶	۱۰۲.۴۰۰	۹۱.۰۸۸	۹۱.۰۸۸	۵۴.۵۹۱	۳۰۹.۲۶۰	۱۲۳.۸۳۴	۱۰۴.۴۴۱	۱۸۸.۶۳۱		۱۰۶.۰۲۵	
قم	۸۲.۴۲۶	۱۰۶.۳۹۵	۱۰۲.۷۵۶	۱۲۶.۲۰۸	۳۰.۸۳۲	۱۱۰.۴۳۸	۱۱۰.۱۶۰	۶۶.۴۳۰	۱۱۷.۵۱۰	۴۸.۵۶۷	۱۰۸.۲۲۵	۱۲۷.۰۸۲	۱۰۸.۱۱۳	۷۰.۳۷۱	۱۱۲.۰۸۵	۱۰۲.۲۳۹	۱۰۳.۷۵۱
کردستان	۸۸.۳۷۳	۸۴.۱۴۳	۹۶.۸۰۸	۶۶.۸۳۳	۱۰۲.۶۴۲	۱۳۱.۳۰۶	۱۰۵.۱۵۱	۷۲.۲۵۳	۱۳۲.۵۴۴	۶۸.۵۷۱	۶۷.۱۳۲	۱۱۹.۷۳۲	۱۰۲.۴۲۲	۴۳.۹۵۷	۱۰۵.۵۴۴	۹۸.۳۳۳	۸۷.۹۱۴
کرمان	۷۷.۷۰۵	۵۳.۵۴۸	۷۳.۶۷۶	۶۸.۹۷۵	۵۶.۱۳۶	۷۶.۸۱۱	۸۴.۶۴۹	۶۸.۸۷۱	۹۸.۷۶۳	۵۱.۳۷۰	۷۱.۸۵۸	۸۱.۷۱۱	۷۵.۲۹۱	۴۵.۴۶۳	۸۶.۲۶۵	۶۵.۴۶۰	۶۳.۵۵۲
کرمانشاه	۱۲۰.۹۸۷	۹۶.۱۷۶	۱۰۶.۹۱۰	۸۷.۱۴۸		۱۲۲.۴۲۷	۱۰۹.۹۸۷	۹۰.۷۷۰	۱۰۸.۴۱۱	۸۷.۹۷۷	۱۶۴.۳۰۰	۱۲۰.۹۹۰	۱۰۲.۲۰۳	۸۰.۱۶۶	۱۱۴.۰۵۳	۸۳.۵۶۱	۱۱۱.۵۷۳
کهگیلویه و بویر احمد	۱۰۷.۶۳۱	۹۸.۶۷۶	۹۱.۹۲۱	۳۶.۳۹۱	۶۱.۷۰۵	۱۲۱.۶۵۷	۱۰۳.۹۹۵	۵۸.۳۱۰	۱۱۷.۵۱۲	۴۸.۵۱۴	۴۲.۲۸۸	۱۱۰.۰۹۳	۸۴.۲۳۶			۸۷.۵۵۶	
گلستان	۱۲۹.۰۳۰	۹۶.۶۰۱	۱۰۱.۹۰۹	۱۱۰.۲۵۰	۴۱.۵۸۰	۱۱۳.۰۹۱	۱۰۳.۳۷۳	۲۲۹.۸۶۳	۱۰۰.۲۹۲	۸۲.۶۲۴	۱۵۵.۲۵۷	۱۱۶.۷۵۳	۱۰۹.۹۸۴	۶۷.۶۶۲	۱۲۵.۷۴۵	۱۱۴.۸۱۸	۸۴.۷۱۲
گیلان	۱۱۷.۰۸۸	۱۰۵.۰۶۰	۸۹.۰۰۷	۱۰۸.۳۷۱		۱۳۶.۴۶۰	۱۴۸.۲۱۸	۱۴۰.۷۴۵	۱۴۰.۳۹۵	۷۷.۳۱۷	۱۳۱.۴۷۴	۱۲۷.۳۴۹	۱۱۸.۳۵۶	۸۸.۰۶۵	۱۵۰.۹۱۸	۱۰۹.۹۸۰	۱۰۴.۶۳۳
لرستان	۱۱۱.۴۸۰	۷۴.۵۶۰	۹۵.۸۶۴	۹۵.۶۳۹		۱۱۸.۸۰۲	۱۲۶.۴۵۲	۱۳۷.۵۶۳	۱۳۷.۵۶۳	۴۹.۹۳۴	۱۰۳.۳۰۳	۱۳۰.۱۴۷	۱۱۲.۳۵۷		۱۸۶.۸۴۱	۱۰۲.۷۸۳	۱۰۳.۳۴۷
مازندران	۱۲۲.۷۴۵	۱۰۳.۴۹۳	۹۱.۷۱۷	۱۳۳.۱۴۲	۸۰.۹۸۷	۱۳۷.۸۸۶	۱۱۰.۸۰۹	۱۳۵.۵۹۲	۱۳۵.۵۹۲	۹۱.۲۷۵	۱۱۸.۶۳۶	۱۳۴.۸۸۳	۱۲۶.۰۵۳	۶۷.۹۴۷	۲۰۳.۲۹۴	۱۱۳.۳۲۶	۱۶۴.۹۶۴
مرکزی	۲۰.۵۱۰	۱۱۶.۵۱۳	۹۸.۲۶۷	۱۲۶.۶۴۴	۱۲۷.۳۷۸	۱۴۰.۸۹۲	۱۰۴.۶۱۰	۹۸.۵۸۴	۱۲۷.۳۳۳	۴۷.۲۵۹	۸۵.۴۱۹	۱۳۱.۹۷۰	۱۳۳.۸۲۴	۹۳.۵۶۳	۱۱۵.۲۲۸	۸۹.۶۶۰	۹۹.۴۷۰
هرمزگان	۸۹.۴۱۵	۸۴.۱۶۵	۱۰۹.۲۱۵	۷۷.۲۴۸	۱۵۸.۷۹۵	۹۸.۶۳۴	۱۰۰.۱۱۶	۲۷.۴۰۵	۱۵۷.۳۴۳	۶۵.۵۵۴	۱۶۹.۵۳۰	۱۴۱.۳۵۳	۱۰۹.۹۴۰	۷۹.۹۶۰	۱۴۲.۰۷۱	۱۰۵.۰۰۷	۹۹.۲۱۸
همدان	۱۲۲.۲۸۴	۹۹.۳۲۱	۹۸.۹۷۳	۷۸.۲۸۵	۲۹.۱۹۰	۱۴۷.۹۷۷	۱۰۲.۷۲۰	۶۷.۵۶۹	۲۶۶.۱۱۸	۵۷.۰۲۱	۱۳۱.۸۶۴	۱۲۷.۱۶۱	۱۱۵.۶۰۶	۱۰۱.۹۶۷	۱۱۴.۷۰۰	۱۱۴.۷۰۰	۱۱۰.۰۴۸
یزد	۱۰۱.۲۱۶	۸۵.۴۴۵	۱۲۹.۷۶۵	۱۱۶.۹۷۶	۱۲۶.۴۳۰	۱۳۵.۰۲۲	۱۳۱.۰۵۱	۱۴۴.۴۰۳	۹۹.۱۹۹	۸۸.۵۷۱	۱۶۵.۷۹۲	۱۲۴.۵۵۵	۱۰۰.۹۲۸	۱۵۹.۷۱۰	۱۱۱.۷۱۲	۱۱۸.۳۷۴	۱۱۲.۷۵۴
جمع کل	۱۱۴.۴۵۴	۱۰۰.۸۳۲	۱۰۹.۸۰۳	۱۰۴.۶۸۷	۱۳۰.۱۴۴	۱۲۶.۶۷۵	۱۲۷.۴۶۷	۱۱۸.۲۳۳	۲۳۶.۳۱۰	۶۷.۱۴۱	۱۹۵.۲۰۵	۱۴۳.۱۶۱	۱۱۸.۰۱۱	۸۲.۴۶۳	۱۴۰.۲۱۴	۱۳۵.۴۸۴	۱۲۵.۸۳۵

ادامه جدول شماره ۵۵

میانگین هزینه کل نسخ آزمایشگاه پزشکان به تفکیک استان و رشته تحصیلی

استان	سایر تخصص‌ها	طب فیزیکی	طب کار	عفونی	عمومی	غدد	قلب و عروق	کلیه	کودکان	گوارش	گوش حلق بینی	طب اوزانس	طب ورزش	آسیب شناسی	پزشکی قانونی	پزشکی هسته‌ای	رادیولوژی	تغذیه	phd علوم پایه	جمع کل
آذربایجان شرقی	۷۵,۱۳۳	۱۲۰,۴۱۵	۸۵,۶۸۰	۱۶۰,۵۲۰	۱۰۱,۶۴۷	۱۱۹,۵۸۰	۹۱,۵۰۲	۱۴۱,۵۸۸	۱۰۹,۹۳۰	۲۹۱,۶۰۶	۱۰۱,۷۱۸	۸۵,۵۹۴	۱۴۴,۵۲۲	۱۶۲,۳۳۹	۸۴,۵۷۳	۱۴۴,۵۸۵	۹۲,۴۲۶	۱۵۳,۸۵۹	۲۱۱,۹۵۶	۱۲۴,۰۸۶
آذربایجان غربی	۷۶,۶۶۹	۱۱۸,۳۵۵	۱۰۶,۷۷۵	۱۱۷,۷۳۰	۶۹,۳۳۷	۱۲۳,۶۵۴	۸۸,۳۸۵	۸۳,۴۱۴	۶۶,۶۲۸	۱۶۸,۰۹۶	۷۷,۴۳۸			۷۲,۱۹۷	۱۵۷,۶۱۶	۱۱۱,۴۰۳	۶۷,۰۸۵			۷۹,۳۶۴
اردبیل	۱۰۵,۶۴۵	۱۲۰,۴۱۹		۱۸۱,۸۴۲	۸۳,۲۲۰	۱۰۸,۶۶۶	۱۰۶,۷۷۶	۱۳۹,۲۱۸	۷۹,۵۳۸	۱۸۷,۴۷۸	۹۰,۵۹۴	۱۰۴,۲۹۹								۱۰۰,۹۹۴
اصفهان	۱۲۲,۴۰۸	۱۱۰,۳۵۴	۹۳,۲۹۳	۱۶۲,۲۲۷	۱۰۵,۶۸۲	۱۲۹,۴۲۵	۹۰,۴۲۲	۱۶۵,۶۹۹	۷۹,۳۲۴	۱۶۲,۷۵۵	۸۴,۴۰۲									۱۰۷,۹۷۳
البرز	۷۷,۵۹۹	۱۵۱,۹۴۶	۸۲,۵۹۸	۱۲۶,۱۴۲	۱۰۸,۵۸۹	۱۲۱,۱۳۹	۱۲۸,۶۹۲	۱۵۱,۳۱۳	۹۱,۱۳۶	۱۵۹,۹۶۲	۸۸,۲۶۵	۵۸,۱۱۳								۱۰۹,۷۸۲
ایلام	۱۳۸,۹۹۲	۱۳۸,۹۹۲	۱۸۴,۳۸۰	۱۳۴,۴۸۰	۱۱۲,۳۲۱	۱۲۲,۵۰۱	۱۰۳,۴۳۴	۱۲۵,۵۱۸	۱۲۵,۵۱۸	۱۵۷,۸۹۲	۱۰۵,۹۹۶									۱۱۱,۲۰۶
بوشهر	۷۶,۶۳۸	۱۴۱,۴۶۹	۷۴,۵۱۶	۱۵۰,۵۷۰	۸۲,۶۸۷	۹۹,۶۲۹	۹۹,۳۰۰	۱۲۹,۵۸۵	۷۶,۲۳۶	۱۲۹,۵۸۵	۷۶,۶۴۴									۹۰,۰۹۷
تهران	۱۵۵,۳۶۳	۱۶۸,۳۹۶	۱۵۷,۷۱۸	۳۴۷,۰۵۶	۱۷۵,۵۶۵	۱۴۹,۳۳۳	۱۵۴,۶۵۸	۳۴۳,۹۱۷	۱۸۰,۹۶۵	۳۱۳,۵۱۴	۱۴۵,۷۵۲	۱۸۶,۳۳۸	۱۸۹,۳۷۵	۱۸۹,۳۰۱	۱۳۱,۷۲۶	۳۴۸,۹۲۷	۱۳۶,۰۱۴			۱۹۵,۳۳۱
چهارمحال و بختیاری	۸۸,۸۶۰	۱۴۲,۶۶۰		۱۰۶,۳۹۳	۷۷,۷۴۲	۹۸,۰۵۶	۸۹,۷۹۵	۱۳۳,۱۴۳	۹۷,۲۰۲	۱۳۵,۷۸۸	۷۱,۰۵۲								۱۱۷,۸۸۱	۸۸,۶۳۴
خراسان جنوبی	۹۶,۵۶۶	۶۵,۶۱۴	۱۱۶,۹۰۴	۲۸۴,۱۴۲	۷۷,۷۴۲	۹۸,۰۵۶	۱۰۸,۲۱۳	۱۶۱,۶۳۰	۷۴,۶۱۹	۲۰۸,۷۹۰	۹۰,۸۷۵	۱۶۱,۳۰۳								۱۰۵,۷۷۳
خراسان رضوی	۸۱,۸۱۶	۱۲۷,۱۷۳	۱۰۶,۳۲۹	۱۳۶,۹۱۷	۹۶,۱۶۵	۱۱۷,۰۲۸	۱۰۷,۲۱۲	۹۴,۵۰۱	۱۱۳,۸۴۲	۱۹۳,۰۷۱	۱۰۶,۴۵۸			۱۸۱,۲۸۸	۱۳۶,۲۹۳	۱۰۲,۵۵۰	۷۴,۰۰۰	۳۸۵,۶۵۲		۱۱۰,۵۷۱
خراسان شمالی	۶۶,۴۴۶	۷۳,۰۱۰	۸۹,۳۰۳	۱۳۳,۰۴۷	۸۴,۸۷۸	۱۲۸,۵۳۳	۹۹,۶۶۰	۹۱,۹۴۱	۶۲,۸۷۷	۱۶۴,۵۲۳	۹۴,۴۵۱			۷۵,۸۴۲	۴۷,۸۱۰	۱۰۷,۳۳۸	۵۱,۵۹۴		۲۶,۸۸۰	۹۸,۵۳۹
خوزستان	۸۱,۹۷۰	۸۵,۸۲۱	۱۲۹,۱۷۸	۹۸,۱۲۶	۱۱۷,۴۵۵	۱۱۷,۴۵۵	۱۱۷,۴۵۵	۱۲۷,۸۱۱	۱۱۷,۵۳۵	۲۰۲,۳۴۳	۹۲,۶۸۴									۱۱۶,۶۶۶
زنجان	۵۶,۴۵۵	۱۲۵,۶۷۷	۱۳,۷۲۰	۱۴۲,۲۹۷	۹۲,۶۴۹	۹۶,۶۱۹	۱۰۸,۰۰۲	۱۳۳,۶۵۴	۹۷,۹۴۶	۱۶۸,۹۹۶	۷۷,۴۷۴	۳۱۱,۵۰۰								۱۰۲,۹۷۸
سمنان	۱۰۱,۹۸۲	۱۳۴,۷۸۷	۸۶,۵۷۱	۱۱۶,۴۸۱	۹۹,۷۵۴	۱۳۰,۱۰۶	۱۰۲,۵۶۹	۹۴,۸۰۳	۸۰,۴۱۴	۱۵۵,۷۰۲	۱۰۴,۳۶۸	۱۲۱,۲۲۵								۱۰۳,۳۷۹
سیستان و بلوچستان	۹۷,۲۳۱	۱۱۴,۷۳۰	۱۲۹,۲۶۹	۷۳,۸۶۲	۱۱۰,۶۴۱	۱۱۰,۶۴۱	۹۱,۸۶۰	۵۰,۲۲۸	۸۱,۶۸۸	۱۶۳,۰۳۹	۸۷,۲۴۴	۸۳,۷۵۹								۹۷,۴۰۶
فارس	۱۵۰,۰۵۲		۱۶۲,۰۱۰	۱۱۸,۳۸۶	۱۱۱,۷۲۷	۱۲۲,۰۶۷	۱۸۵,۵۳۲	۱۲۹,۶۴۴	۲۴۸,۵۸۶	۹۷,۳۰۱	۲۴۸,۵۸۶	۹۶,۹۱۹		۱۲۴,۴۹۲	۷۲,۰۲۳	۸۵,۲۷۴	۵۴,۰۱۸۰		۱۷۲,۹۲۹	۱۲۴,۵۱۸
قزوین	۵۴,۴۹۰	۱۱۴,۸۱۶		۱۲۲,۸۱۶	۹۵,۵۹۰	۱۲۱,۰۳۰	۹۴,۳۲۴	۷۱,۱۹۸	۷۱,۰۵۸	۱۴۸,۵۱۹	۸۰,۱۲۱									۱۰۲,۵۷۲
قم	۱۴۲,۹۱۸	۱۴۴,۵۰۳	۱۳۰,۸۷۳	۱۰۴,۵۳۷	۱۰۴,۵۳۷	۱۳۹,۸۴۹	۹۹,۲۸۴	۱۰۵,۰۷۷	۷۵,۰۱۷	۱۸۸,۵۰۸	۸۶,۰۲۷			۵۹,۹۹۵						۱۰۶,۶۶۷
کردستان	۷۸,۵۴۶	۱۰۱,۷۳۰	۶۴,۶۱۰	۱۲۲,۳۹۰	۶۳,۸۱۹	۸۰,۷۵۷	۹۳,۶۹۶	۱۲۷,۷۵۷	۸۶,۰۵۴	۱۵۱,۶۴۲	۹۲,۴۶۱	۹۲,۰۷۶								۸۸,۹۳۵
کرمان	۶۷,۳۳۱	۷۵,۴۸۳	۶۴,۲۷۴	۱۱۰,۰۹۶	۵۹,۴۴۶	۷۱,۷۹۰	۵۸,۶۱۰	۱۰۶,۱۱۳	۵۱,۳۹۷	۱۸۱,۲۵۰	۶۵,۸۲۶	۳۲,۲۴۲								۸۲,۱۷۵
کرمانشاه	۸۸,۸۱۲	۱۲۴,۷۴۴	۸۵,۸۸۹	۹۳,۹۵۰	۲۱۷,۵۱۱	۸۵,۸۸۹	۸۸,۲۹۶	۱۴۷,۸۴۵	۹۱,۷۶۷	۱۷۹,۴۳۴	۱۱۱,۱۶۹									۱۰۴,۱۹۷
کهگیلویه و بویر احمد	۵۳,۵۵۴	۸۴,۳۰۵	۷۸,۲۵۴	۷۸,۲۵۴	۷۹,۶۳۲	۸۱,۰۱۰	۸۸,۶۹۲	۸۶,۵۸۸	۷۲,۰۳۵	۱۲۹,۰۶۶	۶۹,۳۲۹	۶۹,۸۶۰								۸۸,۲۱۱
گلستان	۱۳۲,۰۱۶	۸۸,۵۳۴	۱۳,۷۲۰	۱۱۴,۰۵۸	۸۹,۱۱۳	۱۳۵,۲۱۶	۱۲۵,۹۵۴	۱۲۶,۴۴۲	۷۷,۵۰۵	۱۷۴,۲۴۰	۸۷,۸۲۴								۹۰,۷۷۲	۱۰۰,۷۳۷
گیلان	۸۳,۳۶۴	۱۰۴,۵۲۲	۱۱۵,۷۵۸	۱۲۷,۲۷۵	۱۰۷,۷۸۳	۱۱۷,۶۶۲	۹۲,۲۲۷	۱۵۸,۸۶۶	۱۰۲,۳۳۱	۱۹۵,۶۴۷	۹۹,۴۸۱	۱۹۰,۵۴۰		۹۶,۱۵۱		۸۷,۸۵۰	۱۱۸,۷۶۹		۱۳۰,۸۰۸	۱۱۳,۳۴۴
لرستان	۷۲,۲۶۶	۱۰۰,۰۷۲	۹۹,۹۷۸	۱۶۶,۶۵۸	۸۵,۷۱۳	۱۵۵,۵۹۵	۹۴,۹۰۱	۱۲۵,۶۳۳	۷۵,۲۸۰	۱۴۶,۱۵۲	۸۷,۰۶۸	۱۳۴,۰۱۱		۱۵۹,۴۶۰			۲۳۷,۴۸۱			۱۰۰,۵۰۳
مازندران	۲۳۴,۴۸۰	۱۱۲,۴۲۹	۹۹,۰۴۱	۱۶۶,۴۸۷	۱۰۸,۳۱۰	۱۳۲,۰۰۸	۱۰۱,۹۱۸	۱۱۲,۳۱۸	۱۲۷,۲۸۳	۱۷۹,۲۴۴	۶۶,۰۹۱	۲۷۵,۶۲۰		۱۱۷,۹۷۰	۵۴,۴۸۶		۱۵۳,۷۹۴	۲۷,۴۲۰		۱۳۹,۷۲۹
مرکزی	۹۰,۱۹۱	۱۶۶,۵۷۰	۱۴۶,۶۵۰	۱۳۳,۴۵۰	۹۳,۹۲۳	۱۰۱,۷۸۶	۸۹,۷۵۵	۷۹,۸۸۲	۶۵,۶۴۷	۱۴۱,۰۴۱	۸۸,۴۱۹	۴۶,۸۴۵		۳۰,۱۰۹	۹۵,۱۹۸		۱۳۶,۴۵۱			۱۰۰,۷۸۱
هرمزگان	۹۷,۳۲۹		۸۴,۰۸۷	۱۵۹,۴۰۹	۱۱۵,۵۸۳	۹۳,۳۵۵	۱۱۲,۷۵۲	۱۴۳,۱۶۸	۱۲۴,۵۲۸	۱۸۵,۵۳۸	۷۴,۴۸۵	۸۲,۱۶۲								۱۱۹,۶۰۴
همدان	۹۹,۸۸۰	۷۹,۸۸۸		۱۲۱,۱۹۷	۱۰۵,۱۹۵	۱۰۷,۱۱۹	۹۵,۳۹۶	۲۹۱,۵۰۸	۷۶,۸۳۶	۲۰۲,۳۱۲	۹۱,۷۳۵	۳۳,۵۶۵								۱۰۹,۰۵۳
یزد	۱۱۷,۸۳۰	۱۶۱,۴۰۸	۱۴۴,۴۸۹	۱۰۲,۳۷۳	۹۱,۱۲۴	۱۳۹,۴۶۸	۱۵۵,۶۸۴	۱۳۳,۶۷۳	۸۹,۱۷۸	۱۷۸,۰۱۲	۱۲۴,۶۹۷			۱۲۴,۹۳۱	۱۳۹,۰۷۳	۱۱۴,۷۵۴	۸۷,۶۲۸			۱۱۱,۵۱۲
جمع کل	۱۰۰,۶۸۸	۱۱۸,۱۰۰	۹۱,۴۵۹	۱۵۷,۳۸۸	۱۰۳,۵۲۰	۱۱۲,۳۳۶	۱۰۶,۹۸۸	۱۶۴,۷۴۱	۱۰۱,۲۹۱	۱۹۴,۱۹۴	۹۱,۴۶۶	۲۶۵,۰۵۰	۱۱۸,۱۸۳	۱۳۱,۷۵۷	۱۴۸,۷۸۳	۱۱۴,۷۵۴	۱۵۸,۰۱۲	۳۴۴,۸۶۵	۱۲۶,۶۱۰	۱۱۵,۹۹۶

جدول شماره ۵۶

میانگین تعداد اقلام آزمایشگاهی پزشکان طرف قرارداد به تفکیک استان و رشته تحصیلی

استان	ارتوپدی	ارولوژی	اعصاب و روان	بیهوشی	پزشکی اجتماعی	پودست و بیماری‌های آمیزشی	جراحی	جراحی پلاستیک	جراحی مغز و اعصاب	چشم	خون و آنکولوژی	داخلی	داخلی مغز و اعصاب	رادیوتراپی	روماتولوژی	ریه	زنان و زایمان	سایر تخصص‌ها	طب فیزیکی	طب کار	عفونی	عمومی	غدد	قلب و عروق	کلیه	کودکان	گوارش	گوش حلق بینی	طب اورژانس	طب ورزش	آسیب شناسی	پزشکی قانونی	پزشکی هسته‌ای	رادیولوژی	تغذیه	علوم پایه phd	جمع کل
آذربایجان شرقی	۱۰/۸	۶/۹	۹/۷	۹/۴	۱۱/۸	۸/۲	۸/۰	۶/۷	۱۵/۱	۷/۰	۵/۵	۱۰/۵	۹/۶	۴/۸	۹/۹	۸/۲	۶/۰	۶/۶	۱۱/۹	۸/۵	۱۰/۲	۹/۱	۷/۴	۸/۷	۱۱/۲	۶/۱	۸/۳	۷/۸	۱۳/۰	۱۱/۰	۴/۹		۷/۵		۵/۷	۸/۵	
آذربایجان غربی	۱۱/۱	۶/۸	۹/۲			۸/۲	۸/۶	۹/۷	۹/۷	۷/۱	۷/۳	۱۰/۴	۹/۳	۶/۶	۱۴/۳	۹/۰	۵/۹	۱۲/۲		۱۲/۲	۹/۹	۹/۹	۸/۲	۹/۴	۸/۴	۱۰/۳	۶/۳	۱۰/۳	۶/۸	۱۰/۳	۵/۵	۱۵/۰	۵/۶		۷/۹		
اردبیل	۹/۳	۶/۳	۹/۹	۱۰/۱		۶/۱	۷/۰	۱۱/۵		۷/۳	۵/۶	۱۰/۴	۹/۵	۴/۰	۱۳/۲	۵/۹	۴/۹		۹/۹		۹/۰	۹/۲	۶/۷	۹/۸	۱۲/۴	۶/۵	۹/۸	۷/۱						۸/۱			
اصفهان	۹/۴	۹/۲	۸/۹	۸/۷		۶/۸	۷/۳	۶/۷	۹/۰	۶/۸	۷/۷	۱۰/۴	۸/۲	۶/۱	۱۰/۳	۶/۱	۱۱/۳	۹/۸	۱۱/۳	۶/۶	۱۰/۰	۸/۶	۸/۸	۸/۶	۱۵/۴	۶/۳	۷/۳	۶/۸	۷/۳	۶/۳					۸/۶		
البرز	۱۲/۱	۹/۲	۹/۵	۹/۵		۸/۱	۹/۱	۷/۷	۱۲/۵	۶/۶	۸/۸		۹/۵	۶/۶	۱۰/۳	۸/۸	۵/۷	۱۳/۴		۷/۰	۹/۵	۹/۶	۸/۴	۱۰/۵	۱۳/۰	۷/۴	۹/۰	۷/۴	۹/۰	۷/۴				۹/۰			
ایلام	۱۴/۶	۷/۹	۱۰/۱	۱۲/۳		۷/۴	۸/۰	۷/۴	۱۷/۷	۱۰/۵	۴/۹	۹/۰	۹/۰			۹/۰	۴/۶	۹/۰		۱۱/۶	۱۰/۲	۷/۰	۹/۳	۱۱/۱	۸/۱	۱۰/۱	۷/۵	۸/۱	۸/۸	۶/۷				۹/۳			
بوشهر	۸/۸	۷/۴	۸/۷	۷/۶		۶/۸	۵/۶	۶/۸	۶/۸	۸/۱	۵/۵	۱۰/۰	۷/۵	۷/۱	۱۰/۳	۵/۰	۱۳/۱	۱۳/۱		۱۳/۱	۸/۶	۸/۶	۷/۵	۹/۰	۶/۵	۸/۸	۸/۸	۶/۷	۸/۸	۶/۵				۸/۱			
تهران	۱۲/۷	۱۱/۰	۱۰/۷			۹/۳	۹/۹	۷/۸	۱۲/۷	۷/۸	۱۲/۹	۱۲/۰	۱۰/۹	۵/۲	۱۴/۵	۹/۸	۷/۲	۸/۶	۱۴/۰	۸/۶	۷/۲	۹/۸	۱۱/۸	۱۰/۱	۱۴/۴	۸/۵	۱۰/۵	۶/۷	۸/۸	۶/۵			۹/۱	۹/۴		۱۱/۰	
چهارمحال و بختیاری	۸/۰	۷/۳	۸/۱	۹/۱		۹/۴	۷/۶	۶/۳	۷/۶	۱۰/۱	۸/۱	۱۰/۱	۷/۱	۶/۶	۱۱/۹	۶/۲	۵/۳	۸/۷		۵/۳	۶/۲	۱۱/۹	۵/۵	۹/۰	۵/۶	۷/۷	۵/۶	۶/۰	۵/۶					۷/۶			
خراسان جنوبی	۸/۷	۶/۷	۹/۷	۹/۷		۸/۵			۱۱/۱	۱۱/۱	۸/۹		۱۱/۴	۱۰/۶	۱۰/۸	۹/۳	۵/۴	۷/۰	۱۲/۲		۹/۰	۷/۶	۵/۵	۹/۰	۱۶/۲	۶/۶	۱۱/۲	۷/۶	۶/۱	۵/۶				۱۰/۰			
خراسان رضوی	۱۱/۲	۸/۵	۹/۸	۹/۸		۶/۶	۷/۹	۶/۹	۱۲/۸	۱۱/۱	۵/۱	۱۰/۱	۱۰/۲	۵/۹	۱۰/۷	۷/۱	۵/۴	۷/۰	۱۲/۲		۹/۳	۹/۷	۸/۰	۹/۷	۱۶/۲	۶/۳	۹/۲	۷/۵	۹/۲	۹/۸	۱۱/۷			۳/۶/۴	۸/۳		
خراسان شمالی	۱۱/۳	۹/۴	۱۰/۱	۸/۴		۸/۸	۸/۳	۷/۹	۱۰/۵	۱۱/۱	۴/۸	۶/۸	۷/۶	۱۲/۲	۱۰/۲	۸/۳	۶/۰	۶/۶	۱۱/۷		۱۰/۰	۷/۶	۷/۴	۸/۹	۶/۹	۵/۶	۹/۰	۷/۹	۷/۹	۴/۰			۴/۸		۷/۸		
خوزستان	۱۱/۳	۶/۴	۹/۴	۷/۰		۸/۸	۵/۷	۴/۲	۱۳/۲	۸/۸	۶/۳	۱۳/۲	۴/۲	۸/۹	۱۶/۳	۵/۴	۶/۳	۸/۰	۶/۳		۸/۴	۹/۱	۶/۳	۱۲/۳	۶/۲	۸/۹	۷/۶	۷/۳	۷/۳	۸/۹	۱۱/۷				۸/۳		
زنجان	۱۰/۱	۶/۰	۷/۹	۸/۰		۷/۹	۸/۰	۸/۳	۱۱/۷	۸/۳	۱۱/۱	۹/۳	۹/۹	۹/۳	۹/۸	۸/۶	۵/۱	۹/۲	۹/۲		۱۱/۰	۴/۷	۶/۸	۹/۶	۱۱/۴	۷/۳	۷/۳	۸/۴	۸/۴	۷/۲	۱۱/۰			۸/۴	۸/۴		
سمنان	۱۲/۳	۶/۹	۶/۹	۱۱/۳		۷/۸	۷/۱	۷/۸	۱۲/۰	۹/۵	۶/۱	۹/۲	۹/۲	۹/۲	۱۰/۹	۷/۷	۷/۷	۸/۰	۱۲/۳		۱۰/۵	۹/۴	۹/۶	۹/۶	۹/۶	۱۱/۰	۸/۷	۸/۷	۸/۷	۹/۶				۷/۹			
سیستان و بلوچستان	۱۰/۱	۵/۹	۱۰/۳			۷/۵	۷/۱	۱۰/۶	۶/۰	۵/۸	۱۱/۳	۵/۸	۸/۹	۹/۵	۱۲/۱	۴/۹	۱۰/۵	۱۶/۰		۱۶/۰	۴/۹	۸/۲	۷/۷	۸/۵	۶/۸	۸/۵	۶/۴	۸/۵	۶/۴	۸/۵				۷/۹			
فارس	۱۰/۸	۷/۰	۹/۴	۱۲/۵		۸/۸	۸/۷	۸/۴	۹/۷	۹/۷	۶/۷	۱۰/۱	۶/۷	۸/۸	۱۲/۵	۸/۹	۵/۴	۱۱/۷		۱۲/۰	۹/۵	۸/۸	۸/۸	۱۱/۲	۱۱/۵	۷/۳	۷/۲	۶/۸	۷/۲			۴/۰		۹/۳			
قزوین	۱۱/۱	۸/۰	۱۰/۴	۷/۰		۷/۱	۸/۰	۸/۵	۶/۷	۹/۹	۷/۲	۹/۹	۷/۲	۱۴/۰	۱۴/۰	۵/۶	۱۳/۰		۱۳/۰		۶/۸	۸/۶	۸/۱	۶/۸	۶/۰	۹/۲	۷/۷	۹/۲	۶/۰	۶/۸				۸/۴			
قم	۱۰/۲	۸/۸	۹/۶	۹/۲		۷/۴	۷/۸	۶/۴	۹/۲	۶/۳	۴/۶	۹/۲	۶/۲	۸/۷	۱۰/۳	۹/۴	۵/۵	۱۴/۸		۱۴/۸	۹/۱	۹/۶	۸/۳	۹/۱	۹/۱	۸/۵	۷/۱	۸/۵	۸/۵					۸/۹			
کردستان	۹/۴	۶/۸	۸/۳	۶/۵	۱۰/۱	۸/۰	۶/۴	۸/۰	۱۰/۴	۴/۷	۴/۷	۱۰/۴	۹/۲	۴/۹	۹/۶	۷/۳	۴/۹	۱۲/۱		۱۲/۱	۱۰/۶	۸/۵	۷/۶	۱۱/۶	۷/۵	۸/۷	۶/۷	۸/۷	۶/۷	۷/۵				۸/۰			
کرمان	۱۰/۲	۶/۰	۸/۶	۸/۱		۷/۳	۶/۵	۵/۹	۶/۵	۵/۹	۱۰/۵	۹/۱	۸/۷	۹/۹	۱۱/۲	۷/۰	۶/۷	۹/۶	۶/۷	۷/۴	۸/۸	۷/۰	۶/۲	۱۳/۳	۵/۶	۹/۷	۹/۷	۴/۸	۹/۷	۵/۶				۷/۱			
کرمانشاه	۱۲/۳	۷/۰	۹/۰	۹/۹		۸/۲	۷/۵	۸/۴	۷/۵	۷/۳	۹/۷	۵/۵	۹/۸	۶/۰	۸/۶	۵/۴	۵/۳	۱۱/۰		۱۱/۰	۹/۶	۹/۶	۹/۶	۸/۶	۱۱/۰	۷/۲	۹/۷	۷/۸	۹/۷				۸/۸				
کهگیلویه و بویر احمد	۱۰/۳	۹/۲	۷/۴			۷/۷	۶/۳	۶/۳	۷/۷	۷/۲	۶/۳	۷/۲	۷/۵	۵/۶	۹/۱	۵/۱	۵/۱	۸/۸		۸/۸	۷/۴	۷/۵	۷/۴	۹/۲	۶/۵	۶/۲	۶/۲	۶/۲	۶/۲	۶/۲				۷/۴			
گلستان	۱۲/۰	۷/۶	۹/۲	۸/۷		۸/۳	۶/۹	۶/۹	۱۱/۶	۸/۱	۹/۱	۹/۱	۹/۵	۵/۶	۱۰/۸	۸/۷	۴/۹	۸/۰		۱۰/۲	۹/۱	۹/۱	۸/۹	۸/۸	۱۱/۸	۶/۴	۹/۸	۹/۸	۶/۹				۸/۳				
گیلان	۱۰/۳	۷/۷	۸/۰	۹/۹		۸/۰	۸/۱	۸/۰	۱۱/۶	۷/۳	۷/۳	۹/۶	۹/۵	۷/۴	۱۴/۵	۵/۵	۵/۴	۸/۱		۸/۳	۸/۱	۹/۸	۸/۳	۸/۳	۱۴/۹	۷/۳	۷/۸	۷/۸				۱۵/۳		۸/۹			
لرستان	۱۰/۷	۶/۲	۸/۵	۷/۵		۷/۴	۷/۴	۷/۴	۱۴/۱	۱۴/۱	۷/۰	۱۰/۳	۹/۵	۷/۴	۱۴/۵	۷/۵	۵/۴	۸/۷		۱۰/۲	۹/۶	۸/۴	۸/۴	۸/۷	۱۲/۷	۶/۲	۸/۷	۷/۰	۷/۰				۹/۴				
مازندران	۱۱/۲	۷/۰	۸/۰	۸/۵		۸/۸	۸/۸	۸/۸	۱۲/۸	۸/۸	۶/۳	۱۰/۴	۹/۳	۴/۲	۱۵/۱	۹/۳	۶/۶	۸/۰		۱۲/۰	۶/۶	۹/۹	۸/۷	۸/۷	۱۱/۲	۷/۲	۱۱/۲	۸/۸	۸/۸	۵/۱			۸/۴	۹/۴			
مرکزی	۲/۰	۱۰/۲	۸/۰	۱۰/۶		۷/۵	۶/۳	۷/۵	۴/۹	۴/۹	۱۰/۰	۱۰/۷	۹/۷	۷/۵	۱۰/۰	۷/۲	۸/۰	۱۰/۰		۱۰/۰	۸/۴	۸/۴	۶/۸	۸/۸	۵/۵	۶/۳	۶/۳	۶/۰	۶/۸	۴/۲			۳/۶/۴	۸/۲			
هرمزگان	۸/۴	۷/۴	۸/۵	۸/۵		۷/۷	۵/۲	۷/۷		۵/۲	۷/۶	۱۱/۰	۸/۴	۶/۷	۱۲/۳	۴/۹	۷/۴	۸/۱		۱۳/۳	۸/۰	۸/۹	۷/۲	۷/۲	۱۱/۹	۹/۰	۹/۰	۶/۴	۹/۰				۸/۸				
همدان	۱۱/۶	۷/۶	۹/۰	۷/۹		۷/۹	۶/۱	۵/۳	۲۲/۵	۵/۳	۶/۷	۱۰/۱	۱۰/۵	۸/۲	۱۰/۵	۷/۰	۵/۲		۵/۶		۸/۷	۹/۴	۷/۱	۲۳/۰	۶/۳	۸/۶	۷/۱	۸/۶					۸/۵				
یزد	۱۱/۱	۶/۴	۱۰/۹	۱۰/۳		۸/۳	۸/۳	۴/۹	۹/۰	۱۰/۶	۹/۱	۱۱/۴	۹/۳	۱۰/۹	۱۱/۴	۷/۳	۶/۳	۱۲/۴	۱۵/۵	۱۰/۳	۸/۷	۸/۵	۹/۸	۱۱/۳	۷/۲	۱۰/۸	۷/۲	۷/۲	۷/۲				۶/۵	۹/۱			
جمع کل	۱۱/۰	۷/۸	۹/۳	۹/۲	۱۰/۲	۷/۷	۷/۸	۶/۸	۱۱/۵	۶/۸	۶/۹	۱۰/۳	۹/۳	۶/۱	۱۱/۹	۸/۳	۵/۶	۱۰/۵	۸/۲	۱۰/۵	۹/۸	۹/۲	۸/۲	۸/۲	۹/۳	۶/۸	۹/۰	۶/۸	۷/۳	۷/۰	۷/۵	۱۲/۵	۶/۴	۱۸/۳	۶/۸	۸/۷	

جدول شماره ۵۷

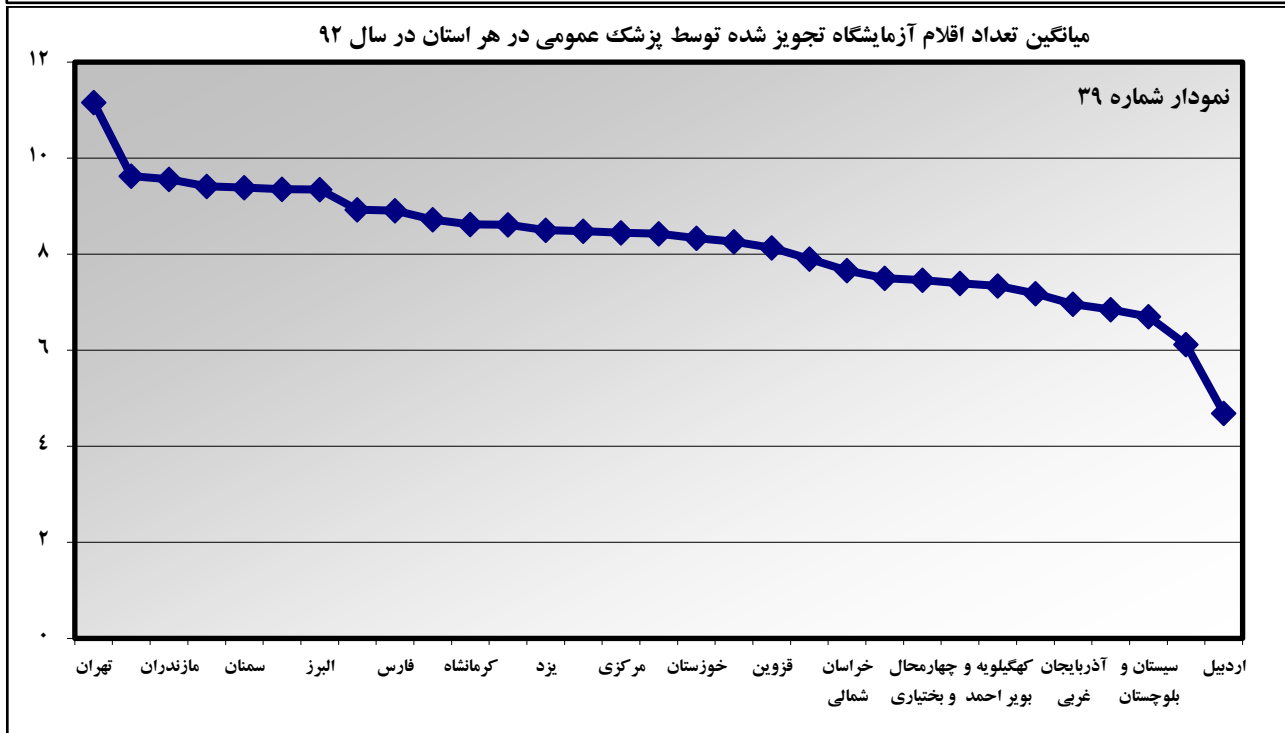
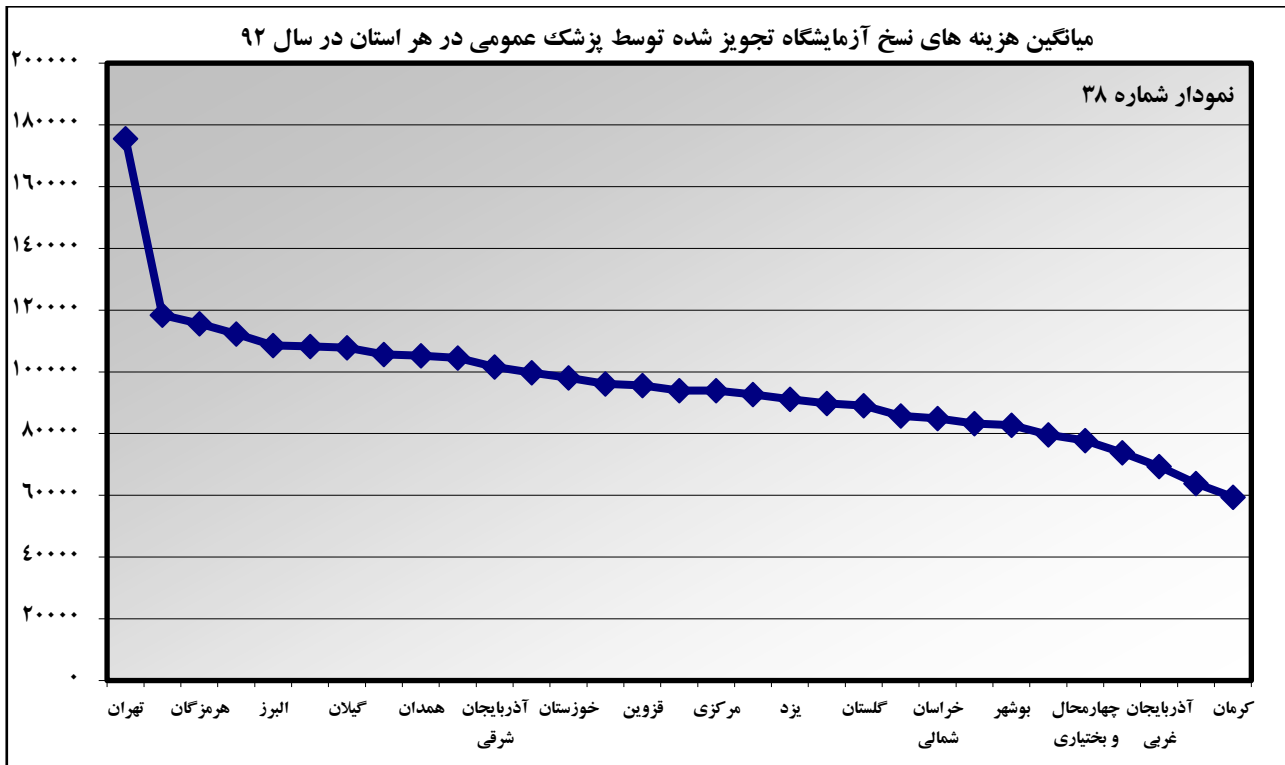
میانگین تعداد اقلام آزمایشگاهی پزشکان غیر طرف قرارداد به تفکیک استان و رشته تحصیلی

استان	ارژندی	ارولوژی	اعصاب و روان	بیهوشی	پزشکی اجتماعی	پوست و بیماری های آمیزشی	جراحی	جراحی پلاستیک	جراحی مغز و اعصاب	چشم	خون و آنکولوژی	داخلی	داخلی مغز و اعصاب	رادیوتراپی	روماتولوژی	رینه	زنان و زایمان	سایر تخصص ها	طب فیزیکی	طب کار	عفونی	عمومی	غدد	قلب و عروق	کلیه	کودکان	گوارش	گوش حلق بینی	طب اورژانس	طب ورزش	آسیب شناسی	پزشکی قانونی	پزشکی هسته ای	رادیولوژی	تغذیه	علوم پایه	جمع کل			
آذربایجان شرقی	۵/۷	۷/۳	۷/۷	۷/۴	۷/۱	۸/۰	۷/۷	۳/۹	۸/۳	۶/۱	۶/۲	۸/۲	۷/۹	۶/۷	۱۱/۴	۱۷/۹	۵/۳	۵/۶	۶/۳	۵/۶	۸/۷	۶/۹	۶/۹	۵/۴	۱۲/۴	۶/۲	۱۳/۷	۶/۰	۹/۱	۱۲/۵	۶/۹	۹/۶	۴/۷	۶/۶	۶/۰	۴/۹	۷/۰			
آذربایجان غربی	۱۰/۵	۷/۷	۹/۲	۷/۴	۷/۱	۸/۰	۷/۰	۷/۹	۸/۳	۶/۴	۵/۵	۸/۳	۹/۳	۶/۹	۹/۰	۸/۸	۵/۵	۶/۶	۸/۳	۸/۶	۸/۹	۶/۴	۸/۳	۸/۰	۷/۷	۵/۷	۱۱/۸	۸/۵			۵/۸	۱۱/۹	۱۰/۵	۵/۵		۶/۶				
اردبیل	۱/۰	۱/۴	۱/۳	۱/۳	۱/۰	۱/۵	۱/۳	۱/۵	۱/۳	۱/۳	۲/۱	۱/۳	۱/۳			۱/۴	۱/۲	۱/۲	۱/۲	۱/۳	۱/۳	۱/۱	۱/۳	۱/۳	۱/۳	۱/۲	۱/۴	۱/۳								۱/۳				
اصفهان	۱۴/۰	۷/۵	۸/۱	۸/۱	۸/۲	۶/۸	۷/۱	۱۳/۹	۵/۹	۸/۹	۸/۵	۹/۲	۹/۸			۱۱/۹	۷/۹	۷/۹	۹/۵	۸/۴	۸/۳	۸/۷	۹/۹	۷/۵	۷/۷	۷/۴	۵/۶	۷/۴								۸/۳				
البرز	۱۰/۶	۶/۰	۹/۵	۶/۰	۶/۰	۷/۱	۸/۸	۱۳/۶	۹/۰	۸/۸	۸/۲	۱۱/۲	۱۱/۳			۱۳/۵	۶/۰	۶/۱	۱۱/۴	۱۱/۵	۱۰/۸	۸/۵	۹/۰	۱۱/۶	۱۴/۰	۸/۰	۱۰/۱	۸/۲	۵/۶							۸/۷				
ایلام	۱۳/۸	۷/۵	۸/۲	۸/۸	۹/۹	۷/۸	۵/۸	۶/۰	۱۱/۴	۴/۲	۶/۵	۴/۳		۷/۳			۵/۴	۱۱/۵	۱۱/۵	۱۰/۸	۸/۴	۹/۳	۹/۳	۸/۸	۱۰/۳	۵/۶										۸/۲				
بوشهر	۸/۹	۸/۴	۸/۳	۹/۹	۱۲/۰	۹/۹	۷/۸	۶/۳	۶/۳	۶/۵	۹/۷	۶/۳	۴/۸	۷/۸	۱۰/۴		۶/۳	۶/۳	۶/۰	۶/۷	۷/۰	۶/۷	۶/۶	۹/۲	۶/۷	۶/۹	۷/۴									۶/۸				
تهران	۸/۶	۸/۶	۱۱/۳	۱۰/۳	۹/۳	۹/۹	۱۱/۴	۸/۲	۱۰/۸	۸/۶	۹/۰	۱۳/۷	۱۰/۸	۶/۸	۱۳/۲	۱۱/۴	۷/۹	۱۳/۲	۱۱/۸	۱۱/۵	۱۰/۰	۱۰/۸	۱۰/۸	۱۳/۰	۱۳/۲	۹/۱	۱۳/۲	۹/۵									۱۰/۶			
چهارمحال و بختیاری	۵/۹	۷/۹	۷/۹	۸/۴	۱۱/۰	۹/۸	۷/۲	۲۲/۰	۱۱/۳	۶/۸	۹/۰	۸/۵	۷/۱	۱۰/۶	۱۳/۲	۶/۳	۶/۳	۶/۸	۱۳/۲	۱۱/۵	۸/۵	۷/۱	۹/۸	۹/۸	۱۲/۷	۵/۹	۷/۰	۸/۲									۷/۶			
خراسان جنوبی	۱۰/۹	۳/۹	۵/۷	۷/۵	۲/۰	۶/۷	۶/۷	۶/۷	۸/۲	۶/۷	۶/۷	۱۱/۲	۱۱/۳			۱۱/۲	۶/۹	۶/۹	۱۱/۴	۸/۷	۷/۷	۸/۷	۹/۸	۱۲/۹	۶/۱	۱۲/۱	۸/۲	۷/۸									۸/۲			
خراسان رضوی	۷/۸	۵/۲	۸/۱	۶/۷	۱۱/۲	۶/۸	۹/۹	۸/۴	۶/۸	۶/۸	۷/۲	۱۳/۳	۵/۸	۹/۹	۹/۷	۸/۵	۵/۴	۶/۳	۱۱/۸	۷/۴	۸/۴	۸/۴	۹/۹	۶/۶	۶/۱	۶/۱	۶/۱	۶/۱	۶/۱	۶/۱	۶/۱	۶/۱	۶/۱	۶/۱	۶/۱	۶/۱		۷/۰		
خراسان شمالی	۹/۴	۶/۷	۸/۱	۹/۴	۹/۴	۹/۴	۷/۴	۸/۶	۷/۴	۷/۴	۷/۴	۶/۶	۶/۶	۶/۰	۹/۷	۵/۳	۶/۱	۷/۸	۷/۸	۷/۸	۹/۰	۷/۸	۹/۰	۱۱/۳	۱۰/۳	۹/۹	۶/۲	۶/۲	۶/۲	۶/۲	۶/۲	۶/۲	۶/۲	۶/۲	۶/۲	۶/۲	۶/۲	۳/۰	۷/۴	
خوزستان	۹/۷	۵/۴	۷/۷	۶/۵	۶/۵	۷/۵	۷/۵	۷/۵	۷/۵	۷/۵	۷/۵	۷/۵	۷/۵	۷/۵	۷/۵	۷/۵	۷/۵	۷/۵	۷/۵	۷/۵	۷/۵	۷/۵	۷/۵	۷/۵	۷/۵	۷/۵	۷/۵	۷/۵	۷/۵	۷/۵	۷/۵	۷/۵	۷/۵	۷/۵	۷/۵	۷/۵	۷/۵	۷/۴		
زیتان	۶/۲	۹/۷	۷/۹	۶/۰	۶/۰	۹/۷	۷/۷	۵/۷	۱۰/۱	۵/۷	۱۰/۱	۶/۷	۱۰/۱	۶/۷	۱۳/۸		۵/۳	۴/۸	۲/۰	۲/۰	۷/۴	۲/۰	۲/۰	۱۴/۲	۴/۸	۱۰/۱	۵/۳										۷/۴			
سمنان	۸/۹	۸/۸	۴/۹	۱۱/۱	۴/۹	۸/۷	۱۱/۱	۱۰/۴	۶/۰	۹/۵	۹/۵	۱۰/۲	۸/۷			۱۶/۳	۸/۷	۵/۶	۸/۷	۱۰/۳	۹/۹	۱۰/۳	۱۰/۹	۱۰/۲	۱۰/۲	۱۰/۲	۸/۴	۹/۷	۱۰/۱								۸/۸			
سیستان و بلوچستان	۸/۱	۸/۷	۷/۶	۴/۵	۶/۸	۶/۰	۶/۶	۵/۳	۱۰/۷	۵/۳	۹/۷	۸/۲	۱۰/۷			۶/۶	۵/۲	۷/۶	۷/۶	۵/۷	۵/۷	۸/۰	۶/۸	۸/۰	۶/۸	۵/۴	۷/۱	۱۰/۹	۷/۱	۵/۳							۶/۱			
فارس	۹/۸	۶/۹	۷/۹	۸/۷	۱۴/۹	۹/۹	۹/۶	۹/۶	۹/۶	۹/۶	۷/۵	۵/۶	۵/۶	۶/۶	۱۱/۵	۴/۸	۵/۳	۹/۴	۹/۴	۹/۴	۷/۱	۷/۱	۷/۱	۸/۱	۱۱/۴	۱۰/۵	۷/۷	۷/۲	۶/۵	۷/۲	۵/۵	۳/۵	۳/۵	۳/۹	۱۴/۳	۱۲/۸	۷/۶	۷/۶		
قزوین	۹/۳	۹/۳	۳/۹	۸/۰	۸/۰	۷/۰	۷/۰	۷/۰	۷/۰	۷/۰	۷/۰	۷/۰	۷/۰	۷/۰	۷/۰	۷/۰	۷/۰	۷/۰	۷/۰	۷/۰	۷/۰	۷/۰	۷/۰	۷/۰	۷/۰	۷/۰	۷/۰	۷/۰	۷/۰	۷/۰	۷/۰	۷/۰	۷/۰	۷/۰	۷/۰	۷/۰	۷/۰	۷/۱		
قم	۵/۱	۷/۶	۸/۴	۸/۲	۳/۷	۹/۴	۷/۹	۵/۰	۱۱/۴	۴/۴	۷/۳	۹/۶	۷/۸	۱۱/۶	۱۱/۳	۸/۲	۵/۶	۸/۲	۱۱/۳	۶/۲	۶/۲	۶/۲	۱۰/۲	۹/۴	۱۳/۷	۵/۹	۹/۱	۷/۲	۵/۱									۷/۷		
کردستان	۹/۹	۹/۸	۶/۹	۷/۹	۶/۲	۱۲/۱	۵/۸	۱۱/۹	۵/۸	۸/۰	۵/۸	۱۰/۸	۱۰/۸	۸/۲	۲/۲	۱۱/۲	۹/۰	۵/۵	۶/۷	۶/۲	۷/۲	۶/۱	۶/۱	۷/۱	۷/۱	۷/۱	۷/۱	۷/۱	۷/۱	۷/۱	۷/۱	۷/۱	۷/۱	۷/۱	۷/۱	۷/۱	۷/۱	۶/۵	۶/۵	
کرمان	۷/۷	۴/۲	۸/۰	۵/۹	۶/۸	۵/۷	۷/۸	۱۲/۰	۶/۰	۷/۱	۷/۱	۷/۱	۶/۰	۶/۳	۱۲/۲	۹/۸	۵/۰	۶/۲	۶/۰	۶/۲	۷/۰	۶/۴	۸/۲	۸/۴	۶/۴	۶/۴	۷/۰	۳/۲										۶/۶		
کرمانشاه	۶/۴	۶/۷	۸/۹	۶/۷	۶/۸	۵/۹	۶/۷	۶/۷	۶/۷	۶/۷	۶/۷	۶/۷	۶/۷	۶/۷	۶/۷	۶/۷	۶/۷	۶/۷	۶/۷	۶/۷	۶/۷	۶/۷	۶/۷	۶/۷	۶/۷	۶/۷	۶/۷	۶/۷	۶/۷	۶/۷	۶/۷	۶/۷	۶/۷	۶/۷	۶/۷	۶/۷	۶/۷	۶/۷	۷/۵	
کهگیلویه و بویر احمد	۷/۳	۷/۸	۶/۶	۵/۰	۸/۵	۷/۲	۷/۴	۴/۸	۱۱/۴	۵/۰	۳/۹	۳/۹	۱۰/۴	۸/۶	۱۲/۵	۸/۲	۶/۱	۵/۶	۶/۱	۶/۱	۹/۰	۷/۴	۷/۳	۸/۶	۶/۶	۷/۹	۶/۴	۶/۰										۷/۵		
گلستان	۸/۹	۸/۱	۶/۸	۵/۳	۹/۸	۸/۱	۷/۱	۷/۱	۶/۶	۷/۴	۷/۵	۹/۵	۹/۸	۹/۲	۹/۲	۸/۳	۵/۵	۵/۵	۷/۴	۷/۴	۷/۴	۷/۴	۱۲/۹	۷/۰	۷/۰	۷/۴	۷/۴	۷/۴	۷/۴	۷/۴	۷/۴	۷/۴	۷/۴	۷/۴	۷/۴	۷/۴	۷/۴	۷/۴	۷/۴	۷/۴
گیلان	۷/۱	۶/۷	۶/۸	۶/۳	۶/۹	۶/۳	۶/۳	۶/۳	۶/۳	۶/۳	۶/۳	۶/۳	۶/۳	۶/۳	۶/۳	۶/۳	۶/۳	۶/۳	۶/۳	۶/۳	۶/۳	۶/۳	۶/۳	۶/۳	۶/۳	۶/۳	۶/۳	۶/۳	۶/۳	۶/۳	۶/۳	۶/۳	۶/۳	۶/۳	۶/۳	۶/۳	۶/۳	۶/۳	۶/۳	۶/۳
لرستان	۱۲/۲	۶/۶	۸/۴	۶/۷	۱۰/۳	۷/۱	۶/۷	۹/۱	۸/۱	۸/۱	۸/۱	۸/۱	۸/۱	۸/۱	۸/۱	۸/۱	۸/۱	۸/۱	۸/۱	۸/۱	۸/۱	۸/۱	۸/۱	۸/۱	۸/۱	۸/۱	۸/۱	۸/۱	۸/۱	۸/۱	۸/۱	۸/۱	۸/۱	۸/۱	۸/۱	۸/۱	۸/۱	۸/۱	۸/۱	۸/۱
مازندران	۱۱/۲	۱۰/۶	۹/۲	۸/۸	۴/۹	۱۰/۶	۹/۴	۱۲/۰	۹/۵	۹/۵	۱۲/۰	۸/۸	۹/۱	۶/۴			۷/۳	۱۱/۴	۱۱/۴	۱۰/۸	۸/۱	۸/۴	۸/۴	۱۰/۲	۱۰/۳	۸/۴	۴/۷	۹/۶	۷/۳										۸/۷	
مرکزی																																								۷/۰
هرمزگان	۴/۹	۴/۹	۱۰/۰	۶/۲	۱۱/۳	۷/۷	۶/۸	۳/۸	۱۱/۸	۷/۳	۶/۸	۸/۷	۶/۷	۶/۷	۶/۱		۴/۸	۵/۶	۴/۸	۵/۸	۹/۵	۷/۴	۵/۹	۹/۰	۱۳/۱	۵/۸	۷/۸	۵/۴	۶/۰									۷/۱		
همدان	۱۰/۴	۷/۰	۸/۱	۶/۳	۲/۰	۱۰/۸	۷/۱	۳/۰	۸/۲	۸/۲	۵/۱	۱۰/۲	۷/۴	۷/۰	۱۲/۲	۹/۵	۴/۸	۶/۰	۶/۰	۶/۰	۷/۰	۷/۷	۷/۶	۷/۱	۳۷/۰	۵/۶	۶/۵	۱۳/۰	۲/۳									۷/۶		
یزد	۹/۱	۴/۶	۹/۱	۱۱/۴	۱۱/۶	۱۲/۷	۹/۹	۹/۹	۹/۹	۹/۹	۸/۵	۸/۳	۱۰/۱	۶/۲	۸/۵	۱۲/۸	۹/۱	۹/۱	۹/۱	۹/۱	۹/۱	۹/۱	۹/۱	۹/۱	۹/۱	۹/۱	۹/۱	۹/۱	۹/۱	۹/۱	۹/۱	۹/۱	۹/۱	۹/۱	۹/۱	۹/۱	۹/۱	۹/۱	۹/۱	۹/۱
جمع کل	۸/۸	۷/۴	۹/۲	۹/۲	۹/۲	۹/۲	۹/۲	۹/۲	۹/۲	۹/۲	۹/۲	۹/۲	۹/۲	۹/۲	۹/۲	۹/۲	۹/۲	۹/۲	۹/۲	۹/۲	۹/۲	۹/۲	۹/۲	۹/۲	۹/۲	۹/۲	۹/۲	۹/۲	۹/۲	۹/۲	۹/۲	۹/۲	۹/۲	۹/۲	۹/۲	۹/۲	۹/۲	۹/۲	۹/۲	۹/۲

جدول شماره ۵۸

میانگین کل تعداد ارقام آزمایشگاهی پزشکان به تفکیک استان و رشته تحصیلی

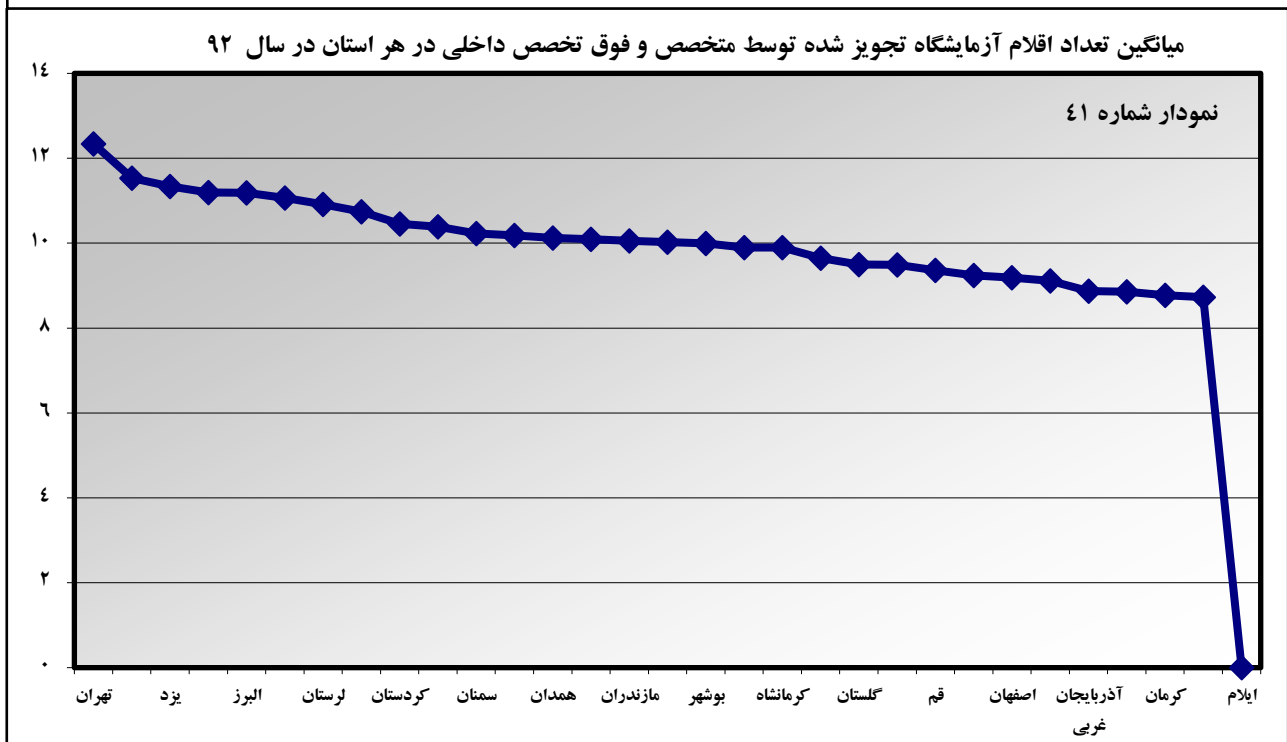
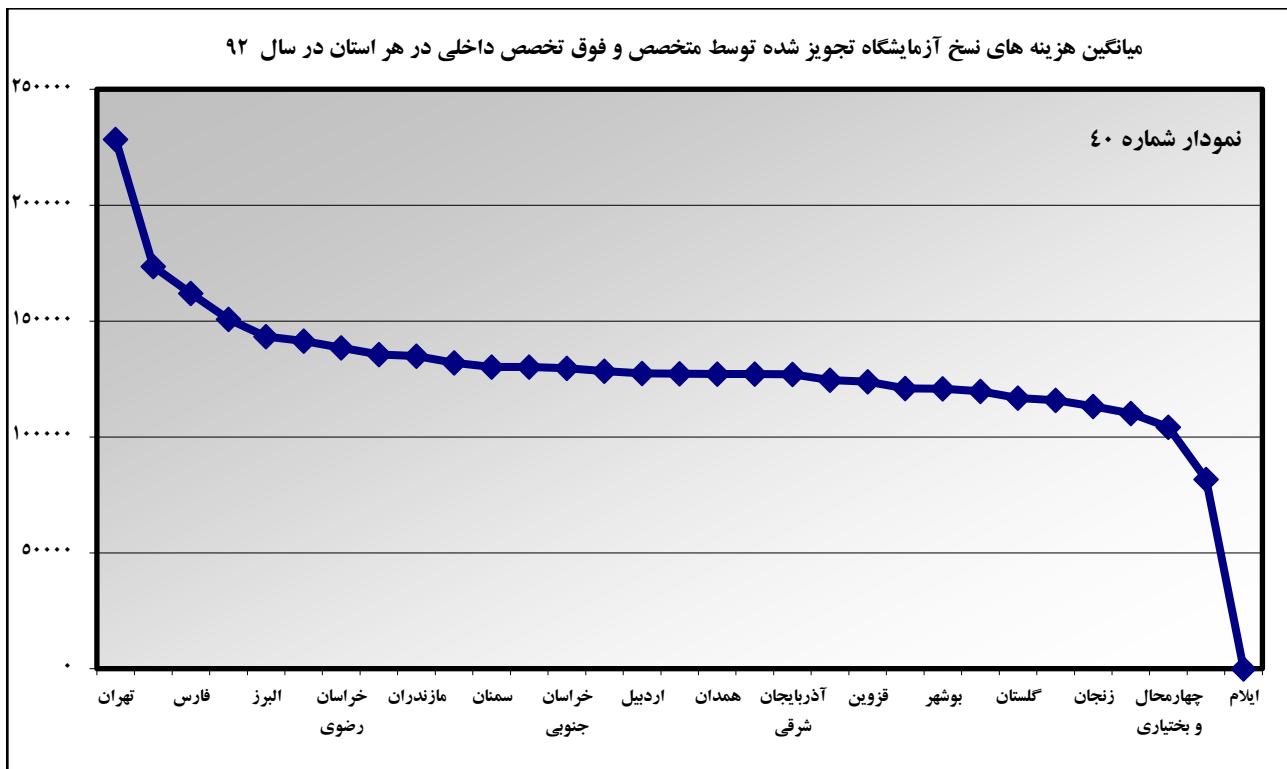
استان	ارتوپدی	ارولوژی	اعصاب و روان	بیهوشی	پزشکی اجتماعی	پوست و بیماری های آمیزشی	جراحی	جراحی پلاستیک	جراحی مغز و اعصاب	چشم	خون و آنکولوژی	داخلی	داخلی مغز و اعصاب	رادیوتراپی	روماتولوژی	ریه	زنان و زایمان	سایر تخصص ها	طب فیزیکی	طب کار	عفونی	عمومی	غدد	قلب و عروق	کلیه	کودکان	گوارش	گوش حلق بینی	طب اورتانس	طب ورزش	آسیب شناسی	پزشکی قانونی	پزشکی هسته ای	رادیولوژی	تغذیه	epid علوم پایه	جمع کل			
آذربایجان شرقی	۱۰/۰	۶/۹	۹/۴	۸/۳	۱۰/۴	۸/۲	۷/۹	۶/۵	۱۳/۶	۶/۹	۵/۵	۱۰/۲	۹/۵	۴/۸	۱۰/۰	۸/۶	۶/۰	۵/۷	۱۱/۷	۵/۸	۱۰/۱	۸/۷	۷/۴	۸/۴	۱۱/۲	۶/۱	۸/۳	۸/۱	۱۲/۶	۸/۶	۵/۳	۴/۷	۶/۸	۱۲/۰	۵/۳	۸/۳				
آذربایجان غربی	۱۱/۰	۶/۹	۹/۲	۷/۴	۷/۱	۸/۲	۸/۲	۷/۹	۸/۶	۶/۹	۶/۲	۸/۹	۹/۳	۶/۷	۱۰/۹	۸/۸	۵/۸	۶/۲	۱۰/۹	۸/۶	۹/۷	۷/۰	۹/۱	۸/۳	۸/۱	۶/۲	۱۰/۸	۷/۲	۱۰/۸	۵/۸	۱۴/۳	۱۰/۵	۵/۵	۷/۲	۷/۲					
اردبیل	۹/۳	۵/۸	۹/۴	۷/۶	۱۰/۰	۵/۹	۶/۱	۷/۵	۶/۶	۷/۲	۵/۶	۹/۲	۵/۶	۴/۰	۱۳/۳	۵/۷	۴/۷	۶/۲	۸/۹	۹/۱	۴/۷	۸/۶	۶/۱	۶/۱	۹/۱	۶/۱	۱۱/۷	۹/۱	۹/۱	۵/۸	۱۴/۳	۱۰/۵	۴/۷	۶/۸	۵/۳	۵/۷				
اصفهان	۹/۴	۸/۲	۸/۸	۸/۶	۸/۸	۸/۸	۶/۹	۶/۹	۸/۶	۷/۲	۷/۷	۷/۲	۷/۲	۶/۱	۱۰/۳	۶/۲	۷/۱	۱۰/۳	۹/۹	۹/۰	۸/۶	۸/۶	۸/۸	۸/۸	۸/۸	۶/۴	۷/۲	۷/۲	۸/۶	۱۵/۳	۱۵/۳	۱۵/۳	۱۵/۳	۱۵/۳	۱۵/۳	۱۵/۳				
البرز	۱۱/۴	۹/۵	۷/۲	۹/۵	۹/۵	۸/۴	۹/۱	۸/۸	۱۰/۱	۶/۷	۸/۳	۱۱/۲	۱۰/۰	۶/۶	۱۱/۲	۸/۸	۱۳/۳	۱۳/۱	۹/۹	۷/۲	۹/۶	۹/۳	۸/۵	۱۰/۸	۱۳/۳	۷/۵	۹/۴	۷/۶	۵/۶	۱۳/۳	۱۳/۳	۱۳/۳	۱۳/۳	۱۳/۳	۱۳/۳	۱۳/۳				
ایلام	۱۴/۴	۷/۹	۹/۸	۷/۹	۱۲/۱	۷/۶	۷/۸	۷/۱۸	۶/۰	۹/۴	۵/۷	۸/۶	۸/۶	۷/۳	۷/۳	۹/۰	۴/۶	۱۳/۵	۱۳/۵	۷/۲	۱۱/۶	۹/۶	۹/۳	۹/۲	۱۰/۹	۷/۷	۱۰/۱	۷/۵	۷/۵	۱۱/۵	۱۱/۵	۱۱/۵	۱۱/۵	۱۱/۵	۱۱/۵	۱۱/۵	۱۱/۵			
بوشهر	۸/۸	۷/۵	۸/۵	۹/۹	۷/۹	۷/۰	۷/۶	۶/۰	۶/۰	۵/۴	۸/۲	۱۰/۰	۷/۵	۸/۶	۷/۵	۹/۰	۵/۲	۱۳/۴	۱۳/۴	۶/۳	۶/۰	۷/۹	۷/۴	۹/۱	۹/۱	۶/۶	۸/۶	۶/۸	۸/۶	۱۱/۵	۱۱/۵	۱۱/۵	۱۱/۵	۱۱/۵	۱۱/۵	۱۱/۵	۱۱/۵			
تهران	۱۲/۷	۱۰/۹	۱۱/۱	۱۰/۹	۹/۳	۹/۶	۱۰/۴	۹/۶	۱۱/۳	۸/۳	۱۰/۳	۱۲/۳	۱۰/۳	۶/۸	۱۰/۹	۷/۴	۷/۴	۱۳/۶	۸/۳	۱۱/۸	۱۱/۲	۱۱/۲	۱۱/۲	۱۰/۳	۱۲/۵	۸/۸	۱۰/۹	۹/۵	۱۱/۷	۱۰/۴	۱۲/۰	۱۰/۴	۱۲/۰	۳/۰/۲	۱۰/۹	۱۰/۹	۱۰/۹			
چهارمحال و بختیاری	۸/۰	۷/۱	۸/۱	۸/۵	۹/۴	۷/۸	۶/۸	۷/۸	۶/۸	۷/۶	۶/۵	۸/۷	۷/۱	۶/۶	۱۱/۳	۶/۲	۵/۵	۶/۸	۱۲/۰	۱۲/۰	۸/۶	۷/۵	۶/۳	۸/۹	۱۲/۷	۷/۱	۵/۹	۶/۴	۵/۹	۱۲/۷	۱۲/۷	۱۲/۷	۱۲/۷	۱۲/۷	۱۲/۷	۱۲/۷	۱۲/۷			
خراسان جنوبی	۹/۰	۶/۶	۸/۶	۷/۵	۲/۰	۸/۴	۶/۷	۸/۴	۱۰/۴	۸/۶	۳/۵	۱۱/۲	۱۰/۴	۱۰/۴	۹/۷	۹/۳	۵/۵	۶/۸	۱۱/۷	۱۱/۷	۱۲/۲	۸/۵	۸/۷	۱۰/۶	۱۲/۹	۶/۵	۱۱/۹	۷/۷	۷/۸	۱۱/۹	۱۱/۹	۱۱/۹	۱۱/۹	۱۱/۹	۱۱/۹	۱۱/۹	۱۱/۹			
خراسان رضوی	۱۱/۰	۸/۴	۹/۸	۹/۸	۶/۷	۱۲/۶	۶/۶	۷/۸	۷/۰	۹/۸	۶/۶	۵/۱	۱۰/۱	۵/۹	۱۰/۷	۷/۱	۵/۹	۶/۱	۱۱/۴	۹/۳	۹/۳	۸/۴	۸/۰	۹/۷	۸/۰	۶/۳	۹/۲	۷/۴	۹/۲	۱۱/۶	۱۱/۶	۱۱/۶	۱۱/۶	۱۱/۶	۱۱/۶	۱۱/۶	۱۱/۶	۱۱/۶		
خراسان شمالی	۹/۴	۶/۷	۱۰/۰	۹/۱	۸/۳	۸/۳	۷/۸	۷/۸	۹/۰	۱۰/۴	۷/۳	۵/۰	۱۱/۵	۱۱/۹	۶/۰	۱۰/۳	۸/۴	۵/۳	۶/۸	۸/۳	۹/۹	۷/۷	۷/۴	۹/۴	۷/۰	۵/۷	۹/۰	۷/۷	۷/۷	۶/۸	۶/۸	۶/۸	۶/۸	۶/۸	۶/۸	۶/۸	۶/۸			
خوزستان	۱۱/۲	۶/۴	۸/۸	۶/۸	۶/۲	۸/۵	۵/۶	۵/۸	۶/۳	۷/۷	۵/۸	۹/۱	۵/۸	۸/۹	۱۶/۳	۵/۳	۵/۴	۶/۴	۷/۹	۸/۳	۸/۰	۸/۳	۸/۳	۸/۷	۱۲/۲	۶/۱	۹/۰	۷/۲	۷/۲	۱۹/۰	۱۹/۰	۱۹/۰	۱۹/۰	۱۹/۰	۱۹/۰	۱۹/۰	۱۹/۰	۱۹/۰		
زنجان	۹/۶	۶/۰	۹/۴	۷/۹	۶/۰	۸/۰	۸/۰	۷/۵	۱۱/۴	۶/۷	۸/۰	۱۱/۴	۱۱/۴	۶/۷	۱۱/۹	۹/۴	۴/۸	۹/۷	۹/۷	۲/۰	۱۰/۹	۷/۲	۶/۸	۹/۶	۱۱/۰	۸/۴	۷/۱	۸/۴	۷/۶	۱۱/۰	۱۱/۰	۱۱/۰	۱۱/۰	۱۱/۰	۱۱/۰	۱۱/۰	۱۱/۰	۱۱/۰		
سمنان	۱۲/۳	۷/۲	۸/۲	۸/۶	۱۱/۱	۷/۹	۷/۱	۹/۵	۱۱/۹	۷/۱	۶/۷	۷/۱	۱۰/۲	۹/۴	۹/۴	۱۰/۸	۵/۷	۸/۷	۱۲/۷	۸/۸	۱۰/۵	۹/۴	۹/۸	۹/۴	۹/۸	۷/۲	۱۰/۸	۸/۸	۱۰/۸	۱۰/۸	۱۰/۸	۱۰/۸	۱۰/۸	۱۰/۸	۱۰/۸	۱۰/۸	۱۰/۸	۱۰/۸		
سیستان و بلوچستان	۸/۹	۶/۱	۹/۹	۴/۵	۶/۸	۷/۳	۶/۹	۷/۳	۹/۲	۱۰/۶	۵/۴	۵/۸	۱۱/۱	۸/۸	۱۲/۰	۱۰/۵	۴/۹	۷/۶	۱۶/۰	۷/۶	۸/۲	۶/۷	۸/۰	۸/۴	۵/۱	۶/۳	۸/۶	۶/۳	۶/۳	۶/۳	۶/۳	۶/۳	۶/۳	۶/۳	۶/۳	۶/۳	۶/۳	۶/۳		
فارس	۱۰/۶	۷/۰	۸/۸	۹/۰	۸/۸	۱۴/۹	۹/۳	۹/۳	۸/۴	۹/۲	۹/۲	۹/۲	۹/۲	۹/۲	۹/۲	۹/۲	۱۰/۲	۱۰/۲	۱۰/۲	۱۰/۲	۱۰/۲	۱۰/۲	۱۰/۲	۱۰/۲	۱۰/۲	۱۰/۲	۱۰/۲	۱۰/۲	۱۰/۲	۱۰/۲	۱۰/۲	۱۰/۲	۱۰/۲	۱۰/۲	۱۰/۲	۱۰/۲	۱۰/۲	۱۰/۲		
قزوین	۱۱/۱	۸/۰	۱۰/۱	۴/۹	۱۰/۱	۸/۰	۷/۶	۷/۶	۷/۶	۶/۳	۸/۳	۱۹/۰	۱۹/۰	۷/۳	۱۰/۰	۱۴/۰	۵/۵	۴/۳	۱۳/۴	۶/۳	۶/۹	۸/۱	۸/۱	۸/۸	۸/۸	۷/۵	۹/۲	۷/۵	۷/۵	۷/۵	۷/۵	۷/۵	۷/۵	۷/۵	۷/۵	۷/۵	۷/۵	۷/۵		
قم	۷/۸	۷/۸	۸/۴	۹/۴	۹/۰	۲/۷	۷/۷	۷/۷	۱۰/۳	۵/۶	۶/۴	۹/۴	۹/۴	۸/۶	۱۰/۵	۹/۳	۵/۶	۱۱/۳	۱۴/۲	۸/۹	۹/۴	۸/۹	۹/۴	۱۰/۰	۸/۵	۷/۱	۸/۵	۷/۱	۷/۱	۵/۱	۵/۱	۵/۱	۵/۱	۵/۱	۵/۱	۵/۱	۵/۱	۵/۱	۵/۱	
کردستان	۹/۶	۷/۳	۸/۲	۶/۳	۱۰/۱	۹/۳	۶/۴	۵/۸	۱۱/۶	۷/۲	۴/۸	۱۰/۵	۴/۸	۹/۰	۴/۲	۷/۳	۴/۹	۶/۷	۶/۷	۱۰/۲	۶/۱	۶/۱	۷/۶	۷/۶	۱۱/۶	۷/۵	۶/۷	۸/۷	۷/۰	۷/۰	۷/۰	۷/۰	۷/۰	۷/۰	۷/۰	۷/۰	۷/۰	۷/۰	۷/۰	
کرمان	۹/۹	۵/۹	۸/۵	۷/۵	۶/۸	۷/۲	۶/۷	۵/۹	۶/۴	۷/۰	۶/۵	۸/۸	۸/۶	۴/۹	۱۱/۳	۷/۲	۴/۷	۹/۶	۶/۴	۷/۴	۸/۷	۶/۸	۶/۳	۷/۶	۱۲/۹	۵/۶	۶/۸	۴/۸	۴/۸	۱۰/۵	۱۰/۵	۱۰/۵	۱۰/۵	۱۰/۵	۱۰/۵	۱۰/۵	۱۰/۵	۱۰/۵	۱۰/۵	۱۰/۵
کرمانشاه	۱۱/۵	۷/۰	۹/۰	۷/۵	۷/۵	۸/۱	۷/۲	۷/۲	۷/۲	۹/۳	۵/۷	۵/۷	۶/۴	۶/۰	۱۲/۰	۵/۳	۵/۳	۶/۱	۱۲/۰	۶/۱	۹/۶	۸/۶	۷/۳	۸/۶	۱۱/۱	۷/۶	۹/۷	۷/۶	۷/۶	۷/۶	۷/۶	۷/۶	۷/۶	۷/۶	۷/۶	۷/۶	۷/۶	۷/۶	۷/۶	۷/۶
کهگیلویه و بویر احمد	۱۰/۰	۹/۲	۶/۸	۵/۰	۸/۵	۷/۶	۶/۵	۵/۵	۹/۲	۵/۶	۳/۹	۸/۹	۷/۶	۷/۶	۸/۸	۵/۶	۵/۲	۵/۶	۵/۶	۸/۸	۷/۵	۷/۳	۶/۶	۹/۲	۹/۲	۶/۹	۶/۹	۶/۹	۶/۹	۶/۹	۶/۹	۶/۹	۶/۹	۶/۹	۶/۹	۶/۹	۶/۹	۶/۹	۶/۹	۶/۹
گلستان	۱۱/۹	۷/۶	۹/۱	۹/۳	۵/۳	۸/۰	۶/۹	۹/۵	۶/۱	۸/۰	۹/۰	۹/۰	۹/۰	۸/۶	۱۰/۸	۸/۷	۲/۰	۸/۱	۸/۱	۸/۳	۸/۷	۸/۳	۱۰/۴	۸/۷	۱۱/۷	۶/۴	۹/۸	۹/۸	۶/۴	۱۱/۷	۱۱/۷	۱۱/۷	۱۱/۷	۱۱/۷	۱۱/۷	۱۱/۷	۱۱/۷	۱۱/۷	۱۱/۷	۱۱/۷
گیلان	۹/۶	۷/۷	۷/۸	۸/۷	۷/۹	۷/۹	۷/۹	۷/۹	۱۱/۲	۷/۳	۸/۰	۷/۳	۸/۰	۹/۶	۱۲/۷	۵/۶	۵/۴	۶/۴	۹/۱	۱۱/۰	۹/۵	۹/۴	۸/۲	۸/۸	۱۱/۰	۸/۶	۸/۰	۸/۶	۸/۶	۸/۶	۸/۶	۸/۶	۸/۶	۸/۶	۸/۶	۸/۶	۸/۶	۸/۶	۸/۶	۸/۶
لرستان	۱۰/۷	۶/۳	۸/۴	۷/۲	۱۰/۱	۷/۶	۷/۳	۷/۶	۱۳/۱	۵/۳	۶/۹	۱۰/۹	۶/۹	۱۰/۱	۱۰/۲	۱۴/۳	۵/۵	۵/۲	۹/۵	۷/۸	۱۱/۵	۷/۵	۸/۶	۸/۶	۱۱/۶	۶/۸	۸/۸	۷/۱	۱۰/۳	۱۰/۳	۱۰/۳	۱۰/۳	۱۰/۳	۱۰/۳	۱۰/۳	۱۰/۳	۱۰/۳	۱۰/۳	۱۰/۳	۱۰/۳
مازندران	۱۱/۲	۸/۸	۸/۴	۸/۸	۴/۹	۸/۲	۹/۲	۹/۲	۱۲/۲	۸/۷	۶/۳	۱۰/۱	۱۰/۱	۶/۰	۱۰/۲	۹/۳	۶/۷	۸/۸	۱۱/۳	۱۱/۳	۹/۰	۹/۷	۹/۰	۹/۰	۱۰/۲	۶/۰	۱۰/۲	۱۰/۲	۱۰/۲	۱۰/۲	۱۰/۲	۱۰/۲	۱۰/۲	۱۰/۲	۱۰/۲	۱۰/۲	۱۰/۲	۱۰/۲	۱۰/۲	۱۰/۲
مرکزی	۲/۰	۱۰/۲	۸/۸	۱۰/۶	۷/۵	۶/۳	۷/۵	۷/۵	۱۰/۰	۵/۳	۶/۳	۱۰/۷	۶/۳	۷/۵	۱۰/۰	۷/۲	۵/۱	۷/۰	۷/۰	۱۳/۳	۹/۸	۸/۴	۶/۸	۸/۲	۷/۸	۵/۵	۶/۰	۶/۰	۶/۰	۶/۰	۶/۰	۶/۰	۶/۰	۶/۰	۶/۰	۶/۰	۶/۰	۶/۰	۶/۰	۶/۰
هرمزگان	۸/۴	۷/۱	۸/۷	۶/۲	۱۱/۳	۷/۷	۶/۲	۷/۷	۱۱/۳	۵/۳	۶/۳																													



مشابه هزینه نسخ دارویی، در نسخ آزمایشگاهی نیز بالاترین رتبه مربوط به پزشکان عمومی است.

نمودار شماره ۳۸: این نمودار نشان می‌دهد که میانگین هزینه نسخ آزمایشگاهی درخواست شده در کشور از ۱۷۵,۰۰۰ ریال در استان تهران و ۱۱۸,۰۰۰ ریال در استان فارس تا ۵۹,۰۰۰ ریال در استان کرمان متفاوت می‌باشد و این در حالی است که میانگین کشوری حدود ۱۰۰,۰۰۰ ریال می‌باشد.

نمودار شماره ۳۹: بالاترین میانگین تعداد اقلام نسخ آزمایشگاهی تجویز شده توسط پزشکان عمومی مربوط به استان تهران ۱۱/۲ قلم، ایلام ۶/۹ و مازندران ۶/۹ قلم می‌باشد میانگین کشوری تعداد اقلام درخواستی آزمایشگاه ۸/۵ قلم است. بالا بودن تعداد اقلام آزمایشگاهی درخواستی و همین‌طور میانگین هزینه در استان تهران با توجه به تنوع آزمایشات ارائه شده تا حدودی قابل توجیه می‌باشد. لیکن علت بالا بودن اقلام تجویزی به‌خصوص در استان‌های محروم نیازمند بررسی می‌باشد.



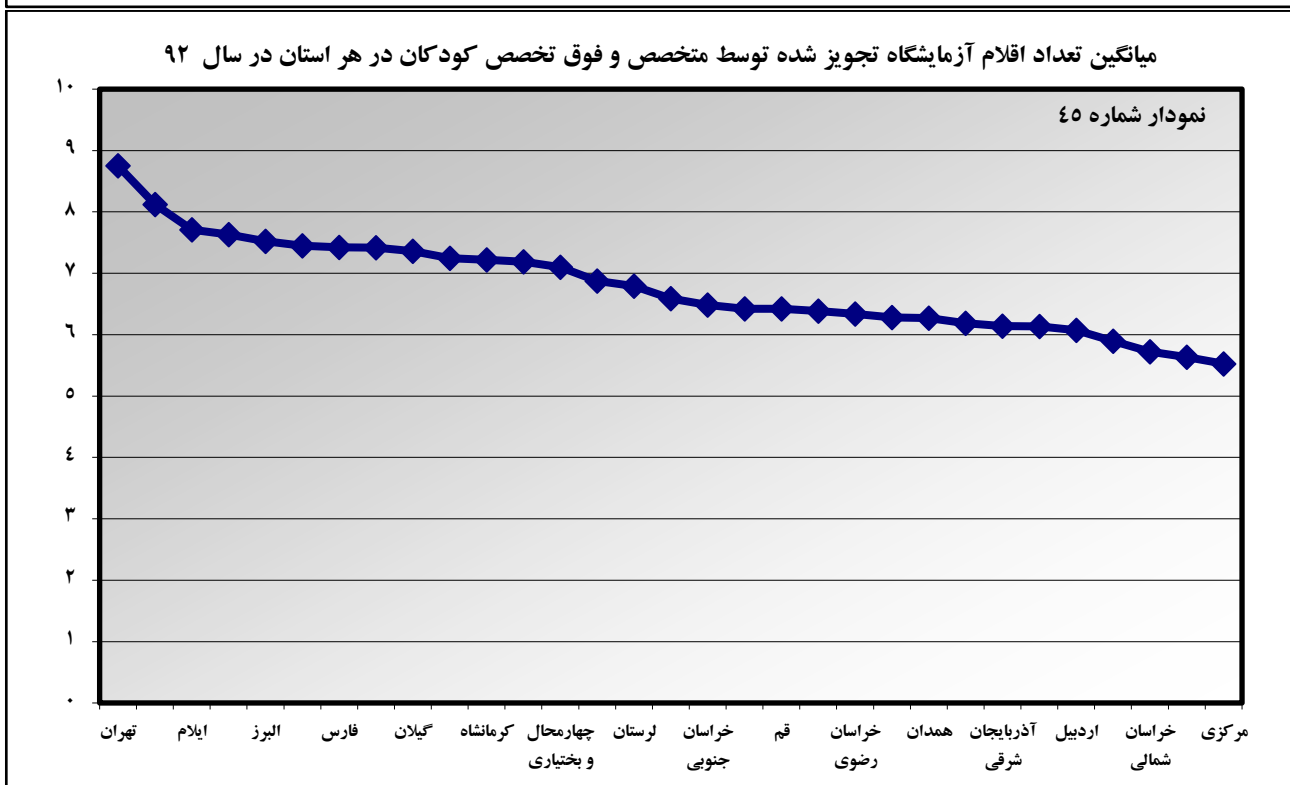
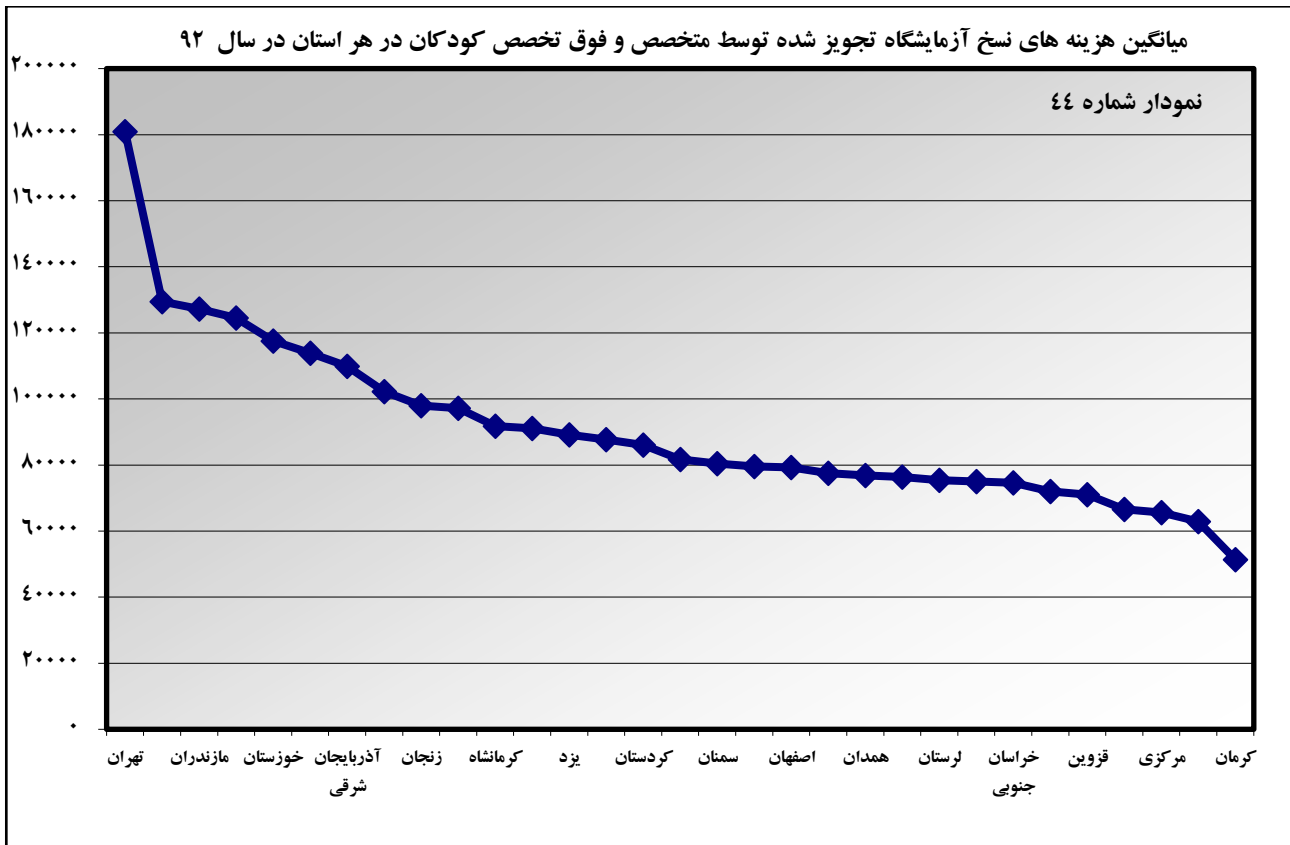
پزشکان متخصص داخلی دومین رتبه در هزینه نسخه آزمایشگاهی درخواستی را دارند.

نمودار شماره ۴۰: نشان می‌دهد که میانگین هزینه نسخه آزمایشگاهی درخواستی توسط پزشکان داخلی از ۲۳۰,۰۰۰ ریال در تهران و ۱۷۰,۰۰۰ ریال در خوزستان تا ۸۰,۰۰۰ ریال در کرمان متفاوت است. لازم به ذکر است میانگین کشوری ۱۴۰,۰۰۰ ریال می‌باشد.

نمودار شماره ۴۱: بالاترین میانگین تعداد اقلام درخواستی مربوط به استان‌های تهران ۱۲/۳ قلم، خراسان شمالی ۱۱/۵ قلم، یزد ۱۱/۳ قلم، خراسان جنوبی ۱۱/۲ قلم و کمترین مربوط به استان چهارمحال و بختیاری با ۸/۷ قلم می‌باشد. میانگین کشوری ۱۰/۳ قلم است.

علت بالا بودن میانگین تعداد اقلام و هزینه در استان‌های مختلف با توجه به میزان تخصصی بودن و بار بیماری‌های منطقه قابل بررسی و تحلیل می‌باشد.

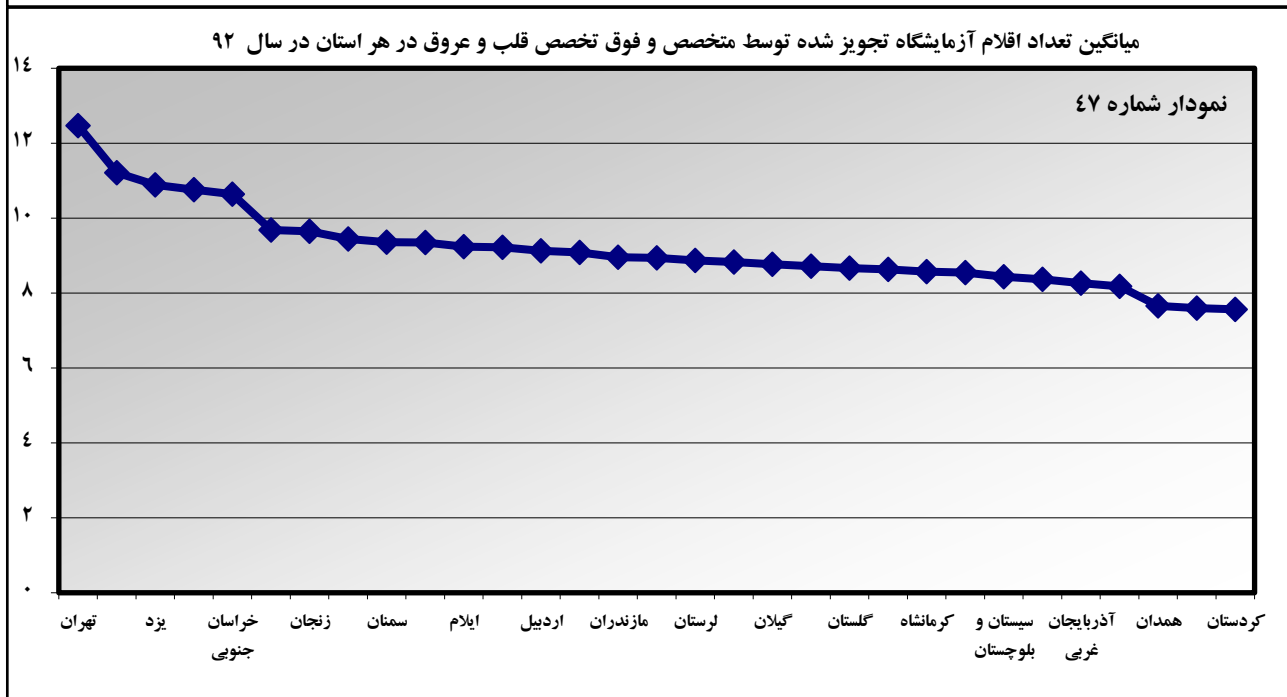
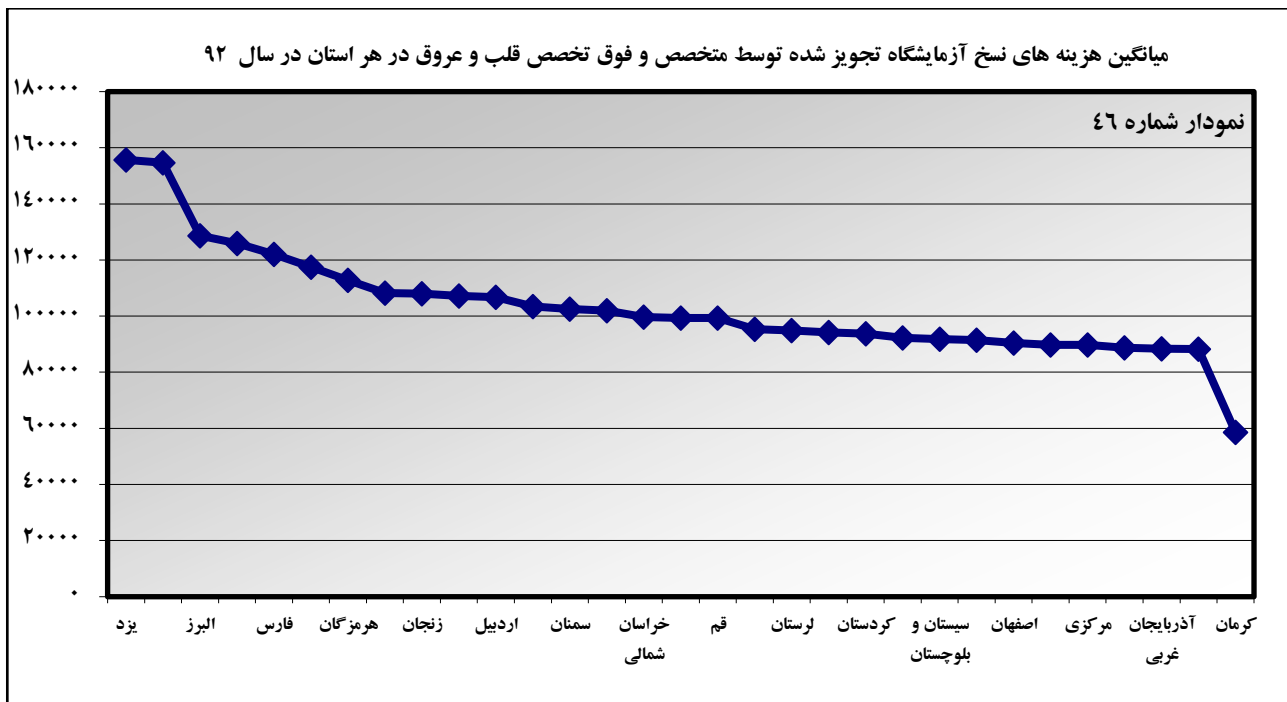
لازم به ذکر است در استان ایلام هزینه‌ای بابت پزشکان داخلی ثبت نشده است.



پزشکان رشته کودکان چهارمین رتبه در تولید هزینه‌های آزمایشگاهی سازمان را دارند.

نمودار شماره ۴۴: نمودار نشان می‌دهد که میانگین هزینه نسخ آزمایشگاهی درخواستی توسط پزشکان کودکان از ۱۸۰،۰۰۰ ریال در استان تهران و ۱۳۰،۰۰۰ ریال در استان فارس تا ۵۱،۰۰۰ ریال در استان کرمان با میانگین کشوری ۱۰۰،۰۰۰ ریال متفاوت می‌باشد.

نمودار شماره ۴۵: بالاترین میانگین تعداد اقلام آزمایشگاهی مربوط به استان‌های تهران ۸/۸ قلم، هرمزگان ۸/۱ قلم، ایلام ۷/۷ قلم، زنجان ۷/۶ و کمترین استان مرکزی ۵/۵ قلم و کرمان ۵/۶ قلم با میانگین کشوری ۶/۸ قلم می‌باشد.
بالا بودن میانگین هزینه و تعداد اقلام با توجه به رشته تخصصی و بار بیماری‌های منطقه و... قابل بررسی می‌باشد.



پزشکان قلب و عروق پنجمین رتبه در تولید هزینه‌های آزمایشگاهی را بر عهده دارند.

نمودار شماره ۴۶: این نمودار نشان می‌دهد که بالاترین میانگین هزینه مربوط به استان‌های یزد ۱۵۵,۰۰۰ ریال و تهران ۱۵۴,۰۰۰ ریال و کمترین مربوط به کرمان ۵۸,۰۰۰ ریال با میانگین کشوری ۱۰۰,۰۰۰ ریال می‌باشد.

نمودار شماره ۴۷: بالاترین میانگین تعداد اقلام آزمایشگاهی درخواست شده مربوط به استان‌های تهران ۱۲/۵ قلم، فارس ۱۱/۲ قلم، یزد ۱۰/۹، البرز ۱۰/۸ و خراسان جنوبی ۱۰/۶ قلم و کمترین مربوط به استان‌های کردستان ۷/۶ قلم، کرمان ۷/۶ قلم و همدان ۷/۷ قلم با میانگین کشوری ۴/۹ قلم می‌باشد.

علت بالا بودن اختلاف میانگین هزینه و تعداد اقلام درخواستی آزمایشگاه توسط متخصصین بر اساس بار بیماری‌های منطقه و پروتکل‌های تشخیص و درمان بیماری‌ها قابل بررسی و تجزیه تحلیل می‌باشد.

جدول شماره ۵۹

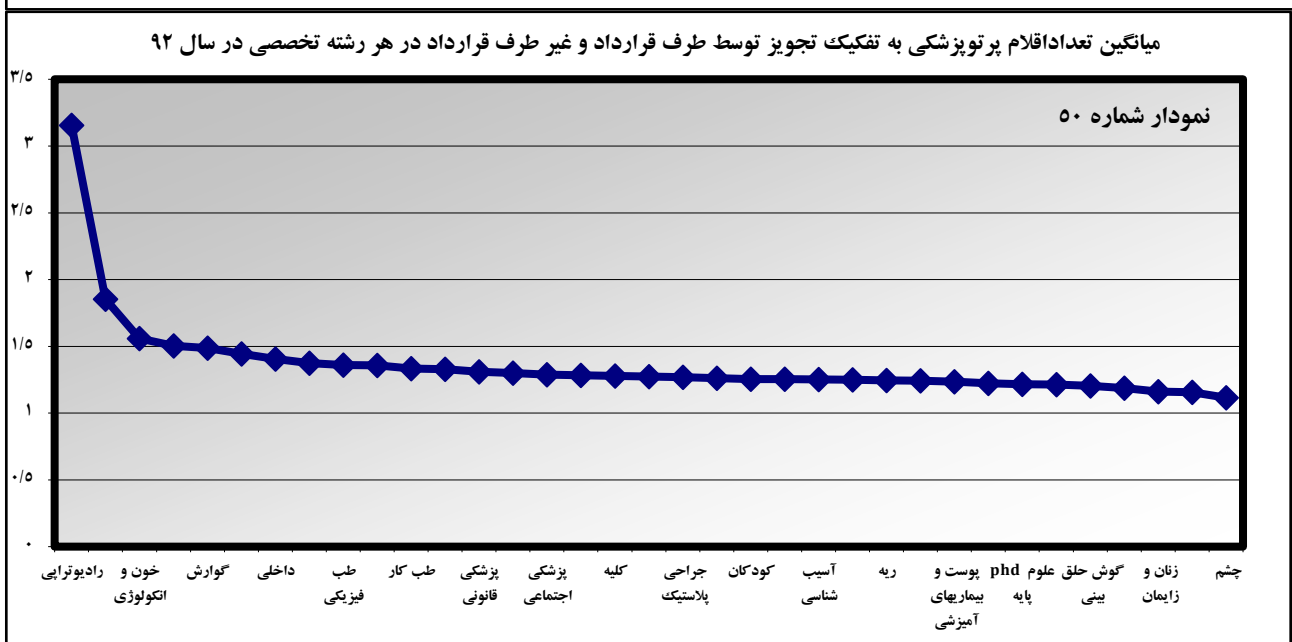
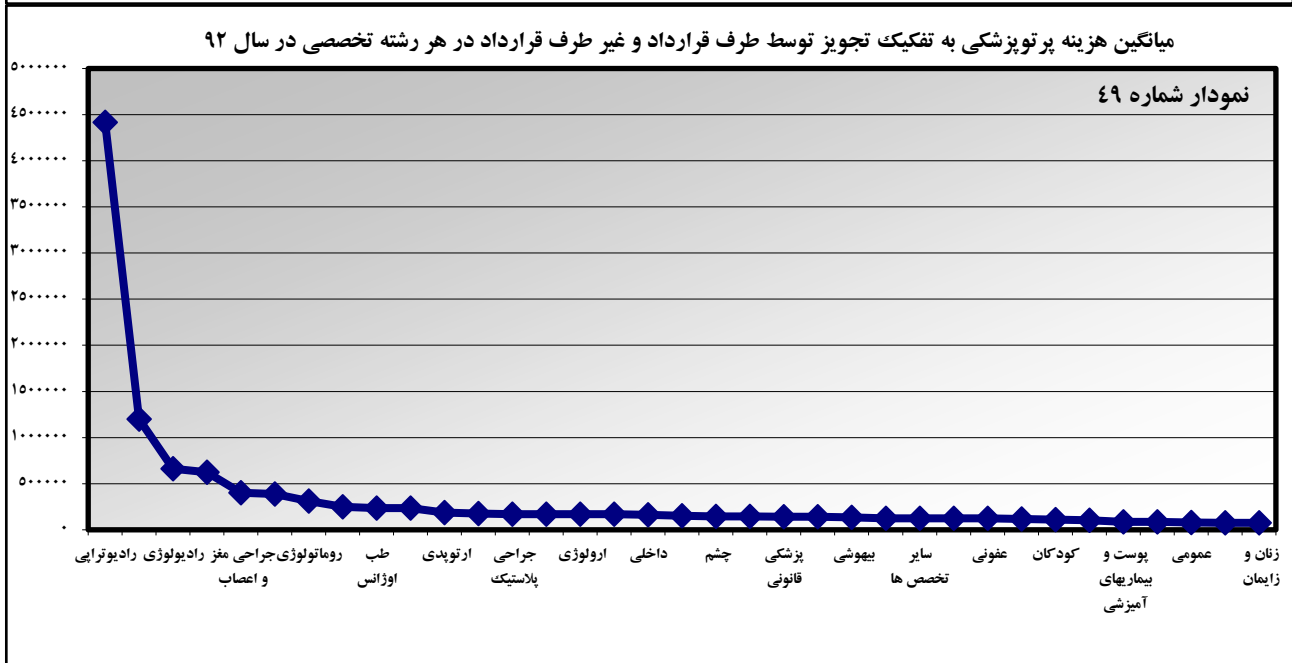
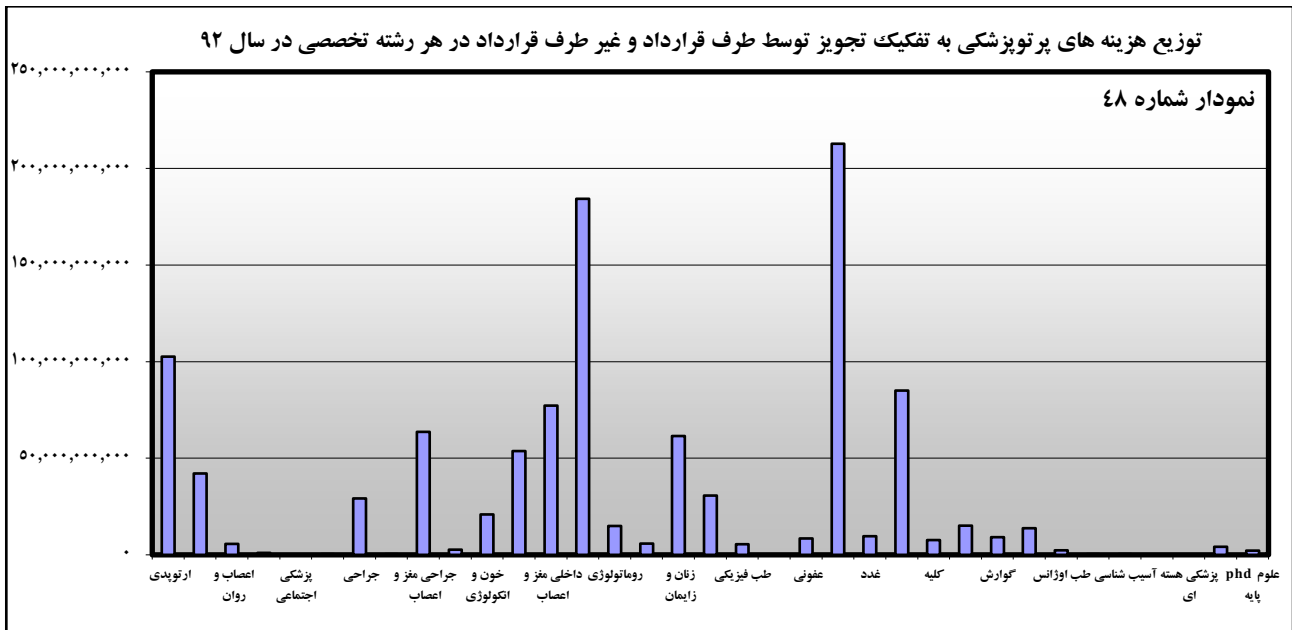
مغایرت بار مراجعات و هزینه های آزمایشگاه ثبت شده بر اساس جدول ۱۰-۶ با جداول ۱-۶ و ۲-۶ برنامه آمار به تفکیک استان

استان	تعداد			هزینه		
	جدول ۱-۶	جداول ۱-۶ و ۲-۶	مغایرت	جداول ۱-۶ و ۲-۶	جدول ۱-۶	مغایرت
آذربایجان شرقی	۴۷۹,۷۶۵	۵۱۱,۰۴۰	۶٪	۶۳,۴۱۱,۵۸۱,۴۴۰	۵۹,۵۳۱,۹۷۷,۷۰۵	۶٪
آذربایجان غربی	۶۳۴,۱۴۹	۷۱۹,۶۲۲	۱۳٪	۵۸,۱۲۹,۳۸۷,۰۵۳	۴۹,۵۳۵,۱۸۹,۹۵۱	۱۵٪
اردبیل	۲۲۱,۰۵۲	۲۳۱,۷۴۲	۵٪	۲۱,۲۴۴,۸۷۱,۸۴۱	۲۲,۳۲۴,۹۴۱,۵۲۷	-۵٪
اصفهان	۵۶۲,۴۹۳	۷۴۳,۴۴۵	۲۴٪	۶۶,۵۸۹,۸۰۹,۵۶۱	۶۰,۷۳۴,۲۸۰,۹۶۶	۹٪
البرز	۱۹۲,۰۶۵	۲۰۰,۱۳۲	۴٪	۲۱,۶۲۳,۰۹۲,۳۵۸	۲۱,۰۸۵,۲۵۲,۶۱۴	۲٪
ایلام	۱۳۱,۹۲۰	۱۴۱,۱۱۱	۷٪	۱۵,۴۷۴,۴۲۶,۰۳۹	۱۴,۶۷۰,۳۴۰,۳۶۵	۵٪
بوشهر	۱۵۸,۶۹۳	۱۶۵,۱۴۹	۴٪	۱۴,۹۰۵,۸۰۰,۴۹۷	۱۴,۲۹۷,۷۰۰,۶۵۱	۴٪
تهران	۱,۰۶۹,۴۳۸	۱,۵۷۴,۰۰۵	۳۲٪	۲۷۷,۵۹۵,۶۸۸,۰۶۶	۳۰۸,۸۹۴,۵۲۱,۴۵۲	۲۵٪
چهارمحال و بختیاری	۱۰۷,۳۰۷	۱۲۶,۲۷۱	۱۵٪	۱۰,۶۲۴,۹۰۰,۵۶۰	۹,۵۰۹,۹۳۴,۲۱۲	۱۱٪
خراسان جنوبی	۱۰۰,۸۴۶	۱۱۰,۸۵۸	۹٪	۱۱,۳۶۴,۴۴۷,۴۱۱	۱۰,۶۶۶,۷۶۲,۳۳۰	۶٪
خراسان رضوی	۱,۰۵۴,۸۷۵	۱,۱۱۲,۶۱۴	۵٪	۱۱۷,۲۱۲,۴۷۱,۸۵۳	۱۱۶,۶۳۹,۰۴۳,۸۸۶	۰٪
خراسان شمالی	۱۲۳,۱۹۸	۱۲۳,۱۵۳	۰٪	۱۲,۳۰۵,۳۲۷,۸۳۱	۱۲,۱۳۹,۸۰۴,۳۷۵	۱٪
خوزستان	۷۵۶,۱۷۴	۷۷۰,۹۹۴	۲٪	۸۷,۷۵۳,۳۷۱,۱۰۲	۸۸,۲۱۹,۷۴۵,۱۹۲	-۱٪
زنجان	۹۴,۰۹۸	۱۲۵,۴۴۷	۲۵٪	۱۱,۹۵۴,۳۲۸,۷۳۲	۹,۶۸۹,۸۸۴,۶۶۶	۱۹٪
سمنان	۶۳,۳۲۷	۸۵,۰۲۹	۲۶٪	۷,۷۸۵,۶۴۴,۹۳۳	۶,۵۴۰,۳۳۲,۲۲۷	۱۶٪
سیستان و بلوچستان	۳۷۳,۳۴۸	۳۶۱,۰۱۰	-۳٪	۳۲,۳۰۶,۲۹۱,۲۲۴	۳۶,۳۶۶,۱۷۳,۶۴۶	-۱۳٪
فارس	۱,۰۴۵,۰۹۴	۱,۰۱۱,۷۶۷	-۳٪	۱۱۵,۹۸۰,۵۶۶,۰۹۷	۱۳۰,۱۳۲,۸۴۱,۰۰۶	-۱۲٪
قزوین	۸۴,۶۲۹	۱۰۷,۱۰۴	۲۱٪	۱۰,۵۲۴,۱۵۱,۹۳۳	۸,۶۸۰,۵۶۶,۵۰۷	۱۸٪
قم	۱۷۸,۲۶۳	۲۳۵,۱۲۵	۳۴٪	۲۴,۴۴۸,۹۰۵,۴۶۳	۱۹,۰۱۴,۷۶۱,۳۰۹	۲۲٪
کردستان	۲۶۲,۰۸۶	۳۶۲,۹۷۷	۲۸٪	۳۰,۸۳۹,۳۸۹,۷۸۳	۲۳,۳۰۸,۷۳۳,۶۴۳	۲۴٪
کرمان	۳۵۵,۵۷۰	۳۶۲,۰۰۰	۲٪	۳۳,۵۰۵,۷۳۶,۹۳۵	۲۹,۲۱۸,۹۱۸,۱۲۵	۱۰٪
کرمانشاه	۴۰۲,۹۹۳	۴۰۸,۱۵۹	۱٪	۴۱,۰۸۵,۳۶۰,۶۹۸	۴۱,۹۹۰,۴۹۹,۴۳۳	-۲٪
کهگیلویه و بویر احمد	۱۶۷,۶۰۲	۲۰۹,۸۸۰	۲۰٪	۱۷,۵۳۵,۵۷۵,۷۷۷	۱۴,۷۸۴,۲۷۹,۴۱۶	۱۶٪
گلستان	۲۶۳,۸۹۱	۲۸۰,۰۱۱	۶٪	۲۷,۶۴۹,۳۴۷,۰۲۰	۲۶,۵۸۳,۵۱۲,۵۴۲	۴٪
گیلان	۴۴۱,۱۰۳	۵۱۶,۱۹۳	۱۵٪	۵۶,۲۳۸,۰۲۸,۷۶۹	۴۹,۹۵۳,۰۷۶,۸۸۳	۱۱٪
لرستان	۳۷۱,۴۵۴	۳۶۹,۷۷۱	-۱٪	۳۶,۸۷۳,۵۰۷,۱۷۱	۳۷,۲۸۱,۸۵۴,۸۶۸	-۲٪
مازندران	۳۱۴,۶۵۷	۵۴۶,۶۵۲	۴۲٪	۵۹,۷۴۴,۹۵۰,۶۱۴	۴۰,۸۲۰,۰۳۳,۷۴۸	۳۲٪
مرکزی	۱۷۴,۹۴۱	۱۹۱,۱۸۰	۸٪	۱۸,۶۱۰,۱۰۸,۳۵۳	۱۷,۶۳۰,۷۱۶,۶۴۷	۵٪
هرمزگان	۱۸۳,۶۲۸	۱۹۳,۶۸۷	۵٪	۲۳,۵۱۸,۰۳۰,۶۸۵	۲۱,۹۶۲,۶۱۷,۴۸۶	۲٪
همدان	۲۱۹,۱۵۲	۲۳۳,۳۳۹	۶٪	۲۴,۱۹۱,۱۲۶,۳۵۴	۲۳,۸۹۹,۲۵۲,۱۱۴	۱٪
یزد	۱۶۲,۰۱۸	۱۶۷,۴۰۶	۳٪	۱۷,۹۷۲,۱۸۲,۳۳۵	۱۸,۰۶۶,۹۴۱,۰۶۴	-۱٪
جمع کل	۱۰,۶۳۹,۸۲۹	۱۲,۱۹۶,۸۷۳	۱۳٪	۱,۳۵۶,۹۴۹,۲۰۸,۴۸۸	۱,۲۳۴,۱۷۳,۵۵۷,۴۰۶	۹٪

جدول شماره ۶۰

توزیع هزینه های پرتو پزشکی به تفکیک تجویز توسط طرف قرارداد و غیر طرف قرارداد و تخصص

مشخصه	تعداد نسخه				میانگین هزینه هر نسخه				میانگین تعداد اقلام				میانگین هزینه			
	تعداد نسخه	درصد	تعداد اقلام	درصد	میانگین هزینه هر نسخه	درصد	میانگین تعداد اقلام	درصد	میانگین هزینه	درصد	تعداد اقلام	درصد	میانگین هزینه	درصد		
ارتوپدی	۴۳۷۰۰۱۱	۸۰٪	۵۳۳۱۳۴	۷۹٪	۸۰۷۳۰۶۵۰۴۳۶	۷۹٪	۱/۴	۱۸۴۷۳۴	۱۱۲۳۳۷	۳٪	۲۱۹۴۵۷۳۹۷۰۴	۲۱٪	۱/۴	۱۹۵۲۳۹		
ارولوژی	۲۰۷۶۳۰	۸۳٪	۲۵۳۰۶۰	۷۸٪	۲۳۶۱۰۷۶۷۴۹۳	۷۸٪	۱/۲	۱۵۷۰۶۲	۴۱۰۰۱	۱۶٪	۹۴۶۰۷۵۵۶۷۵	۲۲٪	۱/۲	۲۳۰۷۴۵		
اعصاب و روان	۱۳۸۸۴	۵۷٪	۱۵۲۳۱	۶۰٪	۳۴۲۵۴۴۱۶۵۶	۶۰٪	۱/۱	۱۵۰۸۳	۲۲۷۳۹۴۳۹۹۰	۴۳٪	۱۲۴۵۸	۴۰٪	۱/۲	۲۱۶۴۰۱		
بیهوشی	۲۰۷۰۷	۳۹٪	۳۶۵۱	۳۸٪	۳۶۴۹۸۳۰۶۰	۳۸٪	۱/۳	۱۳۴۸۲۹	۵۸۶۸۶۵۵۳۴	۶۲٪	۵۲۵۲	۶۱٪	۱/۲	۱۳۶۸۹۴		
پزشکی اجتماعی	۱۰۸	۶٪	۱۵۷	۵٪	۱۲۰۸۹۷۰۷	۵٪	۱/۵	۱۱۱۹۴۲	۲۲۲۰۲۴۱۸۱	۹۵٪	۲۲۲۶	۹۴٪	۱/۳	۱۳۶۸۷۱		
پوست و بیماری های آمیزشی	۲۰۹۷۶	۶۲٪	۳۵۵۵	۵۶٪	۲۲۹۹۲۱۳۲۳	۵۶٪	۱/۲	۷۷۲۵۹	۱۸۳۰۷۳۲۱۷	۳۷٪	۲۴۲۷	۳۷٪	۱/۲	۱۰۴۷۳۳		
جراحی	۱۲۷۲۲۱	۷۳٪	۱۸۷۲۸۱	۷۰٪	۲۰۵۷۵۵۷۵۸۹۸	۷۰٪	۱/۵	۱۶۱۷۳۱	۸۶۳۷۴۶۳۴۱	۳۰٪	۶۳۸۰۳	۳۰٪	۱/۴	۱۸۴۰۸۲		
جراحی پلاستیک	۹۷۳	۵۲٪	۱۲۱۲	۵۲٪	۱۶۴۴۵۶۶۴۴	۵۲٪	۱/۲	۱۶۹۰۲۹	۱۵۳۰۷۳۹۴۴	۴۸٪	۱۱۵۰	۴۸٪	۱/۳	۱۷۳۵۷۵		
جراحی مغز و اعصاب	۱۰۶۱۶۱	۶۷٪	۱۲۹۳۲۲	۶۶٪	۴۱۸۳۱۶۳۶۵۵۸	۶۶٪	۱/۲	۳۹۴۰۴۰	۲۱۷۵۵۲۳۳۰۵۳	۳۳٪	۶۳۳۸۱	۳۳٪	۱/۲	۴۲۳۱۷۱		
چشم	۱۱۵۷۲	۶۲٪	۱۲۴۷۶	۶۳٪	۱۷۳۱۸۴۶۱۸۴	۶۳٪	۱/۱	۱۲۴۶۵۸	۱۰۱۳۵۰۵۴۰۷	۳۷٪	۸۷۵	۳۷٪	۱/۲	۱۴۰۵۲۰		
خون و انکولوژی	۲۱۰۴۰	۶۴٪	۳۴۱۱۹	۶۴٪	۱۶۷۸۱۳۴۰۵۹۹	۶۴٪	۱/۶	۷۸۱۶۱۳	۴۱۱۸۵۲۴۹۳۱	۲۰٪	۱۸۱۲۳	۳۳٪	۱/۵	۳۴۲۹۸		
داخلی	۲۷۹۰۱۸	۸۴٪	۳۹۵۳۳۰	۷۹٪	۴۲۶۳۰۷۵۰۲۵	۷۹٪	۱/۴	۱۵۲۹۴۴	۱۱۰۱۲۱۵۵۸۸۷۷	۲۱٪	۷۳۷۲۸	۱۶٪	۱/۳	۲۰۳۵۴۴		
داخلی مغز و اعصاب	۱۷۰۷۵۱	۸۶٪	۲۰۳۱۲۱	۸۶٪	۶۶۴۳۵۲۸۹۶۳۳	۸۶٪	۱/۲	۳۸۰۷۷	۱۰۰۷۹۴۰۸۵۰۷۴	۱۴٪	۳۲۷۵۱	۱۴٪	۱/۲	۳۸۴۸۷۱		
رادیوتراپی	۲۷۸۱۳	۶۹٪	۷۸۶۴۸	۷۳٪	۱۳۴۸۰۹۴۰۹۱۷	۷۳٪	۲/۸	۴۸۴۶۹۹۳	۴۸۷۳۱۷۳۶۳۶۹	۲۷٪	۲۷۲۸۳	۲۷٪	۲/۲	۳۸۹۳۶۳		
رومانولوژی	۴۱۰۳۸	۸۶٪	۵۴۵۷۰	۸۵٪	۱۲۷۸۹۳۳۸۹۸۷	۸۵٪	۱/۳	۳۱۰۶۳۷	۲۳۴۰۴۳۹۳۲۵	۱۵٪	۴۷۳۴۸	۱۵٪	۱/۳	۳۳۶۵۶۵		
ریه	۳۳۵۳۲	۸۱٪	۴۲۴۰۶	۸۲٪	۴۸۳۸۲۲۳۲۶۴	۸۲٪	۱/۳	۱۴۱۳۰۵	۱۰۰۷۲۶۴۲۷۳۶۷	۱۸٪	۸۹۲۷	۱۹٪	۱/۲	۱۰۳۲۶۸		
زنان و زایمان	۳۴۳۱۳۲	۹۱٪	۴۳۳۳۶	۹۱٪	۵۴۶۹۸۹۶۶۰۶	۹۱٪	۱/۲	۷۳۵۴۰	۶۷۸۶۳۰۲۵۵۴	۱۱٪	۸۲۱۸۴	۹٪	۱/۲	۹۵۹۱۳		
سایر تخصص ها	۴۷۲۴۸	۱۹٪	۵۷۳۳۴	۱۸٪	۵۵۲۲۱۹۱۰۸۶	۱۸٪	۱/۲	۱۱۶۸۷۷	۲۵۱۵۷۵۸۴۶۶۲	۸۲٪	۲۴۶۵۳	۸۱٪	۱/۲	۱۲۷۲۶۰		
طب فیزیکی	۱۸۰۳۲۰	۸۳٪	۲۴۹۶۸	۸۳٪	۴۶۴۱۴۸۹۲۹۹	۸۳٪	۱/۴	۲۵۳۳۵۶	۸۷۳۸۹۴۶۵۸	۱۶٪	۴۹۹۱	۱۷٪	۱/۳	۲۳۵۵۱		
طب کار	۱۱۰۰۵	۵۸٪	۱۴۹۲	۶۵٪	۱۴۴۷۳۷۱۱۴	۶۵٪	۱/۴	۱۳۰۹۸۴	۷۷۳۲۶۳۱۰	۳۵٪	۱۰۳۱	۴۳٪	۱/۳	۹۸۴۲۵		
عقونی	۵۸۰۴۶	۵۸٪	۷۹۳۸۳	۸۳٪	۷۱۱۸۳۳۰۶۷۷	۸۳٪	۱/۴	۱۲۲۶۳۳	۱۴۴۹۵۷۴۳۱۰	۱۷٪	۱۲۸۲۹	۱۵٪	۱/۴	۱۳۸۵۳		
عمومی	۱۵۴۹۹۱۷	۵۸٪	۱۹۵۲۱۵۱	۵۵٪	۱۱۷۵۴۶۷۱۱۰۸۲	۵۵٪	۱/۳	۷۵۸۴۱	۹۵۱۷۹۲۴۱۰۳۸	۴۵٪	۱۳۶۷۰۶	۴۲٪	۱/۲	۸۵۹۹۲		
غدد	۶۸۰۶۱	۸۸٪	۸۵۸۲۰	۷۹٪	۷۶۲۰۲۸۱۸۵۲	۷۹٪	۱/۳	۱۱۱۹۶۳	۱۹۸۸۱۷۳۱۰۹	۲۱٪	۱۱۴۱۱	۱۲٪	۱/۳	۲۲۰۹۸۲		
قلب و عروق	۵۴۴۴۱	۷۷٪	۸۲۳۵۲	۷۸٪	۶۶۴۱۳۲۱۴۶۱۸	۷۸٪	۱/۵	۱۲۱۹۹۱۲	۱۸۶۲۱۵۳۳۰۵۷	۲۲٪	۲۴۳۴۰	۲۳٪	۱/۵	۱۱۳۰۲۹۰		
کلیه	۳۷۲۲۸	۷۱٪	۴۸۳۷۲	۶۸٪	۵۱۵۶۴۵۲۰۷۵۱	۶۸٪	۱/۳	۱۳۸۵۱۰	۲۴۴۴۵۰۷۹۵۲	۳۲٪	۱۸۴۴۰	۲۹٪	۱/۲	۱۶۳۰۱۱		
کودکان	۱۱۲۵۵۷	۸۳٪	۱۴۱۳۹۰	۷۹٪	۱۱۹۷۷۷۱۲۰۸۴	۷۹٪	۱/۳	۱۰۶۴۱۵	۳۱۲۰۷۳۲۶۰۵	۲۱٪	۲۹۳۸۰	۱۷٪	۱/۳	۱۳۳۰۲۵		
گوارش	۴۲۳۹۶	۸۳٪	۶۳۰۰۲	۸۳٪	۷۵۳۱۱۶۲۳۸۴	۸۳٪	۱/۵	۱۷۷۵۳۹	۱۵۶۴۹۴۹۹۶۷	۱۷٪	۱۲۹۷۹	۱۷٪	۱/۵	۱۷۹۶۷		
گوش حلق بینی	۶۴۳۸۳	۸۰٪	۷۸۴۷۲	۸۰٪	۱۰۸۹۵۷۰۶۳۸۷	۸۰٪	۱/۲	۱۶۹۲۳۳	۲۸۰۸۷۲۸۳۹۳	۲۰٪	۱۸۵۲۷	۲۰٪	۱/۲	۱۷۳۵۷۱		
طب اورژانس	۷۱۹	۷٪	۸۵۵	۴٪	۹۸۵۶۸۹۶۷	۴٪	۱/۲	۱۳۷۰۹۲	۲۳۲۹۰۰۷۷۰	۹۶٪	۱۲۰۷۱	۹۶٪	۱/۲	۲۴۲۹۳		
طب ورزش	۷۰	۳٪	۹۰	۵٪	۱۹۸۶۱۸۷۳	۵٪	۱/۳	۲۸۳۷۱	۳۵۶۳۵۱۲۳	۹۵٪	۳۱۹۰	۹۷٪	۱/۳	۱۴۷۱۲۷		
آسیب شناسی	۱۱۳	۳٪	۱۶۰	۴٪	۱۴۴۴۷۶۶۳	۴٪	۱/۴	۱۲۷۸۵۵	۲۲۴۶۶۹۲۹۷	۹۶٪	۴۸۳۲	۹۷٪	۱/۴	۸۳۸۲۹		
پزشکی قانونی	۱۵۱	۷۳٪	۲۰۵	۷۱٪	۳۰۹۰۱۹۹۷	۷۱٪	۱/۴	۱۲۸۴۲۴	۸۶۸۳۹۹۰	۶۶	۶۶	۳۷٪	۱/۴	۱۵۵۰۷۱		
پزشکی هسته ای	-	۰٪	-	۰٪	-	۰٪	-	-	۵۷۰۲۶۱۷	۱۰۰٪	۶۹	۱۰۰٪	۱/۳	۱۰۳۶۸۴		
رادیولوژی	۱۸۴۳	۲۹٪	۵۶۸۷	۹۲٪	۳۸۱۸۰۷۲۳۹۳۰	۹۲٪	۳/۱	۴۰۸۷۹۴۰	۲۲۴۶۹۳۶۴۴	۵۹۹۷	۷۱٪	۴۰۶۶۱	۱/۳	۷۲۷۸۵		
تغذیه	۵۱	۹۴٪	۵۷	۹۴٪	۴۲۷۵۹۵۰	۹۴٪	۱/۱	۸۳۸۴۲	۲۶۴۳۵۰	۳	۶٪	۳	۱/۰	۸۸۰۸۳		
phd علوم پایه	۱۳۲۸۳	۴۷٪	۱۵۹۹۸	۵۱٪	۱۰۹۹۸۵۶۹۳۹	۵۱٪	۱/۲	۸۲۰۸۳	۱۰۵۶۹۳۲۳۴	۴۹٪	۱۸۶۸۹	۵۳٪	۱/۲	۶۹۷۲۷		
جمع کل	۴۰۹۷۰۲۹	۶۹٪	۵۵۰۹۸۵۷	۶۹٪	۷۶۴۱۸۷۴۲۲۳۲۳	۶۹٪	۱/۳	۱۷۷۸۶۱	۳۰۸۶۴۴۶۲۳۹۳۹	۲۹٪	۲۴۱۴۶۹۷	۳۱٪	۱/۳	۱۶۱۲۴۸		



نمودار شماره ۴۸: بالاترین میزان هزینه پرتو پزشکی سازمان توسط پزشکان طرف قرارداد و غیر طرف قرارداد به ترتیب زیر ایجاد گردیده است:
۱- پزشکان عمومی ۲- رادیوتراپی ۳- ارتوپدی ۴- قلب و عروق ۵- داخلی و مغز و اعصاب، این گروه عامل ایجاد ۶۲ درصد از هزینه‌های پرتو پزشکی سازمان می‌باشند.

نمودار شماره ۴۹: بالاترین میزان هزینه پرتو پزشکی درخواست شده مربوط به پزشکان رادیوتراپی ۴,۴۰۰,۰۰۰ ریال، قلب و عروق ۱,۲۰۰,۰۰۰ ریال و کمترین مربوط به زنان و زایمان با ۷۵,۰۰۰ ریال بوده و میانگین کشوری ۱۷۰,۰۰۰ ریال می‌باشد.

نمودار شماره ۵۰: بالاترین میانگین تعداد اقلام پرتو پزشکی درخواست شده مربوط به پزشکان رادیوتراپی با ۳/۲ قلم و کمترین مربوط به پزشکان چشم با ۱/۱ قلم با میانگین کشوری ۱/۳ قلم می‌باشد.

همان‌گونه که ملاحظه می‌شود در هزینه‌های پرتو پزشکی نیز نظیر آنچه در مورد دارو و آزمایشگاه دیده می‌شود، پزشکان عمومی بالاترین سهم در تولید هزینه را دارند. میانگین هزینه نسخ پرتو پزشکی پزشکان عمومی بعد از رشته‌های علوم پایه و زنان و زایمان کمترین مقدار را دارد (۸۰,۰۰۰ ریال) که از میانگین کشوری فاصله زیادی دارد.

میانگین تعداد خدمات پرتو پزشکی درخواستی توسط این گروه نیز ۱/۲ می‌باشد که از میانگین کشوری پایین‌تر است لیکن علت بالا بودن هزینه ایجادشده توسط این گروه بالا بودن تعداد مراجعات و تعداد نسخ درخواستی می‌باشد. تعداد نسخ پرتو پزشکی پزشکان عمومی ۴۳ درصد از کل نسخ بوده که هزینه ۲۰ درصد از کل هزینه‌ها را تولید کرده است.

دومین رتبه در هزینه‌های پرتو پزشکی مربوط به پزشکان رادیوتراپی می‌باشد (۱۷ درصد). میانگین هزینه نسخ پرتو پزشکی درخواستی در این گروه حدود ۴,۴۰۰,۰۰۰ ریال و میانگین تعداد اقلام درخواستی ۳/۲ می‌باشد که بالاترین رتبه را در بین کلیه گروه‌های پزشکی دارا می‌باشد. پزشکان ارتوپدی سومین رتبه را در بین تولیدکنندگان هزینه‌های پرتو پزشکی سازمان را به خود اختصاص داده‌اند. میانگین هزینه نسخ درخواستی پرتو پزشکی ۱۹۰,۰۰۰ ریال (بالاتر از میانگین کشوری) و تعداد اقلام ۱/۴ (بالاتر از میانگین) می‌باشد. بالا بودن میانگین هزینه و تعداد اقلام درخواستی عامل بالا بودن سهم هزینه‌های این گروه از کل هزینه‌های پرتو پزشکی می‌باشد (۱۰ درصد).

چهارمین رتبه مربوط به پزشکان قلب و عروق با میانگین هزینه ۱,۲۰۰,۰۰۰ ریال و میانگین تعداد خدمات درخواستی ۱/۵ می‌باشد. علیرغم آنکه میانگین هزینه و تعداد خدمات درخواستی توسط این رشته بالاتر از پزشکان ارتوپدی است ولی به دلیل پایین بودن تعداد نسخ درخواستی (۷۰,۰۰۰ نسخه در مقابل ۵۵۰,۰۰۰ نسخه ارتوپدی)، در رتبه بعدی قرار گرفته‌اند.

پنجمین گروه، پزشکان داخلی مغز و اعصاب می‌باشند. میانگین هزینه نسخ درخواستی ۳۹۰,۰۰۰ ریال (بالاتر از میانگین کشوری) و تعداد خدمات درخواستی ۱/۲ (پایین‌تر از میانگین کشوری) می‌باشد. به دلیل میانگین هزینه بالا، علیرغم پایین بودن تعداد خدمات درخواستی، این گروه در رتبه پنجم کشوری قرار گرفته‌اند.

جدول شماره ۶۱

توزیع هزینه های پروتژی پزشکی به تفکیک تجویز توسط طرف قرارداد و غیر طرف قرارداد و استان

استان	طرف قرارداد					غیر طرف قرارداد					جمع		
	تعداد نسخ	درصد	تعداد اقالام	هزینه	درصد	میانگین هزینه هر نسخه	تعداد نسخ	درصد	تعداد اقالام	هزینه	میانگین هزینه هر نسخه	میانگین تعداد اقالام	میانگین هزینه
آذربایجان شرقی	۲۹۵۰۶۵	۸۸٪	۳۹۲۰۱۸۶	۵۰۰۸۵۴۸۹۰۰۷۵۶	۸۷٪	۱۷۲۰۳۵۱	۳۹۰۹۷۴	۱۲٪	۵۲۰۰۱۴	۷۶۵۸۰۴۲۲۰۴۸۷	۱۳٪	۱۷۴۰۶۴۶	۱۷۴۰۶۴۶
آذربایجان غربی	۲۲۲۰۲۰۶	۵۷٪	۲۷۶۸۳۳	۳۱۶۰۲۰۴۶۸۰۳۵	۵۸٪	۱۴۲۰۲۲۱	۱۶۹۰۴۵۰	۴۳٪	۲۱۷۰۱۰۴	۲۲۰۹۶۷۵۱۲۰۸۳۴	۴۲٪	۱۳۹۰۳۳۱	۱۳۹۰۳۳۱
اردبیل	۱۲۷۰۱۲۲	۶۲٪	۱۶۳۸۹۴	۲۶۰۲۶۳۰۷۱۸۰۲۶۸	۷۷٪	۲۰۶۰۶۰۲	۷۷۰۴۴۳	۲۸٪	۹۷۰۱۲۹	۷۶۳۳۰۲۹۹۰۹۹۳	۲۳٪	۱۶۵۰۷۰۳	۱۶۵۰۷۰۳
اصفهان	۳۵۰۱۲۹	۱۰۰٪	۴۳۰۲۱۰	۴۵۰۷۸۴۲۰۲۰۴	۶٪	۱۲۸۰۲۳۳	۳۳۱۰۱۴۷	۹۰٪	۴۱۲۰۰۶۳	۶۸۰۳۷۱۰۷۰۵۰۲۵۶	۹۴٪	۱۹۸۰۹۷۴	۱۹۸۰۹۷۴
البرز	۹۳۶۸۲	۶۵٪	۱۲۴۰۱۹۹	۱۷۰۱۱۶۰۳۳۰۰۱۹۳	۶۷٪	۱۸۲۰۷۰۶	۵۱۰۴۳۵	۳۵٪	۷۰۰۰۲۲	۸۵۹۱۰۷۴۰۹۵۵	۳۳٪	۱۷۷۰۱۵۳	۱۷۷۰۱۵۳
ایلام	۷۵۰۷۵۶	۷۸٪	۹۸۰۱۹۸	۶۸۹۳۰۷۱۶۰۵۴۶	۷۹٪	۹۰۰۹۹۹	۲۱۰۲۸۸	۲۲٪	۲۸۰۰۱۷	۱۰۷۸۳۰۲۰۸۰۵۲۹	۲۱٪	۸۹۰۴۱۳	۸۹۰۴۱۳
بوشهر	۵۸۰۲۱۴	۵۸٪	۷۱۰۵۹۸	۷۸۳۲۰۵۶۲۰۰۵۶۲۰	۶۶٪	۱۳۴۰۵۹۵	۴۲۰۲۳۵	۴۲٪	۵۲۰۱۵۰	۳۰۹۵۵۰۲۸۹۰۸۳	۳۴٪	۱۱۷۰۳۸۰	۱۱۷۰۳۸۰
تهران	۱۵۰۱۱۸	۵۶٪	۲۲۰۰۲۷	۶۰۹۸۵۶۶۸۰۱۷۷	۵۷٪	۴۶۲۰۰۷۶	۱۲۰۰۳۴	۴۴٪	۱۹۰۳۳۳	۵۰۲۶۳۰۱۴۴۰۳۳۱	۴۲٪	۴۵۱۰۱۲۰	۴۵۱۰۱۲۰
چهارمحال و بختیاری	۶۸۰۱۷۲	۷۳٪	۸۱۰۳۵۸	۷۰۳۲۸۰۳۹۷۰۰۶۹	۷۱٪	۱۰۷۰۴۹۹	۲۵۰۴۴۱	۲۷٪	۲۹۰۹۰۶	۲۰۹۹۲۰۱۸۰۶۰۲	۲۹٪	۱۱۰۰۲۴۷	۱۱۰۰۲۴۷
خراسان جنوبی	۴۹۰۲۲۵	۷۷٪	۶۴۰۳۶۵	۵۸۶۴۰۲۰۲۰۸۱۱	۷۵٪	۱۱۹۰۱۳۳	۱۵۰۰۲۶	۲۳٪	۱۹۰۸۹۵	۱۰۹۱۶۰۵۳۹۰۸۱۳	۲۵٪	۱۲۱۰۱۰۱	۱۲۱۰۱۰۱
خراسان رضوی	۷۵۳۰۲۷۴	۹۴٪	۹۹۴۰۴۴۶	۱۶۴۰۷۶۰۳۹۴۰۱۴۸	۹۶٪	۲۱۸۰۷۲۶	۴۴۰۲۶۳	۶٪	۵۶۰۶۶۴	۶۰۷۰۴۰۸۹۰۷۱۰	۴٪	۲۱۴۰۹۹۴	۲۱۴۰۹۹۴
خراسان شمالی	۱۰۰۱۰۴۵۰	۹۴٪	۱۲۶۰۶۵۲	۱۱۰۵۲۷۰۷۴۵۰۲۸۵	۹۴٪	۱۱۳۰۷۲۸	۶۰۹۴۲	۶٪	۸۰۰۰۱۴۶۰۰۷۴	۸۰۰۰۱۴۶۰۰۷۴	۶٪	۱۱۳۰۸۱۷	۱۱۳۰۸۱۷
خوزستان	۲۷۶۰۲۱۴	۶۰٪	۳۴۲۰۷۰۷	۶۱۰۷۷۹۰۳۵۳۰۰۱۱	۷۵٪	۲۳۳۰۵۸۴	۱۸۱۰۳۰۱	۴۰٪	۲۲۳۰۷۷۵	۲۰۰۴۹۵۰۹۶۶۰۸۷۲	۲۵٪	۱۷۹۰۷۹۲	۱۷۹۰۷۹۲
زنجان	۱۸۶۰۰۵	۵۰٪	۲۴۰۶۹۸	۳۰۳۷۸۰۶۳۶۰۸۴۷	۵۰٪	۱۸۶۰۰۵	۲۴۰۶۹۸	۵۰٪	۲۴۰۶۹۸	۳۰۳۷۸۰۶۳۶۰۸۴۷	۵۰٪	۱۸۱۰۵۹۸	۱۸۱۰۵۹۸
سمنان	۲۴۰۱۲۲	۹۰٪	۲۹۰۳۹۲	۲۰۴۶۶۰۳۱۰۶۹۴	۹۰٪	۱۱۷۰۹۹۶	۲۰۵۵۵	۱۰٪	۳۳۰۸۱	۳۲۱۰۲۰۹۰۹۴۳	۱۰٪	۱۱۸۰۷۳۶	۱۱۸۰۷۳۶
سیستان و بلوچستان	۱۹۶۰۸۵۳	۶۰٪	۲۴۱۰۶۵۳	۲۳۰۴۹۶۰۰۷۳۰۷۷۶	۶۸٪	۱۱۹۰۳۵۸	۱۳۱۰۷۴۴	۴۰٪	۱۶۱۰۲۹۸	۱۱۰۳۱۲۰۴۱۷۰۳۵۰	۳۲٪	۱۰۵۰۹۳۱	۱۰۵۰۹۳۱
فارس	۳۶۵۰۹۴۰	۶۰٪	۴۷۰۵۵۳	۶۱۰۷۳۹۰۳۴۰۵۸۸	۵۱٪	۱۶۸۰۷۱۴	۲۴۱۰۸۱۷	۴۰٪	۳۰۷۰۸۱۰	۵۹۰۰۵۳۱۱۰۷۹۶	۴۹٪	۲۰۰۰۱۳۰	۲۰۰۰۱۳۰
قزوین	۴۳۰۳۹۸	۷۹٪	۵۲۰۸۳۶	۶۸۲۱۰۳۰۴۰۱۲۷	۷۸٪	۱۵۷۰۱۸۰	۱۱۶۰۵۳	۲۱٪	۱۴۰۹۹۲	۱۰۹۶۱۰۳۸۶۰۸۴۲	۲۲٪	۱۵۹۰۵۳۷	۱۵۹۰۵۳۷
قم	۷۷۰۵۶۲	۷۹٪	۱۰۰۰۰۵۱	۱۹۰۴۴۱۰۰۸۰۹۸۶	۷۶٪	۲۵۰۰۶۵۱	۲۰۰۸۲۸	۲۱٪	۲۶۰۹۱۷	۶۰۰۴۹۰۸۳۴۰۳۳۷	۲۴٪	۲۵۹۰۰۸۰	۲۵۹۰۰۸۰
کردستان	۱۲۹۰۲۶۵	۷۵٪	۱۶۴۰۱۴۴	۱۷۰۴۲۱۰۰۱۳۰۴۶۰	۷۶٪	۱۳۴۰۶۶۶	۴۳۰۱۰۹	۲۵٪	۵۲۰۸۶۲	۵۰۴۵۳۶۷۲۰۹۳۱	۲۴٪	۱۲۳۰۶۲۷	۱۲۳۰۶۲۷
کرمان	۱۷۷۰۶۶۶	۸۰٪	۲۱۶۰۹۶۹	۲۰۰۲۱۲۰۷۹۱۰۴۱۴	۷۲٪	۱۱۳۰۷۶۸	۴۳۰۵۸۹	۲۰٪	۵۲۰۸۸۶	۷۰۹۹۷۰۵۳۰۲۷۷	۲۸٪	۱۲۷۰۵۰۱	۱۲۷۰۵۰۱
کرمانشاه	۱۵۵۰۲۸۰	۶۹٪	۲۰۷۰۸۶۷	۳۰۰۲۰۶۴۵۰۸۴۰	۷۴٪	۱۹۳۰۳۳۳	۷۰۰۴۶۹	۳۱٪	۸۹۰۱۳۱	۱۰۰۷۴۶۰۰۰۶۸۱	۲۶٪	۱۸۰۰۵۸۶	۱۸۰۰۵۸۶
کهگیلویه و بویر احمد	۸۸۰۵۳۸	۸۲٪	۱۱۶۰۳۰۷	۱۰۰۳۲۵۰۲۶۵۶۳۶	۸۰٪	۱۱۶۰۶۳۰	۱۹۰۷۲۰	۱۸٪	۲۶۰۱۵۰	۲۰۵۸۷۰۵۷۲۰۱۵۲	۲۰٪	۱۱۹۰۲۷۸	۱۱۹۰۲۷۸
گلستان	۱۳۵۰۴۵۴	۷۶٪	۱۶۹۰۱۶۰	۲۸۰۲۱۱۰۷۱۶۰۴۹۳	۸۸٪	۲۰۸۰۳۷۵	۴۳۰۲۹۳	۲۴٪	۵۲۰۷۵۳	۳۰۹۹۵۰۸۹۰۹۰۱	۱۲٪	۱۸۰۰۱۸۵	۱۸۰۰۱۸۵
گیلان	۱۹۴۰۶۳۰	۸۲٪	۲۵۰۰۵۹۰	۳۵۰۰۳۹۰۰۵۶۰۴۶۸	۸۱٪	۱۹۴۰۶۳۰	۴۳۰۷۷۶	۱۸٪	۵۹۰۶۶۶	۸۰۳۹۲۰۳۲۰۰۴۱۳	۱۹٪	۱۸۲۰۱۷۴	۱۸۲۰۱۷۴
لرستان	۱۱۴۰۷۱۳	۶۲٪	۱۴۵۰۲۷۴	۱۴۰۴۱۰۰۹۷۰۸۸۱	۶۹٪	۱۲۵۰۶۱۹	۷۱۰۰۷۹	۳۸٪	۸۵۰۷۲۵	۶۰۳۶۷۰۸۰۸۰۱۸۲	۳۱٪	۱۱۱۰۸۳۴	۱۱۱۰۸۳۴
مازندران	۹۴۰۷۷۲	۷۱٪	۱۲۱۰۳۳۰	۱۲۰۵۶۵۰۶۸۹۰۲۷۴	۶۳٪	۱۳۳۰۵۸۹	۲۸۰۳۱۵	۲۹٪	۵۰۰۴۷۷	۷۰۲۷۵۰۴۱۸۰۳۳۸	۳۷٪	۱۴۹۰۰۸۴	۱۴۹۰۰۸۴
مرکزی	۸۰۰۱۱۸	۸۷٪	۱۰۰۰۸۰۷	۲۳۰۲۸۲۰۱۸۷۰۲۴۵	۹۳٪	۲۹۰۰۵۹۹	۱۱۰۵۷۵	۱۳٪	۱۳۰۹۸۳	۱۰۴۵۲۰۱۴۰۸	۷٪	۲۷۴۰۰۴۰	۲۷۴۰۰۴۰
هرمزگان	۳۰۰۵۵۴	۳۹٪	۳۷۰۵۳۵	۴۰۶۶۷۰۱۵۱۵۰۲	۴۲٪	۱۵۲۰۵۵۱	۴۷۰۵۵۴	۶۱٪	۵۶۰۵۷۵	۶۰۳۴۹۰۷۹۰۹۶۱	۵۸٪	۱۴۱۰۰۴۸	۱۴۱۰۰۴۸
همدان	۱۰۵۰۰۰۶	۷۸٪	۱۳۳۰۵۷۴	۲۶۰۴۶۰۰۲۲۷۰۶۶۸	۸۵٪	۲۵۱۰۹۸۸	۳۰۰۱۲۹	۲۲٪	۳۶۰۹۸۹	۴۰۶۲۰۸۵۰۸۹۹	۱۵٪	۲۳۰۰۰۰۰	۲۳۰۰۰۰۰
یزد	۹۳۰۷۲۶	۹۴٪	۱۲۲۰۰۴۵	۲۰۰۵۱۹۰۱۷۷۰۸۴۰	۹۶٪	۹۳۰۷۲۶	۲۱۸۰۲۳۷	۶٪	۸۰۱۲۹	۹۴۹۰۰۹۰۸۹۳	۴٪	۲۱۴۰۷۶۰	۲۱۴۰۷۶۰
جمع کل	۴۰۲۹۷۰۰۲۹	۶۹٪	۵۵۰۹۰۴۵۷	۷۶۴۰۱۸۷۰۴۲۳۰۲۳۲	۷۱٪	۱۷۷۰۴۴۱	۱۹۱۴۰۰۹۷	۳۱٪	۲۰۴۱۴۰۶۹۷	۳۰۸۶۴۴۶۱۲۰۹۱۹	۲۹٪	۱۷۲۰۷۲۷	۱۷۲۰۷۲۷

جدول شماره ۶۲

تعداد نسخ پرتو پزشکی پزشکان طرف قرارداد به تفکیک استان و رشته تحصیلی

استان	ارتوپدی	ارولوژی	اعصاب و روان	بیهوشی	پزشکی اجتماعی	پوست و بیماری های آمیزشی	جراحی	جراحی پلاستیک	جراحی مغز و اعصاب	چشم	خون و انکولوژی	داخلی	داخلی مغز و اعصاب	رادیوتراپی	روماتولوژی	ریه	زنان و زایمان
آذربایجان شرقی	۲۸,۲۸۸	۱۸,۲۴۲	۷۲۸	۴۹۶	۴۱	۱۲۳	۱۰,۹۱۲	۶۰	۸۵۰۳	۲۸۳	۲,۶۹۵	۱۹,۰۸۹	۱۰,۵۲۵	۷۰۴	۲,۷۷۴	۲,۶۴۱	۶۰,۳۲۹
آذربایجان غربی	۲۰,۰۳۶	۱۵,۱۳۷	۳۸۳	۰	۰	۹۴	۸,۲۸۷	۰	۲,۲۸۵	۳۳۴	۱,۵۴۱	۱۹,۸۸۹	۸,۹۰۴	۱,۲۰۷	۱,۷۶۴	۱,۰۰۸۱	۳۷,۰۶۷
اردبیل	۱۲,۴۹۱	۸,۷۰۹	۵۳۹	۴۰۴	۰	۳۵۰	۶,۲۵۰	۰	۶,۸۳۱	۳۰۵	۷۷۷	۷,۴۸۰	۶,۰۲۵	۹۵۷	۷۸	۹۵۵	۲۵,۷۸۹
اصفهان	۱۴۶	۴	۱۴۱	۴	۹	۱۰۵	۳۹۶	۲۰۸	۱۳۸	۸۱۵	۱۴	۱,۴۵۴	۷۷۶	۰	۱	۱۸	۱
البرز	۷,۶۶۹	۳,۰۷۶	۹۶	۰	۰	۳۵	۳,۴۲۴	۱۵	۹۷۸	۱,۹۲۷	۸۵	۵,۰۸۴	۱,۹۴۲	۶۶۱	۱۶۶	۱۶۸	۱۲,۴۹۳
ایلام	۵,۱۴۸	۴,۰۵۴	۴۹	۱۷۴	۰	۱۴	۴,۷۰۰	۰	۱,۰۱۸	۲۰	۳۳	۰	۷۱۷	۰	۰	۷۷۵	۱۵,۳۰۵
بوشهر	۸,۳۴۳	۴,۶۲۴	۱۲۰	۰	۲۱	۷۰	۶۲۷	۰	۱,۴۷۸	۳۲	۴۳۱	۴,۸۰۶	۲,۲۵۹	۰	۳۳۶	۵۰۷	۱۱,۶۴۲
تهران	۱,۴۳۷	۴۲۳	۶۶	۰	۰	۲۱	۶۹۳	۲	۱۸۷	۶۳	۴۶	۹۷۳	۵۷۴	۱۴	۲۹۷	۹۲	۲,۴۴۴
چهارمحال و بختیاری	۱۱,۷۰۸	۴,۳۳۸	۱۶۳	۷	۰	۴۹	۷۹۲	۰	۱,۰۳۶	۱۸	۳۷۱	۴,۹۱۵	۲,۶۴۶	۹۰	۵۵۲	۸۳۶	۱۰,۰۱۸۱
خراسان جنوبی	۶,۱۲۸	۱,۹۴۸	۱۴۴	۰	۰	۲۵	۰	۰	۲,۰۸۶	۲۱	۰	۴,۸۹۴	۱,۳۵۰	۰	۴۲	۶۳۲	۱۴,۷۸۴
خراسان رضوی	۱۰۵,۹۹۷	۳۷,۰۱۳	۲,۳۸۸	۰	۲۹	۳۱۷	۲۲,۶۴۸	۴۹	۲۰,۳۵۱	۸۱۹	۱,۷۱۷	۴۲,۷۲۱	۲۰,۳۳۰	۱۵,۷۳۲	۶۵۰۷	۸,۲۰۷	۱۲۸,۸۰۷
خراسان شمالی	۰	۰	۳۱۳	۶۸	۰	۲۹	۳,۲۷۹	۰	۲,۷۳۹	۶۶	۳۴۴	۵,۹۸۱	۳,۲۰۶	۰	۱۲,۳۳۴	۳۸۷	۱۳,۴۱۰
خوزستان	۲۴,۷۹۷	۱۶,۴۰۹	۶۲۸	۲۸۳	۰	۲۲۳	۶,۹۱۲	۶	۲,۰۰۳	۸۵۸	۵۲	۶۲۱	۸,۰۵۹	۱,۹۸۱	۴۳۷	۹۱۹	۵۱,۸۵۱
زنجان	۹۷	۲	۱۵	۲۴	۲	۴۵	۱۱۱	۰	۱۰۷	۳۱	۰	۲۱۹	۳	۰	۱	۰	۱۹۶
سمنان	۱,۸۲۱	۱,۸۳۴	۹	۱۶	۰	۱۵	۰	۱	۸۳۲	۰	۹۴	۰	۶۶۷	۰	۱۳۹	۲۳۲	۵,۴۹۶
سیستان و بلوچستان	۱۳,۴۱۹	۶,۷۳۴	۱,۳۱۰	۲۰	۰	۱۲۴	۳,۴۳۳	۰	۴,۴۷۵	۲۸۶	۱,۴۷۰	۱۷,۴۳۳	۵,۷۹۳	۱	۱,۲۵۲	۴,۶۵۷	۴۸,۸۶۷
فارس	۴۴,۰۵۹	۷,۲۳۰	۱,۵۴۳	۳۳	۰	۱۱۴	۲,۹۴۰	۱	۷,۶۴۴	۹۲۴	۶۴	۱۴,۴۰۳	۲۲,۳۰۸	۱۴	۵۳۹	۶۹	۱۹,۱۵۸
قزوین	۶,۴۱۱	۲,۶۱۵	۱۲۴	۱۴	۰	۲۳	۱,۳۰۲	۰	۱,۴۵۸	۱۹۹	۰	۲,۳۴۵	۱,۰۳۹	۰	۱,۳۱۲	۰	۵,۴۹۴
قم	۶,۹۸۱	۶۳۰	۱۹۰	۴۳	۰	۱۲۷	۲,۰۶۲	۱۵	۱,۴۰۹	۸۱۲	۶۵	۲,۹۸۴	۳,۱۳۶	۶۳۳	۹۹۷	۷۸۲	۹,۴۲۷
کردستان	۶,۱۵۱	۴,۵۷۹	۷۴۹	۹۲	۱	۱۱۳	۴,۰۰۹	۲۶	۲,۰۰۲	۲۲۲	۱,۱۰۴	۱۵,۲۳۷	۸,۸۲۷	۱۹۲	۴۲۰	۵۲۸	۲۵,۸۰۶
کرمان	۱۹,۰۶۲	۱۱,۳۹۴	۷۶۵	۹۰	۰	۱۴۹	۴,۱۹۱	۲۷۰	۳,۲۴۵	۱۱۰	۱,۵۶۷	۱۲,۸۳۹	۸,۴۱۱	۴۳۵	۱,۱۵۴	۱,۶۲۶	۳۹,۵۱۸
کرمانشاه	۱۱,۸۴۶	۵,۳۰۶	۵۲۳	۳۵	۰	۱۲۵	۶,۱۱۸	۹۳	۵,۶۹۹	۳۳۶	۱,۱۶۰	۱۵,۶۱۸	۷,۲۵۳	۹۹۷	۹۱۴	۱,۱۶۶	۲۷,۵۶۳
کهگیلویه و بویر احمد	۶,۳۱۸	۳,۰۱۰	۳۱۸	۰	۰	۱۱۹	۱,۹۳۴	۰	۲,۲۵۹	۱۴۷	۰	۷,۶۸۱	۳,۹۷۰	۰	۰	۰	۱۷,۸۴۲
گلستان	۲۴,۵۶۶	۷,۱۱۲	۷۰۶	۱۴۲	۰	۲۶	۵,۳۷۲	۶۸	۸,۲۱۹	۳۸۷	۹۰۷	۱۰,۶۵۳	۴,۸۳۳	۲,۵۹۲	۲,۰۴۹	۱,۱۵۰	۱۹,۶۹۵
گیلان	۲۰,۸۷۹	۱۳,۵۸۲	۴۵۶	۵۵۲	۰	۱۵۹	۹,۳۶۸	۰	۴,۷۵۵	۱,۲۲۸	۰	۱۲,۲۵۳	۱۴,۲۵۹	۴۷۲	۱,۵۶۰	۱,۴۴۴	۴۷,۲۹۳
لرستان	۱۱,۶۸۱	۶,۵۲۵	۲۳۵	۲	۰	۱۵۹	۳,۲۷۸	۰	۳,۰۷۰	۱۵۴	۶۲۹	۱۰,۹۰۰	۵,۵۲۴	۰	۴۱۰	۷۰۰	۲۵,۷۶۱
مازندران	۵,۷۸۱	۳,۲۴۱	۱۸۹	۰	۰	۴۳	۳,۲۵۵	۰	۵۸۴	۱۶۰	۱۳۱	۴,۳۳۶	۴,۶۴۲	۵۸	۳۳۱	۱۸۹	۲۱,۰۶۷
مرکزی	۲۲	۴,۳۷۱	۲۲۸	۶۵	۵	۲۸	۳,۰۱۲۲	۸۷	۲,۸۳۰	۱۵۷	۲,۵۱۸	۱۳,۹۷۲	۴,۰۳۰	۹۸	۵۷۹	۷۵۸	۱۱,۹۹۰
هرمزگان	۱,۹۹۴	۳,۸۵۳	۱۰۷	۰	۰	۱۴	۵۶۴	۰	۶	۱۲۵	۱۶۱	۳,۳۳۴	۱,۹۲۶	۲۴۷	۷۴۰	۴۹۲	۶,۳۵۳
همدان	۱۰,۷۲۰	۶,۹۱۵	۵۸۱	۰	۰	۵۲	۲,۶۳۴	۲۰	۳,۴۹۸	۷۴۹	۱,۳۴۵	۱۱,۶۶۴	۴,۰۲۵	۳۹۱	۶۳۱	۹۳۵	۲۱,۲۲۸
یزد	۱۳,۱۰۵	۴,۷۳۰	۷۸	۱۴۳	۰	۸۶	۴,۴۰۸	۵۲	۴,۰۴۶	۸۴	۲,۰۴۹	۵,۰۴۰	۲,۸۱۲	۳۳۷	۲,۸۳۳	۱,۵۹۶	۶,۳۶۵
جمع کل	۴۳۷,۰۱۱	۲۰۷,۶۳۴	۱۳,۸۸۴	۲,۷۰۷	۱۰۸	۲,۹۷۶	۱۲۷,۲۲۱	۹۷۳	۱,۰۶,۱۶۱	۱۱,۵۷۲	۲۱,۴۷۰	۲۷۹,۰۱۸	۱۷۰,۷۵۱	۲۷,۸۱۳	۴۱۰,۳۸	۳۳,۵۳۲	۷۴۳,۱۳۲

ادامه جدول شماره ۶۲

تعداد نسخ پرتو پزشکی پزشکان طرف قرارداد به تفکیک استان و رشته تحصیلی

استان	سایر تخصص ها	طب فیزیکی	طب کار	عفونی	عمومی	غدد	قلب و عروق	کلیه	کودکان	گوارش	گوش حلق بینی	طب اوزانس	طب ورزش	آسیب شناسی	بزرگی قانونی	بزرگی هسته ای	رادیولوژی	تغذیه	phd علوم پایه	جمع کل
آذربایجان شرقی	۱۳.۷۸۱	۳.۷۱۳	۱	۵.۱۱۱	۸۳.۶۱۲	۱.۲۲۶	۵.۵۰۳	۲.۸۰۸	۴.۸۷۱	۲.۲۶۱	۵.۱۹۹	۴۵۰	۱۰	۲۴	۱۱	.	۱۶	۳۲	۹۳	۲۹۵.۰۶۵
آذربایجان غربی	۱۰.۳۵	۱.۸۵۷	.	۳.۵۰۹	۷۰.۷۵۰	۸۷۸	۲.۱۵۸	۷۲۸	۷.۳۴۲	۲.۵۰۹	۳.۱۶۶	.	.	۱	۱۱۷	.	۳۴۷	.	.	۲۲۲.۲۰۶
اردبیل	.	۹۸۵	.	۱.۰۴۱	۳۶.۷۲۸	۱۴۰	۱.۱۰۴	۱.۸۱۴	۴.۱۱۳	۱.۲۱۱	۲.۰۵۶	۱۲۷.۱۲۲
اصفهان	۲۳	.	۱۸	۱۵۳	۱۶.۵۲۵	۹	۲۳۶	۶	۳۳۴	۱۳۰	۲۱۴	۱۳.۲۵۱	۳۵.۱۲۹
البرز	.	۱.۵۸۷	۱۹۰	۴۵۱	۴۵.۲۶۲	۹۱۳	۲.۲۷۴	۳۰۱	۲.۰۹۵	۷۹۷	۱.۸۹۳	۹۳.۶۸۲
ایلام	.	۳۳۶	.	۶۶۵	۳۴.۶۴۲	۳	۷۶۵	۴۷۲	۳.۶۶۹	۲.۲۱۰	۹۸۷	۷۵.۷۵۶
بوشهر	.	۳۰۹	.	۳۵۴	۱۳.۶۴۰	۱.۶۱۰	۳۲۹	۴.۶۴۴	۱.۰۸۱	۲۲۷	۷۴۴	۵۸.۲۱۴
تهران	۱۸	۹۱	.	۲۲۵	۵.۱۳۵	۲۴۳	۱.۴۱۹	۵۱	۳۳۳	۸۷	۱۸۷	.	.	۲	.	.	۵	.	.	۱۵.۱۱۸
چهارمحال و بختیاری	۱	۴۴۰	.	۸۱۸	۲۵.۰۲۳	۵۰۰	۶۷۰	.	۱.۷۷۹	۵۷۶	۷۲۴	۳۹	۶۸.۱۷۲
خراسان جنوبی	۶۳	۶۰	.	۴۶۷	۱۱.۸۱۶	.	۹۲۷	.	۹۳۶	۱۵۰	۲.۷۲۲	۴۹.۲۲۵
خراسان رضوی	۴۵۰	۱.۶۶۸	۸۰۵	۱۱.۳۹۶	۲۷۶.۱۳۳	۳۰.۷۵	۸.۴۴۴	۱.۴۱۲	۱۷.۵۹۱	۸.۱۳۰	۱۰.۲۵۷	.	.	۱۸	۱۶	.	۳۲۸	۱۹	.	۷۵۲.۲۷۴
خراسان شمالی	۲.۵۴۹	۲	۲	۱.۱۱۴	۴۴.۴۷۲	۶۱۱	۲۵۶	۵.۷۴۹	۲.۳۶۴	۱.۰۸۹	۹۶۷	.	.	۱	.	.	۱۱۸	.	.	۱۰۱.۴۵۰
خوزستان	۸.۱۶۸	۴۲۱	.	۲.۶۱۳	۱۲۸.۱۸۰	.	۳.۴۶۸	۹۸۲	۱۰.۲۶۱	۱.۱۸۱	۴.۹۰۱	۲۷۶.۳۱۴
زنجان	۲۰.۹۵	۴	۱	۶	۱۴.۹۹۵	.	۹	۴۹	۵۶۵	۲	۲۶	۱۸.۶۰۵
سمنان	۵	۸۶	.	۳۰۹	۱۰.۸۷۶	۳۳۹	۲۲۳	۲۲۳	۳۶۰	۴۲۵	۱۳۰	۲۴.۱۲۲
سیستان و بلوچستان	.	.	.	۳.۱۴۸	۶۸.۹۱۴	.	۲.۲۰۷	۱۴۹	۸.۷۶۷	۲.۴۰۶	۱.۹۸۸	۱۹۶.۸۵۳
فارس	۸.۴۵۷	.	.	۲۰.۸۰۰	۲۱۷.۴۲۳	۹۹۵	۶.۳۷۰	۵۴۷	۳.۶۹۰	۱.۷۱۸	۳.۴۷۴	۵۳	.	.	۳۶۵.۹۴۰
قزوین	.	۱۱۱	.	۸۰۵	۱۶.۲۳۲	۶۲۳	۷۶۸	۲۸۸	۶۱۵	۶۳۹	۹۸۱	۴۳.۳۹۸
قم	.	۵۶۰	.	۶۴۲	۳۸.۰۶۴	۵۱۴	۱۰.۱۵	۳.۱۶۰	۱.۶۸۰	۸۹۹	۷۴۵	۷۷.۵۶۲
کردستان	.	۵۵۱	.	۱.۹۰۸	۲۹۱	۴۵.۵۸۳	۶۳۳	۱.۰۴۳	۵.۶۲۹	۲.۰۲۴	۱.۴۵۵	۱۲۹.۳۶۵
کرمان	۹.۱۷۹۴	۸۶۹	۷۹	۳.۷۹۷	۵۵.۳۶۴	۱.۴۷۷	۱.۲۳۴	۱.۲۹۵	۴.۱۱۳	۱.۶۲۳	۳.۰۸۰	۱۱۵	۱۷۷.۶۶۶
کرمانشاه	.	۱۵۴	.	۳.۴۰۰	۵۶.۵۲۷	.	۲.۱۴۱	۵۰۹	۴.۹۳۰	۸۱۸	۲.۰۴۹	۱۵۵.۲۸۰
کهگیلویه و بویر احمد	.	۳۰۰	.	۱۷۵	۳۶.۰۹۴	.	۷۷۶	۳۰.۹۲	۲.۸۴۳	۷۵۶	۱.۰۰۴	۸۸.۵۳۸
گلستان	.	۱۴۳	.	۲.۵۵۰	۲۸.۵۳۲	۲.۳۱۳	۱.۶۹۴	۱.۵۳۷	۴.۶۰۹	۲.۱۱۱	۳.۴۹۸	۱۳۵.۴۵۴
گیلان	۳۴۱	۱۳	.	۱.۶۰۹	۴۸.۴۹۱	۱.۲۶۰	۳.۸۸۸	۱.۲۵۰	۵.۲۳۹	۱.۰۶۱	۳.۱۱۸	۱۹۴.۶۳۰
لرستان	.	۱۶۸	.	۲.۱۷۷	۳۳.۴۹۵	۶۷۴	۵۸۶	۹۷۷	۲.۹۲۶	۱.۵۳۸	۲.۳۰۵	.	.	۱۹	.	.	۲۰	.	.	۱۱۴.۷۱۳
مازندران	۷۳	۱.۱۵۳	.	۱.۹۷۱	۴۰.۹۸۲	۱.۰۰۷	۱.۱۲۴	۷۷۳	۱.۷۲۲	۸۶۱	۱.۱۰۹	۹۴.۷۷۲
مرکزی	۱۰۶	۸۸۵	.	۲.۳۴۱	۲۶.۲۹۰	۴۳۰	۱.۲۰۴	۱۰۱	۱.۷۴۱	۶۱۹	۸۴۰	۱۵۴	۶۰	۱۲	.	.	۴۷۵	.	.	۸۰.۱۱۸
هرمزگان	.	.	.	۲۲۷	۴.۸۱۹	۲۸۵	۴۰۲	۱.۳۷۹	۱.۵۱۱	۷۴۸	۱.۲۶۷	۳۰.۵۵۴
همدان	.	۱.۶۷۸	.	۱.۴۰۳	۲۷.۱۰۴	۸۵۴	۱.۲۵۲	.	۴.۲۳۵	۷۴۲	۲.۳۵۰	۱۰۵.۰۰۶
یزد	۲۸۹	۱۷۶	۹	۹۸۱	۳۳.۳۹۶	۲.۴۹۹	۱.۳۷۲	۱.۹۰۹	۷۲۳	۲.۸۴۸	۹۳۷	.	.	۳۶	۷	.	۵۸۱	.	.	۹۳.۷۲۶
جمع کل	۴۷.۲۴۸	۱۸.۳۲۰	۱.۱۰۵	۵۸.۰۴۶	۱.۵۴۹.۹۱۷	۶۸.۰۶۱	۵۴.۴۴۱	۳۷.۲۲۸	۱۱۲.۵۵۷	۴۲.۳۹۶	۶۴.۳۸۳	۷۱۹	۷۰	۱۱۳	۱۵۱	.	۱.۸۴۳	۵۱	۱۳.۲۸۳	۴.۲۹۷.۰۲۹

جدول شماره ۶۳

تعداد نسخ پرتو پزشکی پزشکان غیر طرف قرارداد به تفکیک استان و رشته تحصیلی

استان	ارتوپدی	ارولوژی	اعصاب و روان	بیهوشی	پزشکی اجتماعی	پوست و بیماری های آمیزشی	جراحی	جراحی پلاستیک	جراحی مغز و اعصاب	چشم	خون و انکولوژی	داخلی	داخلی مغز و اعصاب	رادیوتراپی	روماتولوژی	ریه	زنان و زایمان
آذربایجان شرقی	۲,۴۹۶	۱۱۴	۱۲۸	۱۱۵	۱۰۶	۲۴	۸۷۵	۱	۵۴۷	۸۹	۲۷۵	۱,۹۸۷	۶۱۱	۱۹	۱۰	۶۳	۲,۷۹۰
آذربایجان غربی	۱,۴۸۹	۱,۶۹۹	۷۳۰	۵۷۷	۱۵۳	۳۷	۳,۳۱۶	۷۳	۵۰۲۳	۲۴۶	۷۳۵	۱,۷۳۵	۱,۷۶۷	۹۵۴	۷۱۸	۱,۳۸۷	۶۰,۲۳
اردبیل	۴	۶۰۷	۶۲	۸۳	۱	۹۰	۱,۰۲۸	۶۷	۳۱۹	۳۰	۷۱	۲,۸۷۷	۱,۹۶۴	-	-	۱۱	۱,۵۵۸
اصفهان	۴۶,۳۷۷	۲۰,۲۴۸	۱۰,۸۳	۳۲۳	-	۲۲۰	۱۱,۰۴۳	۱۵۳	۶۶۴۲	۶۸۷	۳,۱۲۸	-	۹,۷۵۴	۳,۲۹۳	۱,۴۵۱	۲,۵۲۰	-
البرز	۷,۳۶۵	۱,۳۵۱	۲۶۰	۱۱۸	-	۶۵	۱,۹۹۴	۱۰	۱,۲۸۵	۵۳۰	۷۹۱	۲,۶۱۴	۴۶۵	-	۴۴۹	۲۱۶	۵,۲۴۵
ایلام	۱,۳۸۱	۱۲۶	۱۷	۲۳	-	۵	۲۰۵	۳۹	۴۶	۷	۱۴۳	-	۴۷	-	-	-	۲,۲۱۴
بوشهر	۶۹۰	۱۵۱	۱۲۱	۱۸۳	۱	۱۴	۱,۱۴۱	۱۹	۹۴	۳۴	۲۳۵	۵۷۳	۳۸۵	-	۱۰	-	۱,۴۶۰
تهران	۱۰,۰۷۱	۳۹۷	۳۰۰	۳۶	۱	۲۴	۶۲۲	۲	۴۵۰	۵۳	۱۹۸	۱,۴۷۷	۱۴۹	۹۱	۶۵	۶۷	۱,۱۲۶
چهارمحال و بختیاری	-	۸۰۹	۱۶۱	۳۱	۱	۸	۱,۰۵۲	۱	۶۴۸	۲۰	۹۲	۱,۱۹۷	۶۲	-	۴۴۰	۱۶	۷۶۹
خراسان جنوبی	۲,۰۱۰	۲	۳۵	۶۹	-	-	۳۷۱	-	۱۷	۹	۳	۱,۱۹۳	۳۷۲	-	۱۳۵	۵	۴۵۳
خراسان رضوی	۲,۷۶۹	۱۲۵	۸۲	۴۲۰	۲۸	۱۱۶	۱,۳۴۷	۱۵۶	۵۵۹	۸۵۷	۷	۲,۴۵۰	۳۵۰	۲۹	-	۹	۱,۲۴۳
خراسان شمالی	۲۸۲	۵۷	۳۴	۳۲	-	۲	۶۱	۴	۶۰	۵۳	۳۷	۱۸۲	۱۸۵	۱۲۵	-	۱۰	۵۰۲
خوزستان	۲,۴۶۰	۶۷۰	۱,۱۰۹	۲۰۶	۳۰۲	۱۲۰	۳,۰۱۱	۲۹	۸۵۰۷	۷۸۲	۲,۱۵۲	۶,۱۹۰	۷۶۰	-	-	۷۵۴	۸,۲۸۳
زنجان	۹۷	۲	۱۵	۲۴	۲	۴۵	۱۱۱	-	۱۰۷	۳۱	-	۲۱۹	۳	-	۱	-	۱۹۶
سمنان	-	۱۸۷	۱۱	۳	۳۵	۱۱	-	-	۴۵	۹	۳۸	۱۵۰	۷۷	-	-	-	۲۶۱
سیستان و بلوچستان	۷,۳۲۴	۴۵۸	۱۷۱	۱۲۵	۳	۱۲	۲,۷۰۱	۱۱۲	۲,۱۷۲	۱,۱۴۴	۱۱	۳,۵۲۴	۸۰۰	-	۳	۲۲	۷,۴۲۰
فارس	۱۸,۵۸۱	۹,۱۸۶	۴۳۷	۵۳۳	۱۰,۸۹	۵۱۴	۸,۳۴۳	۱	۷,۲۷۷	۲۸۴	۱,۷۴۰	۹,۴۳۰	۴,۲۳۹	۷,۴۱۶	۱,۴۴۴	۱,۲۹۰	۹,۹۲۰
قزوین	-	۱	۳۹	۳	-	۶	۵۷۷	۱	۹۷	۲۳۱	۳	۲۵۸	۷	-	-	-	۳۱۸
قم	۱,۶۲۱	۲۷۲	۲۶	۴۷	۱	۲۷	۵۹۹	۱	۱,۲۱۲	۱۰۸	۴۶۹	۱,۳۰۵	۲۱۳	-	۱۱۶	۴۴	۳,۷۳۰
کردستان	۳,۷۵۱	۲۵۶	۴۹	۲۵۲	-	۶۵	-	۲۶	۲,۰۱۷	۱۴۱	۵۰	۷۶۵	۱,۵۹۱	۷۲	۳۹	۱۰	۱,۶۷۳
کرمان	۸۱۴	۷۰	۶۴	۱۱۵	۱	۱۱	۵۳۱	-	۶,۲۹۰	۶۹	۴۱	۱,۱۰۳	۱۲۶	-	۱۲۳	۳۴	۲,۱۶۲
کرمانشاه	۱,۳۸۲	۱,۱۴۲	۹۳	۲۷۱	-	۲۷	۵۷۰	۴۸	۱,۱۱۱	۷۴	۹۰۹	۱,۳۴۸	۸۶۰	-	۴۷۱	۵۳۸	۲,۹۸۱
کهگیلویه و بویر احمد	۱۶۵	۱۳	۵,۱۸۱	۲۱	۱	۱۰۵	۳۱۸	۱	۹۷	۲۱	۱۲۳	۱,۰۸۵	۱۲۲	-	-	-	۳۱۵
گلستان	۲۴۲	۷۲	۶۳	۱۳۳	-	۳۴	۲۲۱	۱۱	۱۸۶	۴۹	۹۲	۵۵۶	۶۳	-	۱۲۰	۴	۳۳۰
گیلان	۵,۲۹۰	۷۴۰	۲۱	۵۴	۲	۳۰	۱,۲۱۲	۹۸	۷۴۸	۴۴	۴۰۴	۳,۳۶۷	۱۱۱	۱۴۳	۱,۱۶۶	۱۶۳	۱,۷۲۰
لرستان	۱۱	۹۹۰	۷۵	۸۱	-	۲۲	۱,۹۳۹	۳۴	۹۷۶	۳۵	۲۲۹	۲,۳۲۰	۲۸۲	-	۴۴	۵۳۳	۲,۲۷۰
مازندران	۲,۶۲۸	۷۰۰	۱۱۶	۱۳۱	۱۴	۴۳	۹۱۹	-	۳,۲۸۵	۷۳	-	۹۷۸	۱,۸۳۹	۲۴۸	-	-	۱,۹۲۷
مرکزی	-	-	-	-	-	-	-	-	-	-	-	-	-	-	-	-	-
هرمزگان	-	۴۱۷	۵	۲۰۴	-	۱۳	۱,۱۴۷	-	۱,۲۴۷	۱۲۸	۴۷	۴,۳۳۴	۱۴۲	-	۱۱	۵	۲,۵۵۳
همدان	۱,۶۹۷	۱۴۲	۱۳	۳۶	-	۱۵	۱,۴۱۹	-	۱۰۳	۱,۳۲۷	۶	۱,۲۳۹	۵۹۲	-	۲	-	۶۱۵
یزد	۲۵۹	۷	۷	۳۸	۹	۳۳	۲۲۰	-	۲۴۳	۴۷	۳	۱۸۵	۱۰۸	۲۳	۲	۱	۱۹۸
جمع کل	۱۱۲,۲۴۷	۴۱,۰۰۱	۱۰,۵۰۸	۴,۲۸۷	۱,۷۵۰	۱,۷۴۸	۴۶,۷۹۳	۸۸۷	۵۱,۴۱۰	۷,۲۱۲	۱۲,۰۳۲	۵۴,۶۴۱	۲۸,۰۴۶	۱۲,۵۱۳	۶,۸۳۰	۷,۷۰۲	۷۰,۷۵۵

ادامه جدول شماره ۶۳

تعداد نسخ پرتو پزشکی پزشکان غیر طرف قرارداد به تفکیک استان و رشته تحصیلی

استان	سایر تخصص ها	طب فیزیکی	طب کار	عفونی	عمومی	غدد	قلب و عروق	کلیه	کودکان	گوارش	گوش حلق بینی	طب اوزانس	طب ورزش	آسیب شناسی	پزشکی قانونی	پزشکی هسته ای	رادیولوژی	تغذیه	phd علوم پایه	جمع کل
آذربایجان شرقی	۷,۲۲۱	۳۳۴	۱۳	۲۳۵	۱۹,۶۶۵	۳۱	۹۸۵	۷	۴۹۸	۱۸	۱۵۶	۱۶	۶	۴۷	۰	۲	۶۵	۰	۳۲۵	۳۹,۹۷۴
آذربایجان غربی	۱۶,۹۹۱	۲۰۶	۴	۹۷۱	۱۱۳,۸۱۸	۶۱۰	۱,۶۵۸	۳,۴۹۷	۱,۰۶۴	۱,۲۵۰	۱,۶۳۸	۰	۹۷۴	۱۰	۳۸	۱۶	۵۲	۰	۱	۱۶۹,۴۵۰
اردبیل	۶,۵۸۴	۷۳	۰	۱۶۹	۵۹,۰۵۷	۱۷۱	۴۹۴	۲۲۸	۷۸۴	۸۹۶	۶۶	۱۴۹	۰	۰	۰	۰	۰	۰	۰	۷۷,۴۴۳
اصفهان	۴,۷۶۴	۱,۶۰۷	۳	۴,۶۹۴	۱۹۳,۰۷۳	۱,۸۴۷	۴,۱۸۳	۱,۱۰۷	۴,۷۲۶	۲,۵۱۰	۵,۶۱۱	۰	۰	۰	۰	۰	۰	۰	۰	۳۳۱,۱۴۷
البرز	۴۲۳	۱۰۷	۰	۸۵	۱۳,۸۲۷	۱۲۵	۴۰۴	۲۵۲	۸۶۶	۳۴۰	۴۲۶	۰	۱۰۷	۰	۰	۰	۰	۰	۱۱,۶۱۵	۵۱,۴۲۵
ایلام	۱,۱۴۲	۰	۱	۵	۱۵,۵۹۵	۲۳۷	۹	۴۶	۰	۰	۰	۰	۰	۰	۰	۰	۰	۰	۰	۲۱,۲۸۸
بوشهر	۴۶	۲۱	۱۰۰	۷۵	۳۶,۰۲۴	۳۸	۲۰۳	۱۵۱	۳۰۰	۱۳	۱۵۳	۰	۰	۰	۰	۰	۰	۰	۰	۴۲,۲۳۵
تهران	۱,۲۹۰	۳۳	۰	۸۱	۳۰,۹۳	۱۱۸	۵۹۲	۴۸	۲۵۳	۳۳	۲۰۹	۱۲۵	۰	۲۵	۰	۰	۱۵	۰	۰	۱۲۰,۲۳۴
چهارمحال و بختیاری	۶,۶۳۶	۵	۰	۲۴۲	۱۱,۱۳۷	۸۷	۱۳۳	۳۹۶	۵۵۸	۱۳۴	۲۰۶	۰	۰	۰	۰	۰	۰	۰	۰	۲۵,۴۴۱
خراسان جنوبی	۱,۵۷۵	۰	۱۸	۰	۶,۵۸۰	۴۶۳	۵۰	۳۰۱	۲۰۵	۹۵۰	۷۳	۴۶	۰	۰	۰	۰	۰	۰	۰	۱۵,۰۲۶
خراسان رضوی	۸,۱۳۵	۴۱	۰	۳۴۶	۲۱,۸۷۶	۰	۶۱	۰	۱,۴۴۹	۲۱	۴۳۰	۰	۸۸۵	۳۵۳	۹	۸	۰	۲	۰	۴۴,۲۶۳
خراسان شمالی	۹۶۹	۲	۰	۴۵	۳,۸۹۲	۴	۱۰۷	۲۷	۱۸۲	۶	۴۱	۰	۰	۴۸	۰	۰	۳	۰	۰	۶,۹۴۲
خوزستان	۳۳,۷۴۲	۱۶	۱	۵۱۷	۱۰۵,۸۲۴	۰	۱,۲۰۶	۱,۲۸۷	۱,۵۰۵	۲۳۴	۱,۶۳۴	۰	۰	۰	۰	۰	۰	۰	۰	۱۸۱,۳۰۱
زنجان	۲,۰۹۵	۴	۱	۶	۱۴,۹۹۵	۰	۹	۴۹	۵۶۵	۲	۲۶	۰	۰	۰	۰	۰	۰	۰	۰	۱۸,۶۰۵
سمنان	۱۱۴	۳	۱	۵	۱,۴۶۸	۲۷	۴۴	۱۲	۳۰	۱۷	۳	۴	۰	۰	۰	۰	۰	۰	۰	۲,۵۵۵
سیستان و بلوچستان	۱۱,۳۵۴	۰	۰	۰	۹۰,۳۹۰	۵	۲۴۳	۲,۸۴۸	۶۷۲	۵	۱۹۷	۱۲۸	۰	۰	۰	۰	۰	۰	۰	۱۳۱,۷۴۴
فارس	۳۰,۲۵۶	۰	۰	۱,۵۴۶	۱۰۵,۳۸۳	۱,۹۸۷	۲,۶۲۳	۲,۱۴۰	۳,۳۳۹	۶۷۹	۲,۵۰۸	۸,۷۷۲	۰	۱۹۲	۳	۲۹	۶۰۹	۱	۹۶	۲۴۱,۸۸۷
قزوین	۳,۲۴۷	۱۲	۰	۷	۶,۷۶۸	۰	۱۵	۰	۳۲	۰	۲۳	۰	۸	۰	۰	۰	۰	۰	۰	۱۱,۶۵۳
قم	۰	۹	۱	۹۱	۶,۴۹۰	۴۷۹	۱۵۱	۱۰۰	۳۲۸	۳۵	۱۵۵	۰	۰	۳,۱۹۸	۰	۰	۰	۰	۰	۲۰,۸۲۸
کردستان	۲۰۹	۱۴۵	۱۰	۲۴	۳۰,۶۱۸	۰	۱,۰۸۹	۰	۲۱۷	۲۱	۰	۰	۹	۰	۰	۰	۰	۰	۰	۴۳,۱۰۹
کرمان	۴,۰۹۸	۴	۰	۱۲۳	۲۶,۷۱۲	۷۹	۱۷۹	۱۴۴	۴۸۸	۷۱	۱۳۶	۰	۱	۰	۰	۰	۰	۰	۰	۴۳,۵۸۹
کرمانشاه	۷,۱۵۵	۸۷	۰	۱۲۶	۴۹,۱۴۵	۴۵	۳۰۵	۲۱	۸۷۷	۵	۲۶۷	۰	۱	۰	۰	۰	۰	۰	۰	۷۰,۴۶۹
کهگیلویه و بویر احمد	۸۰	۰	۰	۰	۹,۳۵۵	۵	۱۵	۱,۵۷۴	۱,۱۲۲	۳۹	۴۹	۰	۳	۰	۰	۰	۰	۰	۰	۱۹,۷۲۰
گلستان	۳۳	۱۰	۰	۱۵۹	۳۷,۰۲۱	۴۱۵	۱۲۶	۱۴۸	۱۰۴	۵	۱۰۳	۰	۰	۰	۰	۰	۰	۰	۲,۹۹۳	۴۳,۲۹۳
گیلان	۸,۴۲۲	۷	۵۱	۳۷۷	۱۷,۳۳۵	۳۷۷	۷۶۲	۷	۲۸۷	۴۱۶	۴۲۶	۰	۱۱۷	۰	۶	۰	۲۴	۰	۱۲۶	۴۳,۷۷۶
لرستان	۸,۹۹۴	۹۳۶	۱۶	۳۷۲	۴۷,۴۷۰	۳۷۹	۲۶۱	۵۹۰	۱,۲۷۵	۲۰۰	۷۳۸	۷	۰	۰	۰	۰	۰	۰	۰	۷۱,۰۷۹
مازندران	۷,۳۵۸	۱۴	۰	۲۱۹	۱۱,۱۲۵	۱,۱۵۳	۳۵۰	۰	۱۸۹	۷۸۸	۵۲۵	۰	۰	۰	۰	۰	۳,۶۹۳	۰	۰	۳۸,۳۱۵
مرکزی	۰	۰	۰	۰	۱۱,۵۷۵	۰	۰	۰	۰	۰	۰	۰	۰	۰	۰	۰	۰	۰	۰	۱۱,۵۷۵
هرمزگان	۱۵,۳۰۳	۰	۵۶۵	۳۲۴	۱۹,۳۳۴	۱۱۴	۷۱	۴	۸۳۷	۲۶	۱۶۰	۰	۳۷۳	۰	۰	۰	۰	۰	۰	۴۷,۵۵۴
همدان	۴,۸۱۳	۴	۰	۱۰	۱۷,۱۰۸	۱۸۹	۹۱	۰	۵۲۴	۰	۱۸۳	۰	۱	۰	۰	۰	۰	۰	۰	۳۰,۱۲۹
یزد	۴,۴۸۳	۴۰	۱	۲۴	۰	۱۲	۵۶	۱۲	۱۸۱	۶	۴۰	۰	۰	۰	۰	۰	۰	۰	۰	۶,۲۳۸
جمع کل	۱۹۷,۵۳۲	۳,۷۱۰	۷۸۶	۱۰,۶۰۱	۱,۱۰۶,۸۴۳	۸,۹۹۷	۱۶,۴۷۵	۱۴,۹۹۶	۲۳,۴۵۷	۸,۷۲۰	۱۶,۱۸۲	۹,۲۴۷	۲,۴۸۵	۳,۸۷۳	۵۶	۵۵	۴,۴۶۱	۳	۱۵,۱۵۶	۱,۹۱۴,۰۹۷

جدول شماره ۶۴

مجموع تعداد نسخ پرتو پزشکی پزشکان طرف قرارداد و غیر طرف قرارداد به تفکیک استان و رشته تحصیلی

استان	ارتوپدی	ارولوژی	اعصاب و روان	بیهوشی	پزشکی اجتماعی	پوست و بیماری های آمیزشی	جراحی	جراحی پلاستیک	جراحی مغز و اعصاب	چشم	خون و انکولوژی	داخلی	داخلی مغز و اعصاب	رادیوتراپی	روماتولوژی	ریه	زنان و زایمان
آذربایجان شرقی	۳۰.۷۸۴	۱۸.۳۵۶	۸۵۶	۶۱۱	۱۴۷	۱۴۷	۱۱.۷۸۷	۶۱	۹.۰۵۰	۳۷۲	۲.۸۷۰	۲۱.۰۷۶	۱۱.۱۳۶	۷۲۳	۲.۷۸۴	۲.۷۰۴	۶۳۰.۹۹
آذربایجان غربی	۲۱.۵۲۵	۱۶.۸۲۶	۱.۱۱۳	۵۷۷	۱۵۳	۱۳۱	۱۱.۶۰۳	۷۳	۷.۴۰۸	۴۸۰	۲.۲۷۶	۲۱.۶۲۴	۱۰.۶۷۱	۲.۱۶۱	۲.۴۸۲	۲.۴۶۸	۵۳۰.۹۰
اردبیل	۱۲.۴۹۵	۹.۳۱۶	۶۰۱	۴۸۷	۱	۴۴۰	۷.۲۷۸	۶۷	۷.۱۴۰	۳۳۵	۸۴۸	۱۰.۲۵۷	۷.۹۸۹	۹۵۷	۷۸	۹۶۶	۲۷.۳۴۷
اصفهان	۴۶.۵۲۳	۲۰.۲۵۲	۱.۲۲۴	۳۲۷	۹	۳۲۵	۱۱.۴۳۹	۳۶۱	۶.۷۸۰	۱.۵۰۲	۳.۱۴۲	۱.۴۵۴	۱۰.۵۲۰	۳.۳۹۳	۱.۴۵۲	۲.۵۲۸	۱
البرز	۱۵۰.۳۴	۴۰.۲۲۷	۳۵۶	۱۱۸	۰	۱۰۰	۵.۴۱۸	۲۵	۲.۲۶۳	۲.۴۵۷	۸۷۶	۷.۶۹۸	۲.۴۰۷	۶۶۱	۶۱۵	۳۸۴	۱۷.۸۳۸
ایلام	۶۵.۲۹	۴۰.۱۸۰	۶۶	۱۹۷	۰	۱۹	۴.۹۰۵	۳۹	۱.۰۶۴	۲۷	۱۷۶	۰	۷۶۴	۰	۷۷۵	۱۷.۵۱۹	
بوشهر	۹۰.۲۳	۴.۷۷۵	۳۴۱	۱۸۳	۲۲	۸۴	۱.۷۶۸	۱۹	۱.۵۷۲	۶۶	۶۶۶	۵.۳۷۹	۲.۶۴۴	۰	۳۴۶	۵۰.۷	۱۳.۱۰۲
تهران	۲.۵۰۸	۸۲۰	۳۶۶	۳۶	۱	۴۵	۱.۳۱۵	۴	۶۳۷	۱۱۶	۲۴۴	۲.۴۵۰	۷۳۳	۱۰۵	۳۶۲	۱۵۹	۳.۵۷۰
چهارمحال و بختیاری	۱۱.۷۰۸	۵۰.۴۷	۳۳۴	۳۸	۱	۵۷	۱.۸۴۴	۱	۱.۶۸۴	۳۸	۴۶۳	۶.۱۱۲	۲.۷۰۸	۹۰	۹۹۲	۸۵۲	۱۰.۹۵۰
خراسان جنوبی	۸.۳۲۹	۱.۹۵۰	۱۷۹	۶۹	۰	۲۵	۳.۷۱	۰	۲.۰۰۳	۳۰	۳	۶.۰۸۷	۱.۷۲۲	۰	۱۷۷	۶۳۷	۱۵.۲۳۷
خراسان رضوی	۱۰۸.۷۶۶	۳۷.۱۳۸	۲.۴۷۰	۴۲۰	۵۷	۴۳۳	۲۳.۹۹۵	۲۰۵	۲۰.۹۱۰	۱.۶۷۶	۱.۷۲۴	۴۵.۱۷۱	۲۰.۵۸۰	۱۵.۷۶۱	۶.۵۰۷	۸.۲۱۶	۱۳۰.۱۵۰
خراسان شمالی	۲۸۲	۵۷	۳۴۷	۱۰۰	۰	۳۱	۳.۴۴۰	۴	۲.۷۹۹	۱۱۹	۳۷۱	۶.۱۶۳	۳.۳۹۱	۱۲۵	۱۲.۳۳۴	۳۹۷	۱۳.۹۱۲
خوزستان	۲۷.۲۵۷	۱۷.۰۷۹	۱.۷۳۷	۴۸۹	۳۰۲	۳۴۳	۹.۹۲۳	۳۵	۱۰.۶۱۰	۱.۶۴۰	۲.۲۰۴	۶.۸۱۱	۸.۸۱۹	۱.۹۸۱	۴۳۷	۱.۶۷۳	۶۰.۱۳۴
زنجان	۱۹۴	۴	۳۰	۴۸	۴	۹۰	۲۲۲	۰	۲۱۴	۶۲	۰	۴۳۸	۶	۲	۰	۳۹۲	
سمنان	۱.۸۲۱	۲۰.۲۱	۲۰	۱۹	۳۵	۲۶	۰	۱	۸۷۷	۹	۱۳۲	۱۵۰	۷۴۴	۰	۱۳۹	۲۳۲	۵.۷۵۷
سیستان و بلوچستان	۲۰.۷۴۳	۷.۱۹۲	۱.۴۸۱	۱۴۵	۳	۱۳۶	۶.۱۳۴	۱۱۲	۶.۶۴۷	۱.۴۳۰	۱.۴۸۱	۲۰.۹۵۷	۶.۵۹۳	۱	۱.۲۵۵	۴.۶۷۹	۵۶.۲۸۷
فارس	۶۲.۶۴۰	۱۶.۵۰۶	۱.۹۸۰	۵۶۶	۱۰۰۸۹	۶۲۸	۱۱.۲۸۳	۲	۱۴.۹۲۱	۱.۲۰۸	۱.۸۰۴	۲۳.۸۳۳	۲۶.۵۴۷	۷.۴۳۰	۱.۹۸۳	۱.۳۵۹	۲۹۰.۷۸
قزوین	۶.۴۱۱	۲.۶۱۶	۱۶۳	۱۷	۰	۲۹	۱.۸۷۹	۱	۱.۵۵۵	۴۳۰	۳	۲.۶۰۳	۱.۰۴۶	۰	۱.۳۱۲	۰	۵.۸۱۲
قم	۸۶.۰۲	۹۰.۲	۲۱۶	۹۰	۱	۱۵۴	۲.۶۶۱	۱۶	۲.۶۲۱	۹۲۰	۵۳۴	۴.۲۸۹	۳.۳۳۹	۶۳۳	۱.۱۱۳	۸۲۶	۱۳.۱۵۷
کردستان	۹.۹۰۲	۴.۸۳۵	۷۹۸	۳۴۴	۱	۱۷۸	۴.۱۰۹	۵۲	۴.۰۱۹	۳۶۳	۱.۱۵۴	۱۶.۱۰۲	۱۰.۴۱۸	۲۶۴	۴۶۹	۵۲۸	۲۷.۴۷۹
کرمان	۱۱.۹۷۶	۱۱.۴۶۴	۸۲۹	۲۰۵	۱	۱۶۰	۴.۷۲۲	۲۷۰	۹.۵۳۵	۱۷۹	۱.۶۰۸	۱۳.۹۴۲	۸.۵۳۷	۴۳۵	۱.۲۷۷	۱.۶۶۰	۳۱.۶۸۰
کرمانشاه	۱۳.۲۲۸	۶.۴۴۸	۶۱۶	۳۰۶	۰	۱۶۲	۶.۶۸۸	۱۴۱	۶.۸۱۰	۴۱۰	۲.۰۶۹	۱۶.۹۶۶	۸.۱۱۳	۹۹۷	۱.۳۸۵	۱.۷۰۴	۳۰.۵۴۴
کهگیلویه و بویر احمد	۶.۳۸۳	۳۰.۳۳	۵.۴۹۹	۲۱	۱	۲۲۴	۲.۱۵۲	۱	۲.۲۵۶	۱۶۸	۱۳۲	۸.۷۶۶	۴.۰۹۲	۰	۰	۰	۱۸.۱۵۷
گلستان	۲۴.۸۰۸	۷.۱۸۴	۷۶۹	۲۷۵	۰	۶۰	۵.۵۹۳	۷۹	۸.۴۰۵	۴۳۶	۹۹۹	۱۱.۲۰۹	۴.۸۸۶	۲.۵۹۲	۲.۱۶۹	۱.۱۵۴	۲۰۰.۲۵
گیلان	۲۶.۱۶۹	۱۴.۳۳۲	۴۷۷	۶۰۶	۲	۱۸۹	۱.۵۸۰	۹۸	۵.۵۰۳	۱.۲۷۲	۴۰۴	۱۵.۷۲۰	۱۴.۳۷۰	۶۱۵	۲.۷۲۶	۱.۶۰۷	۴۹۰.۱۳
لرستان	۱۱.۶۹۲	۷.۵۱۵	۳۱۰	۸۳	۰	۱۸۱	۵.۲۱۷	۳۴	۴.۱۴۶	۱۸۹	۸۵۸	۱۳.۲۲۰	۵.۸۰۶	۰	۴.۵۴	۱.۲۳۳	۲۸۰.۳۱
مازندران	۸.۴۰۹	۳.۹۴۱	۳۰۵	۱۳۱	۱۴	۸۶	۴.۱۷۴	۰	۳.۸۶۹	۳۳۳	۱۳۱	۵.۳۱۴	۶.۴۸۱	۳۰۶	۳۳۱	۱۸۹	۲۲.۹۹۴
مرکزی	۲۲	۴.۳۷۱	۲۲۸	۶۵	۵	۲۸	۳.۱۲۲	۸۷	۲.۸۳۰	۱۵۷	۲.۵۱۸	۱۳.۹۷۲	۴.۱۳۰	۹۸	۵۷۹	۷۵۸	۱۱.۹۹۰
هرمزگان	۱.۹۹۴	۴.۲۷۰	۱۱۲	۲۰۴	۰	۲۷	۱.۷۱۱	۰	۱.۲۵۳	۲۵۳	۲۰۸	۷.۶۶۸	۲.۰۶۸	۲۴۷	۷۵۱	۴۹۷	۹.۲۰۶
همدان	۱۴.۴۱۷	۷.۰۵۷	۵۹۴	۳۶	۰	۶۷	۴.۰۵۳	۲۰	۳.۶۰۱	۲۰۷۶	۱.۳۵۱	۱۲.۹۰۳	۴.۶۱۷	۳۹۱	۶۳۳	۹۳۵	۲۱.۸۴۳
یزد	۱۳.۳۶۴	۴.۷۳۷	۸۵	۱۸۱	۹	۱۱۹	۴.۶۲۸	۵۲	۴.۲۸۹	۱۳۱	۲.۱۵۲	۵.۲۲۵	۲.۹۲۰	۳۶۰	۲.۸۳۴	۱.۵۹۷	۶.۵۶۳
جمع کل	۵۴۹.۲۵۸	۲۴۸.۶۳۱	۲۴.۳۹۲	۶.۹۹۴	۱.۸۵۸	۴.۷۲۴	۱۷۴.۰۱۴	۱.۸۶۰	۱۵۷.۵۷۱	۱۸.۷۸۴	۲۳.۵۰۲	۳۳۳.۶۵۹	۱۹۸.۷۹۷	۴۰.۳۲۶	۴۷.۸۶۸	۴۱.۲۳۴	۸۱۳.۸۱۷

ادامه جدول شماره ۶۴

مجموع تعداد نسخ پرتو پزشکی پزشکان طرف قرارداد و غیر طرف قرارداد به تفکیک استان و رشته تحصیلی

استان	سایر تخصص‌ها	طب فیزیکی	طب کار	عفونی	عمومی	غدد	قلب و عروق	کلیه	کودکان	گوارش	گوش حلق بینی	طب اوزانس	طب ورزش	آسیب شناسی	پزشکی قانونی	پزشکی هسته‌ای	رادیولوژی	تغذیه	phd علوم پایه	جمع کل
آذربایجان شرقی	۲۱,۱۰۲	۴,۰۴۷	۱۴	۵,۳۴۶	۱۰,۳۲۷۷	۱,۲۵۷	۶,۴۸۸	۲,۸۱۵	۵,۳۶۹	۲,۳۷۹	۵,۳۵۵	۴۶۶	۱۶	۷۱	۱۱	۲	۸۱	۳۲	۴۱۸	۳۳۵,۰۳۹
آذربایجان غربی	۱۸,۰۲۶	۲,۰۶۳	۴	۴,۴۸۰	۱۸۴,۵۶۸	۱,۴۸۸	۳,۸۱۶	۴,۲۲۵	۸,۳۰۶	۳,۷۵۹	۴,۸۰۴	.	۹۷۴	۱۱	۱۵۵	۱۶	۲۹۹	.	۱	۳۹۱,۶۵۶
اردبیل	۶,۵۸۴	۱,۰۵۸	.	۹۵,۷۸۵	۱,۳۱۰	۳۱۱	۱,۵۹۸	۲,۰۴۲	۴,۸۹۷	۲,۱۰۷	۲,۱۲۲	۱۴۹	۲۰۴,۵۶۵
اصفهان	۴,۷۸۷	۱,۶۰۷	۲۱	۴,۸۴۷	۲۰,۹۵۹۸	۱,۸۵۶	۴,۴۱۹	۱,۱۱۳	۵,۰۶۰	۲,۶۴۰	۵,۸۲۵	۱۳,۲۵۱	۳۶۶,۲۷۶
البرز	۴۲۳	۱,۶۹۴	۱۹۰	۵۳۶	۵۹,۱۸۹	۱,۰۳۸	۲,۶۷۸	۵۵۳	۲,۹۶۱	۱,۱۳۷	۲,۳۱۹	.	۱۰۷	۱۱,۶۱۵	۱۴۵,۱۱۷
ایلام	۱,۱۴۲	۳۳۶	۱	۶۷۰	۵۰,۲۳۷	۲۴۰	۷۷۴	۵۱۸	۳,۶۶۹	۲,۲۱۰	۹۸۷	۹۷,۰۴۴
بوشهر	۴۶	۳۳۰	۱۰۰	۴۲۹	۴۹,۶۶۴	۱,۶۴۸	۵۳۲	۴,۷۷۵	۱,۳۸۱	۲۴۰	۸۹۷	۱۰۰,۴۴۹
تهران	۱,۳۰۸	۱۱۴	.	۳۰۶	۸,۱۲۸	۳۶۱	۲,۰۱۱	۹۹	۵۷۶	۱۲۰	۳۹۶	۱۲۵	.	۲۷	.	.	۲۰	.	.	۲۷,۱۵۲
چهارمحال و بختیاری	۶,۶۳۷	۴۴۵	.	۱,۰۶۰	۲۶,۷۶۰	۵۸۷	۸۰۳	۳۹۶	۲,۳۳۷	۷۱۰	۹۳۰	۳۹	۹۳,۶۱۳
خراسان جنوبی	۱,۶۳۸	۶۰	۱۸	۴۶۷	۱۸,۴۰۶	۴۶۳	۹۷۷	۳۰۱	۱,۱۴۱	۱,۱۰۰	۲,۸۰۵	۴۶	۶۴,۲۵۱
خراسان رضوی	۸,۵۸۵	۱,۷۰۹	۸۰۵	۱۱,۷۴۲	۲۹۸,۰۰۹	۳۰,۷۵	۸,۵۰۵	۱,۴۱۲	۱۹,۰۴۰	۸,۱۵۱	۱۰,۶۸۷	.	۸۸۵	۳۷۱	۲۵	۸	۳۲۸	۲۱	.	۷۹۷,۵۳۷
خراسان شمالی	۳,۵۱۸	۴	۲	۴۸,۳۶۴	۱,۱۵۹	۶۱۵	۳۶۳	۵,۷۷۶	۲,۵۴۶	۱,۰۹۵	۱,۰۰۸	.	.	۴۹	.	.	۱۲۱	.	.	۱۰۸,۳۹۲
خوزستان	۴۱,۹۱۰	۴۳۷	۱	۳,۱۳۰	۲۳۴,۰۰۴	.	۶,۶۷۴	۲,۲۶۹	۱۱,۷۶۶	۱,۴۱۵	۶,۵۲۵	۴۵۷,۶۱۵
زینجان	۴,۱۹۰	۸	۲	۱۲	۲۹,۹۹۰	.	۱۸	۹۸	۱,۱۳۰	۴	۵۲	۳۷,۲۱۰
سمنان	۱۱۹	۸۹	۱	۳۱۴	۱۲,۳۴۴	۳۶۶	۲۶۷	۲۳۵	۳۹۰	۴۴۲	۱۳۳	۴	۲۶,۶۷۷
سیستان و بلوچستان	۱۱,۳۵۴	.	.	.	۱۵۹,۲۰۴	۵	۲,۴۵۰	۲,۹۹۷	۹,۴۳۹	۲,۴۱۱	۲,۱۸۵	۱۲۸	۳۲۸,۵۹۷
فارس	۳۸,۷۱۳	.	.	۳,۶۲۶	۳۲۲,۸۰۶	۲,۹۸۲	۸,۹۹۳	۲,۶۸۷	۷,۰۲۹	۲,۳۹۷	۵,۹۸۲	۸,۷۷۲	.	۱۹۲	۳	۲۹	۶۶۲	۱	۹۶	۶۰۷,۸۲۷
قزوین	۳,۲۴۷	۱۲۳	.	۸۱۲	۲۳,۰۰۰	۶۲۳	۷۸۳	۲۸۸	۶۴۷	۶۳۹	۱,۰۰۴	.	۸	۵۵,۰۵۱
قم	.	۵۶۹	۱	۷۳۳	۴۴,۵۵۴	۹۹۳	۱,۱۶۶	۳,۲۶۰	۲,۰۰۸	۹۳۴	۹۰۰	.	.	۳,۱۹۸	۹۸,۳۹۰
کردستان	۲۰۹	۶۹۶	۱۰	۱,۹۲۲	۳۰,۹۰۹	۴۵,۵۸۳	۱,۷۱۲	۱,۰۴۳	۵,۸۴۶	۲,۰۴۵	۱,۴۵۵	.	۹	۱۷۲,۴۷۴
کرمان	۱۳,۸۹۲	۸۷۳	۷۹	۳,۹۲۰	۸۲,۰۷۶	۱,۵۵۶	۱,۴۱۳	۱,۴۳۹	۴,۶۰۱	۱,۶۹۴	۳,۲۱۶	۱۱۵	۱	۲۲۱,۲۵۵
کرمانشاه	۷,۱۵۵	۲۴۱	.	۳,۵۲۶	۱۰,۶۲۷۲	۴۵	۲,۴۴۶	۵۳۰	۵,۸۰۷	۸۲۳	۲,۳۱۶	.	۱	۲۲۵,۷۴۹
کهگیلویه و بویر احمد	۸۰	۳۰۰	.	۱۷۵	۴۵,۴۴۹	۵	۷۹۱	۴,۶۶۶	۳,۹۶۵	۷۹۵	۱,۰۵۳	.	۳	۱۰۸,۲۵۸
گلستان	۳۳	۱۵۳	.	۲,۷۰۹	۶۵,۵۵۳	۲,۷۲۸	۱,۸۲۰	۱,۶۸۵	۴,۷۱۳	۲,۱۱۶	۳,۶۰۱	۲,۹۹۳	۱۷۸,۷۴۷
گیلان	۸,۷۶۳	۲۰	۵۱	۱,۷۰۹	۶۵,۸۲۶	۱,۶۳۷	۴,۶۵۰	۱,۲۵۷	۵,۵۲۶	۱,۴۷۷	۳,۵۴۴	.	۱۱۷	.	۶	.	۲۴	.	۱۲۶	۲۳۸,۴۰۶
لرستان	۸,۹۹۴	۱,۱۰۴	۱۶	۳,۳۴۹	۸۰,۹۶۵	۱,۰۵۳	۸۴۷	۱,۵۶۷	۴,۲۰۱	۱,۷۲۸	۳,۰۴۳	۷	.	۱۹	.	.	۲۰	.	.	۱۸۵,۷۹۲
مازندران	۷,۶۳۱	۱,۱۶۷	.	۲,۱۹۰	۵۲,۰۰۷	۲,۱۶۰	۱,۴۷۴	۷۷۳	۱,۹۱۱	۱,۶۴۹	۱,۶۳۴	۳,۶۹۳	.	.	۱۳۳,۰۸۷
مرکزی	۱۰۶	۸۸۵	.	۲,۲۴۱	۳۷,۸۶۵	۴۳۰	۱,۲۰۴	۱۰۱	۱,۷۴۱	۶۱۹	۸۴۰	۱۵۴	۶۰	۱۲	۹۰	.	۴۷۵	.	.	۹۱,۶۹۳
هرمزگان	۱۵,۲۰۳	.	۵۶۵	۲۴,۱۴۳	۵۵۱	۳۹۹	۴۷۳	۱,۳۸۳	۲,۳۴۸	۷۷۴	۱,۴۲۷	.	۳۷۳	۷۸,۱۰۸
همدان	۴,۸۱۳	۱,۶۸۲	.	۱,۴۱۳	۴۴,۲۱۲	۱,۰۴۳	۱,۳۴۳	.	۴,۷۵۹	۷۴۲	۲,۵۳۳	.	۱	۱۴۵,۱۳۵
یزد	۴,۷۷۲	۲۱۶	۱۰	۱,۰۰۵	۳۳,۳۹۶	۲,۵۱۱	۱,۴۲۸	۱,۹۲۱	۹۰۴	۲,۸۵۴	۹۷۷	.	.	۳۶	۷	.	۵۸۱	.	.	۹۹,۹۶۴
جمع کل	۲۲۴,۷۸۰	۲۲,۰۳۰	۱,۸۹۱	۶۸,۶۴۷	۲,۶۵۶,۷۶۰	۷۷,۰۵۸	۷۰,۹۱۶	۵۲,۲۲۴	۱۳۶,۰۱۴	۵۱,۱۱۶	۸۰,۵۶۵	۹,۹۶۶	۲,۵۵۵	۳,۹۸۶	۲۰۷	۵۵	۶,۳۰۴	۵۴	۲۸,۵۳۹	۶,۲۱۱,۱۲۶

جدول شماره ۶۶

هزینه نسخ پرتو پزشکی پزشکان طرف قرارداد به تفکیک استان و رشته تحصیلی

استان	ارتوپدی	ارولوژی	اعصاب و روان	بیهوشی	پزشکی اجتماعی	پوست و بیماری های آمیزشی	جراحی	جراحی پلاستیک	جراحی مغز و اعصاب	چشم	خون و انکولوژی	داخلی	داخلی مغز و اعصاب	رادیوتراپی	روماتولوژی	ریه	زنان و زایمان
آذربایجان شرقی	۵۰۰۲۵	۲۰۹۵۷	۱۹۳	۶۴	۵	۱۱	۱۰	۳۰۵۹۰	۹۳	۱۰۹۰۵	۱۰۰۱۹۰	۳۰۴۰۱	۴۰۲۲۰	۴۶۲	۹۹۰	۵۲۷	۴۰۷۸۸
آذربایجان غربی	۳۰۴۶۴	۳۰۰۸۸	۸۷	۰	۰	۶	۰	۸۴۲	۴۹	۱۰۰۹۸	۱۷۲	۲۰۶۶۵	۳۰۴۵۵	۳۰۸۱۳	۴۶۸	۱۳۱	۳۰۳۰۴
اردبیل	۱۰۹۴۳	۱۰۶۸۶	۱۶۶	۱۰۳	۰	۲۱	۰	۲۰۹۵۷	۹۴	۹۸۳	۳۴۷	۱۰۰۵۳	۲۰۳۱۳	۷۰۶۸۹	۲۵	۹۸	۱۰۸۷۹
اصفهان	۴۸	۰	۳۱	۰	۱	۱۸	۲۳	۳۲	۱۱۱	۹۶	۶	۳۲۴	۲۶۶	۰	۰	۴	۰
البرز	۱۰۳۵۶	۴۹۹	۲۱	۰	۰	۳	۴	۳۹۷	۱۰۶	۹۹۳	۳۴	۱۰۰۳۵	۸۷۰	۱۰۱۵۷	۵۱	۲۷	۱۰۱۱۹
ایلام	۵۹۶	۵۹۹	۷	۱۵	۰	۱	۰	۳۷۵	۲	۴۶۴	۶	۰	۲۱۷	۰	۰	۹۰	۹۶۷
بوشهر	۱۰۵۱۹	۴۵۰	۲۸	۰	۳	۰	۹۲	۴۶۳	۱۰	۰	۱۱۱	۷۸۱	۹۰۱	۰	۱۲۵	۸۲	۷۸۶
تهران	۵۳۷	۱۱۶	۴۱	۰	۰	۳	۲۲۲	۹۹	۱۵	۰	۲۲	۴۰۷	۳۱۰	۸	۱۵۴	۲۶	۳۰۸
چهارمحال و بختیاری	۱۰۳۷۸	۳۹۶	۳۴	۱	۰	۶	۱۰۲	۴۱۲	۵	۰	۱۳۸	۴۷۳	۸۷۴	۴۱	۱۰۳	۱۴۸	۷۴۷
خراسان جنوبی	۶۲۸	۲۱۵	۲۷	۰	۰	۲	۰	۸۱۱	۶	۰	۰	۵۴۲	۴۳۷	۰	۹	۶۶	۱۰۰۳۴
خراسان رضوی	۱۷۰۸۹۶	۶۰۹۸۶	۵۱۵	۰	۲	۲۶	۳۰۹۳۸	۷۰۵۰۴	۲۲۰	۱۰	۵۰۵	۷۰۲۲۶	۶۰۹۸۲	۶۲۰۹۸۰	۲۰۶۷۴	۱۰۰۲۸	۹۰۰۳۴
خراسان شمالی	۰	۰	۷۷	۵	۰	۲	۴۲۱	۱۰۰۶۵	۱۹	۰	۱۰۷	۷۳۳	۱۰۰۹۸	۰	۲۰۳۴۱	۶۳	۸۷۴
خوزستان	۴۰۱۳۶	۲۰۰۲۳	۱۲۳	۱۹	۰	۱۶	۱۰۰۸۱	۸۰۲	۸۰	۲	۵۳۶	۷۰	۳۰۲۱۵	۲۶۰۴۹۳	۱۳۴	۱۹۲	۳۰۸۹۷
زنجان	۲۶	۰	۵	۴	۰	۴	۲۷	۳۲	۸	۰	۰	۶۱	۲	۰	۰	۰	۲۳
سمنان	۴۷۱	۱۳۷	۱	۱	۰	۱	۰	۳۷۱	۰	۰	۲۲	۰	۳۵۴	۰	۴۰	۲۲	۳۳۵
سیستان و بلوچستان	۲۰۵۴۰	۶۲۵	۲۷۹	۱	۰	۹	۳۹۵	۱۰۴۱۷	۲۸	۰	۴۷۲	۱۰۸۷۰	۱۰۸۵۹	۰	۴۴۱	۶۱۱	۲۰۹۹۶
فارس	۱۰۰۷۶۸	۱۰۵۸۹	۵۳۳	۳	۰	۱۰	۶۶۷	۳۰۳۰۱	۱۴۵	۰	۱۵	۳۰۲۹۲	۷۰۰۵۵	۴	۲۳۶	۴	۲۰۴۶۲
قزوین	۱۰۰۸۲	۴۵۶	۳۳	۱	۰	۱	۲۲۶	۵۲۲	۲۷	۰	۰	۳۴۹	۴۰۳	۰	۵۲۵	۰	۴۱۹
قم	۱۰۵۰۶	۱۱۹	۴۳	۶	۰	۶	۴۱۷	۶۴۰	۶۳	۴	۲۸	۷۱۱	۱۰۴۸۹	۷۰۶۳۷	۴۴۳	۸۱	۶۶۷
کردستان	۱۰۲۹۸	۵۶۹	۱۶۸	۲۰	۰	۱۱	۶۰۹	۸۴۴	۵۷	۸	۳۰۷	۲۰۱۸۱	۳۰۷۵۴	۷۵	۱۰۲	۸۸	۱۰۸۸۱
کرمان	۲۰۲۳۱	۱۰۹۸۱	۱۶۷	۸	۰	۱۱	۶۲۵	۱۰۰۸۳	۲۲	۳۸	۴۷۷	۱۰۳۵۲	۳۰۱۶۵	۶۴۶	۳۵۵	۱۴۰	۱۰۷۸۵
کرمانشاه	۳۰۱۲۱	۵۸۸	۱۳۵	۶	۰	۱۰	۸۴۹	۲۰۳۷۵	۷۰	۱۶	۳۸۸	۲۰۳۴۳	۳۰۰۲۴	۶۰۱۹۹	۳۲۱	۱۵۲	۲۰۰۴۵
کهگیلویه و بویر احمد	۹۲۲	۲۸۳	۸۲	۰	۰	۸	۲۷۹	۹۵۸	۱۴	۰	۰	۹۳۰	۱۰۵۵۳	۰	۰	۰	۱۰۳۸۶
گلستان	۴۰۸۸۳	۸۱۳	۱۴۰	۱۸	۰	۳	۸۸۳	۳۰۱۳۵	۹۸	۱۸	۴۹۸	۱۰۸۵۲	۱۰۹۹۹	۴۰۱۴۹	۸۱۱	۳۲۶	۱۰۳۳۲
گیلان	۴۰۹۲۴	۲۰۰۸۳	۱۳۷	۶۶	۰	۱۱	۱۰۵۳۵	۲۰۰۵۲	۱۴۶	۰	۰	۲۰۱۵۸	۶۰۷۲۲	۱۶۹	۵۸۳	۲۰۲	۳۰۹۹۸
لرستان	۲۰۵۸۵	۶۸۳	۵۱	۰	۰	۱۲	۴۸۹	۱۰۲۰۹	۱۹	۰	۲۱۳	۱۰۳۶۷	۱۰۹۹۰	۰	۹۷	۹۸	۱۰۷۶۱
مازندران	۱۰۴۴۷	۲۷۱	۵۱	۰	۰	۲	۴۶۰	۲۲۰	۵۲	۰	۲۹	۵۳۰	۲۰۴۸۴	۲۰	۵۶	۳۱	۱۰۳۳۰
مرکزی	۲	۵۹۸	۴۸	۷	۰	۲	۵۰۳	۱۰۲۶۶	۲۸	۰	۹۰۷۷۰	۲۰۱۶۵	۲۰۰۹۸	۱۰۱۵۲	۲۳۳	۸۵	۹۵۴
هرمزگان	۲۳۴	۸۰۷	۲۶	۰	۰	۱	۶۱	۲	۱۳	۰	۳۳	۴۴۸	۵۷۹	۸۴	۲۳۲	۴۷	۴۱۸
همدان	۱۰۸۱۸	۱۰۵۲۳	۱۶۵	۰	۰	۴	۴۱۱	۱۰۵۶۵	۱۱۷	۳	۷۶۴	۱۰۶۶۴	۱۰۶۸۴	۸۰۷۲۹	۲۰۴	۱۳۹	۱۰۵۲۶
یزد	۲۰۳۵۵	۴۶۹	۲۱	۱۸	۰	۹	۷۴۶	۱۰۴۹۲	۱۶	۹	۵۹۳	۶۸۸	۱۰۰۶۶	۳۰۳۰۴	۱۰۰۹۴	۲۲۰	۵۹۶
جمع کل	۸۰۰۷۳۱	۳۲۰۶۱۱	۳۰۴۲۵	۳۶۵	۱۲	۲۳۰	۲۰۰۵۷۶	۴۱۰۸۳۲	۱۶۴	۱۶۴	۱۶۰۷۸۱	۴۲۰۶۷۴	۶۶۰۴۳۵	۱۳۴۰۸۰۹	۱۲۰۷۴۸	۴۰۷۳۸	۵۴۰۶۵۰

ادامه جدول شماره ۶۶

هزینه نسخ پرتو پزشکی پزشکان طرف قرارداد به تفکیک استان و رشته تحصیلی

استان	سایر تخصص‌ها	طب فیزیکی	طب کار	عفونی	عمومی	غدد	قلب و عروق	کلیه	کودکان	گوارش	گوش حلق بینی	طب اوزانس	طب ورزش	آسیب شناسی	پزشکی قانونی	پزشکی هسته‌ای	رادیولوژی	تغذیه	phd علوم پایه	جمع کل
آذربایجان شرقی	۷۹۱	۱،۱۱۷	۱	۶۲۷	۷،۱۹۵	۴۵۷	۸،۷۳۸	۳۴۰	۴۲۳	۴۴۲	۱،۲۰۲	۶۲	۲	۵	۲	۰	۱	۳	۸	۵۰،۸۵۵
آذربایجان غربی	۱۸۶	۴۳۱	۰	۴۰۸	۴،۷۷۷	۱۸۸	۱،۱۸۵	۸۴	۸۵۴	۲۷۴	۴۴۱	۰	۰	۰	۱۷	۰	۱۶	۰	۰	۳۱،۶۰۲
اردبیل	۰	۲۲۷	۰	۱۶۷	۲،۴۶۰	۳۱	۸۱۹	۲۲۷	۴۱۶	۳۱۰	۳۴۹	۰	۰	۰	۰	۰	۰	۰	۰	۲۶،۲۶۴
اصفهان	۸	۰	۵	۲۰	۲،۲۴۱	۱	۷۵	۱	۵۴	۲۸	۲۷	۰	۰	۰	۰	۰	۰	۰	۱۰،۰۸۹	۴،۵۰۸
البرز	۰	۳۹۴	۳۱	۷۴	۳،۵۵۹	۱۸۱	۴،۴۲۰	۵۳	۲۵۰	۱۶۷	۳۱۵	۰	۰	۰	۰	۰	۰	۰	۰	۱۷،۱۱۶
ایلام	۰	۴۲	۰	۷۳	۲،۴۸۵	۰	۲۴۳	۶۱	۳۰۸	۲۵۲	۹۱	۰	۰	۰	۰	۰	۰	۰	۰	۶،۸۹۴
بوشهر	۰	۶۱	۰	۴۷	۹۸۵	۳۳۲	۳۰۹	۴۵۰	۱۰۱	۳۳	۱۶۶	۰	۰	۰	۰	۰	۰	۰	۰	۷،۸۳۵
تهران	۳	۳۸	۰	۴۲	۵۸۷	۵۴	۳،۸۵۷	۱۳	۵۴	۲۲	۴۴	۰	۰	۰	۰	۰	۳	۰	۰	۶،۹۸۶
چهارمحال و بختیاری	۰	۱۳۲	۰	۸۷	۱،۵۶۰	۷۴	۲۶۰	۰	۱۵۷	۹۹	۹۹	۰	۰	۰	۰	۰	۰	۰	۳	۷،۳۲۸
خراسان جنوبی	۸	۱۷	۰	۵۷	۸۹۶	۰	۷۰۸	۰	۹۶	۲۴	۲۸۰	۰	۰	۰	۰	۰	۰	۰	۰	۵،۸۶۴
خراسان رضوی	۵۴	۳۴۹	۹۵	۱،۲۰۲	۲۰،۳۲۴	۶۰۰	۷،۷۴۱	۲۸۳	۱،۹۲۶	۱،۵۵۳	۱،۸۹۸	۰	۰	۲	۱	۰	۱،۲۰۵	۱	۰	۱۶۴،۷۶۰
خراسان شمالی	۱۶۵	۱	۰	۱۲۳	۲،۹۷۶	۷۴	۱۶۸	۷۷۱	۲۰۰	۱۵۶	۱۶۲	۰	۰	۰	۰	۰	۳۸	۰	۰	۱۱،۵۳۸
خوزستان	۱،۲۴۱	۶۶	۰	۳۴۴	۱۰،۸۶۸	۰	۴،۱۷۶	۱۷۳	۱،۱۴۰	۲۰۶	۷۴۸	۰	۰	۰	۰	۰	۰	۰	۰	۶۱،۷۷۹
زنجان	۲۵۳	۱	۰	۱	۲،۸۱۴	۰	۱۲	۷	۹۳	۰	۵	۰	۰	۰	۰	۰	۰	۰	۰	۳،۳۷۹
سمنان	۱	۱۷	۰	۳۰	۸۳۷	۳۶	۲۸	۱۷	۳۱	۵۹	۳۳	۰	۰	۰	۰	۰	۰	۰	۰	۲،۸۴۶
سیستان و بلوچستان	۰	۰	۰	۳۴۵	۴،۵۸۲	۰	۳،۲۵۲	۲۲	۹۵۵	۳۶۴	۴۳۳	۰	۰	۰	۰	۰	۰	۰	۰	۲۳،۴۹۶
فارس	۲،۳۱۹	۰	۰	۳۶۷	۲۰،۵۶۳	۱۸۶	۶،۶۲۱	۱۵۱	۴۰۷	۴۱۹	۶۱۶	۰	۰	۰	۰	۰	۸	۰	۰	۶۱،۷۳۹
قزوین	۰	۲۴	۰	۸۷	۱،۲۹۹	۷۹	۸۵۱	۶۶	۶۱	۱۲۴	۱۸۵	۰	۰	۰	۰	۰	۰	۰	۰	۶،۸۲۱
قم	۰	۱۸۵	۰	۸۷	۲،۶۷۶	۷۹	۱،۵۲۹	۵۰۳	۲۲۹	۱۶۸	۱۲۶	۰	۰	۰	۰	۰	۰	۰	۰	۱۹،۴۴۱
کردستان	۰	۱۷۱	۰	۲۵۵	۲،۳۱۷	۲۳	۳۲۶	۱۱۵	۵۲۸	۴۰۹	۳۰۴	۰	۰	۰	۰	۰	۰	۰	۰	۱۷،۴۲۱
کرمان	۴۰۴	۱۵۶	۱۰	۳۴۲	۳،۲۲۷	۳۱۸	۵۴۳	۱۴۸	۳۲۶	۲۱۴	۴۲۵	۲۴	۰	۰	۰	۰	۰	۰	۰	۲۰،۲۱۳
کرمانشاه	۰	۲۴	۰	۵۰۶	۴،۱۴۵	۰	۲،۶۱۳	۱۰۱	۴۹۸	۱۳۴	۳۵۸	۰	۰	۰	۰	۰	۰	۰	۰	۳۰،۰۲۱
کهگیلویه و بویر احمد	۰	۶۸	۰	۱۴	۲،۹۵۶	۰	۱۰۵	۳۲۲	۲۳۴	۸۳	۱۲۹	۰	۰	۰	۰	۰	۰	۰	۰	۱۰،۳۲۵
گلستان	۰	۴۳	۰	۳۹۳	۱،۸۸۳	۴۰۰	۲،۴۱۶	۱۸۹	۶۳۶	۵۵۸	۷۳۶	۰	۰	۰	۰	۰	۰	۰	۰	۲۸،۲۱۲
گیلان	۵۳	۳	۰	۱۹۰	۳۷۹	۲۳۳	۷،۸۴۲	۲۱۹	۶۷۷	۲۴۵	۴۲۳	۰	۰	۰	۰	۰	۰	۰	۰	۳۵۰،۳۹
لرستان	۰	۵۷	۰	۴۰۶	۲،۲۱۸	۸۰	۸۱	۱۲۱	۲۸۱	۲۴۸	۳۳۸	۰	۰	۳	۰	۰	۲	۰	۰	۱۴،۴۱۰
مازندران	۳	۲۶۵	۰	۱۹۴	۲،۶۹۵	۱۴۶	۱،۶۸۲	۱۶۰	۱۱۸	۱۹۱	۱۳۰	۰	۰	۰	۰	۰	۰	۰	۰	۱۲،۵۶۶
مرکزی	۹	۲۸۴	۰	۲۵۷	۱،۷۹۹	۱۱۳	۱،۳۲۷	۹	۱۹۳	۱۲۱	۱۴۳	۱۲	۱۸	۱	۰	۰	۶۱	۰	۰	۲۳،۲۸۲
هرمزگان	۰	۰	۰	۳۲	۴۲۷	۵۵	۴۸۸	۲۹۸	۱۱۹	۱۰۴	۱۶۰	۰	۰	۰	۰	۰	۰	۰	۰	۴،۶۶۷
همدان	۰	۴۲۶	۰	۱۹۶	۲،۰۴۳	۱۹۴	۲،۲۶۸	۰	۵۱۷	۱۳۸	۳۶۱	۰	۰	۰	۰	۰	۰	۰	۰	۲۶،۴۶۰
یزد	۲۵	۴۳	۲	۱۴۴	۲،۰۶۷	۳۹۲	۱،۷۲۹	۲۵۲	۹۵	۲۸۵	۱۷۲	۰	۰	۳	۱	۰	۲،۵۱۴	۰	۰	۲۰،۵۱۹
جمع کل	۵،۵۲۲	۴،۶۴۱	۱۴۵	۷،۱۱۸	۱۱۷،۵۴۷	۷،۶۲۰	۶۶،۴۱۳	۵،۱۵۶	۱۱،۹۷۸	۷،۵۳۱	۱۰،۸۹۶	۹۹	۲۰	۱۴	۲۱	۰	۳،۸۴۸	۴	۱،۱۰۰	۷۶۴،۱۸۷

جدول شماره ۶۷

هزینه نسخ پرتو پزشکی پزشکان غیر طرف قرارداد به تفکیک استان و رشته تحصیلی

استان	ارتوپدی	ارولوژی	اعصاب و روان	بیهوشی	پزشکی اجتماعی	پوست و بیماری های آمیزشی	جراحی	جراحی پلاستیک	جراحی مغز و اعصاب	چشم	خون و انکولوژی	داخلی	داخلی مغز و اعصاب	رادیوتراپی	روماتولوژی	ریه	زنان و زایمان
آذربایجان شرقی	۲۹۱	۳۷	۶۰	۲۱	۲۲	۳	۲۱۱	۰	۲۴۱	۱۵	۱۳۰	۵۰۳	۲۷۵	۷	۵	۵	۲۴۵
آذربایجان غربی	۱,۳۷۰	۲۶۸	۲۴۳	۳۸	۱۰	۳	۴۷۱	۱۵	۲,۲۲۲	۳۹	۲۰۱	۲۹۷	۷۱۱	۳,۵۷۳	۲۰۸	۱۷۹	۶۱۸
اردبیل	۱	۱۷۴	۱۷	۱۵	۰	۹	۱۵۴	۱۵	۱۴۰	۵	۳۱	۴۸۸	۸۷۳	۰	۰	۳	۱۴۰
اصفهان	۶,۳۷۹	۶,۰۵۵	۲۲۷	۳۱	۰	۱۹	۱,۶۶۳	۲۲	۲,۲۷۷	۱۰۳	۱,۲۶۵	۰	۳,۴۱۵	۲۲,۳۲۹	۳۹۵	۴۰۰	۰
البرز	۱,۴۸۲	۲۳۷	۸۰	۲۲	۰	۷	۶۲۴	۲	۴۸۵	۴۴	۲۶۳	۵۵۷	۱۹۰	۰	۱۲۹	۴۷	۵۳۳
ایلام	۱۴۷	۱۲	۲	۵	۰	۱	۲۵	۶	۹	۱	۳۰	۰	۱۴	۰	۰	۰	۱۶۶
بوشهر	۱۱۶	۲۰	۲۲	۳۰	۰	۲	۱۷۷	۶	۴۳	۱۰	۴۲	۹۹	۱۳۹	۰	۴	۰	۱۱۶
تهران	۳۹۵	۱۱۱	۲۱۰	۸	۱	۴	۳۰۷	۰	۲۴۶	۱۴	۱۱۱	۶۳۵	۸۶	۴۶	۳۴	۱۶	۱۷۲
چهارمحال و بختیاری	۰	۷۹	۱۴	۳	۰	۱	۱۴۸	۰	۲۲۶	۳	۲۴	۱۶۰	۲۸	۰	۹۷	۳	۷۱
خراسان جنوبی	۲۰۷	۰	۸	۶	۰	۰	۵۸	۰	۳	۳	۰	۲۰۴	۱۳۵	۰	۴۶	۱	۶۹
خراسان رضوی	۶۴۴	۴۶	۱۳	۹۶	۲	۱۵	۲۱۸	۱۸	۲۰۵	۹۵	۳	۷۸۷	۸۳	۱۴	۰	۱	۱۵۴
خراسان شمالی	۹۷	۱۱	۱۱	۴	۰	۰	۱۱	۱	۲۹	۵	۱۰	۲۶	۲۴	۱۸	۰	۲	۴۰
خوزستان	۲۸۰	۹۰	۳۰۵	۲۶	۸۵	۱۰	۴۷۵	۹	۲,۰۶۸	۶۹	۵۱۲	۱۰,۹۲	۳۲۶	۰	۰	۱۳۳	۶۵۱
زنجان	۲۶	۰	۵	۴	۰	۴	۲۷	۰	۳۲	۸	۰	۶۱	۲	۰	۰	۰	۲۳
سمنان	۰	۴۹	۳	۱	۲	۱	۰	۰	۱۹	۳	۷	۲۳	۲۲	۰	۰	۰	۲۰
سیستان و بلوچستان	۱,۰۰۸	۴۳	۲۱	۱۲	۰	۱	۳۱۸	۸	۷۳۰	۶۹	۵	۳۵۰	۱۹۳	۰	۱	۶	۴۴۵
فارس	۳,۶۱۰	۱,۴۲۸	۱۴۱	۶۳	۹۵	۵۹	۱,۹۲۹	۰	۲,۹۴۵	۸۰	۵۰۱	۱,۹۶۱	۱,۸۵۰	۲۲,۵۵۶	۶۲۷	۱۰۳	۱,۵۲۵
قزوین	۰	۰	۲۱	۰	۰	۱	۱۱۳	۰	۴۷	۳۴	۱	۶۷	۵	۰	۰	۰	۳۳
قم	۲,۵۷۳	۳۹	۵	۱۰	۰	۳	۱,۶۸	۱	۵۲۷	۱۴	۳۴۲	۴۳۰	۱۳۲	۰	۵۱	۶	۳۲۷
کردستان	۶۹۸	۳۷	۶	۴۲	۰	۵	۰	۸	۸۷۴	۱۸	۱۴	۱۴۶	۶۴۲	۲۵	۷	۳	۱۵۲
کرمان	۹۵	۹	۱۳	۹	۰	۱	۷۱	۰	۴,۹۴۳	۵۸	۹	۱۴۶	۳۷	۰	۳۰	۶	۱۹۵
کرمانشاه	۲۴۰	۱۴۲	۲۲	۳۹	۰	۳	۹۹	۹	۴۸۱	۲۱	۳۰۱	۲۱۰	۲۵۴	۰	۲۰۴	۷۹	۲۰۱
کهگیلویه و بویر احمد	۶۰	۳	۷۳۶	۲	۰	۷	۳۷	۰	۴۴	۲	۳۵	۱۶۸	۸۴	۰	۰	۰	۳۹
گلستان	۹۴	۱۴	۲۱	۱۳	۰	۴	۳۸	۴	۹۶	۱۲	۱۷	۱۱۵	۳۵	۰	۲۵	۱	۴۱
گیلان	۹۹۴	۱۰۰	۵	۱۳	۰	۳	۳۲۴	۱۵	۳۱۹	۸۳	۱۶۳	۱۰,۲۰	۶۳	۵۱	۳۵۷	۳۴	۱,۶۵
لرستان	۳	۹۲	۲۴	۱۰	۰	۲	۳۰۱	۱۳	۳۹۶	۷	۸۶	۲۳۵	۱۳۰	۰	۹	۴۵	۲۴۱
مازندران	۷۴۵	۷۰	۳۵	۲۵	۲	۶	۱,۶۵	۰	۱,۵۰۶	۱۰	۰	۲۱۷	۶۷۳	۹۵	۰	۰	۱۱۶
مرکزی	۰	۰	۰	۰	۰	۰	۰	۰	۰	۰	۰	۰	۰	۰	۰	۰	۰
هرمزگان	۰	۲۶۳	۱	۲۰	۰	۱	۱۹۳	۰	۴۵۸	۱۰	۹	۸۸۷	۷۵	۰	۲	۰	۱۹۶
همدان	۳۱۳	۳۳	۳	۷	۰	۴	۲۵۴	۰	۴۵	۱۶۹	۴	۱۹۶	۲۴۸	۰	۰	۰	۶۳
یزد	۷۹	۱	۱	۱۳	۱	۳	۳۶	۰	۱۰۳	۹	۱	۴۰	۴۹	۶	۱	۰	۲۰
جمع کل	۲۱,۹۴۶	۹,۴۶۱	۲,۲۷۴	۵۸۷	۲۲۲	۱۸۳	۸,۶۱۴	۱۵۳	۲۱,۷۵۵	۱,۰۱۴	۴,۱۱۹	۱۱,۱۲۳	۱۰,۷۹۴	۴۸,۷۲۱	۲,۳۳۰	۱۰,۷۳	۶,۷۸۶

ادامه جدول شماره ۶۷

هزینه نسخ پرتو پزشکی پزشکان غیر طرف قرارداد به تفکیک استان و رشته تحصیلی

استان	سایر تخصص ها	طب فیزیکی	طب کار	عفونی	عمومی	عدد	قلب و عروق	کلیه	کودکان	گوارش	گوش حلق بینی	طب اوزانس	طب ورزش	اسیب شناسی	پزشکی قانونی	پزشکی هسته ای	رادیولوژی	تغذیه	phd علوم پایه	جمع کل
آذربایجان شرقی	۵۲۱	۹۱	۵	۲۲	۳۰۷۸	۱۹	۱۶۹۶	۲	۵۱	۳	۴۱	۶	۰	۶	۰	۱	۱۲	۰	۲۳	۷۶۵۸
آذربایجان غربی	۱۰۰۸۷	۱۷	۰	۱۳۶	۸۰۰۸۲	۱۰۴	۱۰۳۳۹	۹۱۲	۱۱۰	۲۱۲	۳۰۳	۰	۱۸۴	۱	۷	۱	۴	۰	۰	۲۲۰۹۶۸
اردبیل	۶۹۶	۲۵	۰	۴۳	۴۳۷۸	۴۱	۹۵	۲۸	۱۰۷	۱۲۵	۱۵	۱۶	۰	۰	۰	۰	۰	۰	۰	۷۶۳۳
اصفهان	۸۹۷	۲۸۵	۰	۵۴۵	۱۶۰۹۱	۲۷۵	۳۰۷۸۱	۱۱۹	۵۲۱	۴۷۷	۸۰۰	۰	۰	۰	۰	۰	۰	۰	۰	۶۸۰۳۷۲
البرز	۲۱۶	۲۸	۰	۱۷	۱۸۱۲۲	۲۳	۷۰۳	۴۲	۱۰۰	۷۳	۸۰	۰	۲۱	۰	۰	۰	۰	۰	۷۶۵	۸۰۵۹۲
ایلام	۱۳۲	۰	۰	۰	۱۰۹۴	۲۹	۷	۵	۰	۰	۰	۰	۰	۰	۰	۰	۰	۰	۰	۱۰۷۸۲
بوشهر	۱۰	۸	۱۱	۱۲	۲۷۰۲	۱۵	۲۸۳	۲۰	۳۱	۴	۳۲	۰	۰	۰	۰	۰	۰	۰	۰	۳۰۹۵۵
تهران	۱۱۷	۱۱	۰	۲۳	۹۳۹	۳۰	۱۰۴۴۱	۶۶	۱۴۳	۹	۵۵	۱۵	۰	۷	۰	۰	۱۰	۰	۰	۵۰۲۶۲
چهارمحال و بختیاری	۷۰۲	۱	۰	۱۸	۸۷۲	۲۹	۳۰۵	۵۰	۱۱۰	۲۱	۲۷	۰	۰	۰	۰	۰	۰	۰	۰	۲۰۹۹۲
خراسان جنوبی	۳۲۷	۰	۲	۰	۵۱۸	۷۵	۷	۳۲	۱۹	۱۸۱	۹	۶	۰	۰	۰	۰	۰	۰	۰	۱۰۹۱۷
خراسان رضوی	۷۴۷	۱۴	۰	۳۵	۳۰۸۶	۰	۱۸	۰	۱۵۱	۲	۹۵	۰	۱۰۹	۵۱	۱	۱	۰	۰	۰	۶۰۷۰۵
خراسان شمالی	۶۴	۰	۰	۵	۳۰۲	۰	۹۴	۲	۲۷	۲	۱۱	۰	۰	۳	۰	۰	۱	۰	۰	۸۰۰
خوزستان	۴۰۷۵۰	۳	۰	۸۲	۷۰۷۷۷	۰	۹۶۶	۲۲۴	۲۰۳	۳۶	۳۲۲	۰	۰	۰	۰	۰	۰	۰	۰	۲۰۰۴۹۶
زنجان	۲۵۳	۱	۰	۱	۲۸۱۴	۰	۱۲	۷	۹۳	۰	۵	۰	۰	۰	۰	۰	۰	۰	۰	۳۰۳۷۹
سمنان	۱۳	۱	۰	۰	۱۴۲	۲	۴	۱	۴	۲	۱	۰	۰	۰	۰	۰	۰	۰	۰	۳۲۱
سیستان و بلوچستان	۱۰۱۷۸	۰	۰	۰	۶۰۱۴۵	۱	۴۰۲	۲۸۰	۴۸	۱	۳۳	۱۵	۰	۰	۰	۰	۰	۰	۰	۱۱۰۳۱۲
فارس	۲۶۶۰	۰	۰	۲۵۰	۹۰۰۹	۷۷۷	۳۰۱۷	۳۵۵	۵۹۷	۱۲۹	۵۴۲	۲۰۱۸۱	۰	۳۰	۰	۳	۵۷	۰	۱۴	۵۹۰۹۰۵
قزوین	۲۸۳	۵	۰	۱	۱۰۳۲۵	۰	۱۳	۰	۵	۰	۶	۰	۰	۰	۰	۰	۰	۰	۰	۱۰۹۶۱
قم	۰	۳	۰	۱۸	۷۰۵	۷۰	۲۹۸	۲۲	۴۲	۸	۲۹	۰	۰	۲۲۷	۰	۰	۰	۰	۰	۶۰۰۵۰
کردستان	۵۰	۲۵	۲	۲	۲۰۳۹۲	۰	۲۷۴	۰	۲۶	۳	۰	۲	۰	۰	۰	۰	۰	۰	۰	۵۰۴۵۴
کرمان	۲۶۸	۲	۰	۱۱	۱۰۹۴۷	۴	۵۱	۱۰	۵۱	۱۱	۲۱	۰	۰	۰	۰	۰	۰	۰	۰	۷۰۹۹۸
کرمانشاه	۴۰۶۱	۱۹	۰	۲۲	۳۸۰۷	۱۲	۳۹۲	۳	۸۴	۰	۴۱	۰	۰	۰	۰	۰	۰	۰	۰	۱۰۰۷۴۶
کهگیلویه و بویر احمد	۱۵	۰	۰	۰	۱۰۰۳۸	۱	۲	۱۶۹	۱۲۷	۹	۹	۱	۰	۰	۰	۰	۰	۰	۰	۲۰۵۸۸
گلستان	۱۴	۲	۰	۲۴	۲۰۹۱۰	۵۳	۱۶۸	۲۲	۱۰	۲	۲۱	۰	۰	۰	۰	۰	۰	۰	۲۴۰	۳۰۹۹۶
گیلان	۶۶۳	۳	۱۰	۱۵	۲۰۲۲۸	۷۰	۱۰۵۰۷	۱	۳۱	۷۷	۴۶	۰	۱۳	۰	۱	۰	۴	۰	۱۴	۸۰۳۹۲
لرستان	۸۱۱	۳۱۴	۳	۵۵	۳۰۰۵۶	۵۱	۳۱	۶۸	۱۳۴	۱۹	۱۶۱	۱	۰	۰	۰	۰	۰	۰	۰	۶۰۳۶۸
مازندران	۱۰۲۸۷	۲	۰	۳۷	۹۱۲	۲۱۶	۶۹۲	۰	۲۲	۱۵۴	۵۵	۰	۰	۰	۰	۰	۲۳۷	۰	۰	۷۰۲۷۵
مرکزی	۰	۰	۰	۰	۱۸۴۵	۰	۰	۰	۰	۰	۰	۰	۰	۰	۰	۰	۰	۰	۰	۱۸۴۵
هرمزگان	۱۰۹۴۱	۰	۴۵	۳۷	۱۰۹۱۱	۳۶	۶۸	۰	۱۴۰	۲	۱۹	۰	۳۶	۰	۰	۰	۰	۰	۰	۶۰۳۵۰
همدان	۸۶۹	۱	۰	۱	۲۰۱۵۰	۵۱	۸۰	۰	۱۰۹	۰	۲۱	۰	۰	۰	۰	۰	۰	۰	۰	۴۶۲۱
یزد	۴۵۴	۱۱	۰	۶	۰	۴	۷۹	۲	۲۵	۲	۷	۰	۰	۰	۰	۰	۰	۰	۰	۹۴۹
جمع کل	۲۵۰۱۵۸	۸۷۴	۷۷	۱۰۴۲۰	۹۵۰۱۷۹	۱۰۹۸۸	۱۸۶۲۲	۲۰۴۴۵	۳۰۱۲۰	۱۰۵۶۵	۲۸۰۹	۲۰۲۳۹	۳۶۶	۳۲۵	۹	۶	۳۲۵	۰	۱۰۰۵۷	۳۰۸۶۴۵

جدول شماره ۶۸

مجموع هزینه پرتو پزشکی پزشکان طرف قرارداد و غیر طرف قرارداد به تفکیک استان و رشته تحصیلی

استان	ارتوپدی	ارولوژی	اعصاب و روان	بیهوشی	پزشکی اجتماعی	پوست و بیماری های آمیزشی	جراحی	جراحی پلاستیک	جراحی مغز و اعصاب	چشم	خون و انکولوژی	داخلی	داخلی مغز و اعصاب	رادیوتراپی	روماتولوژی	ریه	زنان و زایمان
آذربایجان شرقی	۵۳۱۶	۲۹۹۵	۲۵۲	۸۵	۲۹	۱۳	۲۰۱۱۶	۱۰	۳۸۳۲	۱۰۸	۱۳۲۰	۳۹۰۴	۴۴۹۵	۴۶۸	۹۹۵	۵۴۲	۵۰۳۳
آذربایجان غربی	۴۸۳۳	۳۳۵۶	۳۳۰	۳۸	۱۰	۹	۱۵۶۹	۱۵	۳۰۶۴	۸۸	۳۷۳	۲۹۶۲	۴۰۱۶۶	۷۳۸۶	۶۷۶	۳۱۰	۳۹۲۲
اردبیل	۱۹۴۳	۱۸۶۰	۱۸۴	۱۱۸	-	۳۰	۱۰۳۶	۱۵	۳۰۹۶	۹۹	۳۷۹	۱۵۴۲	۳۰۱۸۶	۷۶۸۹	۲۵	۱۰۱	۲۰۰۱۸
اصفهان	۶۴۲۷	۶۰۵۵	۲۵۹	۳۱	۱	۳۶	۱۰۷۵۹	۴۵	۲۰۳۰۸	۲۱۴	۱۰۲۷۱	۳۲۴	۳۶۸۰	۲۲۳۲۹	۳۹۵	۴۰۳	-
البرز	۲۸۲۸	۷۳۶	۱۰۱	۲۲	-	۹	۱۶۱۷	۶	۸۸۲	۱۵۰	۲۹۷	۱۵۹۲	۱۰۶۰	۱۰۱۵۷	۱۸۰	۷۴	۱۶۵۲
ایلام	۷۴۴	۶۱۱	۸	۲۰	-	۲	۴۸۹	۶	۳۸۴	۲	۳۶	-	۲۳۲	-	-	۹۰	۱۰۱۳۳
بوشهر	۱۶۳۵	۴۷۰	۴۹	۳۰	۳	۳	۲۶۹	۶	۵۰۶	۲۰	۱۵۲	۸۸۰	۱۰۴۰	-	۱۲۹	۸۲	۹۰۲
تهران	۹۳۲	۲۲۷	۲۵۰	۸	۱	۷	۵۲۹	۱	۳۴۵	۳۰	۱۳۳	۱۰۴۱	۳۹۶	۵۴	۱۸۸	۴۳	۴۸۱
چهارمحال و بختیاری	۱۰۳۷۸	۴۷۵	۴۸	۴	-	۶	۲۵۰	-	۶۳۸	۸	۱۶۲	۶۳۴	۹۰۲	۴۱	۲۰۰	۱۵۱	۸۱۸
خراسان جنوبی	۸۳۶	۲۱۶	۲۵	۶	-	۲	۵۸	-	۸۱۴	۹	-	۷۴۶	۵۷۲	-	۵۵	۶۶	۱۰۱۰۳
خراسان رضوی	۱۸۵۴۰	۷۰۳۲	۵۲۸	۹۶	۴	۴۱	۴۰۱۵۷	۲۸	۷۰۷۰۹	۳۱۵	۵۰۸	۸۰۰۱۳	۷۰۶۵	۶۲۹۹۴	۲۶۷۴	۱۰۰۲۹	۹۰۱۸۸
خراسان شمالی	۹۷	۱۱	۸۸	۹	-	۲	۴۳۲	۱	۱۰۹۴	۲۴	۱۱۷	۷۵۹	۱۰۱۲۲	۱۸	۲۳۴۱	۶۴	۹۱۴
خوزستان	۴۰۴۱۷	۲۰۱۱۳	۴۲۷	۴۶	۸۵	۲۶	۱۵۵۵۶	۱۱	۲۸۷۰	۱۴۹	۱۰۴۸	۱۰۱۶۲	۳۵۴۱	۲۶۴۹۳	۱۳۴	۳۲۵	۴۰۵۴۷
زنجان	۵۳	-	۱۰	۷	-	۸	۵۵	-	۶۴	۱۵	-	۱۲۳	۴	-	-	-	۴۶
سمنان	۴۷۱	۱۸۶	۵	۲	۲	۲	-	-	۳۹۰	۳	۳۰	۲۳	۳۷۶	-	۴۰	۲۲	۲۵۵
سیستان و بلوچستان	۳۵۴۸	۶۶۸	۳۰۰	۱۳	-	۱۰	۷۱۳	۸	۲۰۱۴۷	۹۷	۴۷۷	۲۰۲۲۰	۲۰۵۲	-	۴۴۲	۶۱۷	۳۰۴۴۲
فارس	۱۴۰۳۷۷	۳۰۰۱۸	۶۷۳	۶۶	۹۵	۷۰	۲۰۵۹۶	-	۶۰۲۴۶	۲۲۵	۵۱۶	۵۰۲۵۳	۸۹۰۵	۲۲۵۶۰	۸۶۳	۱۰۷	۳۰۹۹۷
قزوین	۱۰۰۸۲	۴۵۶	۵۴	۲	-	۲	۳۴۰	-	۵۶۹	۶۱	۱	۴۱۶	۴۰۸	-	۵۲۵	-	۴۵۲
قم	۴۰۰۷۹	۱۵۸	۴۷	۱۵	-	۹	۵۸۵	۴	۱۰۱۶۷	۷۷	۳۷۰	۱۰۱۴۲	۱۶۲۱	۷۶۳۷	۴۹۴	۸۸	۹۹۴
کردستان	۱۹۹۶	۶۰۶	۱۷۳	۶۲	-	۱۶	۶۰۹	۱۶	۱۰۷۱۸	۷۵	۳۲۲	۲۰۳۲۷	۴۳۹۶	۱۰۰	۱۰۹	۹۱	۲۰۰۳۳
کرمان	۲۰۳۱۵	۱۹۹۰	۱۸۰	۱۶	-	۱۲	۶۹۶	۳۸	۶۰۰۲۶	۷۹	۴۸۶	۱۰۴۹۸	۳۰۲۰۲	۶۴۶	۳۸۵	۱۴۶	۱۹۸۰
کرمانشاه	۳۰۳۶۱	۷۲۹	۱۵۸	۴۴	-	۱۳	۹۴۸	۲۵	۲۸۵۶	۹۱	۶۸۹	۲۰۵۵۳	۳۰۲۷۸	۶۰۱۹۹	۵۲۵	۲۳۱	۲۰۲۴۶
کهگیلویه و بویر احمد	۹۸۳	۲۸۵	۸۱۸	۲	-	۱۵	۳۱۵	-	۱۰۰۰۲	۱۶	۳۵	۱۰۰۹۸	۱۶۳۷	-	-	-	۱۰۴۲۵
گلستان	۴۰۹۷۷	۸۲۶	۱۶۱	۳۰	-	۸	۹۲۱	۲۱	۳۰۲۳۱	۱۱۰	۵۱۵	۱۰۹۶۸	۲۰۰۳۵	۴۰۱۴۹	۸۳۶	۳۲۷	۱۰۳۷۳
گیلان	۵۹۱۸	۲۰۱۸۳	۱۳۲	۷۹	-	۱۴	۱۸۵۸	۱۵	۲۰۳۷۱	۲۳۰	۱۶۳	۳۰۱۷۹	۶۰۷۸۵	۲۲۰	۹۳۹	۲۳۶	۴۰۱۶۳
لرستان	۲۰۵۸۸	۷۷۶	۷۴	۱۰	-	۱۵	۷۹۱	۱۳	۱۶۰۵	۲۶	۳۹۸	۱۶۰۰۲	۲۰۱۱۹	-	۱۰۶	۱۴۳	۲۰۰۰۲
مازندران	۲۰۱۹۲	۳۴۲	۸۶	۲۵	۲	۸	۶۲۵	-	۱۰۷۲۶	۶۲	۲۹	۷۴۶	۳۰۱۵۶	۱۱۵	۵۶	۳۱	۱۰۴۴۶
مرکزی	۲	۵۹۸	۴۸	۷	-	۲	۵۰۳	۲۱	۱۰۲۶۶	۲۸	۹۰۷۷۰	۲۰۱۶۵	۲۰۰۹۸	۱۰۱۵۲	۲۳۳	۸۵	۹۵۴
هرمزگان	۲۳۴	۱۰۰۷۰	۲۷	۲۰	-	۲	۲۵۳	-	۴۶۰	۲۳	۴۲	۱۰۳۳۶	۶۵۴	۸۴	۲۳۵	۴۸	۶۱۴
همدان	۲۰۳۱۱	۱۰۵۵۶	۱۶۸	۷	-	۸	۶۶۵	۳	۱۶۰۹	۲۸۶	۷۶۷	۱۰۸۶۰	۱۰۹۳۲	۸۰۷۲۹	۲۰۴	۱۳۹	۱۰۵۸۸
یزد	۲۰۴۳۴	۴۷۰	۲۲	۳۱	۱	۱۲	۷۸۲	۹	۱۵۹۴	۲۵	۵۹۴	۷۲۸	۱۰۱۱۵	۳۰۳۱۰	۱۰۰۹۵	۲۲۰	۶۱۵
جمع کل	۱۰۰۲۶۷۶	۴۲۰۰۷۲	۵۶۹۹	۹۵۲	۲۳۴	۴۱۳	۲۹۰۱۸۹	۳۱۸	۶۳۰۵۸۷	۲۰۷۴۵	۲۰۰۹۰۰	۵۳۰۷۹۶	۷۷۰۲۲۹	۱۸۳۰۵۳۱	۱۴۰۹۷۸	۵۸۱۱۱	۶۱۰۴۳۶

ادامه جدول شماره ۶۸

مجموع هزینه پرتو پزشکی پزشکان طرف قرارداد و غیر طرف قرارداد به تفکیک استان و رشته تحصیلی

استان	سایر تخصص‌ها	طب فیزیکی	طب کار	عفونی	عمومی	دند	قلب و عروق	کلیه	کودکان	گوارش	گوش حلق بینی	طب اوزانس	طب ورزش	آسیب شناسی	پزشکی قانونی	پزشکی هسته‌ای	رادیولوژی	تغذیه	phd علوم پایه	جمع کل
آذربایجان شرقی	۱,۳۱۲	۱,۲۰۷	۵	۶۵۹	۱۰,۲۷۲	۴۷۶	۱۰,۴۳۴	۳۳۲	۴۷۴	۴۴۵	۱,۲۳۳	۶۸	۲	۱۰	۲	۱	۱۳	۳	۳۱	۵۸,۵۱۳
آذربایجان غربی	۱,۲۷۲	۴۴۸	۰	۵۴۴	۱۲,۸۶۰	۲۹۳	۲,۵۲۴	۹۹۶	۹۶۴	۵۸۶	۷۴۴	۰	۱۸۴	۱	۲۴	۱	۲۱	۰	۰	۵۴,۵۷۰
اردبیل	۶۹۶	۲۵۳	۰	۲۱۰	۶,۸۳۸	۷۲	۹۱۴	۲۵۶	۵۲۳	۳۳۶	۳۶۴	۱۶	۰	۰	۰	۰	۰	۰	۰	۳۳,۸۹۷
اصفهان	۹۰۵	۲۸۵	۶	۵۶۴	۱۸,۳۳۲	۲۷۵	۳,۸۵۶	۱۲۰	۵۷۵	۵۰۶	۸۲۷	۰	۰	۰	۰	۰	۰	۰	۱۰,۰۸۹	۷۲,۸۸۰
البرز	۲۱۶	۴۲۲	۳۱	۹۱	۵,۲۸۱	۲۰۴	۵,۱۲۳	۹۵	۳۴۹	۲۴۰	۳۹۵	۰	۲۱	۰	۰	۰	۰	۰	۷۶۵	۲۵,۷۰۸
ایلام	۱۳۲	۴۲	۰	۷۴	۳,۶۷۹	۲۹	۲۵۰	۶۵	۳۰۸	۲۵۲	۹۱	۰	۰	۰	۰	۰	۰	۰	۰	۸,۶۷۷
بوشهر	۱۰	۶۹	۱۱	۵۹	۳,۶۸۷	۳۴۸	۵۹۲	۴۷۰	۱۳۲	۳۷	۱۹۷	۰	۰	۰	۰	۰	۰	۰	۰	۱۱,۷۹۱
تهران	۱۲۱	۴۹	۰	۶۵	۱,۵۲۶	۸۴	۵,۲۹۷	۷۹	۱۹۸	۳۱	۹۹	۱۵	۰	۷	۰	۰	۱۳	۰	۰	۱۲,۲۴۹
چهارمحال و بختیاری	۷۰۲	۱۳۳	۰	۱۰۵	۲,۴۳۲	۱۰۳	۵۶۵	۵۰	۲۶۷	۱۱۹	۱۲۶	۰	۰	۰	۰	۰	۰	۰	۳	۱۰,۳۲۱
خراسان جنوبی	۳۳۵	۱۷	۲	۵۷	۱,۴۱۳	۷۵	۷۱۵	۳۲	۱۱۵	۲۰۶	۲۸۹	۶	۰	۰	۰	۰	۰	۰	۰	۷,۷۸۱
خراسان رضوی	۸۰۱	۳۶۳	۹۵	۱,۳۳۷	۲۳,۴۱۰	۶۰۰	۷,۷۵۹	۲۸۳	۲۰,۷۶۶	۱,۵۵۴	۱,۹۹۳	۰	۱۰۹	۵۳	۲	۱	۱,۲۰۵	۲	۰	۱۷۱,۴۶۵
خراسان شمالی	۲۲۹	۱	۰	۱۲۸	۳,۲۷۸	۷۴	۲۶۲	۷۷۳	۲۲۷	۱۵۸	۱۷۲	۰	۰	۳	۰	۰	۳۹	۰	۰	۱۲,۳۳۸
خوزستان	۵,۹۹۱	۶۹	۰	۴۲۶	۱۸,۶۴۶	۰	۵,۱۴۲	۳۹۷	۱,۳۴۳	۲۴۲	۱,۰۷۰	۰	۰	۰	۰	۰	۰	۰	۰	۸۲,۲۷۵
زنجان	۵۰۵	۳	۰	۱	۵,۶۲۸	۰	۲۴	۱۴	۱۸۶	۰	۹	۰	۰	۰	۰	۰	۰	۰	۰	۶,۷۵۷
سمنان	۱۴	۱۸	۰	۳۰	۹۷۹	۳۸	۳۲	۱۸	۳۵	۶۱	۳۴	۰	۰	۰	۰	۰	۰	۰	۰	۳,۱۶۸
سیستان و بلوچستان	۱,۱۷۸	۰	۰	۳۴۵	۱۰,۷۲۷	۱	۳,۶۵۴	۳۰۲	۱,۰۰۳	۳۶۵	۴۶۶	۱۵	۰	۰	۰	۰	۰	۰	۰	۳۴,۸۰۸
فارس	۴,۹۷۹	۰	۰	۶۱۷	۲۹,۵۷۲	۹۶۳	۱۰,۴۳۷	۵۰۶	۱,۰۰۴	۵۴۸	۱,۱۵۹	۲,۱۸۱	۰	۳۰	۰	۳	۶۵	۰	۱۴	۱۲۱,۶۴۴
قزوین	۲۸۳	۲۹	۰	۸۸	۲,۶۲۴	۷۹	۸۶۴	۶۶	۶۶	۱۲۴	۱۹۱	۰	۰	۰	۰	۰	۰	۰	۰	۸,۷۸۳
قم	۰	۱۸۸	۰	۱۰۵	۳,۳۸۱	۱۴۹	۱,۸۲۷	۵۲۵	۲۷۲	۱۷۵	۱۵۵	۰	۰	۲۲۷	۰	۰	۰	۰	۰	۲۵,۴۹۱
کردستان	۵۰	۱۹۶	۲	۲۵۷	۲,۴۱۵	۳,۳۱۷	۶۰۰	۱۱۵	۵۵۴	۴۱۳	۳۰۴	۰	۲	۰	۰	۰	۰	۰	۰	۲۲,۸۷۵
کرمان	۶۷۲	۱۵۸	۱۰	۳۵۴	۵,۱۷۴	۳۲۲	۵۹۴	۱۵۸	۳۷۶	۲۲۵	۴۴۷	۲۴	۰	۰	۰	۰	۰	۰	۰	۲۸,۲۱۰
کرمانشاه	۴,۰۶۱	۴۲	۰	۵۲۷	۷,۹۵۳	۱۲	۳,۰۰۵	۱۰۵	۵۸۲	۱۳۴	۳۹۸	۰	۰	۰	۰	۰	۰	۰	۰	۴۰,۷۶۷
کهگیلویه و بویر احمد	۱۵	۶۸	۰	۱۴	۳,۹۹۴	۱	۱۰۷	۴۹۲	۳۶۱	۹۲	۱۳۸	۰	۱	۰	۰	۰	۰	۰	۰	۱۲,۹۱۳
گلستان	۱۴	۴۵	۰	۴۱۷	۴,۷۹۳	۴۵۳	۲,۵۸۴	۲۱۲	۶۴۶	۵۶۰	۷۵۸	۰	۰	۰	۰	۰	۰	۰	۲۴۰	۳۲,۲۰۸
گیلان	۷۱۶	۵	۱۰	۲۰۶	۲,۶۰۶	۳۰۲	۹,۳۴۹	۲۲۰	۷۰۸	۳۲۲	۴۶۹	۰	۱۳	۰	۱	۰	۴	۰	۱۴	۴۳,۴۳۱
لرستان	۸۸۱	۳۷۱	۳	۴۶۱	۵,۲۷۴	۱۳۱	۱۱۲	۱۸۹	۴۱۵	۲۶۷	۴۹۹	۱	۰	۳	۰	۰	۲	۰	۰	۲۰,۷۷۸
مازندران	۱,۲۹۰	۲۶۶	۰	۲۳۱	۳,۶۰۶	۳۶۱	۲,۳۷۳	۱۶۰	۱۴۰	۳۴۵	۱۸۵	۰	۰	۰	۰	۰	۲۳۷	۰	۰	۱۹,۸۴۱
مرکزی	۹	۲۸۴	۰	۲۵۷	۳,۶۴۵	۱۱۳	۱,۳۲۷	۹	۱۹۳	۱۲۱	۱۴۳	۱۲	۱۸	۱	۰	۰	۶۱	۰	۰	۲۵,۱۲۸
هرمزگان	۱,۹۴۱	۰	۴۵	۶۹	۲,۳۳۹	۹۰	۵۵۶	۲۹۸	۲۵۹	۱۰۵	۱۷۹	۰	۳۶	۰	۰	۰	۰	۰	۰	۱۱,۰۱۷
همدان	۸۶۹	۴۲۸	۰	۱۹۸	۴,۱۹۴	۲۴۵	۲,۳۴۸	۰	۶۲۶	۱۳۸	۴۸۲	۰	۰	۰	۰	۰	۰	۰	۰	۳۱,۰۰۸۱
یزد	۴۷۹	۵۳	۲	۱۵۰	۲,۰۶۷	۳۹۶	۱,۸۰۸	۲۵۳	۱۲۰	۳۸۶	۱۷۹	۰	۰	۳	۱	۰	۲,۵۱۴	۰	۰	۲۱,۴۶۸
جمع کل	۳۰,۶۸۰	۵,۵۱۵	۲۲۲	۸,۵۴۸	۲۱۲,۷۲۶	۹,۶۰۸	۸۵,۰۳۵	۷,۶۰۱	۱۵,۰۹۸	۹۰,۹۶	۱۳,۷۰۴	۲,۳۳۸	۳۸۵	۳۳۹	۳۰	۶	۴,۱۷۳	۵	۲,۱۵۷	۱,۰۷۲,۸۲۲

درصد هزینه پرتو پزشکی پزشکان طرف قرارداد به تفکیک استان و رشته تحصیلی

استان	ارتوبدی	ارولوژی	اعصاب و روان	بیهوشی	پزشکی اجتماعی	پوست و بیماری‌های آمیزشی	جراحی	جراحی پلاستیک	جراحی مغز و اعصاب	چشم	خون و انعقاد	داخلی	داخلی مغز و اعصاب	رادیوتراپی	رودماتولوژی	ریه	زنان و زایمان	سایر تخصص‌ها	طب فیزیکی	طب کار	عفونی	عمومی	عدد	قلب و عروق	کلیه	کودکان	گوارش	گوش حلق بینی	طب اورژانس	طب ورزش	اسپیتالشناسی	پزشکی قانونی	پزشکی هسته‌ای	رادیولوژی	تغذیه	علوم پایه	جمع کل	
آذربایجان شرقی	۹۵٪	۹۹٪	۷۶٪	۷۵٪	۱۸٪	۸۱٪	۹۰٪	۹۹٪	۹۴٪	۸۶٪	۹۰٪	۸۷٪	۹۴٪	۸۷٪	۱۰۰٪	۹۹٪	۹۵٪	۶۰٪	۹۲٪	۱۵٪	۹۵٪	۷۰٪	۹۶٪	۸۴٪	۱۰۰٪	۸۹٪	۹۹٪	۹۷٪	۹۲٪	۸۱٪	۴۴٪	۱۰۰٪	۱۰۰٪	۲۵٪	۸۷٪			
آذربایجان غربی	۷۲٪	۹۲٪	۳۶٪	۰٪	۰٪	۶۳٪	۷۰٪	۰٪	۳۷٪	۵۶٪	۴۶٪	۹۰٪	۸۳٪	۵۸٪	۶۹٪	۴۲٪	۸۴٪	۱۵٪	۹۶٪	۰٪	۷۵٪	۳۷٪	۶۴٪	۴۷٪	۸٪	۸۹٪	۶۴٪	۵۹٪	۰٪	۴٪	۷۰٪	۰٪	۷۸٪	۰٪	۵۸٪			
اردبیل	۱۰۰٪	۹۱٪	۹۱٪	۸۷٪	۰٪	۶۹٪	۸۶٪	۰٪	۹۵٪	۹۵٪	۹۲٪	۶۸٪	۹۳٪	۷۷٪	۱۰۰٪	۹۷٪	۹۳٪	۰٪	۹۰٪	۰٪	۷۹٪	۳۶٪	۳۴٪	۹٪	۸۹٪	۸۰٪	۶۳٪	۰٪	۰٪	۷۰٪	۰٪	۰٪	۰٪	۷۷٪				
اصفهان	۱٪	۰٪	۱۳٪	۱٪	۱۰۰٪	۴۹٪	۵٪	۵۱٪	۵۱٪	۵۲٪	۰٪	۱۰۰٪	۷٪	۶٪	۰٪	۹۷٪	۱٪	۱٪	۰٪	۹۷٪	۳٪	۱۲٪	۰٪	۲٪	۱٪	۹٪	۶٪	۳٪	۰٪	۰٪	۰٪	۰٪	۱۰۰٪	۰٪	۶٪			
البرز	۴۸٪	۶۸٪	۴۸٪	۲۱٪	۰٪	۲۷٪	۶۱٪	۷۰٪	۴۵٪	۷۱٪	۱۱٪	۶۵٪	۸۲٪	۶۷٪	۲۸٪	۳۷٪	۶۸٪	۰٪	۹۳٪	۰٪	۸۱٪	۶۶٪	۸۹٪	۸۶٪	۵۶٪	۷۱٪	۷۰٪	۸۰٪	۰٪	۰٪	۰٪	۰٪	۰٪	۶۷٪				
ایلام	۸۰٪	۹۸٪	۸۰٪	۸۱٪	۷۴٪	۷۰٪	۹۵٪	۰٪	۹۸٪	۷۰٪	۱۶٪	۹۴٪	۹۴٪	۷۹٪	۰٪	۸۵٪	۱۰۰٪	۰٪	۱۰۰٪	۰٪	۹۹٪	۶۸٪	۱٪	۹۷٪	۹۲٪	۱۰۰٪	۱۰۰٪	۱۰۰٪	۱۰۰٪	۰٪	۰٪	۰٪	۰٪	۷۹٪				
بوشهر	۹۳٪	۹۶٪	۹۳٪	۵۶٪	۰٪	۹۸٪	۰٪	۷۴٪	۱۵٪	۵۱٪	۲۲٪	۸۷٪	۸۷٪	۶۶٪	۹۷٪	۱۰۰٪	۸۷٪	۰٪	۸۸٪	۰٪	۷۹٪	۳۷٪	۹۶٪	۵۲٪	۹۶٪	۷۶٪	۸۸٪	۸۴٪	۰٪	۰٪	۰٪	۰٪	۰٪	۶۶٪				
تهران	۵۸٪	۵۱٪	۱۶٪	۰٪	۰٪	۴۱٪	۴۳٪	۰٪	۳۹٪	۵۱٪	۱۷٪	۷۸٪	۷۸٪	۵۷٪	۸۲٪	۶۳٪	۶۴٪	۳٪	۷۸٪	۳٪	۶۴٪	۶۴٪	۳۸٪	۶۵٪	۲۳٪	۲۸٪	۷۱٪	۴۴٪	۰٪	۳٪	۰٪	۰٪	۰٪	۵۷٪				
چهارمحال و بختیاری	۱۰۰٪	۸۳٪	۷۱٪	۲۳٪	۰٪	۹۱٪	۰٪	۳۳٪	۷۱٪	۷۱٪	۸۵٪	۷۵٪	۷۸٪	۷۱٪	۷۱٪	۹۱٪	۹۱٪	۰٪	۹۹٪	۰٪	۸۳٪	۶۴٪	۶۵٪	۲۳٪	۵۹٪	۸۳٪	۷۸٪	۰٪	۰٪	۰٪	۰٪	۰٪	۰٪	۰٪	۷۱٪			
خراسان جنوبی	۷۵٪	۱۰۰٪	۷۷٪	۰٪	۱۰۰٪	۶۳٪	۰٪	۱۰۰٪	۶۵٪	۶۹٪	۰٪	۷۳٪	۷۶٪	۷۵٪	۹۶٪	۹۴٪	۲٪	۰٪	۱۰۰٪	۰٪	۹۳٪	۶۳٪	۷۲٪	۴۶٪	۰٪	۸۴٪	۱۳٪	۹۷٪	۰٪	۰٪	۰٪	۰٪	۰٪	۰٪	۷۵٪			
خراسان رضوی	۹۷٪	۹۹٪	۹۹٪	۹۸٪	۵۰٪	۹۵٪	۳۴٪	۹۷٪	۹۷٪	۷۰٪	۹۹٪	۹۰٪	۹۹٪	۹۹٪	۹۶٪	۹۸٪	۹۸٪	۷٪	۱۰۰٪	۱۰۰٪	۸۷٪	۹۷٪	۱۰۰٪	۱۰۰٪	۱۰۰٪	۹۳٪	۱۰۰٪	۹۵٪	۰٪	۰٪	۰٪	۰٪	۰٪	۰٪	۹۶٪			
خراسان شمالی	۰٪	۰٪	۰٪	۸۸٪	۵۹٪	۹۴٪	۹۵٪	۰٪	۹۷٪	۷۹٪	۹۲٪	۹۸٪	۹۷٪	۹۴٪	۹۸٪	۹۷٪	۹۶٪	۷۲٪	۶۴٪	۱۰۰٪	۹۱٪	۹۶٪	۵۸٪	۸۱٪	۱۰۰٪	۱۰۰٪	۹۹٪	۹۴٪	۲٪	۰٪	۰٪	۰٪	۰٪	۰٪	۹۴٪			
خوزستان	۹۶٪	۹۶٪	۹۶٪	۳۹٪	۴۲٪	۶۰٪	۶۹٪	۰٪	۲۸٪	۱۵٪	۵۴٪	۶٪	۹۱٪	۷۵٪	۱۰۰٪	۸۶٪	۲۱٪	۹۵٪	۰٪	۹۵٪	۲۱٪	۸۶٪	۸۱٪	۴۴٪	۸۵٪	۸۵٪	۷۰٪	۸۵٪	۰٪	۰٪	۰٪	۰٪	۰٪	۰٪	۷۵٪			
زنجان	۵۰٪	۵۰٪	۵۰٪	۵۰٪	۵۰٪	۵۰٪	۵۰٪	۵۰٪	۵۰٪	۵۰٪	۵۰٪	۵۰٪	۵۰٪	۵۰٪	۵۰٪	۵۰٪	۵۰٪	۵۰٪	۵۰٪	۵۰٪	۵۰٪	۵۰٪	۵۰٪	۵۰٪	۵۰٪	۵۰٪	۵۰٪	۵۰٪	۵۰٪	۵۰٪	۵۰٪	۵۰٪	۵۰٪	۵۰٪	۵۰٪			
سمنان	۱۰۰٪	۷۴٪	۳۱٪	۶۶٪	۰٪	۶۴٪	۱۰۰٪	۰٪	۹۵٪	۷۵٪	۰٪	۹۴٪	۰٪	۹۰٪	۱۰۰٪	۱۰۰٪	۹۴٪	۱۰٪	۹۶٪	۰٪	۸۵٪	۹۹٪	۸۵٪	۹۴٪	۹۵٪	۸۹٪	۹۷٪	۹۶٪	۰٪	۰٪	۰٪	۰٪	۰٪	۰٪	۰٪	۹۰٪		
سیستان و بلوچستان	۷۲٪	۹۴٪	۹۳٪	۹٪	۰٪	۸۹٪	۵۵٪	۰٪	۶۶٪	۳۹٪	۹۹٪	۸۴٪	۹۱٪	۶۸٪	۱۰۰٪	۹۹٪	۸۷٪	۰٪	۰٪	۰٪	۱۰۰٪	۴۳٪	۰٪	۸۹٪	۷٪	۹۵٪	۱۰۰٪	۹۳٪	۰٪	۰٪	۰٪	۰٪	۰٪	۰٪	۰٪	۶۸٪		
فارس	۷۵٪	۵۳٪	۷۹٪	۴٪	۰٪	۱۵٪	۲۶٪	۰٪	۴۸٪	۵۳٪	۶۴٪	۶۳٪	۶۳٪	۷۹٪	۵۱٪	۳۷٪	۶۲٪	۳۷٪	۰٪	۵۹٪	۷۰٪	۵۹٪	۱۹٪	۶۳٪	۳۰٪	۴۱٪	۷۶٪	۵۳٪	۰٪	۰٪	۰٪	۰٪	۰٪	۰٪	۰٪	۵۱٪		
قزوین	۱۰۰٪	۱۰۰٪	۶۱٪	۹۱٪	۶۳٪	۶۳٪	۰٪	۶۷٪	۹۲٪	۰٪	۴۵٪	۸۴٪	۸۴٪	۹۹٪	۷۸٪	۱۰۰٪	۹۲٪	۰٪	۹۲٪	۰٪	۹۹٪	۹۹٪	۴۹٪	۱۰۰٪	۹۹٪	۱۰۰٪	۹۲٪	۱۰۰٪	۰٪	۰٪	۰٪	۰٪	۰٪	۰٪	۰٪	۷۸٪		
قم	۳۷٪	۷۵٪	۹۰٪	۳۸٪	۰٪	۷۱٪	۷۰٪	۰٪	۵۵٪	۸۳٪	۷٪	۶۲٪	۶۲٪	۷۶٪	۹۰٪	۹۳٪	۰٪	۹۸٪	۰٪	۹۸٪	۸۳٪	۷۹٪	۵۳٪	۸۴٪	۹۶٪	۸۱٪	۹۶٪	۰٪	۰٪	۰٪	۰٪	۰٪	۰٪	۰٪	۰٪	۷۶٪		
کردستان	۶۵٪	۹۴٪	۹۷٪	۹۷٪	۳۲٪	۷۰٪	۱۰۰٪	۷۰٪	۴۹٪	۵۰٪	۹۶٪	۹۶٪	۹۶٪	۷۶٪	۹۳٪	۹۷٪	۹۲٪	۰٪	۸۷٪	۰٪	۹۹٪	۱٪	۱۰۰٪	۵۴٪	۱۰۰٪	۹۵٪	۹۵٪	۱۰۰٪	۰٪	۰٪	۰٪	۰٪	۰٪	۰٪	۰٪	۷۶٪		
کرمان	۹۶٪	۱۰۰٪	۹۳٪	۹۳٪	۴۶٪	۰٪	۹۱٪	۰٪	۱۸٪	۲۸٪	۹۸٪	۹۰٪	۹۹٪	۷۳٪	۹۲٪	۹۲٪	۶۰٪	۹۹٪	۰٪	۱۰۰٪	۹۷٪	۶۲٪	۹۱٪	۹۱٪	۹۴٪	۸۷٪	۹۵٪	۹۵٪	۱۰۰٪	۰٪	۰٪	۰٪	۰٪	۰٪	۰٪	۰٪	۷۲٪	
کرمانشاه	۹۲٪	۸۱٪	۸۶٪	۱۳٪	۰٪	۷۴٪	۹۰٪	۰٪	۶۳٪	۷۷٪	۵۶٪	۹۲٪	۹۲٪	۷۳٪	۹۲٪	۹۶٪	۹۰٪	۹۶٪	۰٪	۹۶٪	۹۶٪	۵۲٪	۰٪	۸۷٪	۹۷٪	۸۶٪	۹۰٪	۹۰٪	۰٪	۰٪	۰٪	۰٪	۰٪	۰٪	۰٪	۰٪	۷۴٪	
کهگیلویه و بویر احمد	۹۴٪	۹۸٪	۹۹٪	۱۰٪	۰٪	۵۳٪	۸۸٪	۰٪	۹۶٪	۸۸٪	۰٪	۸۰٪	۹۵٪	۸۵٪	۰٪	۹۷٪	۰٪	۰٪	۰٪	۱۰۰٪	۱۰۰٪	۹۴٪	۳۹٪	۶۶٪	۹۸٪	۹۸٪	۹۱٪	۹۱٪	۰٪	۰٪	۰٪	۰٪	۰٪	۰٪	۰٪	۰٪	۸۸٪	
گلستان	۹۸٪	۹۸٪	۸۷٪	۵۸٪	۰٪	۴۲٪	۹۶٪	۰٪	۸۳٪	۸۹٪	۹۷٪	۹۴٪	۹۷٪	۸۸٪	۹۷٪	۹۷٪	۹۶٪	۰٪	۹۵٪	۰٪	۹۴٪	۹۴٪	۸۸٪	۹۴٪	۸۸٪	۹۸٪	۱۰۰٪	۹۸٪	۰٪	۰٪	۰٪	۰٪	۰٪	۰٪	۰٪	۰٪	۸۸٪	
گیلان	۸۳٪	۹۵٪	۸۳٪	۹۶٪	۰٪	۸۳٪	۸۰٪	۰٪	۸۳٪	۸۷٪	۰٪	۶۴٪	۹۸٪	۹۶٪	۹۲٪	۸۶٪	۹۶٪	۰٪	۹۶٪	۰٪	۸۶٪	۹۴٪	۱۵٪	۷۷٪	۸۶٪	۹۴٪	۹۸٪	۹۶٪	۰٪	۰٪	۰٪	۰٪	۰٪	۰٪	۰٪	۰٪	۸۱٪	
لرستان	۱۰۰٪	۹۵٪	۱۰۰٪	۶۸٪	۱٪	۸۳٪	۸۳٪	۰٪	۷۵٪	۷۳٪	۱۰۰٪	۸۵٪	۹۲٪	۶۹٪	۹۲٪	۶۸٪	۹۲٪	۰٪	۱۵٪	۰٪	۸۸٪	۴۲٪	۸۸٪	۰٪	۹۲٪	۹۲٪	۹۳٪	۹۳٪	۰٪	۰٪	۰٪	۰٪	۰٪	۰٪	۰٪	۰٪	۶۹٪	
مازندران	۶۶٪	۷۹٪	۶۰٪	۶۰٪	۰٪	۲۸٪	۷۴٪	۰٪	۱۳٪	۸۴٪	۱۰۰٪	۷۱٪	۷۹٪	۶۳٪	۱۰۰٪	۹۲٪	۱۰۰٪	۰٪	۹۹٪	۰٪	۸۳٪	۷۵٪	۴۰٪	۷۱٪	۱۰۰٪	۸۴٪	۸۴٪	۰٪	۰٪	۰٪	۰٪	۰٪	۰٪	۰٪	۰٪	۰٪	۶۶٪	
مرکزی	۱۰۰٪	۱۰۰٪	۱۰۰٪	۱۰۰٪	۱۰۰٪	۱۰۰٪	۱۰۰٪	۱۰۰٪	۱۰۰٪	۱۰۰٪	۱۰۰٪	۱۰۰٪	۱۰۰٪	۱۰۰٪	۱۰۰٪	۱۰۰٪	۱۰۰٪	۱۰۰٪	۱۰۰٪	۱۰۰٪	۱۰۰٪	۴۹٪	۱۰۰٪	۱۰۰٪	۱۰۰٪	۱۰۰٪	۱۰۰٪	۱۰۰٪	۱۰۰٪	۱۰۰٪	۱۰۰٪	۱۰۰٪	۱۰۰٪	۱۰۰٪	۱۰۰٪	۱۰۰٪	۹۳٪	
هرمزگان	۱۰۰٪	۷۵٪	۹۶٪	۰٪	۰٪	۴۸٪	۳۳٪	۰٪	۳۳٪	۵۵٪	۷۸٪	۷۸٪	۸۹٪	۴۲٪	۹۹٪	۹۹٪	۰٪	۰٪	۰٪	۰٪	۴۷٪	۱۸٪	۶۰٪	۸۸٪	۱۰۰٪	۹۴٪	۹۹٪	۸۹٪	۰٪	۰٪	۰٪	۰٪	۰٪	۰٪	۰٪	۰٪	۰٪	۴۳٪
همدان	۸۵٪	۹۸٪	۸۵٪	۹۸٪	۰٪	۴۷٪	۶۳٪	۰٪	۹۷٪	۴۱٪	۱۰۰٪	۸۹٪	۸۷٪	۸۵٪	۱۰۰٪	۹۶٪	۱۰۰٪	۰٪	۱۰۰٪	۰٪	۹۹٪	۴۹٪	۷۹٪	۹۷٪	۸۳٪	۱۰۰٪	۹۴٪	۱۰۰٪	۰٪	۰٪	۰٪	۰٪	۰٪	۰٪	۰٪	۰٪	۰٪	۸۵٪
یزد	۹۷٪	۱۰۰٪	۹۶٪	۹۵٪	۰٪	۷۵٪	۹۵٪	۰٪	۷۵٪	۹۷٪	۶۳٪	۹۵٪	۹۶٪	۹۶٪	۹۶٪	۹۶٪	۹۷٪	۵٪	۸۰٪	۰٪	۹۶٪	۹۶٪	۱۰۰٪	۹۶٪	۹۹٪	۷۹٪	۱۰۰٪	۹۶٪	۰٪	۰٪	۰٪	۰٪	۰٪	۰٪	۰٪	۰٪	۹۶٪	
جمع کل	۷۹٪	۷۸٪	۶۰٪	۳۸٪	۵٪	۵۶٪	۷۰٪	۰٪	۵۲٪	۶۳٪	۸۰٪	۷۹٪	۸۶٪	۷۱٪	۸۵٪	۸۵٪	۸۹٪	۱۸٪	۸۴٪	۶۵٪	۸۳٪	۵۵٪	۷۹٪	۷۸٪	۶۸٪	۷۹٪	۸۳٪	۸٪	۵٪	۴٪	۰٪	۰٪	۰٪	۰٪	۰٪	۷۱٪		

جدول شماره ۷۰

میانگین هزینه نسخ پرتو پزشکی پزشکان طرف قرارداد به تفکیک استان و رشته تحصیلی

استان	ارتوپدی	ارولوژی	اعصاب و روان	بیهوشی	پزشکی اجتماعی	پوست و بیماری های آمیزشی	جراحی	جراحی پلاستیک	جراحی مغز و اعصاب	چشم	خون و انکولوژی	داخلی	داخلی مغز و اعصاب	رادیوتراپی	روماتولوژی	ریه	زنان و زایمان
آذربایجان شرقی	۱۷۷،۶۳۵	۱۶۲،۱۱۹	۲۶۴،۵۸۲	۱۲۹،۳۵۲	۱۲۷،۶۱۶	۸۸،۶۴۹	۱۷۴،۵۴۷	۱۶۸،۳۲۶	۴۲۲،۲۵۵	۳۲۷،۰۰۱	۴۴۱،۶۵۳	۱۷۸،۱۷۷	۴۰۰،۹۲۱	۶۵۵،۸۴۹	۳۵۶،۸۰۶	۲۰۳،۲۶۶	۷۹،۴۸۰
آذربایجان غربی	۱۷۲،۸۷۹	۲۰۴،۰۱۸	۲۶۶،۹۶۴			۶۳،۰۶۷	۱۳۲،۵۵۵		۳۵۳،۲۱۲	۲۰۸،۰۱۷	۱۱۱،۴۵۳	۱۳۴،۰۰۱	۳۸۸،۰۱۳	۳،۱۵۹،۰۵۶	۲۶۵،۰۹۴	۱۲۱،۳۵۵	۷۰،۱۸۸
اردبیل	۱۵۵،۵۲۳	۱۹۳،۵۸۴	۳۰۸،۳۱۹	۲۵۴،۷۶۲		۵۸،۷۱۶	۱۵۷،۲۳۷		۴۲۳،۴۵۴	۳۰۷،۹۸۳	۴۴۶،۹۱۷	۱۴۰،۸۳۴	۳۸۳،۹۶۸	۸۰۰،۳۴۷۰۸	۳۱۷،۴۷۳	۱۰۲،۵۸۰	۷۲،۸۴۷
اصفهان	۲۳۶،۸۴۵	۷۱،۳۴۸	۲۲۲،۶۷۶	۴۹،۸۱۵	۱۰۳،۲۳۸	۱۶۸،۶۶۹	۲۴۱،۲۸۰	۱۱۰،۴۰۴	۲۲۹،۲۵۹	۱۳۶،۱۷۴	۴۱۹،۱۴۲	۲۲۲،۹۳۱	۳۴۲،۲۳۴		۴۲۳،۹۹۰	۱۹۶،۹۴۹	۲۷،۵۱۰
البرز	۱۷۶،۸۵۰	۱۶۲،۳۷۵	۲۱۸،۲۷۴			۷۲،۳۳۶	۲۸۹،۹۴۴	۲۸۴،۰۹۵	۴۰۶،۲۶۸	۵۵،۱۲۹	۳۹۷،۱۸۶	۲۰۳،۵۶۶	۴۴۸،۱۵۲	۱،۷۵۰،۱۱۵	۳۰۷،۵۲۰	۱۶۰،۷۴۲	۸۹،۵۵۹
ایلام	۱۱۵،۸۶۳	۱۴۷،۶۵۵	۱۳۳،۱۹۸	۸۵،۱۹۷		۹۶،۷۳۹	۹۸،۷۰۶		۳۶۸،۶۷۳	۸۵،۸۵۲	۱۷۹،۹۹۰		۳۰۳،۰۸۴		۱۱۵،۵۳۶	۶۳،۱۶۸	
بوشهر	۱۸۲،۱۰۱	۹۷،۳۵۹	۲۳۱،۳۰۱		۱۲۰،۰۹۳	۶،۲۹۹	۱۴۶،۱۲۲		۳۱۳،۴۸۶	۳۲۳،۷۶۶	۲۵۶،۴۰۸	۱۶۲،۵۳۰	۳۹۹،۰۴۹		۳۷۳،۳۴۹	۱۶۱،۶۷۹	۶۷،۴۹۶
تهران	۳۷۳،۷۵۶	۲۷۳،۶۹۳	۶۲۰،۰۳۲			۱۳۲،۳۹۲	۳۲۰،۸۴۴	۱۲۴،۹۵۰	۵۲۸،۸۷۴	۲۳۹،۱۹۶	۴۷۷،۵۶۶	۴۱۸،۰۱۱	۵۴۰،۰۵۹	۵۴۳،۹۶۹	۵۱۸،۲۴۳	۲۸۶،۲۳۰	۱۲۶،۲۱۸
چهارمحال و بختیاری	۱۱۷،۶۶۴	۹۳،۳۶۵	۲۰۹،۴۵۳	۱۲۰،۲۹۴		۹۳،۳۶۵	۱۲۸،۹۲۳		۳۹۷،۶۴۰	۲۸۷،۸۳۸	۳۷۲،۰۵۵	۹۶،۲۷۰	۳۳۰،۴۸۳	۴۵۲،۸۳۱	۱۸۷،۲۳۰	۱۷۶،۹۹۹	۷۳،۳۷۵
خراسان جنوبی	۱۰۲،۳۹۵	۱۱۰،۵۳۱	۱۸۸،۳۶۲			۷۲،۴۲۲			۳۸۸،۶۱۷	۳۰۵،۹۴۴	۱۱۰،۷۷۵	۳۲۳،۶۲۰		۲۲۱،۵۱۳	۱۰۴،۱۸۹	۶۹،۹۳۷	
خراسان رضوی	۱۶۸،۸۳۶	۱۸۸،۷۴۸	۲۱۵،۸۵۳		۷۷،۹۴۶	۸۰،۶۲۲	۱۷۳،۸۸۹	۱۹۴،۲۲۷	۳۶۸،۷۰۵	۲۶۸،۰۱۲	۲۹۳،۹۳۳	۱۶۹،۱۲۹	۳۴۵،۱۲۹	۴۰۰،۳۰۳۱۱	۴۱۰،۹۹۴	۱۲۵،۲۵۱	۷۰،۱۲۵
خراسان شمالی			۲۴۶،۵۱۲	۷۸،۷۱۳		۷۲،۸۸۲	۱۲۴،۴۶۲		۳۸۸،۶۷۷	۲۸۹،۷۴۷	۳۱۱،۵۱۹	۱۲۲،۵۶۷	۳۴۲،۳۸۶		۱۸۳،۱۶۶	۱۶۲،۳۳۸	۶۵،۱۸۲
خوزستان	۱۶۶،۸۰۶	۱۲۳،۲۹۳	۱۹۵،۳۱۵	۶۷،۹۴۹		۶۹،۹۶۳	۱۵۶،۴۲۶	۲۸۲،۶۹۳	۳۸۱،۴۹۲	۹۳۰،۹۲	۱۰۰،۳۰۳۰۰۹	۱۱۳،۱۸۲	۳۹۸،۸۸۹	۱۳،۳۷۳،۳۴۸	۳۰۶،۰۷۱	۲۰۸،۷۳۲	۷۵،۱۵۱
زنجان	۲۷۱،۹۰۳	۶۵،۸۲۵	۳۴۹،۱۶۵	۱۵۱،۶۲۹	۹۰،۷۹۰	۹۳۰،۹۷	۳۴۷،۲۴۱		۲۹۸،۲۴۰	۲۴۳،۶۰۷	۲۷۹،۹۹۷	۲۷۹،۹۹۷	۶۳۳،۶۸۷		۷۶،۷۲۰	۱۱۸،۴۷۳	
سمنان	۲۵۸،۹۹۸	۷۴،۵۸۶	۱۶۳،۱۲۳	۷۶،۲۵۴		۷۴،۶۱۵		۴۱۵،۲۴۰	۴۴۵،۵۴۵	۲۳۷،۲۹۹			۵۳۰،۵۵۴	۲۸۹،۴۶۴	۱۰۰،۲۱۳	۶۰،۹۷۳	
سیستان و بلوچستان	۱۸۹،۲۸۷	۹۲،۸۱۸	۲۱۳،۲۴۸	۵۹،۹۳۸		۷۲،۲۳۹			۳۱۶،۶۰۰	۹۸،۰۲۹	۳۲۰،۹۴۳	۱۰۷،۲۵۶	۳۲۰،۸۴۸	۷۱،۳۳۰	۳۵۲،۴۲۲	۱۳۱،۱۶۴	۶۱،۳۱۵
فارس	۲۴۴،۳۹۰	۲۱۷،۱۱۷	۳۴۵،۱۰۹	۸۶،۵۱۱		۹۰،۵۲۵	۲۲۶،۸۹۰	۱۹۳،۶۴۲	۴۳۱،۸۵۷	۱۵۶،۴۵۸	۲۳۸،۵۲۹	۲۲۸،۵۵۲	۳۱۶،۲۳۸	۲۹۷،۸۰۸	۴۳۸،۱۵۸	۵۲،۵۰۹	۱۲۸،۵۲۵
قزوین	۱۶۸،۸۱۹	۱۷۴،۲۶۳	۲۶۴،۸۳۳	۹۸،۸۱۰		۵۴،۵۷۷	۱۷۳،۸۱۳		۳۵۷،۸۷۶	۱۳۶،۱۶۴	۱۴۸،۸۷۶	۱۴۸،۸۷۶	۳۸۷،۴۰۸		۴۰۰،۲۷۵	۷۶،۲۵۲	
قم	۲۱۵،۵۷۷	۱۸۸،۶۵۴	۲۲۳،۶۹۸	۱۳۴،۸۴۲		۵۰،۵۷۳	۲۰۲،۱۴۱	۲۳۴،۸۷۸	۴۵۴،۱۵۸	۷۷،۹۶۴	۴۲۳،۱۴۷	۲۳۸،۴۱۰	۳۷۶،۲۲۶	۱۲۰،۶۴۱۱۷	۴۴۴،۲۹۳	۱۰۴،۰۹۲	۷۰،۷۲۲
کردستان	۲۱۰،۹۸۰	۱۲۴،۳۱۹	۲۲۳،۸۰۰	۲۱۴،۳۵۰	۴۷۵،۵۸۰	۹۹،۱۶۴	۱۴۸،۱۳۳	۳۰۷،۰۶۳	۴۲۱،۵۹۴	۲۵۸،۷۵۶	۲۷۸،۳۳۷	۱۴۲،۱۷۵	۴۲۵،۲۵۹	۳۹۱،۱۲۶	۲۴۱،۸۷۷	۱۶۷،۴۵۶	۷۲،۸۸۸
کرمان	۱۱۶،۴۹۶	۱۷۳،۸۲۵	۲۱۸،۸۳۱	۸۳،۵۶۰		۷۴،۹۱۴	۱۴۹،۰۸۹	۱۲۸،۹۵۴	۳۳۳،۶۵۸	۱۹۸،۶۷۹	۳۰۴،۳۳۳	۱۰۵،۲۹۱	۲۷۶،۲۷۰	۱،۴۸۵،۰۵۸	۳۰۷،۲۶۸	۸۶،۲۳۳	۶۰،۴۸۱
کرمانشاه	۲۶۳،۴۹۳	۱۱۰،۷۶۹	۲۵۸،۸۷۱	۱۵۹،۱۳۷		۷۹،۰۲۷	۱۳۸،۷۲۷	۱۶۹،۳۴۰	۴۱۶،۷۷۸	۲۰۷،۵۱۸	۳۳۴،۸۲۵	۱۵۰،۰۴۶	۴۱۶،۹۷۶	۶،۲۱۷،۱۷۳	۳۵۱،۴۷۰	۱۳۰،۵۰۰	۷۴،۱۸۷
کهگیلویه و بویر احمد	۱۴۸،۳۳۲	۹۳،۸۶۲	۲۵۶،۲۹۴			۶۵،۷۰۱	۱۴۴،۱۴۱		۴۲۴،۲۲۰	۹۲،۹۷۳	۱۲۱،۱۱۹		۳۹۱،۲۴۹			۷۷،۷۰۴	
گلستان	۱۹۸،۷۶۴	۱۱۴،۲۶۹	۱۹۷،۹۱۳	۱۲۴،۹۶۳		۱۲۲،۱۹۸	۱۶۴،۲۷۵	۲۶۱،۳۸۳	۳۸۱،۳۹۲	۲۵۳،۵۵۳	۵۴۸،۸۳۷	۱۷۳،۸۸۴	۴۱۴،۵۲۲	۱،۶۰۰،۵۲۶	۳۹۵،۷۹۴	۲۸۳،۸۳۳	۶۷،۶۲۳
گیلان	۲۳۵،۸۴۳	۱۵۳،۳۹۱	۲۷۹،۰۲۸	۱۲۰،۱۱۵		۶۹،۳۸۴	۱۶۳،۸۰۴		۴۳۱،۵۲۱	۱۱۸،۹۷۷	۱۷۴،۷۰۵	۱۷۴،۷۰۵	۴۷۱،۴۰۸	۳۵۸،۲۷۹	۳۷۳،۳۹۹	۱۳۹،۹۱۴	۸۴،۵۳۳
لرستان	۲۲۱،۲۶۹	۱۰۴،۴۴۴	۲۱۶،۲۱۳	۳۹،۷۶۰		۷۶،۱۶۶	۱۴۹،۲۷۱		۳۸۱،۴۱۵	۱۳۳،۱۳۵	۳۳۸،۳۸۴	۱۲۵،۴۱۱	۳۶۰،۱۷۰		۲۳۷،۶۴۷	۱۳۹،۷۸۶	۶۸،۳۵۲
مازندران	۲۵۰،۳۲۸	۸۳،۷۳۳	۲۷۰،۲۳۶			۵۳،۷۳۳	۱۴۱،۲۲۵		۳۷۶،۷۴۲	۳۲۶،۲۳۹	۲۱۸،۲۱۹	۱۲۲،۱۵۸	۵۳۵،۰۷۰	۳۴۲،۰۵۷	۱۷۴،۸۰۹	۱۶۴،۵۴۲	۶۳،۱۵۴
مرکزی	۱۰۶،۳۱۰	۱۳۶،۸۴۱	۲۱۲،۷۰۰	۹۷،۷۴۸	۱۰۰،۶۶۹	۸۳،۲۶۱	۱۶۱،۰۸۵	۲۳۹،۵۴۸	۴۴۷،۳۴۰	۱۷۶،۲۷۹	۳۸۸،۰۰۶۵	۱۵۴،۹۸۸	۵۰۷،۹۴۴	۱۱،۷۵۹،۰۶۷	۴۰۲،۲۲۵	۱۱۲،۷۰۶	۷۹،۶۰۲
هرمزگان	۱۱۷،۱۰۴	۲۰۹،۴۷۳	۲۴۲،۶۸۴			۶۲،۶۱۰	۱۰۷،۹۸۸		۳۴۶،۸۷۶	۱۰۱،۳۰۱	۲۰۴،۳۰۳	۱۳۴،۴۳۸	۳۰۰،۴۷۳	۳۳۹،۵۸۱	۳۱۴،۰۸۵	۹۶،۳۳۴	۶۵،۷۴۴
همدان	۱۶۹،۵۹۸	۲۲۰،۳۰۵	۲۸۳،۹۸۶			۷۰،۷۸۰	۱۵۵،۹۳۱	۱۵۴،۷۹۳	۴۴۷،۳۶۶	۱۵۶،۸۴۷	۵۶۷،۹۲۵	۱۴۲،۶۷۳	۴۱۸،۲۸۹	۲۲،۳۳۴۶۰۸	۳۲۳،۱۲۲	۱۴۸،۵۱۴	۷۱،۸۶۸
یزد	۱۷۹،۷۲۰	۹۹،۲۲۷	۲۷۵،۴۴۸	۱۲۵،۰۷۲		۱۰۷،۳۸۵	۱۶۹،۳۵۰	۱۶۵،۰۸۶	۳۵۹،۷۷۸	۱۹۰،۳۸۹	۲۷۵،۸۹۷	۱۳۶،۵۶۹	۳۷۹،۰۷۳	۹،۸۰۵،۳۴۰	۳۸۶،۲۰۷	۱۲۷،۵۸۸	۹۳،۵۷۸
جمع کل	۱۸۴،۷۳۴	۱۵۷،۰۶۲	۲۴۶،۷۱۹	۱۳۴،۸۲۹	۱۱۱،۹۴۲	۷۷،۲۵۹	۱۶۱،۱۳۱	۱۶۹،۰۲۹	۳۹۴،۰۴۰	۱۴۹،۶۵۸	۷۸۱،۶۱۳	۱۵۲،۹۴۴	۳۸۹،۰۷۷	۴،۸۴۶،۹۹۳	۳۱۰،۶۳۷	۱۴۱،۳۰۵	۷۳،۵۴۰

ادامه جدول شماره ۷۰

میانگین هزینه نسخ پرتو پزشکی پزشکان طرف قرارداد به تفکیک استان و رشته تحصیلی

استان	سایر تخصص ها	طب فیزیکی	طب کار	غفونی	عمومی	غدد	قلب و عروق	کلیه	کودکان	گوارش	گوش حلق بینی	طب اوزانس	طب ورزش	آسیب شناسی	پزشکی قانونی	رادیولوژی	تغذیه	phd علوم پایه	جمع کل
آذربایجان شرقی	۵۷,۳۹۴	۳۰۰,۷۰۸	۷۸۷,۹۹۰	۱۲۲,۶۵۸	۸۶,۰۵۱	۳۷۲,۴۳۴	۱,۵۸۷,۹۱۴	۱۲۱,۱۹۰	۸۶,۹۱۵	۱۹۵,۶۲۱	۳۳۱,۱۴۵	۱۳۸,۲۷۷	۱۵۵,۵۲۶	۱۹۲,۴۶۱	۱۷۷,۴۸۸	۸۳,۷۳۳	۸۷,۰۸۰	۸۱,۰۱۶	۱۲۲,۳۵۱
آذربایجان غربی	۱۷۹,۲۸۹	۳۳۱,۹۰۲		۱۱۶,۳۱۴	۶۷,۵۲۴	۲۱۴,۱۳۳	۵۴۹,۲۲۹	۱۱۵,۰۵۹	۱۱۷,۹۷۵	۱۴۹,۱۳۹	۱۳۹,۲۲۹			۴۶,۰۶۰	۱۴۲,۰۱۱	۶۵,۵۵۱			۱۴۲,۳۲۱
اردبیل		۳۳۰,۹۱۶		۱۶۰,۲۴۲	۶۶,۹۸۵	۲۲۴,۳۷۲	۷۴۱,۷۲۱	۱۲۵,۱۹۹	۱۰۱,۱۴۲	۱۷۳,۸۱۸	۱۶۹,۸۵۱								۲۰۶,۶۰۲
اصفهان	۳۲۶,۳۶۰		۳۰۳,۷۴۸	۱۲۸,۱۵۹	۱۳۵,۶۱۳	۹۳,۶۹۹	۳۱۸,۴۱۷	۲۰۱,۷۹۸	۱۶۱,۲۰۴	۲۱۷,۷۸۴	۱۲۴,۴۳۵							۸۲,۲۰۲	۱۲۸,۳۲۳
البرز		۲۴۸,۱۳۳	۱۶۵,۶۸۸	۱۶۳,۵۷۷	۷۸,۴۴۹	۱۹۸,۷۵۷	۱,۹۴۳,۷۹۰	۱۷۵,۴۷۱	۱۱۹,۱۰۱	۲۰۹,۶۵۱	۱۶۶,۳۷۷								۱۸۲,۷۰۶
ایلام		۱۲۶,۰۸۲		۱۱۰,۲۶۳	۷۱,۷۴۱	۵۲,۰۱۰	۳۱۷,۰۵۴	۱۲۸,۶۳۲	۸۳,۹۹۵	۱۱۳,۹۰۰	۹۲,۲۸۳								۹۰,۹۹۹
بوشهر		۱۹۷,۹۰۳		۱۳۲,۹۹۲	۷۲,۲۰۷	۲۰۶,۳۷۰	۹۲۸,۵۸۳	۹۷,۳۵۹	۹۳,۲۷۶	۱۴۴,۵۵۷	۲۲۲,۴۶۵								۱۳۴,۵۹۵
تهران	۱۸۸,۶۶۲	۴۱۸,۴۵۶	۱۸۶,۸۰۲	۱۱۴,۳۴۰	۲۲۳,۷۳۸	۲۳۴,۳۷۸	۲,۷۱۷,۹۳۵	۲۴۶,۳۰۳	۱۶۸,۴۸۷	۲۵۴,۰۱۹	۲۳۴,۳۶۲	۱۱۳,۶۱۰			۵۲۳,۶۱۷				۴۶۲,۰۷۶
چهارمحال و بختیاری	۶۰,۳۴۰	۲۹۸,۹۰۴		۱۰۶,۱۹۴	۶۲,۲۶۰	۱۴۸,۴۶۲	۳۸۸,۴۷۱		۸۸,۱۷۱	۱۷۱,۰۱۳	۱۳۶,۳۶۶							۷۸,۷۰۸	۱۰۷,۴۹۹
خراسان جنوبی	۱۲۵,۳۶۹	۲۷۶,۸۱۰		۱۲۲,۶۰۹	۷۵,۷۳۹		۷۶۴,۲۵۴		۱۰۳,۰۲۸	۱۶۱,۴۹۳	۱۰۲,۴۱۰								۱۱۹,۱۲۳
خراسان رضوی	۱۱۹,۴۴۵	۲۰۹,۴۵۱	۱۱۷,۸۸۸	۱۰۵,۵۱۰	۷۳,۶۰۳	۱۹۵,۲۲۷	۹۱۶,۷۳۵	۲۰۰,۵۶۹	۱۰۹,۴۸۱	۱۹۰,۹۶۰	۱۸۴,۹۹۷	۱۳۵,۹۰۵			۸۹,۷۲۴	۳,۶۷۳,۸۷۴	۷۸,۳۸۹		۲۱۸,۷۲۶
خراسان شمالی	۶۴,۷۹۴	۴۲۳,۹۹۰	۶۲,۷۲۰	۱۱۰,۱۸۷	۶۶,۹۱۲	۱۲۱,۱۰۰	۶۵۵,۷۳۳	۱۳۴,۱۵۱	۸۴,۵۰۶	۱۴۳,۳۳۴	۱۶۷,۲۱۰			۴۶,۰۶۰		۳۲۱,۵۷۵			۱۱۳,۷۲۸
خوزستان	۱۵۱,۹۵۰	۱۵۵,۹۵۸		۱۳۱,۷۶۹	۸۴,۷۸۸		۱,۲۰۴,۱۱۷	۱۷۶,۳۶۲	۱۱۱,۰۷۴	۱۷۴,۳۱۶	۱۵۲,۶۱۰								۲۲۳,۵۸۴
زنجان	۱۲۰,۵۷۰	۳۵۲,۵۳۸	۶۳,۹۱۰	۱۰۳,۸۹۲	۱۸۷,۶۶۸		۱,۳۳۴,۲۶۲	۱۴۰,۲۶۵	۱۶۴,۳۸۰	۹۸,۳۵۰	۱۸۱,۴۹۴								۱۸۱,۵۹۸
سمنان	۲۸۰,۹۸۰			۹۷,۵۹۹	۷۶,۹۳۱	۱۰۴,۹۲۹	۱۲۵,۷۲۷	۷۷,۱۰۲	۸۶,۷۵۵	۱۳۹,۰۴۵	۲۵۱,۶۵۹								۱۱۷,۹۹۶
سیستان و بلوچستان					۶۶,۴۹۴		۱,۴۷۳,۲۷۶	۱۴۷,۱۵۶	۱۰۸,۹۵۸	۱۵۱,۴۶۲	۲۱۷,۷۰۰								۱۱۹,۳۵۸
فارس	۲۷۴,۱۵۶				۹۴,۵۷۶	۱۸۶,۸۸۱	۱,۰۳۹,۳۵۶	۲۷۵,۴۳۲	۱۱۰,۳۳۸	۲۴۳,۸۴۳	۱۷۷,۴۹۳				۱۴۸,۴۸۸				۱۶۸,۷۱۴
قزوین		۲۱۴,۸۰۸		۱۰۸,۶۴۱	۸۰,۰۲۲	۱۲۷,۰۹۹	۱,۱۰۸,۵۵۹	۲۲۸,۷۹۳	۹۸,۶۰۷	۱۹۴,۶۵۹	۱۸۸,۸۲۲					۱۴۸,۴۸۸			۱۵۷,۱۸۰
قم	۳۳۰,۴۴۱			۱۳۶,۰۶۷	۷۰,۳۱۵	۱۵۲,۸۴۱	۱,۵۰۶,۸۷۸	۱۵۹,۰۴۸	۱۳۶,۵۴۴	۱۸۶,۴۷۷	۱۶۹,۱۲۵								۲۵۰,۶۵۱
کردستان		۳۱۰,۹۱۴		۱۳۲,۶۳۰	۷۸,۹۸۱	۷۲,۷۶۶	۵۲۳,۵۱۹	۱۱۰,۵۴۲	۹۳,۸۴۴	۲۰۲,۲۴۰	۲۰۸,۹۵۵								۱۳۴,۶۶۶
کرمان	۴۱,۲۴۵	۱۷۹,۹۲۷	۱۲۶,۰۰۸	۹۰,۳۲۹	۵۸,۲۹۴	۲۱۵,۱۱۶	۴۴۰,۳۳۳	۱۱۴,۲۰۳	۷۹,۱۹۶	۱۳۲,۰۳۶	۱۳۸,۱۰۰	۲۰۸,۷۲۷							۱۱۳,۷۶۸
کرمانشاه		۱۵۳,۲۲۵		۱۴۸,۷۱۹	۷۳,۳۳۵		۱,۲۲۰,۲۹۰	۱۹۹,۱۴۳	۱۰۱,۰۵۸	۱۶۳,۵۷۰	۱۷۴,۶۰۵								۱۹۳,۳۳۲
کهگیلویه و بویر احمد		۲۲۵,۷۸۳		۷۷,۹۷۵	۸۱,۸۹۱		۱۲۵,۵۹۷		۸۲,۲۵۷	۱۰۹,۹۵۸	۱۲۸,۱۴۵								۱۱۶,۶۲۰
گلستان		۲۹۹,۸۳۳		۱۵۴,۱۳۶	۶۵,۹۸۴	۱۷۳,۰۷۸	۱,۴۲۶,۲۱۶	۱۲۳,۰۳۳	۱۳۷,۹۷۷	۲۶۴,۴۴۰	۳۱۰,۵۱۶								۲۰۸,۲۷۵
گیلان	۱۵۵,۱۴۲	۲۰۸,۹۹۳		۱۱۸,۲۳۹	۷۸,۰۸۰	۱۸۴,۹۱۷	۲۰۱,۶۸۶۲	۱۷۵,۳۶۸	۱۲۹,۲۰۲	۲۳۰,۷۰۰	۱۳۵,۷۱۱								۱۸۰,۰۲۹
لرستان		۳۴۱,۳۹۸		۱۴۱,۱۹۶	۶۶,۲۰۹	۱۱۹,۱۶۶	۱,۲۸۸,۳۳۵	۱۲۳,۹۵۲	۹۶,۱۱۷	۱۶۱,۵۰۵	۱۴۶,۵۳۰			۱۳۴,۰۱۳		۱۲۳,۴۶۶			۱۲۵,۶۱۹
مازندران	۴۰,۰۳۲	۲۲۹,۴۳۳		۹۸,۵۱۵	۶۵,۷۵۱	۱۴۴,۴۹۱	۱,۴۹۶,۲۲۰	۲۰۶,۶۷۲	۶۸,۵۰۷	۲۲۱,۶۶۶	۱۱۷,۳۴۶								۱۳۲,۵۸۹
مرکزی	۸۸,۱۰۱	۳۳۱,۳۶۶		۱۱۴,۷۱۲	۶۸,۴۳۸	۲۶۲,۷۰۸	۱,۱۰۲,۲۴۴	۹۳,۲۲۸	۱۱۰,۵۹۵	۱۹۴,۶۸۹	۱۶۹,۸۹۲	۷۹,۸۴۲	۳۰,۵۱۰	۹۳,۹۶۹		۱۲۷,۷۶۷			۲۹۰,۵۹۹
هرمزگان		۱۴۱,۶۲۶		۸۸,۶۴۷	۱۹۱,۷۷۳		۱,۲۱۴,۲۲۱	۲۱۶,۰۲۴	۷۹,۰۶۶	۱۳۸,۸۲۵	۱۲۵,۹۲۹								۱۵۲,۷۵۱
همدان		۲۵۴,۱۳۸		۱۳۹,۹۷۶	۷۵,۳۹۱	۲۲۷,۵۰۵	۱,۸۱۱,۸۴۴		۱۲۱,۹۷۷	۱۸۶,۶۵۱	۱۵۳,۶۰۸								۲۵۱,۹۸۸
یزد	۸۶,۹۵۱	۲۴۱,۹۰۰	۲۱۷,۴۳۶	۱۴۶,۵۷۷	۶۱,۸۸۳	۱۵۶,۷۲۲	۱,۲۶۰,۲۸۹	۱۳۱,۷۹۰	۱۳۱,۸۳۳	۱۳۵,۰۵۶	۱۸۳,۵۹۰	۹۴,۱۴۱		۹۴,۱۴۱	۱۲۸,۴۰۰	۴,۳۳۶,۸۸۳			۲۱۸,۹۲۷
جمع کل	۱۱۶,۸۷۷	۲۵۳,۳۵۶	۱۳۰,۹۸۴	۱۲۲,۶۳۳	۷۵,۸۴۱	۱۱۱,۹۶۳	۱,۲۱۹,۹۱۲	۱۲۸,۵۱۰	۱۰۶,۴۱۵	۱۷۷,۶۳۹	۱۶۹,۲۳۳	۱۳۷,۰۹۲	۲۸۳,۷۴۱	۱۲۷,۸۵۵	۱۳۸,۴۲۴	۲,۰۸۷,۹۴۰	۸۳,۸۴۳	۸۲,۱۸۳	۱۷۷,۸۴۱

جدول شماره ۷۱

میانگین هزینه نسخ پرتو پزشکی پزشکان غیر طرف قرار داد به تفکیک استان و رشته تحصیلی

استان	ارتوپدی	ارولوژی	اعصاب و روان	بیهوشی	پزشکی اجتماعی	پوست و بیماری های آمیزشی	جراحی	جراحی پلاستیک	جراحی مغز و اعصاب	چشم	خون و انکولوژی	داخلی	داخلی مغز و اعصاب	رادیوتراپی	روماتولوژی	ریه	زنان و زایمان
آذربایجان شرقی	۱۱۶٫۶۳۶	۳۳۸٫۵۴۵	۴۶۷٫۸۰۵	۱۸۱٫۷۱۰	۲۱۹٫۵۷۱	۱۰۷٫۷۵۳	۲۴۱٫۱۷۰	۶۰٫۳۴۰	۴۴۰٫۹۲۳	۱۷۳٫۵۰۴	۴۱۷٫۲۹۴	۴۵۳٫۲۸۷	۴۴۹٫۹۵۵	۳۵۲٫۱۲۲	۴۹۳٫۴۰۹	۸۴٫۸۶۳	۸۷٫۹۲۹
آذربایجان غربی	۹۱۹٫۷۴۸	۱۵۸٫۴۱۰	۳۳۲٫۶۹۲	۶۶٫۶۰۹	۶۸٫۴۸۰	۹۳۰٫۴۱	۱۴۱٫۹۴۵	۲۱۱٫۲۴۴	۴۴۲٫۳۷۳	۱۵۸٫۱۰۶	۲۷۳٫۶۶۲	۱۷۱٫۰۰۶	۴۰۲٫۵۲۸	۳٫۷۴۵٫۵۶۶	۲۹۰٫۱۳۳	۱۲۸٫۸۱۶	۱۰۲٫۶۷۱
اردبیل	۱۶۹٫۴۰۰	۲۸۶٫۸۳۹	۲۸۰٫۰۳۳	۱۷۹٫۸۲۴	۵۰٫۰۵۰	۱۰۲٫۳۳۲	۱۴۹٫۲۶۵	۲۲۸٫۳۵۸	۴۲۷٫۳۷۶	۱۷۸٫۲۵۳	۴۴۳٫۵۲۱	۱۶۹٫۶۹۷	۴۴۴٫۳۳۱			۳۷۴٫۰۸۸	۸۹٫۵۴۰
اصفهان	۱۳۷٫۵۵۳	۲۹۹٫۰۲۴	۲۰۹٫۹۹۳	۹۶٫۰۲۹	۲۰۹٫۹۹۳	۸۴٫۱۵۶	۱۵۰٫۶۰۰	۳۴۲٫۷۹۲	۱۴۵٫۹۲۷	۱۵۰٫۴۱۸	۴۰۴٫۳۸۷	۳۵۰٫۰۶۲	۳۵۰٫۰۶۲	۶۰۵۸۰٫۹۸۶	۲۷۲٫۲۴۸	۱۵۸٫۷۰۹	
البرز	۲۰۱٫۱۶۹	۱۷۵٫۲۱۰	۳۰۹٫۰۲۷	۱۹۰٫۵۴۱	۳۰۹٫۰۲۷	۱۰۶٫۶۴۳	۳۱۳٫۰۴۹	۱۸۴٫۴۲۹	۳۷۷٫۳۹۳	۸۳٫۴۹۷	۳۳۲٫۳۷۸	۲۱۲٫۲۶۸	۴۰۷٫۷۷۹		۲۱۶٫۵۵۶	۲۱۶٫۵۵۶	۹۹٫۶۷۵
ایلام	۱۰۶٫۴۹۰	۹۵٫۹۴۵	۸۹٫۰۴۶	۲۳۱٫۷۸۳	۸۹٫۰۴۶	۱۱۳٫۶۴۵	۱۲۰٫۱۷۷	۱۴۲٫۴۶۱	۱۸۸٫۱۵۶	۱۰۵٫۳۳۳	۲۱۲٫۸۶۰		۳۰۶٫۲۱۰				۷۵٫۰۴۶
بوشهر	۱۶۸٫۳۳۱	۱۳۳٫۸۴۵	۱۷۹٫۲۳۲	۱۶۳٫۴۳۱	۳۹٫۳۴۰	۱۷۸٫۰۱۵	۱۵۵٫۳۲۰	۳۱۳٫۶۲۹	۴۵۸٫۴۵۶	۳۹۱٫۵۴۱	۱۷۸٫۶۲۲	۱۷۲٫۳۲۹	۳۶۱٫۰۰۱	۳۶۹٫۷۶۸			۷۹٫۴۶۲
تهران	۳۶۹٫۱۶۵	۲۷۸٫۹۹۹	۶۹۸٫۵۰۶	۲۳۳٫۶۱۱	۵۵۷٫۳۴۰	۱۶۴٫۴۱۵	۴۹۲٫۲۶۰	۲۰۷٫۲۷۰	۵۴۶٫۶۹۶	۲۷۳٫۳۴۱	۵۵۹٫۰۲۰	۴۲۹٫۶۲۵	۵۸۰٫۴۵۹	۵۱۰٫۹۵۹	۵۳۳٫۸۰۳	۲۴۴٫۲۵۴	۱۵۲٫۹۸۱
چهارمحال و بختیاری	۹۷٫۴۷۳	۹۷٫۴۷۳	۸۸٫۶۶۷	۹۳٫۵۰۰	۱۳۸٫۱۱۰	۶۴۶۰۰۱	۱۴۰٫۹۷۲	۷۱٫۳۳۰	۳۴۸٫۵۵۳	۱۴۸٫۲۴۲	۲۶۱٫۸۰۹	۱۳۳٫۹۷۲	۴۴۴٫۸۶۳		۲۲۰٫۶۹۸	۱۷۲٫۹۱۸	۹۲۰٫۰۵۵
خراسان جنوبی	۹۸٫۷۳۹	۲۰۱٫۸۱۰	۲۳۰٫۴۵۶	۸۹٫۳۳۱							۱۰۰۰۰۰	۱۷۰٫۸۹۵	۳۶۳٫۸۷۲		۳۳۷٫۴۵۲	۱۲۳٫۱۱۶	۱۵۳٫۱۹۱
خراسان رضوی	۲۳۲٫۵۳۹	۳۶۸٫۲۲۶	۱۵۸٫۱۲۶	۲۲۷٫۸۰۲	۷۹٫۲۶۳	۱۳۰٫۷۴۱	۱۶۲٫۱۲۰	۱۱۸٫۵۸۳	۳۶۷٫۰۶۲	۱۱۱٫۱۱۲	۴۱۶٫۵۹۹	۳۳۱٫۴۰۸	۲۳۷٫۷۳۰	۴۷۰٫۹۰۴	۱۶۱٫۳۲۷	۱۶۱٫۳۲۷	۱۱۴٫۴۷۲
خراسان شمالی	۳۴۳٫۴۱۶	۱۸۶٫۵۰۸	۳۳۲٫۴۷۱	۱۱۸٫۳۱۵							۳۶۱٫۷۳۳	۱۴۳٫۴۹۹	۱۲۹٫۶۷۷	۱۴۷٫۰۶۱	۱۶۲٫۰۲۶	۷۸٫۸۲۸	
خوزستان	۱۱۳٫۹۵۵	۱۳۴٫۵۸۷	۲۷۴٫۶۱۸	۱۲۷٫۹۲۲	۲۸۲۰۰۱۸	۸۶٫۹۹۴	۱۵۷٫۶۳۴	۳۲۵٫۱۴۱	۲۴۳۰۰۴۹	۸۸٫۵۱۲	۲۳۷٫۹۱۶	۱۷۶٫۳۷۹	۴۲۹٫۵۶۳		۱۷۶٫۱۷۰	۷۸٫۵۵۲	
زنجان	۲۷۱٫۹۰۳	۶۵۸٫۳۵	۳۴۹٫۱۶۵	۱۵۱٫۶۲۹	۹۰٫۷۹۰	۹۳۰۰۹۷	۲۴۷٫۲۴۱	۲۹۸٫۲۴۰	۲۴۳۰۰۷	۲۴۳۰۰۷	۲۷۹٫۹۹۷	۶۳۳٫۶۱۷	۶۳۳٫۶۱۷	۷۶٫۷۲۰		۱۱۸٫۴۷۲	
سمنان	۲۶۱٫۰۹۸	۲۶۱٫۰۹۸	۳۰۳٫۲۴۰	۲۰۷٫۴۵۷	۶۱٫۴۷۶	۵۷٫۲۵۴			۴۲۲٫۵۱۵	۳۱۹٫۶۵۱	۱۹۷٫۳۲۱	۱۵۰٫۰۵۳	۲۹۱٫۶۴۸			۷۷٫۸۰۵	
سیستان و بلوچستان	۱۳۷٫۶۷۰	۹۳٫۸۵۲	۱۲۰۰۰۸۹	۹۶٫۷۵۱	۶۸٫۵۷۷	۹۰٫۸۴۳	۱۱۷٫۵۷۱	۶۷٫۷۶۱	۳۳۶۰۰۰	۵۹٫۹۷۱	۴۳۰۳۵۴	۹۹٫۴۴۳	۲۴۱٫۶۵۲		۳۰۱٫۱۴۰	۶۰۰۰۳۷	
فارس	۱۹۴٫۲۶۰	۱۵۵٫۴۷۷	۳۲۲۰۰۸۱	۱۱۸٫۹۹۴	۸۶٫۹۵۷	۱۱۵٫۳۱۳	۳۳۱٫۱۸۴	۲۰۸٫۷۴۰	۴۰۴٫۶۷۹	۲۸۲٫۷۹۸	۲۸۷٫۹۱۲	۲۰۷٫۹۵۲	۴۳۶٫۴۹۵	۳۰۴۱۰۵۵۹	۴۳۳٫۹۳۰	۸۰٫۲۲۸	۱۵۴٫۷۰۲
قزوین	۶۰٫۹۷۰	۵۳۶۰۰۸۷	۶۰۰۰۰۳	۴۳۰۰۰۳					۴۸۲٫۷۲۵	۱۴۶٫۲۱۹	۴۳۷٫۴۸۶	۲۵۹٫۱۳۱	۷۵۶٫۶۶۰			۱۰۳٫۸۹۹	
قم	۱۵۸۷٫۳۱۷	۱۴۳٫۳۵۵	۱۷۸٫۲۸۹	۲۰۳٫۹۶۳	۱۰۶٫۴۰۰	۱۰۴۰۰۲۷	۲۸۰۰۰۸۰	۹۰۵۰۰۷۲	۴۳۴٫۹۲۹	۱۲۸۰۰۴۳	۷۲۹٫۸۳۴	۳۲۹٫۷۲۵	۶۱۹٫۵۷۸		۱۴۷٫۶۳۰	۸۷٫۶۴۱	
کردستان	۱۸۶٫۱۲۲	۱۴۳٫۲۴۳	۱۱۹٫۷۲۱	۱۶۷٫۴۸۶		۷۴٫۲۶۲		۳۰۷۰۰۶۳	۴۳۳٫۵۰۳	۱۲۵٫۴۶۸	۲۸۶٫۵۰۳	۱۹۰۰۹۱۷	۴۰۳٫۵۹۴	۳۵۲٫۷۴۰	۱۴۷٫۹۴۵	۳۰۴۶۰۷	۹۰٫۹۱۳
کرمان	۱۱۶٫۳۳۱	۱۲۸٫۹۶۹	۲۰۰۰۷۵۱	۷۷٫۶۶۷	۲۵٫۳۴۰	۱۰۴٫۹۶۲	۱۳۳٫۴۰۲		۷۸۵٫۸۴۱	۸۳۴٫۸۲۱	۲۲۹٫۷۷۷	۱۳۲٫۵۸۶	۲۹۴٫۳۲۹		۲۴۴٫۹۶۹	۱۶۲۰۰۵۶	۹۰۰۰۷۹
کرمانشاه	۱۷۳٫۳۵۲	۱۲۳٫۹۸۸	۲۴۱٫۵۵۵	۱۴۳٫۶۴۴		۹۲٫۳۴۵	۱۷۳٫۸۱۴	۱۸۸٫۹۰۴	۴۳۲٫۶۵۷	۲۸۶٫۷۵۵	۳۳۰۰۷۵۱	۱۵۵٫۵۷۳	۲۹۴٫۸۲۸		۴۳۲٫۳۳۶	۱۴۶٫۸۹۴	۶۷٫۵۴۲
کهگیلویه و بویر احمد	۳۶۵٫۸۲۰	۱۹۳٫۱۵۰	۱۴۲۰۱۳۳	۷۴٫۷۰۲	۶۳٫۸۸۲	۶۸٫۳۵۷	۱۶۷٫۷۸۶	۱۲۸٫۱۱۰	۴۵۳٫۷۸۴	۸۷٫۷۵۳	۲۶۴٫۱۲۶	۱۵۴٫۴۲۷	۶۸۸۰۰۰۳			۱۲۳٫۳۹۴	
گلستان	۳۸۸۰۰۱۰۵	۱۸۷٫۹۸۳	۳۳۵٫۱۵۹	۹۵٫۱۸۵		۱۲۸٫۱۸۶	۱۷۳٫۷۶۳	۳۲۶٫۲۱۹	۵۱۵٫۴۶۶	۲۴۰۰۱۱۶	۱۸۶٫۳۳۱	۲۰۷٫۵۸۶	۵۶۱٫۴۴۹		۲۰۵۰۰۹۵	۲۱۸٫۶۹۸	۱۲۳٫۳۳۱
گیلان	۱۸۷٫۸۲۲	۱۳۴٫۹۷۶	۲۴۰۰۷۵۷	۲۴۳٫۵۲۵	۱۹۹٫۸۵۰	۹۴٫۶۹۴	۳۶۷٫۲۸۲	۱۵۶٫۱۹۴	۴۲۶٫۲۵۹	۱۸۹۵۰۰۴	۴۰۴٫۲۹۱	۳۰۳۰۰۷۲	۵۶۷٫۹۹۲	۳۵۸٫۱۴۰	۳۰۵۷۸۱	۲۰۵۹۱۲	۹۶٫۱۸۵
لرستان	۲۷۸۰۰۶۸	۹۳۰۱۲۲	۳۱۵۰۰۱۳	۱۲۲٫۴۶۱		۱۱۳۰۰۷۹	۱۵۵٫۴۴۷	۳۶۸۰۰۱۳	۴۰۵٫۲۵۹	۲۰۷٫۲۵۲	۳۷۴۰۰۰۳	۱۰۱٫۴۵۵	۴۶۰۰۶۹۲		۱۹۹٫۱۶۲	۸۴٫۳۵۳	۱۰۶۰۰۴۷
مازندران	۲۸۳٫۲۴۵	۱۰۰۰۲۰۳	۲۹۹٫۳۴۶	۱۸۸۰۰۹۷	۱۱۲٫۷۱۰	۱۳۷٫۲۳۶	۱۷۹٫۴۳۷		۴۵۸٫۳۴۴	۱۲۵٫۱۸۲	۲۲۱٫۵۰۶	۳۶۵٫۷۰۳	۳۸۲٫۷۹۷			۶۰۰۱۱۹	
مرکزی																	
هرمزگان	۶۳۱٫۱۷۴	۲۱۳٫۳۰۴	۲۱۳٫۳۰۴	۹۸٫۸۵۱		۷۲٫۳۳۲	۱۶۷٫۸۴۳		۳۶۷۰۰۳۵	۸۱۰۰۹۱	۱۹۷٫۵۹۰	۲۰۴٫۷۶۲	۵۲۷٫۹۹۸		۲۰۲۶۲۳	۷۵۰۰۲۶	۶۸٫۶۶۳
همدان	۱۸۴٫۲۰۸	۲۳۰۰۱۶۸	۲۳۱٫۱۱۱	۱۸۱٫۲۵۳		۲۷۹٫۳۷۹	۱۷۹٫۱۱۹		۴۳۲٫۹۲۹	۱۲۶٫۹۸۷	۵۹۳٫۵۲۵	۱۵۸٫۱۶۷	۴۱۹٫۳۱۰		۱۲۰۰۲۶۰		۱۰۲۰۰۸۳
یزد	۳۰۳٫۵۳۴	۷۱٫۴۶۰	۱۳۲٫۹۶۰	۳۳۶۰۰۳۵	۷۶٫۷۱۲	۹۳٫۵۱۲	۱۶۲٫۳۳۱		۴۲۲۰۰۴۱	۱۹۸٫۱۳۲	۳۱۹٫۸۵۰	۲۱۴٫۵۸۱	۴۵۰۰۴۳۹	۲۵۰۰۰۱۶	۴۳۳٫۹۹۰	۴۳٫۴۷۰	۹۹٫۵۹۷
جمع کل	۱۹۵٫۲۳۹	۲۳۰۰۷۴۵	۲۱۶٫۴۰۱	۱۳۶٫۸۹۴	۱۲۶٫۸۷۱	۱۰۴٫۷۳۳	۱۸۴۰۰۸۲	۱۷۲٫۵۷۵	۴۲۳٫۱۷۱	۱۴۰۰۵۳۰	۳۳۲٫۲۹۸	۲۰۳۰۵۴۴	۲۸۴٫۸۷۱	۳۸۹۳۰۶۵۳	۳۲۶٫۵۶۵	۱۳۹٫۲۶۸	۹۵٫۹۱۳

ادامه جدول شماره ۷۱

میانگین هزینه نسخ پرتو پزشکی پزشکان غیر طرف قرارداد به تفکیک استان و رشته تحصیلی

استان	سایر تخصص ها	طب فیزیکی	طب کار	عفونی	عمومی	غدد	قلب و عروق	کلیه	کودکان	گوارش	گوش حلق بینی	طب اوزانس	طب ورزش	آسیب شناسی	پزشکی قانونی	پزشکی هسته ای	رادیولوژی	تغذیه	phd علوم پایه	جمع کل
آذربایجان شرقی	۷۱.۱۷۳	۲۷۱.۲۴۸	۳۵۱.۹۹۴	۱۱۷.۵۱۲	۱۵۶.۵۰۲	۶۲۱.۲۹۶	۱.۷۲۱.۳۳۶	۲۴۴.۰۵۰	۱۰.۱۹۰۶	۱۵۷.۶۴۵	۲۶۵.۸۱۸	۳۴۷.۲۸۲	۶۰.۹۲۳	۱۲۲.۷۲۳		۵۵۷.۵۵۰	۱۷۷.۰۳۰		۷۱.۴۲۲	۱۹۱.۵۸۱
آذربایجان غربی	۶۳.۹۵۵	۸۲.۰۲۳		۱۴۰.۱۹۳	۷۱.۰۱۲	۱۷۱.۲۹۴	۸۰.۷۵۰	۲۶۰.۹۰۹	۱۰۲.۹۵۴	۱۶۹.۵۱۵	۱۸۵.۰۸۱		۱۸۸.۸۶۳	۱۱۰.۴۱۱	۱۸۳.۰۰۰	۷۱.۶۷۱	۸۶.۰۲۸		۶۰.۳۴۰	۱۳۵.۵۴۲
اردبیل	۱۰۵.۶۴۵		۳۴۸.۱۲۲		۲۵۵.۳۵۹		۷۴.۱۲۶	۱۲۴.۹۷۸	۱۳۶.۰۸۷	۱۳۹.۹۷۱	۲۲۳.۵۱۳	۱۰۴.۲۹۹								۹۸.۵۶۷
اصفهان	۱۸۸.۲۹۵	۱۷۷.۶۵۷		۱۱۶.۰۴۲	۵۴.۱۱۰		۱۴۸.۶۶۳	۸۳.۳۴۳	۱۱۰.۱۷۶	۱۹۰.۲۳۷	۱۴۲.۵۶۵									۲۰۶.۴۶۹
البرز	۵۱۱.۴۲۶	۲۶۶.۰۶۶			۱۹۹.۸۹۲		۱۸۲.۰۶۲	۱۳۱.۷۷۵	۱۱۴.۹۲۱	۱۶۷.۹۶۷	۱۸۷.۰۲۷	۱۹۳.۴۳۷							۶۵.۸۹۳	۱۶۷.۰۴۱
ایلام	۱۱۵.۳۱۷		۱۸۹.۲۸۰		۷۳.۹۰۵		۱۲۰.۷۲۵	۷۶.۵۳۵												۸۳.۷۷۱
بوشهر	۲۱۷.۱۵۷	۲۸۹.۴۷۰		۱۰۶.۷۴۴		۴۰.۷۳۲۴	۱.۳۹۳.۳۵۲	۱۳۳.۸۴۵	۱۰۴.۹۵۸	۳۴.۰۴۶	۲۰۷.۳۷۵									۹۳.۶۵۲
تهران	۹۰.۸۹۸	۴۷۱.۹۲۷		۲۸۹.۰۶۰	۳۰۳.۶۸۴	۲۵۰.۹۵۳	۲.۴۳۳.۴۶۵	۱.۳۸۱.۶۷۵	۱.۳۸۱.۶۷۵	۲۷۷.۶۱۷	۲۶۲.۹۹۹	۱۱۷.۱۷۴		۲۷۶.۸۹۲		۶۷۳.۸۴۸				۴۳۷.۳۵۶
چهارمحال و بختیاری	۱۰۵.۸۴۲	۲۵۵.۰۰۷			۷۴.۰۳۱		۳۳.۰۷۲۶	۱۲۶.۲۸۰	۱۹۷.۶۷۳	۱۵۶.۴۷۷	۱۳۲.۳۴۲									۱۱۷.۶۱۳
خراسان جنوبی	۲۰۷.۶۹۱		۹۳.۱۱۹				۱۶۱.۲۴۷	۷۸.۶۸۱	۱۰.۷.۳۳۳	۱۹.۰۹۱۷	۱۲۳.۱۹۹	۱۲۸.۴۶۷								۱۲۷.۵۴۸
خراسان رضوی	۹۱.۸۸۲	۳۴۲.۰۱۵		۱۰۱.۱۰۹	۱۴۱.۰۷۴		۲۹۲.۱۸۷		۱۰۳.۹۲۳	۸۸.۸۵۳	۲۲۱.۳۴۶	۱۲۲.۹۰۰		۱۴۳.۸۹۸	۷۹.۵۲۰	۹۶.۱۵۴	۸۶.۱۰۰			۱۵۱.۴۷۸
خراسان شمالی	۶۶.۱۱۵	۳۳۷.۷۹۰		۱۰۸.۲۹۵	۷۷.۷۱۶		۷۱.۶۲۸	۷۷.۷۱۶	۱۴۸.۲۸۷	۳۷۱.۸۹۸	۲۶.۰۵۳۵	۶۱.۱۹۰					۴۵۱.۷۸۰			۱۱۵.۲۶۲
خوزستان	۱۴۰.۷۸۵	۲۱۳.۶۴۰	۲۶۳.۹۷۰		۷۳.۴۹۴		۱۵۸.۱۸۶		۱۷۳.۹۳۰	۱۵۴.۰۱۴	۱۹۷.۰۴۶									۱۱۳.۰۴۹
زنجان	۱۲۰.۵۷۰	۳۵۲.۵۳۸		۶۳.۹۱۰	۱۰۳.۸۹۲		۱۸۷.۶۶۸		۱۶۴.۳۸۰	۹۸.۳۵۰	۱۸۱.۴۹۴									۱۸۱.۵۹۸
سمنان	۱۱۱.۲۸۶	۲۱۸.۸۲۰		۶۰.۳۴۰	۵۰.۵۱۲	۹۰.۶۶۶	۱۰۰.۳۳۲	۶۸.۷۸۱	۱۳۰.۶۷۸	۱۰۳.۰۳۶	۴۲۵.۷۸۷	۵۳.۲۹۹								۱۲۵.۷۱۸
سیستان و بلوچستان	۱۰۳.۷۶۳				۶۸.۰۵۷		۱۹۲.۷۲۴		۷۱.۶۸۶	۱۲۲.۱۳۶	۱۶۷.۲۲۸	۱۱۷.۴۵۵								۸۵.۵۶۷
فارس	۸۷.۹۲۸			۱۶۱.۹۱۵	۸۵.۴۹۱	۳۹۱.۰۸۳	۱.۴۵۵.۰۵۰	۱۶۶.۰۱۱	۱۷۸.۱۱۴	۱۹۰.۰۸۹	۲۱۶.۲۲۷	۲۴۸.۶۳۶		۱۵۷.۰۵۱	۶۸.۰۶۳	۹۲.۱۲۲	۹۳.۰۴۲	۹۲.۰۵۰	۱۴۵.۰۴۰	۲۴۷.۶۵۸
قزوین	۸۷.۱۳۵	۴۳۰.۴۴۸		۱۱۷.۶۱۰		۱۹۵.۸۴۵	۸۴.۶۲۰		۱۶۶.۰۴		۲۵۸.۹۱۷	۶۲.۰۶۴								۱۶۸.۳۱۶
قم	۳۳۰.۱۲۰		۴۶.۰۶۰		۱۹۵.۰۳۲		۱۴۶.۴۷۸	۱۰۸.۵۷۷	۱۲۹.۰۰۷	۲۲.۰۲۷۸	۱۸۸.۵۸۷	۷۰.۹۷۸								۳۹۰.۴۶۶
کردستان	۲۳۷.۲۶۸	۱۷۱.۳۷۴		۱۵۹.۵۱۴	۷۸.۱۲۱		۲۵۱.۹۲۲		۱۱۹.۲۸۰	۱۶۱.۸۷۷		۱۸۶.۵۶۶								۱۲۶.۵۰۹
کرمان	۶۵.۵۱۳	۴۰۷.۴۷۰		۹۲.۰۰۸	۷۲.۸۷۳		۵۵.۶۳۴	۷۲.۸۷۳	۱۰۳.۹۸۵	۱۵۷.۴۷۸	۱۵۷.۲۵۳	۳۷.۱۷۰								۱۸۳.۴۷۶
کرمانشاه	۵۶۷.۶۰۶	۲۱۶.۹۳۸		۱۷۱.۲۲۳	۷۶.۵۳۸	۲۷۶.۳۰۱	۱.۲۸۶.۷۸۴	۱۵۹.۸۶۰	۹۵.۹۴۹	۸۵.۸۲۰	۱۵۱.۸۶۳	۴۹.۱۴۰								۱۵۲.۴۹۸
کهگیلویه و بویر احمد	۱۹۱.۶۷۱				۱۱۰.۹۷۸		۲۲۲.۰۲۶		۱۰۷.۵۰۰	۲۲۰.۷۴۳	۱۹۲.۲۳۳	۲۲۹.۵۱۲								۱۳۱.۲۱۶
گلستان	۴۳۸.۵۴۰	۲۴۵.۵۶۰		۱۴۸.۴۳۹	۷۸.۶۰۱	۱۲۷.۴۰۴	۱.۳۳۲.۴۰۸	۱۵۱.۴۷۳	۹۵.۶۸۸	۳۴۹.۸۳۲	۲۰۵.۸۳۷								۸۰.۲۰۲	۹۲.۲۹۹
گیلان	۷۸.۶۸۱	۳۸۰.۴۴۰		۱۹۷.۷۱۱	۱۵۲.۶۳۲	۱۲۸.۵۱۷	۱.۹۷۸.۱۸۵	۱۳۲.۲۹۰	۱۰۷.۰۹۷	۱۸۵.۰۷۸	۱۰۸.۷۷۴	۱۱۰.۵۸۹			۱۳۵.۰۱۸		۱۵۲.۴۵۷		۱۱۳.۸۹۸	۱۹۱.۷۱۱
لرستان	۹۷.۹۳۷	۳۳۵.۶۰۲		۱۸۳.۱۵۲	۱۴۸.۱۹۵	۶۴.۳۸۶	۱۳۴.۹۶۱	۱۱۵.۱۹۳	۱۰۴.۹۸۵	۹۵.۱۱۹	۲۱۸.۶۸۱	۱۵۳.۴۵۰								۸۹.۵۸۸
مازندران	۱۷۴.۹۶۷	۱۲۴.۶۴۹		۱۶۹.۵۶۱	۸۱.۹۶۶		۱۸۷.۲۴۲		۱۱۸.۶۰۱	۱۹۵.۱۵۷	۱۰۳.۹۶۲						۶۴.۱۵۶			۱۸۹.۸۸۴
مرکزی					۱۵۹.۴۳۰															۱۵۹.۴۳۰
هرمزگان	۱۲۷.۶۵۴			۷۹.۰۴۹	۱۱۳.۹۶۴		۹۸.۹۱۶	۹۹.۲۲۵	۱۶۶.۷۲۴	۶۰.۱۹۷	۱۱۹.۳۷۰	۹۶.۳۴۹								۱۳۳.۵۲۸
همدان	۱۸۰.۶۴۵	۳۶۴.۴۵۵			۱۲۲.۳۵۶		۲۶۸.۹۸۱	۸۷۶.۸۷۵	۲۰.۸۶۳۱		۱۱۶.۴۹۹	۶۳.۰۰۰								۱۵۳.۳۶۹
یزد	۱۰۱.۲۱۶	۲۶۹.۹۷۱		۴۹.۶۳۰		۲۶۰.۰۱۳	۱.۴۰۷.۹۱۴	۱۳۱.۰۹۰	۱۳۶.۶۸۳	۳۹۸.۲۱۲	۱۸۲.۵۵۱									۱۵۲.۱۴۷
جمع کل	۱۲۷.۲۴۰	۲۳۵.۵۵۱	۹۸.۴۲۵	۱۳۴.۸۵۳	۱۸۵.۹۹۲	۲۲۰.۹۸۲	۱.۱۳۰.۲۹۰	۱۶۲.۰۱۱	۱۳۳.۰۲۵	۱۷۹.۶۶۷	۱۷۳.۵۷۱	۲۴۲.۱۳۳	۱۴۷.۱۳۷	۸۳.۸۲۹	۱۵۵.۰۷۱	۱۰۳.۶۸۴	۷۲.۷۸۵	۸۸.۰۸۳	۶۹.۷۲۷	۱۶۱.۳۸۸

جدول شماره ۷۲

میانگین هزینه کل نسخ پروتو پزشکی پزشکان به تفکیک استان و رشته تحصیلی

استان	ارتوپدی	ارولوژی	اعصاب و روان	بیهوشی	پزشکی اجتماعی	پوست و بیماری های آمیزشی	جراحی	جراحی پلاستیک	جراحی مغز و اعصاب	چشم	خون و انکولوژی	داخلی	داخلی مغز و اعصاب	رادیوتراپی	روماتولوژی	ریه	زنان و زایمان
آذربایجان شرقی	۱۷۲.۶۸۹	۱۶۳.۱۵۲	۲۹۴.۹۷۱	۱۳۹.۲۰۷	۱۹۳.۹۲۴	۹۱.۷۶۸	۱۷۹.۴۹۳	۱۶۶.۵۵۵	۴۲۳.۳۸۳	۲۹۰.۲۷۸	۴۴۴.۹۷۷	۱۸۵.۲۵۸	۴۰۳.۶۱۲	۶۴۷.۸۶۷	۳۵۷.۲۹۷	۲۰۰.۴۸۸	۷۹.۸۵۴
آذربایجان غربی	۲۳۴.۵۴۴	۱۹۹.۴۴۰	۲۹۶.۳۱۰	۶۶۶.۰۹	۶۸.۴۸۰	۷۱.۵۳۳	۱۳۵.۲۳۹	۲۱۱.۲۴۴	۴۱۳.۶۶۸	۱۸۲.۴۳۸	۱۶۳.۸۳۶	۱۳۶.۹۷۰	۳۹۰.۴۱۷	۳.۴۱۷.۹۷۹	۲۷۲.۳۳۷	۱۲۵.۵۴۸	۷۳.۸۷۳
اردبیل	۱۵۵.۵۲۷	۱۹۹.۶۶۰	۳۰۵.۴۰۱	۲۴۱.۹۹۰	۵۰.۰۵۰	۶۷.۶۳۷	۱۵۶.۱۲۵	۲۲۸.۳۵۸	۴۳۳.۶۲۹	۲۹۶.۳۶۵	۴۴۶.۶۳۳	۱۴۸.۸۵۲	۳۹۸.۸۰۵	۸۰.۳۴.۷۰۸	۳۱۷.۴۷۳	۱۰۴.۵۳۳	۷۳.۷۹۸
اصفهان	۱۳۸.۱۴۷	۲۹۸.۹۷۹	۲۱۱.۴۵۴	۹۵.۴۶۴	۱۰۳.۲۳۸	۱۱۱.۴۶۰	۱۵۳.۷۳۹	۱۲۵.۴۵۹	۳۴۰.۴۸۱	۱۴۲.۶۸۹	۴۰۴.۴۵۳	۲۲۲.۹۳۱	۳۴۹.۴۹۲	۶.۵۸۰.۹۸۶	۲۷۲.۳۵۳	۱۵۸.۹۸۰	۲۷.۵۱۰
البرز	۱۸۸.۷۶۴	۱۶۶.۲۹۲	۲۸۴.۵۵۴	۱۹۰.۵۴۱	۲۸۴.۵۵۴	۹۴.۶۳۶	۳۹۸.۴۴۸	۲۴۴.۲۲۹	۳۸۹.۸۷۳	۶۱.۲۴۸	۳۳۸.۶۶۶	۲۰۶.۸۶۱	۴۴۰.۳۵۲	۱.۷۵۰.۱۱۵	۲۹۴.۲۵۷	۱۹۲.۱۳۸	۹۲.۵۹۰
ایلام	۱۱۳.۸۸۰	۱۴۶.۰۹۶	۱۲۱.۸۲۵	۱۰۲.۳۱۱	۱۰۲.۳۱۱	۱۰۱.۱۸۸	۹۹.۶۰۴	۱۴۲.۴۶۱	۳۶۰.۸۶۷	۹۰.۹۰۰	۲۰۶.۶۹۷		۳۰۳.۲۷۶		۱۱۵.۵۳۶	۶۴.۶۶۹	
بوشهر	۱۸۱.۰۵۰	۹۸.۵۱۳	۲۰۵.۱۵۸	۱۶۳.۴۳۱	۱۱۶.۴۲۳	۳۴.۹۱۸	۱۵۲.۰۵۸	۳۱۳.۶۲۹	۳۲۲.۱۵۵	۳۰۷.۱۶۵	۲۲۸.۹۶۱	۱۶۳.۶۳۹	۲۹۳.۵۰۹		۳۷۲.۲۴۵	۱۶۱.۶۷۹	۶۸.۸۱۹
تهران	۳۷۱.۷۹۶	۲۷۶.۲۶۲	۶۸۴.۳۵۵	۲۲۳.۶۱۱	۵۵۷.۳۴۰	۱۴۹.۴۷۱	۴۰۲.۲۰۸	۱۶۶.۱۱۰	۵۴۱.۴۶۴	۲۵۴.۷۹۷	۵۴۳.۶۶۴	۴۲۵.۰۱۳	۵۴۸.۳۸۵	۵۱۵.۳۶۰	۵۱۹.۲۴۱	۲۶۸.۵۴۲	۱۳۴.۶۵۹
چهارمحال و بختیاری	۱۱۷.۶۶۴	۹۴۰.۲۴	۱۹۹.۴۳۳	۹۸.۴۳۶	۱۳۸.۱۱۰	۱۰۶.۵۱۵	۱۳۵.۷۹۷	۷۱.۳۳۰	۳۷۸.۷۵۱	۲۱۴.۳۶۷	۳۵۰.۱۴۹	۱۰۳.۶۵۴	۳۳۳.۱۰۲	۴۵۲.۸۳۱	۲۰۲.۰۷۵	۱۷۶.۹۲۲	۷۴.۶۸۷
خراسان جنوبی	۱۰۱.۴۶۲	۱۱۰.۶۲۴	۱۹۶.۵۹۳	۸۹.۳۳۱	۱۹۶.۵۹۳	۷۲.۴۲۲	۱۵۶.۱۷۷		۳۸۶.۸۱۷	۳۰۸.۸۱۷	۱۰۸.۶۴۰	۱۲۲.۵۵۸	۳۳۲.۳۱۶		۳۰۹.۹۴۱	۱۰۴.۳۳۸	۷۲.۴۱۲
خراسان رضوی	۱۷۰.۴۵۸	۱۸۹.۳۵۲	۲۱۳.۹۳۷	۲۲۷.۸۰۲	۷۸.۵۹۳	۹۴.۰۴۹	۱۷۳.۲۲۸	۱۳۶.۶۶۶	۳۶۸.۶۶۱	۱۸۷.۷۸۳	۲۹۴.۴۳۱	۱۷۷.۳۹۸	۳۴۳.۳۰۲	۳.۹۹۶.۸۱۱	۴۱۰.۹۹۴	۱۲۵.۲۹۰	۷۰.۵۹۲
خراسان شمالی	۳۴۳.۴۱۶	۱۸۶.۵۰۸	۲۵۳.۹۵۵	۹۱.۳۸۶		۷۲.۸۱۴	۱۲۵.۴۶۶	۲۱۰.۷۰۲		۲۰۲.۹۵۴	۳۹۰.۷۵۰	۱۲۳.۱۸۵	۳۳۰.۷۸۱	۱۴۷.۰۶۱	۱۸۳.۱۶۶	۱۶۲.۳۳۳	۶۵.۶۷۴
خوزستان	۱۶۲.۰۳۶	۱۲۳.۷۳۵	۲۴۵.۹۴۶	۹۳.۳۱۴	۲۸۲.۰۱۸	۷۵.۹۲۱	۱۵۶.۷۹۳	۳۱۷.۸۶۴	۳۱۷.۸۶۴	۹۰.۹۰۸	۴۷۵.۳۸۶	۱۷۰.۶۱۷	۴۰۱.۵۳۳	۱۳.۳۷۳.۳۴۸	۳۰۶.۰۷۱	۱۹۴.۰۵۷	۷۵.۶۱۹
زنجان	۲۷۱.۹۰۳	۶۵.۸۲۵	۳۴۹.۱۶۵	۱۵۱.۶۲۹	۹۰.۷۹۰	۹۳.۰۹۷	۳۴۷.۲۴۱		۲۹۸.۳۴۰	۲۴۳.۶۰۷	۲۷۹.۹۹۷	۲۷۹.۹۹۷	۶۳۳.۶۸۷		۷۶.۷۲۰	۱۱۸.۴۷۳	
سمنان	۲۵۸.۹۸۸	۹۱.۸۴۳	۲۴۰.۱۸۸	۹۶.۹۷۰	۶۱.۴۷۶	۶۷.۲۷۰		۴۱۵.۲۴۰	۴۴۴.۳۶۴	۳۱۹.۶۵۱	۲۲۵.۷۹۰	۱۵۰۰.۵۳	۵۰۵.۸۲۹		۲۸۹.۴۶۴	۱۰۰.۲۱۳	۶۱.۷۳۶
سیستان و بلوچستان	۱۷۱.۰۶۲	۹۲.۸۸۳	۲۰۲.۴۹۲	۹۱.۶۷۳	۶۸.۵۷۷	۷۳.۸۸۱	۱۱۶.۱۹۵	۶۷.۷۶۱	۳۳۲.۹۳۹	۶۷.۵۸۲	۳۳۱.۷۵۵	۱۰۵.۹۴۲	۳۱۱.۳۳۹	۷۱.۳۳۰	۳۵۲.۳۰۹	۱۳۱.۷۹۷	۶۱.۱۴۷
فارس	۲۲۹.۵۲۰	۱۸۲.۸۱۳	۳۴۰.۰۲۶	۱۱۷.۱۰۰	۸۶.۹۵۷	۱۱۰.۸۱۵	۲۳۰.۰۶۶	۲۰۱.۹۹۱	۴۱۸.۶۰۲	۱۸۶.۱۶۱	۲۸۶.۱۶۰	۲۲۰.۴۰۱	۳۳۵.۴۴۱	۳۰۳.۶۳۸۹	۴۳۵.۰۷۹	۷۸.۸۲۱	۱۳۷.۴۵۵
قزوین	۱۶۸.۸۱۹	۱۷۴.۲۱۹	۳۲۹.۷۳۴	۸۸.۴۴۳	۶۹.۰۲۳	۱۸۰.۷۷۶		۵۰.۰۵۰	۳۶۵.۶۶۴	۱۴۱.۵۶۶	۴۳۷.۴۸۶	۱۵۹.۸۰۴	۳۸۹.۸۱۹		۴۰۰.۲۷۵	۷۷.۷۶۵	
قم	۴۷۴.۲۲۰	۱۷۴.۹۹۴	۲۱۸.۲۳۲	۱۷۰.۹۳۹	۱۰۶.۴۰۰	۵۹.۹۴۵	۳۱۹.۶۸۵	۲۷۶.۷۶۵	۴۴۵.۲۶۶	۸۳.۶۰۵	۶۹۲.۵۰۳	۲۶۶.۱۹۴	۴۸۵.۳۷۱	۱۲.۰۶۴.۱۱۷	۴۴۴.۱۵۸	۱۰۶.۴۱۱	۷۵.۵۱۹
کردستان	۲۰۱.۵۶۴	۱۲۵.۳۲۱	۲۱۷.۴۱۰	۱۸۰.۰۱۹	۴۷۵.۵۸۰	۹۰.۰۷۰	۱۴۸.۱۳۳	۳۰۷.۰۶۳	۴۲۷.۵۷۱	۲۰۶.۹۸۳	۲۷۸.۶۹۱	۱۴۴.۴۹۱	۴۲۱.۹۵۰	۳۸.۰۶۶۴	۲۳۲.۰۶۳	۱۷۰.۰۰۶	۷۳.۹۸۵
کرمان	۱۱۶.۴۹۰	۱۷۳.۵۵۲	۲۱۷.۴۳۵	۸۰.۲۵۴	۲۵.۳۴۰	۷۶.۹۸۰	۱۴۷.۲۳۵	۱۲۸.۹۵۴	۶۳۱.۹۵۲	۴۴۳.۸۹۶	۳۰۲.۴۲۲	۱۰۷.۴۵۰	۳۷۵.۰۶۰	۱.۴۸۵.۰۵۸	۳۰۱.۲۶۷	۸۷.۷۷۶	۶۲.۵۰۱
کرمانشاه	۲۵۴.۰۷۶	۱۱۳.۱۱۱	۲۵۶.۲۵۶	۱۴۵.۴۱۶	۲۵۶.۲۵۶	۸۲.۰۶۹	۱۴۱.۷۳۳	۱۷۶.۰۰۰	۴۱۹.۳۶۹	۲۲۱.۸۱۹	۳۳۳.۰۳۵	۱۵۰.۴۸۵	۴۰۴.۰۲۸	۶.۲۱۷.۱۷۳	۳۷۸.۹۳۶	۱۳۵.۶۷۶	۷۳.۵۳۸
کهگیلویه و بویر احمد	۱۵۳.۹۵۴	۹۴.۲۸۹	۱۴۸.۷۳۵	۷۴.۷۰۲	۶۳.۸۸۲	۶۶.۹۴۶	۱۴۶.۵۳۶	۱۳۸.۱۱۰	۴۲۵.۴۳۸	۹۲.۳۳۱	۲۶۴.۱۳۶	۱۲۵.۲۴۲	۴۰۰.۰۹۶			۷۸.۴۹۷	
گلستان	۲۰۰.۶۱۱	۱۱۵.۰۰۸	۲۰۹.۱۵۷	۱۱۰.۵۶۲	۲۰۹.۱۵۷	۱۲۵.۵۹۲	۱۶۴.۷۴۶	۲۷۰.۴۱۱	۳۸۴.۳۵۹	۲۵۲.۰۴۳	۵۱۵.۴۵۳	۱۷۵.۵۵۶	۴۱۶.۴۱۷	۱.۶۰۰.۵۲۶	۳۸۵.۲۴۴	۲۸۴.۰۰۷	۶۸.۵۵۱
گیلان	۲۲۶.۱۳۶	۱۵۲.۴۴۰	۲۷۷.۳۴۳	۱۳۱.۱۱۲	۱۹۹.۸۵۰	۷۳.۴۰۱	۱۷۵.۶۵۸	۱۵۶.۱۹۴	۴۳۰.۸۰۶	۱۸۰.۴۴۳	۴۰۴.۴۹۱	۲۰۲.۱۹۹	۴۷۲.۱۵۴	۳۵۸.۲۴۷	۳۴۴.۴۷۷	۱۴۶.۶۰۸	۸۴.۹۴۱
لرستان	۲۳۱.۳۳۲	۱۰۳.۲۱۳	۲۴۰.۱۱۶	۱۲۰.۲۷۳	۸۰.۶۵۳	۸۰.۶۵۳	۱۵۱.۵۶۶	۳۶۸.۰۱۳	۳۸۷.۰۲۸	۱۳۸.۷۱۲	۳۴۷.۸۹۰	۱۲۱.۲۰۷	۳۶۵.۰۵۳		۲۳۳.۹۱۷	۱۱۵.۸۲۳	۷۱.۴۰۵
مازندران	۲۶۰.۶۴۷	۸۶.۶۵۹	۲۸۱.۳۰۷	۱۸۸.۰۹۷	۱۱۲.۷۱۰	۹۵.۴۸۵	۱۴۹.۶۳۹	۴۴۶.۰۲۷	۴۴۶.۰۲۷	۲۶۶.۳۸۰	۲۱۸.۲۱۹	۱۴۰.۴۴۲	۴۸۷.۰۱۲	۳۷۵.۲۶۴	۱۷۴.۸۰۹	۱۶۴.۵۴۲	۶۲.۹۰۰
مرکزی	۱۰۶.۳۱۰	۱۳۶.۸۴۱	۲۱۲.۷۰۰	۱۰۰.۶۶۹	۹۷.۷۴۸	۸۳.۲۶۱	۱۶۱.۰۸۵	۳۳۹.۵۴۸	۴۴۷.۳۴۰	۱۷۶.۲۶۷	۳۸۸.۰۰۶۵	۱۵۴.۹۸۸	۵۰۷.۹۴۴	۱۱.۷۵۹.۰۶۷	۴۰۲.۲۲۵	۱۱۲.۷۰۶	۷۹.۶۰۲
هرمزگان	۱۱۷.۱۰۴	۲۵۰.۶۵۵	۲۴۱.۳۷۲	۹۸.۸۵۱	۶۷.۲۹۶	۶۷.۲۹۶	۱۴۸.۱۱۳	۳۶۶.۹۳۹	۳۶۶.۹۳۹	۹۱.۰۷۶	۲۰۲.۷۸۶	۱۷۴.۱۸۶	۳۱۶.۰۹۶	۳۳۹.۵۸۱	۳۱۲.۴۵۲	۹۶.۱۱۰	۶۶.۶۶۹
همدان	۱۷۱.۵۹۵	۲۲۰.۵۰۴	۲۸۲.۸۲۹	۱۸۱.۲۵۳	۱۱۷.۴۸۱	۱۱۷.۴۸۱	۱۶۴.۰۴۹	۱۵۴.۷۹۳	۴۴۶.۹۵۳	۱۳۷.۷۶۰	۵۶۸.۰۳۸	۱۴۴.۱۶۱	۴۱۸.۴۲۰	۲۲.۳۲۴.۰۸	۳۲۲.۴۸۱	۱۴۸.۵۱۴	۷۲.۷۱۸
یزد	۱۸۲.۱۲۰	۹۹.۱۸۶	۲۶۳.۷۱۴	۱۶۹.۳۶۳	۷۶.۷۱۲	۱۰۳.۵۳۸	۱۶۹.۰۰۷	۱۶۵.۰۸۶	۳۶۳.۲۲۵	۱۹۳.۱۶۷	۲۷۵.۹۵۹	۱۳۹.۳۳۱	۳۸۱.۷۱۳	۹.۱۹۴.۸۶۱	۳۸۶.۳۳۴	۱۳۷.۵۲۹	۹۳.۷۶۰
جمع کل	۱۸۶.۹۰۳	۱۶۹.۲۱۳	۲۳۳.۶۵۸	۱۳۶.۰۹۵	۱۲۶.۰۰۳	۸۷.۴۲۵	۱۶۷.۷۴۱	۱۷۰.۷۲۰	۴۰۳.۵۴۴	۱۴۶.۱۵۴	۶۲۳.۸۳۶	۱۶۱.۳۳۰	۳۸۸.۴۸۴	۴.۵۵۱.۱۷۵	۳۱۲.۹۱۰	۱۴۰.۹۲۴	۷۵.۴۸۵

ادامه جدول شماره ۷۲

میانگین هزینه کل نسخ پرتو پزشکی پزشکان به تفکیک استان و رشته تحصیلی

استان	سایر تخصص ها	طب فیزیکی	طب کار	عفونی	عمومی	غدد	قلب و عروق	کلیه	کودکان	گوارش	گوش حلق بینی	طب اوزانس	طب ورزش	آسیب شناسی	پزشکی قانونی	پزشکی هسته ای	رادیولوژی	تغذیه	phd علوم پایه	جمع کل
آذربایجان شرقی	۶۲,۱۷۴	۲۹۸,۲۷۷	۳۸۳,۱۲۷	۱۲۳,۳۱۱	۹۹,۴۶۵	۳۷۸,۵۷۱	۱۶۰,۸۱۷۰	۱۲۱,۴۹۵	۸۸,۳۰۶	۱۹۵,۳۲۱	۲۳۲,۱۵۵	۱۴۵,۵۵۳	۱۲۰,۰۵۰	۱۴۶,۲۹۷	۱۷۷,۴۸۸	۵۵۷,۵۵۰	۱۵۸,۶۰۱	۸۷,۰۸۰	۷۳,۵۵۶	۱۷۴,۶۴۶
آذربایجان غربی	۷۰,۵۷۷	۲۱۶,۹۳۶	۸۲,۱۹۸	۱۲۱,۴۹۰	۶۹,۶۷۵	۱۹۶,۵۷۷	۶۶,۴۴۹	۳۳۵,۷۷۸	۱۱۶,۰۵۱	۱۵۵,۹۱۴	۱۵۴,۶۶۳		۱۸۸,۸۶۳	۱۰۴,۵۶۱	۱۵۲,۰۶۰	۷۱,۶۷۱	۶۹,۱۱۲	۶۰,۳۴۰		۱۳۹,۳۳۱
اردبیل	۱۰۵,۶۴۵	۲۳۹,۰۰۳		۱۷۳,۵۲۷	۷۱,۳۸۸	۲۳۱,۹۰۴	۵۷۱,۸۶۱	۱۲۵,۱۷۴	۱۰۶,۷۳۷	۱۵۹,۴۲۵	۱۷۱,۵۲۰	۱۰۴,۲۹۹								۱۶۵,۷۰۳
اصفهان	۱۸۸,۹۵۸	۱۷۷,۶۵۷	۲۶۸,۰۸۵	۱۱۶,۴۲۵	۸۷,۴۶۴	۱۴۸,۳۹۶	۸۷,۲۰۲	۱۰۷,۸۸۲	۱۱۴,۵۴۴	۱۹۱,۵۹۴	۱۴۱,۸۹۹								۸۲,۲۰۲	۱۹۸,۹۷۴
البرز	۵۱۱,۴۲۶	۲۴۹,۲۶۶	۱۶۵,۶۸۸	۱۶۹,۳۳۶	۹۰,۹۰۷	۱۹۶,۷۴۷	۱,۹۱۲,۹۳۷	۱۷۲,۰۵۱	۱۱۷,۸۷۸	۲۱۱,۴۴۳	۱۷۰,۱۷۰	۱۹۳,۴۳۷							۶۵,۸۹۳	۱۷۷,۱۵۳
ایلام	۱۱۵,۲۱۷	۱۲۶,۰۸۲	۱۸۹,۲۸۰	۱۰۹,۹۹۲	۷۳,۲۲۹	۱۱۹,۸۶۶	۳۲۲,۳۹۳	۱۲۶,۴۰۳	۸۳,۹۹۵	۱۱۳,۹۰۰	۹۲,۲۸۳									۸۹,۴۱۳
بوشهر	۲۱۷,۱۵۷	۲۱۰,۰۹۳	۱۰۶,۷۴۴	۱۳۸,۲۹۳	۷۴,۲۳۱	۲۱۱,۰۰۳	۱,۱۱۲,۱۱۴	۹۸,۵۱۳	۹۵,۸۱۳	۱۵۵,۱۶۷	۲۱۹,۸۹۱									۱۱۷,۳۸۰
تهران	۹۲,۳۴۳	۴۲۹,۲۴۴		۲۱۳,۸۷۰	۱۸۵,۵۱۷	۲۳۲,۶۳۴	۲,۶۳۴,۱۹۳	۷۹۶,۷۸۶	۳۴۳,۲۷۴	۲۶۰,۵۰۸	۲۴۹,۴۷۰	۱۱۷,۱۷۴		۲۶۴,۷۹۷			۶۳۶,۲۹۰			۴۵۱,۱۲۰
چهارمحال و بختیاری	۱۰۵,۸۳۵	۲۹۸,۴۱۱		۹۸,۸۵۱	۶۶,۱۶۸	۱۷۵,۴۷۵	۷۰۳,۷۴۸	۱۲۶,۲۸۰	۱۱۴,۳۱۶	۱۶۸,۲۶۹	۱۳۵,۴۷۵								۷۸,۷۰۸	۱۱۰,۳۴۷
خراسان جنوبی	۲۰۴,۵۲۵	۲۷۶,۸۱۰	۹۳,۱۱۹	۱۲۲,۶۰۹	۷۶,۷۹۱	۱۶۱,۲۴۷	۷۳۲,۳۴۰	۱۰۷,۳۳۳	۱۰۰,۰۲۴	۱۸۶,۹۶۵	۱۰۲,۹۵۱	۱۲۸,۳۶۷								۱۳۱,۱۰۱
خراسان رضوی	۹۳,۳۲۶	۲۱۲,۶۳۲	۱۱۷,۸۸۸	۱۰۵,۳۸۰	۷۸,۵۵۶	۱۹۵,۳۲۷	۹۱۲,۲۵۵	۲۰۰,۵۶۹	۱۰۹,۰۵۹	۱۹۰,۶۹۷	۱۸۶,۴۵۶	۱۲۲,۹۰۰		۱۴۳,۵۱۰	۸۶,۰۵۱	۹۶,۱۵۴	۷۹,۱۲۳			۲۱۴,۹۹۴
خراسان شمالی	۶۵,۱۵۸	۳۳۰,۸۹۰	۶۲,۷۲۰	۱۱۰,۱۱۳	۶۷,۷۸۱	۱۲۰,۷۷۹	۷۲۱,۱۶۲	۱۳۳,۸۷۱	۸۹,۰۶۵	۱۴۴,۵۷۶	۱۷۱,۰۰۶			۶۰,۸۸۱						۱۱۳,۸۲۷
خوزستان	۱۴۲,۹۶۱	۱۵۸,۰۷۰	۲۶۳,۹۷۰	۱۳۶,۱۳۳	۷۹,۶۸۱		۱,۱۰۰,۰۷۵	۱۷۴,۹۸۲	۱۱۴,۱۵۲	۱۷۰,۹۵۹	۱۶۳,۷۲۰									۱۷۹,۷۹۲
زنجان	۱۲۰,۵۷۰	۲۵۲,۵۳۸	۶۳,۹۱۰	۱۰۳,۸۹۲	۱۸۷,۶۶۸		۱,۳۳۴,۲۶۲	۱۴۰,۲۶۵	۱۶۴,۳۸۰	۹۸,۳۵۰	۱۸۱,۴۹۴									۱۸۱,۵۹۸
سمنان	۱۱۸,۵۱۲	۲۰۱,۴۵۸	۶۰,۳۴۰	۹۶,۸۴۹	۷۹,۳۳۳	۱۰۳,۸۱۷	۱۲۱,۵۴۲	۷۶,۶۷۷	۹۰,۱۳۴	۱۳۷,۶۶۰	۲۵۵,۵۸۷	۵۳,۲۹۹								۱۱۸,۷۳۶
سیستان و بلوچستان	۱۰۳,۷۶۳		۱۰۹,۴۴۷	۶۷,۳۸۰	۱۹۲,۷۳۴	۱۹۲,۷۳۴	۱,۴۹۱,۳۳۱	۱۰۰,۸۲۵	۱۰۶,۳۰۴	۱۵۱,۴۰۲	۲۱۳,۱۵۰	۱۱۷,۴۵۵								۱۰۵,۹۳۱
فارس	۱۲۸,۶۱۱		۱۷۰,۱۴۳	۹۱,۶۱۰	۹۱,۶۱۰	۳۲۲,۹۴۷	۱,۱۶۰,۶۰۲	۱۸۸,۲۸۶	۱۴۲,۸۶۶	۲۲۸,۶۱۶	۱۹۳,۶۷۴	۲۴۸,۶۳۶		۱۵۷,۰۵۱	۶۸,۰۶۳	۹۲,۱۲۲	۹۷,۴۸۱	۹۲,۰۵۰	۱۴۵,۰۴۰	۲۰۰,۱۳۰
قزوین	۸۷,۱۳۵	۲۳۵,۸۴۶		۱۰۸,۸۹۱	۱۱۴,۱۰۴	۱۲۷,۰۹۹	۱,۱۰۳,۵۳۳	۲۲۸,۷۹۳	۱۰۱,۹۷۰	۱۹۴,۶۵۹	۱۹۰,۴۲۸		۶۲,۰۶۴							۱۵۹,۵۳۷
قم	۳۳۰,۴۳۶		۴۶,۰۶۰	۱۴۳,۳۸۸	۷۵,۸۸۹	۱۴۹,۷۷۱	۱,۵۶۷,۰۸۲	۱۶۰,۹۸۵	۱۳۵,۲۱۳	۱۸۷,۷۴۴	۱۷۲,۴۷۷			۷۰,۹۷۸						۲۵۹,۰۸۰
کردستان	۲۳۷,۲۶۸	۲۸۱,۸۴۳	۱۵۹,۵۱۴	۱۳۳,۲۰۳	۷۸,۱۲۹	۷۲,۷۶۶	۳۵۰,۷۵۷	۱۱۰,۵۴۲	۹۴,۷۸۸	۲۰۱,۸۲۶	۲۰۸,۹۵۵	۱۸۶,۵۶۶								۱۳۲,۶۲۷
کرمان	۴۸,۴۰۴	۱۸۰,۹۷۰	۱۲۶,۰۰۸	۹۰,۲۸۲	۶۳,۰۳۹	۲۰۷,۰۱۹	۴۲۰,۲۴۵	۱۰۹,۷۱۱	۸۱,۸۲۵	۱۳۳,۱۰۳	۳۷,۱۷۰	۲۰۸,۷۲۷								۱۲۷,۵۰۱
کرمانشاه	۵۶۷,۶۰۶	۱۷۶,۲۳۲		۱۴۹,۵۲۳	۷۴,۸۳۴	۲۷۶,۳۰۱	۱,۲۲۸,۵۸۱	۱۹۷,۵۸۶	۱۰۰,۲۸۶	۱۶۳,۰۹۸	۴۹,۱۴۰									۱۸۰,۵۸۶
کهگیلویه و بویر احمد	۱۹۱,۶۷۱	۲۲۵,۷۸۳		۷۷,۹۷۵	۸۷,۸۱۸	۲۲۲,۰۲۶	۱۳۵,۱۳۲	۱۰۵,۳۴۷	۹۱,۰۶۳	۱۱۵,۳۹۳	۱۳۱,۱۲۷									۱۱۹,۳۷۸
گلستان	۴۳۸,۵۴۰	۲۹۶,۲۷۷		۱۵۳,۸۰۲	۷۳,۱۱۰	۱۶۶,۱۲۰	۱,۴۱۹,۷۲۱	۱۲۵,۵۲۲	۱۳۷,۰۴۳	۲۶۴,۶۴۲	۲۱۰,۳۸۲									۱۸۰,۱۸۵
گیلان	۸۱,۶۵۶	۲۶۹,۰۰۰	۱۹۷,۷۱۱	۱۲۰,۲۵۲	۳۹,۵۹۶	۱۸۴,۹۰۲	۲۰۰,۵۲۴	۱۷۵,۱۲۸	۱۲۸,۰۵۴	۲۱۷,۸۵۱	۳۳۲,۴۷۳			۱۳۵,۰۱۸	۱۱۰,۵۸۹					۱۸۲,۱۷۴
لرستان	۹۷,۹۳۷	۳۳۶,۴۸۴	۱۸۳,۱۵۲	۱۴۱,۹۹۷	۶۵,۱۴۰	۱۳۴,۸۵۱	۱۳۱,۷۸۲	۱۲۰,۶۵۴	۹۸,۸۰۹	۱۵۳,۸۶۶	۱۶۴,۰۲۸	۱۵۳,۴۵۰		۱۳۴,۰۱۳						۱۱۱,۸۳۴
مازندران	۱۷۳,۶۴۱	۲۲۸,۱۷۶	۱۰۵,۶۱۹	۹۹,۲۱۳	۱۶۷,۳۱۱	۱۶۷,۳۱۱	۱,۶۱۰,۱۹۳	۲۰۶,۶۲۲	۷۳,۴۶۱	۲۰۸,۹۹۹	۱۱۲,۰۴۶									۱۴۹,۰۸۴
مرکزی	۸۸,۱۰۱	۳۳۱,۳۶۶		۱۱۴,۷۱۲	۹۶,۲۵۳	۲۶۲,۷۰۸	۱,۰۲۰,۴۴۴	۹۳,۹۲۸	۱۱۰,۵۹۵	۱۹۴,۶۸۹	۱۶۹,۸۹۲	۷۹,۸۴۲		۳۰۵,۱۱۰	۹۳,۹۶۹					۲۷۴,۰۴۰
هرمزگان	۱۲۷,۶۵۴		۷۹,۰۴۹	۱۲۵,۳۶۰	۹۶,۸۶۶	۲۲۶,۵۰۶	۱,۱۷۴,۹۴۰	۲۱۵,۶۸۶	۱۱۰,۲۱۴	۱۳۶,۱۸۴	۱۲۵,۱۹۳									۱۴۱,۰۴۸
همدان	۱۸۰,۶۴۵	۲۵۴,۴۰۰		۱۳۹,۸۵۱	۹۴,۸۵۵	۲۲۵,۰۲۰	۱,۷۴۸,۴۹۲		۱۳۱,۵۱۸	۱۸۶,۶۵۱	۱۵۰,۹۲۶									۲۳۰,۰۰۰
یزد	۱۰۰,۳۵۲	۲۴۷,۰۹۸	۲۰۰,۶۵۵	۱۴۹,۲۸۶	۶۱,۸۸۳	۱۵۷,۶۴۶	۱,۲۶۶,۱۷۴	۱۳۱,۷۹۱	۱۳۲,۸۰۳	۱۳۵,۳۹۹	۱۸۳,۵۴۷			۹۴,۱۴۱	۱۲۸,۴۰۰					۲۱۴,۷۶۰
جمع کل	۱۲۵,۲۳۶	۲۵۰,۳۵۸	۱۱۷,۴۵۱	۱۲۴,۵۲۰	۸۰,۰۷۰	۱۲۴,۶۹۱	۱,۱۹۹,۰۹۱	۱۴۵,۵۴۵	۱۱۱,۰۰۴	۱۷۷,۹۵۰	۱۷۰,۱۰۴	۲۳۴,۵۵۵	۱۵۰,۸۷۹	۸۵,۰۷۷	۱۴۲,۹۲۷	۱۰۳,۶۸۴	۶۶۱,۹۲۴	۸۴,۰۷۸	۷۵,۵۷۳	۱۷۲,۷۲۷

میانگین تعداد اقلام پرتو پزشکی پزشکان طرف قرارداد به تفکیک استان و رشته تحصیلی

استان	ارتوپدی	ارولوژی	اعصاب و روان	بیهوشی	پزشکی اجتماعی	پوست و بیماری های آبهیژی	جراحی	جراحی پلاستیک	جراحی مغز و اعصاب	چشم	خون و انعکولوژی	داخلی	داخلی مغز و اعصاب	رادیوتراپی	رومانولوژی	ریه	زنان و زایمان	سایر تخصص ها	طب فیزیکی	طب کار	عفونی	عمومی	غدد	قلب و عروق	کلیه	کودکان	گوارش	گوش حلق بینی	طب اورژانس	طب ورزش	آسیب شناسی	پزشکی قانونی	پزشکی هسته ای	رادیولوژی	تغذیه	علوم پایه	جمع کل
آذربایجان شرقی	۱/۴	۱/۲	۱/۱	۱/۴	۱/۵	۱/۲	۱/۵	۱/۴	۱/۴	۱/۱	۱/۲	۱/۴	۱/۲	۱/۴	۱/۵	۱/۳	۱/۲	۱/۲	۱/۴	۱/۰	۱/۴	۱/۳	۱/۲	۱/۲	۱/۲	۱/۵	۱/۲	۱/۴	۱/۴				۱/۵	۱/۲	۱/۳		
آذربایجان غربی	۱/۳	۱/۲	۱/۱			۱/۲	۱/۴	۱/۲	۱/۲	۱/۱	-/۵	۱/۴	۱/۲	۲/۱	۱/۶	۱/۳	۱/۱	۱/۲	۱/۲	۱/۴	۱/۳	۱/۲	۱/۲	۱/۳	۱/۲	۱/۲	۱/۴	۱/۱	۱/۴	۱/۰			۱/۲		۱/۲		
اردبیل	۱/۳	۱/۳	۱/۲	۱/۵	۱/۵	۱/۱	۱/۵	۱/۱	۱/۳	۱/۱	۲/۰	۱/۴	۱/۲	۲/۶	۱/۲	۱/۱	۱/۲	۱/۲		۱/۳	۱/۵	۱/۲	۱/۱	۱/۴	۱/۳	۱/۴	۱/۶	۱/۵	۱/۴						۱/۲		
اصفهان	۱/۱	۱/۳	۱/۲	۱/۰	۱/۲	۱/۲	۱/۳	۱/۳	۱/۲	۱/۲	۲/۰	۱/۳	۱/۱	۱/۰	۱/۰	۱/۱	۱/۰	۱/۳	۱/۳	۱/۲	۱/۲	۱/۳	۱/۳	۱/۲	۱/۲	۱/۳	۱/۳	۱/۲	۱/۲				۱/۲	۱/۲	۱/۲		
البرز	۱/۳	۱/۳	۱/۱	۱/۱	۱/۲	۱/۲	۱/۵	۱/۲	۱/۳	۱/۰	۱/۸	۱/۴	۱/۳	۱/۵	۱/۵	۱/۱	۱/۱	۱/۲	۱/۵	۱/۴	۱/۴	۱/۳	۱/۰	۱/۴	۱/۳	۱/۴	۱/۵	۱/۴	۱/۴						۱/۳		
ایلام	۱/۶	۱/۲	۱/۲	۱/۴	۱/۱	۱/۱	۱/۵	۱/۱	۱/۳	۱/۱	۱/۴	۱/۲	۱/۱			۱/۱	۱/۱	۱/۶	۱/۶	۱/۶	۱/۴	۱/۳	۱/۱	۱/۴	۱/۲	۱/۴	۱/۲	۱/۲	۱/۲						۱/۳		
بوشهر	۱/۳	۱/۲	۱/۲		۱/۴	۱/۱	۱/۵	۱/۱	۱/۳	۱/۱	۱/۴	۱/۲	۱/۱	۱/۶	۱/۱	۱/۱	۱/۱	۱/۵	۱/۵	۱/۳	۱/۴	۱/۴	۱/۲	۱/۳	۱/۲	۱/۴	۱/۲	۱/۲	۱/۲				۲/۰		۱/۲		
تهران	۱/۳	۱/۲	۱/۲	۱/۵	۱/۲	۱/۲	۱/۶	۱/۲	۱/۴	۱/۰	۱/۳	۱/۲	۱/۱	۱/۶	۱/۳	۱/۱	۱/۴	۱/۵	۱/۳	۱/۴	۱/۴	۱/۲	۱/۲	۱/۳	۱/۲	۱/۴	۱/۲	۱/۲	۱/۲				۲/۰		۱/۲		
چهارمحال و بختیاری	۱/۲	۱/۲	۱/۱	۱/۱	۱/۲	۱/۲	۱/۴	۱/۲	۱/۲	۱/۱	۱/۵	۱/۳	۱/۱	۱/۴	۱/۵	۱/۲	۱/۲	۱/۰	۱/۱	۱/۳	۱/۲	۱/۲	۱/۲	۱/۳	۱/۲	۱/۳	۱/۲	۱/۲	۱/۲				۱/۲	۱/۲	۱/۲		
خراسان جنوبی	۱/۵	۱/۲	۱/۱			۱/۲			۱/۳	۱/۱		۱/۲	۱/۵	۱/۶	۱/۲	۱/۲	۱/۲	۱/۰	۱/۳	۱/۳	۱/۴	۱/۳	۱/۲	۱/۴	۱/۴	۱/۴	۱/۶	۱/۴	۱/۴						۱/۲		
خراسان رضوی	۱/۵	۱/۳	۱/۱	۱/۳	۱/۳	۱/۳	۱/۵	۱/۲	۱/۲	۱/۱	۱/۴	۱/۳	۱/۱	۳/۵	۱/۲	۱/۲	۱/۱	۱/۱	۱/۳	۱/۳	۱/۴	۱/۳	۱/۲	۱/۴	۱/۲	۱/۶	۱/۲	۱/۲	۱/۲	۱/۶	۱/۱	۱/۱	۹/۷	۱/۳	۱/۲		
خراسان شمالی			۱/۱	۱/۲	۱/۱	۱/۱	۱/۵	۱/۱	۱/۲	۱/۲	۱/۳	۱/۲	۱/۱	۱/۳	۱/۲	۱/۱	۱/۱	۱/۱	۱/۰	۱/۳	۱/۵	۱/۲	۱/۲	۱/۳	۱/۲	۱/۵	۱/۱	۱/۱	۱/۰				۱/۵		۱/۲		
خوزستان	۱/۳	۱/۲	۱/۱	۱/۲	۱/۲	۱/۲	۱/۵	۱/۲	۱/۳	۱/۱	۱/۶	۱/۱	۱/۳	۱/۳	۱/۵	۱/۱	۱/۴	۱/۲	۱/۲	۱/۳	۱/۳	۱/۲	۱/۲	۱/۵	۱/۲	۱/۳	۱/۲	۱/۲	۱/۲						۱/۲		
زنجان	۱/۵	۱/۰	۱/۱	۱/۳	۱/۵	۱/۱	۱/۴	۱/۵	۱/۴	۱/۱	۱/۳	۱/۲	۱/۱	۲/۰	۱/۲	۱/۲	۱/۲	۱/۴	۱/۴	۱/۰	۲/۰	۱/۳	۱/۲	۱/۲	۱/۳	۱/۵	۱/۲	۱/۲	۱/۲						۱/۲		
سمنان	۱/۳	۱/۲	۱/۲	۱/۴	۱/۵	۱/۰	۱/۰	۱/۰	۱/۲	۱/۰	۱/۵	۱/۲	۱/۲	۱/۲	۱/۲	۱/۲	۱/۱	۱/۶	۱/۳	۱/۲	۱/۵	۱/۲	۱/۳	۱/۲	۱/۲	۱/۳	۱/۲	۱/۲	۱/۲						۱/۲		
سیستان و بلوچستان	۱/۳	۱/۳	۱/۱	۱/۲	۱/۱	۱/۱	۱/۴	۱/۱	۱/۲	۱/۱	۱/۶	۱/۳	۱/۱	۱/۰	۱/۳	۱/۲	۱/۱	۱/۲	۱/۲	۱/۳	۱/۳	۱/۲	۱/۲	۱/۵	۱/۱	۱/۲	۱/۱	۱/۱	۱/۱						۱/۲		
فارس	۱/۳	۱/۳	۱/۲	۱/۱	۱/۲	۱/۱	۱/۵	۱/۱	۱/۲	۱/۰	۱/۵	۱/۲	۱/۲	۱/۴	۱/۳	۱/۰	۱/۳	۱/۳	۱/۴	۱/۴	۱/۳	۱/۲	۱/۲	۱/۵	۱/۲	۱/۲	۱/۲	۱/۲	۱/۲				۱/۳		۱/۲		
قزوین	۱/۳	۱/۱	۱/۱	۱/۶	۱/۱	۱/۱	۱/۴	۱/۱	۱/۳	۱/۱	۱/۴	۱/۲	۱/۱	۱/۲	۱/۲	۱/۱	۱/۱	۱/۲	۱/۲	۱/۴	۱/۴	۱/۱	۱/۲	۱/۵	۱/۱	۱/۲	۱/۲	۱/۲	۱/۲						۱/۲		
قم	۱/۳	۱/۴	۱/۲	۱/۲	۱/۲	۱/۱	۱/۶	۱/۱	۱/۳	۱/۱	۱/۸	۱/۲	۱/۱	۲/۶	۱/۲	۱/۲	۱/۱	۱/۴	۱/۴	۱/۴	۱/۲	۱/۴	۱/۲	۱/۴	۱/۲	۱/۲	۱/۲	۱/۲	۱/۲						۱/۲		
کردستان	۱/۴	۱/۲	۱/۲	۱/۳	۲/۰	۱/۳	۱/۴	۱/۳	۱/۲	۱/۲	۱/۴	۱/۲	۱/۲	۱/۶	۱/۶	۱/۲	۱/۱	۱/۲	۱/۲	۱/۴	۱/۵	۱/۲	۱/۲	۱/۴	۱/۲	۱/۲	۱/۲	۱/۲	۱/۲						۱/۲		
کرمان	۱/۳	۱/۲	۱/۲	۱/۲	۱/۲	۱/۲	۱/۴	۱/۳	۱/۲	۱/۳	۱/۵	۱/۲	۱/۲	۱/۵	۱/۲	۱/۱	۱/۱	۱/۲	۱/۲	۱/۳	۱/۳	۱/۲	۱/۳	۱/۳	۱/۲	۱/۲	۱/۲	۱/۲	۱/۲						۱/۲		
کرمانشاه	۱/۳	۱/۲	۱/۳	۱/۱	۱/۲	۱/۲	۱/۶	۱/۳	۱/۲	۱/۱	۱/۷	۱/۲	۱/۱	۲/۴	۱/۱	۱/۱	۱/۲	۱/۲	۱/۲	۱/۴	۱/۴	۱/۲	۱/۲	۱/۵	۱/۳	۱/۲	۱/۳	۱/۲	۱/۲						۱/۲		
کهگیلویه و بویر احمد	۱/۵	۱/۵	۱/۱	۱/۵	۱/۱	۱/۱	۱/۱	۱/۱	۱/۲	۱/۰	۱/۴	۱/۱	۱/۲	۱/۱	۱/۳	۱/۲	۱/۲	۱/۳	۱/۳	۱/۳	۱/۳	۱/۲	۱/۲	۱/۴	۱/۲	۱/۲	۱/۳	۱/۲	۱/۲						۱/۲		
گلستان	۱/۳	۱/۳	۱/۱	۱/۳	۱/۲	۱/۲	۱/۲	۱/۱	۱/۳	۱/۱	۱/۹	۱/۲	۱/۱	۲/۰	۱/۴	۱/۴	۱/۱	۱/۴	۱/۳	۱/۳	۱/۳	۱/۲	۱/۳	۱/۵	۱/۲	۱/۲	۱/۱	۱/۱	۱/۱						۱/۲		
گیلان	۱/۳	۱/۳	۱/۲	۱/۴	۱/۱	۱/۱	۱/۶	۱/۳	۱/۳	۱/۰	۱/۳	۱/۴	۱/۲	۱/۲	۱/۲	۱/۱	۱/۲	۱/۴	۱/۴	۱/۳	۱/۳	۱/۲	۱/۲	۱/۵	۱/۲	۱/۳	۱/۲	۱/۲							۱/۲		
لرستان	۱/۴	۱/۲	۱/۱	۱/۰	۱/۴	۱/۱	۱/۵	۱/۴	۱/۳	۱/۰	۱/۶	۱/۲	۱/۱	۱/۴	۱/۱	۱/۱	۱/۱	۱/۲	۱/۲	۱/۴	۱/۴	۱/۲	۱/۲	۱/۳	۱/۲	۱/۵	۱/۲	۱/۲	۱/۲						۱/۲		
مازندران	۱/۳	۱/۱	۱/۱	۱/۵	۱/۳	۱/۲	۱/۵	۱/۳	۱/۲	۱/۰	۱/۷	۱/۲	۱/۰	۱/۳	۱/۲	۱/۲	۲/۰	۱/۲	۱/۶	۱/۴	۱/۴	۱/۲	۱/۲	۱/۳	۱/۲	۱/۳	۱/۲	۱/۲	۱/۲						۱/۲		
مرکزی	۱/۶	۱/۲	۱/۱	۱/۲	۱/۲	۱/۲	۱/۴	۱/۲	۱/۲	۱/۱	۲/۰	۱/۳	۱/۲	۲/۴	۱/۲	۱/۲	۱/۱	۱/۱	۱/۱	۱/۳	۱/۳	۱/۲	۱/۲	۱/۵	۱/۱	۱/۲	۱/۲	۱/۲	۱/۲						۱/۲		
هرمزگان	۱/۳	۱/۳	۱/۱	۱/۳	۱/۱	۱/۱	۱/۴	۱/۱	۱/۰	۱/۰	۱/۳	۱/۲	۱/۰	۱/۵	۱/۳	۱/۳	۱/۱	۱/۲	۱/۲	۱/۳	۱/۲	۱/۲	۱/۲	۱/۵	۱/۱	۱/۲	۱/۲	۱/۲							۱/۲		
همدان	۱/۴	۱/۲	۱/۱	۱/۴	۱/۲	۱/۱	۱/۶	۱/۱	۱/۳	۱/۰	۱/۶	۱/۲	۱/۱	۱/۵	۱/۲	۱/۲	۱/۱	۱/۲	۱/۲	۱/۴	۱/۴	۱/۲	۱/۲	۱/۴	۱/۲	۱/۲	۱/۲	۱/۲							۱/۲		
یزد	۱/۴	۱/۲	۱/۲	۱/۳	۱/۲	۱/۲	۱/۴	۱/۲	۱/۳	۱/۳	۱/۷	۱/۲	۱/۱	۳/۴	۱/۳	۱/۲	۱/۲	۱/۲	۱/۲	۱/۴	۱/۴	۱/۲	۱/۲	۱/۵	۱/۱	۱/۲	۱/۲	۱/۲							۱/۲		
جمع کل	۱/۴	۱/۲	۱/۱	۱/۳	۱/۵	۱/۲	۱/۵	۱/۲	۱/۴	۱/۱	۱/۶	۱/۲	۱/۱	۲/۸	۱/۳	۱/۲	۱/۲	۱/۲	۱/۴	۱/۴	۱/۴	۱/۳	۱/۲	۱/۵	۱/۳	۱/۲	۱/۲	۱/۲						۱/۲	۱/۲		

جدول شماره ۷۴

میانگین تعداد اقلام پرتو پزشکی پزشکان غیر طرف قرارداد به تفکیک استان و رشته تحصیلی

استان	ارتوپدی	ارولوژی	اعصاب و روان	بیهوشی	پزشکی اجتماعی	پوسنت و بیماری‌های آمیزشی	جراحی	جراحی پلاستیک	جراحی مغز و اعصاب	چشم	خون و الکولوژی	داخلی	داخلی مغز و اعصاب	رادیوتراپی	روماتولوژی	ریه	زنان و زایمان	سایر تخصص‌ها	طب فیزیکی	طب کار	عفونی	عمومی	غدد	قلب و عروق	کلیه	کودکان	گوارش	گوش حلق بینی	طب اورژانس	طب ورزش	آسیب شناسی	پزشکی قانونی	پزشکی هسته‌ای	رادیولوژی	تغذیه	phd علوم پایه	جمع کل
آذربایجان شرقی	۱/۴	۱/۲	۱/۳	۱/۳	۱/۳	۱/۲	۱/۴	۱/۰	۱/۲	۱/۳	۱/۵	۱/۴	۱/۲	۱/۵	۱/۲	۱/۷	۱/۲	۱/۴	۱/۵	۱/۶	۱/۳	۱/۴	۱/۲	۱/۶	۱/۳	۱/۲	۱/۳	۱/۰	۱/۴	۱/۲	۱/۰	۱/۲	۱/۲	۱/۳	۱/۳		
آذربایجان غربی	۸/۲	۱/۲	۱/۲	۱/۲	۱/۳	۱/۲	۱/۵	۱/۲	۱/۲	۱/۱	۱/۷	۱/۲	۱/۲	۲/۲	۱/۴	۱/۳	۱/۲	۱/۱	۱/۱	۰/۸	۱/۳	۱/۳	۱/۲	۱/۴	۱/۲	۱/۳	۱/۲	۱/۲	۱/۲	۱/۲	۱/۴	۱/۲	۱/۲	۱/۲	۱/۳		
اردبیل	۱/۰	۱/۴	۱/۳	۱/۳	۱/۰	۱/۵	۱/۳	۱/۵	۱/۳	۱/۳	۲/۱	۱/۳	۱/۲	۱/۳	۱/۲	۱/۴	۱/۲	۱/۲	۱/۳	۱/۱	۱/۳	۱/۳	۱/۱	۱/۳	۱/۲	۱/۲	۱/۴	۱/۳	۱/۳	۱/۳	۱/۳	۱/۳	۱/۳	۱/۳	۱/۳		
اصفهان	۱/۳	۱/۲	۱/۱	۱/۲	۱/۲	۱/۲	۱/۲	۱/۲	۱/۴	۱/۲	۱/۵	۱/۱	۱/۲	۲/۱	۱/۲	۱/۱	۱/۲	۱/۳	۱/۳	۱/۴	۱/۳	۱/۲	۱/۲	۱/۳	۱/۲	۱/۳	۱/۴	۱/۱	۱/۲	۱/۲	۱/۲	۱/۲	۱/۲	۱/۲	۱/۲		
البرز	۱/۴	۱/۳	۱/۳	۱/۳	۲/۹	۱/۳	۱/۶	۱/۵	۱/۶	۱/۰	۱/۷	۱/۵	۱/۳	۱/۵	۱/۳	۱/۲	۱/۲	۱/۹	۱/۶	۱/۵	۱/۴	۱/۴	۱/۳	۱/۷	۱/۳	۱/۲	۱/۵	۱/۴	۱/۴	۱/۴	۱/۴	۱/۴	۱/۳	۱/۳	۱/۳		
ایلام	۱/۴	۱/۱	۱/۱	۱/۳	۱/۳	۱/۰	۱/۴	۱/۰	۱/۴	۱/۳	۱/۱	۱/۳	۱/۲	۱/۳	۱/۲	۲/۰	۱/۳	۱/۳	۱/۲	۱/۲	۱/۴	۱/۳	۱/۴	۱/۲	۱/۱	۱/۲	۱/۲	۱/۱	۱/۲	۱/۲	۱/۲	۱/۲	۱/۲	۱/۲	۱/۲		
بوشهر	۱/۲	۱/۶	۱/۰	۱/۱	۱/۰	۱/۱	۱/۳	۱/۱	۱/۳	۱/۳	۱/۳	۱/۴	۱/۲	۱/۲	۱/۲	۱/۲	۱/۲	۱/۳	۱/۲	۱/۲	۱/۴	۱/۳	۱/۳	۱/۵	۱/۶	۱/۳	۱/۶	۱/۱	۱/۶	۱/۳	۱/۳	۱/۳	۱/۳	۱/۳	۱/۳		
تهران	۱/۳	۱/۳	۱/۶	۱/۴	۱/۰	۱/۸	۱/۷	۲/۰	۱/۴	۱/۶	۱/۵	۲/۲	۱/۴	۱/۶	۱/۳	۱/۳	۱/۴	۱/۲	۱/۲	۱/۴	۱/۴	۱/۴	۲/۴	۱/۹	۱/۵	۱/۷	۱/۴	۱/۴	۱/۴	۱/۴	۱/۴	۱/۴	۱/۴	۱/۴	۱/۴		
چهارمحال و بختیاری	۱/۱	۱/۱	۱/۱	۱/۲	۱/۳	۱/۰	۱/۳	۱/۰	۱/۳	۱/۳	۱/۱	۱/۱	۱/۱	۱/۵	۱/۳	۱/۲	۱/۲	۱/۱	۱/۴	۱/۱	۱/۲	۱/۲	۱/۴	۱/۸	۱/۳	۱/۲	۱/۳	۱/۱	۱/۸	۱/۳	۱/۳	۱/۳	۱/۳	۱/۳	۱/۳		
خراسان جنوبی	۱/۵	۱/۰	۱/۱	۱/۳	۱/۳	۱/۰	۱/۲	۱/۳	۱/۲	۱/۳	۱/۱	۱/۱	۱/۱	۱/۵	۱/۳	۱/۲	۱/۴	۱/۲	۱/۲	۱/۲	۱/۲	۱/۲	۱/۲	۱/۲	۱/۲	۱/۲	۱/۲	۱/۲	۱/۲	۱/۲	۱/۲	۱/۲	۱/۲	۱/۲	۱/۲		
خراسان رضوی	۱/۴	۱/۲	۱/۲	۱/۳	۱/۳	۱/۳	۱/۳	۱/۳	۱/۳	۱/۳	۱/۹	۱/۴	۱/۳	۱/۴	۱/۳	۱/۲	۱/۲	۱/۲	۱/۲	۱/۲	۱/۲	۱/۴	۱/۴	۱/۴	۱/۱	۱/۲	۱/۲	۱/۲	۱/۲	۱/۲	۱/۲	۱/۲	۱/۲	۱/۲	۱/۲	۱/۲	
خراسان شمالی	۱/۲	۱/۲	۱/۱	۱/۲	۱/۰	۱/۵	۱/۲	۱/۵	۱/۲	۱/۱	۱/۶	۱/۰	۱/۰	۱/۳	۱/۳	۱/۳	۱/۳	۱/۲	۱/۲	۱/۲	۱/۲	۱/۲	۱/۲	۱/۳	۱/۲	۱/۲	۱/۲	۱/۲	۱/۲	۱/۲	۱/۲	۱/۲	۱/۲	۱/۲	۱/۲	۱/۲	
خوزستان	۱/۲	۱/۲	۱/۱	۱/۲	۱/۲	۱/۴	۱/۳	۱/۲	۱/۳	۱/۳	۱/۱	۱/۲	۱/۲	۱/۴	۱/۳	۱/۴	۱/۱	۱/۴	۱/۱	۱/۱	۱/۲	۱/۲	۱/۲	۱/۲	۱/۲	۱/۲	۱/۲	۱/۲	۱/۲	۱/۲	۱/۲	۱/۲	۱/۲	۱/۲	۱/۲	۱/۲	
زنجان	۱/۵	۱/۰	۱/۱	۱/۳	۱/۵	۱/۴	۱/۵	۱/۴	۱/۵	۱/۳	۱/۱	۱/۳	۱/۳	۲/۰	۱/۳	۱/۲	۱/۲	۱/۴	۱/۲	۱/۲	۱/۲	۱/۳	۲/۰	۱/۰	۲/۰	۱/۴	۱/۲	۱/۲	۱/۲	۱/۲	۱/۲	۱/۲	۱/۲	۱/۲	۱/۲	۱/۲	
سمنان	۱/۳	۱/۳	۱/۳	۱/۳	۱/۳	۱/۲	۱/۳	۱/۳	۱/۳	۱/۳	۱/۳	۱/۴	۱/۴	۱/۴	۱/۳	۱/۰	۱/۰	۱/۲	۱/۲	۱/۲	۱/۲	۱/۲	۱/۲	۱/۲	۱/۲	۱/۲	۱/۲	۱/۲	۱/۲	۱/۲	۱/۲	۱/۲	۱/۲	۱/۲	۱/۲	۱/۲	
سیستان و بلوچستان	۱/۴	۱/۱	۱/۳	۱/۲	۱/۳	۱/۶	۱/۳	۱/۲	۱/۴	۱/۰	۱/۲	۱/۴	۱/۱	۱/۱	۱/۳	۱/۱	۱/۱	۱/۳	۱/۱	۱/۱	۱/۱	۱/۲	۱/۶	۱/۵	۱/۱	۱/۲	۱/۲	۱/۲	۱/۲	۱/۲	۱/۲	۱/۲	۱/۲	۱/۲	۱/۲	۱/۲	
فارس	۱/۳	۱/۲	۱/۱	۱/۲	۱/۳	۱/۳	۱/۲	۱/۰	۱/۲	۱/۳	۱/۱	۱/۳	۱/۲	۲/۳	۱/۲	۱/۲	۱/۱	۱/۱	۱/۱	۱/۱	۱/۲	۱/۲	۱/۱	۱/۱	۱/۳	۱/۲	۱/۲	۱/۲	۱/۲	۱/۲	۱/۲	۱/۲	۱/۲	۱/۲	۱/۲	۱/۲	
قزوین	۱/۳	۱/۰	۱/۳	۱/۰	۱/۵	۱/۳	۱/۴	۱/۰	۱/۳	۱/۳	۲/۰	۱/۴	۱/۲	۱/۳	۱/۲	۱/۲	۱/۲	۱/۳	۱/۳	۱/۲	۱/۴	۱/۴	۱/۴	۱/۴	۱/۲	۱/۲	۱/۲	۱/۲	۱/۲	۱/۲	۱/۲	۱/۲	۱/۲	۱/۲	۱/۲	۱/۲	
قم	۱/۶	۱/۲	۱/۲	۱/۲	۱/۲	۱/۴	۱/۵	۲/۰	۱/۳	۱/۳	۱/۱	۱/۳	۱/۴	۱/۴	۱/۴	۱/۲	۱/۲	۱/۲	۱/۲	۱/۲	۱/۲	۱/۴	۱/۶	۱/۲	۱/۳	۱/۲	۱/۲	۱/۲	۱/۲	۱/۲	۱/۲	۱/۲	۱/۲	۱/۲	۱/۲	۱/۲	
کردستان	۱/۳	۱/۳	۱/۲	۱/۳	۱/۱	۱/۴	۱/۲	۱/۲	۱/۲	۱/۲	۱/۵	۱/۴	۱/۲	۱/۶	۱/۲	۱/۲	۱/۱	۱/۲	۱/۲	۱/۲	۱/۲	۱/۲	۱/۲	۱/۳	۱/۳	۱/۲	۱/۲	۱/۲	۱/۲	۱/۲	۱/۲	۱/۲	۱/۲	۱/۲	۱/۲	۱/۲	
کرمان	۱/۴	۱/۲	۱/۱	۱/۱	۱/۱	۱/۴	۱/۲	۱/۴	۱/۴	۱/۰	۱/۲	۱/۲	۱/۱	۱/۳	۱/۳	۱/۳	۱/۳	۱/۳	۱/۱	۱/۱	۱/۲	۱/۲	۱/۲	۱/۲	۱/۲	۲/۲	۱/۱	۱/۱	۱/۱	۱/۱	۱/۱	۱/۱	۱/۱	۱/۱	۱/۱	۱/۱	
کرمانشاه	۱/۳	۱/۱	۱/۱	۱/۴	۱/۳	۱/۵	۱/۴	۱/۶	۱/۳	۱/۰	۱/۱	۱/۲	۱/۴	۱/۴	۱/۳	۱/۲	۱/۲	۱/۳	۱/۳	۱/۳	۱/۳	۱/۳	۱/۳	۱/۳	۱/۳	۱/۳	۱/۳	۱/۳	۱/۳	۱/۳	۱/۳	۱/۳	۱/۳	۱/۳	۱/۳	۱/۳	
کهگیلویه و بویر احمد	۱/۳	۱/۸	۱/۲	۱/۲	۱/۰	۱/۳	۱/۲	۲/۰	۱/۳	۱/۳	۱/۶	۱/۵	۱/۲	۱/۴	۱/۳	۱/۰	۱/۲	۱/۲	۱/۲	۱/۲	۱/۲	۱/۳	۱/۴	۱/۳	۱/۲	۱/۲	۱/۲	۱/۲	۱/۲	۱/۲	۱/۲	۱/۲	۱/۲	۱/۲	۱/۲	۱/۲	
گلستان	۱/۴	۱/۳	۱/۳	۱/۳	۱/۳	۱/۲	۱/۲	۱/۴	۱/۳	۱/۲	۱/۲	۱/۲	۱/۲	۱/۳	۱/۲	۱/۰	۱/۱	۱/۲	۱/۲	۱/۲	۱/۲	۱/۲	۱/۲	۱/۲	۱/۲	۱/۲	۱/۲	۱/۲	۱/۲	۱/۲	۱/۲	۱/۲	۱/۲	۱/۲	۱/۲	۱/۲	
گیلان	۱/۴	۱/۱	۱/۳	۱/۳	۱/۰	۱/۲	۱/۲	۱/۴	۱/۳	۱/۲	۱/۴	۱/۲	۱/۲	۱/۳	۱/۲	۱/۱	۱/۲	۱/۲	۱/۲	۱/۲	۱/۲	۱/۲	۱/۲	۱/۲	۱/۲	۱/۲	۱/۲	۱/۲	۱/۲	۱/۲	۱/۲	۱/۲	۱/۲	۱/۲	۱/۲	۱/۲	
لرستان	۱/۲	۱/۳	۱/۱	۱/۲	۱/۳	۱/۳	۱/۶	۱/۳	۱/۲	۱/۲	۱/۲	۱/۲	۱/۲	۱/۳	۱/۲	۱/۱	۱/۲	۱/۲	۱/۲	۱/۲	۱/۲	۱/۲	۱/۲	۱/۲	۱/۲	۱/۲	۱/۲	۱/۲	۱/۲	۱/۲	۱/۲	۱/۲	۱/۲	۱/۲	۱/۲	۱/۲	
مازندران	۱/۴	۱/۱	۱/۰	۱/۲	۱/۳	۱/۳	۱/۴	۱/۴	۱/۴	۱/۴	۱/۸	۱/۵	۱/۲	۱/۴	۱/۲	۱/۱	۱/۱	۱/۳	۱/۳	۱/۳	۱/۳	۱/۳	۱/۳	۲/۰	۱/۲	۱/۲	۱/۲	۱/۲	۱/۲	۱/۲	۱/۲	۱/۲	۱/۲	۱/۲	۱/۲	۱/۲	
مرکزی																																					
هرمزگان	۱/۱	۱/۲	۱/۲	۱/۳	۱/۳	۱/۲	۱/۲	۱/۴	۱/۳	۱/۳	۱/۱	۱/۲	۱/۲	۱/۳	۱/۳	۱/۰	۱/۱	۱/۲	۱/۲	۱/۲	۱/۲	۱/۲	۱/۱	۱/۱	۱/۲	۱/۲	۱/۲	۱/۲	۱/۲	۱/۲	۱/۲	۱/۲	۱/۲	۱/۲	۱/۲	۱/۲	
همدان	۱/۲	۱/۲	۱/۲	۱/۱	۱/۳	۱/۰	۱/۲	۱/۲	۱/۲	۱/۰	۱/۷	۱/۳	۱/۱	۱/۳	۱/۲	۲/۰	۱/۱	۱/۲	۱/۱	۱/۲	۱/۳	۱/۳	۱/۳	۱/۳	۱/۳	۱/۲	۱/۲	۱/۲	۱/۲	۱/۲	۱/۲	۱/۲	۱/۲	۱/۲	۱/۲	۱/۲	
یزد	۱/۴	۱/۱	۱/۱	۱/۴	۱/۴	۱/۴	۱/۴	۱/۴	۱/۴	۱/۴	۲/۳	۱/۴	۱/۴	۱/۴	۱/۴	۱/۰	۱/۰	۱/۳	۱/۳	۱/۳	۱/۳	۱/۳	۱/۳	۱/۳	۱/۳	۱/۳	۱/۳	۱/۳	۱/۳	۱/۳	۱/۳	۱/۳	۱/۳	۱/۳	۱/۳	۱/۳	
جمع کل	۱/۴	۱/۲	۱/۲	۱/۲	۱/۲	۱/۳	۱/۴	۱/۳	۱/۴	۱/۳	۱/۲	۱/۳	۱/۲	۲/۲	۱/۲	۱/۲	۱/۲	۱/۲	۱/۲	۱/۲	۱/۳	۱/۳	۱/۳	۱/۳	۱/۲	۱/۲	۱/۲	۱/۲	۱/۲	۱/۲	۱/۲	۱/۲	۱/۲	۱/۲	۱/۲	۱/۲	

میانگین کل تعداد اقلام پرتو پزشکی پزشکان به تفکیک استان و رشته تحصیلی

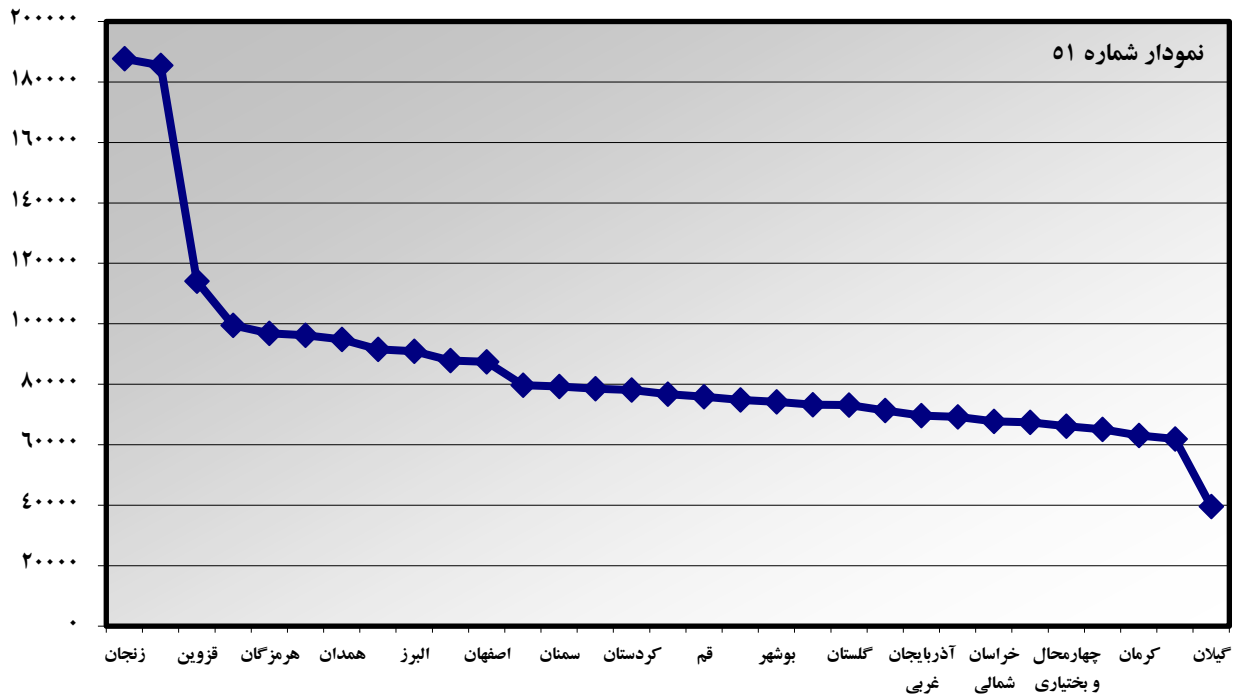
استان	ارژندی	ارولوزی	اصماب و روان	بهبوشی	پزشکی اجتماعی	پوست و بیماری‌های امیز نسی	جراحی	جراحی پلاستیک	جراحی مغز و اعصاب	چشم	خون و انعقوبی	داخلی	داخلی مغز و اعصاب	رادیوتراپی	روماتولوژی	ریه	زنان و زایمان	سایر تخصص‌ها	طب فیزیکی	طب کار	عفونی	عمومی	غدد	قلب و عروق	کلیه	کودکان	گوارش	گوش حلق بینی	طب اورانس	طب ورزش	آسیب شناسی	پزشکی قانونی	پزشکی هسته‌ای	رادیولوژی	تغذیه	phd	جمع کل
آذربایجان شرقی	۱/۴	۱/۲	۱/۱	۱/۳	۱/۳	۱/۲	۱/۵	۱/۴	۱/۴	۱/۲	۱/۶	۱/۴	۱/۲	۱/۴	۱/۵	۱/۳	۱/۲	۱/۲	۱/۵	۱/۶	۱/۴	۱/۳	۱/۲	۱/۷	۱/۲	۱/۲	۱/۲	۱/۳	۱/۳	۱/۴	۱/۰	۱/۲	۱/۳	۱/۳			
آذربایجان غربی	۱/۸	۱/۲	۱/۲	۰/۸	۱/۳	۱/۲	۱/۴	۱/۲	۱/۲	۱/۱	-۱/۹	۱/۴	۱/۲	۲/۱	۱/۶	۱/۳	۱/۲	۱/۱	۱/۱	۱/۳	۱/۳	۱/۲	۱/۳	۱/۳	۱/۲	۱/۲	۱/۲	۱/۳	۱/۳	۱/۲	۱/۴	۱/۲	۱/۲	۱/۰	۱/۳		
اردبیل	۱/۳	۱/۳	۱/۲	۱/۵	۱/۰	۱/۲	۱/۵	۱/۵	۱/۲	۱/۳	۲/۰	۱/۴	۱/۲	۲/۶	۱/۲	۱/۱	۱/۲	۱/۲	۱/۳	۱/۳	۱/۵	۱/۲	۱/۱	۱/۴	۱/۳	۱/۳	۱/۳	۱/۳	۱/۳	۱/۳	۱/۳	۱/۳	۱/۳	۱/۳	۱/۳		
اصفهان	۱/۳	۱/۲	۱/۲	۱/۴	۱/۲	۱/۲	۱/۴	۱/۲	۱/۲	۱/۲	۱/۲	۱/۲	۱/۲	۲/۱	۱/۲	۱/۱	۱/۱	۱/۳	۱/۴	۱/۴	۱/۲	۱/۳	۱/۲	۱/۳	۱/۲	۱/۲	۱/۲	۱/۲	۱/۲	۱/۲	۱/۲	۱/۲	۱/۲	۱/۲	۱/۲	۱/۲	
البرز	۱/۴	۱/۲	۱/۲	۱/۶	۲/۹	۱/۳	۱/۶	۱/۲	۱/۴	۱/۰	۱/۷	۱/۴	۱/۳	۱/۵	۱/۵	۱/۲	۱/۲	۱/۲	۱/۹	۱/۵	۱/۶	۱/۴	۱/۴	۱/۷	۱/۳	۱/۴	۱/۵	۱/۴	۱/۴	۱/۴	۱/۴	۱/۴	۱/۴	۱/۴	۱/۴	۱/۴	
ایلام	۱/۵	۱/۲	۱/۲	۱/۵	۱/۴	۱/۱	۱/۵	۱/۰	۱/۵	۱/۱	۱/۸	۱/۲	۱/۲	۱/۲	۱/۲	۱/۲	۱/۲	۱/۳	۱/۳	۱/۶	۱/۴	۱/۴	۱/۴	۱/۴	۱/۴	۱/۴	۱/۴	۱/۴	۱/۴	۱/۴	۱/۴	۱/۴	۱/۴	۱/۴	۱/۴	۱/۴	
بوشهر	۱/۳	۱/۲	۱/۱	۱/۴	۱/۱	۱/۱	۱/۴	۱/۱	۱/۱	۱/۲	۱/۲	۱/۴	۱/۲	۱/۴	۱/۳	۱/۱	۱/۶	۱/۳	۱/۵	۱/۴	۱/۴	۱/۳	۱/۳	۱/۱	۱/۲	۱/۲	۱/۲	۱/۲	۱/۲	۱/۲	۱/۲	۱/۲	۱/۲	۱/۲	۱/۲	۱/۲	
تهران	۱/۳	۱/۲	۱/۱	۱/۶	۱/۵	۱/۲	۱/۷	۱/۲	۱/۴	۱/۲	۱/۵	۱/۳	۱/۲	۱/۶	۱/۳	۱/۲	۱/۲	۱/۴	۱/۴	۱/۴	۱/۵	۱/۵	۱/۲	۱/۲	۱/۲	۱/۲	۱/۲	۱/۲	۱/۲	۱/۲	۱/۲	۱/۲	۱/۲	۱/۲	۱/۲	۱/۲	
چهارمحال و بختیاری	۱/۲	۱/۲	۱/۱	۱/۴	۲/۰	۱/۲	۱/۲	۱/۰	۱/۴	۱/۲	۱/۵	۱/۲	۱/۲	۱/۴	۱/۳	۱/۲	۱/۲	۱/۲	۱/۲	۱/۲	۱/۲	۱/۲	۱/۲	۱/۲	۱/۲	۱/۲	۱/۲	۱/۲	۱/۲	۱/۲	۱/۲	۱/۲	۱/۲	۱/۲	۱/۲	۱/۲	
خراسان جنوبی	۱/۵	۱/۲	۱/۱	۱/۲	۱/۳	۱/۱	۱/۲	۱/۲	۱/۲	۱/۲	۱/۲	۱/۲	۱/۲	۱/۲	۱/۲	۱/۲	۱/۲	۱/۲	۱/۲	۱/۲	۱/۲	۱/۲	۱/۲	۱/۲	۱/۲	۱/۲	۱/۲	۱/۲	۱/۲	۱/۲	۱/۲	۱/۲	۱/۲	۱/۲	۱/۲	۱/۲	
خراسان رضوی	۱/۴	۱/۲	۱/۱	۱/۴	۱/۳	۱/۳	۱/۶	۱/۴	۱/۲	۱/۲	۱/۳	۱/۴	۱/۲	۳/۵	۱/۲	۱/۲	۱/۲	۱/۲	۱/۲	۱/۳	۱/۴	۱/۲	۱/۳	۱/۴	۱/۲	۱/۲	۱/۲	۱/۲	۱/۲	۱/۲	۱/۲	۱/۲	۱/۲	۱/۲	۱/۲	۱/۲	
خراسان شمالی	۱/۲	۱/۲	۱/۱	۱/۵	۱/۳	۱/۱	۱/۵	۱/۵	۱/۲	۱/۲	۱/۵	۱/۴	۱/۲	۱/۳	۱/۳	۱/۱	۱/۱	۱/۱	۱/۱	۱/۱	۱/۵	۱/۲	۱/۲	۱/۴	۱/۳	۱/۲	۱/۲	۱/۲	۱/۲	۱/۲	۱/۲	۱/۲	۱/۲	۱/۲	۱/۲	۱/۲	
خوزستان	۱/۳	۱/۲	۱/۲	۱/۴	۱/۲	۱/۲	۱/۳	۱/۴	۱/۲	۱/۲	۱/۴	۱/۳	۱/۲	۱/۵	۱/۲	۱/۳	۱/۳	۱/۴	۱/۴	۱/۴	۱/۳	۱/۲	۱/۲	۱/۲	۱/۲	۱/۲	۱/۲	۱/۲	۱/۲	۱/۲	۱/۲	۱/۲	۱/۲	۱/۲	۱/۲	۱/۲	
زنجان	۱/۵	۱/۰	۱/۱	۱/۴	۱/۵	۱/۲	۱/۵	۱/۵	۱/۴	۱/۲	۱/۵	۱/۳	۱/۲	۲/۰	۱/۲	۱/۲	۱/۲	۱/۴	۲/۰	۱/۴	۲/۰	۱/۳	۱/۲	۱/۲	۱/۲	۱/۲	۱/۲	۱/۲	۱/۲	۱/۲	۱/۲	۱/۲	۱/۲	۱/۲	۱/۲	۱/۲	
سمنان	۱/۳	۱/۲	۱/۱	۱/۴	۱/۵	۱/۳	۱/۲	۱/۰	۱/۲	۱/۲	۱/۳	۱/۴	۱/۲	۱/۲	۱/۲	۱/۲	۱/۲	۱/۲	۱/۴	۱/۲	۱/۳	۱/۳	۱/۳	۱/۳	۱/۲	۱/۲	۱/۲	۱/۲	۱/۲	۱/۲	۱/۲	۱/۲	۱/۲	۱/۲	۱/۲	۱/۲	
سیستان و بلوچستان	۱/۳	۱/۲	۱/۱	۱/۴	۱/۲	۱/۲	۱/۴	۱/۰	۱/۲	۱/۲	۱/۶	۱/۲	۱/۲	۱/۰	۱/۲	۱/۲	۱/۲	۱/۲	۱/۲	۱/۲	۱/۲	۱/۲	۱/۲	۱/۲	۱/۲	۱/۲	۱/۲	۱/۲	۱/۲	۱/۲	۱/۲	۱/۲	۱/۲	۱/۲	۱/۲	۱/۲	
فارس	۱/۳	۱/۲	۱/۱	۱/۳	۱/۲	۱/۲	۱/۳	۱/۰	۱/۳	۱/۱	۱/۴	۱/۲	۱/۲	۲/۳	۱/۲	۱/۲	۱/۱	۱/۲	۱/۲	۱/۲	۱/۳	۱/۳	۱/۱	۱/۵	۱/۳	۱/۲	۱/۲	۱/۲	۱/۲	۱/۲	۱/۲	۱/۲	۱/۲	۱/۲	۱/۲	۱/۲	۱/۲
قزوین	۱/۳	۱/۲	۱/۱	۱/۳	۱/۲	۱/۲	۱/۳	۱/۰	۱/۱	۱/۲	۲/۰	۱/۲	۱/۲	۱/۱	۱/۲	۱/۲	۱/۱	۱/۲	۱/۲	۱/۲	۱/۴	۱/۱	۱/۱	۱/۴	۱/۱	۱/۲	۱/۲	۱/۲	۱/۲	۱/۲	۱/۲	۱/۲	۱/۲	۱/۲	۱/۲	۱/۲	۱/۲
قم	۱/۴	۱/۳	۱/۲	۱/۵	۱/۱	۱/۲	۱/۳	۱/۱	۱/۳	۱/۰	۱/۳	۱/۲	۱/۲	۲/۶	۱/۲	۱/۲	۱/۲	۱/۴	۱/۴	۲/۰	۱/۴	۱/۳	۱/۴	۱/۶	۱/۳	۱/۲	۱/۲	۱/۲	۱/۲	۱/۲	۱/۲	۱/۲	۱/۲	۱/۲	۱/۲	۱/۲	۱/۲
کردستان	۱/۳	۱/۲	۱/۱	۱/۴	۱/۲	۱/۲	۱/۳	۱/۲	۱/۳	۱/۲	۱/۵	۱/۲	۱/۲	۱/۶	۱/۲	۱/۲	۱/۲	۱/۲	۱/۲	۱/۲	۱/۴	۱/۲	۱/۲	۱/۲	۱/۲	۱/۲	۱/۲	۱/۲	۱/۲	۱/۲	۱/۲	۱/۲	۱/۲	۱/۲	۱/۲	۱/۲	۱/۲
کرمان	۱/۳	۱/۲	۱/۱	۱/۴	۱/۲	۱/۲	۱/۳	۱/۲	۱/۳	۱/۲	۱/۵	۱/۲	۱/۲	۱/۵	۱/۲	۱/۲	۱/۱	۱/۲	۱/۲	۱/۲	۱/۳	۱/۲	۱/۲	۱/۲	۱/۲	۱/۲	۱/۲	۱/۲	۱/۲	۱/۲	۱/۲	۱/۲	۱/۲	۱/۲	۱/۲	۱/۲	۱/۲
کرمانشاه	۱/۳	۱/۲	۱/۱	۱/۴	۱/۳	۱/۲	۱/۶	۱/۲	۱/۴	۱/۲	۱/۲	۱/۲	۱/۲	۲/۴	۱/۲	۱/۲	۱/۲	۱/۲	۱/۲	۱/۲	۱/۴	۱/۳	۱/۳	۱/۳	۱/۲	۱/۲	۱/۲	۱/۲	۱/۲	۱/۲	۱/۲	۱/۲	۱/۲	۱/۲	۱/۲	۱/۲	۱/۲
کهگیلویه و بویر احمد	۱/۵	۱/۲	۱/۱	۱/۵	۱/۲	۱/۲	۱/۵	۱/۲	۲/۰	۱/۲	۱/۶	۱/۲	۱/۲	۱/۲	۱/۲	۱/۲	۱/۲	۱/۲	۱/۶	۱/۲	۱/۳	۱/۳	۱/۴	۱/۴	۱/۵	۱/۲	۱/۲	۱/۲	۱/۲	۱/۲	۱/۲	۱/۲	۱/۲	۱/۲	۱/۲	۱/۲	۱/۲
گلستان	۱/۳	۱/۲	۱/۱	۱/۳	۱/۲	۱/۲	۱/۳	۱/۱	۱/۱	۱/۲	۱/۹	۱/۲	۱/۲	۲/۰	۱/۲	۱/۲	۱/۲	۱/۵	۱/۳	۱/۴	۱/۳	۱/۲	۱/۳	۱/۵	۱/۲	۱/۲	۱/۲	۱/۲	۱/۲	۱/۲	۱/۲	۱/۲	۱/۲	۱/۲	۱/۲	۱/۲	۱/۲
گیلان	۱/۳	۱/۲	۱/۱	۱/۳	۱/۲	۱/۲	۱/۴	۱/۲	۱/۲	۱/۲	۱/۴	۱/۲	۱/۲	۱/۲	۱/۲	۱/۲	۱/۲	۱/۲	۱/۴	۱/۲	۱/۳	۱/۲	۱/۲	۱/۲	۱/۲	۱/۲	۱/۲	۱/۲	۱/۲	۱/۲	۱/۲	۱/۲	۱/۲	۱/۲	۱/۲	۱/۲	۱/۲
لرستان	۱/۴	۱/۲	۱/۱	۱/۴	۱/۳	۱/۲	۱/۵	۱/۲	۱/۳	۱/۲	۱/۴	۱/۲	۱/۲	۱/۴	۱/۲	۱/۲	۱/۱	۱/۱	۱/۲	۱/۲	۱/۴	۱/۲	۱/۲	۱/۴	۱/۲	۱/۲	۱/۲	۱/۲	۱/۲	۱/۲	۱/۲	۱/۲	۱/۲	۱/۲	۱/۲	۱/۲	۱/۲
مازندران	۱/۳	۱/۲	۱/۱	۱/۴	۱/۲	۱/۲	۱/۴	۱/۲	۱/۳	۱/۲	۱/۷	۱/۴	۱/۲	۱/۴	۱/۲	۱/۲	۱/۲	۱/۲	۱/۶	۱/۳	۱/۲	۱/۲	۱/۲	۱/۲	۱/۲	۱/۲	۱/۲	۱/۲	۱/۲	۱/۲	۱/۲	۱/۲	۱/۲	۱/۲	۱/۲	۱/۲	۱/۲
مرکزی	۱/۶	۱/۲	۱/۱	۱/۴	۱/۲	۱/۲	۱/۴	۱/۲	۱/۳	۱/۲	۲/۰	۱/۲	۱/۲	۲/۴	۱/۲	۱/۲	۱/۱	۱/۱	۱/۲	۱/۳	۱/۲	۱/۲	۱/۲	۱/۲	۱/۲	۱/۲	۱/۲	۱/۲	۱/۲	۱/۲	۱/۲	۱/۲	۱/۲	۱/۲	۱/۲	۱/۲	۱/۲
هرمزگان	۱/۳	۱/۲	۱/۱	۱/۳	۱/۲	۱/۲	۱/۴	۱/۲	۱/۳	۱/۲	۱/۳	۱/۲	۱/۲	۱/۵	۱/۲	۱/۲	۱/۲	۱/۲	۱/۲	۱/۲	۱/۳	۱/۲	۱/۲	۱/۲	۱/۲	۱/۲	۱/۲	۱/۲	۱/۲	۱/۲	۱/۲	۱/۲	۱/۲	۱/۲	۱/۲	۱/۲	۱/۲
همدان	۱/۳	۱/۲	۱/۱	۱/۳	۱/۲	۱/۲	۱/۴	۱/۲	۱/۳	۱/۲	۱/۶	۱/۲	۱/۲	۱/۵	۱/۲	۱/۲	۱/۲	۱/۲	۱/۲	۱/۲	۱/۴	۱/۲	۱/۲	۱/۲	۱/۲	۱/۲	۱/۲	۱/۲	۱/۲	۱/۲	۱/۲	۱/۲	۱/۲	۱/۲	۱/۲	۱/۲	۱/۲
یزد	۱/۴	۱/۲	۱/۱	۱/۴	۱/۳	۱/۲	۱/۴	۱/۲	۱/۳	۱/۲	۱/۳	۱/۲	۱/۲	۳/۳	۱/۲	۱/۲	۱/۲	۱/۲	۱/۲	۱/۲	۱/۴	۱/۲	۱/۲	۱/۲	۱/۲	۱/۲	۱/۲	۱/۲	۱/۲	۱/۲	۱/۲	۱/۲	۱/۲	۱/۲	۱/۲	۱/۲	۱/۲
جمع کل	۱/۴	۱/۲	۱/۱	۱/۴	۱/۳	۱/۲	۱/۴	۱/۲	۱/۳	۱/۲	۱/۶																										

جدول شماره ۷۶

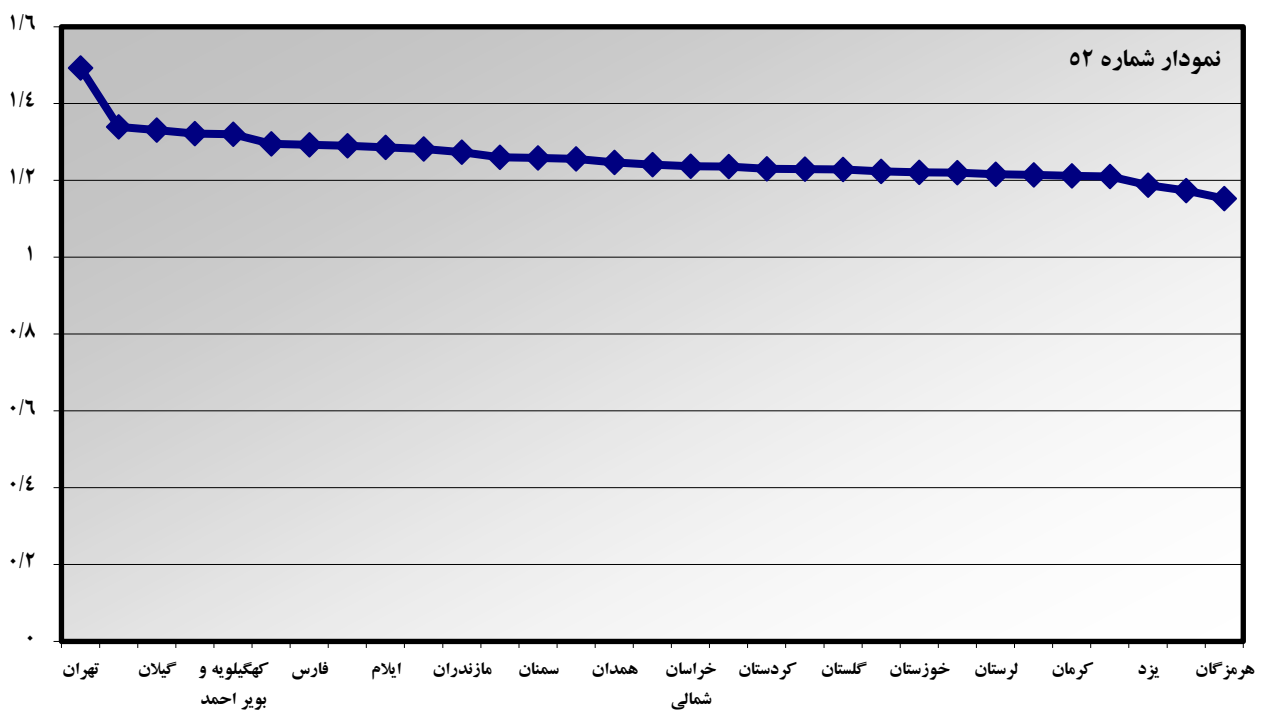
مغایرت بار مراجعات و هزینه های پروتوزشی ثبت شده بر اساس جدول ۱۱-۶ با جداول ۱-۶ و ۲-۶ برنامه آمار به تفکیک استان

مغایرت	هزینه		تعداد			استان
	جداول ۱-۶ و ۲-۶	جدول ۱-۱۱	مغایرت	جداول ۱-۶ و ۲-۶	جدول ۱-۱۱	
۱۰٪	۶۵,۲۸۵,۸۶۳,۵۸۴	۵۸,۵۱۳,۱۳۳,۴۴۳	۱۴٪	۲۸۷,۳۷۷	۳۳۵,۰۳۹	آذربایجان شرقی
-۸٪	۵۰,۴۸۷,۷۹۳,۸۸۶	۵۴,۵۶۹,۹۸۰,۸۵۹	۷٪	۴۲۰,۱۶۴	۳۹۱,۶۵۶	آذربایجان غربی
-۳۱٪	۲۵,۸۴۲,۵۴۹,۸۰۳	۳۳,۸۹۷,۰۱۸,۲۶۱	۰٪	۲۰۵,۴۷۳	۲۰۴,۵۶۵	اردبیل
-۲۹٪	۵۶,۴۷۹,۹۴۸,۵۸۶	۷۲,۸۷۹,۵۴۷,۵۶۰	۱۷٪	۴۴۰,۴۰۰	۳۶۶,۲۷۶	اصفهان
-۴٪	۲۴,۶۴۱,۸۷۰,۸۱۶	۲۵,۰۷۹,۷۱۱,۱۴۸	۲٪	۱۴۷,۹۷۱	۱۴۵,۱۱۷	البرز
۲۵٪	۱۱,۵۶۶,۰۹۳,۵۸۸	۸,۶۷۷,۰۲۵,۰۷۵	۱۰٪	۱۰۸,۱۷۹	۹۷,۰۴۴	ایلام
۸٪	۱۲,۷۵۷,۸۷۸,۷۹۴	۱۱,۷۹۰,۶۹۵,۵۰۳	۹٪	۱۱۰,۷۲۸	۱۰۰,۴۴۹	بوشهر
۹۶٪	۲۷,۵۱۸,۳۴۸,۸۲۸	۱۲,۳۴۸,۱۲۵,۰۰۸	۹۸٪	۱,۱۱۸,۹۹۴	۲۷,۱۵۲	تهران
۶٪	۱۱۰,۳۰۰,۷۳۰,۹۹۲	۱۰,۳۳۰,۵۷۷,۶۷۱	۱۶٪	۱۱۲,۰۱۸	۹۳,۶۱۳	چهارمحال و بختیاری
۳٪	۷,۹۸۸,۵۴۲,۱۲۶	۷,۷۸۰,۸۴۳,۶۳۴	۶٪	۶۸,۶۵۰	۶۴,۲۵۱	خراسان جنوبی
-۵۹٪	۱۰,۷۵۷,۳۹۷,۶۱۸	۱۷۱,۴۶۵,۲۴۴,۸۵۸	۴٪	۸۳۴,۶۰۲	۷۹۷,۵۳۷	خراسان رضوی
۱٪	۱۲,۴۰۰,۰۹۱,۰۰۷	۱۲,۳۳۷,۸۹۱,۳۵۹	۱٪	۱۰۹,۱۰۲	۱۰۸,۳۹۲	خراسان شمالی
-۴۵٪	۵۶,۷۹۸,۹۷۵,۳۹۲	۸۲,۳۷۵,۳۹۹,۸۱۳	۲٪	۴۶۵,۶۲۸	۴۵۷,۶۱۵	خوزستان
۵۱٪	۱۳,۹۱۰,۵۸۹,۳۷۷	۶,۷۵۷,۲۷۳,۶۹۳	۶۱٪	۹۴,۸۱۵	۳۷,۲۱۰	زنجان
۵۸٪	۷,۴۶۰,۶۴۰,۸۹۴	۳,۱۶۷,۵۲۰,۶۳۷	۴۴٪	۴۷,۵۷۵	۲۶,۶۷۷	سمنان
-۱٪	۳۴,۵۸۲,۴۸۶,۱۲۷	۳۴,۸۰۸,۴۹۱,۱۲۶	-۲٪	۳۳۲,۶۷۸	۳۳۸,۵۹۷	سیستان و بلوچستان
-۳۱٪	۹۲,۶۶۸,۹۲۳,۵۳۱	۱۲۱,۶۴۴,۳۴۶,۷۵۴	-۳٪	۵۸۷,۳۳۷	۶۰۷,۸۲۷	فارس
۱۳٪	۱۰۰,۶۳۰,۲۲۴,۰۷۴	۸,۷۸۲,۶۹۰,۹۶۹	۲۱٪	۶۹,۹۹۴	۵۵,۰۵۱	قزوین
-۲٪	۲۴,۹۲۵,۵۹۷,۹۱۱	۲۵,۴۹۰,۸۴۳,۲۳۳	۳۴٪	۱۵۰,۰۵۳	۹۸,۳۹۰	قم
۱۸٪	۲۷,۸۷۷,۶۱۶,۲۰۲	۲۲,۸۷۴,۶۸۶,۳۹۱	۳۷٪	۲۳۶,۸۷۷	۱۷۲,۴۷۴	کردستان
۱۲٪	۳۱,۸۸۸,۹۶۴,۲۶۰	۲۸,۲۱۰,۳۳۲,۱۴۱	۱۲٪	۲۵۲,۱۱۴	۲۲۱,۲۵۵	کرمان
-۲۸٪	۳۱,۹۷۰,۱۰۶,۴۰۳	۴۰,۷۶۷,۰۴۶,۵۲۱	۱٪	۲۲۸,۱۱۷	۲۲۵,۷۳۹	کرمانشاه
۲۱٪	۱۶,۴۳۷,۱۷۸,۶۴۲	۱۲,۹۱۲,۸۳۷,۷۸۸	۲۵٪	۱۴۳,۸۳۶	۱۰۸,۲۵۸	کهگیلویه و بویر احمد
-۱۳٪	۲۸,۴۳۵,۸۱۱,۲۰۹	۳۲,۲۰۷,۶۰۶,۳۹۴	۶٪	۱۸۹,۵۹۵	۱۷۸,۷۴۷	گلستان
۸٪	۴۷,۰۳۰,۳۳۲,۰۵۶	۴۳,۴۳۱,۲۷۶,۸۸۱	۱۳٪	۲۷۴,۴۲۴	۲۳۸,۴۰۶	گیلان
-۲٪	۲۰,۳۳۹,۳۴۵,۸۷۵	۲۰,۷۷۷,۹۰۶,۰۶۳	۰٪	۱۸۵,۰۴۱	۱۸۵,۷۹۲	لرستان
۶۰٪	۴۹,۱۳۸,۴۱۳,۶۹۶	۱۹,۸۴۱,۰۱۰,۷۵۱۲	۵۴٪	۲۹۰,۳۵۷	۱۳۲,۰۸۷	مازندران
-۵۹٪	۱۵,۷۸۶,۶۰۶,۸۴۲	۲۵,۱۲۷,۵۸۸,۶۵۳	۱۱٪	۱۰۲,۵۴۹	۹۱,۶۹۳	مرکزی
-۱۲٪	۹,۷۷۷,۵۰۱,۳۳۰	۱۱,۰۱۶,۹۴۲,۶۶۳	۴٪	۸۱,۶۷۱	۷۸,۱۰۸	هرمزگان
-۳۶٪	۲۲,۸۴۶,۳۷۸,۱۳۸	۳۱,۰۸۱,۰۷۸,۵۶۷	۱۳٪	۱۵۴,۵۰۹	۱۳۵,۱۲۵	همدان
-۴۳٪	۱۵,۰۹۹,۳۹۷,۹۵۹	۲۱,۴۶۸,۲۶۸,۷۳۳	۳٪	۱۰۳,۵۸۱	۹۹,۹۶۴	یزد
۱۲٪	۱,۲۲۰,۶۲۱,۲۶۱,۲۴۶	۱,۰۷۲,۸۳۲,۰۳۵,۱۷۱	۲۳٪	۸۰,۴۴۴,۰۹	۶,۳۱۱,۱۲۶	جمع کل

میانگین هزینه‌های نسخ پرتویزشکی تجویز شده توسط پزشک عمومی در هر استان در سال ۹۲



میانگین تعداد اقلام نسخ پرتویزشکی تجویز شده توسط پزشک عمومی در هر استان در سال ۹۲

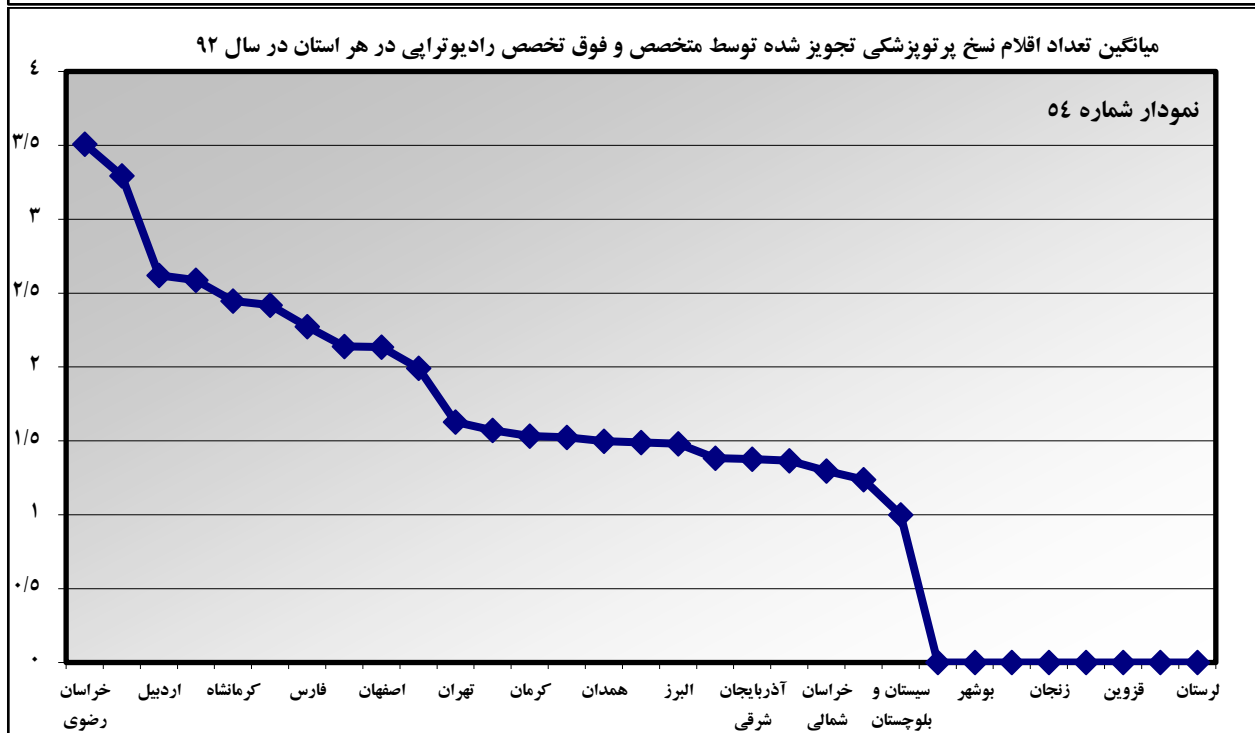
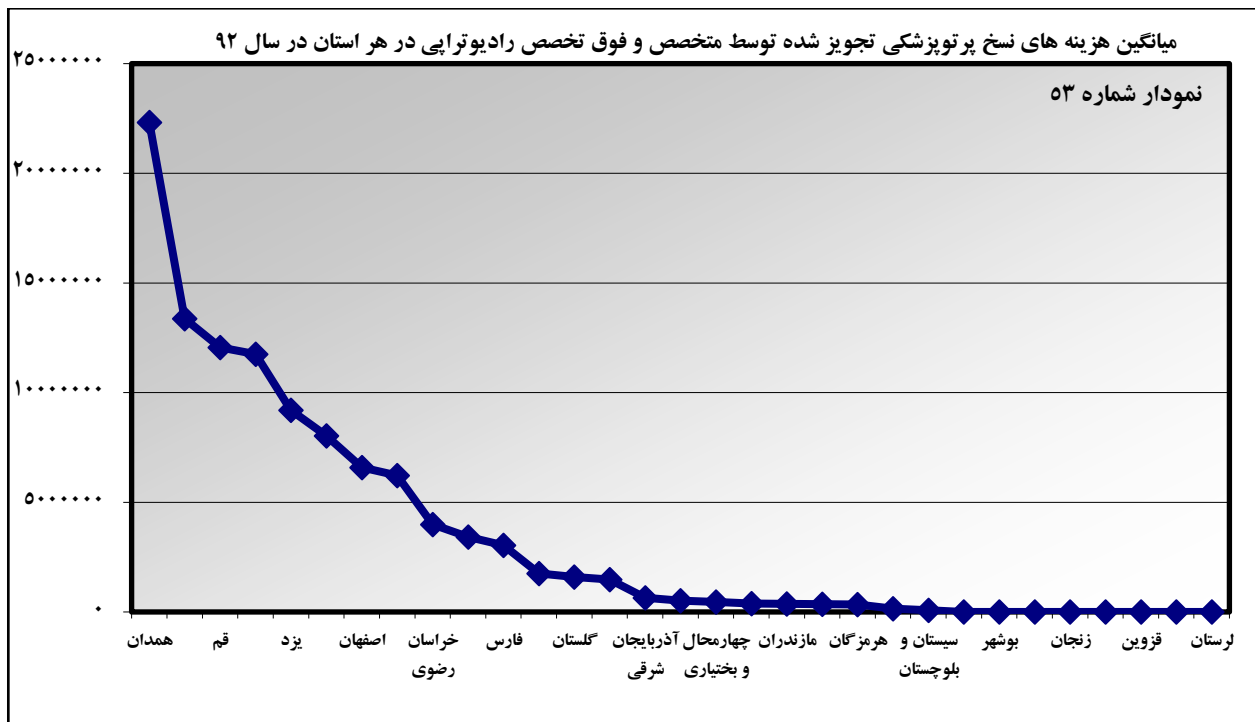


همان‌گونه که ذکر شد پزشکان عمومی، اولین رتبه در تولید هزینه‌های پرتویزشکی کشور را دارند.

نمودار شماره ۵۱: این نمودار نشان می‌دهد که میانگین هزینه نسخ پرتویزشکی تجویز شده از ۱۸۷,۰۰۰ ریال در زنجان و ۱۸۵,۰۰۰ ریال در تهران تا حدود ۴۰,۰۰۰ ریال در گیلان متفاوت است. میانگین کشوری حدود ۸۰,۰۰۰ ریال می‌باشد.

نمودار شماره ۵۲: بالاترین میانگین تعداد خدمات درخواستی توسط پزشکان عمومی مربوط به استان تهران ۱/۵ قلم و پایین‌ترین مربوط به استان هرمزگان با میانگین ۱/۱۵ می‌باشد.

برای اطلاعات دقیق‌تر لازم است نوع خدمات تجویزی و علت اختلاف در استان‌ها با توجه به امکانات موجود موردبررسی قرار گیرد.



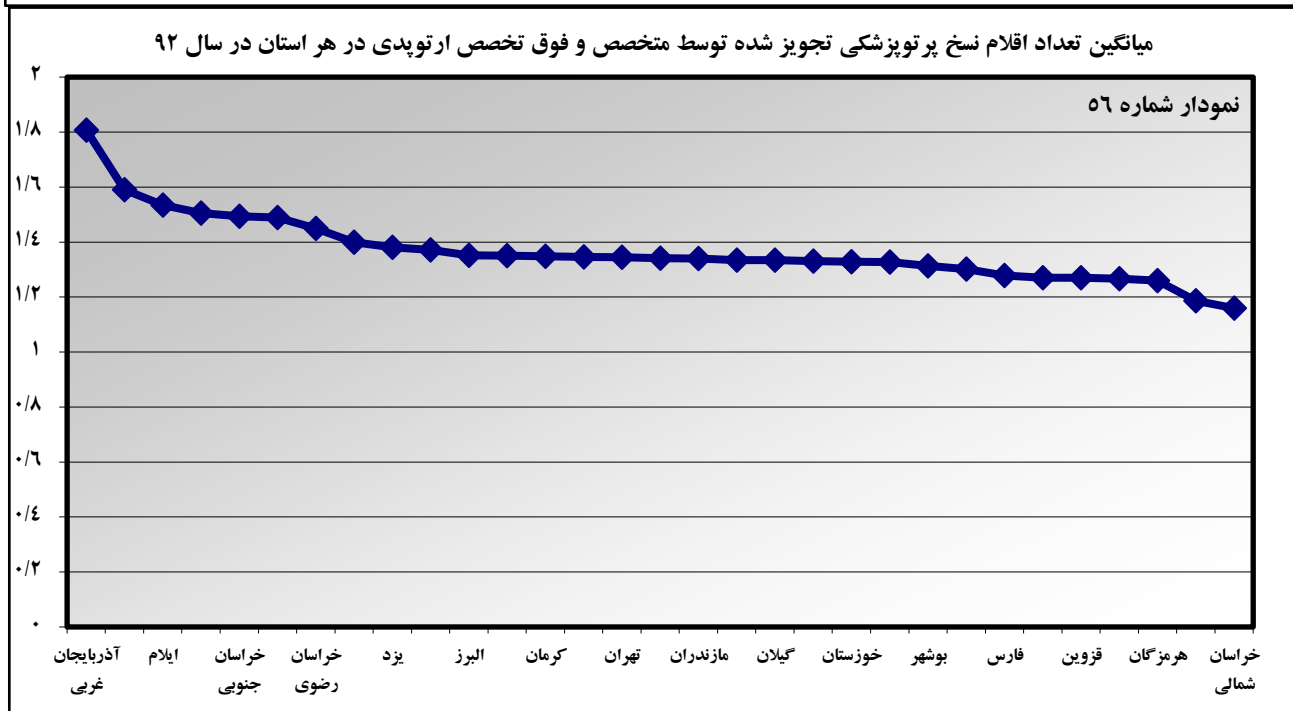
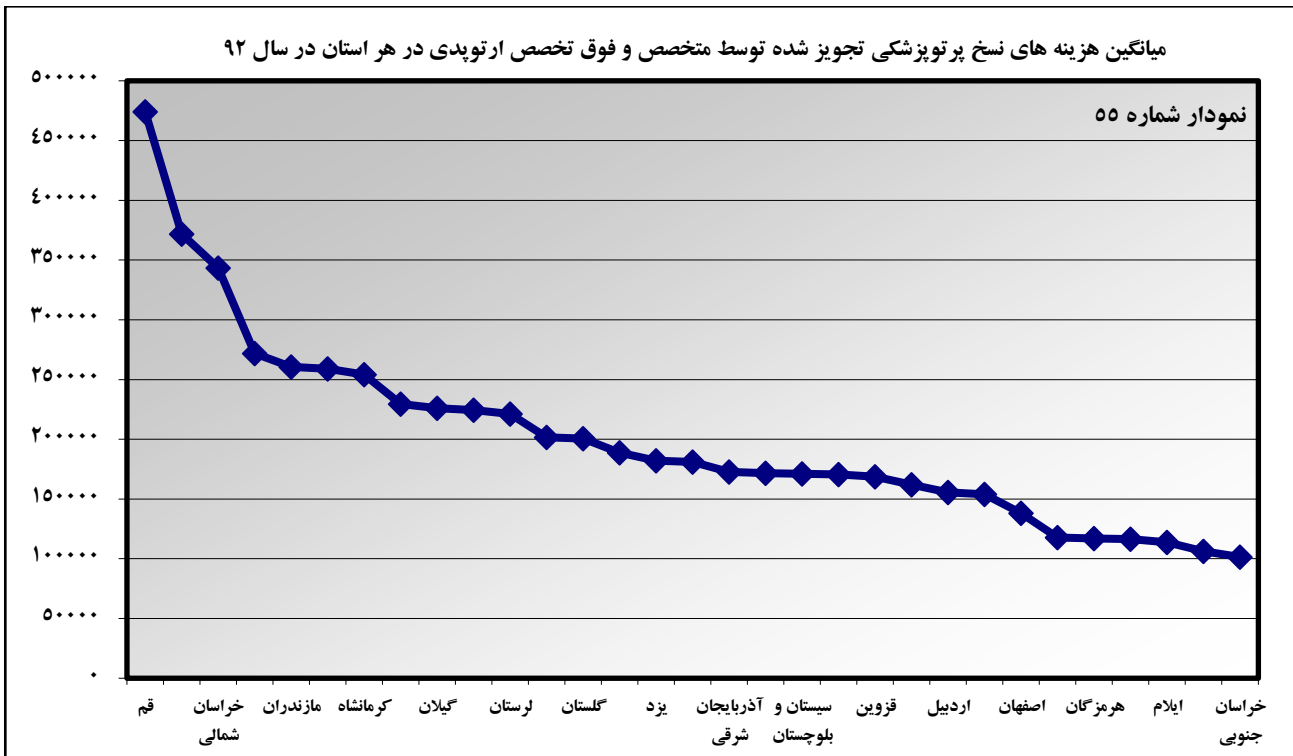
پزشکان رادیوتراپی دومین رتبه در تولید هزینه‌های پرتو پزشکی کشور دارند.

نمودار شماره ۵۳: این نمودار نشان می‌دهد که میانگین نسخ پرتو پزشکی درخواستی توسط پزشکان از حدود ۲۲,۰۰۰,۰۰۰ ریال در استان همدان، ۱۳,۰۰۰,۰۰۰ ریال در استان خوزستان و ۱۲,۰۰۰,۰۰۰ ریال در استان قم تا ۷۰,۰۰۰ ریال در استان سیستان و بلوچستان متفاوت است میانگین کشوری ۴,۴۰۰,۰۰۰ ریال می‌باشد.

نمودار شماره ۵۴: بالاترین میانگین تعداد خدمات درخواستی مربوط به استان خراسان رضوی با تعداد ۳/۵ و کمترین مربوط به استان سیستان و بلوچستان با تعداد ۱ می‌باشد. میانگین کشوری ۲/۶ می‌باشد.

علت بالا بودن میانگین هزینه خدمات پرتو پزشکی در استان‌ها با توجه به نوع بیماری‌های بدخیم شایع منطقه و تفاوت پروتکل درمانی تجویز توسط پزشکان مختلف قابل بررسی می‌باشد.

لازم به ذکر است در استان‌های ایلام، بوشهر، خراسان جنوبی، زنجان، سمنان، قزوین، کهگیلویه بویر احمد و لرستان در جداول مربوطه هزینه و بار مراجعات ثبت نشده است.

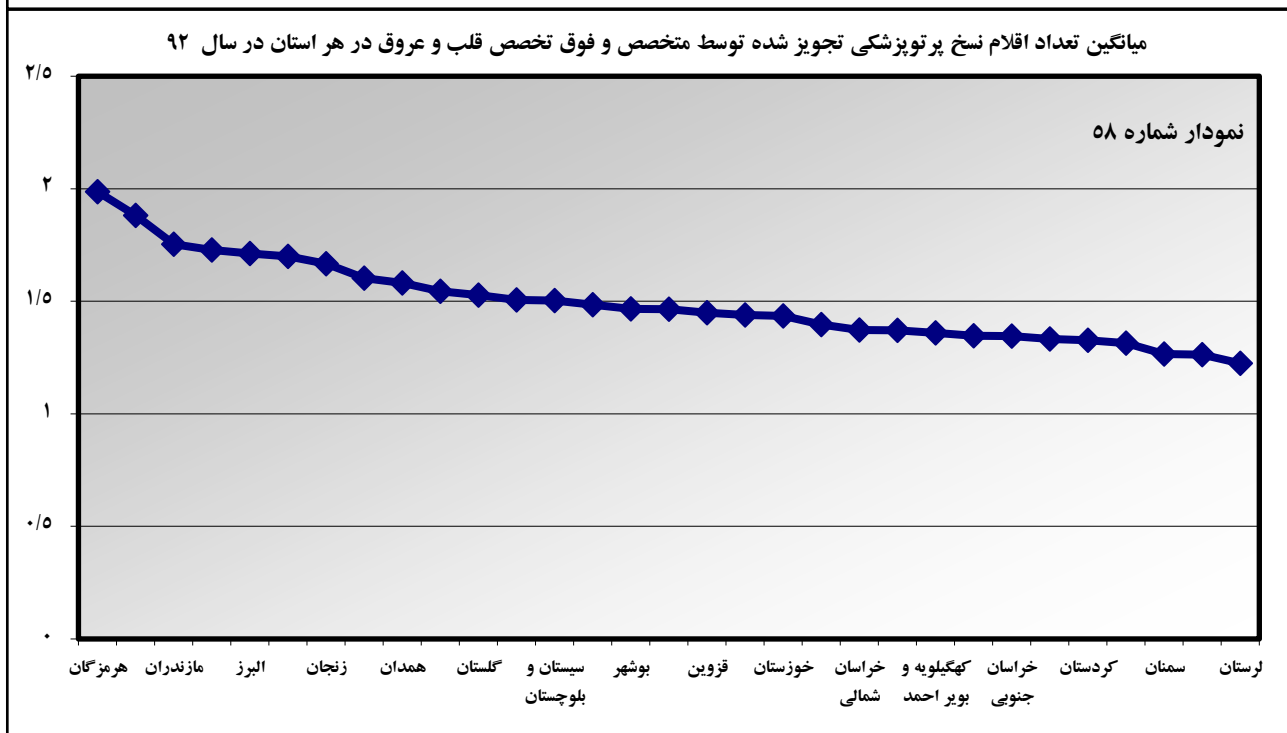
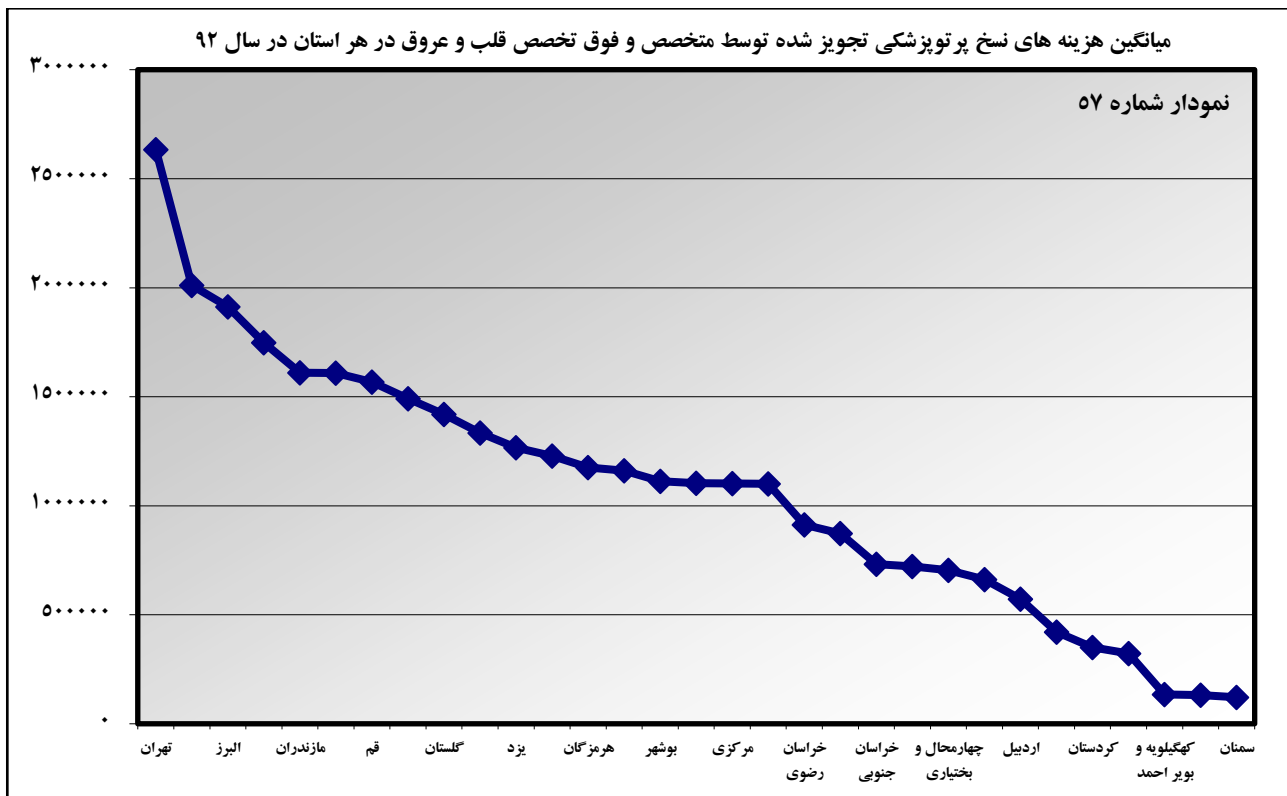


پزشکان ارتوپدی در تولید هزینه‌های پرتو پزشکی سازمان، سومین رتبه را به خود اختصاص داده‌اند.

نمودار شماره ۵۵: میانگین هزینه نسخه پرتو پزشکی درخواست شده توسط متخصصین ارتوپدی از ۴۷۰,۰۰۰ ریال در استان قم و ۳۷۰,۰۰۰ ریال در استان تهران تا ۱۰۰,۰۰۰ ریال در خراسان جنوبی متفاوت می‌باشد. میانگین کشوری حدود کشوری ۱۹۰,۰۰۰ ریال می‌باشد.

نمودار شماره ۵۶: بالاترین میانگین تعداد خدمات درخواستی در استان آذربایجان غربی ۱/۸ و کمترین مربوط به استان خراسان شمالی ۱/۲ با میانگین کشوری ۱/۴ می‌باشد.

علت اختلاف در میانگین هزینه خدمات در بین استان‌های مختلف با توجه به تجهیزات مؤسسات پرتو پزشکی و نوع درخواست پزشکان قابل بررسی است.

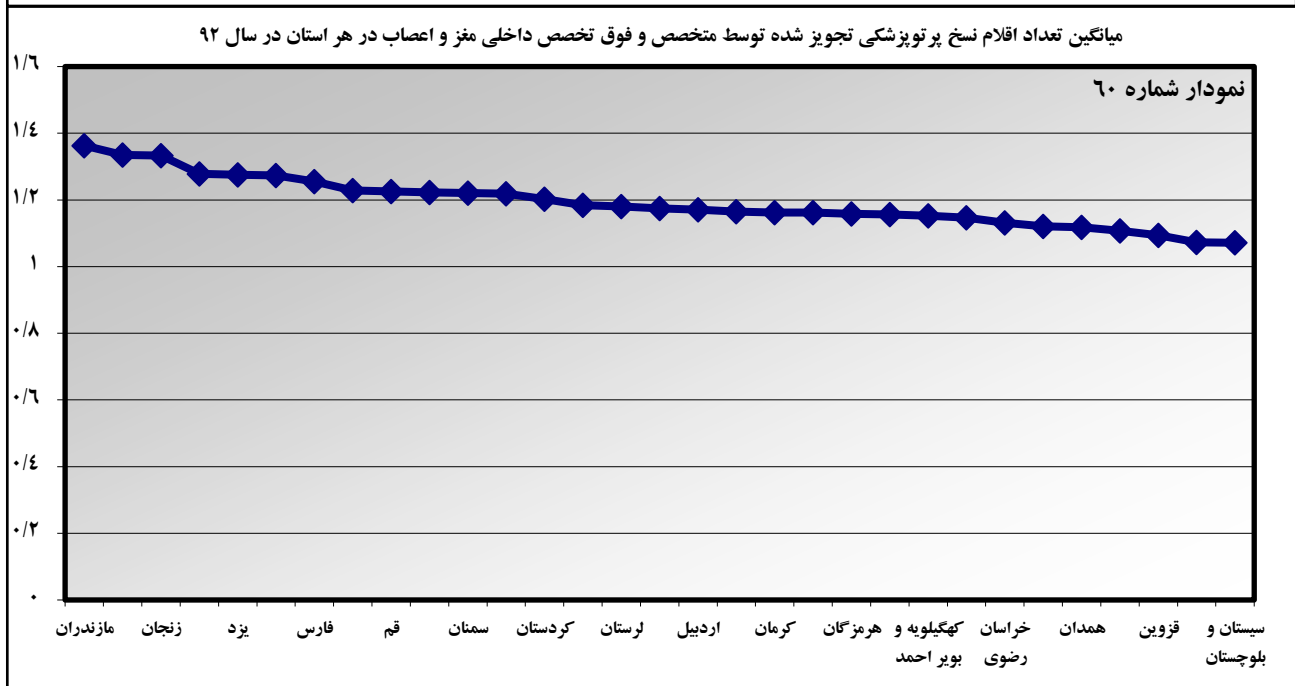
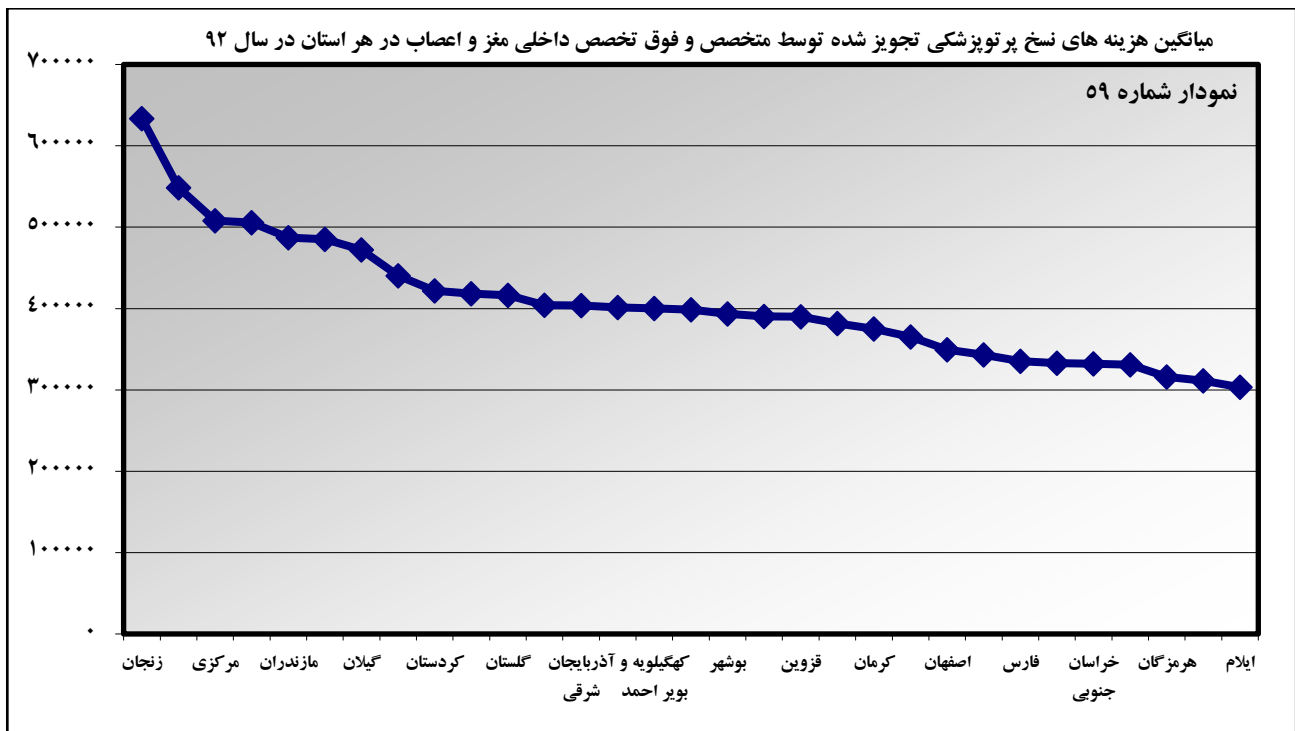


پزشکان قلب و عروق چهارمین رتبه در تولید هزینه‌های پرتو پزشکی سازمان را دارا هستند.

نمودار شماره ۵۷: در این نمودار نشان داده شده است که میانگین هزینه نسخ پرتو پزشکی درخواست شده توسط پزشکان قلب و عروق از ۲,۶۰۰,۰۰۰ ریال در استان تهران و ۲,۰۰۰,۰۰۰ ریال در استان گیلان تا ۱۲۰,۰۰۰ ریال در استان سمنان با میانگین کشوری ۱,۲۰۰,۰۰۰ ریال متفاوت می‌باشد.

نمودار شماره ۵۸: بالاترین میانگین تعداد خدمات درخواست شده مربوط به استان‌های هرمزگان ۲، تهران ۱/۹، مازندران ۱/۸ و کمترین مربوط به استان لرستان ۱/۲ با میانگین کشوری ۱/۵ می‌باشد.

جهت بررسی علت بالا بودن میانگین هزینه نسخ و اختلاف چشمگیر بین استان‌های کشور لازم است. مواردی از جمله امکانات تخصصی استان و میزان درخواست‌ها با پاسخ نرمال و سایر فاکتورهای مرتبط بررسی شود.



پنجمین رتبه در تولید هزینه‌های پرتو پزشکی سازمان مربوط به پزشکان داخلی مغز و اعصاب می‌باشد.

نمودار شماره ۵۹: این نمودار نشان می‌دهد که میانگین هزینه نسخه پرتو پزشکی از ۶۳۰,۰۰۰ ریال در استان زنجان و ۵۵۰,۰۰۰ ریال استان تهران تا ۳۰۰,۰۰۰ ریال در استان ایلام با میانگین کشوری ۳۹۰,۰۰۰ ریال متفاوت می‌باشد.

نمودار شماره ۶۰: بالاترین میانگین تعداد خدمات پرتو پزشکی درخواستی مربوط به استان مازندران ۱/۴، کمترین مربوط به سیستان و بلوچستان ۱/۱ با میانگین کشوری ۱/۲ می‌باشد.

برای دریافت اطلاعات دقیق‌تر لازم مواردی از قبیل نوع خدمات درخواستی و میزان نرمال بودن پاسخ‌های خدمات مورد بررسی قرار گیرد.

سازمان بیمه سلامت ایران

تلفن: ۰۲۲۸۵۸۷۲۰-۷

دورنگار: ۲۲۸۴۴۷۷۹

آدرس: تهران، خیابان شریعتی، بالاتر از حسینیه ارشاد،

خیابان قبا، بلوار شهرزاد، خیابان پورمشکاتی، شماره ۸

ihio.gov.ir