

سازمان بیمه سلامت ایران

گزارش عملکرد



◀ عملکرد سال ۱۳۹۳ ادارات کل استانی

◀ جلد دوم: براساس شاخصهای تجویز خدمت، دارو و پاراکلینک

مقدمه

در دنیای پر ارتباط امروزی که عوامل بسیاری بر بهبود زندگی مردم یک کشور تأثیرگذار هستند، دولت‌ها سعی دارند با بالا بردن شاخص‌های کیفیت زندگی مردمان خویش علاوه بر بهبود شرایط زندگی اجتماعی، شرایط توسعه همه‌جانبه کشور را فراهم نمایند. یکی از مهم‌ترین شاخص‌های کیفیت زندگی و همچنین توسعه پایدار کشورها را وضعیت نظام سلامت آن کشور تعیین می‌نماید. بهبود زیرساخت‌ها و خدمات نظام سلامت هر کشور نه تنها یکی از فاکتورهای اصلی و کلیدی کیفیت زندگی قلمداد می‌شود بلکه تضمین‌کننده تداوم مسیر توسعه همه‌جانبه و یکی از فاکتورهای امنیت ملی هر کشوری نیز محسوب می‌شود. سازمان بیمه سلامت ایران به‌عنوان یکی از کلیدی‌ترین سازمان‌های نظام بهداشت و درمان کشور که امکان بهره‌مندی قشر وسیعی از آحاد شهروندان را به خدمات این نظام مهیا می‌سازد، نقش روزافزونی در ارتقاء کیفیت کلیه بخش‌های نظام سلامت کشور بر عهده دارد. داده‌های موجود در بانک‌های اطلاعاتی این سازمان که از تراکنش‌های ارائه خدمات بخش‌های مختلف خدمات سلامت کشور تجمیع شده است بیش‌ازپیش اهمیت ارتقاء جایگاه این سازمان از یک سازمان خدمات محور به یک سازمان برنامه‌ریز و هدایتگر در نظام سلامت کشور را گوشزد می‌نماید. با تغییر ساختار سازمان بیمه سلامت ایران متناسب با شرایط روز و به‌منظور پاسخگویی به نیازهای اطلاعاتی لایه‌های مختلف مدیران و برنامه ریزان نظام سلامت کشور، اداره کل آمار و مهندسی اطلاعات با هدف ایجاد زیرساخت‌های استفاده هر چه بهتر از داده‌های موجود سازمان شکل گرفت و در اولین گام‌ها یکی از اقدامات بسیار مهم، سامان بخشی به داده‌های تجمیع شده مربوط به سنوات گذشته در سازمان بوده که در نظر است در قالب مجله‌های الکترونیکی در اختیار عموم قرار گیرد.

مجلد پیش رو در سنوات گذشته با نام گزارش عملکرد به‌منظور ارائه عملکرد بخش‌های مختلف سازمان تهیه شده و به طبع رسیده است. اداره کل آمار و مهندسی اطلاعات به‌منظور سهولت دسترسی صاحب‌نظران و پژوهشگران و خوانندگان محترم به اطلاعات خدمات سلامت اقدام به ارائه محتوا به‌صورت الکترونیکی نموده است. بدون شک محتویات این مجلد خالی از اشکال نبوده و ارائه نظرات خوانندگان محترم از طریق پست الکترونیکی statistics@ihio.gov.ir خواهد توانست همکاران این اداره کل را در ارائه خدمات مطلوب‌تر در آینده یاری نماید.

مهندس امیرحسین حبیبیان
مدیر کل آمار و مهندسی اطلاعات
سازمان بیمه سلامت ایران
آبان ماه ۱۳۹۷

دیباچه

محدودیت منابع در نظام سلامت همواره به‌عنوان یکی از مسائل اصلی در حوزه سیاست‌گذاری، موردتوجه همه برنامه‌ریزان و دست‌اندرکاران نظام اجرایی بوده است. نظام‌های بیمه در حوزه سلامت برای کارآمدی بهتر در پاسخ‌گویی به حقوق بیمه‌شدگان و استیفای مطالبات آنان، همواره تلاش دارند تا با مدیریت بهینه هزینه‌های سلامت، ضمن التزام و پایبندی به اصول اساسی سیاست‌گذاری در نظام‌های سلامت، با اتخاذ راهکارهایی اعم از خرید راهبردی خدمات سلامت، تعیین تعرفه‌ها بر اساس قیمت واقعی خدمات، روزآمد نمودن بسته خدمات پایه سلامت به‌ویژه با رویکرد غربالگری و افزایش سطح سلامت، ارزیابی عملکرد مؤسسات تشخیصی درمانی و اطمینان از اعتباربخشی آنان به‌عنوان ارائه‌دهندگان خدمت، نقش کلیدی و اساسی خود را در دستیابی به این مهم ایفا نمایند.

سازمان بیمه سلامت با توجه به حوزه مأموریت خویش، تلاش نموده است تا با تهیه مستندات و شواهد حاصل از عملکرد خود، سیمای روشنی از تخصیص، توزیع و هزینه کرد منابع در اختیار را برای حوزه‌های مدیریتی در سطوح مختلف ارائه و زمینه ارزیابی مدیریت منابع و نتایج حاصل از کارکردهای آن را برای تصمیم‌سازی و سیاست‌گذاری فراهم آورد.

در شرایط کنونی دفاع از حقوق بیمه‌شدگان در دریافت خدمات مطلوب و حفاظت مالی از جامعه در برابر هزینه‌های سلامت به‌عنوان اهداف پیش‌بینی‌شده در راهبردها و تکالیف اصلی سازمان بیمه سلامت موردتوجه خاص قرار دارد. از سوی دیگر سیاست‌های ابلاغی مقام معظم رهبری و رویکرد دولت تدبیر و امید به‌عنوان منشور قانونی و اخلاقی، پایبندی سازمان را به آن دوچندان می‌سازد.

این گزارش‌ها با تلاش و همکاری ادارات کل استانی و ادارات کل امور مالی، بیمه‌گری و درآمد، نظارت و ارزشیابی جمع‌آوری و توسط مرکز پزشک خانواده و نظام ارجاع، تدوین گردیده است؛ و لازم است برای آگاه‌سازی مدیران اثرگذار در سطح ملی و استانی موردتوجه ویژه قرار گیرد. مخاطبین این گزارش‌ها، مدیران بخش سیاست‌گذاری و تدوین قوانین و همچنین بخش‌های اجرایی در سطوح مختلف می‌باشند، در حوزه سیاست‌گذاری و تدوین قوانین، کمیسیون‌های محترم تخصصی مجمع تشخیص مصلحت نظام، نمایندگان محترم کمیسیون‌های مرتبط در مجلس شورای اسلامی، سازمان مدیریت و برنامه‌ریزی، وزارت تعاون، کار و رفاه اجتماعی، وزارت بهداشت، درمان و آموزش پزشکی و در حوزه‌های اجرایی سازمان بیمه سلامت، سایر سازمان‌های بیمه‌گر، مدیران ارشد استان‌ها (استانداران و معاونین محترم آنان، رؤسا و مدیران محترم ستادی دانشگاه‌های علوم پزشکی، سازمان نظام پزشکی و...) می‌باشند.

همان‌طور که مستحضرد هزینه کرد ادارات کل استانی به لحاظ تفاوت در جمعیت تحت پوشش، تعداد و نوع مؤسسات طرف قرارداد متفاوت می‌باشد. انتظار می‌رود مدیران محترم ادارات کل بیمه سلامت استان‌ها با اهتمام ویژه و مقایسه داده‌ها و توجه به رتبه عملکردی استان خود، نسبت به بررسی و تحلیل اطلاعات موجود با در نظر گرفتن مؤلفه‌های اثرگذار در تولید هزینه، دسترسی و بهره‌مندی عادلانه بیمه‌شدگان از خدمات و نتایج حاصل از برون دادها اقدام نمایند. محقق شدن این امر مهم نیازمند ترسیم دقیق عوامل تولید هزینه و روابط آماری بین هریک، از طریق تشکیل کارگروه‌های تحلیل آمار در استان است. با عنایت به خلأ آگاهی در نقش و اهمیت سازمان‌های بیمه‌گر در حوزه سلامت، توقع بر آن است تا مدیران کل محترم و معاونین بیمه سلامت استان‌ها با تشکیل جلسات تخصصی و بحث و تبادل نظر پیرامون اطلاعات استانی خود، نتایج حاصل از کارگروه‌های تخصصی را برای تنویر افکار مدیران اجرایی مرتبط در جلسات مدیریتی اثرگذار حوزه سلامت استان ازجمله: شورای هماهنگی بیمه‌ها، شورای سلامت استان و جلسات هیئت رئیسه دانشگاه و دانشکده‌های تحت پوشش ارائه نمایند. توجه به عملکرد و اهمیت جایگاه و نقش سازمان بیمه سلامت در ارزیابی کارکردهای واحدهای ارائه‌کننده خدمات و برون دادهای آنان، می‌تواند نشانگری مناسب برای پاسخگویی به نیازهای جامعه و دفاع از حقوق بیمه‌شدگان باشد. برای بهبود کمی و کیفی این گزارش‌ها از نظر محتوی و چارچوب تدوین، نیازمند دریافت نظرات اندیشمندان، فرهیختگان، خبرگان و کارشناسان حوزه‌های مختلف بالأخص اساتید محترم دانشگاهی از طریق ارسال ایمیل به آدرس: amar@ihio.gov.ir هستیم.

دکتر حنان حاجی محمودی

رئیس مرکز پزشک خانواده و نظام ارجاع

پیشگفتار

این گزارش به مقایسه هزینه درمان (ویزیت و خدمت)، هزینه دارو، آزمایشگاه و پرتو پزشکی به تفکیک رشته تخصصی در استان‌های مختلف کشور می‌پردازد و نتایج آن نشان دهنده تفاوت فاحش هزینه‌های درمانی در استان‌های کشور بدلیل الگوهای تشخیصی درمانی متفاوت ارائه دهندگان خدمات بوده و مبین لزوم رعایت راهنماهای بالینی توسط پزشکان و نظارت بر عملکرد پزشکان، مؤسسات درمانی و بیمه‌شدگان می‌باشد.

این مجموعه گزارشات بر اساس ثبت اطلاعات پزشکان، داروخانه‌ها، آزمایشگاه‌ها و مراکز پرتو پزشکی طرف قرارداد در نرم‌افزار استاد پزشکی، پردازشگر دارویی و پاراکلینیک ادارات کل استانی سازمان تهیه شده است و با تعریف شاخص‌هایی از قبیل درصد تجویز خدمت (نسبت تعداد خدمت به مجموع ویزیت و خدمت) در هر رشته تخصصی، درصد هزینه خدمت (نسبت هزینه خدمت به مجموع هزینه ویزیت و خدمت)، میانگین هزینه خدمات ارائه شده در مطب، میانگین هزینه‌ها و متوسط اقلام دارویی و پاراکلینیک در هر رشته تخصصی (متوسط مبلغ هر نسخه بر اساس سهم سازمان) و تفکیک آن در میان پزشکان طرف قرارداد و غیر طرف قرارداد، درصد تجویز دارو، آزمایش و پرتو پزشکی در هر رشته تخصصی، میانگین مبلغ پرداختی سازمان به هر گروه از رشته‌های تخصصی پزشکان، میانگین هزینه‌های دارویی و پاراکلینیک هر رشته تخصصی در ماه و تحلیل و رسم نمودارهای شاخص‌های ۵ رشته تخصصی پرهزینه می‌تواند به عنوان راهنمایی برای مدیریت هزینه‌های درمان استان‌ها و نیز الگویی برای بررسی عملکرد پزشکان از لحاظ خدمات پاراکلینیک و دارویی تجویز شده قرار گیرد. در این مجموعه گزارشات، ارقام جداول هزینه بر اساس میلیون ریال می‌باشد و ردیف‌های مربوط به رشته‌های تخصصی که در کلیه استان‌های کشور فاقد اطلاعات بوده‌اند، حذف شده‌اند.

مروری بر چند یافته این گزارش به شرح زیر است:

- ۱۹٪ از نسخ ارائه شده به داروخانه‌ها توسط پزشکان غیر طرف قرارداد تجویز شده و ۸۱٪ نسخ دارویی مربوط به پزشکان طرف قرارداد می‌باشد. ۲۵٪ نسخ ارائه شده به آزمایشگاه‌ها مربوط به پزشکان غیر طرف قرارداد بوده و در خصوص پرتو پزشکی، نیز این درصد به ۲۵٪ می‌رسد.
- میانگین هزینه هر نسخه داروخانه برای سازمان ۲۲۹۲۴۵ ریال، هر نسخه آزمایشگاه ۱۷۳۶۱۸ ریال، هر نسخه پرتو پزشکی ۲۷۸۳۸۳ ریال هزینه داشته است.
- میانگین هزینه‌های دارویی پزشکان غیر طرف قرارداد در مجموع بیشتر از میانگین هزینه‌های دارویی پزشکان طرف قرارداد می‌باشد (۳۵۶۷۱۱ ریال در برابر ۱۹۹۳۷۷ ریال) میانگین هزینه‌های آزمایشگاه پزشکان غیر طرف قرارداد نیز در مجموع بیشتر از میانگین هزینه‌های آزمایشگاه پزشکان طرف قرارداد است (۱۷۷۳۰۴ ریال در برابر ۱۷۲۴۰۴ ریال) میانگین هزینه‌های پرتو پزشکی پزشکان طرف قرارداد (۲۸۵۳۵۹ ریال) و پزشکان غیر طرف قرارداد (۲۷۶۰۹۴ ریال) می‌باشد.
- در حدود ۳۰٪ از هزینه‌های دارویی، ۲۵٪ از هزینه‌های آزمایشگاه و ۲۵٪ از هزینه‌های پرتو پزشکی سازمان توسط پزشکان غیر طرف قرارداد تجویز می‌شود.
- میانگین اقلام دارویی در نسخ بیمه‌شدگان به طور متوسط ۳/۲ می‌باشد. میانگین اقلام آزمایشگاه در نسخ به طور متوسط برابر ۸/۹ و میانگین اقلام پرتو پزشکی برابر ۱/۳ می‌باشد.
- بالاترین میانگین هزینه‌های دارویی به متخصصین رادیوتراپی و خون و انکولوژی اختصاص دارد که عمدتاً به تجویز داروهای شیمی درمانی می‌پردازند و سهم سازمان از هزینه‌های آنها در هر نسخه به حدود ۶۴۰۰۰۰ تومان می‌رسد.
- بالاترین میانگین هزینه‌های پرتو پزشکی به متخصصین رادیوتراپی اختصاص دارد که سهم سازمان از هزینه‌های آنها به بیش از ۸۷۵۰۰۰ تومان می‌رسد.
- - ۲۲٪ هزینه‌های دارویی، ۴۷٪ هزینه‌های آزمایشگاه و ۲۱٪ هزینه‌های پرتو پزشکی توسط پزشکان عمومی تجویز می‌شود.
- در مجموع (۷٪) نسخ ارائه شده توسط پزشکان متخصص و فوق تخصص طرف قرارداد مربوط به درخواست هزینه‌های خدمت است که این تعداد نسخ (۱۷٪) هزینه‌های درخواستی پزشکان را تشکیل می‌دهد.
- بالاترین درصد هزینه پزشکان در سازمان به پزشکان متخصص و فوق تخصص زنان و زایمان (۱۳٪)، قلب و عروق (۱۲٪) و داخلی (۱۲٪) اختصاص دارد. بیشترین درصد تجویز تعداد خدمت مربوط به پزشکان متخصص و فوق تخصص قلب و عروق (۳۵٪) است. این موضوع با بالا بودن بار بیماری‌های قلبی در کشور تطابق دارد.

➤ بالاترین میانگین هزینه خدمت مربوط به پزشکان متخصص و فوق تخصص جراحی پلاستیک (۶۳۶۶۹۸) طب فیزیکی (۶۲۴۳۸۰ ریال) می‌باشد که متناسب با هزینه خدمات توانبخشی ارائه شده توسط آنان است.

اگرچه این یافته‌ها نیازمند بررسی و مطالعات عمیق‌تر هستند لیکن به لحاظ مقایسه استان‌های کشور این امکان را برای ادارات کل استانی فراهم می‌سازد تا با مقایسه شاخص‌های هزینه‌ای خود در هر جدول با کل کشور نسبت به شناسایی موارد مغایر و تعریف اقدامات مورد نیاز برای مدیریت هزینه‌ها اقدام نمایند.

فهرست جداول

- جدول شماره ۱: تعداد و هزینه‌های ویزیت و خدمات پزشکان متخصص دارای مطب طرف قرارداد به تفکیک رشته تحصیلی ۱
- جدول شماره ۲: تعداد و هزینه‌های ویزیت و خدمات پزشکان فوق تخصص دارای مطب طرف قرارداد به تفکیک رشته تحصیلی ۲
- جدول شماره ۳: تعداد و هزینه‌های ویزیت و خدمات پزشکان متخصص و فوق تخصص دارای مطب طرف قرارداد به تفکیک رشته تحصیلی ۳
- جدول شماره ۴: تعداد ویزیت متخصص به تفکیک رشته تحصیلی و استان ۷
- جدول شماره ۵: تعداد خدمت متخصص به تفکیک رشته تحصیلی و استان ۸
- جدول شماره ۶: مجموع تعداد ویزیت و خدمت متخصص به تفکیک رشته تحصیلی و استان ۹
- جدول شماره ۷: درصد تجویز خدمت متخصص به تفکیک رشته تحصیلی و استان ۱۰
- جدول شماره ۸: هزینه ویزیت متخصص به تفکیک رشته تحصیلی و استان ۱۱
- ادامه جدول شماره ۸ ۱۲
- جدول شماره ۹: هزینه خدمت متخصص به تفکیک رشته تحصیلی و استان ۱۳
- ادامه جدول شماره ۹ ۱۴
- جدول شماره ۱۰: مجموع هزینه‌های ویزیت و خدمت متخصص به تفکیک رشته تحصیلی و استان ۱۵
- ادامه جدول شماره ۱۰ ۱۶
- جدول شماره ۱۱: درصد هزینه خدمت متخصص به تفکیک رشته تحصیلی و استان ۱۷
- جدول شماره ۱۲: میانگین هزینه خدمت متخصص به تفکیک رشته تحصیلی و استان ۱۸
- جدول شماره ۱۳: تعداد ویزیت فوق تخصص به تفکیک رشته تحصیلی و استان ۱۹
- جدول شماره ۱۴: تعداد خدمت فوق تخصص به تفکیک رشته تحصیلی و استان ۲۰
- جدول شماره ۱۵: مجموع تعداد ویزیت و خدمت فوق تخصص به تفکیک رشته تحصیلی و استان ۲۱
- جدول شماره ۱۶: درصد تجویز خدمت فوق تخصص به تفکیک رشته تحصیلی و استان ۲۲
- جدول شماره ۱۷: هزینه ویزیت فوق تخصص به تفکیک رشته تحصیلی و استان ۲۳
- ادامه جدول شماره ۱۷ ۲۴
- جدول شماره ۱۸: هزینه خدمت فوق تخصص به تفکیک رشته تحصیلی و استان ۲۵
- جدول شماره ۱۹: مجموع هزینه‌های ویزیت و خدمت فوق تخصص به تفکیک رشته تحصیلی و استان ۲۶
- ادامه جدول شماره ۱۹ ۲۷
- جدول شماره ۲۰: درصد هزینه خدمت فوق تخصص به تفکیک رشته تحصیلی و استان ۲۸
- جدول شماره ۲۱: میانگین هزینه خدمت فوق تخصص به تفکیک رشته تحصیلی و استان ۲۹
- جدول شماره ۲۲: تعداد و هزینه‌های ویزیت و خدمات پزشکان متخصص دارای مطب طرف قرارداد به تفکیک استان ۳۰
- جدول شماره ۲۳: تعداد و هزینه‌های ویزیت و خدمات پزشکان فوق تخصص دارای مطب طرف قرارداد به تفکیک استان ۳۱
- جدول شماره ۲۴: تعداد و هزینه‌های ویزیت و خدمات پزشکان متخصص و فوق تخصص دارای مطب طرف قرارداد به تفکیک استان .. ۳۲
- جدول شماره ۲۵: مغایرت تعداد و هزینه‌های ویزیت و خدمات پزشکان متخصص و فوق تخصص دارای مطب طرف قرارداد به تفکیک استان بر اساس جداول ۴-۶ و ۱-۶ ۳۳
- جدول شماره ۲۶: توزیع هزینه‌های دارویی به تفکیک تجویز توسط طرف قرارداد و غیر طرف قرارداد و تخصص ۴۱
- جدول شماره ۲۷: توزیع هزینه‌های دارویی به تفکیک تجویز توسط طرف قرارداد و غیر طرف قرارداد و استان ۴۴
- جدول شماره ۲۸: تعداد نسخ دارویی پزشکان طرف قرارداد به تفکیک استان و رشته تحصیلی ۴۵
- ادامه جدول شماره ۲۸ ۴۶
- جدول شماره ۲۹: تعداد نسخ دارویی پزشکان غیر طرف قرارداد به تفکیک استان و رشته تحصیلی ۴۷
- ادامه جدول شماره ۲۹ ۴۸
- جدول شماره ۳۰: مجموع تعداد نسخ دارویی پزشکان طرف قرارداد و غیر طرف قرارداد به تفکیک استان و رشته تحصیلی ۴۹

۵۰	ادامه جدول شماره ۳۰
۵۱	جدول شماره ۳۱: درصد تعداد نسخ دارویی پزشکان طرف قرارداد به تفکیک استان و رشته تحصیلی
۵۲	ادامه جدول شماره ۳۱
۵۳	جدول شماره ۳۲: هزینه نسخ دارویی پزشکان طرف قرارداد به تفکیک استان و رشته تحصیلی
۵۴	ادامه جدول شماره ۳۲
۵۵	جدول شماره ۳۳: هزینه نسخ دارویی پزشکان غیر طرف قرارداد به تفکیک استان و رشته تحصیلی
۵۶	ادامه جدول شماره ۳۳
۵۷	جدول شماره ۳۴: مجموع هزینه دارویی پزشکان طرف قرارداد و غیر طرف قرارداد به تفکیک استان و رشته تحصیلی
۵۸	ادامه جدول شماره ۳۴
۵۹	جدول شماره ۳۵: درصد هزینه دارویی پزشکان طرف قرارداد به تفکیک استان و رشته تحصیلی
۶۰	ادامه جدول شماره ۳۵
۶۱	جدول شماره ۳۶: میانگین هزینه نسخ دارویی پزشکان طرف قرارداد به تفکیک استان و رشته تحصیلی
۶۲	ادامه جدول شماره ۳۶
۶۳	جدول شماره ۳۷: میانگین هزینه نسخ دارویی پزشکان غیر طرف قرارداد به تفکیک استان و رشته تحصیلی
۶۴	ادامه جدول شماره ۳۷
۶۵	جدول شماره ۳۸: میانگین هزینه کل نسخ دارویی پزشکان به تفکیک استان و رشته تحصیلی
۶۶	ادامه جدول شماره ۳۸
۶۷	جدول شماره ۳۹: میانگین تعداد اقلام دارویی پزشکان طرف قرارداد به تفکیک استان و رشته تحصیلی
۶۸	جدول شماره ۴۰: میانگین تعداد اقلام دارویی پزشکان غیر طرف قرارداد به تفکیک استان و رشته تحصیلی
۶۹	جدول شماره ۴۱: میانگین کل تعداد اقلام دارویی پزشکان به تفکیک استان و رشته تحصیلی
۷۰	جدول شماره ۴۲: مغایرت بارمراجعات و هزینه‌های دارویی ثبت شده بر اساس جدول ۹-۶ با جداول ۶-۱ و ۲-۶ برنامه آمار به تفکیک استان
۷۶	جدول شماره ۴۳: توزیع هزینه‌های آزمایشگاه به تفکیک تجویز توسط طرف قرارداد و غیر طرف قرارداد و تخصص
۷۹	جدول شماره ۴۴: توزیع هزینه‌های آزمایشگاه به تفکیک تجویز توسط طرف قرارداد و غیر طرف قرارداد و استان
۸۰	جدول شماره ۴۵: تعداد نسخ آزمایشگاه پزشکان طرف قرارداد به تفکیک استان و رشته تحصیلی
۸۱	ادامه جدول شماره ۴۵
۸۲	جدول شماره ۴۶: تعداد نسخ آزمایشگاه پزشکان غیر طرف قرارداد به تفکیک استان و رشته تحصیلی
۸۳	ادامه جدول شماره ۴۶
۸۴	جدول شماره ۴۷: مجموع تعداد نسخ آزمایشگاه پزشکان طرف قرارداد و غیر طرف قرارداد به تفکیک استان و رشته تحصیلی
۸۵	ادامه جدول شماره ۴۷
۸۶	جدول شماره ۴۸: درصد تعداد نسخ آزمایشگاه پزشکان طرف قرارداد به تفکیک استان و رشته تحصیلی
۸۷	ادامه جدول شماره ۴۸
۸۸	جدول شماره ۴۹: هزینه نسخ آزمایشگاه پزشکان طرف قرارداد به تفکیک استان و رشته تحصیلی
۸۹	ادامه جدول شماره ۴۹
۹۰	جدول شماره ۵۰: هزینه نسخ آزمایشگاه پزشکان غیر طرف قرارداد به تفکیک استان و رشته تحصیلی
۹۱	ادامه جدول شماره ۵۰
۹۲	جدول شماره ۵۱: مجموع هزینه آزمایشگاه پزشکان طرف قرارداد و غیر طرف قرارداد به تفکیک استان و رشته تحصیلی
۹۳	ادامه جدول شماره ۵۱
۹۴	جدول شماره ۵۲: درصد هزینه آزمایشگاه پزشکان طرف قرارداد به تفکیک استان و رشته تحصیلی
۹۵	ادامه جدول شماره ۵۲
۹۶	جدول شماره ۵۳: میانگین هزینه نسخ آزمایشگاه پزشکان طرف قرارداد به تفکیک استان و رشته تحصیلی

ادامه جدول شماره ۵۳.....	۹۷
جدول شماره ۵۴: میانگین هزینه نسخ آزمایشگاه پزشکان غیر طرف قرارداد به تفکیک استان و رشته تحصیلی.....	۹۸
ادامه جدول شماره ۵۴.....	۹۹
جدول شماره ۵۵: میانگین هزینه کل نسخ آزمایشگاه پزشکان به تفکیک استان و رشته تحصیلی.....	۱۰۰
ادامه جدول شماره ۵۵.....	۱۰۱
جدول شماره ۵۶: میانگین تعداد اقلام آزمایشگاهی پزشکان طرف قرارداد به تفکیک استان و رشته تحصیلی.....	۱۰۲
ادامه جدول شماره ۵۶.....	۱۰۳
جدول شماره ۵۷: میانگین تعداد اقلام آزمایشگاهی پزشکان غیر طرف قرارداد به تفکیک استان و رشته تحصیلی.....	۱۰۴
ادامه جدول شماره ۵۷.....	۱۰۵
جدول شماره ۵۸: میانگین کل تعداد اقلام آزمایشگاهی پزشکان به تفکیک استان و رشته تحصیلی.....	۱۰۶
جدول شماره ۵۸: میانگین کل تعداد اقلام آزمایشگاهی پزشکان به تفکیک استان و رشته تحصیلی.....	۱۰۷
جدول شماره ۵۹: مغایرت بار مراجعات و هزینه‌های آزمایشگاه ثبت‌شده بر اساس جدول ۱۰-۶ با جداول ۱-۶ و ۲-۶ برنامه آمار به تفکیک استان.....	۱۱۳
جدول شماره ۶۰: توزیع هزینه‌های پرتوپزشکی به تفکیک تجویز توسط طرف قرارداد و غیر طرف قرارداد و تخصص.....	۱۱۴
جدول شماره ۶۱: توزیع هزینه‌های پرتوپزشکی به تفکیک تجویز توسط طرف قرارداد و غیر طرف قرارداد و استان.....	۱۱۷
جدول شماره ۶۲: تعداد نسخ پرتوپزشکی پزشکان طرف قرارداد به تفکیک استان و رشته تحصیلی.....	۱۱۸
ادامه جدول شماره ۶۲.....	۱۱۹
جدول شماره ۶۳: تعداد نسخ پرتوپزشکی پزشکان غیر طرف قرارداد به تفکیک استان و رشته تحصیلی.....	۱۲۰
ادامه جدول شماره ۶۳.....	۱۲۱
جدول شماره ۶۴: مجموع تعداد نسخ پرتوپزشکی پزشکان طرف قرارداد و غیر طرف قرارداد به تفکیک استان و رشته تحصیلی.....	۱۲۲
ادامه جدول شماره ۶۴.....	۱۲۳
جدول شماره ۶۵: درصد تعداد نسخ پرتوپزشکی پزشکان طرف قرارداد به تفکیک استان و رشته تحصیلی.....	۱۲۴
ادامه جدول شماره ۶۵.....	۱۲۵
جدول شماره ۶۶: هزینه نسخ پرتوپزشکی پزشکان طرف قرارداد به تفکیک استان و رشته تحصیلی.....	۱۲۶
ادامه جدول شماره ۶۶.....	۱۲۷
جدول شماره ۶۷: هزینه نسخ پرتوپزشکی پزشکان غیر طرف قرارداد به تفکیک استان و رشته تحصیلی.....	۱۲۸
ادامه جدول شماره ۶۷.....	۱۲۹
جدول شماره ۶۸: مجموع هزینه پرتوپزشکی پزشکان طرف قرارداد و غیر طرف قرارداد به تفکیک استان و رشته تحصیلی.....	۱۳۰
ادامه جدول شماره ۶۸.....	۱۳۱
جدول شماره ۶۹: درصد هزینه پرتوپزشکی پزشکان طرف قرارداد به تفکیک استان و رشته تحصیلی.....	۱۳۲
ادامه جدول شماره ۶۹.....	۱۳۳
جدول شماره ۷۰: میانگین هزینه نسخ پرتوپزشکی پزشکان طرف قرارداد به تفکیک استان و رشته تحصیلی.....	۱۳۴
ادامه جدول شماره ۷۰.....	۱۳۵
جدول شماره ۷۱: میانگین هزینه نسخ پرتوپزشکی پزشکان غیر طرف قرارداد به تفکیک استان و رشته تحصیلی.....	۱۳۶
ادامه جدول شماره ۷۱.....	۱۳۷
جدول شماره ۷۲: میانگین هزینه کل نسخ پرتوپزشکی پزشکان به تفکیک استان و رشته تحصیلی.....	۱۳۸
ادامه جدول شماره ۷۲.....	۱۳۹
جدول شماره ۷۳: میانگین تعداد اقلام پرتوپزشکی پزشکان طرف قرارداد به تفکیک استان و رشته تحصیلی.....	۱۴۰
ادامه جدول شماره ۷۳.....	۱۴۱
جدول شماره ۷۴: میانگین تعداد اقلام پرتوپزشکی پزشکان غیر طرف قرارداد به تفکیک استان و رشته تحصیلی.....	۱۴۲
ادامه جدول شماره ۷۴.....	۱۴۳

جدول شماره ۷۵: میانگین کل تعداد اقلام پرتوپزشکی پزشکان به تفکیک استان و رشته تحصیلی	۱۴۴
ادامه جدول شماره ۷۵	۱۴۵
جدول شماره ۷۶: مغایرت با مراجعات و هزینه‌های پرتوپزشکی ثبت شده بر اساس جدول ۱۱-۶ با جداول ۱-۶ و ۲-۶ برنامه آمار به تفکیک استان	۱۴۶

فهرست نمودارها

توزیع هزینه های دارویی به تفکیک تجویز توسط طرف قرارداد و غیر طرف قرارداد در هر رشته تخصصی	۴
تعداد ویزیت پزشکان متخصص و فوق تخصص طرف قرارداد و غیر طرف قرارداد در هر رشته تخصصی	۴
تعداد خدمت پزشکان متخصص و فوق تخصص طرف قرارداد و غیر طرف قرارداد در هر رشته تخصصی	۴
میانگین هزینه های خدمت پزشکان متخصص و فوق تخصص طرف قرارداد و غیر طرف قرارداد در هر رشته تخصصی	۵
درصد تجویز خدمات پزشکان متخصص و فوق تخصص دارای مطب طرف قرارداد به تفکیک رشته تحصیلی	۵
درصد هزینه خدمات پزشکان متخصص و فوق تخصص دارای مطب طرف قرارداد به تفکیک رشته تحصیلی	۵
میانگین هزینه خدمت متخصص و فوق تخصص قلب و عروق به تفکیک استان	۳۴
درصد تجویز خدمت متخصص و فوق تخصص قلب و عروق به تفکیک استان	۳۴
درصد هزینه خدمت متخصص و فوق تخصص قلب و عروق به تفکیک استان	۳۴
میانگین هزینه خدمت متخصص و فوق تخصص داخلی به تفکیک استان	۳۵
درصد تجویز خدمت متخصص و فوق تخصص داخلی به تفکیک استان	۳۵
درصد هزینه خدمت متخصص و فوق تخصص داخلی به تفکیک استان	۳۶
میانگین هزینه خدمت متخصص و فوق تخصص زنان به تفکیک استان	۳۶
درصد تجویز خدمت متخصص و فوق تخصص زنان به تفکیک استان	۳۷
درصد هزینه خدمت متخصص و فوق تخصص زنان به تفکیک استان	۳۷
میانگین هزینه خدمت متخصص و فوق تخصص کودکان به تفکیک استان	۳۸
درصد تجویز خدمت متخصص و فوق تخصص کودکان به تفکیک استان	۳۸
درصد هزینه خدمت متخصص و فوق تخصص کودکان به تفکیک استان	۳۸
میانگین هزینه خدمت متخصص و فوق تخصص داخلی مغز و اعصاب به تفکیک استان	۳۹
درصد تجویز خدمت متخصص و فوق تخصص داخلی مغز و اعصاب به تفکیک استان	۳۹
درصد تجویز خدمت متخصص و فوق تخصص داخلی مغز و اعصاب به تفکیک استان	۴۰
توزیع هزینه های دارویی به تفکیک تجویز توسط طرف قرارداد و غیر طرف قرارداد در هر رشته تخصصی	۴۲
میانگین هزینه های دارویی به تفکیک تجویز توسط طرف قرارداد و غیر طرف قرارداد در هر رشته تخصصی	۴۲
میانگین تعداد اقلام دارویی به تفکیک تجویز توسط طرف قرارداد و غیر طرف قرارداد در هر رشته تخصصی	۴۲
میانگین هزینه های نسخه دارویی تجویز شده توسط پزشک عمومی در هر استان	۷۱
میانگین تعداد اقلام نسخه دارویی تجویز شده توسط پزشک عمومی در هر استان	۷۱
میانگین هزینه های نسخه دارویی تجویز شده توسط متخصص و فوق تخصص خون و انکولوژی در هر استان	۷۲
میانگین تعداد اقلام نسخه دارویی تجویز شده توسط متخصص و فوق تخصص خون و انکولوژی در هر استان	۷۲
میانگین هزینه های نسخه دارویی تجویز شده توسط متخصص و فوق تخصص داخلی در هر استان	۷۳
میانگین تعداد اقلام نسخه دارویی تجویز شده توسط متخصص و فوق تخصص داخلی در هر استان	۷۳
میانگین هزینه های نسخه دارویی تجویز شده توسط متخصص و فوق تخصص داخلی مغز و اعصاب در هر استان	۷۴
میانگین تعداد اقلام نسخه دارویی تجویز شده توسط متخصص و فوق تخصص داخلی مغز و اعصاب در هر استان	۷۴
میانگین هزینه های نسخه دارویی تجویز شده توسط متخصص و فوق تخصص رادیوتراپی در هر استان	۷۵
میانگین تعداد اقلام نسخه دارویی تجویز شده توسط متخصص و فوق تخصص رادیوتراپی در هر استان	۷۵
توزیع هزینه های آزمایشگاه به تفکیک تجویز توسط طرف قرارداد و غیر طرف قرارداد در هر رشته تخصصی	۷۷

میانگین هزینه های آزمایشگاه به تفکیک تجویز توسط طرف قرارداد و غیر طرف قرارداد در هر رشته تخصصی.....	۷۷
میانگین تعداد اقلام آزمایشگاه به تفکیک تجویز توسط طرف قرارداد و غیر طرف قرارداد در هر رشته تخصصی	۷۷
میانگین هزینه های نسخ آزمایشگاه تجویز شده توسط پزشک عمومی در هر استان	۱۰۸
میانگین تعداد اقلام آزمایشگاه تجویز شده توسط پزشک عمومی در هر استان	۱۰۸
میانگین هزینه های نسخ آزمایشگاه تجویز شده توسط متخصص و فوق تخصص داخلی در هر استان	۱۰۹
میانگین تعداد اقلام آزمایشگاه تجویز شده توسط متخصص و فوق تخصص داخلی در هر استان	۱۰۹
میانگین هزینه های نسخ آزمایشگاه تجویز شده توسط متخصص و فوق تخصص زنان و زایمان در هر استان	۱۱۰
میانگین تعداد اقلام آزمایشگاه تجویز شده توسط متخصص و فوق تخصص زنان و زایمان در هر استان	۱۱۰
میانگین هزینه های نسخ آزمایشگاه تجویز شده توسط متخصص و فوق تخصص کودکان در هر استان.....	۱۱۱
میانگین تعداد اقلام آزمایشگاه تجویز شده توسط متخصص و فوق تخصص کودکان در هر استان.....	۱۱۱
میانگین هزینه های نسخ آزمایشگاه تجویز شده توسط متخصص و فوق تخصص قلب و عروق در هر استان.....	۱۱۲
میانگین تعداد اقلام آزمایشگاه تجویز شده توسط متخصص و فوق تخصص قلب و عروق در هر استان	۱۱۲
توزیع هزینه های پرتوپزشکی به تفکیک تجویز توسط طرف قرارداد و غیر طرف قرارداد در هر رشته تخصصی	۱۱۵
میانگین هزینه پرتوپزشکی به تفکیک تجویز توسط طرف قرارداد و غیر طرف قرارداد در هر رشته تخصصی	۱۱۵
میانگین تعداد اقلام پرتوپزشکی به تفکیک تجویز توسط طرف قرارداد و غیر طرف قرارداد در هر رشته تخصصی	۱۱۵
میانگین هزینه های نسخ پرتوپزشکی تجویز شده توسط پزشک عمومی در هر استان.....	۱۴۷
میانگین تعداد اقلام نسخ پرتوپزشکی تجویز شده توسط پزشک عمومی در هر استان	۱۴۷
میانگین هزینه های نسخ پرتوپزشکی تجویز شده توسط متخصص و فوق تخصص رادیوتراپی در هر استان	۱۴۸
میانگین تعداد اقلام نسخ پرتوپزشکی تجویز شده توسط متخصص و فوق تخصص رادیوتراپی در هر استان	۱۴۸
میانگین هزینه های نسخ پرتوپزشکی تجویز شده توسط متخصص و فوق تخصص ارتوپدی در هر استان.....	۱۴۹
میانگین تعداد اقلام نسخ پرتوپزشکی تجویز شده توسط متخصص و فوق تخصص ارتوپدی در هر استان	۱۴۹
میانگین هزینه های نسخ پرتوپزشکی تجویز شده توسط متخصص و فوق تخصص قلب و عروق در هر استان.....	۱۵۰
میانگین تعداد اقلام نسخ پرتوپزشکی تجویز شده توسط متخصص و فوق تخصص قلب و عروق در هر استان.....	۱۵۰
میانگین هزینه های نسخ پرتوپزشکی تجویز شده توسط متخصص و فوق تخصص زنان و زایمان در هر استان.....	۱۵۱
میانگین تعداد اقلام نسخ پرتوپزشکی تجویز شده توسط متخصص و فوق تخصص زنان و زایمان در هر استان.....	۱۵۱

جدول شماره ۱

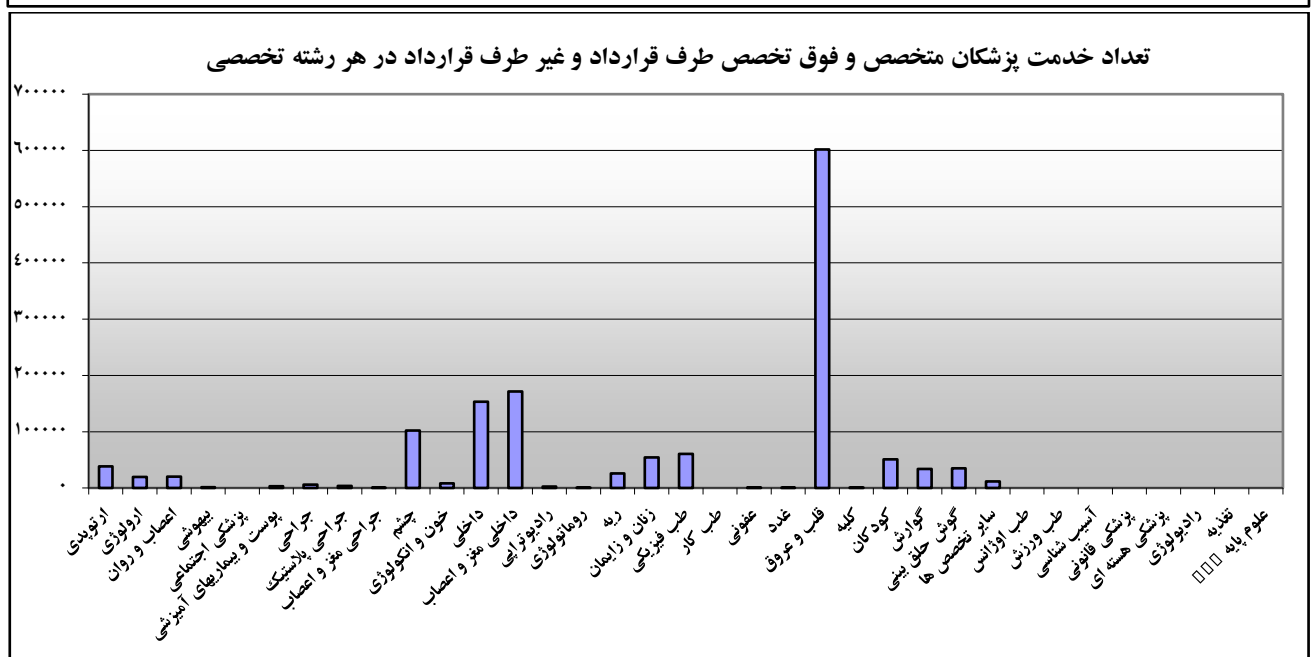
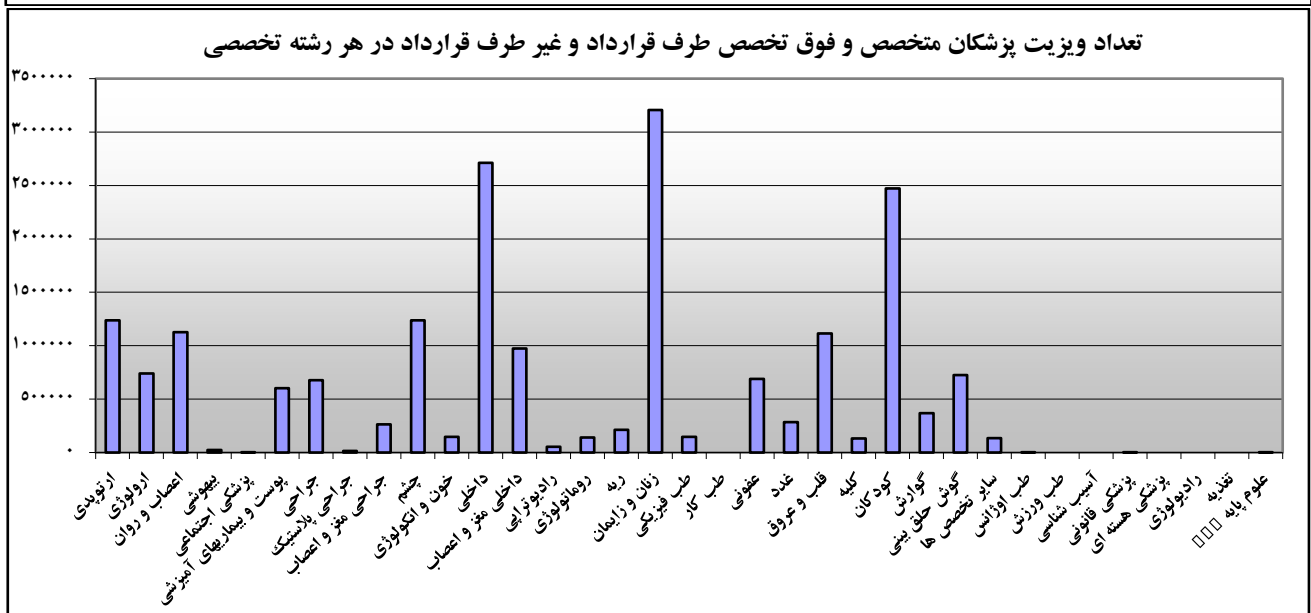
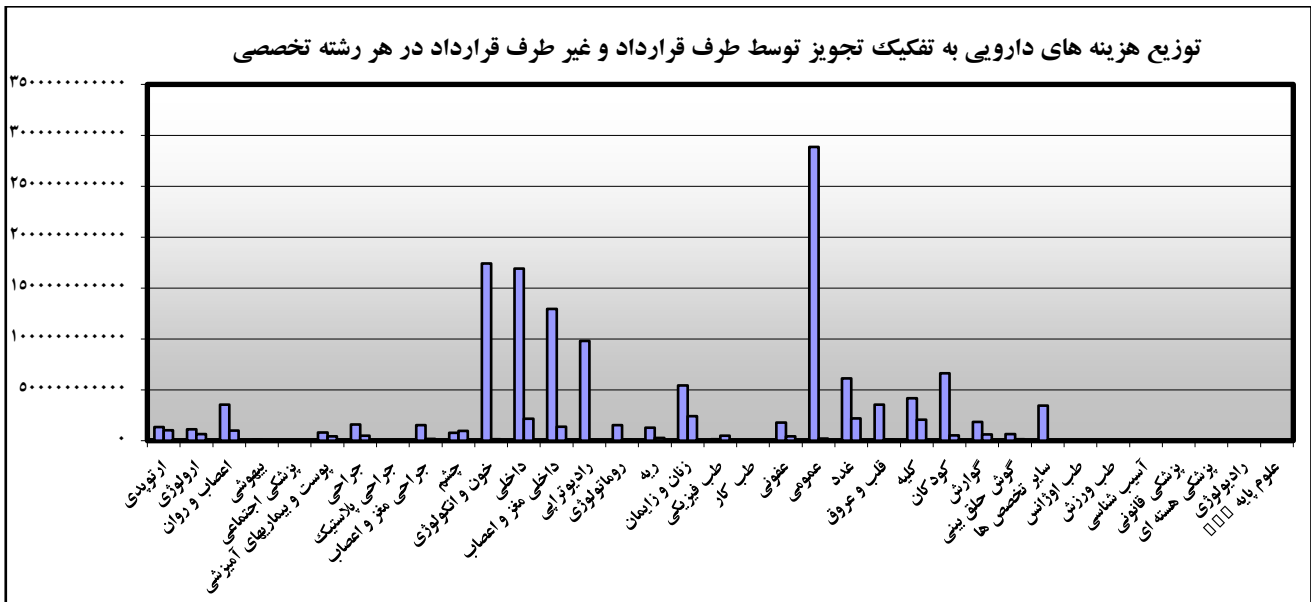
تعداد و هزینه های ویزیت و خدمات پزشکان متخصص دارای مطب طرف قرارداد به تفکیک رشته تحصیلی

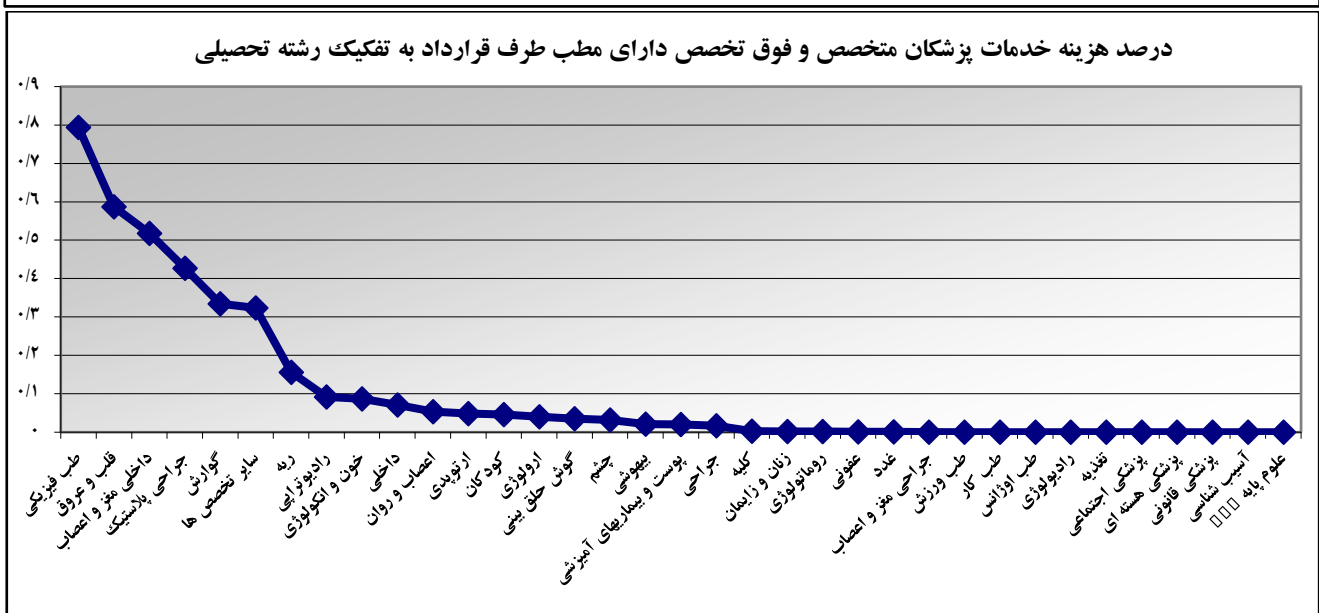
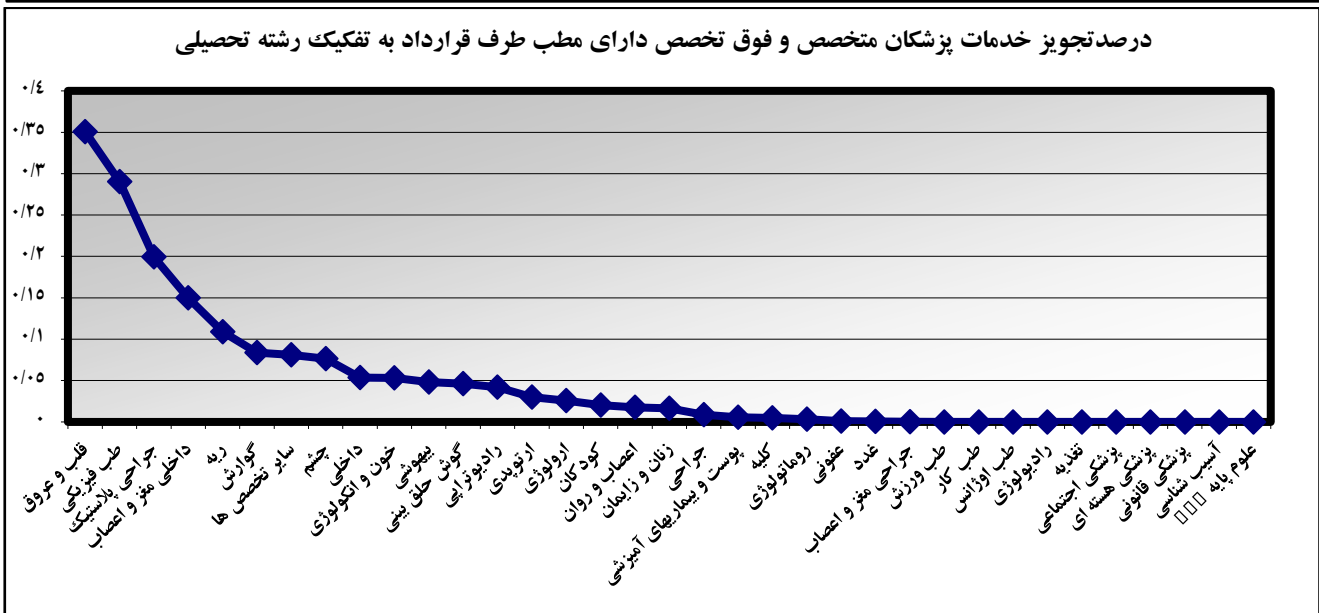
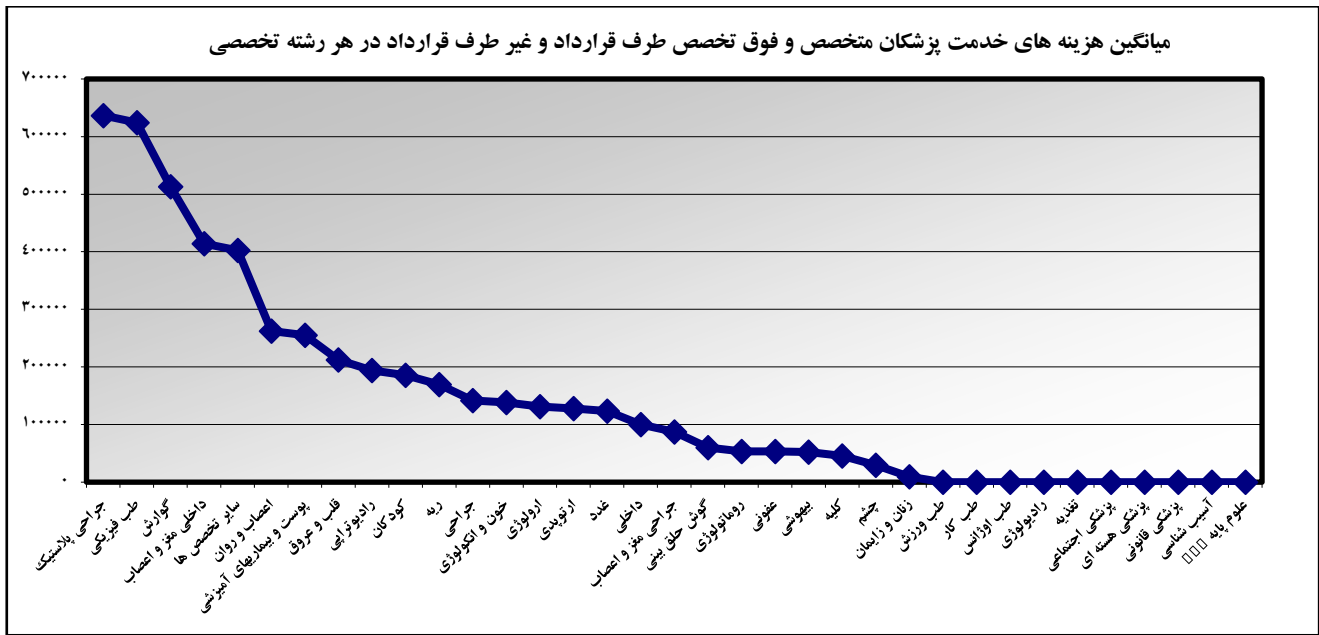
مشخصه	تعداد ویزیت	هزینه ویزیت	میانگین هزینه ویزیت	تعداد خدمت	هزینه خدمت	میانگین هزینه خدمت	تعداد	هزینه	درصد تجویز خدمت	درصد هزینه خدمت	درصد هزینه ها به تفکیک تخصص
ارتوپدی	۱۲۳۷۸۷۵	۹۶۲۰۳۹۳۶۴۱۷	۷۷۷۱۷	۳۸۴۲۷	۴۹۱۴۷۳۳۹۴۰	۱۲۷۸۹۸	۱۲۷۶۳۰۲	۱۰۱۱۸۶۷۰۳۵۷	۳٪	۵٪	۷٪
ارولوژی	۷۳۰۹۱۸	۶۰۵۱۵۵۴۱۳۳۳	۸۲۷۹۴	۱۹۵۵۸	۲۵۵۶۲۰۶۷۹۱۴۱	۱۳۰۹۹۶	۷۵۰۴۷۶	۶۳۰۷۷۶۱۰۴۷۴	۳٪	۴٪	۴٪
اعصاب و روان	۶۶۸۷۰	۴۷۱۳۹۰۱۷۲۰	۷۰۴۹۴	۵۲۴۲	۱۸۶۷۰۱۲۳۰۱۷۷	۳۴۹۵۲۷	۷۲۲۱۲	۶۵۸۱۰۷۳۸۹۷	۷٪	۲۸٪	۰٪
بیهوشی	۲۲۹۴۸	۲۸۳۰۷۴۱۳۰۲	۱۲۳۲۵۴	۱۰۱۶۲	۶۰۵۶۸۳۴۰	۵۲۰۱۲۴	۲۴۰۱۱۰	۲۸۹۱۳۰۹۶۴۲	۵٪	۲٪	۰٪
پزشکی اجتماعی	۱۳۴۴	۴۸۵۴۰۱۰۰	۳۶۰۱۱۶	-	-	-	۱۳۴۴	۴۸۵۴۰۱۰۰	-٪	-٪	۰٪
پوست و بیماری های آمیزشی	۶۰۱۲۹۶	۴۰۴۱۶۰۵۱۸۹۱	۶۷۲۱۵	۳۰۳۲۲	۸۴۹۰۴۳۹۹۵	۲۵۴۹۳۲	۶۰۴۶۲۸	۴۱۲۶۵۴۸۶۸۸۶	۱٪	۲٪	۳٪
جراحی	۶۳۹۰۲۰۷	۴۵۵۶۰۹۹۱۷۵۰	۷۱۳۷۷	۵۵۶۱	۶۹۹۰۷۳۷۲۸۵	۱۲۵۸۳۱	۶۴۴۷۶۸	۴۶۲۶۰۷۳۹۰۱۳۵	۱٪	۲٪	۳٪
جراحی پلاستیک	۱۰۵۳۷	۲۷۴۲۷۹۲۶۵۰	۲۶۰۳۰۱	۳۵۶۳	۲۲۶۸۵۵۳۰۲۲۸	۶۳۶۶۹۸	۱۴۰۱۰۰	۵۰۱۱۳۴۵۸۷۸	۲۵٪	۴۵٪	۰٪
جراحی مغز و اعصاب	۲۶۲۰۱۵۸	۱۸۹۵۳۰۴۳۷۹۳۱	۷۲۳۹۸	۴	۳۵۰۰۰۰	۸۷۵۰۰	۲۶۲۰۱۶۲	۱۸۹۵۳۰۴۳۷۹۳۱	-٪	۰٪	۱٪
چشم	۱۲۳۳۵۶۸	۹۱۳۷۷۸۳۲۹۲۳	۷۴۶۸۱	۱۰۱۱۵۹	۲۹۳۰۳۶۸۹۴۱	۲۸۹۶۸	۱۲۳۴۷۲۷	۹۴۳۰۸۳۰۱۸۱۷۴	۸٪	۳٪	۶٪
خون و انکولوژی	-	-	-	-	-	-	-	-	-٪	-٪	۰٪
داخلی	۲۶۹۴۳۲۸	۱۹۸۸۴۴۵۲۲۶۹۷	۷۳۸۰۱	۱۵۲۸۷۰	۱۵۱۴۳۳۹۱۶۳۷	۹۹۰۶۰	۲۸۴۷۱۹۸	۲۱۳۹۸۱۹۱۴۳۳۳	۵٪	۷٪	۱۴٪
داخلی مغز و اعصاب	۹۶۶۶۷۱	۶۵۶۳۶۵۵۴۴۵۰	۶۷۹۰۰	۱۷۰۵۷۲	۷۰۶۶۹۰۷۶۸۰۱۳۱	۴۱۴۴۶۹	۱۰۱۳۷۰۲۴۳	۱۳۶۳۳۳۳۲۲۵۸۱	۱۵٪	۵۲٪	۹٪
رادیوتراپی	۵۲۵۳۷	۴۰۷۶۴۲۵۹۰	۸۳۸۹۶	۲۳۱۰	۴۴۵۹۷۵۶۰۰	۱۹۳۰۶۳	۵۴۸۴۷	۴۸۵۳۶۱۸۰۱۹۰	۴٪	۹٪	۰٪
روماتولوژی	-	-	-	-	-	-	-	-	-٪	-٪	۰٪
ریه	-	-	-	-	-	-	-	-	-٪	-٪	۰٪
زنان و زایمان	۳۲۰۶۱۶۱	۳۳۹۰۴۶۹۲۳۱۶۹۷	۷۴۶۹۰	۵۴۰۷۲	۵۱۸۹۴۸۰۳۷۱	۹۵۹۷	۳۲۶۰۲۳۳	۲۳۹۹۸۸۰۱۷۰۰۶۸	۳٪	۰٪	۱۶٪
طب فیزیکی	۱۴۷۰۷۸۶	۹۰۷۸۸۹۰۰۶۸۱	۶۶۲۳۷	۶۰۴۶۶	۳۷۰۷۳۰۵۴۶۰۷۲۸	۶۲۴۴۸۰	۲۰۸۲۵۲	۴۷۵۴۲۴۴۷۴۰۸	۲۹٪	۷۹٪	۳٪
طب کار	-	-	-	-	-	-	-	-	-٪	-٪	۰٪
عفونی	۶۷۷۶۷۱	۴۱۸۷۴۰۹۸۴۴۷	۶۱۷۹۱	۷۵۷	۳۰۵۹۵۴۰۰	۴۰۴۱۷	۶۷۸۴۲۸	۴۱۹۰۴۶۹۳۸۴۷	-٪	۰٪	۳٪
غدد	-	-	-	-	-	-	-	-	-٪	-٪	۰٪
قلب و عروق	۹۸۷۵۲۵	۷۷۰۱۹۳۵۵۱۷۳۶	۷۸۱۶۹	۵۴۲۰۹۰	۱۱۴۰۳۷۶۵۸۷۰۵	۲۱۰۸۰۹	۱۵۲۹۶۱۵	۱۹۱۰۴۷۱۰۲۱۰۴۴۱	۳۵٪	۶۰٪	۱۳٪
کلیه	۴۷۴۰	۳۱۵۶۸۳۹۰۰	۶۶۶۰۰	-	-	-	۴۷۴۰	۳۱۵۶۸۳۹۰۰	-٪	۰٪	۰٪
کودکان	۲۲۷۴۵۷۹	۱۷۸۰۱۶۶۳۵۵۰۳	۷۸۳۲۹	۳۱۳۶۴	۲۳۴۸۱۷۳۹۹۶	۷۴۸۶۸	۲۳۰۵۹۴۳	۱۸۰۵۱۴۵۲۸۴۹۹	۱٪	۱٪	۱۲٪
گوارش	-	-	-	-	-	-	-	-	-٪	-٪	۰٪
گوش حلق بینی	۷۲۵۹۴۱	۵۷۸۹۱۹۴۲۶۲۶	۷۹۷۷۷	۳۵۱۴۶	۲۰۱۱۸۰۷۷۸۶۰۴	۶۰۳۸۵	۷۶۱۰۸۷	۶۰۰۱۰۷۳۱۰۲۳۰	۵٪	۴٪	۴٪
سایر تخصص ها	۶۲۰۲۱۹	۴۰۹۳۵۳۲۰۷۰۵	۶۵۷۹۲	۸۰۴۴۱	۳۷۰۹۵۴۷۰۵۳۵	۴۳۹۴۶۸	۷۰۶۶۰	۷۸۰۳۰۸۰۲۴۰	۱۲٪	۴۸٪	۱٪
طب اوزانس	۶۷۳	۳۵۰۷۴۸۵۰	۵۲۵۶۳	-	-	-	۶۷۳	۳۵۰۷۴۸۵۰	-٪	۰٪	۰٪
طب ورزش	-	-	-	-	-	-	-	-	-٪	-٪	۰٪
آسیب شناسی	-	-	-	-	-	-	-	-	-٪	-٪	۰٪
پزشکی قانونی	۹۰۰	۴۰۴۵۸۶۰۰	۴۴۹۵۴	-	-	-	۹۰۰	۴۰۴۵۸۶۰۰	-٪	۰٪	۰٪
پزشکی هسته ای	-	-	-	-	-	-	-	-	-٪	-٪	۰٪
رادیولوژی	-	-	-	-	-	-	-	-	-٪	-٪	۰٪
تغذیه	-	-	-	-	-	-	-	-	-٪	-٪	۰٪
phd علوم پایه	۵۶	۱۰۴۵۰۴۰۰	۲۵۹۰۰	-	-	-	۵۶	۱۰۴۵۰۴۰۰	-٪	۰٪	۰٪
جمع کل	۱۶۵۹۸۵۰۸	۱۲۴۱۰۱۲۳۰۴۸۹۰۸	۷۴۷۷۳	۱۲۳۶۰۱۹۶	۲۶۳۰۱۹۶۳۷۱۸۵۳	۳۱۲۹۰۸	۱۷۸۳۴۷۰۴	۱۵۰۴۳۱۹۳۲۰۷۶۱	۷٪	۱۷٪	۱۰۰٪

جدول شماره ۲

تعداد و هزینه‌های ویزیت و خدمات پزشکان فوق تخصصی دارای مطب طرف قرارداد به تفکیک رشته تحصیلی

مشخصه	تعداد ویزیت	هزینه ویزیت	میانگین هزینه ویزیت	تعداد خدمت	هزینه خدمت	میانگین هزینه خدمت	تعداد	هزینه	درصد تجویز خدمت	درصد هزینه خدمت	درصد هزینه‌ها به تفکیک تخصص
ارتوپدی	۰	۰	۰	۰	۰	۰	۰	۰	۰٪	۰٪	۰٪
ارولوژی	۷۶۵۸	۶۱۴,۷۳۳,۰۰۰	۸۰,۲۷۳	۰	۰	۰	۷۶۵۸	۶۱۴,۷۳۳,۰۰۰	۰٪	۰٪	۰٪
اعصاب و روان	۱۰,۵۹۹,۹۱۷	۹۰,۳۳۶,۱۵۲,۲۰۰	۸۵,۲۳۹	۱۵۰,۲۳	۳,۴۸۱,۳۶۴,۳۰۹	۲۳۱,۷۲۹	۱۰,۷۴۹,۴۰	۹۳,۸۱۷,۵۱۶,۵۰۹	۱٪	۴٪	۳۲٪
بیهوشی	۰	۰	۰	۰	۰	۰	۰	۰	۰٪	۰٪	۰٪
پزشکی اجتماعی	۰	۰	۰	۰	۰	۰	۰	۰	۰٪	۰٪	۰٪
پوست و بیماری‌های آمیزی	۰	۰	۰	۰	۰	۰	۰	۰	۰٪	۰٪	۰٪
جراحی	۳۷,۱۱۲	۲,۹۵۷,۶۹۲,۵۰۰	۷۹,۶۹۶	۴۰۲	۱,۴۵۹,۹۲۴,۲۴۰	۳۶۲,۹۹۶	۲۷,۵۱۴	۳,۰۰۳,۶۱۶,۷۴۰	۱٪	۵٪	۱٪
جراحی پلاستیک	۳,۷۷۹	۲۹۷,۷۰۶,۵۰۰	۷۸,۷۷۹	۰	۰	۰	۳,۷۷۹	۲۹۷,۷۰۶,۵۰۰	۰٪	۰٪	۰٪
جراحی مغز و اعصاب	۰	۰	۰	۰	۰	۰	۰	۰	۰٪	۰٪	۰٪
چشم	۱۴,۷۱۸	۱,۱۸۹,۶۶۳,۶۵۰	۸۰,۸۳۱	۱۰,۸۰	۸۹,۹۱۵,۳۷۹	۸۳,۲۵۵	۱۵,۷۹۸	۱,۲۷۹,۵۷۹,۰۲۹	۷٪	۷٪	۰٪
خون و انکولوژی	۱۴۷,۹۹۶	۱۲۰,۹۷,۴۶۲,۱۹۰	۸۱,۷۴۲	۸,۳۳۵	۱,۱۵۴,۷۲۷,۲۷۸	۱۳۸,۵۴۰	۱۵۶,۳۳۱	۱۳,۲۵۲,۱۸۹,۵۶۸	۵٪	۹٪	۴٪
داخلی	۱۷,۸۹۸	۱,۵۹۸,۱۳۶,۰۰۰	۸۹,۲۹۱	۴۹۷	۲۳۸,۸۸۴,۱۰۰	۴۸۰,۶۵۲	۱۸,۳۹۵	۱,۸۳۷,۰۲۰,۱۰۰	۳٪	۱۳٪	۱٪
داخلی مغز و اعصاب	۵,۷۱۲	۴۵۶,۴۶۵,۰۰۰	۷۹,۹۱۴	۷۰,۶	۲,۴۶,۳۴۸,۷۴۳	۳۴۹,۱۹۴	۶,۴۱۸	۷۰,۲۹۱۵,۳۴۳	۱۱٪	۳۵٪	۰٪
رادیوتراپی	۲۹۸	۲۵۰,۳۲,۰۰۰	۸۴,۰۰۰	۴	۳۰۸,۰۰۰	۷۷,۰۰۰	۳۰,۲	۲۸,۱۱۲,۰۰۰	۱٪	۱۱٪	۰٪
رومانولوژی	۱۴۱,۴۶۹	۱۱,۱۶۹,۷۹۲,۸۰۰	۷۸,۹۵۶	۴۴۳	۲۳,۷۳۴,۶۵۶	۵۳,۵۴۴	۱۴۱,۹۱۲	۱۱,۱۹۳,۵۱۷,۴۵۶	۰٪	۰٪	۴٪
ریه	۳۱۱,۷۳۰	۲۳,۷۷۸,۰۸۷,۲۵۰	۱۱۲,۳۰۴	۲۵,۸۶۴	۴,۳۹۱,۷۱۸,۹۹۹	۱۶۹,۸۰۳	۲۳۷,۵۹۴	۲۸,۱۶۹,۸۰۶,۳۴۹	۱۱٪	۱۶٪	۹٪
زنان و زایمان	۰	۰	۰	۰	۰	۰	۰	۰	۰٪	۰٪	۰٪
طب فیزیکی	۰	۰	۰	۰	۰	۰	۰	۰	۰٪	۰٪	۰٪
طب کار	۰	۰	۰	۰	۰	۰	۰	۰	۰٪	۰٪	۰٪
عقونی	۱۰,۲۳۶	۸۲۰,۱۳۴,۰۰۰	۷۹,۴۳۴	۳۳	۱۱۶,۰۷۱,۵۰	۳۵۶,۶۶۸	۱۰,۳۵۹	۸۳۱,۷۴۱,۱۵۰	۰٪	۱٪	۰٪
غدد	۲۸۵,۱۰۹	۳۱,۸۴۱,۷۵۶,۵۷۰	۷۶۶,۰۸	۱۵۳	۱۸,۹۱۱,۲۰۰	۱۳۳,۶۰۳	۲۸۵,۲۶۲	۲۱,۸۶۰,۶۶۷,۷۷۰	۰٪	۰٪	۷٪
قلب و عروق	۱۲۵,۸۴۹	۱۲,۷۹۶,۷۷۳,۵۵۰	۱۰۱,۶۸۴	۵۹,۴۰۲	۱۳,۶۳۱,۶۶۴,۷۱۵	۲۲۹,۴۸۳	۱۸۵,۲۵۱	۲۶,۴۲۸,۴۳۸,۲۶۵	۳۲٪	۵۲٪	۹٪
کلیه	۱۲۶,۲۰۸	۱۰,۳۲۴,۴۳۱,۲۰۰	۸۱,۸۰۵	۶۴۹	۲۹,۸۱۱,۴۱۲	۴۵,۹۳۴	۱۲۶,۸۵۷	۱۰,۳۵۴,۲۴۲,۶۱۲	۱٪	۰٪	۳٪
کودکان	۱۹۷,۵۱۰	۱۷,۸۲۰,۶۸۰,۷۷۰	۹۰,۲۳۷	۱۹,۵۲۶	۷,۱۱۴,۱۷۸,۳۱۶	۳۶۴,۳۴۴	۲۱۷,۰۳۶	۲۴,۹۳۴,۸۵۹,۰۸۶	۹٪	۲۹٪	۸٪
گوارش	۳۶۸,۲۷۳	۳۴,۳۶۷,۳۳۱,۵۰۰	۹۳,۳۳۰	۳۳,۶۱۷	۱۷,۲۵۲,۵۱۳,۳۱۰	۵۱۳,۲۰۸	۴۰۱,۸۹۰	۵۱,۶۱۹,۸۳۴,۸۱۰	۸٪	۳۳٪	۱۷٪
گوش حلق بینی	۰	۰	۰	۰	۰	۰	۰	۰	۰٪	۰٪	۰٪
سایر تخصص‌ها	۷۲,۱۹۲	۵,۸۵۶,۲۳۳,۵۰۰	۸۱,۱۱۹	۳,۳۸۶	۱۰,۵۲۸,۰۷۸,۵۵۵	۳۱۰,۹۳۰	۷۵,۵۷۹	۶,۹۰۹,۰۳۱,۳۵۵	۴٪	۱۵٪	۲٪
طب اوژانس	۰	۰	۰	۰	۰	۰	۰	۰	۰٪	۰٪	۰٪
طب ورزش	۰	۰	۰	۰	۰	۰	۰	۰	۰٪	۰٪	۰٪
آسیب‌شناسی	۰	۰	۰	۰	۰	۰	۰	۰	۰٪	۰٪	۰٪
پزشکی قانونی	۰	۰	۰	۰	۰	۰	۰	۰	۰٪	۰٪	۰٪
پزشکی هسته‌ای	۰	۰	۰	۰	۰	۰	۰	۰	۰٪	۰٪	۰٪
رادیولوژی	۰	۰	۰	۰	۰	۰	۰	۰	۰٪	۰٪	۰٪
تغذیه	۰	۰	۰	۰	۰	۰	۰	۰	۰٪	۰٪	۰٪
phd علوم پایه	۰	۰	۰	۰	۰	۰	۰	۰	۰٪	۰٪	۰٪
جمع کل	۲,۸۲۳,۷۵۵	۲۴۸,۳۴۸,۱۲۵,۷۸۰	۸۷,۶۳۹	۱,۶۹,۱۱۹	۴,۸۸۷,۲۸۱,۷۶۳	۲,۸۹,۰۷۰	۳,۰۰۲,۸۷۴	۲۹۷,۲۳۵,۵۲۷,۵۴۳	۶٪	۱۶٪	۱۰۰٪





نمودار شماره ۱:

همان‌طور که در نمودار یک ملاحظه می‌شود هزینه‌های پزشکان متخصص و فوق تخصص در ۵ گروه زیر به ترتیب بالاترین مقدار را به خود اختصاص داده‌اند:

- ۱- زنان و زایمان؛
- ۲- قلب و عروق؛
- ۳- کودکان؛
- ۴- داخلی؛
- ۵- داخلی مغز و اعصاب؛

این ۵ گروه در مجموع ۵۶ درصد از کل هزینه‌های پزشکان را به خود اختصاص داده‌اند.

نمودار شماره ۲ و ۳:

با توجه به نمودار دو بالاترین تعداد ویزیت‌ها مربوط به پزشکان زنان و زایمان، داخلی، کودکان، چشم و ارتوپدی می‌باشد. همان‌گونه که ملاحظه می‌شود پزشکان قلب و عروق علیرغم دارا بودن بالاترین هزینه در بین گروه متخصصین و فوق تخصص‌ها، از تعداد ویزیت‌ها در رده پنجم قرار گرفته‌اند ولی نمودار ۳ نشان می‌دهد که این گروه دارای بالاترین تعداد خدمت در بین پزشکان می‌باشند و در رتبه‌های بعدی پزشکان داخلی مغز و اعصاب، داخلی و چشم قرار می‌گیرند.

نمودار شماره ۴:

نمودار ۴ نشان می‌دهد که بالاترین میانگین هزینه خدمات پزشکان به ترتیب مربوط به جراحی پلاستیک، طب فیزیکی، گوارش، داخلی، مغز و اعصاب و اعصاب و روان می‌باشد.

نمودار شماره ۵:

بالاترین میزان تجویز خدمت از کل نسخ ارسالی توسط پزشکان در نمودار ۵ نشان می‌دهد که بالاترین مقدار مربوط به پزشکان قلب و عروق، طب فیزیکی، جراحی پلاستیک، داخلی مغز و اعصاب، ریه و گوارش می‌باشد. به طوری که این مقدار در پزشکان قلب و عروق ۳۵ درصد، طب فیزیکی ۲۹ درصد، جراحی پلاستیک ۲۰ درصد، داخلی مغز و اعصاب ۱۵ درصد ریه ۱۱ درصد و گوارش ۸ درصد می‌باشد.

نمودار شماره ۶:

نمودار ۶ نشان می‌دهد که بالاترین درصد مبالغ پرداختی بابت تجویز خدمات پزشکان از کل هزینه پرداخت شده به ترتیب مربوط به طب فیزیکی ۷۹ درصد، قلب و عروق ۵۹ درصد، داخلی مغز و اعصاب ۵۲ درصد، جراحی پلاستیک ۴۳ درصد و گوارش ۳۳ درصد می‌باشد. بررسی نمودارهای فوق در ۵ گروهی که بالاترین مقدار هزینه را تولید کرده‌اند نشان می‌دهد که در گروه پزشکان قلب و عروق علیرغم آنکه تعداد ویزیت ارائه شده به بیماران در پنجمین رده قرار دارد ولی به دلیل میانگین هزینه بالای خدمات ارائه شده و همین‌طور تعداد بالای خدمات، دومین سهم را در هزینه‌های پرداختی به پزشکان به خود اختصاص داده‌اند. در گروه داخلی، زنان و زایمان و کودکان علت بالا بودن هزینه، تعداد بالای مراجعات جهت انجام ویزیت می‌باشد. در گروه داخلی مغز و اعصاب، بالا بودن تعداد خدمات نسبت به ویزیت و همین‌طور میانگین هزینه بالای هر خدمت عامل اصلی در بالا بودن هزینه این گروه می‌باشد.

جدول شماره ۵

تعداد خدمت متخصص به تفکیک رشته تحصیلی و استان

استان	ارتوپدی	ارولوژی	اعصاب و روان	بیهوشی	پوست و بیماری های آمیزشی	جراحی	جراحی پلاستیک	جراحی مغز و اعصاب	چشم	داخلی	داخلی مغز و اعصاب	رادیوتراپی	زنان و زایمان	طب فیزیکی	عفونی	قلب و عروق	کودکان	گوش	سایر تخصص ها	جمع کل
آذربایجان شرقی	۰	۱۴۰	۰	۴۱	۰	۱۰	۰	۰	۲۲,۶۹۷	۵۶۰۵	۹,۳۶۲	۰	۰	۷,۲۳۵	۰	۲۸,۳۳۱	۱۴۴	۰	۷۴,۸۷۷	
آذربایجان غربی	۰	۰	۰	۰	۰	۱۶	۰	۰	۰	۶۹۰	۲,۸۹۸	۰	۲	۰	۰	۱۲,۹۹۶	۴۰	۰	۱۷,۴۴۸	
اردبیل	۰	۴۵	۰	۰	۰	۳۹	۰	۰	۳,۸۹۴	۲,۱۵۱	۷,۳۷۶	۰	۰	۰	۰	۲۸,۸۳۸	۶۹۶	۳,۹۸۲	۵۳,۹۶۲	
اصفهان	۵۲۸	۹۰	۰	۰	۶۱۱	۳۳۹	۰	۲	۸۷۷	۳,۴۴۹	۹,۶۰۱	۱,۳۳۰	۵۱	۹۷۹	۹	۱۳,۳۱۷	۲۹۵	۳,۷۸۹	۳۵,۶۴۷	
البرز	۰	۰	۰	۰	۰	۸	۰	۰	۲	۲۳	۱,۵۶۵	۰	۲	۹۸۵	۰	۷,۱۸۰	۹	۰	۹,۷۸۹	
ایلام	۰	۰	۰	۰	۰	۰	۰	۰	۲۶۲	۲۶	۱,۳۹۶	۰	۰	۱۱۴	۰	۴,۴۰۱	۱,۲۶۴	۰	۷,۷۳۳	
بوشهر	۳۱,۸۶۵	۱۴,۴۹۲	۰	۰	۰	۲,۹۰۰	۰	۰	۱۳,۷۹۴	۴۴,۸۳۹	۱۴,۰۲۵	۰	۴۵,۶۸۵	۲,۷۵۳	۰	۱۹,۰۸۸	۲۴,۵۱۳	۷,۳۱۲	۲۱۱,۲۶۶	
تهران	۰	۱۰	۰	۰	۰	۷	۰	۰	۱۷۰	۸,۹۳۳	۱۵,۷۶۴	۰	۷۱۵	۲۶,۷۳۴	۰	۵۰,۴۷۰	۶۱۴	۵۱۰	۱۰۳,۹۲۷	
چهار محال بختیاری	۱,۶۹۸	۰	۱	۰	۰	۸	۰	۰	۲۲	۱,۸۹۲	۱,۷۸۷	۲۴۴	۰	۱۸۳	۰	۲,۱۵۰	۶۶۳	۰	۸,۶۴۹	
خراسان جنوبی	۳۲۲	۲۹۲	۰	۰	۱۴۹	۰	۰	۰	۳,۳۷۴	۱,۹۲۴	۳,۸۱۷	۰	۲۲۴	۴۴	۰	۶,۲۲۶	۱۸۲	۳۰۴	۱۶,۹۸۵	
خراسان رضوی	۴,۳۶۱	۱۹۷	۰	۶۴۴	۳۳۵	۱,۱۱۱	۰	۰	۲۷,۷۳۸	۳۲,۴۸۲	۱۷,۴۰۹	۰	۱,۱۲۳	۷,۸۱۴	۴۷۳	۶۹,۴۳۴	۱,۰۱۰	۵,۹۳۶	۱۷۰,۰۶۹	
خراسان شمالی	۱,۵۴۹	۱۳	۰	۰	۰	۸۱	۰	۰	۲,۵۱۸	۶,۳۴۴	۳,۲۲۵	۰	۲۳	۰	۰	۸,۹۷۷	۱۸۳	۷۴۰	۲۳,۶۳۳	
خوزستان	۱,۶۸۴	۵۰	۰	۰	۹	۰	۰	۰	۱۳۲	۵,۵۵۶	۱۰,۷۱۰	۰	۰	۸۵۶	۲۴	۵۳,۰۲۹	۹۲	۵۳۷	۷۲,۹۹۰	
زنجان	۰	۰	۰	۰	۰	۰	۰	۰	۰	۴۴۸	۱,۷۳۳	۰	۰	۹۵۴	۰	۲,۳۴۱	۹۰	۰	۵,۵۶۶	
سمنان	۰	۰	۰	۰	۰	۰	۰	۰	۰	۰	۷۶۷	۰	۰	۸۸	۰	۴,۰۳۴	۰	۰	۴,۸۱۹	
سیستان و بلوچستان	۰	۰	۰	۰	۰	۰	۰	۰	۷۰	۸۳۲	۹,۱۷۶	۰	۰	۰	۰	۲۱,۳۸۹	۵۷	۰	۳۱,۵۲۴	
فارس	۳,۴۷۳	۴,۱۰۲	۰	۰	۰	۲۲۲	۰	۰	۰	۲,۱۶۹	۷۸	۰	۱۰	۰	۰	۳۵,۴۱۴	۱۶	۱۵۸	۴۹,۲۰۵	
قزوین	۰	۰	۰	۰	۰	۷	۰	۰	۰	۵۲۸	۱۰۵	۰	۰	۴۲	۰	۵۵۰۸	۵۲۲	۴۰۱۹	۱۰,۷۳۱	
قم	۱۳۳	۰	۰	۰	۰	۱۳	۰	۰	۳,۴۷۸	۱,۰۳۳	۲,۱۷۲	۰	۰	۸۸۵	۰	۶,۶۳۶	۱۲۴	۱,۳۴۸	۱۵,۸۲۲	
کردستان	۰	۰	۰	۴۶۰	۰	۰	۰	۰	۱۹۳	۳,۳۴۴	۶,۵۶۹	۰	۰	۷۱۷	۰	۱۷,۰۳۲	۰	۳۳۳	۲۸,۶۴۸	
کرمان	۶۷۲	۱۸	۰	۰	۱۶۲	۱۳۵	۰	۰	۸,۴۳۳	۳,۱۲۶	۵,۵۹۱	۰	۵۱	۲,۶۱۹	۳۲	۱۵,۰۶۶	۴۲۸	۱,۸۱۷	۳۸,۲۱۰	
کرمانشاه	۰	۰	۰	۰	۰	۰	۰	۰	۳۰	۵۶۲	۲,۴۸۲	۰	۰	۱,۷۴۶	۰	۷,۲۶۵	۵۵	۰	۱۶,۲۸۰	
کهگیلویه و بویر احمد	۷۰۸	۰	۰	۰	۰	۱	۰	۰	۳,۳۶۶	۷,۳۵۶	۲,۰۹۱	۰	۱,۹۴۸	۳۰	۱	۱۵,۰۸۳	۲۷	۰	۳۰,۵۱۱	
گلستان	۱,۱۱۳	۰	۰	۰	۰	۲۶	۰	۰	۶۸	۲,۷۳۵	۳,۲۴۴	۲۵	۰	۵۴	۵۳	۱۵,۳۰۹	۶۶۶	۱,۶۹۲	۲۵,۰۸۵	
گیلان	۰	۳۷	۰	۰	۲۲۶	۷۹	۰	۰	۸۴۸	۵,۹۷۰	۱۶,۳۴۱	۰	۲۵	۱,۲۰۰	۱۶۲	۳۱,۵۶۸	۱۳۴	۶۶۴	۵۷,۲۵۴	
لرستان	۵	۰	۰	۰	۰	۰	۰	۰	۱,۹۳۹	۲,۶۰۴	۹,۰۴۲	۰	۰	۳۰۸	۰	۱۴,۵۲۶	۰	۲۳۳	۲۸,۵۵۷	
مازندران	۰	۱۵	۵,۳۴۱	۰	۰	۰	۰	۰	۱۷	۱,۹۰۲	۱,۷۹۳	۰	۰	۱,۶۵۳	۰	۲۳,۸۹۱	۳۹	۷۷۴	۳۵,۲۲۵	
مرکزی	۶۶	۵۲	۰	۰	۸۰	۳۳۶	۰	۰	۸۷	۱,۹۲۱	۲,۷۳۸	۰	۰	۱۷۱	۳	۶,۸۷۳	۲۱۷	۷۰	۱۲,۶۰۴	
هرمزگان	۰	۰	۰	۰	۰	۰	۰	۰	۰	۳۰۵	۳,۷۱۶	۰	۰	۹۱	۰	۴,۲۸۷	۰	۴۰۹	۸,۸۰۸	
همدان	۰	۰	۰	۰	۰	۰	۰	۰	۰	۲,۲۴۹	۲,۱۱۴	۷۱۱	۰	۱,۳۳۳	۰	۶,۶۹۹	۰	۰	۱۳,۱۰۶	
یزد	۲۵۰	۵	۰	۱۷	۰	۲۱۳	۰	۲	۷,۱۶۰	۱,۲۲۲	۱,۶۲۴	۰	۷۴	۸۶۸	۰	۴,۸۳۲	۵	۶۳۴	۱۶,۹۹۶	
جمع کل	۳۸,۴۲۷	۱۹,۵۵۸	۵,۲۴۲	۱,۱۶۲	۳,۲۳۲	۵,۵۶۱	۳,۵۶۳	۴	۱۰,۱۵۹	۱۵۲,۸۱۰	۱۷۰,۵۷۲	۲,۳۱۰	۵۴,۰۷۲	۶۰,۴۶۶	۷۵۷	۵۴۲,۰۹۰	۳۱,۲۶۴	۳۵,۱۱۶	۱,۲۳۶,۱۹۶	

جدول شماره ۷

درصد تجویز خدمت متخصص به تفکیک رشته تحصیلی و استان

استان	ارتوپدی	ارولوژی	اعصاب و روان	بیهوشی	پوست و بیماری‌های آمیزشی	جراحی	جراحی پلاستیک	چشم	داخلی	داخلی مغز و اعصاب	رادیوتراپی	زنان و زایمان	طب فیزیکی	عفونی	قلب و عروق	کودکان	گوش حلق بینی	سایر تخصص‌ها	جمع کل
آذربایجان شرقی	۰٪	۰٪	۰٪	۱٪	۰٪	۰٪	۰٪	۲۱٪	۳٪	۱۳٪	۰٪	۰٪	۲۲٪	۰٪	۲۹٪	۱٪	۰٪	۰٪	۷٪
آذربایجان غربی	۰٪	۰٪	۰٪	۰٪	۰٪	۰٪	۰٪	۰٪	۰٪	۵٪	۰٪	۰٪	۰٪	۰٪	۲۲٪	۱٪	۰٪	۰٪	۲٪
اردبیل	۰٪	۰٪	۰٪	۰٪	۶٪	۰٪	۰٪	۸٪	۳٪	۲۰٪	۰٪	۰٪	۰٪	۰٪	۴۹٪	۱٪	۱۸٪	۱۳٪	۹٪
اصفهان	۰٪	۰٪	۰٪	۰٪	۱٪	۱٪	۰٪	۱٪	۳٪	۱۱٪	۱۲٪	۰٪	۰٪	۰٪	۱۹٪	۰٪	۶٪	۴٪	۳٪
البرز	۰٪	۰٪	۰٪	۰٪	۰٪	۰٪	۰٪	۰٪	۰٪	۱۶٪	۰٪	۰٪	۲۴٪	۰٪	۴۱٪	۰٪	۰٪	۰٪	۶٪
ایلام	۰٪	۰٪	۰٪	۰٪	۰٪	۰٪	۰٪	۱٪	۱٪	۱۵٪	۰٪	۰٪	۶٪	۰٪	۴۸٪	۰٪	۸٪	۰٪	۴٪
بوشهر	۴۹٪	۴۹٪	۰٪	۰٪	۰٪	۴۸٪	۰٪	۴۹٪	۴۹٪	۵۰٪	۰٪	۳۹٪	۴۹٪	۰٪	۴۹٪	۴۹٪	۴۹٪	۰٪	۴۵٪
تهران	۰٪	۰٪	۰٪	۰٪	۰٪	۰٪	۰٪	۰٪	۳٪	۲۱٪	۰٪	۰٪	۴۱٪	۰٪	۴۶٪	۰٪	۱٪	۰٪	۷٪
چهار محال بختیاری	۷٪	۰٪	۰٪	۰٪	۰٪	۰٪	۰٪	۰٪	۵٪	۷٪	۱۷٪	۰٪	۱۰٪	۰٪	۲۰٪	۰٪	۵٪	۰٪	۳٪
خراسان جنوبی	۳٪	۳٪	۰٪	۰٪	۳٪	۰٪	۰٪	۲۴٪	۴٪	۲۸٪	۰٪	۰٪	۱۳٪	۰٪	۳۶٪	۱٪	۳٪	۰٪	۷٪
خراسان رضوی	۲٪	۰٪	۰٪	۱۷٪	۰٪	۱٪	۰٪	۱۹٪	۱۰٪	۱۴٪	۰٪	۰٪	۴۸٪	۰٪	۳۴٪	۰٪	۶٪	۰٪	۸٪
خراسان شمالی	۵٪	۰٪	۰٪	۰٪	۰٪	۰٪	۰٪	۱۴٪	۱۱٪	۱۸٪	۰٪	۰٪	۰٪	۰٪	۳۷٪	۰٪	۶٪	۰٪	۸٪
خوزستان	۴٪	۰٪	۰٪	۰٪	۰٪	۰٪	۰٪	۰٪	۴٪	۱۹٪	۰٪	۰٪	۲۰٪	۰٪	۴۵٪	۰٪	۱۰۰٪	۳٪	۸٪
زنجان	۰٪	۰٪	۰٪	۰٪	۰٪	۰٪	۰٪	۰٪	۲٪	۹٪	۰٪	۰٪	۱۴٪	۰٪	۲۰٪	۰٪	۱٪	۰٪	۲٪
سمنان	۰٪	۰٪	۰٪	۰٪	۰٪	۰٪	۰٪	۰٪	۰٪	۱۲٪	۰٪	۰٪	۳۴٪	۰٪	۳۵٪	۰٪	۰٪	۰٪	۴٪
سیستان و بلوچستان	۰٪	۰٪	۰٪	۰٪	۰٪	۰٪	۰٪	۰٪	۱٪	۲۲٪	۰٪	۰٪	۰٪	۰٪	۳۴٪	۰٪	۰٪	۰٪	۵٪
فارس	۵٪	۶٪	۰٪	۰٪	۰٪	۰٪	۰٪	۰٪	۲٪	۱٪	۰٪	۰٪	۰٪	۰٪	۳۶٪	۰٪	۰٪	۰٪	۶٪
قزوین	۰٪	۰٪	۰٪	۰٪	۰٪	۰٪	۰٪	۰٪	۲٪	۱٪	۰٪	۰٪	۱۳٪	۰٪	۳۲٪	۰٪	۵٪	۱۰۰٪	۷٪
قم	۱٪	۰٪	۰٪	۰٪	۰٪	۰٪	۰٪	۱۸٪	۶٪	۱۰٪	۰٪	۰٪	۲۷٪	۰٪	۳۲٪	۰٪	۹٪	۰٪	۸٪
کردستان	۰٪	۰٪	۰٪	۳۹٪	۰٪	۰٪	۰٪	۰٪	۳٪	۱۶٪	۰٪	۰٪	۳۰٪	۰٪	۴۰٪	۰٪	۲٪	۰٪	۶٪
کرمان	۲٪	۰٪	۰٪	۰٪	۱٪	۱٪	۰٪	۱۸٪	۳٪	۱۴٪	۰٪	۰٪	۳۶٪	۰٪	۲۴٪	۱٪	۵٪	۰٪	۶٪
کرمانشاه	۰٪	۰٪	۰٪	۰٪	۰٪	۰٪	۰٪	۰٪	۱٪	۷٪	۰٪	۴٪	۴۰٪	۰٪	۲۲٪	۰٪	۰٪	۰٪	۳٪
کهگیلویه و بویر احمد	۳٪	۰٪	۰٪	۰٪	۰٪	۰٪	۰٪	۱۳٪	۱۰٪	۹٪	۰٪	۶٪	۱۶٪	۰٪	۳۶٪	۰٪	۰٪	۰٪	۱۱٪
گلستان	۳٪	۰٪	۰٪	۰٪	۰٪	۰٪	۰٪	۰٪	۳٪	۱۲٪	۰٪	۰٪	۱٪	۰٪	۳۴٪	۱٪	۶٪	۰٪	۴٪
گیلان	۰٪	۰٪	۰٪	۰٪	۱٪	۰٪	۰٪	۲٪	۵٪	۱۸٪	۰٪	۰٪	۷۱٪	۱٪	۴۱٪	۰٪	۳٪	۰٪	۸٪
لرستان	۰٪	۰٪	۰٪	۰٪	۰٪	۰٪	۰٪	۵٪	۳٪	۱۸٪	۰٪	۰٪	۲۳٪	۰٪	۴۰٪	۰٪	۱٪	۰٪	۵٪
مازندران	۰٪	۰٪	۰٪	۱۳٪	۰٪	۰٪	۰٪	۰٪	۲٪	۱۳٪	۰٪	۰٪	۳۰٪	۰٪	۴۰٪	۰٪	۳٪	۰٪	۶٪
مرکزی	۰٪	۰٪	۰٪	۱٪	۱٪	۰٪	۰٪	۰٪	۶٪	۱۴٪	۰٪	۰٪	۷٪	۰٪	۳۰٪	۱٪	۱٪	۰٪	۵٪
هرمزگان	۰٪	۰٪	۰٪	۰٪	۰٪	۰٪	۰٪	۰٪	۱٪	۲۴٪	۰٪	۰٪	۴۲٪	۰٪	۵۴٪	۰٪	۵٪	۰٪	۴٪
همدان	۰٪	۰٪	۰٪	۰٪	۰٪	۰٪	۰٪	۰٪	۲٪	۶٪	۲۷٪	۰٪	۱۱٪	۰٪	۲۰٪	۰٪	۰٪	۰٪	۲٪
یزد	۱٪	۰٪	۰٪	۳٪	۰٪	۰٪	۰٪	۳۳٪	۴٪	۱۳٪	۰٪	۰٪	۱۷٪	۰٪	۳۷٪	۰٪	۵٪	۰٪	۷٪
جمع کل	۳٪	۳٪	۷٪	۵٪	۱٪	۱٪	۲۵٪	۸٪	۵٪	۱۵٪	۴٪	۲٪	۲۹٪	۰٪	۳۵٪	۱٪	۵٪	۱۲٪	۷٪

ادامه جدول شماره ۸

هزینه ویزیت متخصص به تفکیک رشته تحصیلی و استان

استان	زنان و زایمان	طب فیزیکی	عفونی	قلب و عروق	کلیه	کودکان	گوش حلق بینی	سایر تخصص‌ها	طب اورژانس	پزشکی قانونی	phd علوم پایه	جمع کل
آذربایجان شرقی	۱۲.۷۵۰.۰۷۰.۱۰۰	۱.۷۵۷.۸۵۵.۷۰۰	۳.۵۹۶.۲۰۵.۶۵۰	۴.۴۷۷.۶۷۱.۹۵۰	.	۷.۸۲۲.۰۲۵.۳۰۰	۲.۶۶۴.۴۹۵.۳۵۰	۶.۶۵۰.۰۰۰	۱۴.۳۶۲.۶۰۰	.	.	۶۹.۹۸۴.۹۳۵.۸۰۰
آذربایجان غربی	۱۱.۷۰۶.۳۸۶.۶۵۰	۸۹۹.۷۱۴.۲۰۰	۱.۸۵۴.۹۸۳.۵۵۰	۳.۰۰۰.۱۲۷.۲۵۰	.	۵.۹۲۶.۸۱۴.۹۵۰	۱.۸۷۹.۲۵۱.۵۰۰	۷۴.۷۰۴.۰۰۰	.	.	.	۵۴.۹۴۶.۷۶۶.۰۰۰
اردبیل	۷.۴۴۱.۱۵۷.۸۵۰	.	۱.۳۵۱.۳۳۴.۸۰۰	۲.۰۰۰.۳۹۴.۱۰۰	.	۳.۴۰۴.۵۲۳.۵۰۰	۱.۵۰۷.۹۷۷.۸۰۰	۱.۷۸۴.۵۵۳.۷۵۰	.	.	.	۳۵.۳۵۰.۳۸۱.۱۵۰
اصفهان	۱۳.۷۸۳.۱۴۱.۰۰۰	۴۶۳.۰۹۴.۴۵۰	۲.۱۴۱.۵۲۱.۹۵۰	۳.۹۲۹.۸۷۱.۷۵۰	.	۶.۰۷۹.۵۸۲.۷۵۰	۳.۷۴۹.۸۸۲.۸۵۰	۶۹۵.۵۶۴.۴۵۰	.	.	.	۷۳.۳۸۶.۳۱۳.۵۵۰
البرز	۱.۸۹۸.۴۲۸.۳۵۰	۲۰۵.۹۵۲.۶۰۰	۲۷۵.۱۷۳.۸۵۰	۶.۸۱۸.۸۱۴.۳۵۰	.	۱.۷۵۰.۳۹۲.۷۰۰	۶۵۲.۸۵۴.۳۰۰	۴۶۳۷.۵۰۰	.	.	.	۱۰.۸۵۲.۱۱۹.۹۵۰
ایلام	۳.۲۸۹.۱۱۲.۳۰۰	۱۲۱.۲۸۲.۷۰۰	۲۰۴.۶۲۴.۷۰۰	۳۱۱.۹۲۰.۰۰۰	.	۱.۳۸۱.۹۸۲.۷۰۰	۱.۰۱۲.۳۳۱.۶۰۰	۱۳.۷۲۴.۸۳۲.۸۰۰
بوشهر	۳.۰۹۶.۹۴۱.۷۵۰	۱۵۰.۵۶۸.۸۰۰	۹۲.۷۹۵.۱۵۰	۶۷۴.۱۵۷.۴۰۰	.	۱.۶۳۵.۶۴۵.۸۰۰	۴۷۹.۱۹۸.۳۰۰	۵۴۸۸.۰۰۰	.	.	.	۱۴.۳۴۶.۴۷۲.۲۰۰
تهران	۱۹.۹۶۱.۹۲۳.۵۴۷	۲.۵۷۹.۵۶۶.۵۳۱	۵.۷۷۴.۵۲۷.۴۹۷	۳.۹۲۴.۹۲۷.۳۸۶	.	۲۷.۵۴۵.۶۰۴.۸۵۳	۳.۸۵۶.۴۸۸.۹۷۶	۴۱.۸۹۴.۲۰۵	.	.	.	۹۸.۸۵۴.۸۳۱.۶۰۰
چهارمحال بختیاری	۱.۳۱۵.۱۱۶.۹۵۰	۶۹.۹۳۹.۱۰۰	۱۹۹.۸۰۳.۸۰۰	۳۶۶.۵۵۱.۸۵۰	.	۱.۱۳۶.۶۲۵.۳۵۰	۵۵۸.۱۳۰.۳۰۰	.	.	۱.۴۵۰.۴۰۰	.	۱۰.۴۱۸.۱۱۲.۶۷۰
خراسان جنوبی	۳.۱۸۰.۱۶۳.۳۰۰	۱۴.۲۹۰.۱۵۰	۳۶۵.۲۰۰.۵۰۰	۷۲۴.۱۷۹.۴۰۰	.	۹۹۱.۰۱۸.۳۵۰	۶۹۰.۳۴۶.۶۵۰	۹۱۸.۸۶۳.۴۰۰	.	.	.	۱۳.۸۸۶.۵۲۳.۰۰۰
خراسان رضوی	۲۵.۱۵۴.۵۷۹.۳۰۰	۵۵۹.۶۵۲.۱۰۰	۴.۴۳۳.۸۹۶.۳۵۰	۸.۷۶۸.۱۶۴.۴۵۰	.	۱۴.۳۳۷.۶۳۲.۵۵۰	۶.۱۷۶.۵۹۶.۳۵۰	۴۳۶.۷۸۲.۱۵۰	.	.	.	۱۲۳.۲۹۲.۹۱۰.۱۰۰
خراسان شمالی	۲.۶۶۲.۷۱۱.۴۵۰	.	۶۹۰.۱۳۴.۹۰۰	۹۷۵.۵۸۲.۳۰۰	.	۲.۸۹۲.۵۷۷.۴۵۰	۷۵۶.۸۴۱.۰۵۰	۱۸.۶۵۷.۴۰۲.۷۵۰
خوزستان	۱۰.۵۸۰.۲۵۷.۹۰۰	۳۳۲.۱۶۹.۷۰۰	۱۰.۶۶۶.۲۸۳.۰۵۰	۴.۳۶۹.۹۲۷.۹۵۰	.	۱۱.۶۴۸.۷۶۸.۱۰۰	.	۲۱.۴۷۷.۷۵۰	.	۴۰.۴۵۸.۶۰۰	.	۵۴.۴۲۰.۷۳۳.۹۰۰
زنجان	۳.۰۴۸.۵۳۳.۱۰۰	۳۷۲.۵۸۲.۰۰۰	۶۲۱.۶۹۸.۳۵۰	۶۰۸.۲۰۶.۵۵۰	.	۱.۹۲۴.۶۴۷.۵۵۰	۹۱۱.۶۵۱.۶۵۰	۱۵.۳۱۷.۰۵۹.۵۵۰
سمنان	۱.۲۸۸.۳۵۵.۶۰۰	۱۱.۵۸۱.۸۵۰	۴۰۸.۱۱۰.۶۵۰	۴۹۹.۴۵۴.۳۰۰	.	۱.۰۹۶.۰۱۷.۸۰۰	۴۹۵.۶۴۳.۰۰۰	۷.۲۶۱.۷۹۵.۰۵۰
سیستان و بلوچستان	۹.۴۱۸.۰۲۵.۷۵۰	.	۱.۶۹۰.۷۸۰.۳۵۰	۲.۶۲۷.۶۹۶.۶۰۰	.	۵۵۹.۰۳۰.۲۹۰۰	۱.۲۷۷.۴۱۰.۰۵۰	۳۶.۲۹۱.۰۱۰.۳۵۰
فارس	۳۴.۵۶۶.۷۴۱.۴۰۰	.	۲.۶۶۳.۸۲۲.۷۰۰	۱۶.۷۴۲.۶۹۱.۶۰۰	.	۳۷.۰۶۹.۰۰۴.۶۵۰	۱۲.۹۷۱.۹۶۳.۲۵۰	۲۰.۴۲۰.۵۹۴.۴۴۸
قزوین	۲۰.۵۵۰.۴۵۰.۶۰۰	۱۹.۵۵۰.۶۵۰	۹۴.۳۳۲.۷۰۰	۷۵۴.۴۵۴.۰۵۰	.	۴.۴۳۵.۲۰۰	۷۰۹.۵۸۱.۲۵۰	۹.۱۸۳.۶۶۹.۳۵۰
قم	۱.۷۱۶.۲۷۳.۶۵۰	۱۵۶.۵۹۶.۳۰۰	۱۴۷.۲۱۲.۴۵۰	۹۲۴.۶۳۸.۴۰۰	۳۱۵.۶۸۳.۹۰۰	۲۰.۱۵.۵۹۰.۱۵۰	۹۳۷.۳۳۵.۰۰۰	۱۱.۸۰۵.۸۰۵.۵۵۰
کردستان	۵.۶۴۰.۶۴۸.۲۰۰	۱۰۶.۳۰۰.۷۰۰	۷۸۷.۹۲۹.۵۰۰	۱.۶۶۱.۱۷۵.۱۵۰	.	۴.۲۹۷.۱۷۱.۰۵۰	۱.۴۶۷.۸۸۴.۲۰۰	۳.۵۸۱.۷۹۰.۵۵۰
کرمان	۷.۹۲۱.۸۴۲.۸۰۰	۳۰۸.۸۷۴.۶۵۰	۱.۸۵۴.۴۹۲.۰۵۰	۳.۱۸۱.۰۸۸.۵۰۰	.	۵۰.۵۴.۲۳۳.۲۵۰	۲.۱۵۰.۸۷۰.۶۰۰	۳.۸۵۵.۴۳۵.۰۰۰
کرمانشاه	۷.۲۷۸.۵۳۰.۲۵۰	۱۷۴.۲۱۹.۵۰۰	۱.۷۳۱.۷۷۸.۳۰۰	۱.۶۹۷.۹۲۹.۸۰۰	.	۳.۸۱۵.۵۲۷.۱۰۰	۱.۳۱۵.۵۱۳.۹۰۰	۳۴.۱۶۰.۵۹۰.۵۰۰
کهگیلویه و بویر احمد	۲۰.۳۴۶.۳۰۰.۱۵۰	۹۰.۱۱.۴۵۰	۴۵۶.۰۴۶۵۰	۱.۷۶۷.۷۹۴.۰۰۰	.	۱.۸۷۸.۷۳۱.۰۵۰	۵۴۶.۷۳۶.۷۵۰	۱.۶۶۸.۷۸۰.۵۵۰
گلستان	۹.۰۸۲.۸۱۳.۶۰۰	۳۶۷.۶۰۳.۰۰۰	۲.۱۴۲.۸۷۹.۵۵۰	۱.۹۶۸.۴۳۴.۶۵۰	.	۴.۵۸۳.۲۹۱.۶۵۰	۱.۸۱۸.۶۸۴.۷۰۰	۴۲.۸۱۷.۷۰۰.۴۵۰
گیلان	۱۰.۳۷۱.۱۴۴.۸۰۰	۳۲.۴۷۷.۹۰۰	۱.۰۵۳.۰۶۱.۵۵۰	۲.۹۵۱.۴۶۷.۲۵۰	.	۵۰.۴۳.۳۱۵.۶۰۰	۱.۵۴۶.۰۶۸.۸۰۰	۴۷.۲۶۴.۰۴۹.۳۰۰
لرستان	۵.۷۳۷.۲۰۷.۷۰۰	۴۳.۰۱۸.۱۵۰	۱.۹۶۱.۴۳۷.۸۰۰	۱.۴۱۶.۲۰۶.۴۰۰	.	۳.۸۹۸.۱۸۸.۰۰۰	۲.۱۲۴.۵۴۵.۵۰۰	۳۳.۴۷۲.۸۸۹.۱۰۰
مازندران	۸.۴۶۳.۱۶۷.۰۵۰	۳۵۲.۱۷۱.۷۰۰	۲.۱۹۰.۵۸۵.۸۵۰	۲.۵۴۰.۱۲۲.۹۵۰	.	۵.۲۱۱.۹۵۵.۰۵۰	۲.۱۶۵.۷۴۹.۸۵۰	.	۷.۹۷۹.۶۵۰	.	.	۴۳.۰۰۷.۱۶۴.۷۵۰
مرکزی	۲.۸۷۷.۲۲۱.۵۵۰	۱۴۲.۸۶۰.۲۰۰	۹۳۰.۹۷۴.۸۰۰	۱.۰۵۳.۷۵۱.۳۰۰	.	۱.۱۷۵.۹۷۲.۷۰۰	۵۷۹.۳۸۶.۱۵۰	۵۳.۵۲۵.۵۰۰	۱۳.۰۳۲.۶۰۰	.	.	۱۵.۱۸۶.۹۵۳.۹۵۰
هرمزگان	۱.۸۷۶.۸۰۰.۴۵۰	۸.۴۸۵.۷۵۰	۱۸۳.۰۶۲.۹۵۰	۳۳۴.۲۷۲.۹۵۰	.	۳.۲۱۹.۸۱۴.۶۰۰	۵۶۴.۰۵۸.۱۵۰	۱۲.۴۵۷.۹۵۶.۶۰۰
همدان	۶.۱۳۲.۳۴۹.۶۵۰	۷۱۲.۷۲۴.۹۵۰	۱.۰۹۴.۹۷۹.۵۵۰	۱.۷۸۷.۹۳۷.۲۰۰	.	۴.۳۳۲.۶۵۹.۸۰۰	۱.۷۳۹.۳۵۳.۷۰۰	۳۵.۵۸۲.۵۷۴.۱۴۰
یزد	۳.۱۳۸.۸۴۶.۹۵۰	۱۶.۷۵۵.۹۰۰	۲۲۴.۸۷۸.۹۵۰	۵۱۰.۱۱۷.۹۵۰	.	۱.۳۸۲.۲۸۳.۰۵۰	۷۸۴.۹۱۱.۰۰۰	۱۴.۹۶۵.۸۹۴.۳۵۰
جمع کل	۲۳۹.۴۶۹.۲۲۱.۶۹۷	۹.۷۸۸.۹۰۰.۶۸۱	۴۱.۱۷۴.۰۹۸.۴۴۷	۷۷.۱۹۳.۵۵۱.۷۳۶	۳۱۵.۶۸۳.۹۰۰	۱۷۸.۱۶۶.۲۵۵.۵۰۳	۵۷.۸۹۱.۹۴۲.۶۲۶	۴۰.۹۲۵.۳۲۷.۰۵	۳۵.۲۷۴.۸۵۰	۴۰.۴۵۸.۶۰۰	۱.۴۵۰.۴۰۰	۱.۲۴۱.۱۲۳.۰۴۸.۹۰۸

جدول شماره ۹

هزینه خدمت متخصص به تفکیک رشته تحصیلی و استان

استان	ارتوپدی	ارولوژی	اعصاب و روان	بیهوشی	پوست و بیماری‌های آمیزشی	جراحی	جراحی پلاستیک	جراحی مغز و اعصاب	چشم	داخلی
آذربایجان شرقی	.	۸۴,۵۵۷,۹۰۰	.	۱,۹۳۵,۸۵۰	.	۲,۸۴۲,۰۰۰	.	.	۶۴۱,۰۲۸,۳۸۵	۱,۲۶۵,۴۸۱,۲۵۸
آذربایجان غربی	۴,۵۹۳,۴۷۸	.	.	.	۲۷۹,۵۰۹,۱۶۰
اردبیل	.	۱۴,۲۲۹,۶۰۰	.	.	۶۶۵,۳۵۵,۱۲۰	۱۲,۳۸۱,۶۰۰	.	.	۱۲۹,۶۶۹,۹۰۰	۳۵۷,۴۵۷,۴۵۰
اصفهان	۳۷,۶۹۴,۷۹۰	۸,۹۳۰,۴۶۰	.	.	۴۸,۷۹۱,۰۵۰	۳۷,۶۳۴,۶۸۴	.	۳۵۰,۰۰۰	۳۲,۷۶۰,۹۱۷	۱۹۱,۸۴۰,۷۴۷
البرز	۳,۹۷۴,۷۰۵	.	.	۸۵,۴۰۰	۲۰,۳۴۹,۰۰۰
ایلام	۱۲,۴۸۹,۵۴۰	۲۰۰,۶۶۱,۳۳۵
بوشهر	۲۹,۸۶۴,۵۶۰	۲۴۶,۴۰۰	.	.	.	۳۳,۱۴۱,۷۶۰	.	.	۹۴,۴۴۳,۴۱۲	۵۷۸,۵۳۹,۵۴۶
تهران	.	۱,۹۸۶,۹۰۶	.	.	.	۱,۵۲۸,۳۹۰	.	.	۸۰,۴۸,۴۲۵	۱۸۰,۸۰۲,۰۰۰
چهار محال بختیاری	۲۸۱,۸۱۸,۴۴۴	.	۴۵,۴۳۰	.	۲۳,۸۰۰	۱,۳۶۵,۰۰۰	.	.	۱,۵۴۴,۲۰۰	۸۰,۲۱۷,۶۰۶
خراسان جنوبی	۱۷۳,۹۰۹,۸۴۰	۱۰۲,۳۷۹,۲۰۰	.	.	۹,۶۴۰,۴۰۰	.	.	.	۱۳۲,۷۰۶,۷۹۶	۱۱۰,۷۲۸,۶۲۰
خراسان رضوی	۹۹۴,۹۱۸,۹۰۸	۶۰,۸۱۱,۱۰۰	.	۲۶,۹۵۷,۰۰۰	۵۲,۲۱۴,۸۲۰	۲۹۲,۵۵۶,۵۵۲	.	.	۱۴۵,۲۵۰,۵۳۳	۱۳۰,۱۰۱,۲۰۰
خراسان شمالی	۴۶۵,۴۱۸,۶۸۶	۴,۵۵۸,۴۰۰	.	.	.	۲۰,۴۵۰,۵۷۶	.	.	۱۰۱,۷۹۷,۱۲۹	۱,۴۳۵,۳۶۴,۸۲۷
خوزستان	۵۲۷,۱۰۴,۱۳۳	۶,۴۷۶,۴۰۰	.	.	۵۴۴,۳۲۰	.	.	.	۱۰,۶۷۴,۴۶۸	۳۴۸,۰۲۴,۵۶۱
زنجان	۲۲۱,۳۸۸,۰۰۰
سمنان
سیستان و بلوچستان	۱۹۴,۹۶۴,۹۰۵
فارس	۱,۶۵۰,۷۳۶,۱۴۴	۲,۲۴۹,۹۵۱,۴۳۵	.	.	.	۶۱,۳۵۳,۷۸۰	۲,۲۶۸,۵۵۳,۲۲۸	.	.	۳۱۱,۴۷۴,۶۵۰
قزوین	۱,۱۶۴,۲۴۰	.	.	.	۱۹۵,۴۳۴,۱۲۰
قم	۲۸,۹۴۹,۸۵۵	۵,۴۸۲,۴۰۰	.	.	۱۳۵,۷۰۷,۴۶۰	۵۳۱,۰۵۳,۷۷۵
کردستان	.	.	.	۱۸,۹۱۰,۲۹۰	۱۹,۳۶۲,۰۰۰	۱,۳۹۴,۱۱۳,۷۵۳
کرمان	۱۴۴,۸۱۷,۹۹۷	۶,۴۶۸,۰۰۰	.	.	۲۲,۷۱۳,۹۸۵	۲۹,۸۰۷,۵۰۰	.	.	۶۵۸,۰۶۳,۱۹۲	۸۰۹,۹۹۲,۳۳۵
کرمانشاه	۲,۴۴۵,۵۲۰	۱۱۸,۳۵۲,۶۵۰
کهگیلویه و بویر احمد	۲۶۱,۲۱۸,۰۰۵	۴۹۲,۸۰۰	.	.	۱۴۳,۹۴۸,۶۲۵	۱,۰۶۳,۷۳۲,۴۲۶
گلستان	۲۶۶,۰۲۷,۰۲۰	۶,۵۳۵,۷۶۰	.	.	۵,۱۳۶,۶۰۰	۹۹,۰۷۴,۳۶۵
گیلان	.	۹,۵۷۲,۶۴۰	.	.	۴۱,۷۴۷,۵۸۰	۲۲,۲۹۶,۸۴۰	.	.	۸۳,۶۳۲,۶۱۹	۱,۰۸۳,۴۰۸,۶۴۹
لرستان	۹۸۵,۶۰۰	۵۸,۸۱۴,۹۲۰	۶۷۲,۲۵۳,۸۴۵
مازندران	.	۹۸۰,۰۰۰	۱,۸۶۷,۱۲۶,۷۴۷	۸۳۷,۷۶۰	۲۴,۰۴۷۷,۵۳۲
مرکزی	۱۳,۷۷۴,۳۲۰	۹,۶۴۳,۳۴۰	.	.	۸,۴۰۳,۹۲۰	۱۱۲,۷۵۲,۶۴۰	.	.	۱۰,۰۶۳,۰۸۰	۴۵۶,۱۱۴,۵۰۷
هرمزگان	۲۴,۹۷۶,۲۸۰
همدان	۹۵۴,۷۷۸,۹۷۶
یزد	۳۷,۴۹۵,۶۳۸	۱,۲۰۷,۲۳۶۰	.	۱۲,۷۶۵,۲۰۰	.	۴۹,۳۸۲,۶۸۰	.	.	۴۹۶,۶۷۳,۶۶۰	۱۰۰,۶۳۹,۱۴۰
جمع کل	۴,۹۱۴,۷۳۳,۹۴۰	۲,۵۶۲,۰۶۹,۱۴۱	۱,۸۶۷,۱۷۲,۱۷۷	۶۰,۵۶۸,۳۴۰	۸۴۹,۴۳۴,۹۹۵	۶۹۹,۷۳۷,۳۸۵	۲,۲۶۸,۵۵۳,۲۲۸	۳۵۰,۰۰۰	۲,۹۳۰,۲۶۸,۹۴۱	۱۵,۱۴۳,۳۹۱,۶۳۷

ادامه جدول شماره ۹

هزینه خدمت متخصص به تفکیک رشته تحصیلی و استان

استان	داخلی مغز و اعصاب	رادیوتراپی	زنان و زایمان	طب فیزیکی	عفونی	قلب و عروق	کودکان	گوش حلق بینی	سایر تخصص‌ها	جمع کل
آذربایجان شرقی	۳.۷۷۰.۳۸۰.۰۱۷	.	.	۴.۸۷۸.۴۲۸.۵۳۵	.	۷.۲۸۸.۳۶۰.۱۶۵	۴۴۴.۳۰۸.۲۰۰	۲۲.۷۱۷.۹۹۵	.	۱۸.۴۰۰.۳۴.۳۰۵
آذربایجان غربی	۱.۷۳۴.۶۲۸.۱۶۰	.	۷۴.۲۰۰	.	.	۲.۶۹۳.۸۱۰.۵۷۰	۳۱۰.۹۶۳.۴۵۰	۶.۴۸۲.۰۰۰	.	۵۰.۳۰۰.۶۱۰.۱۸
اردبیل	۲.۱۶۹.۷۷۷.۱۶۲	۵.۳۰۵.۷۸۷.۶۲۰	۲۲۶.۹۳۴.۴۰۰	۲۸۴.۲۱۷.۷۴۶	۳۰.۶۳۶.۴۶۵۷۲	۱۲.۲۲۹.۴۵۷.۱۷۰
اصفهان	۲.۸۶۵.۶۷۱.۸۲۷	۳۰۷.۷۷۲.۵۰۰	۳.۹۷۹.۹۹۰	۶۱۳.۱۲۲.۹۳۷	۱.۵۱۳.۸۹۰	۱.۳۹۶.۰۲۳.۸۵۳	۶۵.۳۴۶.۹۶۰	۱۷۹.۴۰۶.۵۹۱	۱۰.۸۶۹.۸.۲۱۹	۵.۸۹۹.۵۳۹.۴۲۵
البرز	۶۵۳.۳۳۶.۳۲۰	.	۱۲۸.۱۰۰	۷۳۷.۳۳۱.۵۶۷	.	۱.۹۷۹.۷۶۶.۰۲۰	۵.۲۴۲.۲۲۸	۷۷۷.۸۴۰	.	۳.۳۸۲.۶۶۷.۲۸۰
ایلام	۶۵۸.۴۶۲.۷۱۰	.	.	۷۵.۴۵۲.۱۹۵	.	۹۴۱.۲۶۵.۳۶۰	.	۵۴.۶۸۲.۲۵۰	.	۱.۹۴۳.۰۱۳.۳۹۰
بوشهر	۱.۵۴۷.۳۸۵.۷۷۵	.	۵۲۵.۷۰۰	۳۹۹.۵۲۲.۵۸۴	.	۲.۲۵۳.۶۰۵.۷۹۰	۷۲.۶۲۶.۴۰۰	۱۵.۶۶۳.۱۲۰	.	۵۰.۲۵۵.۶۵۰.۴۷
تهران	۵۰.۶۴۷.۰۲.۳۴۸	.	۳۰.۵۷۳.۵۹۸	۱۳.۹۱۹.۲۰۳.۶۶۲	.	۱۱.۳۰۹.۲۲۴.۱۵۲	۱۳۲.۱۸۴.۸۵۷	۲۹.۰۰۸.۱۶۰	.	۳۲.۲۰۴.۶۶۱.۰۱۶
چهار محال بختیاری	۴۲۴.۴۹۵.۰۱۴	۳۲.۶۸۸.۶۰۰	.	۹۳.۲۶۷.۱۸۶	.	۴۶۳.۱۳۴.۷۰۴	.	۲۹.۹۲۹.۴۸۰	.	۱.۴۰۸.۵۲۹.۴۶۴
خراسان جنوبی	۲.۷۱۸.۹۵۵.۷۵۰	.	۱۳.۶۸۸.۴۰۰	۸۳۶.۰۱.۹۹۵	.	۸۳۶.۷۴۳.۱۸۰	۶۱.۴۴۱.۶۸۱	۱۶.۱۹۷.۷۶۰	۱۲.۸۲۱.۶۰۰	۴.۲۷۲.۸۱۵.۲۲۲
خراسان رضوی	۷.۹۹۱.۲۷۴.۴۴۱	.	۱۷۵.۹۴۳.۳۹۰	۶.۱۰۶.۳۸۰.۴۴۱	۱۷.۳۴۲.۱۱۵	۹.۲۹۷.۵۴۹.۰۲۷	۳۶۸.۶۷۶.۰۰۰	۵۶.۰۷۶۲.۱۱۰	۸۶.۱۰۰	۲۶.۱۰۳.۸۹۳.۷۳۷
خراسان شمالی	۱.۷۵۵.۰۵۶.۹۸۲	.	۱۰.۹۷۶.۷۰	.	.	۱.۶۱۰.۱۹۹.۸۷۹	۶۰.۲۴۴.۸۰۰	۱۱۷.۵۹۴.۴۳۲	.	۵.۵۷۱.۷۸۳.۲۸۱
خوزستان	۴.۳۸۷.۸۴۰.۴۵۲	.	.	۶۶۲.۲۳۱.۸۵۰	۱.۳۴۸.۲۱۰	۱۲.۰۴۵.۶۹۲.۷۴۱	۲۸.۷۰۵.۶۰۰	۲۸.۷۰۵.۹۲۰	۱.۵۴۷.۷۰۰	۱۸.۰۴۸.۸۹۶.۳۵۵
زنجان	۱۰.۷۶۶.۴۷۱.۰۵	.	.	۸۵۵.۰۴۰.۲۱۴	.	۷۵۵.۷۵۰.۴۶۰	.	۱۵.۸۹۲.۸۰۰	.	۲.۹۲۵.۰۸۲.۵۷۹
سمنان	۲۴۶.۵۰۵.۰۲۵	.	.	۴۹.۵۶۴.۸۸۵	.	۱۰.۶۷۲.۰۲۶.۶۵۶	.	.	.	۱.۳۶۳.۲۷۲.۵۶۶
سیستان و بلوچستان	۴.۶۱۳.۳۸۸.۶۲۰	۵.۹۷۴.۱۹۵.۳۱۵	.	۲۲.۶۶۲.۶۴۰	.	۱۰.۸۱۰.۳۸۵.۸۸۰
فارس	۶۷.۳۴۴.۷۴۰	.	۵۵۴.۴۰۰	.	.	۹.۶۷۳.۱۲۷.۹۹۰	۴.۱۸۸.۸۰۰	۳.۷۱۸.۱۲۰	.	۱۶.۲۹۱.۰۰۳.۲۸۷
قزوین	۵۴.۴۶۱.۶۸۷	.	.	۳۳.۱۵۲.۵۲۵	.	۵۶۲.۱۶۱.۶۰۰	.	۵۴.۱۹۴.۵۶۰	۵۲۲.۷۴۷.۳۴۴	۱.۴۲۳.۳۱۶.۰۷۶
قم	۱۰.۲۳۰.۹۰۰.۷۵	.	.	۹۶۹.۶۰۳.۵۳۰	.	۲۰.۴۴.۷۲۶.۸۶۰	۷۵.۱۵۲.۰۰۰	۱۱۷.۸۵۹.۸۴۰	.	۴.۹۳۱.۶۲۵.۷۹۵
کردستان	۲.۸۵۷.۳۲۷.۷۰۲	.	.	۵۳۳.۷۷۰.۰۹۰	.	۴.۹۵۸.۵۳۷.۸۸۷	.	۳۰.۷۹۳.۶۴۰	.	۹.۸۱۲.۸۱۵.۳۶۲
کرمان	۳۰.۱۴.۹۴۸.۰۵۹	.	۲.۱۷۷.۷۰۰	۲.۱۸۰.۸۰۶.۲۵۵	۱.۷۷۰.۵۸۰	۲.۹۸۰.۸۹۰.۳۷۳	۱۴۲.۷۷۷.۲۰۰	۲۱۷.۹۹۸.۱۶۰	.	۱۰.۲۱۳.۱۸۲.۴۳۶
کرمانشاه	۱۰.۴۶۴.۴۵۶.۴۷۵	.	۱۵۴.۹۸۶.۵۵۳	۱.۲۷۱.۶۹۴.۲۷۰	.	۱.۲۸۵.۴۷۹.۲۳۰	.	۳۰.۳۰.۷۲۰	.	۳.۸۸۲.۰۵۱.۰۶۵
کهگیلویه و بویر احمد	۹۵۲.۲۰۹.۴۴۵	.	.	۱۷.۴۷۴.۹۴۰	۴۷.۷۷۵	۳.۲۸۰.۱۵۰.۷۵۵	۸.۳۱۶.۰۰۰	.	.	۵.۹۵۳.۶۷۷.۳۲۴
گلستان	۱.۸۶۲.۵۱۷.۸۴۳	۸.۴۶۳.۰۰۰	.	۳۹۰.۷۹۹.۹۹۰	۱.۹۵۸.۸۸۰	۲.۳۴۴.۳۲۸.۰۶۰	۲۱۳.۶۵۹.۰۰۰	۷۶.۴۳۷.۴۹۶	.	۴.۹۱۳.۲۱۸.۰۱۴
گیلان	۷.۶۹۵.۰۱۸۵.۰۲	.	۱.۲۹۸.۱۵۰	۱۰.۵۶۹.۱۷.۷۵۷	۶.۴۳۳.۷۴۰	۷.۷۳۶.۵۷۶.۶۲۲	۴۲۰.۱۱.۲۰۰	۴۵.۸۹۲.۵۸۰	.	۱۷.۸۲۴.۸۴۶.۸۷۹
لرستان	۳.۸۳۴.۲۲۵.۲۶۵	.	.	۱۸۳.۶۵۴.۸۷۰	.	۳.۴۱۴.۵۸۷.۱۵۰	.	۴۱.۵۰۵.۴۶۴	.	۸.۲۰۶.۰۳۷.۰۱۱۴
مازندران	۷۶۰.۵۹۵.۷۲۰	.	.	۱۰.۱۹.۹۹۴.۳۷۰	.	۴.۹۷۰.۹۸۳.۲۴۰	۹.۱۷۱.۰۰۰	۶۰.۶۳۸.۵۳۰	.	۸.۹۳۰.۸۰۴.۸۹۹
مرکزی	۱.۳۸۶.۰۷۵.۳۹۵	.	.	۱۳۳.۱۱۱.۶۱۵	۱۴۰.۲۱۰	۱.۵۸۰.۱۲۷.۷۵۲	۷۵.۵۲۱.۶۰۰	۱۱.۶۴۸.۵۶۰	.	۴.۰۹۷.۳۷۶.۸۳۹
هرمزگان	۱.۹۲۸.۳۶۲.۹۶۶	.	.	۷۴۰.۸۲.۹۹۵	.	۱.۱۸۶.۴۳۴.۰۴۶	.	۲۹.۴۶۲.۵۶۰	.	۳.۲۴۳.۳۱۹.۱۴۷
همدان	۲.۱۲۴.۶۰۲.۳۳۹	۹۷۰.۵۱.۵۰۰	.	۱۰.۸۱.۹۷۷.۳۴۰	.	۲.۲۰۴.۶۹۴.۹۴۳	.	.	.	۶.۴۶۳.۰۶۵.۰۸۸
یزد	۴۱۰.۹۲۴.۳۱۰	.	۸.۳۳۸.۳۲۰	۶۹۴.۷۷۰.۱۳۰	.	۴۳۶.۵۴۰.۷۰۵	۷۵۱.۵۲۰	۴۰.۸۹۶.۰۳۰	.	۲.۲۹۰.۳۷۴.۶۹۳
جمع کل	۷۰.۶۹۶.۷۶۸.۱۳۱	۴۴۵.۹۷۵.۶۰۰	۵۱۸.۹۴۸.۳۷۱	۳۷.۷۵۳.۵۴۶.۷۲۸	۳۰.۵۹۵.۴۰۰	۱۱۴.۲۷۷.۵۵۸.۷۰۵	۲.۳۴۸.۱۷۲.۹۹۶	۲.۱۱۸.۱۷۸.۶۰۴	۳.۷۰۹.۵۴۷.۵۲۵	۲۶۳.۱۹۶.۳۷۱.۸۵۳

ادامه جدول شماره ۱۰

مجموع هزینه‌های ویزیت و خدمت متخصص به تفکیک رشته تحصیلی و استان

استان	زنان و زایمان	طب فیزیکی	عفونی	قلب و عروق	کلیه	کودکان	گوش حلق بینی	سایر تخصص‌ها	طب اوزانس	پزشکی قانونی	phd علوم پایه	جمع کل
آذربایجان شرقی	۱۲.۷۵۰.۷۰۱.۱۰۰	۶۶۲۶.۲۷۸.۲۳۵	۲.۵۹۶.۲۰۵.۶۵۰	۱۱.۷۶۶.۰۳۲.۱۱۵	.	۸.۲۶۶.۲۳۳.۵۰۰	۲.۶۸۷.۲۱۳.۳۴۵	۶۶۵۰.۰۰۰	۱۴.۲۶۲.۶۰۰	.	.	۸۸.۲۸۴.۹۷۰.۱۰۵
آذربایجان غربی	۱۱.۷۰۶.۴۶۰.۸۵۰	۸۹۹.۷۱۴.۲۰۰	۱.۸۵۴.۹۸۳.۵۵۰	۵.۶۹۵.۰۳۷.۸۲۰	.	۶.۳۳۷.۷۷۸.۴۰۰	۱.۸۸۵.۷۳۳.۵۰۰	۷۴.۷۰۴.۰۰۰	.	.	.	۵۹.۹۷۶.۸۲۷.۰۱۸
اردبیل	۷.۴۴۱.۱۵۷.۸۵۰	.	۱.۳۵۱.۳۲۴.۸۰۰	۷.۳۰۹.۷۲۸.۷۲۰	.	۳.۶۳۱.۴۵۷.۹۰۰	۱.۷۹۲.۱۹۵.۵۴۶	۴.۸۴۸.۲۰۰.۳۲۲	.	.	.	۴۷.۵۷۹.۸۳۸.۳۲۰
اصفهان	۱۳.۷۸۷.۱۲۰.۹۹۰	۱۰.۷۶۰.۲۱۷.۳۸۷	۲.۱۴۳.۰۳۵.۸۴۰	۵.۳۲۵.۸۹۵.۶۰۳	.	۶.۱۴۴.۹۲۹.۷۱۰	۳.۹۲۹.۲۸۹.۴۴۱	۸۰۴.۲۶۲.۶۶۹	.	.	.	۷۹.۱۲۸۵.۸۵۲.۹۷۵
البرز	۱.۸۹۸.۵۵۶.۴۵۰	۹۴۳.۲۷۴.۱۶۷	۲۷۵.۱۷۳.۸۵۰	۲.۶۶۱.۶۵۰.۳۷۰	.	۱.۷۵۵.۶۳۵.۰۲۸	۶۵۳.۶۳۲.۱۴۰	۴.۶۳۷.۵۰۰	.	.	.	۱۴.۱۳۳۴.۷۸۷.۲۳۰
ایلام	۳.۲۸۹.۱۱۲.۳۰۰	۱۹۶.۷۳۴.۸۹۵	۲۰۴.۶۳۴.۷۰۰	۱.۲۵۳.۱۸۵.۳۶۰	.	۱.۳۸۱.۹۸۲.۷۰۰	۱.۰۶۷.۰۱۳.۸۵۰	۱۵.۶۶۷.۸۴۶.۱۹۰
بوشهر	۳.۰۹۷.۶۶۷.۴۵۰	۵۵۰.۰۹۱.۳۸۴	۹۲.۷۹۵.۱۵۰	۲.۹۲۷.۷۶۳.۱۹۰	.	۱.۷۰۸.۲۷۲.۲۰۰	۴۹۴.۸۶۱.۴۲۰	۵۴.۸۱۰.۰۰۰	.	.	.	۱۹.۲۷۲.۰۳۷.۲۴۷
تهران	۱۹.۹۹۲.۵۰۷.۱۴۵	۱۶.۴۹۸.۱۷۰.۱۹۲	۵.۷۷۴.۵۲۷.۴۹۷	۱۵.۲۴۴.۱۵۱.۵۳۸	.	۲۷.۶۷۷.۷۸۹.۷۱۰	۳.۸۸۵.۴۹۷.۷۳۶	۴۱.۸۹۴.۲۰۵	.	.	.	۱۳۱.۱۵۹.۴۹۲.۶۱۶
چهار محال بختیاری	۱.۳۱۵.۱۱۶.۹۵۰	۱۶۳.۲۰۶.۲۸۶	۱۹۹.۸۰۳.۸۰۰	۸۳۹.۶۸۶.۵۵۴	.	۱.۱۲۶.۶۲۵.۳۵۰	۵۸۸.۰۵۹.۷۸۰	.	.	.	۱.۴۵۰.۴۰۰	۱۱.۸۲۶.۶۴۲.۱۳۴
خراسان جنوبی	۳.۱۹۳.۸۵۰.۷۰۰	۹۷.۸۹۲.۱۴۵	۳۶۵.۲۰۰.۵۰۰	۱.۵۶۰.۹۲۳.۵۸۰	.	۱.۰۵۲.۴۶۰.۰۳۱	۷۰۶.۵۴۴.۴۱۰	۹۳.۶۸۵.۰۰۰	.	.	.	۱۸.۱۵۹.۱۳۸.۲۲۲
خراسان رضوی	۲۵.۳۳۰.۵۴۰.۶۹۰	۶.۶۶۶.۰۳۲.۵۴۱	۴.۴۵۱.۱۳۸.۴۶۵	۱۸.۰۶۵.۷۱۳.۴۷۷	.	۱۴.۷۲۶.۳۰۸.۵۵۰	۶.۷۳۷.۳۵۸.۴۶۰	۴۳۶.۸۶۸.۲۵۰	.	.	.	۱۴۹.۳۹۶.۸۰۳.۸۱۷
خراسان شمالی	۲.۶۶۳.۸۰۹.۱۲۰	.	۶۹۰.۱۳۴.۹۰۰	۲.۵۸۵.۷۸۲.۱۷۹	.	۲.۹۵۲.۸۲۲.۲۵۰	۸۷۴.۴۳۵.۴۸۲	۲۴.۲۲۹.۱۸۶.۱۳۱
خوزستان	۱۰.۵۸۰.۲۵۷.۹۰۰	۸۹۴.۴۰۱.۵۵۰	۱۰.۶۷۶.۳۱۲.۶۰۰	۱۶.۴۱۵.۶۲۵.۶۹۱	.	۱۱.۶۷۷.۴۷۳.۷۰۰	۲۸۷.۰۵۹.۲۰۰	۲۳۰.۲۵۰.۴۵۰	.	۴۰.۴۵۸.۶۰۰	.	۷۲.۴۶۹.۶۳۰.۲۵۵
زنجان	۳.۰۴۸.۵۳۳.۱۰۰	۱.۲۲۷.۹۸۶.۲۱۴	۶۲۱.۶۹۸.۲۵۰	۱.۳۶۳.۹۵۷.۰۱۰	.	۱.۹۲۴.۶۴۷.۵۵۰	۹۲۷.۵۴۴.۴۵۰	۱۸.۱۴۲.۱۴۲.۱۲۹
سمنان	۱.۲۸۸.۳۵۵.۶۰۰	۶۱.۱۴۶.۷۳۵	۴۰۸.۱۱۰.۶۵۰	۱.۵۶۶.۶۵۶.۹۵۶	.	۱.۰۹۶.۰۱۷.۸۰۰	۴۹۵.۸۶۳.۰۰۰	۸.۷۳۵.۰۶۷.۶۱۶
سیستان و بلوچستان	۹.۴۱۸.۰۲۵.۷۵۰	.	۱.۶۹۰.۰۷۸.۰۳۵۰	۸.۶۴۶.۸۹۱.۹۱۵	.	۵.۵۹۰.۲۰۲.۹۰۰	۱.۳۰۰.۰۷۲.۶۹۰	۴۷.۱۰۱.۳۹۶.۲۳۰
فارس	۳۴.۵۶۷.۲۹۵.۸۰۰	.	۲.۶۶۳.۸۲۳.۷۰۰	۲۶.۴۱۶.۸۱۹.۵۹۰	.	۳۷.۰۷۳.۱۹۳.۴۵۰	۱۲.۹۷۵.۶۸۱.۳۷۰	۲۲۰.۴۹۱.۵۹۷.۷۳۵
قزوین	۲۰.۵۵۰.۴۵۰.۶۰۰	۵۲.۷۰۳.۱۷۵	۹۴.۳۳۲.۷۰۰	۱.۳۱۶.۶۱۵.۶۵۰	.	۴.۴۳۵.۲۰۰	۷۶۳.۷۷۵.۸۱۰	۵۲۲.۷۴۷.۳۴۴	.	.	.	۱۰.۶۰۶.۹۸۵.۳۳۶
قم	۱.۷۱۶.۲۷۳.۶۵۰	۱.۱۲۶.۱۹۹.۸۳۰	۱۴۷.۲۱۲.۴۵۰	۲.۹۶۹.۳۶۵.۲۶۰	۳۱۵.۶۸۳.۹۰۰	۲۰.۹۰۰.۷۴۲.۱۵۰	۱.۰۵۵.۱۹۴.۸۴۰	۱۶.۷۳۷.۴۳۱.۳۴۵
کردستان	۵.۶۴۰.۶۴۸.۲۰۰	۶۴۰.۰۷۰.۷۹۰	۷۸۷.۹۲۹.۵۰۰	۶.۶۱۹.۷۱۳.۰۳۷	.	۴.۲۹۷.۱۷۱.۰۵۰	۱.۲۹۸.۶۷۷.۸۴۰	۴۰.۲۹۴.۶۰۵.۹۱۲
کرمان	۷.۹۲۴.۰۲۰.۵۰۰	۲.۴۸۹.۶۸۰.۹۰۵	۱.۸۵۶.۶۲۴.۶۳۰	۶.۱۶۱.۹۷۸.۸۱۳	.	۵.۱۹۶.۹۶۰.۴۵۰	۲.۳۶۸.۸۶۹.۳۶۰	۴۹.۰۶۸.۶۱۷.۴۳۶
کرمانشاه	۷.۵۳۳.۱۲۲.۴۵۰	۱.۴۴۵.۹۱۳.۷۷۰	۱.۷۳۱.۷۷۸.۳۰۰	۲.۹۸۳.۴۰۹.۰۳۰	.	۳.۸۱۵.۵۲۷.۱۰۰	۱.۳۱۸.۵۴۴.۶۲۰	۳۸.۰۴۲.۶۴۱.۵۶۵
کهگیلویه و بویر احمد	۲.۱۶۰.۶۱۶.۷۰۳	۲۶.۴۸۶.۳۹۰	۴۵.۶۵۲.۴۲۵	۵.۱۴۷.۹۴۴.۷۵۵	.	۱.۸۸۷.۰۴۷.۰۵۰	۵۴۶.۷۳۶.۷۵۰	۲۲.۶۴۱.۴۵۷.۸۷۴
گلستان	۹.۰۸۲.۸۱۳.۶۰۰	۳۹۶.۶۸۲.۹۹۰	۲.۱۴۴.۸۳۸.۴۳۰	۴.۳۱۲.۷۶۲.۷۱۰	.	۴.۷۹۶.۹۵۰.۶۵۰	۱.۸۹۵.۱۲۲.۱۹۶	۴۷.۷۳۰.۹۱۸.۴۶۴
گیلان	۱۰.۳۷۲.۴۴۲.۹۵۰	۱۰.۸۹۰.۳۹۵.۶۵۷	۱۰.۵۹۰.۵۳۵.۲۹۰	۱۰.۶۸۸.۰۴۳.۸۷۲	.	۵.۰۸۵.۳۳۶.۸۰۰	۱.۵۹۱.۹۶۱.۳۸۰	۶۵.۰۸۸.۸۹۶.۱۷۹
لرستان	۵.۷۳۷.۲۰۷.۷۰۰	۲۲۶.۶۷۳.۰۲۰	۱.۹۶۱.۴۳۷.۸۰۰	۴.۸۳۰.۷۹۳.۵۵۰	.	۳.۸۹۸.۱۸۸.۰۰۰	۲.۱۶۶.۰۵۰.۹۶۴	۴۱.۶۷۸.۹۲۶.۲۱۴
مازندران	۸.۲۶۳.۱۶۷.۰۵۰	۱.۳۷۲.۱۶۶.۰۷۰	۲.۱۹۰.۵۸۵.۸۵۰	۷.۵۱۱.۱۰۶.۱۹۰	.	۵.۲۲۱.۱۲۶.۰۵۰	۲.۳۲۶.۳۸۸.۳۸۰	.	.	.	۷.۹۷۹.۶۵۰	۵۱.۹۳۷.۹۶۹.۶۴۹
مرکزی	۲.۸۷۷.۲۲۱.۵۵۰	۲۷۵.۹۷۱.۸۱۵	۹۳۱.۱۱۵.۰۱۰	۲.۹۳۳.۸۷۹.۰۵۲	.	۱.۲۵۱.۴۹۴.۳۰۰	۵۹۱.۰۳۴.۷۱۰	۵۳.۵۲۵.۵۰۰	۱۳۰.۳۲۶.۰۰	.	.	۱۹.۲۸۴.۳۳۰.۷۸۹
هرمزگان	۱.۸۷۶.۸۰۰.۴۵۰	۸۲.۵۶۸.۷۴۵	۱۸۳.۰۶۲.۹۵۰	۱.۴۲۰.۸۰۶.۹۹۶	.	۳.۲۱۹.۸۳۴.۶۰۰	۵۹۳.۵۲۱.۰۱۰	۱۵.۷۰۱.۲۷۵.۷۴۷
همدان	۶.۱۳۲.۳۴۹.۶۵۰	۱.۷۹۴.۶۶۲.۲۹۰	۱.۰۹۴.۹۷۹.۵۵۰	۳.۹۹۲.۶۳۲.۱۴۳	.	۴.۳۳۲.۶۵۹.۸۰۰	۱.۷۳۹.۳۵۳.۷۰۰	۴۲.۰۴۵.۶۳۹.۰۲۲۸
یزد	۳.۱۴۷.۱۷۵.۲۷۰	۷۱.۱۵۲.۰۰۳۰	۲۲۴.۷۸۸.۹۵۰	۹۴۶.۶۵۸.۶۵۵	.	۱.۲۸۳.۰۳۴.۵۷۰	۸۲۵.۷۸۷.۱۳۰	۱۷.۲۵۶.۲۶۹.۰۴۳
جمع کل	۲۳۹.۹۸۸.۱۷۰.۰۶۸	۴۷.۵۴۲.۴۴۷.۴۰۸	۴۱۹.۰۴۶۳.۸۴۷	۱۹۱.۴۷۱.۲۱۰.۴۴۱	۳۱۵.۶۸۳.۹۰۰	۱۸۰.۵۱۴.۵۲۸.۴۹۹	۶۰۰.۱۰۷۲۱.۲۳۰	۷.۸۰۳.۰۸۰.۲۴۰	۲۵.۲۷۴.۸۵۰	۴۰.۴۵۸.۶۰۰	۱.۴۵۰.۴۰۰	۱.۵۰۴.۳۱۹.۴۲۰.۷۶۱

جدول شماره ۱۱

درصد هزینه خدمت متخصص به تفکیک رشته تحصیلی و استان

استان	ارتوپدی	ارولوژی	اعصاب و روان	بیهوشی	پوست و بیماری‌های آمیزشی	جراحی	جراحی پلاستیک	جراحی مغز و اعصاب	چشم	داخلی	داخلی مغز و اعصاب	رادیوتراپی	زنان و زایمان	طب فیزیکی	عفونی	قلب و عروق	کودکان	گوش حلق بینی	سایر تخصص‌ها	جمع کل
آذربایجان شرقی	۰٪	۲٪	۰٪	۱٪	۰٪	۰٪	۰٪	۰٪	۱۰٪	۱۰٪	۴۷٪	۰٪	۰٪	۷۴٪	۰٪	۶۲٪	۵٪	۱٪	۰٪	۲۱٪
آذربایجان غربی	۰٪	۰٪	۰٪	۰٪	۰٪	۰٪	۰٪	۰٪	۰٪	۳٪	۳۳٪	۰٪	۰٪	۰٪	۰٪	۴۷٪	۵٪	۰٪	۰٪	۸٪
اردبیل	۰٪	۱٪	۰٪	۰٪	۲۷٪	۱٪	۰٪	۰٪	۴٪	۷٪	۵۱٪	۰٪	۰٪	۰٪	۰٪	۷۳٪	۶٪	۱۶٪	۶۳٪	۲۶٪
اصفهان	۱٪	۰٪	۰٪	۰٪	۱٪	۱٪	۰٪	۰٪	۰٪	۲٪	۳۴٪	۳۲٪	۰٪	۵۷٪	۰٪	۲۶٪	۱٪	۱۴٪	۰٪	۷٪
البرز	۰٪	۰٪	۰٪	۰٪	۰٪	۱٪	۰٪	۰٪	۰٪	۰٪	۵۴٪	۰٪	۰٪	۷۸٪	۰٪	۷۴٪	۰٪	۰٪	۰٪	۲۴٪
ایلام	۰٪	۰٪	۰٪	۰٪	۰٪	۰٪	۰٪	۰٪	۱٪	۱۳٪	۵۶٪	۰٪	۰٪	۳۸٪	۰٪	۷۵٪	۰٪	۵٪	۰٪	۱۲٪
بوشهر	۲٪	۰٪	۰٪	۰٪	۰٪	۱۶٪	۰٪	۰٪	۱۰٪	۱۷٪	۶۷٪	۰٪	۰٪	۷۳٪	۰٪	۷۷٪	۴٪	۳٪	۰٪	۲۶٪
تهران	۰٪	۰٪	۰٪	۰٪	۰٪	۱۰۰٪	۰٪	۰٪	۰٪	۹٪	۵۶٪	۰٪	۰٪	۸۴٪	۰٪	۷۴٪	۰٪	۱٪	۰٪	۲۵٪
چهارمحال بختیاری	۲۳٪	۰٪	۰٪	۰٪	۰٪	۱٪	۰٪	۰٪	۰٪	۵٪	۳۰٪	۴۰٪	۰٪	۵۷٪	۰٪	۵۶٪	۰٪	۵٪	۰٪	۱۲٪
خراسان جنوبی	۱۷٪	۱۵٪	۰٪	۰٪	۳٪	۰٪	۰٪	۰٪	۱۶٪	۴٪	۸۰٪	۰٪	۰٪	۸۵٪	۰٪	۵۴٪	۶٪	۲٪	۱٪	۲۴٪
خراسان رضوی	۷٪	۱٪	۰٪	۲٪	۱٪	۵٪	۰٪	۰٪	۱۶٪	۰٪	۵۳٪	۰٪	۱٪	۹۲٪	۰٪	۵۱٪	۳٪	۸٪	۰٪	۱۷٪
خراسان شمالی	۲۰٪	۰٪	۰٪	۰٪	۰٪	۲٪	۰٪	۰٪	۹٪	۲۹٪	۶۳٪	۰٪	۰٪	۰٪	۰٪	۶۳٪	۲٪	۱۳٪	۰٪	۲۳٪
خوزستان	۰٪	۰٪	۰٪	۰٪	۰٪	۰٪	۰٪	۰٪	۰٪	۳٪	۵۹٪	۰٪	۰٪	۷۴٪	۰٪	۷۳٪	۰٪	۷٪	۰٪	۲۵٪
زنجان	۰٪	۰٪	۰٪	۰٪	۰٪	۰٪	۰٪	۰٪	۰٪	۱۱٪	۴۸٪	۰٪	۰٪	۷۰٪	۰٪	۵۵٪	۰٪	۲٪	۰٪	۱۶٪
سمنان	۰٪	۰٪	۰٪	۰٪	۰٪	۰٪	۰٪	۰٪	۰٪	۰٪	۳۹٪	۰٪	۰٪	۸۱٪	۰٪	۶۸٪	۰٪	۰٪	۰٪	۱۶٪
سیستان و بلوچستان	۰٪	۰٪	۰٪	۰٪	۰٪	۰٪	۰٪	۰٪	۰٪	۳٪	۶۸٪	۰٪	۰٪	۰٪	۰٪	۶۹٪	۰٪	۲٪	۰٪	۲۳٪
فارس	۸٪	۱۳٪	۰٪	۰٪	۰٪	۱٪	۰٪	۰٪	۰٪	۱٪	۲٪	۰٪	۰٪	۰٪	۰٪	۳۷٪	۰٪	۰٪	۰٪	۷٪
قزوین	۰٪	۰٪	۰٪	۰٪	۰٪	۰٪	۰٪	۰٪	۰٪	۱۱٪	۶٪	۰٪	۰٪	۶۳٪	۰٪	۴۳٪	۰٪	۷٪	۱۰۰٪	۱۲٪
قم	۳٪	۰٪	۰٪	۰٪	۰٪	۱٪	۰٪	۰٪	۱۱٪	۳۴٪	۴۳٪	۰٪	۰٪	۸۶٪	۰٪	۶۹٪	۴٪	۱۱٪	۰٪	۲۹٪
کردستان	۰٪	۰٪	۰٪	۳۳٪	۰٪	۰٪	۰٪	۰٪	۱٪	۱۷٪	۵۶٪	۰٪	۰٪	۸۳٪	۰٪	۷۵٪	۰٪	۲٪	۰٪	۲۴٪
کرمان	۷٪	۰٪	۰٪	۰٪	۲٪	۲٪	۰٪	۰٪	۲۰٪	۱۱٪	۵۷٪	۰٪	۰٪	۸۸٪	۰٪	۴۸٪	۳٪	۹٪	۰٪	۲۱٪
کرمانشاه	۰٪	۰٪	۰٪	۰٪	۰٪	۰٪	۰٪	۰٪	۰٪	۲٪	۳۴٪	۰٪	۲٪	۸۸٪	۰٪	۴۳٪	۰٪	۰٪	۰٪	۱۰٪
کهگیلویه و بویر احمد	۰٪	۰٪	۰٪	۰٪	۰٪	۰٪	۰٪	۰٪	۹٪	۲۰٪	۴۱٪	۰٪	۰٪	۶۶٪	۰٪	۶۶٪	۰٪	۰٪	۰٪	۲۶٪
گلستان	۹٪	۰٪	۰٪	۰٪	۰٪	۰٪	۰٪	۱٪	۰٪	۱٪	۵۴٪	۱٪	۰٪	۱۰٪	۰٪	۵۴٪	۴٪	۰٪	۰٪	۱۰٪
گیلان	۰٪	۰٪	۰٪	۰٪	۲٪	۱٪	۰٪	۰٪	۳٪	۱۲٪	۶۰٪	۰٪	۰٪	۹۷٪	۱٪	۷۲٪	۱٪	۳٪	۰٪	۲۷٪
لرستان	۰٪	۰٪	۰٪	۰٪	۰٪	۰٪	۰٪	۰٪	۳٪	۱۲٪	۵۹٪	۰٪	۰٪	۸۱٪	۰٪	۷۱٪	۰٪	۲٪	۰٪	۲۰٪
مازندران	۰٪	۰٪	۴۲٪	۰٪	۰٪	۰٪	۰٪	۰٪	۰٪	۴٪	۴۷٪	۰٪	۰٪	۷۴٪	۰٪	۶۶٪	۰٪	۳٪	۰٪	۱۷٪
مرکزی	۱٪	۱٪	۰٪	۰٪	۱٪	۱۳٪	۰٪	۰٪	۱٪	۱۸٪	۵۵٪	۰٪	۰٪	۴۸٪	۰٪	۶۴٪	۶٪	۲٪	۰٪	۲۱٪
هرمزگان	۰٪	۰٪	۰٪	۰٪	۰٪	۰٪	۰٪	۰٪	۰٪	۱٪	۷۱٪	۰٪	۰٪	۹۰٪	۰٪	۸۴٪	۰٪	۵٪	۰٪	۲۱٪
همدان	۰٪	۰٪	۰٪	۰٪	۰٪	۰٪	۰٪	۸٪	۰٪	۱۳٪	۵۱٪	۰٪	۰٪	۶۰٪	۰٪	۵۵٪	۰٪	۰٪	۰٪	۱۵٪
یزد	۲٪	۰٪	۰٪	۰٪	۰٪	۴٪	۰٪	۰٪	۲۵٪	۵٪	۳۷٪	۰٪	۰٪	۹۸٪	۰٪	۴۶٪	۰٪	۵٪	۰٪	۱۳٪
جمع کل	۵٪	۴٪	۲۸٪	۲٪	۲٪	۲٪	۰٪	۰٪	۳٪	۷٪	۵۲٪	۹٪	۰٪	۷۹٪	۰٪	۶۰٪	۱٪	۴۸٪	۰٪	۱۷٪

جدول شماره ۱۲

میانگین هزینه خدمت تخصصی به تفکیک رشته تحصیلی و استان

استان	ارتوپدی	ارولوژی	اعصاب و روان	بیهوشی	پوست و بیماری های آمیزشی	جراحی	جراحی پلاستیک	جراحی مغز و اعصاب	چشم	داخلی	داخلی مغز و اعصاب	رادیوتراپی	زنان و زایمان	طب فیزیکی	عفونی	قلب و عروق	کودکان	گوش حلق بینی	سایر تخصص ها	جمع کل
آذربایجان شرقی	۶۰۳.۹۸۵			۴۷.۲۱۶		۲۸۴.۲۰۰			۲۸.۲۴۳	۲۲۵.۷۷۷	۴۰۲.۷۳۲			۶۶۴.۱۸۳		۲۵۸.۱۶۹	۳۴۱.۲۵۱	۱۵۷.۷۶۴		۲۴۵.۷۳۷
آذربایجان غربی						۲۸۷.۰۹۲				۴۰۵.۰۸۶	۵۹۸.۵۶۰		۳۷.۱۰۰			۲۰۷.۲۸۰	۲۸۵.۸۱۱	۱۶۲.۰۵۰		۲۸۸.۲۸۹
اردبیل		۳۱۶.۲۱۳			۳۷۸.۲۵۸	۳۱۷.۴۷۷			۳۲.۴۶۶	۱۶۶.۱۸۲	۲۹۰.۲۳۲					۱۸۳.۹۸۶	۳۲۶.۰۵۵	۵۷.۰۴۹	۷۶۹.۳۷۴	۲۲۶.۶۳۱
اصفهان	۷۱.۳۹۲	۹۹.۲۲۷			۷۹.۸۵۴	۱۰۷.۸۳۶		۱۷۵.۰۰۰	۳۷.۳۵۶	۵۵.۶۲۲	۲۹۸.۴۷۶	۲۳۱.۴۰۸	۷۸.۰۳۹	۶۲۶.۲۷۵	۱۶۸.۲۱۰	۱۰۴.۸۳۰	۲۲۱.۵۱۵	۴۷.۳۴۹	۲۹۳.۷۷۹	۱۶۵.۴۹۹
البرز						۴۹۶.۸۳۸			۴۲.۷۰۰	۸۸.۴۷۴	۴۱۷.۴۶۷		۶۴.۰۵۰	۷۴۸.۵۵۰		۲۷۵.۷۳۳	۳۴۹.۴۸۹	۸۶.۴۲۷		۳۴۵.۵۵۸
ایلام									۴۷.۶۷۰	۶۷۷.۹۱۰	۴۷۱.۶۷۸			۶۶۱.۸۶۱		۲۱۳.۸۷۵		۴۳.۲۶۱		۲۵۱.۲۶۳
بوشهر	۱.۳۶۶	۱۷				۱۱.۴۲۸			۶۸.۴۷	۱۲.۹۰۳	۱۱۰.۳۳۱		۱۲	۱۴۵.۱۳۳		۱۱۸.۰۶۴	۲.۹۶۳	۲.۱۴۲		۲۳.۷۸۸
تهران		۱۹۰.۹۰۹				۲۲۰.۲۷۹			۴۷.۳۴۶	۲۰۲.۴۱۳	۳۲۱.۲۸۱		۴۲.۷۸۱	۵۲.۶۶۱		۲۲۴.۰۷۸	۲۱۵.۲۶۷	۵۶.۸۸۳		۳۱۰.۸۴۰
چهار محال بختیاری	۱۶۵.۹۷۱		۴۵.۴۳۰		۲۳.۸۰۰	۱۷۰.۶۲۵		۷۰.۱۹۱		۴۲.۳۹۸	۲۳۷.۵۴۶	۱۳۳.۹۷۰		۵۰.۹۶۵۷		۲۱۵.۴۱۱		۴۵.۱۴۳		۱۶۲.۸۵۵
خراسان جنوبی	۵۴۰.۰۹۳	۳۵۰.۶۱۴			۶۴.۷۰۱			۳۹.۳۳۲		۵۷.۵۵۱	۶۹۹.۵۰۰		۶۱.۱۰۹	۱.۹۰۰.۰۴۵		۱۳۴.۳۹۵	۳۳۷.۵۹۲	۵۳.۲۸۲	۲۲۴.۹۴۰	۲۵۱.۵۶۴
خراسان رضوی	۲۲۸.۱۴۰	۳۰۹.۰۴۱		۴۱.۸۵۹	۱۵۵.۸۶۵	۲۶۳.۳۲۷		۵.۲۳۷	۴۰۳	۴۵۹.۰۳۱	۴۰۳		۱۵۶.۶۷۳	۳۶۶.۶۴	۳۶۵.۰۲۶	۱۳۳.۹۰۵	۹۴.۴۶۸	۴۳.۰۵۰		۱۵۳.۴۹۰
خراسان شمالی	۳۰۰.۶۴۴	۳۵۰.۶۴۶				۲۵۲.۴۷۶		۴۰.۴۲۸		۲۲۶.۹۷۱	۵۴۴.۲۰۴		۴۷.۷۲۵		۱۷۹.۳۶۹	۳۲۹.۲۰۷	۱۵۸.۹۱۱			۲۳۵.۷۶۳
خوزستان	۳۱۳.۰۰۷	۱۲۹.۵۲۸			۶۰.۴۸۰			۸۰.۸۶۷		۵۹.۴۳۰	۴۰.۹۶۹۶			۷۷۳.۶۳۵	۵۶.۱۷۵	۲۲۷.۱۵۳	۳۱۲.۰۱۷	۵۳.۴۵۶	۱۴۰.۷۰۰	۲۴۷.۲۷۹
زنجان										۴۹۴.۱۷۰	۶۲۱.۲۶۲			۸۹۶.۶۵۰		۳۲۲.۸۲۲		۱۷۶.۵۸۷		۵۲۵.۵۲۷
سمنان											۳۲۱.۳۸۹			۵۶۳.۲۳۷		۲۶۴.۵۵۲				۲۷۸.۸۴۵
سیستان و بلوچستان									۷۳.۹۲۰	۲۳۴.۳۳۳	۵۰۲.۷۶۷					۲۷۹.۳۱۲		۳۹۷.۵۹۰		۳۴۲.۹۲۶
فارس	۳۷۵.۳۰۶	۵۴۸.۵۰۱				۲۷۶.۳۶۸	۶۳۶.۶۹۸		۱۴۳.۶۰۳	۸۶۳.۳۹۴	۵۵.۴۴۰					۲۷۳.۱۴۴	۲۶۱.۸۰۰	۲۳.۵۳۲		۳۳۱.۰۸۴
قزوین						۱۶۶.۳۲۰				۳۷۰.۱۴۰	۵۱۸.۶۸۳			۷۸۹.۳۴۶		۱۰۲.۰۶۳		۱۰۳.۸۳۱	۱۳۰.۰۶۹	۱۳۲.۶۳۶
قم		۲۱۷.۶۶۸				۴۲۱.۷۲۳		۳۹.۰۱۹		۵۱۴.۰۸۹	۴۷۱.۰۳۶			۱.۰۹۵.۵۹۷		۳۰۸.۱۲۶	۶۰۶.۰۶۵	۸۷.۴۳۳		۳۱۱.۶۹۴
کردستان				۴۱.۱۰۹				۱۰۰.۳۲۱		۴۱۶.۹۰۰	۴۳۴.۹۷۱			۷۴۴.۴۴۹		۲۹۱.۱۲۱		۹۲.۴۷۳		۳۴۲.۵۳۱
کرمان	۲۱۵.۵۰۳	۳۵۹.۳۳۳				۲۲۰.۷۹۶		۷۸.۱۲۷		۲۵۹.۱۱۵	۵۳۹.۲۵۰		۴۲.۷۰۰	۸۳۲.۶۸۷	۵۵.۳۳۱	۱۹۷.۸۵۵	۳۳۳.۴۷۵	۱۱۵.۵۲۷		۲۶۷.۲۹۱
کرمانشاه								۸۱.۵۱۷		۲۱۰.۵۹۲	۴۲۱.۴۴۸		۳۷.۳۵۰	۷۲۸.۳۴۷		۱۷۶.۹۴۱		۵۵.۱۰۴		۲۳۸.۴۵۵
کهگیلویه و بویر احمد	۳۶۸.۹۵۲					۴۹۲.۸۰۰		۴۴۰.۷۵		۱۴۴.۶۰۷	۴۵۵.۴۳۳		۶۴.۶۷۵	۵۸۲.۴۹۸	۴۷.۷۷۵	۲۲۴.۱۰۳	۳۰۸.۰۰۰			۱۹۵.۱۳۲
گلستان	۲۳۹.۰۱۸					۲۵۱.۳۷۵		۷۵.۵۳۸		۳۶.۲۲۵	۵۵۶.۹۷۳	۳۳۸.۵۲۰		۵۳۸.۵۱۸	۳۶.۹۶۰	۱۵۳.۱۳۴	۳۲۰.۸۰۹	۴۵.۱۷۶		۱۹۵.۸۶۳
گیلان	۲۵۸.۷۲۰					۲۸۲.۳۳۸		۹۸.۶۲۳		۱۸۱.۴۷۵	۴۷۰.۹۰۳		۵۱.۹۲۶	۸۸۰.۷۶۵	۳۹.۹۶۱	۲۴۵.۰۷۷	۳۱۳.۵۱۶	۶۹.۱۱۵		۳۱۱.۳۲۹
لرستان	۱۹۷.۱۲۰							۳۰.۳۳۸		۲۵۸.۱۶۲	۴۲۴.۰۴۶			۸۸۲.۹۵۶		۲۳۵.۰۶۷		۱۷۸.۱۳۵		۲۸۷.۳۵۶
مازندران	۶۵.۳۳۳		۳۴۹.۵۸۴					۴۹.۲۸۰		۱۲۶.۴۳۴	۴۲۴.۲۰۳		۶۱۷.۰۵۶	۶۱۷.۰۵۶		۲۰۸.۰۶۹	۲۳۵.۱۵۴	۷۸.۳۴۴		۲۵۲.۱۰۵
مرکزی	۲۰۸.۷۰۲	۱۸۵.۴۴۹			۱۰۵.۰۴۹	۳۳۵.۵۷۳		۱۱۵.۶۶۸		۲۳۷.۲۳۶	۵۰۸.۰۹۲		۷۷۸.۴۳۰	۴۶.۷۳۷	۲۷۳.۵۵۳	۳۴۸.۰۲۶	۱۶۶.۴۰۸			۳۲۵.۰۸۵
هرمزگان										۸۱.۸۸۹	۵۱۸.۹۳۵			۸۱۴.۰۹۹		۲۷۶.۷۵۲		۷۲.۰۳۶		۳۶۸.۲۳۴
همدان									۴۳۴.۵۳۵	۱۰۰.۵۰۱۵	۱۳۶.۵۰۰			۸۱۱.۶۵۶		۳۳۹.۱۰۸				۴۹۳.۱۳۸
یزد	۱۴۹.۹۸۳	۲۴۱.۴۷۲		۷۵.۸۹۴		۲۳۱.۸۴۴		۶۹.۳۶۸		۷۶.۱۲۶	۲۵۳.۰۳۲		۱۱۲.۵۴۵	۸۰۰.۲۶۶		۹۰.۳۴۴	۱۵۰.۳۰۴	۶۵.۵۳۹		۱۳۴.۷۶۰
جمع کل	۱۲۷.۸۹۸	۱۳۰.۹۹۶	۳۴۹.۵۲۷	۵۲.۱۲۴	۲۵۴.۹۳۲	۱۲۵.۸۳۱	۶۳۶.۶۹۸	۸۷.۵۰۰	۲۸.۹۶۸	۹۹.۰۶۰	۴۱۴.۴۶۹	۱۹۳.۰۶۳	۹.۵۹۷	۶۲۴.۳۸۰	۴۰.۴۱۷	۲۱۰.۸۰۹	۷۴.۸۶۸	۶۰.۲۸۵	۴۳۹.۴۶۸	۲۱۲.۹۰۸

جدول شماره ۱۳

تعداد ویزیت فوق تخصصی به تفکیک رشته تحصیلی و استان

استان	ارولوژی	اعصاب و روان	جراحی	جراحی پلاستیک	چشم	خون و انکولوژی	داخلی	داخلی مغز و اعصاب	رادیوتراپی	روماتولوژی	ریه	عفونی	غدد	قلب و عروق	کلیه	کودکان	گوارش	سایر تخصص‌ها	جمع کل
آذربایجان شرقی	۰	۶۳،۲۱۶	۲،۸۶۶	۹۴۵	۰	۱۱،۶۱۳	۰	۴۵۱	۰	۱،۰۵۴	۱۱،۷۹۹	۰	۲۸،۹۳۸	۸،۴۷۲	۴۳۸	۱۱،۱۱۴	۴،۱۰۰	۱،۱۹۰	۱۴۶،۱۹۷
آذربایجان غربی	۰	۳۹،۹۵۳	۰	۰	۰	۵،۲۶۳	۰	۰	۰	۳،۸۵۴	۴،۳۳۲	۰	۶،۴۰۴	۱،۲۹۶	۲۰،۹۲	۲،۳۳۲	۱۷،۲۴۶	۰	۷۲،۷۷۲
اردبیل	۰	۳۹،۶۲۰	۳،۲۷۸	۰	۰	۰	۰	۰	۰	۰	۰	۰	۰	۱،۳۵۹	۰	۱۰،۴۹۴	۰	۲۱،۷۷۰	۶۶،۵۳۱
اصفهان	۰	۸۵،۸۴۳	۸۳۵	۵۴۳	۰	۱۴،۹۵۲	۳،۷۰۸	۶۴۵	۰	۱۵،۰۲۰	۱۵،۴۸۵	۰	۲۷،۸۷۶	۱۷،۹۳۷	۹،۶۴۱	۱۴،۰۷۳	۲۴،۹۴۹	۲۸،۷۲۵	۲۶۰،۲۳۲
البرز	۰	۰	۰	۰	۰	۰	۰	۰	۰	۴۱	۰	۰	۹،۶۳۳	۸۴۵	۰	۱۰،۰۷۲	۱،۷۸۳	۰	۲۲،۳۷۴
ایلام	۰	۳۱۷	۰	۰	۰	۲،۴۸۴	۰	۰	۰	۰	۴،۵۸۹	۰	۰	۵،۰۰۸	۴،۳۳۵	۱۳،۵۳۰	۱۹،۹۰۳	۱،۹۰۸	۵۲۰،۰۶۴
بوشهر	۰	۱۴،۷۲۲	۰	۰	۰	۴،۵۰۸	۰	۰	۰	۶،۴۴۸	۴،۲۹۸	۰	۱۹،۷۶۸	۰	۱،۴۱۲	۵۹۹	۳،۱۵۸	۰	۵۴،۹۱۳
تهران	۵۳۴	۲۸،۴۵۷	۰	۱۹۰	۱،۷۹۰	۳،۱۶۸	۰	۴۷۳	۰	۲۲۹	۱،۴۶۳	۱،۷۸۹	۰	۵،۱۹۳	۰	۳،۷۹۷	۴،۰۷۲	۰	۵۱،۱۵۵
چهار محال بختیاری	۰	۰	۰	۰	۰	۳۰،۲۳	۰	۰	۰	۹۵۳	۶،۹۸۰	۰	۷،۰۶۵	۶۴۶	۰	۴،۲۵۰	۵،۳۱۰	۱،۰۰۸	۳۹،۲۳۵
خراسان جنوبی	۰	۰	۰	۰	۰	۰	۰	۰	۰	۰	۲،۸۲۷	۰	۰	۳،۶۳۸	۰	۰	۰	۹۱	۶،۵۵۶
خراسان رضوی	۰	۲۷۵،۸۰۰	۱۱،۲۱۴	۱۳۹	۰	۴،۲۰۳	۳۴۷	۰	۰	۲۶،۰۵۳	۲۴،۴۴۴	۰	۳۲،۴۲۷	۱۲،۴۰۱	۰	۱۸،۶۰۲	۴۵،۲۴۸	۱،۶۱۹	۴۵۲،۴۹۷
خراسان شمالی	۰	۱۸،۱۷۱	۳۷۷	۰	۰	۳۲۲	۰	۰	۰	۰	۴،۴۹۹	۷۷	۹،۸۷۰	۰	۰	۵،۸۳۱	۹،۶۳۴	۰	۴۸،۷۸۱
خوزستان	۰	۵۳،۱۹۴	۶۹۲	۰	۰	۰	۰	۰	۰	۲،۲۱۸	۰	۰	۶،۰۶۴	۲،۱۷۶	۶،۰۶۶	۵،۱۱۰	۱۰،۳۷۹	۰	۸۵،۸۹۹
زنجان	۰	۱۲،۸۳۴	۸۲۱	۸۵	۰	۱۷۱	۰	۰	۰	۴،۶۰۲	۱،۵۹۸	۰	۴،۲۹۲	۰	۳،۹۱۰	۱،۸۴۶	۴،۵۴۳	۷۱۸	۳۵،۴۲۰
سمنان	۰	۶،۸۹۶	۰	۰	۰	۱،۱۵۷	۰	۰	۰	۱،۹۴۰	۸۱۵	۰	۲،۴۱۱	۱،۸۷۷	۲،۸۴۷	۹۶۲	۶،۶۰۸	۰	۲۵،۵۱۳
سیستان و بلوچستان	۷،۱۲۴	۳۳،۳۱۸	۰	۰	۰	۱۵،۱۴۹	۰	۰	۰	۲،۷۹۴	۲۰،۰۷۰	۰	۸،۸۵۸	۵،۵۸۵	۰	۲۲،۳۴۴	۱۶،۸۰۶	۰	۱۳۲،۰۴۸
فارس	۰	۶۰،۱۳۰	۰	۰	۰	۲،۴۵۷	۸۵۶	۰	۰	۵۱۸	۳۸،۹۷۸	۰	۱۲۰	۱۱،۲۷۰	۱،۳۴۱	۷،۲۳۷	۱۸،۲۴۷	۰	۱۴۱،۲۵۴
قزوین	۰	۷،۹۸۷	۱،۸۹۵	۰	۰	۲،۹۰۳	۰	۳،۰۵۷	۰	۴،۷۴۳	۲،۵۱۴	۰	۶،۵۲۰	۲۰،۲۱	۲،۸۰۱	۲۴	۵،۰۹۷	۰	۳۹،۵۶۲
قم	۰	۲۲،۲۶۸	۰	۰	۰	۰	۰	۰	۰	۶،۵۸۱	۸،۳۷۶	۲،۲۵۰	۱۰،۸۶۰	۲،۱۵۵	۶،۳۷۹	۶،۸۷۵	۱۵،۲۲۲	۰	۸۰،۹۶۶
کردستان	۰	۳۷،۴۸۳	۰	۰	۰	۱۰،۶۴۲	۰	۰	۰	۳،۲۴۳	۵،۳۴۷	۰	۸،۳۹۸	۵۷۲	۵،۴۶۴	۶،۲۵۵	۲۵،۲۸۸	۱،۹۴۹	۹۴،۷۴۱
کرمان	۰	۳۵،۵۵۴	۳،۲۳۰	۴۱۲	۰	۹،۰۲۹	۰	۰	۰	۶،۴۴۷	۱۲،۰۶۰	۰	۱۴،۸۲۶	۳،۷۷۶	۹،۶۴۲	۱۷،۰۵۳	۱۳،۴۴۹	۱،۲۰۳	۱۲۶،۶۸۱
کرمانشاه	۰	۲۹،۴۰۶	۰	۰	۰	۹،۹۳۲	۵،۱۲۱	۰	۰	۵،۶۸۰	۳،۰۷۵	۰	۵،۷۰۶	۸،۳۹۸	۰	۳،۴۵۲	۱۳،۳۳۷	۲۶۶	۸۴،۳۷۳
کهگیلویه و بویر احمد	۰	۱۰،۵۶۶	۰	۰	۰	۰	۷،۸۶۶	۰	۰	۰	۰	۰	۱۳،۹۲۲	۰	۰	۳،۸۲۰	۱۲،۴۵۱	۰	۵۸،۴۸۱
گلستان	۰	۴۷،۱۹۵	۰	۵۹۴	۰	۴،۵۶۳	۰	۰	۰	۱۱،۷۸۲	۲،۸۴۰	۰	۱۷،۲۳۹	۲،۴۸۴	۱۲،۵۰۸	۹،۱۷۵	۳۱،۶۱۳	۱،۸۴۴	۱۳۱،۸۳۷
گیلان	۰	۵۱،۲۱۶	۱۶۲	۰	۰	۰	۰	۰	۰	۸،۳۹۰	۰	۰	۴،۴۱۵	۳،۸۲۰	۸،۲۰۲	۶،۲۵۸	۶،۴۷۰	۰	۸۸،۹۳۳
لرستان	۰	۱۷،۶۶۵	۰	۰	۰	۶،۴۹۳	۰	۰	۳۹۸	۰	۶،۹۳۶	۴،۱۹۸	۳،۶۴۸	۳،۱۷۱	۹،۲۵۸	۲،۲۴۰	۶،۷۳۴	۰	۶۰،۷۴۱
مازندران	۰	۳۰،۶۵۹	۵،۵۵۳	۰	۰	۵،۷۲۵	۰	۰	۰	۱،۲۲۱	۷،۷۸۹	۰	۵،۴۴۱	۱۱،۰۵۶	۳،۹۰۱	۶،۵۵۵	۶،۵۳۸	۱،۵۴۲	۸۵،۹۸۰
مرکزی	۰	۱۶،۵۵۶	۲،۷۳۷	۵۳۲	۰	۸،۹۴۱	۰	۰	۰	۴،۵۶۹	۴،۳۳۵	۰	۵،۴۲۳	۳،۷۱۵	۵،۷۷۳	۷۰۹	۹،۲۱۷	۱،۴۱۶	۶۳،۸۱۳
هرمزگان	۰	۱۳،۸۵۳	۹۲۳	۰	۰	۹،۰۶۳	۰	۱،۰۸۶	۰	۵،۳۱۶	۴،۰۳۶	۲،۰۱۲	۲،۰۵۹	۶،۸۷۷	۱۰،۶۹۵	۱۳۳	۱۱،۱۷۷	۲،۹۰۷	۷۰،۱۳۷
همدان	۰	۳۱،۸۲۵	۱،۹۶۵	۲۰	۳،۰۷۲	۲،۸۴۹	۰	۰	۰	۷،۸۶۳	۴،۴۶۲	۰	۱۳،۱۶۰	۰	۵،۱۳۹	۱۰۴	۱۳،۰۴۰	۱،۶۲۸	۸۵،۱۲۷
یزد	۰	۵،۲۱۳	۵۶۴	۳۱۹	۰	۹،۳۸۶	۰	۰	۰	۹،۹۱۰	۷،۸۸۳	۰	۹،۷۶۶	۰	۱۴،۲۷۴	۲،۴۶۴	۱۶،۶۵۴	۲،۴۰۹	۷۸،۹۴۲
جمع کل	۷،۶۵۸	۱۰،۵۹۹،۱۷	۳۷،۱۱۲	۳،۷۷۹	۱۴،۷۱۸	۱۴۷،۹۹۶	۱۷،۸۹۸	۵،۷۱۲	۳۹۸	۱۴۱،۴۶۹	۲۱۱،۷۳۰	۱۰،۳۳۶	۲۸۵،۱۰۹	۱۲۵،۸۴۹	۱۲۶،۲۰۸	۱۹۷،۵۱۰	۳۶۸،۲۷۳	۷۲،۱۹۳	۲،۸۳۳،۷۵۵

جدول شماره ۱۴

تعداد خدمت فوق تخصص به تفکیک رشته تحصیلی و استان

استان	اعصاب و روان	جراحی	چشم	خون و انکولوژی	داخلی	داخلی مغز و اعصاب	رادیوتراپی	روماتولوژی	ریه	عفونی	غدد	قلب و عروق	کلیه	کودکان	گوارش	سایر تخصص‌ها	جمع کل
آذربایجان شرقی	۶۱۰	۰	۰	۰	۰	۵۰	۰	۰	۳۹۲	۰	۲	۴۸۰۹	۰	۱۰۰۱۱	۰	۲۵۳	۷۰۱۲۷
آذربایجان غربی	۰	۰	۰	۰	۰	۰	۰	۰	۳۴۴	۰	۰	۵۷۰	۰	۰	۲۶۷	۰	۱۰۱۸۱
اردبیل	۱۸۷۶	۰	۰	۰	۰	۰	۰	۰	۰	۰	۰	۱۰۲۳۲	۰	۳۹۹	۰	۱۰۴۹۸	۵۰۰۰۵
اصفهان	۱۳۰	۰	۰	۱۸۳۳	۰	۰	۰	۱۲	۰	۰	۰	۱۰۷۳۱	۰	۱۰۰۷۳	۵۱۱	۱۳۰	۵۰۴۲۰
البرز	۰	۰	۰	۰	۰	۰	۰	۰	۰	۰	۱	۳۳۰	۰	۳۱۸	۰	۰	۶۴۹
ایلام	۰	۰	۰	۰	۰	۰	۰	۰	۱۰۱۸۱	۰	۰	۴۰۳۳۲	۰	۳۵۰	۰	۱۱۸	۵۰۹۸۱
بوشهر	۰	۰	۰	۴۰۴۴۲	۰	۰	۰	۰	۰	۰	۰	۰	۰	۰	۳۰۱۰۳	۰	۷۰۵۴۵
تهران	۵۵۵	۰	۰	۰	۰	۷۴	۰	۱	۲۵۲	۳۳	۰	۱۰۹۶۵	۰	۶۴	۰	۰	۲۰۹۴۳
چهارمحال بختیاری	۰	۰	۰	۳۳۳	۰	۰	۰	۰	۱۰۰۰۲	۰	۷	۲۳۲	۰	۴۰۴	۶۴۴	۰	۲۰۶۲۲
خراسان جنوبی	۰	۰	۰	۰	۰	۰	۰	۰	۲۰	۰	۰	۳۴۵	۰	۰	۰	۰	۳۶۵
خراسان رضوی	۱۰۳۴۹	۲۷۱	۰	۷۵	۵۳	۰	۰	۳۳۰	۵۱۰۵	۰	۱۱۵	۲۰۷۲۶	۰	۴۰۲۸۰	۵۰۱۹۰	۰	۱۹۰۵۹۴
خراسان شمالی	۰	۰	۰	۰	۰	۰	۰	۰	۵۱۴۳۰	۰	۲۲	۰	۰	۰	۵۶۶	۰	۶۰۰۱۸
خوزستان	۴۰۶۳۳	۰	۰	۰	۰	۰	۰	۰	۰	۰	۰	۱۰۲۴۴	۰	۰	۴۴۸	۰	۶۰۳۲۵
زنجان	۰	۰	۰	۰	۰	۰	۰	۰	۰	۰	۰	۰	۰	۳۲۱	۱۲۸	۰	۴۴۹
سمنان	۰	۰	۰	۰	۰	۰	۰	۰	۰	۰	۰	۱۰۰۹۳	۰	۳۲۸	۰	۰	۱۰۴۲۱
سیستان و بلوچستان	۷۲۱	۰	۰	۰	۰	۰	۰	۰	۵۳۲	۰	۰	۲۰۲۶۶	۰	۱۰۸۴۲	۲۰۰۴۴	۰	۷۰۴۰۵
فارس	۰	۰	۰	۸۴	۰	۰	۰	۰	۰	۰	۰	۹۰۳۸۳	۰	۰	۲۰۵۹۰	۰	۱۲۰۰۵۷
قزوین	۰	۰	۰	۰	۰	۰	۰	۰	۲۴۴	۰	۰	۱۰۷۳۴	۰	۰	۷۶	۰	۲۰۰۵۴
قم	۱۷۷	۰	۰	۰	۰	۰	۰	۰	۷۰۲	۰	۰	۱۰۱۷۴	۰	۱۰۳۱۴	۱۰۱۲۱	۰	۴۰۴۸۸
کردستان	۲	۰	۰	۱۰۴۸۱	۰	۰	۰	۰	۱۰۵۱۳	۰	۰	۱۸	۰	۱۰۴۶۳	۲۰۷۴۶	۴۳۶	۷۰۶۵۹
کرمان	۳۱۳	۴۸	۰	۷	۰	۰	۰	۰	۱۰۳۴۷	۰	۳	۶۴۸	۰	۲۰۵۸۶	۱۰۴۹۹	۱	۶۰۴۵۲
کرمانشاه	۰	۰	۰	۸۰	۰	۰	۰	۰	۰	۰	۳	۳۰۱۶۷	۰	۰	۰	۰	۳۰۲۵۰
کهگیلویه و بویر احمد	۱۸۴	۰	۱۰۰۸۰	۰	۰	۴۴۴	۰	۰	۰	۰	۰	۰	۰	۰	۲۰۳۴۷	۰	۴۰۰۵۵
گلستان	۲۱۴	۰	۰	۰	۰	۰	۰	۰	۰	۰	۰	۱۰۰۸۲	۰	۱۰۲۶۵	۲۰۶۷۶	۰	۵۰۳۳۷
گیلان	۳۰۴۹۸	۰	۰	۰	۰	۰	۰	۰	۰	۰	۰	۳۰۳۸۰	۰	۷۲۷	۸۳۰	۰	۸۰۴۳۵
لرستان	۰	۰	۰	۰	۰	۰	۴	۰	۱۰۹۵۴	۰	۰	۲۰۳۱۲	۵۹۷	۲۲۶	۷۲۸	۰	۵۰۸۲۱
مازندران	۶۶۹	۰	۰	۰	۰	۰	۰	۰	۱۰۴۱۷	۰	۰	۵۰۴۳۵	۰	۴۹۸	۱۵۱	۰	۸۰۱۷۰
مرکزی	۱	۸۳	۰	۰	۰	۰	۰	۰	۳۸	۰	۰	۲۰۳۰۴	۰	۱۹۳	۲۰۳۸۳	۲۹۷	۵۰۲۹۹
هرمزگان	۹۱	۰	۰	۰	۰	۰	۰	۰	۷۴۵	۰	۰	۵۰۸۹۰	۱	۰	۱۰۷۹۱	۰	۹۰۱۰۰
همدان	۰	۰	۰	۰	۰	۰	۰	۰	۱۰۱۸۸	۰	۰	۰	۰	۳۵۹	۱۰۷	۱۸۴	۱۰۸۳۸
یزد	۰	۰	۰	۰	۰	۰	۰	۰	۲۰۴۵۸	۰	۰	۰	۵۱	۴۰۵	۱۰۶۷۱	۴۶۹	۵۰۰۵۴
جمع کل	۱۵۰۰۲۳	۴۰۲	۱۰۰۸۰	۸۰۳۳۵	۴۹۷	۷۰۶	۴	۴۴۳	۲۵۰۸۶۴	۳۳	۱۵۳	۵۹۰۴۰۲	۶۴۹	۱۹۰۵۲۶	۳۳۰۶۱۷	۳۰۳۸۶	۱۶۹۰۱۱۹

جدول شماره ۱۵

مجموع تعداد ویزیت و خدمت فوق تخصص به تفکیک رشته تحصیلی و استان

استان	ارولوژی	اعصاب و روان	جراحی	جراحی پلاستیکی	چشم	خون و انکولوژی	داخلی	داخلی مغز و اعصاب	رادیوتراپی	روماتولوژی	ریه	عفونی	غدد	قلب و عروق	کلیه	کودکان	گوارش	سایر تخصص‌ها	جمع کل
آذربایجان شرقی	۰	۶۳,۸۲۶	۲,۸۶۶	۹۴۵	۰	۱۱,۶۱۳	۰	۵۰۱	۰	۱,۰۵۴	۱۲,۱۹۱	۰	۲۸,۹۴۰	۱۳,۲۸۲	۴۳۸	۱۲,۱۲۵	۴,۱۰۰	۱,۴۴۳	۱۵۳,۳۲۴
آذربایجان غربی	۰	۳۹,۹۵۳	۰	۰	۰	۵,۲۶۳	۰	۰	۰	۳,۸۵۴	۴,۶۷۶	۰	۶,۴۰۴	۱,۸۶۶	۲,۰۹۲	۲,۳۳۲	۱۷,۵۱۳	۰	۷۳,۹۵۳
اردبیل	۰	۳۱,۴۹۶	۳,۲۷۸	۰	۰	۰	۰	۰	۰	۰	۰	۰	۰	۲,۵۹۱	۰	۱۰,۸۹۳	۰	۲۳,۲۶۸	۷۱,۵۲۶
اصفهان	۰	۸۵,۹۷۳	۸۳۵	۵۴۳	۰	۱۶,۷۸۵	۳,۷۰۸	۶۴۵	۰	۱۵,۰۳۲	۱۵,۴۸۵	۰	۲۷,۸۷۶	۱۹,۶۶۸	۹,۶۴۱	۱۵,۱۴۶	۲۵,۴۶۰	۲۸,۸۵۵	۲۶۵,۶۵۲
البرز	۰	۰	۰	۰	۰	۰	۰	۰	۰	۴۱	۰	۰	۹,۶۳۴	۱,۱۷۵	۰	۱۰,۳۹۰	۱,۷۸۳	۰	۲۳,۰۲۳
ایلام	۰	۳۱۷	۰	۰	۰	۲,۴۸۴	۰	۰	۰	۰	۵,۷۷۰	۰	۰	۹,۳۴۰	۴,۳۳۵	۱۳,۳۸۰	۱۹,۹۰۳	۲,۰۲۶	۵۸,۰۴۵
بوشهر	۰	۱۴,۷۲۲	۰	۰	۰	۸,۹۵۰	۰	۰	۰	۶,۴۴۸	۴,۳۹۸	۰	۱۹,۷۶۸	۰	۱,۴۱۲	۵۹۹	۶,۲۶۱	۰	۶۲,۴۵۸
تهران	۵۳۴	۳۹,۰۱۲	۰	۱۹۰	۱,۷۹۰	۳,۱۶۸	۰	۵۴۷	۰	۲۳۰	۱,۷۱۵	۱,۸۲۲	۰	۷,۱۵۸	۰	۳,۸۶۱	۴,۰۷۲	۰	۵۴,۰۹۸
چهار محال بختیاری	۰	۰	۰	۰	۰	۳,۳۵۶	۰	۰	۰	۹۵۳	۷,۹۸۲	۰	۷,۰۷۲	۸۷۸	۰	۴,۶۵۴	۵,۹۵۴	۱,۰۰۸	۳۱,۸۵۷
خراسان جنوبی	۰	۰	۰	۰	۰	۰	۰	۰	۰	۰	۲,۸۴۷	۰	۰	۳,۹۸۳	۰	۰	۰	۹۱	۶,۹۲۱
خراسان رضوی	۰	۲۷۷,۱۴۹	۱۱,۴۸۵	۱۳۹	۰	۴,۲۷۸	۴۰۰	۰	۰	۲۶,۴۸۳	۲۹,۵۴۹	۰	۳۲,۵۴۲	۱۵,۱۲۷	۰	۲۲,۸۸۲	۵۰,۴۳۸	۱,۶۱۹	۴۷۲,۰۹۱
خراسان شمالی	۰	۱۸,۱۷۱	۳۷۷	۰	۰	۳۲۲	۰	۰	۰	۰	۹,۹۲۹	۷۷	۹,۸۹۲	۰	۰	۵,۸۳۱	۱۰,۲۰۰	۰	۵۴,۷۹۹
خوزستان	۰	۵۷,۸۲۷	۶۹۲	۰	۰	۰	۰	۰	۰	۲,۲۱۸	۰	۰	۶,۰۶۴	۳,۴۲۰	۶,۰۶۶	۵,۱۱۰	۱۰,۸۲۷	۰	۹۲,۲۲۴
زنجان	۰	۱۲,۸۳۴	۸۲۱	۸۵	۰	۱۷۱	۰	۰	۰	۴,۶۰۲	۱,۵۹۸	۰	۴,۲۹۲	۰	۳,۹۱۰	۲,۱۶۷	۴,۶۷۱	۷۱۸	۳۵,۸۶۹
سمنان	۰	۶,۸۹۶	۰	۰	۰	۱,۱۵۷	۰	۰	۰	۱,۹۴۰	۸۱۵	۰	۲,۴۱۱	۲,۹۷۰	۲,۸۴۷	۱,۲۹۰	۶,۶۰۸	۰	۲۶,۹۳۴
سیستان و بلوچستان	۷,۱۲۴	۳۴,۰۳۹	۰	۰	۰	۱۵,۱۴۹	۰	۰	۰	۲,۷۹۴	۲,۰۶۰۲	۰	۸,۸۵۸	۷,۸۵۱	۰	۲۴,۱۸۶	۱۸,۸۵۰	۰	۱۳۹,۴۵۳
فارس	۰	۶۰,۱۲۰	۰	۰	۰	۲,۵۴۱	۸۵۶	۰	۰	۵۱۸	۳۸,۹۷۸	۰	۱۲۰	۲,۰۷۵۳	۱,۳۴۱	۷,۲۳۷	۲,۰۸۳۷	۰	۱۵۳,۳۱۱
قزوین	۰	۷,۹۸۷	۱,۸۹۵	۰	۰	۲,۹۰۳	۰	۳,۰۵۷	۰	۴,۷۴۳	۲,۷۵۸	۰	۶,۵۲۰	۳,۷۵۵	۲,۸۰۱	۲۴	۵,۱۷۳	۰	۴۱,۶۱۶
قم	۰	۲۲,۴۴۵	۰	۰	۰	۰	۰	۰	۰	۶,۵۸۱	۹,۰۷۸	۲,۳۵۰	۱۰,۸۶۰	۳,۳۲۹	۶,۳۷۹	۸,۱۸۹	۱۶,۳۴۳	۰	۸۵,۴۵۴
کردستان	۰	۳۷,۴۸۵	۰	۰	۰	۱۲,۱۲۳	۰	۰	۰	۳,۲۴۳	۶,۸۶۰	۰	۸,۳۹۸	۵۹۰	۵,۴۶۴	۷,۸۱۸	۲۸,۰۳۴	۲,۳۸۵	۱۰۲,۴۰۰
کرمان	۰	۳۵,۸۶۷	۳,۲۷۸	۴۱۲	۰	۹,۰۳۶	۰	۰	۰	۶,۴۴۷	۱۳,۴۰۷	۰	۱۴,۸۲۹	۴,۴۲۴	۹,۶۴۲	۱۹,۶۳۹	۱۴,۹۴۸	۱,۲۰۴	۱۳۳,۱۲۳
کرمانشاه	۰	۲۹,۴۰۶	۰	۰	۰	۱۰,۰۱۲	۵,۱۲۱	۰	۰	۵,۶۸۰	۳,۰۷۵	۰	۵,۷۰۹	۱۱,۵۶۵	۰	۳,۴۵۲	۱۳,۳۳۷	۲۶۶	۸۷,۶۲۳
کهگیلویه و بویر احمد	۰	۱۰,۷۵۰	۰	۰	۱۰,۹۳۶	۰	۸,۳۱۰	۰	۰	۰	۰	۰	۱۳,۹۲۲	۰	۰	۳,۸۲۰	۱۴,۷۹۸	۰	۶۲,۵۳۶
گلستان	۰	۴۷,۴۰۹	۰	۵۹۴	۰	۴,۵۶۳	۰	۰	۰	۱۱,۷۸۲	۲,۸۴۰	۰	۱۷,۲۳۹	۳,۵۶۶	۱۲,۵۰۸	۲۴,۲۸۹	۱,۵۴۴	۱,۸۴۴	۱۳۷,۱۷۴
گیلان	۰	۵۴,۷۱۴	۱۶۲	۰	۰	۰	۰	۰	۰	۸,۳۹۰	۰	۰	۴,۴۱۵	۷,۲۰۰	۸,۲۰۲	۶,۹۸۵	۷,۳۰۰	۰	۹۷,۳۶۸
لرستان	۰	۱۷,۶۶۵	۰	۰	۰	۶,۴۹۳	۰	۰	۳۰۲	۰	۸,۸۹۰	۴,۱۹۸	۳,۶۴۸	۵,۴۸۳	۹,۸۵۵	۲,۵۶۶	۷,۴۶۲	۰	۶۶,۵۶۲
مازندران	۰	۳۱,۳۲۸	۵,۵۵۳	۰	۰	۵,۷۲۵	۰	۰	۰	۱,۲۲۱	۹,۲۰۶	۰	۵,۴۴۱	۱۶,۴۹۱	۳,۹۰۱	۷,۰۵۳	۶,۶۸۹	۱,۵۴۲	۹۴,۱۵۰
مرکزی	۰	۱۶,۵۵۷	۲,۸۲۰	۵۳۲	۰	۸,۹۴۱	۰	۰	۰	۴,۵۶۹	۴,۲۳۳	۰	۵,۴۲۳	۶,۰۱۹	۵,۷۷۳	۹۰۲	۱۱,۶۰۰	۱,۷۱۳	۶۹,۱۲۲
هرمزگان	۰	۱۳,۹۴۴	۹۲۳	۰	۰	۹,۰۶۳	۰	۱,۶۶۸	۰	۵,۳۱۶	۴,۷۸۱	۲,۰۱۲	۲,۰۵۹	۱۲,۷۶۷	۱۰,۶۹۶	۱۳۳	۱۲,۹۶۸	۲,۹۰۷	۷۹,۲۳۷
همدان	۰	۳۱,۸۲۵	۱,۹۶۵	۲۰	۳,۰۷۲	۲,۸۴۹	۰	۰	۰	۷,۸۶۳	۵,۶۵۰	۰	۱۳,۱۶۰	۰	۵,۱۳۹	۴۶۳	۱۳,۱۴۷	۱,۸۱۲	۸۶,۹۶۵
یزد	۰	۵,۲۱۳	۵۶۴	۳۱۹	۰	۹,۳۸۶	۰	۰	۰	۹,۹۱۰	۱۰,۳۴۱	۰	۹,۷۶۶	۰	۱۴,۴۲۵	۲,۸۶۹	۱۸,۳۳۵	۲,۸۷۸	۸۳,۹۹۶
جمع کل	۷,۶۵۸	۱,۰۷۴,۹۴۰	۳۷,۵۱۴	۳,۷۷۹	۱۵,۷۹۸	۱۵۶,۳۳۱	۱۸,۳۹۵	۶,۴۱۸	۳۰۲	۱۴۱,۹۱۲	۲۳۷,۵۹۴	۱۰,۳۵۹	۲۸۵,۲۶۲	۱۸۵,۲۵۱	۱۲۶,۸۵۷	۲۱۷,۰۲۶	۴۰۱,۸۹۰	۷۵,۵۷۹	۳,۰۰۲,۸۷۴

جدول شماره ۱۶

درصد تجویز خدمت فوق تخصصی به تفکیک رشته تحصیلی و استان

استان	اعصاب و روان	جراحی	چشم	خون و انکولوژی	داخلی	داخلی مغز و اعصاب	رادیوتراپی	روماتولوژی	ریه	عفونی	غدد	قلب و عروق	کلیه	کودکان	گوارش	سایر تخصص‌ها	جمع کل
آذربایجان شرقی	۱٪	۰٪	۰٪	۰٪	۰٪	۱۰٪	۰٪	۰٪	۳٪	۰٪	۰٪	۳۶٪	۰٪	۸٪	۰٪	۱۸٪	۵٪
آذربایجان غربی	۰٪	۰٪	۰٪	۰٪	۰٪	۰٪	۰٪	۰٪	۷٪	۰٪	۰٪	۳۱٪	۰٪	۰٪	۲٪	۰٪	۲٪
اردبیل	۶٪	۰٪	۰٪	۰٪	۰٪	۰٪	۰٪	۰٪	۰٪	۰٪	۰٪	۴۸٪	۰٪	۴٪	۰٪	۶٪	۷٪
اصفهان	۰٪	۰٪	۰٪	۱۱٪	۰٪	۰٪	۰٪	۰٪	۰٪	۰٪	۰٪	۹٪	۰٪	۷٪	۲٪	۰٪	۲٪
البرز	۰٪	۰٪	۰٪	۰٪	۰٪	۰٪	۰٪	۰٪	۰٪	۰٪	۰٪	۲۸٪	۰٪	۳٪	۰٪	۰٪	۳٪
ایلام	۰٪	۰٪	۰٪	۰٪	۰٪	۰٪	۰٪	۰٪	۲۰٪	۰٪	۰٪	۴۶٪	۰٪	۳٪	۰٪	۶٪	۱۰٪
بوشهر	۰٪	۰٪	۰٪	۵۰٪	۰٪	۰٪	۰٪	۰٪	۰٪	۰٪	۰٪	۰٪	۰٪	۰٪	۵۰٪	۰٪	۱۲٪
تهران	۳٪	۰٪	۰٪	۰٪	۰٪	۱۳٪	۰٪	۰٪	۱۵٪	۲٪	۰٪	۲۷٪	۰٪	۲٪	۰٪	۰٪	۵٪
چهارمحال بختیاری	۰٪	۰٪	۰٪	۱۰٪	۰٪	۰٪	۰٪	۰٪	۱۳٪	۰٪	۰٪	۲۶٪	۰٪	۹٪	۱۱٪	۰٪	۸٪
خراسان جنوبی	۰٪	۰٪	۰٪	۰٪	۰٪	۰٪	۰٪	۰٪	۱٪	۰٪	۰٪	۹٪	۰٪	۰٪	۰٪	۰٪	۵٪
خراسان رضوی	۰٪	۳٪	۰٪	۳٪	۱۳٪	۰٪	۰٪	۳٪	۱۷٪	۰٪	۰٪	۱۸٪	۰٪	۱۹٪	۱۰٪	۰٪	۴٪
خراسان شمالی	۰٪	۰٪	۰٪	۰٪	۰٪	۰٪	۰٪	۰٪	۵۵٪	۰٪	۰٪	۰٪	۰٪	۰٪	۶٪	۰٪	۱۱٪
خوزستان	۸٪	۰٪	۰٪	۰٪	۰٪	۰٪	۰٪	۰٪	۰٪	۰٪	۰٪	۳۶٪	۰٪	۰٪	۴٪	۰٪	۷٪
زنجان	۰٪	۰٪	۰٪	۰٪	۰٪	۰٪	۰٪	۰٪	۰٪	۰٪	۰٪	۰٪	۰٪	۱۵٪	۳٪	۰٪	۱٪
سمنان	۰٪	۰٪	۰٪	۰٪	۰٪	۰٪	۰٪	۰٪	۰٪	۰٪	۰٪	۳۷٪	۰٪	۲۵٪	۰٪	۰٪	۵٪
سیستان و بلوچستان	۳٪	۰٪	۰٪	۰٪	۰٪	۰٪	۰٪	۰٪	۳٪	۰٪	۰٪	۲۹٪	۰٪	۸٪	۱۱٪	۰٪	۵٪
فارس	۰٪	۰٪	۰٪	۳٪	۰٪	۰٪	۰٪	۰٪	۰٪	۰٪	۰٪	۴۵٪	۰٪	۰٪	۱۲٪	۰٪	۸٪
قزوین	۰٪	۰٪	۰٪	۰٪	۰٪	۰٪	۰٪	۰٪	۹٪	۰٪	۰٪	۴۶٪	۰٪	۰٪	۱٪	۰٪	۵٪
قم	۱٪	۰٪	۰٪	۰٪	۰٪	۰٪	۰٪	۰٪	۸٪	۰٪	۰٪	۳۵٪	۰٪	۱۶٪	۷٪	۰٪	۵٪
کردستان	۰٪	۰٪	۰٪	۱۳٪	۰٪	۰٪	۰٪	۰٪	۲۳٪	۰٪	۰٪	۳٪	۰٪	۱۹٪	۱۰٪	۱۸٪	۷٪
کرمان	۱٪	۱٪	۰٪	۰٪	۰٪	۰٪	۰٪	۰٪	۱۰٪	۰٪	۰٪	۱۵٪	۰٪	۱۳٪	۱۰٪	۰٪	۵٪
کرمانشاه	۰٪	۰٪	۰٪	۱٪	۰٪	۰٪	۰٪	۰٪	۰٪	۰٪	۰٪	۲۷٪	۰٪	۰٪	۰٪	۰٪	۴٪
کهگیلویه و بویر احمد	۳٪	۰٪	۱۰٪	۰٪	۵٪	۰٪	۰٪	۰٪	۰٪	۰٪	۰٪	۰٪	۰٪	۱۶٪	۰٪	۰٪	۶٪
گلستان	۰٪	۰٪	۰٪	۰٪	۰٪	۰٪	۰٪	۰٪	۰٪	۰٪	۰٪	۳۰٪	۰٪	۱۳٪	۱۱٪	۰٪	۴٪
گیلان	۶٪	۰٪	۰٪	۰٪	۰٪	۰٪	۰٪	۰٪	۰٪	۰٪	۰٪	۴۷٪	۰٪	۱۰٪	۱۱٪	۰٪	۹٪
لرستان	۰٪	۰٪	۰٪	۰٪	۰٪	۰٪	۱٪	۰٪	۲۲٪	۰٪	۰٪	۴۲٪	۰٪	۹٪	۱۰٪	۰٪	۹٪
مازندران	۳٪	۰٪	۰٪	۰٪	۰٪	۰٪	۰٪	۰٪	۱۵٪	۰٪	۰٪	۳۳٪	۰٪	۷٪	۲٪	۰٪	۹٪
مرکزی	۰٪	۳٪	۰٪	۰٪	۰٪	۰٪	۰٪	۰٪	۱٪	۰٪	۰٪	۳۸٪	۰٪	۲۱٪	۲۱٪	۱۷٪	۸٪
هرمزگان	۱٪	۰٪	۰٪	۰٪	۰٪	۳۵٪	۰٪	۰٪	۱۶٪	۰٪	۰٪	۴۶٪	۰٪	۰٪	۱۴٪	۰٪	۱۱٪
همدان	۰٪	۰٪	۰٪	۰٪	۰٪	۰٪	۰٪	۰٪	۲۱٪	۰٪	۰٪	۰٪	۰٪	۷۸٪	۱٪	۱۰٪	۲٪
یزد	۰٪	۰٪	۰٪	۰٪	۰٪	۰٪	۰٪	۰٪	۲۴٪	۰٪	۰٪	۰٪	۰٪	۱۴٪	۹٪	۱۶٪	۶٪
جمع کل	۱٪	۱٪	۷٪	۵٪	۳٪	۱۱٪	۱٪	۰٪	۱۱٪	۰٪	۰٪	۳۲٪	۱٪	۹٪	۸٪	۴٪	۶٪

جدول شماره ۱۷

هزینه ویزیت فوق تخصصی به تفکیک رشته تحصیلی و استان

استان	ارولوژی	اعصاب و روان	جراحی	جراحی پلاستیک	چشم	خون و انکولوژی	داخلی	داخلی مغز و اعصاب	رادیوتراپی
آذربایجان شرقی	.	۵۰.۷۶.۳۲۸.۵۰۰	۲۲۷.۳۲۵.۰۰۰	۷۵.۹۱۵.۰۰۰	.	۹۱۹.۶۶۸.۰۰۰	.	۳۵.۶۱۶.۰۰۰	.
آذربایجان غربی	.	۲.۳۲۲.۴۹۲.۰۰۰	.	.	.	۴۱۸.۲۴۶.۵۰۰	.	.	.
اردبیل	.	۲.۴۲۶.۴۹۷.۵۰۰	۲۶۹.۰۲۰.۵۰۰
اصفهان	.	۷۰.۰۲۷.۶۰۱.۰۰۰	۶۹.۵۱۰.۰۰۰	۴۴.۲۲۶.۰۰۰	.	۱.۲۱۹.۵۸۵.۵۰۰	۳۰.۵۶۴۴.۵۰۰	۵۲.۶۹۹.۵۰۰	.
البرز
ایلام	.	۲۶.۶۲۸.۰۰۰	.	.	.	۱۹۷.۵۹۹.۵۰۰	.	.	.
بوشهر	.	۵۷۹.۴۵۶.۰۰۰	.	.	.	۳۵۰.۷۰۳.۰۰۰	.	.	.
تهران	۴۲.۳۰۴.۵۰۰	۲.۲۶۰.۰۳۳.۳۰۰	.	۱۵.۵۵۰.۵۰۰	۱۴۳.۴۳۰.۰۰۰	۲۵۲.۱۸۹.۰۰۰	.	۳۷.۸۷۳.۵۰۰	.
چهارمحال بختیاری	۱۵۵.۷۸۷.۵۹۰	.	.	.
خراسان جنوبی
خراسان رضوی	.	۱۰.۶۴۱.۳۸۹.۵۰۰	۸۸۱.۷۴۱.۰۰۰	۱۰.۹۲۰.۰۰۰	.	۳۳۴.۳۷۲.۵۰۰	۲۷.۲۵۸.۰۰۰	.	.
خراسان شمالی	.	۱.۴۲۵.۴۲۳.۵۰۰	۲۹.۷۷۸.۰۰۰	.	.	۲۷۰.۴۸۰.۰۰۰	.	.	.
خوزستان	.	۴.۳۴۸.۲۰۹.۰۰۰	۵۴.۶۳۱.۵۰۰
زنجان	.	۱۰.۱۴.۲۶۸.۵۰۰	۶۶.۰۰۳.۰۰۰	۶.۴۷۸.۵۰۰	.	۸.۹۷۷.۵۰۰	.	.	.
سمنان	.	۵۵۹.۹۳۵.۰۰۰	.	.	.	۹۱.۵۸۱.۰۰۰	.	.	.
سیستان و بلوچستان	۵۷۲.۴۲۸.۵۰۰	۲.۶۵۷.۴۰۳.۰۰۰	.	.	.	۱.۱۹۸.۳۹۶.۵۰۰	.	.	.
فارس	.	۲۱.۴۸۸.۱۷۵.۷۰۰	.	.	.	۶۱۱.۷۴۴.۱۰۰	۲۴۸.۵۷۱.۰۰۰	.	.
قزوین	.	۶۳۵.۶۲۸.۰۰۰	۱۵۲.۹۱۱.۵۰۰	.	.	۲۳۱.۳۱۵.۰۰۰	.	۳۴۵.۱۹۶.۰۰۰	.
قم	.	۱.۷۶۹.۸۶۹.۵۰۰
کردستان	.	۲.۲۱۴.۵۲۳.۵۰۰	.	.	.	۸۵۳.۱۸۳.۵۰۰	.	.	.
کرمان	.	۲.۸۶۸.۹۷۲.۰۰۰	۲۵۴.۷۵۱.۰۰۰	۳۲.۶۸۶.۵۰۰	.	۷۱۸.۲۷۳.۵۰۰	.	.	.
کرمانشاه	.	۲.۳۲۴.۹۵۲.۰۰۰	.	.	.	۷۸۲.۵۹۶.۵۰۰	۴۰۸.۷۴۴.۰۰۰	.	.
کهگیلویه و بویر احمد	.	۸۱۸.۶۲۲.۰۰۰	.	.	۸۰۲.۵۷۸.۰۰۰	.	۶۰۷.۹۱۸.۵۰۰	.	.
گلستان	.	۳.۷۳۹.۸۱۸.۰۰۰	.	۴۷.۰۲۹.۵۰۰	.	۳۶۱.۴۶۲.۵۰۰	.	.	.
گیلان	.	۴.۱۶۱.۲۸۲.۰۰۰	۱۲.۶۳۱.۵۰۰
لرستان	.	۱.۳۹۸.۹۳۶.۰۰۰	.	.	.	۵۱۸.۳۲۲.۰۰۰	.	۲۵۰.۳۲.۰۰۰	.
مازندران	.	۳.۲۲۳.۵۷۰.۷۰۰	۴۴۲.۶۰۶.۵۰۰	.	.	۴۵۲.۸۳۳.۵۰۰	.	.	.
مرکزی	.	۱.۳۰۵.۵۲۸.۰۰۰	۲۱۶.۰۱۶.۵۰۰	۴۲.۱۰۵.۰۰۰	.	۷۱۰.۵۶۶.۵۰۰	.	.	.
هرمزگان	.	۱.۱۰۰.۱۴۸.۰۰۰	۷۴.۴۱۳.۵۰۰	.	.	۷۲۰.۸۱۴.۵۰۰	.	۸۵.۰۸۱.۵۰۰	.
همدان	.	۲.۵۲۶.۱۳۲.۰۰۰	۱۵۷.۸۱۵.۰۰۰	۱.۲۷۰.۵۰۰	۲۴۳.۶۵۵.۶۵۰	۲۳۵.۱۷۲.۵۰۰	.	.	.
یزد	.	۴۱۴.۳۰۰.۰۰۰	۴۱.۵۲۸.۰۰۰	۲۱.۵۲۵.۰۰۰	.	۷۳۷.۰۳۳.۵۰۰	.	.	.
جمع کل	۶۱۴.۷۳۳.۰۰۰	۹۰.۳۳۶.۱۵۲.۲۰۰	۲.۹۵۷.۶۹۲.۵۰۰	۲۹۷.۷۰۶.۵۰۰	۱.۱۱۹.۶۶۳.۶۵۰	۱۲۰.۹۷.۴۶۲.۱۹۰	۱.۵۹۸.۱۳۶.۰۰۰	۴۵۶.۴۶۶.۵۰۰	۲۵۰.۳۲.۰۰۰

ادامه جدول شماره ۱۷

هزینه ویزیت فوق تخصصی به تفکیک رشته تحصیلی و استان

استان	روماتولوژی	ریه	عفونی	غدد	قلب و عروق	کلیه	کودکان	گوارش	سایر تخصص‌ها	جمع کل
آذربایجان شرقی	۸۸۵۳۶۰۰۰	۹۳۱،۲۶۶،۰۰۰	.	۲،۳۲۲،۴۰۰،۵۰۰	۶۶۸،۰۴۱،۵۰۰	۳۴۹۹۶،۵۰۰	۸۹۴،۹۲۵،۵۰۰	۳۲۹،۸۷۸،۵۰۰	۹۹،۹۶۰،۰۰۰	۱۱،۷۰۴،۸۵۷،۰۰۰
آذربایجان غربی	۳۰۵،۷۴۹،۵۰۰	۳۳۹،۹۷۹،۵۰۰	.	۵۰۶،۹۴۰،۰۰۰	۱۰۳،۹۸۱،۵۰۰	۱۶۵،۶۷۹،۵۰۰	۱۸۶،۹۷۳،۵۰۰	۱،۲۷۲،۴۰۲،۵۰۰	.	۵،۷۸۲،۴۴۴،۵۰۰
اردبیل	۱۱۱،۲۲۶،۵۰۰	.	۵۵۸،۵۹۵،۵۰۰	.	۱،۷۸۷،۱۶۳،۰۰۰	۵،۴۵۲،۵۰۳،۰۰۰
اصفهان	۱،۲۲۸،۸۲۵،۵۰۰	۱،۲۶۸،۲۳۲،۰۰۰	.	۲،۲۹۵،۲۱۶،۰۰۰	۱،۴۷۶،۵۶۲،۵۰۰	۷۹۲،۸۳۴،۰۰۰	۱،۱۶۱،۰۹۰،۰۰۰	۲،۰۴۹،۱۲۸،۲۰۰	۲،۳۶۱،۲۴۰،۰۰۰	۲۱،۳۶۲،۳۹۴،۷۰۰
البرز	۳،۴۴۴،۰۰۰	.	.	۷۷۲،۴۱۱،۵۰۰	۶۸،۳۶۵،۵۰۰	.	۸۰۶،۸۵۶،۷۵۰	۱۴۳،۵۳۵،۰۰۰	.	۱،۷۹۴،۶۱۲،۷۵۰
ایلام	.	۳۶۱،۷۳۵،۰۰۰	.	.	۳۹۲،۴۱۶،۵۰۰	۳۴۵،۶۷۰،۵۰۰	۱،۰۶۹،۵۸۲،۵۰۰	۱،۵۸۵،۸۲۵،۵۰۰	۱۵۰،۴۷۵،۵۰۰	۴،۱۲۹،۹۲۳،۰۰۰
بوشهر	۲۶۳،۸۹۸،۰۰۰	۱۶۶،۷۵۰،۵۰۰	.	۷۶۷،۸۰۸،۰۰۰	.	۵۸،۵۶۲،۰۰۰	۲۳،۶۵۹،۵۰۰	۲۱۷،۰۷۵،۵۰۰	.	۲،۴۲۷،۹۱۳،۵۰۰
تهران	۱۸،۱۹۶،۵۰۰	۱۱۶،۴۰۳،۰۰۰	۱۴۴،۰۷۰،۵۰۰	.	۴۱۴،۹۸۱،۰۰۰	.	۳۰۶،۶۶۳،۰۰۰	۳۲۶،۷۰۷،۵۰۰	.	۴۰،۷۸۰،۴۰۲،۲۰۰
چهار محال بختیاری	۵۰۰،۳۲۵،۰۰۰	۳۶۲،۴۹۰،۸۰۰	.	۳۶۳،۱۴۲،۵۷۰	۳۳،۹۱۵،۰۰۰	.	۲۱۸،۳۲۴،۴۷۰	۲۷۴،۲۵۰،۲۰۰	۵۲،۹۲۰،۰۰۰	۱،۵۱۰،۸۶۳،۱۳۰
خراسان جنوبی	.	۲۲۱،۲۷۷،۰۰۰	.	.	۲۹۰،۴۴۰،۵۰۰	.	.	.	۶،۱۶۳،۵۰۰	۵۱۷،۸۸۱،۰۰۰
خراسان رضوی	۲،۰۷۴،۶۴۲،۵۰۰	۱،۹۲۶،۳۰۵،۰۰۰	.	۲،۵۸۱،۲۶۷،۵۰۰	۹۷۵،۳۴۵،۰۰۰	.	۱،۴۸۴،۵۲۶،۰۰۰	۳،۵۸۱،۰۸۸،۰۰۰	۱۲۶،۸۹۲،۵۰۰	۲۴،۶۶۲،۷۴۷،۵۰۰
خراسان شمالی	.	۳۶۴،۰۸۳،۰۰۰	۴۰،۴۲۵،۰۰۰	۷۸۸،۱۶۱،۵۰۰	.	.	۴۶۵،۸۹۵،۵۰۰	۷۶۶،۱۹۵،۵۰۰	.	۳،۸۸۰،۶۲۷،۵۰۰
خوزستان	۱۷۷،۱۷۷،۰۰۰	.	.	۴۸۵،۴۰۴،۵۰۰	۱۷۱،۴۷۵،۵۰۰	۴۷۹،۵۲۴،۵۰۰	۴۰۸،۵۱۳،۰۰۰	۸۳۸،۸۲۴،۰۰۰	.	۶،۸۶۲،۷۵۹،۰۰۰
زنجان	۳۶۶،۶۹۱،۵۰۰	۱۲۶،۹۸۷،۰۰۰	.	۳۴۰،۸۴۰،۵۰۰	.	۳۱۱،۱۷۸،۰۰۰	۱۴۵،۵۵۱،۰۰۰	۳۶۴،۹۴۸،۵۰۰	۵۶،۶۲۶،۵۰۰	۲،۸۰۸،۵۵۰،۵۰۰
سمنان	۱۵۴،۲۵۸،۵۰۰	۶۶،۲۰۵،۵۰۰	.	۱۹۶،۰۳۵،۰۰۰	۱۵۳،۵۹۴،۰۰۰	۲۲۷،۶۳۸،۵۰۰	۷۶،۹۹۵،۰۰۰	۵۴۲،۹۶۷،۰۰۰	.	۲،۰۶۹،۲۰۹،۵۰۰
سیستان و بلوچستان	۲۲۰،۵۲۱،۰۰۰	۱،۵۹۰،۷۸۱،۵۰۰	.	۷۰۰،۴۱۳،۰۰۰	۴۴۱،۷۹۸،۰۰۰	.	۱،۷۱۰،۵۴۴،۵۰۰	۱،۳۲۴،۶۶۹،۵۰۰	.	۱۰،۴۱۶،۹۵۵،۵۰۰
فارس	۲۱۱،۸۹۱،۲۰۰	۱۰،۳۸۲،۳۹۰،۵۵۰	.	۵۰۰،۴۰۰،۰۰۰	۳،۶۶۷،۰۲۶،۸۵۰	۴۴۶،۳۹۱،۸۰۰	۲،۷۷۵،۳۳۸،۵۰۰	۶،۶۲۰،۵۵۲،۶۰۰	.	۴۶،۵۰۲،۳۱۷،۶۵۰
قزوین	۳۷۸،۵۹۸،۵۰۰	۲۰۱،۰۹۶،۰۰۰	.	۵۲۲،۳۲۲،۵۰۰	۱۶۱،۷۶۳،۰۰۰	۲۲۳،۰۶۲،۰۰۰	۸۰،۱۳۱،۲۰۰	۴۰۷،۸۳۰،۵۰۰	.	۳،۱۶۷،۸۵۴،۲۰۰
قم	۵۱۶،۷۶۸،۰۰۰	۶۶۴،۱۷۷،۵۰۰	۱۸۰،۵۲۶،۵۰۰	۸۷۹،۳۲۲،۵۰۰	۱۷۱،۵۷۰،۰۰۰	۵۰۶،۴۷۸،۰۰۰	۵۴۰،۸۶۵،۵۰۰	۱،۲۱۱،۳۲۲،۵۰۰	.	۶،۴۴۰،۹۱۰،۰۰۰
کردستان	۲۵۸،۲۳۷،۰۰۰	۴۲۲،۸۷۷،۰۰۰	.	۶۶۹،۳۹۶،۰۰۰	۴۴،۷۴۰،۵۰۰	۳۳۲،۳۹۰،۰۰۰	۵۰۸،۴۱۱،۵۰۰	۲،۰۱۸،۵۴۱،۰۰۰	۱۵۷،۶۰۵،۰۰۰	۷،۵۷۹،۹۰۵،۰۰۰
کرمان	۵۰۳،۹۲۹،۵۰۰	۹۵۸،۱۹۸،۵۰۰	.	۱،۱۷۸،۸۸۷،۵۰۰	۳۰۲،۷۸۲،۵۰۰	۷۶۶،۶۴۷،۰۰۰	۱،۳۶۷،۵۸۰،۰۰۰	۱،۰۷۳،۹۲۹،۵۰۰	۹۵،۳۵۰،۵۰۰	۱۰،۱۳۱،۹۸۸،۰۰۰
کرمانشاه	۴۴۹،۴۶۳،۰۰۰	۲۴۷،۳۰۶،۵۰۰	.	۴۵۴،۰۰۹،۵۰۰	۶۶۳،۰۰۱،۵۰۰	.	۳۷۶،۱۰۸،۰۰۰	۱،۰۶۴،۳۶۴،۰۰۰	۲۲،۳۴۴،۰۰۰	۶،۶۹۲،۸۸۹،۰۰۰
کهگیلویه و بویر احمد	.	.	.	۱،۱۰۵،۴۴۰،۰۰۰	.	.	۳۰،۵۳۱،۰۰۰	۱،۰۰۱،۷۲۱،۰۰۰	.	۴،۶۳۶،۸۱۰،۵۰۰
گلستان	۹۲۲،۶۵۶،۰۰۰	۲۲۶،۹۶۸،۰۰۰	.	۱،۳۷۹،۴۰۶،۰۰۰	۱۹۳،۵۹۹،۰۰۰	۹۹۰،۲۸۱،۰۰۰	۷۲۱،۸۷۵،۰۰۰	۱،۷۰۴،۸۹۵،۵۰۰	۱۴۵،۲۸۲،۰۰۰	۱۰،۴۳۳،۵۰۳،۵۰۰
گیلان	۶۶۶،۸۰۲،۵۰۰	.	.	۳۵۷،۳۱۵،۰۰۰	۳۰۷،۰۲۰،۰۰۰	۶۵۲،۱۴۴،۵۰۰	۵۰۴،۰۴۵،۰۰۰	۵۳۴،۱۰۲،۰۰۰	.	۷،۱۹۵،۳۴۲،۵۰۰
لرستان	.	۵۵۱،۳۷۶،۰۰۰	۳۳۳،۴۴۸،۵۰۰	۲۸۹،۲۳۳،۰۰۰	۲۵۴،۲۶۸،۰۰۰	۷۳۳،۲۲۵،۵۰۰	۱۹۱،۰۱۶،۰۰۰	۵۳۷،۹۹۹،۰۰۰	.	۴،۸۳۲،۸۵۶،۰۰۰
مازندران	۱۰۴،۵۲۴،۱۰۰	۶۱۹،۱۸۵،۰۰۰	.	۴۳۱،۱۸۲،۵۰۰	۸۸۳،۷۷۴،۲۰۰	۳۳۶،۵۹۷،۹۰۰	۵۴۱،۱۲۵،۰۰۰	۵۲۹،۵۹۹،۰۰۰	۱۳۳،۱۱۴،۵۰۰	۷،۶۹۸،۱۱۲،۹۰۰
مرکزی	۳۶۱،۲۴۲،۰۰۰	۳۳۶،۴۳۰،۵۰۰	.	۴۳۰،۲۰۶،۰۰۰	۲۹۷،۵۶۲،۵۰۰	۴۶۰،۲۹۹،۰۰۰	۵۵،۹۰۲،۰۰۰	۷۳۰،۵۳۷،۵۰۰	۱۱۳،۷۴۶،۵۰۰	۵۰۶۰،۱۴۲،۰۰۰
هرمزگان	۴۲۹،۲۱۹،۰۰۰	۳۲۲،۶۴۴،۰۰۰	۱۵۸،۰۴۶،۰۰۰	۱۶۲،۴۶۶،۵۰۰	۵۷۷،۵۲۲،۵۰۰	۸۵۴،۴۵۲،۵۰۰	۱۱،۱۷۲،۰۰۰	۸۵۱،۱۹۲،۰۰۰	۲۲۸،۷۵۲،۰۰۰	۵،۵۷۹،۹۲۵،۰۰۰
همدان	۶۳۳،۹۵۲،۰۰۰	۳۵۵،۰۵۷،۵۰۰	.	۱۰۴۵،۹۹۹،۵۰۰	.	۴۰۶،۵۳۹،۰۰۰	۸۳۵۸،۰۰۰	۱،۰۳۹،۲۹۰،۰۰۰	۱۲۹،۹۱۶،۵۰۰	۶،۷۶۳،۱۵۸،۱۵۰
یزد	۷۹۰،۵۳۷،۵۰۰	۶۳۷،۸۹۴،۵۰۰	.	۷۶۶،۴۸۹،۵۰۰	.	۱،۰۹۹،۷۳۸،۵۰۰	۱۹۱،۳۳۱،۰۰۰	۱،۲۸۹،۹۴۰،۰۰۰	۱۸۸،۵۶۹،۵۰۰	۶،۱۷۸،۸۸۷،۰۰۰
جمع کل	۱۱،۱۶۹،۷۹۲،۸۰۰	۲۳،۷۷۸،۰۸۷،۳۵۰	۸۲۰،۱۳۴،۰۰۰	۲۱،۸۴۱،۷۵۶،۵۷۰	۱۲،۷۹۶،۷۷۳،۵۵۰	۱۰،۳۲۴،۴۳۱،۲۰۰	۱۷،۸۲۰،۶۸۰،۷۷۰	۳۴،۲۶۷،۳۲۱،۵۰۰	۵،۸۵۶،۲۳۳،۵۰۰	۲۴۸،۳۴۸،۲۴۵،۷۸۰

جدول شماره ۱۸

هزینه خدمت فوق تخصصی به تفکیک رشته تحصیلی و استان

استان	اعصاب و روان	جراحی	چشم	خون و انکولوژی	داخلی	داخلی مغز و اعصاب	رادیوتراپی	روماتولوژی	ریه	عفونی	غدد	قلب و عروق	کلیه	کودکان	گوارش	سایر تخصص‌ها	جمع کل
آذربایجان شرقی	۱۵۷۰۰۰۰۰	-	-	-	-	۲۱۰۲۱۰۲۰	-	-	۷۵۰۲۱۱۰۳۰	-	۴۶۸۰۱۶۰	۱۰۱۲۶۰۴۲۷۰۲۷۴	-	۳۹۶۰۳۳۴۰۰	-	۲۷۰۸۱۲۰۵۳۰	۱۸۰۴۵۰۴۹۹۴
آذربایجان غربی	-	-	-	-	-	-	-	-	۷۸۰۹۸۰۹۶۵	-	-	۵۴۰۹۷۷۰۱۶۰	-	-	۱۵۹۰۰۲۶۰۵۶۰	-	۳۹۲۰۱۰۲۰۶۸۵
اردبیل	۴۱۵۸۱۰۰۳۶۰	-	-	-	-	-	-	-	-	-	-	۱۸۹۸۲۰۰۸۹۰	-	۱۷۰۶۵۲۰۳۰۰	-	۷۱۵۰۷۴۷۰۲۰۰	۱۰۹۹۲۰۰۳۰۰۷۵۰
اصفهان	۳۴۰۳۴۲۰۰۰۰	-	-	-	-	-	-	۵۱۱۰۰۰۰	-	-	-	۳۵۹۰۰۷۱۶۰۰۵	-	۳۴۰۰۰۶۹۰۸۱۷۰	۲۳۰۰۸۱۸۰۷۰۰	۲۲۰۵۴۵۰۳۹۰	۱۰۴۷۲۰۶۸۵۰۶۴۵
البرز	-	-	-	-	-	-	-	-	-	-	۲۴۱۰۱۵۰	۱۰۰۱۸۰۹۰۲۴۰	-	۱۴۹۰۳۹۷۰۷۹۴	-	-	۲۵۱۰۴۴۸۰۱۸۴
ایلام	-	-	-	-	-	-	-	-	۱۶۵۸۹۰۰۷۲۵	-	-	۸۰۵۰۷۶۷۰۸۴۰	-	۹۵۰۹۷۰۰۴۲۰	-	۱۸۰۷۹۱۰۵۰۰	۱۰۰۸۶۰۴۲۰۰۴۸۵
بوشهر	-	-	-	۲۶۰۹۵۰۰۰۰۰	-	-	-	-	-	-	-	-	-	-	-	-	۱۹۱۰۳۳۵۰۷۶۰
تهران	۱۴۳۰۸۷۱۰۹۵۹	-	-	-	-	۲۰۰۱۴۵۰۷۴۲	-	۱۰۱۹۴۰۷۳۶	۳۵۰۹۱۷۸۰۲۸۰	۱۱۶۰۰۷۰۱۵۰	-	۶۰۲۰۱۷۸۰۱۲۰	-	۱۹۰۰۹۵۰۰۹۶	-	۸۲۴۰۰۱۰۰۲۸۵	
چهار محال بختیاری	-	-	-	-	-	-	-	-	۷۶۰۷۳۵۰۴۹۵	-	۶۶۶۸۰۰	۳۸۰۳۹۲۰۸۲۰	-	۱۳۱۰۰۴۳۵۹۴	۱۹۳۰۹۹۰۰۵۵۲	-	۴۸۵۰۹۴۴۰۱۱۹
خراسان جنوبی	-	-	-	-	-	-	-	-	۴۸۰۱۹۰۰۲۵	-	-	۱۵۸۸۱۷۰۴۰۰	-	-	-	-	۱۶۳۰۶۳۶۰۴۲۵
خراسان رضوی	۲۵۴۰۲۵۴۰۰۰۰	۹۷۰۵۷۴۰۴۰۰	-	۲۹۰۹۶۸۸۰	-	-	-	-	۱۰۲۰۰۷۷۸۰۳۱۵	-	۱۵۰۳۳۸۰۴۰۰	۳۳۰۳۵۶۰۰۱۷۰	۱۶۶۵۰۱۲۳۰۴۸۰	۲۰۴۴۰۷۳۶۰۴۴۰	-	-	۷۰۱۱۸۰۴۷۲۰۳۰۵
خراسان شمالی	-	-	-	-	۱۳۰۱۰۱۰۲۰۰	-	-	-	۷۱۴۰۷۵۱۰۲۸۹	-	-	-	-	-	۴۰۲۰۴۲۸۰۱۴۰	-	۱۰۱۱۸۰۸۴۱۰۷۱۹
خوزستان	۸۴۷۰۸۲۰۰۳۰	-	-	-	-	-	-	-	-	-	-	۳۵۳۰۵۳۰۰۸۳۰	-	-	-	-	۱۰۳۸۶۰۷۴۶۰۳۰۰
زنجان	-	-	-	-	-	-	-	-	-	-	-	-	۱۵۶۰۷۴۴۰۴۹۰	۷۸۰۶۳۲۰۰۰	-	-	۳۳۵۰۴۰۷۰۶۹۰
سمنان	-	-	-	-	-	-	-	-	-	-	-	-	۶۸۰۵۲۶۰۵۶۷	-	-	-	۱۶۲۰۸۷۴۰۱۲۳
سیستان و بلوچستان	۱۸۵۰۰۹۲۶۰۰	-	-	-	-	-	-	-	۹۷۰۵۵۵۰۵۷۰	-	-	۲۴۵۰۹۲۰۰۷۰۰	-	۶۸۵۰۴۹۰۰۸۹۰	۸۹۷۰۵۰۹۰۲۶۰	-	۲۶۱۰۵۶۹۰۱۱۲۰
فارس	-	-	-	۳۱۰۲۲۰۰۲۸۰	-	-	-	-	-	-	-	۲۰۳۰۲۰۱۸۸۰۷۶۰	-	-	۱۰۳۶۰۰۱۹۰۱۹۶	-	۳۰۶۹۴۰۵۲۸۰۲۳۶
قزوین	-	-	-	-	-	-	-	-	۲۱۸۶۰۰۲۳۰	-	-	۱۷۲۰۸۵۵۰۸۶۰	-	-	۴۲۰۵۲۱۶۰۰	-	۳۲۷۰۳۳۷۰۶۹۰
قم	۹۱۰۱۵۲۶۰۰	-	-	-	-	-	-	-	۱۶۸۳۳۹۰۰۷۰	-	-	۲۲۸۰۷۳۸۰۲۹۰	-	۶۷۳۰۶۱۰۰۴۲۰	۸۷۱۰۷۵۶۰۴۰	-	۲۰۰۴۳۰۵۸۷۰۰۲۰
کردستان	۱۶۸۰۰۰۰	-	-	۵۲۳۰۳۳۱۰۰۰۰	-	-	-	-	۳۲۷۰۴۳۹۰۲۴۰	-	-	۹۵۲۰۱۴۰	۴۴۰۰۳۹۵۰۴۸۰	۱۰۵۴۹۰۵۸۳۰۸۸۰	۸۸۰۶۵۴۰۱۶۰	-	۲۰۹۳۰۰۵۲۴۰۰۰
کرمان	۱۰۵۸۰۰۵۸۰۰۰	۱۸۰۶۶۴۰۸۰۰	-	۶۰۳۰۶۸۰	-	-	-	-	۱۴۱۰۳۵۸۰۵۹۵	-	-	۳۶۰۱۹۹۰۸۶۰	۹۳۷۰۴۳۲۰۳۳۰	۱۰۰۱۱۲۰۳۲۸۰۴۰۰	۲۴۰۳۶۰	-	۲۰۳۵۲۰۷۹۵۰۹۲۵
کرمانشاه	-	-	-	۱۲۰۰۷۳۶۰۰	-	-	-	-	-	-	-	۶۳۱۰۴۱۰۰۰۸۰	-	-	-	-	۶۴۲۰۷۶۰۰۸۸۰
کهگیلویه و بویر احمد	۴۵۰۹۸۴۰۴۰۰	-	۸۹۰۹۱۵۰۳۷۹	-	۲۳۵۰۷۸۲۰۹۰۰	-	-	-	-	-	-	-	-	۱۰۴۴۱۰۹۴۵۰۱۲۰	-	-	۱۸۰۰۳۰۶۳۷۰۷۹۹
گلستان	۴۲۰۸۲۲۰۸۰۰	-	-	-	-	-	-	-	-	-	-	۱۵۰۰۰۰۲۰۵۸۰	-	۳۳۴۰۲۸۳۰۳۵۰	۹۰۵۰۵۱۵۰۰۳۰	-	۱۰۴۲۰۴۳۳۰۸۶۰
گیلان	۱۰۰۰۲۰۰۸۷۰۱۶۰	-	-	-	-	-	-	-	-	-	-	۸۴۹۰۲۶۳۰۸۴۰	-	۱۸۱۰۸۶۳۰۹۹۵	۴۳۰۳۳۱۰۰۸۲	-	۲۰۴۶۸۰۶۳۶۰۰۷۷
لرستان	-	-	-	-	-	-	۳۰۰۸۰۰۰۰۰	-	۳۰۰۲۰۲۲۰۰۲۴۰	-	-	۲۳۵۰۲۳۴۰۹۴۰	۲۷۵۲۲۰۰۶۲	۱۲۷۰۰۷۷۰۷۲۰	۴۳۷۰۳۷۱۰۵۵۰	-	۱۰۶۳۲۰۵۴۶۰۵۱۲
مازندران	۱۳۴۰۴۴۰۰۲۰۰	-	-	-	-	-	-	-	۱۲۹۰۸۹۱۰۴۷۵	-	-	۱۰۰۷۵۰۹۲۷۰۳۳۰	۳۱۲۰۹۹۶۰۰	۵۷۰۴۹۹۰۲۶۰	-	-	۱۰۶۱۰۰۷۵۲۰۸۶۵
مرکزی	۵۲۰۵۰۰	۲۹۰۶۸۵۰۰۴۰	-	-	-	-	-	-	۴۰۳۳۰۲۵۰	-	-	۵۱۳۰۷۳۴۰۸۱۰	-	۹۰۰۶۷۴۰۹۲۰	۲۸۰۱۸۲۰۷۲۵	-	۲۰۰۳۶۰۲۹۶۰۶۶۵
هرمزگان	۲۱۰۰۶۷۹۰۰	-	-	-	-	-	-	-	۱۷۶۰۹۸۷۰۸۶۰	-	-	۳۵۰۴۹۰	-	۱۰۰۶۷۰۳۵۰۰۸۰۰	-	-	۳۰۳۷۹۰۹۱۸۰۶۶۰
همدان	-	-	-	-	-	-	-	-	۲۲۲۰۶۲۲۰۴۵۰	-	-	-	۷۹۰۰۲۴۰۴۰۰	۵۲۰۵۲۵۰۱۲۰	۳۸۰۹۶۶۰۲۰۰	-	۳۹۳۰۱۹۸۰۱۷۰
یزد	-	-	-	-	-	-	-	-	۴۴۹۰۸۶۶۰۹۹۵	-	-	-	۲۰۳۵۳۰۸۶۰	۱۴۸۰۱۷۱۰۲۰۰	۱۰۲۰۰۷۳۰۷۹۰	-	۱۵۸۰۰۰۸۶۰۴۰۵
جمع کل	۳۰۴۸۱۰۳۶۴۰۰۹	۱۴۵۰۹۲۴۰۳۴۰	۸۹۰۹۱۵۰۳۷۹	۱۰۱۵۴۰۷۲۷۰۳۷۸	۲۳۸۰۸۴۰۱۰۰	۲۴۶۰۴۴۸۰۷۴۲	۳۰۰۸۰۰۰۰۰	۲۳۰۷۲۴۰۶۵۶	۴۰۳۹۱۰۷۱۸۰۹۹۹	۱۱۶۰۰۷۰۱۵۰	۱۸۰۹۱۱۰۲۰۰	۱۳۳۳۱۰۶۶۴۰۷۱۵	۲۹۸۱۱۰۴۱۲	۷۱۱۴۰۱۷۸۰۳۱۶	۱۷۰۳۵۵۱۳۰۴۱۰	۱۰۰۵۲۸۰۷۰۸۵۵	۴۸۸۸۷۰۲۸۱۰۷۴۳

جدول شماره ۱۹

مجموع هزینه‌های ویزیت و خدمت فوق تخصص به تفکیک رشته تحصیلی و استان

استان	ارولوژی	اعصاب و روان	جراحی	جراحی پلاستیک	چشم	خون و انکولوژی	داخلی	داخلی مغز و اعصاب	رادیوتراپی
آذربایجان شرقی	.	۵,۲۳۳,۳۳۸,۵۰۰	۲۳۷,۳۳۵,۰۰۰	۷۵,۹۱۵,۰۰۰	.	۹۱۹,۶۸۰,۰۰۰	.	۵۶,۸۳۷,۳۰۰	.
آذربایجان غربی	.	۲,۳۸۲,۴۹۲,۰۰۰	.	.	.	۴۱۸,۲۴۶,۵۰۰	.	.	.
اردبیل	.	۲,۸۴۲,۳۰۷,۸۶۰	۲۶۹,۰۰۲,۰۵۰
اصفهان	.	۷,۰۷۱,۹۴۳,۰۰۰	۶۹,۵۱۰,۰۰۰	۴۴,۲۲۶,۰۰۰	.	۱,۷۰۴,۹۱۲,۵۸۰	۳۰,۵۶۴۴,۵۰۰	۵۲,۶۹۹,۵۰۰	.
البرز
ایلام	.	۲۶,۶۲۸,۰۰۰	.	.	.	۱۹۷,۵۹۹,۵۰۰	.	.	.
بوشهر	.	۵۷۹,۴۵۶,۰۰۰	.	.	.	۳۷۷,۶۵۳,۰۰۰	.	.	.
تهران	۴۲,۳۰۴,۵۰۰	۲,۴۰۳,۹۰۵,۲۵۹	.	۱۵,۵۵۰,۵۰۰	۱۴۳,۴۳۰,۰۰۰	۲۵۲,۱۸۹,۰۰۰	.	۵۸,۰۱۹,۲۴۳	.
چهار محال بختیاری	۲۰۱,۰۱۲,۴۴۸	.	.	.
خراسان جنوبی
خراسان رضوی	.	۱۰,۸۹۵,۶۴۳,۵۰۰	۹۸۶,۳۱۵,۴۰۰	۱۰,۹۲۰,۰۰۰	.	۳۶۴,۳۵۹,۳۸۰	۴۰,۳۵۹,۲۰۰	.	.
خراسان شمالی	.	۱,۴۳۵,۴۳۳,۵۰۰	۲۹,۷۷۸,۰۰۰	.	.	۲۷,۰۰۴۸,۰۰۰	.	.	.
خوزستان	.	۵,۰۹۵,۴۹۱,۰۳۰	۵۴,۶۳۱,۵۰۰
زنجان	.	۱,۰۱۴,۲۶۸,۵۰۰	۶۶,۰۰۳,۰۰۰	۶,۴۷۸,۵۰۰	.	۸,۹۷۷,۵۰۰	.	.	.
سمنان	.	۵۵۹,۹۳۵,۰۰۰	.	.	.	۹۱,۵۸۱,۰۰۰	.	.	.
سیستان و بلوچستان	۵۷۲,۴۲۸,۵۰۰	۲,۸۴۲,۴۹۵,۶۰۰	.	.	.	۱,۱۹۸,۳۹۶,۵۰۰	.	.	.
فارس	.	۲۱,۴۸۸,۱۷۵,۷۰۰	.	.	.	۶۴۲,۹۶۴,۳۸۰	۲۴۸,۵۷۱,۰۰۰	.	.
قزوین	.	۶۳۵,۶۲۸,۰۰۰	۱۵۲,۹۱۱,۵۰۰	.	.	۲۳۱,۳۱۵,۰۰۰	.	۲۴۵,۱۹۶,۰۰۰	.
قم	.	۱,۸۶۱,۰۲۲,۱۰۰
کردستان	.	۲,۲۱۴,۶۹۱,۵۰۰	.	.	.	۱,۳۷۶,۵۲۴,۵۰۰	.	.	.
کرمان	.	۲,۹۷۴,۸۷۷,۸۰۰	۲۷۳,۴۱۵,۸۰۰	۳۲,۶۸۶,۵۰۰	.	۷۱۸,۸۷۷,۱۸۰	.	.	.
کرمانشاه	.	۲,۳۲۴,۹۵۲,۰۰۰	.	.	.	۷۹۴,۶۷۰,۱۰۰	۴۰۸,۷۴۴,۰۰۰	.	.
کهگیلویه و بویر احمد	.	۸۶۴,۰۶۰,۴۰۰	.	.	۸۹۲,۴۹۳,۳۷۹	.	۸۳۳,۷۰۱,۴۰۰	.	.
گلستان	.	۳,۷۸۲,۶۹۰,۸۰۰	.	۴۷,۰۲۹,۵۰۰	.	۳۶۱,۴۶۲,۵۰۰	.	.	.
گیلان	.	۵,۱۶۳,۳۶۹,۱۶۰	۱۲,۶۳۱,۵۰۰
لرستان	.	۱,۳۹۸,۹۳۶,۰۰۰	.	.	.	۵۱۸,۳۳۲,۰۰۰	.	۲۸,۱۱۲,۰۰۰	.
مازندران	.	۳,۳۵۸,۰۱۰,۹۰۰	۴۴۲,۶۰۶,۵۰۰	.	.	۴۵۲,۸۳۳,۵۰۰	.	.	.
مرکزی	.	۱,۳۰۵,۵۸۰,۵۰۰	۲۴۵,۷۰۱,۵۴۰	۴۲,۱۰۵,۰۰۰	.	۷۱۰,۵۶۶,۵۰۰	.	.	.
هرمزگان	.	۱,۱۲۱,۲۱۵,۹۰۰	۷۴,۴۱۳,۵۰۰	.	.	۷۲۰,۸۱۴,۵۰۰	.	۲۹,۰۱۶۳,۳۰۰	.
همدان	.	۲,۵۲۶,۱۳۲,۰۰۰	۱۵۷,۸۱۵,۰۰۰	۱,۲۷۰,۵۰۰	۲۴۳,۶۵۵,۶۵۰	۲۳۵,۱۷۲,۵۰۰	.	.	.
یزد	.	۴۱۴,۳۰۰,۰۰۰	۴۱,۵۳۸,۰۰۰	۲۱,۵۳۵,۰۰۰	.	۷۳۷,۰۳۳,۵۰۰	.	.	.
جمع کل	۶۱۴,۷۳۳,۰۰۰	۹۳,۸۱۷,۵۱۶,۵۰۹	۳,۱۰۳,۶۱۶,۷۴۰	۲۹۷,۷۰۶,۵۰۰	۱,۲۷۹,۵۷۹,۰۲۹	۱۳,۲۵۲,۱۸۹,۵۶۸	۱,۸۳۷,۰۲۰,۱۰۰	۷۰۲,۹۱۵,۲۴۳	۲۸,۱۱۲,۰۰۰

جدول شماره ۲۰

درصد هزینه خدمت فوق تخصصی به تفکیک رشته تحصیلی و استان

استان	اعصاب و روان	جراحی	چشم	خون و آنکولوژی	داخلی	داخلی مغز و اعصاب	رادیوتراپی	روماتولوژی	ریه	عفونی	غدد	قلب و عروق	کلیه	کودکان	گوارش	سایر تخصص‌ها	جمع کل
آذربایجان شرقی	۳٪	۰٪	۰٪	۰٪	۰٪	۳۷٪	۰٪	۰٪	۷٪	۰٪	۰٪	۶۳٪	۰٪	۳۱٪	۰٪	۲۲٪	۱۲٪
آذربایجان غربی	۰٪	۰٪	۰٪	۰٪	۰٪	۰٪	۰٪	۰٪	۱۹٪	۰٪	۰٪	۳۵٪	۰٪	۰٪	۱۰٪	۰٪	۵٪
اردبیل	۱۵٪	۰٪	۰٪	۰٪	۰٪	۰٪	۰٪	۰٪	۰٪	۰٪	۰٪	۶۳٪	۰٪	۱۷٪	۰٪	۲۹٪	۲۱٪
اصفهان	۰٪	۰٪	۰٪	۲۸٪	۰٪	۰٪	۰٪	۰٪	۰٪	۰٪	۰٪	۲۰٪	۰٪	۳۳٪	۱۰٪	۱٪	۶٪
البرز	۰٪	۰٪	۰٪	۰٪	۰٪	۰٪	۰٪	۰٪	۰٪	۰٪	۰٪	۶۰٪	۰٪	۱۶٪	۰٪	۰٪	۱۲٪
ایلام	۰٪	۰٪	۰٪	۰٪	۰٪	۰٪	۰٪	۰٪	۳۱٪	۰٪	۰٪	۶۷٪	۰٪	۸٪	۰٪	۱۱٪	۲۱٪
بوشهر	۰٪	۰٪	۰٪	۷٪	۰٪	۰٪	۰٪	۰٪	۰٪	۰٪	۰٪	۰٪	۰٪	۰٪	۴۳٪	۰٪	۷٪
تهران	۶٪	۰٪	۰٪	۰٪	۰٪	۳۵٪	۰٪	۶٪	۱۸٪	۷٪	۰٪	۵۹٪	۰٪	۶٪	۰٪	۰٪	۱۷٪
چهار محال بختیاری	۰٪	۰٪	۰٪	۲۲٪	۰٪	۰٪	۰٪	۰٪	۱۷٪	۰٪	۰٪	۵۳٪	۰٪	۳۸٪	۴۱٪	۰٪	۲۲٪
خراسان جنوبی	۰٪	۰٪	۰٪	۰٪	۰٪	۰٪	۰٪	۰٪	۲٪	۰٪	۰٪	۳۵٪	۰٪	۰٪	۰٪	۰٪	۲۳٪
خراسان رضوی	۲٪	۱۰٪	۰٪	۸٪	۳۲٪	۰٪	۰٪	۱٪	۳۸٪	۰٪	۱٪	۲۹٪	۰٪	۵۳٪	۴۹٪	۰٪	۲۳٪
خراسان شمالی	۰٪	۰٪	۰٪	۰٪	۰٪	۰٪	۰٪	۰٪	۶۶٪	۰٪	۰٪	۰٪	۰٪	۰٪	۳۴٪	۰٪	۲۲٪
خوزستان	۱۷٪	۰٪	۰٪	۰٪	۰٪	۰٪	۰٪	۰٪	۰٪	۰٪	۰٪	۶۷٪	۰٪	۰٪	۱۸٪	۰٪	۱۷٪
زنجان	۰٪	۰٪	۰٪	۰٪	۰٪	۰٪	۰٪	۰٪	۰٪	۰٪	۰٪	۰٪	۰٪	۵۲٪	۱۸٪	۰٪	۸٪
سمنان	۰٪	۰٪	۰٪	۰٪	۰٪	۰٪	۰٪	۰٪	۰٪	۰٪	۰٪	۵۶٪	۰٪	۴۷٪	۰٪	۰٪	۱۱٪
سیستان و بلوچستان	۷٪	۰٪	۰٪	۰٪	۰٪	۰٪	۰٪	۰٪	۶٪	۰٪	۰٪	۶۳٪	۰٪	۲۹٪	۴۰٪	۰٪	۲۰٪
فارس	۰٪	۰٪	۰٪	۵٪	۰٪	۰٪	۰٪	۰٪	۰٪	۰٪	۰٪	۳۹٪	۰٪	۰٪	۱۷٪	۰٪	۷٪
قزوین	۰٪	۰٪	۰٪	۰٪	۰٪	۰٪	۰٪	۰٪	۱۰٪	۰٪	۰٪	۵۲٪	۰٪	۰٪	۹٪	۰٪	۷٪
قم	۵٪	۰٪	۰٪	۰٪	۰٪	۰٪	۰٪	۰٪	۲۰٪	۰٪	۰٪	۵۸٪	۰٪	۵۵٪	۴۲٪	۰٪	۲۴٪
کردستان	۰٪	۰٪	۰٪	۳۸٪	۰٪	۰٪	۰٪	۰٪	۴۴٪	۰٪	۰٪	۲٪	۰٪	۴۶٪	۴۳٪	۳۶٪	۲۸٪
کرمان	۴٪	۷٪	۰٪	۰٪	۰٪	۰٪	۰٪	۰٪	۱۳٪	۰٪	۰٪	۱۱٪	۰٪	۴۱٪	۴۹٪	۰٪	۱۸٪
کرمانشاه	۰٪	۰٪	۰٪	۲٪	۰٪	۰٪	۰٪	۰٪	۰٪	۰٪	۰٪	۴۹٪	۰٪	۰٪	۰٪	۰٪	۹٪
کهگیلویه و بویر احمد	۵٪	۰٪	۱۰٪	۰٪	۰٪	۰٪	۰٪	۰٪	۰٪	۰٪	۰٪	۰٪	۰٪	۰٪	۵۹٪	۰٪	۲۸٪
گلستان	۱٪	۰٪	۰٪	۰٪	۰٪	۰٪	۰٪	۰٪	۰٪	۰٪	۰٪	۴۴٪	۰٪	۳۲٪	۳۵٪	۰٪	۱۲٪
گیلان	۱۹٪	۰٪	۰٪	۰٪	۰٪	۰٪	۰٪	۰٪	۰٪	۰٪	۰٪	۷۳٪	۰٪	۲۷٪	۴۵٪	۰٪	۲۶٪
لرستان	۰٪	۰٪	۰٪	۰٪	۰٪	۰٪	۱۱٪	۰٪	۳۵٪	۰٪	۰٪	۷۴٪	۴٪	۴۰٪	۴۵٪	۰٪	۲۵٪
مازندران	۴٪	۰٪	۰٪	۰٪	۰٪	۰٪	۱۷٪	۰٪	۱۷٪	۰٪	۰٪	۵۵٪	۰٪	۲۸٪	۱۰٪	۰٪	۱۷٪
مرکزی	۰٪	۱۲٪	۰٪	۰٪	۰٪	۰٪	۰٪	۰٪	۱٪	۰٪	۰٪	۶۳٪	۰٪	۶۲٪	۶۵٪	۲۵٪	۲۹٪
هرمزگان	۲٪	۰٪	۰٪	۰٪	۰٪	۷۱٪	۰٪	۰٪	۳۵٪	۰٪	۰٪	۷۷٪	۰٪	۰٪	۵۵٪	۰٪	۳۷٪
همدان	۰٪	۰٪	۰٪	۰٪	۰٪	۰٪	۰٪	۰٪	۳۹٪	۰٪	۰٪	۰٪	۰٪	۹۰٪	۵٪	۳۳٪	۵٪
یزد	۰٪	۰٪	۰٪	۰٪	۰٪	۰٪	۰٪	۰٪	۴۱٪	۰٪	۰٪	۰٪	۰٪	۴۴٪	۴۰٪	۳۵٪	۲۰٪
جمع کل	۴٪	۵٪	۷٪	۹٪	۱۳٪	۳۵٪	۱۱٪	۰٪	۱۶٪	۱٪	۰٪	۵۲٪	۰٪	۲۹٪	۳۳٪	۱۵٪	۱۶٪

جدول شماره ۲۱

میانگین هزینه خدمت فوق تخصصی به تفکیک رشته تحصیلی و استان

استان	اعصاب و روان	جراحی	چشم	خون و انکولوژی	داخلی	داخلی مغز و اعصاب	رادیوتراپی	روماتولوژی	ریه	عفونی	غدد	قلب و عروق	کلیه	کودکان	گوارش	سایر تخصص‌ها	جمع کل
آذربایجان شرقی	۲۵۷,۳۹۳					۴۲۴,۴۲۴			۱۹۱,۸۶۶		۲۳۴,۰۸۰	۲۳۴,۲۳۵		۳۹۲,۰۲۲		۱۰۹,۹۷۰	۲۵۳,۱۹۳
آذربایجان غربی									۲۲۷,۰۳۲			۹۶,۴۵۱			۵۹۵,۶۰۵		۲۴۷,۳۳۵
اردبیل	۲۲۱,۶۴۷								۱۵۴,۰۷۵			۴۲۷,۷۰۰		۴۲۷,۷۰۰		۴۷۷,۸۰۲	۲۹۸,۱۰۸
اصفهان	۲۶۴,۱۶۹			۲۶۴,۷۷۲			۴۴,۵۸۳		۲۰۷,۴۳۶			۳۱۶,۹۳۴		۴۵۱,۷۰۰	۱۷۳,۴۲۶		۲۷۱,۷۱۳
البرز									۳۰۸,۵۱۳		۲۴۱,۱۵۰	۴۶۹,۸۰۴					۳۸۷,۴۳۹
ایلام									۱۴۰,۴۶۶			۲۷۴,۲۰۱				۱۵۹,۲۵۰	۱۸۱,۶۴۵
بوشهر				۶۰,۶۷											۵۲,۹۷۶		۲۵,۳۵۹
تهران	۲۵۹,۰۳۹					۲۷۳,۱۰۸		۱,۱۰۱,۳۶۶	۱۰۲,۹۸۳	۳۵۶,۶۶۸		۳۰۶,۵۲۵	۲۹۸,۳۵۲				۲۷۹,۹۹۰
چهار محال بختیاری	۱۳۵,۸۱۰								۷۶,۵۹۲		۹۲,۴۰۰	۱۶۵,۰۵۵		۳۲۴,۳۶۵	۳۰۱,۲۲۸		۱۸۵,۳۳۳
خراسان جنوبی									۲۴۰,۹۵۱			۴۶۰,۳۴۰					۴۴۸,۳۱۹
خراسان رضوی	۱۸۸,۴۷۶	۳۶۰,۰۵۳		۳۹۹,۸۲۵	۲۴۷,۱۹۲		۵۱,۲۰۷		۲۳۶,۵۸۷	۱۳۳,۳۷۷	۱۴۴,۳۷۳	۳۸۹,۰۴۸		۶۶۸,۳۵۰			۳۶۵,۷۹۹
خراسان شمالی									۱۳۱,۶۳۰		۷۵,۵۵۹				۷۱۱,۰۰۴		۱۸۵,۹۱۶
خوزستان	۱۸۲,۸۸۰								۲۸۴,۱۸۹								۲۱۹,۲۴۸
زنجان														۴۸۸,۳۰۱	۶۱۴,۵۵۶		۵۲۴,۲۹۳
سمنان												۱۷۷,۸۱۱		۲۰۸,۹۲۲			۱۸۴,۹۹۲
سیستان و بلوچستان	۲۵۶,۷۱۷								۱۸۲,۳۷۵			۳۲۹,۱۷۹		۳۷۲,۱۴۵	۴۳۹,۰۹۵		۲۵۲,۶۷۶
فارس				۳۷۱,۶۷۰								۲۴۵,۴۶۴			۵۲۵,۱۴۳		۳۰۶,۴۲۲
قزوین									۸۹,۵۹۱			۹۹,۷۴۴				۵۵۹,۴۹۵	۱۱۵,۵۴۹
قم	۵۱۴,۹۸۶								۲۳۹,۷۸۵			۲۰۳,۳۵۵		۵۱۲,۶۴۱	۷۷۷,۶۶۰		۴۵۵,۳۴۵
کردستان	۸۴,۰۰۰								۲۱۶,۴۱۸			۵۲,۸۹۷		۳۰۱,۰۲۲	۵۶۴,۳۰۶	۲۰۲,۲۳۵	۳۸۲,۶۲۶
کرمان	۳۳۸,۳۵۷	۳۸۸,۸۵۰							۱۰۴,۹۴۳	۹۲,۴۰۰	۹۲,۴۰۰	۵۵,۸۶۴		۳۶۲,۵۰۳	۶۷۵,۳۳۶	۲۴,۳۶۰	۳۴۹,۱۶۲
کرمانشاه												۱۹۹,۳۷۲					۱۹۸,۰۸۰
کهگیلویه و بویر احمد	۲۴۹,۹۱۵		۸۳,۲۵۵			۵۰۸,۵۲۰									۶۱۴,۳۷۸		۴۴۴,۷۹۱
گلستان	۲۰۰,۲۰۰								۱۳۸,۶۳۵					۲۵۲,۲۲۲	۳۳۸,۳۴۴		۲۷۰,۳۱۰
گیلان	۲۸۶,۴۷۴								۲۵۱,۲۶۱					۲۵۰,۲۹۴	۵۲۴,۴۸۳		۲۹۲,۶۶۶
لرستان							۷۷۰,۰۰۰		۱۵۴,۶۶۷			۴۶,۱۰۱	۳۱۳,۷۰۰	۵۶۲,۲۹۱	۶۰۰,۷۸۵		۲۷۸,۷۴۰
مازندران	۲۰۰,۹۵۷								۹۱,۶۶۷			۱۹۷,۹۶۳		۴۲۷,۷۰۰	۳۸۰,۷۹۰		۱۹۷,۱۵۵
مرکزی	۵۲,۵۰۰	۳۵۷,۶۵۱							۱۱۳,۷۹۶			۲۳۲,۹۷۱		۴۶۹,۸۱۸	۵۷۰,۵۶۳	۱۲۸,۵۶۱	۳۸۴,۲۷۹
هرمزگان	۲۳۱,۵۱۵					۳۵۲,۳۷۴			۲۳۷,۵۶۸			۳۰۷,۲۱۵	۳۵,۴۹۰		۵۹۵,۸۹۷		۳۶۰,۴۳۱
همدان									۱۸۷,۴۳۵					۲۲۰,۱۲۴	۴۹۰,۹۸۲	۲۱۱,۷۷۳	۲۱۳,۹۲۷
یزد									۱۸۳,۰۲۱			۴۴,۱۹۳		۳۶۶,۱۰۲	۵۲۵,۲۰۷	۲۱۷,۶۴۱	۳۱۲,۶۴۱
جمع کل	۲۳۱,۷۲۹	۳۶۲,۹۹۶	۸۳,۲۵۵	۱۳۸,۵۴۰	۴۸۰,۶۵۲	۳۳۹,۱۹۴	۷۷۰,۰۰۰	۵۳,۵۴۴	۱۶۹,۸۰۳	۳۵۶,۶۶۸	۱۲۳,۶۰۳	۲۲۹,۴۸۳	۴۵,۹۳۴	۳۶۴,۳۴۴	۵۱۳,۲۰۸	۳۱۰,۹۳۰	۲۸۹,۰۷۰

جدول شماره ۲۲

تعداد و هزینه‌های ویزیت و خدمات پزشکان متخصص دارای مطب طرف قرارداد به تفکیک استان

استان	تعداد ویزیت	هزینه ویزیت	میانگین هزینه ویزیت	تعداد خدمت	هزینه خدمت	میانگین هزینه خدمت	تعداد	هزینه	درصد تجویز خدمت	درصد هزینه خدمت
آذربایجان شرقی	۱۰,۵۵,۷۹۰	۶۹,۹۸۴,۹۲۵,۸۰۰	۶۶,۲۸۷	۷۴,۸۷۷	۱۸,۴۰۰,۳۴,۲۰۵	۲۴۵,۷۲۷	۱,۱۳۰,۶۶۷	۸۸,۳۸۴,۹۷۰,۱۰۵	۷%	۲۱%
آذربایجان غربی	۸۲۸,۹۰۳	۵۴,۹۴۶,۷۶۶,۰۰۰	۶۶,۲۸۹	۱۷,۴۴۸	۵۰,۳۰۰,۶۱۰,۱۸	۲۸۸,۲۸۹	۸۴۶,۳۵۱	۵۹,۹۷۹,۸۲۷,۰۱۸	۲%	۸%
اردبیل	۵۱۹,۹۸۸	۳۵,۳۵۰,۳۸۱,۱۵۰	۶۷,۹۸۳	۵۳,۹۶۲	۱۲,۲۲۹,۴۵۷,۱۷۰	۲۲۶,۶۳۱	۵۷۳,۹۵۰	۴۷,۵۷۹,۸۳۸,۲۲۰	۹%	۲۶%
اصفهان	۱۰,۷۴,۴۴۰	۷۳,۳۸۶,۳۱۳,۵۵۰	۶۸,۳۰۲	۳۵,۶۴۷	۵۸,۹۹۵,۵۳۹,۴۲۵	۱۶۵,۴۹۹	۱,۱۱۰,۰۰۸۷	۷۹,۲۸۵,۵۵۲,۹۷۵	۳%	۷%
البرز	۱۶۲,۳۶۹	۱۰,۸۵۲,۱۱۹,۹۵۰	۶۶,۸۳۶	۹,۷۸۹	۳,۳۸۲,۶۶۷,۲۸۰	۳۴۵,۵۵۸	۱۷۲,۱۵۸	۱۴,۲۳۴,۷۸۷,۲۳۰	۶%	۲۴%
ایلام	۲۱۱,۳۱۶	۱۳,۷۲۴,۸۳۲,۸۰۰	۶۴,۹۴۹	۷,۷۳۳	۱,۹۴۲,۰۱۳,۳۹۰	۲۵۱,۲۶۳	۲۱۹,۰۴۹	۱۵,۶۶۷,۸۴۶,۱۹۰	۴%	۱۲%
بوشهر	۲۵۶,۶۴۸	۱۴,۲۴۶,۴۲۳,۲۰۰	۵۵,۵۱۰	۲۱۱,۲۶۶	۵۰,۲۵۵,۵۶۵,۰۴۷	۲۳,۷۸۸	۴۶۷,۹۱۴	۱۹,۲۷۲,۰۳۷,۲۴۷	۴۵%	۲۶%
تهران	۱,۴۷۰,۳۶۵	۹۸,۸۵۴,۸۳۱,۶۰۰	۶۷,۲۳۱	۱۰,۳۰,۹۲۷	۳۲,۳۰۴,۶۶۱,۰۱۶	۳۱۰,۸۴۰	۱,۵۷۴,۲۹۲	۱۳۱,۱۵۹,۹۹۲,۶۱۶	۷%	۲۵%
چهار محال بختیاری	۲۴۴,۰۰۰	۱۰,۴۱۸,۱۱۲,۶۷۰	۴۲,۶۹۷	۸,۶۴۹	۱,۴۰۸,۵۲۹,۴۶۴	۱۶۲,۸۵۵	۲۵۲,۶۴۹	۱۱,۸۲۶,۶۴۲,۳۳۴	۳%	۱۲%
خراسان جنوبی	۲۱۰,۰۲۴	۱۳,۸۸۶,۵۲۳,۰۰۰	۶۶,۱۱۹	۱۶,۹۸۵	۴,۲۷۲,۸۱۵,۲۲۲	۲۵۱,۵۶۴	۲۳۷,۰۰۹	۱۸,۱۵۹,۳۳۸,۲۲۲	۷%	۲۴%
خراسان رضوی	۲۰,۲۵,۱۹۰	۱۲۳,۲۹۲,۹۱۰,۱۰۰	۶۰,۸۸۰	۱۷,۰۰۶۹	۲۶,۱۰۳,۸۹۳,۷۳۷	۱۵۳,۴۹۰	۲,۱۹۵,۲۵۹	۱۴۹,۳۹۶,۸۰۳,۱۳۷	۸%	۱۷%
خراسان شمالی	۲۸۵,۷۷۶	۱۸,۶۵۷,۴۰۲,۷۵۰	۶۵,۲۸۷	۲۳,۶۲۳	۵۵۷۱,۷۸۲,۲۸۱	۲۳۵,۷۶۳	۳۰۹,۴۰۹	۲۴,۲۲۹,۱۸۶,۱۳۱	۸%	۲۳%
خوزستان	۸۲۲,۶۴۰	۵۴,۴۲۰,۷۳۳,۹۰۰	۶۶,۱۵۴	۷۲,۹۹۰	۱۸,۰۴۸,۸۹۶,۳۵۵	۲۴۷,۲۷۹	۸۹۵,۶۳۰	۷۲,۴۶۹,۶۳۰,۲۵۵	۸%	۲۵%
زنجان	۲۳۱,۱۳۸	۱۵,۳۱۷,۰۵۹,۵۵۰	۶۵,۸۳۵	۵,۵۶۶	۲,۹۲۵,۰۸۲,۵۷۹	۵۲۵,۵۲۷	۲۳۶,۷۰۴	۱۸,۱۴۲,۱۴۲,۱۲۹	۲%	۱۶%
سمنان	۱۱۰,۲۵۴	۷,۳۶۱,۷۹۵,۰۵۰	۶۶,۷۷۱	۴,۸۸۹	۱,۳۶۳,۲۷۲,۵۶۶	۲۷۸,۸۴۵	۱۱۵,۱۴۳	۸,۷۲۵,۰۶۷,۶۱۶	۴%	۱۶%
سیستان و بلوچستان	۵۵۹,۲۰۹	۳۶,۲۹۱,۰۱۰,۳۵۰	۶۴,۸۹۷	۳۱,۵۲۴	۱۰,۸۱۰,۲۸۵,۸۸۰	۳۴۲,۹۲۶	۵۹۰,۷۳۳	۴۷,۱۰۱,۳۹۶,۲۳۰	۵%	۲۳%
فارس	۷۷۲,۸۲۸	۲۰,۴۲۰,۰۵۹۴,۴۴۸	۲۶۴,۲۲۲	۴۹,۲۰۵	۱۶,۲۹۱,۰۰۳,۲۸۷	۳۳۱,۰۸۴	۸۲۲,۰۴۳	۲۲,۰۴۹۱,۵۹۷,۷۳۵	۶%	۷%
قزوین	۱۳۸,۴۶۷	۹,۱۸۳,۶۶۹,۲۵۰	۶۶,۳۲۴	۱۰,۷۳۱	۱,۴۲۳,۳۱۶,۰۷۶	۱۳۲,۶۳۶	۱۴۹,۱۹۸	۱۰,۶۰۶,۹۸۵,۳۲۶	۷%	۱۳%
قم	۱۷۸,۳۹۰	۱۱,۸۰۵,۸۰۵,۵۵۰	۶۶,۱۸۰	۱۵,۸۲۲	۴,۹۳۱,۶۲۵,۷۹۵	۳۱۱,۶۹۴	۱۹۴,۲۱۲	۱۶,۷۳۷,۴۳۱,۳۴۵	۸%	۲۹%
کردستان	۴۶۱,۶۷۲	۳۰,۵۸۱,۷۹۰,۵۵۰	۶۶,۲۴۱	۲۸,۶۴۸	۹,۸۱۲,۸۱۵,۲۶۲	۳۴۲,۵۳۱	۴۹۰,۳۲۰	۴۰,۳۹۴,۶۰۵,۹۱۲	۶%	۲۴%
کرمان	۵۸۵,۷۸۴	۳۸,۸۵۵,۴۳۵,۰۰۰	۶۶,۳۳۱	۳۸,۲۱۰	۱۰,۲۱۳,۱۸۲,۴۳۶	۲۶۷,۲۹۱	۶۲۳,۹۹۴	۴۹,۰۶۸,۶۱۷,۴۳۶	۶%	۲۱%
کرمانشاه	۵۱۸,۴۲۹	۳۴,۱۶۰,۵۹۰,۵۰۰	۶۵,۸۹۳	۱۶,۲۸۰	۳,۸۸۲,۰۵۱,۰۶۵	۲۳۸,۴۵۵	۵۲۴,۷۰۹	۳۸,۰۴۲,۶۴۱,۵۶۵	۳%	۱۰%
کهگیلویه و بویر احمد	۲۵۸,۰۹۰	۱۶,۶۸۷,۷۸۰,۵۵۰	۶۴,۶۵۹	۳۰,۵۱۱	۵,۹۵۳,۶۷۷,۲۳۴	۱۹۵,۱۳۲	۲۸۸,۶۰۱	۲۲,۶۴۱,۴۵۷,۸۷۴	۱۱%	۲۶%
گلستان	۶۵۲,۰۵۶	۴۲,۸۱۷,۷۰۰,۴۵۰	۶۵,۶۶۶	۲۵,۰۸۵	۴,۹۱۳,۲۱۸,۰۱۴	۱۹۵,۸۶۳	۶۷۷,۱۴۱	۴۷,۷۳۰,۹۱۸,۴۶۴	۴%	۱۰%
گیلان	۷۰۲,۵۳۰	۴۷,۲۶۴,۰۴۹,۳۰۰	۶۷,۲۷۷	۵۷,۲۵۴	۱۷,۸۳۴,۸۴۶,۸۷۹	۳۱۱,۳۲۹	۷۵۹,۷۸۴	۶۵,۰۸۸,۸۹۶,۱۷۹	۸%	۲۷%
لرستان	۵۱۱,۲۱۷	۳۳,۴۷۲,۸۸۹,۱۰۰	۶۵,۴۷۷	۲۸,۵۵۷	۸,۲۰۶,۰۳۷,۱۱۴	۲۸۷,۳۵۶	۵۳۹,۷۷۴	۴۱,۶۸۸,۹۲۶,۲۱۴	۵%	۲۰%
مازندران	۵۷۰,۹۴۲	۴۳,۰۰۷,۱۶۴,۷۵۰	۷۵,۳۲۷	۳۵,۴۲۵	۸,۹۳۰,۸۰۴,۸۹۹	۲۵۲,۱۰۵	۶۰۶,۳۶۷	۵۱,۹۳۷,۹۶۹,۶۴۹	۶%	۱۷%
مرکزی	۲۳۰,۷۶۱	۱۵,۱۸۶,۹۵۳,۹۵۰	۶۵,۸۱۲	۱۲,۶۰۴	۴,۰۹۷,۳۷۶,۸۳۹	۳۳۵,۰۸۵	۲۴۳,۳۶۵	۱۹,۲۸۴,۳۳۰,۷۸۹	۵%	۲۱%
هرمزگان	۱۸۸,۸۲۳	۱۲,۴۵۷,۹۵۶,۶۰۰	۶۵,۹۷۷	۸,۸۰۸	۳,۲۴۳,۳۱۹,۱۴۷	۳۶۸,۲۲۴	۱۹۷,۶۳۱	۱۵,۷۰۱,۲۷۵,۷۴۷	۴%	۲۱%
همدان	۵۲۷,۳۵۸	۳۵,۵۸۲,۵۷۴,۱۴۰	۶۷,۴۷۳	۱۳,۱۰۶	۶,۴۶۳,۰۶۵,۰۸۸	۴۹۳,۱۳۸	۵۴۰,۴۶۴	۴۲,۰۴۵,۶۳۹,۲۲۸	۲%	۱۵%
یزد	۲۳۳,۱۰۱	۱۴,۹۶۵,۸۹۴,۳۵۰	۶۴,۲۰۳	۱۶,۹۹۶	۲,۲۹۰,۳۷۴,۶۹۳	۱۳۴,۷۶۰	۲۵۰,۰۹۷	۱۷,۲۵۶,۲۶۹,۰۴۳	۷%	۱۳%
جمع کل	۱۶,۵۹۸,۵۰۸	۱,۲۴۱,۱۲۳,۰۴۸,۹۰۸	۷۴,۷۷۳	۱,۲۲۶,۱۹۶	۲۶۳,۱۹۶,۳۷۱,۸۵۳	۲۱۲,۹۰۸	۱۷,۸۳۴,۷۰۴	۱,۵۰۴,۳۱۹,۴۲۰,۷۶۱	۷%	۱۷%

جدول شماره ۲۳

تعداد و هزینه های ویزیت و خدمات پزشکان فوق تخصص دارای مطب طرف قرارداد به تفکیک استان

استان	تعداد ویزیت	هزینه ویزیت	میانگین هزینه ویزیت	تعداد خدمت	هزینه خدمت	میانگین هزینه خدمت	تعداد	هزینه	درصد تجویز خدمت	درصد هزینه خدمت
آذربایجان شرقی	۱۴۶,۱۹۷	۱۱,۷۰۴,۸۵۷,۰۰۰	۸۰,۰۶۲	۷,۱۲۷	۱,۸۰۴,۵۰۴,۹۹۴	۲۵۳,۱۹۳	۱۵۳,۲۳۴	۱۳,۵۰۹,۳۶۱,۹۹۴	۵٪	۱۳٪
آذربایجان غربی	۷۲,۷۷۲	۵,۷۸۲,۴۴۴,۵۰۰	۷۹,۴۶۰	۱,۱۸۱	۲۹۲,۱۰۲,۶۸۵	۲۴۷,۲۳۵	۷۳,۹۵۳	۶,۰۷۴,۵۴۷,۱۸۵	۲٪	۵٪
اردبیل	۶۶,۵۲۱	۵,۴۵۲,۵۰۲,۰۰۰	۸۱,۹۶۷	۵,۰۰۵	۱,۴۹۲,۰۳۰,۷۵۰	۲۹۸,۱۰۸	۷۱,۵۲۶	۶,۹۴۴,۵۳۳,۷۵۰	۷٪	۲۱٪
اصفهان	۲۶۰,۲۳۲	۲۱,۳۶۲,۳۹۴,۷۰۰	۸۲,۰۹۰	۵,۴۲۰	۱,۴۷۲,۶۸۵,۶۴۵	۲۷۱,۷۱۳	۲۶۵,۶۵۲	۲۲,۸۳۵,۰۸۰,۳۴۵	۲٪	۶٪
البرز	۲۲,۲۷۴	۱,۷۹۴,۶۱۲,۷۵۰	۸۰,۲۱۰	۶۴۹	۲۵۱,۴۴۸,۱۸۴	۳۸۷,۴۳۹	۲۳,۰۲۳	۲,۰۴۶,۰۶۰,۹۳۴	۳٪	۱۲٪
ایلام	۵۲,۰۶۴	۴,۱۲۹,۹۲۳,۰۰۰	۷۹,۳۳۴	۵,۹۸۱	۱,۰۸۶,۴۲۰,۴۸۵	۱۸۱,۶۴۵	۵۸,۰۴۵	۵,۲۱۶,۳۴۳,۴۸۵	۱۰٪	۲۱٪
بوشهر	۵۴,۹۱۳	۲,۴۲۷,۹۱۳,۵۰۰	۴۴,۲۱۴	۷,۵۴۵	۱۹۱,۳۳۵,۷۶۰	۲۵,۳۵۹	۶۲,۴۵۸	۲,۶۱۹,۲۴۹,۲۶۰	۱۲٪	۷٪
تهران	۵۱,۱۵۵	۴,۰۷۸,۴۰۲,۳۰۰	۷۹,۷۲۶	۲,۹۴۳	۸۲۴,۰۱۰,۲۸۵	۲۷۹,۹۹۰	۵۴,۰۹۸	۴,۹۰۲,۴۱۲,۵۸۵	۵٪	۱۷٪
چهار محال بختیاری	۲۹,۲۳۵	۱,۵۱۰,۸۶۳,۱۳۰	۵۱,۶۸۰	۲,۶۲۲	۴۸۵,۹۴۴,۱۱۹	۱۸۵,۳۳۳	۳۱,۸۵۷	۱,۹۹۶,۸۰۷,۲۳۹	۸٪	۲۴٪
خراسان جنوبی	۶,۵۵۶	۵۱۷,۸۸۱,۰۰۰	۷۸,۹۹۳	۳۶۵	۱,۶۳,۶۳۶,۴۲۵	۴۴۸,۳۱۹	۶,۹۲۱	۶۸۱,۵۱۷,۴۲۵	۵٪	۲۴٪
خراسان رضوی	۴۵۲,۴۹۷	۲۴,۶۶۲,۷۴۷,۵۰۰	۵۴,۵۰۴	۱۹,۵۹۴	۷,۱۶۷,۴۷۲,۳۰۵	۳۶۵,۷۹۹	۴۷۲,۰۹۱	۳۱,۸۳۰,۲۱۹,۸۰۵	۴٪	۲۳٪
خراسان شمالی	۴۸,۷۸۱	۳,۸۸۰,۶۳۷,۵۰۰	۷۹,۵۵۲	۶,۰۱۸	۱,۱۱۸,۸۴۱,۷۱۹	۱۸۵,۹۱۶	۵۴,۷۹۹	۴,۹۹۹,۴۶۹,۲۱۹	۱۱٪	۲۲٪
خوزستان	۸۵,۸۹۹	۶,۸۶۳,۷۵۹,۰۰۰	۷۹,۹۰۵	۶,۳۲۵	۱,۳۸۶,۷۴۶,۳۰۰	۲۱۹,۲۴۸	۹۲,۲۲۴	۸,۲۵۰,۵۰۵,۳۰۰	۷٪	۱۷٪
زنجان	۳۵,۴۲۰	۲,۸۰۸,۵۵۰,۵۰۰	۷۹,۲۹۳	۴۴۹	۲۳۵,۰۴۰,۷۶۹۰	۵۲۴,۲۹۳	۳۵,۸۶۹	۳,۰۴۳,۹۵۸,۱۹۰	۱٪	۸٪
سمنان	۲۵,۵۱۳	۲,۰۶۹,۲۰۹,۵۰۰	۸۱,۱۰۴	۱,۶۲۱	۲۶۲,۸۷۴,۱۲۳	۱۸۴,۹۹۲	۲۶,۹۳۴	۲,۳۳۲,۰۸۳,۶۳۳	۵٪	۱۱٪
سیستان و بلوچستان	۱۳۲,۰۴۸	۱۰,۴۱۶,۹۵۵,۵۰۰	۷۸,۸۸۸	۷,۴۰۵	۲,۶۱۱,۵۵۹,۱۲۰	۳۵۲,۶۷۶	۱۳۹,۴۵۳	۱۳,۰۲۸,۵۲۴,۶۲۰	۵٪	۲۰٪
فارس	۱۴۱,۲۵۴	۴,۶۵۰,۲۰۳۱۷,۶۵۰	۳۲۹,۲۱۱	۱۲,۰۵۷	۳,۶۹۴,۵۲۸,۲۳۶	۳۰۶,۴۲۲	۱۵۳,۳۱۱	۵,۰۱۹,۶۸۴,۵۸۶	۸٪	۷٪
قزوین	۳۹,۵۶۲	۳,۱۶۷,۸۵۴,۲۰۰	۸۰,۰۷۳	۲,۰۵۴	۲۳۷,۳۳۷,۶۹۰	۱۱۵,۵۴۹	۴۱,۶۱۶	۳,۴۰۵,۱۹۱,۸۹۰	۵٪	۷٪
قم	۸۰,۹۶۶	۶,۴۴۰,۹۱۰,۰۰۰	۷۹,۵۵۱	۴,۴۸۸	۲,۰۴۳,۵۸۷,۰۲۰	۴۵۵,۳۴۵	۸۵,۴۵۴	۸,۴۸۴,۴۹۷,۰۲۰	۵٪	۲۴٪
کردستان	۹۴,۷۴۱	۷,۵۷۹,۹۰۵,۰۰۰	۸۰,۰۰۷	۷,۶۵۹	۲,۹۳۰,۵۳۴,۶۰۰	۳۸۲,۶۲۶	۱۰۲,۴۰۰	۱۰,۵۱۰,۴۳۹,۶۰۰	۷٪	۲۸٪
کرمان	۱۲۶,۶۸۱	۱۰,۱۲۱,۹۸۸,۰۰۰	۷۹,۹۰۱	۶,۴۵۲	۲,۲۵۲,۷۹۵,۹۲۵	۳۴۹,۱۶۲	۱۳۲,۱۳۳	۱۲,۳۷۴,۷۸۳,۹۲۵	۵٪	۱۸٪
کرمانشاه	۸۴,۲۷۳	۶,۶۹۲,۸۸۹,۰۰۰	۷۹,۳۳۵	۳,۲۵۰	۶۴۳,۷۶۰,۸۸۰	۱۹۸,۰۸۰	۸۷,۶۲۳	۷,۳۳۶,۶۴۹,۸۸۰	۴٪	۹٪
کهگیلویه و بویر احمد	۵۸,۴۸۱	۴,۶۳۶,۸۱۰,۵۰۰	۷۹,۲۸۷	۴,۰۵۵	۱,۸۰۳,۶۲۷,۷۹۹	۴۴۴,۷۹۱	۶۲,۵۳۶	۶,۴۴۰,۴۳۸,۲۹۹	۶٪	۲۸٪
گلستان	۱۳۱,۸۳۷	۱۰,۴۳۳,۵۰۳,۵۰۰	۷۹,۱۲۹	۵,۲۳۷	۱,۴۴۲,۶۴۳,۸۶۰	۲۷۰,۳۱۰	۱۳۷,۱۷۴	۱۱,۸۷۶,۱۴۷,۲۶۰	۴٪	۱۲٪
گیلان	۸۸,۹۳۳	۷,۱۹۵,۳۴۴,۵۰۰	۸۰,۹۰۷	۸,۴۳۵	۲,۴۶۸,۶۳۶,۰۷۷	۲۹۲,۶۶۶	۹۷,۳۶۸	۹,۶۶۳,۹۷۸,۵۷۷	۹٪	۲۶٪
لرستان	۶۰,۷۴۱	۴,۸۳۳,۸۵۶,۰۰۰	۷۹,۵۶۵	۵,۸۳۱	۱,۶۲۲,۵۴۶,۵۱۲	۳۷۸,۷۴۰	۶۶,۵۶۲	۶,۴۵۵,۴۰۲,۵۱۲	۹٪	۲۵٪
مازندران	۸۵,۹۸۰	۷,۶۹۸,۱۱۱۲,۹۰۰	۸۹,۵۳۴	۸,۱۷۰	۱,۶۱۰,۷۵۲,۸۶۵	۱۹۷,۱۵۵	۹۴,۱۵۰	۹,۳۰۸,۸۶۵,۷۶۵	۹٪	۱۷٪
مرکزی	۶۳,۸۲۳	۵,۰۶۰,۱۴۲,۰۰۰	۷۹,۲۸۴	۵,۲۹۹	۲,۰۳۶,۲۹۶,۶۶۵	۳۸۴,۲۷۹	۶۹,۱۲۲	۷,۰۹۶,۴۳۸,۶۶۵	۸٪	۲۹٪
هرمزگان	۷۰,۰۳۷	۵,۵۷۹,۹۲۵,۰۰۰	۷۹,۵۵۸	۹,۱۰۰	۳,۲۷۹,۹۱۸,۴۶۰	۳۶۰,۴۳۱	۷۹,۲۳۷	۸,۸۵۹,۸۴۳,۴۶۰	۱۱٪	۳۷٪
همدان	۸۵,۱۲۷	۶,۷۶۳,۱۵۸,۱۵۰	۷۹,۴۴۸	۱,۸۳۸	۳۹۳,۱۹۸,۱۷۰	۲۱۳,۹۲۷	۸۶,۹۶۵	۷,۱۵۶,۳۵۶,۳۲۰	۲٪	۵٪
یزد	۷۸,۹۴۲	۶,۱۷۸,۸۸۷,۰۰۰	۷۸,۳۷۱	۵,۰۵۴	۱,۵۸۰,۰۸۶,۴۰۵	۳۱۲,۶۴۱	۸۳,۹۹۶	۷,۷۵۸,۹۷۳,۴۰۵	۶٪	۲۰٪
جمع کل	۲,۸۳۳,۷۵۵	۲۴۸,۳۴۸,۲۴۵,۷۸۰	۸۷,۶۳۹	۱۶۹,۱۱۹	۴۸,۸۸۷,۲۸۱,۷۶۳	۲۸۹,۰۷۰	۳۰۰,۲۸۷۴	۲۹۷,۲۳۵,۵۱۷,۵۴۳	۶٪	۱۶٪

جدول شماره ۲۴

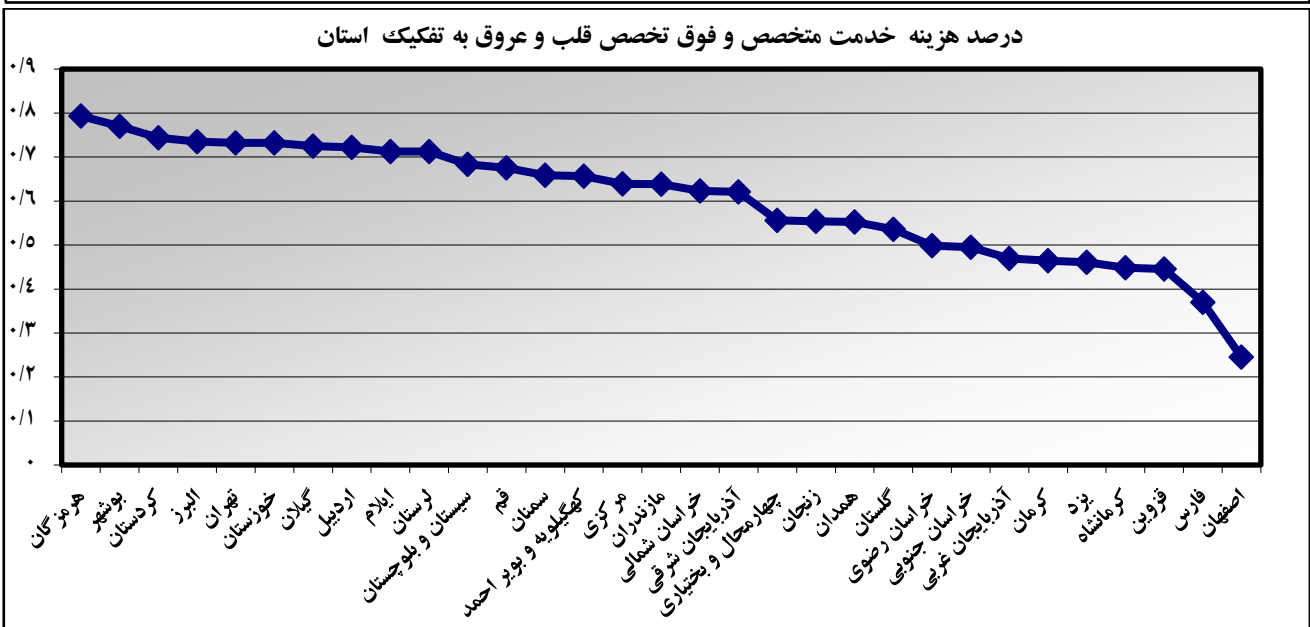
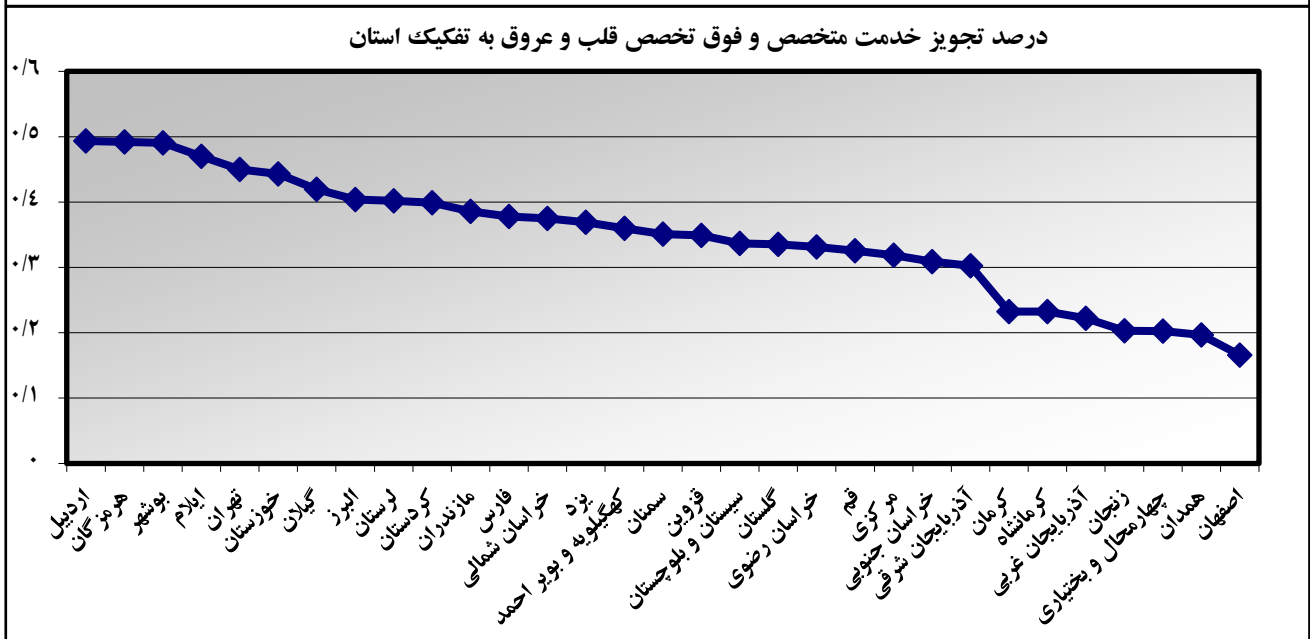
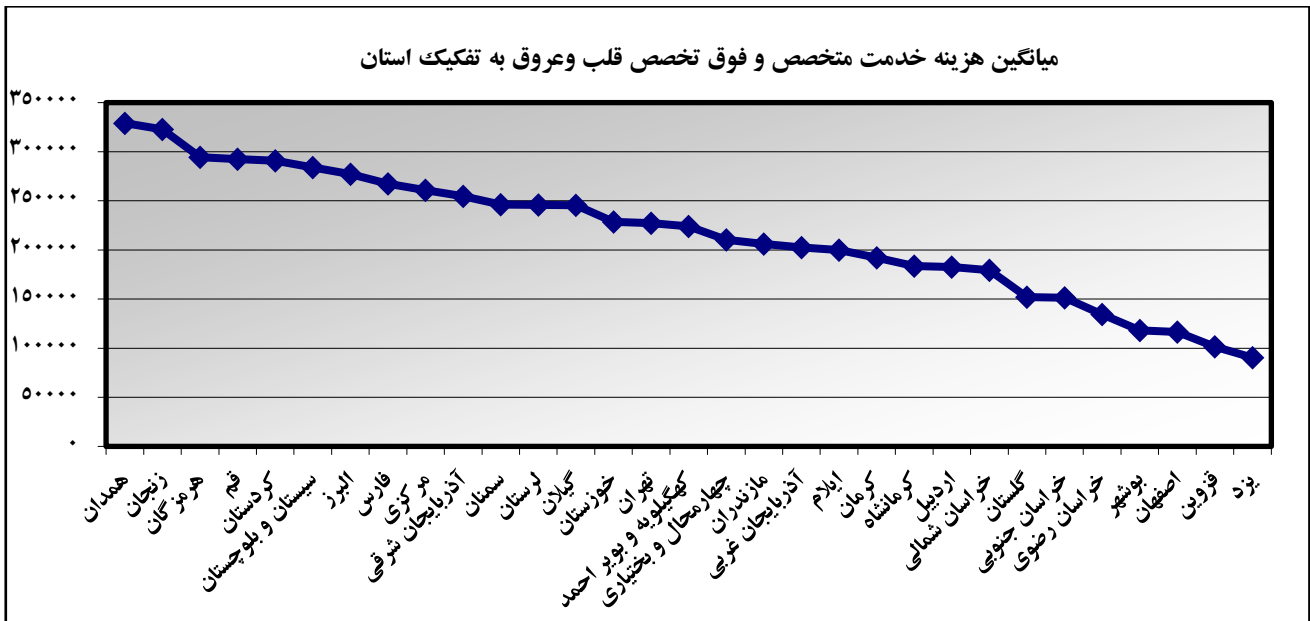
تعداد و هزینه‌های ویزیت و خدمات پزشکان متخصص و فوق تخصص دارای مطب طرف قرارداد به تفکیک استان

استان	تعداد ویزیت	هزینه ویزیت	میانگین هزینه ویزیت	تعداد خدمت	هزینه خدمت	میانگین هزینه خدمت	تعداد	هزینه	درصد تجویز خدمت	درصد هزینه خدمت
آذربایجان شرقی	۱۲۰۱۹۸۷	۸۱۶۸۹۱۹۲۸۰۰	۶۷۹۶۲	۸۲۰۰۴	۲۰۲۰۴۵۳۹۲۹۹	۲۴۶۳۸۵	۱۲۸۳۹۹۱	۱۰۱۸۹۴۳۳۲۰۹۹	۶٪	۲۰٪
آذربایجان غربی	۹۰۱۶۷۵	۶۰۷۲۹۲۱۰۵۰۰	۶۷۳۵۲	۱۸۶۲۹	۵۳۲۲۱۶۳۷۰۳	۲۸۵۶۹۲	۹۲۰۳۰۴	۶۶۰۵۱۳۷۴۲۰۳	۲٪	۸٪
اردبیل	۵۸۶۵۰۹	۴۰۸۰۲۸۱۴۱۵۰	۶۹۵۶۹	۵۸۹۶۷	۱۳۷۲۱۴۸۷۹۲۰	۲۳۲۶۹۸	۶۴۵۴۷۶	۵۴۵۲۴۳۷۲۰۷۰	۹٪	۲۵٪
اصفهان	۱۰۳۳۴۶۷۲	۹۴۷۴۸۱۷۰۸۲۵۰	۷۰۹۹۰	۴۱۰۶۷	۷۰۳۷۲۳۲۵۰۷۰	۱۷۵۱۷	۱۳۷۵۱۷۳۹	۱۰۲۰۱۲۰۹۳۳۳۲۳۰	۳٪	۷٪
البرز	۱۸۴۷۴۳	۱۲۶۴۶۷۳۲۷۰۰	۶۸۴۵۶	۱۰۴۳۸	۳۶۳۴۰۱۱۵۰۴۶۴	۳۴۸۱۶۲	۱۹۵۰۱۸۱	۱۶۲۸۰۸۴۸۰۱۶۴	۵٪	۲۲٪
ایلام	۲۶۳۳۸۰	۱۷۸۵۴۷۵۵۸۰۰	۶۷۷۹۱	۱۳۷۱۴	۳۰۲۹۰۴۳۳۸۷۵	۲۲۰۹۰۱	۲۷۷۰۹۴	۲۰۸۸۴۰۱۸۹۶۷۵	۵٪	۱۵٪
بوشهر	۳۱۱۵۶۱	۱۶۶۷۴۳۸۵۷۰۰	۵۳۵۱۹	۳۱۸۸۱۱	۵۳۱۶۹۰۰۰۸۰۷	۲۳۸۴۲	۵۳۰۳۷۲	۲۱۸۹۱۰۲۸۶۵۰۷	۴٪	۲۴٪
تهران	۱۵۲۱۵۲۰	۱۰۲۹۳۳۳۳۳۹۰۰	۶۷۶۵۲	۱۰۶۸۷۰	۳۳۰۱۲۸۶۷۱۳۰۱	۳۰۹۹۹۰	۱۶۲۸۳۹۰	۱۳۶۰۶۱۹۰۵۲۰۱	۷٪	۲۴٪
چهار محال بختیاری	۲۷۳۲۳۵	۱۱۹۲۸۹۷۵۸۰۰	۴۳۶۵۸	۱۱۲۷۱	۱۸۹۴۰۴۷۳۵۸۳	۱۶۸۰۸۴	۲۸۴۵۰۶	۱۳۸۱۳۴۴۴۹۳۸۳	۴٪	۱۴٪
خراسان جنوبی	۲۱۶۵۸۰	۱۴۴۰۴۴۰۴۰۰۰	۶۶۵۰۸	۱۷۳۵۰	۴۴۳۶۰۴۵۱۶۴۷	۲۵۵۷۰۳	۲۳۳۹۳۰	۱۸۸۴۰۸۵۵۶۴۷	۷٪	۲۴٪
خراسان رضوی	۲۰۴۷۷۶۸۷	۱۴۷۹۵۵۶۵۷۶۰۰	۵۹۷۱۵	۱۸۹۶۶۳	۳۳۳۷۱۳۶۶۰۰۴۲	۱۷۵۴۲۴	۲۶۶۷۳۵۰	۱۸۱۳۲۷۰۲۳۶۴۲	۷٪	۱۸٪
خراسان شمالی	۳۳۴۵۵۷	۲۲۵۳۸۰۳۰۲۵۰	۶۷۳۶۷	۲۹۶۵۱	۶۶۹۰۶۲۵۰۱۰۰	۲۲۵۶۴۶	۳۶۴۲۰۸	۲۹۳۲۸۶۵۵۳۵۰	۸٪	۲۳٪
خوزستان	۹۰۸۵۳۹	۶۱۲۸۴۴۹۲۹۰۰	۶۷۴۵۴	۷۹۳۱۵	۱۹۴۳۵۶۴۲۶۵۵	۲۴۵۰۴۴	۹۸۷۸۵۴	۸۰۷۳۰۱۳۵۵۵۵	۸٪	۲۴٪
زنجان	۲۶۶۵۵۸	۱۸۰۲۵۶۱۰۰۵۰	۶۷۶۲۴	۶۰۱۵	۳۰۱۶۰۴۹۰۲۶۹	۵۲۵۴۳۵	۲۷۲۵۷۳	۲۱۰۱۸۶۰۰۳۱۹	۲٪	۱۵٪
سمنان	۱۳۵۷۶۷	۹۰۴۳۱۰۰۴۵۵۰	۶۹۴۶۵	۶۰۳۱۰	۱۶۲۶۰۱۴۶۶۹۹	۲۵۷۰۹	۱۴۲۰۷۷	۱۱۰۵۷۰۱۵۱۳۴۹	۴٪	۱۵٪
سیستان و بلوچستان	۶۹۱۰۲۵۷	۴۶۷۰۷۹۶۵۸۵۰	۶۷۵۷۰	۳۸۹۲۹	۱۳۴۲۱۹۵۵۰۰۰	۳۴۴۷۸۰	۷۳۰۱۸۶	۶۰۰۱۲۹۲۰۸۵۰	۵٪	۲۲٪
فارس	۹۱۴۰۹۲	۲۵۰۷۰۲۹۱۲۰۹۸	۲۷۴۲۶۴	۶۱۲۶۲	۱۹۸۵۵۳۱۵۲۳	۳۲۶۳۰	۹۷۵۳۵۴	۲۷۰۶۸۸۴۴۲۶۲۱	۶٪	۷٪
قزوین	۱۷۸۰۲۹	۱۲۳۵۱۵۲۳۴۵۰	۶۹۳۷۹	۱۲۷۸۵	۱۶۶۰۶۵۳۰۷۶۶	۱۲۹۸۹۱	۱۹۰۸۱۴	۱۴۰۱۲۰۱۷۷۲۱۶	۷٪	۱۲٪
قم	۲۵۹۳۵۶	۱۸۲۴۶۷۱۵۵۵۰	۷۰۳۵۴	۲۰۳۱۰	۶۹۷۵۰۲۱۲۸۱۵	۳۴۳۴۳۷	۲۷۹۶۶۶	۲۵۳۲۱۹۲۸۳۶۵	۷٪	۲۸٪
کردستان	۵۵۶۴۱۳	۳۸۰۱۶۱۶۹۵۵۵۰	۶۸۵۸۵	۳۶۳۰۷	۱۲۷۴۳۳۴۹۹۶۲	۳۵۰۹۸۹	۵۹۲۷۲۰	۵۰۹۰۵۰۴۵۵۱۲	۶٪	۲۵٪
کرمان	۷۱۲۴۶۵	۴۸۹۷۷۴۳۳۰۰۰	۶۸۷۴۴	۴۴۶۶۲	۱۲۴۶۵۹۷۸۳۶۱	۲۷۹۱۱۸	۷۵۷۰۱۲۷	۶۱۴۴۳۴۰۱۳۶۱	۶٪	۲۰٪
کرمانشاه	۶۰۲۸۰۲	۴۰۸۵۳۴۷۹۵۰۰	۶۷۷۷۳	۱۹۵۳۰	۴۵۲۵۸۱۱۹۴۵	۲۳۱۷۳۶	۶۲۲۳۳۲	۴۵۳۷۹۲۹۱۴۴۵	۳٪	۱۰٪
کهگیلویه و بویر احمد	۳۱۶۵۷۱	۲۱۳۳۴۵۹۱۰۵۰	۶۷۳۶۱	۳۴۵۶۶	۷۷۵۷۳۰۵۰۱۲۳	۲۲۴۴۲۰	۳۵۱۰۳۷	۲۹۰۰۸۱۸۹۶۰۱۷۳	۱۰٪	۲۷٪
گلستان	۷۸۳۸۹۳	۵۳۳۵۱۰۳۰۹۵۰	۶۷۹۳۲	۳۰۴۲۲	۶۳۵۵۸۶۱۸۷۴	۲۰۸۹۲۳	۸۱۴۳۱۵	۵۹۶۰۷۰۶۵۸۱۴	۴٪	۱۱٪
گیلان	۷۹۱۴۶۳	۵۴۴۵۹۳۹۱۸۰۰	۶۸۸۰۹	۶۵۶۸۹	۳۰۲۹۳۴۸۲۹۵۶	۳۰۸۹۳۳	۸۵۷۰۱۵۲	۷۴۷۵۲۸۱۷۴۷۵۶	۸٪	۳۷٪
لرستان	۵۷۱۹۵۸	۳۸۳۰۵۷۴۵۰۱۰۰	۶۶۹۷۳	۳۴۳۷۸	۹۸۲۸۵۸۳۳۶۲۶	۲۸۵۸۹۷	۶۰۶۳۳۶	۴۸۱۳۴۳۳۸۷۲۶	۶٪	۲۰٪
مازندران	۶۵۶۹۲۲	۵۰۷۰۵۲۷۷۶۵۰	۷۷۱۸۶	۴۳۵۹۵	۱۰۵۴۱۵۵۷۷۶۴	۲۴۱۸۰۷	۷۰۰۵۱۷	۶۱۳۴۶۸۳۵۴۱۴	۶٪	۱۷٪
مرکزی	۲۹۴۵۸۴	۲۰۳۴۷۰۹۵۹۵۰	۶۸۷۳۱	۱۷۹۰۳	۶۰۳۳۶۷۳۵۰۴	۳۴۲۶۰۶	۳۱۲۴۸۷	۲۶۳۸۰۷۶۹۴۵۴	۶٪	۲۳٪
هرمزگان	۲۵۸۹۶۰	۱۸۰۳۷۸۸۱۶۰۰	۶۹۶۵۵	۱۷۹۰۸	۶۵۲۳۰۳۳۷۶۰۷	۳۶۴۲۶۴	۲۷۶۸۶۸	۲۴۵۶۱۰۱۹۹۲۰۷	۶٪	۲۷٪
همدان	۶۱۳۴۸۵	۴۲۳۴۵۷۳۲۹۰	۶۹۱۳۸	۱۴۹۴۴	۶۸۵۶۰۲۶۳۲۵۸	۴۵۸۷۹۷	۶۳۷۴۲۹	۴۹۳۰۱۹۹۵۵۴۸	۲٪	۱۴٪
یزد	۳۱۲۰۴۳	۲۱۰۱۴۴۷۸۱۳۵۰	۶۷۷۶۲	۲۲۰۵۰	۳۸۷۰۴۶۱۰۹۸	۱۷۵۵۳۱	۳۳۴۰۹۳	۲۵۰۱۵۲۴۲۴۴۸	۷٪	۱۵٪
جمع کل	۱۹۴۳۲۳۶۳	۱۴۸۹۴۷۱۲۹۴۶۸۸	۷۶۶۴۹	۱۴۰۵۳۱۵	۳۱۲۰۸۳۶۵۳۶۱۶	۲۲۲۰۷۴	۲۰۸۳۷۵۷۸	۱۸۰۱۵۵۴۹۴۸۳۰۴	۷٪	۱۷٪

جدول شماره ۲۵

مغایرت تعداد و هزینه‌های ویزیت و خدمات پزشکان متخصص و فوق تخصصی دارای مطب طرف قرارداد به تفکیک استان بر اساس جداول ۴-۶ و ۱-۶

استان	تعداد ویزیت		تعداد خدمت		هزینه ویزیت		هزینه خدمت	
	جدول ۱-۶	درصد	جدول ۴-۶	درصد	جدول ۱-۶	درصد	جدول ۴-۶	درصد
آذربایجان شرقی	۱۲۰۰۱۹۸۷	۱۱٪	۸۲۰۰۴	۸٪	۹۱۹۷۱۹۳۰۲۵۰	۱۱٪	۳۲۴۴۸۷۰۲۲۶۶	۱۰٪
آذربایجان غربی	۹۰۱۶۷۵	۵٪	۱۸۶۲۹	۲۲٪	۶۳۰۷۲۹۰۲۱۰۵۰۰	۴٪	۹۶۲۵۰۲۸۶۰۷۳۸	۴۵٪
اردبیل	۵۸۶۰۹	۲٪	۵۸۹۶۷	۱٪	۴۰۰۲۰۲۸۴۰۱۵۰	۲٪	۱۴۰۶۲۰۷۵۱۰۵۹۵	۲٪
اصفهان	۱۳۳۴۶۷۲	۱۳٪	۴۱۰۶۷	۰٪	۹۵۰۱۳۲۰۷۸۱۰۴۵۰	۰٪	۷۵۲۱۰۴۱۰۹۰۴	۲٪
البرز	۱۸۴۰۷۴۳	۲۹٪	۱۰۰۴۲۸	۵۲٪	۱۲۶۴۶۰۷۳۲۰۷۰۰	۲۹٪	۹۰۱۲۹۰۹۳۰۴۷۳	۶۰٪
ایلام	۲۶۳۰۳۸۰	۵٪	۱۳۰۷۱۴	۸٪	۱۷۸۵۴۰۷۵۵۸۰۰	۴٪	۳۰۲۹۰۴۳۰۸۷۵	۷٪
بوشهر	۳۱۱۰۵۶۱	۲۱٪	۲۱۸۸۱۱	۱۰۰٪	۱۶۶۷۴۰۳۸۵۰۷۰۰	۶٪	۶۰۱۵۷۰۷۶۷۰۱۸۷	۱۵٪
تهران	۱۵۲۱۰۵۲۰	۱۰٪	۱۰۰۳۲۳۳	۳٪	۱۰۰۳۲۳۳	۱۰۰٪	۳۲۸۸۶۰۶۵۲۸۱۲۲	۱۰٪
چهار محال بختیاری	۲۷۳۰۲۳۵	۸٪	۱۱۰۳۷۱	۷٪	۱۱۹۲۸۰۹۷۵۸۰۰	۳۰٪	۱۰۹۹۴۰۱۹۲۰۹۵۸	۵٪
خراسان جنوبی	۲۱۶۰۵۸۰	۷٪	۱۷۰۵۷۱	۱٪	۱۵۰۴۲۶۰۳۹۱۰۴۰۰	۷٪	۴۰۴۲۰۲۰۵۰۱۷۷	۱٪
خراسان رضوی	۲۰۴۷۷۶۸۷	۷٪	۱۸۹۰۶۶۳	۰٪	۱۴۷۰۹۵۵۶۵۷۶۰۰	۶٪	۳۸۶۸۷۶۳۱۰۱۳۶	۱۴٪
خراسان شمالی	۳۳۴۰۵۵۷	۲٪	۲۹۰۶۵۱	۲٪	۲۲۰۵۳۸۰۳۰۲۵۰	۳٪	۶۰۹۲۳۰۶۰۱۶۳۰	۳٪
خوزستان	۹۰۸۰۵۳۹	۶٪	۷۹۰۳۱۵	۱۶٪	۶۱۰۲۸۴۰۴۹۲۰۹۰۰	۶٪	۲۴۰۲۱۶۸۱۰۷۰۴	۱۹٪
زنجان	۲۶۶۰۵۵۸	۰٪	۶۰۰۱۵	۰٪	۱۸۰۲۵۶۱۰۰۵۰	۰٪	۳۰۲۰۹۰۱۰۵۰۷۶۹	۲٪
سمنان	۱۳۵۰۷۶۷	۱۳٪	۶۰۳۱۰	۱۴٪	۹۰۴۳۱۰۰۴۰۵۵۰	۱۳٪	۲۰۴۷۸۰۱۳۶۰۵۴	۳۴٪
سیستان و بلوچستان	۶۹۱۰۲۵۷	۳٪	۳۸۰۹۲۹	۱٪	۴۶۰۷۰۷۰۹۶۵۸۵۰	۳٪	۱۳۰۴۷۹۰۹۹۰۲۵۰	۰٪
فارس	۹۱۴۰۹۲	۱٪	۶۱۰۴۶۲	۰٪	۲۵۰۷۰۲۰۲۹۱۲۰۹۸	۱٪	۱۹۰۹۸۵۰۵۳۱۰۵۳۳	۰٪
قزوین	۱۷۸۰۲۹	۰٪	۱۲۰۷۸۵	۰٪	۱۲۰۳۳۸۰۹۵۷۰۵۰	۰٪	۱۶۶۷۳۰۲۲۰۱۶۶	۱٪
قم	۲۵۹۰۳۵۶	۳۴٪	۲۰۰۳۱۰	۴۲٪	۱۸۰۳۴۶۰۷۱۵۰۵۵۰	۲۳٪	۱۳۰۰۸۲۰۲۵۰۳۱۴	۴۷٪
کردستان	۵۵۶۰۴۱۳	۶٪	۳۶۰۴۳۶	۳٪	۳۸۰۱۶۱۶۹۵۰۵۵۰	۶٪	۱۳۰۳۱۵۰۷۹۰۲۸۱	۴٪
کرمان	۷۱۲۰۴۶۵	۰٪	۴۴۰۶۶۲	۱٪	۴۸۰۹۷۷۰۴۲۳۰۰۰	۰٪	۱۲۰۷۱۸۰۹۸۳۰۶۰	۲٪
کرمانشاه	۶۰۲۰۸۰۲	۶٪	۱۹۰۵۳۰	۳٪	۴۰۰۸۵۳۰۴۷۹۰۵۰۰	۶٪	۴۶۲۳۰۹۶۰۴۵۳	۲٪
کهگیلویه و بویر احمد	۳۱۶۰۵۷۱	۱۹٪	۳۴۰۵۶۶	۱۱٪	۳۱۰۳۳۴۰۵۹۱۰۰۵۰	۱۱٪	۸۰۹۲۵۰۹۷۰۵۱۶	۱۳٪
گلستان	۷۸۳۰۹۹۳	۲٪	۳۲۰۸۶۷	۷٪	۵۳۰۲۵۱۰۲۰۳۰۹۵۰	۲٪	۷۰۴۰۲۰۷۱۲۶۰۵	۱۴٪
گیلان	۷۹۱۰۴۶۳	۰٪	۶۵۰۶۸۹	۸٪	۵۴۰۴۵۹۰۳۹۱۸۰۰	۰٪	۲۳۰۶۰۷۰۷۸۸۰۱۷۰	۱۴٪
لرستان	۵۷۱۰۹۵۸	۲٪	۳۴۰۳۷۸	۷٪	۳۹۰۱۰۷۰۹۷۶۰۲۵۰	۲٪	۱۲۰۱۵۱۰۶۸۸۰۴۴۶	۱۹٪
مازندران	۶۵۶۰۹۲۲	۰٪	۴۳۰۵۹۵	۵٪	۵۰۰۷۰۵۰۲۷۷۰۶۵۰	۲٪	۱۳۰۴۸۰۵۸۱۰۵۱۴	۲۲٪
مرکزی	۲۹۴۰۵۸۴	۲۰٪	۱۷۰۹۰۳	۱۸٪	۲۰۰۳۴۷۰۹۵۰۹۵۰	۲۱٪	۷۰۵۱۶۰۳۳۲۰۵۶۷	۱۸٪
هرمزگان	۲۵۸۰۹۶۰	۴٪	۱۷۰۹۰۸	۱٪	۱۸۰۳۷۰۸۱۰۶۰۰	۴٪	۶۰۵۴۶۰۴۳۴۰۷۵۶	۰٪
همدان	۶۱۲۰۴۸۵	۵٪	۱۴۰۹۴۴	۱۰٪	۴۲۰۳۴۵۰۷۳۲۰۲۹۰	۳٪	۷۰۱۵۸۰۳۹۹۰۸۵۱	۴٪
یزد	۳۱۲۰۰۴۳	۱٪	۲۲۰۰۵۰	۰٪	۲۱۰۸۴۸۰۹۳۳۰۹۵۰	۳٪	۳۰۸۹۴۰۰۳۹۷۰	۳٪
جمع کل	۱۹۰۴۳۲۰۲۶۳	۳٪	۱۰۴۰۵۳۱۵	۹٪	۱۰۴۸۹۰۴۷۱۰۲۹۴۰۶۸۸	۵٪	۲۵۶۰۵۲۴۰۱۸۶۰۹۳۵	۱۲٪

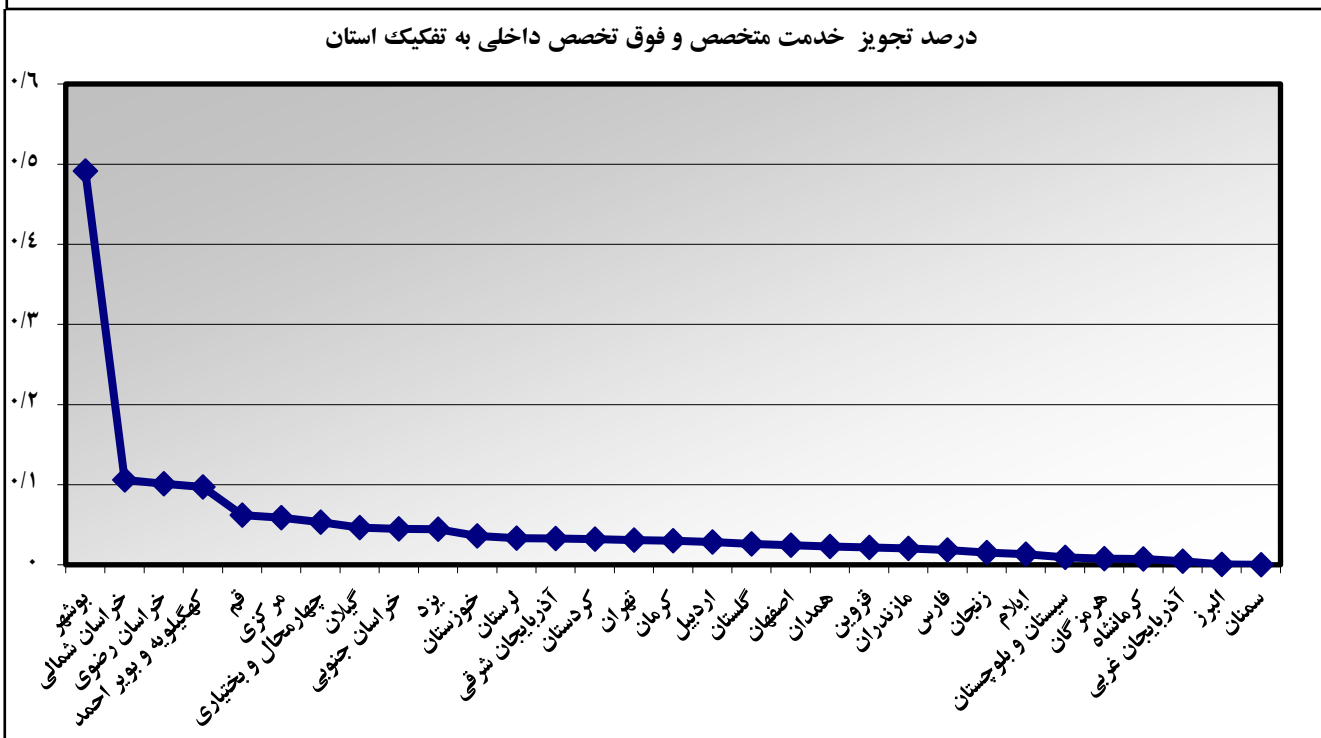
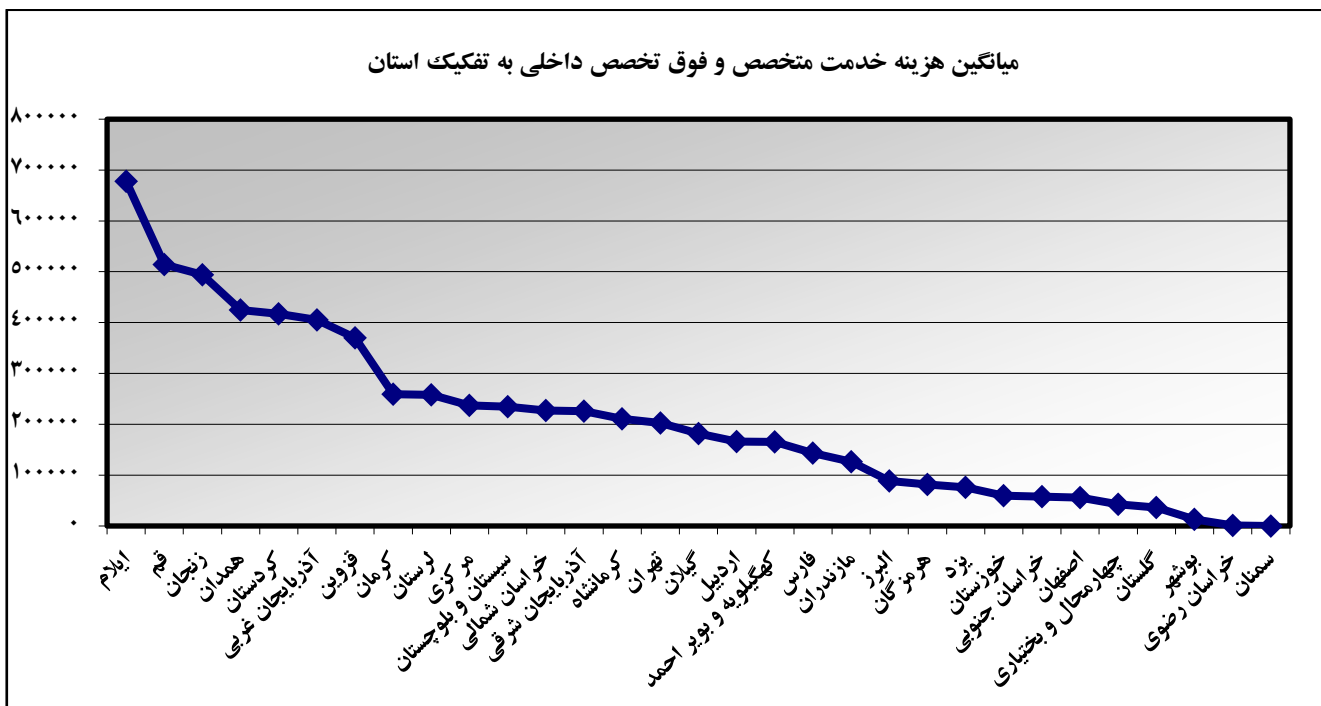


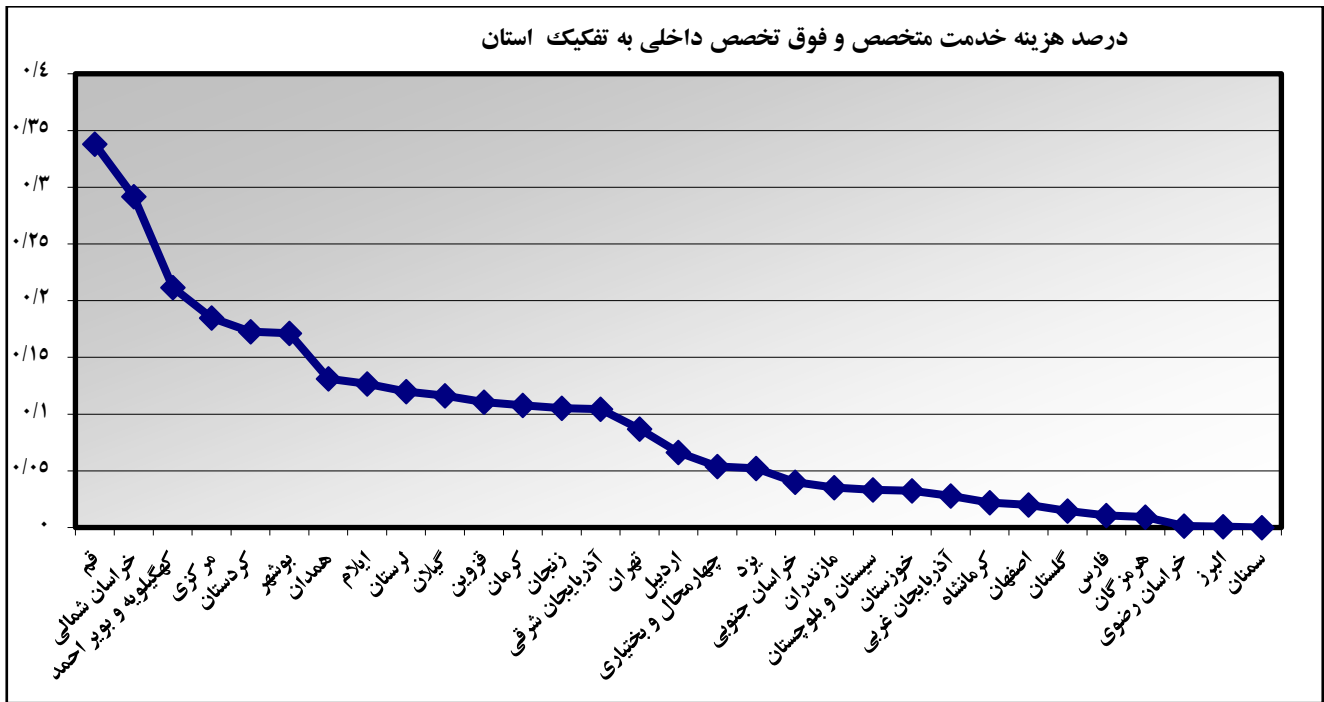
نمودار شماره ۷: میانگین هزینه خدمات پزشکان قلب و عروق از ۳۲۹,۱۰۸ ریال در استان همدان تا ۹۰,۳۴۴ ریال در استان یزد متفاوت می‌باشد.

نمودار شماره ۸: بالاترین درصد تجویز خدمت پزشکان قلب و عروق مربوط به استان اردبیل با ۴۹ درصد و کمترین مربوط به استان اصفهان با ۱۷ درصد می‌باشد.

نمودار شماره ۹: بالاترین درصد هزینه خدمت پرداختی از کل هزینه پزشکان قلب و عروق از ۷۹ درصد در استان هرمزگان تا ۲۵ درصد در استان اصفهان متفاوت می‌باشد.

علیرغم بالا بودن میانگین هزینه خدمت در استان همدان، به دلیل پایین بودن تعداد خدمات، سهم هزینه خدمات به کل هزینه (۵۵ درصد) از میانگین کشوری (۵۹ درصد) می‌باشد.



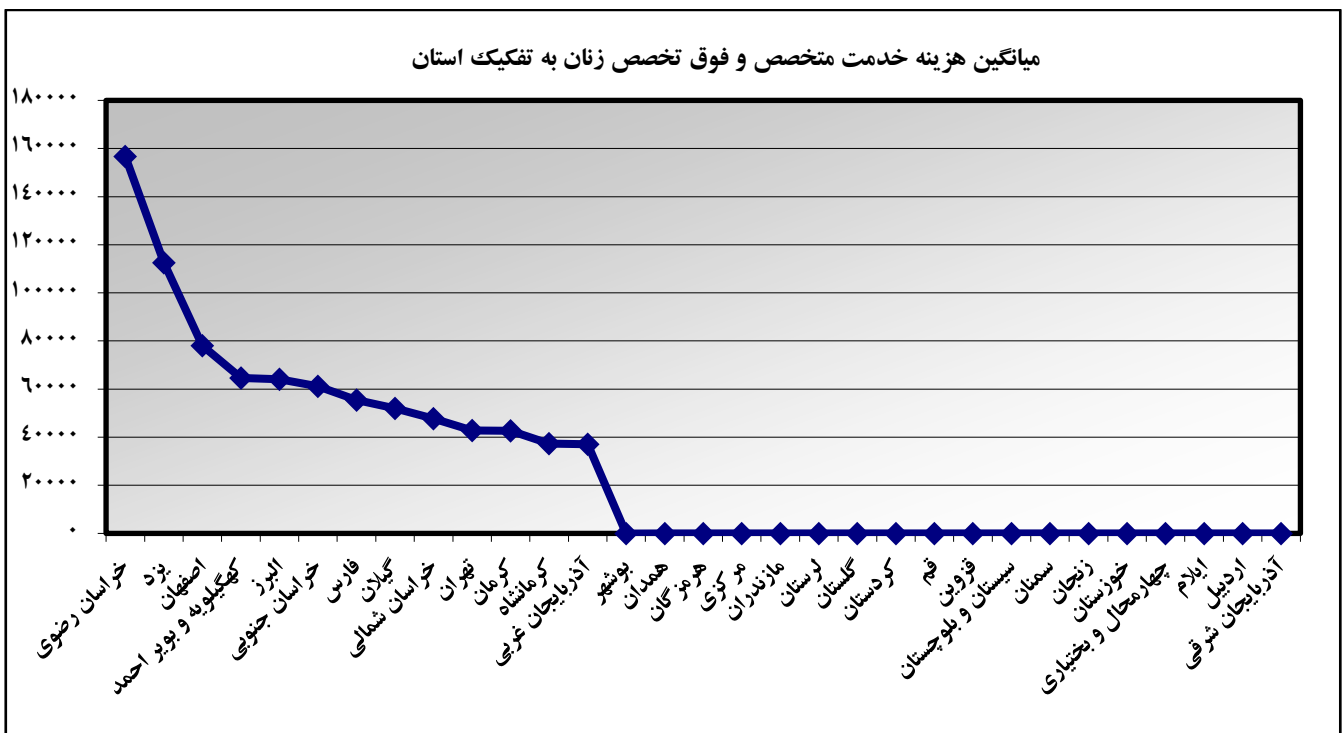


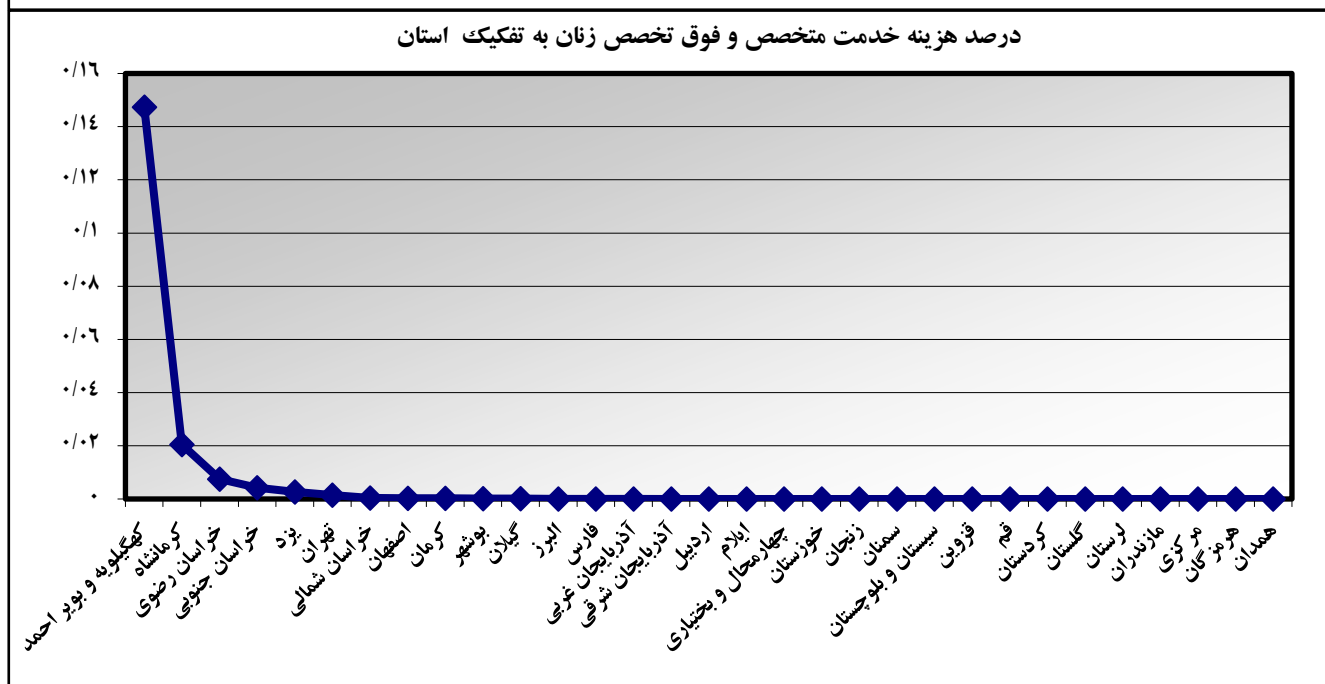
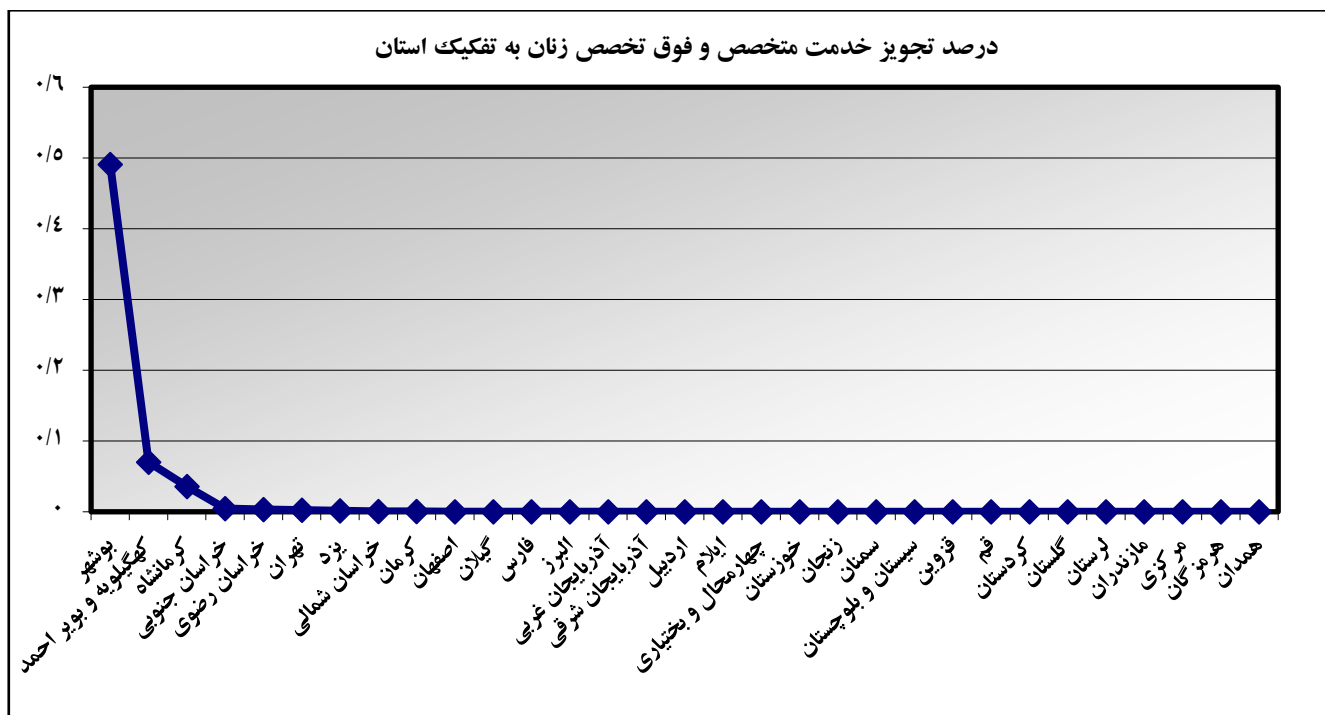
نمودار شماره ۱۰: میانگین هزینه خدمات پزشکان داخلی از ۶۷۷,۹۱۰ ریال در استان ایلام تا ۸۰۵ ریال در استان خراسان رضوی متفاوت می‌باشد.

نمودار شماره ۱۱: بالاترین درصد تجویز خدمت داخلی مربوط به استان بوشهر با ۴۹ درصد و کمترین مربوط به استان البرز با ۰/۰۶ درصد می‌باشد.

نمودار شماره ۱۲: بالاترین درصد هزینه خدمت پرداختی از کل هزینه پزشکان داخلی از ۳۴ درصد در استان قم تا ۰/۰۸ درصد در استان البرز متفاوت می‌باشد.

با توجه به بالا بودن میانگین هزینه خدمت در استان ایلام، علیرغم پایین بودن درصد تجویز (۱ درصد)، درصد هزینه پرداخت شده بابت خدمات در این استان (۱۳ درصد) از میانگین کشوری (۷ درصد) بالاتر است.





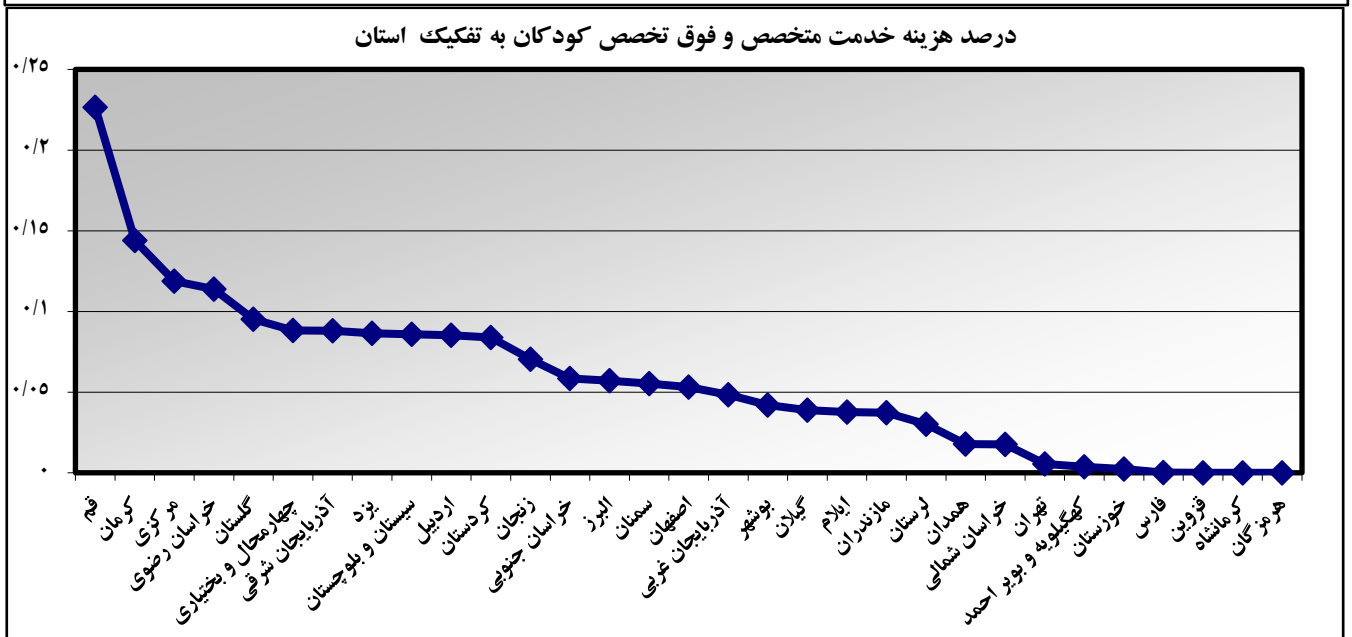
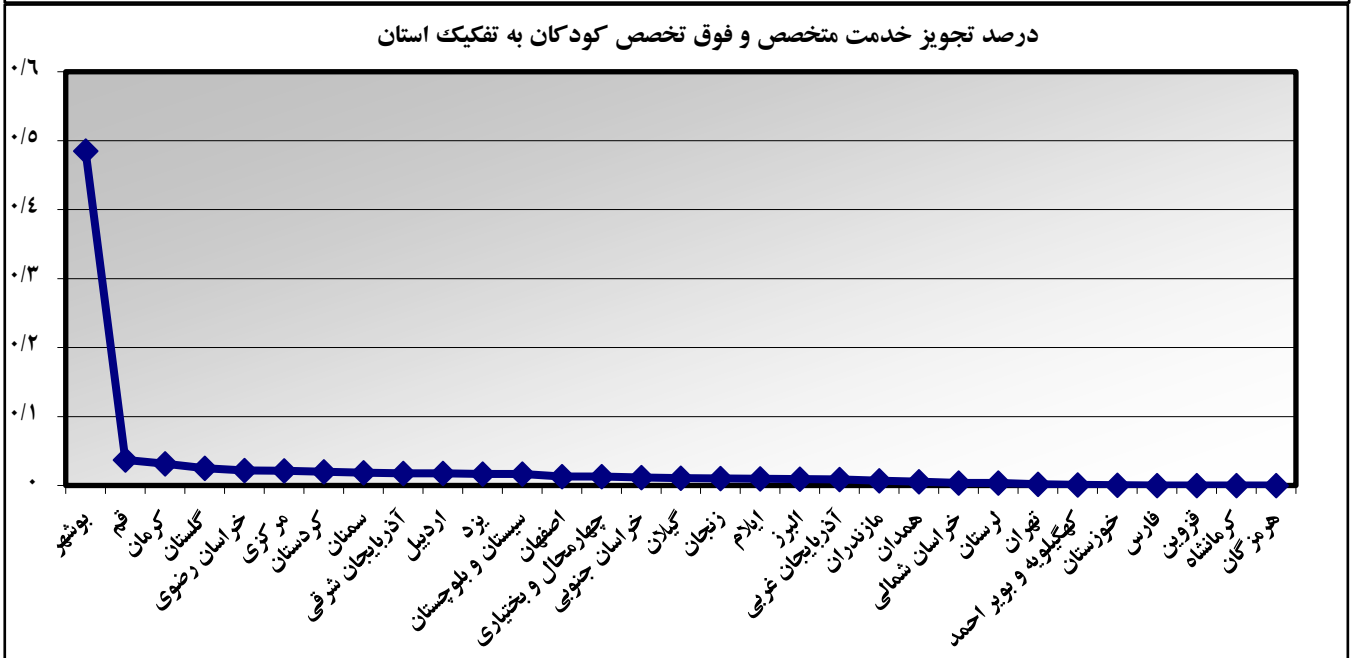
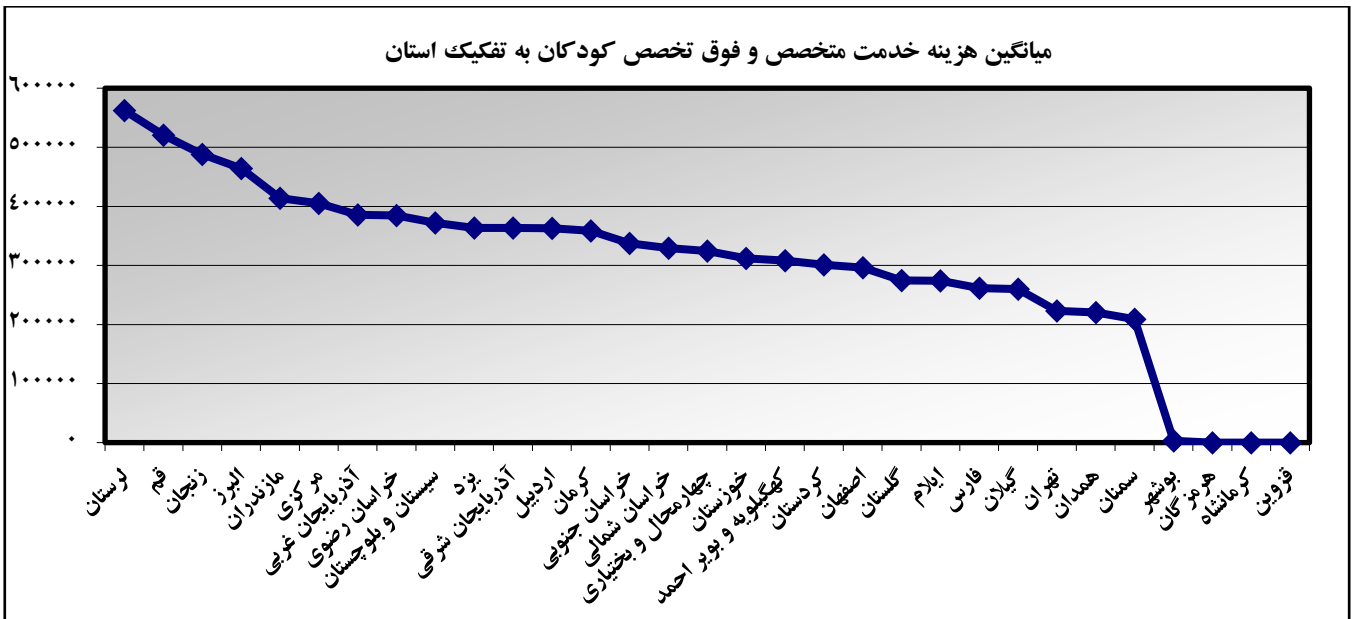
نمودار شماره ۱۳: میانگین هزینه خدمات پزشکان زنان و زایمان از ۱۵۶۶۷۳ ریال در استان خراسان رضوی تا ۳۷,۱۰۰ ریال در استان آذربایجان غربی متفاوت می‌باشد.

نمودار شماره ۱۴: بالاترین درصد تجویز خدمت پزشکان زنان مربوط به استان بوئسهر تا ۴۹ درصد و کمترین مربوط به استان البرز ۰/۰۱ درصد می‌باشد.

نمودار شماره ۱۵: بالاترین درصد هزینه خدمت پرداختی از کل هزینه پزشکان زنان از ۱۵ درصد در استان کهگیلویه و بویر احمد تا ۰/۰۱ درصد در استان البرز متفاوت می‌باشد.

با توجه به بالا بودن میانگین هزینه هر خدمت در استان خراسان رضوی علیرغم پایین بودن درصد تجویز خدمت (۰/۳۱ درصد)، از نظر درصد هزینه پرداختی خدمت (۰/۷۵) در رتبه ۵ قرار دارد.

لازم به ذکر است استان‌های آذربایجان شرقی، اردبیل، ایلام، چهارمحال و بختیاری، زنجان، خوزستان، سمنان، سیستان و بلوچستان، قزوین، قم، کردستان، گلستان، لرستان، مرکزی، مازندران، هرمزگان و همدان آماری در این گروه ارائه ننموده‌اند.



نمودار شماره ۱۶: میانگین هزینه خدمات پزشکان کودکان از ۵۶۲,۲۹۱ ریال در استان لرستان تا ۲۹۶۲ ریال در استان بوشهر متفاوت می‌باشد.

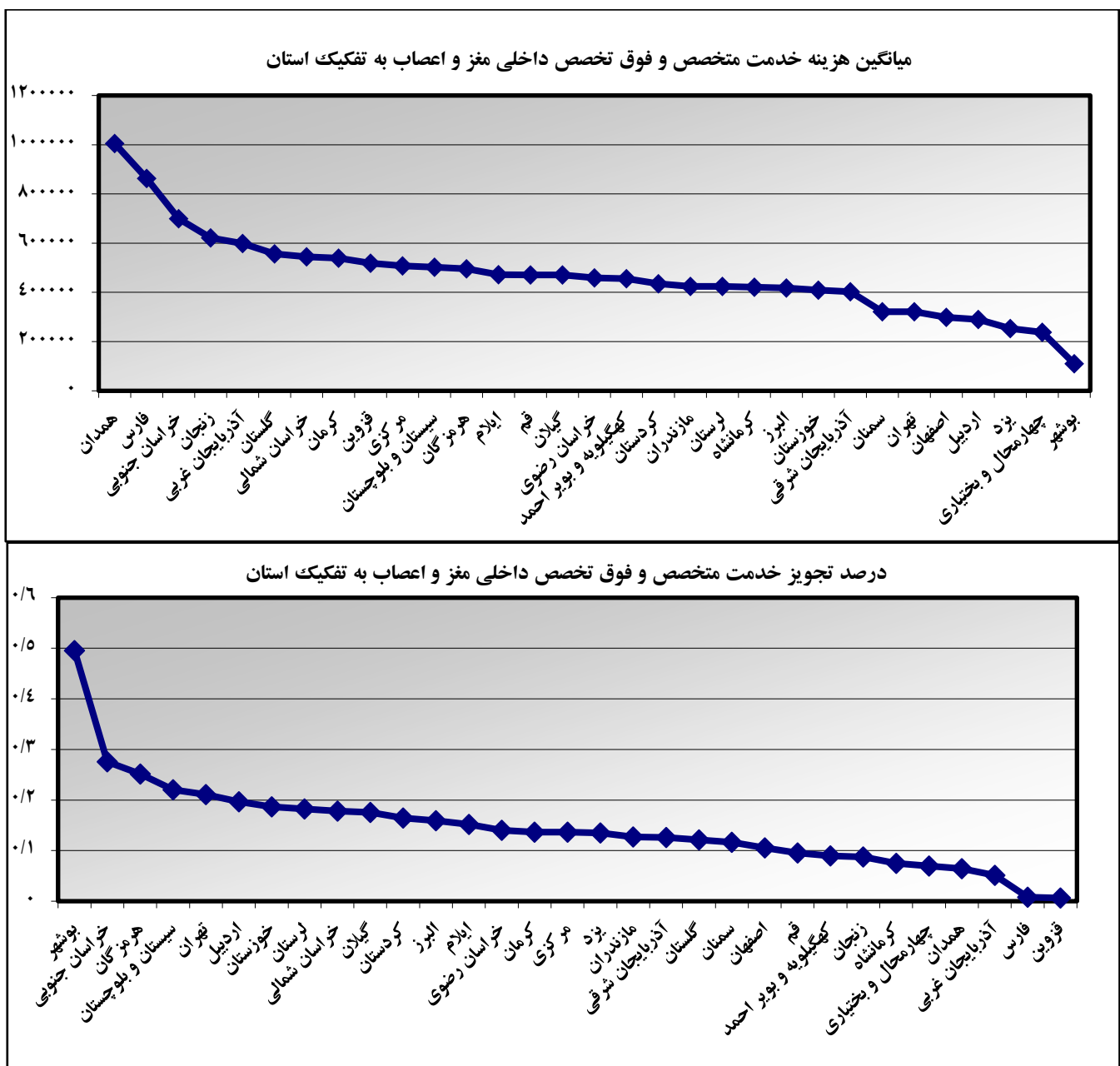
نمودار شماره ۱۷: بالاترین درصد تجویز خدمت پزشکان کودکان مربوط به استان بوشهر با ۴۹ درصد و کمترین مربوط به استان خراسان شمالی با ۰/۳۷ درصد می‌باشد.

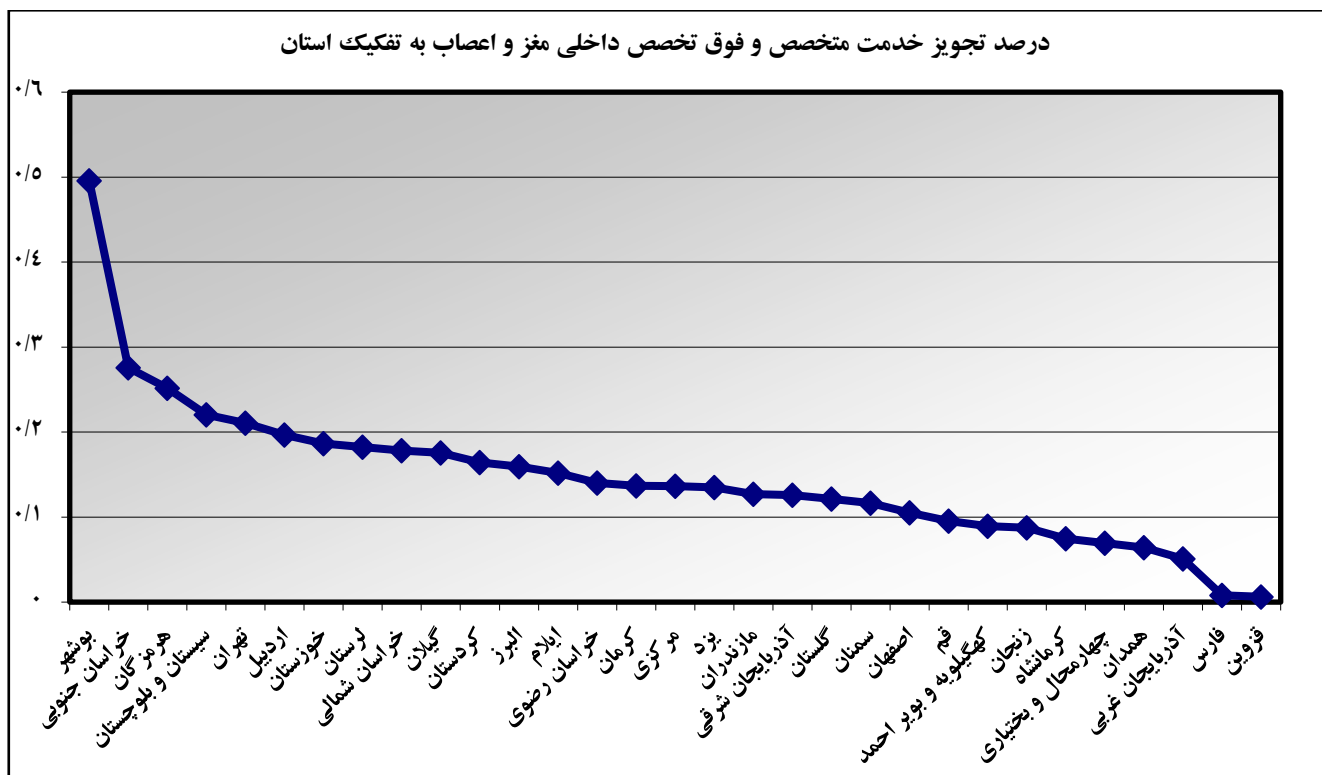
نمودار شماره ۱۸: بالاترین درصد هزینه خدمت پرداختی از کل هزینه پزشکان کودکان از ۲۳ درصد در استان قم تا ۰/۰۲۴ درصد در استان خوزستان متفاوت می‌باشد.

با توجه به بالا بودن میانگین هزینه خدمات در استان لرستان، با توجه به آنکه درصد تجویز خدمات به کل نسخ کمتر از میانگین کشوری است لیکن درصد هزینه خدمت پرداخت شده (۳ درصد) از میانگین کشوری (۵ درصد) کمتر است.

لازم به ذکر است علت قرار گرفتن پزشکان کودکان در گروه پزشکان با هزینه بالا (رتبه چهارم)، بالا بودن تعداد مراجعات جهت انجام ویزیت می‌باشد.

استان‌های قزوین، کرمانشاه و هرمزگان آماری در این گروه اعلام نموده‌اند.





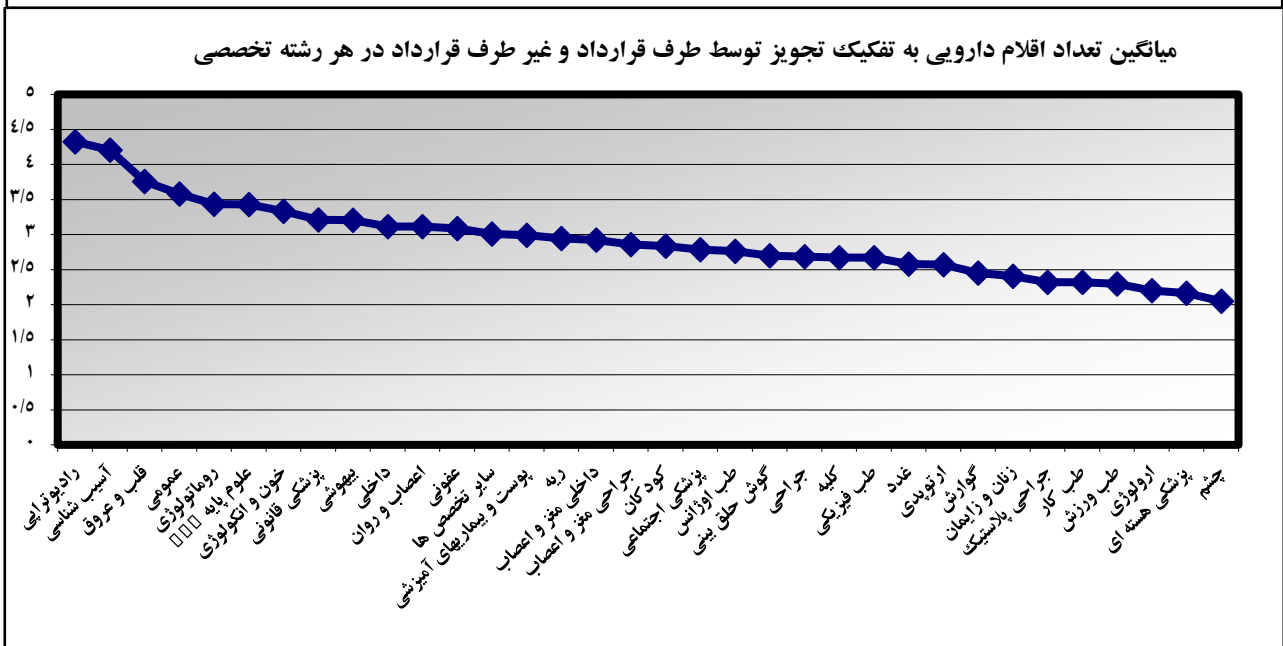
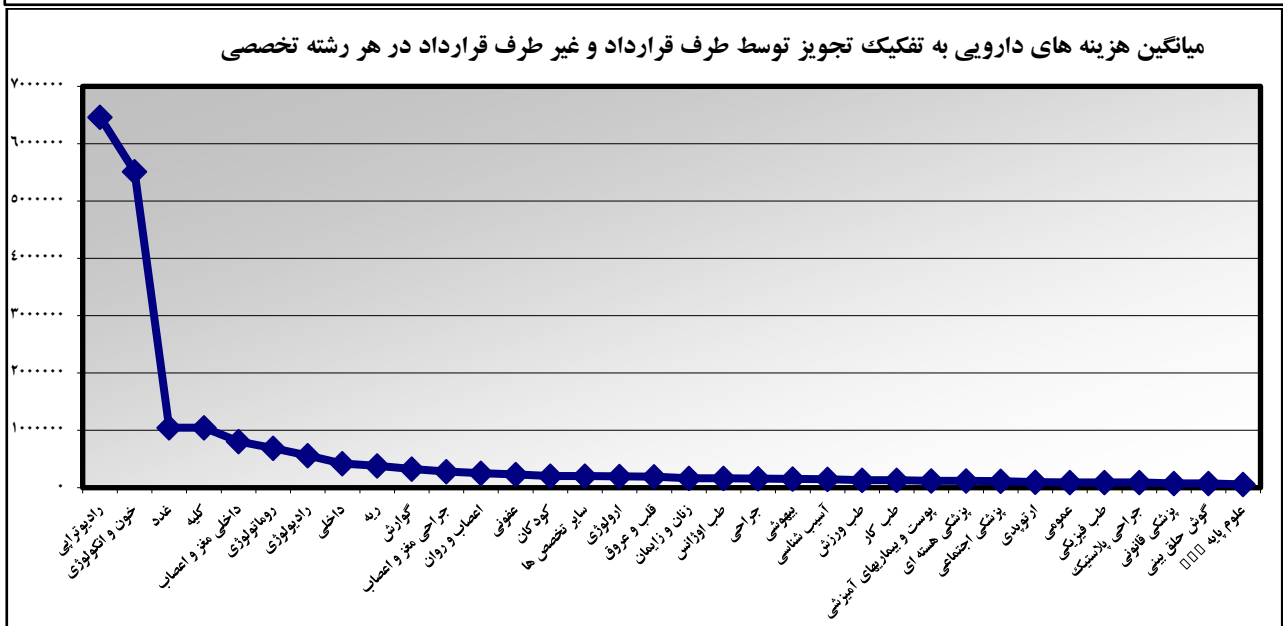
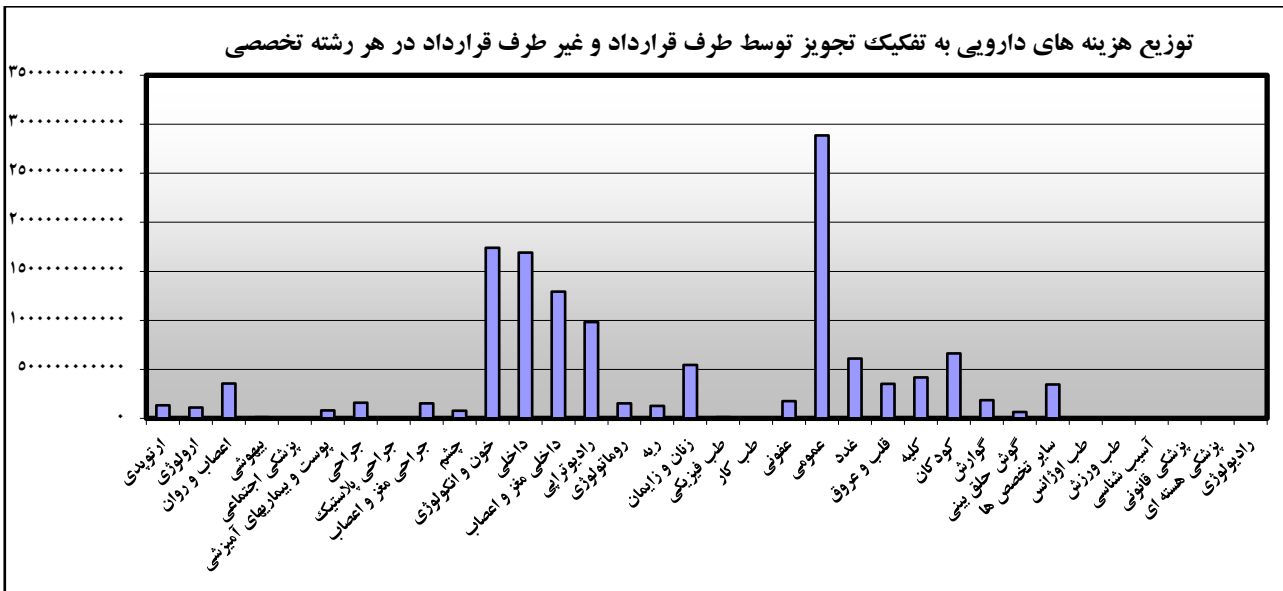
نمودار شماره ۱۹: میانگین هزینه خدمات پزشکان داخلی مغز و اعصاب از ۱,۰۰۵,۰۱۵ ریال در استان همدان تا ۱۱۰,۳۳۱ ریال در استان بوشهر متفاوت است.

نمودار شماره ۲۰: بالاترین درصد تجویز خدمت پزشکان داخلی مغز و اعصاب مربوط به استان بوشهر با ۵۰ درصد و کمترین مربوط به استان قزوین با ۰/۶۳ درصد می‌باشد.

نمودار شماره ۲۱: بالاترین درصد هزینه خدمت پرداختی از کل هزینه پزشکان داخلی مغز و اعصاب از ۸۰ درصد در استان خراسان جنوبی تا ۲ درصد در استان فارس متفاوت می‌باشد.

همان‌طور که ملاحظه می‌شود میانگین هزینه خدمات در استان همدان بالاترین مقدار در کشور را به خود اختصاص داده است؛ و به همین دلیل علیرغم آنکه درصد خدمت تجویزی توسط پزشکان این استان تنها ۶ درصد از کل نسخ را شامل می‌شود لیکن ۵۱ درصد از کل هزینه پرداختی به این پزشکان مربوط به هزینه خدمات ارائه شده در مطب می‌باشد.

با توجه به نمودارهای فوق (۱-۲۱) که مربوط به هزینه پرداخت شده به پزشکان و شاخص‌های مربوط می‌باشد. لازم است علت بالا بودن میانگین هزینه‌ها و تعداد مراجعات و همین‌طور علت تفاوت‌های چشمگیر بین استان‌های مختلف کشور بررسی گردد.



نمودار شماره ۲۲: بالاترین میزان هزینه دارویی سازمان توسط پزشکان (طرف قرارداد و غیر طرف قرار) به ترتیب زیر ایجاد می‌گردد:

۱- پزشکان عمومی؛

۲- خون و انکولوژی؛

۳- داخلی؛

۴- داخلی مغز و اعصاب؛

۵- رادیوتراپی.

این گروه عامل ایجاد ۶۴ درصد از هزینه دارویی سازمان می‌باشند.

نمودار شماره ۲۳: بالاترین میانگین هزینه نسخ دارویی مربوط به پزشکان رادیوتراپی (۶,۴۶۵,۲۴۳ ریال، خون و انکولوژی (۵,۵۱۴,۶۰۸ ریال) و کمترین مربوط به نسخ پزشکان متخصص چشم (۵۱۶۸۳ ریال) می‌باشد. میانگین هزینه کشوری ۲۲۹,۲۴۵ ریال است.

نمودار شماره ۲۴: بالاترین میانگین تعداد اقلام دارویی مربوط به نسخ پزشکان رادیوتراپی (۴/۳ قلم)، آسیب‌شناسی (۴/۲ قلم)، قلب و عروق (۳/۸ قلم) عمومی (۳/۶ قلم)، روماتولوژی و علوم پایه (۴/۳ قلم)، خون و انکولوژی (۳/۳ قلم) می‌باشد. کمترین تعداد اقلام مربوط به رادیولوژی با ۱/۹ قلم و میانگین کشوری ۳/۲ قلم می‌باشد.

همان‌گونه که ملاحظه می‌شود پزشکان عمومی بالاترین میزان سهم در تولید هزینه دارویی سازمان را دارند. میانگین هزینه نسخ دارویی پزشکان عمومی حدود ۹۳,۱۰۱ ریال می‌باشد که با میانگین کشوری (۲۲۹,۲۴۵ ریال) فاصله زیادی دارد لیکن به دلیل میانگین تعداد اقلام دارویی بالاتر از میانگین کشوری (۳/۶ قلم در مقابل ۳/۲ قلم میانگین کشوری) و نیز تعداد بالای نسخ (۵۳ درصد از کل نسخ دارویی سازمان)، بالاترین سهم در تولید هزینه‌های دارویی را به خود اختصاص داده‌اند (۲۱/۶ درصد از کل هزینه دارویی سازمان).

دومین رتبه هزینه دارویی سازمان توسط پزشکان خون و انکولوژی تولید می‌شود (۱۳ درصد).

میانگین هزینه نسخ دارویی پزشکان خون و انکولوژی حدود ۵,۵۱۴,۶۰۸ ریال می‌باشد که بعد از پزشکان رادیوتراپی میانگین هزینه را به خود اختصاص داده است و با توجه به اینکه میانگین تعداد اقلام نسخ ۳/۳ می‌باشد (بالاتر از میانگین کشوری ۳/۲ قلم)، این گروه از متخصصین دومین رتبه را به خود اختصاص داده‌اند.

پزشکان متخصص داخلی با میانگین هزینه نسخ به مبلغ ۴۱۹,۶۰۶ ریال (با میانگین کشوری ۲۲۹,۲۴۵ ریال) و میانگین تعداد اقلام دارویی تجویزی به میزان ۳/۱ قلم (کمتر از میانگین کشوری)، سومین رتبه را در تولیدکنندگان هزینه‌های دارویی سازمان دارا می‌باشد. بالا بودن هزینه‌های دارویی این گروه هم ناشی از میانگین هزینه نسخ بالاتر از میانگین کشوری و هم تعداد بالای مراجعین به این گروه می‌باشد. (۶/۹ درصد از کل تعداد نسخ دارویی سازمان).

چهارمین رتبه مربوط به پزشکان داخلی مغز و اعصاب می‌باشد این گروه به دلیل میانگین هزینه نسخ بالا به مبلغ ۸۰۶,۰۸۵ ریال، علیرغم اینکه میانگین تعداد اقلام آن‌ها ۲/۹ می‌باشد و از میانگین کشوری پایین‌تر است، در این جایگاه قرار گرفته‌اند.

پنجمین گروه، پزشکان رادیوتراپی می‌باشند که هم از نظر میانگین هزینه (۶,۴۶۵,۲۴۳ ریال) و هم تعداد اقلام در هر نسخه (۴/۳ قلم) بالاترین مقادیر را به خود اختصاص داده‌اند ولی به دلیل آنکه تعداد مراجعات به این گروه پایین است (۰/۲۶ درصد) و هزینه‌های پرداختی در رتبه پنجم قرار گرفته است.

ادامه جدول شماره ۲۸

تعداد نسخ دارویی پزشکان طرف قرارداد به تفکیک استان و رشته تحصیلی

استان	سایر تخصص‌ها	طب فیزیکی	طب کار	عغونی	عمومی	غدد	قلب و عروق	کلیه	کودکان	گوارش	گوش حلق بینی	طب اوزانس	طب ورزش	آسیب‌شناسی	پزشکی قانونی	رادیولوژی	phd علوم پایه	جمع کل
آذربایجان شرقی	۵	۳۰،۳۳۴	۸	۵۹،۸۴۲	۱،۱۲۸،۴۹۲	۳۴،۵۷۸	۱۰،۲۷۰۰	۱۹،۹۰۸	۱۶۲،۸۳۰	۱۳،۷۳۵	۵۷،۵۳۳	۴۰،۳۹	۲،۵۸۷،۱۰۳	
آذربایجان غربی	.	۱۰،۵۹۶	.	۲۸،۳۰۵	۷۴۹،۹۹۲	۱۵،۴۲۴	۶۷،۸۶۰	۲،۹۸۸	۱۳۴،۳۱۹	۱۳،۸۴۰	۲۴،۶۷۳	۱،۶۸۹،۸۶۸	
اردبیل	۴۲،۱۹۴	.	.	۱۴،۸۹۸	۳۹۱،۴۸۶	.	۴۰،۴۰۵	.	۶۳،۷۷۲	.	۱۸،۶۲۶	.	.	۳۴	.	۲،۴۷۵	.	۸۹۶،۹۶۳
اصفهان	۵۴،۷۷۱	۷،۱۳۷	۳۷	۵۳،۶۲۵	۲۰،۶۶۲،۲۳۵	۳۴،۲۷۶	۱۳۸،۸۷۴	۱۳،۳۵۵	۱۵۹،۰۱۱	۳۸،۵۵۸	۷۱،۱۶۱	۳،۸۳۹،۳۰۴	
البرز	۳۸۷	۳،۵۰۲	۶۵	۶،۵۱۶	۵۳۱،۳۸۹	۹،۸۹۳	۲۵،۹۵۶	۱۳،۳۷۵	۵۹،۳۰۲	۵،۶۲۱	۱۴،۶۶۲	۱۶۸	۸۶۳،۴۳۰	
ایلام	.	۱،۱۸۲	.	۵،۵۳۰	۲۵۶،۴۹۹	۱۳	۱۴،۳۸۰	۳،۶۹۵	۵۱،۱۸۰	۱۴،۵۲۶	۱۱،۱۶۲	۵۱۴،۶۹۴	
بوشهر	.	۱،۴۰۴	.	۱،۹۱۶	۱۶۱،۷۱۸	۶۰،۸۳	۱۱،۷۹۴	۴۱۶	۲۲،۲۸۷	۱،۸۲۸	۷،۵۰۰	۳۵۹،۵۸۱	
تهران	.	۱۳،۰۶۹	.	.	۲،۹۰۰،۸۴۹	۴۹،۷۷۶	۱۳۰،۱۵۳	۸۹،۵۶۱	۲۵۹،۱۶۶	۱۱۱،۳۳۱	۴،۷۱۲،۱۷۱	
چهارمحال و بختیاری	.	۳،۱۱۴	.	۶،۷۸۳	۳۳۳،۲۰	۵،۷۵۸	۱۴،۲۹۸	.	۳۱،۲۹۳	۶،۲۷۵	۱۲،۲۴۷	.	.	۱۳	.	.	۸۲۸	۶۲۸،۰۴۷
خراسان جنوبی	۱۵۶۰۰	۱۶۹	.	۳،۵۴۴	۱۶۲،۳۰۵	.	۱۵،۶۱۶	۲۳	۱۶،۶۴۸	۱۱۱	۱۳،۹۸۹	۳۷۴،۱۳۲	
خراسان رضوی	.	۱۰،۱۳۶	۱۶۲	۹۸،۶۷۳	۳،۱۰۶،۰۰۶	۸۸،۱۴۱	۱۹۳،۴۸۵	.	۳۱۳،۶۵۳	۵۴،۴۷۱	۹۸،۶۱۲	۶۱۵	۵،۹۱۷،۹۱۲	
خراسان شمالی	۸۲	۱۱	۱۶	۱۰،۸۵۹	۴۷۲،۵۲۱	۶،۵۳۰	۱۰،۷۳۹	۷،۵۹۷	۴۸،۰۵۹	۸،۸۵۸	۹،۱۹۷	.	.	۷	.	۳۹۷	۷۹۵،۶۴۸	
خوزستان	۱۴۶	۲،۹۴۰	.	۱۹،۳۰۴	۱،۵۵۴،۲۳۹	۴۹،۸۴۸	۶۸،۳۶۴	۹،۶۰۰	۱۹۸،۹۰۸	۱۲،۲۰۰	.	۱،۸۳۷	.	۸۲۴	۶۶۱	۳،۵۲۹	.	۲،۳۳۹،۱۶۲
زنجان	.	۲،۲۷۶	۲	۷،۵۴۴	۲۰۱،۶۳۲	۳،۹۰۴	۱۰،۹۶۳	۲،۲۱۶	۲۷،۱۲۲	۲،۸۶۹	۹،۷۷۰	۴۰،۴۰۱۷	
سمنان	۲۰	۳۳۶	۱۳	۸،۳۴۴	۲۵۴،۲۰۱	۳،۴۰۶	۱۵،۱۷۲	۴،۱۹۱	۲۲،۴۱۸	۵،۵۲۲	۵،۶۱۵	۵۰۴	۳۹۶،۶۲۷	
سیستان و بلوچستان	۶۱۲،۶۹۴	۱۵	.	۲۱،۴۳۴	.	۷،۳۳۷	۵۰،۵۸۹	.	۱۰۷،۹۲۳	۱۰۰،۸۲	۱۴،۸۶۰	۱،۲۵۱،۵۰۳	
فارس	۲۳،۸۳۲	.	.	۴۰،۱۳۵	۲،۷۹۹،۸۴۷	۶،۹۳۰	۱۴۱،۰۱۹	۱۴،۱۹۴	۲۱۷،۰۱۵	۳۷،۶۱۵	۶۸،۴۴۱	۴،۳۹۱،۱۷۹	
قزوین	.	۹۰۸	.	۲،۸۲۹	۲۶۶،۳۲۵	۲،۸۲۹	۱۷،۹۳۸	۳۰،۰۰۹	۲۰،۱۴۴	۵،۳۱۱	۱۰،۲۴۸	۴۵۳،۵۲۳	
قم	.	۳،۵۵۸	.	۹،۲۶۰	۷۳۲،۸۰۹	۱۱۰،۰۱۸	۲۱،۰۱۲	۱۷،۲۹۷	۷۰،۹۲۵	۱۳،۷۶۶	۱۲،۴۰۸	۱،۱۰۳،۲۷۸	
کردستان	.	۱،۲۳۴	.	۱۰،۷۹۲	۳۲۷،۰۳۲	۶۰،۴۲	۲۴،۰۲۱	۶،۷۷۷	۸۷،۲۵۰	۱۶،۰۰۶	۱۳،۸۳۵	۸۳۰،۰۳۷	
کرمان	.	۳،۷۶۵	۳	۴۸،۸۹۵	۶۳۴،۶۴۱	۲۱،۴۸۶	۶۳،۶۸۸	۱۲،۴۹۵	۱۰۸،۵۸۷	۱۲،۵۶۳	۳۹،۱۴۴	۱۱۸،۰۹	۱،۵۵۶،۸۷۸	
کرمانشاه	.	۲،۴۶۴	.	۲۸،۳۹۱	۷۴۰،۱۰۲	۹،۷۵۵	۵۲،۵۸۱	۲،۷۸۷	۷۰،۲۴۶	۹،۵۳۶	۲۸،۶۰۵	۱،۴۳۹،۳۶۳	
کهگیلویه و بویر احمد	.	۱۲۸	.	۱،۴۲۸	۲۷۷،۴۲۴	۸،۳۲۰	۲۰،۷۷۸	۸،۴۷۴	۳۲،۲۰۱	۶،۷۴۶	۷،۴۹۰	۵۶۵،۵۵۲	
گلستان	.	۴۰،۵۱	.	۳۰،۶۵۵	۵۵۶،۴۳۲	۲۵،۱۲۷	۴۸،۷۰۸	۱۳،۱۳۱	۱۱۰،۹۰۴	۲۰،۹۴۱	۲۵،۴۵۱	۱،۳۱۲،۹۳۶	
گیلان	۱۸۸	۱۲۸	.	۱۴،۷۴۵	۱۰،۶۷،۱۸۶	۱۱،۲۲۱	۵۲،۶۸۳	۱۱،۶۹۹	۹۴،۹۶۸	۱۴،۰۸۲	۲۵،۲۹۶	۸۷۰	.	.	۶۲	۸	۱،۸۵۶،۴۹۱	
لرستان	.	۱،۱۹۹	.	۳۶،۹۴۷	۴۹۸،۰۷۵	۲،۴۰۷	۳۵،۵۶۱	۱۰۰،۲۰۶	۱۰۰،۸۷۴	۷،۹۲۹	۲۶،۷۶۷	۱،۱۲۵،۵۸۱	
مازندران	.	۴،۶۶۰	.	۴۲،۴۳۵	۱۰،۳۰،۷۴۷	۹،۸۱۵	۶۷،۶۴۹	۸،۲۶۰	۷۷،۰۹۴	۱۱،۵۰۹	۲۹،۹۶۲	.	.	.	۴۷	.	۱،۷۷۱،۲۲۷	
مرکزی	۲،۷۵۲	۲،۲۲۵	۱	۲۶،۲۶۱	۳۹۶،۸۰۷	۶،۷۶۳	۲۸،۲۳۰	۸،۵۷۶	۳۶،۱۶۷	۹،۱۷۸	۹،۶۳۴	۶۸۳	۷۹۲،۹۰۰	
هرمزگان	.	۱،۵۵۸	۱،۵۸۶	۵،۸۶۴	۱۵۲،۳۹۵	۲،۳۸۳	۱۷،۲۳۴	۱۰،۰۶۸	۵۷،۵۷۷	۶،۲۱۵	۸،۲۰۱	۴۴۱،۹۸۶	
همدان	.	۸،۵۸۰	.	۲۴،۴۷۷	۴۷۸،۳۵۱	۱۱،۱۳۱	۲۹،۱۲۸	۵،۷۸۲	۷۳،۹۴۹	۹،۷۱۹	۲۵،۷۰۶	۱	۱،۰۳۳،۶۰۶	
یزد	۵۶۰۰	۸۷۶	۱۶۴	۷،۶۴۶	۳۹۲،۹۲۸	۲۴،۳۳۰	۲۹،۰۲۸	۱۷،۴۴۲	۳۰،۰۸۴	۲۰،۲۰۶	۱۹،۱۹۹	۸۵۶،۴۵۰	
جمع کل	۷۵۸،۲۷۱	۱۲۱،۴۵۶	۲۰،۵۷	۶۷۷،۹۷۷	۲۴،۶۲۱،۶۸۶	۴۷۸،۷۹۴	۱،۵۶۰،۵۹۶	۳۱۶،۹۴۲	۲،۸۳۵،۵۷۶	۵۰،۱۰۴۹	۷۱۹،۹۹۴	۱۹،۶۵۶	۸۷۰	۸۷۸	۷۷۰	۶،۵۰۹	۸۲۸	۴۷،۱۱۱،۱۴۹

ادامه جدول شماره ۲۹

تعداد نسخ دارویی پزشکان غیر طرف قرارداد به تفکیک استان و رشته تحصیلی

استان	سایر تخصص‌ها	طب فیزیکی	طب کار	عفونی	عمومی	غدد	قلب و عروق	کلیه	کودکان	گوارش	گوش حلق بینی	طب اوزانس	طب ورزش	آسیب شناسی	بزشکی قانونی	بزشکی هسته‌ای	رادیولوژی	phd علوم پایه	جمع کل
آذربایجان شرقی	۳۴۶۲۰	۴۶۳	۴۴	۱۰۰۴۹	۸۵۰۳۷۷	۱۴۵	۶۸۰۸	۱۰۲۲۹	۱۳۰۲۹۹	۲۰	۳۰۴۲۶	۲۰۱۶۴۷	
آذربایجان غربی	۵۱۰۰۱۷	۱۰۳۱۰	۷	۱۰۰۰۵	۵۰۹۰۰۵۰	۳۹۳۵	۲۹۹۶۲	۱۵۰۳۹۴	۲۰۰۲۹۲	۶۰۰۹۸	۱۱۰۷۴۶	۸۰۰۰۱۵۰	
اردبیل	۳۵۰۴۶۴	۷۰	۸	۱۶۸۳	۲۸۴۰۰۹۶	۳۸۶۰	۳۰۴۹۴	۲۰۳۳۳	۱۴۰۵۶۰	۷۰۶۸۸	۴۵۰	۴۱۰۰۰۷۷	
اصفهان	۲۹۰۳۳۶	۱۰۲۲۹	۱۳۱	۱۰۴۱۱	۱۹۶۶۵۱	۳۰۱۶۶	۲۰۲۴۴	۸۲	۳۰۴۶۸	۱۰۷۶۵	۱۵۲۷	۳۳۳۰۲۷۳	
البرز	۳۰۰۶۰۴	۴۴۰	۲۵	۱۰۱۶۴	۸۴۰۵۴۶	۱۶۰۰	۸۰۴۶۹	۱۰۴۷۱	۱۱۰۵۶۴	۱۶۹۹۵	۳۰۱۳۰	۲۲۶۰۱۱۰	
ایلام	۲۰۴۶۸	۱	۲	۴۶	۱۴۸۰۷۸۹	۴۵۷	۲۰۸۱۸	۱۴۹	۱۰۰۴۲۰	۲۰۷	۴۴۹	۱۸۵۰۷۴۷	
بوشهر	.	۲۵	۳۱۰	۸۱۰	۱۴۱۰۳۰۲	۳۷۴	۳۰۰۲۶	۵۳۲	۳۰۰۲۹	۴۰۹	۱۰۰۷۱	۱۷۵۰۵۴۴	
تهران	۲۳۷۰۲۰۹	۴۰۰۹	۵۶۹	۱۵۰۲۰۹	۷۷۷۰۷۶۴	۲۲۰۲۷۵	۸۵۰۶۶۷	۱۵۰۵۹۷	۷۶۰۹۴۸	۱۲۰۸۶۵	۲۴۰۷۱۷	۲۰۰۸۴۰۱۳۲	
چهارمحال و بختیاری	۱۳۰۵۸۹	۱۹	۱	۳۰۹۶۷	۹۰۰۰۸۷	۵۱۵	۵۰۷۶۸	۳۰۴۳۴	۵۰۰۸۰	۲۰۱۷۶	۳۰۲۸۵	۱۵۵۰۱۱۳	
خراسان جنوبی	۱۱۰۱۵۱	۱۶	۱۱۸	۲۵۶	۶۵۰۵۲۲	۴۰۴۳۱	.	۱۰۳۳۲	۳۰۹۲۹	۳۰۹۲۹	۲۰۱۲۸	۱۲۲۰۰۱۶	
خراسان رضوی	۳۷۰۲۶۱	۳۵	۱۰	۲۰۷۸۳	۶۲۰۴۸۴	۴۹	۱۰۶۳۳	۲۹۹	۴۰۲۵۸	۵۶	۲۰۴۷۶	۱۲۴۰۰۳۸	
خراسان شمالی	۱۱۰۰۰۳	۳۲	۴	۳۸	۲۵۰۳۱۹	۵۵	۲۰۰۷۶	۷۹۸	۲۷۳	۶۷	۹۶۱	۱	۳	۴۶۶۰۸	
خوزستان	۷۸۰۸۷۶	۴۳	.	۲۰۲۸۳	۴۸۰۰۰۳۴	۷۰۰۳۴	۸۰۴۷۸	۴۰۸۳۰	۱۸۰۰۷۳	۱۶۶۶۶	۷۰۲۸۷	۷۳۲۰۲۸۲	
زنجان	۵۰۱۱۹	۶۵	۴	۳۹	۱۰۵۰۴۲۲	.	۲۳۱	۵۴	۲۰۴۱۵	۶	۸۰۴	۱۱۹۰۸۸۱	
سمنان	۲۰۲۵۶	۱۵	۴۱	۱۲۰	۱۳۶۶۸	۲۸۴	۹۵۰	۱۲۵	۴۱۶	۵۳۱	۳۲۲	۲۶۰۵۲۸	
سیستان و بلوچستان	۴۸۰۵۷۵	۴	.	۶۰۷۱۹	۵۱۵۰۲۲۱	۶۸	۱۴۰۲۸۵	۳۰۱۷۳	۱۶۰۵۱۷	۲۴	۲۰۷۲۲	۷۳۷۰۴۲۳	
فارس	۱۲۸۰۴۳۷	۷۰۱۶۷	۱	۷۰۶۶۴	۹۰۵۰۷۸۴	۲۵۰۸۶۶	۳۷۰۷۸۰	۱۳۰۷۵۷	۵۶۰۶۵۵	۱۱۰۰۰۵	۲۷۰۱۶۴	۱۶۲۵۰۹۵۸	
قزوین	۴۰۷۳۳	۲۵	.	۳۵	۴۸۰۲۷۴	.	۴۱۴	۲۰	۸۱۸	۴	۵۱۷	۶۳۰۶۸۴	
قم	۲۴۱	۵۸	۱۸	۴۹۸	۴۶۰۴۷۲	۶۶۵	۵۰۱۰۱	۲۰۴۹۵	۱۵۰۶۶۶	۱۲۱	۲۰۰۴۹	۱۵۳۰۵۰۸	
کردستان	۳۱۰۷۱۰	۶۹	۴	۴۶۸	۹۵۰۲۱۱	۱۴۸	۲۰۱۵۶	۴۴۰	۴۰۶۳۹	۱۱۳	۹۵۱	۱۸۳۰۷۷۴	
کرمان	۱۳۰۸۹۷	۳۵	۱	۲۰۶۷۳	۱۰۰۱۰۴۹۷	۲۶۳	۱۰۳۱۳	۱۷۹	۲۰۸۲۷	۹۰	۳۲۲	۱۴۵۰۶۳۷	
کرمانشاه	۲۸۰۹۰۴	۶۱۹	.	۳۱۱	۳۹۵۰۰۶	۵۷	۷۰۰۳۰	۱۰۲۰۳	۱۴۰۰۵۱	۴۱	۳۰۴۲۴	۴۲۵۰۲۹۵	
کهگیلویه و بویر احمد	۲۰۹۸۷	۱۶۱۵	.	۴۰۷۷۴	۶۲۰۰۷۲	۱۷۲	۴۳۸	۲۸	۱۲۰۴۳۸	۱۵۶	۳۶۲	۱۰۴۰۱۴۹	
گلستان	۹۰۴۳۲	۳۳	.	۳۰۹۹۹	۲۹۷۰۱۷۶	۱۰۱۹۲	۶۰۲۱۹	۲۰۵۲۴	۴۰۱۵۰	۲۸	۲۰۲۸۳	۳۴۷۰۳۳۹	
گیلان	۹۰۲۱۶	۲۸	۲۶۱	۵۷۷	۹۹۰۶۴۹	۳۰۱۰۰	۷۰۳۰۸	۹۵	۴۰۹۹۱	۶۲۵	۲۰۵۶۷	۹	۱۹۳۰۶۴۱	
لرستان	۲۴۰۳۶۷	۱۶۵۴	.	۴۰۰۴۱	۲۸۲۰۰۹۲	۵۰۹۶۱	۵۰۹۲۲	۳۰۳۴۶	۸۰۱۲۰	۶۱۴	۵۰۵۴۲	۳۹۴۰۴۶۷	
مازندران	۳۴۰۶۷۵	۲۴۴	۲۹	۷۰۱۹۴	۱۸۹۰۳۲۲	۱۶۰۳۵۷	۱۵۰۳۰۲	۶۰۵۹۷	۵۰۸۶۸	۱۰۰۴۰۳	۷۰۰۶۷	۴۰۲۰۲۴۹	
مرکزی	۴۰۰۵۶	۶۱	.	۱۰۲۹۴	۴۶۰۰۱۳	۳۶۳	۲۰۳۳۶	۳۱۵	۷۴۵	۱۱۵	۴۱۷	۶۵۰۶۷۳	
هرمزگان	۲۲۰۰۷۳	۴۱۰	۳۹۰	۳۰۴۴۶	۱۸۲۰۳۱۲	۳۰۰۱۳	۳۰۲۸۹	۶۵	۵۰۴۳۳	۸۴	۲۰۰۴۹	۲۷۱۰۹۰۱	
همدان	۸۰۷۴۸	۹	.	۱۱۰	۱۲۴۰۱۷۱	۱۰۲۵۵	۳۰۰۲۵	۹	۳۰۸۱۹	۸	۲۱۲	۱۶۶۰۳۰۳	
یزد	۲۰۵۱۲	۲۱۲	۲	۱۲۹	۵۰۱۷۵	۷۴	۱۰۱۹۰	۵۸	۸۳۰	۲۸	۳۳۳	۱۵۰۰۷۸	
جمع کل	۹۴۴۰۹۳۶	۲۰۰۱۲۵	۱۰۹۸۰	۸۴۰۹۶۵	۶۰۳۴۵۰۵۵۸	۱۰۵۰۷۳۴	۳۷۴۰۸۳۲	۸۱۰۹۶۳	۳۴۵۰۵۸۱	۶۲۳۰۱	۱۳۱۰۷۶۰	۱	۵	۱۴۰	۲	۱۲	۲۰۴۳۳	۱۱۰۰۳۹۰۳۲۵	۶۴۳

جدول شماره ۳۱

درصد تعداد نسخ دارویی پزشکان طرف قرارداد به تفکیک استان و رشته تحصیلی

استان	ارتوپدی	ارولوژی	اعصاب و روان	بیهوشی	پزشکی اجتماعی	پوست و بیماری‌های آمیزشی	جراحی	جراحی پلاستیک	جراحی مغز و اعصاب	چشم	خون و انکولوژی	داخلی	داخلی مغز و اعصاب	رادیوتراپی	روماتولوژی	ریه	زنان و زایمان	سایر تخصص‌ها
آذربایجان شرقی	۱۰۰٪	۱۰۰٪	۹۶٪	۷۸٪	۷۷٪	۹۳٪	۹۴٪	۱۰۰٪	۹۴٪	۹۶٪	۹۷٪	۹۱٪	۹۴٪	۱۰۰٪	۱۰۰٪	۹۹٪	۹۶٪	۰٪
آذربایجان غربی	۱۰۰٪	۹۶٪	۸۱٪	۰٪	۰٪	۸۷٪	۷۳٪	۰٪	۳۵٪	۷۳٪	۰٪	۹۰٪	۸۴٪	۳۸٪	۱۰۰٪	۶۵٪	۸۳٪	۰٪
اردبیل	۹۷٪	۹۳٪	۹۶٪	۵۵٪	۰٪	۹۸٪	۸۸٪	۰٪	۰٪	۹۱٪	۰٪	۷۳٪	۷۸٪	۰٪	۰٪	۰٪	۹۱٪	۵۴٪
اصفهان	۱۰۰٪	۱۰۰٪	۸۲٪	۶۲٪	۶۳٪	۹۴٪	۹۳٪	۹۷٪	۹۱٪	۹۲٪	۹۷٪	۸۹٪	۹۸٪	۹۹٪	۱۰۰٪	۹۸٪	۹۶٪	۶۵٪
البرز	۱۰۰٪	۹۹٪	۲۱٪	۰٪	۰٪	۶۰٪	۷۵٪	۸۶٪	۶۵٪	۸۱٪	۱۸٪	۶۵٪	۸۶٪	۷۰٪	۹۷٪	۴۰٪	۷۰٪	۱٪
ایلام	۱۰۰٪	۱۰۰٪	۵۱٪	۶۷٪	۰٪	۹۷٪	۷۰٪	۷۲٪	۹۸٪	۹۹٪	۸۸٪	۸۱٪	۹۴٪	۰٪	۰٪	۹۹٪	۸۶٪	۰٪
بوشهر	۱۰۰٪	۱۰۰٪	۵۳٪	۰٪	۹۸٪	۸۴٪	۴۵٪	۰٪	۸۹٪	۸۳٪	۹۵٪	۸۸٪	۸۹٪	۰٪	۹۱٪	۹۹٪	۸۹٪	۰٪
تهران	۱۰۰٪	۰٪	۳۴٪	۰٪	۰٪	۵۷٪	۵۸٪	۳۵٪	۲۶٪	۶۴٪	۲۷٪	۵۵٪	۶۵٪	۱۱٪	۱۰۰٪	۳۴٪	۷۰٪	۰٪
چهارمحال و بختیاری	۱۰۰٪	۹۲٪	۹۷٪	۲۵٪	۰٪	۹۸٪	۴۴٪	۰٪	۵۱٪	۸۸٪	۸۸٪	۸۲٪	۹۷٪	۱۰۰٪	۴۵٪	۹۸٪	۹۳٪	۰٪
خراسان جنوبی	۱۰۰٪	۹۹٪	۷۴٪	۰٪	۰٪	۹۸٪	۰٪	۰٪	۹۶٪	۹۹٪	۰٪	۷۶٪	۷۰٪	۰٪	۱۰۰٪	۹۸٪	۸۵٪	۵۸٪
خراسان رضوی	۱۰۰٪	۱۰۰٪	۸٪	۰٪	۹۹٪	۹۸٪	۹۸٪	۱۰۰٪	۱۰۰٪	۹۹٪	۱۰۰٪	۹۸٪	۱۰۰٪	۱۰۰٪	۱۰۰٪	۹۷٪	۱۰۰٪	۰٪
خراسان شمالی	۹۸٪	۰٪	۹۷٪	۹۷٪	۰٪	۹۹٪	۹۶٪	۰٪	۹۶٪	۹۸٪	۹۶٪	۹۸٪	۹۷٪	۹۳٪	۱۰۰٪	۹۹٪	۹۶٪	۱٪
خوزستان	۹۴٪	۰٪	۸۶٪	۰٪	۰٪	۸۴٪	۷۰٪	۷۰٪	۶۸٪	۷۳٪	۴۸٪	۰٪	۹۲٪	۵۴٪	۱۰۰٪	۶۹٪	۸۳٪	۰٪
زنجان	۱۰۰٪	۱۰۰٪	۹۷٪	۰٪	۰٪	۹۹٪	۹۳٪	۹۸٪	۹۵٪	۸۹٪	۱۰۰٪	۹۳٪	۹۹٪	۹۷٪	۱۰۰٪	۹۹٪	۹۸٪	۰٪
سمنان	۹۸٪	۱۰۰٪	۹۳٪	۸۷٪	۱۰۰٪	۸۵٪	۸۷٪	۹۸٪	۹۵٪	۸۷٪	۷۷٪	۰٪	۸۷٪	۰٪	۱۰۰٪	۹۹٪	۹۵٪	۱٪
سیستان و بلوچستان	۱۰۰٪	۹۰٪	۹۲٪	۱۸٪	۰٪	۷۳٪	۵۳٪	۰٪	۵۹٪	۷۴٪	۹۲٪	۵۹٪	۸۳٪	۰٪	۹۹٪	۱۰۰٪	۸۴٪	۹۳٪
فارس	۹۷٪	۰٪	۷۵٪	۰٪	۰٪	۱۴٪	۵۴٪	۸۹٪	۶۹٪	۷۴٪	۹٪	۷۱٪	۸۱٪	۳٪	۱۰۰٪	۷۵٪	۷۷٪	۱۶٪
قزوین	۱۰۰٪	۱۰۰٪	۹۳٪	۵۱٪	۰٪	۹۷٪	۸۸٪	۰٪	۹۱٪	۹۵٪	۱۰۰٪	۸۶٪	۹۸٪	۰٪	۱۰۰٪	۹۶٪	۰٪	۰٪
قم	۱۰۰٪	۳۷٪	۸۹٪	۶۹٪	۰٪	۹۱٪	۵۶٪	۷۰٪	۷۴٪	۸۶٪	۲۳٪	۶۳٪	۹۵٪	۱۰۰٪	۹۹٪	۹۲٪	۵۴٪	۰٪
کردستان	۱۰۰٪	۹۹٪	۹۵٪	۵۰٪	۰٪	۷۳٪	۶۴٪	۰٪	۵۷٪	۸۹٪	۹۸٪	۹۰٪	۸۹٪	۵۰٪	۱۰۰٪	۹۹٪	۸۹٪	۰٪
کرمان	۱۰۰٪	۱۰۰٪	۹۵٪	۹۴٪	۰٪	۹۹٪	۹۴٪	۹۹٪	۸۰٪	۹۸٪	۹۷٪	۹۵٪	۹۹٪	۹۹٪	۹۹٪	۹۶٪	۰٪	۰٪
کرمانشاه	۹۸٪	۹۶٪	۹۳٪	۲۳٪	۰٪	۸۲٪	۷۸٪	۹۴٪	۸۴٪	۷۹٪	۷۳٪	۹۰٪	۸۶٪	۴۳٪	۱۰۰٪	۷۹٪	۸۷٪	۰٪
کهگیلویه و بویر احمد	۱۰۰٪	۱۰۰٪	۷۷٪	۰٪	۰٪	۷۳٪	۹۵٪	۱۰۰٪	۹۹٪	۹۴٪	۰٪	۹۱٪	۹۸٪	۰٪	۰٪	۹۲٪	۰٪	۰٪
گلستان	۱۰۰٪	۱۰۰٪	۹۷٪	۳۱٪	۰٪	۹۴٪	۹۲٪	۶۳٪	۹۸٪	۹۳٪	۹۷٪	۹۶٪	۹۹٪	۹۹٪	۱۰۰٪	۹۶٪	۹۸٪	۰٪
گیلان	۹۶٪	۹۵٪	۹۵٪	۷۶٪	۶۸٪	۹۰٪	۹۰٪	۰٪	۹۰٪	۹۳٪	۹۰٪	۸۲٪	۹۸٪	۹۷٪	۶۴٪	۷۷٪	۹۶٪	۲٪
لرستان	۱۰۰٪	۹۳٪	۹۲٪	۱۵٪	۰٪	۹۹٪	۹۲٪	۸۷٪	۷۵٪	۹۳٪	۹۲٪	۸۰٪	۹۰٪	۶۸٪	۹۹٪	۶۱٪	۹۲٪	۰٪
مازندران	۱۰۰٪	۹۷٪	۸۴٪	۰٪	۰٪	۷۳٪	۸۱٪	۰٪	۳۶٪	۹۰٪	۳۶٪	۸۳٪	۶۵٪	۲۲٪	۱۰۰٪	۶۵٪	۹۰٪	۰٪
مرکزی	۱۰۰٪	۱۰۰٪	۹۳٪	۶۶٪	۹۹٪	۹۸٪	۹۲٪	۱۰۰٪	۹۴٪	۹۸٪	۹۸٪	۹۷٪	۹۸٪	۶۱٪	۱۰۰٪	۹۳٪	۹۵٪	۴۰٪
هرمزگان	۱۰۰٪	۹۳٪	۹۳٪	۴۱٪	۰٪	۸۶٪	۷۵٪	۰٪	۲۳٪	۷۲٪	۸۹٪	۸۰٪	۹۸٪	۹۳٪	۵۷٪	۹۹٪	۶۹٪	۰٪
همدان	۸۷٪	۹۹٪	۹۹٪	۹۹٪	۰٪	۹۹٪	۹۲٪	۲۸٪	۹۷٪	۹۹٪	۱۰۰٪	۹۱٪	۹۱٪	۵۷٪	۱۰۰٪	۹۴٪	۰٪	۰٪
یزد	۱۰۰٪	۱۰۰٪	۹۴٪	۹۶٪	۰٪	۱۰۰٪	۹۸٪	۱۰۰٪	۹۱٪	۹۸٪	۹۹٪	۹۸٪	۹۹٪	۹۹٪	۱۰۰٪	۹۹٪	۹۹٪	۶۹٪
جمع کل	۹۹٪	۹۶٪	۸۰٪	۴۶٪	۳۷٪	۸۵٪	۷۹٪	۷۱٪	۷۷٪	۸۵٪	۶۳٪	۸۱٪	۹۰٪	۶۰٪	۹۵٪	۸۳٪	۸۸٪	۴۵٪

ادامه جدول شماره ۳۱

درصد تعداد نسخ دارویی پزشکان طرف قرارداد به تفکیک استان و رشته تحصیلی

استان	طب فیزیکی	طب کار	عفونی	عمومی	غدد	قلب و عروق	کلیه	کودکان	گوارش	گوش حلق بینی	طب اوزانسی	طب ورزش	آسیب شناسی	پزشکی قانونی	پزشکی هسته‌ای	رادیولوژی	phd علوم پایه	جمع کل
آذربایجان شرقی	۹۸٪	۱۵٪	۹۸٪	۹۳٪	۱۰۰٪	۹۴٪	۹۴٪	۹۲٪	۱۰۰٪	۹۴٪	۱۰۰٪							۹۳٪
آذربایجان غربی	۸۹٪	۰٪	۷۴٪	۶۰٪	۸۰٪	۶۹٪	۱۶٪	۸۷٪	۶۹٪	۶۸٪								۶۸٪
اردبیل	۰٪	۰٪	۹۰٪	۵۸٪	۰٪	۹۲٪	۰٪	۸۱٪	۰٪	۹۸٪			۱۰۰٪			۱۰۰٪		۶۹٪
اصفهان	۸۵٪	۲۲٪	۹۷٪	۹۱٪	۹۴٪	۹۸٪	۹۹٪	۹۸٪	۹۶٪	۹۸٪								۹۳٪
البرز	۸۹٪	۷۲٪	۸۵٪	۸۶٪	۸۶٪	۷۵٪	۹۰٪	۸۴٪	۷۷٪	۸۲٪	۱۰۰٪							۷۹٪
ایلام	۱۰۰٪	۰٪	۹۹٪	۶۲٪	۳٪	۸۴٪	۹۶٪	۸۳٪	۹۹٪	۹۶٪								۷۳٪
بوشهر	۹۸٪	۰٪	۷۰٪	۵۳٪	۹۴٪	۸۰٪	۴۴٪	۸۸٪	۸۲٪	۸۸٪								۶۷٪
تهران	۷۶٪	۰٪	۷۹٪	۷۹٪	۶۹٪	۶۰٪	۸۵٪	۷۷٪	۹۰٪	۰٪								۶۹٪
چهارمحال و بختیاری	۹۹٪	۰٪	۶۳٪	۷۹٪	۹۲٪	۷۱٪	۰٪	۸۶٪	۷۴٪	۷۹٪			۱۰۰٪			۱۰۰٪		۸۰٪
خراسان جنوبی	۹۱٪	۰٪	۹۳٪	۷۱٪	۰٪	۱۰۰٪	۳٪	۸۱٪	۳٪	۸۷٪								۷۵٪
خراسان رضوی	۱۰۰٪	۹۴٪	۹۷٪	۹۸٪	۱۰۰٪	۹۹٪	۰٪	۹۹٪	۱۰۰٪	۹۸٪	۱۰۰٪							۹۸٪
خراسان شمالی	۲۶٪	۸۰٪	۱۰۰٪	۹۵٪	۹۹٪	۸۴٪	۹۰٪	۹۹٪	۹۹٪	۹۱٪	۰٪		۳۳٪	۰٪		۹۹٪		۹۴٪
خوزستان	۹۹٪		۸۹٪	۷۶٪	۸۸٪	۸۹٪	۶۷٪	۹۲٪	۸۸٪	۰٪	۱۰۰٪		۱۰۰٪	۱۰۰٪		۱۰۰٪		۷۶٪
زنجان	۹۷٪	۳۳٪	۹۹٪	۶۶٪	۱۰۰٪	۹۸٪	۹۸٪	۹۲٪	۱۰۰٪	۹۲٪								۷۷٪
سمنان	۹۶٪	۲۴٪	۹۹٪	۹۵٪	۹۲٪	۹۴٪	۹۷٪	۹۸٪	۹۱٪	۹۵٪	۱۰۰٪							۹۴٪
سیستان و بلوچستان	۷۹٪		۷۶٪	۰٪	۹۹٪	۷۸٪	۰٪	۸۷٪	۱۰۰٪	۸۵٪								۶۳٪
فارس	۰٪	۰٪	۸۴٪	۷۶٪	۲۱٪	۷۹٪	۵۱٪	۷۹٪	۷۷٪	۷۲٪								۷۳٪
قزوین	۹۶٪		۹۹٪	۸۵٪	۱۰۰٪	۹۸٪	۹۹٪	۹۶٪	۱۰۰٪	۹۵٪								۸۸٪
قم	۹۸٪	۰٪	۹۵٪	۹۴٪	۹۴٪	۸۰٪	۸۷٪	۸۲٪	۹۹٪	۸۶٪								۸۸٪
کردستان	۹۵٪	۰٪	۹۶٪	۷۷٪	۹۸٪	۹۲٪	۹۴٪	۹۵٪	۹۹٪	۹۴٪								۸۲٪
کرمان	۹۹٪	۷۵٪	۹۵٪	۸۶٪	۹۹٪	۹۸٪	۹۹٪	۹۷٪	۹۹٪	۹۹٪	۱۰۰٪							۹۱٪
کرمانشاه	۸۰٪		۹۹٪	۷۱٪	۹۹٪	۸۸٪	۷۰٪	۸۳٪	۱۰۰٪	۸۹٪								۷۷٪
کهگیلویه و بویر احمد	۷٪		۲۳٪	۸۲٪	۹۸٪	۹۸٪	۱۰۰٪	۷۲٪	۹۸٪	۹۵٪								۸۴٪
گلستان	۹۹٪		۸۸٪	۶۵٪	۹۵٪	۸۹٪	۸۴٪	۹۶٪	۱۰۰٪	۹۲٪								۷۹٪
گیلان	۸۲٪	۰٪	۹۶٪	۹۱٪	۷۸٪	۸۸٪	۹۹٪	۹۵٪	۹۶٪	۹۱٪	۹۹٪		۰٪	۹۷٪	۰٪	۰٪	۰٪	۹۱٪
لرستان	۴۲٪		۹۰٪	۶۴٪	۲۹٪	۸۶٪	۷۵٪	۹۳٪	۹۳٪	۸۳٪								۷۴٪
مازندران	۹۵٪	۰٪	۸۶٪	۸۴٪	۳۸٪	۸۳٪	۵۶٪	۹۳٪	۵۳٪	۸۱٪				۱۰۰٪				۸۱٪
مرکزی	۹۷٪	۱۰۰٪	۹۵٪	۹۰٪	۹۵٪	۹۲٪	۹۶٪	۹۸٪	۹۹٪	۹۶٪	۱۰۰٪							۹۲٪
هرمزگان	۷۹٪	۷۶٪	۶۳٪	۴۶٪	۴۴٪	۸۴٪	۹۹٪	۹۱٪	۹۹٪	۸۰٪								۶۳٪
همدان	۱۰۰٪	۱۰۰٪	۱۰۰٪	۷۹٪	۹۰٪	۹۱٪	۱۰۰٪	۹۵٪	۱۰۰٪	۹۹٪	۱۰۰٪							۸۶٪
یزد	۸۱٪	۹۹٪	۹۸٪	۹۹٪	۹۹٪	۹۶٪	۱۰۰٪	۹۸٪	۱۰۰٪	۹۹٪								۹۸٪
جمع کل	۸۶٪	۵۱٪	۸۹٪	۷۹٪	۸۲٪	۸۵٪	۷۹٪	۸۹٪	۸۹٪	۸۵٪	۱۰۰٪	۹۹٪	۸۶٪	۱۰۰٪	۰٪	۷۳٪	۵۶٪	۸۱٪

هزینه نسخ دارویی پزشکان طرف قرارداد به تفکیک استان و رشته تحصیلی

ارقام به میلیون ریال می باشد.

استان	ارتویدی	ارولوژی	اعصاب و روان	بیهوشی	پزشکی اجتماعی	پوست و بیماری های آمیزشی	جراحی	جراحی پلاستیک	جراحی مغز و اعصاب	چشم	خون و انکولوژی	داخلی	داخلی مغز و اعصاب	رادیوتراپی	روماتولوژی	ریه	زنان و زایمان
آذربایجان شرقی	۱۰۴۳۴	۱۰۹۵۱	۱۷۴۵۵	۱۰۱۹۸	۶۵	۲۸۹۵	۸۸۱۴	۱۱۸	۳۸۲۰	۲۸۰۱	۱۴۸۵۲۹	۷۴۰۹۳	۷۸۰۷۹	۳۳۹۹۸	۱۳۷۲۵	۱۷۸۰۵	۳۱۷۸۹
آذربایجان غربی	۴۸۳۲	۶۰۳۴	۵۸۴۴	.	.	۱۶۲۴	۳۶۵۵	.	.	۹۳۱	.	۶۱۵۳۷	۵۱۴۸۳	۱۴۰۱۶	۴۰۵۰	۲۵۲۸	۲۳۹۴۶
اردبیل	۲۸۸۵	۳۰۸۲	۵۰۱۷	۱۲۰	.	۳۰۱۶۲	۲۶۷۰	۱۹۳۴۶	۱۷۲۵۶	.	.	.	۱۱۹۶۲
اصفهان	۱۱۵۵۸	۱۲۹۱۹	۲۵۲۴۷	۶۹۷	۶	۵۰۲۴	۷۴۴۱	۱۱۷	۲۶۵۰	۵۱۲۴	۱۰۷۶۷۵	۷۳۰۱۸۳	۱۲۳۰۷۷۴	۶۴۶۷۶	۱۲۰۰۲۸	۹۵۵۶	۳۲۸۹۸
البرز	۲۶۷۸	۳۹۹	۵۹۰	.	.	۴۷۲	۲۴۳۱	۱۶	۸۱۱	۹۶۶	۴۰۳۷۵	۱۸۰۰۸۷	۳۵۵۹۱	۱۸۰۳۲۰	۸۷۵	۱۰۲۲۱	۴۰۹۹۵
ایلام	۱۶۰۲	۱۵۷۹	۱۳۸	۴۵	.	۱۰۲۸۷	۱۰۰۳۱	۳۶	۱۰۲۱۶	۵۵۳	۹۰۰۲۱	۶۰۴۵۶	۴۶۴۲	.	.	۹۳۰	۴۰۹۴۱
بوشهر	۱۰۲۱۲	۱۰۹۴۶	۱۰۲۶۱	.	۲۲	۷۱۱	۱۷۵	.	۳۴۸	۳۶۷	۱۳۴۴۸	۱۴۵۴۵	۶۴۳۹	.	۲۰۹۷۱	۷۲۰	۴۶۷۵
تهران	۱۳۰۱۷۵	.	۲۰۹۸۷	.	.	۴۶۵۱	۵۳۴۶	۱۹	۳۰۴۸	۵۳۱۷	۹۸۸۶۶	۱۵۹۰۱۵۷	۹۵۰۱۶۱	۱۸۰۷۱۸	۲۵۴۷۴	۷۰۰۸۶	۳۳۶۷۰
چهارمحال و بختیاری	۱۰۳۲۲	۲۰۱۲	۲۰۴۵	۶	.	۸۰۷	۲۲۵	.	۱۵۹	۶۰۴	۸۰۷۰۹	۵۸۳۷	۱۲۰۰۱۶	۲۰۴۷۹	۳۰۹	۲۰۲۶۶	۲۰۹۲۱
خراسان جنوبی	۲۰۰۸۸	۱۶۳۵	۱۰۵۱۵	.	.	۳۳۱	.	.	۵۲۸	۷۳۲	.	۱۱۹۲۵	۳۰۷۳۵	.	۳۸	۷۷۹	۴۰۳۸۳
خراسان رضوی	۱۸۵۸۴	۱۴۵۳۰	۱۲۰	.	۵۴	۷۰۹۷۴	۱۵۰۹۴۲	۴۱	۹۹۰۰۹۵	۷۰۰۲۷	۶۷۵۹۷	۱۵۷۴۳۹	۱۳۰۴۸۴	۲۳۴۰۱۲	۲۲۰۷۰۰	۱۰۶۶۸	۶۶۸۳۱
خراسان شمالی	۱۰۹۸۱	.	۳۰۲۱۸	۱۴۵	.	۷۱۶	۲۰۰۹۰	.	۴۵۷	۵۰۲	۱۳۰۲۸۶	۱۰۰۹۳۹	۶۰۲۳۷	۲۰۷۷۶	۱۰۰۹۹	۲۰۱۹۶	۵۰۳۳۹
خوزستان	۵۴۳۰	.	۱۰۰۹۰۶	.	.	۲۵۸۹	۴۰۱۱۲	۵۶	۱۰۳۱۶	۲۰۳۸۴	۲۲۰۱۸۲	.	۲۸۰۱۰۰	۱۴۳۰۰	۱۸۷۳	۲۰۴۵۷	۱۹۸۰۰۶
زنجان	۱۰۳۰۳	۷۲۵	۳۰۶۰	.	.	۴۹۸	۶۲۹	۳	۳۲۰	۳۶۶	۱۸۰۹۹۴	۷۰۱۵۶	۱۱۰۰۳۴	۱۰۰۷۴	۲۸۹۱	۶۷۳	۴۶۶۵
سمنان	۱۰۳۳۱	۱۰۵۷۱	۱۰۲۹۹	۴۶	۵	۳۳۸	۶۳۸	۹	۵۲۹	۳۷۹	۸۸۲۶	.	۶۰۱۶۹	.	۲۰۱۸۵	۱۰۳۵۱	۱۰۷۳۷
سیستان و بلوچستان	۲۰۰۲۴	۶۰۲۸۱	۵۸۴۵	۱۸	.	۱۰۳۶۱	۱۰۲۲۲	.	۹۷۹	۲۰۲۱۸	۴۵۰۰۲	۱۹۰۴۱۴	۹۰۱۰۰	.	۱۶۰۰۱	۳۰۹۲۹	۱۵۵۵۹
فارس	۱۳۰۹۲۸	.	۲۸۰۱۰۸	.	.	۲۱۴	۵۲۰۸	۱۲	۳۰۲۵۷	۹۰۷۹۷	۱۵۱۴	۶۷۸۴۶	۱۰۸۸۱۴	۱۰۲۸۷	۱۳۰۳۸۲	۴۰۴۵۸	۳۴۰۹۳۷
قزوین	۱۰۰۰۱	۱۰۰۲۸	۱۰۶۱۴	۵۱	.	۴۴۹	۵۴۱	.	۲۸۹	۴۰۱	۵۰۹۹۶	۶۰۲۴۱	۱۰۰۹۲۶	.	۱۰۷۷۳	۱۰۲۱۲	۲۰۹۴۸
قم	۱۰۳۸۴	۲۴۷	۵۰۱۸۰	۱۶۵	.	۱۰۰۹۰	۱۰۳۷۹	۷	۱۰۰۹۷	۵۴۹	۱۰۰۶۳	۲۰۰۴۶۳	۲۲۰۰۴	۹۰۳۳۶	۳۰۳۳۷	۵۸۸۲	۷۰۷۸۲
کردستان	۱۰۲۱۹	۱۰۶۵۳	۴۰۷۱۵	۳۲	.	۱۰۱۴۰	۱۰۶۲۳	.	۲۶۳	۹۵۲	۳۳۰۰۸۱	۲۷۰۴۰۰	۲۱۰۲۰۳	۲۸۲۱	۱۶۱۷	۱۸۴۶	۹۰۷۷۰
کرمان	۳۰۹۰۸	۴۸۹۸	۶۶۴۹	۳۵۸	.	۲۰۱۷۷	۳۰۲۵۲	۹۰	۱۰۰۸۴	۱۰۶۱۸	۸۶۰۸۲	۳۶۴۹۸	۳۷۰۲۱۷	۱۱۰۷۰۶	۳۰۹۳۵	۵۰۷۹۰	۱۶۵۲۰
کرمانشاه	۳۰۴۷۴	۳۰۱۷۵	۷۰۰۵۱	۵۰	.	۲۰۱۱۶	۲۰۴۴۶	۳۳	۱۰۱۱۳	۱۰۴۸۹	۴۰۰۵۳۶	۴۶۵۱۰	۲۷۰۰۹۶	۱۳۰۹۱۱	۱۵۵۶	۴۸۲	۱۴۸۹۹
کهگیلویه و بویر احمد	۱۰۵۲۶	۸۳۰	۲۰۱۲۳	.	.	۲۳۳	۶۷۴	.	۶۱۸	۶۱۸	.	۱۲۰۱۴۷	۴۶۲۳	.	.	.	۳۰۹۸۹
گلستان	۴۰۰۶۸	۳۰۱۷۶	۶۶۹۹	۱۱۱	.	۲۰۶۴۹	۲۰۳۱۶	۱۹	۲۰۳۸۵	۲۰۴۰۴	۳۴۰۰۸	۳۶۸۱۹	۱۵۸۲۳	۵۵۵۲۶	۴۵۲۶	۱۰۳۲۰	۱۲۰۱۱۴
گیلان	۴۰۲۴۹	۷۸۰۰۶	۱۱۰۶۷۶	۵۴۲	۲	۲۰۱۵۳	۴۰۹۲۶	.	۱۰۱۲۵	۱۰۷۱۳	.	۵۱۵۶۴	۵۵۰۱۶۷	۲۴۶۴۵	۶۰۷۹۱	۳۰۳۶۰	۱۴۰۰۴۱
لرستان	۳۰۳۵۲	۲۰۲۹۳	۵۰۴۸۵	۱۷	.	۱۰۵۴۶	۲۰۴۹۵	۱۵	۱۰۵۱۱	۱۰۰۹۷	۲۸۰۷۵۷	۱۶۰۹۳۲	۲۴۸۶۴	۴۵۱	۱۰۲۴۲	۲۰۵۹۶	۱۱۰۳۴۷
مازندران	۳۰۱۱۱	۶۰۰۴۲	۲۵۵۵۵	.	.	۱۰۹۴۹	۲۰۸۹۱	.	۴۸۶	۲۰۳۷۳	۱۷۰۰۵۴	۵۰۰۲۱۲	۴۵۱۳	۱۰۰۵۹۰	۹۶۷	۲۰۹۵۷	۱۲۰۴۳۹
مرکزی	۱۰۶۵۳	۱۰۵۳۰	۳۰۸۱۹	۳۵	۱۵۸	۷۴۰	۱۰۶۹۱	۳۸	۹۲۲	۱۰۲۲۹	۴۱۰۰۷۸	۱۵۰۷۸۹	۲۲۸۷۲	۱۵۷	۲۰۴۱۵	۱۰۲۱۸	۴۰۲۳۴
هرمزگان	۵۱۴	۸۶۰	۲۰۴۲۷	۲۶	.	۵۶۳	۱۰۶۰۸	.	۸۷	۵۳۶	۱۳۰۹۶۱	۱۶۰۲۲۹	۷۰۵۷۲	۱۶۶۳۹	۲۰۸۹۷	۷۴۷	۵۸۵۵
همدان	۱۰۷۳۱	۳۰۸۹۴	۵۰۳۳۴	.	.	۹۵۸	۱۰۳۷۲	۲	۱۰۱۱۲	۱۰۱۱۶	۵۴۷۵۲	۲۳۰۳۸۳	۳۲۰۲۹۸	۱۲۸۲۰	۶۰۱۷۱	۲۰۷۱۶	۱۰۰۷۷۲
یزد	۲۰۸۹۷	۲۰۵۰۸	۲۰۰۸۹	۱۹۵	.	۲۰۲۹۸	۲۰۶۱۶	۴۰	۷۹۱	۱۰۲۲۵	۴۸۸۴۸	۲۰۰۳۵۳	۱۳۰۰۳۴	۳۰۸۰۸	۳۰۳۳۴	۳۰۹۶۴	۱۰۰۰۲۰۳
جمع کل	۱۳۰۰۴۵۴	۱۰۳۰۶۰۵	۲۲۳۰۰۷۳	۳۸۵۷	۳۱۲	۵۴۰۷۱۵	۹۱۰۲۶۶	۶۷۰	۱۳۲۰۴۵۸	۵۹۰۲۵۴	۹۷۴۶۴۲	۱۰۰۸۷۵۰۰	۱۰۰۲۹۰۳۳۴	۵۶۸۰۱۶۷	۱۴۵۰۷۵۳	۱۰۰۲۶۷۰	۴۴۲۰۹۶۸

هزینه نسخ دارویی پزشکان طرف قرارداد به تفکیک استان و رشته تحصیلی

ارقام به میلیون
ریال می‌باشد

استان	سایر تخصص‌ها	طب فیزیکی	طب کار	عفونی	عمومی	غدد	قلب و عروق	کلیه	کودکان	گوارش	حلق بینی	طب اوزانس	طب ورزش	آسیب‌شناسی	پزشکی قانونی	رادیولوژی	phd علوم پایه	جمع کل
آذربایجان شرقی	۰	۳,۴۰۰	۳	۱۲,۰۵۸	۹۵,۸۷۵	۴۵,۲۶۲	۲۱,۲۹۶	۲۹,۳۴۸	۱۵,۱۹۸	۶,۸۹۹	۵,۲۴۴	۵۰۶	۰	۰	۰	۰	۶۹۱,۶۶۱	
آذربایجان غربی	۰	۹۷۱	۰	۴,۰۱۲	۴۹,۲۶۱	۱۶,۷۶۸	۱۲,۲۴۵	۱,۴۸۳	۵۱,۳۲۲	۳,۹۳۷	۱,۷۳۹	۰	۰	۰	۰	۰	۳۲۳,۷۵۵	
اردبیل	۴۵,۳۱۲	۰	۰	۳,۳۴۱	۲۸,۶۵۸	۰	۷,۳۳۴	۰	۴,۲۹۴	۰	۱,۳۵۶	۰	۰	۵	۰	۱,۶۲۱	۱۵۸,۸۴۶	
اصفهان	۴۱,۳۲۱	۴۷۷	۸	۱۵,۵۰۷	۱۶۹,۱۳۱	۴۷,۱۶۴	۲۹,۰۵۶	۱۷,۷۶۹	۱۴,۵۷۹	۱۰,۶۱۵	۵,۶۴۷	۰	۰	۰	۰	۰	۸۴۵,۸۴۶	
البرز	۴۴	۲۴۳	۱۹	۱,۳۵۴	۴۱,۶۱۶	۹,۳۰۵	۵,۶۲۹	۵,۵۷۳	۷,۹۵۴	۱,۶۵۰	۱,۰۹۹	۴۱	۰	۰	۰	۰	۱۶۶,۳۵۴	
ایلام	۰	۱۲۱	۰	۱,۴۴۷	۱۸,۹۶۳	۱۴۵	۲,۳۴۲	۲,۷۸۸	۷,۱۲۵	۲,۴۰۱	۷۷۴	۰	۰	۰	۰	۰	۶۹,۵۸۳	
بوشهر	۰	۱۱۹	۰	۴۸۵	۱۲,۲۳۴	۳,۵۰۸	۲۰,۴۹	۳۶	۲,۶۴۴	۵۰۰	۴۴۴	۰	۰	۰	۰	۰	۷۰,۸۶۰	
تهران	۰	۱,۸۹۹	۰	۰	۳۵۸,۵۴۹	۵۳,۶۴۱	۲۷,۴۴۵	۷۲,۰۷۴	۶۰,۷۴۹	۲۵,۴۲۵	۰	۰	۰	۰	۰	۰	۱,۰۹۰,۴۵۸	
چهارمحال و بختیاری	۰	۲۸۵	۰	۷۹۱	۱۷,۵۴۸	۱,۶۱۷	۱,۵۷۹	۰	۱,۸۴۶	۱,۵۹۲	۷۵۵	۰	۰	۱	۰	۰	۴۹	۶۸,۷۸۹
خراسان جنوبی	۱۰,۰۷۱	۹	۰	۱,۱۸۱	۱۱,۹۴۶	۰	۲,۵۶۶	۲۱	۱,۳۶۲	۶۳	۱,۲۵۳	۰	۰	۰	۰	۰	۰	۴۷,۱۷۳
خراسان رضوی	۰	۷۱۳	۹	۱۴,۱۶۱	۲۲۰,۸۲۲	۱۱۲,۴۸۷	۴۱,۵۵۱	۰	۴۴,۹۲۳	۱۴,۹۲۷	۷,۶۰۴	۴۵	۰	۰	۰	۰	۰	۱,۳۱۰,۳۴۴
خراسان شمالی	۵	۱	۱	۱,۲۴۷	۲۸,۲۰۴	۳,۸۲۹	۱,۷۲۶	۹۸۰	۴,۱۳۷	۱,۷۵۹	۷۹۴	۰	۰	۱	۰	۳۵۷	۰	۹۴,۵۲۱
خوزستان	۶	۲۰۲	۰	۶,۳۱۷	۱۶۸,۸۶۸	۳۲,۷۵۵	۱۰,۴۱۴	۱۳,۰۳۹	۷۰,۳۳۹	۹,۸۳۹	۰	۲۲۸	۰	۹۶	۴۴	۲,۵۱۰	۰	۴۳۰,۱۶۸
زنجان	۰	۱۴۵	۰	۱,۴۱۲	۱۲,۸۸۸	۲,۹۱۴	۱,۷۸۳	۲,۱۴۶	۱,۷۰۹	۸۴۸	۹۲۶	۰	۰	۰	۰	۰	۰	۷۷,۹۶۰
سمنان	۱۰	۲۶	۱	۱,۳۱۸	۲۴,۷۴۴	۱,۸۳۷	۲,۸۸۸	۳,۳۱۴	۱,۸۳۲	۱,۱۰۶	۴۳۳	۱۱۰	۰	۰	۰	۰	۰	۶۴,۰۳۱
سیستان و بلوچستان	۵۱,۴۴۴	۶	۰	۴,۰۱۰	۰	۷,۵۷۶	۶,۲۶۶	۰	۱۹,۱۵۹	۵,۲۶۲	۱,۳۷۹	۰	۰	۰	۰	۰	۰	۲۱۰,۳۵۴
فارس	۳,۷۴۷	۰	۰	۱۲,۸۱۹	۲۹۰,۲۸۸	۴,۵۷۶	۲۷,۷۸۹	۲۳,۹۳۲	۶۵,۹۲۰	۱۷,۶۳۸	۴,۶۶۱	۰	۰	۰	۰	۰	۰	۷۴۴,۳۴۳
قزوین	۰	۳۷	۰	۶۱۹	۱۶,۴۱۰	۹,۳۴۴	۳۰,۷۰	۲,۲۵۶	۱,۰۶۳	۱,۹۸۹	۷۵۱	۰	۰	۰	۰	۰	۰	۷۰,۰۰۹
قم	۰	۲۴۶	۰	۱,۸۶۵	۵۳,۲۷۳	۱۰,۴۹۸	۴,۳۱۴	۱۱,۱۰۰	۵,۰۳۷	۵,۲۱۲	۸۵۲	۰	۰	۰	۰	۰	۰	۱۷۴,۱۱۴
کردستان	۰	۷۹	۰	۱,۶۸۵	۲۲,۶۵۸	۸,۹۵۸	۳,۹۲۹	۵,۶۴۳	۶,۳۹۸	۴,۳۹۲	۸۴۳	۰	۰	۰	۰	۰	۰	۱۶۳,۹۲۲
کرمان	۰	۳۴۶	۰	۱۲,۱۹۷	۴۳,۸۸۶	۲۱,۱۴۹	۹,۹۰۱	۱۶,۱۸۸	۲۰,۶۴۵	۳,۰۹۳	۲,۵۹۵	۲,۱۷۱	۰	۰	۰	۰	۰	۳۵۳,۹۵۲
کرمانشاه	۰	۱۹۸	۰	۷,۴۰۲	۵۳,۰۵۳	۱۴,۵۰۰	۷,۲۴۷	۴,۹۱۲	۶,۵۴۹	۲,۱۷۳	۲,۲۴۰	۰	۰	۰	۰	۰	۰	۲۶۴,۲۱۰
کهگیلویه و بویر احمد	۰	۸	۰	۴۵۱	۱۸,۲۲۷	۶۳۳	۲,۸۲۷	۸۸۹	۲,۲۲۶	۸۱۶	۴۵۰	۰	۰	۰	۰	۰	۰	۵۳,۸۴۵
گلستان	۰	۳۵۵	۰	۸,۶۹۳	۵۲,۶۴۷	۲۹,۱۳۶	۷,۷۷۶	۱۳,۷۳۷	۱۰,۸۶۳	۸,۴۲۷	۱,۹۰۰	۰	۰	۰	۰	۰	۰	۳۱۹,۱۹۶
گیلان	۱۰	۴	۰	۲,۲۳۴	۸۷,۸۳۱	۵,۷۵۵	۱۱,۰۷۷	۱۵,۸۷۳	۳۹,۹۶۷	۵,۷۱۲	۱,۹۵۴	۰	۱۱۴	۰	۱۲	۵	۰	۳۶۱,۳۰۵
لرستان	۰	۸۵	۰	۶,۹۰۱	۳۵,۷۷۰	۱,۱۲۶	۵,۳۴۳	۲,۷۴۴	۶,۴۷۴	۱,۸۹۵	۲,۰۸۱	۰	۰	۰	۰	۰	۰	۱۶۶,۴۲۱
مازندران	۰	۲۶۱	۰	۹,۵۸۹	۱۱۱,۸۳۴	۴,۴۳۷	۱۱,۸۷۴	۷,۷۱۷	۷,۳۰۷	۳,۶۹۵	۲,۲۸۶	۰	۰	۰	۲	۰	۰	۳۰۰,۱۳۸
مرکزی	۴۴۶	۱۴۹	۰	۵,۸۲۰	۲۷,۸۸۴	۶,۸۶۱	۵,۵۶۷	۶۰,۴۶	۴,۷۹۵	۲,۳۰۰	۶۳۲	۱۰۹	۰	۰	۰	۰	۰	۱۵۹,۹۸۷
هرمزگان	۰	۱۰۹	۲۶۴	۲,۳۲۸	۹,۵۵۳	۲,۰۸۲	۲۰,۴۸	۹,۲۳۴	۷,۴۲۵	۳,۷۷۱	۶۵۴	۰	۰	۰	۰	۰	۰	۱۰۷,۹۸۷
همدان	۰	۵۷۰	۰	۵,۴۳۴	۴۵,۰۷۷	۱۱,۶۹۷	۴,۶۵۲	۵,۵۶۹	۴,۶۹۸	۳,۳۱۹	۱,۸۵۲	۰	۰	۰	۰	۰	۰	۲۴۱,۳۰۱
یزد	۱,۹۷۸	۹۵	۳۰	۱,۷۸۷	۲۶,۶۱۳	۲۱,۴۸۰	۵,۴۱۸	۱۰,۷۴۳	۰	۳,۷۷۸	۱,۳۰۷	۰	۰	۰	۰	۰	۰	۱۹۱,۴۳۳
جمع کل	۱۴۵,۳۹۳	۱۱,۱۶۱	۳۳۵	۱۴۹,۷۶۵	۲,۱۵۴,۳۱۱	۴۹۰,۸۴۰	۲۸۹,۱۰۱	۲۸۵,۱۵۵	۴۹۸,۵۴۰	۱۵۵,۰۳۳	۵۴,۵۰۴	۳,۲۱۱	۱۱۴	۱۰۳	۵۹	۴,۴۹۳	۴۹	۹,۳۹۲,۸۶۶

هزینه نسخ دارویی پزشکان غیر طرف قرارداد به تفکیک استان و رشته تحصیلی

ارقام به میلیون ریال

می باشد

استان	ارتوپدی	ارولوژی	اعصاب و روان	بیهوشی	پزشکی اجتماعی	پوست و بیماری های آمیزشی	جراحی	جراحی پلاستیک	جراحی مغز و اعصاب	چشم	خون و انکولوژی	داخلی	داخلی مغز و اعصاب	رادیوتراپی	روماتولوژی	ریه	زنان و زایمان
آذربایجان شرقی	۰	۸	۱,۷۱۶	۱۸۲	۶۸	۲۰۸	۴۸۴	۰	۷۰۲	۲۰۹	۴۰۴۰	۱۰,۵۱۹	۴,۶۴۳	۰	۰	۱۰۲	۱,۱۲۵
آذربایجان غربی	۰	۲۲۴	۱,۹۳۴	۲۷۶	۰	۳۵۱	۲,۳۳۶	۲۶	۲,۲۶۸	۶۳۲	۱۵,۷۳۴	۶,۵۳۵	۱۱,۳۸۱	۲۷,۰۵۲	۰	۲,۲۴۷	۵,۸۸۲
اردبیل	۷۲	۵۷۴	۹۲۹	۹۲	۰	۶۶	۴۳۱	۲۲	۲۷۱	۱۲۸	۱,۳۶۸	۶,۹۹۱	۵,۲۱۷	۳,۹۷۲	۰	۱۲۳	۱,۲۹۵
اصفهان	۰	۱	۹,۵۶۸	۸۶۳	۳	۴۱۹	۸۶۳	۲۳	۵۷۱	۸۶۰	۱۰,۷۳۳	۱۶,۹۱۶	۱,۹۱۶	۲۰,۴۴۲	۲	۷۱	۱,۴۵۷
البرز	۰	۱۴	۵۰,۸۰۰	۱۲۷	۲	۱,۲۲۵	۱۰,۰۷۹	۶	۴۰۱	۴۶۷	۲۰,۴۴۲	۱۳,۶۷۹	۷,۵۹۵	۸,۱۶۳	۳	۱,۵۷۰	۳,۳۸۳
ایلام	۲	۰	۵۳۳	۲۷	۰	۱۵	۳۶۳	۵	۵۲	۲۰	۱,۵۲۸	۱,۲۳۵	۶۵۰	۷۱	۰	۷۰	۱,۰۲۹
بوشهر	۰	۳	۱,۵۶۳	۴۵	۲	۱۳۳	۴۶۲	۷	۳۵۴	۹۹	۱,۶۱۵	۴,۲۵۹	۱,۸۲۷	۲۱۹	۱۹	۶	۸۷۸
تهران	۱۲	۳,۵۴۴	۸۰,۳۱۳	۳,۰۷۵	۵۷	۱۴,۷۴۷	۱۳,۳۱۴	۳۲	۷,۱۹۷	۷,۴۵۸	۳۹۱,۲۵۸	۳۶۴,۲۳۳	۱۲۶,۸۹۸	۱۶۲,۹۲۳	۰	۹,۷۳۲	۴۴,۱۸۸
چهارمحال و بختیاری	۰	۱۴۹	۹۴۰	۱۱۲	۰	۳۵	۳۶۱	۰	۱۶۴	۸۵	۳,۳۳۶	۲,۴۰۸	۱,۸۱۴	۰	۸۸۵	۶۴	۳۷۱
خراسان جنوبی	۲	۱۹	۷۳۲	۳۱	۰	۲۶	۴۸۸	۷	۱۷	۲۸	۵	۳,۰۰۳	۱,۱۲۳	۲۵۰	۰	۱۹	۶۵۷
خراسان رضوی	۰	۰	۲,۲۹۳	۱۹۱	۰	۳۲۱	۶۹۷	۰	۳۹	۱۶۲	۳	۳,۲۰۲	۰	۴۲۰	۰	۱۰۸	۰
خراسان شمالی	۴۴	۶۶	۳۷۸	۶	۰	۱۶	۷۵	۰	۲۶	۱۹	۸۵	۶۶۱	۲۹۶	۱۶۵	۰	۹	۲۸۶
خوزستان	۵۲۸	۱۷۵	۱,۸۳۳	۲۸۴	۱۰۸	۵۴۵	۱,۹۴۳	۱۴	۸۶۳	۹۰۷	۲۴,۵۶۱	۱۴,۵۴۰	۳,۶۸۹	۹,۹۷۸	۰	۱۰۰۳۱	۳,۵۱۳
زنجان	۰	۰	۹۱۰	۱۵	۳	۱۱	۷۷	۰	۲۹	۱۱۴	۰	۱,۲۸۸	۱۱۶	۴۵	۰	۲	۲۰۹
سمنان	۳۱	۲۵	۴۰۳	۹	۰	۱۱۸	۸۴	۰	۴۰	۹۴	۶۵۶	۱,۲۷۳	۹۳۵	۱۴۶	۰	۳۳	۱۵۳
سیستان و بلوچستان	۰	۱۹۶	۴۲۳	۶۰	۴	۲۲۴	۱,۱۰۶	۳۳	۸۳۵	۵۰۸	۴,۳۴۶	۱۱,۳۳۲	۱,۴۹۵	۹۴	۱	۱۰	۳,۰۸۴
فارس	۶۰۲	۱,۶۱۹	۴,۹۷۳	۳۴۸	۱۲۳	۴,۶۳۵	۳,۶۱۵۲	۱	۱,۵۴۴	۳,۱۸۳	۱۳۲,۶۴۶	۴۴,۲۰۵	۶۶,۶۲۲	۱۵۱,۷۸۹	۰	۲,۳۷۴	۱۲,۴۸۱
قزوین	۰	۰	۱,۵۶۳	۱۹	۰	۱۷	۱۱۷	۰	۵۹	۲۹	۰	۷,۷۷۷	۱۱۰	۵۸۲	۰	۰	۲۱۷
قم	۴	۴۵۶	۲,۳۱۰	۱۲۳	۲	۲۴۴	۱,۹۷۴	۱	۵۱۶	۴۱۲	۴۲,۲۰۳	۱۱,۱۸۵	۲,۵۱۴	۰	۴	۵۸۲	۷,۹۵۴
کردستان	۱	۲۱۷	۱,۵۱۵	۳۸	۰	۳۹۲	۹۰۴	۲۶	۴۹۰	۱۲۸	۳۹۱	۴,۴۷۹	۲,۶۰۱	۱,۸۳۸	۰	۳۹	۱,۲۵۰
کرمان	۰	۲۷	۱۰,۴۳	۲۰	۱	۲۸	۲۷۶	۱	۲۹۸	۶۰	۲,۷۲۳	۳,۱۲۸	۸۵۵	۱۹	۲۲	۳۶	۱,۱۶۶
کرمانشاه	۶۳	۶۷	۱,۴۹۴	۱۰۱	۰	۳۶۱	۷۷۶	۲	۲۸۵	۴۱۵	۲۳,۱۰۲	۳,۰۶۲	۲,۴۶۲	۲۱,۰۳۶	۰	۱۷۴	۱,۷۶۱
کهگیلویه و بویر احمد	۰	۳	۶۴۶	۱	۰	۲۰۲	۶۴	۰	۱۲	۶۷	۹,۷۱۹	۲,۶۷۴	۴۹۶	۲	۰	۳	۶۶۷
گلستان	۰	۱۱	۸۷۲	۴۷۱	۰	۱۲۷	۴۲۸	۲۰	۴۰۲	۲۰۲	۶۷۶	۴,۹۰۹	۳۶۵	۵۶۲	۰	۵۸	۴۹۳
گیلان	۵۰۲	۳۵۵	۵۴۷	۱۲۳	۳۲	۳۵۸	۷۱۵	۵۱	۲۸۵	۱۴۷	۲۱,۱۰۶	۲۹,۵۵۲	۳,۹۸۳	۶۱۰	۷,۰۲۵	۱,۴۰۶	۶۰۵
لرستان	۰	۲۳۴	۸۵۹	۵۸	۰	۸۱	۳۳۴	۳	۷۴۰	۱۵۲	۹۹۹	۴,۹۲۹	۴,۹۰۳	۵۴۹	۸	۸۸۲	۱,۵۵۲
مازندران	۳	۱۹۳	۳,۷۱۸	۳۲۱	۵۸	۱,۳۸۰	۱۰,۶۴	۱۱	۱۰,۴۶	۴۵۲	۵۵,۶۵۱	۱۰,۱۳۷	۶,۹۲۰	۱۵,۴۷۴	۰	۲,۴۱۶	۱,۶۵۰
مرکزی	۰	۰	۹۵۰	۱۱	۰	۵۶	۳۱۳	۰	۵۰	۵۹	۹۵۷	۱,۵۵۸	۱,۱۱۵	۵۷	۰	۲۰۱	۳۹۶
هرمزگان	۰	۹۴	۳۲۶	۲۰	۰	۱۳۹	۵۸۴	۰	۲۵۷	۲۵۲	۳,۶۳۸	۵,۹۵۳	۸۱۰	۲۶۸	۲۶۸	۶	۱,۹۶۶
همدان	۲۶۸	۴	۸۴۳	۴۹	۱	۴۴	۱۷۳	۴	۳۱	۶۰	۱۲۲	۶,۷۵۷	۸۱۰	۴,۷۲۶	۰	۰	۹۸۱
یزد	۰	۱۰	۵۸۹	۱۴	۴	۴۴	۲۶۲	۰	۹۶	۵۹	۱,۲۵۷	۷۰۰	۴۱۲	۱۴	۰	۹	۴۴۶
جمع کل	۲,۱۲۶	۸,۲۸۶	۱۳۱,۷۹۶	۷,۱۱۳	۴۶۹	۲۶,۵۷۴	۶۸,۲۹۸	۲۹۴	۱۹,۹۴۱	۱۷,۴۶۹	۷۶۵,۱۴۱	۶۰۳,۵۵۷	۲۶۴,۵۷۱	۴۱۳,۰۶۸	۸,۲۳۷	۲۳,۳۸۳	۱۰۱,۰۹۳

هزینه نسخ دارویی پزشکان غیر طرف قرارداد به تفکیک استان و رشته تحصیلی

ارقام به میلیون ریال
می‌باشد

استان	سایر تخصص‌ها	طب فیزیکی	طب کار	عفونی	عمومی	دغد	قلب و عروق	کلیه	کودکان	گوارش	گوش حلق بینی	طب ورزش	آسیب‌شناسی	پزشکی قانونی	پزشکی هسته‌ای	رادیولوژی	علوم پایه	جمع کل
آذربایجان شرقی	۴,۲۱۶	۴۵	۹	۱۹۶	۱۱,۷۲۸	۲۶۸	۱,۵۴۱	۵۸۰	۱,۳۲۴	۶	۲۸۲	۴۴,۲۰۳
آذربایجان غربی	۶,۰۸۷	۹۳	۱	۱,۸۱۴	۳۰,۸۹۵	۴,۷۰۱	۶,۲۲۶	۱۸,۸۹۱	۲,۵۹۲	۲,۸۴۳	۸۹۷	۱۵۱,۹۱۸
اردبیل	۳,۷۴۹	۱۲	۹	۳۲۶	۱۸,۴۵۷	۱,۴۰۴	۵۱۰	۲,۷۵۰	۱,۴۶۱	۱,۸۲۴	۳۷	۵۲,۰۸۸
اصفهان	۶,۰۱۶	۷۱	۲۱	۴۴۵	۳۹,۹۲۹	۱,۵۱۷	۵۹۴	۱۸۴	۱,۱۰۶	۱,۱۵۷	۳۴۵	۷۸,۰۱۸
البرز	۶,۲۲۸	۵۵	۹	۳۲۲	۱۰,۶۳۹	۳,۹۳۸	۲,۳۱۸	۳,۳۳۳	۲,۹۹۴	۱,۲۵۰	۲۱۷	۹۴,۵۴۱
ایلام	۶۲۹	.	.	۳۹	۱۰,۲۰۵	۱,۶۴۷	۴۱۳	۱۸۸	۷۵۵	۵۱۲	۳۳	۲۰,۱۱۲
بوشهر	.	۱	۱۸	۴۸۱	۸,۸۱۷	۱,۱۵۳	۶۸۶	۹۲۲	۷۰۲	۳۰۱	۶۲	۲۴,۷۹۳
تهران	۷۱,۱۸۳	۵۵۹	۴۵	۱۱,۹۰۵	۲۰۳,۶۲۳	۳۵,۰۰۳	۲۵۵,۰۰۳	۴۵,۲۲۶	۸۶,۷۶۱	۶,۹۴۳	۳,۰۷۰	۱,۷۱۸,۷۹۹
چهارمحال و بختیاری	۲,۲۰۲	۳	.	۵۲۲	۵,۴۵۸	۳۸۳	۱۰,۹۲	۲,۰۹۴	۱,۰۴۱	۳۹۳	۱۲۶	۲۳,۹۳۸
خراسان جنوبی	۹,۳۹۳	۳	۷	۵۷	۶,۸۴۱	.	۶۰,۲۱	۲,۰۳۴	۳۹۵	۶۳۹	۱۵۴	۳۱,۹۴۹
خراسان رضوی	۲,۰۴۹	۲۱	۱	۵۷۳	۱۱,۶۵۹	۲۶	۱۳۹	۳۱	۸۱۴	۱۴	۱۷۹	۲۳,۹۴۲
خراسان شمالی	۵۵۶	۲	.	۹	۱,۸۱۰	۲۰۰	۳۲۳	۴۶۵	۴۸۶	۱۵	۷۰	.	۲	۶,۰۷۱
خوزستان	۷,۶۰۸	۳	.	۷۳۹	۳۹,۵۵۷	۴,۹۵۶	۱,۷۶۰	۷,۳۴۹	۴,۹۴۲	۶۸۵	۵۷۱	۱۳۲,۶۸۳
زنجان	۳۸۵	۴	۱	۲۷	۳۹,۱۱۳	.	۶۱	۱۰۵	۱,۶۹۳	.	۳۸	۳۴,۴۴۵
سمنان	۳۸۱	۲	۵	۲۸	۱۰,۰۶۹	۶۶۶	۲۲۷	۱۵۴	۱۱۳	۱۴۸	۲۶	۶,۹۱۰
سیستان و بلوچستان	۴,۲۶۳	.	.	۱,۰۲۴	۳۲,۲۵۴	۲۷۰	۲,۲۷۳	۴,۳۲۶	۶,۷۲۶	۱۳	۱۴۹	۷۶,۲۵۰
فارس	۴۴,۱۳۴	۴۶۵	.	۲,۵۴۶	۶۲,۶۸۳	۱۹,۱۰۸	۸,۸۱۷	۲۴,۲۰۰	۲۵,۹۷۰	۷,۱۰۶	۱,۸۹۴	۶۶۰,۲۲۲
قزوین	۳۵۹	۳	.	۲۵	۴۳,۳۸۹	.	۹۸	۳۴	۳۶۸	۱۷	۲۳	۵۴,۸۰۶
قم	۳,۱۸۴	۵	۵	۱۰۲	۵,۷۲۴	۱۰,۶۳	۱,۳۴۵	۴,۵۰۳	۱,۹۵۵	۶۵	۱۵۹	۸۸,۵۹۶
کردستان	۲,۰۵۴	۶	.	۷۳	۷,۰۲۵	۱۶۹	۲۹۹	۱,۳۰۹	۸۴۵	۲۲	۶۵	۲۶,۱۸۰
کرمان	۱,۲۱۴	۵	.	۸۴۲	۹,۸۵۵	۱۸۴	۲۳۸	۲۴۱	۴۴۲	۱۴۷	۲۸	۲۲,۸۹۷
کرمانشاه	۵,۲۹۹	۲۹	.	۵۷	۱۹,۰۱۴	۱۷۵	۷۲۸	۲۴۱	۳,۱۴۶	۳۰	۲۹۱	۸۴,۱۷۳
کهگیلویه و بویر احمد	۳۰۰	۹۷	.	۲۹۳	۵۶۰۳	۱,۱۱۶	۱۲۲	۲۲	۲,۲۶۹	۴۴	۲۶	۲۴,۴۴۷
گلستان	۲,۹۰۴	۳	.	۳۶۹	۲۳,۳۷۵	۸۹۰	۷۴۵	۲,۳۷۰	۶۵۷	۱۵	۱۵۸	۴۱,۰۹۱
گیلان	۴۷۳	۲	۱۶	۱۷۴	۱۷,۲۹۶	۱,۱۸۳	۱,۹۷۸	۳۳۶	۱,۲۰۷	۲۴۹	۲۰۷	۴۴	۱	۱	۵۱۶	۳۶	۹۱,۱۲۱	
لرستان	۱,۷۱۳	۱۱۳	.	۱,۶۸۱	۱۷,۳۹۳	۹,۱۹۵	۷۲۳	۳۰۱۷	۱,۲۴۶	۲۳۶	۴۰۰	۵۱,۹۹۹
مازندران	۶,۶۴۳	۳۲	۸	۱,۴۴۸	۱۹,۳۱۸	۲۱,۴۶۵	۳۰۲۷	۵,۸۰۸	۸۸۰	۳,۹۵۷	۶۰۵	۱۶۳,۶۸۵
مرکزی	۶۸۲	۶	.	۶۹۸	۴,۵۱۰	۳۹۹	۳۳۴	۶۸۲	۳۲۸	۳۲	۳۱	۱۳,۴۳۵
هرمزگان	۲,۲۲۲	۳۱	۳۲	۵۰۳	۱۰,۷۵۲	۲,۷۱۲	۳۵۴	۱۰۷	۱,۱۴۹	۶۶	۱۲۵	۳۲,۷۳۴
همدان	۹۵۸	۱	.	۹	۱۹,۸۷۰	۵۸۹	۵۱۰	۹	۷۳۴	۲۲	۲۷	۳۷,۶۰۰
یزد	۳۸۴	۴۷	.	۲۵	۱,۷۰۰	۱۸۹	۲۶۸	۱۴۴	۷,۳۸۳	۱۱۲	۳۸	۱۴,۲۰۵
جمع کل	۱۹۸,۶۶۷	۱,۷۱۹	۱۸۸	۲۷,۲۵۳	۷۳۰,۶۲۳	۱۲۰,۵۸۹	۶۳,۳۵۴	۱۳۱,۶۵۴	۱۶۲,۴۹۳	۲۸,۸۶۳	۱۰,۳۳۲	۴۶	۱	۱	۵۱۶	۳۶	۳,۹۳۷,۸۵۳	

مجموع هزینه دارویی پزشکان طرف قرارداد و غیر طرف قرارداد به تفکیک استان و رشته تحصیلی

ارقام به میلیون ریال می‌باشد

استان	سایر تخصص‌ها	طب فیزیکی	طب کار	عفونی	عمومی	غدد	قلب و عروق	کلیه	کودکان	گوارش	گوش حلق بینی	طب اوزانسی	طب ورزش	آسیب‌شناسی	پزشکی قانونی	پزشکی هسته‌ای	رادیولوژی	phd علوم پایه	جمع کل
آذربایجان شرقی	۴۲،۱۱۷	۳،۴۴۵	۱۲	۱۲،۲۵۵	۱۰۷،۶۰۳	۴۵،۵۳۰	۲۲،۸۳۷	۲۹،۹۲۹	۱۶،۵۳۳	۶،۹۰۵	۵،۵۲۶	۵۰۶	۷۳۵،۸۶۴	
آذربایجان غربی	۶،۰۸۷	۱۰،۰۶۴	۱	۵،۸۲۵	۸۰،۱۵۵	۲۱،۴۶۹	۱۸،۴۷۱	۲۰،۴۷۴	۵۳،۹۱۵	۶،۷۸۰	۲،۶۳۷	۴۷۵،۶۷۳	
اردبیل	۴۹،۰۰۶	۱۲	۹	۳،۶۶۷	۴۷،۱۱۶	۱،۴۰۴	۷،۹۴۴	۲،۷۵۰	۵،۷۵۵	۱،۸۲۴	۱،۳۹۲	.	.	۵	.	۱،۶۲۱	.	۲۱۰،۹۳۴	
اصفهان	۴۷،۳۳۶	۵۴۸	۲۸	۱۵،۹۵۳	۱۹۹،۰۰۶	۴۸،۶۸۱	۲۹،۶۵۰	۱۷،۹۵۳	۱۵،۶۸۵	۱۱،۷۷۲	۵،۹۹۲	۹۲۳،۸۶۵	
البرز	۶،۲۷۲	۲۹۸	۲۸	۱،۶۷۶	۵۲،۲۵۵	۱۳،۲۴۳	۷،۹۴۷	۸،۹۰۶	۱۰،۹۴۸	۲،۹۰۰	۱،۳۱۶	۴۱	۲۶۰،۸۹۵	
ایلام	۶۲۹	۱۲۱	.	۱،۴۸۷	۲۹،۱۶۸	۱،۷۹۳	۳،۷۵۵	۲،۹۷۶	۷،۸۸۰	۲،۹۱۳	۸۰۶	۸۹،۶۹۵	
بوشهر	.	۱۲۰	۱۸	۹۶۶	۲۱،۱۱۱	۴۶۶۰	۳،۷۳۵	۹۵۸	۳،۳۴۶	۸۰۱	۵۰۶	۹۵،۶۵۳	
تهران	۷۱،۱۸۳	۲،۴۵۸	۴۵	۱۱،۹۰۵	۵۶۲،۱۷۲	۸۸،۶۴۴	۵۲،۹۴۸	۱۱۷،۳۰۰	۱۴۷،۵۱۰	۳۲،۳۶۸	۳۰،۷۰۰	۲،۸۰۹،۲۵۷	
چهارمحال و بختیاری	۲،۲۰۲	۲۸۸	.	۱،۳۱۲	۳۳،۰۰۶	۲،۰۰۰	۲،۶۷۱	۲۰،۹۴	۲،۸۸۶	۱،۹۸۵	۸۸۱	.	.	۱	.	.	.	۹۲،۷۲۶	
خراسان جنوبی	۱۰،۴۶۴	۱۲	۷	۱،۲۳۹	۱۸،۷۸۶	۶۰۰۲۱	۳،۵۶۶	۲۰،۵۵	۱،۷۵۷	۷۰۲	۱،۴۰۷	۷۹،۱۲۲	
خراسان رضوی	۳۰،۴۹	۷۳۴	۱۰	۱۴،۷۳۴	۲۳۲،۴۸۱	۱۱۲،۵۱۴	۴۱،۶۹۰	۳۱	۴۵،۷۳۷	۱۴،۹۴۱	۷،۷۸۴	۴۵	۱،۳۳۴،۲۸۷	
خراسان شمالی	۵۶۱	۳	۱	۱،۷۵۵	۳۰،۰۱۵	۴۰۰۲۹	۲۰،۵۰	۱،۴۴۴	۴،۶۳۳	۱،۷۷۴	۸۶۳	.	.	۳	.	۱	۳۵۷	۱۰۰،۵۹۲	
خوزستان	۷،۶۱۴	۲۰۴	.	۷،۰۵۷	۲۰۸،۴۲۶	۳۷،۷۱۱	۱۲،۱۷۴	۲۰،۳۸۸	۷۵،۲۸۲	۱۰،۵۲۳	۵۷۱	۲۲۸	.	۹۶	.	.	۲،۵۱۰	۵۶۲،۸۵۲	
زنجان	۳۸۵	۱۵۰	۱	۱،۲۳۸	۵۲،۰۰۰	۲،۹۱۴	۱،۸۴۴	۲،۵۵۱	۳،۴۰۲	۸۴۹	۹۶۴	۱۲۲،۴۰۶	
سمنان	۳۹۱	۲۸	۶	۱،۳۴۵	۲۵،۸۱۳	۲،۵۰۲	۳،۱۱۶	۳،۴۶۷	۱،۹۴۴	۱،۲۵۵	۴۵۹	۱۱۰	۷۰،۹۴۱	
سیستان و بلوچستان	۵۵۸۰۷	۷	.	۵۰۰۳۴	۳۳،۲۵۴	۷،۸۴۷	۸،۶۳۹	۴،۲۲۶	۲۵،۸۸۵	۵،۲۷۴	۱،۵۲۸	۲۸۶،۶۰۴	
فارس	۴۷،۸۸۲	۴۶۵	.	۱۵،۳۶۶	۳۵۲،۹۷۱	۲۳،۶۸۴	۳۶،۶۰۶	۴۸،۱۳۲	۹۱،۸۹۰	۲۴،۷۴۴	۶،۵۵۵	۱،۴۰۴،۵۶۴	
قزوین	۳۵۹	۴۰	.	۶۴۴	۵۹،۸۰۰	۹،۳۴۴	۳،۱۶۸	۲،۲۸۹	۱،۴۳۱	۲۰۰۰۶	۷۷۴	۱۲۴،۸۱۵	
قم	۳،۱۸۴	۲۵۲	۵	۱،۹۶۷	۵۸،۹۹۷	۱۱،۳۶۰	۵،۶۵۹	۱۵،۶۰۴	۶،۹۹۳	۵،۲۷۷	۱،۰۱۱	۲۶۲،۷۱۰	
کردستان	۲۰،۵۴	۸۶	.	۱،۷۵۹	۲۹،۶۸۳	۹،۱۲۷	۴،۲۲۸	۶،۹۵۳	۷،۲۴۲	۴،۴۱۴	۹۰۸	۱۹۰،۱۰۲	
کرمان	۱،۲۱۴	۳۵۱	.	۱۳،۰۳۸	۵۳،۷۴۱	۲۱،۳۳۳	۱۰،۱۳۹	۱۶،۴۲۹	۲۱،۰۸۷	۳،۲۴۱	۲،۶۲۳	۲،۱۷۱	۳۷۶،۸۴۹	
کرمانشاه	۵،۲۹۹	۲۲۷	.	۷،۴۵۹	۷۲،۰۶۷	۱۴،۶۷۵	۷،۹۷۵	۵،۱۵۳	۹،۶۹۵	۲،۲۰۴	۲،۵۳۱	۳۴۸،۴۸۳	
کهگیلویه و بویر احمد	۳۰۰	۱۰۵	.	۷۴۴	۲۳،۸۳۰	۱،۷۴۹	۲،۹۴۹	۹۱۱	۴،۴۹۵	۸۶۰	۴۷۶	۷۸،۴۹۲	
گلستان	۲،۹۰۴	۳۵۸	.	۹۰،۰۶۲	۷۶،۰۲۲	۳۰،۰۲۵	۸،۵۲۱	۱۶،۱۰۷	۱۱،۵۲۰	۸،۴۴۱	۲۰،۵۸	۳۶۰،۲۸۷	
گیلان	۴۸۳	۶	۱۶	۳،۴۰۸	۱۰۵،۱۲۷	۶،۹۳۷	۱۳،۰۵۴	۱۶،۲۰۸	۴۱،۱۷۴	۵،۹۶۱	۲،۱۶۱	۱۱۵	.	۴۴	۱۳	۱	۵۲۰	۴۵۲،۴۲۶	
لرستان	۱،۷۱۳	۱۹۸	.	۸،۵۸۲	۵۳،۱۶۳	۱۰،۳۳۱	۶،۰۶۷	۵،۷۶۱	۷،۷۱۹	۲،۱۳۱	۲،۴۸۲	۲۱۸،۴۲۰	
مازندران	۶۶۴۳	۲۹۳	۸	۱۱۰،۳۷	۱۳۱،۱۵۲	۲۵،۹۰۲	۱۴،۹۰۱	۱۳،۵۲۵	۸،۱۸۷	۷،۶۵۲	۲،۸۹۲	.	.	.	۲	.	.	۴۶۳،۸۲۳	
مرکزی	۱،۱۲۸	۱۵۶	.	۶،۵۱۸	۳۲،۳۹۴	۷،۲۵۹	۵،۹۰۰	۶،۷۲۸	۵،۱۳۳	۲،۳۳۱	۶۶۳	۱۰۹	۱۷۳،۴۲۲	
هرمزگان	۲،۲۲۲	۱۴۰	۳۹۵	۲،۸۳۱	۲۰،۳۰۵	۴،۷۹۴	۲،۴۰۲	۹،۲۴۱	۸،۵۷۳	۳،۸۳۷	۷۷۸	۱۴۰،۷۲۱	
همدان	۹۵۸	۵۷۱	.	۵،۴۴۳	۶۴،۹۴۷	۱۲،۲۸۶	۵،۱۶۲	۵،۵۷۸	۵،۴۲۲	۳،۳۴۱	۱،۸۷۹	۲۷۸،۹۰۱	
یزد	۲،۲۶۱	۱۴۲	۳۰	۱،۸۱۲	۲۸،۳۱۳	۲۱،۶۶۹	۵،۶۸۶	۱۰،۸۸۷	۷،۳۸۳	۳،۸۹۰	۱،۳۴۵	۲۰۵،۶۳۸	
جمع کل	۳۴۴،۰۶۱	۱۲،۸۸۰	۵۲۳	۱۷۷،۱۱۸	۲،۸۸۴،۹۳۴	۶۱۱،۴۲۹	۳۵۲،۴۵۵	۴۱۶،۸۰۹	۶۶۱۰،۳۳	۱۸۳،۸۹۵	۶۴،۸۳۷	۳،۲۱۱	۱۱۵	۱۵۰	۶۰	۱	۵۰،۰۰۹	۸۵	۱۳،۳۳۰،۷۱۸

جدول شماره ۳۵

درصد هزینه دارویی پزشکان طرف قرارداد به تفکیک استان و رشته تحصیلی

استان	ارتوپدی	ارولوژی	اعصاب و روان	بیهوشی	پزشکی اجتماعی	پوست و بیماری‌های آمیزشی	جراحی	جراحی پلاستیک	جراحی مغز و اعصاب	چشم	خون و انکولوژی	داخلی	داخلی مغز و اعصاب	رادیوتراپی	روماتولوژی	ریه	زنان و زایمان	سایر تخصص‌ها
آذربایجان شرقی	۱۰۰٪	۱۰۰٪	۹۱٪	۸۷٪	۴۹٪	۹۳٪	۹۵٪	۱۰۰٪	۸۴٪	۹۳٪	۹۷٪	۸۸٪	۹۴٪	۱۰۰٪	۱۰۰٪	۹۹٪	۹۷٪	۰٪
آذربایجان غربی	۱۰۰٪	۹۶٪	۷۵٪	۰٪	۰٪	۸۲٪	۶۱٪	۰٪	۲۹٪	۷۱٪	۰٪	۸۳٪	۳۴٪	۱۰۰٪	۵۳٪	۸۰٪	۰٪	
اردبیل	۹۸٪	۸۴٪	۸۴٪	۵۷٪	۰٪	۹۸٪	۸۶٪	۰٪	۰٪	۹۱٪	۰٪	۷۷٪	۰٪	۰٪	۰٪	۹۰٪	۹۲٪	۰٪
اصفهان	۱۰۰٪	۱۰۰٪	۷۳٪	۴۵٪	۶۶٪	۹۲٪	۹۰٪	۸۴٪	۸۲٪	۸۶٪	۹۹٪	۸۱٪	۹۸٪	۹۷٪	۱۰۰٪	۹۹٪	۹۶٪	۸۷٪
البرز	۱۰۰٪	۹۷٪	۱۰٪	۰٪	۰٪	۲۸٪	۶۹٪	۷۴٪	۶۷٪	۶۷٪	۱۸٪	۵۷٪	۸۲٪	۶۹٪	۱۰۰٪	۴۴٪	۶۰٪	۱٪
ایلام	۱۰۰٪	۱۰۰٪	۲۱٪	۶۲٪	۰٪	۹۹٪	۷۴٪	۸۸٪	۹۶٪	۹۶٪	۸۶٪	۸۳٪	۸۸٪	۰٪	۰٪	۹۳٪	۸۳٪	۰٪
بوشهر	۱۰۰٪	۱۰۰٪	۴۵٪	۰٪	۹۴٪	۸۴٪	۲۷٪	۰٪	۵۰٪	۷۹٪	۸۹٪	۷۷٪	۷۸٪	۰٪	۹۹٪	۹۹٪	۸۴٪	۰٪
تهران	۱۰۰٪	۰٪	۲۱٪	۰٪	۰٪	۲۴٪	۲۹٪	۳۷٪	۳۰٪	۴۲٪	۲۰٪	۳۰٪	۴۳٪	۱۰٪	۱۰۰٪	۴۳٪	۴۳٪	۰٪
چهارمحال و بختیاری	۱۰۰٪	۹۳٪	۶۹٪	۵٪	۰٪	۹۶٪	۳۹٪	۰٪	۴۹٪	۸۸٪	۷۳٪	۷۱٪	۸۸٪	۱۰۰٪	۲۶٪	۹۷٪	۸۹٪	۰٪
خراسان جنوبی	۱۰۰٪	۹۹٪	۶۷٪	۰٪	۰٪	۹۳٪	۰٪	۰٪	۹۱٪	۹۶٪	۰٪	۸۰٪	۷۷٪	۰٪	۱۰۰٪	۹۸٪	۸۷٪	۱۰٪
خراسان رضوی	۱۰۰٪	۱۰۰٪	۵٪	۰٪	۹۹٪	۹۶٪	۹۶٪	۱۰۰٪	۱۰۰٪	۹۸٪	۱۰۰٪	۹۸٪	۱۰۰٪	۱۰۰٪	۱۰۰٪	۹۹٪	۱۰۰٪	۰٪
خراسان شمالی	۹۸٪	۰٪	۸۹٪	۹۶٪	۰٪	۹۸٪	۹۷٪	۰٪	۹۵٪	۹۶٪	۹۹٪	۹۴٪	۹۵٪	۹۴٪	۱۰۰٪	۱۰۰٪	۹۵٪	۱٪
خوزستان	۹۱٪	۰٪	۸۶٪	۰٪	۰٪	۸۳٪	۶۸٪	۸۰٪	۶۰٪	۷۲٪	۴۷٪	۰٪	۸۸٪	۵۹٪	۱۰۰٪	۷۰٪	۸۵٪	۰٪
زنجان	۱۰۰٪	۱۰۰٪	۷۷٪	۰٪	۰٪	۹۸٪	۸۹٪	۹۶٪	۹۲٪	۷۶٪	۱۰۰٪	۸۳٪	۹۹٪	۱۰۰٪	۱۰۰٪	۱۰۰٪	۹۶٪	۰٪
سمنان	۹۸٪	۹۸٪	۷۶٪	۸۳٪	۱۰۰٪	۷۴٪	۸۸٪	۹۹٪	۹۳٪	۸۰٪	۹۳٪	۸۷٪	۸۷٪	۰٪	۱۰۰٪	۹۸٪	۹۲٪	۳٪
سیستان و بلوچستان	۱۰۰٪	۹۷٪	۹۳٪	۲۳٪	۰٪	۸۶٪	۵۲٪	۰٪	۵۴٪	۸۱٪	۹۱٪	۶۳٪	۸۶٪	۰٪	۱۰۰٪	۱۰۰٪	۸۳٪	۹۲٪
فارس	۹۶٪	۰٪	۸۵٪	۰٪	۰٪	۴٪	۱۳٪	۹۳٪	۶۸٪	۷۵٪	۱٪	۶۱٪	۶۲٪	۱٪	۱۰۰٪	۶۵٪	۷۴٪	۸٪
قزوین	۱۰۰٪	۱۰۰٪	۵۱٪	۷۳٪	۰٪	۹۶٪	۸۲٪	۰٪	۸۲٪	۹۳٪	۱۰۰٪	۴۵٪	۹۹٪	۰٪	۱۰۰٪	۹۳٪	۰٪	۰٪
قم	۱۰۰٪	۳۵٪	۶۹٪	۵۷٪	۰٪	۸۲٪	۴۱٪	۸۷٪	۶۸٪	۵۷٪	۲٪	۶۵٪	۹۰٪	۱۰۰٪	۱۰۰٪	۹۱٪	۴۹٪	۰٪
کردستان	۱۰۰٪	۸۸٪	۷۶٪	۴۶٪	۰٪	۷۴٪	۶۴٪	۰٪	۳۵٪	۸۸٪	۹۹٪	۸۶٪	۸۹٪	۶۱٪	۱۰۰٪	۹۸٪	۸۹٪	۰٪
کرمان	۱۰۰٪	۹۹٪	۸۶٪	۹۵٪	۰٪	۹۹٪	۹۲٪	۹۹٪	۷۸٪	۹۶٪	۹۷٪	۹۲٪	۹۸٪	۱۰۰٪	۹۹٪	۹۳٪	۰٪	۰٪
کرمانشاه	۹۸٪	۹۸٪	۸۳٪	۳۳٪	۰٪	۸۵٪	۷۶٪	۹۵٪	۸۰٪	۷۸٪	۶۴٪	۹۴٪	۹۲٪	۴۰٪	۱۰۰٪	۷۴٪	۸۹٪	۰٪
کهگیلویه و بویر احمد	۱۰۰٪	۱۰۰٪	۷۷٪	۰٪	۰٪	۵۴٪	۹۱٪	۱۰۰٪	۹۸٪	۸۹٪	۰٪	۸۲٪	۹۰٪	۰٪	۰٪	۸۶٪	۰٪	۰٪
گلستان	۱۰۰٪	۱۰۰٪	۸۸٪	۱۹٪	۰٪	۹۵٪	۸۴٪	۴۹٪	۸۶٪	۹۲٪	۹۸٪	۸۸٪	۹۸٪	۹۹٪	۱۰۰٪	۹۶٪	۰٪	۰٪
گیلان	۸۹٪	۹۶٪	۹۶٪	۸۱٪	۵٪	۸۶٪	۸۷٪	۰٪	۸۰٪	۹۲٪	۰٪	۶۴٪	۹۳٪	۹۸٪	۴۹٪	۷۰٪	۹۶٪	۲٪
لرستان	۱۰۰٪	۹۱٪	۸۶٪	۲۳٪	۰٪	۹۵٪	۸۸٪	۸۱٪	۶۷٪	۸۸٪	۹۷٪	۷۷٪	۸۴٪	۴۵٪	۹۹٪	۷۵٪	۸۸٪	۰٪
مازندران	۱۰۰٪	۹۷٪	۸۷٪	۰٪	۰٪	۵۹٪	۷۳٪	۰٪	۳۳٪	۸۴٪	۲۳٪	۸۳٪	۳۹٪	۴۱٪	۱۰۰٪	۵۵٪	۸۸٪	۰٪
مرکزی	۱۰۰٪	۱۰۰٪	۸۰٪	۷۵٪	۱۰۰٪	۹۳٪	۸۳٪	۱۰۰٪	۹۵٪	۹۵٪	۹۸٪	۹۱٪	۹۵٪	۷۳٪	۱۰۰٪	۸۶٪	۹۱٪	۴۰٪
هرمزگان	۱۰۰٪	۹۰٪	۸۸٪	۵۷٪	۰٪	۸۰٪	۷۳٪	۰٪	۲۵٪	۶۸٪	۷۹٪	۷۳٪	۹۸٪	۹۲٪	۹۹٪	۷۵٪	۰٪	۰٪
همدان	۸۷٪	۱۰۰٪	۸۶٪	۰٪	۰٪	۹۶٪	۸۹٪	۳۴٪	۹۷٪	۹۵٪	۱۰۰٪	۷۸٪	۹۸٪	۷۳٪	۱۰۰٪	۹۲٪	۰٪	۰٪
یزد	۱۰۰٪	۱۰۰٪	۷۸٪	۹۳٪	۰٪	۹۸٪	۹۱٪	۱۰۰٪	۸۹٪	۹۵٪	۹۷٪	۹۷٪	۹۷٪	۱۰۰٪	۱۰۰٪	۹۶٪	۸۲٪	۰٪
جمع کل	۹۸٪	۹۳٪	۶۳٪	۳۵٪	۴۰٪	۶۷٪	۵۷٪	۷۰٪	۸۷٪	۷۷٪	۵۶٪	۶۴٪	۸۰٪	۵۸٪	۹۵٪	۸۱٪	۴۲٪	۰٪

ادامه جدول شماره ۳۵

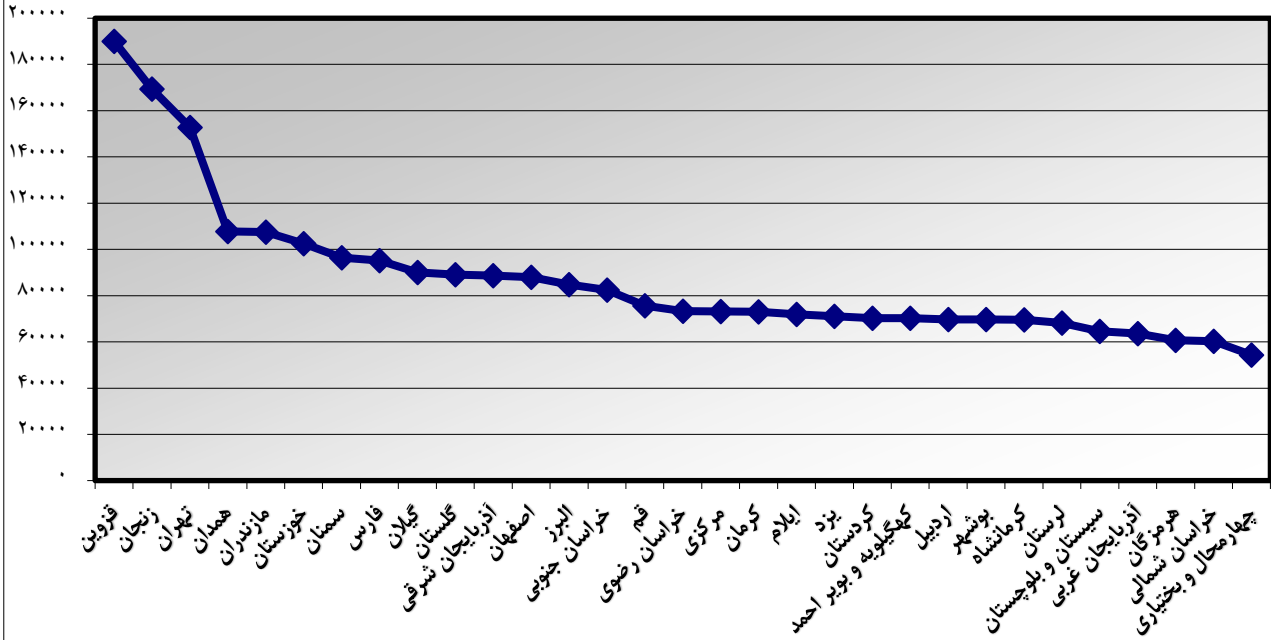
درصد هزینه دارویی پزشکان طرف قرارداد به تفکیک استان و رشته تحصیلی

استان	طب فیزیکی	طب کار	عفونی	عمومی	غدد	قلب و عروق	کلیه	کودکان	گوارش	گوش حلق بینی	طب اوزانسی	طب ورزش	آسیب‌شناسی	پزشکی قانونی	پزشکی هسته‌ای	رادیولوژی	تغذیه	علوم پایه phd	جمع کل
آذربایجان شرقی	۹۹%	۲۴%	۹۸%	۸۹%	۹۹%	۹۳%	۹۸%	۹۲%	۱۰۰%	۹۵%	۱۰۰%								۹۴%
آذربایجان غربی	۹۱%	۰%	۶۹%	۶۱%	۷۸%	۶۶%	۷%	۹۵%	۵۸%	۶۶%									۶۸%
اردبیل	۰%	۰%	۹۱%	۶۱%	۰%	۹۴%	۰%	۷۵%	۰%	۹۷%	۱۰۰%		۱۰۰%						۷۵%
اصفهان	۸۷%	۲۷%	۹۷%	۸۵%	۹۷%	۹۸%	۹۹%	۹۳%	۹۰%	۹۴%									۹۲%
البرز	۸۲%	۶۸%	۸۱%	۸۰%	۷۰%	۷۱%	۶۳%	۷۳%	۵۷%	۸۴%	۱۰۰%								۶۴%
ایلام	۱۰۰%	۰%	۹۷%	۶۵%	۸%	۸۵%	۹۴%	۹۰%	۸۲%	۹۶%									۷۸%
بوشهر	۹۹%	۰%	۵۰%	۵۸%	۷۵%	۷۵%	۴%	۷۹%	۶۲%	۸۸%									۷۴%
تهران	۷۷%	۰%	۰%	۶۴%	۶۱%	۵۲%	۶۱%	۴۱%	۷۹%	۰%									۳۹%
چهارمحال و بختیاری	۹۹%	۰%	۶۰%	۷۶%	۸۱%	۵۹%	۰%	۶۴%	۸۰%	۸۶%			۱۰۰%					۱۰۰%	۷۴%
خراسان جنوبی	۷۸%	۰%	۹۵%	۶۴%	۰%	۱۰۰%	۱%	۷۸%	۹%	۸۹%									۶۰%
خراسان رضوی	۹۷%	۹۵%	۹۶%	۹۵%	۱۰۰%	۱۰۰%	۰%	۹۸%	۱۰۰%	۹۸%	۱۰۰%								۹۸%
خراسان شمالی	۳۶%	۸۵%	۹۹%	۹۴%	۹۵%	۸۴%	۶۸%	۸۹%	۹۹%	۹۲%	۰%	۲۱%				۱۰۰%			۹۴%
خوزستان	۹۹%		۹۰%	۸۱%	۸۷%	۸۶%	۶۴%	۹۳%	۹۳%	۰%	۱۰۰%		۱۰۰%	۱۰۰%					۷۶%
زنجان	۹۷%	۲۷%	۹۸%	۲۵%	۱۰۰%	۹۷%	۹۵%	۵۰%	۱۰۰%	۹۶%									۶۴%
سمنان	۹۲%	۱۳%	۹۸%	۹۶%	۷۳%	۹۳%	۹۶%	۹۴%	۸۸%	۹۴%	۱۰۰%								۹۰%
سیستان و بلوچستان	۹۲%		۸۰%	۰%	۹۷%	۷۳%	۰%	۷۴%	۱۰۰%	۹۰%									۷۳%
فارس	۰%	۰%	۸۳%	۸۲%	۱۹%	۷۶%	۵۰%	۷۲%	۷۱%	۷۱%									۵۳%
قزوین	۹۲%		۹۶%	۲۷%	۱۰۰%	۹۷%	۹۹%	۷۴%	۹۹%	۹۷%									۵۶%
قم	۹۸%	۰%	۹۵%	۹۰%	۹۱%	۷۶%	۷۱%	۷۳%	۹۹%	۸۴%									۶۶%
کردستان	۹۲%	۰%	۹۶%	۷۶%	۹۸%	۹۳%	۸۱%	۸۸%	۹۹%	۹۳%									۸۶%
کرمان	۹۹%	۵۸%	۹۴%	۸۲%	۹۹%	۹۸%	۹۹%	۹۸%	۹۵%	۹۹%	۱۰۰%								۹۴%
کرمانشاه	۸۷%		۹۹%	۷۴%	۹۹%	۹۱%	۹۵%	۶۸%	۹۹%	۸۸%									۷۶%
کهگیلویه و بویر احمد	۸%		۶۱%	۷۶%	۳۶%	۹۶%	۹۸%	۵۰%	۹۵%	۹۵%									۶۹%
گلستان	۹۹%		۹۶%	۶۹%	۹۷%	۹۱%	۸۵%	۹۴%	۱۰۰%	۹۳%									۸۹%
گیلان	۶۹%	۰%	۹۵%	۸۴%	۸۳%	۸۵%	۹۸%	۹۷%	۹۶%	۹۰%	۱۰۰%		۰%	۹۳%	۰%	۱%	۰%	۰%	۸۰%
لرستان	۴۳%		۸۰%	۶۷%	۱۱%	۸۸%	۴۸%	۸۴%	۸۹%	۸۴%									۷۶%
مازندران	۸۹%	۰%	۸۷%	۸۵%	۱۷%	۸۰%	۵۷%	۸۹%	۴۸%	۷۹%				۱۰۰%					۶۵%
مرکزی	۹۶%	۱۰۰%	۸۹%	۸۶%	۹۵%	۹۴%	۹۰%	۹۳%	۹۹%	۹۵%	۱۰۰%								۹۲%
هرمزگان	۷۸%	۸۹%	۸۲%	۴۷%	۴۳%	۸۵%	۹۹%	۸۷%	۹۸%	۸۴%									۷۷%
همدان	۱۰۰%	۱۰۰%	۱۰۰%	۶۹%	۹۵%	۹۰%	۱۰۰%	۸۶%	۹۹%	۹۹%	۱۰۰%								۸۷%
یزد	۶۷%	۱۰۰%	۹۹%	۹۴%	۹۹%	۹۵%	۹۹%	۰%	۹۷%	۹۷%									۹۳%
جمع کل	۸۷%	۶۴%	۸۵%	۷۵%	۸۰%	۸۲%	۶۸%	۷۵%	۸۴%	۸۴%	۱۰۰%	۱۰۰%	۶۹%	۹۸%	۰%	۹۰%		۵۸%	۷۰%

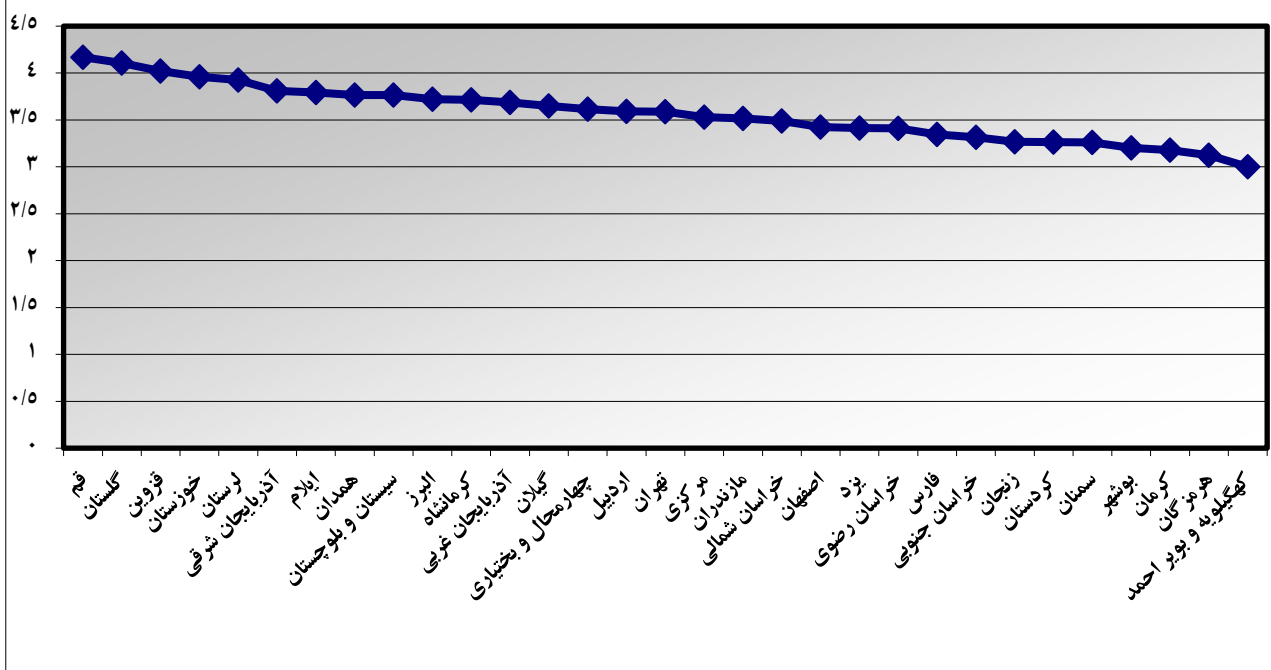
جدول شماره ۴۲ مغایرت بار مراجعات و هزینه‌های دارویی ثبت شده بر اساس جدول ۹-۶ با جداول ۱-۶ و ۲-۶ برنامه آمار به تفکیک استان

استان	تعداد		هزینه		مغایرت
	جدول ۹-۶	جداول ۱-۶ و ۲-۶	جدول ۹-۶	جداول ۱-۶ و ۲-۶	
آذربایجان شرقی	۲,۷۸۸,۷۵۰	۲,۹۰۴,۲۷۹	۷۳۵,۸۶۴,۱۲۸,۶۱۲	۷۶۱,۱۵۵,۲۷۳,۶۴۸	۳٪
آذربایجان غربی	۲,۴۹۰,۰۱۸	۲,۵۰۲,۰۴۷	۴۷۵,۶۷۳,۴۸۳,۳۵۴	۴۸۱,۸۹۷,۴۰۲,۱۳۷	۱٪
اردبیل	۱,۳۰۷,۰۴۰	۱,۲۹۷,۷۷۱	۲۱۰,۹۳۳,۵۱۷,۵۵۴	۲۰۵,۹۳۳,۴۹۶,۸۶۳	-۲٪
اصفهان	۴,۱۷۲,۵۷۷	۴,۳۲۷,۱۵۶	۹۲۳,۸۶۴,۵۷۱,۰۶۳	۹۴۲,۹۰۷,۱۴۹,۱۹۱	۲٪
البرز	۱,۰۸۹,۵۴۰	۱,۱۴۱,۰۹۴	۲۶۰,۸۹۵,۳۷۱,۱۹۰	۲۶۵,۵۶۵,۰۶۳,۸۲۲	۲٪
ایلام	۷۰۰,۴۴۱	۷۳۳,۱۲۲	۸۹,۶۹۵,۱۷۰,۰۱۴۰	۸۹,۵۳۳,۵۵۱,۱۰۲	۰٪
بوشهر	۵۳۵,۱۲۵	۵۴۴,۹۶۹	۹۵,۶۵۳,۴۰۲,۷۱۶	۹۳,۲۶۹,۹۵۹,۱۲۱	-۳٪
تهران	۶,۷۹۶,۳۰۳	۷,۲۱۱,۰۲۹	۲,۸۰۹,۲۵۷,۰۰۲,۳۵۳	۲,۸۸۲,۹۲۶,۸۱۲,۹۱۲	۳٪
چهارمحال و بختیاری	۷۸۳,۱۶۰	۹۰۳,۸۷۲	۹۲,۷۲۶,۱۲۱,۸۱۶	۱۴۰,۱۲۱,۶۸۴,۴۳۹	۳۴٪
خراسان جنوبی	۴۹۶,۱۴۸	۵۵۴,۰۹۹	۷۹,۱۲۱,۹۹۶,۱۰۶	۸۶,۹۶۹,۲۰۴,۷۴۸	۹٪
خراسان رضوی	۶,۰۴۱,۹۵۰	۶,۰۵۳,۹۰۳	۱,۳۳۴,۲۸۶,۶۹۵,۰۳۲	۱,۳۳۹,۹۲۴,۹۷۳,۸۴۸	-۸٪
خراسان شمالی	۸۴۲,۲۵۶	۸۵۲,۴۷۵	۱۰۰,۵۹۲,۱۲۱,۵۹۱	۱۰۰,۶۸۸,۳۱۲,۴۵۸	۱٪
خوزستان	۳,۰۸۱,۵۴۴	۳,۱۰۵,۰۱۰	۵۶۲,۸۵۱,۵۸۱,۲۳۹	۵۶۱,۱۷۴,۲۱۰,۲۰۴	۰٪
زنجان	۵۲۳,۸۹۸	۶۶۰,۵۳۹	۱۲۲,۴۰۵,۶۴۳,۶۴۰	۱۳۷,۰۴۶,۹۲۷,۴۲۹	۱۱٪
سمنان	۴۲۳,۱۵۵	۴۱۹,۵۷۵	۷۰,۹۴۰,۹۳۷,۴۵۳	۷۰,۰۸۱,۲۹۹,۰۰۸	-۱٪
سیستان و بلوچستان	۱,۹۸۸,۹۲۶	۱,۹۸۴,۳۷۰	۲۸۶,۶۰۳,۰۸۰,۳۵۳	۲۸۴,۶۵۱,۵۴۴,۲۶۸	-۱٪
فارس	۶,۰۱۷,۱۳۷	۵,۶۶۱,۸۵۹	۱,۴۰۴,۵۶۴,۴۳۳,۳۸۰	۱,۱۷۰,۸۵۱,۹۱۱,۶۰۸	-۲۰٪
قزوین	۵۱۷,۲۰۷	۶۰۱,۵۵۷	۱۲۴,۸۱۴,۹۸۹,۱۸۰	۱۳۵,۴۰۵,۱۲۱,۴۹۶	۸٪
قم	۱,۲۵۶,۷۸۶	۱,۲۸۷,۸۱۱	۲۶۲,۷۰۹,۷۶۷,۶۸۹	۲۷۸,۵۸۰,۸۹۵,۱۱۱	۶٪
کردستان	۱,۰۱۳,۸۱۱	۱,۳۵۱,۲۱۴	۱۹۰,۱۰۱,۷۰۲,۱۷۶	۲۲۰,۳۰۳,۹۶۲,۹۶۷	۱۴٪
کرمان	۱,۷۰۲,۵۱۵	۱,۷۰۴,۰۸۵	۳۷۶,۸۴۸,۷۶۲,۹۴۵	۳۷۷,۷۹۶,۲۸۹,۰۴۱	۰٪
کرمانشاه	۱,۸۶۴,۶۵۸	۱,۸۷۳,۶۴۱	۳۴۸,۲۸۲,۶۶۱,۷۳۳	۳۴۷,۷۹۶,۰۲۷,۲۹۶	۰٪
کهگیلویه و بویر احمد	۶۶۹,۷۰۱	۸۴۵,۱۰۰	۷۸,۲۹۱,۷۶۷,۴۵۸	۱۱۳,۴۷۴,۵۰۲,۶۳۳	۳۱٪
گلستان	۱,۶۶۰,۲۷۵	۱,۷۱۱,۵۰۶	۳۶۰,۲۸۶,۷۹۵,۳۹۳	۳۵۴,۱۳۹,۲۵۰,۴۱۱	-۲٪
گیلان	۲,۰۵۰,۱۳۲	۲,۲۸۶,۶۷۴	۴۵۲,۴۲۶,۰۴۵,۹۸۰	۵۴۲,۴۴۵,۱۷۶,۳۲۶	۱۷٪
لرستان	۱,۵۲۰,۰۴۸	۱,۴۹۳,۲۱۰	۲۱۸,۴۲۰,۰۴۵,۸۰۲	۲۱۶,۷۹۸,۱۴۶,۵۸۱	-۱٪
مازندران	۲,۱۷۳,۴۷۶	۲,۳۶۹,۷۱۴	۴۶۳,۸۲۳,۳۶۲,۹۶۳	۵۵۹,۶۶۷,۹۵۲,۰۸۱	۱۷٪
مرکزی	۸۵۸,۵۷۳	۹۲۰,۷۹۲	۱۷۳,۴۲۲,۱۲۲,۷۰۶	۱۷۸,۴۳۰,۳۵,۱۵۳	۳٪
هرمزگان	۷۱۳,۸۱۷	۶۹۶,۶۷۷	۱۴۰,۱۲۱,۲۲۳,۱۵۶	۱۳۶,۰۰۴,۲۱۰,۴۷۲	-۳٪
همدان	۱,۱۹۹,۹۰۹	۱,۴۳۱,۷۶۲	۲۷۸,۹۰۱,۱۸۰,۰۰۷	۲۹۱,۸۳۹,۶۱۱,۹۰۶	۴٪
یزد	۸۷۱,۵۲۸	۸۸۸,۱۳۱	۲۰۵,۶۳۷,۹۱۷,۵۵۱	۲۰۸,۱۷۲,۲۵۷,۱۵۱	۱٪
جمع کل	۵۸,۱۵۰,۴۷۴	۶۰,۳۰۹,۰۴۳	۱۳,۳۳۰,۷۱۸,۲۳۰,۲۳۱	۱۳,۴۶۶,۵۵۲,۴۱۵,۴۳۱	۱٪

میانگین هزینه‌های نسخه دارویی تجویز شده توسط پزشک عمومی در هر استان



میانگین تعداد اقلام نسخه دارویی تجویز شده توسط پزشک عمومی در هر استان

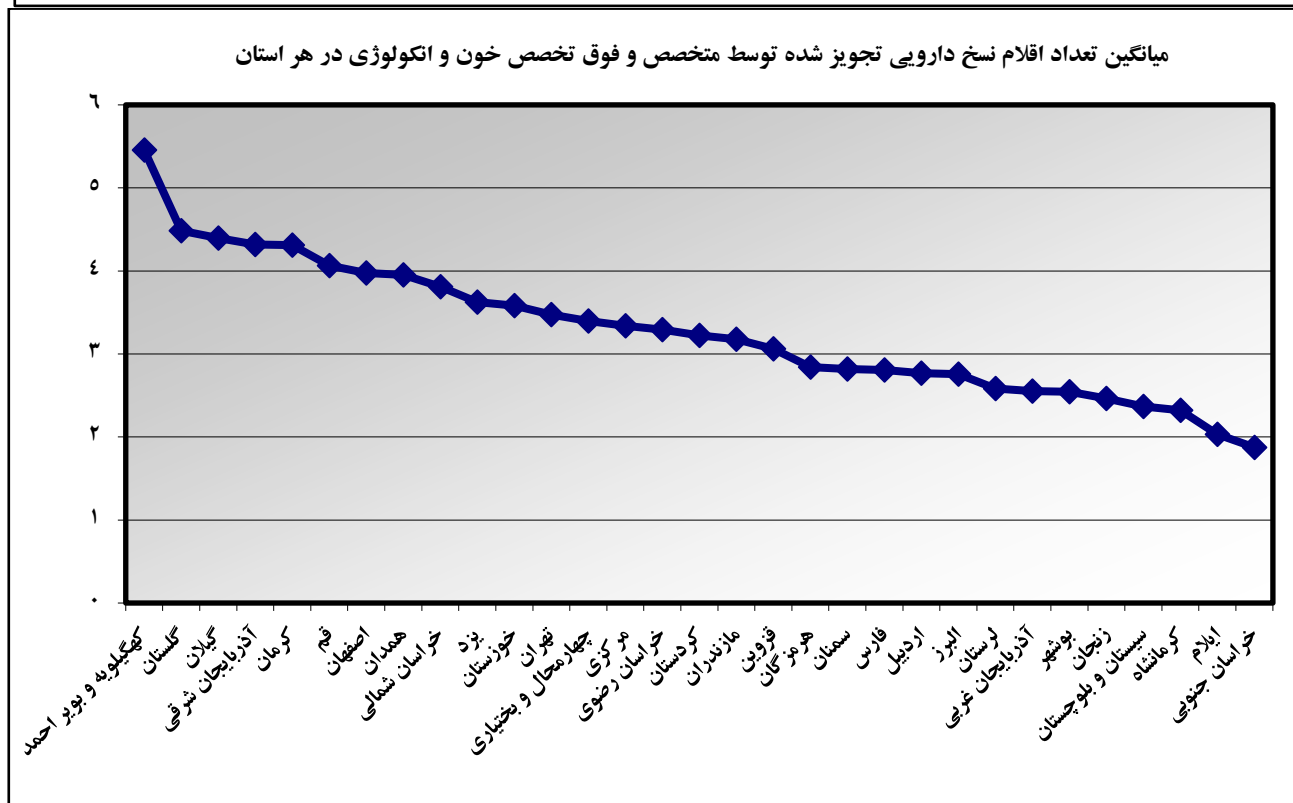
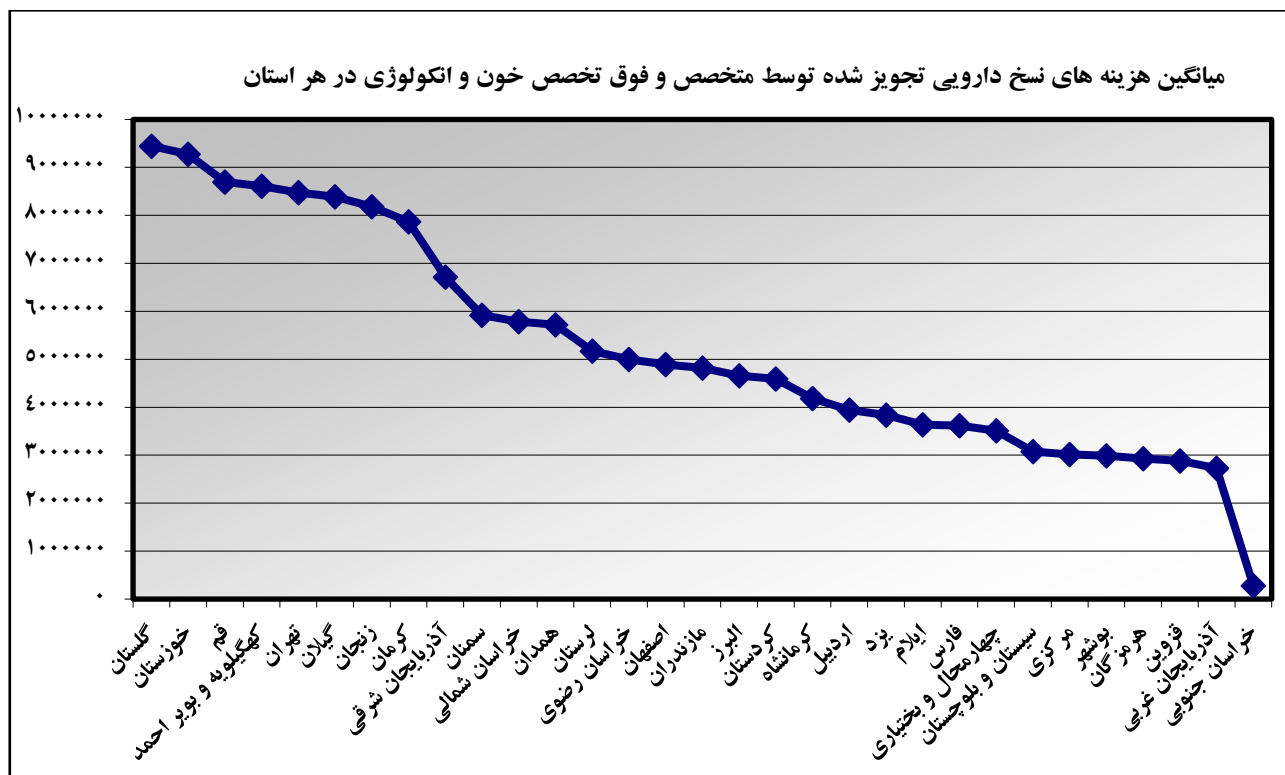


همان‌گونه که ذکر شد پزشکان عمومی، اولین رتبه در تولید هزینه‌های داروئی کشور را دارند.

نمودار شماره ۲۵: این نمودار نشان می‌دهد که میانگین هزینه نسخه داروئی تجویز شده در کشور از ۱۹۰,۰۸۲ ریال در استان قزوین تا ۵۴,۳۷۴ ریال در استان چهارمحال و بختیاری متفاوت می‌باشد. و این در حالی است که میانگین هزینه نسخه پزشکان عمومی در کشور حدود ۹۳۱۰۱ ریال است.

نمودار شماره ۲۶: بالاترین میانگین تعداد اقلام داروئی تجویز شده در پزشکان عمومی مربوط به استان قم با ۴/۲ و کمترین مربوط به استان کهگیلویه و بویر احمد با ۳ می‌باشد.

برای بررسی دقیق‌تر لازم است تعداد مراجعات به پزشکان عمومی (سرانه مراجعه به هر پزشک) و سایر شاخص‌های مرتبط به تفکیک استان بخصوص در استان‌های با میانگین هزینه‌های بالا محاسبه و تحلیل گردد. پزشکان خون و اونکولوژی دومین رتبه در تولید هزینه‌های داروئی سازمان کشور را دارند.



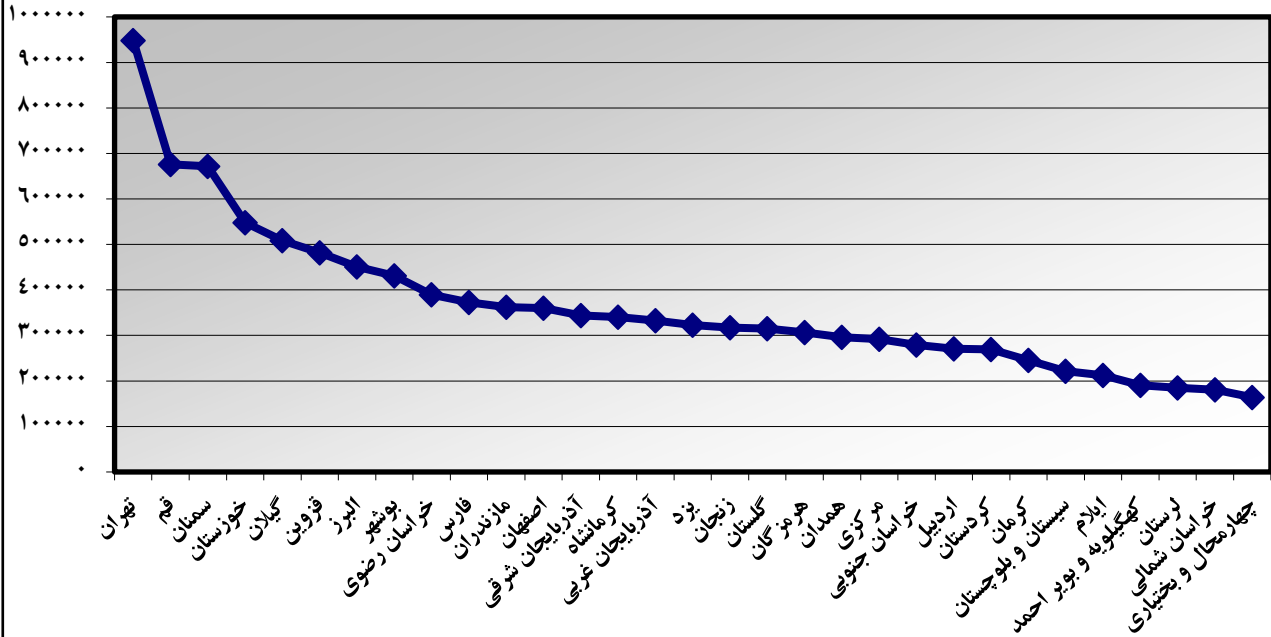
پزشکان خون و اتکولوژی دومین رتبه در تولید هزینه‌های دارویی سازمان را دارند.

نمودار شماره ۲۷: این نمودار نشان می‌دهد که میانگین نسخ دارویی تجویز شده توسط پزشکان از ۹,۴۴۵,۹۳۱ ریال در استان گلستان تا ۲۸۲۵۵۸ ریال در استان خراسان جنوبی متفاوت می‌باشد. لازم به ذکر است میانگین کشوری ۵,۵۱۴,۶۰۸ ریال است.

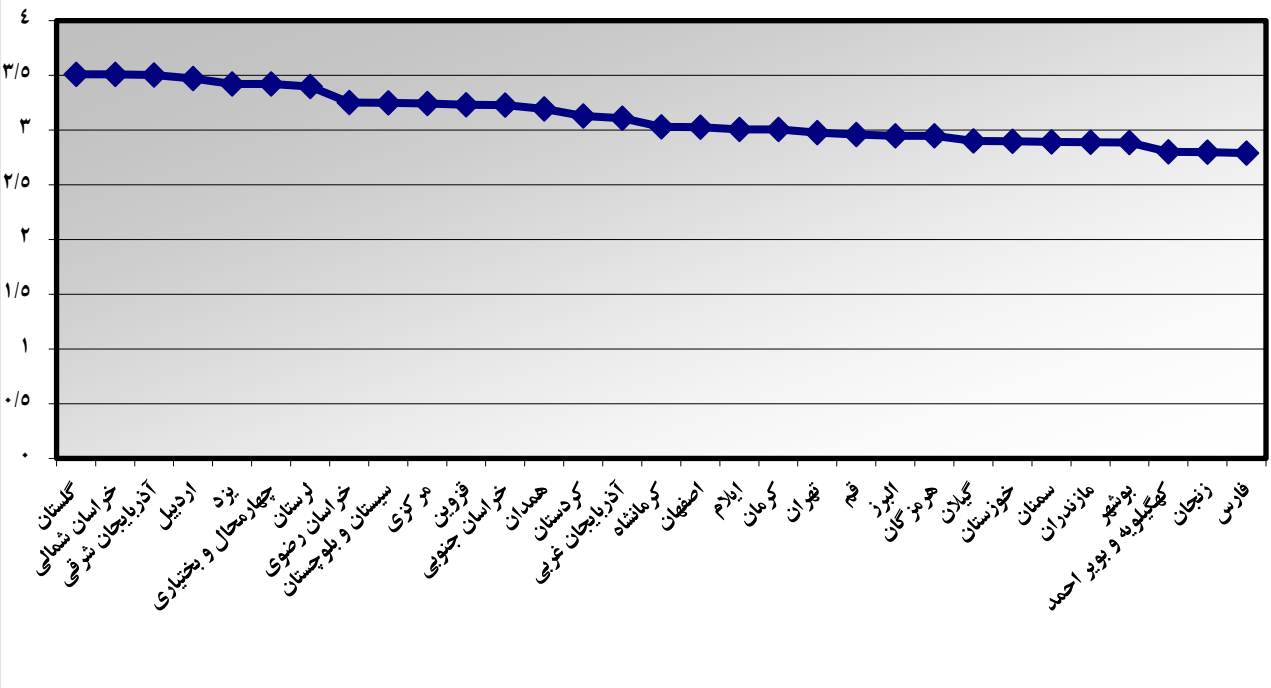
نمودار شماره ۲۸: بالاترین میانگین تعداد اقلام دارویی تجویز شده توسط پزشکان مربوط به استان کهگیلویه و بویر احمد با ۵/۵ قلم و کمترین مربوط به استان خراسان جنوبی با ۱/۹ قلم است. میانگین کشوری ۳/۳ قلم می‌باشد.

علت بالا بودن میانگین تعداد اقلام و هزینه نسخ در استان‌های کشور با توجه به بار بیماری‌های وخیم و شایع در منطقه قابل بررسی و تحلیل می‌باشد.

میانگین هزینه‌های نسخ دارویی تجویز شده توسط متخصص و فوق تخصص داخلی در هر استان



میانگین تعداد اقلام نسخ دارویی تجویز شده توسط متخصص و فوق تخصص داخلی در هر استان

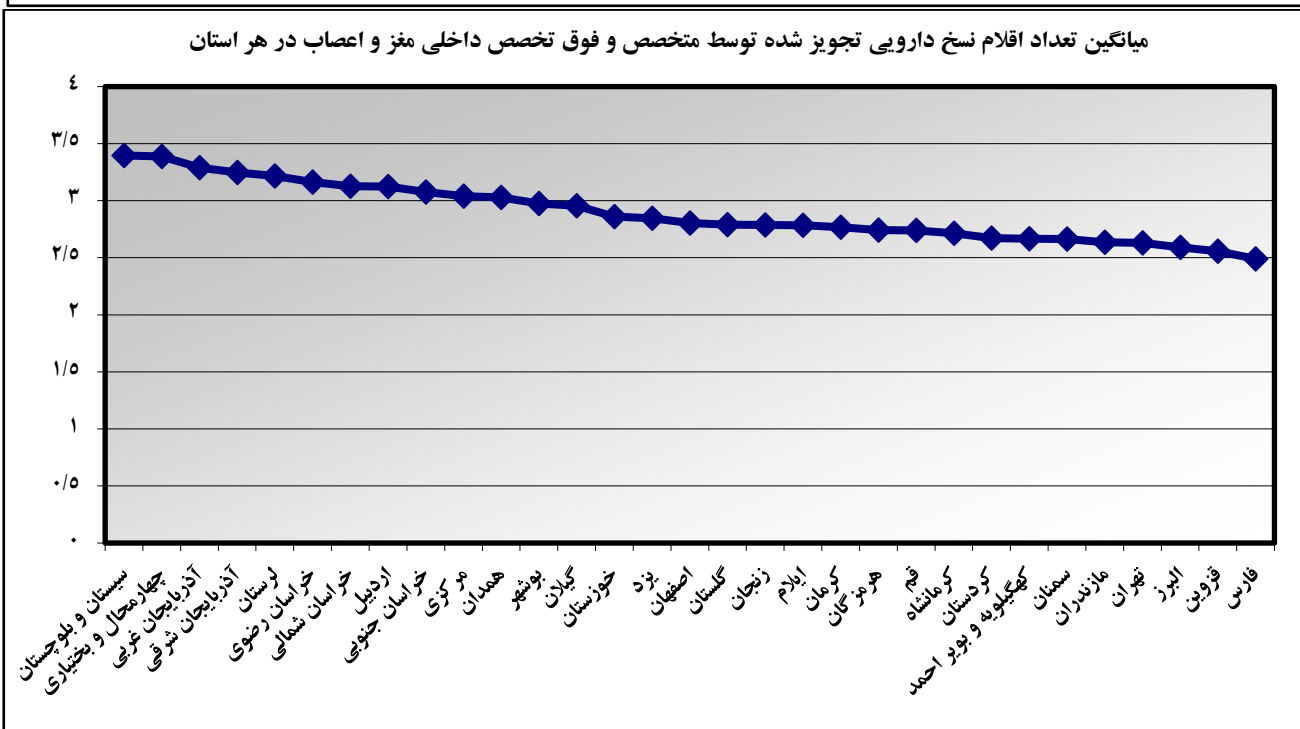
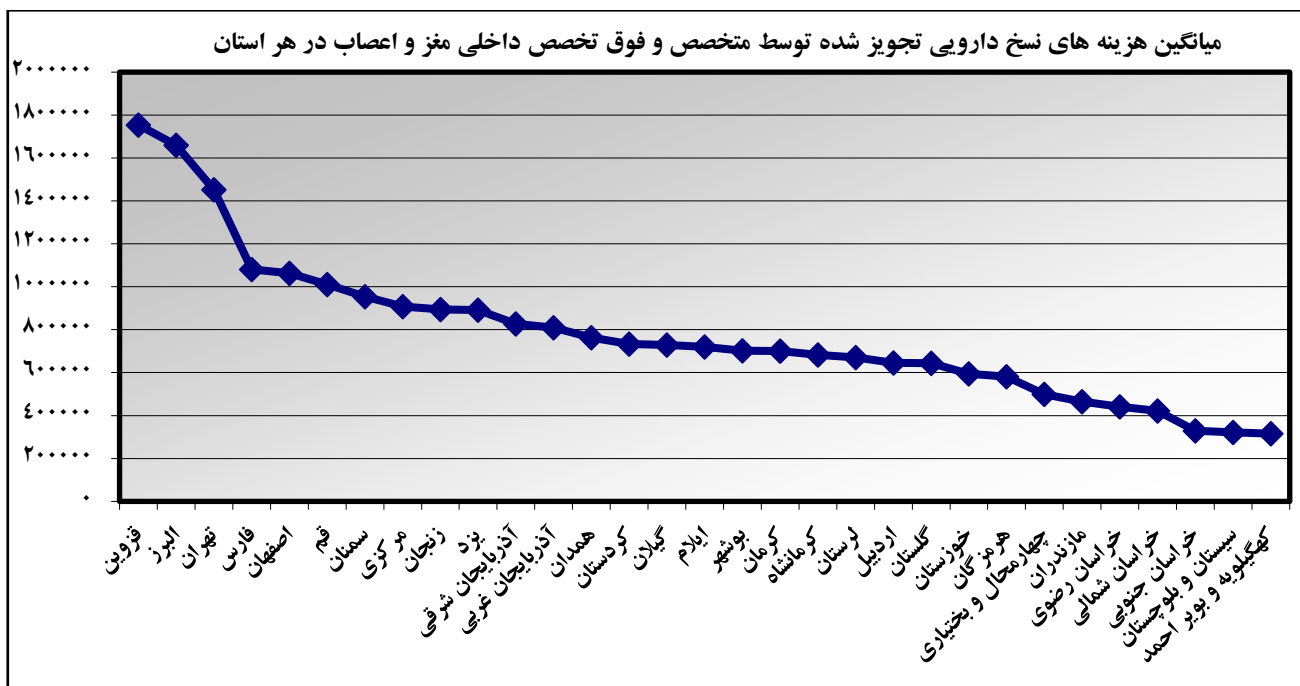


پزشکان داخلی در تولید هزینه‌های دارویی سازمان در کل کشور سومین رتبه را به خود اختصاص داده‌اند.

نمودار شماره ۲۹: این نمودار نشان می‌دهد که میانگین هزینه نسخ دارویی تجویز شده توسط پزشکان داخلی از ۹۴۸,۴۴۶ ریال در استان تهران تا ۱۶۴۱۳۵ ریال در استان چهارمحال و بختیاری متفاوت می‌باشد. لازم به ذکر است میانگین کشور ۴۱۹,۶۰۶ ریال می‌باشد.

نمودار شماره ۳۰: بالاترین میانگین تعداد اقلام دارویی تجویز شده توسط پزشکان داخلی مربوط به استان گلستان با ۳/۵ قلم و کمترین مربوط به استان فارس با ۲/۸ قلم می‌باشد. میانگین کشوری ۳/۱ قلم می‌باشد.

لازم است علت بالا بودن میانگین هزینه نسخ پزشکان داخلی و همین‌طور بالا بودن تعداد مراجعات در استان‌ها بررسی گردد.



پزشکان داخلی مغز و اعصاب چهارمین رتبه در تولید هزینه‌های داروئی سازمان را دارا هستند.

نمودار شماره ۳۱: این نمودار نشان می‌دهد که میانگین هزینه نسخ داروئی تجویز شده توسط پزشکان داخلی مغز و اعصاب از

۱,۷۵۳,۸۴۵ ریال در استان قزوین تا ۳۱۵,۴۳۰ ریال در استان کهگیلویه و بویراحمد متفاوت است.

میانگین کشوری هزینه نسخ ۸۰۶,۰۸۵ ریال می‌باشد.

میانگین کشوری هزینه نسخ ۸۰۶,۰۸۵ ریال می‌باشد.

نمودار شماره ۳۲: بالاترین میانگین تعداد اقلام داروئی تجویز شده توسط پزشکان داخلی مغز و اعصاب مربوط به استان سیستان و

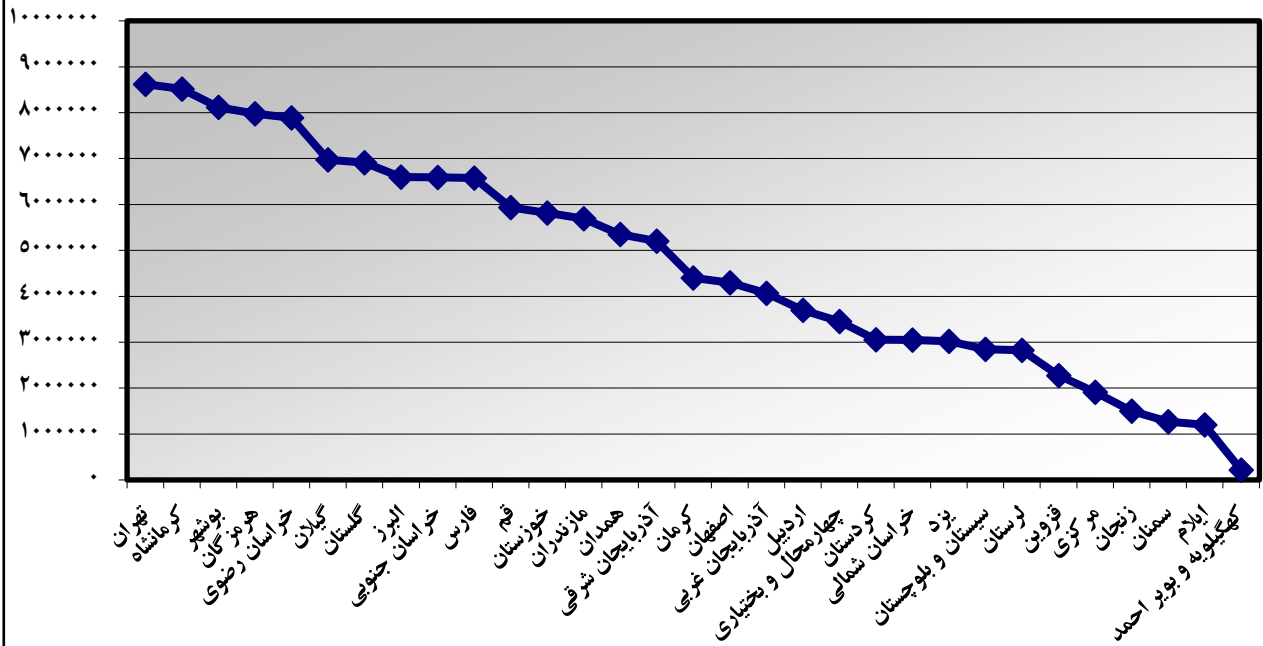
بلوچستان با ۴/۳ قلم و کمترین مربوط به استان فارس با ۲/۵ قلم می‌باشد. میانگین کشوری ۲/۹ قلم می‌باشد. با توجه به بالا بودن میانگین

هزینه نسخ داروئی این گروه از پزشکان، انجام مطالعات در زمینه اثربخشی و هزینه فایده و سایر شاخص‌های مرتبط با اقلام داروئی

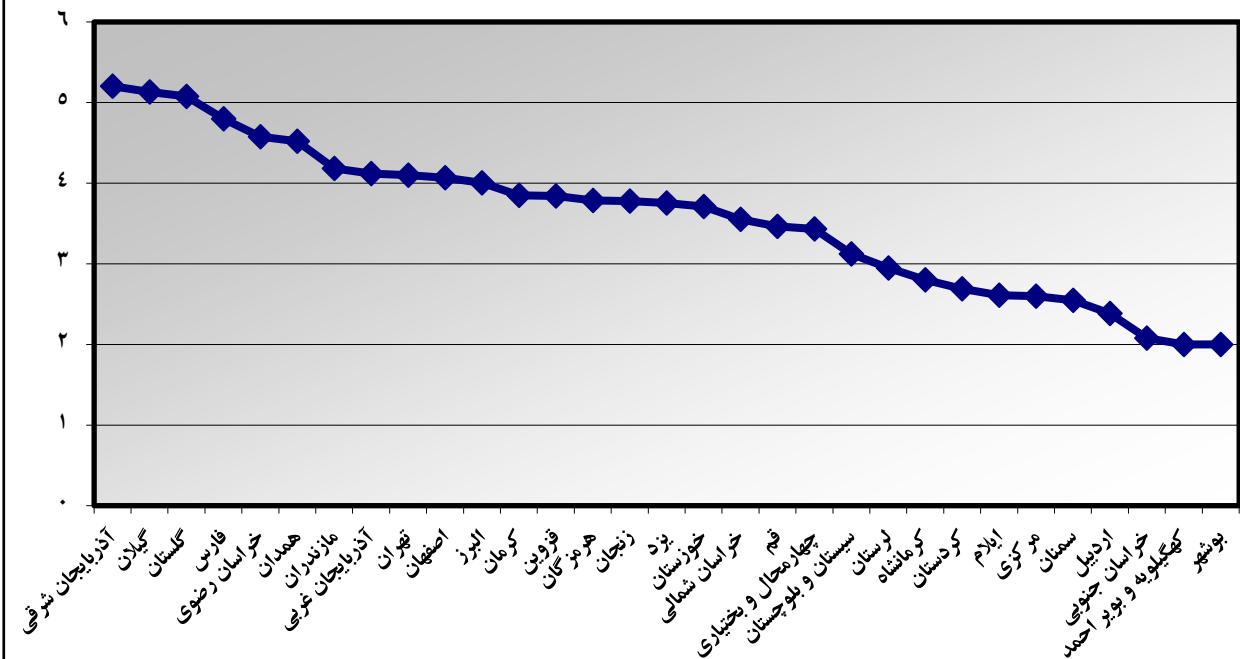
تجویز شده اطلاعات مفیدی به دست می‌دهد.

پزشکان رادیوتراپی پنجمین رتبه را در تولید هزینه‌های داروئی سازمان بر عهده دارند.

میانگین هزینه‌های نسخه‌های دارویی تجویز شده توسط متخصص و فوق تخصص رادیوتراپی در هر استان



میانگین تعداد اقلام نسخه‌های تجویز شده توسط متخصص و فوق تخصص رادیوتراپی در هر استان



پزشکان رادیوتراپی پنجمین رتبه را در تولید هزینه‌های دارویی سازمان بر عهده دارند.

نمودار شماره ۳۳: این نمودار نشان می‌دهد که میانگین هزینه نسخه دارویی پزشکان رادیوتراپی از ۸,۶۲۰,۹۰۴ ریال در استان تهران تا ۲۱۶,۳۳۹ ریال در استان کهگیلویه و بویر احمد متفاوت می‌باشد، میانگین کشوری هزینه نسخه ۶,۴۶۵,۲۴۳ ریال می‌باشد.

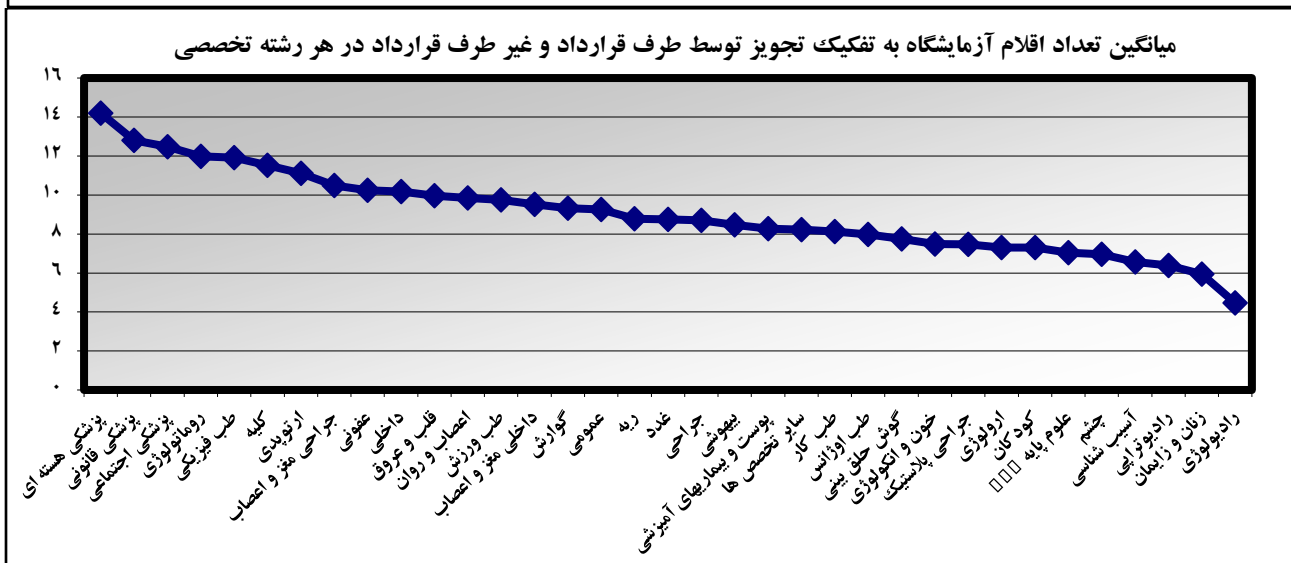
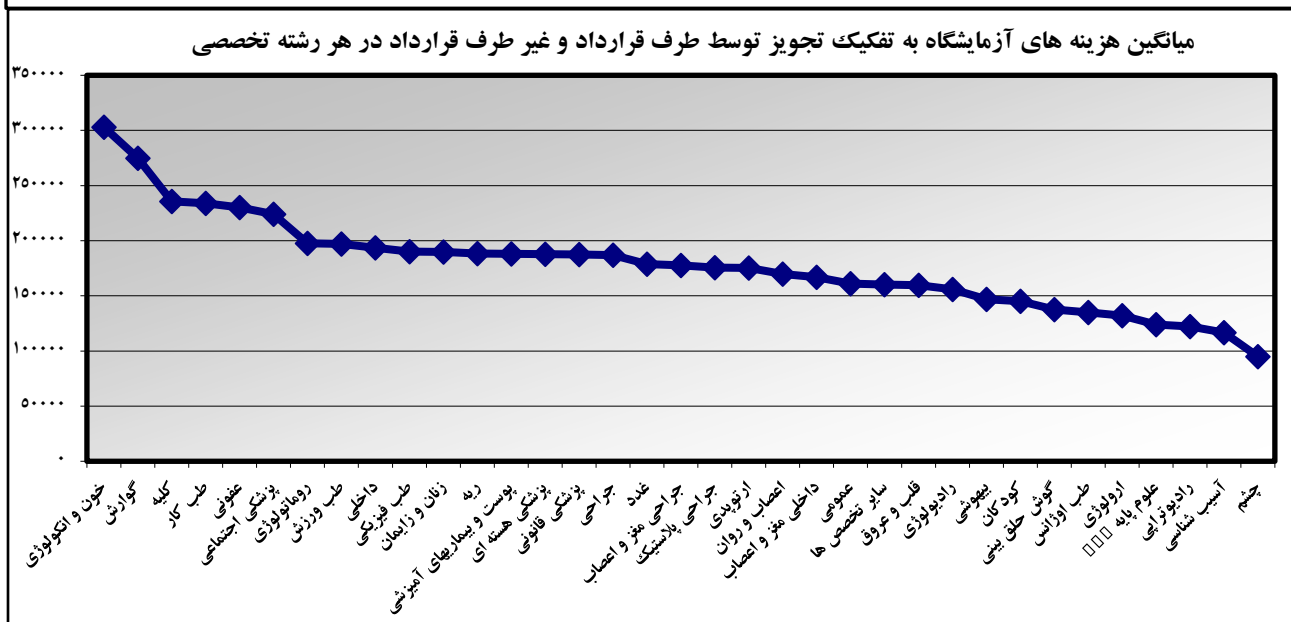
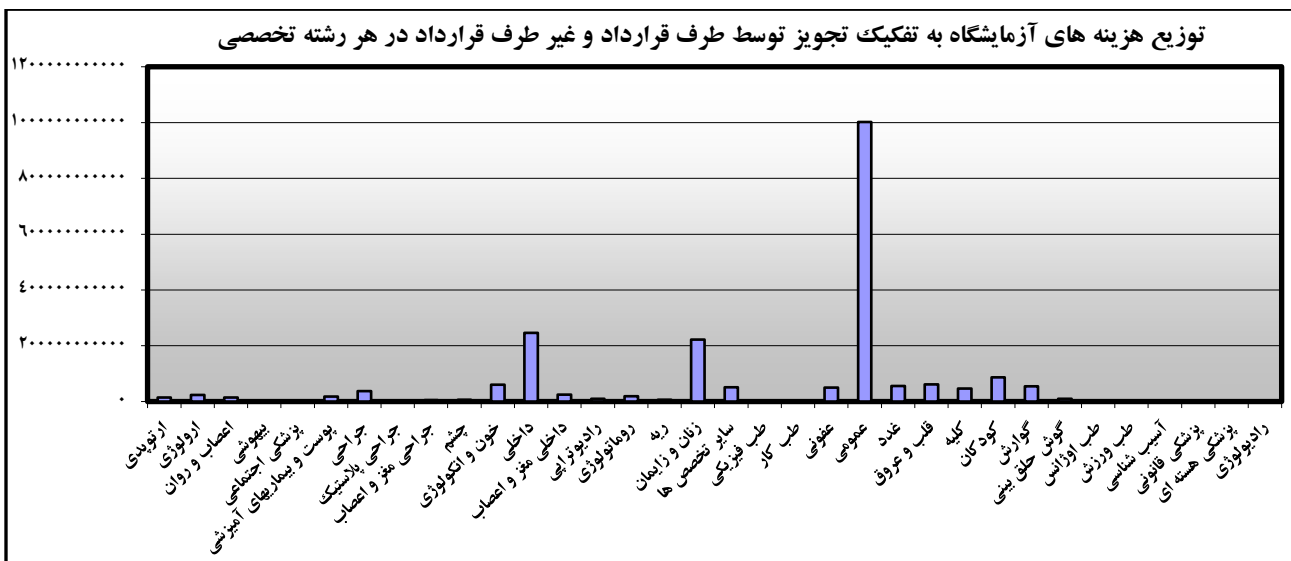
نمودار شماره ۳۴: بالاترین میانگین تعداد اقلام دارویی تجویز شده توسط پزشکان رادیوتراپی استان آذربایجان شرقی ۵/۲ قلم و در استان بوشهر ۲ قلم است. میانگین کشوری ۳/۴ قلم می‌باشد.

علت بالا بودن اختلاف بین میانگین هزینه‌های نسخه دارویی و تعداد اقلام در استان‌های کشور با بررسی پروتکل‌های درمانی قابل بررسی می‌باشد.

جدول شماره ۴۳

توزیع هزینه های آزمایشگاه به تفکیک تجویز توسط طرف قرارداد و غیر طرف قرارداد و تخصیص

مشخصه	طرف قرارداد			غیر طرف قرارداد			جمع		
	تعداد نسخ	درصد	تعداد اقلام	هزینه	درصد	تعداد اقلام	تعداد نسخ	تعداد اقلام	هزینه
ازبندی	۸۰۰۰۲۸	۹۷٪	۹۰۰۱۲۸۳	۱۴۰۱۹۰۶۵۴۰۲۷۱	۹۸٪	۱۱/۳	۱۱۸۰۹۳۳	۷/۰	۳۳۸۱۰۶۵۷۶
ارولوژی	۱۶۸۰۲۱۳	۹۳٪	۱۰۲۱۱۰۱۷۱	۲۲۰۹۲۳۴۱۳۰۵	۹۲٪	۷/۲	۱۴۱۰۲۸۱	۸/۷	۱۰۸۱۴۰۰۲۵۰۰۶۲
اعصاب و روان	۵۶۰۶۵۱	۶۸٪	۵۶۰۸۹۹	۹۳۰۱۹۹۰۸۶۱	۶۶٪	۹/۹	۱۸۰۰۱۰۸	۹/۶	۴۸۵۱۰۲۶۴۰۱۷۶
بیهوشی	۷۰۰۰۸	۳۳٪	۶۷۰۹۶۴	۱۰۱۵۰۶۵۴۹۶۶	۳۷٪	۹/۷	۱۳۸۰۵۹۵	۷/۹	۱۰۹۷۳۰۹۲۶۷۷
پزشکی اجتماعی	۱۰۰۶۵	۳۳٪	۱۱۰۴۸۸	۱۹۴۳۹۱۰۱۱۱	۲۶٪	۱۰/۸	۲۴۳۰۸۳۳	۱۳/۳	۵۵۰۱۵۶۹۲۵
پوست و بیماری های آمیزشی	۷۶۰۷۶۶	۷۹٪	۶۱۲۰۰۲۵	۱۴۰۰۷۰۲۰۰۲۶۸	۷۷٪	۸/۰	۲۰۹۳۲۰	۹/۴	۴۰۲۸۶۰۳۱۶۶۲
جراحی	۱۴۴۰۷۶۹	۷۱٪	۱۰۲۳۶۰۱۸۳	۲۵۰۸۹۰۲۹۵۰۴۴۲	۶۶٪	۸/۵	۲۳۰۸۷۱	۹/۱	۱۲۰۷۶۲۰۵۲۰۵۹
جراحی پلاستیک	۲۰۱۲۸	۷۰٪	۱۶۰۵۷۷	۳۹۰۶۴۰۵۷۹	۷۵٪	۷/۸	۱۴۸۰۱۳۷	۶/۷	۱۳۶۰۹۵۰۳۷۶
جراحی مغز و اعصاب	۱۶۰۲۶۸	۵۷٪	۱۸۶۰۴۳۳	۳۰۱۰۹۷۸۲۸۷۶	۶۱٪	۱۱/۴	۱۶۱۰۳۸۸	۹/۳	۲۰۱۰۵۲۸۱۶۹۹
چشم	۴۷۰۰۰۹	۷۵٪	۲۲۲۰۵۱۸	۴۰۱۰۹۳۴۰۱۳۲	۶۹٪	۶/۹	۱۱۷۰۴۵۳	۷/۳	۱۰۸۸۸۰۳۱۵۹۱۹
خون و آنکولوژی	۱۳۷۰۱۱۰	۶۹٪	۹۷۱۰۴۴۳	۳۳۵۳۷۸۸۱۰۳۳۴	۵۸٪	۷/۱	۴۱۸۰۲۲۱	۸/۴	۲۵۴۳۲۰۹۸۵۰۳۳۸
داخلی	۹۸۷۰۰۵۲	۷۸٪	۹۰۷۹۹۰۳۱۱	۱۷۵۰۹۷۱۰۱۰۶۰۲۲۹	۷۱٪	۹/۹	۲۳۷۰۰۷۳	۱۱/۰	۷۰۶۶۹۰۷۷۷۰۶۰
داخلی مغز و اعصاب	۱۵۵۰۰۰۲	۸۵٪	۱۰۲۰۱۰۱۶۶	۲۰۵۷۱۰۱۵۸۰۰۹	۸۲٪	۹/۶	۱۸۴۰۲۲۵	۹/۳	۴۰۱۰۶۲۳۰۱۸۹
رادیوتراپی	۴۳۰۸۵۴	۶۶٪	۳۳۳۶۲	۶۰۷۸۰۱۹۵۰۹۹۴	۶۸٪	۶/۳	۱۱۴۰۴۷	۶/۶	۳۰۱۸۱۰۵۴۰۱۶۱
روماتولوژی	۹۴۰۲۲۰	۹۶٪	۱۰۱۳۳۰۹۷۹	۱۸۰۸۴۲۰۶۹۱۶۸	۹۷٪	۱۳/۰	۱۴۵۶۰۷	۱۰/۹	۵۸۱۰۷۰۱۱۷۸
ریه	۳۷۰۷۵۹	۸۲٪	۳۴۲۰۷۰۰	۵۳۰۸۰۲۳۷۰۶۶۶	۸۳٪	۸/۷	۱۷۴۰۷۵۲	۸/۹	۱۰۰۶۰۹۴۷۰۱۵۶
زنان و زایمان	۹۹۷۰۳۳۳	۸۵٪	۵۸۸۰۸۶۶	۱۸۹۰۲۳۷۰۶۶۲۰۹۴۰	۸۵٪	۵/۹	۱۹۰۰۵۵۱	۶/۲	۳۳۰۲۲۸۸۵۰۷۹۶
سایر تخصص ها	۱۳۱۰۳۱۴	۴۱٪	۱۰۱۵۲۰۶۳۴	۲۰۰۷۵۷۰۳۰۰۱	۴۱٪	۸/۸	۱۶۱۰۹۳۲	۷/۸	۳۰۰۴۰۱۰۰۹۹۹۱۸
طب فیزیکی	۹۰۵۴۸	۸۳٪	۱۱۵۰۸۱۱	۱۸۱۳۷۰۲۰۷۳۸۴	۸۳٪	۱۳/۱	۱۷۸۰۸۲۸	۱۰/۸	۳۴۱۰۳۵۰۱۱۲
طب کار	۶۴۰	۶۲٪	۴۰۵۶۲	۷۶۰۷۰۲۰۰۸۰	۳۲٪	۷/۱	۴۱۶۰۵۹۱	۹/۷	۱۶۶۰۳۳۸۶۷۷
عفونی	۱۹۱۰۱۳۴	۸۷٪	۱۰۹۸۳۰۷۱۱	۴۲۰۷۵۰۶۵۹۰۳۳۵	۸۵٪	۱۰/۴	۲۳۳۰۸۵۳	۹/۴	۷۰۷۸۶۰۱۶۰۱۰
عمومی	۴۰۴۴۲۰۷۸۶	۷۳٪	۴۳۵۹۰۰۷۹۱	۷۳۰۲۹۳۰۶۸۴۰۳۶۶	۷۳٪	۹/۸	۱۴۸۰۲۹۳	۷/۹	۲۶۲۰۴۲۱۰۰۶۰۷۵۸
غدد	۳۳۸۰۷۳۳	۷۶٪	۲۰۰۸۱۰۲۵۰	۴۳۰۸۹۰۶۰۸۰۵۹۸	۷۷٪	۸/۷	۱۷۶۰۳۳۵	۸/۹	۱۲۰۹۷۰۲۶۰۸۰۹
قلب و عروق	۳۱۹۰۳۶۱	۸۳٪	۳۰۱۳۹۰۳۸	۴۹۰۰۱۸۹۰۱۳۶۳۲	۸۰٪	۹/۸	۱۹۰۰۲۲۶	۱۰/۶	۱۲۰۱۶۷۰۱۰۸۰۳۳۹
کلیه	۱۵۶۰۴۴۶	۷۹٪	۱۰۷۸۰۸۶۹	۳۲۰۱۹۲۰۱۳۲۰۰۵۱	۶۹٪	۱۱/۴	۱۹۸۰۸۴۴	۱۳/۱	۱۴۰۵۷۰۶۳۷۰۷۳۹
کودکان	۵۰۵۰۵۳۳	۸۵٪	۳۶۳۱۰۱۳	۶۶۳۰۰۴۰۳۵۶۰۹	۷۷٪	۷/۲	۲۲۵۰۱۴	۸/۱	۱۹۰۹۷۸۶۳۲۰۰۷۱
گوارش	۱۷۵۰۵۹۸	۸۸٪	۱۶۰۱۶۰۳۳۵	۴۷۰۰۶۸۰۳۷۰۵۱۲	۸۶٪	۹/۲	۳۳۳۰۸۱۸	۱۰/۲	۷۰۸۵۰۴۴۵۰۲۲۶
گوش حلق بینی	۵۲۰۵۸۴	۷۶٪	۳۹۵۰۸۹۷	۷۰۰۶۹۰۵۵۶۰۱۶	۷۵٪	۷/۵	۱۴۷۸۰۰	۸/۵	۲۰۳۸۹۰۷۷۷۰۵۳۶
طب اورژانس	۳۰۲۸۶	۱۰۰٪	۲۶۰۲۲۰	۴۴۰۸۳۳۰۷۷۰	۱۰۰٪	۸/۰	۰	۰/۰	۰
طب ورزش	۹۸	۱۰۰٪	۹۵۵	۱۹۳۰۱۰۷۱۶	۱۰۰٪	۹/۷	۰	۰/۰	۰
آسیب شناسی	۳۳	۹٪	۳۱۵	۵۰۸۹۰۴۶۶	۱۵٪	۹/۸	۳۴۰۳۳۰۳۸۷	۶/۲	۱۰۰۶۰۵۹
پزشکی قانونی	۲۲۷	۱۰۰٪	۳۰۰۳۸	۴۴۰۴۲۲۰۶۲	۹۹٪	۱۳/۸	۲۲۴۰۲۲۴	۸/۰	۱
پزشکی هسته ای	۰	۰٪	۰	۰	۰٪	۰	۱۸۷۰۴۳۵	۱۴/۲	۱۰۰٪
رادیولوژی	۳۳۸	۳۷٪	۲۰۱۹۵	۵۰۰۳۴۰۸۶۶	۲۵٪	۶/۳	۱۶۰۰۹۳	۳/۸	۱۴۹۰۵۳۰۶۹۹
تغذیه	۰	۰٪	۰	۰	۰٪	۰	۰	۰/۰	۰
phd علوم پایه	۹۵	۶٪	۹۵۲	۱۱۰۱۹۸۶۷۰	۶٪	۱۰/۰	۱۲۴۰۴۱۳	۶/۹	۱۹۰۸۴۹۰۱۶۰
جمع کل	۹۰۲۴۶۰۰۹	۷۵٪	۸۴۰۲۰۳۶۴۴	۱۰۵۹۴۶۶۵۰۷۷۵۰۱۸۵	۷۵٪	۹/۱	۱۷۳۰۴۰۴	۸/۳	۵۴۰۳۹۶۰۱۱۱۵۷۵



نمودار شماره ۳۵: بررسی هزینه آزمایشگاه به تفکیک رشته‌های آزمایشگاه نشان می‌دهد که بالاترین تولیدکننده‌های هزینه آزمایشگاه به ترتیب عبارت‌اند از:

۱- پزشکان عمومی؛

۲- داخلی؛

۳- زنان و زایمان؛

۴- کودکان؛

۵- قلب و عروق؛

در مجموع نسخ این گروه، ۷۵/۷ درصد از کل هزینه‌های آزمایشگاه را ایجاد کرده‌اند.

نمودار شماره ۳۶: بالاترین میانگین هزینه نسخ آزمایشگاه مربوط به پزشکان خون و انکولوژی (۳۰۳,۰۵۸ ریال) و گوارش (۲۷۴,۸۴۰ ریال) و کمترین مربوط به پزشکان متخصص چشم (۹۵,۰۰۸) با میانگین کشوری ۱۷۳,۶۱۸ ریال می‌باشد.

نمودار شماره ۳۷: بالاترین میانگین تعداد اقلام آزمایشگاه مربوط به متخصصین پزشکی هسته‌ای (۱۴/۲ قلم) ، پزشکی قانونی (۱۲/۸ قلم) ، پزشکی اجتماعی (۱۲/۵ قلم) ، روماتولوژی (۱۲ قلم) ، طب فیزیکی (۱۱/۹ قلم) و کمترین تعداد اقلام مربوط به رشته زنان و زایمان (۵/۹ قلم) و رادیولوژی (۵/۴ قلم) است میانگین کشوری ۸/۹ قلم می‌باشد.

همان‌گونه که ملاحظه می‌شود پزشکان عمومی بالاترین سهم در تولید هزینه‌های آزمایشگاهی سازمان را دارند (۴۶/۹ درصد) از آنجاکه میانگین هزینه نسخ آزمایشگاهی تجویزی توسط پزشکان عمومی ۱۶۱,۲۴۴ ریال (کمتر از میانگین کشوری) و میانگین تعداد اقلام تجویزی ۹/۳ قلم (تقریباً معادل میانگین کشوری) می‌باشد، بالا بودن سهم هزینه پزشکان عمومی مربوط به بالا بودن تعداد نسخ آزمایشگاهی تجویزی توسط این گروه می‌باشد.

دومین رتبه هزینه آزمایشگاهی سازمان مربوط به پزشکان متخصص داخلی می‌باشد. در این گروه میانگین هزینه حدود ۱۹۳,۷۳۶ ریال (بالاتر از میانگین کشوری) و میانگین تعداد اقلام تجویزی ۱۰/۲ قلم (بالاتر از میانگین کشوری) می‌باشد و این دو عامل به همراه تعداد بالای نسخ آزمایشگاهی تجویزی (دومین رتبه تعداد مراجعات) علت بالا بودن هزینه آزمایشات تجویزی توسط این گروه می‌باشد.

پزشکان رشته زنان و زایمان سومین رتبه در تولید هزینه آزمایشگاهی را به خود اختصاص داده‌اند. میانگین هزینه نسخ آزمایشگاهی ۱۸۹,۸۹۶ ریال (بالاتر از میانگین کشوری) و تعداد اقلام تجویزی ۵/۹ قلم (پایین‌ترین تعداد اقلام در بین کلیه رشته‌ها پس از متخصصین رادیولوژی) می‌باشد. در مورد این گروه از پزشکان نیز عامل اصلی بالا بودن هزینه در آزمایشگاه، بالا بودن تعداد مراجعات (سومین رتبه از نظر تعداد مراجعه بیماران) عامل اصلی بالا بودن هزینه نسخ آزمایشگاهی درخواست شده می‌باشد.

چهارمین تولیدکننده‌های هزینه در بخش آزمایشگاه، پزشکان گروه کودکان می‌باشد. میانگین هزینه آزمایشگاه ۱۴۵,۲۲۵ ریال و میانگین تعداد اقلام درخواستی ۷/۳ قلم (کمتر از میانگین کشوری) است که در این گروه نیز علت اصلی هزینه‌های بالا، بودن تعداد مراجعات (چهارمین رتبه کشوری) می‌باشد.

پنجمین رتبه مربوط به پزشکان متخصص قلب و عروق می‌باشد در این گروه میانگین هزینه نسخ درخواستی ۱۵۹,۶۳۴ ریال کمتر از میانگین کشوری و میانگین تعداد اقلام ۱۰ قلم (بالاتر از میانگین کشوری) است که با توجه به اینکه این گروه تعداد مراجعات بالایی نیز دارند (رتبه پنجم کشور)، پنجمین عامل تولید هزینه‌های آزمایشگاهی در سازمان می‌باشد.

توزیع هزینه های آزمایشگاه به تفکیک تجویز توسط طرف قرارداد و غیر طرف قرارداد و استان

استان	طرف قرارداد			غیر طرف قرارداد			جمع					
	تعداد نسخ	درصد	هزینه	تعداد اقدام	درصد	هزینه	تعداد اقدام	تعداد نسخ	تعداد اقدام	هزینه	میانگین تعداد اقدام	میانگین تعداد اقدام
آذربایجان شرقی	۴۹۷،۱۱۴	۹۰٪	۴۴۹،۶۷۱	۵۵۵،۰۹۸	۱۱٪	۱۸۷،۹۰۱	۴۸۶،۷۳۷	۱۰۰،۱۲۵،۹۷۱،۴۸۶	۸/۸	۱۸۰،۳۷۵		
آذربایجان غربی	۳۷۵،۴۳۷	۶۰٪	۳۲۹،۴۸۰	۶۲۶،۶۱۹	۳۶٪	۱۲۹،۳۰۶	۵۰۲،۴۳۱	۹۰،۴۴۹،۶۲۷،۸۵۹	۸/۳	۱۴۴،۳۴۵		
اردبیل	۱۵۱،۳۰۳	۶۰٪	۱۳۱،۷۱۱	۲۵۰،۴۸۳	۳۳٪	۱۱۵،۱۱۳	۱۹۸،۴۳۶	۳۶،۲۳۰،۵۸۴،۱۴۹	۷/۹	۱۴۴،۶۴۳		
اصفهان	۶۵۷،۲۱۰	۸۶٪	۵۹۹،۴۸۴	۷۶۱،۲۰۶	۱۳٪	۱۵۴،۱۷۸	۶۸۹،۳۳۰	۱۲۴،۷۰۸،۶۶۴،۹۰۹	۹/۱	۱۶۳،۸۳۰		
البرز	۱۸۰،۵۲۲	۷۳٪	۱۶۸،۹۷۸	۲۳۶،۸۲۵	۲۷٪	۱۶۵،۹۳۵	۳۶۶،۸۲۵	۴۰،۴۳۸،۱۷۷،۶۲۷	۹/۳	۱۶۳،۸۳۳		
ایلام	۹۹۳،۳۶۲	۷۰٪	۹۶۳،۵۵۹	۱۳۵،۲۱۳	۲۶٪	۱۳۵،۲۱۳	۱۳۵،۲۱۳	۲۲،۱۸۴،۶۶۲،۱۹۶	۹/۳	۱۵۵،۳۱۵		
بوشهر	۹۲۵،۰۰۰	۵۵٪	۷۸۶،۸۸۷	۱۳۰،۲۷۰	۴۱٪	۱۳۰،۲۷۰	۱۳۰،۲۷۰	۲۳،۹۱۰،۵۳۳،۹۹۹	۸/۱	۱۴۲،۴۴۲		
تهران	۷۸۶،۵۵۹	۶۲٪	۹۰۹،۴۳۲	۳۳۶،۲۱۳	۴۶٪	۱۰۹،۹۹۹	۱۳۶،۲۱۳	۳۵۰،۵۴۱،۶۵۱،۳۶۷	۱۱/۳	۲۷۷،۲۳۴		
چهارمحال و بختیاری	۷۷،۱۱۹	۷۳٪	۵۸۲،۴۲۵	۱۰،۷۳۰	۲۸٪	۸۸،۷۶۰	۸۱۳،۱۳۱	۹۵۰،۹۹۴،۳۱۲	۷/۶	۸۸،۶۲۴		
خراسان جنوبی	۶۹،۷۱۳	۶۶٪	۶۸۰،۳۱۹	۱۰،۵۶۸	۳۳٪	۸۸،۷۶۰	۸۱۳،۱۳۱	۱۷،۷۰۶،۶۹۱،۹۴۲	۹/۵	۱۶۷،۶۳۳		
خراسان رضوی	۱۱۰۰،۳۶۹	۹۶٪	۸۷۵،۶۵۳	۱۴۹،۱۶۸	۴٪	۱۴۹،۱۶۸	۱۴۹،۱۶۸	۹۰،۸۴۱،۵۱۱	۸/۰	۱۵۱،۲۴۶		
خراسان شمالی	۱۲۵،۸۶۰	۹۰٪	۱۱۰،۶۶۴	۱۳۷،۶۶۱	۹٪	۱۳۷،۶۶۱	۱۳۷،۶۶۱	۲۲،۱۸۵،۵۵۸،۴۵۸	۸/۴	۱۵۵،۵۷۷		
خوزستان	۴۹۳،۴۴۴	۶۳٪	۴۲۸،۷۶۱	۱۲۸،۴۰۷	۲۸٪	۱۲۸،۴۰۷	۱۲۸،۴۰۷	۱۲۴،۹۹۴،۰۴۵،۵۸۴	۸/۳	۱۷۱،۹۱۲		
زنجان	۸۰،۴۲۱	۷۳٪	۶۹،۷۱۳	۱۴۰،۷۷۷	۲۷٪	۱۴۰،۷۷۷	۱۴۰،۷۷۷	۱۶۳،۶۹۴،۰۴۵،۵۸۴	۸/۵	۱۴۵،۴۴۲		
سمنان	۶۴،۱۵۶	۹۰٪	۵۹،۴۶۴	۱۶۵،۶۷۹	۹/۳	۱۶۵،۶۷۹	۱۶۵،۶۷۹	۱۱،۲۷۷،۹۷۶،۵۱۷	۹/۳	۱۵۷،۲۸۶		
سیستان و بلوچستان	۲۴۹،۵۵۹	۶۳٪	۲۰۰،۵۵۵	۱۱۴،۴۲۲	۲۹٪	۱۱۴،۴۲۲	۱۱۴،۴۲۲	۵۷،۶۶۰،۰۱۶۰،۴۶	۷/۸	۱۴۵،۷۱۲		
فارس	۱۰۷۴،۴۸۵	۷۰٪	۱۰۵۷،۵۲۶	۱۹۴،۴۱۳	۸/۴	۱۹۴،۴۱۳	۱۹۴،۴۱۳	۲۹۵،۱۹۱،۴۴۹،۲۸۷	۹/۴	۱۹۲،۸۸۳		
قزوین	۸۳،۱۵۷	۸۰٪	۷۲۰،۹۱	۱۴۴،۵۳۵	۷/۴	۱۴۴،۵۳۵	۱۴۴،۵۳۵	۱۶،۷۷۳،۳۷۵،۶۲۶	۸/۴	۱۶۱،۴۳۸		
قم	۲۴۴،۹۸۱	۹۴٪	۲۴۰،۴۳۶	۱۶۲،۶۳۳	۸/۲	۱۶۲،۶۳۳	۱۶۲،۶۳۳	۴۳،۸۹۱،۶۱۱،۰۵۲	۹/۷	۱۶۸،۶۶۹		
کردستان	۲۰،۳۵۵	۷۶٪	۱۷۱۳،۴۲۹	۱۰۹،۵۶۲	۶/۹	۱۰۹،۵۶۲	۱۰۹،۵۶۲	۳۵،۱۲۰،۵۲۵،۵۴	۸/۰	۱۳۱،۷۵۸		
کرمان	۳۳۹،۸۰۲	۸۷٪	۳۵۱،۶۵۳	۱۵۴،۴۵۴	۱۴٪	۱۵۴،۴۵۴	۱۵۴،۴۵۴	۵۸،۵۹۱،۹۳۹،۸۷۵	۷/۳	۱۴۹،۴۹۷		
کرمانشاه	۳۱۴،۱۸۵	۶۹٪	۲۸۵،۴۲۲	۴۵۸،۳۲۸	۲۸٪	۱۳۴،۱۱۶	۴۵۸،۳۲۸	۶۹،۵۹۴،۳۸۱،۵۱۸	۸/۷	۱۵۱،۴۴۴		
کهگیلویه و بویر احمد	۱۴۱،۶۹۳	۸۱٪	۱۱۰،۵۳۸	۱۴۰،۷۷۷	۷/۸	۱۴۰،۷۷۷	۱۴۰،۷۷۷	۲۳،۳۵۸،۳۷۵،۶۲	۷/۸	۱۳۴،۴۸۷		
گلستان	۲۱۲،۷۷۴	۷۶٪	۱۸۸،۲۱۴	۲۸۰،۷۸۲	۲۱٪	۲۸۰،۷۸۲	۲۸۰،۷۸۲	۴۳،۹۷۰،۶۹۱،۱۹۴	۸/۶	۱۵۶،۶۰۱		
گیلان	۴۰۱،۴۷۲	۸۴٪	۳۷۹،۲۷۵	۱۴۹،۰۵۳	۸/۵	۱۴۹،۰۵۳	۱۴۹،۰۵۳	۷۷،۸۱۲،۳۷۸،۰۹۱	۹/۳	۱۶۲،۰۲۴		
لرستان	۲۱۴،۵۳۳	۶۹٪	۱۸۸،۲۱۴	۳۱۲،۶۰۰	۲۸٪	۳۱۲،۶۰۰	۳۱۲،۶۰۰	۴۵،۲۲۲،۱۹۳،۰۶	۸/۴	۱۴۴،۶۶۵		
مازندران	۳۳۷،۵۲۶	۷۳٪	۳۲۳،۱۷۴	۱۸۱،۳۲۸	۹/۴	۱۸۱،۳۲۸	۱۸۱،۳۲۸	۵۶،۳۰۴،۸۶۶،۴۸۸	۹/۷	۱۷۳،۵۰۸		
مرکزی	۱۷۵،۱۰۵	۸۷٪	۱۵۰،۳۹۷	۱۲۸،۲۹۱	۷/۲	۱۲۸،۲۹۱	۱۲۸،۲۹۱	۳۰،۴۰۰،۳۳۳،۳۰۵	۸/۴	۱۴۹،۲۳۷		
هرمزگان	۱۱۹،۵۴۸	۶۳٪	۱۱۵،۵۳۵	۱۵۵،۴۸۹	۷/۵	۱۵۵،۴۸۹	۱۵۵،۴۸۹	۳۲،۴۴۶،۴۳۱،۰۳۴	۸/۹	۱۷۰،۹۵۳		
همدان	۲۱۳،۸۸۵	۸۰٪	۱۸۸،۴۶۷	۱۴۷،۱۸۵	۷/۶	۱۴۷،۱۸۵	۱۴۷،۱۸۵	۴۳،۴۴۵،۳۰۶،۶۷۳	۸/۶	۱۶۱،۸۷۱		
یزد	۱۷۱،۹۶۹	۹۵٪	۱۵۹،۹۸۰	۱۹۳،۴۵۹	۹/۶	۱۹۳،۴۵۹	۱۹۳،۴۵۹	۳۲،۴۳۷،۰۰۵۸۰۳	۹/۳	۱۷۹،۹۱۸		
جمع کل	۹،۳۹۹،۶۰۹	۷۵٪	۸۴،۲۰۳،۶۴۴	۱۲،۲۹۶،۸۹۰	۲۵٪	۱۷،۷۳۰،۴	۲۵،۴۲۷،۷۸۸	۲،۱۳۴،۹۶۱،۸۸۶،۱۶۰	۸/۹	۱۷۳،۶۱۸		

جدول شماره ۴۶

تعداد نسخ آزمایشگاه پزشکان غیر طرف قرارداد به تفکیک استان و رشته تحصیلی

استان	ارتوپدی	ارولوژی	اعصاب و روان	بیهوشی	پزشکی اجتماعی	پوست و بیماری‌های آمیزشی	جراحی	جراحی پلاستیک	جراحی مغز و اعصاب	چشم	خون و انکولوژی	داخلی	داخلی مغز و اعصاب	رادیوتراپی	روماتولوژی	ریه	زنان و زایمان
آذربایجان شرقی	۱	۳۳	۴۹۹	۷۴۴	۹۳	۲۸۶	۱۴۱۰	۱	۲۲۶	۲۸۹	۳۷۴	۷۸۷۳	۴۵۳	۰	۰	۱۰۵	۳۰۴۲۶
آذربایجان غربی	۱	۰	۵۸۵	۱۰۰۵۱	۲	۷۸۳	۳۰۹۴۹	۱۰۸	۶۳۱	۳۱۰	۵۰۲۶۸	۱۱۰۱۳۲	۱۰۳۸۹	۳۰۶۴۴	۰	۲۰۵۲۹	۱۳۰۱۹۷
اردبیل	۶۸	۴۸۹	۲۰۸	۲۲۵	۱	۷۱	۷۵۶	۱۰۱	۱۰۰	۱۴۱	۳۴۱	۸۰۴۴۴	۹۷۷	۱۰۱۶۰	۰	۱۷	۳۰۱۷۳
اصفهان	۰	۰	۷۰۷۵۷	۸۰۷	۷	۵۰۳	۱۰۱۷۳	۵	۱۶۲	۶۱۵	۳۶۲	۱۰۰۶۶۴	۲۲۱	۱۱۹	۲	۴۵	۲۰۴۱۹
البرز	۰	۸	۱۰۱۹۵	۴۲۷	۱۰	۹۰۶	۱۰۷۴۵	۶	۲۸۶	۵۱۹	۲۸۷۰	۸۰۷۸۳	۵۲۷	۸۵۸	۳	۱۷۷	۶۰۹۳۱
ایلام	۶	۰	۱۱۵	۷۳	۰	۱۰۴	۸۹۶	۵۰	۲۸	۴۳	۴۳۳	۲۶۵۶	۱۹۸	۸۶	۰	۱	۲۰۳۰۰
بوشهر	۰	۲۷	۲۹۳	۲۱۷	۷	۲۶۴	۷۶۲	۵۰	۶۲	۱۳۹	۵۹۱	۳۰۶۶	۲۵۹	۷۸	۳۹	۰	۲۰۳۷۷
تهران	۵۳	۱۰۰۶۹	۹۰۲۱۵	۴۰۶۸	۷۸	۶۰۹۹۸	۱۴۰۳۳۵	۸۶	۲۰۴۳۴	۴۰۰۵۰	۱۷۰۹۳۴	۸۲۰۷۸۴	۵۰۵۹۸	۶۰۰۲۲	۰	۱۰۶۲۲	۳۶۰۵۶۵
چهارمحال و بختیاری	۰	۶۹۰	۲۸	۹۰	۱	۶۲	۴۷۵	۱	۶۲	۷۵	۳۷۳	۲۰۳۶۶	۱۱۶	۰	۹۸۷	۹	۸۷۳
خراسان جنوبی	۳	۲۶	۱۶۸	۷۷	۰	۲۸	۷۲۷	۱۹	۹۲	۸۶	۳۲	۴۰۲۷۵	۴۸۹	۸۲	۰	۲	۱۰۶۵۴
خراسان رضوی	۰	۰	۱۷۰	۰	۲	۰	۰	۰	۰	۰	۰	۲۰۵۶۳	۰	۵۴	۰	۶۷	۳۰۴۳۱
خراسان شمالی	۲۴۳	۱۳۸	۶۱	۱۷۲	۰	۷۵	۳۰۷	۸	۱۷	۷۶	۱۸۲	۷۴۹	۱۶۴	۱۲۱	۰	۹	۱۰۰۵۸
خوزستان	۰	۳۵۰	۸۹۰	۶۸۱	۱۶۴	۱۰۱۰۵	۳۰۰۳۳	۱۵	۵۰۹۲	۱۰۰۷۵	۲۰۳۵۷	۱۳۰۸۳۲	۹۷۱	۹۹۰	۰	۱۴۰	۱۰۰۱۲۸
زنجان	۰	۰	۱۰۷	۱۱۷	۴	۵۲	۱۲۵	۱۸	۴۲	۳۳۷	۳	۸۹۳	۲۱	۱۷	۰	۰	۴۳۷
سمنان	۱۰	۵۲	۸۲	۵۹	۲	۹۲	۱۵۶	۰	۲۸	۱۰۷	۲۴۵	۸۷۶	۱۳۴	۱۰۳	۰	۵	۳۳۸
سیستان و بلوچستان	۰	۷۵۷	۳۲۵	۳۱۷	۱۶	۴۴۹	۱۰۴۷۴	۷۶	۴۱۴	۱۰۷۲۲	۱۰۰۰۹	۱۸۰۸۳۸	۶۲۴	۲۴	۴	۵	۶۰۱۰۴
فارس	۱۰۰	۲۰۹۲۹	۱۰۲۵۴	۵۴۴	۱۰۲۹۶	۳۰۶۷۴	۱۴۰۸۱۷	۰	۶۶۴	۱۰۴۷۹	۱۸۰۹۸۳	۳۴۰۸۴۱	۳۰۹۲۶	۸۰۹۱۸	۰	۷۷۵	۳۵۰۵۳۶
قزوین	۰	۰	۲۶۱	۲۶۸	۰	۱۰۱	۴۷۷	۰	۵۰	۸۶	۱	۲۰۳۱۱	۲۸	۱۴۷	۰	۰	۶۵۴
قم	۱	۱۴۳	۱۹۲	۷۹	۳	۹۵	۸۰۶	۰	۸۵	۱۵۵	۷۹۴	۱۰۸۳۹	۷۰	۰	۰	۳۲	۲۰۹۴۷
کردستان	۴	۱۵۷	۲۹۲	۴۰۲	۱	۱۰۸۲۸	۱۰۰۸۲	۱۵۰	۲۰۳	۲۱۴	۱۹۷	۴۰۶۲۹	۷۱۲	۶۸۸	۰	۱۰	۳۰۸۴۷
کرمان	۰	۱۸	۳۵۵	۱۶۸	۱۱	۱۲۹	۶۰۶	۰	۳۵۱	۱۱۹	۲۵۸	۳۰۰۷۷	۳۱۰	۲۴	۲۲	۳۵	۲۰۸۸۳
کرمانشاه	۳۶	۲۶۶	۳۳۳	۳۶۱	۳	۳۱۵	۱۰۲۳۶	۸۵	۱۳۵	۴۱۵	۳۰۰۰۰	۵۰۷۱۱	۸۴۹	۱۰۴۴۶	۰	۶۷	۵۰۴۴۴
کهگیلویه و بویر احمد	۰	۱۸	۲۸۲	۱۱	۳	۱۹۸	۲۶۷	۲	۲۴	۱۱۳	۶۸۴	۴۰۱۶۸	۱۰۴	۱۷	۰	۰	۱۰۷۸۳
گلستان	۰	۴	۱۵۶	۵۵۹	۲	۳۱۳	۹۰۸	۴۱	۱۴۱	۳۸۳	۷۴	۲۰۲۵۵	۵۸	۴۱	۰	۱۴	۴۰۳۱۰
گیلان	۵۶۸	۹۵۱	۲۶۱	۵۷۱	۴	۳۹۲	۱۰۰۸۱	۷۶	۱۱۳	۳۸۷	۲۰۴۶۴	۱۸۰۵۷۱	۲۹۹	۱۰۲	۲۰۵۴۶	۸۶	۲۰۲۰۸
لرستان	۰	۶۳۷	۳۴۵	۱۶۲	۳	۱۷۷	۶۶۳	۵	۲۵۴	۲۶۱	۱۰۰۸۷	۸۰۰۷۴	۹۲۶	۲۵۳	۳	۲۴۲	۳۰۵۴۶
مازندران	۱۰۳۴۴	۴۰۳۱۹	۷۴۸	۵۵۹	۵۲۳	۹۲۹	۱۰۱۹۰	۰	۳۹۶	۵۸۶	۰	۸۰۹۳۷	۲۰۲۱۸	۱۰۸۶۶	۰	۰	۳۰۳۷۳
مرکزی	۰	۰	۲۹۵	۱۰۹	۰	۱۵۳	۵۷۹	۰	۵۲	۱۱۸	۲۴۹	۱۰۲۸۱	۱۴۲	۱۱۲	۰	۳۹	۱۰۴۲۹
هرمزگان	۰	۲۱۲	۹۳	۱۲۷	۳	۲۴۹	۸۳۳	۱	۲۵۰	۶۵۹	۶۷۴	۶۰۳۹۷	۱۰۵	۶۵	۳۹۹	۴	۸۰۸۹۲
همدان	۳۳۱	۴۱	۲۱۸	۳۱۴	۴	۶۷	۱۰۵۸۶	۱۶	۴۰	۱۰۲۸۱	۴۶	۳۰۹۶۶	۴۶۴	۶۴۹	۰	۱	۱۰۹۱۶
یزد	۰	۱	۱۴۳	۷۸	۱۳	۷۱	۳۰۸	۰	۵۶	۶۶	۲۵	۵۷۷	۴۰	۱۶	۰	۴۲	۲۴۴
جمع کل	۲۰۷۵۹	۱۳۰۳۳۵	۲۶۰۹۳۶	۱۴۰۲۳۶	۲۰۲۵۶	۲۰۰۴۸۹	۵۷۰۷۶۱	۹۲۰	۱۲۰۴۹۱	۱۵۰۹۰۶	۶۰۰۹۱۰	۲۸۶۰۰۲۸	۲۲۰۲۹۲	۲۷۰۷۰۲	۳۰۹۹۵	۶۰۰۷۱	۱۷۳۰۳۰۲

ادامه جدول شماره ۴۶

تعداد نسخ آزمایشگاه پزشکان غیر طرف قرارداد به تفکیک استان و رشته تحصیلی

استان	سایر تخصص ها	طب فیزیکی	طب کار	عفونی	عمومی	عدد	قلب و عروق	کلیه	کودکان	گوارش	گوش حلق بینی	آسیب شناسی	پزشکی قانونی	پزشکی هسته ای	رادیولوژی	phd علوم پایه	جمع کل
آذربایجان شرقی	۵,۴۲۶	۸۰	۱۸	۳۷۱	۳۱,۳۹۲	۱۴۷	۱,۳۷۲	۸۶۹	۱,۸۷۴	۴۴	۵۷۸	-	-	-	-	۵۷,۹۸۴	
آذربایجان غربی	۸,۵۳۳	۱۶۷	۳	۲,۷۵۹	۱۶۱,۹۱۶	۳,۷۱۲	۹,۴۸۸	۱۰,۶۰۹	۵,۸۱۱	۳,۰۹۳	۵۲۲	-	-	-	-	۲۵۱,۱۹۲	
اردبیل	۹,۳۹۳	۳۱	-	۴۲۹	۶۲,۵۱۰	۳,۳۵۱	۷۹۰	۱۰,۹۶	۳,۸۳۸	۱,۷۹۴	۷۷	-	-	-	-	۹۹,۱۸۰	
اصفهان	۵,۵۵۶	۱۵۳	۶۴	۳۷۱	۶۹,۱۰۸	۱,۳۴۱	۵۱۵	۱۳۸	۱,۰۷۵	۶۴۸	۲۶۶	-	-	-	-	۱۰۳,۹۹۶	
البرز	۷,۱۶۸	۹۴	-	۳۵۳	۲۶,۲۰۷	۶۸۸	۲,۰۰۶	۵۰۴	۲,۷۳۲	۶۲۸	۵۷۲	-	-	-	-	۶۶,۳۰۳	
ایلام	۱,۱۹۲	-	۴	۴۳	۳۲,۳۰۷	۵۲۴	۵۳۵	۲۸۱	۱,۲۹۲	۲۴۴	۶۴	-	-	-	-	۴۲,۴۷۵	
بوشهر	۲,۱۳۸	۸	۵۸	۲۵۴	۶۲,۰۸۶	۳۲۲	۸۸۰	۵۰۷	۹۱۴	۱۷۴	۱۳۵	-	-	-	-	۷۵,۵۹۷	
تهران	۴۱,۱۹۳	۴۲۶	۸۰	۵,۴۵۲	۱۷۵,۲۷۳	۸,۸۱۴	۱۸,۱۷۴	۸,۲۳۱	۱۷,۰۰۳	۳,۲۰۲	۳,۵۸۷	-	-	-	-	۳۷۵,۷۳۷	
چهارمحال و بختیاری	۲,۸۴۱	۱	-	۵۶۲	۱۴,۸۷۷	۵۰۷	۵۴۸	۱,۸۷۷	۲,۰۹۷	۴۸۷	۱۷۳	-	-	-	-	۳۰,۱۸۸	
خراسان جنوبی	۳,۲۱۳	۱۴۹	۲۰	۷۲	۱۸,۰۴۱	۳,۱۵۲	-	۷۲۱	۸۴۴	۱,۸۰۸	۱۲۵	-	-	-	-	۳۵,۹۱۵	
خراسان رضوی	-	۱۸	۳	۱,۰۴۴	۳۲,۱۲۸	۱۴	۳۷۰	-	۱,۸۶۵	۷۰	-	-	-	-	-	۴۱,۷۹۹	
خراسان شمالی	۳,۴۴۴	۱	-	۳۸	۶,۵۹۷	۴۴	۳۸۴	۲۲۲	۳۰۶	۲۷	۹۷	۲۰۸	۱	-	۱۵	۱۴,۷۶۴	
خوزستان	۱۲,۲۳۴	۱۵	۱	۱,۰۵۳	۲۱۷,۷۸۹	۵,۹۷۹	۲,۰۷۵	۳,۵۰۶	۴,۱۸۶	۶۳۷	۱,۲۶۳	-	-	-	-	۲۸۹,۶۶۱	
زنجان	۱,۸۹۳	۸	۶	۱۷	۲۵,۹۷۴	-	۸۷	۷	۱,۴۸۷	۲	۲۰۱	-	-	-	-	۳۱,۸۵۵	
سمنان	۷۷۸	۲	۱۷	۲۸	۳,۴۹۹	۱۸۰	۲۱۷	۶۷	۲۴۲	۱۳۵	۴۸	-	-	-	-	۷,۵۰۲	
سیستان و بلوچستان	۸۰۱۹	۱	-	۲,۴۹۱	۹۴,۲۱۵	۵۳	۲,۸۶۹	۱,۳۰۹	۴,۹۲۰	۲۲	۹۵	-	-	-	-	۱۴۶,۱۵۲	
فارس	۳۰,۰۸۵	-	-	۲,۶۱۴	۲۲۹,۶۱۳	۱۹,۸۷۱	۹,۹۹۴	۷,۴۵۷	۱۸,۹۸۸	۶,۲۳۸	۱,۳۳۴	-	-	-	-	۳۵۵,۹۳۰	
قزوین	۱,۵۵۷	۲۰	-	۱۴	۱۴,۰۸۰	-	۱۸۷	۱۱	۳۵۴	۲	۱۳۴	-	-	-	-	۲۰,۷۴۳	
قم	۴۴	۵	۷	۴۳	۵,۳۳۶	۱۷۲	-	۱۹۰	۶۰۵	۳۷	۷۶	-	-	-	-	۱۵,۲۴۲	
کردستان	۱۱,۲۰۰	۶۱	۳	۱۴۸	۳۴,۵۴۹	۱۶۵	۶۷۱	۳۸۳	۱,۱۵۱	۸۵	۱۵۳	-	-	-	-	۶۲,۹۹۵	
کرمان	۴,۶۷۲	۶	۶	۶۷۹	۳۶,۴۷۵	۶۳۸	۳۲۶	۱۱۰	۷۵۴	۶۸	۱۲۶	-	-	-	-	۵۲,۱۲۶	
کرمانشاه	۶,۱۷۸	۲۵۹	۱	۱۱۱	۱۱۲,۵۳۸	۵۱	۱,۹۵۶	۵۵۹	۲,۴۲۹	۲۰	۳۵۹	-	-	-	-	۱۴۴,۱۴۳	
کهگیلویه و بویر احمد	۱,۱۰۲	۶۵	-	۱,۴۸۴	۱۸,۳۶۶	۱۶۳	۱۶۸	۷۳	۴,۰۶۷	۱۲۰	۳۰	-	-	-	-	۳۳,۳۱۲	
گلستان	۲,۳۳۸	۷	-	۹۲۱	۵۲,۳۳۰	۳۸۶	۸۶۸	۸۴۴	۸۰۰	۲۳	۲۴۲	-	-	-	-	۶۸,۰۰۸	
گیلان	۹۰۵	۲۸	۱۶	۲۲۹	۳۸,۰۰۶	۳۰۳۷	۳,۴۷۰	۳۱	۶۷۹	۴۳۹	۶۱۵	۱۰۵	-	-	۹۱۸	۷۹,۲۱۱	
لرستان	۵,۸۷۸	۱۵۷	۲	۱,۴۳۴	۶۲,۸۵۷	۴,۳۸۹	۱,۴۵۶	۲,۴۹۴	۲,۰۱۲	۲۲۱	۵۲۸	-	-	-	-	۹۸,۰۶۷	
مازندران	۷۲	۵۳	۱۷	۱,۹۵۷	۳۵,۰۹۰	۱۱,۵۵۲	۱,۴۸۸	-	۱,۶۸۶	۳,۸۸۷	۴,۱۹۳	-	-	-	-	۸۶,۹۸۲	
مرکزی	۱,۹۹۳	۱۴	-	۶۳۵	۱۶,۴۳۳	۳۱۷	۱,۰۰۳	۲۰۹	۸۲۸	۱۰۴	۱۱۶	-	-	-	-	۲۶,۲۰۰	
هرمزگان	۳,۰۲۰	۳۷	۷۳	۲,۶۶۷	۳۹,۶۵۱	۲,۷۹۶	۶۹۵	۶۶	۱,۸۸۷	۶۵	۳۲۹	-	-	-	-	۷۰,۲۴۹	
همدان	۳,۵۲۰	۴	-	۱۱۹	۳۶,۰۸۱	۱,۲۶۵	۹۴۰	۴	۱,۵۶۶	۲	۷۹	-	-	-	-	۵۴,۵۱۰	
یزد	۱,۵۷۶	۳۸	-	۴۰	۴,۲۹۴	۲۹	۱۹۶	۳۳	۲۹۹	۲۶	۵۲	-	-	-	-	۸,۲۶۳	
جمع کل	۱۸۷,۷۵۱	۱,۹۰۹	۳۹۹	۲۸,۴۳۲	۱,۷۶۹,۶۱۸	۷۳,۵۵۹	۶۳,۹۲۸	۴۲,۳۹۸	۸۸,۵۹۲	۲۴,۲۵۱	۱۶,۱۶۹	۳۱۳	۱	۵	۹۳۳	۱,۵۳۴	۳,۰۴۷,۳۸۱

ادامه جدول شماره ۴۷

مجموع تعداد نسخ آزمایشگاه پزشکان طرف قرارداد و غیر طرف قرارداد به تفکیک استان و رشته تحصیلی

استان	سایر تخصص‌ها	طب فیزیکی	طب کار	عفونی	عمومی	غدد	قلب و عروق	کلیه	کودکان	گوارش	حلق بینی	طب اوزانسی	طب ورزش	آسیب شناسی	پزشکی قانونی	یزشکی هسته‌ای	رادیولوژی	phd علوم پایه	جمع کل
آذربایجان شرقی	۵,۴۲۶	۲,۴۰۹	۲۱	۱۷,۲۱۷	۲۰,۴۱۰	۲۵,۴۲۰	۲۲,۴۴۸	۱۱,۲۹۲	۲۴,۰۸۱	۷,۳۲۴	۴,۳۳۰	۱,۱۲۵	۵۵۵,۰۹۸	
آذربایجان غربی	۸,۵۲۳	۱,۳۲۳	۳	۱۱,۲۰۹	۲۹,۴۰۵	۱۳,۵۴۳	۲۴,۴۱۳	۲۸,۴۵۱	۳۲,۹۶۷	۱۰,۵۴۱	۳,۱۱۴	۶۲۶,۶۱۹	
اردبیل	۲۲,۰۰۴	۳۱	.	۴,۵۰۶	۱۰,۷۳۷	۳,۳۵۱	۷,۰۸۹	۱,۰۹۶	۱۲,۶۶۱	۱,۷۹۴	۱,۷۸۵	.	۲۷	.	.	۲۷	.	۲۵۰,۴۸۳	
اصفهان	۲۱,۲۸۳	۷۰۵	۷۹	۱۲,۹۵۰	۴۰,۴۱۷	۱۸,۴۵۱	۲۶,۸۰۹	۵,۹۷۴	۲۱,۳۵۱	۱۲,۷۹۰	۵,۰۹۶	۷۶۱,۲۰۶	
البرز	۷,۳۱۷	۵۰۶	۱۶	۱,۵۸۱	۱۲,۹۴۳	۶,۵۴۵	۸,۱۰۳	۶,۰۲۳	۱۱,۶۵۲	۲,۶۱۱	۲,۰۵۴	۳۶	۲۴۶,۸۲۵	
ایلام	۱,۱۹۲	۱۵۲	۴	۱,۶۲۶	۸۷,۹۲۵	۵۲۵	۴,۷۱۶	۲,۵۷۸	۸,۵۱۶	۶,۹۳۹	۴۶۳	۱۴۲,۸۳۷	
بوشهر	۲,۱۲۸	۲۱۵	۵۸	۸۴۸	۹۷,۶۱۸	۶,۷۴۵	۳,۷۱۳	۶۸۸	۵,۰۵۵	۱,۰۱۶	۹۷۸	۱۶۸,۰۹۷	
تهران	۴۱,۷۹۳	۱,۵۳۱	۸۰	۲۰,۵۲۳	۵۷۳,۵۵۸	۲۹,۶۸۹	۴۲,۶۸۷	۴۳,۵۴۲	۵۱,۳۱۰	۲۸,۶۴۰	۳,۵۸۷	۱,۲۶۲,۱۹۷	
چهارمحال و بختیاری	۲,۸۴۱	۱	.	۲,۲۱۷	۵۰,۳۳۹	۲,۸۰۱	۲,۲۸۲	۱,۸۷۷	۶,۱۷۹	۲,۹۹۴	۹۲۳	۹۵	۱۰۷,۳۰۷	
خراسان جنوبی	۶,۰۶۸	۱۵۵	۲۰	۱,۹۹۲	۴۵,۱۹۱	۳,۱۵۲	۴,۹۹۰	۷۳۱	۳,۶۴۰	۱,۸۴۵	۸۰۷	۱۰۵,۶۲۸	
خراسان رضوی	.	۱۸	۵۰	۲۶,۴۰۰	۵۲۸,۵۴۴	۲۵,۶۱۹	۴۱,۶۷۱	.	۵۵,۴۳۳	۲۳,۶۹۹	۸,۴۱۰	۱۵۸	۱,۱۴۲,۱۶۸	
خراسان شمالی	۳,۴۴۶	۴	۶	۲,۳۸۳	۷۵,۵۹۲	۴,۵۸۸	۲,۱۴۷	۳,۱۳۲	۷,۲۰۴	۲,۵۱۲	۵۷۶	.	۲۰۸	۱	.	.	۲۱	۱۴۰,۶۲۴	
خوزستان	۱۴,۵۷۸	۲۵۷	۱	۷,۳۷۵	۵۲۲,۱۸۶	۱۱,۷۰۵	۱۹,۳۰۸	۹,۵۶۲	۶۲,۱۹۳	۶,۵۰۷	۱,۲۶۳	۱۲۳	.	۵	۲۱۱	.	۲۵۷	۷۸۳,۵۰۵	
زنجان	۱,۸۹۳	۴۹۳	۶	۱,۸۹۱	۵۵,۲۲۱	۳,۱۰۸	۲,۶۷۵	۱,۴۶۳	۶,۲۲۲	۱,۶۷۴	۱,۳۱۶	۱۱۲,۲۷۶	
سمنان	۷۸۲	۴۱	۲۳	۱,۱۸۶	۴۰,۷۹۷	۲,۷۵۳	۳,۷۱۸	۱,۴۳۷	۲,۴۵۵	۱,۶۰۰	۳۷۹	۲۵۷	۷۱,۶۵۸	
سیستان و بلوچستان	۱۰۱,۸۷۳	۱	.	۱۰,۴۸۶	۹۴,۲۱۵	۶,۹۷۹	۱۰,۱۷۳	۱,۳۰۹	۳,۰۷۵	۵,۶۵۳	۱,۴۱۸	۳۹۵,۷۱۱	
فارس	۳۲,۶۷۹	.	.	۱۲,۸۹۰	۱۰۰,۳۱۰	۲۱,۹۱۶	۳۴,۶۴۷	۱۱,۷۲۴	۶۰,۵۷۸	۱۸,۰۸۸	۴,۸۰۹	۵۸	۱,۵۳۰,۴۱۵	
قزوین	۱,۵۵۷	۲۱۵	.	۹۹۹	۵۲,۲۷۴	۴,۸۷۸	۵,۱۴۶	۱,۵۲۲	۳,۳۹۴	۱,۹۴۳	۹۸۷	۱۰۴,۹۰۰	
قم	۴۴	۸۶	۷	۷۰۵	۲۲۱,۵۲۸	۲,۴۳۹	۱,۴۴۰	۲,۷۵۵	۳,۰۷۲	۱,۶۴۳	۴۳۶	۱,۴۸۶	۲۶۰,۲۲۳	
کردستان	۱۱,۲۰۰	۱۶۸	۳	۳,۶۶۶	۱۰۷,۰۰۴	۴,۴۱۷	۶,۷۵۰	۵,۸۳۴	۲۱,۲۴۵	۷,۳۳۳	۱,۵۳۰	۲۶۶,۵۵۰	
کرمان	۴,۶۷۲	۴۱۱	۱۵	۱۲,۴۹۲	۱۶۵,۰۶۳	۱۴,۷۰۲	۱۱,۴۷۸	۷,۳۵۴	۱۹,۱۶۲	۳,۳۹۲	۳,۲۷۶	۱,۴۷۷	۳۹۱,۹۲۸	
کرمانشاه	۶,۱۷۸	۴۸۶	۱	۹,۰۷۲	۲۶۵,۱۴۰	۶,۰۶۷	۱۲,۰۳۹	۲,۱۵۷	۱۸,۶۷۲	۳,۱۴۲	۲,۱۰۳	۴۵۸,۳۲۸	
کهگیلویه و بویر احمد	۱,۱۰۲	۸۳	.	۱,۸۷۳	۸۰,۱۱۰	۵,۳۲۱	۴,۹۹۱	۳,۱۵۶	۱۴,۰۲۳	۴,۲۳۰	۹۵۰	۱۷۵,۰۰۵	
گلستان	۲,۳۲۸	۱۹۳	.	۶,۱۲۳	۱۱۳,۵۴۰	۱۴,۲۳۶	۸,۵۴۸	۷,۷۲۸	۱۶,۹۶۷	۷,۶۲۲	۲,۰۹۴	۲۸۰,۷۸۲	
گیلان	۹۶۸	۴۹	۱۶	۵,۷۸۶	۲۱۱,۷۳۹	۱۳,۸۳۹	۲۱,۷۳۲	۶,۹۵۰	۲۱,۳۴۱	۹,۲۴۵	۳,۳۲۷	۹۸	۱۰۵	۲۶	۵	۹۱۸	۴۸	۴۸۰,۶۸۳	
لرستان	۵,۸۷۸	۴۶۵	۲	۱۱,۷۴۹	۱۴۳,۹۱۳	۶,۹۴۷	۸,۹۹۶	۵,۱۸۶	۲۰,۵۸۸	۳,۵۱۳	۲,۰۷۰	۳۱۲,۶۰۰	
مازندران	۷۲	۳۰۶	۱۷	۹,۶۵۸	۱۵۳,۲۴۰	۱۹,۸۲۱	۱۲,۵۱۷	۵,۲۳۰	۸,۸۱۰	۷,۳۳۳	۶,۰۹۶	۱	۳۲۴,۵۰۹	
مرکزی	۲,۴۹۱	۲۲۱	۱	۷,۳۹۹	۹۲,۴۳۲	۳,۸۲۲	۹,۰۰۷	۴,۸۵۰	۷,۵۴۶	۳,۰۶۲	۷۵۷	۱۰۹	۲۰۱,۳۰۵	
هرمزگان	۳,۰۲۰	۲۹۷	۵۲۵	۴,۸۳۵	۶۱,۸۸۹	۴,۹۹۴	۴,۷۰۹	۶,۷۸۵	۱۶,۱۶۵	۳,۷۸۶	۹۵۷	۱۸۹,۷۹۷	
همدان	۳,۵۲۰	۴۹۳	.	۶,۳۴۶	۱۲۰,۹۳۰	۸,۱۰۲	۷,۹۸۶	۱,۹۹۸	۱۵,۵۹۹	۲,۹۲۳	۱,۵۹۸	۲۶۸,۳۹۵	
یزد	۲,۱۸۹	۱۴۳	۸۵	۱,۹۸۳	۸۳,۶۲۴	۱۴,۸۰۷	۵,۹۶۱	۶,۴۴۹	۵,۲۹۹	۵,۲۷۶	۱,۱۶۵	۱۸۰,۳۳۲	
جمع کل	۳۱۹,۰۶۵	۱۱,۴۵۷	۱,۰۳۹	۲۱۹,۵۶۶	۶,۲۱۲,۴۰۴	۳۱۲,۲۸۲	۲۸۳,۲۸۹	۱۹۸,۸۴۴	۵۹۴,۱۳۵	۱۹۹,۹۵۰	۶۸,۷۵۳	۳,۲۸۶	۹۸	۳۴۵	۲۳۸	۵	۱,۲۸۱	۱,۶۲۹	۱۲,۲۹۶,۸۹۰

جدول شماره ۴۸

درصد تعداد نسخ آزمایشگاه پزشکان طرف قرارداد به تفکیک استان و رشته تحصیلی

استان	ارتوپدی	ارولوژی	اعصاب و روان	بیهوشی	پزشکی اجتماعی	پوست و بیماری‌های آمیزشی	جراحی	جراحی پلاستیک	جراحی مغز و اعصاب	چشم	خون و انکولوژی	داخلی	داخلی مغز و اعصاب	رادیوتراپی	روماتولوژی	ریه	زنان و زایمان	سایر تخصص‌ها
آذربایجان شرقی	۱۰۰٪	۱۰۰٪	۸۷٪	۵۸٪	۸۲٪	۹۱٪	۹۰٪	۹۹٪	۸۳٪	۸۳٪	۹۸٪	۸۹٪	۹۴٪	۱۰۰٪	۱۰۰٪	۹۶٪	۹۵٪	۰٪
آذربایجان غربی	۱۰۰٪		۷۴٪	۰٪	۰٪	۷۳٪	۶۷٪	۰٪	۳۴٪	۷۸٪	۳۶٪	۸۶٪	۷۵٪	۳۳٪	۱۰۰٪	۳۶٪	۸۰٪	۰٪
اردبیل	۹۶٪	۹۳٪	۸۰٪	۴۳٪	۰٪	۹۷٪	۸۷٪	۰٪	۰٪	۹۴٪	۰٪	۷۵٪	۶۸٪	۰٪	۰٪	۰٪	۹۰٪	۵۷٪
اصفهان	۱۰۰٪	۱۰۰٪	۴۵٪	۶۲٪	۲۲٪	۹۴٪	۸۹٪	۹۹٪	۸۶٪	۷۳٪	۹۷٪	۸۵٪	۹۸٪	۹۸٪	۱۰۰٪	۹۶٪	۹۶٪	۷۴٪
البرز	۱۰۰٪	۹۹٪	۸٪	۰٪	۰٪	۴۸٪	۶۵٪	۹۱٪	۴۹٪	۸۴٪	۱۵٪	۶۴٪	۸۰٪	۶۷٪	۹۹٪	۲۰٪	۷۲٪	۲٪
ایلام	۹۹٪	۱۰۰٪	۳۲٪	۵۹٪		۹۳٪	۶۲٪	۴۸٪	۹۲٪	۶۶٪	۷۶٪	۰٪	۸۲٪	۰٪	۰٪	۱۰۰٪	۸۲٪	۰٪
بوشهر	۱۰۰٪	۹۹٪	۶۶٪	۰٪	۹۳٪	۸۰٪	۴۵٪	۰٪	۸۷٪	۸۰٪	۸۴٪	۸۲٪	۸۷٪	۰٪	۹۸٪	۱۰۰٪	۸۵٪	۰٪
تهران	۹۹٪	۰٪	۳۲٪	۰٪	۰٪	۵۰٪	۳۹٪	۳۳٪	۲۹٪	۵۶٪	۳۳٪	۳۹٪	۶۳٪	۶٪	۱۰۰٪	۳۸٪	۷۰٪	۰٪
چهارمحال و بختیاری	۱۰۰٪	۸۴٪	۸۸٪	۱۸٪	۹۹٪	۹۳٪	۴۳٪	۰٪	۳۲٪	۵۹٪	۸۱٪	۸۳٪	۹۲٪	۱۰۰٪	۵۴٪	۹۹٪	۸۷٪	۰٪
خراسان جنوبی	۹۹٪	۹۹٪	۷۸٪	۰٪		۹۵٪	۰٪	۰٪	۶۲٪	۷۹٪	۰٪	۷۴٪	۶۲٪	۰٪	۱۰۰٪	۹۹٪	۸۷٪	۴۷٪
خراسان رضوی	۱۰۰٪	۱۰۰٪	۹۹٪		۹۸٪	۱۰۰٪	۱۰۰٪	۱۰۰٪	۱۰۰٪	۱۰۰٪	۱۰۰٪	۹۸٪	۱۰۰٪	۱۰۰٪	۱۰۰٪	۹۸٪	۹۸٪	
خراسان شمالی	۸۷٪	۰٪	۹۱٪	۷۱٪		۹۳٪	۸۸٪	۰٪	۹۷٪	۶۹٪	۸۳٪	۹۴٪	۸۸٪	۷۰٪	۱۰۰٪	۹۵٪	۹۲٪	۰٪
خوزستان	۱۰۰٪	۳۴٪	۷۳٪	۰٪	۰٪	۸۱٪	۷۶٪	۸۶٪	۱۰٪	۶۳٪	۵۰٪	۰٪	۸۶٪	۶۱٪	۱۰۰٪	۸۳٪	۸۴٪	۱۶٪
زنجان	۱۰۰٪	۱۰۰٪	۸۲٪	۰٪	۰٪	۹۴٪	۹۲٪	۴۹٪	۸۱٪	۶۸٪	۱۰۰٪	۹۱٪	۹۹٪	۹۳٪	۱۰۰٪	۱۰۰٪	۹۷٪	۰٪
سمنان	۹۸٪	۹۸٪	۷۷٪	۸۳٪	۹۸٪	۸۴٪	۸۴٪	۱۰۰٪	۹۲٪	۵۶٪	۷۶٪	۸۲٪	۰٪	۰٪	۱۰۰٪	۹۹٪	۹۴٪	۱٪
سیستان و بلوچستان	۱۰۰٪	۹۰٪	۸۱٪	۴۲٪	۰٪	۷۳٪	۷۲٪	۰٪	۵۷٪	۵۹٪	۹۲٪	۶۴٪	۷۳٪	۸۱٪	۱۰۰٪	۱۰۰٪	۸۲٪	۹۲٪
فارس	۹۸٪	۰٪	۶۵٪	۰٪	۰٪	۷٪	۲۶٪	۱۰۰٪	۵۱٪	۶۲٪	۹٪	۶۵٪	۸۴٪	۰٪	۱۰۰٪	۸۷٪	۶۳٪	۸٪
قزوین	۱۰۰٪	۱۰۰٪	۵۳٪	۳۰٪		۸۸٪	۰٪	۸۸٪	۷۳٪	۸۵٪	۱۰۰٪	۷۷٪	۹۶٪	۰٪	۱۰۰٪	۹۴٪	۰٪	۰٪
قم	۱۰۰٪	۶۱٪	۶۹٪	۷۸٪	۰٪	۸۰٪	۵۱٪	۱۰۰٪	۵۷٪	۶۸٪	۴۱٪	۶۶٪	۹۴٪	۱۰۰٪	۱۰۰٪	۹۱٪	۶۸٪	۰٪
کردستان	۱۰۰٪	۹۶٪	۸۶٪	۳۷٪	۰٪	۵۰٪	۷۷٪	۳٪	۲۹٪	۸۳٪	۹۵٪	۸۹٪	۷۸٪	۴۸٪	۱۰۰٪	۹۷٪	۸۵٪	۰٪
کرمان	۱۰۰٪	۱۰۰٪	۸۵٪	۷۸٪	۰٪	۹۷٪	۸۹٪	۱۰۰٪	۶۶٪	۸۷٪	۹۷٪	۹۴٪	۹۵٪	۹۸٪	۱۰۰٪	۹۴٪	۰٪	۰٪
کرمانشاه	۹۸٪	۹۶٪	۸۹٪	۳۰٪	۰٪	۹۰٪	۸۱٪	۵۹٪	۸۳٪	۶۱٪	۷۳٪	۸۹٪	۸۲٪	۴۵٪	۱۰۰٪	۴۹٪	۸۶٪	۰٪
کهگیلویه و بویر احمد	۱۰۰٪	۹۹٪	۸۰٪	۰٪	۰٪	۸۰٪	۸۸٪	۷۱٪	۹۴٪	۹۰٪	۰٪	۸۶٪	۹۳٪	۰٪	۰٪	۸۹٪	۰٪	۰٪
گلستان	۱۰۰٪	۱۰۰٪	۸۷٪	۳۵٪	۰٪	۸۷٪	۸۵٪	۸۴٪	۸۵٪	۶۳٪	۹۸٪	۹۳٪	۹۸٪	۹۹٪	۱۰۰٪	۹۵٪	۸۶٪	۰٪
گیلان	۸۵٪	۹۱٪	۹۱٪	۶۱٪	۳۳٪	۹۱٪	۹۰٪	۰٪	۸۸٪	۸۹٪	۰٪	۷۳٪	۹۶٪	۹۶٪	۶۷٪	۸۷٪	۹۶٪	۷٪
لرستان	۱۰۰٪	۹۱٪	۷۲٪	۲۴٪	۰٪	۹۴٪	۸۵٪	۶۷٪	۷۳٪	۷۹٪	۷۶٪	۷۹٪	۸۵٪	۲۱٪	۱۰۰٪	۵۲٪	۸۸٪	۰٪
مازندران	۵۴٪	۵۲٪	۷۳٪	۰٪	۰٪	۶۷٪	۷۲٪		۱۸٪	۵۲٪	۱۰۰٪	۷۲٪	۷۰٪	۱۹٪	۱۰۰٪	۱۰۰٪	۸۸٪	۰٪
مرکزی	۱۰۰٪	۱۰۰٪	۷۹٪	۵۰٪	۱۰۰٪	۹۳٪	۸۳٪	۱۰۰٪	۸۱٪	۸۹٪	۹۷٪	۹۴٪	۹۶٪	۳۰٪	۱۰۰٪	۹۴٪	۹۳٪	۲۰٪
هرمزگان	۱۰۰٪	۹۳٪	۷۷٪	۵۱٪	۰٪	۷۷٪	۷۹٪	۰٪	۱۷٪	۵۴٪	۸۸٪	۷۹٪	۹۳٪	۹۲٪	۹۰٪	۶۸٪	۰٪	۰٪
همدان	۷۹٪	۹۹٪	۸۸٪	۰٪	۰٪	۹۶٪	۵۷٪	۱۶٪	۹۱٪	۶۸٪	۹۹٪	۸۹٪	۸۹٪	۶۰٪	۱۰۰٪	۹۳٪	۰٪	۰٪
یزد	۱۰۰٪	۱۰۰٪	۹۲٪	۸۷٪	۰٪	۹۴٪	۹۰٪	۱۰۰٪	۹۲٪	۸۸٪	۱۰۰٪	۹۶٪	۹۷٪	۰٪	۱۰۰٪	۹۴٪	۹۸٪	۲۸٪
جمع کل	۹۷٪	۹۳٪	۶۸٪	۳۳٪	۳۲٪	۷۹٪	۷۱٪	۷۰٪	۵۷٪	۷۵٪	۶۹٪	۷۸٪	۸۵٪	۶۶٪	۹۶٪	۸۲٪	۸۵٪	۴۱٪

ادامه جدول شماره ۴۸

درصد تعداد نسخ آزمایشگاه پزشکان طرف قرارداد به تفکیک استان و رشته تحصیلی

استان	سایر تخصص‌ها	طب فیزیکی	طب کار	عفونی	عمومی	غدد	قلب و عروق	کلیه	کودکان	گوارش	گوش حلق بینی	طب اورژانس	طب ورزش	آسیب‌شناسی	پزشکی قانونی	پزشکی هسته‌ای	رادیولوژی	phd علوم پایه	جمع کل
آذربایجان شرقی	۰٪	۹۷٪	۱۴٪	۹۸٪	۸۵٪	۹۹٪	۹۴٪	۹۲٪	۹۲٪	۹۹٪	۸۷٪	۱۰۰٪							۹۰٪
آذربایجان غربی	۰٪	۸۷٪	۰٪	۷۵٪	۴۵٪	۷۳٪	۶۱٪	۶۳٪	۸۲٪	۷۱٪	۸۳٪								۶۰٪
اردبیل	۵۷٪	۰٪	۰٪	۹۰٪	۴۲٪	۰٪	۸۹٪	۰٪	۷۰٪	۰٪	۹۶٪			۱۰۰٪			۱۰۰٪		۶۰٪
اصفهان	۷۴٪	۷۸٪	۱۹٪	۹۷٪	۸۳٪	۹۳٪	۹۸٪	۹۸٪	۹۵٪	۹۵٪	۹۵٪								۸۶٪
البرز	۲٪	۸۱٪	۱۰۰٪	۸۱٪	۷۹٪	۸۹٪	۷۴٪	۹۲٪	۷۷٪	۷۶٪	۷۲٪	۱۰۰٪							۷۳٪
ایلام	۰٪	۱۰۰٪	۰٪	۹۷٪	۶۳٪	۰٪	۸۹٪	۸۹٪	۸۵٪	۹۶٪	۸۶٪								۷۰٪
بوشهر	۰٪	۹۶٪	۰٪	۷۰٪	۳۶٪	۹۵٪	۷۶٪	۲۶٪	۸۲٪	۸۳٪	۸۶٪								۵۵٪
تهران	۰٪	۷۲٪	۰٪	۷۳٪	۶۹٪	۷۰٪	۵۷٪	۸۱٪	۶۷٪	۸۹٪	۰٪								۶۲٪
چهارمحال و بختیاری	۰٪	۰٪	۰٪	۷۵٪	۷۱٪	۸۲٪	۷۶٪	۰٪	۶۶٪	۸۰٪	۸۱٪						۱۰۰٪		۷۲٪
خراسان جنوبی	۴۷٪	۴٪	۰٪	۹۴٪	۶۰٪	۰٪	۱۰۰٪	۱٪	۷۷٪	۲٪	۸۵٪								۶۶٪
خراسان رضوی		۰٪	۹۴٪	۹۶٪	۹۴٪	۱۰۰٪	۹۹٪		۹۷٪	۱۰۰٪	۱۰۰٪	۱۰۰٪							۹۶٪
خراسان شمالی	۰٪	۷۵٪	۱۰۰٪	۹۸٪	۹۱٪	۹۹٪	۸۲٪	۹۳٪	۹۶٪	۹۹٪	۸۳٪			۰٪	۰٪		۲۹٪		۹۰٪
خوزستان	۱۶٪	۹۴٪	۰٪	۸۶٪	۵۸٪	۴۹٪	۸۹٪	۶۳٪	۹۳٪	۹۰٪	۰٪	۱۰۰٪		۱۰۰٪	۱۰۰٪		۱۰۰٪		۶۳٪
زنجان	۰٪	۹۸٪	۰٪	۹۹٪	۵۳٪	۱۰۰٪	۹۷٪	۱۰۰٪	۷۶٪	۱۰۰٪	۸۵٪								۷۲٪
سمنان	۱٪	۹۵٪	۲۶٪	۹۸٪	۹۱٪	۹۳٪	۹۴٪	۹۵٪	۹۰٪	۹۳٪	۸۷٪	۱۰۰٪							۹۰٪
سیستان و بلوچستان	۹۲٪	۰٪		۷۶٪	۰٪	۹۹٪	۷۲٪	۰٪	۸۴٪	۱۰۰٪	۹۳٪								۶۳٪
فارس	۸٪			۸۰٪	۷۸٪	۹٪	۷۱٪	۳۶٪	۶۹٪	۶۶٪	۷۲٪						۱۰۰٪		۷۰٪
قزوین	۰٪	۹۱٪		۹۹٪	۷۳٪	۱۰۰٪	۹۶٪	۹۹٪	۹۰٪	۱۰۰٪	۸۶٪								۸۰٪
قم	۰٪	۹۴٪	۰٪	۹۴٪	۹۸٪	۹۵٪	۱۰۰٪	۹۳٪	۸۰٪	۹۸٪	۸۳٪							۰٪	۹۴٪
کردستان	۰٪	۶۴٪	۰٪	۹۶٪	۶۸٪	۹۶٪	۹۰٪	۹۳٪	۹۵٪	۹۹٪	۹۰٪								۷۶٪
کرمان	۰٪	۹۹٪	۶۰٪	۹۵٪	۷۸٪	۹۶٪	۹۷٪	۹۹٪	۹۶٪	۹۸٪	۹۶٪	۱۰۰٪							۸۷٪
کرمانشاه	۰٪	۴۷٪	۰٪	۹۹٪	۵۸٪	۹۹٪	۸۴٪	۷۴٪	۸۷٪	۹۹٪	۸۳٪								۶۹٪
کهگیلویه و بویر احمد	۰٪	۲۲٪		۲۱٪	۷۷٪	۹۷٪	۹۷٪	۹۸٪	۷۱٪	۹۷٪	۹۷٪								۸۱٪
گلستان	۰٪	۹۶٪		۸۵٪	۵۴٪	۹۷٪	۹۰٪	۸۹٪	۹۵٪	۱۰۰٪	۸۸٪								۷۶٪
گیلان	۷٪	۴۳٪	۰٪	۹۶٪	۸۲٪	۷۸٪	۸۴٪	۱۰۰٪	۹۷٪	۹۵٪	۸۲٪	۱۰۰٪		۰٪	۱۰۰٪	۰٪	۰٪		۸۴٪
لرستان	۰٪	۶۶٪	۰٪	۸۸٪	۵۶٪	۳۷٪	۸۴٪	۵۲٪	۹۰٪	۹۴٪	۷۴٪								۶۹٪
مازندران	۰٪	۸۳٪	۰٪	۸۰٪	۷۷٪	۴۲٪	۸۸٪	۱۰۰٪	۸۱٪	۴۷٪	۳۱٪	۱۰۰٪							۷۳٪
مرکزی	۲۰٪	۹۴٪	۱۰۰٪	۹۱٪	۸۲٪	۹۲٪	۸۹٪	۹۶٪	۸۹٪	۹۷٪	۸۵٪	۱۰۰٪							۸۷٪
هرمزگان	۰٪	۸۸٪	۸۶٪	۴۵٪	۳۶٪	۴۴٪	۸۵٪	۹۹٪	۸۸٪	۹۸٪	۶۶٪								۶۳٪
همدان	۰٪	۹۹٪		۹۸٪	۷۰٪	۸۴٪	۸۸٪	۱۰۰٪	۹۰٪	۱۰۰٪	۹۵٪								۸۰٪
یزد	۲۸٪	۷۳٪	۱۰۰٪	۹۸٪	۹۵٪	۱۰۰٪	۹۷٪	۹۹٪	۹۴٪	۱۰۰٪	۹۶٪								۹۵٪
جمع کل	۴۱٪	۸۳٪	۶۲٪	۸۷٪	۷۲٪	۷۶٪	۸۳٪	۷۹٪	۸۵٪	۸۸٪	۷۶٪	۱۰۰٪	۱۰۰٪	۹٪	۱۰۰٪	۰٪	۲۷٪	۶٪	۷۵٪

هزینه نسخ آزمایشگاه پزشکان طرف قرارداد به تفکیک استان و رشته تحصیلی

ارقام به میلیون ریال
می باشد

استان	ارتوپدی	ارولوژی	اعصاب و روان	بیهوشی	پزشکی اجتماعی	پوست و بیماری های آمیزشی	جراحی	جراحی پلاستیک	جراحی مغز و اعصاب	چشم	خون و انکولوژی	داخلی	داخلی مغز و اعصاب	رادیوتراپی	روماتولوژی	ریه	زنان و زایمان
آذربایجان شرقی	۹۸۳	۲,۴۷۶	۵۲۹	۱۷۴	۸۶	۵۲۴	۲,۱۳۵	۲۸	۲۵۲	۱۲۶	۴,۰۳۷	۱۲,۰۸۱	۱,۳۱۰	۲۸۷	۱,۱۵۵	۵۱۶	۱۶,۴۱۳
آذربایجان غربی	۸۴۳	.	۲۶۰	.	.	۴۴۵	۱,۲۵۵	.	۴۹	۹۵	۵۶۸	۱۳,۶۶۵	۷۲۴	۲۳۰	۷۳۲	۱۴۷	۷,۹۰۱
اردبیل	۳۰۵	۹۷۸	۱۲۵	۳۴	.	۳۸۰	۸۲۲	.	.	۱۹۱	.	۴۶۰۶	۴۰۷	.	.	.	۴,۰۸۹
اصفهان	۸۴۲	۲,۶۸۸	۹۶۱	۲۱۸	.	۱,۷۰۸	۱,۷۵۷	۵۷	۱۴۵	۱۷۲	۲,۰۳۲	۱۱,۷۴۳	۱,۲۹۹	۷۶۹	۱,۰۴۵	۱۲۸	۹,۴۵۲
البرز	۲۶۷	۱۲۶	۱۶	.	.	۱۴۸	۵۶۵	۷	۵۵	۲۰۰	۱۲۷	۲,۹۸۱	۳۵۶	۲۰۴	۷۸	۶	۲,۶۷۷
ایلام	۲۵۶	۴۷۴	۱۱	۱۸	.	۲۸۹	۲۵۳	۷	۸۳	۱۳	۱۳۷	.	۱۵۷	.	.	۱۰۳	۱,۳۳۹
بوشهر	۱۱۴	۴۶۱	۸۳	.	۱۱	۱۷۸	۹۸	.	۱۶۲	۳۱	۵۴۷	۲,۴۸۶	۳۳۷	.	۱۴۲	۲۷	۱,۷۳۹
تهران	۲,۰۹۹	.	۸۷۹	.	.	۱,۵۵۱	۱,۹۹۲	۹	۲۳۸	۵۹۳	۵,۵۱۳	۲۱,۵۲۱	۲,۰۷۱	۳۸	۲,۸۸۸	۲۸۸	۲۱,۷۱۷
چهارمحال و بختیاری	۵۶	۲۷۷	۲۳	۲	۱۴	۸۵	۳۴	.	۴	۹	۱۲۴	۱,۲۱۴	۱۱۱	۳۳	۱۶۳	۶۳	۵۰۶
خراسان جنوبی	۷۵	۲۸۷	۱۱۲	.	.	۱۱۹	.	.	۲۳	۳۷	.	۲,۶۴۹	۱۵۰	.	۱۹	۹۲	۱,۶۸۶
خراسان رضوی	۲,۶۴۹	۳,۹۹۲	۲,۲۰۵	.	.	۲,۳۴۳	۳,۷۵۲	۵۱	۵۴۱	۷۳۴	۲,۰۴۳	۶,۹۵۱	۲,۲۰۵	۳,۰۷۳	۲,۴۷۶	۱,۰۰۹	۲۶,۹۳۱
خراسان شمالی	۳۲۲	.	۱۲۱	۵۵	.	۱۸۱	۳۹۰	.	۸۹	۲۱	۷۹	۲,۵۹۷	۲۶۴	۳۰	۷۰۷	۳۶	۱,۹۱۴
خوزستان	۷۸	۱۴	۳۴۹	.	.	۸۵۳	۱,۸۲۵	۲۶	۱۱۴	۱۴۸	۴۹۸	.	۱,۰۱۹	۲۳۵	۵۶۱	۹۱	۲۷,۲۵۱
زنجان	۷۵	۲۸۳	۸۱	.	.	۱۱۰	۲۱۰	۳	۲۹	۴۶	۲۱۳	۱,۴۱۹	۲۴۶	۵۵	۳۸۸	۲۰	۱,۷۲۲
سمنان	۱۳۷	۲۷۹	۳۶	۴۴	۱۳	۹۲	۱۲۲	۱۹	۷۰	۱۹	۹۸	.	۱۰۰	.	۷۰	۱۵۶	۹۱۱
سیستان و بلوچستان	۲۳۴	۸۳۲	۲۰۹	۲۷	.	۱۸۶	۵۶۵	.	۱۰۵	۱۴۲	۶,۷۲۹	۶,۴۹۵	۲۶۱	.	۵۱۵	۷۵۷	۳,۱۶۳
فارس	۱,۱۰۴	.	۳۸۳	.	.	۴۵	۹۱۵	۸	۱۱۸	۲۲۲	۴۹۲	۱۳,۰۹۶	۲,۹۲۳	.	۷۵۸	۱,۱۳۰	۸,۵۷۱
قزوین	۱۷۰	۲۶۸	۶۱	۱۹	.	۱۳۳	.	.	۲۲	۴۵	۱۵۵	۱,۴۹۴	۱۰۷	.	۶۰۰	۱۵	۱,۷۳۷
قم	۶۷	۳۴	۷۲	۶۴	.	۵۷	۱۶۰	۱	۲۰	۲۲	۸۳	۷۷۴	۱۸۱	۴۸	۱۵۱	۵۰	۳,۸۸۲
کردستان	۱۶۳	۴۰۴	۲۵۷	۲۴	.	۲۴۹	۵۵۷	۱	۱۵	۸۵	۳۹۷	۶,۵۰۱	۴۰۱	۴۵	۳۷۷	۴۹	۲,۶۹۸
کرمان	۴۱۷	۱,۴۵۰	۲۷۸	۸۶	.	۶۵۹	۸۴۷	۶۳	۸۴	۱۰۰	۱,۱۲۴	۶,۸۵۲	۵۸۷	۱۱۰	۷۰۹	۸۱	۵,۸۸۲
کرمانشاه	۳۰۶	۷۷۵	۴۰۷	۲۶	.	۴۵۰	۸۴۱	۱۳	۹۱	۷۴	۱,۶۵۹	۷,۹۰۷	۶۱۶	۱۲۹	۱۹۶	۸	۵,۱۳۸
کهگیلویه و بویر احمد	۱۸۳	۳۵۱	۱۴۹	.	.	۱۳۸	۳۳۳	۱	۷۸	۶۳	.	۴,۴۸۳	۱۸۰	.	.	.	۱,۷۶۹
گلستان	۳۸۵	۹۳۲	۱۷۳	۴۹	.	۳۵۵	۷۷۱	۷۶	۱۴۰	۹۲	۶۴۵	۵,۷۹۶	۴۲۱	۶۶۸	۵۹۲	۴۲	۳,۳۳۹
گیلان	۵۷۲	۱,۴۲۹	۳۴۹	۱۵۸	.	۷۷۲	۱,۸۷۷	.	۱۹۰	۳۲۲	.	۹,۳۴۸	۱,۲۱۸	۳۷۹	۱,۱۲۶	۹۱	۷,۶۱۳
لرستان	۳۶۷	۷۱۴	۱۲۶	۶	.	۴۴۳	۵۹۱	۱	۱۴۰	۵۶	۴۹۲	۵,۸۱۸	۸۳۳	۹	۶۴۶	۳۹	۳,۸۲۱
مازندران	۲۸۳	۵۰۸	۳۲۳	.	.	۳۳۰	۴۴۰	.	۹	۷۸	۱,۱۶۶	۳,۳۵۴	۷۳۷	۲۷	۶۷۵	۶۷	۴,۳۰۰
مرکزی	۱۸۷	۴۲۶	۱۶۱	۲۲	۴۲	۴۰۷	۴۳۳	۱۵	۴۰	۶۲	۱,۲۲۹	۳,۷۴۹	۵۶۱	۷	۳۶۶	۴۹	۲,۶۸۰
هرمزگان	۶۴	۳۴۴	۵۱	۱۹	.	۱۰۲	۷۱۸	.	۸	۵۴	۱,۸۰۲	۵,۳۵۸	۲۳۰	۹۲	۶۷۵	۸۵	۲,۵۵۳
همدان	۲۴۱	۷۳۵	۲۴۲	.	.	۳۶۹	۲۵۰	.	۶۹	۲۱۹	۱,۱۰۰	۶,۸۴۸	۶۵۹	۲۱۸	۵۵۱	۳۳	۳,۸۹۹
یزد	۳۴۵	۴۵۶	۲۶۱	۱۰۶	.	۲۰۷	۴۹۰	۱۱	۱۱۲	۵۳	۱,۴۵۰	۴,۲۸۵	.	۹۰	۵۸۰	۱۲۲	۲,۱۹۲
جمع کل	۱۴,۱۹۱	۲۲,۰۹۲	۹,۳۰۲	۱,۱۵۱	۱۹۴	۱۴,۰۰۷	۲۵,۰۸۹	۳۹۹	۳,۱۱۰	۴,۱۰۹	۳۴,۵۳۸	۱۷۵,۹۷۱	۲۰,۵۷۱	۶,۶۷۸	۱۸,۸۴۳	۵,۳۰۸	۱۸۹,۲۷۴

هزینه نسخ آزمایشگاه پزشکان طرف قرارداد به تفکیک استان و رشته تحصیلی

ارقام به میلیون ریال می باشد

استان	سایر تخصص ها	طب فیزیکی	طب کار	عفونی	عمومی	غدد	قلب و عروق	کلیه	کودکان	گوارش	حلق بینی	طب اوزانس	طب ورزش	آسیب شناسی	پزشکی قانونی	رادیولوژی	phd علوم پایه	جمع کل
آذربایجان شرقی	۰	۴۵۶	۰	۳,۵۳۹	۲۵,۹۴۱	۴,۰۵۰	۲,۸۹۰	۲,۱۶۶	۳,۴۰۹	۲,۹۶۳	۵۵۲	۱۵۴	۰	۰	۰	۰	۰	۸۹,۳۳۱
آذربایجان غربی	۰	۲۱۵	۰	۱,۶۰۴	۱۷,۵۰۱	۱,۹۶۲	۲,۲۰۶	۲,۴۶۳	۳,۰۳۷	۱,۷۵۹	۳۰۵	۰	۰	۰	۰	۰	۰	۵۷,۹۶۹
اردبیل	۲,۵۳۶	۰	۰	۸۷۰	۶,۹۱۵	۰	۱,۰۳۶	۰	۱,۲۲۶	۰	۲۷۲	۰	۰	۶	۰	۷	۰	۲۴,۸۱۴
اصفهان	۳,۲۶۴	۹۷	۲	۲,۹۷۵	۵۲,۷۵۴	۳,۳۲۴	۳,۵۰۰	۱,۴۶۱	۲,۵۳۲	۳,۱۰۳	۶۳۸	۰	۰	۰	۰	۰	۰	۱۰۸,۶۷۵
البرز	۱۵	۹۱	۳	۲۹۶	۱۶,۳۸۸	۹۵۵	۱,۱۰۰	۸۹۳	۱,۲۵۹	۴۲۹	۱۹۰	۶	۰	۰	۰	۰	۰	۲۹,۴۳۶
ایلام	۰	۳۰	۰	۲۹۹	۹,۲۲۸	-	۷۱۵	۴۲۱	۹۷۶	۱,۵۴۳	۵۵	۰	۰	۰	۰	۰	۰	۱۶,۳۰۶
بوشهر	۰	۴۶	۰	۱۳۰	۵,۳۳۸	۹۵۰	۴۹۳	۳۵	۴۸۹	۱۵۷	۹۳	۰	۰	۰	۰	۰	۰	۱۴,۰۴۷
تهران	۰	۲۶۸	۰	۵,۵۱۴	۸۸,۹۵۷	۴,۳۳۲	۵,۱۳۰	۹,۷۴۳	۷,۲۵۰	۸,۰۰۰	۰	۰	۰	۰	۰	۰	۰	۱۹۰,۵۹۲
چهارمحال و بختیاری	۰	۰	۰	۱۸۴	۲,۷۹۷	۱۹۷	۱۶۱	۰	۴۲۸	۲۸۳	۵۱	۰	۰	۰	۰	۰	۱۱	۶,۸۳۰
خراسان جنوبی	۴۰۱	۱	۰	۴۷۲	۴,۲۴۱	۰	۹۹۹	۳	۳۵۶	۷	۹۹	۰	۰	۰	۰	۰	۰	۱۱,۹۲۹
خراسان رضوی	۰	۰	۷	۵,۱۹۴	۷۵,۵۰۶	۴,۸۷۹	۶,۹۵۱	۰	۵,۱۹۴	۶,۶۴۹	۱,۳۲۶	۲۳	۰	۰	۰	۰	۰	۱۶۶,۵۱۲
خراسان شمالی	۱	۰	۰	۶۰۴	۹,۶۲۷	۸۵۰	۲۸۴	۳۷۳	۷۱۸	۶۵۲	۶۳	۰	۰	۰	۰	۱	۰	۱۹,۹۸۲
خوزستان	۲۲۱	۳۷	۰	۱,۳۳۲	۴۷,۸۶۰	۱,۱۰۴	۲,۹۲۲	۱,۲۰۳	۸,۰۳۳	۱,۵۳۶	۰	۲۰	۰	۰	۳۸	۳۱	۰	۹۷,۵۰۰
زنجان	۰	۸۲	۰	۳۹۴	۴,۴۳۳	۳۷۷	۳۴۹	۲۷۰	۵۷۱	۳۳۸	۱۱۸	۰	۰	۰	۰	۰	۰	۱۱,۸۳۴
سمنان	۱	۱۳	۱	۲۲۵	۵,۶۸۴	۵۲۱	۴۶۱	۱۹۴	۳۰۵	۳۷۳	۵۰	۴۲	۰	۰	۰	۰	۰	۱۰,۰۳۵
سیستان و بلوچستان	۱۲,۵۳۸	۰	۰	۱,۵۲۱	۰	۱,۴۰۴	۹۳۷	۰	۲,۸۱۸	۱,۳۶۰	۱۴۱	۰	۰	۰	۰	۰	۰	۴۰,۹۳۷
فارس	۵۷۱	۰	۰	۲,۳۹۲	۱۵,۸۶۰	۴۱۳	۴,۱۰۹	۷۶۶	۶,۲۲۸	۳,۳۰۷	۳۸۸	۰	۰	۰	۰	۱۱	۰	۲۰,۶۵۵
قزوین	۰	۳۸	۰	۱۸۷	۵,۹۵۱	۹۱۶	۶۹۳	۲۲۷	۳۷۶	۴۶۸	۱۰۵	۰	۰	۰	۰	۰	۰	۱۳,۷۷۵
قم	۰	۱۹	۰	۱۳۹	۳۳,۴۸۲	۷۰۷	۱۹۳	۳۳۵	۳۰۸	۵۱۲	۵۰	۰	۰	۰	۰	۰	۰	۴۱,۴۱۳
کردستان	۰	۱۹	۰	۵۹۳	۸,۷۲۹	۷۱۰	۷۴۷	۹۸۹	۲,۴۴۲	۱,۵۹۹	۱۶۶	۰	۰	۰	۰	۰	۰	۲۸,۲۱۸
کرمان	۰	۷۱	۱	۲,۲۵۰	۲۱,۱۳۳	۱,۹۹۳	۱,۲۸۰	۱,۳۵۱	۱,۶۸۷	۸۶۸	۳۹۵	۱۸۲	۰	۰	۰	۰	۰	۵۰,۵۴۱
کرمانشاه	۰	۴۰	۰	۲,۷۴۸	۲۲,۸۵۶	۱,۳۳۸	۱,۲۷۵	۲۹۵	۲,۰۷۷	۷۹۲	۳۰۷	۰	۰	۰	۰	۰	۰	۵۰,۲۶۲
کهگیلویه و بویر احمد	۰	۲	۰	۴۴	۷,۵۳۴	۵۹۴	۶۲۳	۴۱۳	۱,۰۱۵	۸۳۵	۹۱	۰	۰	۰	۰	۰	۰	۱۸,۸۷۰
گلستان	۰	۲۶	۰	۱,۱۵۱	۹,۴۹۸	۲,۷۹۲	۱,۲۸۷	۱,۲۸۹	۲,۱۳۹	۱,۹۳۸	۲۶۴	۰	۰	۰	۰	۰	۰	۳۴,۸۵۹
گیلان	۱۲	۳	۰	۹۹۶	۲۸,۵۲۴	۱,۷۷۸	۲,۲۸۲	۱,۵۰۰	۲,۹۶۰	۲,۴۰۳	۳۴۶	۱۹	۰	۰	۶	۰	۰	۶۶,۰۷۶
لرستان	۰	۳۸	۰	۲,۲۲۳	۱۱,۰۹۶	۴۷۸	۱,۰۳۸	۵۵۷	۲,۰۲۷	۷۳۳	۱۸۴	۰	۰	۰	۰	۰	۰	۳۲,۴۷۵
مازندران	۰	۴۰	۰	۱,۴۲۲	۲۰,۳۲۸	۱,۳۰۵	۱,۴۹۴	۱,۴۵۷	۱,۲۶۱	۶۶۱	۳۷۴	۰	۰	۰	۰	۰	۰	۴۰,۵۴۰
مرکزی	۸۱	۴۸	۰	۱,۵۲۴	۱۰,۷۱۸	۵۰۳	۱,۰۳۲	۹۵۶	۶۶۸	۶۰۵	۹۲	۱۵	۰	۰	۰	۰	۰	۲۶,۶۷۹
هرمزگان	۰	۴۴	۴۵	۴۰۳	۳,۵۳۴	۲۸۵	۵۹۹	۱,۵۵۱	۲,۳۷۴	۹۶۳	۷۱	۰	۰	۰	۰	۰	۰	۲۱,۵۲۴
همدان	۰	۹۳	۰	۱,۱۸۴	۱۳,۳۹۹	۱,۱۳۷	۱,۰۴۵	۳۷۷	۱,۵۸۲	۸۴۰	۲۳۱	۰	۰	۰	۰	۰	۰	۳۵,۴۲۲
یزد	۱,۱۱۷	۲۱	۱۸	۳۳۶	۱۰,۷۴۱	۳,۱۴۶	۱,۱۸۸	۱,۳۰۲	۶۵۶	۱,۳۹۳	۱۵۲	۰	۰	۰	۰	۰	۰	۳۰,۸۲۸
جمع کل	۲۰,۷۵۷	۱,۸۳۷	۷۷	۳۲,۷۴۶	۷۳۹,۲۹۴	۳۲,۹۰۰	۴۹,۰۱۹	۳۲,۱۹۲	۶۶,۳۰۵	۴۷,۰۶۹	۷۰,۷۰	۴۴۴	۱۹	۶	۴۴	۵۰	۱۱	۱,۵۹۴,۶۶۶

هزینه نسخ آزمایشگاه پزشکان غیر طرف قرارداد به تفکیک استان و رشته تحصیلی

ارقام به میلیون ریال
می‌باشد

استان	ارتوپدی	ارولوژی	اعصاب و روان	بیهوشی	پزشکی اجتماعی	پوست و بیماری‌های آمیزشی	جراحی	جراحی پلاستیک	جراحی مغز و اعصاب	چشم	خون و انکولوژی	داخلی	داخلی مغز و اعصاب	رادیوتراپی	روماتولوژی	ریه	زنان و زایمان
آذربایجان شرقی	۰	۶	۶۹	۷۰	۱۲	۴۳	۱۵۷	۰	۳۷	۳۲	۵۷	۱.۵۵۲	۷۵	۰	۰	۳۳	۶۸۹
آذربایجان غربی	۰	۰	۸۸	۱۵۲	۰	۱۵۸	۶۳۵	۲۰	۱۳۱	۳۸	۶۷۵	۲.۴۲۸	۲۳۶	۳۶۴	۰	۳۵۰	۲.۴۵۸
اردبیل	۹	۵۶	۳۳	۲۹	۰	۱۷	۱۱۹	۸	۲۸	۱۲	۴۳	۱.۲۶۷	۱۵۲	۱۰۳	۰	۳	۳۵۳
اصفهان	۰	۰	۱.۲۵۰	۱۲۱	۳	۸۰	۱۶۶	۲	۲۵	۹۰	۵۴	۱.۸۸۴	۳۷	۱۰	۰	۵	۳۰۹
البرز	۰	۱	۱۸۸	۵۰	۱	۱۳۸	۲۴۶	۲	۴۰	۵۴	۴۵۳	۱.۷۸۵	۹۳	۹۳	۱	۳۰	۱.۲۲۲
ایلام	۱	۰	۱۷	۱۴	۰	۱۵	۱۲۶	۶	۵	۴	۵۲	۵۴۸	۲۰	۱۴	۰	۰	۲۹۲
بوشهر	۰	۴	۴۱	۳۵	۱	۵۱	۹۶	۹	۱۱	۱۰	۵۸	۵۸۵	۳۳	۸	۳	۰	۴۱۸
تهران	۶	۲۵۶	۲.۱۳۵	۷۴۱	۱۶	۱.۶۵۲	۳.۶۷۴	۱۵	۵۴۶	۶۱۵	۱۴.۴۷۰	۲۸.۸۴۷	۱.۴۴۰	۷۵۸	۰	۴۳۴	۱۱.۸۲۱
چهارمحال و بختیاری	۰	۵۱	۳	۸	۰	۸	۴۹	۱	۸	۵	۳۷	۲۴۲	۹	۰	۱۱۹	۰	۹۳
خراسان جنوبی	۱	۲	۲۷	۱۳	۰	۶	۷۹	۲	۶	۸	۳	۸۹۳	۸۲	۹	۰	۰	۲۱۷
خراسان رضوی	۰	۰	۲۷	۰	۰	۰	۰	۰	۰	۰	۰	۳۹۶	۰	۱۱	۰	۱۱	۳۶۱
خراسان شمالی	۳۰	۱۷	۱۳	۲۹	۰	۱۱	۳۵	۱	۳	۸	۱۷	۱۴۰	۲۰	۱۴	۰	۱	۲۰۹
خوزستان	۰	۴۳	۱۲۰	۷۵	۱۹	۲۱۸	۴۹۰	۵	۶۴۰	۱۰۵	۴۹۰	۲.۹۰۷	۱۱۹	۹۹	۰	۱۵	۱.۴۱۳
زنجان	۰	۰	۱۶	۱۶	۰	۱۰	۱۹	۱	۸	۲۴	۰	۱۳۷	۲	۲	۰	۰	۵۸
سمنان	۲	۷	۱۵	۸	۰	۱۶	۲۷	۰	۴	۱۳	۴۶	۱۸۵	۲۳	۱۲	۰	۰	۷۳
سیستان و بلوچستان	۰	۷۱	۴۴	۳۴	۲	۶۹	۲۸۷	۷	۶۱	۱۲۵	۱۴۱	۳.۸۶۳	۱۰۹	۲	۰	۱	۸۰۲
فارس	۱۰	۴۲۳	۱۸۱	۷۰	۳۸۴	۹۱۰	۴.۹۷۸	۰	۱۰۲	۱۲۷	۷.۴۷۴	۹.۲۵۸	۶۴۸	۹۷۸	۰	۹۹	۵.۷۷۷
قزوین	۰	۰	۳۷	۲۴	۰	۱۷	۶۰	۰	۸	۱۰	۰	۴۷۳	۸	۱۴	۰	۰	۱۰۸
قم	۰	۱۸	۴۳	۱۲	۰	۲۰	۱۵۸	۰	۲۶	۱۴	۱۴۴	۴۱۵	۱۰	۰	۰	۶	۴۵۰
کردستان	۱	۲۵	۳۴	۴۲	۰	۲۹۶	۱۵۶	۲۹	۳۵	۱۹	۲۱	۸۰۹	۱۰۳	۳۶	۰	۱	۵۱۳
کرمان	۰	۲	۴۱	۲۱	۱	۱۶	۹۰	۰	۴۹	۱۴	۴۲	۸۴۷	۲۹	۳	۵	۵	۳۶۴
کرمانشاه	۴	۳۸	۵۰	۵۳	۰	۵۳	۱۵۱	۹	۲۱	۶۷	۴۰۸	۱.۲۶۰	۱۳۱	۲۱۵	۰	۱۲	۹۷۳
کهگیلویه و بویر احمد	۰	۳	۳۲	۱	۰	۳۲	۴۰	۰	۷	۷	۴۲	۸۳۱	۱۴	۲	۰	۰	۲۴۱
گلستان	۰	۱	۲۷	۹۵	۰	۵۲	۱۰۵	۵	۲۱	۴۸	۱۲	۴۱۹	۱۲	۷	۰	۳	۴۸۵
گیلان	۷۸	۱۲۲	۲۶	۴۵	۱	۶۴	۱۴۸	۱۲	۲۰	۶۹	۴۳۳	۳.۳۵۹	۶۰	۱۴	۳۸۷	۱۳	۳۰۶
لرستان	۰	۶۸	۵۸	۱۸	۰	۳۲	۱۰۹	۱	۳۴	۲۷	۱۲۶	۱.۲۴۹	۱۲۵	۳۳	۱	۲۹	۶۱۸
مازندران	۱۲۲	۶۴۵	۱۱۴	۱۲۹	۱۰۴	۲۱۷	۱۸۲	۰	۶۹	۱۰۰	۰	۱.۸۶۵	۴۱۸	۲۷۴	۰	۰	۵۴۵
مرکزی	۰	۰	۴۷	۱۴	۰	۲۳	۶۸	۰	۸	۱۱	۴۱	۲۳۵	۲۰	۱۴	۰	۶	۲۱۵
هرمزگان	۰	۱۸	۱۳	۱۱	۱	۳۷	۱۱۵	۰	۴۸	۷۸	۱۲۳	۱.۱۳۲	۱۴	۷	۶۶	۱	۱.۲۶۷
همدان	۶۵	۶	۳۶	۳۰	۰	۱۴	۱۴۷	۱	۵	۱۲۶	۶	۷۳۹	۵۹	۸۴	۰	۰	۳۲۹
یزد	۰	۰	۲۸	۱۴	۳	۱۳	۵۳	۰	۹	۱۰	۵	۱۲۰	۷	۲	۰	۳	۴۷
جمع کل	۳۲۸	۱.۸۸۴	۴.۸۵۱	۱.۹۷۳	۵۵۰	۴.۲۸۷	۱۲.۷۶۴	۱۳۶	۲۰.۱۶	۱.۸۶۸	۲۵.۴۷۴	۷۰.۶۷۰	۴.۱۰۷	۳.۱۸۲	۵۸۲	۱.۰۶۱	۳۳.۰۲۳

ادامه جدول شماره ۵۰

هزینه نسخ آزمایشگاه پزشکان غیر طرف قرارداد به تفکیک استان و رشته تحصیلی

ارقام به میلیون ریال می‌باشد

استان	سایر تخصص‌ها	طب فیزیکی	طب کار	عفونی	عمومی	غدد	قلب و عروق	کلیه	کودکان	گوارش	گوش حلق بینی	آسیب‌شناسی	پزشکی هسته‌ای	رادیولوژی	phd علوم پایه	جمع کل
آذربایجان شرقی	۶۶۳	۸	۲	۵۵	۶,۳۸۳	۳۰	۱۷۶	۲۶۴	۳۹۳	۴۰	۵۱	.	.	.	۱۰,۸۹۵	
آذربایجان غربی	۱,۲۵۳	۳۵	.	۴۸۶	۱۷,۸۱۰	۵۷۷	۱,۴۶۷	۱,۳۹۲	۶۸۰	۹۶۸	۷۹	.	.	.	۳۲,۴۸۱	
اردبیل	۷۱۰	۷	.	۷۵	۶,۸۳۰	۴۰۴	۱۳۳	۲۲۸	۳۴۸	۴۲۸	۱۲	.	.	.	۱۱,۴۱۷	
اصفهان	۸۴۲	۳۱	۱۱	۶۰	۱۰,۳۹۱	۲۲۸	۸۴	۲۰	۱۷۲	۱۲۰	۳۸	.	.	.	۱۶,۰۳۴	
البرز	۱,۰۸۱	۱۷	.	۶۸	۴,۲۲۵	۱۳۵	۳۸۹	۱۰۷	۳۴۸	۱۵۹	۷۷	.	.	.	۱۱,۰۰۲	
ایلام	۱۵۴	.	۱	۸	۴,۲۵۶	۷۶	۷۲	۳۷	۱۱۰	۴۵	۸	.	.	.	۵,۸۷۸	
بوشهر	۲۶۱	۱	۷	۵۶	۷,۷۳۳	۴۹	۱۳۹	۹۵	۱۱۴	۲۵	۱۸	.	.	.	۹,۸۶۳	
تهران	۹,۷۵۴	۸۷	۱۲۱	۳,۳۴۱	۵۴,۶۵۹	۱,۹۱۱	۴,۵۴۵	۹,۱۱۳	۶,۷۳۷	۱,۵۶۱	۶۹۵	.	.	.	۱۵۹,۹۴۹	
چهارمحال و بختیاری	۲۵۲	.	.	۵۱	۱,۱۴۸	۷۸	۴۴	۲۳۱	۱۷۲	۵۶	۱۴	.	.	.	۲,۶۷۹	
خراسان جنوبی	۴۶۸	۱۵	۳	۱۸	۲,۴۷۶	۶۶۶	.	۱۱۵	۸۷	۵۶۲	۱۹	.	.	.	۵,۷۷۷	
خراسان رضوی	.	۲	.	۳۱۸	۴,۷۱۱	۳	۴۷	.	۳۳۵	۱۲	۶,۲۳۶	
خراسان شمالی	۲۹۳	.	.	۶	۹۸۶	۸	۵۷	۳۵	۶۱	۵	۱۵	۱۸	.	۳	۲,۰۳۷	
خوزستان	۱,۴۲۵	۲	.	۱۹۱	۲۵,۹۵۴	۱,۰۴۸	۳۵۷	۶۵۳	۴۹۰	۱۵۵	۱۶۲	.	.	.	۳۷,۱۹۴	
زنجان	۱۶۴	۱	.	۳	۳,۶۵۶	.	۲۲	۲	۳۲۷	.	۱۵	.	.	.	۴,۴۸۴	
سمنان	۱۰۸	۱	۲	۵	۵۴۲	۳۴	۴۱	۱۳	۳۸	۲۱	۶	.	.	.	۱,۲۴۳	
سیستان و بلوچستان	۷۵۲	.	.	۴۱۰	۸,۰۹۹	۹	۷۱۷	۲۵۶	۸۴۴	۳	۱۳	.	.	.	۱۶,۷۲۳	
فارس	۷,۲۷۴	.	.	۷۲۰	۳۳,۷۳۴	۳,۴۳۷	۱,۸۰۶	۱,۲۹۲	۶,۳۱۳	۲,۴۵۰	۱۹۴	.	.	.	۸۸,۶۳۹	
قزوین	۱۴۲	۴	.	۴	۲,۰۰۵	.	۳۴	۵	۳۳	.	۱۳	.	.	.	۲,۹۹۸	
قم	۷	۱	۲	۵	۷۹۸	۳۱	.	۴۴	۷۶	۶	۱۵	.	.	۱۸۱	۲,۴۷۹	
کردستان	۷۲۳	۷	۱	۱۸	۳,۶۷۳	۲۴	۱۰۷	۵۵	۱۳۶	۱۹	۲۰	.	.	.	۶,۹۰۲	
کرمان	۵۳۴	۱	۱	۱۰۴	۵,۵۸۰	۱۱۴	۴۸	۲۱	۹۲	۱۴	۱۴	.	.	.	۸,۰۵۱	
کرمانشاه	۱,۰۸۹	۵۳	.	۳۰	۱۳,۸۴۲	۷	۳۴۲	۶۵	۴۱۴	۴	۴۱	.	.	.	۱۹,۳۳۲	
کهگیلویه و بویر احمد	۹۷	۷	.	۲۰۰	۲,۵۴۳	۲۷	۲۹	۸	۴۷۴	۲۴	۳	.	.	.	۴,۶۶۶	
گلستان	۳۴۱	۲	.	۷۷	۶,۸۹۳	۱۰۱	۱۱۸	۱۴۴	۱۰۰	۶	۳۸	.	.	.	۹,۱۱۱	
گیلان	۱۰۰	۴	۴	۴۸	۴,۹۷۷	۴۹۶	۵۳۴	۱۱	۹۶	۱۱۸	۹۹	۱۶	۱	۱۴۷	۱۱,۸۰۷	
لرستان	۵۸۶	۲۴	.	۳۶۳	۷,۴۳۳	۸۹۵	۲۲۶	۳۸۲	۲۰۷	۴۰	۶۴	.	.	.	۱۲,۷۴۷	
مازندران	۱۵	۱۱	۳	۳۹۴	۶,۴۲۵	۲۰۸۰	۲۰۵	.	۲۵۷	۹۹۷	۵۹۶	.	.	.	۱۵,۷۶۵	
مرکزی	۲۱۶	۳	.	۱۳۲	۱,۹۱۴	۵۸	۱۵۵	۵۰	۹۳	۲۱	۱۴	.	.	.	۳,۳۶۱	
هرمزگان	۳۶۹	۷	۷	۵۲۴	۶,۳۹۸	۳۰۴	۱۲۸	۱۱	۱۹۳	۱۳	۳۹	.	.	.	۱۰,۹۲۳	
همدان	۳۸۰	۱	.	۱۱	۵,۵۵۷	۱۳۵	۱۲۲	۱	۱۵۸	۱	۸	.	.	.	۸,۰۲۳	
یزد	۳۴۶	۹	.	۵	۷۹۱	۵	۳۱	۸	۷۹	۳	۷	.	.	.	۱,۵۹۹	
جمع کل	۳۰,۴۰۱	۳۴۱	۱۶۶	۷,۷۸۶	۲۶۲,۴۲۲	۱۲,۹۷۰	۱۲,۱۶۷	۱۴,۶۵۷	۱۹,۹۷۹	۷,۸۸۵	۲,۳۹۰	۳۴	۱	۱۵۰	۱۹۱	۵۴۰,۲۹۶

جدول شماره ۵۱

مجموع هزینه آزمایشگاه پزشکان طرف قرارداد و غیر طرف قرارداد به تفکیک استان و رشته تحصیلی

ارقام به میلیون
ریال می باشد

استان	ارتوپدی	ارولوژی	اعصاب و روان	بیهوشی	پزشکی اجتماعی	پوست و بیماری های آمیزشی	جراحی	جراحی پلاستیک	جراحی مغز و اعصاب	چشم	خون و انکولوژی	داخلی	داخلی مغز و اعصاب	رادیوتراپی	روماتولوژی	ریه	زنان و زایمان
آذربایجان شرقی	۹۸۳	۲,۴۸۱	۵۹۸	۲۴۴	۹۸	۵۶۶	۲,۲۹۲	۲۹	۲۸۸	۱۵۸	۴۰,۹۴	۱۳,۶۳۳	۱,۳۸۵	۲۸۷	۱,۱۵۵	۵۵۰	۱۷,۱۰۲
آذربایجان غربی	۸۴۳	۰	۳۴۸	۱۵۲	۰	۶۰۳	۱,۸۹۰	۲۰	۱۸۰	۱۳۳	۱,۲۴۲	۱۶,۰۹۴	۹۶۱	۵۹۴	۷۳۲	۴۹۷	۱۰,۳۵۹
اردبیل	۳۱۴	۱۰,۳۳۴	۱۶۸	۶۳	۰	۳۹۷	۹۴۱	۸	۲۸	۲۰۳	۴۳	۵,۸۷۳	۵۵۹	۱۰۳	۰	۳	۴,۴۴۲
اصفهان	۸۴۲	۲,۶۸۸	۲,۲۱۱	۳۳۹	۳	۱,۷۸۷	۱,۹۲۴	۵۹	۵۹	۲۶۲	۲۰,۸۶	۱۳,۶۲۷	۱,۲۳۶	۷۷۹	۱,۰۴۵	۱۴۳	۹,۷۶۱
البرز	۲۶۷	۱۲۷	۲۰۴	۵۰	۱	۲۸۶	۸۱۱	۹	۹۵	۲۵۴	۵۸۰	۴,۷۶۷	۴۴۸	۲۹۷	۷۹	۳۶	۳,۸۹۹
ایلام	۲۵۷	۴۷۴	۲۸	۳۲	۰	۳۰۴	۳۷۹	۱۳	۸۷	۱۷	۱۸۹	۵۴۸	۱۷۷	۱۴	۰	۱۰۳	۱,۵۳۰
بوشهر	۱۱۴	۴۶۵	۱۲۴	۳۵	۱۲	۲۲۸	۱۹۴	۹	۱۷۳	۴۱	۶۰۵	۳,۰۷۱	۳۷۰	۸	۱۴۵	۲۷	۲,۱۵۷
تهران	۲,۱۰۵	۲۵۶	۳,۰۱۴	۷۴۱	۱۶	۳,۲۰۳	۵,۶۶۶	۲۵	۷۸۴	۱,۲۰۸	۱۹,۹۸۳	۵۰,۳۶۸	۳,۵۱۱	۷۹۵	۲,۸۸۸	۷۲۲	۳۳,۵۳۷
چهارمحال و بختیاری	۵۶	۳۲۸	۲۶	۱۰	۱۴	۹۴	۸۳	۱	۱۱	۱۴	۱۶۱	۱,۴۵۶	۱۲۰	۳۳	۲۸۲	۶۳	۵۹۹
خراسان جنوبی	۷۵	۳۹۰	۱۳۸	۱۳	۰	۱۲۵	۷۹	۲	۲۹	۴۵	۳	۳,۵۴۳	۲۳۲	۹	۱۹	۹۳	۱,۹۰۳
خراسان رضوی	۲,۶۴۹	۳,۹۹۲	۲,۳۳۲	۰	۲۸	۳,۳۴۳	۳,۷۵۲	۵۱	۵۱	۷۳۴	۲۰,۴۳	۷,۳۴۷	۲,۲۰۵	۳,۰۸۴	۲,۴۷۶	۱,۰۲۰	۲۷,۰۹۲
خراسان شمالی	۳۵۳	۱۷	۱۳۴	۸۴	۰	۱۹۲	۴۲۴	۱	۹۲	۲۹	۹۶	۲,۷۳۸	۲۸۴	۴۴	۷۰۷	۳۷	۲,۱۲۳
خوزستان	۷۸	۵۶	۴۶۸	۷۵	۱۹	۱,۰۷۱	۲,۳۱۵	۳۱	۷۵۴	۲۵۳	۹۸۸	۲,۹۰۷	۱,۱۳۹	۳۳۴	۵۶۱	۱۰۶	۲۸,۷۶۴
زنجان	۷۵	۲۸۳	۹۷	۱۶	۰	۱۲۰	۲۲۹	۵	۲۷	۷۰	۲۱۳	۱,۵۵۶	۲۴۸	۵۸	۳۸۸	۲۰	۱,۷۸۱
سمنان	۱۳۹	۲۸۶	۵۰	۵۲	۱۳	۱۰۹	۱۴۹	۱۹	۷۳	۳۳	۱۴۴	۱۸۵	۱۲۳	۱۲	۷۰	۱۵۶	۹۸۴
سیستان و بلوچستان	۲۳۴	۹۰۳	۲۵۳	۶۰	۲	۲۵۵	۸۵۲	۷	۱۶۶	۲۶۷	۶,۸۷۰	۱۰,۳۵۸	۳۷۰	۲	۵۱۵	۷۵۷	۳,۹۶۵
فارس	۱,۱۱۴	۴۲۳	۵۶۴	۷۰	۳۸۴	۹۵۵	۵,۸۹۳	۸	۲۲۰	۳۴۹	۷,۹۶۷	۲۲,۳۵۴	۳,۵۷۱	۹۷۸	۷۵۸	۱,۰۲۲۹	۱۴,۳۴۸
قزوین	۱۷۰	۲۶۸	۹۸	۴۲	۰	۱۵۰	۶۰	۰	۳۰	۵۵	۱۵۵	۱,۹۶۷	۱۱۵	۱۴	۶۰۰	۱۵	۱,۸۳۵
قم	۶۷	۵۳	۱۱۵	۷۵	۰	۷۶	۳۱۸	۱	۴۶	۳۵	۲۲۷	۱,۱۸۹	۱۹۱	۴۸	۱۵۱	۵۵	۴,۳۳۲
کردستان	۱۶۳	۴۲۹	۲۹۲	۶۶	۰	۶۴۵	۷۱۳	۳۰	۵۰	۱۰۴	۴۱۹	۷,۳۰۹	۵۰۳	۸۰	۲۷۷	۵۰	۳,۲۱۱
کرمان	۴۱۷	۱,۴۵۲	۳۱۸	۱۰۷	۱	۶۷۵	۹۳۷	۶۳	۱۵۰	۹۸	۱,۱۶۶	۷,۶۹۹	۶۱۵	۱۱۳	۷۱۴	۸۶	۶,۳۴۶
کرمانشاه	۳۱۱	۸۱۳	۴۵۷	۷۹	۰	۵۰۳	۹۹۲	۲۲	۱۱۲	۱۴۱	۲,۰۶۷	۹,۱۶۷	۷۴۷	۳۴۴	۱۹۶	۲۰	۶,۱۱۰
کهگیلویه و بویر احمد	۱۸۳	۳۵۴	۱۸۱	۱	۰	۱۷۰	۳۶۳	۱	۸۶	۷۱	۴۲	۵,۳۱۴	۱۹۴	۲	۰	۰	۲,۰۱۰
گلستان	۲۸۵	۹۳۳	۲۰۰	۱۴۴	۰	۴۰۶	۸۷۶	۸۱	۱۶۱	۱۳۹	۶۵۷	۶,۲۱۵	۴۲۳	۶۷۵	۵۹۲	۴۵	۳,۸۲۴
گیلان	۶۵۰	۱,۵۵۲	۳۷۵	۲۰۴	۱	۸۲۶	۲,۰۲۵	۱۲	۲۱۰	۳۹۱	۴۳۳	۱۲,۶۰۷	۱,۲۷۸	۲۹۳	۱,۵۱۳	۱۰۳	۷,۹۱۹
لرستان	۳۶۷	۷۸۲	۱۸۴	۲۴	۰	۴۷۵	۷۰۰	۲	۱۷۴	۸۳	۶۱۸	۷,۰۶۷	۹۵۸	۴۳	۶۴۷	۶۸	۴,۴۳۸
مازندران	۴۰۵	۱,۱۵۳	۴۳۷	۱۲۹	۱۰۴	۵۴۷	۶۲۲	۰	۷۹	۱۷۷	۱,۱۶۶	۵,۲۱۹	۱,۱۵۵	۳۰۱	۶۷۵	۶۷	۴,۸۴۴
مرکزی	۱۸۷	۴۲۶	۲۰۸	۳۶	۴۲	۴۳۱	۵۰۱	۱۵	۴۸	۷۳	۱,۲۶۹	۳,۹۸۴	۵۸۲	۲۱	۳۶۶	۵۵	۲,۸۹۵
هرمزگان	۶۴	۳۶۲	۶۴	۳۰	۱	۱۳۹	۸۳۳	۰	۵۶	۱۳۲	۱,۹۲۵	۶,۴۹۰	۲۴۴	۹۹	۷۴۱	۸۵	۳,۸۲۰
همدان	۳۰۶	۷۴۱	۲۷۸	۳۰	۰	۳۸۳	۴۹۷	۱	۷۴	۳۴۵	۱,۱۰۷	۷,۵۸۷	۷۱۹	۳۰۲	۵۵۱	۳۳	۴,۲۲۸
یزد	۳۴۵	۴۵۶	۲۸۸	۱۲۰	۳	۲۲۰	۵۴۳	۱۱	۱۲۱	۶۴	۱,۴۵۵	۴,۰۴۰	۷	۹۲	۵۸۰	۱۲۴	۲,۳۳۹
جمع کل	۱۴,۵۱۹	۲۳,۹۷۶	۱۴,۱۵۳	۳,۱۲۴	۷۴۵	۱۸,۲۹۴	۳۷,۸۵۳	۵۳۵	۵,۱۲۶	۵,۹۷۷	۶۰,۰۱۲	۲۴۶,۶۴۱	۲۴,۶۷۸	۹,۸۶۰	۱۹,۴۲۴	۶,۲۶۹	۲۲۲,۲۹۶

ادامه جدول شماره ۵۱

مجموع هزینه آزمایشگاه پزشکان طرف قرارداد و غیر طرف قرارداد به تفکیک استان و رشته تحصیلی

ارقام به میلیون ریال
می‌باشد

استان	سایر تخصص‌ها	طب فیزیکی	طب کار	عفونی	عمومی	عدد	قلب و عروق	کلیه	کودکان	گوارش	گوش حلق بینی	طب اوژانس	طب ورزش	آسیب‌شناسی	پزشکی قانونی	پزشکی هسته‌ای	رادیولوژی	phd علوم پایه	جمع کل	
آذربایجان شرقی	۶۶۳	۴۶۵	۲	۳۵۹۴	۳۲۳۲۴	۴۰۸۰	۳۰۶۶	۲۴۳۰	۳۸۰۲	۳۰۰۳	۶۰۳	۱۵۴	۱۰۰۱۲۶		
آذربایجان غربی	۱۰۲۵۳	۲۵۱	.	۲۰۹۰	۳۵۳۱۱	۲۰۵۳۹	۳۶۷۳	۳۸۵۵	۳۰۷۱۷	۲۰۷۲۶	۳۸۴	۹۰۴۵۰		
اردبیل	۳۰۲۴۶	۷	.	۹۴۵	۱۳۰۷۴۵	۴۰۴	۱۰۱۶۹	۲۲۸	۱۰۵۷۵	۴۲۸	۲۸۴	.	.	۶	.	.	۷	۳۶۲۳۱		
اصفهان	۴۰۰۵	۱۲۸	۱۳	۳۰۳۵	۶۳۰۱۴۵	۳۰۵۵۱	۳۵۸۴	۱۰۴۸۱	۲۰۷۰۴	۳۰۲۲۳	۶۷۷	۱۲۴۰۷۰۹		
البرز	۱۰۰۹۶	۱۰۸	۳	۲۶۳	۲۰۶۱۲	۱۰۰۹۰	۱۰۴۸۹	۱۰۰۰۰	۱۶۰۰۸	۵۸۷	۲۶۷	۶	۴۰۴۳۸		
ایلام	۱۵۴	۳۰	۱	۳۰۷	۱۳۰۴۸۴	۷۶	۷۸۶	۴۵۸	۱۰۰۸۷	۱۰۵۸۸	۶۴	۲۲۰۱۸۵		
بوشهر	۲۶۱	۴۷	۷	۱۸۶	۱۳۰۰۷۱	۹۹۹	۶۳۲	۱۳۰	۶۰۳	۱۸۲	۱۱۱	۲۳۰۹۱۱		
تهران	۹۰۷۵۴	۳۵۵	۱۲۱	۸۸۵۵	۱۴۳۶۱۶	۶۰۲۴۳	۹۶۷۶	۱۸۸۵۵۶	۱۳۰۹۸۸	۹۰۵۶۱	۶۹۵	۳۵۰۵۴۲		
چهارمحال و بختیاری	۲۵۲	.	.	۲۳۶	۳۰۹۴۵	۲۷۵	۲۰۵	۲۳۱	۶۰۱	۳۳۹	۶۶	۹۰۵۱۰	۱۱	
خراسان جنوبی	۸۶۹	۱۶	۳	۴۹۰	۶۰۷۱۷	۶۶۶	۹۹۹	۱۱۸	۴۴۳	۵۶۹	۱۱۸	۱۷۰۷۰۷		
خراسان رضوی	.	۲	۸	۵۵۱۲	۸۰۰۲۱۷	۴۰۸۸۳	۶۰۹۹۸	.	۵۰۵۲۹	۶۶۶۱	۱۰۳۲۶	۲۳	۱۷۲۰۷۴۹		
خراسان شمالی	۲۹۴	۱	.	۶۱۰	۱۰۰۶۱۴	۸۵۸	۳۴۱	۴۰۸	۷۸۰	۶۵۸	۷۹	.	.	۱۸	.	.	۳	۲۲۰۰۱۹		
خوزستان	۱۶۴۶	۳۹	.	۱۵۲۳	۷۳۰۸۱۴	۲۰۱۵۲	۳۰۲۷۹	۱۰۸۵۶	۸۰۵۲۳	۱۶۹۱	۱۶۲	۲۰	.	.	۳۸	.	۳۱	۱۳۴۶۹۴		
زنجان	۱۶۴	۸۳	.	۳۹۷	۸۰۰۹۰	۳۷۷	۳۷۰	۲۷۳	۸۹۸	۳۳۸	۱۳۳	۱۶۰۳۱۸		
سمنان	۱۰۹	۱۴	۳	۲۳۰	۶۰۲۲۵	۵۵۵	۵۰۳	۲۰۶	۳۴۴	۳۹۴	۵۶	۴۲	۱۱۰۲۷۸		
سیستان و بلوچستان	۱۳۰۲۹۰	.	.	۱۰۹۳۱	۸۰۰۹۹	۱۰۴۱۳	۱۶۵۴	۲۵۶	۳۶۶۲	۱۰۳۶۳	۱۵۴	۵۷۶۶۰		
فارس	۷۸۴۵	.	.	۳۰۱۱۲	۱۹۲۳۳۷	۳۰۸۴۹	۵۹۱۵	۲۰۵۸	۱۲۰۵۴۱	۵۰۷۵۸	۵۸۲	۱۱	۳۹۵۰۱۹۱		
قزوین	۱۴۲	۴۲	.	۱۹۱	۷۰۹۵۵	۹۱۶	۷۲۷	۲۳۱	۴۰۹	۴۶۸	۱۱۸	۱۶۰۷۷۳		
قم	۷	۲۰	۲	۱۴۴	۳۴۰۲۸۰	۷۳۸	۱۹۳	۳۷۹	۳۸۳	۵۱۷	۶۵	۴۳۰۸۹۲	۱۸۱	
کردستان	۷۲۳	۲۶	۱	۶۱۱	۱۲۰۴۰۲	۷۳۴	۸۵۴	۱۰۰۴۴	۲۰۵۷۹	۱۶۶۱۸	۱۸۵	۳۵۰۱۲۰		
کرمان	۵۳۴	۷۱	۲	۲۰۳۵۴	۲۶۰۷۱۳	۲۰۰۷	۱۰۳۲۹	۱۰۳۷۳	۱۰۷۷۸	۸۸۲	۴۱۰	۱۸۲	۵۸۰۵۹۲		
کرمانشاه	۱۰۰۸۹	۹۲	.	۲۰۷۷۸	۳۶۶۹۸	۱۰۲۴۵	۱۶۶۱۸	۳۶۰	۲۰۴۹۱	۷۹۶	۳۴۸	۶۹۰۵۹۴		
کهگیلویه و بویر احمد	۹۷	۹	.	۲۴۴	۱۰۰۰۷۷	۶۲۱	۶۵۲	۴۲۱	۱۰۴۸۹	۸۵۹	۹۴	۲۳۰۵۳۶		
گلستان	۳۴۱	۲۸	.	۱۰۲۲۸	۱۶۰۳۹۱	۲۰۸۹۳	۱۰۴۰۵	۱۰۴۳۲	۲۰۲۴۰	۱۰۹۴۴	۳۰۲	۴۳۰۹۷۱		
گیلان	۱۱۳	۷	۴	۱۰۰۴۴	۳۳۰۵۰۰	۲۰۲۷۴	۲۸۰۰۶	۱۰۵۱۱	۳۰۰۵۶	۲۰۵۲۱	۴۴۵	۱۹	۱۶	۶	۱	۱۴۷	۱۰	۷۷۰۸۸۲		
لرستان	۵۸۶	۶۲	.	۲۰۵۸۶	۱۸۰۳۰	۱۰۳۷۳	۱۰۲۶۳	۹۳۹	۲۰۲۲۴	۷۷۲	۲۴۷	۴۵۰۲۲۲		
مازندران	۱۵	۵۰	۳	۱۸۱۶	۲۶۰۷۵۳	۳۰۳۸۵	۱۶۶۹۹	۱۰۴۵۷	۱۰۵۱۸	۱۶۵۹	۸۷۰	۵۶۰۳۰۵		
مرکزی	۲۹۷	۵۲	.	۱۶۵۶	۱۲۰۶۳۲	۵۶۱	۱۰۱۸۸	۱۰۰۰۶	۷۶۲	۶۲۵	۱۰۷	۱۵	۳۰۰۰۴۰		
هرمزگان	۳۶۹	۵۱	۵۱	۹۲۷	۹۰۹۳۳	۵۸۹	۷۲۷	۱۰۱۶۲	۲۰۴۶۶	۹۷۶	۱۱۰	۳۲۰۴۴۶		
همدان	۳۸۰	۹۴	.	۱۰۱۹۶	۱۸۰۹۵۵	۱۰۲۷۲	۱۰۱۶۸	۳۷۸	۱۰۷۴۰	۸۴۱	۲۳۹	۴۳۰۴۴۵		
یزد	۱۰۶۶۳	۳۰	۱۸	۳۴۱	۱۱۰۵۳۲	۳۰۱۵۱	۱۰۲۱۹	۱۰۳۱۰	۷۳۶	۱۰۳۹۶	۱۵۹	۳۲۰۴۲۷		
جمع کل	۵۱۰۱۵۸	۲۰۱۷۹	۲۴۳	۵۰۵۳۲	۱۰۰۰۱۰۷۱۵	۵۵۸۱۷۰	۶۱۰۱۸۶	۴۶۸۵۰	۸۶۰۲۸۳	۵۴۰۹۵۴	۹۰۴۵۹	۴۴۴	۱۹	۴۰	۴۵	۱	۲۰۰	۲۰۲	۲۰۱۳۴۰۹۶۲	

جدول شماره ۵۲

درصد هزینه آزمایشگاه پزشکان طرف قرارداد به تفکیک استان و رشته تحصیلی

استان	ارتوپدی	ارولوژی	اعصاب و روان	بیهوشی	پزشکی اجتماعی	پوست و بیماری‌های آمیزشی	جراحی	جراحی پلاستیک	جراحی مغز و اعصاب	چشم	خون و انکولوژی	داخلی	داخلی مغز و اعصاب	رادیوتراپی	روماتولوژی	ریه	زنان و زایمان	سایر تخصص‌ها
آذربایجان شرقی	۱۰۰٪	۱۰۰٪	۸۹٪	۷۱٪	۸۸٪	۹۲٪	۹۳٪	۱۰۰٪	۸۷٪	۸۰٪	۹۹٪	۸۹٪	۹۵٪	۱۰۰٪	۱۰۰٪	۹۴٪	۹۶٪	۰٪
آذربایجان غربی	۱۰۰٪	۱۰۰٪	۷۵٪	۰٪	۰٪	۷۴٪	۶۶٪	۰٪	۳۷٪	۷۲٪	۴۶٪	۸۵٪	۷۵٪	۳۹٪	۱۰۰٪	۳۰٪	۷۶٪	۰٪
اردبیل	۹۷٪	۹۵٪	۸۰٪	۵۴٪	۰٪	۹۶٪	۸۷٪	۰٪	۰٪	۹۴٪	۰٪	۷۸٪	۷۳٪	۰٪	۰٪	۰٪	۹۲٪	۷۸٪
اصفهان	۱۰۰٪	۱۰۰٪	۴۳٪	۶۴٪	۹٪	۹۶٪	۹۱٪	۹۷٪	۸۵٪	۶۶٪	۹۷٪	۸۶٪	۹۷٪	۹۹٪	۱۰۰٪	۹۶٪	۹۷٪	۷۹٪
البرز	۱۰۰٪	۹۹٪	۸٪	۰٪	۰٪	۵۲٪	۷۰٪	۸۳٪	۵۸٪	۷۹٪	۲۲٪	۶۳٪	۷۹٪	۶۹٪	۹۹٪	۱۶٪	۶۹٪	۱٪
ایلام	۱۰۰٪	۱۰۰٪	۳۸٪	۵۷٪	۰٪	۹۵٪	۶۷٪	۵۴٪	۹۵٪	۷۹٪	۷۲٪	۸۹٪	۰٪	۰٪	۱۰۰٪	۱۰۰٪	۸۱٪	۰٪
بوشهر	۱۰۰٪	۹۹٪	۶۷٪	۰٪	۹۰٪	۷۸٪	۵۱٪	۰٪	۹۳٪	۷۶٪	۹۰٪	۸۱٪	۸۸٪	۰٪	۹۸٪	۱۰۰٪	۸۱٪	۰٪
تهران	۱۰۰٪	۰٪	۳۹٪	۰٪	۰٪	۴۸٪	۳۵٪	۳۸٪	۳۰٪	۴۹٪	۲۸٪	۳۳٪	۵۹٪	۵٪	۱۰۰٪	۴۰٪	۶۵٪	۰٪
چهارمحال و بختیاری	۱۰۰٪	۸۵٪	۸۷٪	۲۲٪	۹۹٪	۹۱٪	۴۱٪	۰٪	۳۳٪	۶۴٪	۷۷٪	۸۳٪	۹۳٪	۱۰۰٪	۵۸٪	۹۹٪	۸۵٪	۰٪
خراسان جنوبی	۹۹٪	۹۹٪	۸۱٪	۰٪	۰٪	۹۶٪	۰٪	۰٪	۸۲٪	۷۸٪	۰٪	۷۵٪	۶۵٪	۰٪	۱۰۰٪	۱۰۰٪	۸۹٪	۴۶٪
خراسان رضوی	۱۰۰٪	۱۰۰٪	۹۹٪	۰٪	۹۹٪	۱۰۰٪	۱۰۰٪	۱۰۰٪	۱۰۰٪	۱۰۰٪	۱۰۰٪	۹۵٪	۱۰۰٪	۱۰۰٪	۱۰۰٪	۹۹٪	۹۹٪	۰٪
خراسان شمالی	۹۱٪	۰٪	۹۰٪	۶۶٪	۰٪	۹۴٪	۹۲٪	۰٪	۹۶٪	۷۲٪	۸۲٪	۹۵٪	۹۳٪	۶۹٪	۱۰۰٪	۹۸٪	۹۰٪	۰٪
خوزستان	۱۰۰٪	۲۴٪	۷۴٪	۰٪	۰٪	۸۰٪	۷۹٪	۸۳٪	۱۵٪	۵۸٪	۵۰٪	۰٪	۹۰٪	۷۰٪	۱۰۰٪	۸۶٪	۹۵٪	۱۳٪
زنجان	۱۰۰٪	۱۰۰٪	۸۴٪	۰٪	۰٪	۹۲٪	۹۲٪	۷۰٪	۷۸٪	۶۶٪	۱۰۰٪	۹۱٪	۹۹٪	۹۶٪	۱۰۰٪	۱۰۰٪	۹۷٪	۰٪
سمنان	۹۹٪	۹۸٪	۷۱٪	۸۵٪	۹۹٪	۸۵٪	۸۲٪	۱۰۰٪	۹۵٪	۵۹٪	۶۸٪	۸۱٪	۸۱٪	۰٪	۱۰۰٪	۱۰۰٪	۹۳٪	۱٪
سیستان و بلوچستان	۱۰۰٪	۹۲٪	۸۳٪	۴۴٪	۰٪	۷۳٪	۶۶٪	۰٪	۶۳٪	۵۳٪	۹۸٪	۶۳٪	۷۰٪	۴٪	۱۰۰٪	۱۰۰٪	۸۰٪	۹۴٪
فارس	۹۹٪	۰٪	۶۸٪	۰٪	۰٪	۵٪	۱۶٪	۱۰۰٪	۵۴٪	۶۴٪	۶٪	۵۹٪	۸۲٪	۰٪	۱۰۰٪	۹۳٪	۶۰٪	۷٪
قزوین	۱۰۰٪	۱۰۰٪	۶۳٪	۴۴٪	۰٪	۸۹٪	۰٪	۰٪	۷۳٪	۸۲٪	۱۰۰٪	۷۶٪	۹۳٪	۰٪	۱۰۰٪	۱۰۰٪	۹۴٪	۰٪
قم	۱۰۰٪	۶۵٪	۶۳٪	۸۵٪	۰٪	۷۴٪	۵۰٪	۱۰۰٪	۴۴٪	۶۱٪	۳۷٪	۶۵٪	۹۵٪	۱۰۰٪	۱۰۰٪	۹۰٪	۹۰٪	۰٪
کردستان	۱۰۰٪	۹۴٪	۸۸٪	۳۷٪	۰٪	۵۴٪	۷۸٪	۲٪	۳۱٪	۸۲٪	۹۵٪	۸۹٪	۸۰٪	۵۶٪	۱۰۰٪	۹۸٪	۸۴٪	۰٪
کرمان	۱۰۰٪	۱۰۰٪	۸۷٪	۸۰٪	۰٪	۹۸٪	۹۰٪	۱۰۰٪	۶۷٪	۸۶٪	۹۶٪	۸۹٪	۹۵٪	۹۷٪	۹۹٪	۹۴٪	۹۴٪	۰٪
کرمانشاه	۹۹٪	۹۵٪	۸۹٪	۳۳٪	۰٪	۸۹٪	۸۵٪	۵۸٪	۸۱٪	۵۳٪	۸۰٪	۸۶٪	۸۲٪	۳۸٪	۱۰۰٪	۴۰٪	۸۴٪	۰٪
کهگیلویه و بویر احمد	۱۰۰٪	۹۹٪	۸۲٪	۰٪	۰٪	۸۱٪	۸۹٪	۸۷٪	۸۷٪	۹۱٪	۹۱٪	۸۴٪	۹۳٪	۰٪	۰٪	۸۸٪	۸۸٪	۰٪
گلستان	۱۰۰٪	۱۰۰٪	۸۶٪	۳۴٪	۰٪	۸۷٪	۸۸٪	۹۴٪	۸۷٪	۸۷٪	۹۸٪	۹۳٪	۹۷٪	۹۹٪	۱۰۰٪	۹۳٪	۸۷٪	۰٪
گیلان	۸۸٪	۹۲٪	۹۳٪	۷۸٪	۹٪	۹۲٪	۹۳٪	۰٪	۹۱٪	۸۲٪	۰٪	۷۳٪	۹۵٪	۹۵٪	۷۴٪	۸۸٪	۹۶٪	۱۱٪
لرستان	۱۰۰٪	۹۱٪	۶۹٪	۲۵٪	۰٪	۹۳٪	۸۴٪	۶۶٪	۸۰٪	۶۷٪	۸۰٪	۸۲٪	۸۷٪	۲۲٪	۱۰۰٪	۵۷٪	۸۶٪	۰٪
مازندران	۷۰٪	۴۴٪	۷۴٪	۰٪	۰٪	۶۰٪	۷۱٪	۱۲٪	۱۲٪	۴۴٪	۱۰۰٪	۶۴٪	۶۴٪	۹٪	۱۰۰٪	۸۹٪	۰٪	۰٪
مرکزی	۱۰۰٪	۱۰۰٪	۷۷٪	۶۱٪	۱۰۰٪	۹۵٪	۸۶٪	۱۰۰٪	۸۳٪	۸۵٪	۹۷٪	۹۴٪	۹۷٪	۳۳٪	۱۰۰٪	۹۰٪	۹۳٪	۳۷٪
هرمزگان	۱۰۰٪	۹۵٪	۷۹٪	۶۴٪	۰٪	۷۴٪	۸۶٪	۰٪	۱۴٪	۴۱٪	۹۴٪	۸۳٪	۹۴٪	۹۳٪	۹۱٪	۹۹٪	۶۷٪	۰٪
همدان	۷۹٪	۹۹٪	۸۷٪	۰٪	۰٪	۹۶٪	۷۰٪	۲۱٪	۹۳٪	۶۳٪	۹۹٪	۹۰٪	۹۲٪	۷۳٪	۱۰۰٪	۱۰۰٪	۹۲٪	۰٪
یزد	۱۰۰٪	۱۰۰٪	۹۰٪	۸۸٪	۰٪	۹۴٪	۹۰٪	۱۰۰٪	۹۳٪	۸۴٪	۱۰۰٪	۹۷٪	۰٪	۹۸٪	۱۰۰٪	۹۸٪	۹۸٪	۷۶٪
جمع کل	۹۸٪	۹۲٪	۶۶٪	۳۷٪	۲۶٪	۷۷٪	۶۶٪	۷۵٪	۶۱٪	۶۹٪	۵۸٪	۷۱٪	۸۳٪	۶۸٪	۹۷٪	۸۳٪	۸۵٪	۴۱٪

ادامه جدول شماره ۵۲

درصد هزینه آزمایشگاه پزشکان طرف قرارداد به تفکیک استان و رشته تحصیلی

استان	طب فیزیکی	طب کار	عفونی	عمومی	غدد	قلب و عروق	کلیه	کودکان	گوارش	گوش حلق بینی	طب اوزانسی	طب ورزش	آسیب شناسی	پزشکی قانونی	پزشکی هسته‌ای	رادیولوژی	phd علوم پایه	جمع کل
آذربایجان شرقی	۹۸٪	۱۸٪	۹۸٪	۸۰٪	۹۹٪	۹۴٪	۸۹٪	۹۰٪	۹۹٪	۹۲٪	۱۰۰٪							۸۹٪
آذربایجان غربی	۸۶٪	۰٪	۷۷٪	۵۰٪	۷۷٪	۶۰٪	۶۴٪	۸۲٪	۶۵٪	۷۹٪								۶۴٪
اردبیل	۰٪		۹۲٪	۵۰٪	۰٪	۸۹٪	۰٪	۷۸٪	۰٪	۹۶٪			۱۰۰٪			۱۰۰٪		۶۸٪
اصفهان	۷۶٪	۱۳٪	۹۸٪	۸۴٪	۹۴٪	۹۸٪	۹۹٪	۹۴٪	۹۶٪	۹۴٪								۸۷٪
البرز	۸۴٪	۱۰۰٪	۸۱٪	۸۰٪	۸۸٪	۷۴٪	۸۹٪	۷۸٪	۷۳٪	۷۱٪	۱۰۰٪							۷۳٪
ایلام	۱۰۰٪	۰٪	۹۷٪	۶۸٪	۰٪	۹۱٪	۹۳٪	۹۰٪	۹۷٪	۸۷٪								۷۴٪
بوشهر	۹۸٪	۰٪	۷۰٪	۴۱٪	۹۵٪	۷۸٪	۲۷٪	۸۱٪	۸۶٪	۸۴٪								۵۹٪
تهران	۷۶٪	۰٪	۶۲٪	۶۲٪	۶۹٪	۵۳٪	۵۲٪	۵۲٪	۸۴٪	۰٪								۵۴٪
چهارمحال و بختیاری	۰٪		۷۸٪	۷۱٪	۷۲٪	۷۹٪	۰٪	۷۱٪	۸۳٪	۷۸٪						۱۰۰٪		۷۲٪
خراسان جنوبی	۵٪	۰٪	۹۶٪	۶۳٪	۰٪	۱۰۰٪	۳٪	۸۰٪	۱٪	۸۴٪								۶۷٪
خراسان رضوی	۰٪	۹۴٪	۹۴٪	۹۴٪	۱۰۰٪	۹۹٪		۹۴٪	۱۰۰٪	۱۰۰٪	۱۰۰٪							۹۶٪
خراسان شمالی	۸۲٪	۱۰۰٪	۹۹٪	۹۱٪	۹۹٪	۸۳٪	۹۲٪	۹۲٪	۹۹٪	۸۰٪			۰٪	۰٪		۲۲٪		۹۱٪
خوزستان	۹۵٪	۰٪	۸۷٪	۶۵٪	۵۱٪	۸۹٪	۶۵٪	۹۴٪	۹۱٪	۰٪	۱۰۰٪		۱۰۰٪	۱۰۰٪		۱۰۰٪		۷۲٪
زنجان	۹۸٪	۰٪	۹۹٪	۵۵٪	۱۰۰٪	۹۴٪	۹۹٪	۶۴٪	۱۰۰٪	۸۹٪								۷۳٪
سمنان	۹۶٪	۲۷٪	۹۸٪	۹۱٪	۹۴٪	۹۳٪	۹۴٪	۸۹٪	۹۵٪	۸۹٪	۱۰۰٪							۸۹٪
سیستان و بلوچستان	۰٪		۷۹٪	۰٪	۹۹٪	۵۷٪	۰٪	۷۷٪	۱۰۰٪	۹۱٪								۷۱٪
فارس			۷۷٪	۸۲٪	۱۱٪	۶۹٪	۳۷٪	۵۰٪	۵۷٪	۶۷٪						۱۰۰٪		۷۰٪
قزوین	۹۱٪		۹۸٪	۷۵٪	۱۰۰٪	۹۵٪	۹۸٪	۹۲٪	۱۰۰٪	۸۹٪								۸۲٪
قم	۹۵٪	۰٪	۹۶٪	۹۸٪	۹۶٪	۱۰۰٪	۸۸٪	۸۰٪	۹۹٪	۷۷٪							۰٪	۹۴٪
کردستان	۷۳٪	۰٪	۹۷٪	۷۰٪	۹۷٪	۸۷٪	۹۵٪	۹۵٪	۹۹٪	۸۹٪								۸۰٪
کرمان	۹۹٪	۳۸٪	۹۶٪	۷۹٪	۹۵٪	۹۶٪	۹۸٪	۹۵٪	۹۸٪	۹۷٪	۱۰۰٪							۸۶٪
کرمانشاه	۴۳٪	۰٪	۹۹٪	۶۲٪	۹۹٪	۷۹٪	۸۲٪	۸۳٪	۱۰۰٪	۸۸٪								۷۲٪
کهگیلویه و بویر احمد	۲۴٪		۱۸٪	۷۵٪	۹۶٪	۹۶٪	۹۸٪	۶۸٪	۹۷٪	۹۷٪								۸۰٪
گلستان	۹۴٪		۹۴٪	۵۸٪	۹۷٪	۹۳٪	۹۰٪	۹۶٪	۱۰۰٪	۸۷٪								۷۹٪
گیلان	۴۰٪	۰٪	۹۵٪	۸۵٪	۷۸٪	۸۱٪	۹۹٪	۹۷٪	۹۵٪	۷۸٪	۱۰۰٪		۰٪	۰٪		۰٪	۰٪	۸۵٪
لرستان	۶۲٪	۰٪	۸۶٪	۶۰٪	۳۵٪	۸۲٪	۵۹٪	۹۱٪	۹۵٪	۷۴٪								۷۲٪
مازندران	۷۹٪	۰٪	۷۸٪	۷۶٪	۳۹٪	۸۸٪	۱۰۰٪	۸۳٪	۴۰٪	۳۱٪	۱۰۰٪							۷۲٪
مرکزی	۹۳٪	۱۰۰٪	۹۲٪	۸۵٪	۹۰٪	۸۷٪	۹۵٪	۸۸٪	۹۷٪	۸۶٪	۱۰۰٪							۸۹٪
هرمزگان	۸۶٪	۸۷٪	۴۳٪	۳۶٪	۴۸٪	۸۲٪	۹۹٪	۹۲٪	۹۹٪	۶۴٪								۶۶٪
همدان	۹۹٪		۹۹٪	۷۱٪	۸۹٪	۹۰٪	۱۰۰٪	۹۱٪	۱۰۰٪	۹۷٪								۸۲٪
یزد	۷۰٪	۱۰۰٪	۹۹٪	۹۳٪	۱۰۰٪	۹۷٪	۹۹٪	۸۹٪	۱۰۰٪	۹۶٪								۹۵٪
جمع کل	۸۴٪	۳۲٪	۸۵٪	۷۴٪	۷۷٪	۸۰٪	۶۹٪	۷۷٪	۸۶٪	۷۵٪	۱۰۰٪	۱۰۰٪	۱۵٪	۹۹٪	۰٪	۲۵٪	۶٪	۷۵٪

جدول شماره ۵۳

میانگین هزینه نسخ آزمایشگاه پزشکان طرف قرارداد به تفکیک استان و رشته تحصیلی

استان	ارتوبدی	ارولوژی	اعصاب و روان	بیهوشی	پزشکی اجتماعی	پوست و بیماری‌های آمیزشی	جراحی	جراحی پلاستیک	جراحی مغز و اعصاب	چشم	خون و انکولوژی	داخلی	داخلی مغز و اعصاب	رادیوتراپی	روماتولوژی	ریه	زنان و زایمان
آذربایجان شرقی	۱۶۹.۲۵۳	۱۳۳.۹۳۲	۱۵۴.۱۵۶	۱۶۶.۵۱۱	۲۰۴.۵۷۰	۱۷۶.۱۲۸	۱۶۸.۵۸۳	۱۹۶.۳۶۳	۲۳۴.۴۷۲	۸۹.۱۵۱	۲۳۹.۹۳۸	۱۸۸.۶۶۷	۱۷۰.۰۰۰	۹۲.۰۴۱	۱۶۷.۳۴۱	۱۸۶.۹۱۰	۲۵۲.۹۲۶
آذربایجان غربی	۱۷۷.۵۲۵		۱۵۹.۲۳۰				۱۵۴.۳۷۶		۱۴۹.۷۰۶	۸۵.۴۹۲	۱۹۴.۷۶۷	۱۹۸.۴۰۱	۱۶۹.۷۴۸	۱۳۴.۰۵۲	۲۵۱.۲۹۴	۱۶۸.۳۰۵	۱۴۵.۷۶۳
اردبیل	۱۶۷.۷۴۴	۱۴۲.۵۹۲	۱۶۵.۵۱۴	۱۹۷.۱۴۹		۱۷۷.۷۰۵	۱۵۸.۸۵۷			۸۲.۰۱۴		۱۹۲.۱۵۰	۲۰۰.۶۳۴				۱۴۸.۳۰۷
اصفهان	۱۴۹.۰۸۲	۱۳۹.۷۵۷	۱۵۰.۴۳۴	۱۶۳.۱۵۹	۱۳۰.۷۲۵	۲۰۶.۸۹۱	۱۸۵.۰۴۵	۱۵۰.۹۸۷	۱۴۴.۱۵۷	۱۰۵.۹۴۲	۱۵۶.۴۴۹	۱۹۸.۷۱۸	۱۴۳.۸۴۷	۱۲۰.۱۱۹	۱۶۸.۸۵۴	۱۲۳.۹۹۴	۱۶۲.۰۶۹
البرز	۱۷۳.۱۹۷	۱۴۳.۵۹۸	۱۶۱.۹۹۷			۱۷۵.۷۹۰	۱۷۷.۲۳۰	۱۱۵.۹۰۱	۱۹۸.۷۱۲	۷۱.۴۷۶	۲۵۰.۰۰۹	۱۹۱.۰۰۶	۱۶۶.۰۴۱	۱۱۶.۸۲۷	۱۵۸.۷۷۷	۱۲۶.۸۵۲	۱۵۱.۶۲۳
ایلام	۲۲۸.۱۱۸	۱۵۵.۱۴۸	۱۹۰.۹۲۸	۱۷۱.۳۹۳		۱۹۶.۱۲۴	۱۷۳.۹۲۷	۱۵۲.۷۷۵	۲۵۳.۱۷۳	۱۶۱.۱۱۷	۹۹.۳۵۶		۱۷۰.۹۹۲			۱۴۲.۵۲۲	۱۱۸.۱۹۸
بوشهر	۱۵۸.۸۵۷	۱۳۲.۰۷۷	۱۴۵.۴۴۳		۱۳۴.۳۷۹	۱۶۸.۶۲۴	۱۵۶.۹۵۸		۳۷۶.۷۷۱	۵۵.۵۴۲	۱۷۳.۰۴۱	۱۸۰.۰۲۶	۱۳۵.۳۳۳		۱۱۱.۲۲۹	۱۸۹.۴۵۷	۱۳۱.۴۴۳
تهران	۲۱۳.۷۳۲		۲۰۶.۲۵۲			۲۱۹.۹۷۹	۲۱۹.۴۳۶	۲۲۴.۶۴۲	۲۳۴.۸۳۲	۱۱۵.۷۰۸	۶۶۶.۹۴۴	۲۷۱.۸۰۹	۲۱۹.۷۵۵	۱۰۰.۷۸۶	۲۳۷.۵۱۳	۲۸۴.۶۶۸	۲۵۶.۱۷۰
چهارمحال و بختیاری	۸۶.۵۹۵	۷۵.۹۷۱	۸۴.۶۱۱	۱۰۷.۱۷۰	۱۰۰.۰۵۷	۱۰۹.۴۹۵	۹۵.۳۰۶		۱۰۴.۴۱۱	۸۴.۷۷۲	۷۸.۰۱۸	۱۰۴.۵۷۹	۷۸.۶۰۱	۸۸.۸۱۹	۱۳۷.۹۴۸	۷۶.۱۲۶	۸۹.۵۴۹
خراسان جنوبی	۱۷۲.۸۷۰	۱۲۵.۲۵۲	۱۹۱.۶۶۷			۱۷۰.۹۲۲			۱۵۵.۱۴۱	۱۱۵.۱۸۴		۲۱۵.۴۷۳	۱۸۵.۹۰۴		۱۶۷.۹۸۲	۳۱۲.۰۲۵	۱۵۰.۷۷۹
خراسان رضوی	۱۸۱.۰۰۹	۱۴۴.۹۲۵	۱۹۱.۸۳۱		۲۱۵.۰۶۰	۱۷۰.۹۵۶	۱۷۴.۱۸۳	۱۶۵.۲۴۵	۱۷۶.۸۵۹	۸۰.۹۱۰	۱۸۱.۰۶۰	۵۵.۶۹۱	۱۹۱.۸۳۱	۱۳۸.۹۶۴	۲۵۷.۶۲۳	۱۹۳.۸۵۴	
خراسان شمالی	۱۹۵.۶۲۹		۱۸۹.۹۷۳	۱۳۲.۰۱۹		۱۹۹.۵۲۱	۱۷۸.۴۳۲		۱۸۳.۶۱۱	۱۲۵.۳۵۰	۹۱.۵۹۴	۲۱۹.۰۷۰	۲۱۹.۷۲۴	۱۱۰.۳۰۰	۳۳۶.۸۵۹	۱۹۲.۴۱۰	۱۵۳.۱۶۲
خوزستان	۱۸۶.۸۳۱	۷۴.۳۸۵	۱۴۸.۲۶۷			۱۷۷.۸۵۹	۱۸۷.۰۸۴	۲۸۲.۸۱۵	۲۰۰.۱۸۶	۷۹.۹۳۷	۲۰۹.۶۱۵		۱۷۲.۹۳۵	۱۵۰.۶۹۷	۳۳۱.۶۷۴	۱۳۳.۰۴۴	۴۹۷.۸۸۷
زنجان	۱۴۶.۹۸۲	۱۲۲.۷۱۵	۱۶۳.۳۹۷			۱۳۶.۷۸۹	۱۴۷.۰۴۱	۱۹۷.۰۰۱	۱۵۶.۸۳۸	۶۴.۶۵۶	۸۷.۵۳۲	۱۶۲.۹۲۷	۱۴۹.۸۴۵	۲۳۳.۰۸۳	۱۶۶.۸۹۲	۱۴۹.۸۱۵	۱۲۸.۹۴۱
سمنان	۲۱۳.۲۵۱	۱۳۴.۷۸۱	۱۲۸.۳۲۸	۱۴۶.۰۴۶	۱۶۴.۱۳۰	۱۸۶.۵۸۵	۱۴۵.۹۴۲	۱۷۲.۲۶۹	۲۰۱.۸۵۳	۱۴۳.۷۵۹	۱۲۴.۷۳۹		۱۶۰.۲۲۳		۱۰۷.۷۷۹	۱۸۱.۴۸۴	۱۵۸.۸۵۵
سیستان و بلوچستان	۱۶۲.۷۸۳	۱۱۶.۳۶۶	۱۵۳.۰۹۵	۱۱۶.۳۲۳		۱۴۹.۲۶۹	۱۴۹.۵۷۶		۱۸۸.۰۵۳	۵۸.۲۱۶	۵۲۲.۶۳۱	۱۹۶.۲۰۱	۱۵۹.۳۳۴	۸۱۲	۲۰۴.۰۹۴	۱۹۰.۵۸۷	۱۱۰.۰۰۶
فارس	۱۸۵.۱۳۰		۱۶۷.۱۳۰			۱۶۸.۸۱۰	۱۷۲.۰۵۳	۳۴۴.۳۴۸	۱۷۳.۰۳۰	۹۳.۸۰۰	۲۵۹.۳۳۴	۲۰۳.۹۳۶	۱۳۸.۶۱۲	۲۳۳.۱۶۱	۳۰۹.۱۷۹	۱۴۴.۲۳۳	
قزوین	۱۷۶.۶۳۶	۱۵۲.۱۹۴	۲۰۵.۰۴۷	۱۶۴.۰۷۷		۱۸۰.۷۸۶			۱۶۱.۹۴۳	۸۹.۲۱۶	۱۰۷.۱۶۵	۱۹۷.۲۰۸	۱۵۵.۰۵۰		۳۷۶.۹۷۶	۱۰۹.۷۳۰	۱۷۱.۵۳۹
قم	۱۵۰.۴۹۷	۱۴۹.۹۳۲	۱۶۸.۰۵۱	۲۲۴.۶۵۰		۱۴۶.۲۳۰	۱۹۰.۰۲۲	۱۱۸.۴۴۲	۱۸۱.۲۵۶	۶۶.۵۷۹	۱۵۰.۵۴۲	۲۱۶.۳۹۹	۱۵۷.۷۹۳	۱۲۵.۴۹۹	۱۴۷.۲۶۸	۱۴۹.۰۷۳	۶۲۰.۸۹۷
کردستان	۱۲۸.۶۴۹	۱۱۹.۶۷۰	۱۴۸.۶۳۲	۱۰۰.۵۴۸		۱۸۹.۰۳۷	۱۵۰.۱۳۰	۱۷۶.۷۵۰	۱۸۲.۸۰۹	۸۱.۲۹۲	۹۶.۲۵۸	۱۷۰.۳۲۶	۱۵۹.۱۵۹	۶۹.۸۴۹	۱۸۰.۳۱۰	۱۵۴.۲۶۹	۱۲۰.۵۷۷
کرمان	۱۴۸.۱۵۸	۱۰۴.۹۲۵	۱۳۴.۵۵۲	۱۴۴.۳۰۷		۱۵۶.۳۷۵	۱۶۸.۲۹۳	۱۸۴.۸۶۷	۱۵۰.۲۲۰	۱۰۸.۰۹۰	۱۳۹.۴۰۰	۱۴۸.۷۱۷	۱۴۲.۳۹۷	۹۵.۰۳۹	۱۵۴.۵۹۱	۱۲۵.۷۹۳	۱۳۰.۴۴۵
کرمانشاه	۱۸۷.۲۸۶	۱۳۱.۴۷۹	۱۵۷.۵۷۷	۱۶۶.۹۷۸		۱۶۵.۸۴۸	۱۶۴.۲۰۸	۱۰۵.۳۲۶	۱۴۱.۸۹۵	۱۱۲.۳۶۶	۲۰۸.۶۷۲	۱۷۲.۵۱۹	۱۵۴.۷۱۲	۱۰۹.۱۱۱	۱۰۴.۱۳۸	۱۲۰.۴۹۱	۱۵۴.۸۶۱
کهگیلویه و بویر احمد	۱۶۳.۷۸۶	۱۴۵.۲۶۹	۱۳۳.۹۹۹			۱۷۴.۶۷۱	۱۵۷.۴۳۲	۱۹۷.۳۵۵	۱۹۲.۳۱۰	۶۱.۴۷۶		۱۶۹.۲۶۷	۱۲۲.۱۳۵				۱۲۱.۱۵۹
گلستان	۱۶۴.۸۴۵	۱۴۴.۷۹۸	۱۶۹.۶۱۶	۱۶۲.۰۲۹		۱۷۵.۰۵۸	۱۵۲.۸۴۵	۳۴۵.۹۸۲	۱۷۹.۰۵۵	۱۳۹.۰۰۶	۲۰۵.۰۰۶	۱۸۱.۲۴۸	۱۷۸.۴۲۲	۱۰۱.۸۹۸	۱۷۲.۰۳۳	۱۵۷.۹۲۳	۱۳۰.۵۷۰
گیلان	۱۷۲.۷۲۳	۱۴۶.۹۱۹	۱۳۰.۵۷۵	۱۷۷.۴۳۴	۴۷۰.۰۰۵	۱۹۲.۸۲۹	۱۸۳.۰۶۱		۲۱۹.۳۰۱	۱۰۱.۷۳۹		۱۸۲.۸۴۶	۱۷۱.۳۶۷	۱۲۸.۶۶۷	۲۱۷.۷۵۰	۱۵۸.۳۲۴	۱۴۲.۸۱۶
لرستان	۱۷۵.۰۵۲	۱۰۶.۲۶۹	۱۴۱.۸۹۸	۱۲۰.۶۴۵		۱۵۸.۸۲۹	۱۵۵.۸۸۰	۱۲۱.۱۸۵	۱۹۴.۸۴۶	۵۵.۸۹۵	۱۳۹.۵۷۷	۱۹۱.۰۲۴	۱۵۶.۳۵۸	۱۳۹.۶۲۸	۲۸۰.۵۰۴	۱۴۸.۲۸۵	۱۴۴.۳۷۱
مازندران	۱۸۲.۶۴۱	۱۱۰.۰۹۹۲	۱۶۳.۸۱۳			۱۷۲.۵۳۲	۱۴۵.۷۲۲		۱۰۱.۴۳۳	۱۲۱.۲۲۶	۳۵۶.۳۲۶	۱۴۴.۴۴۲	۱۴۱.۴۵۹	۵۹.۰۶۸	۲۲۹.۶۸۲	۱۷۶.۰۸۳	۱۷۰.۸۳۰
مرکزی	۱۶۰.۴۴۷	۱۲۳.۳۲۷	۱۴۳.۶۲۵	۲۰۴.۸۷۱	۲۰۷.۶۳۶	۱۹۵.۳۶۱	۱۵۰.۳۳۷		۱۸۲.۶۲۱	۶۳.۸۰۷	۱۳۶.۴۶۰	۱۹۵.۴۸۵	۱۶۸.۴۱۶	۱۴۹.۷۲۶	۱۵۹.۵۱۲	۱۱۶.۵۳۸	۱۴۴.۹۸۶
هرمزگان	۱۲۷.۱۶۰	۱۱۶.۱۸۶	۱۶۱.۲۳۴	۱۴۷.۱۳۳		۱۲۳.۵۷۹	۲۳۴.۲۱۲		۱۵۳.۷۷۸	۶۹.۷۳۳	۳۶۷.۴۲۱	۲۲۲.۸۰۸	۱۵۷.۳۳۸	۱۱۷.۶۷۷	۱۹۷.۴۶۵	۱۴۷.۲۴۸	۱۳۴.۷۵۳
همدان	۱۹۶.۴۷۴	۱۳۵.۲۹۴	۱۵۱.۴۶۱			۲۱۱.۸۴۴		۶۱.۰۱۷	۱۷۰.۷۹۱	۷۹.۶۴۶	۱۹۳.۹۸۹	۲۰۷.۶۴۳	۱۷۳.۲۳۱	۲۲۶.۸۶۴	۱۷۰.۴۵۷	۱۶۹.۳۸۸	۱۵۰.۸۶۹
یزد	۱۶۸.۹۳۰	۱۳۳.۹۰۱	۱۶۰.۵۹۵	۲۰۶.۹۲۵		۱۹۵.۵۷۱	۱۷۳.۹۷۳	۱۲۲.۷۴۷	۱۶۵.۶۴۹	۱۱۰.۰۶۵	۲۴۹.۰۰۴	۲۷۲.۲۸۸			۱۸۷.۸۴۱	۱۷۴.۱۴۰	
جمع کل	۱۷۷.۲۹۹	۱۳۱.۳۳۵	۱۶۴.۷۸۰	۱۶۴.۱۹۲	۱۸۲.۵۲۷	۱۸۲.۴۶۵	۱۷۳.۳۰۵	۱۸۷.۳۰۹	۱۸۹.۹۹۶	۸۷.۴۱۴	۲۵۱.۸۹۸	۱۷۸.۲۸۰	۱۶۳.۷۸۱	۱۲۶.۱۱۲	۱۹۹.۹۹۶	۱۹۱.۲۲۸	۱۸۹.۷۸۲

ادامه جدول شماره ۵۳

میانگین هزینه نسخ آزمایشگاه پزشکان طرف قرارداد به تفکیک استان و رشته تحصیلی

استان	سایر تخصص‌ها	طب فیزیکی	طب کار	عمومی	غدد	قلب و عروق	کلیه	کودکان	گوارش	گوش حلق بینی	طب اوزانس	طب ورزش	آسیب شناسی	پزشکی قانونی	رادیولوژی	phd علوم پایه	جمع کل
آذربایجان شرقی		۱۹۵،۹۱۲	۱۴۲،۴۹۷	۲۱۰،۰۶۷	۱۵۰،۱۹۶	۱۶۰،۲۴۶	۱۳۴،۵۸۳	۲۰۷،۷۹۳	۴۰۷،۰۳۸	۱۵۳،۵۰۸	۱۳۷،۳۱۶						۱۷۹،۴۹۸
آذربایجان غربی		۱۸۶،۴۰۴		۱۸۹،۸۷۹	۱۳۲،۴۴۲	۱۹۹،۶۰۵	۱۴۷،۸۱۶	۱۳۸،۰۷۰	۲۳۶،۱۱۹	۱۱۷،۶۹۵							۱۵۴،۴۰۸
اردبیل	۲۰۱،۱۰۶			۲۱۳،۳۶۷	۱۵۴،۱۳۸		۱۶۴،۴۸۷	۱۳۸،۹۹۴		۱۵۹،۱۶۹			۲۰۷،۵۰۷		۲۵۸،۸۲۹		۱۶۴،۰۰۰
اصفهان	۲۰۷،۵۱۵	۱۷۵،۳۱۸	۱۱۴،۲۳۱	۲۳۶،۵۳۶	۱۵۷،۱۸۹	۱۹۳،۱۱۸	۱۳۳،۱۰۶	۲۵۰،۳۵۴	۱۳۴،۸۱۳	۲۵۵،۵۲۹							۱۶۵،۳۵۸
البرز	۹۸،۸۵۵	۲۲۰،۱۰۹	۱۶۸،۲۹۸	۱۹۳،۴۱۰	۱۶۲،۶۸۲	۱۶۳،۰۷۹	۱۸۳،۳۹۵	۱۶۱،۷۳۶	۲۱۶،۱۳۸	۱۴۱،۱۵۶	۱۵۳،۷۸۰						۱۶۳،۰۶۱
ایلام		۱۹۶،۴۷۰		۱۸۹،۱۵۳	۱۶۵،۹۱۷	۱۷۰،۹۱۸	۱۸۳،۴۸۱	۱۳۵،۱۳۸	۲۳۰،۴۶۲	۱۳۸،۴۵۹							۱۶۴،۱۱۰
بوشهر		۲۲۲،۳۰۷		۳۱۸،۹۵۹	۱۵۰،۲۲۱	۱۴۷،۹۷۹	۱۷۳،۹۳۶	۱۹۳،۳۷۲	۱۱۸،۱۶۵	۱۰۹،۹۴۱							۱۵۱،۸۶۴
تهران		۲۴۲،۵۲۱		۳۶۵،۸۷۷	۲۳۳،۳۵۰	۲۰۷،۵۲۸	۲۰۹،۲۸۷	۲۷۵،۸۳۶	۳۱۴،۴۹۷	۳۱۱،۳۴۱							۲۴۲،۳۴۲
چهارمحال و بختیاری				۱۱۱،۴۱۴	۷۷،۹۸۸	۸۵،۷۸۳	۹۳،۰۱۰		۱۴۰،۸۴۵	۶۸،۳۴۱					۱۱۷،۸۸۱		۸۸،۵۷۰
خراسان جنوبی	۱۴۰،۴۳۸	۱۲۱،۹۴۰		۳۸۶،۷۳۴	۱۵۶،۲۱۷		۲۰۰،۱۸۳	۳۳۱،۷۳۴	۱۲۷،۲۰۲	۱۹۵،۶۳۹							۱۷۱،۱۲۰
خراسان رضوی			۱۵۶،۸۰۰	۲۰۴،۳۳۱	۱۵۲،۱۰۲	۱۹۰،۵۶۰	۱۶۸،۲۹۸	۹۶،۹۵۵	۲۸۱،۴۱۱	۲۵۷،۷۰۴	۱۴۸،۱۳۴						۱۵۱،۳۲۴
خراسان شمالی	۳۶۸،۳۶۸	۱۵۱،۵۲۷	۵۶،۹۵۷	۳۵۷،۴۹۳	۱۳۹،۵۳۸	۱۸۷،۰۷۶	۱۶۰،۹۳۰	۱۲۸،۳۳۳	۱۰۴،۱۴۸	۲۶۲،۵۷۳				۱۲۹،۵۶۸			۱۵۸،۷۶۱
خوزستان	۹۴،۲۵۰	۱۵۳،۳۴۲		۲۱۰،۷۱۷	۱۵۷،۲۲۸	۱۹۲،۷۲۳	۱۷۰،۵۷۳	۱۹۸،۷۳۱	۱۳۸،۴۸۵	۲۶۱،۶۷۶	۱۶۵،۳۹۳		۷۷،۲۵۶	۱۸۰،۴۸۲	۱۲۱،۴۴۵		۱۹۷،۴۳۰
زنجان		۱۶۸،۴۳۹		۲۱۰،۴۷۴	۱۵۱،۵۸۱	۱۲۱،۲۰۰	۱۳۴،۷۰۱	۱۸۵،۶۳۶	۱۲۰،۶۸۱	۲۲۹،۴۵۴							۱۴۷،۱۵۰
سمنان		۲۴۷،۸۱۴	۳۳۳،۵۹۲		۱۵۲،۳۸۲	۲۰۴،۴۵۵	۱۳۱،۸۰۵	۱۴۱،۳۸۵	۱۳۷،۸۶۹	۲۵۴،۶۸۳	۱۶۴،۱۸۴						۱۵۶،۴۱۶
سیستان و بلوچستان	۱۳۳،۵۸۹						۱۲۸،۲۶۰		۱۰۹،۰۷۱	۲۴۱،۵۴۲							۱۶۴،۰۳۷
فارس	۲۱۹،۹۸۵			۳۳۲،۷۴۳	۱۹۷،۸۸۷	۲۰۱،۱۹۷	۱۶۶،۶۵۸	۱۷۹،۴۵۶	۱۴۹،۷۴۴	۲۷۹،۰۹۵				۱۹۴،۲۰۲			۱۹۲،۲۳۴
قزوین		۱۹۵،۶۳۹		۱۸۹،۷۰۸	۱۵۵،۸۰۵	۱۸۷،۷۹۶	۱۳۹،۷۶۷	۱۴۸،۹۳۶	۱۳۲،۷۳۶	۲۴۰،۹۵۴							۱۶۵،۶۵۴
قم		۲۳۲،۲۲۴		۲۱۰،۱۸۱	۱۵۴،۸۱۲	۲۱۶،۵۴۶	۱۳۴،۲۵۳	۱۳۰،۴۷۵	۱۳۴،۸۱۵	۳۱۸،۵۷۶							۱۶۹،۰۴۵
کردستان		۱۷۸،۵۷۲		۱۶۸،۶۹۸	۱۲۰،۴۷۱	۱۶۷،۰۴۱	۱۲۲،۹۰۹	۱۸۱،۴۹۱	۱۲۱،۵۵۱	۲۲۰،۹۴۷							۱۳۸،۶۲۷
کرمان		۱۷۴،۲۲۲	۹۵،۲۶۲	۱۹۰،۴۵۸	۱۶۴،۳۴۴	۱۴۱،۶۸۶	۱۱۴،۸۲۱	۱۸۶،۵۶۷	۹۱،۶۴۱	۲۶۱،۱۵۶	۱۲۳،۴۴۳						۱۴۸،۷۳۶
کرمانشاه		۱۷۴،۶۲۷		۳۰۶،۶۶۳	۱۴۹،۷۷۵	۲۰۵،۷۵۲	۱۲۶،۴۱۵	۱۸۴،۵۹۰	۱۲۷،۸۵۹	۲۵۳،۷۸۰							۱۵۹،۹۷۷
کهگیلویه و بویر احمد		۱۲۶،۲۶۹		۱۱۲،۱۳۷	۱۲۲،۰۱۶	۱۱۵،۱۵۶	۱۲۹،۲۱۱	۱۳۳،۹۸۹	۱۰۱،۹۸۷	۲۰۳،۰۸۹							۱۳۳،۱۷۴
گلستان		۱۴۱،۰۸۷		۲۲۱،۲۵۱	۱۵۵،۱۶۸	۲۰۱،۵۹۱	۱۶۷،۵۵۷	۱۸۷،۱۸۲	۱۳۲،۲۲۰	۲۵۵،۰۶۱							۱۶۳،۸۳۳
گیلان	۱۹۶،۰۸۳	۱۳۲،۸۵۰		۱۷۹،۱۷۰	۱۶۴،۱۸۱	۱۶۴،۶۱۲	۱۲۴،۹۶۲	۲۱۶،۸۶۴	۱۴۳،۲۵۰	۲۷۲،۱۳۷	۱۹۶،۹۵۶			۲۴۳،۸۶۱			۱۶۴،۵۸۴
لرستان		۱۲۴،۳۰۸		۲۱۵،۵۴۶	۱۳۶،۸۹۴	۱۸۶،۸۲۵	۱۳۷،۶۰۹	۲۰۶،۹۴۲	۱۰۹،۱۲۱	۲۲۲،۵۴۷							۱۵۱،۳۷۶
مازندران		۱۵۷،۲۲۶		۱۸۴،۶۳۴	۱۷۲،۰۵۴	۱۵۷،۸۲۵	۱۳۵،۴۵۱	۲۷۸،۵۹۹	۱۷۷،۰۶۰	۱۹۲،۵۰۴	۳۹۲،۶۰۰						۱۷۰،۶۷۷
مرکزی	۱۶۲،۹۵۸	۳۳۲،۹۳۶	۱۰۷،۱۰۰	۳۳۲،۹۳۶	۱۴۱،۰۲۹	۱۴۳،۵۳۸	۱۲۸،۹۹۳	۲۰۶،۰۵۴	۹۹،۵۰۲	۲۰۴،۴۸۷	۱۳۹،۹۵۱						۱۵۲،۳۶۰
هرمزگان		۱۶۷،۴۶۳	۹۸،۴۷۰	۱۸۵،۸۳۴	۱۵۸،۳۲۸	۱۲۹،۶۸۰	۱۴۹،۱۱۶	۱۷۱،۳۵۹	۱۵۹،۲۴۰	۲۵۸،۶۹۹							۱۸۰،۰۴۱
همدان		۱۸۹،۴۸۱		۱۹۰،۱۸۲	۱۵۷،۹۱۱	۱۶۶،۲۸۲	۱۴۸،۳۵۷	۱۸۹،۱۱۳	۱۱۲،۳۹۹	۲۸۷،۶۸۰							۱۶۵،۶۱۴
یزد	۱،۸۲۲،۲۳۷	۲۰۲،۷۶۰	۲۱۰،۹۶۶	۱۷۲،۹۲۶	۱۲۵،۳۹۱	۲۱۲،۸۵۴	۲۰۶،۰۲۷	۲۰۲،۹۰۱	۱۳۱،۲۶۴	۲۶۵،۳۱۲							۱۷۹،۲۶۸
جمع کل	۱۵۸،۰۷۲	۱۹۲،۴۰۹	۱۱۹،۸۴۷	۲۳۳،۶۴۲	۱۶۶،۴۰۳	۱۷۹،۷۰۵	۱۵۲،۴۹۱	۲۰۵،۷۷۲	۱۳۱،۱۵۵	۲۶۸،۰۴۸	۱۳۵،۰۶۸	۱۹۶،۹۵۶	۱۸۷،۱۷۱	۱۸۷،۴۳۵	۱۴۴،۳۷۰	۱۱۷،۸۸۱	۱۷۲،۴۰۴

جدول شماره ۵۴

میانگین هزینه نسخ آزمایشگاه پزشکان غیر طرف قرارداد به تفکیک استان و رشته تحصیلی

استان	ارتوپدی	ارولوژی	اعصاب و روان	بیهوشی	پزشکی اجتماعی	پوست و بیماری های آمیزشی	جراحی	جراحی پلاستیک	جراحی مغز و اعصاب	چشم	خون و انکولوژی	داخلی	داخلی مغز و اعصاب	رادیوتراپی	روماتولوژی	ریه	زنان و زایمان
آذربایجان شرقی	۱۶۰.۳۰۰	۱۷۶.۲۱۷	۱۳۷.۴۱۴	۹۴.۳۵۶	۱۲۸.۵۷۵	۱۴۹.۰۵۴	۱۱۱.۲۹۷	۱۲۷.۴۰۰	۱۶۲.۷۴۰	۱۱۰.۶۰۱	۱۵۱.۸۹۸	۱۹۷.۱۴۹	۱۶۴.۸۹۹		۳۱۷.۴۴۰	۲۰.۱.۱۰۸	
آذربایجان غربی	۴۱۰.۵۵		۱۵۰.۷۷۵	۱۴۴.۱۷۷	۸۱.۸۵۱	۲۰.۱.۷۳۵	۱۶۰.۷۹۷	۱۸۵.۹۹۹	۲۰۷.۸۶۹	۱۲۱.۲۴۲	۱۲۸.۰۴۴	۲۱۸.۱۴۹	۱۷۰.۱۰۱	۹۹.۸۳۷		۱۳۸.۳۵۵	۱۸۶.۲۲۶
اردبیل	۱۲۵.۹۶۳	۱۱۴.۵۶۲	۱۵۹.۰۵۵	۱۲۸.۶۹۴	۲۲۹.۶۰۰	۲۳۹.۵۱۳	۱۵۷.۷۰۷	۷۶.۸۸۹	۲۷۶.۹۹۱	۸۵.۶۱۹	۱۲۶.۴۸۷	۱۵۷.۵۶۷	۱۵۵.۴۳۸	۸۸.۴۹۰		۱۸۰.۴۴۹	۱۱۱.۱۹۱
اصفهان			۱۶۱.۱۱۳	۱۴۹.۶۹۳	۳۶۰.۸۲۴	۱۵۸.۳۴۹	۱۴۱.۷۹۰	۳۶۰.۰۸۳	۱۵۷.۱۰۴	۱۴۶.۱۳۶	۱۴۹.۷۳۶	۱۷۶.۶۷۲	۱۶۹.۵۷۴	۸۷.۸۷۰	۷۶.۰۲۰	۱۱۴.۵۷۲	۱۲۷.۷۶۶
البرز	۱۳۵.۴۹۷		۱۵۷.۴۳۸	۱۱۷.۱۸۰	۱۰۹.۰۲۵	۱۵۱.۹۶۵	۱۴۱.۰۳۷	۲۵۳.۷۵۰	۱۴۰.۰۶۶	۱۰۳.۷۶۳	۱۵۷.۹۲۰	۲۰۳.۲۷۶	۱۷۵.۵۷۹	۱۰۸.۵۵۹	۱۹۵.۳۳۰	۱۶۸.۷۳۶	۱۷۶.۲۸۵
ایلام	۱۲۱.۳۳۳		۱۴۸.۹۵۸	۱۸۶.۲۶۱		۱۴۳.۰۸۷	۱۴۰.۳۳۱	۱۲۲.۴۰۰	۱۶۸.۴۰۲	۸۲.۶۶۴	۱۲۰.۶۷۱	۲۰۶.۱۸۴	۱۰۰.۱۰۶	۱۵۹.۱۳۵		۱۸۶.۲۰۰	۱۲۶.۸۹۲
بوشهر	۱۵۷.۳۱۸		۱۴۰.۶۳۱	۱۶۱.۲۷۹	۱۸۰.۹۱۹	۱۹۱.۵۴۴	۱۲۵.۵۶۸	۱۸۳.۴۶۹	۱۷۸.۱۷۶	۶۹.۸۸۱	۹۸.۰۲۹	۱۹۰.۷۵۴	۱۲۹.۰۱۴	۱۰۷.۴۳۵	۱۱۵.۳۱۷		۱۸۳.۷۱۴
تهران	۱۱۲.۳۸۷	۲۳۹.۷۱۶	۲۳۱.۶۳۵	۱۵۲.۱۳۴	۲۰۲.۸۰۴	۲۳۶.۰۵۱	۲۵۶.۲۰۸	۱۷۹.۷۱۹	۲۲۴.۳۱۹	۱۵۱.۸۲۰	۸۰.۶۸۱۴	۳۴۸.۴۵۵	۲۵۷.۳۲۱	۱۲۵.۸۰۶	۲۶۷.۶۵۵	۳۲۳.۲۷۷	
چهارمحال و بختیاری	۷۳.۳۱۲		۸۷.۷۹۵	۸۶.۷۴۱	۷۹.۳۱۰	۱۳۵.۱۴۱	۱۰۲.۷۴۶	۷۳۴.۰۰۰	۱۲۱.۱۲۳	۶۷.۷۴۶	۹۹.۲۰۰	۱۰۲.۲۲۴	۷۴.۳۷۷		۱۲۰.۳۳۳	۵۵.۵۴۹	۱۰۶.۰۳۳
خراسان جنوبی	۱۷۲.۲۶۸	۹۰.۰۰۹	۱۵۸.۷۰۳	۱۷۳.۳۰۹		۱۴۵.۹۱۴	۱۰۸.۱۷۰	۱۲۹.۴۹۷	۶۸.۸۲۸	۹۴.۴۲۵	۷۸.۴۷۹	۲۰۸.۹۴۱	۱۶۶.۷۱۳	۱۰۶.۳۲۸	۲۰۲.۶۶۴	۲۰۲.۶۶۴	۱۳۱.۲۹۸
خراسان رضوی			۱۶۱.۶۱۸		۹۶.۸۱۰							۱۵۴.۵۹۰		۲۰.۳۷۳۲		۱۶۶.۳۲۰	۱۰۵.۱۶۱
خراسان شمالی	۱۲۵.۱۷۳	۱۲۳.۱۳۳	۲۱۰.۱۶۵	۱۶۸.۰۴۴	۱۵۲.۰۶۲	۱۱۳.۰۰۸	۲۰.۱.۲۴۸	۹۱.۰۰۸	۱۱۳.۰۰۸	۱۰۴.۵۳۷	۹۴.۶۱۴	۱۸۷.۵۰۶	۱۲۰.۹۳۴	۱۱۲.۲۷۷	۹۲.۷۳۸	۱۹۷.۶۳۵	
خوزستان	۱۲۲.۳۲۶		۱۳۴.۵۱۴	۱۰۹.۹۸۷	۱۱۸.۸۰۹	۱۹۷.۵۳۵	۱۶۱.۵۳۲	۳۴۲.۸۳۳	۱۲۵.۶۹۲	۹۷.۷۵۱	۲۰۷.۸۲۹	۲۱۰.۱۷۵	۱۲۲.۶۳۱	۹۹.۸۳۱	۱۰۵.۶۶۲	۱۳۹.۴۸۲	
زنجان			۱۴۸.۴۱۷	۱۳۳.۶۰۷	۹۴.۸۸۵	۱۸۹.۴۰۵	۱۵۲.۷۸۳	۷۹.۹۵۹	۱۹۳.۹۶۵	۷۰.۰۰۹۶	۱۰۵.۲۳۳	۱۵۲.۸۸۸	۱۰۵.۸۲۹	۱۴۳.۴۴۶		۱۳۳.۷۸۵	
سمنان	۱۸۰.۶۹۰	۱۳۲.۲۵۵	۱۷۲.۸۸۵	۱۳۵.۳۰۵	۷۱.۴۰۰	۱۲۵.۹۹۸	۱۷۳.۳۰۴	۱۷۸.۴۷۶	۱۲۵.۹۹۸	۱۲۵.۱۲۴	۱۸۸.۳۲۷	۲۱۱.۷۲۸	۱۷۳.۲۰۳	۱۲۰.۸۹۰	۵۷.۴۲۸	۲۱۵.۰۶۱	
سیستان و بلوچستان	۹۴.۲۲۸	۹۶.۲۲۸	۱۳۶.۰۲۲	۱۰۵.۹۴۰	۱۰۱.۶۳۶	۱۵۴.۲۱۷	۱۹۴.۴۰۳	۹۳.۳۵۴	۱۴۷.۲۰۹	۷۲.۷۳۵	۱۳۹.۹۰۵	۲۰۵.۰۵۸	۱۷۵.۰۸۸	۸۹.۵۸۳	۸۸.۶۰۳	۱۰۳.۰۳۷	۱۳۱.۴۵۱
فارس	۱۰۱.۸۲۸	۱۴۴.۵۲۵	۱۴۴.۴۴۶	۱۲۹.۲۲۶	۲۹۶.۰۷۷	۲۴۷.۷۳۰	۳۳۵.۹۴۰	۲۴۷.۷۳۰	۱۵۳.۸۲۵	۸۵.۵۳۴	۳۹۳.۷۴۶	۲۶۵.۷۲۲	۱۶۴.۹۹۹	۱۰۹.۶۱۱	۱۲۷.۹۴۹	۱۶۲.۵۶۳	
قزوین	۱۴۳.۰۹۴		۱۴۳.۰۹۴	۸۸.۷۸۴	۱۶۶.۱۱۳	۱۲۵.۷۹۲	۱۶۱.۰۳۸		۱۱۲.۰۲۸	۱۱۲.۰۲۸	۱۸۳.۶۲۴	۲۰۴.۶۲۹	۲۹۲.۴۹۱	۹۶.۷۹۷		۱۶۴.۴۴۴	
قم	۶۰.۹۰۰	۱۲۸.۸۷۴	۲۲۳.۵۴۱	۱۴۷.۷۳۴	۱۱۱.۵۹۹	۲۰۷.۵۰۷	۱۹۵.۵۵۹		۳۰۷.۲۰۶	۸۸.۵۴۳	۱۸۱.۲۲۹	۲۲۵.۷۴۱	۱۴۸.۰۷۱		۱۷۹.۷۸۸	۱۵۲.۶۴۲	
کردستان	۱۳۵.۰۹۸	۱۶۱.۹۷۹	۱۶۹.۹۴۷	۱۰۴.۵۷۲	۱۱۹.۰۰۰	۱۶۱.۱۳۴	۱۴۴.۰۲۲	۱۹۴.۵۱۰	۱۷۰.۰۷۳	۸۹.۲۵۷	۱۰۸.۱۱۴	۱۷۴.۶۸۵	۱۴۴.۴۶۸	۵۱.۶۸۹	۷۶.۰۱۹	۱۳۳.۴۱۸	
کرمان	۱۰۲.۲۷۶	۱۰۲.۲۷۶	۱۱۴.۱۰۹	۱۲۶.۳۴۷	۱۲۴.۱۵۲	۱۲۰.۶۴۶	۱۴۸.۶۰۹		۱۴۰.۹۶۶	۱۱۷.۸۱۷	۱۶۱.۸۶۰	۲۷۵.۱۱۴	۱۲۶.۹۰۳	۱۲۵.۴۴۹	۲۲۳.۶۲۷	۱۴۰.۱۴۷	
کرمانشاه	۱۲۲.۱۸۰	۱۴۴.۲۴۱	۱۴۹.۸۶۴	۱۴۵.۹۵۵	۱۲۷.۹۳۷	۱۶۸.۳۱۹	۱۲۲.۰۴۳	۱۰۸.۸۲۰	۱۵۷.۴۶۸	۱۶۱.۰۵۰	۱۳۵.۸۸۲	۲۲۰.۵۴۸	۱۵۴.۲۲۷	۱۴۸.۵۷۳		۱۷۹.۲۹۷	
کهگیلویه و بویر احمد	۱۵۹.۰۵۵	۱۵۹.۰۵۵	۱۱۲.۶۳۵	۹۵.۷۷۲	۱۴۶.۱۰۹	۱۶۱.۶۷۳	۱۴۹.۰۶۱	۷۳.۲۵۵	۳۰۷.۶۹۳	۶۳.۱۰۹	۶۱.۷۱۷	۱۹۹.۲۲۱	۱۳۳.۱۳۳	۱۴۳.۲۶۷		۱۳۵.۰۱۴	
گلستان	۱۷۲.۵۲۹	۱۷۳.۹۰۸	۱۷۳.۹۰۸	۱۷۰.۵۲۸	۵۳.۱۰۲	۱۶۴.۸۷۷	۱۱۵.۵۰۴	۱۱۰.۰۰۲	۱۴۷.۶۰۴	۱۲۴.۰۵۱	۱۶۰.۳۴۴	۱۸۵.۹۵۹	۲۱۰.۶۵۷	۱۶۵.۱۲۷	۲۱۹.۰۹۳	۱۱۲.۵۵۷	
گیلان	۱۳۶.۶۳۲	۱۲۸.۵۸۸	۹۸.۳۵۲	۷۹.۵۳۰	۲۲۷.۱۵۰	۱۶۲.۶۹۴	۱۳۶.۷۱۶	۱۵۹.۵۰۵	۱۷۲.۹۳۵	۱۷۲.۹۳۵	۱۷۵.۹۱۳	۱۸۰.۸۶۴	۱۹۹.۳۵۱	۱۳۴.۱۵۸	۱۵۱.۹۸۴	۱۴۸.۴۵۹	
لرستان	۱۰۶.۳۵۶	۱۰۶.۳۵۶	۱۶۷.۶۶۴	۱۱۳.۳۳۶	۳۲.۳۸۷	۱۸۲.۶۹۵	۱۶۴.۰۲۳	۱۲۷.۰۳۶	۱۳۳.۲۵۸	۱۰۴.۲۳۸	۱۱۵.۸۹۹	۱۵۴.۷۲۶	۱۳۴.۹۵۰	۱۳۳.۲۰۱	۲۷۹.۷۶۷	۱۷۴.۲۰۴	
مازندران	۹۰.۵۸۰	۱۴۹.۲۳۱	۱۵۱.۹۸۱	۲۳۱.۰۶۴	۱۹۸.۰۷۵	۲۳۴.۰۰۴	۱۵۳.۰۷۴		۱۷۵.۳۱۷	۱۷۰.۰۷۸	۲۰۸.۶۵۱	۲۰۸.۶۵۱	۱۸۸.۳۰۳	۱۴۶.۸۲۶		۱۶۱.۴۷۴	
مرکزی	۱۶۰.۲۹۴	۱۶۰.۲۹۴	۱۳۰.۶۴۱	۱۳۰.۶۴۱	۱۵۲.۰۶۸	۱۱۸.۰۶۲	۱۱۸.۰۶۲		۱۵۵.۲۰۹	۹۴.۱۳۱	۱۶۳.۷۷۶	۱۸۳.۶۶۷	۱۴۱.۷۴۹	۱۲۶.۷۰۰	۱۹۷.۶۵۷	۱۵۰.۷۰۷	
هرمزگان	۸۵.۳۵۲	۸۵.۳۵۲	۱۴۳.۶۰۴	۸۵.۱۳۵	۲۶۴.۸۳۳	۱۴۶.۶۳۵	۱۳۷.۴۹۷	۸۳.۳۰۰	۱۹۱.۷۱۲	۱۱۷.۹۲۸	۱۸۲.۵۱۵	۱۷۶.۹۱۱	۱۲۹.۱۴۱	۱۰۷.۲۶۲	۲۰۴.۵۴۰	۱۴۲.۵۰۵	
همدان	۲۰۳.۶۶۲	۱۴۱.۶۴۷	۱۶۴.۲۵۵	۹۶.۳۷۱	۵۴.۱۶۳	۲۰۸.۲۲۲	۹۲.۹۷۰	۴۳.۵۴۱	۱۳۱.۰۳۶	۹۸.۵۸۴	۱۴۰.۹۵۴	۱۸۶.۳۱۱	۱۲۸.۱۲۳	۱۲۹.۰۴۹	۴۵.۶۱۹	۱۷۱.۶۳۵	
یزد	۱۷۶.۴۰۰	۱۷۶.۴۰۰	۱۹۲.۹۴۴	۱۷۹.۷۳۰	۲۳۵.۶۸۵	۱۸۷.۳۱۸	۱۷۲.۶۵۶		۱۶۲.۰۵۵	۱۵۷.۵۴۷	۱۹۷.۵۷۷	۲۰۷.۵۸۱	۱۷۱.۵۹۵	۱۳۸.۳۸۱	۶۰.۴۱۹	۱۹۲.۴۱۲	
جمع کل	۱۱۸.۹۲۲	۱۴۱.۲۸۱	۱۸۰.۱۰۸	۱۳۸.۵۹۵	۲۴۲.۸۳۲	۲۰۹.۲۳۰	۲۲۰.۹۷۱	۱۴۸.۱۲۷	۱۶۱.۳۸۸	۱۱۷.۴۵۳	۴۱۸.۲۲۱	۲۴۷.۰۷۳	۱۸۴.۳۲۵	۱۱۴.۸۴۷	۱۴۵.۶۰۷	۱۷۴.۷۵۲	۱۹۰.۵۵۱

ادامه جدول شماره ۵۴

میانگین هزینه نسخ آزمایشگاه پزشکان غیر طرف قرارداد به تفکیک استان و رشته تحصیلی

استان	سایر تخصص ها	طب فیزیکی	طب کار	عفونی	عمومی	غدد	قلب و عروق	کلیه	کودکان	گوارش	گوش حلق بینی	آسیب شناسی	پزشکی قانونی	پزشکی هسته ای	رادیولوژی	phd علوم پایه	جمع کل
آذربایجان شرقی	۱۲۲،۱۷۰	۱۰۲،۹۹۷	۱۰۷،۸۷۲	۱۴۸،۶۰۴	۲۰۳،۲۲۲	۲۰۲،۱۳۲	۱۲۸،۱۲۱	۳۰۴،۱۶۳	۲۰۹،۴۸۰	۹۰۷،۳۳۲	۸۸،۱۴۷						۱۸۷،۹۰۱
آذربایجان غربی	۱۴۶،۸۵۷	۳۱۲،۳۳۳	۱۵۲،۱۸۰	۱۷۶،۰۷۸	۱۰۹،۹۹۸	۱۵۴،۶۲۴	۱۵۵،۴۲۲	۱۳۱،۲۰۱	۱۱۷،۰۶۰	۳۱۲،۹۲۸	۱۵۱،۲۸۹						۱۲۹،۳۰۶
اردبیل	۷۵،۵۴۹	۲۲۵،۱۱۹		۱۷۴،۰۹۳	۱۰۹،۲۶۰	۱۲۰،۶۷۹	۱۶۸،۵۸۶	۲۰۸،۰۷۹	۹۰،۷۷۵	۲۴۴،۱۵۶	۱۵۸،۱۴۲						۱۱۵،۱۱۳
اصفهان	۱۵۱،۵۲۲	۲۰۱،۶۴۹	۱۷۶،۴۷۵	۱۶۰،۵۲۶	۱۵۰،۲۵۵	۱۸۳،۶۰۵	۱۶۳،۳۲۱	۱۴۵،۷۷۷	۱۶۰،۱۹۴	۱۸۵،۴۷۲	۱۴۴،۴۸۵						۱۵۴،۱۷۸
البرز	۱۵۰،۸۳۰	۱۸۳،۷۸۶		۱۹۱،۴۰۵	۱۶۱،۱۹۹	۱۹۵،۹۳۸	۱۸۴،۸۱۱	۲۱۲،۲۸۶	۱۲۷،۵۵۵	۲۵۲،۷۹۶	۱۳۴،۵۳۹						۱۶۵،۹۳۵
ایلام	۱۲۹،۵۰۴		۱۵۶،۹۷۵	۱۸۶،۹۵۶	۱۳۱،۷۳۷	۱۴۴،۳۴۳	۱۳۴،۱۲۶	۱۳۱،۲۳۰	۸۵،۴۲۴	۱۸۲،۷۵۴	۱۲۹،۵۴۳						۱۳۵،۲۱۳
بوشهر	۱۲۲،۰۹۳	۱۳۶،۲۰۱	۱۱۶،۶۹۱	۲۲۱،۲۶۳	۱۲۴،۵۵۶	۱۵۱،۷۸۱	۱۵۸،۱۳۲	۱۸۷،۴۸۳	۱۲۴،۷۷۶	۱۴۵،۲۷۰	۱۳۵،۴۱۳						۱۳۰،۴۷۰
تهران	۲۳۳،۳۹۷	۲۰۳،۴۲۹	۱،۵۱۵،۴۲۰	۶۱۲،۷۲۱	۳۱۱،۸۵۰	۲۱۶،۸۴۸	۲۵۰،۰۹۶	۱،۰۱۰،۸۵۶۱	۳۹۶،۲۲۸	۴۸۷،۴۱۶	۱۹۳،۸۹۲						۳۳۶،۲۱۳
چهارمحال و بختیاری	۸۸،۸۶۰	۱۴۲،۶۶۰		۹۱۶،۰۰۶	۷۷،۱۴۹	۱۵۳،۵۸۶	۷۹،۶۲۲	۱۲۳،۱۴۳	۸۲،۲۰۰	۱۱۴،۹۴۴	۸۲،۸۰۶						۸۸،۷۶۰
خراسان جنوبی	۱۴۵،۶۹۰	۱۰۲،۸۹۹	۱۷۰،۷۴۳	۲۵۴،۱۶۸	۱۳۷،۳۳۹	۲۱۱،۳۱۶		۱۵۹،۳۹۹	۱۰۲،۶۶۸	۳۱۰،۸۵۲	۱۴۹،۹۱۴						۱۶۰،۸۶۴
خراسان رضوی	۱۱۲،۶۵۴	۱۱۲،۶۵۴	۱۶۳،۵۳۹	۳۰۴،۵۴۷	۱۴۶،۶۴۰	۲۳۰،۰۸۸	۱۲۸،۰۶۰		۱۷۹،۸۰۹	۱۶۹،۶۶۲							۱۴۹،۱۹۹
خراسان شمالی	۸۵،۰۵۳	۹۶،۶۰۰		۱۶۲،۳۲۸	۱۴۹،۶۷۴	۱۹۰،۸۵۱	۱۴۸،۵۸۵	۱۵۵،۷۸۰	۲۰۳،۱۸۷	۲۰۳،۱۸۷	۱۵۸،۷۲۰	۸۶،۷۷۴	۲۲۴،۲۲۴		۱۸۰،۱۶۹		۱۳۷،۹۶۱
خوزستان	۱۱۶،۵۰۱	۱۱۷،۶۷۰	۳۰۴،۹۲۰	۱۸۱،۱۸۷	۱۱۹،۱۷۱	۱۷۵،۳۱۴	۱۶۳،۹۵۴	۱۸۶،۱۳۰	۱۱۷،۰۹۸	۲۴۳،۴۳۹	۱۲۸،۱۲۵						۱۲۸،۴۰۷
زنجان	۸۶،۴۶۹	۱۸۳،۳۲۴	۳۱۰،۰۳۳	۱۵۸،۸۵۵	۱۴۰،۷۶۷		۲۴۷،۱۸۶	۳۵۴،۸۷۰	۲۱۹،۶۲۰	۲۱۵،۲۵۰	۷۵،۳۱۵						۱۴۰،۷۷۷
سمنان	۱۳۹،۱۵۸	۲۷۷،۱۷۲	۱۱۹،۶۷۶	۱۶۳،۱۵۱	۱۵۴،۸۵۷	۱۹۰،۸۱۲	۱۹۰،۷۱۸	۱۸۷،۵۲۵	۱۵۸،۷۶۳	۱۵۲،۳۲۸	۱۳۲،۳۵۷						۱۶۵،۶۷۹
سیستان و بلوچستان	۹۳،۸۲۳	۱۲۸،۶۰۰		۱۶۴،۶۴۱	۸۵،۹۶۲	۱۷۸،۶۹۸	۲۴۹،۹۵۲	۱۹۵،۴۳۹	۱۷۱،۵۵۷	۱۴۶،۵۵۸	۱۳۹،۲۷۴						۱۱۴،۴۲۲
فارس	۲۴۱،۷۹۴			۲۷۵،۶۲۸	۱۴۶،۹۱۵	۱۷۲،۹۵۱	۱۸۰،۷۳۶	۱۷۳،۲۳۰	۳۳۲،۴۶۵	۳۹۲،۸۱۶	۱۴۵،۱۱۳						۱۹۴،۴۱۳
قزوین	۹۱،۲۸۸	۱۹۳،۷۱۴		۲۹۳،۱۲۵	۱۴۲،۳۷۴	۱۷۲،۹۵۱	۱۸۰،۰۲۹	۴۰۹،۱۴۹	۹۳،۱۳۴	۱۶۴،۹۲۰	۹۸،۷۳۱						۱۴۴،۵۳۵
قم	۱۴۹،۴۸۹	۱۸۰،۶۴۲	۲۴۷،۷۸۲	۱۲۳،۷۴۶	۱۴۹،۴۷۵	۱۷۹،۱۸۵		۲۳۲،۹۷۷	۱۲۴،۸۹۶	۱۵۰،۳۸۰	۱۹۶،۳۳۸					۱۳۱،۶۰۶	۱۶۲،۶۳۳
کردستان	۶۴،۵۵۱	۱۱۷،۲۰۸	۳۹۱،۹۷۲	۱۲۰،۸۸۸	۱۰۶،۳۱۹	۱۴۲،۷۷۸	۱۵۹،۵۵۹	۱۴۳،۰۲۵	۱۱۸،۳۶۸	۲۲۱،۶۵۰	۱۲۷،۷۴۸						۱۰۹،۵۶۲
کرمان	۱۱۴،۴۰۰	۱۰۷،۱۲۵	۲۳۳،۰۲۱	۱۵۳،۱۲۱	۱۵۲،۹۸۶	۱۷۸،۵۶۶	۱۴۸،۲۸۲	۱۹۲،۷۱۱	۱۲۱،۳۹۲	۱۹۸،۹۵۴	۱۱۳،۱۴۸						۱۵۴،۴۵۴
کرمانشاه	۱۷۶،۲۰۳	۲۰۳،۱۰۴	۱۱۰،۶۷۰	۲۶۶،۶۱۷	۱۲۳،۰۰۰	۱۳۶،۶۰۸	۱۷۵،۵۸۴	۱۱۷،۰۶۵	۱۷۰،۴۴۳	۱۸۶،۲۰۵	۱۱۳،۹۰۲						۱۳۴،۱۱۶
کهگیلویه و بویر احمد	۸۸،۴۷۱	۱۱۰،۱۵۷		۱۳۴،۹۴۰	۱۲۸،۴۸۷	۱۶۶،۹۰۶	۱۷۰،۶۳۴	۱۰۹،۲۶۴	۱۱۶،۴۹۵	۲۰۲،۸۴۷	۱۰۳،۳۸۹						۱۴۰،۰۷۰
گلستان	۱۴۶،۵۷۱	۲۲۱،۵۳۴		۸۳،۶۷۷	۱۳۱،۷۲۷	۲۶۱،۶۵۹	۱۳۵،۸۰۳	۱۷۰،۳۸۹	۱۲۵،۶۰۷	۲۵۷،۶۰۳	۱۵۷،۵۰۱						۱۳۳،۹۷۳
گیلان	۱۱۰،۸۹۸	۱۵۰،۰۸۷	۲۴۶،۱۵۸	۳۱۰،۴۰۲	۱۳۰،۹۴۷	۱۶۳،۱۹۳	۱۵۱،۰۹۸	۳۵۲،۵۴۰	۱۴۱،۱۴۸	۲۶۹،۱۷۹	۱۶۰،۶۳۳	۱۵۴،۹۹۴	۱۸۷،۸۹۴		۱۵۹،۹۶۹	۲۱۱،۳۰۴	۱۴۹،۰۵۳
لرستان	۹۹،۶۴۳	۱۵۰،۴۶۱	۵۱،۳۱۰	۲۵۲،۸۴۱	۱۱۸،۲۶۰	۲۰۳،۹۹۱	۱۵۴،۹۰۴	۱۵۳،۱۲۸	۱۰۲،۷۵۱	۱۷۹،۴۶۹	۱۲۱،۱۳۳						۱۲۹،۹۸۳
مازندران	۲۰۱،۵۳۳	۲۰۱،۴۴۶	۱۵۵،۳۰۷	۲۰۱،۴۶۱	۱۸۳،۱۰۲	۱۸۰،۰۵۶	۱۳۷،۶۹۸	۱۱۷،۰۶۵	۱۵۲،۱۷۷	۲۵۶،۶۳۹	۱۴۲،۱۷۴						۱۸۱،۳۳۸
مرکزی	۱۰۸،۵۰۷	۲۴۰،۷۶۵		۲۰۸،۳۹۹	۱۱۶،۴۸۱	۱۸۳،۶۸۴	۱۵۴،۶۸۲	۲۳۷،۹۲۷	۱۱۳،۵۵۷	۱۹۷،۵۷۶	۱۳۴،۸۳۵						۱۲۸،۳۹۱
هرمزگان	۱۲۲،۲۸۰	۱۹۶،۸۷۳	۹۵،۱۵۰	۱۹۶،۵۸۰	۱۶۱،۳۵۹	۱۰۸،۶۴۶	۱۸۴،۶۹۱	۱۶۵،۸۳۴	۱۰۲،۲۰۶	۱۹۹،۹۱۴	۱۱۹،۴۴۸						۱۵۵،۴۸۹
همدان	۱۰۷،۸۴۱	۲۷۵،۰۶۵		۹۶،۰۸۲	۱۵۴،۰۰۶	۱۰۶،۴۹۵	۱۳۰،۱۳۶	۳۲۵،۲۵۹	۱۰۱،۰۵۷	۴۰،۱۰۰	۱۰۴،۱۲۳						۱۴۷،۱۸۵
یزد	۲۱۹،۵۸۱	۲۲۵،۸۵۲		۱۲۱،۲۸۷	۱۸۴،۲۲۳	۱۸۶،۴۸۸	۱۵۷،۴۴۲	۲۴۴،۷۸۲	۲۶۵،۰۱۹	۱۲۴،۸۸۰	۱۲۹،۰۵۷						۱۹۳،۴۵۹
جمع کل	۱۶۱،۹۲۲	۱۷۸،۸۲۸	۴۱۶،۵۹۱	۲۷۳،۸۵۳	۱۴۸،۲۹۳	۱۷۶،۳۳۵	۱۹۰،۳۲۶	۳۴۵،۷۱۲	۲۲۵،۵۱۴	۳۳۳،۸۱۸	۱۴۷،۸۰۰	۱۰۹،۶۵۹	۲۳۴،۲۳۴	۱۸۷،۸۹۴	۱۶۰،۲۹۳	۱۳۴،۴۱۳	۱۷۷،۳۰۴

میانگین هزینه کل نسخ آزمایشگاه پزشکان به تفکیک استان و رشته تحصیلی

جدول شماره ۵۵

استان	ارتوپدی	ارولوژی	اعصاب و روان	بیمهوشی	پزشکی اجتماعی	پوست و بیماری‌های آمیزشی	جراحی جراحی	جراحی پلاستیک	جراحی مغز و اعصاب	چشم	خون و انکولوژی	داخلی	داخلی مغز و اعصاب	رادیوتراپی	روماتولوژی	ریه	زنان و زایمان
آذربایجان شرقی	۱۶۹.۲۵۱	۱۳۳.۹۹۸	۱۵۲.۰۳۲	۱۳۶.۴۵۳	۱۹۰.۷۹۳	۱۷۳.۷۵۲	۱۶۲.۸۴۵	۱۹۵.۸۹۱	۲۲۱.۹۹۲	۹۲.۷۹۸	۲۳۸.۰۲۴	۱۸۹.۵۹۶	۱۶۹.۷۱۴	۹۲.۰۴۱	۱۶۷.۳۴۱	۱۹۱.۶۹۰	۲۵۰.۳۲۷
آذربایجان غربی	۱۷۷.۴۹۶	۱۵۷.۰۰۱	۱۵۷.۷۹۱	۱۴۴.۱۷۷	۸۱.۸۵۱	۲۰۵.۱۵۰	۱۵۶.۴۰۷	۱۸۵.۹۹۹	۱۸۸.۰۱۶	۹۳.۲۶۹	۱۵۱.۸۱۲	۲۰۱.۱۴۸	۱۶۹.۸۳۴	۱۱۰.۸۰۴	۲۵۱.۲۹۴	۱۴۶.۰۴۷	۱۵۳.۶۸۵
اردبیل	۱۶۶.۲۳۹	۱۴۰.۷۲۶	۱۶۴.۱۹۸	۱۵۸.۲۵۲	۲۲۹.۶۰۰	۱۷۹.۶۹۴	۱۵۸.۷۱۰	۷۶.۸۸۹	۲۷۶.۹۹۱	۸۲.۲۲۰	۱۲۶.۴۸۷	۱۸۳.۴۶۰	۱۸۵.۹۵۰	۸۸.۴۹۰	۱۸۰.۴۴۹	۱۴۴.۴۷۷	
اصفهان	۱۴۹.۰۸۲	۱۳۹.۷۵۷	۱۵۶.۲۸۹	۱۵۸.۰۸۸	۳۰۹.۶۹۱	۲۰۴.۰۳	۱۸۰.۲۸۹	۱۴۵.۹۵۶	۱۱۶.۹۸۷	۱۴۵.۲۶۷	۱۵۶.۲۶۷	۱۹۵.۳۴۸	۱۴۴.۴۶۲	۱۱۹.۵۳۰	۱۶۸.۸۲۴	۱۲۳.۶۲۷	۱۶۱.۶۵۵
البرز	۱۷۳.۱۹۷	۱۴۳.۵۲۵	۱۵۷.۷۹۱	۱۱۷.۱۸۰	۱۰۹.۰۲۵	۱۶۳.۴۴۱	۱۶۴.۴۳۰	۱۲۸.۰۶۴	۱۶۹.۰۲۵	۷۶.۵۳۴	۱۷۱.۷۲۳	۱۹۵.۴۲۴	۱۶۷.۹۲۵	۱۱۴.۱۰۶	۱۵۸.۹۹۸	۱۶۰.۲۴۶	۱۵۸.۵۷۵
ایلام	۲۲۷.۵۵۰	۱۵۵.۱۴۸	۱۶۲.۵۳۶	۱۷۷.۴۹۰	۱۹۲.۶۲۹	۱۳۷.۱۱۸	۱۶۱.۱۲۳	۲۴۶.۴۶۸	۲۴۶.۴۶۸	۱۳۴.۳۴۴	۱۰۴.۴۶۴	۲۰۶.۱۸۴	۱۵۸.۴۰۴	۱۵۹.۱۳۵	۱۴۲.۵۸۲	۱۱۹.۷۶۲	۱۱۹.۷۶۲
بوشهر	۱۵۸.۸۵۷	۱۳۲.۲۷۱	۱۴۳.۸۰۲	۱۶۱.۲۷۹	۱۲۸.۳۶۷	۱۷۳.۲۱۱	۱۳۹.۲۳۸	۱۸۳.۲۶۹	۳۵۱.۷۹۶	۵۸.۴۱۰	۱۶۱.۲۱۹	۱۸۱.۹۷۴	۱۳۴.۵۱۸	۱۰۷.۲۳۵	۱۸۹.۴۵۷	۱۳۹.۱۲۰	۱۳۹.۱۲۰
تهران	۲۱۳.۱۸۴	۲۳۹.۷۱۶	۲۳۳.۶۴۲	۱۵۲.۱۳۴	۲۰۲.۸۰۴	۳۲۷.۹۸۶	۲۴۲.۰۱۰	۱۹۴.۵۰۶	۲۲۷.۴۰۹	۱۳۱.۶۴۹	۷۶۲.۶۸۵	۳۱۰.۹۸۶	۲۳۳.۷۵۴	۱۲۴.۲۴۸	۲۳۷.۴۶۸	۲۳۷.۴۶۸	۲۳۷.۴۶۸
چهارمحال و بختیاری	۸۶.۵۹۵	۷۵.۵۴۹	۸۵.۰۰۴	۹۰.۴۵۵	۹۹.۹۰۹	۱۱۱.۲۸۴	۱۰۰.۱۴۸	۷۳.۴۰۰	۱۱۴.۹۹۰	۷۷.۷۵۶	۸۲.۰۵۳	۱۰۴.۱۹۷	۷۸.۳۸۰	۸۸.۸۱۹	۱۲۹.۹۳۲	۷۵.۹۰۴	۹۱.۷۵۵
خراسان جنوبی	۱۷۲.۸۶۷	۱۲۵.۰۵۷	۱۸۴.۲۹۳	۱۷۳.۳۰۹	۱۶۹.۶۲۷	۱۰۸.۷۷۰	۱۲۹.۴۹۷	۱۲۹.۴۹۷	۱۲۱.۹۲۰	۱۱۰.۸۱۹	۷۸.۴۷۹	۲۱۳.۷۸۸	۱۷۸.۶۷۴	۱۰۶.۲۲۸	۱۶۷.۹۸۲	۳۱۱.۲۹۱	۱۴۸.۲۶۹
خراسان رضوی	۱۸۱.۰۰۹	۱۴۴.۹۲۵	۱۹۱.۳۹۱	۲۱۳.۲۵۵	۱۷۰.۹۵۶	۱۷۴.۱۸۳	۱۶۵.۲۴۵	۱۷۶.۸۵۹	۱۷۶.۸۵۹	۸۰.۹۱۰	۱۸۱.۶۰۶	۵۷.۶۸۱	۱۹۱.۸۳۱	۱۳۹.۱۲۲	۱۹۱.۸۰۳	۲۵۶.۰۸۷	۱۹۱.۷۰۱
خراسان شمالی	۱۸۶.۵۷۰	۱۲۳.۱۳۳	۱۹۱.۷۳۵	۱۴۲.۵۲۱	۱۹۱.۷۳۵	۱۹۵.۸۹۷	۱۷۰.۳۶۵	۹۱.۰۸۱	۱۸۴.۲۱۱	۱۱۸.۸۴۰	۹۲.۱۱۹	۲۱۷.۱۹۴	۲۰۷.۸۴۶	۱۱۰.۹۰۳	۳۳۶.۸۵۹	۱۸۷.۸۸۰	۱۵۶.۶۳۳
خوزستان	۱۸۶.۸۳۱	۱۰۵.۸۶۶	۱۴۴.۴۹۱	۱۰۹.۹۸۷	۱۱۸.۸۰۹	۱۸۱.۵۴۴	۱۸۱.۰۲۳	۲۹۱.۳۲۸	۱۳۳.۱۶۸	۸۶.۴۸۶	۲۰۸.۷۲۶	۲۱۰.۱۷۵	۱۶۵.۸۱۹	۱۳۰.۹۴۵	۳۳۱.۶۷۴	۱۲۸.۳۸۱	۴۴۲.۰۹۶
زنجان	۱۴۶.۹۸۲	۱۲۲.۷۱۵	۱۶۰.۷۳۴	۱۳۳.۶۰۷	۹۴.۸۸۵	۱۳۹.۹۷۴	۱۴۷.۵۰۴	۱۳۶.۸۰۸	۱۶۳.۸۰۰	۶۶.۳۹۳	۸۷.۵۵۴	۱۶۱.۹۹۳	۱۴۹.۲۹۰	۲۲۷.۰۸۲	۱۶۶.۸۹۲	۱۴۹.۸۱۵	۱۳۸.۷۶۵
سمنان	۲۱۲.۷۵۱	۱۳۴.۷۱۹	۱۳۹.۶۱۶	۱۴۴.۲۷۱	۱۶۱.۸۶۹	۱۸۵.۳۱۴	۱۵۰.۲۴۱	۱۷۲.۲۶۹	۱۹۶.۱۵۹	۱۳۵.۴۸۵	۱۳۹.۸۶۴	۲۱۱.۷۲۸	۱۶۲.۵۱۷	۱۲۰.۸۹۰	۱۰۷.۷۶۴	۱۸۰.۷۶۴	۱۶۱.۹۸۳
سیستان و بلوچستان	۱۶۲.۷۸۳	۱۱۴.۲۴۶	۱۴۹.۸۱۳	۱۱۰.۴۷۷	۱۰۱.۶۳۶	۱۵۰.۵۸۲	۱۶۲.۱۵۲	۹۳.۳۵۴	۱۷۰.۶۷۴	۶۴.۲۱۹	۵۱۲.۳۲۷	۱۹۹.۴۱۳	۱۶۳.۶۸۶	۱۷.۹۹۳	۲۰۳.۹۱۱	۱۹۰.۴۷۷	۱۱۳.۷۶۲
فارس	۱۸۳.۷۵۶	۱۴۴.۵۲۵	۱۵۹.۱۰۶	۱۲۹.۲۲۶	۲۹۶.۰۷۷	۳۴۲.۴۳۹	۲۹۲.۶۴۳	۳۴۴.۳۴۸	۱۶۳.۵۶۳	۹۰.۶۲۴	۳۸۱.۵۳۸	۲۲۵.۶۶۸	۱۴۲.۷۵۳	۱۰۹.۶۱۱	۳۳۳.۱۶۱	۱۹۸.۹۸۶	۱۵۱.۰۹۳
قزوین	۱۷۶.۶۳۶	۱۵۲.۱۹۴	۱۷۶.۱۲۱	۱۱۱.۱۱۵	۱۷۶.۱۲۱	۱۷۹.۰۱۷	۱۲۵.۷۹۲	۱۶۱.۶۹۷	۱۶۱.۶۹۷	۹۲.۵۲۵	۱۰۷.۲۱۸	۱۹۸.۹۴۳	۱۶۰.۴۲۵	۹۶.۷۹۷	۳۷۶.۹۷۶	۱۰۹.۷۳۰	۱۷۱.۱۰۶
قم	۱۵۰.۴۹۷	۱۴۱.۸۱۵	۱۸۵.۱۵۲	۲۰۷.۹۱۱	۱۱۱.۵۹۹	۱۵۸.۲۸۳	۱۹۲.۷۲۷	۱۱۸.۴۴۲	۲۳۵.۶۰۰	۷۳.۶۸۷	۱۶۸.۶۳۱	۲۱۹.۵۷۱	۱۵۶.۶۶۱	۱۲۵.۴۹۹	۱۴۷.۲۶۸	۱۵۱.۷۶۵	۴۷۰.۹۰۳
کردستان	۱۲۸.۶۶۹	۱۲۱.۵۵۱	۱۴۴.۰۶۱	۱۰۲.۰۶۴	۱۱۹.۰۰۰	۱۷۵.۱۰۹	۱۴۸.۷۵۱	۱۹۴.۰۴۸	۱۷۳.۸۰۰	۸۲.۶۴۹	۹۶.۷۹۸	۱۷۰.۷۹۸	۱۵۵.۹۱۹	۶۰.۴۵۵	۱۸۰.۳۱۰	۱۵۱.۹۸۰	۱۲۲.۴۶۱
کرمان	۱۴۸.۱۵۸	۱۰۴.۹۲۱	۱۳۱.۵۵۲	۱۴۰.۳۴۱	۱۲۴.۱۵۳	۱۵۵.۳۱۴	۱۶۶.۱۷۷	۱۸۴.۸۶۷	۱۴۷.۰۳۲	۱۰۹.۳۸۲	۱۴۰.۰۹۶	۱۵۶.۶۳۰	۱۴۲.۱۲۰	۹۵.۶۵۹	۱۵۴.۹۲۰	۱۲۶.۵۶۴	۱۲۰.۱۸۷
کرمانشاه	۱۸۵.۹۸۲	۱۳۲.۰۳۱	۱۵۶.۶۹۶	۱۵۲.۳۲۷	۱۲۷.۹۳۷	۱۶۶.۱۰۶	۱۵۶.۰۰۸	۱۰۶.۷۷۵	۱۴۴.۶۰۰	۱۳۱.۱۹۵	۱۸۸.۷۳۱	۱۷۷.۸۴۱	۱۵۴.۶۲۶	۱۳۰.۸۱۶	۱۰۴.۱۳۸	۱۴۹.۹۹۸	۱۵۸.۲۹۴
کهگیلویه و بویر احمد	۱۶۳.۷۸۶	۱۴۵.۴۷۰	۱۳۹.۶۸۳	۹۵.۷۷۳	۱۴۶.۱۰۹	۱۷۲.۰۶۹	۱۵۶.۴۵۹	۱۶۱.۸۹۸	۱۹۸.۷۳۵	۶۱.۶۳۸	۶۱.۷۱۷	۱۷۳.۳۵۴	۱۲۲.۸۶۱	۱۴۳.۲۶۷		۱۲۲.۶۶۶	
گلستان	۱۶۴.۸۴۵	۱۴۴.۸۱۵	۱۷۰.۱۸۷	۱۶۷.۵۵۳	۵۳.۱۰۲	۱۷۳.۶۹۶	۱۴۷.۱۵۰	۳۰۹.۰۵۴	۱۷۴.۲۵۱	۱۳۳.۶۹۹	۲۰۳.۹۷۹	۱۸۱.۵۵۹	۱۷۹.۱۹۴	۱۰۲.۲۹۱	۱۷۲.۰۳۳	۱۶۰.۹۶۰	۱۲۷.۹۷۲
گیلان	۱۶۷.۴۴۳	۱۴۵.۲۸۷	۱۲۷.۷۰۹	۱۳۹.۲۲۳	۱۶۷.۱۰۲	۱۹۰.۴۴۲	۱۷۸.۶۴۱	۱۵۹.۵۰۵	۲۱۳.۹۵۵	۱۱۰.۸۱۶	۱۷۵.۹۱۳	۱۸۲.۳۱۴	۱۷۲.۴۹۷	۱۲۸.۹۱۳	۱۹۶.۰۵۸	۱۵۶.۷۵۹	۱۴۲.۶۴۳
لرستان	۱۷۵.۰۵۳	۱۰۶.۲۷۷	۱۴۹.۱۱۳	۱۱۴.۹۸۴	۳۲.۳۸۷	۱۶۰.۲۵۲	۱۵۷.۰۹۲	۱۷۸.۷۳۵	۱۷۸.۷۳۵	۶۵.۸۷۰	۱۳۳.۹۹۳	۱۸۳.۴۱۸	۱۵۳.۱۸۹	۱۳۳.۷۵۶	۲۸۰.۵۰۳	۱۳۵.۱۷۷	۱۴۶.۹۹۲
مازندران	۱۳۹.۹۰۹	۱۲۹.۵۳۳	۱۶۰.۵۵۳	۳۳۱.۰۶۴	۱۹۸.۰۷۵	۱۹۲.۶۳۷	۱۴۷.۷۹۹	۱۴۴.۶۰۰	۱۶۱.۷۰۳	۱۴۴.۵۸۶	۳۵۶.۳۲۶	۱۶۲.۲۸۶	۱۵۵.۴۴۳	۱۲۹.۷۵۴	۲۲۹.۶۸۲	۱۷۶.۰۸۳	۱۶۹.۷۲۴
مرکزی	۱۶۰.۴۴۷	۱۲۳.۳۲۷	۱۴۷.۰۹۸	۱۶۷.۵۵۵	۲۰۷.۶۳۶	۱۹۲.۴۰۱	۱۴۴.۹۲۷	۱۷۷.۳۲۷	۱۷۷.۳۲۷	۶۷.۱۱۱	۱۳۷.۱۹۵	۱۹۴.۷۴۵	۱۶۷.۳۲۷	۱۳۳.۵۰۶	۱۵۹.۵۱۲	۱۲۱.۴۴۳	۱۴۵.۳۹۶
هرمزگان	۱۲۷.۱۶۰	۱۱۴.۱۲۵	۱۵۷.۲۰۶	۱۱۶.۶۱۴	۲۶۴.۸۳۳	۱۲۸.۹۱۰	۲۱۴.۵۴۹	۸۳.۳۰۰	۱۸۵.۱۸۱	۹۱.۸۱۹	۳۴۵.۰۸۳	۲۱۳.۱۶۴	۱۵۵.۴۴۸	۱۱۶.۸۸۸	۱۹۴.۰۶۰	۱۴۷.۶۴۴	۱۳۷.۳۲۹
همدان	۱۹۷.۹۶۴	۱۳۵.۳۴۱	۱۵۲.۹۹۸	۹۶.۳۷۱	۵۴.۱۶۳	۲۱۱.۷۰۹	۱۳۴.۱۰۸	۴۶.۳۰۰	۱۶۷.۲۰۲	۸۵.۶۶۶	۱۹۳.۵۶۲	۲۰.۵۳۳	۱۶۸.۳۲۹	۱۷.۰۴۵۷	۱۶۸.۷۶۳	۱۶۸.۷۶۳	۱۵۲.۳۰۲
یزد	۱۶۸.۹۳۰	۱۳۳.۹۱۴	۱۶۳.۲۱۴	۲۰۲.۲۳۶	۲۳۵.۶۸۵	۱۹۵.۰۵۳	۱۷۳.۸۴۳	۱۳۲.۷۴۷	۱۶۵.۳۷۵	۱۱۵.۷۶۳	۲۴۸.۷۸۵	۲۷.۰۰۰	۱۷۱.۵۹۵	۱۶۸.۷۴۶	۱۶۳.۰۸۴	۱۸۰.۰۸۴	۱۷۴.۴۸۸
جمع کل	۱۷۵.۳۵۴	۱۳۲.۰۶۶	۱۶۹.۷۲۳	۱۴۷.۰۳۸	۲۲۴.۱۷۴	۱۸۸.۱۰۳	۱۸۶.۸۹۹	۱۷۵.۴۸۲	۱۷۷.۶۱۴	۹۵.۰۰۸	۳۰۳.۰۵۸	۱۹۳.۷۳۶	۱۶۶.۸۶۳	۱۲۲.۲۴۳	۱۹۷.۷۷۴	۱۸۸.۲۷۱	۱۸۹.۸۹۶

ادامه جدول شماره ۵۵

میانگین هزینه کل نسخ آزمایشگاه پزشکان به تفکیک استان و رشته تحصیلی

استان	سایر تخصص‌ها	طب فیزیکی	طب کار	عفونی	عمومی	غدد	قلب و عروق	کلیه	کودکان	گوارش	گوش خلق بینی	طب اوزانس	طب ورزش	آسیب شناسی	پزشکی قانونی	پزشکی هسته‌ای	رادیولوژی	phd علوم پایه	جمع کل
آذربایجان شرقی	۱۲۲,۱۷۰	۱۹۲,۸۲۷	۱۱۲,۸۱۸	۲۰۸,۷۴۳	۱۵۸,۳۶۷	۱۶۰,۴۸۸	۱۲۴,۱۹۵	۲۱۵,۲۰۹	۱۵۷,۸۶۳	۴۱۰,۰۴۴	۱۳۹,۲۶۰	۱۳۷,۳۱۶							۱۸۰,۳۷۵
آذربایجان غربی	۱۴۶,۸۵۷	۱۸۹,۶۷۸	۱۵۲,۱۸۰	۱۸۶,۴۸۲	۱۲۰,۰۸۴	۱۸۷,۴۹۵	۱۵۰,۴۶۲	۱۳۵,۵۰۹	۱۱۲,۷۵۲	۲۵۸,۶۵۶	۱۲۳,۲۳۷								۱۴۴,۳۴۵
اردبیل	۱۴۷,۵۰۹	۲۲۵,۱۱۹		۲۰۹,۶۲۸	۱۲۸,۰۱۱	۱۲۰,۶۷۹	۱۶۴,۹۴۴	۲۰۸,۰۷۹	۱۲۴,۳۷۷	۲۴۴,۱۵۶	۱۵۹,۱۲۴			۲۰۷,۵۰۷			۲۵۸,۸۲۹		۱۴۴,۶۴۳
اصفهان	۱۹۲,۸۹۸	۱۸۱,۰۳۲	۱۶۴,۶۵۷	۲۳۴,۲۵۸	۱۵۶,۰۳۲	۱۹۲,۴۷۸	۱۳۳,۶۸۶	۲۴۷,۹۳۹	۱۲۶,۶۶۱	۲۵۱,۹۸۰	۱۳۲,۸۳۲								۱۶۳,۸۳۰
البرز	۱۴۹,۱۷۲	۲۱۳,۳۶۲	۱۶۸,۲۹۸	۱۹۲,۰۳۳	۱۶۲,۳۷۶	۱۶۶,۵۳۳	۱۸۳,۷۸۱	۱۶۵,۹۶۶	۱۳۷,۹۶۷	۲۲۴,۹۵۵	۱۲۹,۸۵۲	۱۵۳,۷۸۰							۱۶۳,۸۳۳
ایلام	۱۲۹,۵۰۴	۱۹۶,۴۷۰	۱۵۶,۹۷۵	۱۸۹,۰۹۵	۱۵۳,۳۵۸	۱۴۴,۶۴۶	۱۶۶,۷۴۴	۱۷۷,۷۸۵	۱۳۷,۵۹۶	۲۲۸,۷۸۵	۱۳۷,۲۲۶								۱۵۵,۳۱۵
بوشهر	۱۲۲,۰۹۳	۲۱۹,۰۰۳	۱۱۶,۶۹۱	۲۱۹,۶۴۹	۱۳۳,۸۹۸	۱۴۸,۱۶۰	۱۷۰,۱۹۰	۱۸۹,۰۳۲	۱۱۹,۳۶۰	۱۷۹,۵۳۸	۱۱۳,۴۵۷								۱۴۲,۲۴۲
تهران	۲۳۳,۲۹۷	۲۳۱,۶۳۴	۱,۵۱۵,۴۲۰	۴۳۱,۴۵۱	۲۵۰,۳۹۵	۲۱۰,۲۹۵	۲۲۶,۶۶۲	۴۳۳,۰۵۷	۲۷۲,۶۰۹	۳۳۳,۸۲۸	۱۹۳,۸۹۲								۲۷۷,۷۲۴
چهارمحال و بختیاری	۸۸,۸۶۰	۱۴۲,۶۶۰		۱۰۶,۲۹۳	۷۷,۷۴۲	۹۸,۰۵۶	۸۹,۷۹۵	۱۳۳,۱۴۳	۹۷,۲۰۲	۱۳۵,۷۸۸	۷۱,۰۵۲							۱۱۷,۸۸۱	۸۸,۶۲۴
خراسان جنوبی	۱۴۳,۲۱۹	۱۰۳,۳۳۶	۱۷۰,۷۴۳	۳۷۹,۳۳۷	۱۴۸,۶۴۰	۲۱۱,۳۱۶	۲۰۰,۱۸۳	۱۶۱,۷۵۷	۱۲۱,۵۹۰	۳۰۸,۵۴۳	۱۴۶,۰۰۰								۱۶۷,۶۳۳
خراسان رضوی	۱۱۲,۶۵۴	۱۵۷,۲۰۴	۲۰۸,۱۷۴	۱۵۱,۷۷۰	۱۹۰,۵۸۲	۱۶۷,۹۴۱		۹۹,۷۴۳	۲۸۱,۰۸۱	۲۸۱,۰۸۱	۱۵۷,۷۰۴	۱۴۸,۱۳۴							۱۵۱,۲۴۶
خراسان شمالی	۸۵,۲۱۸	۱۳۷,۷۹۵	۵۶,۹۵۷	۲۵۵,۹۷۶	۱۴۰,۴۰۵	۱۸۷,۱۱۲	۱۵۸,۷۲۲	۱۳۰,۳۷۸	۱۰۸,۲۴۲	۲۶۱,۹۳۵	۱۳۶,۹۶۸			۸۶,۷۷۴	۲۲۴,۲۲۴		۱۶۵,۷۱۱		۱۵۶,۵۷۷
خوزستان	۱۱۲,۹۳۳	۱۵۱,۱۶۰	۳۰۴,۹۲۰	۲۰۶,۵۰۱	۱۴۱,۳۵۵	۱۸۳,۸۳۰	۱۶۹,۸۱۷	۱۹۴,۱۰۴	۱۳۷,۰۴۶	۲۵۹,۹۹۱	۱۲۸,۱۲۵	۱۶۵,۳۹۳		۷۷,۳۵۶	۱۸۰,۴۸۲		۱۲۱,۴۴۵		۱۷۱,۹۱۲
زنجان	۸۶,۴۶۹	۱۶۸,۶۸۱	۳۱۰,۳۳	۲۱۰,۰۱۰	۱۴۶,۴۹۴	۱۲۱,۲۰۰	۱۳۸,۳۵۹	۱۸۶,۴۴۵	۱۴۴,۲۳۷	۲۲۹,۴۳۴	۱۰۱,۲۵۹								۱۴۵,۳۴۲
سمنان	۱۳۹,۷۱۴	۲۳۰,۸۴۰	۱۲۱,۱۴۷	۱۹۳,۸۱۹	۱۵۲,۵۹۴	۲۰۱,۶۹۳	۱۳۵,۲۴۴	۱۴۳,۵۳۶	۱۳۹,۹۲۹	۲۴۶,۰۴۸	۱۴۸,۱۸۵	۱۶۴,۱۸۴							۱۵۷,۳۸۶
سیستان و بلوچستان	۱۳۰,۴۵۹	۱۳۸,۶۰۰		۱۸۴,۱۵۴	۸۵,۹۶۲	۲۰۲,۵۰۵	۱۶۲,۵۷۹	۱۹۵,۴۳۹	۱۱۹,۰۶۸	۲۴۱,۱۷۲	۱۰۸,۶۰۱								۱۴۵,۷۱۲
فارس	۲۴۰,۰۶۳			۲۴۱,۴۴۰	۱۸۶,۵۳۶	۱۷۵,۶۴۳	۱۷۰,۷۱۹	۱۷۵,۴۹۶	۲۰۷,۰۱۷	۳۱۸,۳۱۴	۱۲۰,۹۵۰						۱۹۴,۲۰۲		۱۹۲,۸۸۳
قزوین	۹۱,۲۸۸	۱۹۵,۴۶۰		۱۹۱,۱۵۸	۱۵۲,۱۸۸	۱۸۷,۷۹۶	۱۴۱,۳۳۰	۱۵۰,۸۰۵	۱۲۰,۵۴۴	۲۴۰,۷۷۶	۱۱۹,۶۶۸								۱۶۱,۴۳۸
قم	۱۴۹,۴۸۹	۲۳۰,۱۶۷	۳۴۷,۷۸۲	۲۰۴,۹۰۹	۱۵۴,۷۴۲	۲۱۴,۶۷۷	۱۳۴,۲۵۳	۱۳۷,۵۴۴	۱۲۴,۸۳۱	۳۱۴,۷۸۸	۱۴۹,۰۰۹						۱۳۱,۶۰۶		۱۶۸,۶۶۹
کردستان	۶۴,۵۵۱	۱۵۶,۲۹۱	۳۹۱,۹۷۲	۱۶۶,۱۶۸	۱۱۵,۹۰۱	۱۶۶,۱۳۴	۱۲۶,۵۵۲	۱۷۸,۹۶۶	۱۲۱,۳۷۸	۲۲۰,۹۵۵	۱۲۱,۰۶۹								۱۳۱,۷۵۸
کرمان	۱۱۴,۴۰۰	۱۷۳,۲۴۳	۱۵۰,۲۶۶	۱۸۸,۴۲۸	۱۶۱,۸۳۴	۱۴۳,۲۲۶	۱۱۵,۷۷۲	۱۸۶,۶۵۹	۹۲,۸۱۲	۲۵۹,۹۰۹	۱۲۱,۳۳۶	۱۲۳,۴۴۳							۱۴۹,۴۹۷
کرمانشاه	۱۷۶,۲۰۳	۱۸۹,۸۰۳	۱۱۰,۶۷۰	۳۰۶,۱۷۳	۱۳۸,۴۱۰	۲۰۵,۱۷۰	۱۲۴,۴۰۴	۱۶۷,۰۹۰	۱۳۳,۳۹۹	۲۵۳,۳۵۰	۱۶۵,۵۱۰								۱۵۱,۸۴۴
کهگیلویه و بویر احمد	۸۸,۴۷۱	۱۱۳,۶۷۳		۱۳۰,۲۰۴	۱۲۵,۷۹۲	۱۱۶,۷۴۱	۱۳۰,۶۰۶	۱۳۳,۴۱۷	۱۰۶,۱۹۵	۲۰۳,۰۸۲	۹۸,۷۵۶								۱۳۴,۴۸۷
گلستان	۱۴۶,۵۷۱	۱۴۴,۰۰۵		۲۰۰,۵۵۷	۱۴۴,۳۶۴	۲۰۳,۲۲۰	۱۶۴,۳۳۳	۱۸۵,۳۴۸	۱۳۲,۰۰۴	۲۵۵,۰۶۹	۱۴۴,۲۵۸								۱۵۶,۶۰۱
گیلان	۱۱۶,۴۴۲	۱۴۲,۷۰۰	۲۴۶,۱۵۸	۱۸۰,۴۰۶	۱۵۸,۲۱۵	۱۶۴,۳۰۱	۱۲۹,۱۳۵	۲۱۷,۴۶۹	۱۴۳,۱۸۳	۲۷۲,۶۶۴	۱۳۳,۷۹۶	۱۹۶,۹۵۶		۱۵۴,۹۹۴	۲۴۳,۸۶۱	۱۸۷,۸۹۴	۱۵۹,۹۶۹	۲۱۱,۳۰۴	۱۶۲,۰۳۴
لرستان	۹۹,۶۴۳	۱۳۳,۱۳۸	۵۱,۳۱۰	۲۲۰,۰۹۸	۱۲۸,۷۵۵	۱۹۷,۶۷۰	۱۴۰,۴۰۸	۱۸۱,۰۶۲	۱۰۸,۴۹۹	۲۱۹,۸۱۷	۱۱۹,۵۵۴								۱۴۴,۶۶۵
مازندران	۲۰۱,۵۳۳	۱۶۴,۹۶۴	۱۵۵,۲۰۷	۱۸۸,۰۴۳	۱۷۴,۵۸۴	۱۷۰,۷۸۲	۱۳۵,۷۱۸	۲۷۸,۵۹۹	۱۷۲,۲۹۸	۲۲۶,۵۴۶	۱۴۲,۷۶۱	۲۹۲,۶۰۰							۱۷۳,۵۰۸
مرکزی	۱۱۹,۲۹۳	۲۳۳,۴۳۲	۱۰۷,۱۰۰	۲۳۳,۸۱۸	۱۳۶,۶۶۵	۱۴۶,۸۶۸	۱۳۱,۸۵۴	۲۰۷,۴۲۸	۱۰۰,۹۳۴	۲۰۴,۲۵۳	۱۴۰,۷۰۳	۱۳۹,۹۵۱							۱۴۹,۲۲۷
هرمزگان	۱۳۲,۲۸۰	۱۷۱,۱۲۷	۹۸,۰۰۹	۱۹۱,۷۶۲	۱۶۰,۳۳۱	۱۱۷,۹۰۴	۱۵۴,۳۶۶	۱۷۱,۳۰۵	۱۵۲,۵۸۲	۲۵۷,۶۹۰	۱۱۵,۲۴۴								۱۷۰,۹۵۳
همدان	۱۰۷,۸۴۱	۱۹۰,۱۷۵		۱۸۸,۴۱۸	۱۵۶,۷۴۶	۱۵۶,۹۴۷	۱۴۶,۲۱۲	۱۸۹,۳۸۵	۱۱۱,۵۶۶	۲۸۷,۷۵۷	۱۴۹,۵۰۴								۱۶۱,۸۷۱
یزد	۶۶۸,۳۸۳	۲۱۱,۵۵۴	۲۱۰,۹۶۶	۱۷۱,۸۸۴	۱۳۷,۸۹۹	۲۱۳,۸۰۳	۲۰۴,۴۳۰	۲۰۳,۱۱۵	۱۳۸,۸۱۱	۲۶۴,۶۲۰	۱۳۶,۰۸۸								۱۷۹,۹۱۸
جمع کل	۱۶۰,۲۳۸	۱۹۰,۱۴۷	۲۳۳,۸۱۱	۲۳۰,۱۴۴	۱۶۱,۲۴۴	۱۷۸,۹۰۸	۱۵۹,۶۳۴	۲۲۵,۶۱۰	۱۴۵,۲۲۵	۲۷۴,۸۰۴	۱۳۷,۵۸۳	۱۳۵,۰۶۸	۱۹۶,۹۵۶	۱۱۶,۸۴۹	۱۸۷,۵۸۹	۱۸۷,۸۹۴	۱۵۵,۹۶۸	۱۲۴,۰۳۲	۱۷۳,۶۱۸

جدول شماره ۵۶

میانگین تعداد اقلام آزمایشگاهی پزشکان طرف قرارداد به تفکیک استان و رشته تحصیلی

استان	ارتوپدی	ارولوژی	اعصاب و روان	بیهوشی	پزشکی اجتماعی	پوست و بیماری‌های آمیزشی	جراحی	جراحی پلاستیکی	جراحی مغز و اعصاب	چشم	خون و انکولوژی	داخلی	داخلی مغز و اعصاب	رادیوتراپی	روماتولوژی	ریه	زنان و زایمان	سایر تخصص‌ها
آذربایجان شرقی	۱۱/۳	۷/۲	۱۰/۰	۱۰/۵	۱۱/۴	۸/۸	۸/۵	۷/۳	۱۴/۴	۷/۲	۵/۹	۱۱/۰	۱۰/۳	۵/۶	۹/۷	۸/۴	۶/۲	
آذربایجان غربی	۱۱/۰		۹/۶			۹/۱	۹/۰		۹/۵	۶/۴	۷/۹	۱۱/۱	۹/۹	۷/۰	۱۴/۲	۹/۷	۵/۹	
اردبیل	۹/۸	۷/۴	۱۰/۳	۱۱/۱		۶/۶	۷/۵			۷/۱		۱۰/۹	۱۰/۹			۵/۳	۹/۰	
اصفهان	۹/۶	۷/۵	۹/۵	۹/۶	۹/۵	۷/۲	۷/۸	۶/۳	۹/۳	۷/۱	۷/۸	۱۱/۰	۸/۷	۶/۳	۱۰/۵	۶/۱	۵/۸	۱۱/۶
البرز	۱۱/۸	۸/۰	۱۰/۰			۸/۹	۹/۰	۶/۹	۱۲/۰	۶/۴	۱۰/۳	۱۱/۱	۹/۹	۷/۰	۱۰/۵	۷/۴	۶/۱	۶/۳
ایلام	۱۵/۱	۹/۲	۱۱/۴	۱۰/۶		۹/۸	۸/۲	۷/۰	۱۵/۸	۸/۸	۶/۱		۱۰/۲			۸/۹	۴/۹	
بوشهر	۹/۹	۷/۵	۹/۱		۸/۴	۷/۲	۶/۱		۱۹/۳	۵/۳	۸/۸	۱۰/۴	۸/۱		۷/۴	۱۰/۲	۵/۲	
تهران	۱۲/۸		۱۱/۱			۹/۵	۱۱/۸	۱۱/۸	۱۳/۳	۸/۰	۱۲/۷	۱۲/۴	۱۱/۲	۵/۵	۱۴/۴	۱۰/۰	۷/۸	
چهارمحال و بختیاری	۸/۰	۷/۳	۸/۱	۹/۱	۹/۴	۷/۶	۶/۳		۱۰/۱	۸/۱	۵/۹	۸/۸	۷/۱	۶/۶	۱۱/۹	۶/۲	۵/۳	
خراسان جنوبی	۱۰/۹	۷/۱	۱۱/۴			۷/۵			۱۲/۲	۹/۱	۱۲/۷	۱۲/۲	۱۱/۲		۱۰/۲	۱۰/۳	۵/۸	۸/۶
خراسان رضوی	۱۱/۶	۶/۸	۱۰/۴		۱۲/۳	۶/۹	۸/۵	۷/۴	۱۰/۵	۶/۷	۵/۵	۳/۵	۱۰/۴	۶/۱	۱۰/۸	۷/۵	۶/۲	
خراسان شمالی	۱۰/۹		۱۰/۷	۸/۰		۹/۱	۸/۲		۸/۷	۸/۶	۴/۳	۱۱/۹	۱۲/۴	۶/۴	۱۸/۴	۹/۷	۵/۳	۱۷/۵
خوزستان	۱۰/۷	۵/۴	۹/۵			۹/۰	۸/۰	۷/۸	۱۱/۹	۶/۵	۸/۲		۹/۹	۸/۷	۱۷/۳	۶/۵	۵/۸	۶/۲
زنجان	۱۰/۳	۶/۳	۱۰/۵			۷/۵	۸/۳	۱۰/۲	۱۱/۲	۶/۰	۴/۵	۱۰/۶	۹/۹	۱۲/۸	۱۰/۷	۸/۹	۵/۲	
سمنان	۱۲/۵	۷/۵	۸/۵	۸/۵	۸/۵	۸/۲	۷/۶	۹/۰	۱۲/۰	۸/۵	۶/۳		۱۰/۰		۸/۸	۱۲/۰	۶/۰	۱۵/۳
سیستان و بلوچستان	۱۰/۰	۸/۱	۱۰/۱	۶/۸		۷/۲	۷/۶		۱۱/۴	۵/۵	۵/۷	۱۲/۱	۹/۴	۷/۰	۱۳/۱	۱۰/۴	۵/۲	۸/۱
فارس	۱۱/۱		۱۰/۰			۶/۲	۸/۵	۱۴/۶	۱۰/۸	۷/۰	۷/۲	۱۰/۰	۷/۸		۱۲/۶	۹/۰	۵/۶	۱۳/۰
قزوین	۱۱/۱	۸/۳	۱۱/۶	۱۰/۰		۷/۵			۱۰/۶	۶/۸	۶/۳	۱۰/۴	۷/۹		۱۴/۱	۶/۰	۶/۲	
قم	۱۰/۵	۹/۲	۱۰/۱	۱۰/۵		۷/۷	۸/۸	۶/۳	۱۰/۶	۶/۰	۴/۶	۹/۶	۸/۷	۷/۷	۱۰/۵	۹/۵	۶/۳	
کردستان	۹/۲	۶/۷	۹/۳	۶/۶		۸/۴	۷/۲	۱۰/۳	۱۲/۷	۶/۶	۴/۹	۱۰/۹	۹/۷	۴/۸	۱۱/۰	۸/۲	۵/۲	
کرمان	۱۰/۶	۶/۵	۸/۸	۸/۷		۷/۶	۷/۳	۸/۰	۹/۷	۷/۷	۶/۷	۸/۹	۹/۲	۵/۰	۱۰/۸	۷/۵	۵/۰	
کرمانشاه	۱۲/۵	۶/۷	۱۰/۳	۱۱/۸		۸/۰	۷/۷	۷/۵	۷/۵	۸/۴	۵/۸	۱۰/۲	۹/۷	۵/۷	۸/۵	۸/۹	۵/۴	
کهگیلویه و بویر احمد	۱۱/۳	۹/۲	۸/۵			۷/۶	۸/۷	۱۰/۰	۱۰/۶	۵/۵	۱۰/۶	۹/۶	۷/۶				۵/۰	
گلستان	۱۰/۷	۷/۵	۱۰/۶	۹/۹		۸/۴	۷/۵	۱۰/۶	۱۰/۴	۸/۶	۹/۱	۱۰/۰	۹/۵	۵/۸	۱۰/۸	۸/۸	۵/۲	
گیلان	۱۰/۶	۸/۳	۸/۴	۱۰/۳	۵/۰	۸/۳	۹/۲		۱۲/۰	۷/۴	۷/۴	۱۰/۳	۱۰/۵	۶/۸	۱۳/۳	۷/۴	۵/۷	۸/۱
لرستان	۱۱/۶	۶/۲	۹/۶	۷/۹		۷/۴	۸/۷	۶/۶	۱۳/۷	۴/۸	۶/۸	۱۱/۶	۱۰/۳	۶/۸	۱۴/۹	۸/۷	۵/۵	
مازندران	۱۲/۰	۷/۰	۱۰/۵			۹/۲	۹/۰		۸/۳	۸/۹	۵/۹	۱۰/۰	۹/۱	۳/۹	۱۳/۳	۱۰/۵	۶/۸	
مرکزی	۹/۹	۶/۹	۹/۴	۱۱/۶	۱۱/۶	۸/۰	۶/۶	۵/۲	۱۰/۶	۵/۳	۷/۱	۱۱/۱	۹/۷	۷/۵	۱۰/۰	۸/۴	۵/۴	۷/۷
هرمزگان	۸/۴	۷/۶	۱۰/۳	۹/۲		۷/۶	۱۲/۱		۹/۶	۶/۳	۷/۶	۱۳/۵	۹/۰	۷/۲	۱۲/۶	۸/۴	۵/۳	
همدان	۱۲/۵	۶/۳	۹/۵			۸/۰	۶/۸	۲/۷	۱۱/۱	۶/۴	۷/۴	۱۰/۹	۹/۶	۱۰/۷	۱۰/۷	۹/۲	۵/۵	
یزد	۱۱/۳	۶/۸	۹/۵	۱۱/۵		۸/۹	۹/۳	۷/۳	۱۱/۲	۸/۲	۱۰/۲	۱۱/۰	۸/۲	۸/۲	۱۱/۲	۶/۵	۶/۵	۳۲/۹
جمع کل	۱۱/۳	۷/۲	۹/۹	۹/۷	۱۰/۸	۸/۰	۸/۵	۷/۸	۱۱/۴	۶/۹	۷/۱	۹/۹	۹/۶	۶/۳	۱۲/۰	۸/۷	۵/۹	۸/۸

ادامه جدول شماره ۵۶

میانگین تعداد اقلام آزمایشگاهی پزشکان طرف قرارداد به تفکیک استان و رشته تحصیلی

استان	سایر تخصص ها	طب فیزیکی	طب کار	عفونی	عمومی	غدد	قلب و عروق	کلیه	کودکان	گوارش	گوش حلق بینی	طب اوزانسنس	طب ورزش	آسیب شناسی	پزشکی قانونی	رادیولوژی	phd علوم پایه	جمع کل
آذربایجان شرقی		۱۳/۱	۱۴/۰	۱۰/۱	۹/۷	۷/۸	۹/۱	۱۱/۰	۶/۵	۸/۴	۸/۵	۸/۴						۸/۹
آذربایجان غربی		۱۱/۸		۱۰/۵	۸/۷	۹/۷	۹/۵	۷/۵	۶/۷	۱۰/۹	۷/۳							۸/۸
اردبیل	۹/۰			۹/۵	۹/۹		۱۰/۷		۷/۰		۷/۹			۱۰/۶		۱۲/۰		۸/۷
اصفهان	۱۱/۶	۱۰/۰	۸/۲	۱۰/۵	۹/۶	۹/۰	۸/۸	۱۶/۱	۶/۷	۷/۱	۷/۳							۹/۱
البرز	۶/۳	۱۳/۳	۱۰/۱	۹/۷	۹/۹	۸/۲	۱۰/۴	۱۰/۰	۷/۹	۹/۵	۷/۴	۶/۶						۹/۴
ایلام		۱۴/۸		۱۱/۷	۱۰/۴	۱۴/۰	۱۰/۹	۱۲/۹	۸/۸	۹/۷	۸/۴							۹/۷
بوشهر		۱۲/۶		۱۰/۳	۹/۲	۷/۶	۱۰/۱	۹/۲	۷/۲	۸/۶	۶/۹							۸/۵
تهران		۱۳/۹		۱۲/۳	۱۲/۳	۱۰/۴	۱۲/۶	۱۲/۲	۹/۱	۱۰/۵								۱۱/۶
چهارمحال و بختیاری				۸/۷	۷/۶	۵/۵	۹/۰		۷/۷	۵/۶	۶/۰						۱۰/۰	۷/۶
خراسان جنوبی	۸/۶	۱۰/۵		۱۲/۹	۹/۹		۱۳/۴	۱۷/۱	۷/۵	۱۲/۹	۸/۷							۹/۸
خراسان رضوی			۹/۷	۱۰/۴	۹/۳	۸/۸	۱۰/۴		۶/۵	۹/۱	۸/۰	۸/۸						۸/۰
خراسان شمالی	۱۷/۵	۸/۰	۴/۲	۱۲/۲	۸/۲	۷/۱	۹/۸	۶/۸	۶/۱	۱۰/۳	۷/۷					۳/۰		۸/۵
خوزستان	۶/۲	۹/۶		۹/۹	۹/۴	۹/۶	۹/۲	۱۲/۳	۶/۶	۸/۶		۸/۰		۵/۶	۱۲/۶	۴/۱		۸/۷
زنجان		۹/۸		۱۲/۴	۹/۸	۷/۱	۹/۵	۱۱/۲	۷/۱	۹/۰	۷/۸							۸/۷
سمنان	۱۵/۳	۱۷/۴	۶/۵	۱۱/۵	۹/۷	۱۰/۰	۹/۰	۱۰/۱	۸/۰	۱۱/۸	۸/۴	۸/۵						۹/۳
سیستان و بلوچستان	۸/۱			۹/۲		۹/۸	۸/۷		۶/۸	۹/۳	۶/۰							۸/۲
فارس	۱۳/۰			۱۱/۶	۱۰/۳	۱۰/۴	۱۱/۰	۱۰/۰	۷/۷	۷/۹	۶/۰					۱۳/۶		۹/۸
قزوین		۱۴/۹		۷/۸	۸/۹	۸/۴	۸/۸	۸/۱	۶/۶	۹/۵	۷/۸							۸/۷
قم		۱۵/۸		۹/۱	۱۰/۰	۱۰/۸	۸/۵	۸/۵	۶/۹	۹/۷	۷/۲							۹/۸
کردستان		۱۱/۹		۱۰/۵	۸/۳	۶/۸	۸/۰	۱۱/۷	۷/۸	۹/۳	۶/۸							۸/۴
کرمان		۱۱/۰	۴/۷	۸/۶	۷/۳	۶/۶	۸/۲	۱۳/۲	۵/۷	۹/۲	۶/۶	۷/۳						۷/۴
کرمانشاه		۹/۹		۱۰/۳	۹/۹	۹/۱	۸/۹	۱۰/۸	۷/۸	۱۰/۳	۸/۵							۹/۱
کهگیلویه و بویر احمد		۱۰/۴		۷/۸	۷/۷	۶/۶	۹/۴	۸/۲	۷/۱	۶/۵	۶/۸							۷/۸
گلستان		۸/۹		۹/۵	۹/۶	۱۰/۶	۹/۷	۱۲/۱	۷/۰	۹/۹	۷/۷							۸/۸
گیلان	۸/۱	۹/۰		۱۰/۳	۱۰/۳	۸/۶	۹/۱	۱۵/۳	۷/۷	۹/۱	۸/۸	۹/۷		۱۴/۲				۹/۴
لرستان		۹/۵		۱۰/۹	۸/۸	۸/۵	۹/۲	۱۲/۶	۷/۰	۹/۴	۶/۸							۸/۸
مازندران		۱۱/۶		۹/۷	۱۰/۷	۸/۸	۹/۳	۱۱/۱	۸/۰	۱۰/۱	۸/۴	۷/۰						۹/۸
مرکزی	۷/۷	۱۲/۸		۱۱/۴	۸/۸	۶/۸	۸/۵	۱۳/۷	۶/۰	۶/۵	۶/۷	۱۰/۰						۸/۶
هرمزگان		۱۰/۷	۶/۳	۸/۴	۱۰/۴	۶/۹	۱۰/۵	۱۱/۱	۸/۵	۸/۸	۶/۹							۹/۶
همدان		۱۱/۶		۹/۴	۹/۶	۷/۰	۸/۵	۱۲/۲	۶/۶	۸/۶	۷/۷							۸/۸
یزد	۳۲/۹	۱۲/۹	۹/۷	۱۲/۹	۸/۶	۱۰/۱	۱۱/۱	۱۲/۰	۷/۶	۱۱/۰	۷/۵							۹/۳
جمع کل	۸/۸	۱۲/۱	۷/۱	۱۰/۴	۹/۸	۸/۷	۹/۸	۱۱/۴	۷/۲	۹/۲	۷/۵	۸/۰	۹/۷	۹/۸	۱۲/۸	۶/۳	۱۰/۰	۹/۱

جدول شماره ۵۷

میانگین تعداد اقلام آزمایشگاهی پزشکان غیر طرف قرارداد به تفکیک استان و رشته تحصیلی

استان	ارتوپدی	ارولوژی	اعصاب و روان	بیهوشی	پزشکی اجتماعی	پوست و بیماری‌های آمیزشی	جراحی	جراحی پلاستیک	جراحی مغز و اعصاب	چشم	خون و انکولوژی	داخلی	داخلی مغز و اعصاب	رادیوتراپی	روماتولوژی	ریه	زنان و زایمان	سایر تخصص‌ها
آذربایجان شرقی	۴/۰	۱۰/۵	۸/۴	۵/۳	۸/۸	۷/۲	۵/۳	۱۲/۰	۱۰/۶	۵/۶	۴/۹	۹/۹	۱۰/۱		۱۶/۶	۵/۲	۷/۳	
آذربایجان غربی	۵/۰		۹/۲	۸/۵	۵/۵	۷/۷	۸/۰	۸/۱	۱۱/۵	۷/۱	۵/۵	۹/۶	۹/۸	۶/۳		۸/۸	۸/۲	
اردبیل	۷/۹	۵/۹	۹/۲	۸/۱	۷/۰	۱۰/۸	۸/۱	۴/۸	۱۴/۱	۴/۸	۶/۸	۸/۷	۹/۳	۵/۴	۱۰/۹	۴/۵	۴/۲	
اصفهان			۸/۲	۸/۷	۱۵/۱	۶/۷	۶/۹	۱۷/۶	۷/۲	۸/۸	۶/۱	۹/۱	۹/۵	۵/۳	۷/۵	۶/۵	۸/۲	
البرز		۵/۳	۸/۸	۶/۷	۶/۵	۸/۰	۷/۹	۱۲/۲	۸/۰	۷/۴	۸/۳	۱۱/۵	۱۰/۰	۶/۵	۹/۲	۶/۵	۹/۲	
ایلام	۱۰/۵		۹/۴	۱۰/۰		۹/۱	۷/۶	۶/۳	۱۱/۷	۵/۶	۷/۴	۱۱/۹	۷/۳	۹/۳	۱۳/۰	۵/۱	۷/۷	
بوشهر		۸/۰	۸/۷	۹/۹	۱۲/۰	۸/۴	۶/۶	۶/۲	۱۰/۱	۵/۳	۶/۲	۱۰/۰	۸/۴	۷/۳	۸/۳	۶/۸	۶/۷	
تهران	۵/۹	۹/۶	۱۱/۸	۸/۶	۱۰/۳	۱۰/۴	۱۱/۰	۸/۹	۱۲/۲	۸/۸	۹/۳	۱۲/۹	۱۰/۶	۶/۴	۱۱/۰	۸/۳	۹/۸	
چهارمحال و بختیاری		۵/۹	۷/۹	۸/۴	۱۱/۰	۹/۸	۷/۲	۲۲/۰	۱۱/۳	۶/۸	۹/۰	۸/۵	۷/۱		۱۰/۶	۶/۴	۶/۸	
خراسان جنوبی	۶/۳	۴/۸	۹/۵	۱۰/۸		۷/۹	۶/۶	۶/۹	۳/۲	۷/۱	۴/۹	۱۰/۸	۱۱/۳	۵/۸	۱۵/۰	۶/۵	۸/۱	
خراسان رضوی			۹/۸		۶/۵							۸/۳		۹/۵	۸/۶	۵/۰		
خراسان شمالی	۸/۴	۶/۱	۱۱/۲	۱۰/۴		۸/۷	۷/۵	۴/۳	۱۱/۵	۶/۵	۶/۵	۱۰/۵	۶/۸	۵/۵	۷/۷	۶/۴	۴/۴	
خوزستان	۶/۶	۶/۶	۸/۳	۶/۲	۶/۹	۸/۸	۶/۱	۵/۸	۷/۳	۶/۴	۹/۸	۹/۶	۷/۶	۶/۵	۵/۴	۵/۶	۶/۵	
زنجان			۹/۱	۶/۹	۷/۳	۱۱/۲	۹/۱	۳/۷	۱۰/۵	۵/۶	۸/۰	۹/۴	۵/۸	۶/۶	۵/۲	۴/۷		
سمنان	۱۱/۲	۶/۹	۱۰/۶	۶/۸	۷/۰	۹/۴	۸/۹	۷/۶	۷/۹	۷/۹	۹/۱	۱۱/۷	۹/۲	۶/۴	۵/۴	۷/۶	۷/۸	
سیستان و بلوچستان		۷/۱	۸/۲	۶/۸	۶/۸	۱۰/۲	۷/۲	۵/۶	۹/۸	۹/۸	۹/۰	۱۱/۷	۱۰/۱	۴/۷	۷/۳	۵/۷	۶/۵	
فارس	۷/۰	۸/۰	۸/۷	۸/۳	۱۵/۱	۱۰/۳	۱۰/۶	۹/۴	۹/۴	۶/۲	۸/۸	۱۰/۵	۸/۵	۶/۸	۵/۵	۵/۴	۱۰/۰	
قزوین			۷/۱	۴/۳		۷/۱	۶/۵	۸/۱	۱۴/۱	۴/۵	۴/۰	۱۱/۱	۱۳/۴	۵/۴		۵/۵	۴/۸	
قم	۳/۰	۷/۰	۱۱/۸	۹/۱	۸/۳	۱۰/۴	۹/۳		۱۵/۸	۵/۳	۷/۷	۱۰/۹	۷/۵		۸/۷	۶/۴	۶/۶	
کردستان	۱۱/۳	۱۲/۶	۷/۹	۷/۰	۷/۰	۷/۹	۷/۸	۵/۹	۱۰/۵	۷/۵	۶/۴	۱۰/۳	۸/۸	۳/۵	۶/۸	۵/۷	۴/۰	
کرمان		۷/۳	۷/۹	۶/۸	۷/۷	۶/۸	۸/۱		۸/۸	۷/۶	۸/۴	۱۰/۷	۸/۵	۴/۷	۷/۷	۵/۱	۵/۹	
کرمانشاه	۸/۷	۸/۲	۸/۹	۷/۶	۷/۳	۸/۳	۶/۳	۶/۵	۱۰/۳	۸/۹	۶/۴	۱۱/۹	۸/۵	۷/۶	۹/۵	۵/۰	۱۰/۳	
کهگیلویه و بویر احمد		۷/۹	۷/۲	۷/۲	۱۳/۷	۷/۸	۷/۰	۷/۵	۱۴/۱	۴/۵	۴/۰	۱۰/۵	۸/۴	۹/۹		۵/۵	۵/۰	
گلستان		۱۲/۰	۹/۸	۹/۷	۳/۰	۷/۲	۶/۵	۶/۶	۷/۰	۷/۳	۷/۷	۱۰/۶	۱۰/۵	۷/۶	۹/۴	۶/۰	۷/۶	
گیلان	۸/۶	۶/۹	۶/۲	۵/۸	۱۱/۸	۶/۸	۷/۲	۹/۱	۸/۳	۸/۰	۹/۰	۹/۷	۱۱/۲	۶/۴	۱۱/۲	۵/۸	۶/۲	
لرستان		۶/۷	۹/۴	۷/۷	۳/۳	۱۰/۷	۸/۲	۹/۸	۸/۶	۸/۶	۷/۰	۹/۲	۸/۲	۷/۴	۱۳/۷	۶/۱	۵/۶	
مازندران	۵/۰	۱۱/۲	۹/۴	۸/۳	۱۲/۸	۱۰/۳	۹/۱	۱۱/۵	۱۱/۵	۹/۱	۹/۸	۱۰/۷	۹/۳	۸/۱		۷/۰	۱۱/۱	
مرکزی			۱۰/۱	۶/۹		۱۰/۱	۶/۵	۸/۴	۸/۵	۵/۹	۷/۹	۱۰/۹	۸/۳	۶/۹	۱۱/۷	۶/۱	۶/۱	
هرمزگان	۵/۶	۵/۶	۸/۷	۵/۳	۱۶/۰	۸/۰	۷/۰	۷/۰	۱۲/۱	۸/۱	۸/۴	۹/۳	۸/۰	۷/۱	۱۲/۳	۵/۲	۷/۲	
همدان	۱۰/۹	۷/۵	۹/۴	۵/۰	۲/۵	۱۰/۵	۷/۵	۲/۳	۷/۵	۵/۹	۷/۲	۱۰/۸	۵/۴	۶/۱	۴/۰	۵/۶	۵/۶	
یزد		۱۳/۰	۱۰/۴	۱۲/۵	۱۳/۲	۱۱/۴	۱۲/۰	۱۰/۵	۹/۸	۹/۸	۹/۸	۱۱/۶	۱۰/۶	۹/۱	۳/۵	۷/۹	۸/۱	
جمع کل	۷/۰	۸/۷	۹/۶	۷/۹	۱۳/۳	۹/۴	۹/۱	۶/۷	۹/۳	۷/۳	۸/۴	۱۱/۰	۹/۳	۶/۶	۱۰/۹	۸/۹	۷/۸	

ادامه جدول شماره ۵۷

میانگین تعداد اقلام آزمایشگاهی پزشکان غیر طرف قرارداد به تفکیک استان و رشته تحصیلی

استان	طب فیزیکی	طب کار	عفونی	عمومی	غدد	قلب و عروق	کلیه	کودکان	گوارش	گوش حلق بینی	آسیب شناسی	پزشکی قانونی	پزشکی هسته‌ای	رادیولوژی	phd علوم پایه	جمع کل
آذربایجان شرقی	۵/۹	۶/۰	۸/۶	۷/۲	۱۰/۸	۷/۸	۸/۳	۶/۰	۱۲/۶	۵/۱						۷/۴
آذربایجان غربی	۱۱/۹	۱۲/۷	۹/۶	۷/۴	۷/۷	۸/۸	۷/۸	۶/۶	۱۲/۱	۸/۰						۷/۶
اردبیل	۱۵/۱		۹/۶	۶/۷	۶/۴	۹/۸	۱۳/۷	۵/۶	۹/۸	۸/۸						۶/۷
اصفهان	۱۱/۷	۹/۶	۸/۹	۸/۸	۹/۷	۹/۶	۷/۳	۸/۳	۵/۵	۸/۰						۸/۶
البرز	۱۰/۵		۸/۸	۹/۱	۹/۷	۱۱/۶	۱۴/۲	۷/۳	۱۰/۵	۷/۸						۹/۱
ایلام		۸/۵	۱۰/۱	۸/۶	۷/۴	۸/۶	۱۰/۰	۵/۳	۱۰/۵	۸/۱						۸/۴
بوشهر	۷/۶	۵/۴	۷/۱	۷/۵	۷/۶	۸/۸	۹/۲	۷/۰	۸/۲	۸/۱						۷/۶
تهران	۱۱/۴	۱۵/۳	۱۱/۲	۱۰/۶	۱۰/۲	۱۳/۳	۲۰/۱	۹/۷	۱۲/۷	۹/۶						۱۰/۹
چهارمحال و بختیاری	۱۲/۰		۸/۵	۷/۱	۹/۸	۸/۷	۱۲/۷	۵/۹	۷/۰	۸/۲						۷/۶
خراسان جنوبی	۶/۴	۱۳/۰	۱۱/۷	۸/۴	۹/۸		۱۲/۴	۶/۲	۱۳/۱	۷/۹						۸/۹
خراسان رضوی	۷/۱	۶/۳	۷/۷	۷/۶	۱۱/۶	۷/۱		۶/۳	۶/۵							۷/۴
خراسان شمالی	۱۰/۰		۱۰/۱	۸/۳	۸/۷	۱۰/۴	۹/۶	۱۰/۱	۱۰/۵	۹/۷	۴/۷	۸/۰		۷/۸		۷/۴
خوزستان	۸/۵	۳/۰	۷/۰	۷/۶	۸/۶	۸/۲	۱۳/۱	۵/۷	۱۰/۳	۷/۶						۷/۶
زنجان	۱۱/۴	۳/۰	۹/۹	۸/۱		۱۴/۹	۲۵/۳	۱۱/۰	۱۲/۰	۴/۲						۸/۰
سمنان	۱۴/۵	۹/۱	۹/۲	۹/۳	۱۱/۵	۱۱/۰	۱۳/۲	۸/۱	۹/۱	۹/۰						۹/۳
سیستان و بلوچستان	۸/۰		۸/۳	۵/۹	۹/۳	۹/۶	۱۲/۷	۶/۶	۹/۷	۶/۸						۶/۹
فارس			۹/۹	۷/۸	۸/۶	۱۰/۶	۹/۸	۱۰/۶	۸/۱	۷/۴						۸/۴
قزوین	۱۰/۳		۱۲/۱	۷/۳		۹/۹	۲۴/۹	۴/۹	۱۲/۰	۵/۴						۷/۴
قم	۱۲/۰	۱۱/۱	۷/۳	۸/۴	۷/۸		۱۴/۳	۶/۵	۷/۵	۸/۷					۶/۷	۸/۲
کردستان	۸/۴	۲۳/۰	۷/۲	۷/۲	۷/۵	۹/۲	۱۰/۱	۷/۲	۱۱/۲	۷/۲						۶/۹
کرمان	۸/۰	۱۰/۲	۸/۸	۶/۸	۸/۲	۹/۲	۱۳/۷	۷/۰	۱۰/۸	۶/۷						۷/۰
کرمانشاه	۱۳/۴	۱۳/۰	۹/۹	۷/۶	۷/۷	۱۰/۷	۶/۶	۹/۰	۱۰/۲	۶/۱						۷/۸
کهگیلویه و بویر احمد	۸/۰		۵/۷	۸/۱	۸/۰	۱۱/۲	۶/۶	۷/۰	۱۱/۶	۷/۰						۷/۸
گلستان	۱۴/۹		۶/۴	۸/۱	۱۳/۰	۷/۵	۱۰/۷	۶/۸	۹/۰	۸/۹						۸/۰
گیلان	۱۰/۰	۱۲/۳	۸/۴	۸/۱	۸/۷	۱۰/۲	۱۹/۵	۷/۴	۹/۱	۹/۵	۹/۲	۱۴/۲	۳/۷	۱۱/۹		۸/۵
لرستان	۹/۴	۶/۰	۱۳/۴	۷/۱	۸/۹	۱۰/۵	۱۰/۸	۶/۴	۱۰/۲	۷/۵						۷/۵
مازندران	۱۵/۴	۱۱/۳	۸/۹	۸/۹	۱۰/۱	۹/۱		۷/۷	۱۰/۲	۹/۶						۹/۴
مرکزی	۱۴/۴		۱۱/۳	۶/۷	۹/۸	۹/۷	۱۵/۳	۶/۲	۱۱/۰	۷/۰						۷/۲
هرمزگان	۱۲/۱	۶/۵	۹/۲	۷/۷	۵/۹	۱۰/۲	۹/۸	۶/۲	۱۰/۲	۶/۴						۷/۵
همدان	۱۶/۰		۵/۷	۷/۸	۶/۶	۶/۶	۲۱/۳	۶/۰	۱۸/۵	۵/۹						۷/۶
یزد	۱۱/۸		۸/۳	۹/۷	۹/۰	۹/۵	۱۶/۰	۱۰/۳	۸/۰	۷/۷						۹/۶
جمع کل	۱۰/۸	۹/۷	۹/۴	۷/۹	۸/۹	۱۰/۶	۱۲/۱	۸/۱	۱۰/۲	۸/۵	۶/۲	۸/۰	۱۴/۲	۳/۸	۶/۹	۸/۳

جدول شماره ۵۸

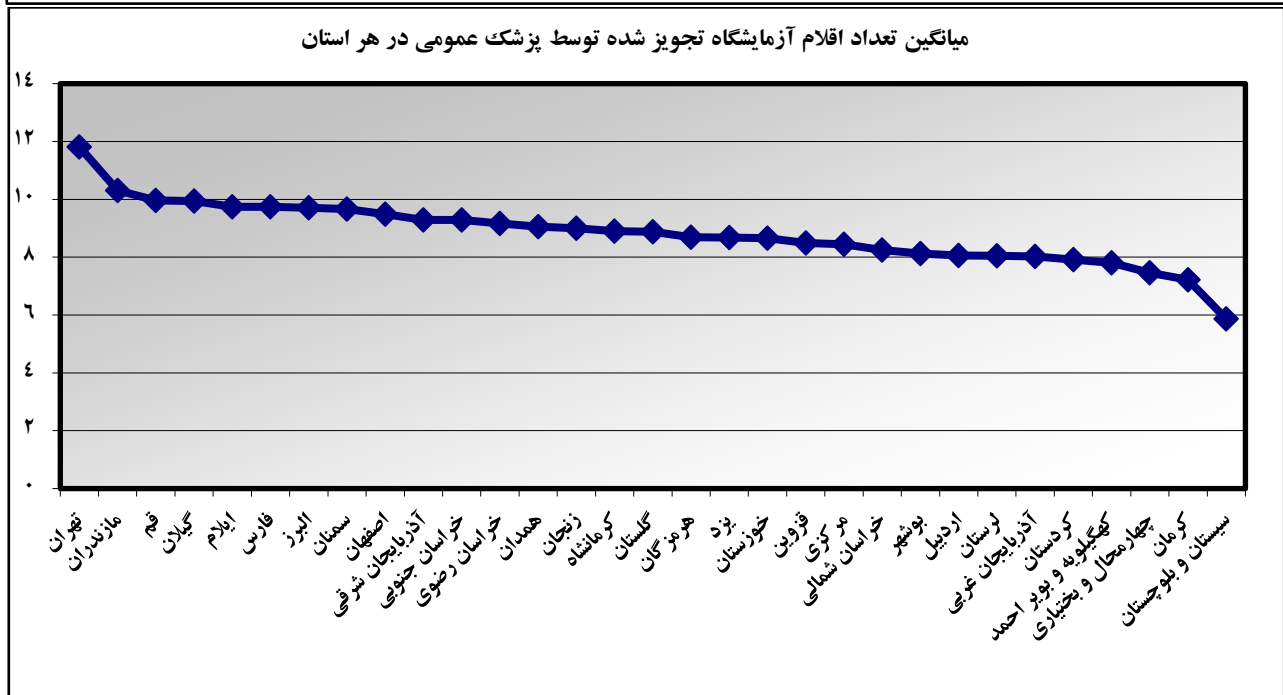
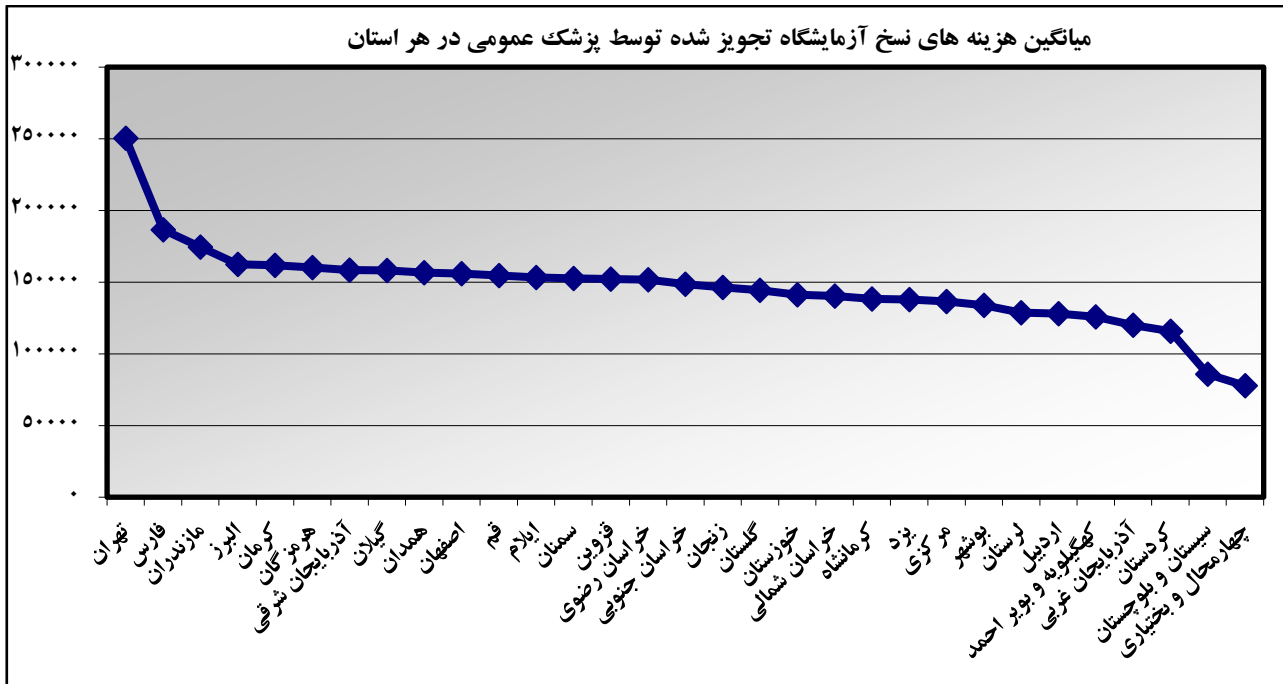
میانگین کل تعداد اقلام آزمایشگاهی پزشکان به تفکیک استان و رشته تحصیلی

استان	ارتوپدی	ارولوژی	اعصاب و روان	بیهوشی	پزشکی اجتماعی	پوست و بیماری‌های آمیزشی	جراحی	جراحی پلاستیک	جراحی مغز و اعصاب	چشم	خون و انکولوژی	داخلی	داخلی مغز و اعصاب	رادیوتراپی	روماتولوژی	ریه	زنان و زایمان	سایر تخصص‌ها
آذربایجان شرقی	۱۱/۳	۷/۲	۹/۸	۸/۳	۱۰/۹	۸/۶	۸/۲	۷/۳	۱۳/۸	۶/۹	۵/۹	۱۰/۹	۱۰/۲	۵/۶	۹/۷	۸/۷	۶/۲	۷/۳
آذربایجان غربی	۱۱/۰		۹/۵	۸/۵	۵/۵	۸/۷	۸/۷	۸/۱	۱۰/۸	۶/۶	۶/۴	۱۰/۹	۹/۹	۶/۵	۱۴/۲	۹/۰	۵/۹	۸/۲
اردبیل	۹/۷	۷/۳	۱۰/۱	۹/۴	۷/۰	۶/۷	۷/۶	۴/۸	۱۴/۱	۷/۰	۶/۸	۱۰/۳	۱۰/۴	۵/۴		۱۰/۹	۵/۲	۷/۰
اصفهان	۹/۶	۷/۵	۸/۸	۹/۲	۱۳/۹	۷/۲	۷/۷	۶/۵	۹/۰	۷/۵	۷/۱	۱۰/۷	۸/۷	۶/۲	۱۰/۵	۶/۱	۵/۸	۱۰/۷
البرز	۱۱/۸	۸/۰	۸/۹	۶/۷	۶/۵	۸/۵	۸/۶	۷/۴	۱۰/۰	۶/۶	۸/۶	۱۱/۲	۹/۹	۶/۹	۱۰/۵	۸/۸	۶/۲	۹/۲
ایلام	۱۵/۱	۹/۲	۱۰/۱	۱۰/۴		۹/۸	۸/۰	۶/۷	۱۵/۵	۷/۷	۶/۴	۱۱/۹	۹/۷	۹/۳		۸/۹	۴/۹	۷/۷
بوشهر	۹/۹	۷/۵	۹/۰	۹/۹	۸/۶	۷/۴	۶/۴	۶/۲	۱۸/۱	۵/۳	۸/۴	۱۰/۳	۸/۲	۷/۳	۷/۴	۱۰/۲	۵/۴	۶/۷
تهران	۱۲/۸	۹/۶	۱۱/۶	۸/۶	۱۰/۳	۹/۹	۱۱/۳	۹/۹	۱۲/۵	۸/۴	۱۰/۴	۱۲/۷	۱۱/۰	۶/۳	۱۴/۴	۱۰/۶	۷/۹	۹/۸
چهارمحال و بختیاری	۸/۰	۷/۱	۸/۱	۸/۵	۹/۴	۷/۸	۶/۸	۲۲/۰	۱۰/۸	۷/۶	۶/۵	۸/۷	۷/۱	۶/۶	۱۱/۳	۶/۲	۵/۵	۶/۸
خراسان جنوبی	۱۰/۹	۷/۰	۱۱/۰	۱۰/۸		۷/۵	۶/۶	۶/۹	۸/۷	۸/۷	۴/۹	۱۱/۲	۱۱/۲	۵/۸	۱۰/۲	۱۰/۳	۵/۹	۸/۳
خراسان رضوی	۱۱/۶	۶/۸	۱۰/۴		۱۲/۲	۶/۹	۸/۵	۷/۴	۱۰/۵	۶/۷	۵/۵	۳/۶	۱۰/۴	۶/۱	۱۰/۸	۷/۵	۶/۲	
خراسان شمالی	۱۰/۶	۶/۱	۱۰/۸	۸/۷		۹/۱	۸/۱	۴/۳	۸/۸	۷/۹	۴/۶	۱۱/۸	۱۱/۷	۶/۱	۱۸/۴	۹/۶	۵/۴	۴/۴
خوزستان	۱۰/۷	۶/۲	۹/۲	۶/۲	۶/۹	۸/۹	۷/۶	۷/۶	۷/۸	۶/۵	۹/۰	۹/۶	۹/۵	۷/۸	۱۷/۳	۶/۳	۵/۷	۶/۵
زنجان	۱۰/۳	۶/۳	۱۰/۳	۶/۹	۷/۳	۷/۷	۸/۳	۶/۸	۱۱/۱	۵/۹	۴/۵	۱۰/۵	۹/۸	۱۲/۴	۱۰/۷	۸/۹	۵/۲	۴/۷
سمنان	۱۲/۴	۷/۵	۹/۰	۸/۲	۸/۴	۸/۴	۷/۸	۹/۰	۱۱/۶	۸/۲	۶/۹	۱۱/۷	۹/۹	۶/۴	۸/۸	۱۲/۰	۶/۱	۷/۸
سیستان و بلوچستان	۱۰/۰	۸/۰	۹/۷	۶/۸	۶/۸	۷/۲	۷/۶	۵/۶	۱۰/۷	۵/۵	۵/۹	۱۲/۰	۹/۶	۶/۶	۱۳/۱	۱۰/۴	۵/۳	۸/۰
فارس	۱۱/۱	۸/۰	۹/۵	۸/۳	۱۵/۱	۱۰/۱	۱۰/۰	۱۴/۶	۱۰/۱	۶/۷	۸/۷	۱۰/۲	۷/۹	۶/۸	۱۲/۶	۸/۶	۵/۵	۱۰/۲
قزوین	۱۱/۱	۸/۳	۹/۵	۶/۰	۷/۵	۷/۵	۶/۵	۹/۹	۹/۹	۶/۷	۶/۳	۱۰/۶	۸/۱	۵/۴	۱۴/۱	۶/۰	۶/۲	۴/۸
قم	۱۰/۴	۸/۳	۱۰/۶	۱۰/۲	۸/۳	۸/۲	۹/۰	۶/۳	۱۲/۹	۵/۸	۶/۴	۱۰/۰	۶/۴	۷/۷	۱۰/۵	۹/۴	۶/۳	۶/۶
کردستان	۹/۲	۶/۹	۹/۱	۶/۹	۷/۰	۸/۶	۷/۴	۶/۰	۱۱/۱	۶/۸	۴/۹	۱۰/۹	۹/۵	۴/۲	۱۱/۰	۸/۲	۵/۲	۴/۰
کرمان	۱۰/۶	۶/۵	۸/۷	۸/۳	۷/۷	۷/۶	۷/۴	۸/۰	۹/۴	۷/۷	۶/۸	۹/۰	۹/۱	۵/۰	۱۰/۸	۷/۵	۵/۰	۵/۹
کرمانشاه	۱۲/۵	۶/۸	۱۰/۱	۸/۹	۷/۳	۸/۱	۷/۴	۷/۱	۸/۰	۸/۶	۶/۰	۱۰/۴	۹/۵	۶/۷	۸/۵	۹/۲	۵/۳	۱۰/۳
کهگیلویه و بویر احمد	۱۱/۳	۹/۲	۸/۲	۷/۲	۱۳/۷	۷/۶	۸/۵	۹/۳	۱۰/۸	۵/۴	۴/۰	۹/۸	۷/۷	۹/۹		۵/۱	۵/۰	
گلستان	۱۰/۷	۷/۵	۱۰/۵	۹/۸	۳/۰	۸/۳	۷/۳	۱۰/۰	۹/۹	۸/۲	۹/۰	۱۰/۱	۹/۰	۵/۸	۱۰/۸	۸/۹	۵/۳	۷/۶
گیلان	۱۰/۳	۸/۲	۸/۳	۸/۵	۹/۵	۸/۲	۹/۰	۹/۱	۱۱/۵	۷/۵	۹/۰	۱۰/۲	۱۰/۵	۶/۸	۱۲/۶	۷/۳	۵/۷	۶/۳
لرستان	۱۱/۶	۶/۳	۹/۵	۷/۷	۳/۳	۷/۶	۸/۶	۷/۷	۱۲/۴	۵/۲	۶/۹	۱۱/۱	۱۰/۰	۷/۳	۱۴/۹	۸/۴	۵/۶	۵/۶
مازندران	۸/۸	۹/۰	۱۰/۲	۸/۳	۱۲/۸	۹/۶	۹/۰		۱۰/۹	۹/۰	۵/۹	۱۰/۲	۹/۱	۷/۳	۱۳/۳	۱۰/۵	۶/۸	۱۱/۱
مرکزی	۹/۹	۶/۹	۹/۵	۹/۳	۱۱/۶	۸/۰	۶/۶	۵/۲	۱۰/۲	۵/۴	۷/۱	۱۱/۱	۹/۶	۷/۱	۱۰/۰	۸/۶	۵/۵	۶/۵
هرمزگان	۸/۴	۷/۵	۹/۹	۷/۳	۱۶/۰	۷/۷	۱۱/۰	۷/۰	۱۱/۷	۷/۱	۷/۱	۱۲/۶	۸/۹	۷/۲	۱۲/۳	۸/۴	۵/۲	۷/۲
همدان	۱۲/۱	۶/۳	۹/۵	۵/۰	۲/۵	۸/۰	۷/۱	۲/۴	۱۰/۸	۶/۲	۷/۴	۱۰/۹	۱۰/۲	۸/۲	۱۰/۷	۹/۲	۵/۵	۵/۶
یزد	۱۱/۳	۶/۸	۹/۶	۱۱/۶	۱۳/۲	۹/۱	۹/۵	۷/۳	۱۱/۲	۸/۴	۱۰/۲	۱۱/۰	۱۰/۶	۸/۲	۱۱/۲	۸/۵	۶/۵	۱۵/۱
جمع کل	۱۱/۱	۷/۳	۹/۸	۸/۵	۱۲/۵	۸/۳	۸/۷	۷/۵	۱۰/۵	۷/۰	۷/۵	۱۰/۲	۹/۵	۶/۴	۱۲/۰	۸/۸	۵/۹	۸/۲

جدول شماره ۵۸

میانگین کل تعداد اقلام آزمایشگاهی پزشکان به تفکیک استان و رشته تحصیلی

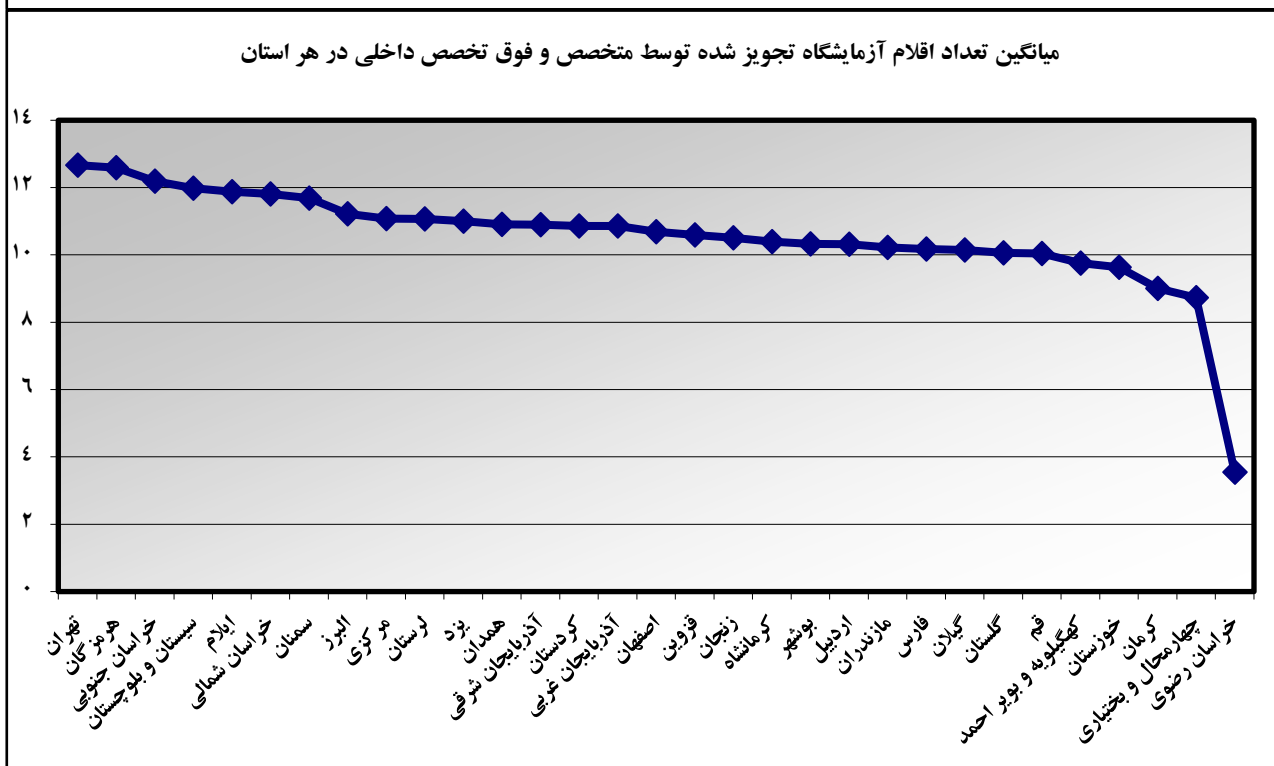
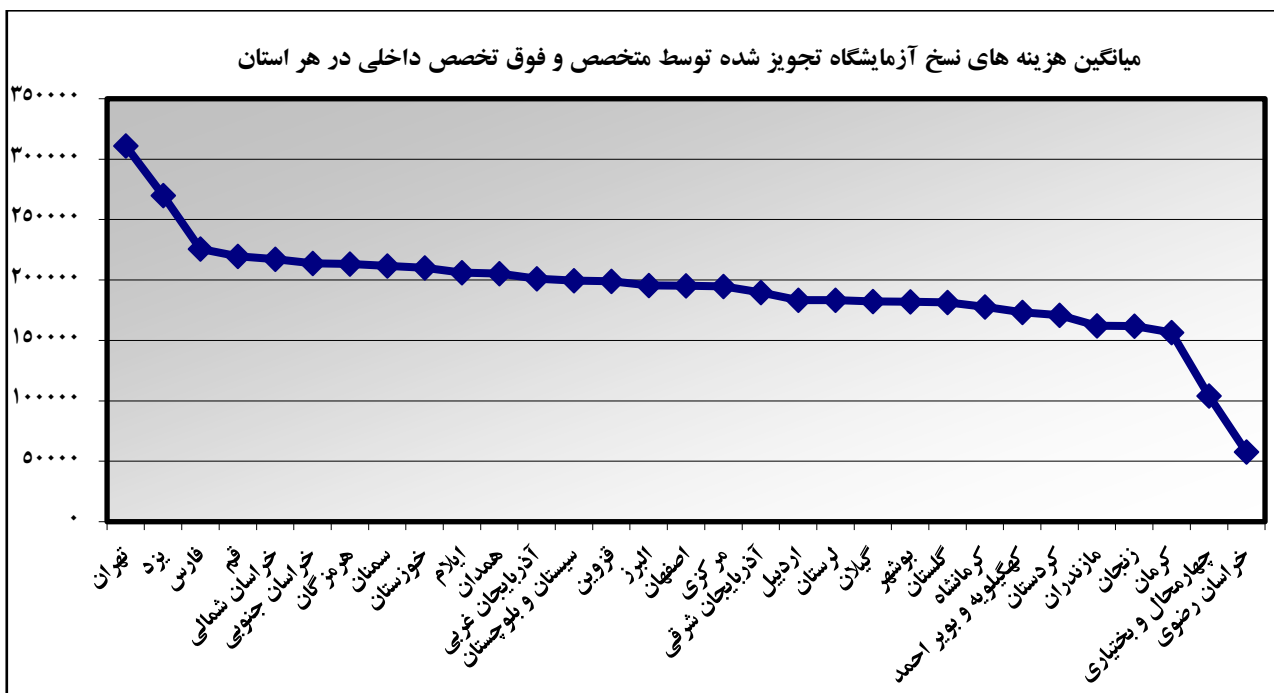
استان	طب فیزیکی	طب کار	عفونی	عمومی	غدد	قلب و عروق	کلیه	کودکان	گوارش	گوش حلق بینی	طب اوزانس	طب ورزش	آسیب‌شناسی	پزشکی قانونی	پزشکی هسته‌ای	رادیولوژی	phd علوم پایه	جمع کل
آذربایجان شرقی	۱۲/۹	۷/۱	۱۰/۱	۹/۳	۷/۸	۹/۰	۱۰/۸	۶/۵	۸/۴	۸/۰	۸/۴							۸/۸
آذربایجان غربی	۱۱/۸	۱۲/۷	۱۰/۳	۸/۰	۹/۱	۹/۳	۷/۶	۶/۷	۱۱/۲	۷/۴								۸/۳
اردبیل	۱۵/۱		۹/۵	۸/۱	۶/۴	۱۰/۶	۱۳/۷	۶/۵	۹/۸	۷/۹			۱۰/۶			۱۲/۰		۷/۹
اصفهان	۱۰/۴	۹/۴	۱۰/۵	۹/۵	۹/۱	۸/۸	۱۵/۹	۶/۸	۷/۰	۷/۳								۹/۱
البرز	۱۲/۸	۱۰/۱	۹/۵	۹/۷	۸/۳	۱۰/۷	۱۰/۳	۷/۸	۹/۷	۷/۵	۶/۶							۹/۳
ایلام	۱۴/۸	۸/۵	۱۱/۶	۹/۷	۷/۴	۱۰/۷	۱۲/۵	۸/۲	۹/۸	۸/۴								۹/۳
بوشهر	۱۲/۵	۵/۴	۹/۴	۸/۱	۷/۶	۹/۸	۹/۲	۷/۲	۸/۵	۷/۰								۸/۱
تهران	۱۳/۲	۱۵/۳	۱۲/۰	۱۱/۸	۱۰/۴	۱۲/۹	۱۳/۷	۹/۳	۱۰/۸	۹/۶								۱۱/۳
چهارمحال و بختیاری	۱۲/۰		۸/۶	۷/۵	۶/۳	۸/۹	۱۲/۷	۷/۱	۵/۹	۶/۴							۱۰/۰	۷/۶
خراسان جنوبی	۶/۶	۱۳/۰	۱۲/۸	۹/۳	۹/۸	۱۳/۴	۱۲/۴	۷/۲	۱۳/۱	۸/۶								۹/۵
خراسان رضوی	۷/۱	۹/۵	۱۰/۲	۹/۲	۸/۸	۱۰/۴	۶/۵	۶/۵	۹/۱	۸/۰	۸/۸							۸/۰
خراسان شمالی	۸/۵	۴/۲	۱۲/۲	۸/۲	۷/۱	۹/۹	۶/۳	۶/۳	۱۰/۳	۸/۰			۴/۷	۸/۰		۶/۴		۸/۴
خوزستان	۹/۵	۳/۰	۹/۵	۸/۷	۹/۱	۹/۱	۱۲/۶	۶/۵	۸/۷	۷/۶	۸/۰			۱۲/۶		۴/۱		۸/۳
زنجان	۹/۹	۳/۰	۱۲/۴	۹/۰	۷/۱	۹/۷	۱۱/۲	۸/۰	۹/۰	۷/۲								۸/۵
سمنان	۱۷/۲	۸/۴	۱۱/۴	۹/۷	۱۰/۱	۹/۲	۱۰/۲	۸/۰	۱۱/۶	۸/۵	۸/۵							۹/۳
سیستان و بلوچستان	۸/۰		۹/۰	۵/۹	۹/۸	۹/۰	۱۲/۷	۶/۸	۹/۳	۶/۰								۷/۸
فارس			۱۱/۳	۹/۷	۸/۸	۱۰/۹	۹/۹	۸/۶	۸/۰	۶/۴						۱۳/۶		۹/۴
قزوین	۱۴/۵		۷/۸	۸/۵	۸/۴	۸/۹	۸/۲	۶/۴	۹/۵	۷/۴								۸/۴
قم	۱۵/۶	۱۱/۱	۹/۰	۱۰/۰	۱۰/۷	۸/۵	۸/۹	۶/۸	۹/۶	۷/۵						۶/۷		۹/۷
کردستان	۱۰/۶	۲۳/۰	۱۰/۳	۷/۹	۶/۸	۸/۱	۱۱/۶	۷/۸	۹/۴	۶/۹								۸/۰
کرمان	۱۱/۰	۶/۹	۸/۶	۷/۲	۶/۶	۸/۲	۱۳/۲	۵/۸	۹/۲	۶/۶	۷/۳							۷/۳
کرمانشاه	۱۱/۷	۱۳/۰	۱۰/۳	۸/۹	۹/۱	۹/۲	۹/۷	۸/۰	۱۰/۳	۸/۱								۸/۷
کهگیلویه و بویر احمد	۸/۵		۶/۱	۷/۸	۶/۶	۹/۴	۸/۲	۷/۰	۶/۶	۶/۸								۷/۸
گلستان	۹/۱	۹/۱	۹/۱	۸/۹	۱۰/۷	۹/۵	۱۲/۰	۶/۹	۹/۹	۷/۹								۸/۶
گیلان	۹/۶	۱۲/۳	۱۰/۲	۹/۹	۸/۶	۹/۳	۱۵/۳	۷/۷	۹/۱	۸/۹	۹/۷		۹/۲	۱۴/۲	۱۴/۲	۳/۷	۱۱/۹	۹/۳
لرستان	۹/۵	۶/۰	۱۱/۲	۸/۰	۸/۷	۹/۴	۱۱/۷	۶/۹	۹/۴	۷/۰								۸/۴
مازندران	۱۲/۳	۱۱/۳	۹/۵	۱۰/۳	۹/۵	۹/۲	۱۱/۱	۸/۰	۱۰/۱	۹/۳	۷/۰							۹/۷
مرکزی	۱۲/۹	۸/۰	۱۱/۴	۸/۴	۷/۱	۸/۶	۱۳/۷	۶/۰	۶/۷	۶/۷	۱۰/۰							۸/۴
هرمزگان	۱۰/۹	۶/۳	۸/۸	۸/۷	۶/۳	۱۰/۴	۱۱/۰	۸/۲	۸/۸	۶/۷								۸/۹
همدان	۱۱/۷		۹/۴	۹/۱	۷/۰	۸/۳	۱۲/۲	۶/۶	۸/۶	۷/۷								۸/۶
یزد	۱۲/۶	۹/۷	۹/۷	۸/۷	۱۰/۱	۱۱/۱	۱۲/۱	۷/۸	۱۱/۰	۷/۵								۹/۳
جمع کل	۱۱/۹	۸/۱	۱۰/۲	۹/۳	۸/۸	۱۰/۰	۱۱/۵	۷/۳	۹/۳	۷/۸	۸/۰	۹/۷	۶/۶	۱۲/۸	۱۴/۲	۴/۵	۷/۰	۸/۹



مشابه هزینه نسخ دارویی، در نسخ آزمایشگاهی نیز بالاترین رتبه مربوط به پزشکان عمومی است.

نمودار شماره ۳۸: این نمودار نشان می‌دهد که میانگین هزینه نسخ آزمایشگاهی درخواست شده در کشور از ۲۵۰,۳۹۵ ریال در استان تهران و ۱۸۶,۵۳۶ ریال در استان فارس تا ۷۷,۴۲ ریال در استان چهارمحال و بختیاری متفاوت می‌باشد و این در حالی است که میانگین کشوری حدود ۱۶۱,۲۴۴ ریال می‌باشد.

نمودار شماره ۳۹: بالاترین میانگین تعداد اقلام نسخ آزمایشگاهی تجویز شده توسط پزشکان عمومی مربوط به استان تهران ۱۱/۸ قلم، مازندران ۱۰/۳ قلم و قم ۱۰ قلم، می‌باشد میانگین کشوری تعداد اقلام درخواستی آزمایشگاه ۹/۳ قلم است. بالا بودن تعداد اقلام آزمایشگاهی درخواستی و همین‌طور میانگین هزینه در استان تهران با توجه به تنوع آزمایشات ارائه شده تا حدودی قابل توجیه می‌باشد. لیکن علت بالا بودن اقلام تجویزی به خصوص در استان‌های محروم نیازمند بررسی می‌باشد.



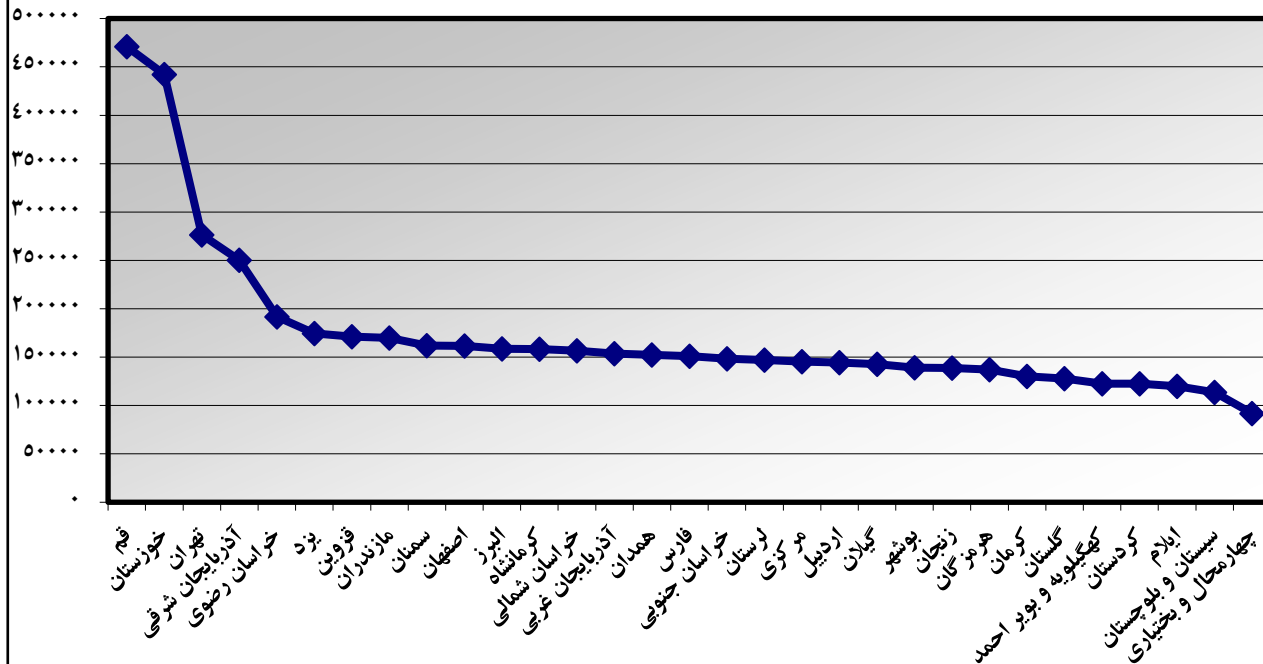
پزشکان متخصص داخلی دومین رتبه در هزینه نسخ آزمایشگاهی درخواستی را دارند.

نمودار شماره ۴۰: نشان می‌دهد که میانگین هزینه نسخ آزمایشگاهی درخواستی توسط پزشکان داخلی از ۳۱۰,۹۸۶ ریال در تهران و ۲۷۰,۰۰۰ ریال در یزد تا ۵۷,۶۸۱ ریال در خراسان رضوی متفاوت است. لازم به ذکر است میانگین کشوری ۱۹۳,۷۳۶ ریال می‌باشد.

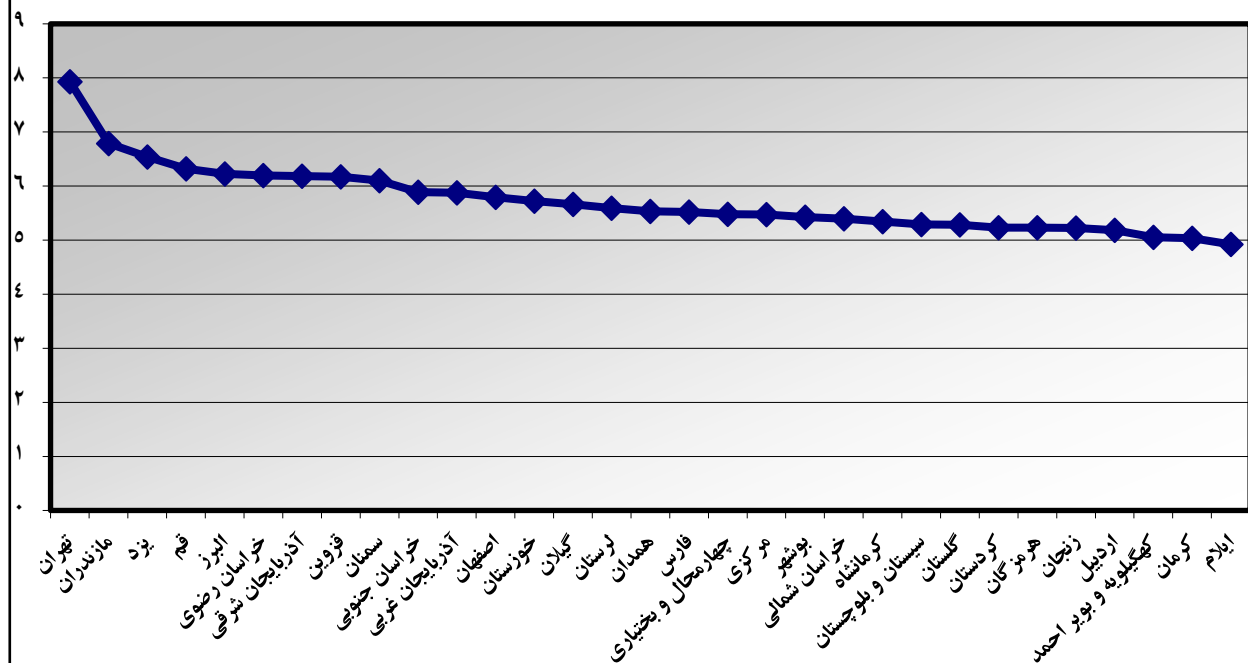
نمودار شماره ۴۱: بالاترین میانگین تعداد اقلام درخواستی مربوط به استان‌های تهران ۱۲/۷ قلم، هرمزگان ۱۲/۶ قلم، خراسان جنوبی ۱۲/۲ قلم، سیستان و بلوچستان ۱۲ قلم و کمترین مربوط به استان خراسان رضوی با ۳/۶ قلم می‌باشد. میانگین کشوری ۱۰/۲ قلم است. علت بالا بودن میانگین تعداد اقلام و هزینه در استان‌های مختلف با توجه به میزان تخصصی بودن و بار بیماری‌های منطقه قابل بررسی و تحلیل می‌باشد.

پزشکان متخصص زنان و زایمان سومین رتبه در تولید هزینه‌های آزمایشگاهی سازمان را بر عهده دارند.

میانگین هزینه‌های نسخ آزمایشگاه تجویز شده توسط متخصص و فوق تخصص زنان و زایمان در هر استان



میانگین تعداد اقلام آزمایشگاه تجویز شده توسط متخصص و فوق تخصص زنان و زایمان در هر استان



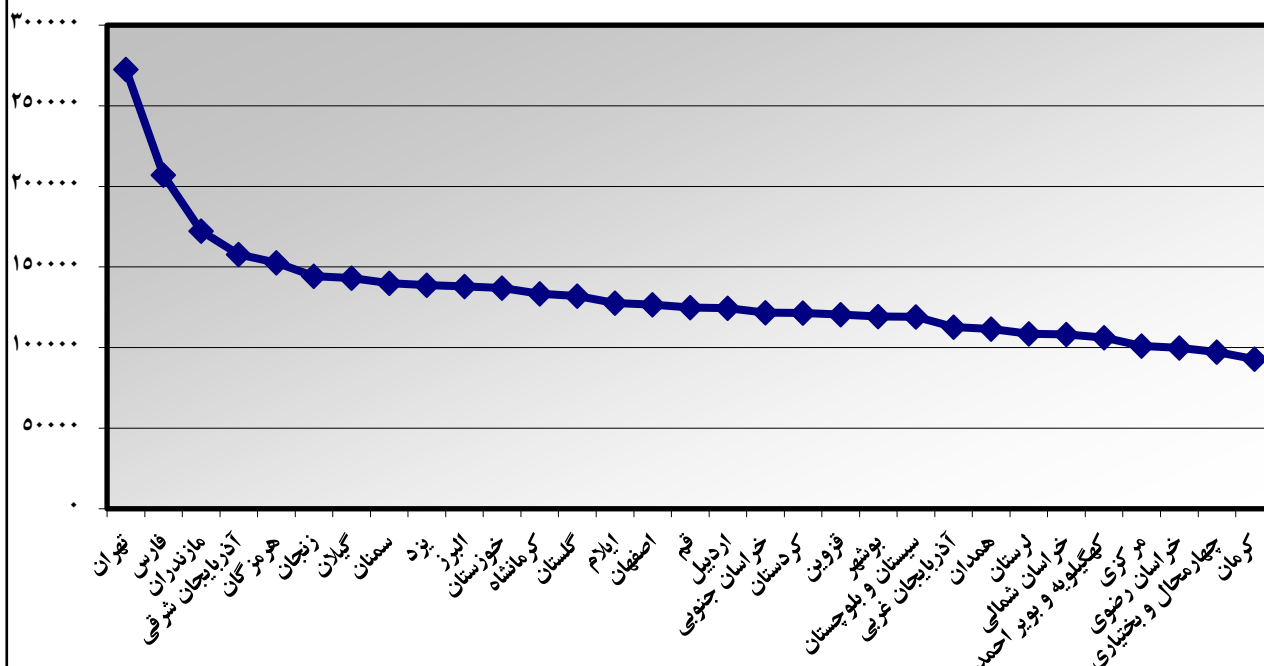
پزشکان متخصص زنان و زایمان سومین رتبه در تولید هزینه‌های آزمایشگاهی سازمان را بر عهده دارند.

نمودار شماره ۴۲: نشان می‌دهد که میانگین هزینه نسخ آزمایشگاهی از ۴۷۰,۹۰۳ در استان قم و ۴۴۲,۰۹۶ در استان خوزستان تا ۹۱,۷۵۵ ریال در استان چهارمحال و بختیاری متفاوت می‌باشد، میانگین کشوری ۱۸۹,۸۹۶ ریال است.

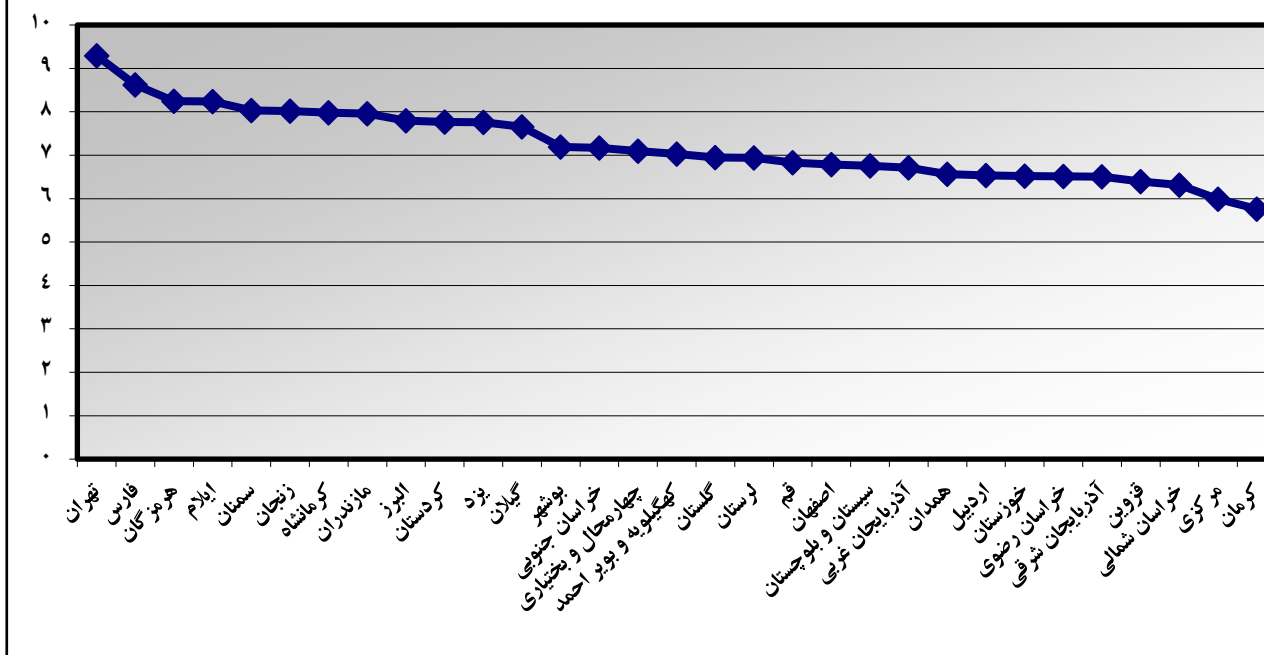
نمودار شماره ۴۳: بالاترین میانگین تعداد اقلام آزمایشگاهی تجویز شده مربوط به استان‌های تهران ۷/۹ قلم، مازندران ۶/۸ قلم، یزد ۶/۵ قلم و قم ۶/۳ قلم و کمترین مربوط به استان ایلام با ۴/۹ و میانگین کشوری ۵/۹ قلم می‌باشد.

بالا بودن میانگین هزینه آزمایشات درخواستی و تعداد اقلام با توجه به رشته تخصصی، بار بیماری‌های منطقه و سایر شاخص‌ها قابل بررسی می‌باشد.

میانگین هزینه‌های نسخ آزمایشگاه تجویز شده توسط متخصص و فوق تخصص کودکان در هر استان



میانگین تعداد اقلام آزمایشگاه تجویز شده توسط متخصص و فوق تخصص کودکان در هر استان



پزشکان رشته کودکان چهارمین رتبه در تولید هزینه‌های آزمایشگاهی سازمان را دارند.

نمودار شماره ۴۴: نمودار نشان می‌دهد که میانگین هزینه نسخ آزمایشگاهی درخواستی توسط پزشکان کودکان از ۲۷۲,۶۰۹ ریال در استان تهران و ۲۰۷,۰۱۷ ریال در استان فارس تا ۹۲,۸۱۲ ریال در استان کرمان با میانگین کشوری ۱۴۵,۲۲۵ ریال متفاوت می‌باشد.

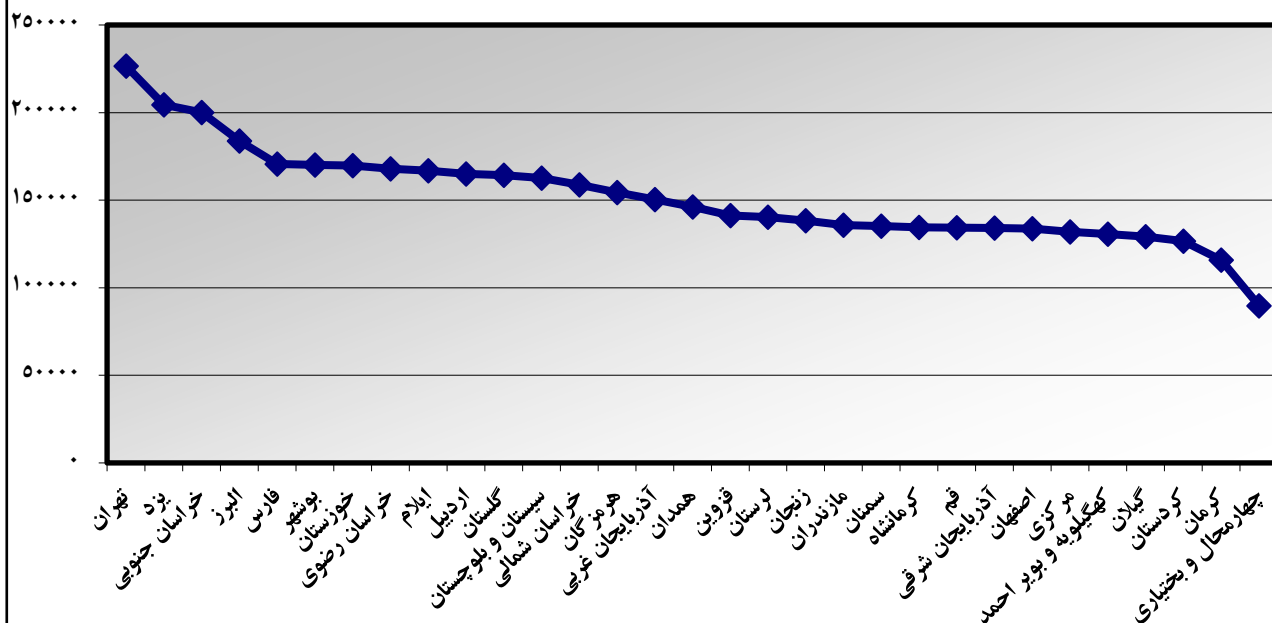
نمودار شماره ۴۵: بالاترین میانگین تعداد اقلام آزمایشگاهی مربوط به استان‌های تهران ۹/۳ قلم، فارس ۸/۶ قلم، هرمزگان ۸/۲ قلم، ایلام ۸/۲ و کمترین استان کرمان ۵/۸ قلم و مرکزی ۶ قلم با میانگین کشوری ۷/۳ قلم می‌باشد.

بالا بودن میانگین هزینه و تعداد اقلام با توجه به رشته تحصیلی و بار بیماری‌های منطقه قابل بررسی می‌باشد.

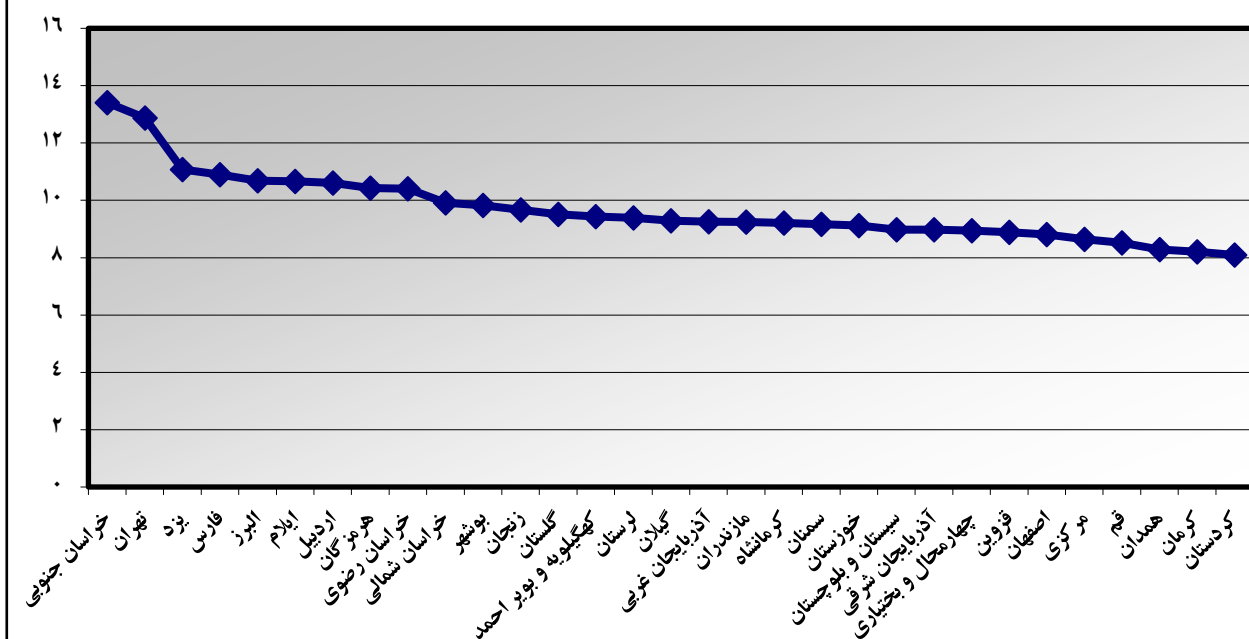
پزشکان قلب و عروق پنجمین رتبه در تولید هزینه‌های آزمایشگاهی را بر عهده دارند.

بالا بودن میانگین هزینه و تعداد اقلام با توجه به رشته تخصصی و بار بیماری‌های منطقه و... قابل بررسی می‌باشد.

میانگین هزینه‌های نسخ آزمایشگاه تجویز شده توسط متخصص و فوق تخصص قلب و عروق در هر استان



میانگین تعداد اقلام آزمایشگاه تجویز شده توسط متخصص و فوق تخصص قلب و عروق در هر استان



پزشکان قلب و عروق پنجمین رتبه در تولید هزینه‌های آزمایشگاهی را بر عهده دارند.

نمودار شماره ۴۶: این نمودار نشان می‌دهد که بالاترین میانگین هزینه مربوط به استان‌های تهران ۲۲۶,۶۶۲ ریال و یزد ۲۰۴,۴۳۰ ریال و کمترین مربوط به چهارمحال و بختیاری ۸۹,۷۹۵ ریال با میانگین کشوری ۱۵۹,۶۳۴ ریال می‌باشد.

نمودار شماره ۴۷: بالاترین میانگین تعداد اقلام آزمایشگاهی درخواست شده مربوط به استان‌های خراسان جنوبی ۱۳/۴ قلم، تهران ۱۲/۹ قلم، یزد ۱۱/۱ قلم، فارس ۱۰/۹، البرز ۱۰/۷ و کمترین مربوط به استان‌های کردستان ۸/۱ قلم، کرمان ۸/۲ قلم و همدان ۸/۳ قلم با میانگین کشوری ۱۰ قلم می‌باشد.

علت بالا بودن اختلاف میانگین هزینه و تعداد اقلام درخواستی آزمایشگاه توسط متخصصین بر اساس بار بیماری‌های منطقه و پروتکل‌های تشخیص و درمان بیماری‌ها قابل بررسی و تجزیه تحلیل می‌باشد.

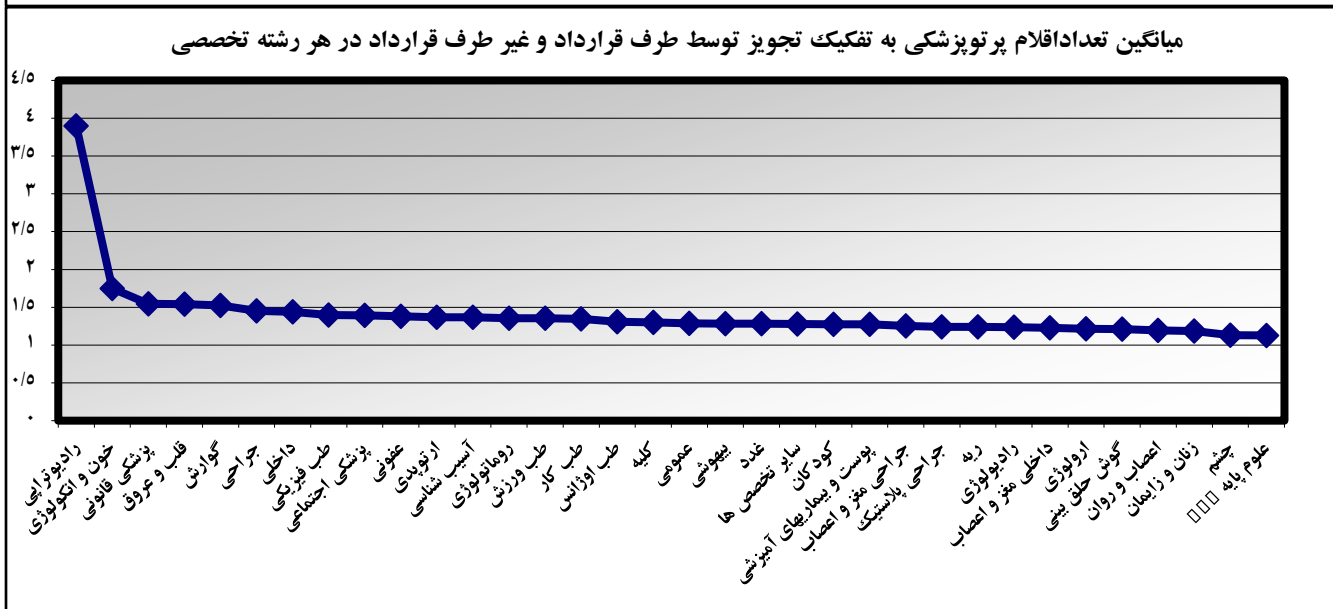
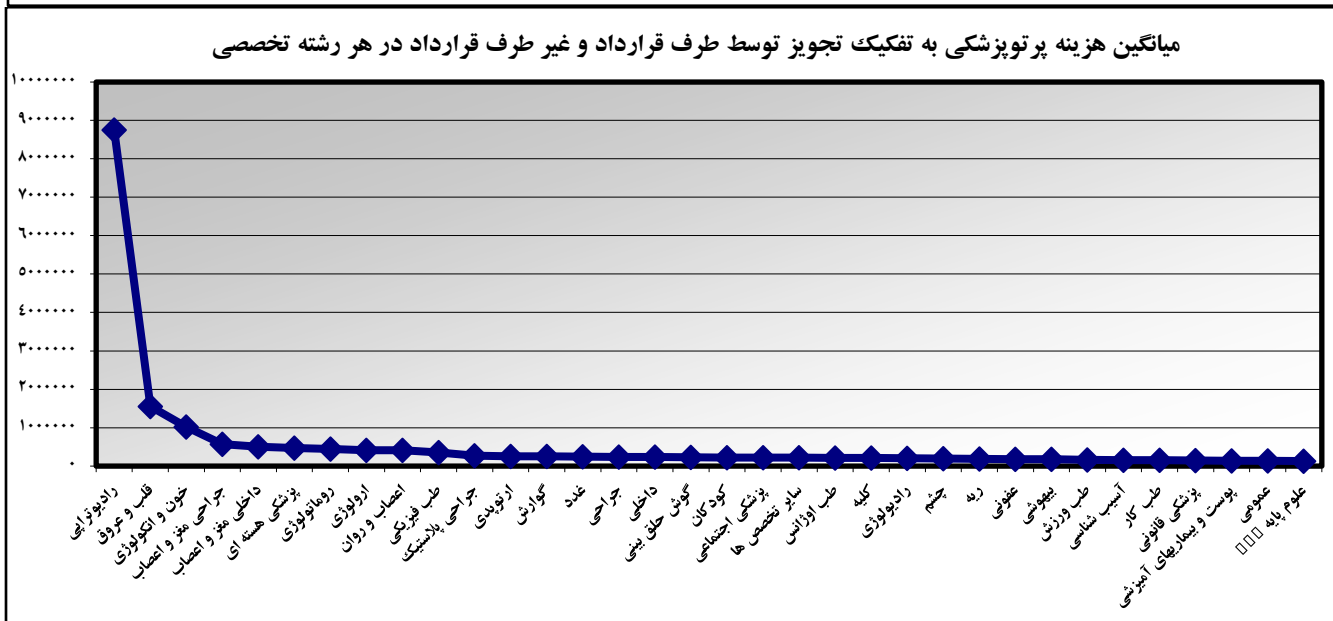
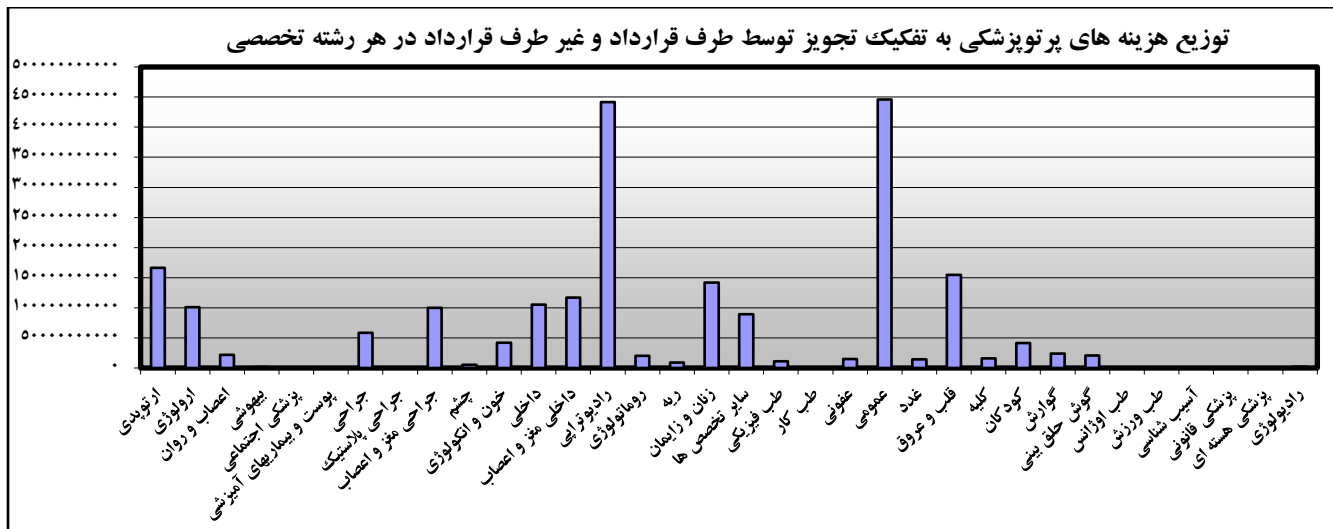
جدول شماره ۵۹

مغایرت بار مراجعات و هزینه‌های آزمایشگاه ثبت‌شده بر اساس جدول ۱۰-۶ با جداول ۱-۶ و ۲-۶ برنامه آمار به تفکیک استان

استان	تعداد		هزینه		مغایرت
	جدول ۱-۶	جداول ۱-۶ و ۲-۶	جدول ۱-۶	جداول ۱-۶ و ۲-۶	
آذربایجان شرقی	۵۵۵،۰۹۸	۵۵۵،۰۱۱	۱۰۰،۱۲۵،۹۷۱،۴۸۶	۱۰۱،۵۱۰،۶۱۶،۵۸۱	۱٪
آذربایجان غربی	۶۲۶،۶۱۹	۶۱۰،۸۹۷	۹۰،۴۴۹،۶۲۷،۸۵۹	۸۵،۸۷۵،۲۴۱،۷۶۹	-۵٪
اردبیل	۲۵۰،۴۸۳	۲۳۱،۹۵۰	۳۶،۲۳۰،۵۸۴،۱۴۹	۳۳،۸۱۱،۸۳۱،۶۷۸	-۷٪
اصفهان	۷۶۱،۲۰۶	۷۳۹،۹۵۶	۱۲۴،۷۰۸،۶۶۴،۹۰۹	۱۰۳،۸۸۶،۵۴۱،۱۶۲	-۲۰٪
البرز	۲۴۶،۸۲۵	۲۵۹،۴۴۴	۴۰،۴۳۸،۱۷۷،۶۲۷	۴۲،۴۶۳،۴۳۹،۲۳۱	۵٪
ایلام	۱۴۲،۸۳۷	۱۳۸،۴۲۳	۲۲،۱۸۴،۶۶۲،۱۹۶	۲۱،۹۳۲،۱۰۹،۸۲۹	-۱٪
بوشهر	۱۶۸،۰۹۷	۱۵۸،۷۰۱	۲۳،۹۱۰،۵۳۲،۹۹۹	۲۲،۵۶۸،۲۱۱،۶۷۱	-۶٪
تهران	۱،۲۶۲،۱۹۷	۱،۷۲۹،۷۱۹	۳۵۰،۵۴۱،۶۵۱،۴۶۷	۴۵۳،۰۱۶،۶۶۷،۸۹۲	۲۳٪
چهارمحال و بختیاری	۱۰۷،۳۰۷	۱۲۸،۳۴۹	۹۵۰،۹۹۳،۴۱۲	۱۵۵،۳۶۹،۸۱۳،۴۱۳	۳۹٪
خراسان جنوبی	۱۰۵،۶۲۸	۱۱۰،۵۳۳	۱۷،۷۰۶،۶۹۱،۹۴۲	۱۸،۲۲۳،۲۴۶،۱۶۷	۳٪
خراسان رضوی	۱،۱۴۲،۱۶۸	۱،۱۵۰،۰۴۴	۱۷۲،۷۴۸،۵۹۵،۰۲۲	۱۹۲،۴۳۶،۳۵۹،۶۱۳	۱۰٪
خراسان شمالی	۱۴۰،۶۲۴	۱۳۴،۵۴۱	۲۲،۰۱۸،۵۴۳،۳۹۲	۲۱،۴۶۲،۰۰۴،۱۱۷	-۳٪
خوزستان	۷۸۳،۵۰۵	۷۶۸،۵۶۳	۱۳۴،۶۹۴،۰۴۵،۵۸۴	۱۲۸،۹۲۹،۰۸۱،۴۲۰	-۴٪
زنجان	۱۱۲،۲۷۶	۱۳۸،۳۰۱	۱۶،۳۱۸،۴۴۱،۴۱۵	۱۹،۳۵۰،۲۲۹،۱۳۳	۱۶٪
سمنان	۷۱،۶۵۸	۸۹،۹۵۹	۱۱،۲۷۷،۹۷۶،۵۸۷	۱۲،۷۳۰،۲۰۷،۳۱۱	۱۱٪
سیستان و بلوچستان	۳۹۵،۷۱۱	۳۷۳،۳۷۵	۵۷،۶۶۰،۰۱۶،۰۴۶	۵۸،۱۲۶،۷۴۳،۱۲۹	۱٪
فارس	۱،۵۳۰،۴۱۵	۱،۳۳۵،۱۶۳	۲۹۵،۱۹۱،۴۴۹،۲۸۷	۲۲۸،۶۷۱،۵۸۰،۹۹۲	-۲۹٪
قزوین	۱۰۳،۹۰۰	۱۲۲،۵۰۳	۱۶،۷۷۳،۳۷۵،۶۲۶	۱۹،۴۶۵،۱۳۶،۸۵۴	۱۴٪
قم	۲۶۰،۲۲۳	۲۵۱،۷۶۸	۴۳،۸۹۱،۶۱۱،۰۵۲	۴۲،۸۳۷،۳۱۲،۱۵۸	-۳٪
کردستان	۲۶۶،۵۵۰	۳۳۸،۸۰۶	۳۵،۱۲۰،۰۵۲،۵۵۴	۴۳،۱۶۶،۲۵۴،۲۰۱	۱۹٪
کرمان	۳۹۱،۹۲۸	۳۷۲،۶۶۳	۵۸،۵۹۱،۹۲۹،۸۷۵	۶۱،۳۳۰،۵۶۸،۹۱۹	۴٪
کرمانشاه	۴۵۸،۳۲۸	۴۴۰،۶۰۰	۶۹،۵۹۴،۳۸۱،۵۱۸	۶۸،۰۸۹،۶۳۲،۱۴۴	-۲٪
کهگیلویه و بویر احمد	۱۷۵،۰۰۵	۲۰۷،۸۵۸	۲۳،۵۳۵،۸۳۷،۵۶۲	۲۶،۴۵۳،۵۳۰،۴۴۵	۱۱٪
گلستان	۲۸۰،۷۸۲	۲۸۳،۲۵۴	۴۳،۹۷۰،۶۹۱،۱۹۴	۴۳،۹۴۴،۴۴۸،۵۹۰	۰٪
گیلان	۴۸۰،۶۸۳	۵۴۱،۲۹۹	۷۷،۸۱۲،۳۷۸،۰۹۱	۸۷،۰۴۳،۰۴۱،۳۹۸	۱۱٪
لرستان	۳۱۲،۶۰۰	۲۹۷،۹۰۶	۴۵،۲۲۲،۱۹۳،۸۰۶	۴۳،۳۲۰،۵۷۴،۳۵۱	-۴٪
مازندران	۳۳۴،۵۰۹	۵۸۲،۱۲۹	۵۶،۳۰۴،۸۸۶،۴۸۸	۹۳،۷۴۴،۵۹۰،۸۸۵	۴۰٪
مرکزی	۲۰۱،۳۰۵	۲۱۰،۳۱۵	۳۰،۰۴۰،۳۳۹،۳۰۵	۳۱،۰۲۰،۳۱۱،۲۳۲	۳٪
هرمزگان	۱۸۹،۷۹۷	۱۹۶،۱۱۲	۳۲،۴۴۶،۴۳۱،۰۳۴	۳۲،۳۸۱،۱۴۷،۱۴۷	۰٪
همدان	۲۶۸،۳۹۵	۲۸۵،۴۶۹	۴۳،۴۴۵،۳۰۶،۶۷۳	۴۴،۵۸۸،۳۴۶،۴۰۶	۳٪
یزد	۱۸۰،۲۳۲	۱۷۸،۰۵۳	۳۲،۴۲۷،۰۰۵،۸۰۳	۲۷،۹۱۰،۶۵۲،۵۸۵	-۱۶٪
جمع کل	۱۲،۲۹۶،۸۹۰	۱۲،۹۶۱،۶۶۴	۲،۱۳۴،۹۶۱،۸۸۶،۷۶۰	۲،۲۲۵،۷۸۶،۷۴۹،۴۲۳	۴٪

توزیع هزینه های پر توپزشکی به تفکیک تجویز توسط طرف قرارداد و غیر طرف قرارداد و تخصیص

مشخصه	طرف قرارداد				غیر طرف قرارداد								جمع			
	تعداد نسخه	درصد	تعداد ارقام	هزینه	تعداد نسخه	درصد	تعداد ارقام	هزینه	تعداد نسخه	درصد	تعداد ارقام	هزینه	میانگین هزینه	میانگین تعداد ارقام		
ارتوپدی	۶۳۷.۱۹۲	۹۹٪	۸۷۲.۰۲۶	۱۶۴.۳۰۲۶۷۲.۳۱۷	۲۹۹.۶۸۴	۱٪	۹.۳۴۷	۲.۱۸۴.۲۹۳.۶۵۱	۲۹۹.۶۸۴	۱٪	۹.۳۴۷	۲.۱۸۴.۲۹۳.۶۵۱	۲۹۹.۶۸۴	۱٪		
ارولوژی	۲۲۹.۰۷۰	۹۵٪	۳۷۸.۶۳۳	۹۸۶.۰۸۷۶۴.۹۷۶	۱۸.۵۴۷	۲٪	۱.۵۶۰.۲	۲.۴۷۶.۱۶۴.۵۳۴	۱۸.۵۴۷	۲٪	۱.۵۶۰.۲	۲.۴۷۶.۱۶۴.۵۳۴	۱۸.۵۴۷	۲٪		
اعصاب و روان	۳۹.۵۱۲	۷۵٪	۴۵.۸۸۸	۱۵.۳۳۶.۵۸۲.۳۸۷	۴۷۸.۶۲۴	۲۹٪	۱۷.۰۷۹	۶.۳۰۹.۸۳۴.۹۱۴	۴۷۸.۶۲۴	۲۹٪	۱۷.۰۷۹	۶.۳۰۹.۸۳۴.۹۱۴	۴۷۸.۶۲۴	۲۹٪		
بیهوشی	۳.۶۶۵	۳۹٪	۴.۹۳۳	۶۶۶.۵۲۹.۱۵۴	۱۷۳.۹۵۸	۵۹٪	۷.۰۰۰	۹۷۸.۹۶۶.۵۱۵	۱۷۳.۹۵۸	۵۹٪	۷.۰۰۰	۹۷۸.۹۶۶.۵۱۵	۱۷۳.۹۵۸	۵۹٪		
پزشکی اجتماعی	۱۷۵	۲۱٪	۲۴۴	۲۵.۳۸۷.۰۵۸	۲۳۳.۹۴۰	۸۶٪	۸.۸۸	۱۵۷.۴۹۹.۹۵۱	۲۳۳.۹۴۰	۸۶٪	۸.۸۸	۱۵۷.۴۹۹.۹۵۱	۲۳۳.۹۴۰	۸۶٪		
پوست و بیماری های آمیزی	۳.۶۸۸	۶۳٪	۴.۵۷۰	۴۵.۰۱۴۴.۵۵۰	۲۳۳.۹۴۰	۸۶٪	۸.۸۸	۱۵۷.۴۹۹.۹۵۱	۲۳۳.۹۴۰	۸۶٪	۸.۸۸	۱۵۷.۴۹۹.۹۵۱	۲۳۳.۹۴۰	۸۶٪		
جراحی	۱۹۳.۶۵۱	۸۰٪	۲۸۲.۵۶۰	۴۴.۳۳۱.۷۸۶.۱۳۹	۲۸۹.۳۱۱	۴۴٪	۷.۰۰۰.۹	۱۴.۳۳۰.۲۸۴۸۸	۲۸۹.۳۱۱	۴۴٪	۷.۰۰۰.۹	۱۴.۳۳۰.۲۸۴۸۸	۲۸۹.۳۱۱	۴۴٪		
جراحی پلاستیک	۱.۱۵۶	۶۷٪	۱.۴۲۹	۳۱۷.۹۳۴.۷۳۲	۲۲۷.۵۴۰	۳۳٪	۷.۰۲	۱۵.۰۶۰.۴۷۰۰	۲۲۷.۵۴۰	۳۳٪	۷.۰۲	۱۵.۰۶۰.۴۷۰۰	۲۲۷.۵۴۰	۳۳٪		
جراحی مغز و اعصاب	۱۲۶.۸۴۸	۷۳٪	۱۵۷.۳۳۵	۷۴.۸۵۳.۲۸۸.۶۲۸	۵۲۳.۰۵	۲۵٪	۶۱.۲۹۷	۳۴.۸۹۹.۷۵۱.۷۳۹	۵۲۳.۰۵	۲۵٪	۶۱.۲۹۷	۳۴.۸۹۹.۷۵۱.۷۳۹	۵۲۳.۰۵	۲۵٪		
چشم	۱۸۰.۰۴	۷۰٪	۱۹.۷۴۱	۳.۶۳۳.۴۸۲.۵۵۰	۱۸۹.۵۸۹	۲۹٪	۹.۴۵۴	۱.۴۸۰.۱۰۶.۳۲۴	۱۸۹.۵۸۹	۲۹٪	۹.۴۵۴	۱.۴۸۰.۱۰۶.۳۲۴	۱۸۹.۵۸۹	۲۹٪		
خون و آنکولوژی	۲۹.۹۰۱	۷۳٪	۵۴.۲۱۸	۳۴.۶۹۶.۸۳۱.۷۴۵	۶۸۷.۴۳۰	۱۸٪	۱۷.۷۰۸	۷.۷۰۲.۴۱۸.۳۲۸	۶۸۷.۴۳۰	۱۸٪	۱۷.۷۰۸	۷.۷۰۲.۴۱۸.۳۲۸	۶۸۷.۴۳۰	۱۸٪		
داخلی	۳۵۲.۷۷۹	۸۰٪	۵۰.۸۶۹	۸۰.۰۳۱.۱۶۹.۱۱۲	۲۸۵.۸۰۳	۳۴٪	۱۲.۵۶۷	۲۵.۰۹۷.۴۰۰.۵۸	۲۸۵.۸۰۳	۳۴٪	۱۲.۵۶۷	۲۵.۰۹۷.۴۰۰.۵۸	۲۸۵.۸۰۳	۳۴٪		
داخلی مغز و اعصاب	۲۰.۶۲۹	۸۸٪	۲۵۲.۳۶۳	۱۰۱.۸۰۲.۰۶۰.۷۷۶	۵۲۳.۸۷۱	۱۳٪	۳۳.۲۹۹	۱۵.۱۴۸.۴۱۱.۷۳۴	۵۲۳.۸۷۱	۱۳٪	۳۳.۲۹۹	۱۵.۱۴۸.۴۱۱.۷۳۴	۵۲۳.۸۷۱	۱۳٪		
رادیوتراپی	۱۹۳.۶۸۸	۶۸٪	۱۲۵.۸۲۲	۳۲.۸۵۳.۸۶۹.۳۷۵	۵۰.۴۴۱	۴۴٪	۷.۰۷۶	۱۴۸.۴۶۶.۵۸۱.۴۳	۵۰.۴۴۱	۴۴٪	۷.۰۷۶	۱۴۸.۴۶۶.۵۸۱.۴۳	۵۰.۴۴۱	۴۴٪		
روماتولوژی	۴۰.۹۹۶	۹۱٪	۵۵.۱۸۹	۱۹۰.۰۳۶۶.۲۱۰	۲۲.۵۴۴	۵٪	۵.۹۶۰	۱۰.۶۶۹.۲۵۰.۳	۲۲.۵۴۴	۵٪	۵.۹۶۰	۱۰.۶۶۹.۲۵۰.۳	۲۲.۵۴۴	۵٪		
ریه	۴۱.۶۶۵	۸۵٪	۵۱.۷۰۷	۷.۸۸۶.۷۶۹.۵۶۳	۱۸۴.۹۹۱	۱۲٪	۸.۹۹۲	۱.۳۵۸.۰۶۳.۲۷۵	۱۸۴.۹۹۱	۱۲٪	۸.۹۹۲	۱.۳۵۸.۰۶۳.۲۷۵	۱۸۴.۹۹۱	۱۲٪		
زنان و زایمان	۹۹۹.۵۷۳	۸۹٪	۱.۱۸۰.۹۶۷	۱۲.۵۸۱.۲۷۴.۹۳۹	۱۶۴.۵۴۸	۱۴٪	۱۹.۳۳۰.۷۸۸.۷۸۱	۱۶۴.۵۴۸	۱۴٪	۱۹.۳۳۰.۷۸۸.۷۸۱	۱۶۴.۵۴۸	۱۴٪	۱۹.۳۳۰.۷۸۸.۷۸۱	۱۶۴.۵۴۸	۱۴٪	
سایر تخصص ها	۳۶.۶۳۳	۹٪	۴۸.۵۲۷	۱۹.۵۵۱.۰۴۳.۸۷۱	۱۸۸.۹۶۴	۷۸٪	۴۰.۵۹۷	۶۹.۵۸۳.۰۶۶.۱۸	۱۸۸.۹۶۴	۷۸٪	۴۰.۵۹۷	۶۹.۵۸۳.۰۶۶.۱۸	۱۸۸.۹۶۴	۷۸٪		
طب فیزیکی	۲۲.۹۰۵	۷۵٪	۳۳.۵۰۵	۸.۴۷۴.۴۲۹.۴۵۴	۳۵۳.۹۱۸	۲۵٪	۱۰.۸۲۲	۲.۷۸۶.۲۸۸.۹۸۲	۳۵۳.۹۱۸	۲۵٪	۱۰.۸۲۲	۲.۷۸۶.۲۸۸.۹۸۲	۳۵۳.۹۱۸	۲۵٪		
طب کار	۱.۱۱۷	۷۶٪	۱.۴۹۷	۱۷۱.۶۵۵.۱۶۳	۱۵۳.۶۹۸	۲۴٪	۴۷۸	۵۲.۷۳۷.۹۲۲	۱۵۳.۶۹۸	۲۴٪	۴۷۸	۵۲.۷۳۷.۹۲۲	۱۵۳.۶۹۸	۲۴٪		
عفونی	۲۲.۷۸۲	۸۸٪	۱۰.۳۵۳	۱۲.۸۳۵.۵۲۹.۰۴۷	۲۱۸.۴۷۰	۱۲٪	۱۳.۶۶۲	۲.۲۴۴.۲۲۶.۵۲۹	۲۱۸.۴۷۰	۱۲٪	۱۳.۶۶۲	۲.۲۴۴.۲۲۶.۵۲۹	۲۱۸.۴۷۰	۱۲٪		
عمومی	۲.۳۲۲.۳۳۴	۶۸٪	۲.۸۸۸.۸۴۶	۲۸۸.۱۲۰.۱۱۴.۰۸	۱۵۳.۹۷۵	۲۵٪	۱.۳۱۸.۱۱۵	۱۵۷.۷۵۸.۱۶۶.۱۶۶	۱۵۳.۹۷۵	۲۵٪	۱.۳۱۸.۱۱۵	۱۵۷.۷۵۸.۱۶۶.۱۶۶	۱۵۳.۹۷۵	۲۵٪		
غدد	۴۸.۷۹۷	۸۴٪	۶۲.۰۰۶	۱۱.۳۷۶.۶۶۹.۷۸۸	۳۰۳.۴۴۶	۲۰٪	۱۲.۲۹۲	۲.۸۱۸.۲۱۱.۸۴۰	۳۰۳.۴۴۶	۲۰٪	۱۲.۲۹۲	۲.۸۱۸.۲۱۱.۸۴۰	۳۰۳.۴۴۶	۲۰٪		
قلب و عروق	۸۰.۸۲۱	۸۱٪	۱۲۵.۱۴۲	۱۲۷.۸۴۲.۹۸۰.۶۳۳	۱.۳۳۷.۴۴۹	۱۷٪	۲۸.۰۵۷	۲۶.۷۹۴.۱۰۲.۷۶۴	۱.۳۳۷.۴۴۹	۱۷٪	۲۸.۰۵۷	۲۶.۷۹۴.۱۰۲.۷۶۴	۱.۳۳۷.۴۴۹	۱۷٪		
کلیه	۶۱.۳۵۵	۸۳٪	۸۰.۰۴۵	۱۲.۶۲۲.۱۱۱.۱۷۸	۲۵۶.۱۸۵	۲۰٪	۱۲.۱۶۵	۳.۱۱۶.۵۳۴.۷۱۳	۲۵۶.۱۸۵	۲۰٪	۱۲.۱۶۵	۳.۱۱۶.۵۳۴.۷۱۳	۲۵۶.۱۸۵	۲۰٪		
کودکان	۱۶۱.۳۹۴	۸۷٪	۲۰۵.۲۶۹	۳۵.۹۱۳.۶۵۵.۳۳۸	۲۲۹.۴۵۶	۱۳٪	۳۰.۸۴۵	۵.۴۴۳.۹۹۰.۸۳۳	۲۲۹.۴۵۶	۱۳٪	۳۰.۸۴۵	۵.۴۴۳.۹۹۰.۸۳۳	۲۲۹.۴۵۶	۱۳٪		
گوشت	۸۶.۸۵۲	۹۲٪	۱۳۳.۲۳۹	۳۱.۸۰۱.۶۷۱.۷۰۵	۲۸۷.۰۰۱	۱۵٪	۱۱.۷۰۰	۳.۱۹۸.۱۶۷.۲۷۳	۲۸۷.۰۰۱	۱۵٪	۱۱.۷۰۰	۳.۱۹۸.۱۶۷.۲۷۳	۲۸۷.۰۰۱	۱۵٪		
گوش حلق بینی	۷۴.۳۲۰	۸۳٪	۹۰.۱۴۵	۱۶.۴۸۰.۵۹۱.۳۵۰	۲۸۰.۴۵۱	۲۰٪	۱۷.۹۶۱	۴.۱۷۸.۱۶۹.۷۱۹	۲۸۰.۴۵۱	۲۰٪	۱۷.۹۶۱	۴.۱۷۸.۱۶۹.۷۱۹	۲۸۰.۴۵۱	۲۰٪		
طب اورژانس	۵.۳۳۲	۱۰۰٪	۶.۹۹۰	۱.۱۴۶.۸۵۴.۳۱۱	۰	۰٪	۰	۰	۰	۰٪	۰	۰	۰	۰٪		
طب ورزش	۷۸	۹۹٪	۱۰۴	۱۲.۷۱۱.۸۸۳	۲۴۱.۵۰۰	۲۰٪	۳	۴۴۱.۵۰۰	۲۴۱.۵۰۰	۲۰٪	۳	۴۴۱.۵۰۰	۲۴۱.۵۰۰	۲۰٪		
آسیب شناسی	۲۰	۴۱٪	۳۰	۳۰.۱۹۴.۸۸۸	۱۵۶.۵۷۷	۶۰٪	۳۷	۴۵۴.۷۳۶	۱۵۶.۵۷۷	۶۰٪	۳۷	۴۵۴.۷۳۶	۱۵۶.۵۷۷	۶۰٪		
پزشکی قانونی	۴۴	۱۰۰٪	۶۸	۶.۴۶۰.۷۰۵	۰	۰٪	۰	۰	۰	۰٪	۰	۰	۰	۰٪		
پزشکی هسته ای	۰	۰٪	۰	۰	۴۷۱.۸۹۰	۱۰۰٪	۷	۳۳.۲۳۳۰	۴۷۱.۸۹۰	۱۰۰٪	۷	۳۳.۲۳۳۰	۴۷۱.۸۹۰	۱۰۰٪		
رادیولوژی	۱۱۲.۰۶	۱۰۰٪	۱۳.۸۴۶	۳.۳۱۸.۹۷۲.۱۸۱	۲۱۷.۲۳۴	۱۳٪	۳۳	۷.۱۶۸.۰۶۰۶	۲۱۷.۲۳۴	۱۳٪	۳۳	۷.۱۶۸.۰۶۰۶	۲۱۷.۲۳۴	۱۳٪		
تذبیه	۰	۰٪	۰	۰	۰	۰٪	۰	۰	۰	۰٪	۰	۰	۰	۰٪		
phd علوم پایه	۳۹	۲۲٪	۴۶	۳۰.۶۹۶۱۲	۱۶۹.۷۹۹	۸۷٪	۱۴۱	۲۰.۶۹۸۶۳	۱۶۹.۷۹۹	۸۷٪	۱۴۱	۲۰.۶۹۸۶۳	۱۶۹.۷۹۹	۸۷٪		
جمع کل	۵۸۶۵.۴۶۷	۷۵٪	۷.۶۹۵۸۶۰	۱.۶۱۹.۴۲۱.۴۹۶.۸۳۸	۲۸۵.۳۵۹	۲۵٪	۲.۵۳۰.۵۰۲	۵۴۹.۱۷۵.۱۷۴.۷۳۸	۲۸۵.۳۵۹	۲۵٪	۲.۵۳۰.۵۰۲	۵۴۹.۱۷۵.۱۷۴.۷۳۸	۲۸۵.۳۵۹	۲۵٪		



نمودار شماره ۴۸: بالاترین میزان هزینه پرتو پزشکی سازمان توسط پزشکان طرف قرارداد و غیر طرف قرارداد به ترتیب زیر ایجاد گردیده است:

- ۱- پزشکان عمومی؛
- ۲- رادیوتراپی؛
- ۳- ارتوپدی؛
- ۴- قلب و عروق؛
- ۵- زنان و زایمان؛

این ۵ گروه عامل ایجاد ۶۲ درصد از هزینه‌های پرتو پزشکی سازمان می‌باشند.

نمودار شماره ۴۹: بالاترین میانگین هزینه پرتو پزشکی درخواست شده مربوط به پزشکان رادیوتراپی ۸,۷۵۳,۳۹۷ ریال، قلب و عروق ۱,۵۵۴,۷۴۵ ریال و کمترین مربوط به زنان و زایمان با ۱۲۷۰,۴۲ ریال بوده و میانگین کشوری ۲۷۸۳۸۳ ریال می‌باشد.

نمودار شماره ۵۰: بالاترین میانگین تعداد اقلام پرتو پزشکی درخواست شده مربوط به پزشکان رادیوتراپی با ۳/۹ قلم و کمترین مربوط به پزشکان هسته‌ای با ۱ قلم با میانگین کشوری ۱/۳ قلم می‌باشد.

همان‌گونه که ملاحظه می‌شود در هزینه‌های پرتو پزشکی نیز نظیر آنچه در مورد دارو و آزمایشگاه دیده می‌شود، پزشکان عمومی بالاترین سهم در تولید هزینه را دارند. میانگین هزینه نسخ پرتو پزشکی پزشکان عمومی بعد از رشته‌های علوم پایه، و زنان و زایمان کمترین مقدار را دارد (۱۳۶۲۲۰ ریال) که از میانگین کشوری فاصله زیادی دارد.

میانگین تعداد خدمات پرتو پزشکی درخواستی توسط این گروه نیز ۱/۲۹ می‌باشد که تقریباً معادل میانگین کشوری است لیکن علت بالا بودن هزینه ایجاد شده توسط این گروه بالا بودن تعداد مراجعات و تعداد نسخ درخواستی می‌باشد. تعداد نسخ پرتو پزشکی پزشکان عمومی ۴۲ درصد از کل نسخ بوده که هزینه ۲۰/۵۶ درصد از کل هزینه‌ها را تولید کرده است.

دومین رتبه در هزینه‌های پرتو پزشکی مربوط به پزشکان رادیوتراپی می‌باشد (۲۰/۳ درصد). میانگین هزینه نسخ پرتو پزشکی درخواستی در این گروه حدود ۸۷۵۳۳۹۷ ریال و میانگین تعداد اقلام درخواستی ۳/۹ می‌باشد که بالاترین رتبه را در بین کلیه گروه‌های پزشکی دارا می‌باشد. پزشکان ارتوپدی سومین رتبه را در بین تولیدکنندگان هزینه‌های پرتو پزشکی سازمان را به خود اختصاص داده‌اند. میانگین هزینه نسخ درخواستی پرتو پزشکی ۲۵۸۳۲۸ ریال (بالاتر از میانگین کشوری) و تعداد اقلام ۱/۴ (بالاتر از میانگین کشوری) می‌باشد. بالا بودن میانگین هزینه و تعداد اقلام درخواستی عامل بالا بودن سهم هزینه‌های این گروه از کل هزینه‌های پرتو پزشکی می‌باشد (۷/۷ درصد).

چهارمین رتبه مربوط به پزشکان قلب و عروق با میانگین هزینه ۱۵۵۴۷۴۵ ریال و میانگین تعداد خدمات درخواستی ۱/۵ می‌باشد. علیرغم آنکه میانگین هزینه و تعداد خدمات درخواستی توسط این رشته بالاتر از پزشکان ارتوپدی است ولی به دلیل پایین بودن تعداد نسخ درخواستی (۹۹۴۶۰ نسخه در مقابل ۶۴۴۴۸۰ نسخه ارتوپدی)، در رتبه بعدی قرار گرفته‌اند.

پنجمین گروه، پزشکان زنان و زایمان می‌باشند. میانگین هزینه نسخ درخواستی ۱۲۷۰,۴۲ ریال (کمتر از میانگین کشوری) و تعداد خدمات درخواستی ۱/۲ (پایین‌تر از میانگین کشوری) می‌باشد. به دلیل تعداد نسخ بالا، علیرغم پایین بودن تعداد خدمات درخواستی و میانگین هزینه نسخ، این گروه در رتبه پنجم کشوری قرار گرفته‌اند.

جدول شماره ۶۱

توزیع هزینه‌های پروتوزی شکی به تفکیک تجویز توسط طرف قرارداد و غیر طرف قرارداد و استان

استان	طرف قرارداد			غیر طرف قرارداد			جمع		
	تعداد نسخ	تعداد اقلام	درصد	تعداد نسخ	تعداد اقلام	درصد	تعداد نسخ	تعداد اقلام	هزینه
آذربایجان شرقی	۳۶۶,۹۳۶	۴۷۸,۳۵۴	۸۹٪	۲۱۳,۸۷۰	۴۱۳,۴۴۲	۱۱٪	۵۸۰,۸۰۶	۸۹۱,۷۹۶	۸۸,۴۵۸,۱۳۶,۸۲۳
آذربایجان غربی	۲۴۳,۰۹۵	۳۱۱,۵۰۸	۶۱٪	۲۸۲,۳۱۶	۳۹۷,۹۲۸	۲۸٪	۵۲۵,۴۰۴	۷۰۹,۴۳۴	۱۵۴,۶۵۸,۱۸۱,۷۲۱
اردبیل	۱۳۰,۱۲۹	۱۷۱,۶۱۸	۶۱٪	۱۶۳,۳۳۴	۲۱۵,۰۷۷	۲۸٪	۲۹۳,۴۶۲	۳۷۶,۷۹۵	۴۹,۵۱۲,۰۰۴,۱۱۰
اصفهان	۳۸۶,۹۳۹	۴۹۲,۵۴۴	۸۷٪	۱۸۶,۱۶۳	۴۴۴,۵۲۳	۹٪	۵۷۳,۱۰۰	۶۸۳,۰۷۷	۱۱۷,۰۰۴,۴۵۰,۸۷۵
البرز	۱۲۰,۸۲۹	۱۶۳,۴۹۷	۷۳٪	۲۲۹,۹۷۹	۱۶۵,۲۷۹	۳۲٪	۳۹۹,۲۵۸	۳۳۲,۶۵۸	۴۷,۵۲۵,۹۳۵,۴۷۵
ایلام	۷۹,۳۶۴	۱۰۴,۵۴۵	۷۰٪	۱۲۹,۲۵۴	۱۱۳,۲۰۱	۳۷٪	۲۴۸,۴۵۸	۱۴۶,۴۱۱	۱۶,۴۷۰,۳۲۲,۹۷۷
بوشهر	۶۳,۴۳۳	۷۷,۷۱۵	۵۵٪	۱۴۹,۶۳۴	۱۱۵,۴۲۸	۳۹٪	۲۶۹,۲۶۸	۲۶۵,۱۴۳	۲۰,۵۲۸,۸۴۹,۸۷۸
تهران	۵۹۸,۵۸۳	۸۲۴,۲۳۳	۷۲٪	۳۳۳,۴۳۹	۸۳۱,۹۹۰	۳۳٪	۹۳۱,۸۷۲	۱,۱۵۰,۶۵۱	۲۵۴,۲۹۲,۲۰۰,۴۳۳
چهارمحال و بختیاری	۶۸,۱۷۲	۸۱,۳۵۸	۷۳٪	۱۱۷,۶۱۳	۹۳,۶۱۳	۲۹٪	۲۱۵,۲۲۶	۱۱۱,۲۶۴	۱۰,۳۲۰,۵۷۷,۶۷۱
خراسان جنوبی	۵۱۴,۰۰۲	۶۷۰,۹۰۲	۷۵٪	۲۱۳,۳۶۴	۹۳,۶۱۳	۲۸٪	۴۲۶,۷۲۸	۳۰۶,۹۲۷	۱۳,۳۲۱,۲۵۴,۸۵۴
خراسان رضوی	۸۵۵,۱۷۷	۱,۱۶۱,۸۳۴	۹۷٪	۲۲۸,۷۶۸	۸۸۰,۰۰۶	۳٪	۱,۰۹۰,۵۳۶	۱,۱۹۳,۶۳۴	۲۸۱,۲۸۷,۲۰۰,۱۱۷
خراسان شمالی	۱۰۲,۰۹۸	۱۲۹,۹۵۳	۹۲٪	۱۵۶,۳۰۸	۱۱۱,۰۰۴	۸٪	۳۱۲,۶۱۶	۲۶۷,۰۰۴	۱۷,۸۴۶,۰۲۲,۶۳۸
خوزستان	۳۱۴,۲۵۵	۳۹۸,۷۲۶	۶۴٪	۱۵۵,۱۰۵	۴۹۱,۲۱۲	۱۷٪	۶۵۳,۳۱۷	۶۴۶,۹۱۲	۱۶,۱۰۰,۳۰۶,۲۹۱
زنجان	۵۹,۲۲۰	۷۸,۳۸۸	۷۵٪	۴۵۴,۶۷۷	۷۸,۸۹۲	۴۱٪	۹۰۹,۳۵۴	۱,۰۵۵,۵۴۳	۲۱,۹۸۰,۳۷۳,۸۵۹
سمنان	۲۹,۷۶۷	۳۶,۷۶۰	۹۲٪	۱۸۴,۵۹۷	۳۲,۳۸۴	۹٪	۲۱۶,۹۹۱	۱۸۶,۹۸۱	۵,۲۹۷,۷۷۸,۷۴۴
سیستان و بلوچستان	۲۰,۷۵۶	۲۵,۰۷۹	۵۸٪	۱۳۱,۶۰۲	۳۵۵,۰۰۵	۳۹٪	۴۸۶,۶۰۷	۴۸۶,۹۰۷	۵۰,۷۳۱,۰۰۰,۰۴۴
فارس	۵۳۲,۳۱۷	۶۹۷,۶۴۰	۶۳٪	۵۶۱,۱۱۴	۸۳۵,۵۸۴	۵۹٪	۱,۰۹۶,۶۲۸	۱,۱۲۳,۹۶۸	۲۹۸,۵۱۳,۶۸۸,۱۴۱
قزوین	۴۸,۲۹۲	۶۱,۸۱۱	۷۸٪	۲۵۴,۰۸۴	۶۱,۹۴۷	۲۴٪	۳۱۵,۱۶۶	۲۱۳,۶۳۱	۱۴,۲۲۱,۲۱۲,۴۶۶
قم	۳۲,۳۶۷	۴۲,۷۵۰	۷۹٪	۳۲۳,۳۶۳	۴۰,۷۹۲	۱۶٪	۶۴۶,۷۲۶	۴۰۰,۷۹۲	۱۸,۹۷۶,۰۱۷,۷۶۳
کردستان	۱۳۱,۹۱۵	۱۷۱,۶۷۷	۷۸٪	۲۲۶,۰۹۶	۱۶۹,۰۳۱	۲۵٪	۳۹۵,۱۲۷	۲۸۸,۰۶۶	۳۴,۱۲۶,۲۰۵,۰۷۷
کرمان	۲۲۹,۶۰۸	۲۸۳,۱۰۱	۸۶٪	۱۹۱,۴۸۶	۲۶۷,۰۸۱	۱۱٪	۳۸۲,۹۷۲	۲۶۷,۰۸۱	۶۷,۷۱۵,۳۶۱,۷۴۷
کرمانشاه	۱۹۰,۸۷۳	۲۶۱,۰۵۷	۶۹٪	۲۶۰,۵۸۱	۲۷۵,۶۱۸	۳۰٪	۵۳۶,۱۹۹	۲۶۰,۵۸۱	۷۳,۱۲۲,۲۰۹,۹۸۲
کهگیلویه و بویر احمد	۹۲,۱۳۹	۱۲۳,۳۹۷	۸۳٪	۱۵۴,۵۷۴	۱۱۰,۸۵۹	۱۶٪	۳۰۹,۱۵۳	۱۱۰,۸۵۹	۲۲,۶۳۶,۹۴۱,۱۹۳
گلستان	۱۲۵,۸۶۱	۱۶۰,۴۷۹	۷۳٪	۱۵۲,۳۹۵	۱۷۳,۲۲۹	۱۷٪	۳۲۵,۶۲۴	۱۷۳,۲۲۹	۴۳,۴۱۶,۸۴۴,۵۷۳
گیلان	۲۰۸,۰۴۶	۲۷۲,۶۴۴	۸۳٪	۲۴۷,۴۱۲	۳۴۹,۴۳۹	۱۷٪	۴۹۴,۸۳۱	۳۴۹,۴۳۹	۶۰,۸۷۳,۸۰۴,۹۴۵
لرستان	۱۴۲,۹۱۴	۱۸۱,۱۳۳	۶۷٪	۱۲۵,۵۵۶	۲۱۲,۸۱۴	۲۸٪	۳۳۸,۳۷۰	۲۱۲,۸۱۴	۳۱,۶۳۶,۲۲۱,۳۳۷
مازندران	۱۱۱,۷۲۲	۱۴۵,۵۵۹	۷۹٪	۳۵۵,۷۹۶	۱۴۰,۸۷۰	۲۷٪	۷۰۶,۵۹۲	۳۹۶,۶۶۰	۳۹,۱۰۴,۹۳۵,۶۰۰
مرکزی	۸۵۶,۲۲۳	۱,۱۴۵,۰۰۲	۸۹٪	۳۳۳,۸۷۰	۹۶,۴۵۸	۶٪	۱,۰۳۳,۳۳۷	۳۳۳,۸۷۰	۴۱,۹۶۰,۱۱۷,۹۲۳
هرمزگان	۳۲,۷۸۶	۴۱,۱۵۱	۴۸٪	۱۶۲,۵۴۴	۶۸,۱۲۲	۳۲٪	۲۲۴,۶۶۶	۱۶۲,۵۴۴	۱۶,۷۶۲,۵۲۱,۲۲۱
همدان	۱۲۶,۲۰۷	۱۶۶,۵۴۱	۷۷٪	۵۳۴,۷۸۴	۱۶۳,۵۹۱	۳۲٪	۱,۰۹۸,۵۶۸	۵۳۴,۷۸۴	۵۲,۲۵۸,۶۶۶,۶۶۲
یزد	۱۰۷,۰۶۷	۱۴۳,۴۷۹	۹۴٪	۴۰,۸۶۸	۱۱۳,۳۱۱	۶٪	۱۵۴,۱۸۹	۱۱۳,۳۱۱	۴۳,۷۳۵,۵۴۰,۹۱۸
جمع کل	۵,۸۶۵,۴۶۷	۷,۶۹۵,۴۶۰	۷۵٪	۲,۸۳۵,۰۰۲	۷,۷۸۹,۹۷۲	۲۵٪	۱۰,۵۲۰,۰۰۴	۱۰,۲۶۶,۳۶۲	۲,۱۶۸,۵۹۶,۶۷۱,۵۷۶

جدول شماره ۶۲

تعداد نسخ پرتویزشکی پزشکان طرف قرارداد به تفکیک استان و رشته تحصیلی

استان	ارتوپدی	ارولوژی	اعصاب و روان	بیهوشی	پزشکی اجتماعی	پوست و بیماری های آمیزشی	جراحی	جراحی پلاستیک	جراحی مغز و اعصاب	چشم	خون و انکولوژی	داخلی	داخلی مغز و اعصاب	رادیوتراپی	روماتولوژی	ریه	زنان و زایمان
آذربایجان شرقی	۳۶،۷۸۶	۲۱،۳۷۴	۹۴۰	۵۳۴	۱۰۶	۱۶۷	۱۴،۳۸۸	۸۴	۱۰،۷۶۳	۳۷۵	۳،۰۰۰	۲۴،۳۵۷	۱۲،۷۳۴	۱،۴۶۶	۲،۶۷۱	۳،۶۲۲	۷۴،۹۲۹
آذربایجان غربی	۲۲،۵۴۶	۱۶،۹۵۰	۴۱۴	۰	۰	۱۰۲	۹،۰۰۰	۰	۳،۵۸۸	۲۴۲	۸۹۱	۲۲،۴۷۶	۹،۲۰۰	۱،۲۱۱	۱،۷۱۱	۱،۲۵۶	۵۵،۰۲۰
اردبیل	۱۰،۲۶۴	۹،۸۸۴	۴۹۴	۳۰۴	۰	۳۹۵	۶،۳۳۲	۰	۰	۲۶۸	۰	۹،۱۴۶	۵،۰۸۸	۰	۰	۰	۳۰،۸۹۲
اصفهان	۵۳،۲۷۴	۲۴،۲۸۷	۱،۲۳۲	۳۳۰	۵	۲۹۱	۱۲،۸۴۷	۱۸۷	۸،۱۵۴	۱۰۰۸۲	۳،۴۷۹	۲۱،۳۸۰	۱۱،۵۲۳	۳،۶۵۹	۱،۳۰۶	۲،۹۴۹	۴۰،۶۱۱
البرز	۱۳،۰۲۶	۹۴۷	۲۰	۰	۰	۴۱	۵،۶۱۸	۴۲	۱،۵۹۶	۲،۶۲۲	۱۸۷	۲،۴۵۱	۵،۸۶۶	۱،۱۵۳	۲۲۴	۱۱۶	۱۶،۴۷۳
ایلام	۵،۸۵۵	۴،۷۳۰	۴۰	۶۱	۰	۳۸	۲،۲۱۸	۲۰	۱،۰۱۷	۲۰	۱۱۶	۰	۳۹۲	۰	۰	۵۷۷	۱۶،۱۸۷
بوشهر	۸،۶۷۲	۵،۱۹۹	۱۶۶	۰	۱۲	۷۵	۶۸۸	۰	۱،۸۷۶	۱۰۰	۳۸۰	۲،۹۲۳	۵۰،۳۱	۰	۳۴۱	۵۴۹	۱۳،۴۳۱
تهران	۷۶،۵۶۵	۰	۱،۴۳۳	۰	۰	۴۸۱	۹،۷۱۲	۶	۵،۴۴۲	۱،۷۸۴	۲،۱۲۲	۳۸،۹۰۴	۱۶،۳۵۶	۱۹۶	۹،۲۹۴	۱،۵۶۹	۹۵،۷۰۳
چهارمحال و بختیاری	۱۱،۷۰۸	۴،۳۳۸	۱۶۲	۷	۰	۴۹	۷۹۲	۰	۱،۰۳۶	۱۸	۳۷۱	۴،۹۱۵	۲،۶۴۶	۹۰	۵۵۲	۸۳۶	۱۰،۱۸۱
خراسان جنوبی	۶،۶۲۴	۳،۷۷۷	۱۰۱	۰	۰	۸۳	۰	۰	۱،۶۲۰	۱۶۱	۰	۴،۴۹۳	۱،۳۷۶	۰	۱۹	۶۷۰	۱۴،۴۷۹
خراسان رضوی	۱۱۶،۲۸۲	۳۷،۰۸۱	۲۳،۹۰۶	۹۸۹	۳۳	۳۷۸	۲۶،۱۸۶	۱۱۰	۲۲،۷۰۱	۱،۳۲۰	۱،۸۲۶	۴۷،۱۸۷	۲۱،۲۴۸	۱۶،۱۶۳	۶،۶۳۱	۸،۷۴۹	۱۵۶،۱۰۰
خراسان شمالی	۱۰،۵۷۶	۰	۳۶۷	۱۷۹	۰	۴۶	۳،۱۳۶	۰	۲،۶۸۸	۱۱۲	۳۳۲	۵۶،۷۷	۳،۲۰۲	۱۶۴	۱،۹۱۵	۵۹۷	۱۱،۶۳۳
خوزستان	۸،۰۱۶	۱۰۷	۶۲۵	۰	۰	۲۲۴	۳۳،۹۹۰	۵۶	۳،۵۰۴	۱،۰۶۴	۹۲۸	۰	۹،۲۳۰	۲،۲۲۹	۴۱۳	۱،۵۳۸	۵۳،۳۱۱
زنجان	۵،۵۲۰	۲،۸۸۰	۵۱۶	۰	۰	۶۴	۲۰،۶۵	۱۳	۲،۸۷۰	۶۸	۵۰۷	۳،۲۵۹	۱،۹۳۸	۱۱۳	۹۸۷	۳۶۲	۱۳،۱۷۶
سمنان	۲،۵۶۱	۱،۶۴۳	۱۹	۵۸	۱۵	۳۷	۷۹۵	۱۷	۱،۲۷۴	۱۰	۲۱۱	۰	۵۳۶	۰	۱۷۲	۴۰۱	۶،۱۹۲
سیستان و بلوچستان	۱۲،۴۱۱	۱۱،۸۲۸	۱،۴۶۱	۲۹	۰	۹۶	۳،۱۵۸	۰	۴،۴۰۲	۳،۲۰۲	۱،۴۷۵	۱۴،۶۹۵	۵،۱۵۱	۰	۷۷۹	۴،۶۰۵	۵۲،۸۸۹
فارس	۶۰،۰۹۸	۰	۱،۴۶۱	۰	۰	۱۱	۵،۱۴۳	۳	۹،۷۶۲	۱،۳۸۰	۱۳۳	۲۱،۰۱۰	۲۶،۸۶۴	۱۳	۸۴۲	۱۷۲	۳۰،۸۵۰
قزوین	۶،۱۷۵	۲،۸۰۸	۱۵۰	۴۲	۰	۲۹	۱،۷۱۲	۰	۱،۶۲۸	۲۲۰	۱۱۸	۲،۲۵۶	۱۰،۰۱۷	۰	۱،۳۵۳	۵۶۵	۶،۶۳۴
قم	۳،۳۵۷	۱۹۸	۱۰۳	۲۴	۰	۳۷	۹۵۴	۱۵	۱،۴۳۳	۲۱۶	۱۷	۱،۰۶۲	۱،۹۸۹	۵۳۵	۴۸۰	۲۸۳	۴،۴۴۸
کردستان	۶،۲۴۷	۵،۰۵۴	۶۶۷	۵۳	۰	۱۲۷	۴،۷۹۴	۳	۱،۷۱۴	۳۳۶	۱،۳۰۴	۱۵،۱۴۹	۷،۸۷۳	۲۰۷	۵۸۶	۶۴۶	۲۹،۷۲۵
کرمان	۲۸،۳۹۵	۱۴،۴۱۸	۵۶۶	۱۵۲	۰	۱۴۷	۴،۶۵۹	۲۷۶	۴،۴۵۰	۲۴۲	۲،۲۰۸	۱۴،۸۷۹	۷،۷۴۷	۸۳۴	۱،۳۴۶	۲،۳۲۰	۳۹،۵۹۷
کرمانشاه	۱۳،۳۸۳	۸،۷۵۱	۱،۲۸۵	۸۰	۰	۷۸	۶،۷۱۰	۸۸	۵،۵۴۵	۳۰۰	۱،۴۶۷	۱۷،۵۰۷	۷،۲۱۱	۹۵۵	۹۹۹	۹۵۸	۳۵،۵۴۹
کهگیلویه و بویر احمد	۱۰،۸۴۰	۲،۷۹۹	۴۵۳	۰	۰	۰	۲،۳۹۱	۱	۱،۹۷۲	۱۹۰	۰	۸،۴۲۲	۳،۰۱۱	۰	۰	۰	۱۵،۳۷۰
گلستان	۲۱،۵۹۶	۷،۲۰۶	۷۲۸	۱۱۱	۰	۵۴	۵۰،۲۸	۷۳	۶،۸۷۳	۳۰۲	۷۴۹	۸،۶۸۵	۴،۹۹۲	۲،۶۳۵	۱،۳۳۹	۱،۵۳۲	۱۸،۵۵۹
گیلان	۲۳،۴۱۷	۱۰،۴۴۰	۴۶۱	۴۲۸	۲	۲۱۲	۱۰،۳۴۸	۰	۴،۹۵۲	۸۸۰	۰	۱۲،۵۴۲	۱۴،۲۸۴	۷۰۲	۱،۶۴۴	۱،۳۷۱	۴۹،۹۲۹
لرستان	۱۳،۷۸۸	۸،۸۴۷	۴۰۴	۱۱	۰	۲۰۳	۵،۲۶۸	۳۷	۳،۶۳۷	۱۸۶	۷۸۹	۱۱،۹۸۹	۶،۰۰۶	۲۳	۲۱۶	۷۵۲	۳۱،۲۷۳
مازندران	۶،۸۲۳	۳،۸۲۵	۲۲۳	۰	۰	۰	۳،۸۴۲	۰	۶۸۹	۱۸۹	۱۵۵	۵،۱۱۸	۵،۴۷۹	۶۸	۳۷۹	۲۲۳	۲۴،۸۶۴
مرکزی	۱۱،۰۷۰	۳،۳۳۱	۲۴۷	۳۵	۲	۴۵	۳،۰۱۸	۶۹	۳،۱۵۶	۱۴۳	۲،۶۵۴	۴،۹۲۸	۴،۱۸۰	۵۲	۴۲۰	۷۹۴	۱۲،۷۸۰
هرمزگان	۳،۰۰۸	۳،۳۸۹	۱۲۶	۲۳	۰	۱۵	۸۵۰	۰	۴۵۳	۱۹۴	۲۵۹	۳،۵۳۵	۱،۶۰۷	۳۶۳	۶۳۵	۶۲۲	۶،۵۱۵
همدان	۱۲،۴۰۳	۷،۰۸۳	۶۷۸	۰	۰	۵۹	۳،۰۸۶	۳	۴،۴۱۱	۷۱۵	۱،۶۵۷	۱۳،۱۶۷	۵،۷۷۲	۸۵۷	۱،۰۸۸	۱،۱۳۹	۲۴،۰۱۲
یزد	۱۵،۳۰۶	۵،۹۹۶	۶۳	۲۱۵	۰	۱۰۴	۵۰،۴۴	۵۳	۳،۶۴۱	۲۲۴	۲،۵۵۶	۵،۱۴۵	۲،۰۷۰	۶۰۹	۲،۶۴۴	۱،۸۹۲	۸،۳۷۱
جمع کل	۶۳۷،۱۹۲	۲۲۹،۰۷۰	۳۹،۵۱۲	۳،۶۶۵	۱۷۵	۳،۶۸۸	۱۹۳،۶۵۱	۱،۱۵۶	۱۲۶،۸۴۸	۱۸،۰۶۴	۲۹،۹۰۱	۳۵۲،۷۷۹	۲۰،۶۲۱۶	۳۴،۲۹۸	۴۰،۹۷۶	۴۱،۶۶۵	۹۹۹،۵۷۳

ادامه جدول شماره ۶۲

تعداد نسخ پرتویزشکی پزشکان طرف قرارداد به تفکیک استان و رشته تحصیلی

استان	سایر تخصص ها	طب فیزیکی	طب کار	عفونی	عمومی	غدد	قلب و عروق	کلیه	کودکان	گوارش	گوش حلق بینی	طب اوزانس	طب ورزش	آسیب شناسی	پزشکی قانونی	رادیولوژی	phd علوم پایه	جمع کل
آذربایجان شرقی	۰	۴,۴۹۹	۰	۶,۰۶۷	۱۲۱,۴۰۸	۱,۶۴۱	۵,۶۳۸	۲,۷۱۶	۶,۴۳۵	۲,۹۳۷	۶,۱۱۰	۱,۱۸۹	۰	۰	۰	۰	۰	۳۶۶,۹۳۶
آذربایجان غربی	۰	۱,۹۱۲	۰	۳,۹۸۱	۷۴,۲۴۸	۱,۰۳۰	۱,۸۷۵	۶۰۳	۸,۲۱۸	۲,۸۲۷	۳,۷۹۴	۰	۰	۰	۰	۰	۰	۲۴۲,۰۹۵
اردبیل	۱۱,۸۵۷	۰	۰	۱,۸۳۲	۳۱,۸۲۸	۰	۱,۳۷۵	۰	۳,۸۸۵	۰	۲,۷۱۲	۰	۰	۱۷	۰	۳,۶۶۶	۰	۱۳۰,۱۲۹
اصفهان	۷,۵۱۶	۲,۱۹۱	۲	۵,۶۲۸	۱۵۹,۸۸۴	۲,۳۸۹	۶,۳۱۵	۱,۳۳۴	۵,۵۳۸	۳,۰۹۴	۶,۳۵۲	۰	۰	۰	۰	۰	۰	۳۸۶,۹۳۹
البرز	۲۱۶	۱,۳۰۲	۱۳۹	۵۳۸	۵۴,۵۵۳	۱,۲۸۴	۲,۸۱۹	۳,۴۱۷	۲,۶۵۳	۹۳۹	۲,۲۱۰	۳۶۷	۰	۰	۰	۰	۰	۱۲۰,۸۲۹
ایلام	۰	۱۳۵	۰	۷۸۶	۳۸,۴۶۴	۲	۷۲۹	۱,۴۲۷	۳,۸۱۴	۲۰,۱۳	۷۲۳	۰	۰	۰	۰	۰	۰	۷۹,۳۶۴
بوشهر	۰	۹۲۰	۰	۳۲۵	۱۸,۰۵۷	۱,۹۰۲	۳۸۵	۱۱۴	۱,۱۶۵	۲۴۲	۸۶۰	۰	۰	۰	۰	۰	۰	۶۳,۴۲۳
تهران	۰	۲,۲۸۰	۰	۰	۲۴۹,۵۰۳	۳,۸۶۴	۱۲,۹۰۹	۲۴,۸۵۶	۱۰,۰۷۳	۲۴,۸۷۵	۰	۰	۰	۰	۰	۰	۰	۵۹۸,۵۸۳
چهارمحال و بختیاری	۱	۴۴۰	۰	۸۱۸	۲۵,۰۲۳	۵۰۰	۶۷۰	۰	۱,۷۷۹	۵۷۶	۷۲۴	۰	۰	۰	۰	۰	۳۹	۶۸,۱۷۲
خراسان جنوبی	۱,۴۰۳	۱۶	۰	۵۲۶	۱۰,۷۹۱	۰	۱,۵۵۰	۲	۱,۰۸۲	۱۰	۲,۶۲۰	۰	۰	۰	۰	۰	۰	۵۱,۴۰۳
خراسان رضوی	۰	۰	۵۵۳	۱۲,۲۹۶	۲۹۳,۲۷۶	۱۳,۵۱۷	۹,۸۸۰	۰	۱۶,۸۴۱	۱۰,۱۲۴	۱۱,۲۴۶	۱,۱۲۴	۰	۰	۰	۰	۰	۸۵۵,۷۴۷
خراسان شمالی	۲,۷۲۰	۱	۶	۱,۳۰۷	۴۷,۶۶۹	۵۵۷	۲۷۶	۴,۴۷۱	۲,۱۶۴	۱,۳۹۰	۹۱۱	۰	۲	۰	۰	۰	۰	۱۰۲,۰۹۸
خوزستان	۲۹۰	۶۲۴	۰	۲,۹۲۰	۱۴۵,۰۱۳	۹۱۳	۴,۱۵۰	۱,۱۰۵	۳۴,۶۳۹	۱,۵۷۲	۰	۳۰۳	۰	۱	۴۰	۷,۵۴۰	۰	۳۱۴,۴۵۵
زنجان	۰	۱,۳۹۶	۱	۷۵۴	۱۸,۳۳۵	۲۰۷	۵۳۴	۴۶۰	۱,۲۶۲	۷۷۳	۱,۲۷۰	۰	۰	۰	۰	۰	۰	۵۹,۲۳۰
سمنان	۱	۹۰	۱	۴۰۸	۱۳,۲۶۲	۴۸۷	۲۵۰	۱۹۷	۴۲۲	۴۸۸	۱۶۲	۵۸	۰	۰	۰	۰	۰	۲۹,۷۶۷
سیستان و بلوچستان	۰	۰	۰	۳,۱۰۹	۶۹,۵۸۵	۱,۳۷۴	۲,۹۸۳	۰	۹,۸۶۵	۲,۲۶۳	۲,۲۰۱	۰	۰	۰	۰	۰	۰	۲۰۷,۵۶۱
فارس	۹,۴۰۶	۰	۰	۴,۴۹۹	۳۲۴,۹۱۲	۳۱۹	۸,۱۹۸	۱,۴۴۶	۷,۱۳۲	۲,۹۷۱	۵,۶۹۲	۰	۰	۰	۰	۰	۰	۵۲۲,۳۱۷
قزوین	۰	۵۱۶	۰	۴۲۵	۱۷,۰۴۳	۷۵۹	۸۵۱	۳۶۳	۹۸۷	۸۱۴	۱,۳۳۷	۰	۰	۰	۰	۰	۰	۴۸,۲۹۲
قم	۰	۳۶۸	۰	۱۸۲	۱۳,۳۶۸	۳۲۰	۳۷۷	۱,۱۶۴	۶۲۳	۴۲۸	۳۸۶	۰	۰	۰	۰	۰	۰	۳۲,۳۶۷
کردستان	۰	۴۴۲	۰	۱,۵۱۹	۴۱,۳۶۳	۱,۲۷۵	۶۴۵	۱,۵۱۲	۶,۴۷۷	۲,۴۷۹	۱,۷۱۸	۰	۰	۰	۰	۰	۰	۱۳۱,۹۱۵
کرمان	۰	۱,۰۵۲	۰	۴,۹۳۰	۸۵,۶۷۴	۱,۸۷۲	۱,۷۵۶	۱,۰۶۳	۴,۴۹۷	۱,۳۸۸	۳,۳۴۴	۱,۷۹۵	۰	۰	۰	۰	۰	۲۲۹,۶۰۸
کرمانشاه	۰	۱۶۶	۰	۳,۸۱۱	۷۰,۷۵۵	۲,۵۳۷	۳,۲۵۲	۵۷۹	۵,۲۶۷	۱,۱۶۲	۲,۴۷۸	۰	۰	۰	۰	۰	۰	۱۹۰,۸۷۳
کهگیلویه و بویر احمد	۰	۱۸	۰	۹۶	۳۶,۶۷۸	۱,۵۱۱	۸۷۰	۳,۸۱۷	۲,۰۹۱	۸۸۴	۷۱۵	۰	۰	۰	۰	۰	۰	۹۲,۱۳۹
گلستان	۰	۱۶۷	۰	۲,۴۶۷	۲۷,۸۰۵	۲,۳۱۹	۲,۱۵۷	۱,۶۴۶	۳,۱۲۲	۲,۶۲۹	۳,۰۹۷	۰	۰	۰	۰	۰	۰	۱۲۵,۸۶۱
گیلان	۳۰۷	۱۸	۰	۱,۶۲۸	۵۶,۳۸۲	۱,۷۳۹	۳,۷۱۱	۱,۲۵۴	۶,۰۷۸	۱,۹۱۱	۳,۴۱۴	۷۸	۰	۰	۴	۰	۰	۲۰۸,۰۴۶
لرستان	۰	۵۴۱	۰	۳,۷۰۹	۴۳,۸۷۸	۶۰۳	۹۲۶	۱,۶۲۱	۴,۲۵۶	۱,۱۵۷	۲,۷۹۴	۰	۰	۰	۰	۰	۰	۱۴۲,۹۱۴
مازندران	۰	۱,۳۶۱	۰	۲,۳۲۶	۴۸,۳۶۹	۱,۱۸۸	۱,۳۳۷	۹۱۲	۲,۰۳۲	۱,۰۱۶	۱,۳۰۹	۵	۰	۰	۰	۰	۰	۱۱۱,۷۲۲
مرکزی	۲,۷۵۲	۸۷۱	۱	۲,۳۰۱	۲۶,۰۷۶	۴۹۰	۱,۴۴۳	۹۱۳	۱,۷۹۶	۷۴۳	۹۱۱	۵۰۱	۰	۰	۰	۰	۰	۸۵,۶۲۲
هرمزگان	۰	۱۵۵	۴۰۴	۴۹۶	۴,۱۶۵	۲۰۲	۵۵۷	۲۰۲۲	۱,۲۹۲	۶۹۰	۱,۲۰۹	۰	۰	۰	۰	۰	۰	۳۲,۷۸۶
همدان	۰	۲,۱۷۱	۰	۲,۲۰۴	۳۵,۳۳۵	۱,۰۲۴	۱,۰۸۵	۲۳۳	۴,۱۷۸	۱,۱۱۴	۲,۸۳۳	۰	۰	۰	۰	۰	۰	۱۲۶,۲۰۷
یزد	۱۶۴	۲۵۲	۱۰	۸۸۴	۳۹,۷۳۲	۲,۹۷۱	۱,۴۱۹	۲,۰۹۷	۱,۰۷۴	۳,۳۴۳	۱,۲۸۸	۰	۰	۰	۰	۰	۰	۱۰۷,۰۶۷
جمع کل	۳۶,۶۳۳	۲۳,۹۰۵	۱,۱۱۷	۷۲,۷۸۲	۲,۲۴۲,۳۳۴	۴۸,۷۹۷	۸۰,۸۲۱	۶۱,۳۵۵	۱۶۱,۳۹۴	۸۶,۸۵۲	۷۴,۳۲۰	۵,۳۴۲	۷۸	۲۰	۴۴	۱۱,۲۰۶	۳۹	۵,۸۶۵,۴۶۷

تعداد نسخ پرتویزشکی پزشکان غیر طرف قرارداد به تفکیک استان و رشته تحصیلی

استان	ارتوپدی	ارولوژی	اعصاب و روان	بیهوشی	پزشکی اجتماعی	پوست و بیماری‌های آمیزشی	جراحی	جراحی پلاستیک	جراحی مغز و اعصاب	چشم	خون و انکولوژی	داخلی	داخلی مغز و اعصاب	رادیوتراپی	روماتولوژی	ریه	زنان و زایمان
آذربایجان شرقی	۱۰۸	۷۶	۳۶۳	۱۲۶	۱۳۵	۴۹	۸۱۹	۰	۵۳۸	۱۰۰	۸۴	۲,۹۹۹	۸۹۵	۰	۰	۷۶	۲,۷۸۵
آذربایجان غربی	۰	۸۱۷	۶۲۴	۴۶۱	۰	۳۷	۳,۶۷۰	۷۹	۶,۷۰۸	۲۰۹	۷۳۲	۳,۶۰۶	۲,۲۸۴	۲,۳۷۸	۰	۱,۹۹۲	۹,۱۳۶
اردبیل	۳۱۸	۶۲۰	۹۲	۱۵۲	۳	۶۰	۱,۲۵۳	۷۹	۱۷۳	۲۹	۷۷	۳,۲۲۰	۲,۳۹۶	۳۴۱	۰	۱۸	۳,۱۱۶
اصفهان	۰	۲	۵,۲۹۱	۲۵۷	۹	۱۰۶	۳۸۲	۱	۶۴۳	۳۶۹	۸۹	۲,۸۴۶	۲۲۶	۲۹	۵	۱۲	۱,۵۲۲
البرز	۰	۹	۲۵۲	۸۰	۱	۷۶	۱,۳۰۲	۲	۶۴۷	۲۴۳	۸۳۲	۲,۹۵۸	۳۰۶	۳۱۴	۱۶	۲۳۴	۵,۱۲۱
ایلام	۱۰	۰	۵	۲۹	۰	۱۰	۹۰۰	۲۹	۲۱	۱۴	۱۱۷	۱,۳۱۴	۱۰۲	۲۸	۰	۲	۶,۱۹۴
بوشهر	۰	۱۳	۲۰۰	۲۳۸	۴	۱۳	۱,۰۴۷	۳۰	۲۱۹	۲۳	۲۷۹	۹۲۹	۷۹۳	۴۶	۳۹۵	۱	۱,۹۶۰
تهران	۱۳	۸۴۸	۳,۵۵۱	۱,۶۹۲	۱۳	۵۸۲	۸,۳۱۷	۵۷	۱۰,۶۴۸	۱,۱۵۴	۲,۴۶۷	۱۷,۹۶۹	۳,۴۹۱	۲,۳۵۵	۰	۱,۳۳۸	۲۱,۷۳۶
چهارمحال و بختیاری	۰	۸۰۹	۱۶۱	۳۱	۱	۸	۱,۰۵۲	۱	۶۴۸	۲۰	۹۲	۱,۱۹۷	۶۲	۰	۴۴۰	۱۶	۷۶۹
خراسان جنوبی	۱	۴	۷۵	۵۴	۰	۲	۵۴۸	۱۶	۱۴	۱۴	۳	۱,۸۴۷	۶۱۳	۱۸	۰	۱	۱,۳۳۱
خراسان رضوی	۰	۰	۰	۰	۵	۲۲۷	۹۴۰	۰	۲۱۰	۴۸۳	۲	۲,۶۷۴	۱۷۹	۲۸	۰	۹۷	۱,۴۸۱
خراسان شمالی	۲۱۲	۵۷	۲۸	۲۹	۰	۹	۱,۲۱۱	۰	۱۰۷	۱۲	۳۳	۱۸۱	۴۳۰	۴۱	۰	۳	۶۹۰
خوزستان	۰	۳۹۲	۴۱۷	۲۱۲	۲۱۵	۱۰۹	۳,۱۵۱	۲۷	۵,۳۳۲	۶۰۳	۱,۲۹۶	۵,۰۸۹	۹۰۹	۳۳۳	۰	۶۸۰	۸,۵۵۶
زنجان	۰	۰	۲۳	۲۲	۰	۱۲	۱۷۹	۱	۶۶	۲۰	۰	۱۸۶	۴	۵	۱	۰	۲۲۳
سمنان	۶۱	۳	۱۰	۳	۰	۱۶	۱۱۲	۰	۷۴	۸	۳۹	۱۵۰	۵۲	۲۸	۰	۱	۲۶۶
سیستان و بلوچستان	۰	۱,۵۱۳	۲۰۶	۲۲۵	۳	۲۲	۳,۵۶۱	۳۱	۳۰۲۵	۱۰۰۳۷	۳۸۵	۸,۲۳۳	۱,۲۶۴	۳۸	۳	۱۴	۹,۳۹۳
فارس	۱,۹۷۸	۵,۰۱۶	۵۰۳	۶۴۹	۲۵۳	۳۸۲	۱۱,۵۷۷	۷	۶,۸۴۹	۳۱۱	۲,۲۸۷	۱۱,۱۶۹	۶,۰۴۳	۷,۴۰۹	۰	۱,۶۴۴	۱۵,۵۱۱
قزوین	۰	۰	۵۲	۱۶	۰	۵	۱۶۹	۰	۱۵۷	۲۳۶	۰	۴۱۳	۱۳	۴۸	۰	۰	۳۲۸
قم	۲	۱۲۰	۱۰۲	۲۳	۰	۱۲	۳۸۲	۱	۷۰۶	۴۱	۲۱۶	۶۲۰	۱۱۰	۰	۰	۶۳	۳,۵۸۶
کردستان	۶	۶	۲۶۵	۲۰۸	۰	۱۱۸	۱,۵۴۷	۳۸	۱,۷۱۷	۱۵۲	۳۲	۱,۹۴۴	۱,۶۳۰	۱۷۴	۰	۱۴	۳,۰۸۶
کرمان	۰	۳۸	۱۲۲	۴۶	۱	۱۲	۳۴۷	۰	۷۲۳	۵۳	۵۹	۸۷۷	۱۰۳	۱۰	۳۲۲	۵۰	۱,۳۵۷
کرمانشاه	۷۲۰	۳۹۹	۹۱	۳۱۴	۰	۳۹	۷۳۵	۱۸	۱,۰۸۳	۱۰۳	۱,۰۳۶	۲,۳۵۱	۱,۴۲۳	۶۸۳	۰	۱۷۶	۵,۰۳۸
کهگیلویه و بویر احمد	۰	۷	۲۳۶	۱۱	۰	۴۷	۲۱۲	۲	۷۷	۱۵	۱۰۰	۱,۱۴۵	۱۲۶	۲۱	۰	۰	۱,۴۰۷
گلستان	۰	۴	۶۸	۱۷۳	۰	۲۲	۱,۰۰۳	۱۳	۲۴۳	۱۱۴	۹۱	۸۸۳	۳۳	۳۰	۰	۶۸	۹۰۲
گیلان	۲,۲۰۴	۶۷۷	۱۴	۴۲	۰	۳۰	۹۸۳	۱۲۰	۶۸۸	۲۷	۴۴۶	۳,۴۰۲	۱۳۴	۵۱	۱,۱۲۸	۱۲۵	۱,۷۵۵
لرستان	۰	۸۶۷	۱۱۸	۱۱۷	۰	۱۹	۷۵۶	۱۰	۱,۱۲۰	۵۳	۲۲۱	۳,۱۰۴	۶۳۸	۹۶	۷	۶۷۲	۲,۵۹۲
مازندران	۰	۸۲۶	۱۳۷	۱۵۵	۰	۵۱	۱,۰۸۵	۰	۳,۸۷۷	۸۶	۲۷	۱,۱۵۴	۲,۱۷۰	۳۹۳	۰	۱۶	۲,۲۷۴
مرکزی	۰	۰	۶۰	۲۷	۰	۱۹	۱۴۸	۰	۱۰۸	۳۸	۵۱	۲۷۶	۱۴۸	۱۹	۰	۳۴	۵۳۰
هرمزگان	۰	۱۴۸	۲۴	۱۳۳	۰	۹	۹۷۰	۱	۹۱۹	۷۳	۹۷	۳,۵۸۹	۵۲	۳۴	۱,۷۸۴	۱۴	۳,۱۶۱
همدان	۱,۶۵۴	۵۱	۴۷	۹۳	۰	۳۳	۶۳۹	۰	۱۵۴	۲,۱۴۳	۱۵	۱,۲۳۴	۳۱۴	۱,۴۷۵	۰	۰	۱,۴۸۲
یزد	۲	۲	۴۵	۱۰	۳	۱۵	۲۰۳	۰	۱۷۹	۲۳	۱۰	۱۵۵	۶۹	۱۹	۰	۴	۲۰۰
جمع کل	۷,۲۸۹	۱۳,۲۳۴	۱۳,۱۸۳	۵,۶۲۷	۶۴۶	۲,۱۵۱	۴۹,۲۰۰	۵۶۳	۴۷,۶۷۳	۷۸۰۶	۱۱,۲۰۵	۸۷,۸۱۴	۲۶,۹۱۳	۱۶,۱۴۳	۴,۱۰۱	۷,۳۴۵	۱۱۷,۴۷۸

ادامه جدول شماره ۶۳

تعداد نسخ پرتویزشکی پزشکان غیر طرف قرارداد به تفکیک استان و رشته تحصیلی

استان	سایر تخصص‌ها	طب فیزیکی	طب کار	عفونی	عمومی	غدد	قلب و عروق	کلیه	کودکان	گوارش	گوش حلق بینی	طب ورزش	آسیب‌شناسی	پزشکی هسته‌ای	رادیولوژی	phd علوم پایه	جمع کل
آذربایجان شرقی	۱۲,۲۱۵	۲۱۸	۴	۱۰۲	۲۲,۷۷۳	۴۸	۶۳۵	۴۴۳	۴۹۳	۳۲	۳۹۰	۴۶,۵۰۶
آذربایجان غربی	۲۹,۳۰۵	۲۳۷	.	۸۸۳	۸۱,۳۳۷	۸۰۰	۱,۴۷۱	۳,۲۸۲	۱,۴۶۷	۱,۵۱۶	۱,۹۲۲	۱۵۴,۸۳۳
اردبیل	۹,۰۵۱	۴۸	.	۱۶۴	۶۰,۵۲۴	۲۴۹	۴۱۴	۴۹۲	۹۶۳	۱,۰۹۹	۹۷	۸۴,۹۴۸
اصفهان	۱۶,۲۸۸	۸۹۳	۲۴	۱۹۳	۲۷,۲۵۹	۱۴۳	۲۸۰	۸	۴۰۰	۱۹۱	۱۱۶	۵۷,۵۸۴
البرز	۱۶,۴۴۹	۱۵۵	۲	۱۱۴	۱۲,۶۷۶	۱۵۵	۵۸۲	۲۲۹	۹۳۴	۲۷۴	۴۸۶	۴۴,۴۵۰
ایلام	۱,۵۴۶	.	.	۹	۲۲,۸۰۸	۷۸	۱۴۱	۳۳	۳۸۴	۴۷	۱۶	۳۳,۸۲۷
بوشهر	۸,۲۳۸	۱۰	۸۵	۱۱۱	۳۶,۵۳۴	۵۴	۲۵۱	۷۸	۲۹۱	۲۹	۱۴۴	۵۲,۰۰۵
تهران	۷۱,۶۶۳	۵۳۱	۵۷	۱,۲۴۶	۶۹,۴۲۱	۱,۴۵۲	۴,۱۴۰	۶۲۶	۴,۵۸۹	۹۳۶	۲,۶۳۷	۲۳۳,۴۰۷
چهارمحال و بختیاری	۶,۶۳۶	۵	.	۲۴۲	۱۱,۷۳۷	۸۷	۱۳۳	۳۹۶	۵۵۸	۱۳۴	۲۰۶	۲۵,۴۴۱
خراسان جنوبی	۳,۳۰۹	.	۳	۲۴	۷,۳۰۷	۵۹۳	.	۱۵۱	۲۴۲	۹۴۵	۱۸۰	۱۷,۲۹۵
خراسان رضوی	.	.	.	۴۱۶	۱۶,۷۳۶	.	۸۷	.	۶۷۷	۱۷	۲۴,۲۵۹
خراسان شمالی	۱,۱۳۳	۱۰	.	۵۵	۴,۰۹۰	۸	۳۷	۱۶۸	۲۸۹	۶	۹۲	.	۱۶	.	۳	.	۸,۹۵۰
خوزستان	۳۳,۸۴۶	۱۴	.	۳۰۴	۱۰۹,۷۴۲	۹۵۵	۹۵۶	۹۷۰	۱,۰۱۲	۲۱۹	۱,۴۱۸	۱۷۶,۷۵۷
زنجان	۲,۲۴۲	۷	.	۶	۱۶,۲۵۱	.	۱۰	۳	۳۷۵	۱	۲۵	۱۹,۶۶۲
سمنان	۵۰۷	۷	.	۵	۱,۱۲۶	۱۴	۱۶	۶	۲۲	۲۵	۶۶	۲,۶۱۷
سیستان و بلوچستان	۱۸,۶۸۲	.	.	.	۹۶,۷۳۸	۱۱	۲,۹۰۶	۴۶۸	۱,۲۱۳	۸	۲۲۷	۱۵۰,۹۴۴
فارس	۷۲,۲۹۳	۴,۳۵۱	۱	۱,۲۴۰	۱۴۴,۷۳۴	۱,۷۹۸	۳,۰۴۹	۳,۱۴۶	۴,۲۶۴	۹۸۰	۳,۷۲۳	۳۱۳,۲۶۷
قزوین	۳,۰۴۹	۱۳	.	۱	۹,۰۸۱	.	۱۱	۳	۳۵	۲	۲۳	۱۳,۶۵۵
قم	۳۸	۲	.	۱۸	۲,۱۷۵	۲۶	.	۵۰	۸۸	۱۰	۳۴	۸,۴۲۵
کردستان	۵,۰۱۰	۱۳۷	۵	۷۵	۲۰,۱۱۳	۲۴	۱۶۰	۶۴	۳۹۹	۳۲	۱۶۰	۳۷,۱۱۶
کرمان	۹,۷۷۶	۷	.	۲۴۶	۲۲,۹۰۳	۶۷	۸۶	۱۰	۱۷۵	۱۲	۷۱	۳۷,۴۷۳
کرمانشاه	۸,۹۰۰	۷۳	.	۵۴	۵۸,۹۰۷	۱۴	۶۲۳	۳۰۷	۱,۲۴۵	۳	۴۱۰	۸۴,۷۴۵
کهگیلویه و بویر احمد	۱,۵۲۷	۲۲۴	.	۱,۰۱۲	۱۱,۲۴۷	۴۸	۱۳	۷	۱,۱۵۳	۲۰	۶۳	۱۸,۷۲۰
گلستان	۳,۱۴۷	۱۴	.	۱۳۳	۳۹,۲۴۵	۱۴۲	۳۰۱	۳۵۶	۱۵۳	۸	۲۲۲	۴۷,۳۶۸
گیلان	۹,۰۹۹	۳	۱۳	۱۰۰	۱۸,۰۲۶	۴۲۵	۸۶۴	۱	۲۳۳	۱۰۹	۵۰۲	۱	۱۳	۷	۳۰	۱۴۱	۴۱,۳۹۳
لرستان	۸,۱۱۶	۷۶۴	۱	۳۹۷	۴۷,۳۰۳	۴۹۲	۲۴۷	۷۷۵	۷۲۰	۳۷	۶۵۸	۶۹,۹۰۰
مازندران	.	۱۷	.	۲۵۸	۱۳,۱۳۰	۱,۳۶۱	۴۱۳	۴۶	۲۲۳	۹۳۰	۶۲۰	۲۹,۱۴۹
مرکزی	۱,۷۸۸	۱۶	.	۸۴۸	۶,۴۰۶	۲۰	۱۹۹	۱۷	۵۰	۹	۳۵	۱۰,۸۳۶
هرمزگان	۶,۲۴۵	۶۴	۱۵۷	۲۵۲	۱۶,۷۹۶	۱۱۸	۱۷۴	۱۹	۲۸۹	۲۳	۱۹۱	۲۵,۳۳۶
همدان	۵,۰۱۷	۳	.	۱۳	۲۱,۷۲۷	۹۶	۳۶۱	۱	۶۰۴	۱	۱۲۷	۳۷,۳۸۴
یزد	۲,۴۷۶	۵۰	.	۱۳	۲,۴۴۰	۱۰	۷۹	۱۰	۱۸۶	۴	۳۷	۶,۲۴۴
جمع کل	۳۶۹,۶۹۱	۷,۸۷۳	۳۵۲	۱۰,۰۷۲	۱,۰۳۱,۲۷۲	۹,۲۸۷	۱۸,۶۳۹	۱۲,۱۶۵	۲۳,۷۲۶	۷,۶۵۹	۱۴۸,۹۸	۱	۲۹	۷	۳۳	۱۴۱	۱,۹۲۴,۵۰۵

مجموع تعداد نسخ پرتویزشکی پزشکان طرف قرارداد و غیر طرف قرارداد به تفکیک استان و رشته تحصیلی

جدول شماره ۶۴

استان	ارتویدی	ارولوژی	اعصاب و روان	بیهوشی	پزشکی اجتماعی	پوست و بیماری های آمیزشی	جراحی	جراحی پلاستیک	جراحی مغز و اعصاب	چشم	خون و انکولوژی	داخلی	داخلی مغز و اعصاب	رادیوتراپی	روماتولوژی	ریه	زنان و زایمان
آذربایجان شرقی	۳۶۸۹۴	۲۱۰۴۵۰	۱۰۳۰۳	۶۶۰	۲۴۱	۲۱۶	۱۵۰۲۰۷	۸۴	۱۱۰۳۰۱	۴۷۵	۳۰۰۸۴	۲۷۰۳۵۶	۱۳۶۶۹	۱۰۴۶۶	۲۶۷۱	۳۶۹۸	۷۷۰۷۱۴
آذربایجان غربی	۲۲۰۵۴۶	۱۷۰۷۶۷	۱۰۰۲۸	۴۶۱	۰	۱۳۹	۱۲۶۷۰	۷۹	۱۰۰۳۹۶	۴۵۱	۱۶۱۳	۲۶۰۰۸۲	۱۱۰۴۸۴	۳۰۴۸۹	۱۰۷۱۱	۳۰۳۴۸	۶۴۰۱۵۶
اردبیل	۱۰۰۵۸۲	۱۰۰۵۰۴	۵۸۶	۴۵۶	۳	۴۵۵	۷۰۵۷۵	۷۹	۱۷۳	۲۹۷	۷۷	۱۲۰۳۶۶	۷۰۳۸۴	۳۴۱	۰	۱۸	۳۴۰۰۰۸
اصفهان	۵۳۰۲۷۴	۲۴۰۲۸۹	۶۰۵۲۳	۵۸۷	۱۴	۳۹۷	۱۳۰۲۲۹	۱۸۸	۸۰۷۹۷	۱۰۴۵۱	۳۰۵۶۸	۲۴۰۲۲۶	۱۱۰۷۴۹	۳۰۶۸۸	۱۰۳۱۱	۲۰۶۶۱	۴۲۰۱۲۳
البرز	۱۳۰۲۰۶	۹۵۶	۲۷۳	۸۰	۱	۱۱۷	۶۰۹۲۰	۴۴	۲۰۲۴۳	۲۰۸۶۵	۱۰۰۱۹	۸۰۸۲۴	۲۰۷۵۷	۱۰۴۶۷	۲۴۰	۳۵۰	۲۱۰۵۹۴
ایلام	۵۰۸۶۵	۴۰۷۳۰	۴۵	۹۰	۰	۴۸	۳۰۱۱۸	۴۹	۱۰۰۳۸	۳۴	۲۳۳	۱۰۳۱۴	۴۹۴	۲۸	۰	۵۷۹	۲۲۰۳۸۱
بوشهر	۸۰۶۷۲	۵۰۲۱۲	۳۶۶	۲۳۸	۱۶	۸۸	۱۰۷۳۵	۳۰	۳۰۹۵	۱۲۳	۶۵۹	۵۰۹۶۰	۳۰۷۲۶	۴۶	۷۳۶	۵۵۰	۱۵۰۳۹۱
تهران	۷۶۰۵۷۷	۸۴۸	۴۰۹۸۴	۱۶۶۹۲	۱۳	۱۰۰۶۳	۱۸۰۰۲۹	۶۳	۱۶۰۹۰	۲۰۹۳۸	۴۰۵۸۹	۵۶۰۸۷۲	۱۹۰۸۴۷	۲۰۴۵۱	۹۰۲۹۴	۲۰۸۹۷	۱۱۷۰۴۳۹
چهارمحال و بختیاری	۱۱۰۷۰۸	۵۰۴۷	۳۲۴	۳۸	۱	۵۷	۱۰۸۴۴	۱	۱۰۸۴۴	۳۸	۴۶۳	۶۰۱۱۲	۲۰۷۰۸	۹۰	۹۹۲	۸۵۲	۱۰۰۹۵۰
خراسان جنوبی	۶۰۶۲۵	۳۰۷۸۱	۱۷۶	۵۴	۰	۸۵	۵۴۸	۱۶	۱۶۳۴	۱۷۵	۳	۶۰۳۴۰	۱۰۹۸۹	۱۸	۱۹	۶۷۱	۱۵۰۸۱۰
خراسان رضوی	۱۱۶۰۲۸۲	۳۷۰۰۸۱	۲۳۰۹۰۶	۹۸۹	۳۸	۶۰۵	۲۷۰۱۲۶	۱۱۰	۲۲۰۹۱۱	۱۰۰۰۳	۱۸۲۸	۴۹۰۸۶۱	۲۱۰۴۲۷	۱۶۰۱۹۱	۶۰۶۳۱	۸۰۸۴۶	۱۵۲۰۵۸۱
خراسان شمالی	۱۰۰۷۸۸	۵۷	۳۹۵	۲۰۸	۰	۵۵	۴۰۳۳۷	۰	۳۰۷۹۵	۱۲۴	۳۷۵	۵۰۵۸۸	۳۰۶۳۲	۲۰۵	۱۰۹۱۵	۶۰۰	۱۲۰۳۳۳
خوزستان	۸۰۰۱۶	۴۹۹	۱۰۰۴۲	۲۱۲	۲۱۵	۳۳۳	۳۷۰۱۴۱	۸۳	۸۰۸۲۶	۱۶۶۶۷	۲۰۲۲۴	۵۰۰۸۹	۱۰۰۲۴۹	۲۰۵۶۲	۴۱۳	۲۰۲۱۸	۶۱۰۸۶۷
زنجان	۵۰۵۲۰	۲۰۸۰	۵۳۹	۲۲	۰	۷۶	۲۰۲۴۴	۱۴	۲۰۲۴۴	۲۰۹۳۶	۸۸	۵۰۷	۳۰۴۴۵	۱۱۸	۹۸۸	۳۶۲	۱۳۰۳۹۹
سمنان	۲۰۶۲۲	۱۰۶۴۶	۲۹	۶۱	۱۵	۵۳	۹۰۷	۱۷	۱۰۳۴۸	۱۸	۲۵۰	۱۵۰	۵۸۸	۲۸	۱۷۲	۴۰۲	۶۰۴۵۸
سیستان و بلوچستان	۱۲۰۴۱۱	۱۳۰۳۴۱	۱۶۶۶۷	۲۵۴	۳	۱۱۸	۶۰۷۱۹	۳۱	۷۰۲۲۷	۴۰۳۳۹	۱۰۸۶۰	۲۲۰۹۲۸	۶۰۴۱۵	۳۸	۷۸۲	۴۰۶۱۹	۶۲۰۲۸۲
فارس	۶۲۰۰۷۶	۵۰۰۱۶	۱۰۹۶۴	۶۴۹	۲۵۳	۳۹۳	۱۶۰۷۲۰	۱۰	۱۶۰۶۱۱	۱۶۶۱۱	۲۰۴۲۰	۳۲۰۱۷۹	۳۲۰۹۰۷	۷۰۴۲۲	۸۴۲	۱۰۸۱۶	۴۶۰۳۶۱
قزوین	۶۰۷۷۵	۲۰۸۰۸	۲۰۲	۵۸	۰	۳۴	۱۰۸۸۱	۰	۱۰۷۸۵	۴۵۶	۱۱۸	۲۰۶۶۹	۱۰۰۳۰	۴۸	۱۰۳۵۳	۵۶۵	۶۰۹۵۲
قم	۳۰۳۵۹	۳۱۸	۲۰۵	۴۷	۰	۴۹	۱۰۳۳۶	۱۶	۳۰۱۳۹	۲۵۷	۲۳۳	۱۶۰۸۲	۲۰۰۹۹	۵۳۵	۴۸۰	۳۴۶	۸۰۰۳۴
کردستان	۶۰۲۵۳	۵۰۰۶۰	۹۳۲	۲۶۱	۰	۲۴۵	۶۰۳۴۱	۴۱	۳۰۳۳۱	۴۸۸	۱۰۳۳۶	۱۷۰۰۹۳	۹۰۵۰۳	۳۸۱	۵۸۶	۶۶۰	۳۲۰۸۱۱
کرمان	۲۸۰۳۹۵	۱۴۰۴۵۶	۶۸۸	۱۹۸	۱	۱۵۹	۵۰۰۰۶	۲۷۶	۵۰۱۷۳	۲۹۵	۲۰۲۶۷	۱۵۰۷۵۶	۷۰۸۵۰	۸۴۴	۱۰۶۶۸	۲۰۳۷۰	۴۰۰۹۵۴
کرمانشاه	۱۴۰۱۰۳	۹۰۱۵۰	۱۰۳۷۶	۳۹۴	۰	۱۱۷	۷۰۴۴۵	۱۰۶	۶۰۶۲۸	۴۰۳	۲۰۵۰۳	۱۹۰۸۵۸	۸۰۶۳۴	۱۰۶۳۸	۹۹۹	۱۰۱۲۴	۴۰۰۵۸۷
کهگیلویه و بویر احمد	۱۰۰۸۴۰	۲۰۸۰۶	۶۸۹	۱۱	۰	۴۷	۲۰۶۰۳	۳	۲۰۰۴۹	۲۰۵	۱۰۰	۹۰۵۶۷	۳۰۱۳۷	۲۱	۰	۰	۱۶۰۷۷۷
گلستان	۲۱۰۵۹۶	۷۰۲۱۰	۷۹۶	۲۸۴	۰	۷۶	۶۰۰۳۱	۸۶	۷۰۱۱۶	۴۱۶	۸۴۰	۹۰۵۶۸	۵۰۰۲۵	۲۰۶۶۵	۱۰۳۲۹	۱۰۶۰۰	۱۹۰۴۶۱
گیلان	۲۵۰۶۲۱	۱۱۰۱۱۷	۴۷۵	۴۷۰	۲	۲۴۲	۱۱۰۲۳۱	۱۲۰	۵۰۶۴۰	۹۰۷	۴۴۶	۱۵۰۹۴۴	۱۴۰۴۱۸	۷۵۳	۲۰۷۷۲	۱۰۴۹۶	۵۱۰۶۸۴
لرستان	۱۳۰۷۸۸	۹۰۷۱۴	۵۲۲	۱۲۸	۰	۲۲۲	۶۰۰۲۴	۴۷	۴۰۷۵۷	۲۳۹	۱۰۰۱۰	۱۵۰۰۹۳	۶۰۶۴۴	۱۱۹	۲۲۳	۱۰۴۲۴	۳۳۰۸۶۵
مازندران	۶۰۸۲۳	۴۰۶۵۱	۳۶۰	۱۵۵	۰	۵۱	۴۰۹۲۶	۰	۴۰۹۲۶	۲۷۵	۱۸۲	۶۰۲۷۲	۷۰۶۴۹	۳۶۱	۳۷۹	۲۳۹	۲۷۰۱۳۸
مرکزی	۱۱۰۰۷۰	۳۰۳۳۱	۳۰۷	۶۲	۲	۶۴	۳۰۱۶۶	۶۹	۳۰۲۶۴	۱۸۱	۲۰۷۰۵	۵۰۲۰۴	۴۰۳۲۸	۷۱	۴۲۰	۸۱۸	۱۳۰۳۱۰
هرمزگان	۳۰۰۰۸	۳۰۵۳۷	۱۵۰	۱۵۶	۰	۲۴	۱۰۸۲۰	۱	۱۰۲۷۲	۲۶۷	۳۵۶	۷۰۱۲۴	۱۰۶۵۹	۳۹۷	۲۰۴۱۹	۶۳۶	۹۰۶۷۶
همدان	۱۴۰۰۵۷	۷۰۱۳۴	۷۲۵	۹۳	۰	۹۲	۳۰۷۲۵	۳	۴۰۵۶۵	۲۰۸۵۸	۱۶۷۲	۱۴۰۵۰۱	۶۰۰۸۶	۲۰۳۳۲	۱۰۰۸۸	۱۰۱۳۹	۲۵۰۴۹۴
یزد	۱۵۰۳۰۸	۵۰۹۹۸	۱۰۸	۲۲۵	۳	۱۱۹	۵۰۲۴۷	۵۳	۵۰۲۴۷	۳۸۲۰	۲۴۷	۲۰۵۶۶	۲۰۱۳۹	۶۲۸	۲۰۶۴۴	۱۰۸۹۶	۸۰۴۷۱
جمع کل	۶۴۴۰۴۸۰	۲۴۲۰۲۹۴	۵۲۶۹۵	۹۰۲۹۲	۸۲۱	۵۸۳۸	۲۴۲۰۸۵۱	۱۰۷۱۹	۱۷۴۰۵۲۱	۲۵۸۱۷۱	۴۱۰۱۰۵	۴۴۰۵۹۳	۲۳۲۰۱۲۸	۵۰۰۴۴۱	۴۵۰۰۷۷	۴۹۰۰۱۰	۱۰۱۱۷۰۰۵۱

ادامه جدول شماره ۶۴

مجموع تعداد نسخ پروتوزشی پزشکان طرف قرارداد و غیر طرف قرارداد به تفکیک استان و رشته تحصیلی

استان	سایر تخصص‌ها	طب فیزیکی	طب کار	عفونی	عمومی	غدد	قلب و عروق	کلیه	کودکان	گوارش	گوش حلق بینی	طب اوژانس	طب ورزش	آسیب‌شناسی	پزشکی قانونی	پزشکی هسته‌ای	رادیولوژی	phd علوم پایه	جمع کل
آذربایجان شرقی	۱۲,۲۱۵	۴,۷۱۷	۴	۶,۱۶۹	۱۴۴,۱۸۱	۱,۶۸۹	۶,۲۷۳	۳,۱۵۹	۶,۹۲۸	۲,۹۶۹	۶,۵۰۰	۱,۱۸۹	۴۱۳,۴۴۲	
آذربایجان غربی	۲۹,۳۰۵	۲,۱۴۹	.	۴,۸۶۴	۱۵۵,۵۷۵	۱,۸۳۰	۳,۳۴۶	۳,۸۸۵	۹,۶۸۵	۴,۳۴۳	۵,۷۱۶	۳۹۷,۹۲۸	
اردبیل	۲۰,۹۰۸	۴۸	.	۱,۹۹۶	۹۲,۲۵۲	۲۴۹	۱,۶۸۹	۴۹۲	۴,۸۴۸	۱۰,۰۹۹	۲,۸۰۹	.	۱۷	.	.	۳,۶۶۶	.	۲۱۵,۰۷۷	
اصفهان	۲۳,۸۰۴	۳,۰۸۴	۲۶	۵,۸۲۱	۱۸۷,۱۴۳	۲,۵۳۲	۶,۵۹۵	۱,۳۴۲	۵,۹۳۸	۳,۲۸۵	۶,۴۶۸	۴۴۴,۵۲۳	
البرز	۱۶,۶۶۵	۱,۴۵۷	۱۴۱	۶۵۲	۶۷,۲۲۹	۱,۴۳۹	۳,۴۱۱	۳,۶۴۶	۳,۵۸۷	۱,۲۱۳	۲,۶۹۶	۳۶۷	۱۶۵,۲۷۹	
ایلام	۱,۵۵۶	۱۳۵	.	۷۹۵	۶۱,۲۷۲	۸۰	۸۷۰	۱,۴۶۰	۴,۱۹۸	۲,۰۶۰	۷۳۹	۱۱۳,۲۰۱	
بوشهر	۸,۲۳۸	۹۳۰	۸۵	۴۳۶	۵۴,۵۸۱	۱,۹۵۶	۶۳۶	۱۹۲	۱,۴۵۶	۳۷۱	۱,۰۰۴	۱۱۵,۴۲۸	
تهران	۷۱,۶۶۳	۲,۸۱۱	۵۷	۱,۳۴۶	۳۱۸,۹۲۴	۵,۳۱۶	۱۷,۰۴۸	۲۵,۴۸۳	۱۵,۳۱۹	۳۵,۸۱۱	۲,۶۳۷	۸۳۱,۹۹۰	
چهارمحال و بختیاری	۶,۶۳۷	۴۴۵	.	۱,۰۶۰	۳۶,۷۶۰	۵۸۷	۸۰۳	۳۹۶	۲,۳۳۷	۷۱۰	۹۳۰	۳۹	۹۳,۶۱۳	
خراسان جنوبی	۴,۷۱۲	۱۶	۳	۵۵۰	۱۸,۰۹۸	۵۹۳	۱,۵۵۰	۱۵۳	۱,۳۲۴	۹۵۵	۲,۸۰۰	۶۸,۶۹۸	
خراسان رضوی	.	.	۵۵۳	۱۲,۷۱۲	۳۱۰,۱۱۲	۱۳,۵۱۷	۹,۹۶۷	.	۱۷,۵۱۸	۱۰,۱۴۱	۱۱,۳۴۶	۱,۱۲۴	۸۸۰,۰۰۶	
خراسان شمالی	۳,۸۵۳	۱۱	۶	۱,۳۶۲	۵۱,۷۵۹	۵۶۵	۳۱۳	۴,۶۳۹	۲,۴۵۳	۱,۳۹۶	۱,۰۰۳	.	۱۸	.	.	.	۳	۱۱۱,۰۴۸	
خوزستان	۳۴,۱۳۶	۶۳۸	.	۳,۲۳۴	۲۵۴,۷۵۵	۱,۸۶۸	۵,۱۰۶	۲۰,۷۵	۳۵,۶۵۱	۱,۷۹۱	۱,۴۱۸	۳۰۳	۱	.	۴۰	.	۷,۵۴۰	۴۹۱,۲۱۲	
زنجان	۲,۲۴۲	۱,۴۰۳	۱	۷۶۰	۳۴,۴۸۶	۲۰۷	۵۴۴	۴۶۳	۱,۶۳۷	۷۷۴	۱,۲۹۵	۷۸,۸۹۲	
سمنان	۵۰۸	۹۷	۱	۴۱۳	۱۴,۳۸۸	۵۰۱	۲۶۶	۲۰۳	۴۴۴	۵۱۳	۲۲۸	۵۸	۳۲,۳۸۴	
سیستان و بلوچستان	۱۸,۶۸۲	.	.	۴,۸۴۷	۱۶۶,۳۳۳	۱,۳۸۵	۵,۸۸۹	۴۶۸	۱۱,۰۷۸	۲,۲۷۱	۲,۴۲۸	۳۵۸,۵۰۵	
فارس	۸۳,۷۹۹	۴,۲۵۱	۱	۵,۷۳۹	۴۶۹,۶۴۶	۲,۱۱۷	۱۱,۳۴۷	۴,۵۹۲	۱۱,۳۹۶	۳,۹۵۱	۹,۴۱۵	۸۳۵,۵۸۴	
قزوین	۳۰,۴۹	۵۲۹	.	۴۲۶	۲۶,۱۲۴	۷۵۹	۸۶۲	۳۶۶	۱,۰۲۲	۸۱۶	۱,۲۶۰	۶۱,۹۴۷	
قم	۳۸	۳۷۰	.	۲۰۰	۱۵,۵۴۳	۳۴۶	۳۷۷	۱,۲۱۴	۷۱۱	۴۳۸	۴۲۰	۴۰,۸۹۲	
کردستان	۵۰۱۰	۵۷۹	۵	۱,۵۹۴	۶۱,۴۷۶	۱,۳۹۹	۸۰۵	۱,۵۷۶	۶,۸۷۶	۲,۵۱۱	۱,۸۷۸	۱۶۹,۰۳۱	
کرمان	۹,۷۷۶	۱,۰۶۰	.	۵,۱۷۶	۱۰۸,۵۷۷	۱,۹۳۹	۱,۸۴۲	۱,۰۷۳	۴,۶۷۲	۱,۴۰۰	۳,۴۱۵	۱,۷۹۵	۲۶۷,۰۸۱	
کرمانشاه	۸,۹۰۰	۲۳۹	.	۳,۸۶۵	۱۲۹,۶۶۲	۲,۵۵۱	۳,۸۷۵	۸۸۶	۶,۵۱۲	۱,۱۶۵	۲,۸۸۸	۲۷۵,۶۱۸	
کهگیلویه و بویر احمد	۱,۵۲۷	۲۴۲	.	۱,۱۰۸	۴۷,۹۲۵	۱,۵۵۹	۸۸۳	۳,۸۳۴	۳,۲۴۴	۹۰۴	۷۷۸	۱۱۰,۸۵۹	
گلستان	۳,۱۴۷	۱۸۱	.	۲,۶۰۰	۶۷,۰۵۰	۲,۴۶۱	۲,۴۵۸	۲,۰۰۲	۳,۲۷۵	۲,۶۳۷	۳,۳۱۹	۱۷۳,۲۳۹	
گیلان	۹,۴۰۶	۲۱	۱۳	۱,۷۳۸	۷۴,۴۰۸	۲,۱۶۴	۴,۵۷۵	۱,۲۵۵	۶,۳۱۱	۲,۰۲۰	۳,۹۱۶	۷۹	۱۳	۷	۴	۷	۳۰	۲۴۹,۴۳۹	
لرستان	۸,۱۱۶	۱,۳۰۵	۱	۴,۱۰۶	۹۱,۱۸۱	۱,۰۹۵	۱,۱۷۳	۲,۳۹۶	۴,۹۷۶	۱,۱۹۴	۳,۴۵۲	۲۱۲,۸۱۴	
مازندران	.	۱,۳۷۷	.	۲,۵۸۵	۶۱,۴۹۹	۲,۵۴۹	۱,۷۴۰	۹۵۸	۲,۵۵۵	۱,۹۴۶	۱,۹۲۹	۵	۱۴۰,۸۷۰	
مرکزی	۴,۵۴۰	۸۸۷	۱	۳,۱۴۹	۳۳,۴۸۲	۵۱۰	۱,۶۴۲	۹۳۰	۱,۴۴۶	۷۵۲	۹۴۶	۵۰۱	۹۶,۴۵۸	
هرمزگان	۶,۳۴۵	۲۱۹	۵۶۱	۷۴۸	۲۰,۹۶۱	۳۲۰	۷۳۱	۲۰۴۱	۱,۵۸۱	۷۱۳	۱,۴۰۰	۶۸,۱۲۲	
همدان	۵,۰۱۷	۲,۱۷۴	.	۲,۲۱۷	۵۶,۹۶۲	۱,۱۲۰	۱,۴۴۶	۲۳۴	۴,۷۸۲	۱,۱۱۵	۲,۹۶۰	۱۶۳,۵۹۱	
یزد	۲,۶۴۰	۳۰۲	۱۰	۸۹۷	۴۲,۱۷۲	۲,۹۸۱	۱,۴۹۸	۲,۱۰۷	۱,۲۶۰	۳,۳۴۷	۱,۳۲۵	۱۱۳,۳۱۱	
جمع کل	۴۰۶,۳۲۴	۳۱,۷۷۸	۱,۴۶۹	۸۳۰,۵۵	۳,۲۷۳,۶۰۶	۵۸,۰۸۴	۹۹,۴۶۰	۷۳,۵۲۰	۱۸۵,۱۲۰	۹۴,۵۱۱	۸۹,۲۱۸	۵,۳۴۲	۷۹	۴۹	۴۴	۷	۱۱,۳۳۹	۱۸۰	۷,۷۸۹,۹۷۲

جدول شماره ۶۵

درصد تعداد نسخ پرئوپزشکی پزشکان طرف قرارداد به تفکیک استان و رشته تحصیلی

استان	ارتوپدی	ارولوژی	اعصاب و روان	بیهوشی	پزشکی اجتماعی	پوست و بیماری‌های آمیزشی	جراحی	جراحی پلاستیک	جراحی مغز و اعصاب	چشم	خون و انکولوژی	داخلی	داخلی مغز و اعصاب	رادیوتراپی	روماتولوژی	ریه	زنان و زایمان	سایر تخصص‌ها
آذربایجان شرقی	۱۰۰٪	۱۰۰٪	۷۲٪	۸۱٪	۴۴٪	۷۷٪	۹۵٪	۱۰۰٪	۹۵٪	۷۹٪	۹۷٪	۸۹٪	۹۳٪	۱۰۰٪	۱۰۰٪	۹۸٪	۹۶٪	۰٪
آذربایجان غربی	۱۰۰٪	۹۵٪	۴۰٪	۰٪	۷۳٪	۷۱٪	۰٪	۳۵٪	۵۴٪	۵۵٪	۸۶٪	۸۰٪	۳۵٪	۱۰۰٪	۱۰۰٪	۳۹٪	۸۶٪	۰٪
اردبیل	۹۷٪	۹۴٪	۸۴٪	۶۷٪	۰٪	۸۷٪	۸۳٪	۰٪	۰٪	۹۰٪	۰٪	۷۴٪	۶۹٪	۰٪	۰٪	۰٪	۹۱٪	۵۷٪
اصفهان	۱۰۰٪	۱۰۰٪	۱۹٪	۵۶٪	۳۶٪	۷۳٪	۹۷٪	۹۹٪	۹۳٪	۷۵٪	۹۸٪	۸۸٪	۹۸٪	۹۹٪	۱۰۰٪	۱۰۰٪	۹۶٪	۳۲٪
البرز	۱۰۰٪	۹۹٪	۷٪	۰٪	۰٪	۳۵٪	۸۱٪	۹۵٪	۷۱٪	۹۲٪	۱۸٪	۶۶٪	۸۹٪	۷۹٪	۹۳٪	۳۳٪	۷۶٪	۱٪
ایلام	۱۰۰٪	۱۰۰٪	۸۹٪	۶۸٪	۷۹٪	۷۱٪	۴۱٪	۹۸٪	۹۸٪	۵۹٪	۵۰٪	۰٪	۷۹٪	۰٪	۱۰۰٪	۱۰۰٪	۷۲٪	۰٪
بوشهر	۱۰۰٪	۱۰۰٪	۴۵٪	۰٪	۷۵٪	۸۵٪	۴۰٪	۹۰٪	۹۰٪	۸۱٪	۵۸٪	۸۴٪	۷۹٪	۰٪	۴۶٪	۱۰۰٪	۸۷٪	۰٪
تهران	۱۰۰٪	۰٪	۳۹٪	۰٪	۰٪	۴۵٪	۵۴٪	۱۰٪	۳۳٪	۶۱٪	۳۴٪	۶۸٪	۸۲٪	۸٪	۱۰۰٪	۵۴٪	۸۱٪	۰٪
چهارمحال و بختیاری	۱۰۰٪	۸۴٪	۵۰٪	۱۸٪	۰٪	۸۶٪	۴۳٪	۰٪	۶۲٪	۴۷٪	۸۰٪	۸۰٪	۹۸٪	۱۰۰٪	۵۶٪	۹۸٪	۹۳٪	۰٪
خراسان جنوبی	۱۰۰٪	۱۰۰٪	۵۷٪	۰٪	۹۸٪	۰٪	۰٪	۹۲٪	۹۹٪	۹۲٪	۰٪	۷۱٪	۶۹٪	۰٪	۱۰۰٪	۱۰۰٪	۹۲٪	۳۰٪
خراسان رضوی	۱۰۰٪	۱۰۰٪	۱۰۰٪	۱۰۰٪	۸۷٪	۶۲٪	۹۷٪	۱۰۰٪	۹۹٪	۷۲٪	۱۰۰٪	۹۵٪	۹۹٪	۱۰۰٪	۱۰۰٪	۹۹٪	۹۹٪	۰٪
خراسان شمالی	۹۸٪	۰٪	۹۳٪	۸۶٪	۰٪	۸۴٪	۷۲٪	۰٪	۹۶٪	۹۰٪	۹۱٪	۹۷٪	۸۸٪	۸۰٪	۱۰۰٪	۱۰۰٪	۹۳٪	۷۱٪
خوزستان	۱۰۰٪	۲۱٪	۶۰٪	۰٪	۰٪	۶۷٪	۹۲٪	۶۷٪	۴۰٪	۶۴٪	۴۲٪	۰٪	۹۱٪	۸۷٪	۱۰۰٪	۶۹٪	۸۶٪	۱٪
زنجان	۱۰۰٪	۱۰۰٪	۹۶٪	۰٪	۸۴٪	۹۲٪	۹۳٪	۹۸٪	۹۸٪	۷۷٪	۱۰۰٪	۹۵٪	۹۶٪	۱۰۰٪	۱۰۰٪	۱۰۰٪	۹۸٪	۰٪
سمنان	۹۸٪	۱۰۰٪	۶۶٪	۹۵٪	۱۰۰٪	۷۰٪	۸۸٪	۱۰۰٪	۹۵٪	۵۶٪	۸۴٪	۹۱٪	۹۱٪	۰٪	۹۱٪	۱۰۰٪	۹۶٪	۰٪
سیستان و بلوچستان	۱۰۰٪	۸۹٪	۸۸٪	۱۱٪	۰٪	۸۱٪	۴۷٪	۰٪	۵٪	۷۶٪	۷۹٪	۶۴٪	۸۰٪	۰٪	۱۰۰٪	۱۰۰٪	۸۵٪	۰٪
فارس	۹۷٪	۰٪	۷۴٪	۰٪	۰٪	۳٪	۳۱٪	۳۰٪	۵۹٪	۸۲٪	۵٪	۶۵٪	۸۲٪	۰٪	۱۰۰٪	۹٪	۶۷٪	۱۱٪
قزوین	۱۰۰٪	۱۰۰٪	۷۴٪	۷۲٪	۰٪	۸۵٪	۹۱٪	۹۱٪	۹۱٪	۹۱٪	۱۰۰٪	۸۵٪	۹۹٪	۰٪	۱۰۰٪	۱۰۰٪	۹۵٪	۰٪
قم	۱۰۰٪	۶۲٪	۵۰٪	۵۱٪	۰٪	۷۶٪	۷۱٪	۹۴٪	۶۷٪	۸۴٪	۷٪	۶۳٪	۹۵٪	۱۰۰٪	۱۰۰٪	۸۲٪	۵۵٪	۰٪
کردستان	۱۰۰٪	۱۰۰٪	۷۲٪	۲۰٪	۰٪	۵۳٪	۷۶٪	۷٪	۵۰٪	۶۹٪	۹۸٪	۸۹٪	۸۳٪	۵۴٪	۱۰۰٪	۹۸٪	۹۱٪	۰٪
کرمان	۱۰۰٪	۱۰۰٪	۸۲٪	۷۷٪	۰٪	۹۲٪	۹۳٪	۱۰۰٪	۸۶٪	۸۲٪	۹۷٪	۹۴٪	۹۹٪	۹۹٪	۸۱٪	۹۸٪	۹۷٪	۰٪
کرمانشاه	۹۵٪	۹۶٪	۹۳٪	۲۰٪	۰٪	۶۷٪	۹۰٪	۸۳٪	۸۴٪	۷۴٪	۵۹٪	۸۸٪	۸۴٪	۵۸٪	۱۰۰٪	۸۴٪	۸۸٪	۰٪
کهگیلویه و بویر احمد	۱۰۰٪	۱۰۰٪	۶۶٪	۰٪	۰٪	۰٪	۹۲٪	۳۳٪	۹۶٪	۹۳٪	۰٪	۸۸٪	۹۶٪	۰٪	۰٪	۹۲٪	۹۲٪	۰٪
گلستان	۱۰۰٪	۱۰۰٪	۹۱٪	۳۹٪	۰٪	۷۱٪	۸۳٪	۸۵٪	۹۷٪	۷۳٪	۸۹٪	۹۱٪	۹۹٪	۹۹٪	۱۰۰٪	۹۶٪	۹۵٪	۰٪
گیلان	۹۱٪	۹۴٪	۹۷٪	۹۱٪	۱۰۰٪	۸۸٪	۹۱٪	۰٪	۸۸٪	۹۷٪	۰٪	۷۹٪	۹۹٪	۹۳٪	۵۹٪	۹۲٪	۹۷٪	۳٪
لرستان	۱۰۰٪	۹۱٪	۷۷٪	۹٪	۰٪	۹۱٪	۸۷٪	۷۹٪	۷۶٪	۷۸٪	۷۸٪	۷۹٪	۹۰٪	۱۹٪	۹۷٪	۵۳٪	۹۲٪	۰٪
مازندران	۱۰۰٪	۸۲٪	۶۲٪	۰٪	۰٪	۰٪	۷۸٪	۰٪	۱۵٪	۶۹٪	۸۵٪	۸۲٪	۷۲٪	۱۰۰٪	۱۰۰٪	۹۳٪	۹۲٪	۰٪
مرکزی	۱۰۰٪	۱۰۰٪	۸۰٪	۵۶٪	۱۰۰٪	۷۰٪	۹۵٪	۱۰۰٪	۹۷٪	۷۹٪	۹۸٪	۹۵٪	۹۷٪	۷۳٪	۱۰۰٪	۹۷٪	۹۶٪	۶۱٪
هرمزگان	۱۰۰٪	۹۶٪	۸۴٪	۱۵٪	۰٪	۶۳٪	۴۷٪	۰٪	۳۳٪	۷۳٪	۷۳٪	۵۰٪	۹۷٪	۹۱٪	۲۶٪	۹۸٪	۶۷٪	۰٪
همدان	۸۸٪	۹۹٪	۹۴٪	۰٪	۰٪	۶۴٪	۸۳٪	۱۰۰٪	۹۷٪	۲۵٪	۹۹٪	۹۱٪	۹۵٪	۳۷٪	۱۰۰٪	۹۴٪	۰٪	۰٪
یزد	۱۰۰٪	۱۰۰٪	۵۸٪	۹۶٪	۰٪	۸۷٪	۹۶٪	۱۰۰٪	۹۵٪	۹۱٪	۱۰۰٪	۹۷٪	۹۷٪	۹۷٪	۱۰۰٪	۹۸٪	۶٪	۰٪
جمع کل	۹۹٪	۹۵٪	۷۵٪	۳۹٪	۲۱٪	۶۳٪	۸۰٪	۶۷٪	۷۳٪	۷۰٪	۷۳٪	۸۰٪	۸۸٪	۶۸٪	۹۱٪	۸۵٪	۸۹٪	۹٪

ادامه جدول شماره ۶۵

درصد تعداد نسخ پرتویزشکی پزشکان طرف قرارداد به تفکیک استان و رشته تحصیلی

استان	طب فیزیکی	طب کار	عفونی	عمومی	غدد	قلب و عروق	کلیه	کودکان	گوارش	گوش حلق بینی	طب اوزانسی	طب ورزش	آسیب شناسی	پزشکی قانونی	پزشکی هسته‌ای	رادیولوژی	phd علوم پایه	جمع کل
آذربایجان شرقی	۹۵٪	۰٪	۹۸٪	۸۴٪	۹۷٪	۹۰٪	۸۶٪	۹۳٪	۹۹٪	۹۴٪	۱۰۰٪							۸۹٪
آذربایجان غربی	۸۹٪		۸۲٪	۴۸٪	۵۶٪	۵۶٪	۱۶٪	۸۵٪	۶۵٪	۶۶٪								۶۱٪
اردبیل	۰٪		۹۲٪	۳۴٪	۰٪	۷۵٪	۰٪	۸۰٪	۰٪	۹۷٪	۱۰۰٪					۱۰۰٪		۶۱٪
اصفهان	۷۱٪	۸٪	۹۷٪	۸۵٪	۹۴٪	۹۶٪	۹۹٪	۹۳٪	۹۴٪	۹۸٪								۸۷٪
البرز	۸۹٪	۹۹٪	۸۳٪	۸۱٪	۸۹٪	۸۳٪	۹۴٪	۷۴٪	۷۷٪	۸۲٪	۱۰۰٪							۷۳٪
ایلام	۱۰۰٪		۹۹٪	۶۳٪	۳٪	۸۴٪	۹۸٪	۹۱٪	۹۸٪	۹۸٪								۷۰٪
بوشهر	۹۹٪	۰٪	۷۵٪	۳۳٪	۹۷٪	۶۱٪	۵۹٪	۸۰٪	۸۹٪	۸۶٪								۵۵٪
تهران	۸۱٪	۰٪	۷۸٪	۷۸٪	۷۳٪	۷۶٪	۹۸٪	۷۰٪	۹۷٪	۰٪								۷۲٪
چهارمحال و بختیاری	۹۹٪		۷۷٪	۶۸٪	۸۵٪	۸۳٪	۰٪	۷۶٪	۸۱٪	۷۸٪							۱۰۰٪	۷۳٪
خراسان جنوبی	۱۰۰٪	۰٪	۹۶٪	۶۰٪	۰٪	۱۰۰٪	۱٪	۸۲٪	۱٪	۹۴٪								۷۵٪
خراسان رضوی		۱۰۰٪	۹۷٪	۹۵٪	۱۰۰٪	۹۹٪		۹۶٪	۱۰۰٪	۱۰۰٪	۱۰۰٪							۹۷٪
خراسان شمالی	۹٪	۱۰۰٪	۹۶٪	۹۲٪	۹۹٪	۸۸٪	۹۶٪	۸۸٪	۱۰۰٪	۹۱٪			۱۱٪			۰٪		۹۲٪
خوزستان	۹۸٪		۹۱٪	۵۷٪	۴۹٪	۸۱٪	۵۳٪	۹۷٪	۸۸٪	۰٪	۱۰۰٪		۱۰۰٪	۱۰۰٪		۱۰۰٪		۶۴٪
زنجان	۱۰۰٪	۱۰۰٪	۹۹٪	۵۳٪	۱۰۰٪	۹۸٪	۹۹٪	۷۷٪	۱۰۰٪	۹۸٪								۷۵٪
سمنان	۹۳٪	۱۰۰٪	۹۹٪	۹۲٪	۹۷٪	۹۴٪	۹۷٪	۹۵٪	۹۵٪	۷۱٪	۱۰۰٪							۹۲٪
سیستان و بلوچستان			۶۴٪	۴۲٪	۹۹٪	۵۱٪	۰٪	۸۹٪	۱۰۰٪	۹۱٪								۵۸٪
فارس	۰٪	۰٪	۷۸٪	۶۹٪	۱۵٪	۷۳٪	۳۱٪	۶۳٪	۷۵٪	۶۰٪								۶۳٪
قزوین	۹۸٪		۱۰۰٪	۶۵٪	۱۰۰٪	۹۹٪	۹۹٪	۹۷٪	۱۰۰٪	۹۸٪								۷۸٪
قم	۹۹٪		۹۱٪	۸۶٪	۹۳٪	۱۰۰٪	۹۶٪	۸۸٪	۹۸٪	۹۲٪								۷۹٪
کردستان	۷۶٪	۰٪	۹۵٪	۶۷٪	۹۸٪	۸۰٪	۹۶٪	۹۴٪	۹۹٪	۹۱٪								۷۸٪
کرمان	۹۹٪		۹۵٪	۷۹٪	۹۷٪	۹۵٪	۹۹٪	۹۶٪	۹۹٪	۹۸٪	۱۰۰٪							۸۶٪
کرمانشاه	۶۹٪		۹۹٪	۵۵٪	۹۹٪	۸۴٪	۶۵٪	۸۱٪	۱۰۰٪	۸۶٪								۶۹٪
کهگیلویه و بویر احمد	۷٪		۹٪	۷۷٪	۹۷٪	۹۹٪	۱۰۰٪	۶۴٪	۹۸٪	۹۲٪								۸۳٪
گلستان	۹۲٪		۹۵٪	۴۱٪	۹۴٪	۸۸٪	۸۲٪	۹۵٪	۱۰۰٪	۹۳٪								۷۳٪
گیلان	۸۶٪	۰٪	۹۴٪	۷۶٪	۸۰٪	۸۱٪	۱۰۰٪	۹۶٪	۹۵٪	۸۷٪	۹۹٪		۰٪	۱۰۰٪	۰٪	۰٪	۰٪	۸۳٪
لرستان	۴۱٪	۰٪	۹۰٪	۴۸٪	۵۵٪	۷۹٪	۶۸٪	۸۶٪	۹۷٪	۸۱٪								۶۷٪
مازندران	۹۹٪		۹۰٪	۷۹٪	۴۷٪	۷۶٪	۹۵٪	۹۰٪	۵۲٪	۶۸٪	۱۰۰٪							۷۹٪
مرکزی	۹۸٪	۱۰۰٪	۷۳٪	۸۰٪	۹۶٪	۸۸٪	۹۸٪	۹۷٪	۹۹٪	۹۶٪	۱۰۰٪							۸۹٪
هرمزگان	۷۱٪	۷۲٪	۶۶٪	۲۰٪	۶۳٪	۷۶٪	۹۹٪	۸۲٪	۹۷٪	۸۶٪								۴۸٪
همدان	۱۰۰٪		۹۹٪	۶۳٪	۹۱٪	۷۵٪	۱۰۰٪	۸۷٪	۱۰۰٪	۹۶٪								۷۷٪
یزد	۸۳٪	۱۰۰٪	۹۹٪	۹۴٪	۱۰۰٪	۹۵٪	۱۰۰٪	۸۵٪	۱۰۰٪	۹۷٪								۹۴٪
جمع کل	۷۵٪	۷۶٪	۸۸٪	۶۸٪	۸۴٪	۸۱٪	۸۳٪	۸۷٪	۹۲٪	۸۳٪	۱۰۰٪	۹۹٪	۴۱٪	۱۰۰٪	۰٪	۱۰۰٪	۲۲٪	۷۵٪

هزینه نسخ پرتویزگی پزشکان طرف قرارداد به تفکیک استان و رشته تحصیلی

ارقام به هزار ریال

استان	ارتوپدی	ارولوژی	اعصاب و روان	بیمهوشی	پزشکی اجتماعی	پوست و بیماری های آمیزشی	جراحی جراحی	جراحی پلاستیک	جراحی مغز و اعصاب	چشم	خون و انکولوژی	داخلی	داخلی مغز و اعصاب	رادیوتراپی	روماتولوژی	ریه	زنان و زایمان
آذربایجان شرقی	۸،۵۹۵،۵۱۹	۴،۰۴۰،۸۸۲	۲۶۱،۴۸۶	۸۶،۹۱۷	۱۳،۵۳۲	۱۹،۳۶۷	۳،۴۲۷،۰۷۵	۲۴،۲۸۹	۵،۰۶۵،۹۷۱	۱۲۷،۵۵۱	۱،۸۶۲،۱۶۹	۵،۹۶۰،۱۳۸	۶،۳۳۹،۹۳۳	۱،۰۳۵،۵۷۲	۱،۲۰۱،۰۹۵	۸۷۳،۰۰۰	۷،۹۰۱،۱۰۵
آذربایجان غربی	۵،۵۵۶،۴۹۴	۵۰۰،۳۷۷،۵۳۳	۱۲۲،۹۴۴	۰	۰	۱۱،۹۱۶	۱،۷۸۱،۰۶۶	۰	۱۶،۶۶۳،۵۸۷	۹۵،۱۵۵	۳۴۲،۴۵۵	۴،۷۹۰،۰۴۸	۴،۴۷۷،۷۴۱	۵۰،۴۵۵،۳۹	۹۷۱،۶۷۰	۲۲۵،۱۷۳	۶،۰۸۷،۴۲۴
اردبیل	۲،۳۷۴،۵۷۳	۲،۴۵۱،۸۹۰	۱۸۱،۸۵۸	۱۰۲،۴۰۹	۰	۳۵،۷۰۹	۱،۵۳۴،۳۷۷	۰	۰	۱۱۳،۶۸۵	۰	۱،۹۶۸،۸۸۹	۲،۴۸۵،۹۹۲	۰	۰	۰	۴،۰۵۶،۷۶۸
اصفهان	۱۰،۸۰۹،۱۹۵	۶،۸۹۳،۳۳۱	۳۱۵،۴۸۷	۴۶،۳۸۴	۷۴۸	۳۷،۲۱۹	۲،۹۲۹،۹۴۰	۳۷،۶۵۱	۳،۳۵۸،۲۵۳	۲۲۶،۳۳۳	۱،۵۵۲،۳۲۶	۴،۱۶۲،۳۱۰	۵،۰۵۰،۵۴۴	۲۹،۳۱۹،۲۰۶	۴۶۲،۲۵۶	۵۴۵،۴۹۰	۵،۴۰۸،۳۳۰
البرز	۳،۰۱۳،۳۹۳	۲۳۶،۵۵۳	۶،۲۵۶	۰	۰	۵۳،۳۳۳	۱،۶۶۷،۲۷۸	۱۵،۲۰۰	۶۸۲،۲۱۰	۲۰۲،۰۵۴	۹۵،۹۳۴	۱،۶۵۱،۰۵۱	۹،۶۷۵،۲۱۳	۱،۲۲۱،۴۹۵	۱۳۹،۶۰۴	۲۲،۲۶۶	۲،۲۸۵،۲۲۸
ایلام	۱،۱۲۸،۱۱۸	۱۶۰،۲۹۷۳	۱۱،۰۸۸	۶،۵۷۳	۰	۵،۸۸۲	۳۹۳،۴۵۰	۴،۸۹۶	۴۴۱،۸۹۶	۷،۶۶۲	۲۵،۰۴۰	۰	۱۵۴،۵۱۳	۰	۰	۶۰،۲۶۹	۱،۵۹۰،۲۱۸
بوشهر	۲،۱۵۹،۹۱۰	۷۵۵،۱۵۱	۵۰،۲۶۱	۰	۰	۷،۴۹۴	۱۵۸،۱۰۹	۰	۸۶۲،۸۴۹	۲۹،۱۸۱	۱۵۸،۱۵۷	۱،۱۶۹،۸۷۳	۱،۶۲۸،۳۰۹	۰	۱۸۲،۸۵۸	۱۷۳،۹۲۳	۱،۴۵۶،۲۳۵
تهران	۲۳،۲۲۴،۹۹۰	۰	۷۶۹،۶۵۴	۰	۰	۶۹،۶۵۴	۱۰،۵۶۷،۸۸۲	۳۷۰	۳،۵۳۸،۸۰۵	۳۱۶،۲۰۶	۱،۳۷۸،۳۷۶	۱۲،۱۷۸،۷۳۷	۱۰،۵۵۶،۸۹۲	۱۳۷،۵۳۲	۶،۷۴۸،۶۷۵	۳۸۱،۲۹۰	۱۸،۳۹۰،۴۹۱
چهارمحال و بختیاری	۱،۳۷۷،۶۱۲	۳۹۵،۶۸۱	۳۴،۱۴۱	۸۴۲	۰	۵،۵۵۵	۱۰۲،۱۰۷	۰	۴۱۱،۹۵۵	۵،۱۸۱	۱۳۸،۰۳۲	۸۷۴،۴۵۹	۴۷۳،۱۶۹	۴۰،۷۵۵	۱۰۳،۳۵۱	۱۴۷،۹۷۱	۷۴۷،۰۳۱
خراسان جنوبی	۱،۱۵۵،۵۵۸	۷۳۳،۸۶۴	۳۶،۷۲۸	۰	۰	۹،۴۴۵	۰	۰	۷۹۷،۳۳۸	۹۴،۱۲۱	۰	۸۳۸،۵۶۹	۶۲۵،۳۱۰	۰	۶،۱۴۷	۱۰،۴۵۰۵	۱،۶۹۴،۵۶۴
خراسان رضوی	۲۷،۴۶۷،۱۵۴	۷،۲۹۵،۴۰۳	۱۰،۱۲۶،۴۸۵	۴۰،۲۳	۱۳۸،۲۱۳	۴۳،۳۲۸	۶،۷۰۶،۳۳۷	۲۵،۰۵۹	۱۰،۱۲۶،۴۸۵	۴۰،۲۶۴۱	۶۴۲،۲۲۷	۱۰،۶۱۶،۳۶۸	۹،۴۵۵،۶۰۹	۱۱۱،۳۸۲،۶۳۱	۳۲۲،۰۱۴	۱،۴۰۲،۹۹۳	۱۶،۹۸۸،۰۵
خراسان شمالی	۲،۵۰۱،۴۶۷	۰	۱۱۲،۳۰۵	۰	۰	۳،۶۳۴	۵۹۳،۳۲۵	۰	۱،۱۷۹،۴۳۷	۳۸،۶۶۴	۱۳۱،۰۵۰	۱،۲۶۸،۶۱۷	۹۵۶،۵۶۷	۵۸،۵۰۴	۶۹۱،۲۱۶	۹۹،۶۶۲	۱،۱۷۸،۶۱۷
خوزستان	۱،۵۹۷،۳۰۱	۱۲،۶۳۶	۱۵۹،۰۷۵	۰	۰	۲۸،۹۶۸	۷،۴۵۳،۱۵۲	۱۸،۶۶۳	۱،۶۸۹،۷۹۸	۱۳۲،۰۸۰	۱،۸۵۳،۰۰۸	۰	۴،۴۱۴،۵۱۴	۶۴،۱۲۲،۹۷۲	۱۹،۰۶۵۳	۴۲۰،۵۹۸	۶،۸۱۸،۵۱۷
زنجان	۱،۱۲۷،۰۳۹	۶۳۶،۷۷۵	۲۳۵،۷۹۷	۰	۰	۶،۳۸۷	۴۲۲،۶۰۶	۴،۲۶۸	۱،۲۶۷،۹۳۲	۲۵،۶۰۷	۲۰،۶۳۷۰	۶۵۴،۳۸۰	۹۹۸،۱۶۶	۱،۴۴۱،۲۵۰	۴۱۳،۶۵۷	۵۷،۵۶۳	۱،۴۰۰،۱۲۹
سمنان	۷۶۵،۹۴۹	۱۸۸،۶۲۳	۶،۸۷۴	۸۹۰۵	۳،۱۳۷	۲،۶۸۹	۱۳۳،۷۳۷	۳،۶۹۵	۶۷۹،۱۱۳	۴،۴۹۰	۴۳،۹۲۱	۰	۳۰،۴۸۵۹	۰	۴۳،۰۶۷	۵۱،۵۸۲	۶۲۰،۳۳۱
سیستان و بلوچستان	۲،۹۲۴،۵۰۰	۱،۵۲۰،۴۹۸	۳۹۰،۲۹۴	۲،۹۵۹	۰	۲،۹۵۹	۱۰،۱۵۵	۰	۱،۵۴۲،۸۱۶	۴۶۸،۸۲۸	۵۵۸،۴۰۴	۲،۲۱۲،۰۲۰	۱،۹۹۹،۲۰۹	۰	۲۹۲،۰۱۲	۸۳۶،۳۳۴	۴،۵۹۰،۱۷۰
فارس	۲۰،۷۱۶،۰۶۲	۰	۶۱۶،۵۴۴	۰	۰	۰	۱،۳۱۶،۲۷۴	۱۰،۱۵	۵،۲۲۹،۷۷۰	۲۸۳،۱۰۴	۵،۲۲۹،۷۷۰	۵،۷۷۴،۴۳۶	۱۱،۹۲۹،۷۹۸	۳،۱۲۲	۴۷۵،۰۴۳	۲۴،۳۵۴	۵،۳۵۸،۶۶۳
قزوین	۱،۵۰۶،۰۴۸	۷۰۱،۹۴۸	۴۶،۴۹۳	۱۱،۹۴۹	۰	۵،۹۹۱	۴۴۷،۶۴۳	۰	۶۸۵،۰۵۶	۲۹،۰۸۱	۶۹،۸۶۹	۴۹۰،۲۹۶	۴۸۷،۸۷۳	۰	۶۵۰،۹۳۱	۹۶،۰۸۶	۹۵۵،۲۸۰
قم	۱،۱۷۵،۴۷۲	۵۸،۳۱۰	۴۳،۴۱۸	۵،۴۶۴	۰	۲،۶۷۰	۳۱۱،۰۳۰	۳،۷۷۷	۸۱۷،۸۱۶	۳۱،۴۶۶	۷،۳۸۱	۱،۱۵۱،۴۲۳	۷،۸۵۳،۱۱۴	۳۶۷،۷۳۹	۵۱،۸۳۰	۵۱۹،۷۷۸	
کردستان	۱،۶۶۹،۴۲۴	۱۰،۱۷۰،۱۶۲	۲۰۷،۹۱۰	۶،۹۰۴	۰	۱۶،۹۰۶	۱۰،۶۳۲،۲۷۸	۶۲۱	۷۹۷،۱۰۴	۱۲۵،۰۷۴	۴۷۴،۲۷۴	۳،۱۷۷،۹۹۱	۳،۹۰۳،۱۹۱	۱،۴۳۲،۰۲۲	۲۰۰،۶۱۷	۱۴۲،۳۶۹	۳،۳۲۸،۲۶۱
کرمان	۶۶۰،۹۰۴۱۲	۵۳۰،۹۰۵۰	۱۹۲،۱۶۷	۲۴،۲۲۶	۰	۱۹،۵۲۴	۱،۱۶۸،۶۸۷	۹۱،۷۵۹	۲،۳۷۴،۱۷۷	۱۱۰،۹۳۳	۱۰،۹۲۹،۲۳۴	۲،۸۴۰،۰۶۰	۴،۲۵۲،۵۳۴	۱۴،۳۳۸،۳۷۷	۸۳۵،۶۲۶	۲۹۸،۶۹۷	۴،۷۹۷،۸۶۶
کرمانشاه	۴،۲۱۹،۵۹۸	۱،۴۶۷،۳۰۶	۳۱۳،۸۵۴	۵۵،۵۶۵	۰	۱۰،۳۴۳	۱،۳۶۵،۸۸۴	۱۷،۲۸۳	۲،۶۱۶،۲۹۴	۸۷،۲۵۶	۵۷۸،۹۷۱	۳،۴۷۲،۰۹۱	۳،۳۹۴،۷۳۷	۱۲،۲۲۱،۴۶۴	۵۲۳،۰۸۰	۱۲۲،۶۵۵	۳،۹۸۲،۵۰۹
کهگیلویه و بویر احمد	۲،۳۴۸،۱۲۶۷	۳،۸۹۸،۷۰۶	۱۳۷،۹۴۳	۰	۰	۰	۵۴۲،۲۰۷	۶۱	۹۶۸،۸۴۹	۲۴،۳۹۲	۰	۱،۳۳۶،۵۷۶	۱،۴۵۴،۳۵۳	۰	۰	۰	۲۰،۸۱۰،۰۰۹
گلستان	۵،۳۴۴،۳۳۹	۱،۲۵۴،۸۷۵	۱۷۷،۵۸۹	۱۵،۰۱۸	۰	۷،۹۴۸	۱،۱۹۸،۰۳۷	۲۸،۴۰۳	۳۰،۵۳۹،۰۹	۹۰،۷۳۴	۶۰،۱۷۷۰	۱،۷۶۶،۵۳۹	۲،۳۶۴،۶۷۱	۶،۹۸۲،۲۵۱	۶۳۵،۹۱۹	۶۰۵،۹۸۵	۱،۹۸۸،۲۱۴
گیلان	۷،۵۲۶،۹۷۵	۱،۵۰۵،۳۰۰	۱۵۶،۱۶۶	۸۳۰،۸۷	۱۰،۱۹	۲۲،۸۰۸	۲،۰۵۷،۰۰	۰	۲،۴۶۷،۱۲۳	۱۷۰،۵۱۲	۰	۲،۹۱۹،۰۶۲	۸،۱۸۴،۰۴۱	۳۲۲،۷۵۸	۷۷۶،۱۸۲	۲۳۸،۵۷۹	۵،۹۹۰،۲۵۴
لرستان	۳،۶۳۲،۱۳۴	۱،۲۴۷،۰۲۵	۱۰۶،۴۹۷	۱،۳۹۳	۰	۲۲،۱۳۲	۱۰،۷۳۶۷۹	۶،۹۶۸	۱،۵۴۶،۴۵۸	۲۵،۸۱۸	۲۸۸،۸۵۳	۲،۰۶۲،۴۱۹	۲،۳۷۵،۴۰۸	۱۰،۸۱۹	۵۸،۱۷۰	۱۱۵،۸۰۳	۳۰،۷۲۰،۲۲۴
مازندران	۳،۶۹۶،۴۸۸	۵۱۹،۲۸۰	۱۴۴،۷۹۷	۰	۰	۰	۱،۵۵۷،۲۲۲	۰	۴۰۸،۶۷۶	۸۱،۹۹۷	۱۲۲،۱۸۵	۲،۱۸۱،۹۳۷	۳،۷۱۵،۵۷۵	۶۴،۳۱۱	۲۸۴،۷۴۱	۸۳،۱۷۳	۲،۶۲۸،۸۹۶
مرکزی	۲،۵۴۱،۴۸۱	۵۹۳،۸۲۰	۷۷۶،۱۸	۳۰،۹۵	۱،۱۵۷	۸،۱۸۲	۷۲۹،۲۹۴	۲۲،۵۵۸	۱،۶۳۷،۹۳۸	۶۱،۳۳۰	۲۰،۱۳۳،۶۹۱	۲،۵۲۹،۰۱۳	۱،۲۵۸،۳۶۷	۰	۰	۰	۱،۶۳۹،۲۳۵
هرمزگان	۵۸۰،۷۸۰	۹۸۸،۴۳۵	۳۶۰،۷۲	۱،۷۹۸	۰	۱۰،۸۶	۱۵۰،۲۳۳	۰	۲۲۹،۰۴۷	۲۵،۵۱۵	۸۹،۴۴۶	۶۱۶،۱۳۸	۳،۸۲۵،۲۶۷	۲۱۵،۲۹۵	۱۱۵،۲۴۷	۶۳۷،۷۵۲	
همدان	۳،۱۳۷،۹۲۱	۱،۸۶۰،۹۳۱	۲۳۷،۰۶۶	۰	۰	۸،۲۲۹	۷۷۴،۳۵۵	۱۰،۸۵	۲۰،۸۵۷،۹۰	۱۵۶،۴۲۲	۱،۱۳۰،۰۶۹	۲،۸۷۳،۵۵۹	۲،۸۶۱،۸۴۰	۳،۳۹۶،۵۴۳	۵۷۹،۴۶۸	۲۱۳،۶۹۹	۳۰،۸۹۰،۴۴۹
یزد	۳،۵۶۹،۵۱۱	۸۸۴،۶۰۴	۲۱،۷۱۴	۴۳،۶۴۰	۰	۱۹،۹۲۵	۱۰،۹۵۷،۵۵۹	۱۰،۳۱۴	۱،۶۲۶،۴۷۷	۴۰،۴۱۹	۷۸۰،۸۲۷	۱،۳۲۵،۶۲۸	۹۶۳،۱۳۵	۱۸،۶۱۶،۰۸۰	۱،۴۴۳،۰۱۳	۲۶۱،۸۰۳	۱،۲۲۵،۶۳۴
جمع کل	۱۶۴،۳۰۲،۶۷۳	۹۸۶،۸۰۷،۶۶۵	۱۵،۳۳۶،۵۸۲	۶۶۶،۵۲۹	۲۵،۳۸۷	۴۵۰،۱۴۵	۴۴،۳۱۰،۷۸۶	۳۱۷،۹۳۵	۷۴۸۵۳،۲۸۹	۳،۶۳۳،۴۸۳	۳۴،۳۹۶،۸۳۲	۸۰۰،۳۱۰،۱۶۹	۱۰،۱۸۰،۲۰۱،۰۷	۲۹۲،۵۸۳،۸۶۹	۱۹،۰۰۳،۶۶۴	۷،۸۸۶،۷۷۰	۱۲۲،۵۸۱،۲۷۵

ادامه جدول شماره ۶۶

هزینه نسخ پرتویزشکی پزشکان طرف قرارداد به تفکیک استان و رشته تحصیلی

ارقام به هزار ریال

استان	سایر تخصص‌ها	طب فیزیکی	طب کار	عفونی	عمومی	غدد	قلب و عروق	کلیه	کودکان	گوارش	گوش حلق بینی	طب اوژانس	طب ورزش	آسیب‌شناسی	پزشکی قانونی	پزشکی هسته‌ای	رادیولوژی	phd علوم پایه	جمع کل
آذربایجان شرقی	۰	۱,۷۶۴,۷۵۵	۰	۹۷۴,۷۳۳	۱۲,۷۱۵,۶۷۲	۷۶۸,۹۸۰	۱۰,۴۷۴,۵۸۲	۵۰۰,۲۱۶	۸۵۶,۴۹۹	۸۶۳,۸۰۴	۱,۵۸۵,۴۳۷	۲۷۱,۶۳۹	۰	۰	۰	۰	۰	۰	۷۸,۵۱۱,۹۰۸
آذربایجان غربی	۰	۵۷۷,۳۷۷	۰	۶۸۹,۵۸۳	۸,۴۰۱,۹۵۲	۴۳۸,۹۶۲	۱,۷۰۲,۱۱۷	۹۱۰,۱۸	۱,۳۰۰,۶۸۱	۶۵۰,۳۳۸	۸۶۳,۰۵۹	۰	۰	۰	۰	۰	۰	۰	۱۱۰,۹۶۳,۹۵۳
اردبیل	۱۳,۱۰۷,۱۵۸	۰	۰	۳۹۴,۷۵۱	۳,۸۳۹,۳۲۶	۰	۹۹۴,۶۳۲	۰	۶۵۴,۹۱۲	۰	۶۹۶,۳۳۸	۰	۰	۲,۶۴۰	۰	۰	۶۴۱,۱۷۲	۰	۳۵,۶۳۷,۰۶۶
اصفهان	۱,۷۱۶,۱۱۰	۵۳۰,۸۷۶	۱۲۴	۹۶۷,۵۱۶	۱۸,۸۳۶,۵۸۰	۴۴۲,۴۳۸	۹۶۰,۴۳۶	۲۰,۲۳۴۹	۹۲۸,۶۹۷	۷۷۹,۳۳۶	۱,۱۶۰,۴۵۴	۰	۰	۰	۰	۰	۰	۰	۱۰,۶۳۴,۷۱۸
البرز	۳۶,۵۹۴	۴۳۸,۴۲۵	۲۶,۱۳۶	۶,۶۴۴,۷۹۶	۱۵۰,۳۹۳	۴۳۸,۲۹۳	۶,۶۶۹,۰۲۰	۷۷۶,۵۸۶	۴۳۲,۲۲۲	۲۳۴,۸۳۰	۴۷۰,۹۵۱	۷۴,۹۶۲	۰	۰	۰	۰	۰	۰	۳۷,۲۱۳,۲۶۷
ایلام	۰	۲۶,۸۰۱	۰	۴,۷۱۳,۰۹۴	۱۳۸,۰۸۰	۲۳۲	۵۵۸,۶۹۲	۳۳۶,۳۲۴	۴۹۹,۲۵۳	۳۳۳,۱۰۳	۵۸۶,۰۷	۰	۰	۰	۰	۰	۰	۰	۱۲۰,۹۶۰,۷۶۴
بوشهر	۰	۲۷۲,۶۳۴	۰	۷۱,۱۸۹	۲,۱۸۰,۷۹۴	۳۸۷,۶۹۰	۵۴۶,۵۵۷	۲۴,۴۶۸	۱,۶۷۰,۳۳۸	۴۶,۲۲۸	۳۹۰,۸۰۴	۰	۰	۰	۰	۰	۰	۰	۱۲,۷۸۱,۶۶۴
تهران	۰	۸۹۲,۸۷۲	۰	۰	۳۵,۷۶۸,۹۹۱	۸۸۱,۷۵۵	۳۴,۱۹۳,۳۳۹	۴,۸۹۶,۱۸۹	۱,۷۳۲,۸۰۵	۸,۹۲۷,۱۴۷	۰	۰	۰	۰	۰	۰	۰	۰	۱۶۶,۳۳۱,۴۳۳
چهارمحال و بختیاری	۶۰	۱۳۱,۵۱۸	۰	۸۶,۸۶۶	۱,۵۶۰,۴۴۷	۷۴,۲۳۱	۲۶۰,۲۷۵	۰	۱۵۶,۸۵۶	۹۸,۵۰۳	۹۸,۱۷۹	۰	۰	۰	۰	۰	۰	۳۰,۷۰	۷,۳۳۸,۳۹۷
خراسان جنوبی	۲۶۶,۸۳۰	۳,۸۷۶	۰	۸۸,۲۳۳	۱,۳۷۶,۴۰۵	۰	۱,۰۲۳,۰۹	۲۴۵	۱۷۶,۳۹۳	۲,۱۷۳	۵۱۸,۶۱۱	۰	۰	۰	۰	۰	۰	۰	۹,۶۳۱,۱۲۴
خراسان رضوی	۰	۰	۷۲,۸۵۲	۱,۸۹۱,۸۷۸	۳۹,۴۸۱,۱۱۲	۲,۸۳۱,۲۰۷	۹,۸۱۹,۰۰۶	۰	۲,۶۸۹,۴۵۱	۲,۵۳۷,۴۰۴	۲,۵۳۰,۶۰۵	۱۸۸,۰۳۰	۰	۰	۰	۰	۰	۰	۲۷۵,۷۳۷,۵۱۰
خراسان شمالی	۲۳۵,۷۸۱	۴۶۶	۷۰۸	۱۹۰,۶۵۸	۴,۹۵۱,۰۹۰	۸۸,۲۹۸	۲۸۹,۱۶۸	۱,۱۳۰,۰۳۱	۲۴۵,۱۲۲	۲۹۸,۴۳۷	۱۷۲,۶۸۵	۰	۰	۲۸۱	۰	۰	۰	۰	۱۶,۴۴۷,۰۶۹
خوزستان	۳۹,۸۵۵	۳۰,۷۲۱۴	۰	۵۶۱,۳۱۸	۱۹,۲۳۰,۹۶۷	۲۳۰,۱۴۲	۵,۸۷۷,۳۷۱	۲۶۲,۳۸۷	۱۶,۱۹۶,۹۳۷	۳۹۱,۰۱۹	۰	۱۱۱,۴۵۳	۰	۹۹	۵,۸۵۵	۰	۱,۶۷۷,۸۰۱	۰	۱۳۳,۶۸۴,۳۴۰
زنجان	۰	۴۱۹,۲۶۱	۱۶۰	۱۳۹,۵۸۵	۱,۹۴۵,۳۳۹	۵۱,۴۱۶	۸۰,۶۵۱۰	۱۱۳,۸۱۴	۱۸۵,۷۹۵	۲۱۲,۳۷۹	۲۴۸,۳۱۷	۰	۰	۰	۰	۰	۰	۰	۱۳,۰۴۰,۵۱۰
سمنان	۷۲	۲۵,۱۴۱	۴۳	۵۹,۲۷۴	۱,۵۰۴,۸۶۸	۶۴,۶۰۵	۵۸,۹۱۰	۲۸,۵۳۵	۵۸,۴۳۵	۸۳,۸۱۹	۴۶,۴۰۸	۱۳,۶۳۷	۰	۰	۰	۰	۰	۰	۴,۸۱۴,۶۸۸
سیستان و بلوچستان	۰	۰	۰	۴۳۸,۹۱۵	۶,۹۰۴,۱۴۱	۳۹۹,۰۳۶	۳۰,۱۶۰,۳۷	۰	۱,۳۶۴,۶۴۴	۴۰,۱۵۹۲	۵۴۱,۸۸۴	۰	۰	۰	۰	۰	۰	۰	۳۰,۸۶۶,۵۲۱
فارس	۳,۴۲۲,۱۷۸	۰	۰	۰	۱۰,۴۰۰,۱۱۰	۱۲۰,۴۲۹	۸,۹۴۷,۹۳۴	۳۱۱,۰۵۴	۱,۱۷۵,۳۶۲	۹۳۶,۴۹۸	۱,۳۳۷,۸۷۱	۰	۰	۰	۰	۰	۰	۰	۱۲۲,۷۳۵,۰۵۴
قزوین	۰	۱۵۵,۶۷۲	۰	۷۰,۸۹۷	۲,۱۶۰,۶۲۱	۱۲۵,۵۹۷	۱,۲۷۵,۰۷۷	۸۵,۷۱۲	۱۸۰,۵۳۰	۳۳۵,۳۹۱	۲۷۷,۶۴۸	۰	۰	۰	۰	۰	۰	۰	۱۰,۷۵۱,۶۹۲
قم	۰	۱۶۱,۴۴۲	۰	۳۷,۶۱۹	۱,۴۳۲,۸۴۸	۶۸,۵۱۱	۶۹۹,۴۳۹	۳۱۶,۵۸۴	۱۳۶,۳۸۶	۱۲۸,۵۲۰	۸۶,۳۵۷	۰	۰	۰	۰	۰	۰	۰	۱۵,۹۲۳,۱۱۲
کردستان	۰	۱۶۶,۱۷۱	۰	۲۷۲,۷۹۵	۴,۷۸۵,۹۸۶	۳۶۲,۹۱۲	۴۰,۴,۷۳۰	۲۸۰,۴۲۶	۸۶۹,۳۳۴	۶۸۵,۲۱۱	۴۴۲,۶۴۳	۰	۰	۰	۰	۰	۰	۰	۲۵,۷۳۴,۴۱۵
کرمان	۰	۳۴۵,۴۱۸	۰	۸۷۹,۳۷۵	۹,۸۱۲,۰۹۹	۵۲۵,۰۹۳	۲,۱۴۹,۳۱۰	۱۸۷,۷۹۴	۷۳۷,۴۷۴	۳۴۶,۲۰۸	۷۶۲,۱۱۲	۴۳۸,۸۸۴	۰	۰	۰	۰	۰	۰	۶۰,۵۳۹,۱۹۸
کرمانشاه	۰	۲۴,۵۹۶	۰	۷۸۲,۹۳۰	۸,۴۹۷,۸۰۴	۴۲۰,۴۹۷	۵,۱۶۷,۶۰۱	۱۵۰,۸۱۷	۷۳۰,۴۱۲	۲۸۶,۱۹۳	۵۲۸,۸۵۱	۰	۰	۰	۰	۰	۰	۰	۵۱۰,۳۹۰,۳۳۳
کهگیلویه و بویر احمد	۰	۸,۷۹۹	۰	۱۷,۳۱۳	۴,۶۲۷,۰۸۵	۳۸۵,۸۹۵	۱۳۹,۶۹۴	۵۷۰,۱۹۳	۲۳۳,۷۹۵	۱۵۵,۸۸۷	۱۲۶,۰۴۶	۰	۰	۰	۰	۰	۰	۰	۱۸,۹۵۷,۰۷۰
گلستان	۰	۶۴,۸۶۴	۰	۴۵۶,۹۰۵	۳۰,۳۹۰,۹۷	۵۶۵,۲۷۹	۳۵۰,۸۶۸۳	۲۸۱,۳۴۴	۶۰,۶,۲۸۱	۷۸۵,۳۵۰	۷۷۳,۸۷۶	۰	۰	۰	۰	۰	۰	۰	۳۶,۱۹۸,۱۸۳
گیلان	۶۲,۰۷۳	۵,۷۵۰	۰	۲۷۳,۱۸۸	۶,۴۷۸,۲۵۸	۴۴۹,۶۰۳	۸۰,۹۵,۲۲۰	۳۰,۵۸۹۳	۱,۱۶۷,۷۷۰	۵۵۱,۳۳۲	۵۵۹,۵۷۲	۱۲,۷۱۲	۰	۰	۶۰۵	۰	۰	۰	۵۰,۶۳۲,۶۸۳
لرستان	۰	۱۸۷,۷۵۹	۰	۶۷۲,۰۵۲	۴,۴۹۸,۰۳۷	۸۸,۸۷۰	۱۸۵,۴۷۳	۲۴۸,۳۴۵	۵۶,۰۴۸۶	۲۶۹,۱۹۲	۵۰,۳۸۰۱	۰	۰	۰	۰	۰	۰	۰	۲۲,۸۵۹,۸۳۴
مازندران	۰	۸۱۸,۹۵۹	۰	۴۱۹,۱۷۳	۵,۴۵۸,۱۱۶	۴۱۱,۵۱	۴,۴۱۵,۸۹۴	۹۷,۴۳۷	۲۴۸,۳۴۵	۳۲۹,۱۶۰	۵۱۷,۶۸۷	۶۴۴	۰	۰	۰	۰	۰	۰	۲۸,۷۳۳,۹۱۰
مرکزی	۲۷۵,۰۹۳	۳۱۵,۶۱۵	۱۴۰	۳۵۹,۸۴۸	۲,۸۷۱,۳۹۹	۱۵۰,۲۰۳	۲۰۰,۱,۴۳۵	۱۶۸,۶۵۵	۲۹۸,۱۱۹	۲۰۵,۷۲۱	۲۰,۲۸۲۳	۴۷,۶۱۶	۰	۰	۰	۰	۰	۰	۳۹,۴۳۶,۷۴۰
هرمزگان	۰	۶۹,۰۸۷	۰	۹۷,۴۰۰	۴۲۶,۸۲۵	۵۰,۱۶۰	۸۹۵,۲۹۵	۷۶۶,۷۹۶	۱۵۹,۹۲۲	۱۵۷,۸۷۳	۱۹۷,۰۵۳	۰	۰	۰	۰	۰	۰	۰	۱۱۰,۱۸۸,۴۹
همدان	۰	۷۷۸,۷۸۵	۰	۴۶۱,۸۴۵	۴,۵۲۰,۴۳۷	۳۷۲,۹۳۵	۲,۱۵۰,۸۰۹	۵۹,۵۳۶	۷۱۲,۴۴۷	۲۹۷,۸۸۶	۶۰,۵,۱۶۶	۰	۰	۰	۰	۰	۰	۰	۳۲,۲۶۶,۱۷۲
یزد	۳۷۸,۲۴۱	۸۰,۲۹۶	۳,۱۰۵	۴۹۱,۸۵۱	۴,۹۱۰,۶۵۴	۴۹۱,۸۵۱	۱,۸۳۳,۶۳۵	۳۵۹,۶۱۱	۱۹۰,۹۰۵	۵۸,۰۵۴	۲۷,۶,۲۰۵	۰	۰	۰	۰	۰	۰	۰	۴۱,۱۸۳,۶۳۱
جمع کل	۱۹,۵۵۱,۰۴۴	۸,۴۷۴,۴۳۹	۱۷۱,۶۵۵	۱۲,۸۲۳,۵۲۹	۲۸۸,۱۷۳,۰۱۱	۱۱,۲۷۶,۴۷۰	۱۲۷,۸۴۲,۹۸۱	۱۲,۶۲۳,۱۱۱	۳۵,۹۱۲,۶۵۶	۳۱,۸۰۱,۶۷۳	۱۶,۴۸۰,۵۹۱	۱,۱۴۶,۸۵۴	۱۲,۷۱۲	۳۰,۱۹	۶,۴۶۱	۰	۲,۳۱۸,۹۷۲	۳۰,۷۰	۱,۶۱۹,۴۳۱,۴۹۷

جدول شماره ۶۷

هزینه نسخ پرتویزشکی پزشکان غیر طرف قرارداد به تفکیک استان و رشته تحصیلی

ارقام به هزار ریال

استان	ارتوبیدی	ارولوژی	اعصاب و روان	بیهوشی	پزشکی اجتماعی	پوست و بیماری های آمیزشی	جراحی	جراحی پلاستیک	جراحی مغز و اعصاب	چشم	خون و انکولوژی	داخلی	داخلی مغز و اعصاب	رادیوتراپی	روماتولوژی	ریه	زنان و زایمان
آذربایجان شرقی	۴۸۶۸۵	۳۳۰۴۲۶	۱۱۱۰۵۶۹	۲۵۰۳۰۲	۳۴۰۰۷۳	۵۰۷۶۵	۲۳۴۰۴۱۰	۰	۲۴۹۰۲۹۵	۱۹۰۳۰۰	۴۰۰۱۳۷	۷۱۵۰۲۴۳	۳۸۴۸۱۱	۰	۰	۹۰۷۳۶	۳۴۱۰۴۲۹
آذربایجان غربی	۰	۱۴۶۰۹۲۷	۲۱۶۰۳۸۹	۷۲۸۰۰	۰	۴۰۰۳	۸۲۸۰۳۶۸	۱۸۰۹۵۰	۳۰۵۹۰۳۰۹	۷۳۰۴۷۹	۲۵۶۰۱۹۸	۸۷۹۰۴۳۰	۱۰۳۳۱۰۱۶	۱۵۶۵۵۰۱۷۴	۰	۳۳۰۰۷۹۰	۱۰۴۰۰۶۹۱
اردبیل	۵۹۰۹۷۱	۲۴۰۰۵۰۰	۴۶۰۰۸۹	۳۶۰۳۷	۴۹۹	۱۳۰۳۳۷	۲۹۶۰۶۷۷	۲۸۰۵۷۸	۹۹۰۷۵۸	۷۰۸۸۳	۴۳۰۵۰۷	۷۶۰۰۷۰۶	۱۰۳۰۸۰۴۳۳	۲۰۱۰۲۷۱	۰	۵۰۰۶۰۴	۵۰۰۶۰۴
اصفهان	۰	۰	۲۰۴۴۴۶۱۳	۵۰۱	۴۳۰۸۶۶	۲۲۸۵۳	۸۸۰۵۲۶	۴۲۴	۲۵۶۰۰۷۴	۶۱۰۶۲۸	۳۳۰۰۷۸	۶۶۷۰۹۵۶	۸۴۰۲۷۱	۱۵۰۳۹۹	۲۰۶۱۹	۲۰۲۷۴	۲۴۹۰۳۸۱
البرز	۰	۲۰۳۹۲	۹۵۰۷۶۰	۱۲۰۲۸۲	۶۷	۹۸۲۹	۳۷۸۰۶۷۷	۱۷۳	۳۳۷۰۲۸۳	۳۱۰۷۲۵	۳۳۱۰۹۱۲	۷۱۷۰۴۶۷	۱۷۴۰۹۰۲	۲۱۸۰۲۱۸	۸۵۸۱	۶۷۰۰۰۴	۷۷۵۰۴۷۴
ایلام	۱۰۹۹۱	۰	۱۰۴۰۱	۰	۳۰۷۱۳	۹۸۸	۱۵۷۰۲۷۷	۲۰۸۷۴	۷۰۷۴۱	۱۰۹۴۵	۲۵۸۲۰	۲۴۷۰۳۳۵	۲۲۰۲۴۱	۷۰۰۶۸	۰	۲۴۴	۶۴۱۰۱۲۱
بوشهر	۰	۵۰۹۷۱	۴۲۰۹۵۰	۱۰۷۸۲	۶۵۵	۱۰۷۸۲	۲۴۹۰۷۳۳	۱۳۰۳۵۵	۱۱۰۰۹۹۴	۹۰۶۲۸	۸۰۰۳۱۹	۳۳۳۰۰۶۸	۳۸۱۰۵۸۳	۱۷۰۹۰۲	۸۱۰۲۸۰	۸۲	۲۷۲۰۸۱۵
تهران	۷۰۹۳۸	۱۴۲۰۵۹۱	۲۰۳۷۳۰۰۶۷	۲۶۸۰۲۳۱	۳۰۲۵۹	۸۹۰۸۲۶	۳۰۲۱۱۰۳۵۳	۲۱۰۷۱۶	۶۰۵۳۷۰۱۷۳	۳۰۸۱۹۰۴۷	۳۵۰۰۱۷۴	۷۰۴۱۸۰۴۲۹	۲۰۶۹۵۰۵۳۶	۶۰۲۱۵۰۵۳۵	۰	۳۴۱۰۲۵۴	۴۰۷۳۰۰۱۸۷
چهارمحال و بختیاری	۰	۷۸۰۸۵۶	۱۴۰۲۷۵	۲۰۸۹۹	۱۳۸	۵۱۷	۱۴۸۰۳۰۲	۷۱	۲۲۵۰۸۶۲	۲۰۹۶۵	۲۴۰۸۶	۱۶۰۰۳۶۵	۲۷۰۵۸۱	۰	۹۷۰۱۰۷	۲۰۷۶۷	۷۰۰۷۹۰
خراسان جنوبی	۴۴۸	۳۷۶	۲۸۰۱۹۳	۶۶۱۵	۰	۱۶۵	۱۲۳۰۶۸۱	۴۰۴۳۷	۵۸۲۵	۲۰۳۷۲	۸۸۴	۴۶۶۰۶۸۶	۲۹۵۰۶۱۸	۶۰۹۵۸	۰	۵۰	۳۲۸۰۴۳۶
خراسان رضوی	۰	۰	۰	۰	۳۹۷	۰	۱۴۸۰۳۴۶	۰	۶۴۰۹۳۶	۷۷۰۹۸۶	۱۱۹	۱۰۱۷۹۰۱۴۹	۴۸۰۹۴۸	۱۰۰۰۹۵	۰	۲۱۸۹۵	۲۰۰۰۲۰۲
خراسان شمالی	۷۸۰۹۲۷	۹۰۰۳۷	۱۰۰۹۱۶	۴۰۴۹۳	۰	۱۰۵۰۰	۲۱۹۰۰۴۸	۰	۵۰۰۴۰۳	۲۰۰۴۶	۹۰۱۸۵	۴۸۰۶۴۷	۵۲۰۲۷۳	۱۳۰۹۰۱	۰	۱۹۶	۷۳۰۷۴۴
خوزستان	۰	۷۱۰۳۴۱	۸۰۰۵۱۰	۳۴۰۰۰۰	۵۹۰۵۸۲	۱۸۰۸۵۹	۶۸۴۰۹۲۱	۹۰۲۸۵	۲۰۰۲۹۰۲۵۲	۹۳۰۸۸۹	۳۵۲۰۳۹۰	۱۰۴۰۵۰۴۳۸	۴۴۸۰۶۶۰	۱۳۱۰۱۵۹	۰	۱۱۸۰۵۷۸	۱۰۰۶۶۰۰۶۵
زنجان	۰	۰	۱۲۰۰۶۱	۳۰۷۰۷	۰	۲۰۴۳۳	۳۶۰۴۸۳	۶۱	۳۰۰۹۸۹	۶۰۴۸۰	۰	۵۱۰۲۷۴	۱۰۰۴۸	۱۰۰۴۸	۶۱	۰	۲۸۰۱۹۵
سمنان	۲۳۰۴۴۱	۷۴۸	۷۰۷۸۹	۸۹۵	۰	۱۰۴۷۵	۲۱۰۴۴۱	۰	۴۵۰۸۱۸	۲۰۰۸۷	۸۰۳۱۲	۳۳۰۲۵۴	۸۰۲۸۷	۰	۰	۶۱	۳۰۰۸۱۵
سیستان و بلوچستان	۰	۱۷۴۰۱۷۵	۴۱۰۴۴۸	۲۸۰۱۷۶	۲۶۰	۵۰۶۵۲	۶۱۹۰۵۳۲	۴۰۹۸۷	۱۰۲۷۷۰۱۹۳	۱۰۳۵۰۸	۲۱۴۰۳۳۷	۱۰۲۸۷۰۸۲۴	۵۰۱۰۶۶۷	۸۰۰۳۰	۳۶۰	۳۰۷۰۷	۹۴۵۰۶۰۰
فارس	۷۸۶۰۲۱۰	۹۶۲۰۹۵۳	۱۸۳۰۲۸۷	۹۸۰۳۴۰	۵۶۰۹۷۹	۷۵۵۷۳	۴۰۰۴۳۰۲۷	۱۰۳۹۵	۳۰۵۴۹۰۶۶۶	۱۳۳۰۷۷۳	۹۷۳۰۰۳۷	۳۰۱۹۹۰۹۱۱	۳۰۷۳۱۰۰۸۵	۱۰۳۰۲۸۵۰۸۲۳	۰	۲۳۹۰۵۶۳	۳۰۷۰۰۰۱۹۱
قزوین	۰	۰	۲۸۸۹۸	۲۰۴۶۷	۰	۵۷۵	۵۰۰۰۳۹	۰	۸۶۰۹	۵۱۰۰۷۶	۰	۱۴۳۰۵۰۳	۹۰۶۳۷	۳۳۰۳۰۳	۰	۰	۷۶۰۴۰۶
قم	۹۳	۳۰۰۹۵۰	۶۵۰۸۱۶	۳۰۶۲۹	۰	۲۰۰۳	۳۰۱۰۸۰۴	۶۰۲	۳۷۲۰۹۳	۱۴۰۹۴۵	۵۴۸۰۶۳۶	۳۱۰۰۰۰۲	۷۷۰۱۳۴	۰	۰	۱۲۰۸۹۴	۷۰۶۰۷۷۷
کردستان	۱۰۶۶۶	۱۰۳۱۶	۱۲۷۰۸۲۳	۳۶۰۶۵۹	۰	۲۱۰۰۶۵	۴۴۲۰۱۰۷	۱۲۰۲۳۶	۹۰۰۵۷۶	۲۷۰۷۸۸	۱۳۰۸۹۵	۴۳۲۰۴۶۱	۷۹۵۰۱۸۶	۱۰۳۶۲۰۶۸۳	۰	۵۰۷۷۸	۴۲۰۰۳۳۳
کرمان	۰	۱۳۰۷۷۵	۴۸۰۵۱۹	۹۰۷۳۱	۹۹	۳۰۸۲۸	۹۵۰۱۲۹	۰	۳۵۷۰۹۸۶	۹۰۴۷۳	۱۹۰۰۵۰	۲۰۸۰۷۹۱	۴۹۰۹۳۳	۲۰۰۰۴	۶۷۰۰۷۵	۱۲۰۱۹۲	۲۶۱۰۹۷۶
کرمانشاه	۱۳۵۰۱۸۷	۷۰۰۵۳۳	۳۲۰۵۰۴	۴۹۰۳۳۴	۰	۴۰۸۲۱	۱۸۰۰۱۶۴	۳۰۲۷۱	۵۴۷۰۸۱۴	۴۰۰۱۲۵	۴۲۹۰۷۱۱	۵۳۶۰۴۸۱	۵۶۸۰۰۸۷	۹۰۰۰۶۰۳۷۵	۰	۳۴۰۷۳۱	۶۰۸۰۱۶۰
کهگیلویه و بویر احمد	۰	۱۰۳۳۶	۷۳۰۶۱۴	۱۰۶۲۹	۰	۳۰۸۶۴	۴۹۰۷۰۲	۲۰۵	۴۲۰۰۱۷	۳۰۲۰۹	۴۰۰۲۵۴	۲۵۹۰۰۲۷	۹۴۰۲۸۳	۵۸۰۰۶	۰	۰	۲۲۸۰۶۷۱
گلستان	۰	۲۴۰۴۲۷	۸۰۴	۲۲۰۲۰۸	۰	۳۰۲۳۱	۲۴۳۰۲۲۹	۲۹۱۵	۱۴۵۰۸۷۱	۳۱۰۱۶۷	۲۱۰۲۶۳	۲۴۴۰۴۵۸	۱۸۰۴۹۹	۱۷۰۳۳۹	۰	۱۳۰۱۴۶	۱۴۲۰۶۰۹
گیلان	۶۴۲۰۴۸۸	۱۲۳۰۰۵۸	۳۰۶۷۴	۶۰۴۸۴	۰	۵۰۲۶۰	۲۳۶۰۹۲۲	۲۰۰۳۳۶	۳۵۰۰۹۰	۷۰۶۶۹	۲۰۸۰۸۲۲	۱۰۴۵۸۰۷۰۶	۷۷۰۱۵۲	۲۶۰۵۸۱	۴۱۴۰۹۱۶	۳۱۰۸۹۹	۲۳۶۰۶۲۸
لرستان	۰	۱۱۹۰۷۱۲	۴۶۰۰۱۹	۱۸۰۲۵۹	۱۰۳۹۲	۱۰۳۹۲	۱۷۶۰۸۷۰	۴۰۴۴۶	۴۷۷۰۷۷۲	۸۰۹۱۸	۹۵۰۵۶۶	۴۳۰۶۲۸	۳۱۳۰۹۷۴	۴۷۰۴۸۴	۳۰۰۸۷	۸۸۰۴۲۱	۴۰۴۰۷۰۸
مازندران	۰	۶۶۰۷۹۰	۹۱۰۳۸۸	۶۵۰۳۳۲	۰	۱۰۰۱۶۰	۶۶۸۰۳۳۹	۰	۲۰۵۲۱۰۹۸۵	۴۴۰۹۹۱	۳۰۰۹۷۹	۴۳۰۵۲۷	۱۰۴۴۸۰۷۴۹	۲۰۲۰۹۱۱	۰	۷۰۲۲۶	۲۱۵۰۳۵۴
مرکزی	۰	۰	۲۰۰۳۴۹	۴۰۴۹۸	۰	۲۰۴۷۶	۳۸۰۵۰۸	۰	۵۳۰۷۹۱	۳۰۸۹۹	۳۲۰۶۷۷	۱۰۴۰۳۴۸	۸۹۰۸۳۱	۱۱۰۱۷۷	۰	۵۰۴۳۹	۷۰۰۹۲۷
هرمزگان	۰	۱۶۷۰۸۸۱	۵۰۱۶۱	۲۳۰۸۷۶	۹۸۸	۱۶۸۰۶۳۵	۱۹۷	۴۳۸۰۶۷۳	۳۷۰۷۷۵	۱۱۰۸۹۰	۳۷۰۷۷۵	۷۲۲۰۳۱۴	۲۹۰۵۳۴	۱۱۰۲۰۰	۴۰۰۱۷۰۶	۱۰۸۱۳۳	۳۲۱۰۶۲۴
همدان	۳۹۶۰۳۹۹	۹۰۴۴۰	۲۱۰۲۱۹	۱۹۰۱۶۲	۰	۸۸۸۳	۱۴۳۰۳۲۵	۰	۶۵۰۰۲۱	۲۵۰۹۱۹	۵۵۸۱	۳۰۴۰۱۶۰	۱۲۱۰۹۶۸	۱۲۰۴۲۹۰۹۱	۰	۰	۲۲۷۰۴۸۰
یزد	۸۴۸	۷۷۴	۱۰۰۰۹۶	۹۵۴	۴۲۴	۳۰۱۶۷	۴۹۰۵۴۳	۰	۹۰۰۸۸۴	۴۰۰۸۰	۵۸۵۲	۴۱۰۳۵۸	۳۹۰۹۵۲	۳۰۶۴۴	۰	۸۳۶	۳۳۰۳۵۶
جمع کل	۲۰۱۸۴۰۲۹۴	۲۰۴۷۶۰۱۶۵	۶۰۳۰۹۸۳۵	۱۵۷۰۵۰۰	۹۷۸۰۹۴۷	۳۵۹۰۴۰۰	۱۴۰۳۳۴۰۲۸	۱۵۰۰۶۰۵	۲۴۰۸۹۹۰۷۵۲	۱۰۴۸۰۰۱۶	۷۰۷۰۲۰۴۱۸	۲۵۰۰۹۷۰۵۰۴	۱۵۰۱۴۸۰۴۱۲	۱۴۸۰۹۴۶۰۳۵۸	۱۰۰۷۶۶۹۳	۱۰۳۵۸۰۰۶۳	۱۹۰۳۳۰۷۴۹

ادامه جدول شماره ۶۷

هزینه نسخ پرئویزشکی پزشکان غیر طرف قرارداد به تفکیک استان و رشته تحصیلی

ارقام به هزار ریال

استان	سایر تخصص ها	طب فیزیکی	طب کار	عفونی	عمومی	غدد	قلب و عروق	کلیه	کودکان	گوارش	گوش حلق بینی	طب ورزش	آسیب شناسی	پزشکی هسته ای	رادیولوژی	phd علوم پایه	جمع کل
آذربایجان شرقی	۱,۴۵۵,۲۰۵	۵۸,۵۱۴	۵۰۴	۱۵,۷۶۱	۴,۵۹۷,۵۱۰	۲۳,۰۱۴	۱,۲۵۵,۸۱۸	۷۹,۸۵۲	۷۶,۲۲۸	۳,۸۶۷	۱۲۶,۷۸۴	۹,۹۴۶,۲۲۹	
آذربایجان غربی	۵۰,۴۱,۴۹۴	۸۳,۹۳۲	.	۱۶۳,۴۳۸	۹,۶۲۴,۱۳۲	۲۳۲,۳۵۸	۱,۵۳۳,۷۱۲	۱,۱۳۲,۶۲۵	۲۰,۱۵۲۰	۴۲۲,۴۳۲	۵۷۱,۷۹۸	۴۳,۷۱۱,۸۶۶	
اردبیل	۱,۵۷۰,۶۸۶	۱۷,۹۱۸	.	۵۱,۱۵۶	۷,۶۶۰,۲۱۴	۵۱,۷۴۸	۳۰,۴,۹۸۵	۹۵,۰۴۳	۱۷۵,۶۹۰	۲۶۳,۸۱۸	۳۳,۷۴۱	۱۳,۸۷۴,۹۳۸	
اصفهان	۱,۷۴۷,۰۳۲	۱۹۱,۲۹۲	۴,۲۱۴	۳۴,۱۲۰	۴,۵۱۸,۹۶۲	۲۴,۷۳۵	۶۹,۷۴۹	۱,۵۵۳	۷۶,۹۳۲	۵۱,۶۵۳	۲۵,۱۷۰	۱۰,۷۳۰,۰۳۳	
البرز	۲,۸۳۸,۰۵۷	۹۰,۲۷۹	۱۷۱	۲۰,۵۲۲	۲,۳۶۷,۴۴۲	۳۰,۵۱۳	۱,۳۱۲,۷۹۶	۴۸,۱۳۷	۱۷۲,۴۶۹	۸۰,۴۶۷	۱۰۹,۸۷۰	۱۰,۲۲۲,۵۶۹	
ایلام	۱۵۷,۹۳۵	.	.	۱,۴۵۶	۲,۹۵۳,۱۵۳	۷,۲۶۳	۵۲,۳۷۰	۷۰,۲۷	۵۷,۳۴۷	۱۲,۱۰۲	۲,۷۴۸	۴,۳۷۳,۵۵۹	
بوشهر	۱۰,۹۷,۹۲۰	۵,۰۰۰	۱۳,۰۳۹	۲۹,۹۴۶	۴,۵۶۶,۴۲۹	۱۰,۸۸۴	۳۴۰,۷۹۰	۳۰,۱۲۸	۵۴,۰۳۶	۶,۹۰۶	۵۴,۱۰۳	۷,۷۸۱,۱۸۶	
تهران	۱۵,۸۸۸,۱۵۴	۲۴۵,۷۹۴	۱۰,۲۳۶	۳۲۴,۶۲۳	۱۹,۳۴۶,۶۷۴	۳۵۶,۹۶۶	۹,۸۷۳,۹۶۶	۱۵۱,۲۶۰	۱,۵۵۱,۳۳۱	۳۷۲,۹۴۰	۸۲۳,۴۱۹	۸۷,۱۶۰,۷۶۹	
چهارمحال و بختیاری	۷۰۲,۳۶۴	۱,۳۷۵	.	۱۷,۹۱۵	۸۷۱,۸۹۷	۲۸,۷۷۳	۳۰,۴,۸۳۴	۵۰,۰۰۷	۱۱۰,۳۰۲	۲۰,۹۶۸	۲۷,۲۶۲	۲,۹۹۲,۱۸۱	
خراسان جنوبی	۸۵۴,۸۳۵	.	۲۵۱	۵,۵۷۸	۱۰,۴۶,۹۹۰	۱۳۸,۱۶۹	.	۲۲,۰۳۵	۴۳,۸۵۵	۲۷۴,۵۴۳	۳۳,۰۳۱	۳,۶۹۰,۱۳۱	
خراسان رضوی	.	.	.	۵۶,۱۰۷	۳,۵۳۴,۴۶۸	.	۳۹,۸۹۸	.	۱۴۲,۸۸۶	۲,۸۱۹	۵,۵۴۹,۶۹۱	
خراسان شمالی	۱۲۰,۵۳۵	۳,۵۶۶	.	۹,۲۲۲	۵۲۵,۹۳۹	۵۰۹	۲۱,۳۰۴	۲۴,۷۰۰	۸۸,۵۷۸	۱,۶۱۶	۲۵,۱۹۳	.	۱,۶۱۱	.	۱,۷۶۳	۱,۳۹۸,۹۵۴	
خوزستان	۵,۳۶۰,۷۹۳	۲,۶۹۵	.	۵۸,۶۹۲	۱۳,۱۴۲,۹۴۶	۲۳۹,۶۲۲	۱,۱۲۴,۸۳۷	۲۴۲,۴۳۲	۱۵۴,۵۰۱	۵۱,۵۷۰	۴۳۳,۸۴۴	۲۷,۴۱۵,۸۶۶	
زنجان	۳۴۹,۲۶۶	۳,۳۵۹	.	۱۰,۱۰۰	۸,۲۸۵,۴۷۹	.	۲۰,۸۳۶	۲۶۸	۸۸,۵۷۲	۱,۳۸۲	۴,۹۷۱	۸,۹۳۹,۸۶۴	
سمنان	۸۷,۶۹۱	۳,۴۷۵	.	۴۶۲	۱۶۱,۰۶۱	۲۰,۱۳	۲۰,۷۷	۵۸۴	۲,۸۰۵	۳,۴۴۳	۱۲,۲۴۶	۴۸۳,۰۹۱	
سیستان و بلوچستان	۳۰,۸۶,۴۲۱	.	.	۲۳۵,۰۲۲	۱۰,۳۳۲,۹۰۲	۱,۹۲۶	۶۸۹,۴۹۴	۷۶,۷۶۳	۱۷۴,۴۳۷	۲,۵۴۴	۴۸,۶۲۹	۱۹,۸۶۴,۴۸۷	
فارس	۱۷,۲۳۲,۲۷۱	۱۶۰,۵۰۲۶	۲۹۸	۲۹۸,۸۸۶	۲۲,۹۱۸,۹۷۳	۸۵۶,۵۷۲	۴,۴۶۲,۶۰۶	۸۰,۸۹۶۹	۱,۱۶۹,۸۷۰	۲۸۲,۸۲۵	۱,۱۳۰,۰۸۶	۱۷۵,۷۷۸,۵۹۵	
قزوین	۵۰۴,۱۸۸	۶,۴۸۸	.	۱۱۷	۲,۴۴۹,۱۲۸	.	۱۹,۸۴۹	۳۴۸	۸۰,۶۷	۷۲۷	۷,۷۹۴	۳,۴۶۹,۵۲۰	
قم	۲۵۲,۹۳۴	۱,۱۳۳	.	۶,۸۳۶	۳۸۶,۳۴۱	۶,۴۷۸	.	۱۹,۳۶۷	۱۷,۴۵۶	۴,۰۷۷	۱۰,۱۰۷	۳,۰۵۲,۹۰۶	
کردستان	۹۲۵,۷۶۶	۳۳,۲۶۵	۴۳۰	۱۷,۸۸۳	۲,۵۰۸,۰۲۱	۵,۵۳۳	۱۵۸,۰۵۵	۱۵,۲۰۱	۵۹,۶۳۳	۱۰,۸۹۶	۴۴,۴۵۷	۸,۴۹۱,۷۹۰	
کرمان	۲,۵۲۳,۴۲۲	۲,۳۴۳	.	۵۴,۴۵۱	۳,۳۰۸,۸۱۴	۸,۷۳۰	۵۰,۶۶۴	۲,۶۵۰	۳۹,۶۳۷	۴,۷۷۰	۲۰,۴۶۲	۷,۱۷۵,۵۶۴	
کرمانشاه	۱,۳۳۳,۸۱۷	۱۶,۵۶۸	.	۸,۹۱۶	۷,۵۲۴,۴۱۸	۲,۳۰۶	۵۶۸,۶۶۷	۸۱,۹۵۰	۲۲۸,۰۸۱	۵۲۴	۷۰,۴۲۱	۲۲,۰۸۲,۹۷۷	
کهگیلویه و بویر احمد	۲۷۲,۶۱۷	۵۲,۱۹۶	.	۱۷۱,۵۷۷	۲,۱۵۳,۵۸۵	۸۵۰۱	۲,۵۰۸	۱,۱۷۳	۱۸۹,۵۶۵	۴,۴۹۴	۱۹,۹۴۰	۳,۶۷۹,۸۷۱	
گلستان	۵۵۰,۲۳۴	۴,۵۱۰	.	۲۲,۲۱۵	۵۰,۵۸,۴۱۱	۲۳,۸۸۷	۴۶۳,۲۵۱	۸۸,۶۱۹	۲۷,۹۶۱	۲,۷۸۰	۴۵,۶۵۸	۷,۲۱۸,۶۶۱	
گیلان	۹۹۱,۱۱۴	۱,۶۳۷	۲,۹۵۷	۱۸,۲۴۸	۳,۳۱۲,۶۲۸	۹۱,۸۰۱	۱,۷۹۹,۷۶۲	۱۳۸	۳۱,۹۹۲	۲۸,۸۶۷	۷۸,۷۱۵	۲۴۲	۲,۹۳۰	۳,۳۰۳	۵,۴۰۵	۱۰,۲۴۱,۱۲۲	
لرستان	۹۹۷,۱۳۸	۲۹۲,۶۶۹	۴۶	۷۴,۸۱۳	۴,۶۷۵,۸۸۶	۸۶,۵۰۴	۳۵,۲۰۸	۱۱۸,۲۱۵	۹۱,۳۰۰	۸,۸۱۷	۱۵۸,۵۴۴	۸,۱۷۶,۳۹۷	
مازندران	.	۶,۹۹۹	.	۸۶,۳۲۶	۲,۰۴۵,۰۷۴	۴۹۹,۳۴۹	۱,۲۹۲,۱۳۲	۷,۳۹۰	۱۶۹,۱۷۶	۲۷,۰۳۱۳	۱۸۹,۵۳۵	۱۰,۳۷۱,۰۲۶	
مرکزی	۴۰۸,۹۰۵	۷,۳۶۷	.	۴۱۷,۹۱۳	۱,۱۲۹,۶۲۹	۲,۴۷۸	۹۲,۸۹۰	۵,۴۴۸	۹,۷۴۹	۱,۴۵۳	۹,۶۳۴	۲,۵۲۳,۳۷۸	
همدان	۹۴۶,۱۰۰	۲,۳۲۸	.	۳,۷۱۳	۴,۱۵۰,۸۴۷	۳۴,۴۲۱	۶۹۶,۳۲۸	۱۴۱	۱۳۴,۰۲۹	۲۰	۲۰,۸۲۱	۱۹,۹۹۲,۳۷۵	
یزد	۱,۶۷۹,۱۶۸	۱۲,۹۳۵	.	۱,۲۷۹	۴۰,۴۱۶۶	۴,۱۸۴	۱۱۳,۱۵۲	۲,۲۳۹	۴۱,۴۸۱	۱۰,۸۳	۶,۴۶۵	۲,۵۵۱,۹۱۰	
جمع کل	۶۹,۵۵۸,۳۰۷	۲,۷۸۶,۳۲۹	۵۳,۷۳۸	۲,۲۴۴,۲۲۷	۱۵۷,۷۵۸,۸۱۷	۲,۸۱۸,۲۱۲	۲۶,۷۹۲,۱۰۳	۳,۱۱۶,۵۲۵	۵,۴۴۳,۹۹۱	۲,۱۹۸,۱۶۷	۴,۱۷۸,۱۷۰	۲۴۲	۴,۵۴۱	۳,۳۰۳	۷,۱۶۸	۲۰,۶۹۹	۵۴۹,۱۷۵,۱۷۵

جدول شماره ۶۸

مجموع هزینه پرتویزشکی پزشکان طرف قرارداد و غیر طرف قرارداد به تفکیک استان و رشته تحصیلی

ارقام به هزار ریال

استان	ار توبدی	ارولوزی	اعصاب و روان	بیهوشی	پزشکی اجتماعی	پوست و بیماری های آمیزشی	جراحی	جراحی پلاستیک	جراحی مغز و اعصاب	چشم	خون و انکولوژی	داخلی	داخلی مغز و اعصاب	رادیوتراپی	روماتولوژی	ریه	زنان و زایمان
آذربایجان شرقی	۸۶۴۴۲۰۵	۴۰۷۴۳۰۹	۳۷۲۰۵۵	۱۱۲۲۱۹	۴۷۶۰۶	۲۵۱۳۳	۳۶۶۱۴۸۵	۲۴۲۸۹	۵۳۱۵۲۶۵	۱۴۶۸۵۲	۱۹۰۲۳۰۵	۶۶۷۵۳۸۱	۶۶۲۴۷۴۴	۱۰۰۳۵۵۷۲	۱۲۰۱۰۹۵	۸۸۲۰۷۲۵	۸۰۴۴۲۵۳۴
آذربایجان غربی	۵۵۵۶۴۹۴	۵۰۱۸۴۶۸۱	۳۳۹۳۳۳	۷۲۸۰۰	-	۱۶۸۱۹	۲۶۰۹۴۳۴	۱۸۹۵۰	۲۰۲۵۳۸۹۶	۱۶۷۶۳۵	۵۹۸۶۵۳	۵۶۶۹۴۷۸	۵۷۰۸۷۵۸	۲۰۷۰۰۷۱۳	۹۷۱۶۷۰	۵۵۵۰۹۶۳	۷۰۴۸۸۰۱۱۵
اردبیل	۲۰۴۳۴۵۴۴	۲۶۹۳۳۹۰	۲۲۷۰۹۴۷	۱۳۹۲۴۶	۴۹۹	۴۸۹۴۶	۱۸۳۱۰۵۵	۲۸۵۷۸	۹۹۷۵۸	۱۲۱۵۶۸	۴۳۵۰۷	۲۷۳۹۵۹۵	۳۷۹۴۴۱۵	۲۰۱۲۷۱	-	۵۰۳۹۹	۴۰۵۵۷۳۷۲
اصفهان	۱۰۸۰۹۰۹۶۵	۶۸۹۳۰۸۳۲	۲۷۶۰۱۰۱	۹۰۲۵۰	۱۸۱۷	۶۰۰۷۲	۳۰۱۸۴۶۶	۳۸۰۷۵	۳۶۱۴۳۲۷	۲۸۷۶۶۱	۱۵۵۵۴۰۴	۴۸۳۰۲۶۶	۵۱۳۴۸۱۵	۲۹۳۳۴۶۰۵	۴۶۵۸۷۵	۵۴۷۰۷۶۴	۵۶۵۷۶۱۰
البرز	۳۰۱۳۲۹۳	۲۳۸۹۴۶	۱۰۲۰۱۶	۱۲۳۸۲	۶۷	۱۵۱۵۲	۲۰۴۵۹۵۵	۱۵۳۷۲	۱۰۰۹۶۹۳	۳۳۳۷۷۹	۲۳۶۸۵۱۸	۲۳۶۸۵۱۸	۱۳۹۶۳۹۷	۹۸۹۳۰۴۳۱	۱۴۸۰۱۸۵	۸۹۰۲۷۰	۳۰۶۰۷۰۲
ایلام	۱۰۱۳۰۱۰۹	۱۶۰۲۹۷۳	۱۲۴۸۸	۱۰۰۲۸۶	-	۶۸۷۰	۵۵۰۷۷۷	۷۰۷۷۱	۴۹۶۳۷	۹۶۰۷	۵۰۸۵۹	۲۴۷۰۳۳۵	۱۷۷۰۲۵۴	۷۰۶۸	-	۶۰۵۱۳	۲۰۳۳۱۳۳۹
بوشهر	۲۰۱۵۹۰۱۰	۴۶۱۰۱۲۱	۹۳۰۲۱۱	۷۱۵۸۰	۲۰۲۲۵	۹۰۲۷۶	۴۰۷۸۵۲	۱۳۳۵۵	۹۷۳۰۴۳	۳۸۸۱۰	۱۴۰۱۹۲۲	۳۳۸۴۷۶	۲۰۰۹۸۹۲	۱۷۹۰۲	۲۶۴۰۱۳۹	۱۷۴۰۰۴	۱۰۲۲۹۰۱۴۰
تهران	۲۳۴۳۲۸۲۸	۱۴۳۵۹۱	۳۰۱۴۳۷۳۲	۲۶۸۲۲۱	۳۰۲۵۹	۱۵۹۴۸۰	۴۰۲۸۰۱۳۴	۲۲۰۸۶	۱۰۰۶۵۹۷۸	۶۶۶۳۸۰	۵۱۹۷۰۵۶	۱۹۵۹۷۱۵۶	۱۳۳۵۲۴۸	۶۰۳۵۳۰۶۷	۶۰۳۵۳۰۶۷	۷۲۲۶۴۴	۲۳۰۱۲۰۶۷۸
چهارمحال و بختیاری	۱۰۱۵۹۰۱۰	۴۷۳۵۳۷	۴۸۰۴۱۶	۳۰۳۴۱	۳۸۰۷۱	۶۰۰۷۱	۲۵۰۴۰۹	۷۱	۶۳۷۱۱۷	۸۰۱۴۶	۹۰۲۰۴۱	۶۳۷۱۱۷	۹۰۲۰۴۱	۲۰۰۷۵۸	۲۰۰۷۵۸	۱۵۰۷۲۸	۸۱۷۸۲۲
خراسان جنوبی	۱۰۱۵۶۰۰۶	۷۳۴۳۴۱	۶۴۰۹۲۱	۶۶۱۵	-	۹۶۱۰	۱۳۳۶۸۱	۸۴	۸۰۳۰۶۳	۹۶۰۹۲۳	۱۳۰۵۲۵۵	۱۳۰۵۲۵۵	۹۲۰۹۲۸	۶۰۶۵۸	۶۰۶۵۸	۱۰۴۵۵۵	۲۰۲۳۰۰۰
خراسان رضوی	۲۷۴۶۷۰۱۵۴	۷۰۷۹۵۰۴۰۳	۱۰۱۲۶۴۸۵	۱۳۸۲۱۳	۴۰۴۲۰	۷۴۸۶۹	۶۰۵۴۵۷۳	۲۵۰۵۹	۱۰۰۱۹۱۴۲۰	۴۸۰۶۲۷	۶۲۳۸۴۶	۱۱۸۵۵۵۱۷	۹۵۰۴۵۵۷	۱۱۱۳۹۲۰۷۳۷	۳۲۰۰۱۴	۱۰۲۴۴۸۸۸	۱۷۰۱۸۸۰۷
خراسان شمالی	۲۰۵۸۰۳۹۵	۹۰۰۲۷	۱۲۳۰۲۲۰	۲۵۶۸۱	-	۵۱۳۵	۸۱۲۰۳۷۴	-	۱۳۳۹۸۰	۴۰۰۷۱۰	۱۴۰۳۳۵	۱۰۰۵۲۱۴	۱۳۲۰۹۹۰	۷۲۴۰۵	۹۹۰۱۳۱۶	۹۹۰۸۵۸	۱۰۲۵۲۰۶۱
خوزستان	۱۰۵۹۷۰۳۰۱	۸۳۰۹۷۷	۲۳۰۵۸۵	۳۴۰۰۰	۵۹۵۸۲	۴۷۸۲۷	۸۰۱۳۸۰۷۳	۲۷۹۴۸	۳۰۷۱۹۰۵۱	۲۳۵۹۶۹	۲۲۰۵۳۶۸	۱۴۰۵۴۳۸	۴۸۶۲۰۱۷۴	۶۴۲۵۴۰۱۳۱	۱۹۰۶۵۳	۵۳۹۰۱۷۶	۷۸۸۴۵۸۲
زنجان	۱۰۱۳۷۰۳۹	۶۳۶۰۷۷۵	۲۴۷۰۸۵۸	۳۷۰۷	-	۸۸۲۰	۴۷۹۰۸۸	۴۳۳۹	۱۰۳۸۹۲۱	۳۲۰۸۶	۲۰۶۳۷۰	۷۰۵۶۵۴	۱۰۰۰۰۹۷	۱۴۴۲۰۲۹۸	۴۱۳۰۷۱۸	۵۷۵۶۳	۱۴۳۸۲۳۴
سمنان	۷۸۹۰۳۹۰	۱۸۹۰۳۷۱	۱۴۶۶۳	۹۸۰۱	۳۰۱۳۷	۴۰۱۶۴	۱۶۵۰۱۷۷	۳۶۹۵	۷۳۴۰۳۱	۶۵۷۷	۵۲۰۲۳۳	۳۲۸۱۱۲	۳۲۸۱۱۳	۸۰۲۸۷	۴۲۰۶۷	۵۱۶۴۳	۶۵۱۰۴۶
سیستان و بلوچستان	۲۰۹۷۴۵۰۰	۱۶۹۴۶۷۳	۴۳۱۰۷۳۳	۳۱۰۱۲۵	۲۶۰	۱۵۸۰۶	۱۰۱۴۱۶۰۶	۴۰۹۸۷	۲۸۲۰۰۰۹	۵۷۲۰۳۳۵	۷۷۲۰۷۳۱	۳۰۴۹۸۴۴	۲۰۴۸۰۸۷۶	۸۰۳۰	۲۹۲۰۲۷۳	۸۴۰۰۴۱	۵۵۲۵۱۷۰
فارس	۲۱۵۰۲۰۲۷۲	۹۶۲۰۹۵۳	۷۹۹۰۸۳۱	۹۸۰۳۴۰	۵۶۹۷۹	۷۷۰۲۵۰	۵۲۵۹۰۳۰۱	۲۰۴۱۱	۸۰۷۷۹۰۷۳۶	۴۰۶۸۷۷	۱۰۰۹۶۳۰	۸۰۹۷۴۰۳۴۷	۱۵۶۶۰۸۱۴	۱۰۲۰۲۸۸۰۹۴۵	۴۷۵۰۴۳	۲۶۳۰۹۱۷	۹۰۰۵۸۰۵۴
قزوین	۱۰۵۰۶۰۴۸	۷۰۱۹۴۸	۷۵۰۳۹۰	۱۴۰۴۱۶	-	۶۰۵۶۵	۴۹۷۶۸۲	-	۷۷۱۰۹۶۶	۸۰۰۱۵۸	۶۹۰۸۶۹	۶۳۳۰۷۹۸	۴۹۷۵۱۰	۲۳۰۳۰۳	۶۵۰۹۳۱	۹۶۰۰۸۶	۱۰۰۳۱۶۸۶
قم	۱۰۱۷۵۰۵۶۵	۸۹۰۲۶۱	۱۰۹۰۲۳۵	۹۰۰۹۳	-	۵۰۴۷۳	۵۱۲۰۸۳۴	۴۰۳۷۹	۱۰۱۸۹۰۹۰۹	۴۶۰۴۱۰	۵۵۶۰۱۷	۶۹۲۰۷۱۹	۱۰۲۲۸۰۵۵۷	۷۸۵۳۰۱۱۴	۳۶۷۰۷۳۹	۶۴۰۷۳۴	۱۰۲۹۸۰۵۵۵
کردستان	۱۰۶۷۱۰۹۰	۳۳۵۰۷۴۲	۳۳۵۰۷۴۲	۴۳۵۶۴	-	۳۷۰۹۷۰	۱۵۰۰۵۴۸۵	۱۲۰۹۵۷	۱۶۹۷۶۷۹	۱۵۲۰۸۶۲	۴۸۸۰۱۶۹	۳۶۱۰۴۵۲	۴۶۹۸۰۳۷۶	۲۰۷۹۴۰۵	۲۰۰۶۱۷	۱۴۹۰۱۴۷	۳۰۷۵۸۰۵۸۴
کرمان	۶۶۰۹۰۴۱۲	۵۰۳۲۰۸۲۵	۲۴۰۶۸۷	۳۳۰۹۵۸	۹۹	۲۳۰۳۵۲	۱۰۲۶۳۰۸۱۶	۹۱۰۷۵۹	۲۰۷۳۲۰۱۶۲	۱۲۰۴۰۷	۱۰۱۱۱۰۹۸۳	۳۰۴۸۸۵۱	۴۰۲۰۴۶۸	۱۴۰۳۴۰۳۸۱	۹۰۲۰۷۰۱	۳۱۰۸۸۹	۵۰۰۵۹۰۸۴۱
کرمانشاه	۴۰۳۵۴۰۷۸۵	۱۰۵۳۷۰۸۳۹	۳۴۶۰۳۵۸	۱۰۴۰۸۹۹	-	۱۵۰۱۶۳	۱۵۴۶۰۴۸	۲۰۵۵۵	۳۰۱۶۴۰۱۰۹	۱۲۷۰۳۸۱	۱۰۰۸۶۸۱	۴۰۰۸۵۷۲	۳۰۹۶۲۰۸۱۵	۲۱۰۲۲۷۰۸۳۹	۵۳۳۰۸۰	۱۵۷۰۳۷۶	۴۵۹۰۶۶۹
کهگیلویه و بویر احمد	۲۰۳۴۸۰۲۶۷	۳۹۰۰۰۴۲	۲۱۰۵۵۸	۱۶۳۹	-	۳۰۸۶۴	۵۹۱۰۹۰۹	۳۶۵	۱۰۰۰۸۶۵	۲۷۶۰۱	۴۰۲۵۴	۱۰۷۱۳۰۳۸۰	۱۰۳۰۹۵۹	۵۸۰۶	-	-	۲۰۳۰۹۶۸۰
گلستان	۵۰۳۴۴۰۳۲۹	۱۰۲۵۵۰۶۷۹	۲۰۲۰۱۷	۳۸۰۲۳۶	-	۱۱۰۱۶۹	۱۰۴۴۱۰۲۶۶	۳۱۰۳۱۸	۳۱۹۹۰۷۸۰	۱۲۱۰۹۰۱	۶۲۳۰۳۳	۲۰۱۰۰۰۰۷	۲۰۲۸۳۰۱۷۰	۶۰۹۹۹۰۷۸۱	۶۱۹۰۱۳۱	۶۱۹۰۱۳۱	۲۰۱۳۰۸۲۴
گیلان	۸۰۱۶۹۰۴۶۳	۱۶۳۸۰۳۵۸	۱۵۹۰۸۴۰	۸۹۰۵۷۱	۱۰۰۱۹	۲۸۰۶۸	۲۰۳۳۶	۲۰۳۳۶	۲۸۱۷۰۲۱۳	۱۷۸۰۸۱۸	۲۰۸۸۲۳	۴۰۳۷۷۰۷۶۸	۸۰۲۶۱۰۱۹۳	۳۴۹۰۳۳۹	۱۰۱۹۱۰۹۸	۳۷۰۴۷۸	۶۰۲۲۶۰۹۹۳
لرستان	۳۶۳۲۰۱۲۴	۱۰۳۶۰۱۳۷	۱۵۲۰۵۱۵	۱۹۰۶۵۲	-	۲۳۰۵۲۴	۱۰۲۵۰۵۴۹	۱۱۰۴۱۴	۲۰۰۲۴۳۲۹	۳۴۰۷۳۶	۳۸۴۰۱۹	۲۰۴۹۳۰۵۷	۲۰۴۸۹۰۲۸۳	۵۸۰۳۰۴	۶۱۰۲۵۸	۲۰۴۰۲۲۳	۳۰۴۷۷۰۰۳۱
مازندران	۳۰۶۶۶۰۲۸۸	۵۸۶۰۷۰	۳۳۶۰۱۸۶	۶۵۰۳۳۳	-	۱۰۰۱۶۰	۲۰۵۲۵۰۵۶۱	-	۲۰۲۳۰۶۶۱	۱۲۶۰۹۸۷	۱۵۳۰۱۶۴	۲۶۱۲۰۴۶۳	۵۰۱۶۴۰۳۳۴	۲۶۷۰۲۲۲	۲۸۴۰۷۴۱	۹۰۰۳۹۹	۲۰۸۴۴۰۲۵۰
مرکزی	۲۰۵۴۱۰۴۸۱	۵۹۳۰۸۲۰	۹۷۰۹۶۷	۷۰۵۹۲	۱۰۵۷	۱۰۶۵۸	۷۶۷۸۰۲	۲۲۰۵۵۸	۱۶۹۱۰۷۳۹	۶۵۰۲۱۹	۳۰۰۱۶۶۰۲۶۸	۱۱۰۵۰۷۲۱	۲۶۱۸۸۰۳۴	۱۰۲۶۹۰۵۴۴	۱۸۸۰۵۶۲	۱۱۸۰۳۱۰	۱۰۷۱۰۶۶۲
هرمزگان	۵۸۰۷۸۰	۱۰۱۵۶۰۳۱۶	۴۱۰۲۳۳	۲۵۰۶۷۴	-	۲۰۰۷۵	۳۱۸۸۶۸	۱۹۷	۶۶۸۰۸۰	۳۷۳۰۵	۱۷۷۰۲۲۰	۱۳۳۸۸۹۵	۶۶۵۶۷۲	۳۰۸۳۶۶۷	۶۱۷۰۰۰۱	۱۱۷۰۰۷۰	۹۵۹۰۳۷۶
همدان	۳۰۳۳۴۰۳۲۰	۱۸۷۰۰۳۷۱	۲۵۸۰۲۸۵	۱۹۰۱۶۲	-	۱۷۰۱۱۲	۹۱۷۶۸۰	۱۰۰۸۵	۲۰۱۵۰۸۱۲	۴۰۷۰۳۴۰	۱۰۳۵۶۵۰	۳۰۱۷۷۰۷۱۹	۲۰۸۳۰۸۰	۱۵۸۱۶۰۴۳۴	۵۷۹۰۴۶۸	۲۱۳۰۶۹۹	۳۰۳۱۶۰۹۲۹
یزد	۳۰۵۷۰۲۵۹	۸۸۵۰۲۷۸	۳۱۰۸۱۰	۳۴۰۵۹۴	۴۲۴	۲۳۰۹۲	۱۰۱۴۵۰۳۰۲	۱۰۰۳۱۴	۱۰۷۱۷۰۳۶۱	۴۴۰۴۹۹	۷۸۶۶۷۹	۱۳۶۶۹۸۷	۱۰۰۰۲۰۸۷	۱۸۶۱۹۰۷۳۴	۱۴۴۲۰۱۳	۲۶۲۰۶۳۹	۱۰۲۵۸۰۹۹۰
جمع کل	۱۶۶۰۴۸۶۰۹۶۷	۱۰۱۰۰۸۴۰۹۲۹	۲۱۰۶۴۶۰۴۱۷	۱۶۴۵۰۴۷۶	۱۸۲۰۸۷۷	۸۰۹۵۴۵	۵۸۰۵۴۴۰۱۵	۴۸۰۵۳۹	۹۹۰۷۵۲۰۴۰	۵۱۱۳۰۴۹۹	۴۲۰۹۷۰۲۵۰	۱۰۰۵۲۸۶۷۳	۱۱۶۰۹۵۰۵۱۸	۴۴۱۵۳۰۱۲۷	۲۰۰۸۰۲۵۷	۹۰۲۴۴۸۳۳	۱۴۱۰۹۱۲۰۲۴

ادامه جدول شماره ۶۸

مجموع هزینه پرتویزشکی پزشکان طرف قرارداد و غیر طرف قرارداد به تفکیک استان و رشته تحصیلی

ارقام به هزار ریال

استان	سایر تخصص ها	طب فیزیکی	طب کار	عفونی	عمومی	غدد	قلب و عروق	کلیه	کودکان	گوارش	گوش حلق بینی	طب اوژانس	طب ورزش	آسیب شناسی	پزشکی قانونی	پزشکی هسته ای	رادیولوژی	phd علوم پایه	جمع کل
آذربایجان شرقی	۱,۴۵۵,۲۰۵	۱,۸۲۳,۲۶۹	۵۰۴	۹۹۰,۴۹۴	۱۸,۳۱۳,۱۸۲	۷۹۱,۹۹۴	۱۱,۷۲۰,۴۰۰	۵۸۰,۰۶۸	۹۳۲,۷۷۲	۸۶۷,۶۷۰	۱,۷۱۲,۲۲۱	۳۷۱,۶۲۹	۸۸,۴۵۸,۱۳۷
آذربایجان غربی	۵۰,۴۱۳,۴۹۴	۶۶۱,۳۱۰	.	۸۵۳,۰۲۲	۱۸,۰۲۶,۰۸۴	۶۷۱,۳۲۰	۳,۲۳۵,۸۲۹	۱,۲۳۳,۶۴۳	۱,۵۴۲,۲۰۰	۱,۰۷۲,۶۷۰	۱,۴۳۴,۸۵۷	۱۵۴,۶۷۵,۸۱۹
اردبیل	۱۴,۶۷۷,۸۴۳	۱۷,۹۱۸	.	۴۴۵,۹۰۷	۱۱,۴۹۹,۵۴۰	۵۱,۷۴۸	۱,۲۹۹,۶۱۶	۹۵,۰۴۳	۸۳۰,۶۰۲	۲۶۳,۸۱۸	۷۳۰,۰۶۹	.	.	۲,۶۴۰	.	.	۶۴۱,۱۷۲	.	۴۹,۵۱۲,۰۰۴
اصفهان	۳,۴۶۳,۱۴۱	۷۲۲,۲۶۷	۴,۳۳۸	۱,۰۰۱,۶۳۷	۲۳,۳۵۵,۴۳۲	۴۶۷,۱۷۲	۹,۶۷۳,۰۸۴	۲۰۲,۹۰۲	۱,۰۰۵,۶۱۹	۸۳۰,۹۸۹	۱,۱۸۵,۶۲۴	۱۱۷,۰۴۴,۷۵۱
البرز	۲,۸۷۴,۶۵۱	۵۲۸,۷۰۴	۲۶,۳۰۷	۱۷۰,۹۱۵	۹,۰۱۲,۲۳۸	۴۶۸,۸۰۶	۷,۹۸۱,۸۱۶	۸۳۴,۷۲۳	۶۰,۵۶۹۲	۳۱۵,۲۹۷	۵۸۰,۸۲۰	۷۴,۹۶۲	۴۷,۵۳۵,۹۳۵
ایلام	۱۵۷,۹۳۵	۲۶۸,۰۱	.	۱۳۹,۵۳۵	۷,۶۶۶,۲۴۷	۷,۴۹۵	۶۱۱,۰۶۲	۳۴۳,۲۵۱	۵۵۶,۵۰۰	۳۴۵,۲۰۵	۶۱,۳۵۵	۱۶,۴۷۰,۲۲۳
بوشهر	۱۰,۹۷۹,۹۲۰	۲۷۷,۶۳۵	۱۳۰,۳۹	۱۰,۱۱۳۵	۶,۷۴۷,۲۳۳	۳۹۸,۵۷۴	۸۸۷,۳۴۷	۵۴,۳۹۵	۲۲۱,۳۶۴	۵۳,۱۳۳	۳۴۴,۹۰۷	۲۰,۵۶۲,۸۵۰
تهران	۱۵,۸۸۸,۱۵۴	۱,۱۳۸,۶۶۶	۱۰,۲۳۶	۳۳۴,۶۳۳	۵۵,۱۱۵,۶۶۵	۱,۳۳۸,۷۲۱	۴۴,۰۶۷,۱۹۴	۵۰,۴۷,۴۴۹	۳,۲۷۴,۱۲۶	۹,۳۰۰,۰۸۷	۸۲۳,۴۱۹	۲۵۳,۳۹۲,۳۰۰
چهارمحال و بختیاری	۷۰,۲۴۲۵	۱۳۲,۷۹۳	.	۱۰۴,۷۸۲	۲,۴۳۲,۳۴۴	۱۰۳,۰۰۴	۵۶۵,۱۱۰	۵۰,۰۰۷	۲۶۷,۱۵۷	۱۱۹,۴۷۱	۱۲۵,۹۹۱	۳۰۰,۷۰	.	۱۰,۳۲۰,۵۷۸
خراسان جنوبی	۱,۰۲۱,۶۶۶	۳,۸۷۶	۲۵۱	۹۳,۸۱۱	۲,۴۳۲,۳۹۵	۱۳۸,۲۶۹	۱,۰۲۰,۲۰۹	۲۲,۲۸۰	۲۲۰,۲۴۸	۳۷۶,۷۱۷	۵۵۱,۶۴۲	۱۳,۳۲۱,۲۵۵
خراسان رضوی	.	.	۷۳,۸۵۲	۱,۹۴۷,۹۸۵	۳۳,۰۱۵,۵۸۱	۲,۸۳۱,۲۰۷	۹,۸۴۸,۹۰۵	.	۲,۸۲۳,۳۳۸	۲,۵۳۰,۶۰۵	۲,۵۳۰,۶۰۵	۱۸۸,۰۳۰	۲۸۱,۲۸۷,۳۰۱
خراسان شمالی	۳۶۶,۳۱۷	۴۰,۰۳۲	۷۰۸	۱۹۹,۸۸۰	۵,۴۷۷,۰۲۹	۸۸,۹۰۷	۳۱۰,۴۷۲	۱,۱۵۴,۷۳۱	۳۳۳,۷۰۰	۳۰۰,۰۴۳	۱۹۷,۸۱۹	.	.	۱,۸۹۲	.	.	۱,۷۶۳	.	۱۷,۸۴۶,۰۲۳
خوزستان	۵,۴۰۰,۶۴۸	۲۰,۹۹۰,۹	.	۶۲۰,۰۱۱	۳۲,۳۶۳,۹۱۳	۴۵۹,۷۶۵	۷,۰۰۲,۲۰۸	۵۰,۴۸۱۹	۱۶,۲۵۱,۴۲۸	۴۳۲,۵۸۹	۴۳۲,۸۴۴	۱۱۱,۴۵۳	.	۹۹	.	.	۱,۶۷۷,۸۰۱	.	۱۶۱,۱۰۰,۲۰۶
زنجان	۳۹۹,۲۶۶	۴۲۲,۶۲۰	۱۶۰	۱۴۰,۵۹۵	۱۰,۳۳۰,۸۲۸	۵۱,۴۱۶	۸۲۷,۳۴۶	۱۱۴,۰۸۱	۲۷۴,۲۶۷	۲۱۳,۷۶۱	۲۵۳,۲۸۸	۲۱,۸۸۰,۲۷۴
سمنان	۸۷,۷۶۲	۲۸,۶۱۶	۴۳	۵۹,۷۳۶	۱,۶۶۵,۹۲۹	۶۶,۶۱۷	۶۰,۹۸۶	۲۹,۱۱۸	۶۱,۲۴۱	۸۷,۳۳۲	۵۸,۶۵۳	۱۳,۶۳۷	۵,۲۹۷,۷۷۹
سیستان و بلوچستان	۳,۰۸۶,۴۲۱	.	.	۶۷۳,۹۳۶	۱۷,۲۳۷,۰۴۴	۳۰۰,۹۶۳	۳,۷۰۵,۵۳۰	۷۶,۷۶۳	۱,۵۳۹,۰۸۱	۴۰۴,۱۳۶	۵۹۰,۵۱۲	۵۰,۷۳۱,۰۰۸
فارس	۲۰,۶۵۵,۵۴۹	۱,۶۰۵,۰۲۶	۲۹۸	۱,۳۳۸,۹۹۶	۷۶,۵۳۶,۱۳۳	۹۷۷,۰۰۰	۱۳,۴۱۰,۵۴۰	۱,۱۹۰,۰۲۳	۲,۳۴۵,۲۳۳	۱,۲۱۹,۳۲۲	۲,۴۶۷,۹۵۷	۲۹۸,۵۱۳,۶۴۸
قزوین	۵۰۴,۱۸۸	۱,۶۲,۱۶۱	.	۷۱۰,۱۴	۴,۶۰۹,۷۴۹	۱۲۵,۵۹۷	۱,۲۹۴,۹۲۶	۸۶,۰۶۰	۱۸۸,۵۹۸	۲۳۶,۱۱۸	۲۸۵,۴۴۲	۱۴,۲۲۱,۲۱۲
قم	۲۵۲,۹۲۴	۱,۶۲,۵۷۵	.	۴۴,۴۵۴	۱,۸۱۹,۱۹۰	۷۴,۹۸۹	۶۹۹,۴۳۹	۳۳۵,۹۵۱	۱۵۳,۸۴۱	۱۳۲,۵۹۸	۹۶,۴۶۴	۱۸,۹۷۶,۰۱۸
کردستان	۹۲۵,۷۶۶	۱۹۹,۴۳۶	۴۳۰	۲۹۰,۶۷۸	۷,۲۹۴,۰۰۸	۲۶۸,۴۳۴	۵۶۲,۷۸۵	۲۹۵,۶۲۷	۹۲۸,۹۵۷	۶۹۶,۱۰۷	۴۸۷,۱۰۰	۳۴,۱۲۶,۲۰۵
کرمان	۲,۵۲۳,۴۲۲	۳۴۷,۷۶۱	.	۹۳۳,۸۲۵	۱۳,۱۲۰,۹۷۳	۵۳۳,۸۱۳	۲,۱۹۹,۹۷۴	۱۹۰,۴۴۴	۷۷۷,۱۱۱	۳۵۰,۹۷۹	۷۸۲,۵۷۴	۴۲۸,۸۸۴	۶۷,۷۱۵,۳۶۲
کرمانشاه	۱,۲۳۳,۸۳۷	۴۱,۱۶۴	.	۷۹۱,۸۴۶	۱۶۰,۲۲,۲۲۲	۴۲۲,۸۰۲	۵,۷۳۶,۲۶۸	۳۳۲,۸۲۱	۹۵۸,۴۹۳	۲۸۷,۳۱۶	۵۹۹,۲۷۲	۷۳,۱۲۳,۲۱۰
کهگیلویه و بویر احمد	۲۷۲,۶۱۷	۶۰,۹۹۴	.	۱,۸۸,۸۹۰	۶,۷۸۰,۶۷۰	۲۹۴,۳۹۶	۱۴۲,۲۰۲	۵۷۱,۳۶۶	۴۳۴,۳۶۰	۱۶۰,۳۸۱	۱۴۵,۹۸۶	۲۲,۶۳۶,۹۴۱
گلستان	۵۵۰,۲۲۴	۶۹,۳۷۴	.	۴۷۹,۱۲۰	۸۰,۹۷۵,۰۸	۵۸۹,۲۶۶	۳,۹۷۱,۹۳۴	۳۶۹,۹۶۳	۶۳۴,۲۴۱	۷۸۸,۱۳۰	۸۱۹,۵۲۴	۴۳,۴۱۶,۸۴۵
گیلان	۱۰,۵۴,۱۸۷	۷,۲۸۸	۲,۹۵۷	۲۹۱,۴۳۵	۹,۷۹۰,۸۸۶	۵۴۱,۴۰۴	۹,۸۹۴,۹۸۳	۳۰۶,۰۳۱	۱,۱۹۹,۷۶۲	۵۸۰,۲۳۹	۶۳۸,۲۸۸	۱۲,۹۵۳	.	۲,۹۳۰	۶۰۵	۳,۳۰۳	۵,۴۰۵	۲۰,۶۹۹	۶۰,۸۷۳,۸۰۵
لرستان	۹۹۷,۱۲۸	۴۸۰,۴۲۸	۴۶	۷۴۶,۸۶۵	۹,۱۷۳,۹۲۳	۱۷۵,۳۷۴	۲۲۰,۶۸۱	۳۶۶,۴۶۰	۶۵۱,۷۸۷	۳۷۸,۰۰۹	۶۶۲,۳۴۶	۳۱,۶۳۶,۲۲۱
مازندران	.	۸۲۵,۹۵۷	.	۵۰۵,۴۹۹	۷,۵۰۳,۱۸۹	۹۱۰,۵۰۱	۵۷,۰۸۰,۰۲۶	۱۰۴,۸۲۸	۶۴۵,۵۸۸	۵۹۹,۴۷۳	۷۰۷,۲۲۱	۶۴۴	۳۹,۱۰۴,۹۳۶
مرکزی	۶۸۳,۹۹۷	۳۲۲,۹۸۲	۱۴۰	۷۷۷,۷۶۲	۴,۰۰۱,۰۲۸	۱۵۲,۶۸۱	۲۰,۹۴,۳۳۴	۱۷۴,۱۰۴	۳۰۷,۸۶۸	۲۰۷,۱۷۴	۲۱۲,۴۵۷	۴۷,۶۱۶	۴۱,۹۶۰,۱۱۸
هرمزگان	۸۸۱,۱۳۶	۱۰۲,۷۵۳	۹۰,۹۸۱	۱۳۳,۴۳۴	۲,۶۳۳,۴۶۱	۸۹۰,۴۶	۹۹۴,۸۶۴	۷۹۰,۰۶۷	۲۱۴,۴۳۷	۱۶۱,۱۴۱	۲۲۹,۷۷۵	۱۶,۷۶۲,۵۲۱
همدان	۹۴۶,۱۰۰	۷۸۱,۱۱۳	.	۴۶۵,۵۵۷	۸,۶۷۱,۲۸۴	۳۰۷,۳۵۶	۲,۸۴۷,۱۳۸	۵۹,۶۷۷	۸۴۶,۴۷۶	۲۹۸,۰۸۶	۶۲۵,۹۸۷	۵۲,۲۵۸,۶۴۶
یزد	۲۰,۵۷,۴۰۹	۹۳,۳۳۱	۳,۱۰۵	۱۵۲,۳۸۴	۵,۴۱۴,۸۲۰	۴۹۶,۰۳۵	۱,۹۴۶,۷۸۷	۳۶۱,۸۳۹	۲۳۲,۳۸۵	۵۸۱,۶۲۳	۲۲۲,۶۷۰	۴۳,۷۳۵,۵۴۱
جمع کل	۸۹,۴۰۹,۳۵۰	۱۱,۲۶۰,۷۵۸	۲۲۵,۳۹۳	۱۵,۰۷۹,۷۵۶	۴۴۵,۹۳۰,۸۲۸	۱۴,۰۹۴,۶۸۲	۱۵۴,۶۳۵,۰۸۳	۱۵,۷۳۸,۶۴۶	۴۱,۲۵۶,۶۴۷	۲۳,۹۹۹,۸۳۹	۲,۰۶۵۸,۷۶۱	۱,۱۴۶,۸۵۴	۱۲,۹۵۳	۷,۵۶۰	۶,۴۶۱	۳,۳۰۳	۲,۱۲۶,۱۴۱	۲۳,۷۶۸	۲,۱۶۸,۵۹۶,۶۷۲

درصد هزینه پرتویزشکی پزشکان طرف قرارداد به تفکیک استان و رشته تحصیلی

استان	ارتوپدی	ارولوژی	اعصاب و روان	بیهوشی	پزشکی اجتماعی	پوست و بیماری‌های آمیزشی	جراحی	جراحی پلاستیک	جراحی مغز و اعصاب	چشم	خون و انکولوژی	داخلی	داخلی مغز و اعصاب	رادیوتراپی	روماتولوژی	ریه	زنان و زایمان	سایر تخصص‌ها
آذربایجان شرقی	۹۹٪	۹۹٪	۷۰٪	۷۷٪	۲۸٪	۷۷٪	۹۴٪	۱۰۰٪	۹۵٪	۸۷٪	۹۸٪	۸۹٪	۹۴٪	۱۰۰٪	۱۰۰٪	۹۹٪	۹۶٪	۰٪
آذربایجان غربی	۱۰۰٪	۱۰۰٪	۳۶٪	۰٪		۷۱٪	۶۸٪	۰٪	۸۲٪	۵۷٪	۵۷٪	۸۴٪	۷۸٪	۲۴٪	۱۰۰٪	۴۱٪	۸۱٪	۰٪
اردبیل	۹۸٪	۹۱٪	۸۰٪	۷۴٪	۰٪	۷۳٪	۸۴٪	۰٪	۰٪	۹۴٪	۰٪	۷۲٪	۶۶٪	۰٪	۰٪	۰٪	۸۹٪	۸۹٪
اصفهان	۱۰۰٪	۱۰۰٪	۱۱٪	۵۱٪	۴۱٪	۶۲٪	۹۷٪	۹۹٪	۹۳٪	۷۹٪	۹۸٪	۸۶٪	۹۸٪	۱۰۰٪	۹۹٪	۱۰۰٪	۹۶٪	۵۰٪
البرز	۱۰۰٪	۹۹٪	۶٪	۰٪	۰٪	۳۵٪	۸۱٪	۹۹٪	۶۸٪	۸۶٪	۸۰٪	۷۰٪	۸۷٪	۹۸٪	۹۴٪	۲۵٪	۷۵٪	۱٪
ایلام	۱۰۰٪	۱۰۰٪	۸۹٪	۶۴٪	۰٪	۸۶٪	۷۱٪	۶۳٪	۹۸٪	۸۰٪	۴۹٪	۰٪	۸۷٪	۰٪	۱۰۰٪	۱۰۰٪	۷۱٪	۰٪
بوشهر	۱۰۰٪	۹۹٪	۵۴٪	۰٪	۷۳٪	۸۱٪	۳۹٪	۰٪	۸۹٪	۷۵٪	۶۶٪	۸۳٪	۸۱٪	۰٪	۶۹٪	۱۰۰٪	۸۴٪	۰٪
تهران	۱۰۰٪	۰٪	۳۴٪	۰٪	۰٪	۴۴٪	۲۵٪	۲٪	۳۵٪	۴۷٪	۲۷٪	۶۲٪	۸۰٪	۲٪	۱۰۰٪	۵۳٪	۸۰٪	۰٪
چهارمحال و بختیاری	۱۰۰٪	۸۳٪	۷۱٪	۲۳٪	۰٪	۹۱٪	۴۱٪	۰٪	۶۵٪	۶۴٪	۸۵٪	۷۵٪	۹۷٪	۱۰۰٪	۵۲٪	۹۸٪	۹۱٪	۰٪
خراسان جنوبی	۱۰۰٪	۱۰۰٪	۵۷٪	۰٪		۹۸٪	۰٪	۰٪	۹۹٪	۹۸٪	۰٪	۶۴٪	۶۸٪	۰٪	۱۰۰٪	۱۰۰٪	۸۴٪	۲۴٪
خراسان رضوی	۱۰۰٪	۱۰۰٪	۱۰۰٪	۱۰۰٪	۹۱٪	۵۸٪	۹۸٪	۱۰۰٪	۹۹٪	۸۴٪	۱۰۰٪	۹۰٪	۹۹٪	۱۰۰٪	۱۰۰٪	۹۸٪	۹۹٪	
خراسان شمالی	۹۷٪	۰٪	۹۱٪	۸۳٪		۷۱٪	۷۳٪		۹۶٪	۹۵٪	۹۳٪	۹۵٪	۹۶٪	۸۱٪	۱۰۰٪	۱۰۰٪	۹۴٪	۶۷٪
خوزستان	۱۰۰٪	۱۵٪	۶۶٪	۰٪	۰٪	۶۱٪	۹۲٪	۶۷٪	۴۵٪	۵۸٪	۸۴٪	۰٪	۹۱٪	۱۰۰٪	۱۰۰٪	۷۸٪	۸۶٪	۱٪
زنجان	۱۰۰٪	۱۰۰٪	۹۵٪	۰٪		۷۲٪	۹۲٪	۹۹٪	۹۸٪	۸۰٪	۱۰۰٪	۹۳٪	۱۰۰٪	۱۰۰٪	۱۰۰٪	۱۰۰٪	۹۷٪	۰٪
سمنان	۹۷٪	۱۰۰٪	۴۷٪	۹۱٪	۱۰۰٪	۶۵٪	۸۷٪	۱۰۰٪	۹۴٪	۶۸٪	۸۴٪	۰٪	۹۳٪	۰٪	۱۰۰٪	۱۰۰٪	۹۵٪	۰٪
سیستان و بلوچستان	۱۰۰٪	۹۰٪	۹۰٪	۱۰٪	۰٪	۶۴٪	۴۶٪	۰٪	۵۵٪	۸۲٪	۷۲٪	۶۳٪	۸۰٪	۰٪	۱۰۰٪	۱۰۰٪	۸۳٪	۰٪
فارس	۹۶٪	۰٪	۷۷٪	۰٪	۰٪	۲٪	۲۵٪	۴۲٪	۶۰٪	۷۰٪	۴٪	۶۴٪	۷۶٪	۰٪	۱۰۰٪	۹٪	۵۹٪	۱۷٪
قزوین	۱۰۰٪	۱۰۰٪	۶۳٪	۸۳٪		۹۱٪	۹۰٪		۸۹٪	۳۶٪	۱۰۰٪	۷۷٪	۹۸٪	۰٪	۱۰۰٪	۱۰۰٪	۹۳٪	۰٪
قم	۱۰۰٪	۶۵٪	۴۰٪	۶۰٪		۴۹٪	۶۱٪	۸۶٪	۶۹٪	۶۸٪	۱٪	۵۵٪	۹۴٪	۱۰۰٪	۱۰۰٪	۸۰٪	۴۶٪	۰٪
کردستان	۱۰۰٪	۱۰۰٪	۶۲٪	۱۶٪		۴۵٪	۷۱٪	۵٪	۴۷٪	۸۲٪	۹۷٪	۸۸٪	۸۳٪	۵۱٪	۱۰۰٪	۹۶٪	۸۹٪	۰٪
کرمان	۱۰۰٪	۱۰۰٪	۸۰٪	۷۱٪	۰٪	۸۴٪	۹۲٪	۱۰۰٪	۸۷٪	۹۲٪	۹۸٪	۹۳٪	۹۹٪	۱۰۰٪	۹۳٪	۹۶٪	۹۵٪	۰٪
کرمانشاه	۹۷٪	۹۵٪	۹۱٪	۵۳٪		۶۸٪	۸۸٪	۸۴٪	۸۳٪	۶۹٪	۵۷٪	۸۷٪	۸۶٪	۵۸٪	۱۰۰٪	۷۸٪	۸۷٪	۰٪
کهگیلویه و بویر احمد	۱۰۰٪	۱۰۰٪	۶۵٪	۰٪		۶۵٪	۹۲٪	۲۳٪	۹۶٪	۸۸٪	۰٪	۸۵٪	۹۳٪	۰٪		۹۰٪		۰٪
گلستان	۱۰۰٪	۱۰۰٪	۸۸٪	۳۹٪		۷۱٪	۸۳٪	۹۱٪	۹۵٪	۷۴٪	۹۷٪	۸۸٪	۹۹٪	۱۰۰٪	۱۰۰٪	۹۸٪	۹۳٪	۰٪
گیلان	۹۲٪	۹۲٪	۹۸٪	۹۳٪	۱۰۰٪	۸۱٪	۹۱٪	۰٪	۸۸٪	۹۶٪	۰٪	۶۷٪	۹۹٪	۹۲٪	۶۵٪	۸۸٪	۹۶٪	۶٪
لرستان	۱۰۰٪	۹۱٪	۷۰٪	۷٪		۹۴٪	۸۶٪	۶۱٪	۷۶٪	۷۴٪	۷۵٪	۸۳٪	۸۸٪	۱۹٪	۹۵٪	۵۷٪	۸۸٪	۰٪
مازندران	۱۰۰٪	۸۹٪	۶۱٪	۰٪		۰٪	۷۴٪		۱۴٪	۶۵٪	۸۰٪	۸۴٪	۷۲٪	۲۴٪	۱۰۰٪	۹۲٪	۹۲٪	
مرکزی	۱۰۰٪	۱۰۰٪	۷۹٪	۴۱٪	۱۰۰٪	۷۷٪	۹۵٪	۱۰۰٪	۹۷٪	۹۴٪	۱۰۰٪	۹۱٪	۹۷٪	۹۹٪	۱۰۰٪	۹۵٪	۹۶٪	۴۰٪
هرمزگان	۱۰۰٪	۸۵٪	۸۷٪	۷٪		۵۲٪	۴۷٪	۰٪	۳۴٪	۶۸٪	۷۰٪	۴۶٪	۹۵٪	۱۰۰٪	۳۵٪	۹۸٪	۶۶٪	۰٪
همدان	۸۹٪	۹۹٪	۹۲٪	۰٪		۴۸٪	۸۴٪	۱۰۰٪	۹۷٪	۳۸٪	۱۰۰٪	۹۰٪	۹۶٪	۲۱٪	۱۰۰٪	۱۰۰٪	۹۳٪	۰٪
یزد	۱۰۰٪	۱۰۰٪	۶۸٪	۹۸٪	۰٪	۸۶٪	۹۶٪	۱۰۰٪	۹۵٪	۹۱٪	۹۹٪	۹۷٪	۹۶٪	۱۰۰٪	۱۰۰٪	۹۷٪	۹۷٪	۱۸٪
جمع کل	۹۹٪	۹۸٪	۷۱٪	۴۱٪	۱۴٪	۵۶٪	۷۶٪	۶۸٪	۷۵٪	۷۱٪	۸۲٪	۷۶٪	۸۷٪	۶۶٪	۹۵٪	۸۵٪	۸۶٪	۲۲٪

ادامه جدول شماره ۶۹

درصد هزینه پرتویزشکی پزشکان طرف قرارداد به تفکیک استان و رشته تحصیلی

استان	طب فیزیکی	طب کار	عفونی	عمومی	غدد	قلب و عروق	کلیه	کودکان	گوارش	گوش حلق بینی	طب اوزانسی	طب ورزش	آسیب‌شناسی	پزشکی قانونی	پزشکی هسته‌ای	رادیولوژی	تغذیه	phd علوم پایه	جمع کل
آذربایجان شرقی	۹۱٪	۰٪	۹۸٪	۷۵٪	۹۷٪	۸۹٪	۸۶٪	۹۲٪	۱۰۰٪	۹۳٪	۱۰۰٪								۸۹٪
آذربایجان غربی	۸۷٪		۸۱٪	۴۷٪	۶۵٪	۵۳٪	۷٪	۸۷٪	۶۱٪	۶۰٪									۷۲٪
اردبیل	۰٪		۸۹٪	۳۳٪	۰٪	۷۷٪	۰٪	۷۹٪	۰٪	۹۵٪	۱۰۰٪		۱۰۰٪						۷۲٪
اصفهان	۷۴٪	۳٪	۹۷٪	۸۱٪	۹۵٪	۹۹٪	۹۹٪	۹۲٪	۹۴٪	۹۸٪									۹۱٪
البرز	۸۳٪	۹۹٪	۸۸٪	۷۴٪	۹۳٪	۸۴٪	۹۴٪	۷۲٪	۷۴٪	۸۱٪	۱۰۰٪								۷۸٪
ایلام	۱۰۰٪		۹۹٪	۶۱٪	۳٪	۹۱٪	۹۸٪	۹۰٪	۹۶٪	۹۶٪									۷۳٪
بوشهر	۹۸٪	۰٪	۷۰٪	۳۳٪	۹۷٪	۶۲٪	۴۵٪	۷۶٪	۸۷٪	۸۴٪									۶۲٪
تهران	۷۸٪	۰٪	۰٪	۶۵٪	۷۱٪	۷۸٪	۹۷٪	۵۳٪	۹۶٪	۰٪									۶۶٪
چهارمحال و بختیاری	۹۹٪		۸۳٪	۶۴٪	۷۳٪	۴۶٪	۰٪	۵۹٪	۸۳٪	۷۸٪							۱۰۰٪		۷۱٪
خراسان جنوبی	۱۰۰٪	۰٪	۹۴٪	۵۷٪	۰٪	۱۰۰٪	۱٪	۸۰٪	۱٪	۹۴٪									۷۲٪
خراسان رضوی		۱۰۰٪	۹۷٪	۹۲٪	۱۰۰٪	۱۰۰٪		۹۵٪	۱۰۰٪	۱۰۰٪	۱۰۰٪								۹۸٪
خراسان شمالی	۱۲٪	۱۰۰٪	۹۵٪	۹۰٪	۹۹٪	۹۳٪	۹۸٪	۷۳٪	۹۹٪	۸۷٪			۱۵٪			۰٪			۹۲٪
خوزستان	۹۹٪	۹۹٪	۹۱٪	۵۹٪	۴۸٪	۸۴٪	۵۲٪	۹۹٪	۸۸٪	۰٪	۱۰۰٪	۱۰۰٪	۱۰۰٪	۱۰۰٪		۱۰۰٪			۸۳٪
زنجان	۹۹٪	۱۰۰٪	۹۹٪	۱۹٪	۱۰۰٪	۹۷٪	۱۰۰٪	۶۸٪	۹۹٪	۹۸٪									۵۹٪
سمنان	۸۸٪	۱۰۰٪	۹۹٪	۹۰٪	۹۷٪	۹۷٪	۹۸٪	۹۵٪	۹۶٪	۷۹٪	۱۰۰٪								۹۱٪
سیستان و بلوچستان			۶۵٪	۴۰٪	۹۹٪	۸۱٪	۰٪	۸۹٪	۹۹٪	۹۲٪									۶۱٪
فارس	۰٪	۰٪	۷۸٪	۷۰٪	۱۲٪	۶۷٪	۳۲٪	۵۰٪	۷۷٪	۵۴٪									۴۱٪
قزوین	۹۶٪		۱۰۰٪	۴۷٪	۱۰۰٪	۹۸٪	۱۰۰٪	۹۶٪	۱۰۰٪	۹۷٪									۷۶٪
قم	۹۹٪		۸۵٪	۷۹٪	۹۱٪	۱۰۰٪	۹۴٪	۸۹٪	۹۷٪	۹۰٪									۸۴٪
کردستان	۸۳٪	۰٪	۹۴٪	۶۶٪	۹۸٪	۷۲٪	۹۵٪	۹۴٪	۹۸٪	۹۱٪									۷۵٪
کرمان	۹۹٪		۹۴٪	۷۵٪	۹۸٪	۹۸٪	۹۹٪	۹۵٪	۹۹٪	۹۷٪	۱۰۰٪								۸۹٪
کرمانشاه	۶۰٪		۹۹٪	۵۳٪	۹۹٪	۹۰٪	۶۵٪	۷۶٪	۱۰۰٪	۸۸٪									۷۰٪
کهگیلویه و بویر احمد	۱۴٪		۹٪	۶۸٪	۹۷٪	۹۸٪	۱۰۰٪	۵۵٪	۹۷٪	۸۶٪									۸۴٪
گلستان	۹۳٪		۹۵٪	۳۸٪	۹۶٪	۸۸٪	۷۶٪	۹۶٪	۱۰۰٪	۹۴٪									۸۳٪
گیلان	۷۸٪	۰٪	۹۴٪	۶۶٪	۸۳٪	۸۳٪	۱۰۰٪	۹۷٪	۹۵٪	۸۸٪	۹۸٪		۰٪	۱۰۰٪	۰٪	۰٪		۰٪	۸۳٪
لرستان	۳۹٪	۰٪	۹۰٪	۴۹٪	۵۱٪	۸۴٪	۶۸٪	۸۶٪	۹۷٪	۷۶٪									۷۲٪
مازندران	۹۹٪		۸۳٪	۷۳٪	۴۵٪	۷۷٪	۹۳٪	۷۴٪	۵۵٪	۷۳٪	۱۰۰٪								۷۳٪
مرکزی	۹۸٪	۱۰۰٪	۴۶٪	۷۲٪	۹۸٪	۹۶٪	۹۷٪	۹۷٪	۹۹٪	۹۵٪	۱۰۰٪								۹۴٪
هرمزگان	۶۷٪	۷۶٪	۷۳٪	۱۶٪	۵۶٪	۹۰٪	۱۰۰٪	۷۵٪	۹۸٪	۸۶٪									۶۶٪
همدان	۱۰۰٪		۹۹٪	۵۲٪	۸۹٪	۷۶٪	۱۰۰٪	۸۴٪	۱۰۰٪	۹۷٪									۶۲٪
یزد	۸۶٪	۱۰۰٪	۹۹٪	۹۲٪	۹۹٪	۹۴٪	۹۹٪	۸۲٪	۱۰۰٪	۹۸٪									۹۴٪
جمع کل	۷۵٪	۷۶٪	۸۵٪	۶۵٪	۸۰٪	۸۳٪	۸۰٪	۸۷٪	۹۱٪	۸۰٪	۱۰۰٪	۹۸٪	۴۰٪	۱۰۰٪	۰٪	۱۰۰٪		۱۳٪	۷۵٪

جدول شماره ۷۰

میانگین هزینه نسخ پرئوپزشکی پزشکان طرف قرارداد به تفکیک استان و رشته تحصیلی

استان	ارتویدی	ارولوژی	اعصاب و روان	بیهوشی	پزشکی اجتماعی	پوست و بیماری های آمیزشی	جراحی	جراحی پلاستیک	جراحی مغز و اعصاب	چشم	خون و انکولوژی	داخلی	داخلی مغز و اعصاب	رادیوتراپی	رومانولوژی	ریه	زنان و زایمان
آذربایجان شرقی	۲۳۳,۶۶۳	۱۸۹,۰۵۶	۲۷۸,۱۷۷	۱۶۲,۷۶۵	۱۲۷,۶۶۴	۱۱۵,۹۶۹	۲۲۸,۱۹۰	۲۸۹,۱۵۳	۴۷۰,۶۸۴	۳۴۰,۱۳۷	۶۲۰,۷۲۳	۲۴۴,۶۹۹	۴۹۰,۰۲۱	۷۰۶,۳۹۳	۴۴۹,۶۸۰	۲۴۱,۰۲۷	۱۰۵,۴۸۸
آذربایجان غربی	۲۴۶,۴۵۱	۲۰۹,۵۲۰	۲۹۶,۹۶۵			۱۱۶,۸۲۲	۱۹۷,۸۹۶			۳۹۴,۲۰۴	۳۸۴,۳۴۹	۲۱۳,۱۱۸	۴۸۶,۷۱۱	۴۰۱,۶۶۶	۵۶۷,۸۹۶	۱۷۹,۲۷۸	۱۱۰,۶۴۰
اردبیل	۳۳۱,۳۵۰	۲۴۸,۰۶۷	۳۶۸,۱۳۳	۳۳۶,۸۷۱		۹۰,۴۰۲	۲۴۲,۷۰۴			۴۲۴,۱۹۹		۲۱۵,۲۷۳	۴۸۸,۵۹۹				۱۳۱,۳۲۱
اصفهان	۲۰۲,۸۹۸	۲۸۲,۶۶۴	۲۵۶,۰۷۷	۱۴۰,۵۵۸	۱۴۹,۶۵۴	۱۲۷,۹۰۰	۲۲۸,۰۶۴	۲۰۱,۲۴۲	۴۱۱,۸۵۳	۲۰۹,۱۸۰	۴۴۶,۱۹۹	۱۹۴,۶۸۲	۴۲۸,۳۰۱	۸۰۰,۱۲۰	۳۵۴,۷۱۴	۱۸۴,۹۷۵	۱۳۳,۱۷۲
البرز	۳۳۱,۳۳۷	۲۴۹,۷۹۲	۳۱۲,۷۹۶			۱۲۹,۸۲۶	۲۹۶,۷۷۴	۳۶۱,۹۰۷	۴۲۷,۵۱۲	۷۷,۰۶۱	۵۱۳,۰۱۸	۲۸۱,۴۶۱	۴۹۸,۳۶۶	۸,۳۹۱,۳۳۸	۶۲۳,۲۳۴	۱۹۱,۹۵۲	۱۳۸,۷۲۶
ایلام	۱۹۲,۶۷۶	۳۳۸,۸۹۵	۲۷۷,۱۹۲	۱۰۷,۷۵۵		۱۵۴,۷۷۸	۱۷۷,۳۹۰	۲۴۴,۸۰۹	۴۳۴,۵۰۹	۲۸۲,۰۷۵	۲۱۵,۸۵۸	۳۹۴,۱۶۶				۱۰۴,۴۵۳	۹۸,۲۴۰
بوشهر	۲۴۹,۰۶۷	۱۴۵,۲۴۹	۳۰۲,۷۸۰		۱۴۷,۵۲۰	۹۹,۹۲۳	۲۲۹,۸۱۰		۴۵۹,۹۶۱	۲۹۱,۸۱۵	۴۱۶,۲۰۴	۲۳۲,۵۳۳	۵۵۵,۱۶۸		۵۳۶,۲۴۲	۳۱۶,۷۹۹	۱۰۸,۴۳۰
تهران	۳۰۵,۹۵۱		۵۳۷,۲۵۷			۱۴۴,۹۰۶	۱۰۸,۸۱۵	۵۸,۵۱۰	۶۵۰,۲۲۰	۱۷۷,۲۸۷	۶۴۹,۵۷۶	۳۱۳,۰۴۸	۶۴۵,۴۴۹	۷۰۰,۱۴۵۲	۷۲۶,۱۱۲	۲۴۳,۰۸۵	۱۹۲,۱۶۱
چهارمحال و بختیاری	۱۱۷,۶۶۴	۹۳,۳۶۵	۲۰۹,۴۵۳	۱۲۰,۲۹۴		۱۱۳,۳۵۸	۱۲۸,۹۲۳		۳۹۷,۶۴۰	۲۸۷,۸۳۸	۳۷۲,۰۵۵	۹۶,۲۷۰	۳۳۰,۴۸۳	۴۵۲,۸۳۱	۱۸۷,۳۳۰	۱۷۶,۹۹۹	۷۳,۳۷۵
خراسان جنوبی	۱۷۴,۴۵۰	۱۹۴,۲۹۸	۳۶۳,۶۳۳			۱۱۳,۷۹۹			۴۹۲,۱۲۲	۵۸۴,۶۰۲		۱۸۶,۶۳۹	۴۵۴,۴۴۰		۳۳۳,۵۱۳	۱۵۵,۹۷۸	۱۱۷,۰۳۶
خراسان رضوی	۲۳۶,۲۱۲	۲۱۰,۲۲۶	۴۲۳,۵۹۶	۱۳۱,۹۱۲	۱۳۹,۷۵۰	۱۱۴,۶۲۵	۲۲۷,۸۱۱	۲۵۶,۱۰۴	۴۴۶,۰۸۱	۳۳۰,۰۳۳	۳۵۱,۹۸۶	۲۲۶,۲۵۷	۴۴۵,۰۱۲	۶,۸۹۱,۳۱۰	۴۸,۵۶۲	۱۶۰,۳۶۰	۱۰۸,۸۳۱
خراسان شمالی	۲۳۶,۵۲۳		۳۰۶,۰۰۸				۱۸۹,۸۰۳		۴۲۸,۷۷۹	۳۴۵,۲۱۷	۳۸۳,۱۸۷	۱۶۸,۴۹۹	۳۹۶,۱۹۵	۳۵۶,۷۲۹	۲۶۰,۹۴۸	۱۶۶,۹۳۸	۱۰۰,۳۱۷
خوزستان	۱۹۹,۲۶۴	۱۱۸,۰۹۱	۲۵۴,۵۱۹			۱۲۹,۳۱۹	۲۱۹,۲۷۵	۳۳۳,۲۶۴	۴۸۲,۲۴۸	۱۲۴,۱۳۵	۱,۹۹۶,۷۷۵		۴۷۲,۶۶۶	۲۸,۷۶۷,۵۹۶	۲۷۲,۴۷۱	۱۲۷,۹۰۱	۱۲۷,۹۰۱
زنجان	۲۰۴,۱۷۴	۲۲۱,۰۰۲	۴۵۶,۹۷۱				۲۱۴,۳۳۷	۳۲۸,۲۹۱	۴۴۱,۷۸۸	۳۷۶,۵۶۸	۴۰۷,۰۴۲	۲۰۰,۷۹۲	۵۱۵,۰۴۹	۱۲,۷۵۴,۴۲۶	۴۱۹,۰۱۵	۱۵۹,۰۱۴	۱۰۶,۲۶۴
سمنان	۲۹۹,۰۸۲	۱۱۴,۸۰۴	۳۶۱,۸۰۳	۱۵۳,۳۳۷	۲۰۹,۱۴۰		۷۲,۶۷۱	۲۱۷,۲۶۰	۵۱۳,۰۵۶	۴۴۹,۰۲۳	۲۰۸,۱۵۵		۵۶۸,۷۶۷		۲۵۰,۳۸۸	۱۲۸,۶۳۳	۱۰۰,۱۶۶
سیستان و بلوچستان	۲۳۹,۶۶۶	۱۲۸,۵۵۱	۲۶۷,۱۴۲	۱۰۲,۰۳۵			۱۶۵,۳۱۸		۴۲۸,۷۷۹	۳۵۰,۴۸۱	۳۷۸,۵۷۹	۱۵۰,۵۲۹	۲۸۴,۲۳۸		۳۷۴,۸۵۵	۱۸۱,۶۱۴	۸۶,۷۸۹
فارس	۳۴۴,۷۰۵		۴۲۲,۰۰۱				۱۵۲,۴۶۰	۳۳۸,۴۵۰	۵۲۵,۷۲۷	۲۰۵,۱۴۸	۲۷۵,۱۳۹	۲۷۴,۸۴۲	۴۴۴,۰۸۱	۲۴۰,۱۵۴	۵۶۴,۱۸۵	۱۴۱,۵۹۳	۱۷۳,۷۰۱
قزوین	۲۲۲,۹۹۵	۲۴۹,۹۸۲	۳۰۹,۹۵۲	۲۸۴,۴۹۳		۲۰۶,۵۸۰			۴۲۰,۷۹۶	۱۳۲,۱۸۹	۵۹۲,۱۱۴	۲۱۷,۳۳۰	۴۷۹,۷۱۸		۴۸۱,۰۰۲	۱۷۰,۰۶۵	۱۴۴,۲۱۵
قم	۳۵۰,۱۵۶	۲۹۴,۴۹۷	۴۲۱,۵۳۹	۲۲۷,۶۵۶		۷۲,۱۶۸		۲۵۱,۷۷۱	۵۷۰,۷۰۲	۱۴۵,۶۷۴	۴۳۴,۱۹۴	۳۶۰,۳۷۴	۵۷۸,۸۹۵	۱۴,۶۷۸,۷۱۸	۷۶۶,۱۳۳	۱۸۳,۱۴۵	۱۳۳,۰۴۴
کردستان	۲۶۷,۲۳۶	۲۰۱,۲۵۹	۳۱۱,۷۰۹	۱۳۰,۲۷۱		۱۳۳,۱۱۴	۲۲۱,۸۱۴	۲۰۶,۹۶۷	۴۶۵,۰۵۵	۳۷۲,۲۴۳	۲۰۹,۷۸۲	۳۶۳,۷۰۷	۴۹۵,۷۶۹	۶,۹۱۷,۹۷۹	۳۴۲,۳۵۱	۲۲۱,۹۳۴	۱۱۱,۹۶۸
کرمان	۳۳۲,۷۶۷	۳۶۸,۲۲۴	۳۳۹,۵۱۸	۱۵۹,۲۸۲		۱۳۲,۸۱۵	۲۵۰,۸۴۵	۳۳۲,۴۶۰	۵۱۳,۵۲۳	۴۵۸,۴۰۲	۴۹۴,۹۸۸	۱۹۰,۸۷۷	۵۴۸,۹۲۷	۱۷,۱۹۲,۲۹۹	۶۲۰,۸۲۲	۱۲۸,۷۴۹	۱۲۱,۱۶۷
کرمانشاه	۳۱۵,۲۹۵	۱۶۷,۶۷۳	۲۴۴,۲۴۴	۶۹۴,۵۶۴		۱۳۲,۵۹۷		۱۹۶,۴۰۳	۴۷۱,۸۲۹	۲۹۰,۸۵۵	۳۹۴,۶۶۳	۱۹۸,۳۲۶	۴۷۰,۷۷۱	۱۲,۷۹۷,۳۴۴	۵۲۳,۶۰۴	۱۲۸,۰۳۲	۱۱۲,۰۲۹
کهگیلویه و بویر احمد	۲۱۶,۶۳۰	۱,۴۹۲,۸۹۳	۳۰۴,۵۱۱				۲۲۶,۷۷۰	۶۰,۹۰۰	۴۹۱,۳۰۳	۱۲۸,۳۸۱		۱۷۲,۶۸۵	۴۴۳,۸۹۸				۱۳۵,۳۹۴
گلستان	۲۴۷,۴۶۸	۱۷۴,۱۴۳	۲۴۳,۹۶۱	۱۳۵,۳۰۱		۱۴۷,۱۹۴	۲۳۸,۲۷۳	۲۸۹,۰۷۹	۴۴۴,۳۳۴	۳۰۰,۴۴۵	۸۰۳,۴۳۲	۲۰۲,۴۰۲	۴۷۳,۶۹۲	۲,۶۴۹,۸۸۷	۴۷۸,۴۹۵	۳۹۵,۵۵۲	۱۰۷,۱۲۹
گیلان	۳۲۱,۴۳۲	۱۴۴,۱۸۶	۳۳۸,۷۵۵	۱۹۴,۱۲۹	۵۰۹,۲۵۰	۱۰۷,۵۸۵	۲۲۴,۹۹۰		۴۹۸,۲۰۷	۱۹۳,۷۶۴		۳۳۲,۷۴۳	۵۷۲,۹۵۲	۴۵۹,۷۷۰	۴۷۲,۱۳۰	۱۷۴,۰۱۸	۱۱۹,۹۷۷
لرستان	۲۶۳,۴۲۷	۱۴۰,۹۵۵	۲۶۳,۶۰۶	۱۲۶,۶۲۷		۱۴۰,۹۵۵	۲۰۳,۸۱۱	۱۸۸,۳۱۳	۴۲۵,۲۰۱	۱۲۸,۸۰۷	۳۶۶,۱۰۰	۱۷۲,۰۲۷	۳۹۵,۵۰۶	۴۷۰,۴۰۹	۲۶۹,۳۰۸	۱۵۳,۹۹۳	۹۸,۲۴۲
مازندران	۵۴۱,۷۷۲	۱۳۵,۷۵۴	۶۴۹,۱۲۷				۴۸۳,۴۴۱		۵۹۲,۹۲۰	۴۳۴,۲۱۷	۷۹۰,۲۷۳	۴۲۶,۳۶۷	۶۷۸,۱۹۰	۹۳۹,۴۷۸	۷۵۱,۵۸۱	۳۷۲,۸۶۵	۱۰۵,۷۳۱
مرکزی	۲۲۹,۵۸۳	۱۸۳,۷۸۸	۳۱۴,۲۴۲	۸۸,۴۲۰	۵۷۸,۷۱۸	۲۴۱,۶۴۸	۱۸۱,۸۱۸	۳۲۶,۹۳۳	۵۱۸,۹۹۲	۴۲۸,۸۱۰	۷,۵۸۶,۱۶۸	۲۰۳,۲۰۱	۶۰۵,۰۲۷	۲۴,۱۹۹,۳۷۰	۴۴۸,۹۵۷	۱۴۲,۱۵۴	۱۲۸,۳۰۵
هرمزگان	۱۹۳,۰۷۸	۲۹۱,۶۶۰	۲۸۶,۲۸۹	۷۸,۱۷۸		۷۲,۴۱۷	۱۷۶,۷۴۴		۵۰۶,۴۱۸	۱۳۱,۵۱۹	۳۴۵,۳۵۰	۱۷۴,۴۲۲	۳۸۳,۴۰۹	۱۰,۵۳۷,۹۲۷	۳۳۹,۰۴۷	۱۸۵,۲۸۴	۹۷,۸۹۰
همدان	۲۵۲,۹۹۷	۲۶۲,۷۳۲	۳۴۹,۶۵۵			۱۳۹,۴۷۴	۲۵۰,۹۲۵	۳۶۱,۵۵۰	۴۷۲,۸۶۱	۲۱۸,۷۷۲	۶۸۱,۹۹۷	۲۱۸,۳۳۹	۴۹۵,۸۱۴	۳,۹۶۳,۲۹۴	۵۳۲,۵۹۹	۱۸۷,۶۲۰	۱۲۸,۶۶۳
یزد	۲۳۳,۳۱۰	۱۴۷,۵۳۲	۳۴۴,۶۶۳	۲۰۲,۹۷۵		۱۹۱,۵۸۷	۲۱۷,۲۴۰	۱۹۴,۶۰۸	۴۴۶,۷۱۲	۱۸۰,۴۴۰	۳۰۵,۴۸۸	۲۵۷,۶۵۴	۴۶۵,۲۸۳	۳۰,۵۶۸,۲۷۶	۵۴۵,۷۶۹	۱۳۸,۳۷۴	۱۴۸,۱۸۴
جمع کل	۲۵۷,۸۵۴	۴۳۰,۴۷۴	۳۸۸,۱۵۴	۱۸۱,۸۶۳	۱۴۵,۰۶۹	۱۲۲,۰۶۷	۲۲۸,۸۱۷	۲۷۴,۹۵۳	۵۹۰,۱۰۳	۲۰۱,۱۴۰	۱,۱۵۰,۳۰۷	۲۲۶,۸۵۹	۴۹۳,۶۶۸	۸,۵۳۰,۷۵۸	۴۶۳,۷۷۴	۱۸۹,۲۹۲	۱۲۲,۶۳۴

ادامه جدول شماره ۷۰

میانگین هزینه نسخ پرئوپزشکی پزشکان طرف قرارداد به تفکیک استان و رشته تحصیلی

استان	سایر تخصص‌ها	طب فیزیکی	طب کار	عفونی	عمومی	غدد	قلب و عروق	کلیه	کودکان	گوآرش	گوش حلق بینی	طب اورژانس	طب ورزش	آسیب‌شناسی	پزشکی قانونی	رادیولوژی	phd علوم پایه	جمع کل
آذربایجان شرقی		۳۹۲,۲۵۵		۱۶۰,۶۶۲	۱۱۲,۹۷۲	۴۶۸,۶۰۵	۱,۸۵۷,۸۵۴	۱۸۴,۱۷۴	۱۳۳,۱۰۰	۲۹۴,۱۱۱	۲۵۹,۴۸۲	۲۲۸,۴۵۱						۲۱۳,۹۶۶
آذربایجان غربی		۳۰۱,۹۷۵		۱۷۳,۲۱۹	۱۱۳,۱۶۱	۴۲۶,۱۷۶	۹۰۷,۷۹۶	۱۵۰,۹۴۲	۱۶۳,۱۴۰	۲۳۰,۰۱۰	۲۲۷,۴۸۰							۴۵۶,۴۶۳
اردبیل	۱,۱۰۵,۴۳۶				۲۱۵,۴۷۶			۷۸۰,۱۰۳			۲۵۶,۷۵۸			۱۵۵,۲۶۶		۱۷۴,۸۹۷		۲۷۳,۸۶۰
اصفهان	۲۲۸,۳۲۸	۲۴۲,۲۹۸	۶۲,۱۲۵		۱۱۷,۸۱۴	۱۸۵,۱۹۸	۱,۵۲۰,۸۷۷	۱۵۱,۶۸۶	۱۶۷,۶۹۵	۲۵۱,۸۸۶	۱۸۲,۶۹۱							۲۷۴,۷۸۴
البرز	۱۶۹,۴۱۷	۳۳۶,۷۳۲	۱۸۸,۰۳۲		۱۲۱,۸۰۴	۳۴۱,۳۵۰	۲,۳۵۷,۳۷۷	۲۲۷,۲۷۱	۱۶۳,۳۹۵	۲۵۰,۰۸۵	۲۱۳,۱۰۰	۲۰۴,۳۵۵						۳۰۸,۸۱۱
ایلام		۱۹۸,۵۲۵			۱۲۳,۵۳۳	۱۱۶,۲۰۰	۷۶۶,۳۸۱	۲۳۵,۶۸۶	۱۳۰,۹۰۰	۱۶۵,۴۷۶	۸۱,۰۶۱							۱۵۲,۴۳۱
بوشهر		۲۹۶,۳۴۲		۲۱۹,۰۴۴	۱۲۰,۷۷۳	۲۰۳,۸۳۳	۱,۴۱۹,۶۳۹	۲۱۲,۸۷۵	۱۴۳,۶۳۰	۱۹۱,۰۲۳	۳۳۸,۱۴۴							۲۰۱,۵۳۰
تهران		۳۹۱,۵۹۶			۱۴۳,۳۶۱		۲,۶۴۸,۸۱۵	۱۹۶,۹۷۹	۱۶۰,۵۶۰	۲۵۵,۹۷۷								۲۷۷,۷۰۸
چهارمحال و بختیاری	۶۰,۳۴۰	۲۹۸,۹۰۴		۱۰۶,۱۹۴		۱۴۸,۴۶۲	۳۸۸,۴۷۱		۸۸,۱۷۱	۱۷۱,۰۱۳	۱۳۶,۲۶۶						۷۸,۷۰۸	۱۰۷,۴۹۹
خراسان جنوبی	۱۹۰,۱۸۶	۲۴۲,۲۵۷			۱۲۷,۵۵۱		۷۱۱,۱۶۷	۱۲۲,۵۱۴	۱۶۳,۰۲۵	۲۱۷,۳۳۷	۱۹۷,۹۴۳							۱۸۷,۳۶۵
خراسان رضوی					۱۳۴,۵۷۵	۲۰۹,۴۵۵		۹۹۳,۸۱۷	۱۵۹,۶۹۷	۲۴۹,۶۴۵	۲۲۵,۰۲۳	۱۶۷,۲۸۶						۳۳۲,۳۱۸
خراسان شمالی	۹۰,۳۶۱	۴۶۶,۲۰۰	۱۱۷,۹۵۰		۱۰۳,۸۶۴	۱۵۸,۷۰۳	۱,۰۴۷,۷۰۹	۲۵۲,۷۴۷	۱۱۳,۳۷۳	۲۱۴,۶۹۵	۱۸۹,۵۵۶		۱۴۰,۷۰۰					۱۶۱,۰۹۱
خوزستان	۱۳۷,۴۲۹	۳۳۲,۰۷۳		۱۹۲,۳۳۲	۱۳۲,۵۴۷	۲۴۱,۱۲۰	۱,۴۱۶,۲۳۴	۲۳۷,۴۵۴	۴۶۷,۵۹۲	۲۴۸,۷۴۰		۳۶۷,۸۳۱		۹۸,۵۶۰	۱۴۶,۳۸۲	۲۲۲,۵۲۰		۴۲۵,۱۳۰
زنجان		۳۰۰,۳۳۰	۱۵۹,۶۰۰		۱۰۶,۶۸۲	۲۴۸,۳۸۶	۱,۵۱۰,۳۱۸	۲۴۷,۴۲۱	۱۴۷,۲۲۲	۲۷۴,۷۴۷	۱۹۵,۵۲۵							۲۲۰,۱۶۷
سمنان	۷۱,۹۶۰	۲۷۹,۳۴۱		۴۳,۴۷۰	۱۱۳,۴۷۲	۱۳۲,۶۵۸	۲۳۵,۶۳۸	۱۴۴,۸۴۶	۱۳۸,۴۷۳	۱۷۱,۹۰۴	۲۸۶,۴۶۶							۱۶۱,۷۴۶
سیستان و بلوچستان					۹۹,۲۱۹	۲۱۷,۶۳۹	۱,۰۱۱,۰۷۵		۱۳۸,۳۳۲	۱۷۷,۴۶۰	۲۴۶,۱۹۹							۱۴۸,۷۱۱
فارس	۳۶۳,۸۳۹			۳۳۱,۱۸۷	۱۶۴,۹۹۰	۳۷۷,۵۱۹	۱,۰۹۱,۴۷۸	۳۶۳,۵۳۳	۱۶۴,۸۰۱	۳۱۵,۲۱۳	۲۳۵,۰۴۴							۲۳۴,۹۸۲
قزوین		۳۰۱,۶۹۱		۱۶۶,۸۱۸	۱۲۶,۷۷۵	۱۶۵,۴۷۶	۱,۴۹۸,۳۲۸	۲۳۶,۱۲۲	۱۸۲,۹۰۸	۲۸۹,۱۷۸	۲۲۴,۴۵۳							۲۲۲,۶۳۹
قم		۴۳۸,۷۰۱		۲۰۶,۶۹۷	۱۰۷,۱۸۵	۲۱۴,۰۹۸	۱,۸۵۵,۲۷۶	۲۷۱,۹۷۹	۲۱۸,۹۱۸	۳۰۰,۳۸۱	۲۲۳,۷۳۳							۴۹۱,۹۵۵
کردستان		۳۷۵,۹۵۲		۱۷۹,۵۸۹	۱۱۵,۷۰۷	۲۰۶,۲۰۵	۶۳۷,۴۸۸	۱۸۵,۴۶۷	۱۳۴,۲۱۹	۲۷۶,۴۰۶	۲۵۷,۶۵۰							۱۹۵,۰۸۳
کرمان		۳۲۸,۰۳۲		۱۷۸,۳۷۲	۱۱۴,۵۲۸	۲۸۰,۴۹۹	۱,۲۲۳,۹۸۱	۱۷۶,۶۶۴	۱۶۳,۹۹۲	۲۴۹,۴۳۰	۲۲۷,۹۰۴	۲۴۴,۵۰۴						۲۶۳,۶۶۶
کرمانشاه		۱۴۸,۱۷۱		۲۰۵,۴۴۰	۱۲۰,۱۰۲	۱۶۵,۷۴۶	۱,۵۸۹,۰۵۳	۲۶۰,۵۷۱	۱۳۸,۶۷۷	۲۴۶,۸۱۰	۲۱۳,۴۱۸							۲۶۷,۳۹۹
کهگیلویه و بویر احمد		۴۸۸,۸۲۶		۱۸۰,۳۴۳	۱۲۶,۱۵۴	۱۸۹,۲۰۹	۱,۶۰۵,۶۸۸	۱۶۰,۵۶۸	۱۴۸,۹۹۲	۱۱۱,۸۱۰	۱۷۶,۲۸۸							۲۰۵,۷۴۴
گلستان		۳۸۸,۴۰۹		۱۸۵,۲۰۷	۱۰۹,۳۰۰	۲۳۴,۸۰۲	۱,۶۲۶,۶۵۰	۱۷۰,۹۲۶	۱۹۴,۱۹۶	۲۹۸,۷۲۶	۲۴۹,۸۷۹							۲۸۷,۶۰۴
گیلان	۲۰۵,۴۴۸	۳۱۹,۴۵۷		۱۶۶,۷۸۱	۱۱۴,۸۹۹	۲۵۸,۵۴۱	۲,۱۸۱,۴۱۲	۲۴۳,۹۳۴	۱۹۲,۱۳۱	۲۸۸,۵۲۵	۱۶۳,۹۰۵	۱۶۲,۹۷۳			۱۵۱,۳۵۸			۲۴۳,۳۷۳
لرستان		۳۴۷,۰۵۹		۱۸۱,۱۹۵	۱۰۲,۵۱۲	۱۴۷,۲۸۰	۲۰۰,۲۹۵	۱۵۳,۱۴۳	۱۳۱,۶۹۳	۲۲۲,۶۶۴	۱۸۰,۲۱۵							۱۵۹,۹۵۵
مازندران		۶۰۱,۸۱۵		۱۸۰,۱۹۳	۱۱۲,۸۴۴	۳۴۵,۹۴۲	۳,۳۲۸,۷۶۲	۱۰۶,۸۰۱	۲۳۴,۴۱۲	۳۳۳,۹۱۷	۳۹۵,۵۱۸	۱۲۸,۸۰۰						۲۵۷,۱۹۲
مرکزی	۹۹,۹۶۱	۳۶۲,۳۵۹		۱۴۰,۰۰۰	۱۱۰,۱۱۷	۳۰۶,۵۳۷	۱,۳۸۶,۹۹۶	۱۸۴,۷۳۷	۱۶۵,۹۹۱	۲۷۶,۸۷۹	۲۲۲,۶۳۷	۹۵,۰۴۱						۴۶۰,۵۹۱
هرمزگان		۴۴۵,۷۲۵		۱۷۱,۷۵۰	۱۰۲,۴۷۹	۲۴۸,۳۱۸	۱,۶۰۷,۳۵۲	۳۷۹,۲۲۶	۱۲۳,۷۷۸	۲۲۸,۸۰۱	۱۶۲,۹۸۹							۲۳۶,۰۸۴
همدان		۳۵۸,۷۲۲		۲۰۹,۵۴۸	۱۲۸,۲۹۴	۲۶۶,۵۳۸	۱,۹۸۲,۳۱۳	۲۵۵,۵۲۰	۱۷۰,۵۲۴	۲۱۳,۶۱۳	۲۱۳,۶۱۳							۲۵۵,۶۶۲
یزد	۲,۳۰۶,۳۴۷	۳۱۸,۶۳۴		۲۱۰,۴۸۳	۱۳۳,۵۹۴	۱۶۵,۵۵۰	۱,۲۹۲,۲۰۳	۱۷۱,۶۸۸	۱۷۷,۵۵۱	۱۷۳,۶۵۸	۲۱۴,۴۴۵							۳۸۴,۶۵۳
جمع کل	۵۳۳,۷۰۰	۳۵۴,۵۰۶	۱۵۳,۶۷۵	۱۷۶,۳۵۵	۱۲۸,۵۱۴	۳۳۱,۰۹۰	۱,۵۸۱,۷۹۵	۲۰۵,۷۲۴	۲۲۲,۵۱۵	۲۵۱,۰۲۱	۲۲۱,۷۵۲	۲۱۴,۶۸۶	۱۶۲,۹۷۳	۱۵۰,۹۷۴	۱۴۶,۸۳۴	۲۰۶,۹۴۰	۷۸,۷۰۸	۲۷۶,۰۹۴

میانگین هزینه نسخ پرتویزشکی پزشکان غیر طرف قرارداد به تفکیک استان و رشته تحصیلی

جدول شماره ۷۱

استان	ارتوپدی	ارولوژی	اعصاب و روان	بیهوشی	پزشکی اجتماعی	پوست و بیماری های آمیزشی	جراحی	جراحی پلاستیک	جراحی مغز و اعصاب	چشم	خون و انکولوژی	داخلی	داخلی مغز و اعصاب	رادیوتراپی	روماتولوژی	ریه	زنان و زایمان
آذربایجان شرقی	۴۵۰.۷۹۱	۴۳۹.۸۱۹	۳۰۷.۳۵۳	۲۰۰.۸۱۰	۲۵۲.۳۹۴	۱۱۷.۶۶۲	۲۸۶.۲۱۵		۴۶۳.۳۷۳	۱۹۳.۰۰۳	۴۷۷.۸۱۷	۳۳۸.۴۹۴	۴۲۹.۹۵۷			۱۲۷.۹۶۸	۱۲۲.۵۹۶
آذربایجان غربی		۱۷۹.۸۳۸	۳۴۶.۷۷۸	۱۵۷.۹۱۷		۱۳۲.۵۱۳	۲۲۵.۷۱۳	۲۳۹.۸۷۱	۵۳۵.۲۲۸	۳۴۶.۱۹۲	۳۵۴.۸۴۵	۲۴۲.۸۸۰	۵۳۸.۹۷۴	۶۸۷۲.۲۳۳		۱۶۶.۰۵۹	۱۵۲.۳۱۶
اردبیل	۱۸۸.۵۸۸	۳۸۷.۹۰۳	۵۰۰.۹۶۴	۲۴۲.۳۴۹	۱۶۶.۳۱۱	۲۲۰.۶۲۵	۲۳۶.۱۷۴	۳۶۱.۷۴۶	۵۷۶.۶۳۴	۲۷۱.۸۱۸	۵۶۵.۰۲۳	۲۳۶.۲۴۴	۵۶۹.۸۷۱	۵۹۰.۲۳۷		۲۹۹.۹۳۰	۱۶۰.۶۵۶
اصفهان		۲۵۰.۶۰۰	۴۶۲.۰۳۲	۱۷۰.۶۸۳	۱۱۸.۷۹۳	۲۱۵.۵۹۳	۲۳۱.۷۴۲	۴۲۲.۹۹۰	۳۹۸.۲۴۹	۱۶۷.۰۱۳	۳۷۱.۶۶۰	۲۳۴.۷۰۰	۳۷۲.۸۱۹	۵۳۱.۰۱۵	۵۲۳.۸۵۲	۱۸۹.۵۲۶	۱۶۳.۸۵۱
البرز		۲۶۵.۹۴۱	۲۷۸.۴۹۷	۱۵۳.۵۳۱	۶۶.۵۰۰	۱۲۹.۳۲۶	۲۹۰.۸۴۲	۸۶.۱۰۰	۵۰۶.۰۰۱	۱۲۰.۵۵۷	۳۹۸.۹۳۳	۲۴۲.۵۵۲	۵۷۱.۵۷۵	۶۹۴.۹۶۰	۵۳۶.۳۰۲	۲۸۶.۳۴۰	۱۵۱.۴۳۰
ایلام	۱۹۹.۰۶۴		۲۸۰.۱۲۱	۱۲۸.۰۳۷		۹۸.۷۹۸	۱۷۴.۷۵۲	۹۹.۱۲۰	۳۶۸.۶۲۸	۱۲۸.۹۶۷	۲۲۰.۶۸۰	۱۸۸.۲۳۰	۲۲۲.۹۵۲	۲۵۲.۴۳۵		۱۲۱.۸۳۵	۱۰۳.۵۰۷
بوشهر		۴۵۹.۲۷۲	۲۱۴.۷۴۸	۳۰۰.۷۵۸	۱۶۳.۶۵۷	۱۳۷.۰۷۶	۲۳۸.۵۳۲	۴۴۵.۱۷۹	۵۰۳.۶۲۵	۴۱۸.۶۱۰	۲۸۷.۸۸۱	۲۴۹.۸۰۴	۴۸۱.۱۸۹	۳۸۹.۱۷۶	۲۰۵.۷۷۲	۸۱.۹۰۰	۱۳۹.۱۹۱
تهران	۶۲۷.۵۵۶	۱۶۸.۲۴۵	۶۶۸.۲۱۳	۱۵۸.۵۳۴	۲۵۷.۶۱۵	۱۵۴.۳۷۳	۳۸۶.۱۱۵	۳۸۱.۵۰۱	۶۱۳.۰۰۹	۳۰۳.۳۷۲	۱۵۴۸.۲۶۴	۴۱۲.۸۵۲	۷۷۲.۰۷۷	۲.۷۵۶.۵۹۹		۲۵۷.۰۰۴	۲۱۷.۲۲۴
چهارمحال و بختیاری		۹۷.۴۷۳	۸۸.۶۶۷	۹۳.۵۰۰	۱۳۸.۱۱۰	۶۴.۶۰۱	۱۴۰.۹۷۲	۷۱.۳۳۰	۳۴۸.۵۵۳	۱۴۸.۲۴۲	۲۶۱.۸۰۹	۱۳۳.۹۷۲	۴۴۴.۸۶۲		۲۲۰.۶۹۸	۱۷۲.۹۱۸	۹۲.۰۵۵
خراسان جنوبی	۴۴۸.۴۴۸	۹۴.۱۱۵	۲۷۵.۹۰۴	۱۲۲.۴۹۶		۸۲.۵۳۰	۲۲۵.۶۹۴	۲۷۷.۲۹۲	۴۱۶.۰۶۲	۱۶۹.۴۰۴	۲۹۴.۶۹۵	۲۵۲.۶۷۲	۴۸۲.۲۴۹	۳۸۶.۵۷۸	۴۹.۶۳۰	۳۹.۶۳۰	۲۴۶.۷۵۹
خراسان رضوی																	
خراسان شمالی	۳۷۲.۲۹۹	۱۵۸.۵۳۵	۳۸۹.۸۴۰	۱۵۴.۹۱۴		۱۶۶.۷۱۸	۱۸۰.۸۸۲	۱۳۸.۹۴۴	۳۰۹.۲۱۷	۱۶۱.۴۶۲	۵۹.۶۷۵	۴۴۰.۹۶۸	۲۷۲.۴۵۱	۳۶۰.۵۴۷	۲۲۵.۷۲۲	۲۲۵.۷۲۲	۱۳۵.۱۸۰
خوزستان		۱۸۱.۹۹۳	۱۹۳.۰۷۱	۱۶۰.۳۷۶	۲۷۷.۱۲۷	۱۷۳.۰۲۲	۲۱۷.۲۶۶	۳۴۳.۹۰۲	۲۸۰.۵۸۰	۱۵۵.۷۰۴	۲۷۱.۹۰۶	۲۷۶.۱۷۲	۴۹۳.۵۷۵	۳۹۳.۸۷۲		۱۷۴.۳۸۰	۱۲۴.۵۹۹
زنجان			۵۲۴.۲۷۴	۱۶۸.۴۹۴		۲۰۲.۷۲۶	۲۰۳.۸۱۳	۶۰.۹۰۰	۴۶۹.۵۳۱	۳۲۳.۹۸۵		۲۷۵.۶۶۶	۴۸۲.۸۲۵	۲۰۹.۵۹۴	۶۰.۹۰۰		۱۷۱.۲۷۷
سمنان	۳۸۴.۲۸۲	۲۴۹.۴۳۳	۷۷۸.۹۱۸	۲۹۸.۴۴۷	۹۲.۲۰۷		۱۹۱.۴۳۶	۶۱۹.۱۶۶	۶۱۹.۱۶۶	۲۶۰.۸۵۷	۲۱۳.۱۲۹	۲۱۸.۷۴۵	۴۴۷.۱۸۶	۲۹۵.۹۶۶	۶۰.۹۰۰		۱۱۵.۸۴۵
سیستان و بلوچستان		۱۱۵.۱۱۹	۲۰۱.۲۰۶	۱۲۵.۲۲۸	۸۶.۸۰۰	۲۵۶.۹۰۲	۱۷۳.۹۷۷	۱۶۰.۸۶۷	۴۲۲.۲۱۳	۹۹.۸۱۴	۵۵۶.۶۹۴	۱۵۶.۴۲۲	۳۹۶.۸۸۸	۲۱۱.۲۱۸	۸۶.۸۰۰	۲۶۴.۸۲۰	۱۰۰.۶۷۱
فارس	۳۹۷.۴۷۷	۱۹۱.۹۷۶	۳۶۴.۳۸۸	۱۵۱.۵۲۵	۲۲۵.۲۱۳	۱۹۷.۸۲۵	۳۴۹.۲۲۹	۱۹۹.۳۱۰	۵۱۸.۳۱۹	۳۹۷.۹۸۳	۴۲۵.۴۶۴	۲۸۶.۴۹۹	۶۱۷.۴۲۳	۱۳.۹۴۰.۵۸۹	۱۴۵.۲۲۰	۲۳۸.۵۵۳	۲۳۸.۵۵۳
قزوین		۵۵۵.۲۲۱	۵۵۵.۲۲۱	۱۵۴.۱۸۹		۱۱۴.۹۱۸	۲۹۶.۰۸۸		۵۵۳.۵۶۳	۲۱۶.۴۲۵		۳۴۷.۴۶۴	۷۴۱.۳۲۲	۴۸۵.۴۸۷		۲۳۲.۹۴۴	
قم	۴۶.۲۳۰	۲۵۷.۹۱۹	۶۴۵.۲۵۵	۱۵۷.۷۹۲	۲۳۳.۵۶۶	۵۲۸.۲۸۲	۵۲۸.۲۸۲	۶۰۲.۰۰۰	۵۲۷.۰۴۳	۳۶۴.۵۰۸	۲۵۳۹.۹۸۱	۵۰۰.۰۰۴	۷۰۱.۲۱۹			۲۰۴.۶۷۰	۱۹۷.۰۹۲
کردستان	۲۷۷.۶۶۷	۲۱۹.۳۱۷	۴۸۲.۲۸۸	۱۷۶.۲۴۷	۱۷۸.۵۱۴		۲۸۵.۷۸۳	۳۳۴.۶۳۷	۵۲۴.۵۰۵	۱۸۲.۸۱۹	۴۳۴.۲۲۰	۲۲۲.۹۷۴	۴۸۷.۸۴۴	۷.۸۳۱.۵۱۳	۴۱۲.۶۹۳		۱۳۹.۴۴۴
کرمان	۳۶۲.۴۹۸	۳۶۲.۴۹۸	۳۹۷.۶۹۹	۲۱۱.۵۵۳	۹۸.۵۶۰	۳۱۸.۹۹۵	۲۷۴.۱۴۶		۴۹۵.۱۲۹	۱۷۸.۷۴۵	۳۲۲.۸۷۵	۳۳۸.۰۷۴	۴۸۴.۷۸۹	۲۰۰.۴۰۳	۲۰۸.۳۰۸	۲۴۳.۸۲۶	۱۹۲.۰۵۵
کرمانشاه	۱۸۷.۷۶۰	۱۷۶.۷۷۵	۳۵۷.۱۹۰	۱۵۷.۱۱۵	۱۳۳.۶۰۶		۲۴۵.۱۲۱	۱۸۱.۷۴۱	۵۰۵.۸۳۱	۳۸۹.۵۶۱	۴۱۴.۷۷۹	۲۲۸.۱۹۳	۳۹۹.۲۱۸	۱۳.۱۸۶.۴۹۴		۱۹۷.۲۷۸	۱۲۰.۷۱۵
کهگیلویه و بویر احمد		۱۹۰.۸۴۰	۳۱۱.۹۲۴	۱۴۸.۰۴۹		۸۲.۲۰۴	۲۳۴.۴۴۵	۱۰۲.۲۵۶	۵۴۵.۶۷۳	۲۱۳.۹۴۰	۴۰۲.۵۳۶	۲۲۶.۲۲۴	۷۴۹.۰۷۳	۲۷۶.۴۶۷		۱۶۲.۵۲۴	
گلستان	۲۰۱.۰۱۲	۳۵۹.۲۲۶	۱۳۴.۱۴۸		۱۴۶.۳۹۳		۲۲۴.۵۰۲	۲۲۴.۵۱۵	۶۰۰.۲۹۲	۲۷۳.۳۹۲	۲۳۳.۶۵۸	۲۷۵.۷۱۷	۵۶۰.۵۷۷	۵۷۷.۶۴۷		۱۹۳.۳۱۸	۱۵۸.۱۰۳
گیلان	۲۹۱.۵۱۰	۱۸۱.۷۷۰	۲۶۲.۴۲۵	۱۵۴.۳۸۰	۱۷۵.۳۴۱		۲۴۱.۰۱۹	۱۶۹.۳۸۰	۵۰۸.۸۵۲	۲۸۴.۰۱۹	۴۶۸.۲۱۱	۴۲۸.۷۷۹	۵۷۵.۷۶۱	۵۲۱.۱۹۶	۳۶۷.۸۲۳	۲۵۵.۱۹۵	۱۳۴.۸۳۷
لرستان		۱۳۸.۰۷۶	۲۸۹.۹۸۸	۱۵۶.۰۵۷	۷۳.۲۷۱		۲۳۳.۹۵۵	۴۴۴.۶۳۵	۴۲۶.۵۸۲	۱۶۸.۲۶۸	۴۳۲.۴۲۶	۱۳۸.۷۳۲	۴۹۲.۱۲۳	۴۹۴.۶۲۷	۴۴۱.۰۵۰	۱۳۱.۵۷۹	۱۵۶.۱۳۷
مازندران	۸۰.۸۴۳	۶۶۷.۵۱۷	۶۶۷.۵۱۷	۴۲۲.۵۵۸		۲۰۰.۲۰۰	۶۱۶.۱۸۶		۶۵۰.۴۸۶	۵۲۲.۱۹۲	۱.۱۴۷.۷۷۲	۳۷۲.۹۸۵	۶۶۷.۴۸۶	۶۹۳.۲۴۲	۴۵۱.۶۱۱	۹۴.۶۹۰	
مرکزی		۳۳۹.۱۵۲	۱۶۶.۵۷۵		۱۳۰.۳۲۴		۲۶۰.۱۸۹		۴۹۸.۰۶۴	۱۰۲.۶۰۲	۶۴۰.۷۲۶	۳۷۸.۰۷۴	۶۰۶.۹۰۰	۵۸۸.۲۴۸	۲۲۶.۶۳۵	۱۳۳.۸۲۵	
هرمزگان		۱.۱۳۴.۳۳۹	۳۱۵.۰۲۲	۱۷۹.۵۱۸	۱۰۹.۸۳۰		۱۷۳.۸۵۱	۱۹۷.۱۲۰	۴۷۷.۳۳۷	۱۶۲.۸۷۸	۳۸۹.۴۴۸	۲۰۱.۲۵۸	۵۶۷.۹۶۵	۳۲۹.۴۱۱	۲۲۵.۱۷۱	۱۳۰.۲۴۵	۱۰۱.۷۴۷
همدان	۲۳۹.۶۶۱	۱۸۵.۰۹۹	۴۵۱.۴۶۹	۲۰۶.۰۴۲	۲۶۹.۱۷۶		۲۲۴.۲۹۶		۴۲۲.۲۱۶	۱۱۷.۰۸۸	۳۷۲.۰۹۹	۲۳۸.۰۰۶	۳۸۸.۴۳۲	۸.۴۳۷.۰۴۵		۱۵۳.۴۹۵	
یزد	۴۳۳.۹۹۰	۳۸۶.۸۲۰	۲۲۴.۴۶۵	۹۵.۴۱۰	۱۴۱.۲۸۳		۲۴۴.۰۵۶		۵۰۷.۷۳۱	۱۷۷.۳۹۰	۵۸۵.۲۱۸	۲۶۶.۸۲۹	۵۷۹.۰۱۲	۱۹۱.۷۹۷	۲۰۸.۹۹۲	۱۶۶.۷۸۲	
جمع کل	۲۹۹.۶۸۴	۱۸۵.۸۴۷	۴۷۸.۶۳۴	۱۷۳.۹۵۸	۲۴۳.۹۴۰	۱۶۷.۱۱۴	۲۸۹.۳۱۱	۲۶۷.۵۴۰	۵۲۲.۳۰۵	۱۸۹.۵۸۹	۶۸۷.۴۳۰	۲۸۵.۸۰۳	۵۶۲.۸۷۱	۹.۲۲۶.۴۰۲	۲۶۲.۵۴۴	۱۸۴.۹۹۱	۱۶۴.۵۴۸

ادامه جدول شماره ۷۱

میانگین هزینه نسخ برتوپزشکی پزشکان غیر طرف قرارداد به تفکیک استان و رشته تحصیلی

استان	سایر تخصص ها	طب فیزیکی	طب کار	عفونی	عمومی	غدد	قلب و عروق	کلیه	کودکان	گوارش	گوش حلق بینی	طب ورزش	آسیب شناسی	پزشکی هسته ای	رادیولوژی	phd علوم پایه	جمع کل
آذربایجان شرقی	۱۱۹.۱۳۳	۲۶۸.۴۱۳	۱۲۶.۱۰۲	۱۵۴.۵۱۵	۲۰۱.۸۸۴	۴۷۹.۴۶۳	۱.۹۷۷.۶۶۶	۱۸۰.۲۵۲	۱۵۴.۶۲۱	۱۲۰.۸۴۱	۳۲۵.۰۸۷						۲۱۴.۸۷۰
آذربایجان غربی	۱۷۲.۰۳۵	۳۵۴.۱۴۵		۱۸۵.۰۹۵	۱۱۸.۳۳۹	۲۹۰.۴۴۸	۱.۰۴۲.۶۳۲	۳۴۵.۱۰۲	۱۳۷.۳۶۹	۲۷۸.۶۴۹	۲۹۷.۵۰۱						۲۸۲.۳۱۶
اردبیل	۱۷۳.۵۳۷	۳۷۳.۳۰۱			۱۲۶.۵۶۵	۲۰۷.۸۲۴	۷۳۶.۶۷۹	۱۹۳.۱۷۶	۱۸۲.۴۴۱	۲۴۰.۰۵۳	۳۴۷.۸۴۲						۱۶۳.۳۳۴
اصفهان	۱۰۷.۲۵۹	۲۱۴.۳۲۴	۱۷۵.۵۸۸	۱۷۶.۷۸۸	۱۶۵.۷۷۹	۱۷۲.۹۷۰	۳۴۹.۱۰۳	۱۹۴.۱۶۷	۱۹۲.۳۰۵	۲۷۰.۴۳۵	۲۱۶.۹۸۳						۱۸۶.۱۶۳
البرز	۱۷۲.۵۳۷	۵۸۲.۴۴۵	۸۵.۳۳۰	۱۸۰.۰۲۲	۱۸۶.۷۶۶	۱۹۶.۸۵۵	۲.۲۵۵.۶۶۳	۳۱۰.۲۰۴	۱۸۴.۶۵۷	۲۹۳.۶۷۶	۲۲۶.۰۷۰						۲۲۹.۹۷۹
ایلام	۱۰۲.۱۵۷			۱۶۱.۷۳۱	۱۲۹.۴۷۹	۹۳.۱۱۱	۳۷۱.۴۱۵	۲۱۲.۹۵۳	۱۴۹.۰۸۲	۲۵۷.۴۹۵	۱۷۱.۷۵۰						۱۲۹.۲۵۴
بوشهر	۱۳۳.۲۷۵	۵۰۰.۰۳۹	۱۵۳.۳۹۵	۲۶۹.۷۸۱	۱۲۵.۰۲۵	۲۰۱.۵۵۴	۱.۳۵۷.۷۲۷	۳۸۶.۲۵۴	۱۸۵.۶۹۰	۲۳۸.۱۳۱	۳۷۵.۷۱۶						۱۴۹.۶۲۴
تهران	۲۲۱.۷۰۷	۴۶۲.۶۴۳	۱۷۹.۸۱۵	۲۶۰.۵۳۶	۲۷۸.۶۸۷	۲۴۵.۹۲۳	۲.۳۸۵.۲۶۵	۲۴۱.۵۷۰	۳۳۸.۰۸۲	۳۹۸.۴۱۱	۳۱۲.۲۰۵						۳۷۳.۴۲۹
چهارمحال و بختیاری	۱۰۵.۸۴۲	۲۵۵.۰۰۷		۷۴.۰۳۱	۷۴.۲۸۶	۳۳۰.۷۲۶	۲.۳۹۱.۹۸۶	۱۲۶.۳۸۰	۱۹۷.۶۷۳	۱۵۶.۴۷۷	۱۳۲.۳۴۲						۱۱۷.۶۱۳
خراسان جنوبی	۲۵۸.۳۳۶		۸۳.۵۸۹	۲۳۲.۴۰۶	۱۴۲.۲۸۶	۲۳۳.۱۶۹		۱۴۵.۹۲۹	۱۸۱.۲۱۸	۲۹۰.۵۲۲	۱۸۳.۵۰۳						۲۱۳.۴۶۴
خراسان رضوی				۱۳۴.۸۱۲		۲۱۱.۱۹۰	۳۴۳.۶۵۶		۲۱۱.۰۵۸	۱۶۵.۸۴۲							۲۲۸.۷۶۸
خراسان شمالی	۱۰۶.۳۸۶	۳۵۶.۶۲۳		۱۶۷.۶۸۱	۱۲۸.۵۹۲	۶۳.۶۱۸	۵۷۵.۷۸۴	۱۴۷.۰۲۶	۳۰۶.۴۹۸	۲۶۹.۳۹۵	۲۷۳.۸۴۲		۱۰۰.۶۹۰		۵۸۷.۷۹۰		۱۵۶.۲۰۸
خوزستان	۱۵۸.۳۸۸	۱۹۲.۵۲۹		۱۹۳.۰۶۷	۱۱۹.۷۶۲	۲۵۰.۹۱۳	۱.۱۷۶.۶۰۸	۲۴۹.۹۳۰	۱۵۲.۶۶۹	۲۳۵.۴۸۲	۳۰۵.۹۵۵						۱۵۵.۱۰۵
زنجان	۱۵۵.۷۸۳	۴۷۹.۸۶۰		۱۶۸.۲۸۹	۵۰۹.۸۴۴		۲.۰۸۳.۶۳۷	۸۹.۱۸۰	۲۳۶.۱۹۳	۱.۲۸۱.۸۰۰	۱۹۸.۸۳۵						۴۵۴.۶۷۷
سمنان	۱۷۲.۹۶۰	۴۹۶.۴۷۲		۹۲.۴۰۶	۱۴۲.۰۳۸	۱۴۳.۷۶۱	۱۲۹.۷۹۹	۹۷.۲۶۷	۱۲۷.۵۱۵	۱۳۷.۷۱۲	۱۸۵.۵۳۸						۱۸۴.۵۹۷
سیستان و بلوچستان	۱۶۵.۲۰۸			۱۴۵.۲۲۵	۱۰۶.۸۱۳	۱۷۵.۱۲۷	۲۳۷.۲۶۵	۱۶۴.۰۲۴	۱۴۳.۸۰۶	۳۱۸.۰۱۵	۲۱۴.۲۲۳						۱۳۱.۶۰۲
فارس	۲۳۱.۶۵۳	۳۶۸.۸۸۷	۲۹۷.۵۲۸	۲۴۱.۰۳۷	۱۵۸.۲۵۲	۴۷۶.۴۰۲	۱.۴۶۳.۶۲۹	۲۵۷.۱۴۲	۲۷۴.۳۶۰	۲۸۸.۵۹۷	۳۰۳.۵۲۲						۵۶۱.۱۱۴
قزوین	۱۶۵.۳۶۲	۴۹۹.۱۰۹		۱۱۷.۰۴۰	۲۶۹.۶۹۸		۱.۸۰۴.۴۴۰	۱۱۶.۰۳۰	۲۳۰.۴۹۷	۳۳۸.۸۸۶	۳۶۳.۶۵۰						۲۵۴.۰۸۴
قم	۶۶۵.۱۴۷	۵۶۶.۳۰۰		۳۷۹.۷۵۶	۱۷۷.۶۲۸	۲۴۹.۱۴۲		۳۸۷.۳۴۰	۱۹۸.۳۶۰	۴۰۷.۷۴۹	۲۹۷.۲۶۹						۳۶۲.۳۶۳
کردستان	۱۸۴.۷۸۴	۲۴۲.۸۰۸	۸۵.۹۸۸	۲۳۸.۴۴۳	۱۲۴.۶۹۷	۲۳۰.۱۰۹	۹۸۷.۸۴۲	۲۳۷.۵۱۳	۱۴۹.۴۳۰	۳۴۰.۵۱۲	۲۷۷.۸۵۶						۲۲۶.۰۹۶
کرمان	۲۵۸.۱۲۴	۳۳۴.۷۷۶		۲۲۱.۳۴۴	۱۴۴.۴۷۳	۱۳۰.۴۹۲	۵۸۹.۱۱۶	۲۶۵.۰۲۸	۲۲۶.۴۹۶	۳۹۷.۵۴۱	۲۸۸.۱۹۷						۱۹۱.۴۸۶
کرمانشاه	۱۴۹.۸۶۹	۲۲۶.۹۵۶		۱۶۵.۱۱۳	۱۲۷.۷۳۴	۱۶۴.۶۹۱	۹۱۲.۷۸۸	۲۶۶.۹۳۹	۱۸۳.۱۹۸	۱۷۴.۵۳۳	۱۷۱.۷۵۹						۲۶۰.۵۸۱
کهگیلویه و بویر احمد	۱۷۸.۵۳۱	۲۳۳.۰۱۶		۱۶۹.۵۴۲	۱۹۱.۴۸۱	۱۷۷.۱۱۰	۱۹۲.۹۱۰	۱۶۷.۵۲۴	۱۶۴.۴۱۰	۲۲۴.۶۸۸	۳۱۶.۵۱۱						۱۹۶.۵۷۴
گلستان	۱۷۴.۸۴۱	۳۲۲.۱۴۴		۱۶۷.۰۲۸	۱۲۸.۸۹۳	۱۶۸.۲۲۲	۱.۵۳۹.۰۳۹	۲۴۸.۹۲۹	۱۸۲.۷۴۸	۳۴۷.۵۵۶	۲۰۵.۶۶۶						۱۵۲.۳۹۵
گیلان	۱۰۸.۹۲۶	۵۴۵.۷۶۷	۲۲۷.۴۳۱	۱۸۲.۴۷۶	۱۸۳.۷۶۹	۲۱۶.۰۰۱	۲.۰۸۳.۰۵۸	۱۳۸.۱۱۰	۱۳۷.۳۰۴	۲۶۴.۸۳۴	۱۵۶.۸۰۴				۱۸۰.۱۶۸	۱۴۶.۷۹۹	۲۴۷.۴۱۲
لرستان	۱۲۲.۴۶۱	۳۸۳.۰۷۵	۴۶.۰۶۰	۱۸۸.۴۴۶	۹۸.۸۵۰	۱۷۵.۸۲۱	۱۴۳.۵۴۳	۱۵۲.۵۳۵	۱۴۶.۸۰۶	۲۳۸.۳۰۲	۲۴۰.۹۴۹						۱۲۵.۵۵۶
مازندران	۴۲۳.۵۶۰			۳۳۳.۹۸۶	۱۵۵.۷۵۴	۳۶۶.۹۹۹	۳.۱۲۸.۰۱۷	۱۶۰.۶۵۸	۷۵۸.۴۱۶	۲۹۰.۶۵۱	۳۰۵.۸۸۶						۲۵۵.۷۹۶
مرکزی	۲۲۸.۶۹۴	۴۶۰.۴۵۱		۴۹۲.۸۲۲	۱۷۶.۳۳۹	۱۲۳.۰۹۰۷	۴۶۶.۷۸۳	۳۲۰.۴۹۲	۱۹۴.۹۷۷	۱۶۱.۴۷۳	۲۷۵.۲۶۰						۲۳۲.۸۷۰
هرمزگان	۱۴۱.۰۹۵	۵۲۶.۰۲۰	۱۳۷.۵۴۰	۱۴۲.۹۵۲	۱۳۰.۷۸۳	۳۲۹.۵۳۸	۵۷۲.۲۳۵	۱۱۹.۵۵۶	۱۸۹.۰۱۴	۱۴۲.۰۸۶	۱۷۱.۳۱۸						۱۶۲.۵۴۴
همدان	۱۸۸.۵۷۹	۷۷۵.۸۴۳		۲۸۵.۵۹۷	۱۹۱.۰۴۶	۳۵۸.۵۵۳	۱.۹۲۸.۸۸۷	۱۴۰.۷۰۰	۲۲۱.۹۰۲	۲۰۰.۲۰۰	۱۶۳.۹۴۵						۵۳۴.۷۸۴
یزد	۶۷۸.۱۷۸	۲۵۸.۶۹۷		۹۸.۳۷۲	۱۶۵.۶۴۲	۴۱۸.۳۹۷	۱.۴۳۲.۲۹۹	۲۲۲.۹۹۴	۲۲۳.۰۱۴	۲۷۰.۶۳۸	۱۷۴.۷۳۳						۴۰۸.۶۹۸
جمع کل	۱۸۸.۹۶۴	۲۵۳.۹۱۸	۱۵۲.۶۹۸	۲۱۸.۴۷۰	۱۵۲.۹۷۵	۳۰۳.۴۴۶	۱.۴۳۷.۴۴۹	۲۵۶.۱۸۵	۲۲۹.۴۵۶	۲۸۷.۰۰۱	۲۸۰.۴۵۱		۱۵۶.۵۷۷	۴۷۱.۸۹۰	۲۱۷.۲۲۴	۱۴۶.۷۹۹	۲۸۵.۳۵۹

جدول شماره ۷۲

میانگین هزینه کل نسخ پر توپزشکی پزشکان به تفکیک استان و رشته تحصیلی

استان	ارتوپدی	ارولوژی	اعصاب و روان	بیهوشی	پزشکی اجتماعی	پوست و بیماری های آمیزشی	جراحی	جراحی پلاستیک	جراحی مغز و اعصاب	چشم	خون و انکولوژی	داخلی	داخلی مغز و اعصاب	رادیوتراپی	روماتولوژی	ریه	زنان و زایمان
آذربایجان شرقی	۲۳۴.۲۹۸	۱۸۹.۹۴۴	۲۸۶.۳۰۵	۱۷۰.۰۲۸	۱۹۷.۵۳۳	۱۱۶.۳۵۳	۲۴۰.۷۷۶	۲۸۹.۱۵۳	۴۷۰.۳۳۶	۳۰۹.۱۶۱	۶۱۶.۸۳۱	۲۴۴.۰۱۹	۴۸۶.۰۷۷	۷۰۶.۳۹۳	۴۴۹.۶۸۰	۲۳۸.۷۰۳	۱۰۶.۰۶۲
آذربایجان غربی	۲۴۶.۴۵۱	۲۸۲.۴۶۰	۳۲۶.۹۱۰	۱۵۷.۹۱۷	۱۲۰.۹۹۹	۱۲۰.۹۹۹	۲۰۵.۹۵۴	۲۳۹.۸۷۱	۱.۹۶۷.۱۶۲	۳۷۱.۶۹۶	۳۷۱.۱۴۳	۲۱۷.۳۷۱	۴۹۷.۱۰۵	۵.۹۳۳.۱۳۶	۵۶۷.۸۹۶	۱۷۱.۱۷۱	۱۱۶.۷۱۷
اردبیل	۲۳۰.۰۶۵	۲۵۶.۳۲۰	۳۸۸.۹۸۷	۳۰۵.۳۶۳	۱۶۶.۳۱۱	۱۰۷.۵۷۴	۲۴۱.۷۲۳	۳۶۱.۷۴۶	۵۷۶.۶۳۴	۴۰۹.۳۲۰	۵۶۵.۰۲۳	۲۲۰.۷۳۴	۵۱۳.۸۷۰	۵۹۰.۲۳۷	۲۹۹.۹۳۰	۱۳۴.۰۰۹	
اصفهان	۲۰۲.۸۹۸	۲۸۲.۶۶۲	۴۲۳.۱۳۴	۱۵۳.۷۴۷	۱۲۹.۸۱۵	۱۵۱.۳۱۴	۲۲۸.۱۷۰	۲۰۲.۵۲۶	۴۱۰.۸۵۹	۱۹۸.۴۵۷	۴۴۴.۳۴۰	۱۹۹.۳۸۴	۴۳۷.۰۴۳	۷.۹۵۴.۰۶۹	۳۵۵.۳۵۹	۱۸۴.۹۹۳	۱۳۴.۲۸۰
البرز	۲۳۱.۳۳۷	۲۴۹.۹۴۴	۲۷۳.۶۸۴	۱۵۳.۵۳۱	۶۶.۵۰۰	۱۲۹.۵۰۴	۲۹۵.۶۵۸	۳۴۹.۳۷۰	۴۵۰.۱۵۳	۸۱۵.۹۸۱	۴۱۹.۸۶۹	۲۶۸.۴۱۸	۵۰۶.۴۹۲	۶.۷۴۳.۹۸۸	۶۱۷.۴۳۸	۲۵۵.۰۵۷	۱۴۱.۷۳۹
ایلام	۱۹۲.۶۸۷	۳۳۸.۸۹۵	۲۷۷.۵۱۷	۱۱۴.۲۹۱	۱۴۳.۱۱۶	۱۷۶.۶۲۸	۱۷۶.۶۲۸	۱۵۸.۵۸۵	۴۳۳.۱۷۷	۲۸۲.۵۵۲	۲۱۸.۲۷۹	۱۸۸.۲۳۰	۳۵۸.۸۱۴	۲۵۲.۴۳۵	۱۰۴.۵۱۳	۹۹.۶۹۸	
بوشهر	۲۴۹.۰۶۷	۱۴۶.۰۳۲	۲۵۴.۶۷۵	۳۰۰.۷۵۸	۱۵۱.۵۵۴	۱۰۵.۴۱۲	۲۳۵.۰۷۳	۴۴۵.۱۷۹	۴۶۴.۵۰۷	۳۱۵.۵۲۵	۳۶۱.۸۷۶	۲۳۵.۲۲۵	۵۳۹.۴۲۴	۳۸۹.۱۷۶	۳۱۶.۳۷۲	۱۱۲.۳۴۷	
تهران	۳۰۶.۰۰۴	۱۶۸.۳۴۵	۶۳۰.۵۷۱	۱۵۸.۵۳۴	۲۵۷.۶۱۵	۱۵۰.۰۹۰	۲۳۶.۷۴۰	۳۴۹.۲۰۲	۶۲۵.۵۹۵	۲۲۶.۸۲۵	۱.۱۲۲.۶۷۵	۳۴۴.۵۸۱	۶۶۷.۷۲۴	۲.۵۹۲.۱۸۷	۷۲۶.۱۱۲	۲۴۹.۶۶۷	۱۹۶.۸۹۱
چهارمحال و بختیاری	۱۱۷.۶۶۴	۹۴.۰۲۴	۱۴۹.۴۳۳	۹۸.۴۳۶	۱۳۸.۱۱۰	۱۰۶.۵۱۵	۱۳۵.۷۹۷	۷۱.۲۳۰	۳۷۸.۷۵۱	۲۱۴.۳۶۷	۳۵۰.۱۴۹	۱۰۳.۶۵۴	۳۳۳.۱۰۲	۴۵۲.۸۳۱	۲۰۲.۰۷۵	۱۷۶.۶۸۷	۷۴.۶۸۷
خراسان جنوبی	۱۷۴.۴۹۲	۱۹۴.۱۹۲	۳۶۸.۸۶۷	۱۲۲.۴۹۶	۱۱۳.۰۶۴	۲۲۵.۶۹۴	۲۲۵.۶۹۴	۲۷۷.۲۹۲	۴۹۱.۴۷۱	۵۵۱.۳۸۶	۲۹۴.۶۹۵	۲۰۵.۸۷۶	۴۶۳.۰۱۱	۳۸۶.۵۷۸	۳۳۳.۵۱۳	۱۵۵.۸۱۹	۱۲۷.۹۵۷
خراسان رضوی	۲۳۶.۲۱۲	۲۱۰.۲۲۶	۴۲۳.۵۹۶	۱۲۹.۷۵۰	۱۱۶.۳۱۵	۱۲۳.۷۵۰	۲۵۶.۶۹۴	۲۲۷.۸۱۱	۴۴۴.۸۲۷	۲۸۲.۲۲۴	۳۵۱.۶۶۶	۳۲۷.۷۷۱	۴۴۳.۵۷۹	۶.۸۷۹.۹۱۶	۴۸.۵۶۲	۱۶۱.۰۷۷	۱۰۹.۰۷۹
خراسان شمالی	۳۳۹.۱۹۱	۱۵۸.۵۳۵	۳۱۱.۹۵۱	۱۲۳.۴۶۶	۹۳.۲۵۵	۹۳.۲۵۵	۱۸۷.۲۱۲	۱۸۷.۲۱۲	۴۴۰.۰۱۴	۳۲۸.۳۰۸	۳۷۳.۹۶۰	۱۷۱.۵۹۷	۳۶۳.۷۰۹	۳۵۳.۱۹۳	۳۶۰.۹۴۸	۱۶۶.۴۳۰	۱۰۱.۶۲۸
خوزستان	۱۹۹.۲۶۴	۱۶۸.۲۹۱	۲۲۹.۹۲۸	۱۶۰.۳۷۶	۲۷۷.۱۲۷	۱۴۳.۶۲۴	۲۱۹.۱۱۳	۳۳۶.۷۲۵	۴۲۰.۸۹۸	۱۳۵.۵۵۵	۹۹۱.۶۳۶	۲۷۶.۱۷۲	۴۷۴.۵۰۲	۲۵۰.۷۹۶۷۷	۴۶۱.۶۲۹	۲۴۲.۰۹۱	۱۲۷.۴۴۴
زنجان	۲۰۴.۱۷۴	۲۲۱.۱۰۲	۴۵۹.۸۴۸	۱۶۸.۴۹۴	۱۱۶.۰۵۱	۲۱۳.۴۹۷	۲۱۳.۴۹۷	۳۰۹.۱۹۲	۴۴۲.۴۱۲	۳۶۴.۶۱۷	۴۰۷.۰۴۲	۲۰۴.۸۳۴	۵۱۴.۹۸۳	۱۲.۲۲۲.۸۶۵	۴۱۸.۷۴۳	۱۵۹.۰۱۴	۱۰۷.۲۳۶
سمنان	۳۰۱.۰۶۴	۱۱۵.۰۴۹	۵۰۵.۶۳۶	۱۶۰.۶۶۴	۵۰.۵۶۳۶	۷۸.۵۶۸	۱۸۲.۱۱۴	۲۱۷.۲۶۰	۵۲۷.۷۸۳	۳۶۵.۳۹۴	۲۰۸.۹۳۱	۲۱۸.۷۴۵	۵۵۸.۰۱۵	۲۹۵.۹۶۶	۲۵۰.۳۸۸	۱۲۸.۴۶۴	۱۰۰.۸۱۲
سیستان و بلوچستان	۲۳۹.۶۶۶	۱۲۷.۰۲۷	۲۵۸.۹۹۴	۱۲۲.۵۸۰	۸۶.۸۰۰	۱۳۳.۹۵۲	۱۶۹.۹۰۷	۱۶۰.۸۶۷	۳۷۹.۶۹۷	۱۳۵.۰۱۷	۴۱۵.۴۴۷	۱۵۲.۶۴۵	۳۸۶.۷۳۰	۲۱۱.۳۱۸	۳۳۳.۷۵۰	۸۸.۸۸۲	
فارس	۳۴۶.۳۸۶	۱۹۱.۹۷۶	۴۰۷.۲۴۶	۱۵۱.۵۲۵	۲۲۵.۲۱۳	۱۹۶.۵۶۵	۳۲۰.۵۳۲	۲۴۱.۰۵۲	۵۲۸.۵۵۰	۲۴۰.۶۱۳	۴۱۷.۲۰۲	۲۷۸.۸۸۸	۴۷۵.۹۱۳	۱۳.۹۱۶.۵۹۲	۵۶۴.۱۸۵	۱۴۵.۳۲۹	۱۹۵.۳۹۸
قزوین	۲۲۲.۲۹۵	۳۴۹.۹۸۲	۳۷۳.۲۱۹	۲۴۸.۵۴۷	۳۷۳.۲۱۹	۲۶۴.۵۸۴	۲۶۴.۵۸۴	۱۹۳.۱۰۰	۴۳۲.۴۷۴	۱۷۵.۷۸۴	۵۹۲.۱۱۴	۲۳۷.۴۶۷	۴۸۳.۰۲۰	۴۸۵.۴۸۷	۴۸۱.۱۰۲	۱۷۰.۰۶۵	۱۴۸.۴۰۱
قم	۳۴۹.۹۷۵	۲۸۰.۶۹۴	۵۳۳.۸۵۱	۱۹۳.۴۶۷	۱۱۱.۶۹۴	۳۸۳.۸۵۸	۳۸۳.۸۵۸	۲۷۳.۶۶۱	۵۵۶.۲۹۲	۱۸۰.۵۸۶	۲.۲۸۶.۲۴۰	۴۱۱.۸۴۳	۵۸۵.۳۰۶	۱۴.۶۷۸.۷۱۸	۷۶۶.۱۲۳	۱۸۷.۰۶۴	۱۶۱.۶۳۲
کردستان	۲۶۷.۲۴۶	۲۰۱.۲۸۰	۲۶۰.۲۳۹	۱۶۶.۹۱۱	۱۵۴.۹۸۰	۲۳۷.۴۲۱	۲۳۷.۴۲۱	۳۱۶.۰۲۷	۴۹۴.۸۰۶	۳۱۳.۳۲۲	۳۶۵.۳۹۶	۲۱۱.۲۸۲	۴۹۴.۴۱۰	۷.۳۳۵.۱۸۳	۳۴۲.۳۵۱	۲۲۵.۹۸۰	۱۱۴.۵۵۳
کرمان	۳۳۲.۷۶۷	۳۶۸.۲۰۹	۳۴۹.۸۳۵	۱۷۱.۵۰۳	۹۸.۵۶۰	۲۵۲.۴۶۰	۱۴۶.۸۶۶	۳۳۲.۴۶۰	۵۲۸.۱۵۸	۴۰۸.۱۵۸	۴۹۰.۵۰۹	۱۹۳.۵۰۴	۵۴۸.۰۸۵	۱۶.۹۹۰.۹۷۳	۵۴۱.۱۸۸	۱۳۱.۱۷۷	۱۲۳.۵۴۹
کرمانشاه	۳۰۸.۷۸۴	۱۶۸.۰۷۰	۲۵۱.۷۱۴	۲۶۶.۳۴۲	۱۲۹.۶۰۰	۲۰۷.۶۶۳	۱۳۹.۶۰۰	۱۹۳.۹۱۳	۴۷۷.۳۸۵	۳۱۶.۰۸۲	۴۰۲.۹۸۹	۲۰۱.۸۶۲	۴۵۸.۹۷۸	۱۲.۹۵۹.۶۰۹	۵۲۳.۶۰۴	۱۳۸.۷۷۹	۱۱۳.۱۰۷
کهگیلویه و بویر احمد	۲۱۶.۶۳۰	۱.۳۸۹.۸۹۴	۳۰۷.۰۵۰	۱۴۸.۰۴۹	۸۲.۲۰۴	۲۲۷.۲۹۵	۲۲۷.۲۹۵	۸۸.۴۷۱	۴۹۳.۳۴۶	۱۳۴.۶۶۱	۴۰۲.۵۳۶	۱۷۹.۰۹۳	۴۵۶.۱۵۵	۲۷۶.۴۶۷			
گلستان	۲۴۷.۴۶۸	۱۷۴.۱۵۸	۲۵۳.۷۹۰	۱۳۴.۵۹۹	۱۴۶.۹۶۲	۲۳۸.۹۷۶	۱۴۶.۹۶۲	۳۶۴.۱۶۳	۴۴۹.۶۶۰	۲۹۳.۰۳۱	۷۴۱.۷۰۶	۲۱۰.۰۷۶	۴۷۴.۲۶۳	۲.۶۲۶.۵۵۹	۴۷۸.۴۹۵	۳۸۶.۹۵۷	۱۰۹.۴۹۲
گیلان	۳۱۸.۸۵۸	۱۴۶.۴۷۵	۳۳۶.۵۰۶	۱۹۰.۵۷۷	۵۰۹.۲۵۰	۲۲۶.۳۹۳	۱۱۵.۹۸۵	۱۶۹.۳۸۰	۴۹۹.۵۰۶	۱۹۶.۴۵۱	۴۶۸.۳۱۱	۲۱۴.۵۷۲	۵۷۲.۹۷۸	۴۶۳.۹۳۰	۴۲۹.۶۸۹	۱۸۰.۸۰۱	۱۲۰.۴۸۲
لرستان	۲۶۳.۴۲۷	۱۴۰.۶۹۸	۲۹۲.۱۷۵	۱۵۳.۵۲۸	۱۰۵.۹۶۶	۲۰۷.۵۹۴	۱۰۵.۹۶۶	۲۴۲.۸۵۰	۴۲۵.۵۲۶	۱۴۵.۳۴۰	۳۸۰.۶۱۳	۱۶۵.۱۸۰	۴۰۴.۷۸۴	۴۸۹.۹۴۶	۲۱۴.۶۹۹	۱۴۳.۴۱۵	۱۰۲.۶۷۳
مازندران	۵۴۱.۷۷۲	۱۲۶.۰۰۱	۶۵۶.۱۲۱	۴۲۲.۵۵۸	۲۰۰.۲۰۰	۵۱۲.۶۶۸	۲۰۷.۵۹۴	۲۴۲.۸۵۰	۶۴۱.۷۹۶	۴۶۱.۷۸۰	۸۳۳.۳۶۳	۴۱۶.۵۴۲	۶۷۵.۱۵۳	۷۳۹.۹۱۴	۷۵۱.۵۸۱	۳۷۸.۱۳۵	۱۰۴.۸۰۵
مرکزی	۲۲۹.۵۸۳	۱۸۳.۷۸۸	۳۱۹.۱۱۰	۱۲۲.۴۵۵	۵۷۸.۷۱۸	۱۶۶.۵۳۱	۲۴۲.۵۱۵	۳۳۶.۹۳۳	۵۱۸.۲۹۹	۳۶۰.۳۲۵	۷.۴۵۵.۲۱۹	۲۱۲.۴۷۵	۶۰۵.۰۹۱	۱۷.۸۸۰.۹۰۱	۴۴۸.۹۵۷	۱۴۴.۶۳۳	۱۲۸.۵۲۵
هرمزگان	۱۹۳.۰۷۸	۳۲۶.۹۲۰	۲۷۴.۸۸۷	۱۶۴.۵۷۷	۸۶.۴۴۷	۱۷۵.۰۲۲	۱۷۵.۰۲۲	۱۹۷.۱۲۰	۴۸۶.۹۳۹	۱۴۰.۰۹۳	۳۵۷.۳۶۰	۱۸۷.۹۴۱	۳۸۹.۱۹۴	۹.۶۶۳.۶۴۶	۲۵۵.۰۶۴	۱۸۴.۰۷۲	۹۹.۱۵۰
همدان	۲۵۱.۴۲۸	۲۶۲.۱۷۷	۲۵۶.۲۵۶	۲۰۶.۰۴۲	۱۸۵.۹۹۷	۲۴۶.۲۵۷	۲۴۶.۲۵۷	۳۶۱.۵۵۰	۴۷۱.۱۵۳	۱۴۲.۵۲۶	۶۷۹.۲۱۷	۲۱۹.۱۳۸	۴۹۰.۲۷۴	۶.۷۸۶.۶۲۵	۵۲۳.۵۹۹	۱۸۷.۶۲۰	۱۳۰.۱۰۶
یزد	۲۳۳.۳۳۵	۱۴۷.۶۱۲	۲۹۴.۳۲۹	۱۹۸.۱۹۴	۱۴۱.۲۸۳	۱۹۴.۰۵۱	۲۱۸.۲۷۸	۱۹۴.۰۵۱	۴۴۹.۵۷۱	۱۸۰.۱۵۶	۳۰۶.۵۷۸	۲۵۷.۹۲۲	۴۶۸.۹۵۲	۲۹.۶۴۹.۲۴۳	۵۴۵.۷۶۹	۱۳۸.۵۲۳	۱۴۸.۶۲۴
جمع کل	۲۵۸.۳۲۸	۴۱۷.۰۲۸	۴۱۰.۷۸۸	۱۷۷.۰۷۶	۲۲۲.۸۵۶	۱۳۸.۶۶۱	۲۴۱.۰۷۳	۲۷۲.۵۲۶	۵۷۱.۵۸۳	۵۷۱.۵۸۳	۱۰۲۴.۱۳۳	۲۳۸.۶۰۷	۵۰۱.۶۵۷	۸.۷۵۳.۳۹۷	۴۴۵.۴۶۷	۱۸۸.۶۳۲	۱۲۷.۰۴۲

ادامه جدول شماره ۷۲

میانگین هزینه کل نسخ پر تویزشکی پزشکان به تفکیک استان و رشته تحصیلی

استان	سایر تخصص ها	طب فیزیکی	طب کار	عفونی	عمومی	غدد	قلب و عروق	کلیه	کودکان	گوارش	گوش حلق بینی	طب اوزانس	طب ورزش	آسیب شناسی	پزشکی قانونی	پزشکی هسته ای	رادیولوژی	phd علوم پایه	جمع کل
آذربایجان شرقی	۱۱۹,۱۳۳	۳۸۶,۵۳۱	۱۲۶,۱۰۲	۱۶۰,۵۶۰	۱۲۷,۰۱۵	۴۶۸,۹۱۳	۱,۸۶۹,۹۸۳	۱۸۳,۶۲۴	۱۳۴,۶۳۱	۲۹۲,۲۴۳	۲۶۳,۴۱۹	۲۲۸,۴۵۱							۲۱۳,۹۵۵
آذربایجان غربی	۱۷۲,۰۳۵	۳۰۷,۷۲۹		۱۷۵,۳۷۴	۱۱۵,۸۶۷	۳۶۶,۸۴۱	۹۶۷,۰۷۴	۳۱۴,۹۶۶	۱۵۹,۲۳۶	۲۴۶,۹۸۸	۲۵۱,۰۲۵								۳۸۸,۰۷۰
اردبیل	۷۰۲,۰۲۰	۳۷۳,۳۰۱		۲۲۳,۴۰۰	۱۲۴,۵۱۹	۲۰۷,۸۲۴	۷۶۹,۴۵۹	۱۹۳,۱۷۶	۱۷۱,۳۲۹	۲۴۰,۰۵۳	۲۵۹,۹۰۳			۱۵۵,۲۶۶			۱۷۴,۸۹۷		۲۳۰,۲۰۶
اصفهان	۱۴۵,۴۸۶	۲۳۴,۱۹۸	۱۶۶,۸۶۰	۱۷۲,۰۷۳	۱۲۴,۸۰۱	۱۸۴,۵۰۷	۱,۴۶۶,۸۸۲	۱۵۱,۹۳۹	۱۵۱,۹۳۹	۲۵۲,۹۶۵	۱۸۳,۳۰۶								۲۶۳,۳۰۴
البرز	۱۷۲,۴۹۶	۳۶۲,۸۷۲	۱۸۶,۵۷۵	۲۶۲,۱۴۰	۱۳۴,۰۵۳	۳۲۵,۷۸۶	۲,۱۳۴,۰۰۲	۲۲۶,۱۹۹	۱۶۸,۸۵۷	۲۵۹,۹۳۲	۲۱۵,۴۳۸	۲۰۴,۲۵۵							۲۸۷,۶۱۰
ایلام	۱۰۲,۱۵۷	۱۹۸,۵۲۵		۱۷۵,۵۱۶	۱۲۵,۱۱۸	۹۳,۶۸۸	۷۰۲,۳۷۰	۲۲۵,۱۷۲	۱۳۲,۵۶۳	۱۶۷,۵۷۵	۸۳,۰۲۵								۱۴۵,۴۹۶
بوشهر	۱۲۳,۲۷۵	۲۹۸,۵۲۲	۱۵۳,۳۹۵	۲۳۱,۹۶۱	۱۲۳,۶۱۹	۲۰۳,۷۷۰	۱,۳۹۵,۱۹۹	۲۸۳,۳۱۰	۱۵۲,۰۳۶	۱۹۶,۰۶۴	۳۴۲,۵۳۲								۱۷۸,۱۴۴
تهران	۲۲۱,۷۰۷	۴۰۵,۰۲۲	۱۷۹,۸۱۵	۲۶۰,۵۳۶	۱۷۲,۸۱۸	۲۳۳,۰۱۹	۲,۵۸۱۴,۸۳۲	۱۹۸,۰۷۵	۲۱۳,۷۳۶	۲۵۹,۷۰۰	۳۱۲,۲۰۵								۳۰۴,۵۶۲
چهارمحال و بختیاری	۱۰۵,۸۳۵	۲۹۸,۴۱۱		۹۸,۸۵۱	۶۶,۱۶۸	۱۷۵,۴۷۵	۷۰۳,۷۴۸	۱۲۶,۲۸۰	۱۱۴,۳۱۶	۱۶۸,۲۶۹	۱۳۵,۴۷۵						۷۸,۷۰۸		۱۱۰,۲۴۷
خراسان جنوبی	۲۳۸,۰۴۴	۲۴۲,۲۵۷	۸۳,۵۸۹	۱۷۰,۵۶۵	۱۳۳,۹۰۴	۲۳۳,۱۶۹	۷۱۱,۱۶۷	۱۴۵,۶۲۳	۱۶۶,۳۵۰	۲۸۹,۷۵۶	۱۹۷,۰۱۵								۱۹۳,۹۱۰
خراسان رضوی		۲۴۲,۲۵۷	۱۳۱,۷۴۰	۱۵۳,۲۴۰	۱۳۸,۷۱۰	۲۰۹,۴۵۵	۹۸۸,۱۵۱		۱۶۱,۶۸۲	۲۴۹,۰۰۴	۲۲۵,۰۲۳	۱۶۷,۲۸۶							۳۱۹,۶۴۲
خراسان شمالی	۹۵,۰۷۳	۳۶۶,۵۸۵	۱۱۷,۹۵۰	۱۴۶,۷۵۵	۱۰۵,۸۱۸	۱۵۷,۳۵۷	۹۹۱,۹۲۲	۲۴۸,۹۱۸	۱۳۶,۰۳۸	۲۱۴,۹۳۱	۱۹۷,۲۸۷			۱۰۵,۱۳۵			۵۸۷,۷۹۰		۱۶۰,۷۰۵
خوزستان	۱۵۸,۲۱۰	۳۳۹,۰۱۱		۱۹۲,۳۱۱	۱۲۷,۰۲۹	۲۴۶,۱۲۷	۱,۳۷۱,۳۶۹	۲۴۳,۲۸۶	۴۵۸,۶۵۳	۲۴۷,۱۱۹	۳۰۵,۹۵۵	۳۶۷,۸۳۱		۹۸,۵۶۰	۱۴۶,۳۸۲		۲۲۲,۵۲۰		۳۲۷,۹۶۵
زنجان	۱۵۵,۷۸۳	۳۰۱,۲۳۶	۱۵۹,۶۰۰	۱۸۴,۹۹۳	۲۹۶,۶۶۶	۲۴۸,۲۸۶	۱,۵۲۰,۸۵۷	۲۴۶,۳۹۶	۱۶۷,۶۰۳	۲۷۶,۱۷۷	۱۹۵,۵۸۹								۲۷۸,۶۱۳
سمنان	۱۷۲,۷۶۱	۲۹۵,۰۱۰	۴۳,۴۷۰	۱۴۴,۶۴۰	۱۱۵,۷۸۶	۱۳۲,۹۶۸	۲۲۹,۲۷۲	۱۴۳,۴۳۹	۱۳۷,۹۳۰	۱۷۰,۲۳۷	۲۵۷,۲۵۰	۲۳۵,۱۲۷							۱۶۳,۵۹۲
سیستان و بلوچستان	۱۶۵,۲۰۸			۱۳۹,۰۴۲	۱۰۳,۶۲۶	۲۱۷,۳۰۲	۶۲۹,۲۳۹	۱۶۴,۰۲۴	۱۳۸,۹۳۱	۱۷۷,۹۵۵	۲۴۳,۲۰۹								۱۴۱,۵۰۷
فارس	۲۴۶,۴۸۹	۳۶۸,۸۱۷	۲۹۷,۵۲۸	۲۳۳,۳۱۵	۱۶۲,۹۴۴	۴۶۱,۵۰۲	۱,۱۹۲,۳۶۶	۲۵۹,۱۵۱	۲۰۵,۷۹۴	۳۰۸,۶۱۱	۲۶۲,۱۳۰								۲۵۷,۲۵۲
قزوین	۱۶۵,۳۶۲	۳۰۶,۵۴۲		۱۶۶,۷۰۱	۱۷۶,۴۵۶	۱۶۵,۴۷۶	۱,۵۰۲,۳۳۵	۲۳۵,۱۳۸	۱۸۴,۵۳۸	۲۸۹,۳۶۱	۲۲۶,۵۴۲								۲۲۹,۵۷۱
قم	۶۶۵,۶۱۴۷	۴۳۹,۳۹۱		۳۲۲,۲۷۲	۱۱۷,۰۲۲	۲۱۶,۷۳۱	۱,۸۵۵,۲۷۶	۲۷۶,۷۳۰	۲۱۶,۲۷۳	۳۰۲,۳۳۵	۲۲۹,۶۷۶								۴۶۵,۱۹۰
کردستان	۱۸۴,۷۸۴	۳۴۴,۴۴۸	۸۵,۹۸۸	۱۸۲,۳۵۸	۱۱۸,۶۴۸	۲۰۶,۶۴۷	۶۹۹,۱۱۱	۱۸۷,۵۸۱	۱۳۵,۱۰۱	۲۷۷,۲۳۳	۲۵۹,۳۷۲								۲۰۱,۸۹۳
کرمان	۲۵۸,۱۲۴	۳۲۸,۰۷۷		۱۸۰,۴۱۵	۱۲۰,۸۴۵	۲۷۵,۳۰۸	۱,۱۹۴,۳۴۰	۱۷۷,۴۸۸	۱۶۶,۳۳۴	۲۵۰,۶۹۹	۲۲۹,۱۵۸	۲۴۴,۵۰۴							۲۵۳,۵۳۹
کرمانشاه	۱۴۹,۸۶۹	۱۷۲,۲۳۵		۲۰۴,۸۷۶	۱۲۳,۵۶۹	۱۶۵,۷۴۰	۱,۴۸۰,۳۳۷	۲۶۲,۷۷۸	۱۴۷,۱۸۹	۲۴۶,۶۲۴	۲۰۷,۵۰۴								۲۶۵,۳۰۳
کهگیلویه و بویر احمد	۱۷۸,۵۳۱	۲۵۲,۰۴۳		۱۷۰,۴۷۸	۱۴۱,۴۸۵	۱۶۱,۰۴۴	۱,۸۸۸,۳۷	۱۴۹,۰۲۶	۱۳۰,۵۰۵	۱۷۷,۶۴۳	۱۸۷,۶۴۳								۲۰۴,۱۹۶
گلستان	۱۷۴,۸۴۱	۲۸۳,۲۸۴		۱۸۴,۲۷۷	۱۲۰,۷۶۸	۲۳۹,۴۴۲	۱,۶۱۵,۹۳۱	۱۸۴,۷۹۷	۱۹۳,۶۶۱	۲۹۸,۸۷۴	۲۴۶,۹۲۲								۲۵۰,۶۳۳
گیلان	۱۱۲,۰۷۶	۳۵۱,۷۸۷	۲۲۷,۴۳۱	۱۶۷,۶۸۴	۱۳۱,۵۸۴	۲۵۰,۱۸۷	۲,۱۶۲,۸۳۸	۲۴۳,۸۴۹	۱۹۰,۰۱۰۶	۲۸۷,۲۴۷	۱۶۲,۹۹۵	۱۶۳,۹۶۷		۲۲۵,۳۶۲	۱۵۱,۳۵۸	۴۷۱,۸۹۰	۱۸۰,۱۶۸	۱۴۶,۷۹۹	۲۴۴,۰۴۳
لرستان	۱۲۲,۸۶۱	۳۶۸,۱۴۴	۴۶,۰۶۰	۱۸۱,۸۹۶	۱۰۰,۶۱۲	۱۶۰,۱۵۹	۱,۸۸۱,۳۴	۱۵۲,۹۶۷	۱۳۰,۹۸۶	۲۳۲,۸۳۸	۱۹۱,۸۷۳								۱۴۸,۶۵۷
مازندران		۵۹۹,۶۷۷		۱۹۵,۵۷۲	۱۲۲,۰۰۶	۳۵۷,۱۵۵	۳,۲۸۱,۰۹۶	۲۸۶,۲۳۷	۲۸۸,۰۰۰	۳۶۶,۷۱۹	۳۶۶,۷۱۹								۲۷۷,۵۹۵
مرکزی	۱۵۰,۶۶۰	۳۶۴,۱۲۹		۱۴۰,۰۰۰	۲۴۶,۹۸۷	۲۹۹,۳۷۵	۱,۲۷۵,۴۷۲	۱۸۷,۲۰۸	۱۶۶,۷۷۶	۲۷۵,۹۹۷	۲۲۴,۵۸۴	۹۵,۰۴۱							۴۳۵,۰۰۹
هرمزگان	۱۴۱,۰۹۵	۴۶۹,۱۹۱	۱۶۲,۱۷۶	۱۷۸,۲۷۴	۱۲۵,۱۵۹	۲۷۸,۲۶۸	۱,۳۶۰,۹۶۳	۳۷۶,۸۰۹	۱۳۵,۷۰۳	۲۲۶,۰۰۴	۱۶۴,۱۲۵								۲۴۶,۰۶۶
همدان	۱۸۸,۵۷۹	۳۵۹,۲۹۷		۲۰۹,۹۹۴	۱۵۲,۲۲۹	۲۷۴,۴۲۵	۱,۹۶۸,۹۷۵	۲۵۵,۰۲۹	۱۷۷,۰۱۳	۲۶۷,۳۴۲	۲۱۱,۴۸۲								۳۱۹,۴۴۷
یزد	۷۷۹,۳۲۲	۳۰۸,۷۱۰	۲۱۰,۴۸۳	۱۶۹,۸۸۲	۱۲۶,۰۲۷	۱۶۶,۳۹۹	۱,۲۹۹,۵۹۱	۱۷۱,۷۳۲	۱۸۴,۴۳۳	۱۷۳,۷۷۴	۲۱۳,۳۳۶								۳۸۵,۹۷۸
جمع کل	۲۲۰,۰۴۵	۳۵۴,۳۶۰	۱۵۳,۴۴۱	۱۸۱,۵۶۴	۱۳۶,۳۲۰	۲۴۲,۶۵۹	۱,۵۵۴,۷۴۵	۲۱۴,۰۷۳	۲۲۳,۴۰۴	۲۵۳,۹۳۷	۲۳۱,۵۵۴	۲۱۴,۶۸۶	۱۶۳,۹۶۷	۱۵۴,۳۹۰	۱۴۶,۸۱۴	۴۷۱,۸۹۰	۲۰۶,۹۷۰	۱۳۲,۰۴۶	۲۷۸,۲۸۳

جدول شماره ۷۳

میانگین تعداد اقلام پرتویزشکی پزشکان طرف قرارداد به تفکیک استان و رشته تحصیلی

استان	ارتوپدی	ارولوژی	اعصاب و روان	بیهوشی	پزشکی اجتماعی	پوست و بیماری‌های آمیزشی	جراحی	جراحی پلاستیک	جراحی مغز و اعصاب	چشم	خون و انکولوژی	داخلی	داخلی مغز و اعصاب	رادیوتراپی	روماتولوژی	ریه	زنان و زایمان	سایر تخصص‌ها
آذربایجان شرقی	۱/۴	۱/۲	۱/۱	۱/۳	۱/۵	۱/۳	۱/۵	۱/۴	۱/۴	۱/۱	۱/۸	۱/۵	۱/۲	۱/۵	۱/۵	۱/۲	۱/۲	
آذربایجان غربی	۱/۳	۱/۲	۱/۱			۱/۲	۱/۵		۱/۲	۱/۱	۲/۱	۱/۴	۱/۲	۲/۱	۱/۶	۱/۴	۱/۲	
اردبیل	۱/۳	۱/۳	۱/۲	۱/۴		۱/۱	۱/۵			۱/۱		۱/۵	۱/۲			۱/۲	۱/۴	۱/۴
اصفهان	۱/۳	۱/۲	۱/۱	۱/۳	۱/۲	۱/۳	۱/۴	۱/۲	۱/۲	۱/۱	۱/۶	۱/۴	۱/۱	۲/۳	۱/۳	۱/۱	۱/۲	۱/۳
البرز	۱/۳	۱/۳	۱/۲			۱/۳	۱/۶	۱/۲	۱/۳	۱/۰	۱/۶	۱/۴	۱/۲	۲/۰	۱/۳	۱/۱	۱/۲	۱/۴
ایلام	۱/۵	۱/۳	۱/۸	۱/۳		۱/۴	۱/۶	۱/۵	۱/۳	۱/۴	۱/۵	۱/۳	۱/۳		۱/۱	۱/۱	۱/۲	۱/۴
بوشهر	۱/۳	۱/۲	۱/۲	۱/۳	۱/۳	۱/۱	۱/۵	۱/۳	۱/۳	۱/۱	۱/۴	۱/۴	۱/۲		۱/۱	۱/۶	۱/۱	۱/۴
تهران	۱/۴		۱/۴			۱/۳	۱/۳	۱/۵	۱/۰	۱/۱	۱/۷	۱/۵	۱/۳	۱/۶	۱/۳	۱/۳	۱/۲	۱/۴
چهارمحال و بختیاری	۱/۲	۱/۲	۱/۱	۱/۱		۱/۱	۱/۳	۱/۱	۱/۱	۱/۱	۱/۵	۱/۳	۱/۱	۱/۴	۱/۵	۱/۲	۱/۲	۱/۰
خراسان جنوبی	۱/۴	۱/۲	۱/۳			۱/۲	۱/۵	۱/۱	۱/۲	۱/۱		۱/۳	۱/۲		۱/۳	۱/۱	۱/۱	۱/۳
خراسان رضوی	۱/۵	۱/۲	۱/۱	۱/۳	۱/۳	۱/۳	۱/۵	۱/۳	۱/۲	۱/۲	۱/۴	۱/۵	۱/۱	۴/۷	۱/۳	۱/۲	۱/۱	۱/۳
خراسان شمالی	۱/۳		۱/۱	۱/۲		۱/۰	۱/۵	۱/۲	۱/۲	۱/۲	۱/۵	۱/۵	۱/۱	۱/۴	۱/۱	۱/۱	۱/۱	۱/۱
خوزستان	۱/۳	۱/۱	۱/۲			۱/۳	۱/۷	۱/۰	۱/۳	۱/۱	۱/۷	۱/۵	۱/۲	۲/۸	۱/۳	۱/۱	۱/۲	۰/۸
زنجان	۱/۴	۱/۲	۱/۹			۱/۲	۱/۷	۱/۴	۱/۲	۱/۳	۱/۷	۱/۵	۱/۳	۲/۸	۱/۳	۱/۱	۱/۲	۱/۴
سمنان	۱/۴	۱/۲	۱/۴	۱/۲	۱/۲	۱/۲	۱/۳	۱/۲	۱/۲	۱/۲	۱/۳	۱/۴	۱/۲		۱/۳	۱/۱	۱/۱	۱/۰
سیستان و بلوچستان	۱/۲	۱/۲	۱/۰	۱/۱		۱/۱	۱/۳	۱/۱	۱/۱	۱/۱	۱/۵	۱/۳	۱/۱		۱/۲	۱/۲	۱/۱	۱/۳
فارس	۱/۳		۱/۲			۱/۳	۱/۴	۱/۴	۱/۳	۱/۰	۱/۴	۱/۴	۱/۴	۱/۳	۱/۲	۱/۲	۱/۲	۱/۳
قزوین	۱/۳	۱/۲	۱/۱	۱/۵	۱/۵	۱/۱	۱/۵	۱/۱	۱/۱	۱/۱	۱/۶	۱/۵	۱/۱		۱/۱	۱/۱	۱/۱	۱/۳
قم	۱/۳	۱/۲	۱/۲	۱/۸		۱/۱	۱/۵	۱/۳	۱/۱	۱/۰	۱/۶	۱/۵	۱/۲	۲/۷	۱/۱	۱/۴	۱/۲	۱/۴
کردستان	۱/۳	۱/۲	۱/۱	۱/۲	۱/۲	۱/۲	۱/۵	۱/۲	۱/۲	۱/۳	۱/۶	۱/۵	۱/۲	۱/۵	۱/۲	۱/۲	۱/۲	۱/۳
کرمان	۱/۴	۱/۲	۱/۲	۱/۳	۱/۳	۱/۳	۱/۶	۱/۳	۱/۳	۱/۳	۱/۶	۱/۴	۱/۲	۲/۵	۱/۲	۱/۱	۱/۱	۱/۴
کرمانشاه	۱/۳	۱/۲	۱/۴	۱/۵	۱/۲	۱/۱	۱/۶	۱/۴	۱/۱	۱/۲	۲/۰	۱/۴	۱/۲	۳/۲	۱/۱	۱/۹	۱/۲	۱/۳
کهگیلویه و بویر احمد	۱/۵	۱/۵	۱/۱			۱/۱	۱/۴	۱/۰	۱/۲	۱/۰	۱/۵	۱/۴	۱/۱			۱/۳	۱/۱	۱/۴
گلستان	۱/۳	۱/۱	۱/۱	۱/۳	۱/۳	۱/۱	۱/۴	۱/۲	۱/۱	۱/۱	۲/۱	۱/۴	۱/۲	۲/۰	۱/۳	۱/۵	۱/۱	۱/۴
گیلان	۱/۳	۱/۲	۱/۱	۱/۵	۱/۰	۱/۳	۱/۵	۱/۳	۱/۳	۱/۰	۱/۲	۱/۴	۱/۲	۱/۲	۱/۲	۱/۲	۱/۲	۱/۴
لرستان	۱/۴	۱/۲	۱/۱	۱/۴	۱/۴	۱/۱	۱/۵	۱/۱	۱/۳	۱/۱	۱/۶	۱/۵	۱/۲	۱/۵	۱/۲	۱/۱	۱/۱	۱/۳
مازندران	۱/۳	۱/۱	۱/۳			۱/۲	۱/۴	۱/۰	۱/۲	۱/۰	۱/۲	۱/۴	۱/۳	۱/۵	۱/۲	۱/۲	۱/۲	۱/۳
مرکزی	۱/۳	۱/۲	۱/۱	۱/۱	۱/۵	۱/۲	۱/۴	۱/۴	۱/۳	۱/۳	۳/۴	۱/۴	۱/۴	۱۵/۷	۱/۲	۱/۱	۱/۱	۱/۲
هرمزگان	۱/۳	۱/۲	۱/۱	۱/۲	۱/۲	۱/۲	۱/۴	۱/۰	۱/۱	۱/۰	۱/۳	۱/۴	۱/۱	۲/۸	۱/۴	۱/۴	۱/۲	۱/۳
همدان	۱/۴	۱/۲	۱/۱			۱/۱	۱/۴	۱/۰	۱/۲	۱/۰	۱/۶	۱/۴	۱/۱	۹/۸	۱/۳	۱/۴	۱/۲	۱/۴
یزد	۱/۴	۱/۲	۱/۱	۱/۴	۱/۴	۱/۳	۱/۸	۱/۲	۱/۳	۱/۳	۱/۸	۱/۵	۱/۲	۵/۴	۱/۳	۱/۱	۱/۳	۱/۹
جمع کل	۱/۴	۱/۲	۱/۲	۱/۳	۱/۳	۱/۲	۱/۸	۱/۱	۱/۲	۱/۲	۱/۸	۱/۵	۱/۲	۳/۷	۱/۳	۱/۲	۱/۲	۱/۳

ادامه جدول شماره ۲۳

میانگین تعداد ارقام پروتوزشی پزشکان طرف قرارداد به تفکیک استان و رشته تحصیلی

استان	طب فیزیکی	طب کار	عفونی	عمومی	غدد	قلب و عروق	کلیه	کودکان	گوارش	گوش حلق بینی	طب اوزانس	طب ورزش	آسیب‌شناسی	پزشکی قانونی	رادیولوژی	phd علوم پایه	جمع کل
آذربایجان شرقی	۱/۵		۱/۴	۱/۳	۱/۲	۱/۷	۱/۲	۱/۳	۱/۵	۱/۲	۱/۳						۱/۳
آذربایجان غربی	۱/۳		۱/۴	۱/۳	۱/۴	۱/۳	۱/۳	۱/۳	۱/۵	۱/۲							۱/۳
اردبیل			۱/۴	۱/۳		۱/۴		۱/۴		۱/۵			۱/۵		۱/۳		۱/۳
اصفهان	۱/۳	۱/۰	۱/۴	۱/۳	۱/۳	۱/۵	۱/۴	۱/۳	۱/۴	۱/۱							۱/۳
البرز	۱/۵	۱/۴	۱/۴	۱/۴	۱/۳	۱/۸	۱/۲	۱/۴	۱/۴	۱/۳	۱/۶						۱/۴
ایلام	۱/۵		۱/۴	۱/۳	۱/۵	۱/۵	۱/۶	۱/۴	۱/۵	۱/۱							۱/۳
بوشهر	۱/۵		۱/۴	۱/۲	۱/۱	۱/۵	۱/۱	۱/۲	۱/۴	۱/۲							۱/۲
تهران	۱/۶			۱/۳	۱/۴	۱/۸	۱/۳	۱/۴	۱/۶	۱/۱							۱/۴
چهارمحال و بختیاری	۱/۱		۱/۳	۱/۲	۱/۲	۱/۳		۱/۲	۱/۳	۱/۰						۱/۲	۱/۲
خراسان جنوبی	۱/۸		۱/۷	۱/۳		۱/۳	۱/۵	۱/۴	۱/۴	۱/۷							۱/۳
خراسان رضوی		۱/۳	۱/۴	۱/۳	۱/۱	۱/۴		۱/۳	۱/۵	۱/۲	۱/۳						۱/۴
خراسان شمالی	۱/۰	۱/۳	۱/۵	۱/۳	۱/۲	۱/۳	۱/۳	۱/۲	۱/۶	۱/۱			۱/۵				۱/۳
خوزستان	۱/۳		۱/۳	۱/۳	۱/۲	۱/۵	۱/۲	۱/۲	۱/۳	۱/۳	۱/۳		۱/۰	۱/۶	۱/۲		۱/۳
زنجان	۱/۵	۲/۰	۱/۴	۱/۳	۱/۲	۱/۵	۱/۴	۱/۳	۱/۴	۱/۲							۱/۳
سمنان	۱/۵	۱/۰	۱/۵	۱/۲	۱/۳	۱/۴	۱/۳	۱/۳	۱/۶	۱/۲	۱/۳						۱/۲
سیستان و بلوچستان			۱/۳	۱/۲	۱/۵	۱/۴		۱/۲	۱/۵	۱/۱							۱/۲
فارس			۱/۴	۱/۴	۱/۲	۱/۵	۱/۶	۱/۲	۱/۵	۱/۱							۱/۳
قزوین	۱/۴		۱/۴	۱/۳	۱/۱	۱/۵	۱/۱	۱/۳	۱/۵	۱/۲							۱/۳
قم	۱/۳		۱/۳	۱/۳	۱/۳	۱/۶	۱/۴	۱/۳	۱/۵	۱/۳							۱/۳
کردستان	۱/۲		۱/۵	۱/۳	۱/۲	۱/۴	۱/۴	۱/۳	۱/۷	۱/۱							۱/۳
کرمان	۱/۳		۱/۳	۱/۲	۱/۳	۱/۴	۱/۳	۱/۱	۱/۴	۱/۲	۱/۳						۱/۲
کرمانشاه	۱/۳		۱/۵	۱/۴	۱/۶	۱/۶	۱/۵	۱/۳	۱/۶	۱/۴							۱/۴
کهگیلویه و بویر احمد	۰/۶		۱/۳	۱/۳	۱/۲	۱/۳	۱/۶	۱/۲	۱/۳	۱/۲							۱/۳
گلستان	۱/۲		۱/۳	۱/۳	۱/۳	۱/۵	۱/۲	۱/۲	۱/۶	۱/۱							۱/۳
گیلان	۱/۳		۱/۴	۱/۳	۱/۵	۱/۷	۱/۳	۱/۴	۱/۵	۱/۴		۱/۳					۱/۳
لرستان	۱/۳		۱/۳	۱/۳	۱/۴	۱/۳	۱/۴	۱/۳	۱/۴	۱/۲							۱/۳
مازندران	۱/۴		۱/۴	۱/۳	۱/۳	۱/۹	۱/۲	۱/۴	۱/۴	۱/۳	۱/۴						۱/۳
مرکزی	۱/۴	۱/۰	۱/۳	۱/۲	۱/۲	۱/۵	۱/۲	۱/۳	۱/۴	۱/۱							۱/۳
هرمزگان	۱/۱	۱/۴	۱/۲	۱/۲	۱/۱	۱/۵	۱/۲	۱/۲	۱/۴	۱/۲							۱/۳
همدان	۱/۱		۱/۴	۱/۳	۱/۲	۱/۶	۱/۲	۱/۲	۱/۴	۱/۲							۱/۳
یزد	۱/۴	۱/۵	۱/۵	۱/۲	۱/۴	۱/۵	۱/۴	۱/۳	۱/۵	۱/۱							۱/۳
جمع کل	۱/۴	۱/۳	۱/۴	۱/۳	۱/۳	۱/۵	۱/۳	۱/۳	۱/۵	۱/۲	۱/۳	۱/۳	۱/۵	۱/۵	۱/۲	۱/۲	۱/۳

جدول شماره ۷۴

میانگین تعداد اقلام پروتوزشی پزشکان غیر طرف قرارداد به تفکیک استان و رشته تحصیلی

استان	ارتوپدی	ارولوژی	اعصاب و روان	بیهوشی	پزشکی اجتماعی	پوست و بیماری‌های آمیزشی	جراحی	جراحی پلاستیک	جراحی مغز و اعصاب	چشم	خون و انکولوژی	داخلی	داخلی مغز و اعصاب	رادیوتراپی	روماتولوژی	ریه	زنان و زایمان	سایر تخصص‌ها
آذربایجان شرقی	۱/۳	۱/۱	۱/۲	۱/۳	۱/۳	۱/۲	۱/۴		۱/۲	۱/۳	۱/۴	۱/۴	۱/۲			۱/۷	۱/۲	۱/۳
آذربایجان غربی		۱/۳	۱/۲	۱/۳		۱/۴	۱/۵	۱/۲	۱/۲	۱/۱	۱/۷	۱/۴	۱/۲	۲/۶		۱/۳	۱/۲	۱/۲
اردبیل	۱/۱	۱/۳	۱/۳	۱/۴	۱/۷	۱/۷	۱/۴	۱/۵	۱/۲	۱/۳	۱/۵	۱/۴	۱/۳	۱/۶		۱/۳	۱/۳	۱/۳
اصفهان		۱/۰	۱/۳	۱/۳	۱/۲	۱/۳	۱/۴	۱/۰	۱/۱	۱/۱	۱/۵	۱/۳	۱/۱	۱/۵	۱/۶	۱/۲	۱/۲	۱/۲
البرز		۱/۰	۱/۳	۱/۴	۱/۰	۱/۳	۱/۵	۱/۰	۱/۴	۱/۱	۱/۶	۱/۵	۱/۳	۱/۷	۱/۶	۱/۳	۱/۲	۱/۳
ایلام	۱/۳		۱/۰	۱/۳		۱/۵	۱/۳	۱/۰	۱/۲	۱/۱	۲/۰	۱/۶	۱/۲	۱/۷		۱/۵	۱/۳	۱/۲
بوشهر		۱/۵	۱/۰	۱/۱	۱/۵	۱/۲	۱/۳	۱/۲	۱/۱	۱/۲	۱/۶	۱/۴	۱/۲	۱/۳	۱/۲	۲/۰	۱/۲	۱/۱
تهران	۱/۵	۱/۳	۱/۴	۱/۲	۱/۳	۱/۴	۱/۶	۱/۲	۱/۴	۱/۲	۱/۷	۱/۶	۱/۴	۱/۸		۱/۴	۱/۴	۱/۳
چهارمحال و بختیاری		۱/۱	۱/۱	۱/۱	۱/۲	۱/۰	۲/۰	۱/۱	۱/۱	۱/۱	۱/۵	۱/۱	۱/۱	۱/۵		۱/۲	۱/۲	۱/۱
خراسان جنوبی	۲/۰	۱/۰	۱/۲	۱/۲		۱/۰	۱/۳	۱/۱	۱/۱	۱/۳	۲/۰	۱/۵	۱/۲	۱/۹		۱/۰	۱/۲	۱/۴
خراسان رضوی					۱/۲	۱/۳	۱/۳	۱/۴	۱/۴	۱/۴	۱/۴	۱/۴	۱/۱	۱/۸		۱/۱	۱/۲	
خراسان شمالی	۱/۲	۱/۱	۱/۱	۱/۳		۱/۴	۱/۴	۱/۱	۱/۱	۱/۰	۱/۴	۱/۴	۱/۱	۱/۲		۱/۰	۱/۱	۱/۲
خوزستان	۱/۲	۱/۲	۱/۲	۱/۲	۱/۳	۱/۴	۱/۳	۱/۲	۱/۲	۱/۱	۱/۵	۱/۳	۱/۲	۱/۵		۱/۴	۱/۱	۱/۳
زنجان			۱/۱	۱/۴		۱/۳	۱/۴	۱/۰	۱/۴	۱/۱	۱/۴	۱/۵	۱/۳	۱/۴	۱/۰		۱/۳	۱/۴
سمنان	۱/۴	۱/۳	۱/۵	۱/۳		۱/۳	۱/۳	۱/۴	۱/۰	۱/۰	۱/۷	۱/۵	۱/۳	۱/۹		۱/۰	۱/۱	۱/۲
سیستان و بلوچستان		۱/۲	۱/۲	۱/۲	۱/۰	۱/۴	۱/۵	۱/۱	۱/۱	۱/۱	۱/۶	۱/۴	۱/۱	۱/۳	۱/۳	۱/۱	۱/۲	۱/۳
فارس	۱/۲	۱/۱	۱/۲	۱/۱	۱/۵	۱/۲	۱/۴	۱/۰	۱/۴	۱/۲	۱/۴	۱/۵	۱/۳	۳/۶		۱/۰	۱/۱	۱/۳
قزوین			۱/۲	۱/۶		۱/۳	۱/۴	۱/۴	۱/۳	۱/۳	۱/۴	۱/۵	۱/۳	۱/۵		۱/۳	۱/۲	۱/۲
قم	۱/۰	۱/۳	۱/۳	۱/۲		۱/۰	۱/۴	۱/۴	۱/۴	۱/۲	۱/۴	۱/۴	۱/۴			۱/۱	۱/۲	۲/۱
کردستان	۱/۲	۱/۰	۱/۳	۱/۴		۱/۳	۱/۳	۱/۲	۱/۲	۱/۲	۱/۸	۱/۴	۱/۲	۱/۴		۱/۲	۱/۲	۱/۲
کرمان		۱/۴	۱/۲	۱/۲	۱/۰	۱/۶	۱/۳	۱/۳	۱/۳	۱/۳	۱/۴	۱/۴	۱/۳	۱/۷	۲/۰	۱/۲	۱/۱	۱/۳
کرمانشاه	۱/۳	۱/۲	۱/۲	۱/۵		۱/۵	۱/۷	۱/۵	۱/۲	۱/۱	۱/۵	۱/۴	۱/۲	۳/۰		۱/۴	۱/۲	۱/۲
کهگیلویه و بویر احمد			۱/۱	۱/۵		۱/۳	۱/۴	۱/۱	۱/۲	۱/۱	۱/۶	۱/۴	۱/۳	۱/۵		۱/۲	۱/۲	۱/۳
گلستان		۱/۰	۱/۲	۱/۲		۱/۲	۱/۳	۱/۱	۱/۳	۱/۱	۱/۲	۱/۴	۱/۲	۱/۶		۱/۰	۱/۲	۱/۲
گیلان	۱/۵	۱/۱	۱/۱	۱/۴		۱/۳	۱/۴	۱/۲	۱/۲	۱/۱	۱/۵	۱/۴	۱/۲	۱/۶	۱/۵	۱/۲	۱/۲	۱/۴
لرستان		۱/۱	۱/۱	۱/۴		۱/۱	۱/۶	۱/۱	۱/۲	۱/۳	۱/۸	۱/۳	۱/۱	۱/۹		۱/۱	۱/۱	۱/۲
مازندران		۱/۳	۱/۲	۱/۰		۲/۰	۱/۳	۱/۳	۱/۳	۱/۱	۱/۷	۱/۲	۱/۳	۱/۴		۱/۰	۱/۲	۱/۳
مرکزی			۱/۳	۱/۳		۱/۴	۱/۴	۱/۴	۱/۴	۱/۲	۱/۲	۱/۵	۱/۲	۲/۶		۱/۳	۱/۲	۱/۲
هرمزگان		۱/۱	۱/۲	۱/۲		۱/۲	۱/۴	۱/۲	۱/۲	۱/۱	۱/۳	۱/۴	۱/۲	۱/۵	۱/۳	۱/۱	۱/۱	۱/۲
همدان	۱/۲	۱/۱	۱/۲	۱/۲		۱/۲	۱/۱	۱/۲	۱/۲	۱/۲	۱/۴	۱/۳	۱/۲	۱۹/۸		۱/۲	۱/۲	۱/۲
یزد	۱/۵	۱/۵	۱/۴	۱/۳	۱/۳	۱/۷	۱/۶	۱/۴	۱/۴	۱/۳	۲/۱	۱/۵	۱/۴	۱/۶		۱/۰	۱/۳	۱/۴
جمع کل	۱/۳	۱/۲	۱/۳	۱/۲	۱/۴	۱/۲	۱/۴	۱/۳	۱/۲	۱/۲	۱/۶	۱/۴	۱/۳	۴/۴	۱/۴	۱/۲	۱/۲	۱/۳

ادامه جدول شماره ۲۴

میانگین تعداد اقلام بر توپزشکی پزشکان غیر طرف قرارداد به تفکیک استان و رشته تحصیلی

استان	طب فیزیکی	طب کار	عفونی	عمومی	غدد	قلب و عروق	کلیه	کودکان	گوارش	گوش حلق بینی	طب اوزانس	طب ورزش	آسیب شناسی	پزشکی هسته‌ای	رادیولوژی	phd علوم پایه	جمع کل
آذربایجان شرقی	۱/۴	۱/۰	۱/۴	۱/۲	۱/۴	۱/۷	۱/۰	۱/۳	۱/۱	۱/۲							۱/۳
آذربایجان غربی	۱/۲		۱/۳	۱/۳	۱/۲	۱/۴	۱/۳	۱/۲	۱/۶	۱/۲							۱/۳
اردبیل	۱/۲		۱/۳	۱/۳	۱/۲	۱/۳	۱/۳	۱/۳	۱/۶	۱/۳							۱/۳
اصفهان	۱/۳	۱/۱	۱/۳	۱/۳	۱/۱	۱/۲	۱/۵	۱/۴	۱/۳	۱/۲							۱/۳
البرز	۱/۵	۱/۰	۱/۵	۱/۴	۱/۳	۱/۷	۱/۴	۱/۴	۱/۶	۱/۶							۱/۴
ایلام			۱/۴	۱/۳	۱/۲	۱/۴	۱/۵	۱/۳	۱/۷	۱/۵							۱/۳
بوشهر	۱/۲	۱/۴	۱/۴	۱/۳	۱/۱	۱/۵	۱/۴	۱/۳	۱/۵	۱/۱							۱/۲
تهران	۱/۴	۱/۳	۱/۶	۱/۴	۱/۶	۱/۷	۱/۳	۱/۴	۱/۶	۱/۳							۱/۴
چهارمحال و بختیاری	۱/۴		۱/۲	۱/۲	۱/۴	۱/۸	۱/۳	۱/۲	۱/۳	۱/۱							۱/۲
خراسان جنوبی		۱/۰	۱/۸	۱/۲	۱/۳		۱/۲	۱/۲	۱/۷	۱/۳							۱/۳
خراسان رضوی			۱/۴	۱/۳		۱/۳		۱/۳	۱/۱								۱/۳
خراسان شمالی	۱/۴		۱/۵	۱/۲	۱/۰	۱/۲	۱/۲	۱/۲	۱/۳	۱/۲			۱/۲		۱/۰		۱/۲
خوزستان	۱/۱		۱/۳	۱/۲	۱/۲	۱/۴	۱/۲	۱/۲	۱/۲	۱/۱							۱/۲
زنجان	۲/۳		۲/۰	۱/۴		۱/۷	۱/۰	۱/۳	۳/۰	۱/۱							۱/۴
سمنان	۱/۳		۱/۲	۱/۳	۱/۰	۱/۳	۱/۰	۱/۲	۱/۴	۱/۲							۱/۳
سیستان و بلوچستان			۱/۲	۱/۲	۱/۴	۱/۲	۱/۲	۱/۲	۱/۴	۱/۱							۱/۲
فارس	۱/۴	۲/۰	۱/۲	۱/۴	۱/۱	۱/۴	۱/۴	۱/۲	۱/۴	۱/۱							۱/۴
قزوین	۱/۵		۱/۰	۱/۴		۱/۹	۱/۰	۱/۲	۲/۰	۱/۲							۱/۳
قم	۲/۰		۱/۴	۱/۳	۱/۶		۱/۳	۱/۴	۱/۳	۱/۲							۱/۲
کردستان	۱/۸	۱/۲	۱/۲	۱/۳	۱/۲	۱/۴	۱/۲	۱/۳	۱/۳	۱/۲							۱/۳
کرمان	۱/۱		۱/۳	۱/۲	۱/۳	۱/۳	۱/۵	۱/۲	۱/۴	۱/۱							۱/۳
کرمانشاه	۱/۴		۱/۴	۱/۳	۱/۱	۱/۶	۱/۲	۱/۵	۲/۰	۱/۲							۱/۳
کهگیلویه و بویر احمد	۱/۱		۱/۳	۱/۴	۱/۰	۱/۳	۱/۷	۱/۵	۱/۷	۱/۱							۱/۴
گلستان	۱/۱		۱/۳	۱/۳	۱/۴	۱/۳	۱/۳	۱/۲	۱/۵	۱/۱							۱/۳
گیلان	۱/۳	۱/۲	۱/۲	۱/۳	۱/۵	۱/۷	۲/۰	۱/۴	۱/۴	۱/۷			۱/۴	۱/۰	۱/۴	۱/۱	۱/۴
لرستان	۱/۳	۱/۰	۱/۵	۱/۲	۱/۴	۱/۲	۱/۲	۱/۲	۱/۶	۱/۱							۱/۲
مازندران	۱/۱		۱/۲	۱/۴	۱/۶	۱/۹	۱/۰	۱/۲	۱/۵	۱/۲							۱/۳
مرکزی	۱/۴		۱/۲	۱/۲	۱/۲	۱/۳	۱/۴	۱/۲	۱/۴	۱/۲							۱/۲
هرمزگان	۱/۲	۱/۴	۱/۲	۱/۱	۱/۱	۱/۵	۱/۳	۱/۲	۱/۱	۱/۱							۱/۲
همدان	۱/۳		۱/۳	۱/۳	۱/۲	۱/۶	۱/۰	۱/۲	۲/۰	۱/۴							۲/۰
یزد	۱/۵		۱/۳	۱/۳	۱/۴	۱/۶	۱/۵	۱/۴	۱/۳	۱/۳							۱/۴
جمع کل	۱/۴	۱/۴	۱/۳	۱/۳	۱/۳	۱/۵	۱/۳	۱/۳	۱/۵	۱/۲	۳/۰		۱/۳	۱/۰	۱/۳	۱/۱	۱/۳

جدول شماره ۷۵

میانگین کل تعداد ارقام پروتوزسکی پزشکان به تفکیک استان و رشته تحصیلی

استان	ارتوپدی	ارولوژی	اعصاب و روان	بیهوشی	پزشکی اجتماعی	پوست و بیماری‌های آمیزشی	جراحی	جراحی پلاستیک	جراحی مغز و اعصاب	چشم	خون و انکولوژی	داخلی	داخلی مغز و اعصاب	رادیوتراپی	روماتولوژی	ریه	زنان و زایمان	سایر تخصص‌ها
آذربایجان شرقی	۱/۴	۱/۲	۱/۱	۱/۳	۱/۴	۱/۳	۱/۵	۱/۴	۱/۴	۱/۱	۱/۸	۱/۵	۱/۲	۱/۵	۱/۵	۱/۲	۱/۳	۱/۳
آذربایجان غربی	۱/۳	۱/۲	۱/۲	۱/۳		۱/۲	۱/۵	۱/۲	۱/۲	۱/۱	۱/۹	۱/۴	۱/۲	۲/۴	۱/۶	۱/۳	۱/۲	۱/۲
اردبیل	۱/۳	۱/۳	۱/۲	۱/۴	۱/۷	۱/۲	۱/۵	۱/۲	۱/۲	۱/۲	۱/۵	۱/۴	۱/۲	۱/۶		۱/۲	۱/۲	۱/۴
اصفهان	۱/۳	۱/۲	۱/۳	۱/۳	۱/۲	۱/۳	۱/۴	۱/۲	۱/۲	۱/۱	۱/۶	۱/۴	۱/۱	۲/۳	۱/۳	۱/۱	۱/۲	۱/۲
البرز	۱/۳	۱/۳	۱/۳	۱/۴	۱/۰	۱/۳	۱/۶	۱/۳	۱/۲	۱/۰	۱/۶	۱/۵	۱/۲	۱/۹	۱/۳	۱/۲	۱/۲	۱/۳
ایلام	۱/۵	۱/۳	۱/۷	۱/۳		۱/۴	۱/۵	۱/۳	۱/۳	۱/۳	۱/۸	۱/۶	۱/۳	۱/۷	۱/۱	۱/۲	۱/۲	۱/۲
بوشهر	۱/۳	۱/۲	۱/۱	۱/۱	۱/۴	۱/۱	۱/۴	۱/۲	۱/۳	۱/۱	۱/۵	۱/۴	۱/۲	۱/۳	۱/۶	۱/۱	۱/۱	۱/۱
تهران	۱/۴	۱/۳	۱/۴	۱/۲	۱/۳	۱/۴	۱/۴	۱/۲	۱/۵	۱/۱	۱/۷	۱/۵	۱/۴	۱/۸	۱/۳	۱/۳	۱/۳	۱/۳
چهارمحال و بختیاری	۱/۲	۱/۲	۱/۱	۱/۲	۲/۰	۱/۲	۱/۴	۱/۱	۱/۱	۱/۱	۱/۵	۱/۳	۱/۱	۱/۴	۱/۵	۱/۲	۱/۲	۱/۱
خراسان جنوبی	۱/۴	۱/۲	۱/۲	۱/۲		۱/۲	۱/۲	۱/۳	۱/۲	۱/۱	۲/۰	۱/۵	۱/۲	۱/۹	۱/۴	۱/۳	۱/۱	۱/۴
خراسان رضوی	۱/۵	۱/۲	۱/۱	۱/۳	۱/۳	۱/۳	۱/۵	۱/۳	۱/۲	۱/۲	۱/۴	۱/۵	۱/۱	۴/۷	۱/۳	۱/۲	۱/۲	۱/۲
خراسان شمالی	۱/۳	۱/۱	۱/۱	۱/۲	۱/۳	۱/۱	۱/۴	۱/۲	۱/۲	۱/۲	۱/۵	۱/۵	۱/۱	۱/۴	۱/۶	۱/۱	۱/۱	۱/۱
خوزستان	۱/۳	۱/۱	۱/۲	۱/۲	۱/۳	۱/۱	۱/۳	۱/۱	۱/۲	۱/۰	۱/۶	۱/۳	۱/۲	۲/۶	۱/۳	۱/۲	۱/۲	۱/۲
زنجان	۱/۴	۱/۲	۱/۹	۱/۴	۱/۲	۱/۲	۱/۶	۱/۳	۱/۲	۱/۳	۱/۷	۱/۵	۱/۳	۲/۸	۱/۷	۱/۱	۱/۲	۱/۴
سمنان	۱/۴	۱/۲	۱/۴	۱/۲	۱/۲	۱/۲	۱/۴	۱/۲	۱/۲	۱/۱	۱/۴	۱/۵	۱/۲	۱/۹	۱/۳	۱/۳	۱/۱	۱/۲
سیستان و بلوچستان	۱/۲	۱/۲	۱/۱	۱/۲	۱/۰	۱/۱	۱/۵	۱/۱	۱/۱	۱/۱	۱/۵	۱/۳	۱/۱	۱/۴	۱/۴	۱/۲	۱/۲	۱/۲
فارس	۱/۳	۱/۱	۱/۲	۱/۱	۱/۵	۱/۲	۱/۴	۱/۳	۱/۳	۱/۱	۱/۵	۱/۳	۱/۳	۳/۶	۱/۳	۱/۰	۱/۲	۱/۳
قزوین	۱/۳	۱/۲	۱/۱	۱/۵	۱/۵	۱/۲	۱/۶	۱/۲	۱/۲	۱/۲	۱/۶	۱/۵	۱/۱	۱/۵	۱/۵	۱/۱	۱/۲	۱/۲
قم	۱/۳	۱/۵	۱/۳	۱/۵	۱/۳	۱/۱	۱/۵	۱/۱	۱/۴	۱/۱	۱/۸	۱/۵	۱/۲	۲/۷	۱/۱	۱/۳	۱/۲	۲/۱
کردستان	۱/۳	۱/۲	۱/۲	۱/۳	۱/۳	۱/۵	۱/۵	۱/۲	۱/۲	۱/۳	۱/۶	۱/۵	۱/۲	۱/۵	۱/۷	۱/۲	۱/۲	۱/۲
کرمان	۱/۴	۱/۲	۱/۲	۱/۲	۱/۰	۱/۲	۱/۴	۱/۳	۱/۳	۱/۳	۱/۶	۱/۳	۱/۲	۲/۴	۱/۳	۱/۱	۱/۱	۱/۳
کرمانشاه	۱/۳	۱/۲	۱/۴	۱/۵	۱/۵	۱/۲	۱/۷	۱/۴	۱/۲	۱/۲	۱/۸	۱/۶	۱/۲	۳/۱	۱/۱	۱/۹	۱/۲	۱/۲
کهگیلویه و بویر احمد	۱/۵	۱/۲	۱/۱	۱/۵	۱/۵	۱/۵	۱/۵	۱/۰	۱/۲	۱/۰	۱/۶	۱/۵	۱/۱	۱/۵		۱/۳	۱/۳	۱/۳
گلستان	۱/۳	۱/۱	۱/۱	۱/۲	۱/۲	۱/۱	۱/۴	۱/۱	۱/۱	۱/۲	۲/۰	۱/۴	۱/۲	۲/۰	۱/۳	۱/۵	۱/۱	۱/۲
گیلان	۱/۳	۱/۲	۱/۱	۱/۵	۱/۰	۱/۳	۱/۶	۱/۲	۱/۳	۱/۰	۱/۵	۱/۴	۱/۲	۱/۲	۱/۵	۱/۲	۱/۲	۱/۴
لرستان	۱/۴	۱/۲	۱/۱	۱/۴	۱/۰	۱/۳	۱/۵	۱/۱	۱/۳	۱/۱	۱/۷	۱/۴	۱/۲	۱/۸	۱/۲	۱/۱	۱/۱	۱/۲
مازندران	۱/۳	۱/۲	۱/۲	۱/۲	۱/۰	۱/۳	۲/۰	۱/۴	۱/۳	۱/۱	۱/۳	۱/۴	۱/۳	۱/۴	۱/۲	۱/۲	۱/۲	۱/۲
مرکزی	۱/۳	۱/۲	۱/۲	۱/۲	۱/۵	۱/۲	۱/۴	۱/۲	۱/۳	۱/۲	۳/۴	۱/۴	۱/۴	۱۲/۲	۱/۴	۱/۱	۱/۲	۱/۲
هرمزگان	۱/۳	۱/۲	۱/۱	۱/۲	۱/۲	۱/۱	۱/۳	۱/۲	۱/۲	۲/۰	۱/۳	۱/۴	۱/۱	۲/۷	۱/۲	۱/۴	۱/۱	۱/۲
همدان	۱/۳	۱/۲	۱/۱	۱/۲	۱/۲	۱/۱	۱/۴	۱/۲	۱/۲	۱/۰	۱/۶	۱/۴	۱/۱	۱۶/۱	۱/۱	۱/۴	۱/۲	۱/۲
یزد	۱/۴	۱/۲	۱/۲	۱/۴	۱/۳	۱/۲	۱/۵	۱/۳	۱/۳	۱/۳	۱/۸	۱/۴	۱/۳	۵/۲	۱/۳	۱/۱	۱/۳	۱/۴
جمع کل	۱/۴	۱/۲	۱/۲	۱/۳	۱/۴	۱/۲	۱/۵	۱/۲	۱/۳	۱/۱	۱/۷	۱/۴	۱/۲	۳/۹	۱/۴	۱/۲	۱/۲	۱/۳

ادامه جدول شماره ۷۵

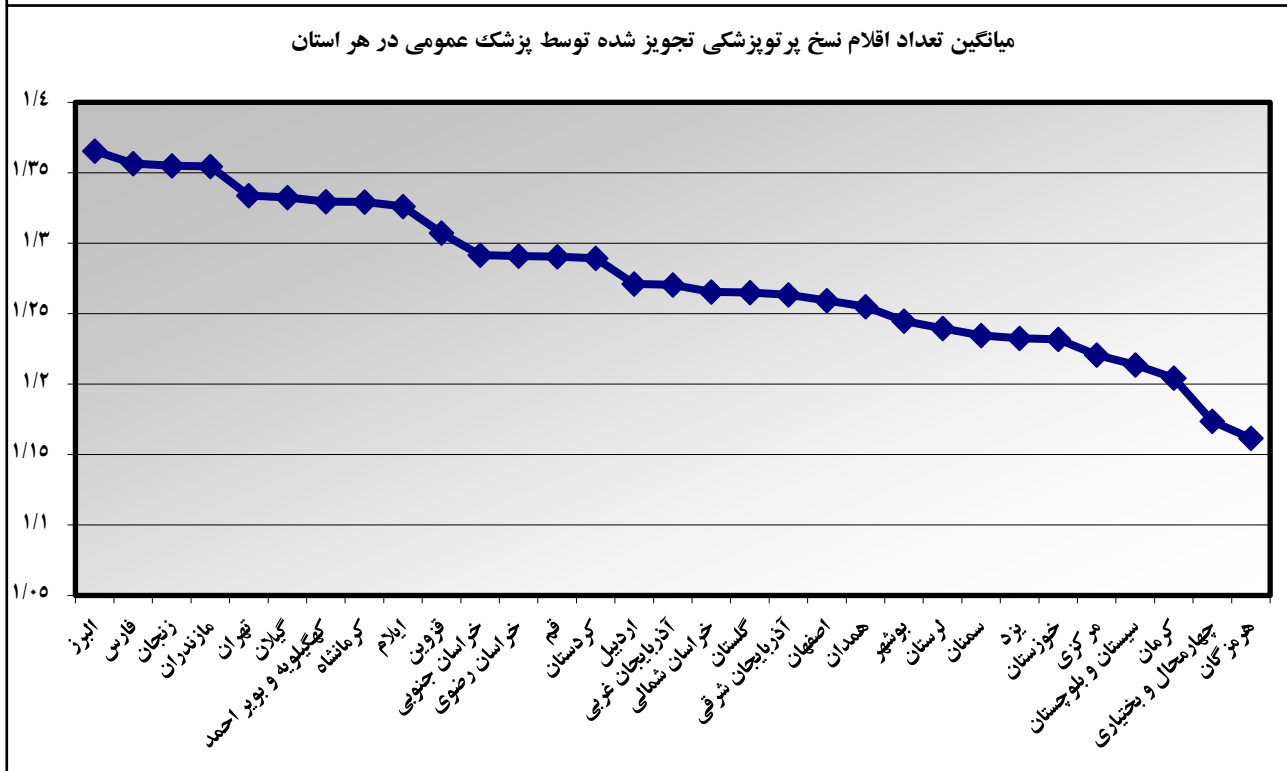
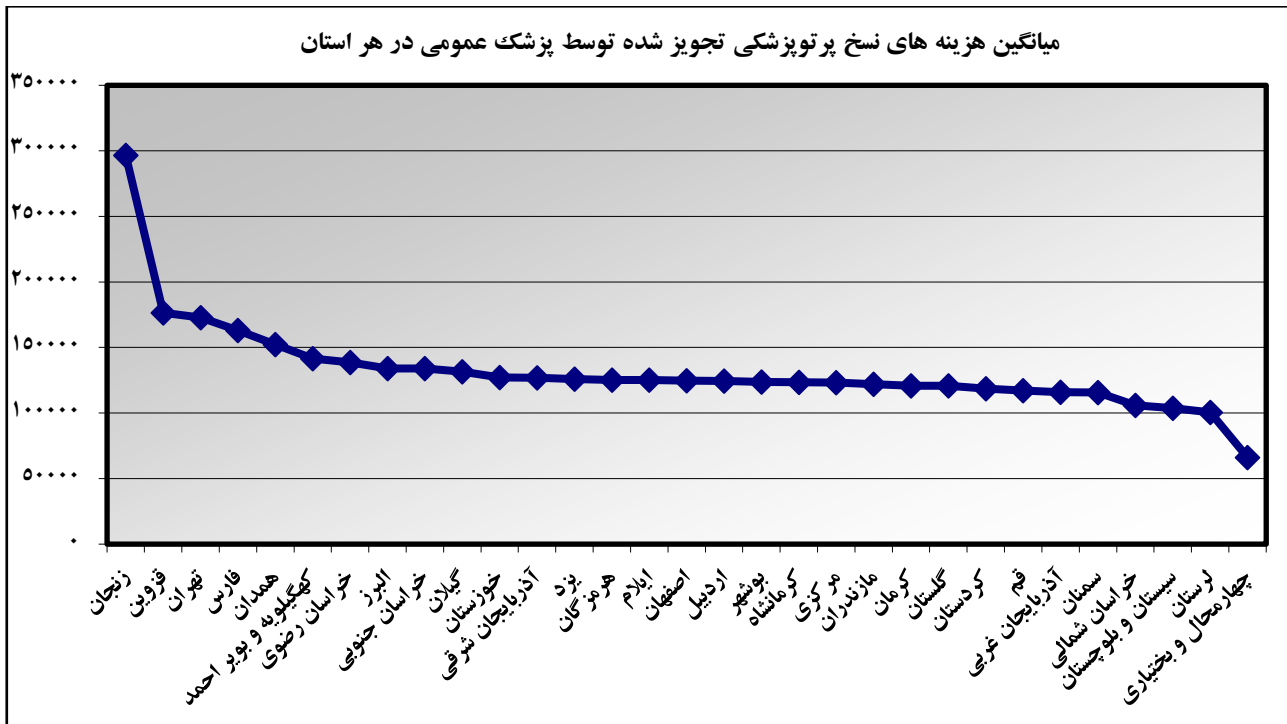
میانگین کل تعداد اقلام پرتویزشکی پزشکان به تفکیک استان و رشته تحصیلی

استان	طب فیزیکی	طب کار	عفونی	عمومی	غدد	قلب و عروق	کلیه	کودکان	گوارش	گوش حلق بینی	طب اوزانس	طب ورزش	آسیب‌شناسی	پزشکی قانونی	پزشکی هسته‌ای	رادیولوژی	phd علوم پایه	جمع کل
آذربایجان شرقی	۱/۵	۱/۰	۱/۴	۱/۳	۱/۲	۱/۷	۱/۲	۱/۳	۱/۵	۱/۲	۱/۳							۱/۳
آذربایجان غربی	۱/۳		۱/۴	۱/۳	۱/۳	۱/۴	۱/۳	۱/۳	۱/۶	۱/۲								۱/۳
اردبیل	۱/۲		۱/۴	۱/۳	۱/۲	۱/۴	۱/۳	۱/۴	۱/۶	۱/۵			۱/۵			۱/۳		۱/۳
اصفهان	۱/۳	۱/۱	۱/۴	۱/۳	۱/۳	۱/۵	۱/۴	۱/۳	۱/۴	۱/۱								۱/۳
البرز	۱/۵	۱/۴	۱/۴	۱/۴	۱/۳	۱/۸	۱/۲	۱/۴	۱/۵	۱/۴	۱/۶							۱/۴
ایلام	۱/۵		۱/۴	۱/۳	۱/۲	۱/۵	۱/۶	۱/۴	۱/۵	۱/۱								۱/۳
بوشهر	۱/۵	۱/۴	۱/۴	۱/۲	۱/۱	۱/۵	۱/۲	۱/۲	۱/۴	۱/۲								۱/۲
تهران	۱/۶	۱/۳	۱/۶	۱/۳	۱/۵	۱/۸	۱/۳	۱/۴	۱/۶	۱/۳								۱/۴
چهارمحال و بختیاری	۱/۱		۱/۳	۱/۲	۱/۲	۱/۳	۱/۳	۱/۲	۱/۳	۱/۱							۱/۲	۱/۲
خراسان جنوبی	۱/۸	۱/۰	۱/۷	۱/۳	۱/۳	۱/۳	۱/۲	۱/۴	۱/۷	۱/۶								۱/۳
خراسان رضوی		۱/۳	۱/۴	۱/۳	۱/۱	۱/۴		۱/۳	۱/۵	۱/۲	۱/۳							۱/۴
خراسان شمالی	۱/۴	۱/۳	۱/۵	۱/۳	۱/۲	۱/۳		۱/۲	۱/۶	۱/۱			۱/۲			۱/۰		۱/۳
خوزستان	۱/۳		۱/۳	۱/۲	۱/۲	۱/۵	۱/۲	۱/۲	۱/۳	۱/۱	۱/۳		۱/۰	۱/۶		۱/۲		۱/۳
زنجان	۱/۵	۲/۰	۱/۴	۱/۴	۱/۲	۱/۶	۱/۴	۱/۳	۱/۴	۱/۲								۱/۳
سمنان	۱/۵	۱/۰	۱/۵	۱/۲	۱/۳	۱/۴	۱/۳	۱/۳	۱/۶	۱/۲	۱/۳							۱/۲
سیستان و بلوچستان			۱/۳	۱/۲	۱/۵	۱/۳	۱/۲	۱/۲	۱/۵	۱/۱								۱/۲
فارس	۱/۴	۲/۰	۱/۳	۱/۴	۱/۲	۱/۵	۱/۴	۱/۲	۱/۴	۱/۱								۱/۳
قزوین	۱/۴		۱/۴	۱/۳	۱/۱	۱/۵	۱/۱	۱/۳	۱/۵	۱/۲								۱/۳
قم	۱/۳		۱/۳	۱/۳	۱/۳	۱/۶	۱/۴	۱/۳	۱/۵	۱/۳								۱/۳
کردستان	۱/۳	۱/۲	۱/۴	۱/۳	۱/۲	۱/۴	۱/۳	۱/۳	۱/۷	۱/۱								۱/۳
کرمان	۱/۳		۱/۳	۱/۲	۱/۳	۱/۴	۱/۳	۱/۱	۱/۴	۱/۲	۱/۳							۱/۲
کرمانشاه	۱/۳		۱/۵	۱/۳	۱/۶	۱/۶	۱/۴	۱/۳	۱/۶	۱/۴								۱/۳
کهگیلویه و بویر احمد	۱/۱		۱/۳	۱/۳	۱/۲	۱/۳	۱/۶	۱/۳	۱/۳	۱/۲								۱/۳
گلستان	۱/۲		۱/۳	۱/۳	۱/۳	۱/۵	۱/۲	۱/۲	۱/۶	۱/۱								۱/۳
گیلان	۱/۳	۱/۲	۱/۴	۱/۳	۱/۵	۱/۷	۱/۳	۱/۴	۱/۵	۱/۴	۱/۴	۱/۴	۱/۴	۱/۰	۱/۰	۱/۴	۱/۱	۱/۳
لرستان	۱/۳	۱/۰	۱/۴	۱/۲	۱/۴	۱/۳	۱/۳	۱/۳	۱/۴	۱/۲								۱/۳
مازندران	۱/۴		۱/۴	۱/۴	۱/۵	۱/۹	۱/۳	۱/۴	۱/۴	۱/۳	۱/۴							۱/۳
مرکزی	۱/۴	۱/۰	۱/۳	۱/۲	۱/۲	۱/۵	۱/۲	۱/۲	۱/۴	۱/۱								۱/۳
هرمزگان	۱/۱	۱/۴	۱/۲	۱/۲	۱/۱	۱/۵	۱/۲	۱/۲	۱/۴	۱/۲								۱/۲
همدان	۱/۱		۱/۴	۱/۳	۱/۲	۱/۶	۱/۲	۱/۲	۱/۴	۱/۲								۱/۵
یزد	۱/۴	۱/۵	۱/۴	۱/۲	۱/۴	۱/۵	۱/۴	۱/۳	۱/۵	۱/۱								۱/۳
جمع کل	۱/۴	۱/۳	۱/۴	۱/۳	۱/۳	۱/۵	۱/۳	۱/۳	۱/۵	۱/۲	۱/۴	۱/۴	۱/۴	۱/۵	۱/۰	۱/۲	۱/۱	۱/۳

جدول شماره ۷۶

مغایرت بار مراجعات و هزینه های پروتوزشکی ثبت شده بر اساس جدول ۱۱-۶ با جداول ۱-۶ و ۲-۶ برنامه آمار به تفکیک استان

استان	تعداد		هزینه		مغایرت
	جدول ۱-۱	جدول ۱-۲ و ۱-۳	جدول ۱-۱	جدول ۱-۲ و ۱-۳	
آذربایجان شرقی	۴۱۳,۴۴۲	۴۶۳,۶۵۷	۸۸,۴۵۸,۱۳۶,۸۲۲	۱۱۹,۳۶۵,۵۳۳,۷۸۶	۲۶%
آذربایجان غربی	۳۹۷,۹۲۸	۴۰۳,۱۳۷	۱۵۴,۶۷۵,۸۱۸,۷۲۱	۱۱۲,۴۵۶,۴۷۰,۴۵۰	-۳۸%
اردبیل	۲۱۵,۰۷۷	۲۱۲,۸۱۲	۴۹,۵۱۲,۰۰۴,۱۱۰	۴۸,۱۶۶,۰۶۱,۰۲۱	-۳%
اصفهان	۴۴۴,۵۲۳	۴۸۲,۷۲۲	۱۱۷,۰۰۴,۷۵۰,۸۷۵	۱۲۰,۲۵۴,۱۱۵,۸۹۲	۳%
البرز	۱۶۵,۲۷۹	۱۹۰,۷۷۵	۴۷,۵۳۵,۹۳۵,۴۷۵	۶۲,۰۶۵,۱۸۰,۸۹۷	۲۳%
ایلام	۱۱۳,۲۰۱	۱۲۳,۶۸۶	۱۶,۴۷۰,۳۳۲,۹۷۷	۲۰,۸۱۰,۲۱۵,۹۵۶	۲۱%
بوشهر	۱۱۵,۴۲۸	۱۱۲,۹۷۰	۲۰,۵۶۲,۸۴۹,۸۷۸	۱۹,۶۲۶,۶۴۷,۹۹۵	-۵%
تهران	۸۳۱,۹۹۰	۱,۲۵۳,۸۰۸	۲۵۳,۳۹۲,۲۰۰,۴۴۳	۵۴۱,۸۶۶,۵۶۱,۱۸۲	۵۳%
چهارمحال و بختیاری	۹۳,۶۱۳	۹۷,۹۸۸	۱۰,۳۲۰,۵۷۷,۶۷۱	۱۵,۲۱۹,۸۷۵,۹۹۵	۳۲%
خراسان جنوبی	۶۸,۶۹۸	۷۴,۲۷۹	۱۳,۳۲۱,۲۵۴,۸۵۴	۱۲,۸۲۷,۷۵۸,۰۰۱	-۴%
خراسان رضوی	۸۸۰,۰۰۶	۸۹۵,۲۴۵	۲۸۱,۲۸۷,۲۰۱,۱۲۷	۲۵۲,۳۷۵,۶۴۶,۴۰۶	-۱۱%
خراسان شمالی	۱۱۱,۰۴۸	۱۱۲,۷۳۹	۱۷,۸۴۶,۰۲۲,۶۳۸	۱۷,۷۹۹,۳۸۲,۹۱۳	۰%
خوزستان	۴۹۱,۲۱۲	۵۰۰,۶۵۴	۱۶۱,۱۰۰,۳۰۶,۲۹۱	۱۴۵,۳۶۶,۰۰۱,۸۰۶	-۱۱%
زنجان	۷۸,۸۹۲	۱۰۵,۱۳۴	۲۱,۹۸۰,۳۷۳,۹۵۹	۲۴,۳۷۱,۶۷۸,۳۴۷	۱۰%
سمنان	۳۲,۳۸۴	۵۳,۶۶۹	۵,۲۹۷,۷۷۸,۷۴۴	۱۱,۷۸۰,۸۱۹,۲۷۴	۵۵%
سیستان و بلوچستان	۳۵۸,۵۰۵	۳۴۷,۰۱۸	۵۰,۷۳۱,۰۰۸,۰۴۴	۴۸,۳۵۵,۰۶۴,۳۹۳	-۵%
فارس	۸۳۵,۵۸۴	۷۹۲,۶۸۵	۲۹۸,۵۱۳,۶۴۸,۱۴۱	۲۳۳,۳۱۵,۴۴۴,۹۳۲	-۲۳%
قزوین	۶۱,۹۴۷	۷۷,۹۳۵	۱۴,۲۲۱,۲۱۲,۴۶۶	۱۷,۶۶۷,۴۳۳,۸۰۶	۲۰%
قم	۴۰,۷۹۲	۱۶۵,۴۳۲	۱۸,۹۷۶,۰۱۷,۷۶۳	۵۵,۷۸۳,۶۷۰,۶۹۰	۶۶%
کردستان	۱۶۹,۰۳۱	۲۲۹,۵۲۷	۳۴,۱۲۶,۲۰۵,۰۷۷	۶۳,۰۵۵,۵۸۸,۱۱۴	۴۶%
کرمان	۲۶۷,۰۸۱	۲۸۷,۵۲۳	۶۷,۷۱۵,۳۶۱,۷۴۷	۷۳,۴۰۰,۱۱۹,۱۸۲	۸%
کرمانشاه	۲۷۵,۶۱۸	۳۷۷,۰۱۲	۷۳,۱۲۲,۲۰۹,۶۸۲	۷۱,۷۶۰,۵۹۸,۱۶۶	-۲%
کهگیلویه و بویر احمد	۱۱۰,۸۵۹	۱۴۹,۰۰۱	۲۲,۶۳۶,۹۴۱,۱۹۳	۲۴,۷۸۳,۸۹۰,۵۱۷	۹%
گلستان	۱۷۳,۲۲۹	۱۸۹,۵۶۷	۴۳,۴۱۶,۸۴۴,۵۷۳	۴۳,۸۳۶,۴۲۸,۹۰۵	۱%
گیلان	۲۴۹,۴۳۹	۳۱۳,۸۱۵	۶۰,۸۷۳,۸۰۴,۹۴۵	۸۱,۴۳۸,۵۶۱,۰۷۸	۲۵%
لرستان	۲۱۲,۸۱۴	۲۱۲,۵۳۸	۳۱,۶۳۶,۲۲۱,۲۳۷	۳۱,۳۱۲,۴۴۵,۹۱۴	-۱%
مازندران	۱۴۰,۸۷۰	۳۳۳,۵۳۳	۳۹,۱۰۴,۹۳۵,۶۰۰	۱۱۶,۱۱۳,۴۶۳,۰۰۸	۶۶%
مرکزی	۹۶,۴۵۸	۱۱۱,۸۵۵	۴۱,۹۶۰,۱۱۷,۹۲۲	۴۳,۳۴۶,۰۲۶,۲۰۰	۳%
هرمزگان	۶۸,۱۲۲	۸۶,۳۵۷	۱۶,۷۶۲,۵۲۱,۲۲۱	۱۹,۶۸۳,۶۵۷,۴۸۹	۱۵%
همدان	۱۶۳,۵۹۱	۱۹۶,۹۲۰	۵۲,۲۵۸,۶۴۶,۶۶۲	۵۴,۶۳۳,۷۴۰,۲۷۴	۴%
یزد	۱۱۳,۳۱۱	۱۱۷,۷۱۴	۴۳,۷۳۵,۵۴۰,۹۱۸	۳۷,۰۸۴,۷۲۹,۱۱۲	-۱۸%
جمع کل	۷,۷۸۹,۹۷۲	۸,۹۷۱,۷۰۷	۲,۱۶۸,۵۹۶,۶۷۱,۵۷۶	۲,۵۴۹,۹۲۲,۸۷۱,۷۰۱	۱۵%



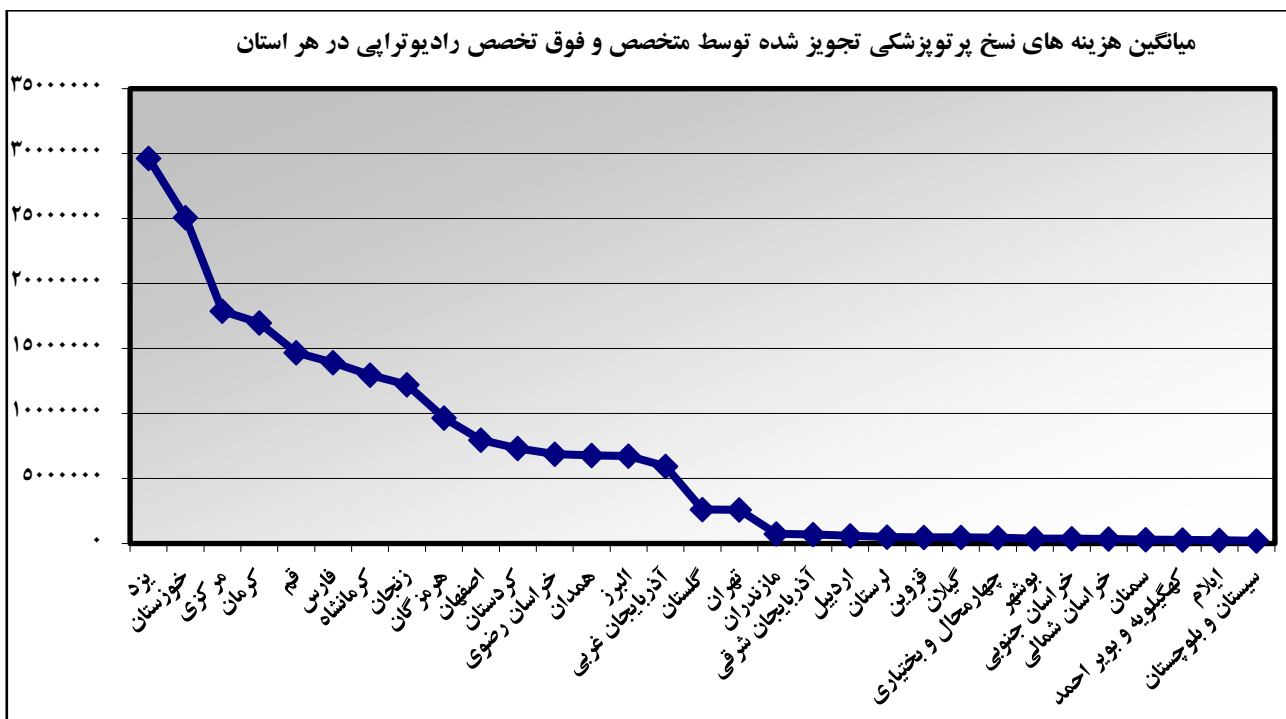
همان گونه که ذکر شد پزشکان عمومی، اولین رتبه در تولید هزینه‌های پرتویزشکی کشور را دارند.

نمودار شماره ۵۱: این نمودار نشان می‌دهد که میانگین هزینه نسخ پرتویزشکی تجویز شده از ۲۹۶۶۶۶ ریال در زنجان و ۱۷۶۴۵۶ ریال در قزوین تا حدود ۶۶۱۶۸ ریال در چهارمحال و بختیاری متفاوت است. میانگین کشوری حدود ۱۳۶۲۲۰ ریال می‌باشد.

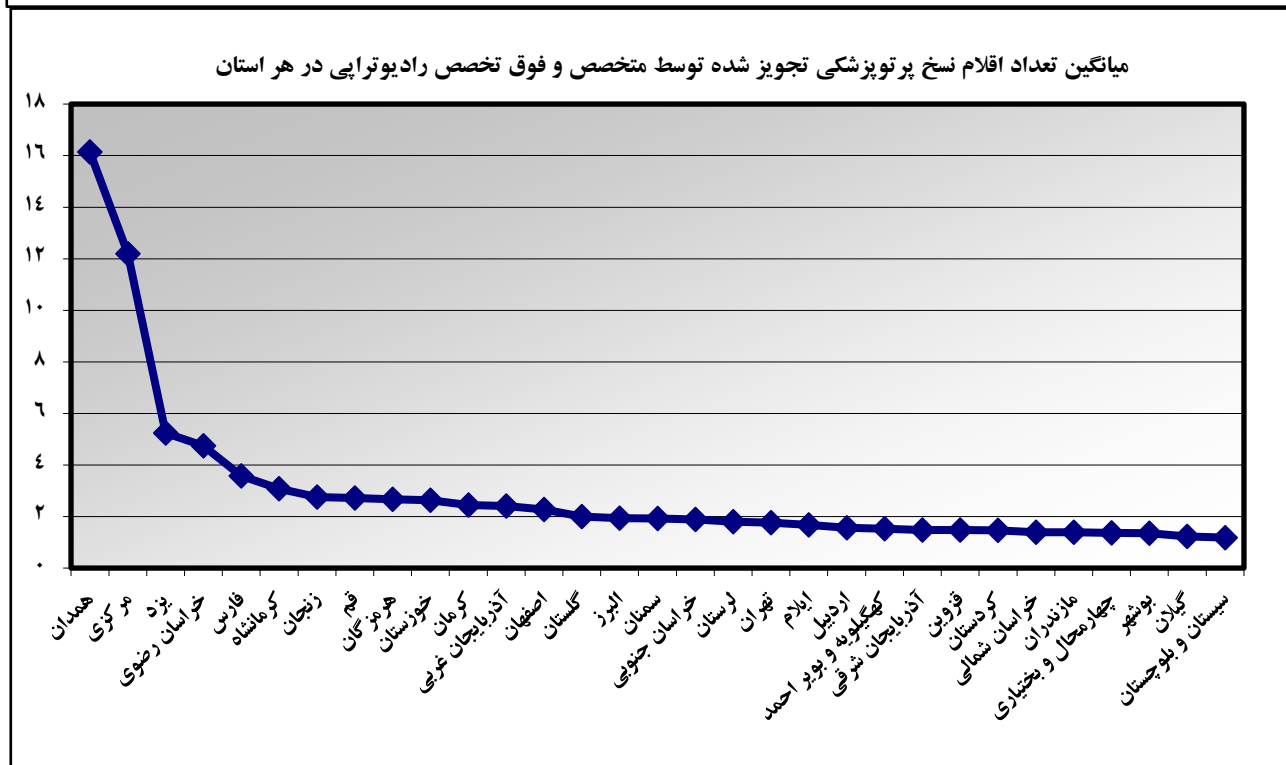
نمودار شماره ۵۲: بالاترین میانگین تعداد خدمات درخواستی توسط پزشکان عمومی مربوط به استان البرز ۱/۴ قلم و پایین‌ترین مربوط به استان هرمزگان با میانگین ۱/۱۶ می‌باشد.

برای اطلاعات دقیق‌تر لازم است نوع خدمات تجویزی و علت اختلاف در استان‌ها با توجه به امکانات موجود موردبررسی قرار گیرد.

میانگین هزینه‌های نسخ پرتوپزشکی تجویز شده توسط متخصص و فوق تخصص رادیوتراپی در هر استان



میانگین تعداد اقلام نسخ پرتوپزشکی تجویز شده توسط متخصص و فوق تخصص رادیوتراپی در هر استان

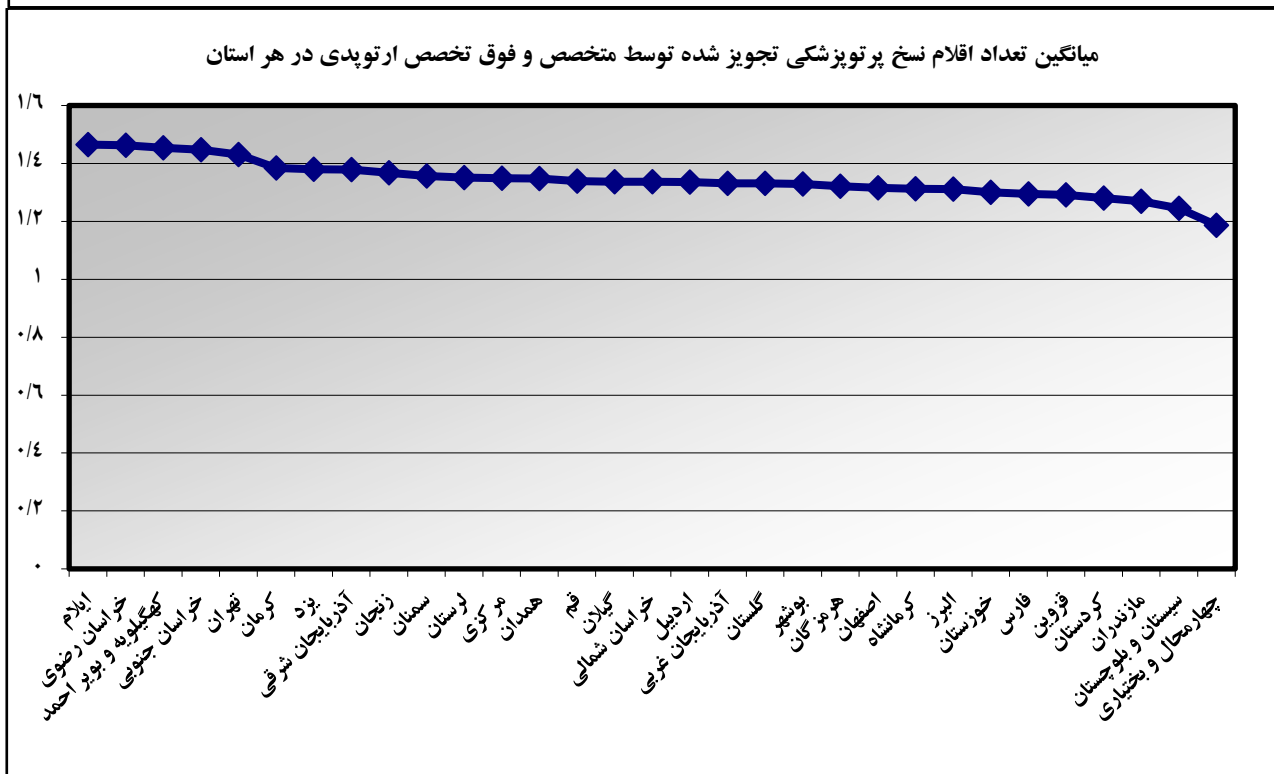
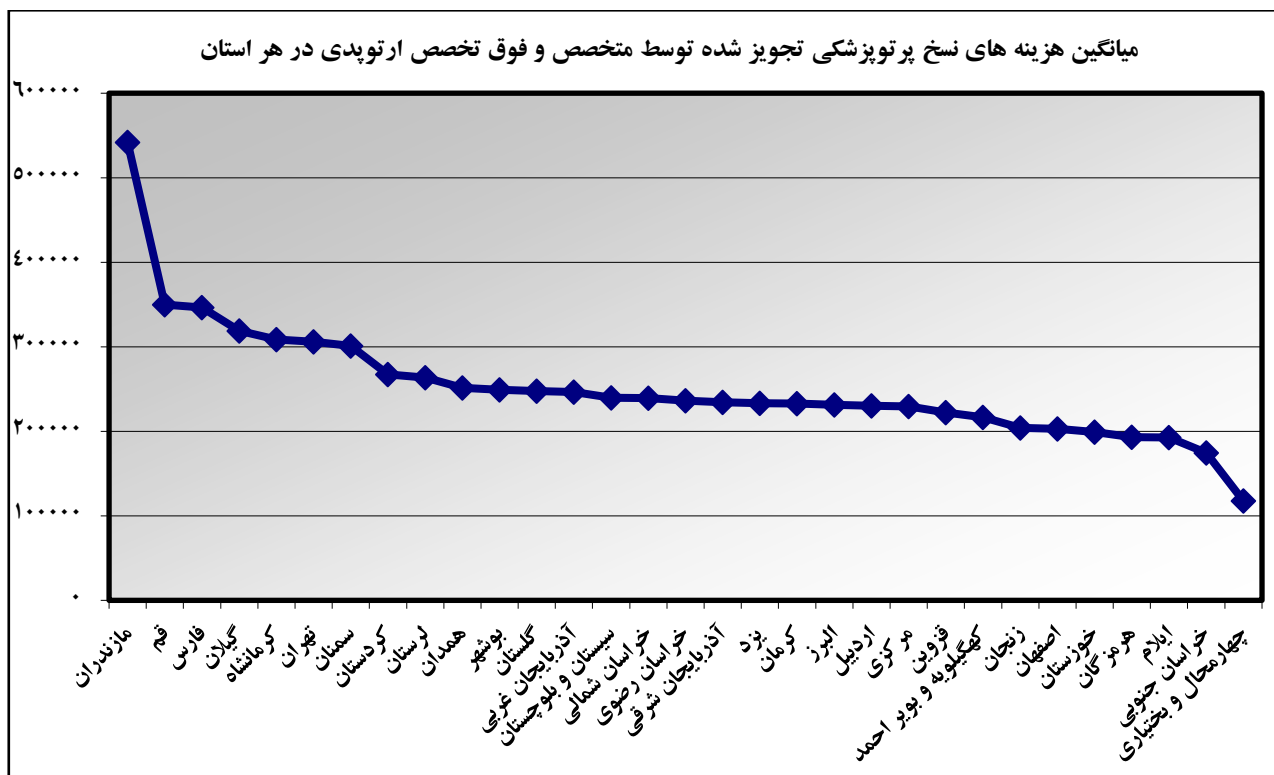


پزشکان رادیوتراپی دومین رتبه در تولید هزینه‌های پرتو پزشکی کشور دارند.

نمودار شماره ۵۳: این نمودار نشان می‌دهد که میانگین نسخ پرتو پزشکی درخواستی توسط پزشکان از حدود ۲۹۶۴۹۲۴۳ ریال در استان یزد و ۲۵۰۷۹۶۷۷ در استان خوزستان و ۱۷۸۸۰۹۰۱ ریال در استان مرکزی تا ۲۱۱۳۱۸ ریال در استان سیستان و بلوچستان متفاوت است میانگین کشوری ۸۷۵۳۳۹۷ ریال می‌باشد.

نمودار شماره ۵۴: بالاترین میانگین تعداد خدمات درخواستی مربوط به استان همدان با تعداد ۱۶/۱ و کمترین مربوط به استان سیستان و بلوچستان با تعداد ۲/۱ می‌باشد. میانگین کشوری ۳/۹ می‌باشد.

علت بالا بودن میانگین هزینه خدمات پرتو پزشکی در استان‌ها با توجه به نوع بیماری‌های بدخیم شایع منطقه و تفاوت پروتکل درمانی تجویز توسط پزشکان مختلف قابل بررسی می‌باشد.

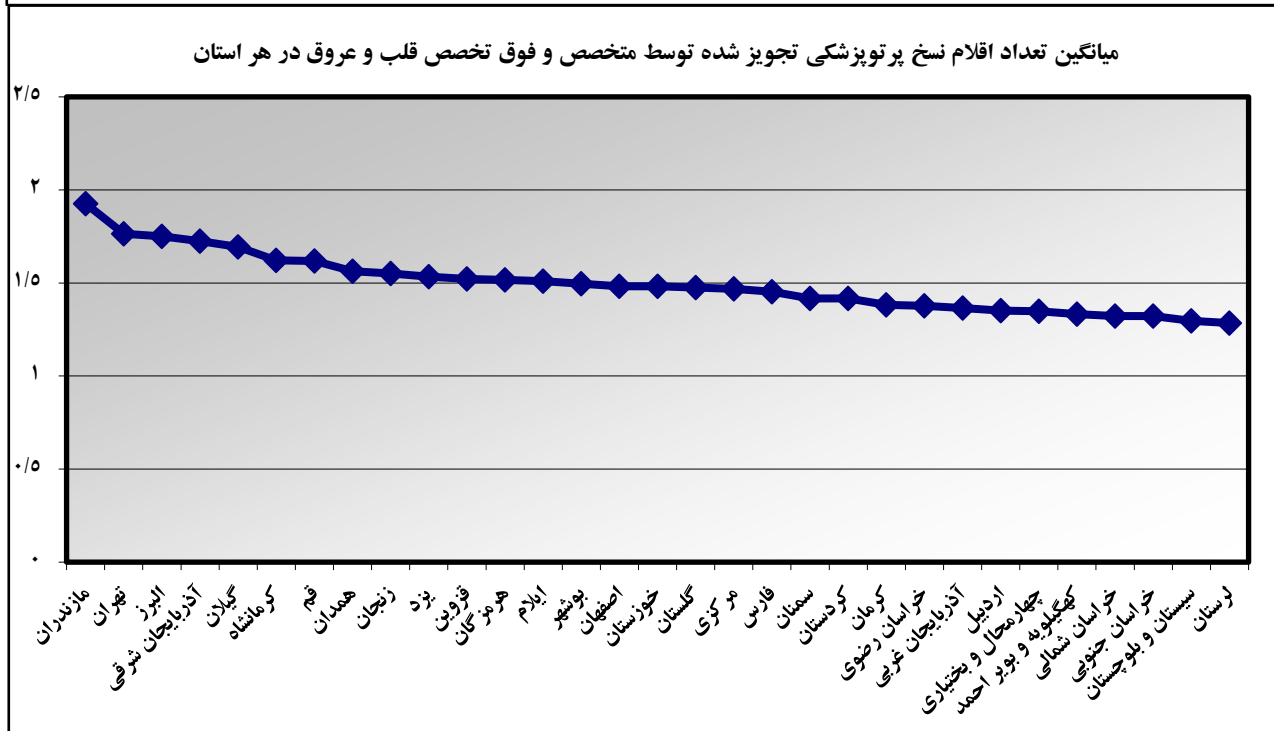
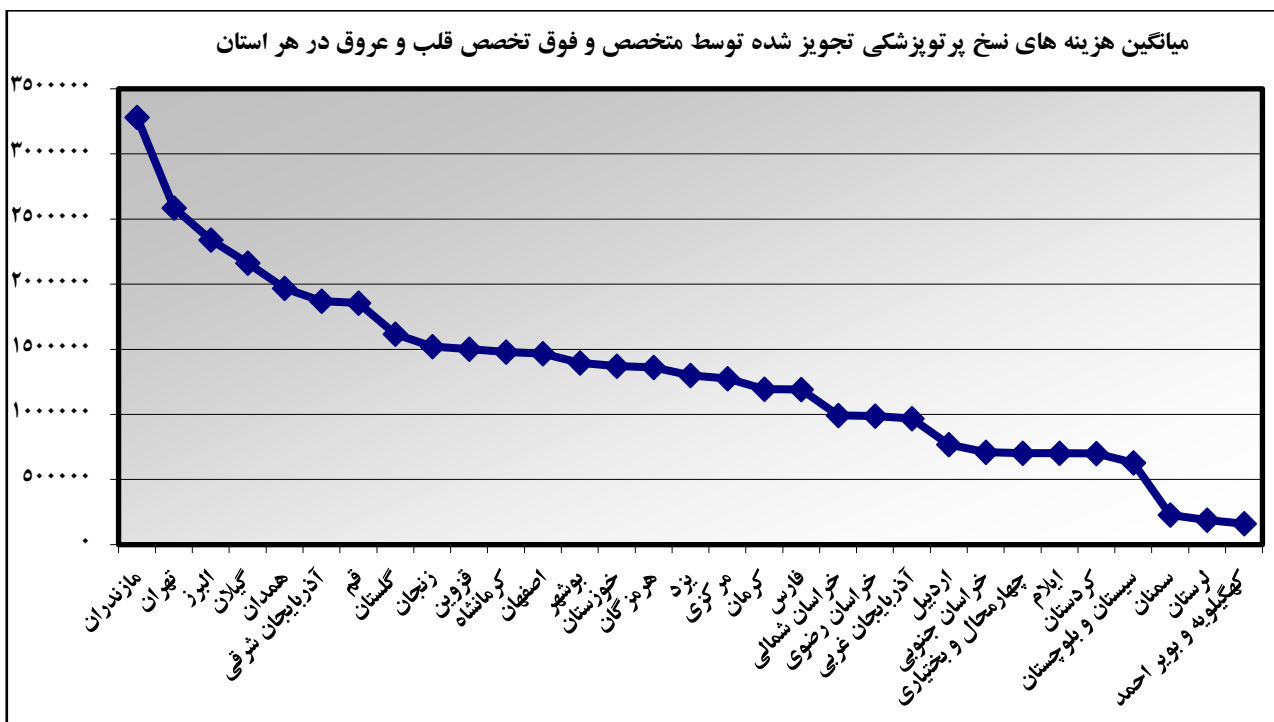


پزشکان ارتوپدی در تولید هزینه‌های پرتو پزشکی سازمان، سومین رتبه را به خود اختصاص داده‌اند.

نمودار شماره ۵۵: میانگین هزینه نسخ پرتو پزشکی درخواست شده توسط متخصصین ارتوپدی از ۵۴۱۷۷۲ ریال در استان مازندران و ۳۴۹۹۷۵ ریال در استان قم تا ۱۱۷۶۶۴ ریال در چهارمحال و بختیاری متفاوت می‌باشد. میانگین کشوری حدود ۲۵۸۳۲۸ ریال می‌باشد.

نمودار شماره ۵۶: بالاترین میانگین تعداد خدمات درخواستی در استان ایلام ۱/۵ و کمترین مربوط به استان چهارمحال و بختیاری ۱/۲ با میانگین کشوری ۱/۴ می‌باشد.

علت اختلاف در میانگین هزینه خدمات در بین استان‌های مختلف با توجه به تجهیزات مؤسسات پرتو پزشکی و نوع درخواست پزشکان قابل بررسی است.

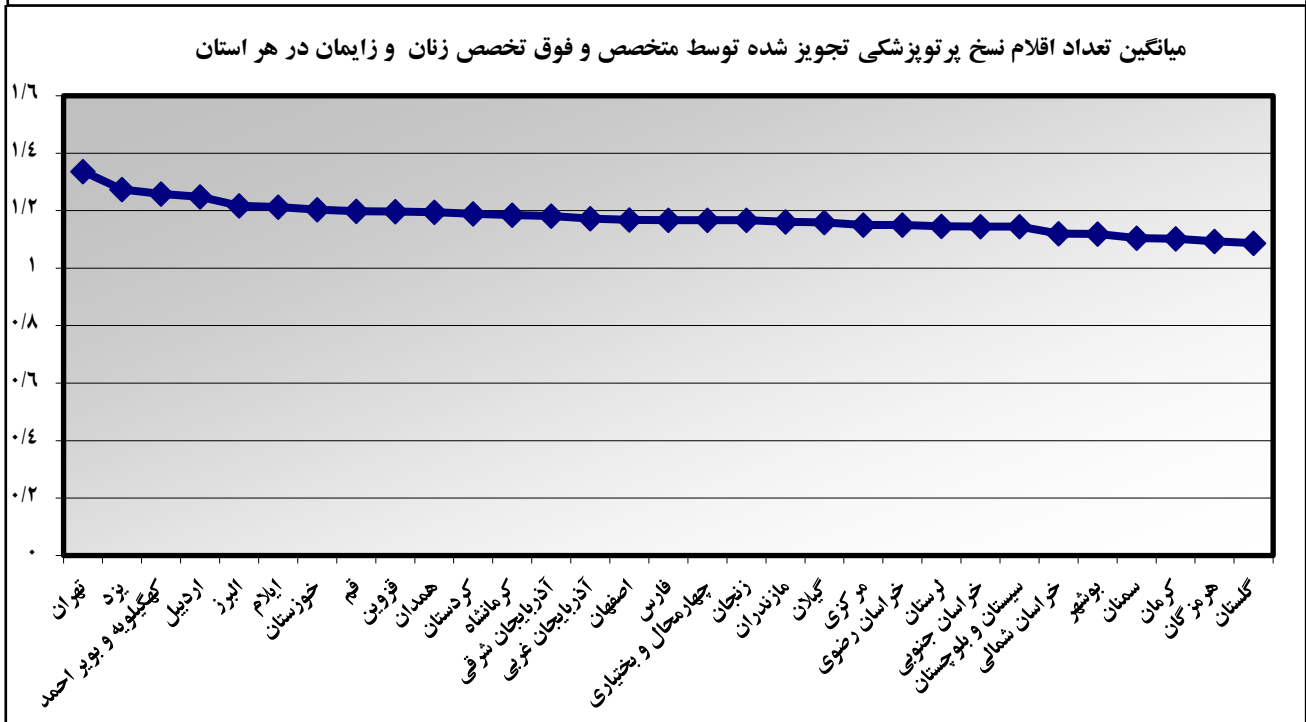
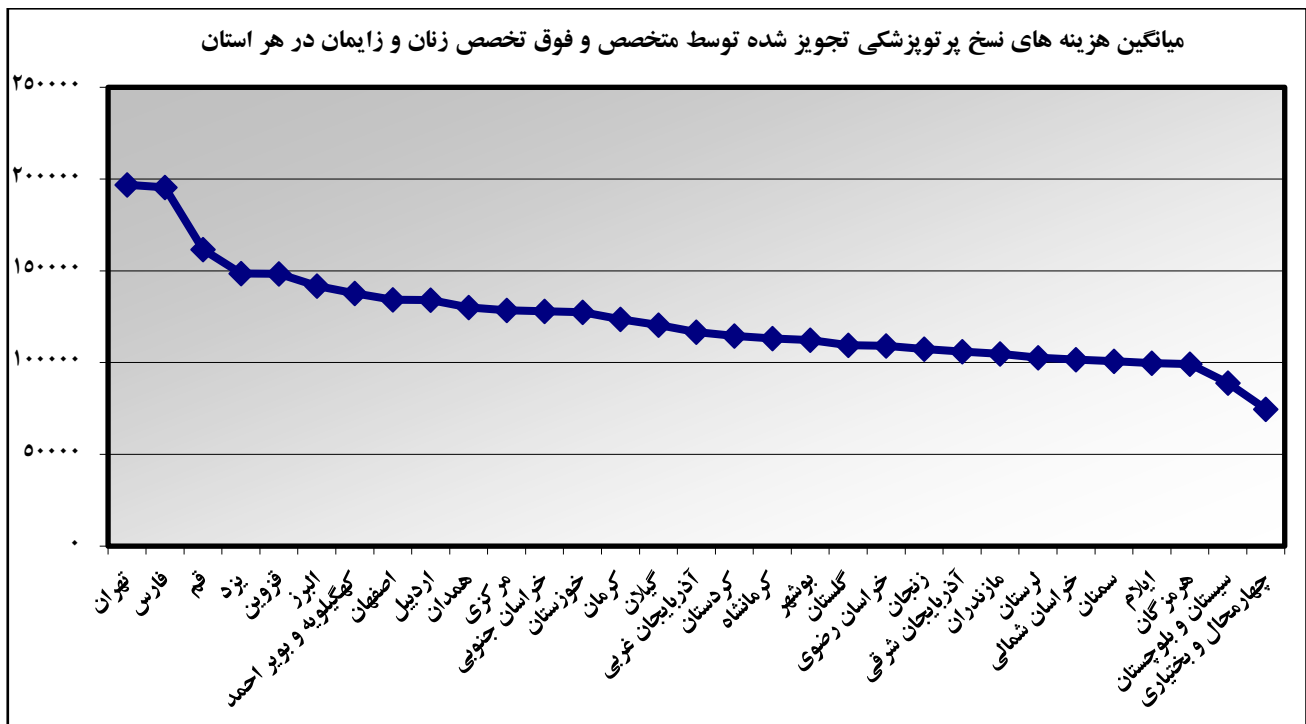


پزشکان قلب و عروق چهارمین رتبه در تولید هزینه‌های پرتو پزشکی سازمان را دارا هستند.

نمودار شماره ۵۷: در این نمودار نشان داده شده است که میانگین هزینه نسخ پرتو پزشکی درخواست شده توسط پزشکان قلب و عروق از استان مازندران و ۳۲۸۱۰۹۶ ریال در استان تهران تا ۱۶۱۰۴۴ ریال در استان کهگیلویه و بویراحمد با میانگین کشوری ۱۵۵۴۷۴۵ ریال متفاوت می‌باشد.

نمودار شماره ۵۸: بالاترین میانگین تعداد خدمات درخواست شده مربوط به استان‌های مازندران ۱/۹، تهران ۱/۸، البرز ۱/۸، لرستان ۱/۳ و کمترین مربوط به استان لرستان ۱/۲ با میانگین کشوری ۱/۵ می‌باشد.

جهت بررسی علت بالا بودن میانگین هزینه نسخ و اختلاف چشمگیر بین استان‌های کشور لازم است. مواردی از جمله امکانات تخصصی استان و میزان درخواست‌ها با پاسخ نرمال و سایر فاکتورهای مرتبط بررسی شود.



پنجمین رتبه در تولید هزینه‌های پرتو پزشکی سازمان مربوط به پزشکان داخلی مغز و اعصاب می‌باشد.

نمودار شماره ۵۹: این نمودار نشان می‌دهد که میانگین هزینه نسخ پرتو پزشکی از ۱۹۶۸۹۱ ریال در استان تهران و ۱۹۵۳۹۸ ریال در استان فارس تا ۷۴۶۸۷ ریال در استان چهارمحال و بختیاری و سیستان و بلوچستان متفاوت می‌باشد.

نمودار شماره ۶۰: بالاترین میانگین تعداد خدمات پرتو پزشکی درخواستی مربوط به استان تهران ۱/۳، کمترین مربوط به گلستان ۱/۱ با میانگین کشوری ۱/۲ می‌باشد.

برای دریافت اطلاعات دقیق‌تر لازم مواردی از نوع خدمات درخواستی و میزان نرمال بودن پاسخ‌های خدمات موردبررسی قرار گیرد.

سازمان بیمه سلامت ایران

تلفن: ۰۲۲۸۵۸۷۲۰-۷

دورنگار: ۰۲۲۸۴۴۷۷۹

آدرس: تهران، خیابان شریعتی، بالاتر از حسینیه ارشاد،

خیابان قبا، بلوار شهرزاد، خیابان پورمشکاتی، شماره ۸

ihio.gov.ir