

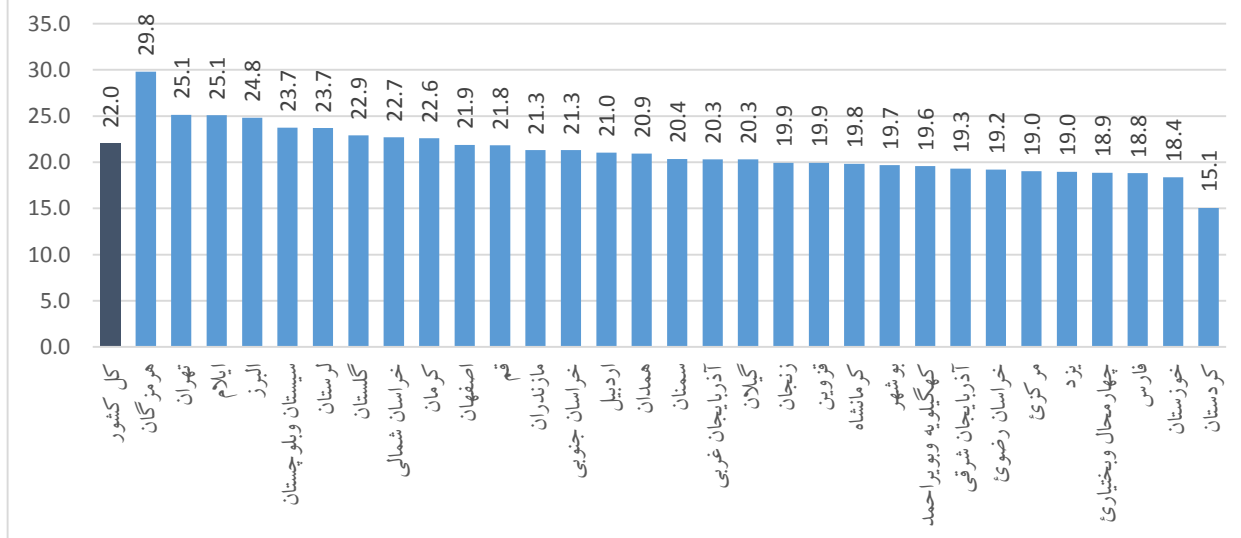
## شاخص قیمت مصرف کننده به تفکیک استان - اسفند ۱۳۹۸

تاریخ انتشار: ۱۳۹۹/۰۱/۰۵

### کل خانوارها

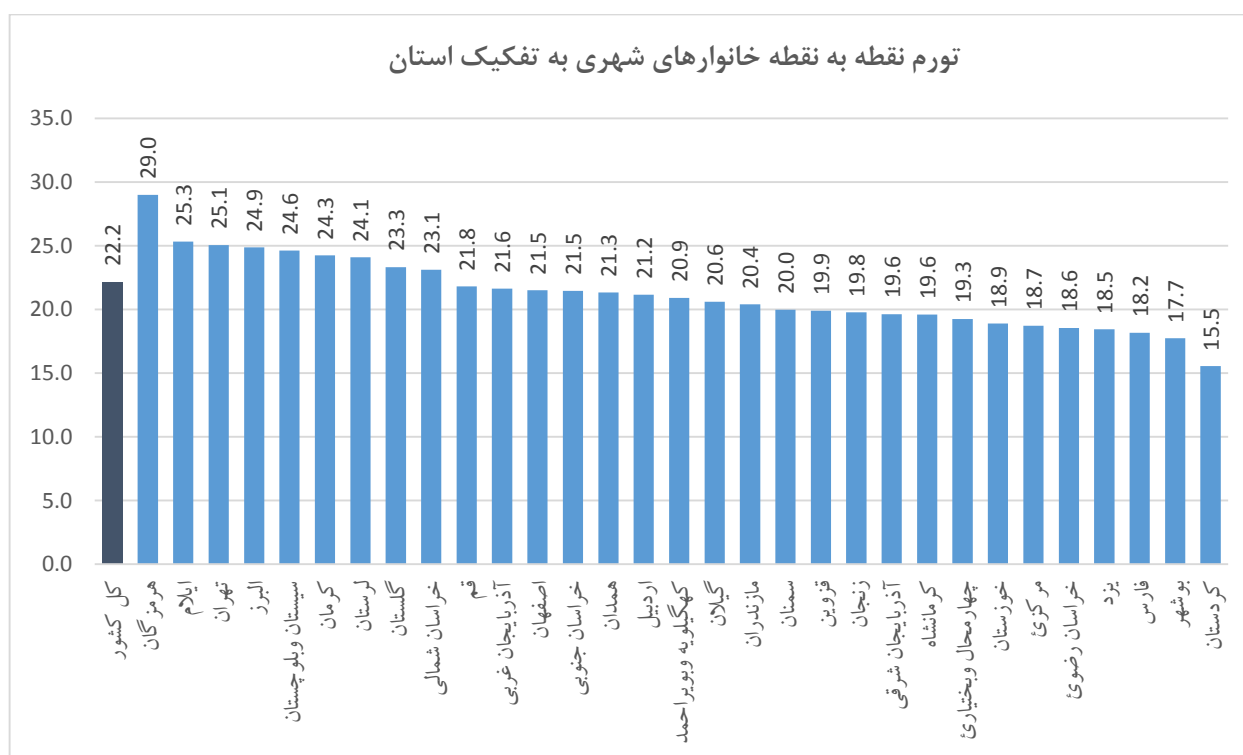
در اسفند ماه ۱۳۹۸ عدد شاخص کل برای خانوارهای کشور (۱۳۹۵=۱۰۰) به ۲۰۰,۵ رسید که نسبت به ماه قبل ۱,۵ درصد افزایش نشان می‌دهد. در این ماه بیشترین نرخ تورم ماهانه خانوارهای کشور مربوط به استان های خراسان رضوی و همدان با ۲,۷ درصد افزایش و کمترین نرخ تورم ماهانه مربوط به استان کهگیلویه و بویراحمد با ۰,۵ درصد افزایش است. درصد تغییر شاخص کل نسبت به ماه مشابه سال قبل (تورم نقطه به نقطه) برای خانوارهای کشور ۲۲,۰ درصد می‌باشد. بیشترین نرخ تورم نقطه به نقطه مربوط به استان هرمزگان (۲۹,۸ درصد) و کمترین آن مربوط به استان کردستان (۱۵,۱ درصد) است. نرخ تورم دوازده ماهه منتهی به اسفند ماه ۱۳۹۸ برای خانوارهای کشور به عدد ۳۴,۸ درصد رسید. بیشترین نرخ تورم دوازده ماهه مربوط به استان ایلام (۴۲,۰ درصد) و کمترین آن مربوط به استان فارس (۳۰,۷ درصد) است.

تورم نقطه به نقطه خانوارهای کل کشور به تفکیک استان



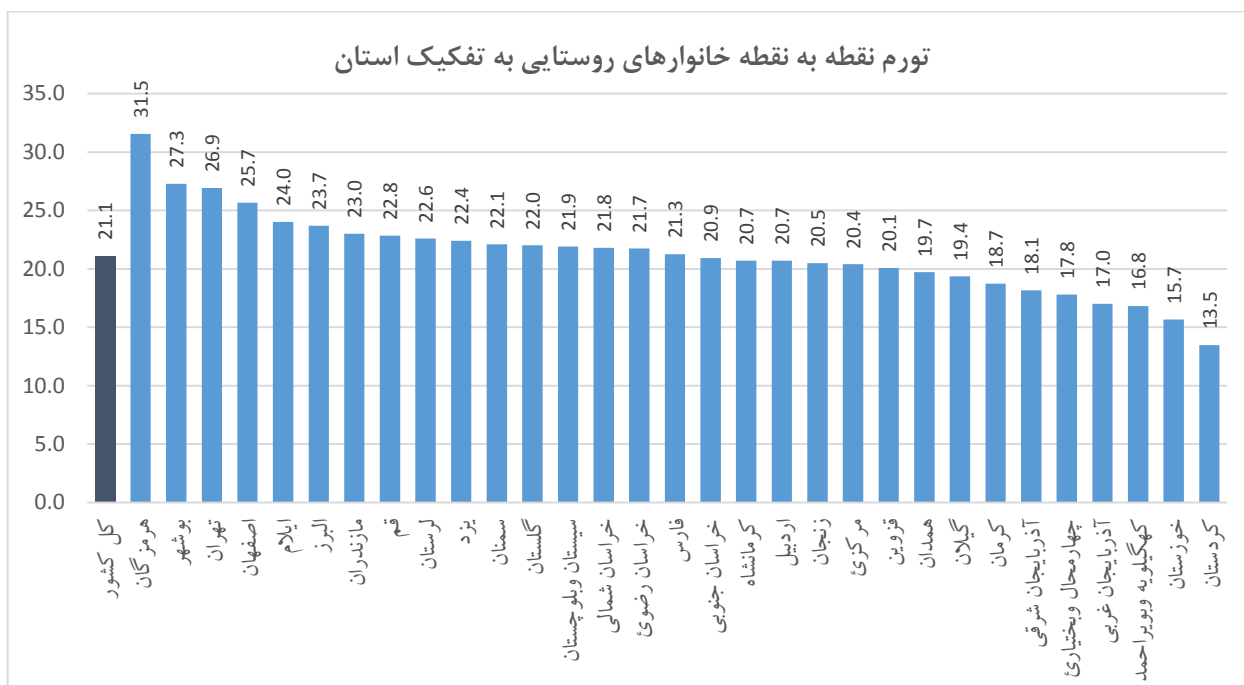
## خانوارهای شهری

در اسفند ماه ۱۳۹۸ عدد شاخص کل برای خانوارهای شهری (۱۰۰=۱۳۹۵) به ۱۹۹٫۵ رسید که نسبت به ماه قبل ۱٫۴ درصد افزایش نشان می‌دهد. در این ماه بیشترین نرخ تورم ماهانه خانوارهای شهری مربوط به استان گلستان با ۲٫۶ درصد افزایش و کمترین نرخ تورم ماهانه مربوط به استان های مازندران ، چهارمحال و بختیاری و بوشهر با ۰٫۷ درصد افزایش است. درصد تغییر شاخص کل نسبت به ماه مشابه سال قبل (تورم نقطه به نقطه) برای خانوارهای شهری کشور ۲۲٫۲ درصد است. بیشترین نرخ تورم نقطه به نقطه خانوارهای شهری مربوط به استان هرمزگان (۲۹٫۰ درصد) و کمترین آن مربوط به استان کردستان (۱۵٫۵ درصد) است. نرخ تورم دوازده ماهه منتهی به اسفند ماه ۱۳۹۸ برای خانوارهای شهری به عدد ۳۴٫۴ درصد رسید. بیشترین نرخ تورم دوازده ماهه مربوط به استان ایلام (۴۱٫۲ درصد) و کمترین آن مربوط به استان فارس (۲۹٫۱ درصد) است.



## خانوارهای روستایی

در اسفند ماه ۱۳۹۸ عدد شاخص کل برای خانوارهای روستایی (۱۰۰=۱۳۹۵) عدد ۲۰۶,۲ را نشان می دهد که نسبت به ماه قبل ۱,۸ درصد افزایش داشته است. در این ماه بیشترین نرخ تورم ماهانه خانوارهای روستایی مربوط به استان همدان با ۴,۴ درصد افزایش و کمترین نرخ تورم ماهانه مربوط به استان کهگیلویه و بویراحمد با ۰,۱ درصد کاهش می باشد. درصد تغییر شاخص کل نسبت به ماه مشابه سال قبل (تورم نقطه به نقطه) برای خانوارهای روستایی ۲۱,۱ درصد می باشد. بیشترین نرخ تورم نقطه به نقطه مربوط به استان هرمزگان (۳۱,۵ درصد) و کمترین آن مربوط به استان کردستان (۱۳,۵ درصد) است. نرخ تورم دوازده ماهه منتهی به اسفند ماه ۱۳۹۸ برای خانوارهای روستایی به عدد ۳۷,۳ درصد رسید. بیشترین نرخ تورم دوازده ماهه مربوط به استان ایلام (۴۵,۵ درصد) و کمترین آن مربوط به استان آذربایجان غربی (۳۲,۸ درصد) است.



### اطلاعات تماس

اطلاعات بیشتر در مورد شاخص قیمت مصرف کننده ماه جاری، در فایل پیوست موجود می باشد.

[www.amar.org.ir](http://www.amar.org.ir)

اطلاعات سری زمانی شاخص قیمت مصرف کننده خانوارهای کشور:

[www.amar.org.ir](http://www.amar.org.ir)

اطلاعات سری زمانی شاخص قیمت مصرف کننده دهک های هزینه ای کشور:

آدرس : خیابان دکتر فاطمی، بین رهی معیری و پروین اعتصامی، پلاک ۲۱۱ تلفن ۸۵۱۰۰ - کدپستی ۱۴۱۴۶۶۳۱۱۱

تاریخ انتشار گزارش ماه آینده : ۱۳۹۹/۰۲/۰۵

شاخص قیمت کل کالاها و خدمات مصرفی خانوارهای کشور و درصد تغییرات شاخص به تفکیک استان

اسفند ۱۳۹۸

۱۳۹۵=۱۰۰

نام استان	شاخص کل				خوراکی ها و آشامیدنی ها و دخانیات					کالاهای غیر خوراکی و خدمات				
	شاخص کل	تورم ماهانه	تورم نقطه ای	نرخ تورم 12 ماهه	ضریب اهمیت	شاخص	تورم ماهانه	تورم نقطه ای	نرخ تورم 12 ماهه	ضریب اهمیت	شاخص	تورم ماهانه	تورم نقطه ای	نرخ تورم 12 ماهه
کل کشور	۲۰۰.۵	۱.۵	۲۲.۰	۳۴.۸	۲۷.۲۴	۲۳۱.۳	۱.۹	۱۴.۶	۴۲.۶	۷۲.۷۶	۱۸۸.۹	۱.۳	۲۵.۷	۳۱.۴
مرکزی	۱۹۸.۷	۱.۵	۱۹.۰	۳۶.۸	۳۱.۸۵	۲۳۱.۲	۱.۷	۱۲.۱	۴۴.۸	۶۸.۱۵	۱۸۳.۴	۱.۴	۲۳.۵	۳۲.۲
گیلان	۱۹۰.۸	۱.۰	۲۰.۳	۳۳.۹	۲۵.۰۱	۲۱۶.۴	-۰.۲	۱۱.۹	۴۱.۶	۷۴.۹۹	۱۸۲.۲	۱.۴	۲۴.۰	۳۰.۹
مازندران	۱۹۵.۳	۰.۸	۲۱.۳	۳۵.۸	۲۹.۱۷	۲۲۰.۱	-۰.۱	۱۵.۲	۴۳.۷	۷۰.۸۳	۱۸۵.۰	۱.۳	۲۴.۵	۳۲.۰
آذربایجان شرقی	۲۰۴.۴	۱.۶	۱۹.۳	۳۵.۵	۳۰.۰۰	۲۲۹.۰	۱.۷	۱۳.۶	۴۱.۷	۷۰.۰۰	۱۹۳.۸	۱.۵	۲۲.۴	۳۲.۴
آذربایجان غربی	۱۹۸.۰	۱.۱	۲۰.۳	۳۲.۷	۳۳.۰۶	۲۲۹.۳	۰.۷	۱۳.۸	۳۹.۰	۶۶.۹۴	۱۸۲.۶	۱.۳	۲۴.۷	۲۸.۹
کرمانشاه	۲۰۳.۱	۱.۹	۱۹.۸	۳۲.۹	۳۱.۶۲	۲۳۵.۸	۱.۵	۱۴.۰	۴۳.۶	۶۸.۳۸	۱۸۸.۰	۲.۲	۲۳.۴	۲۷.۰
خوزستان	۱۹۸.۸	۱.۲	۱۸.۴	۳۵.۰	۳۳.۳۲	۲۲۸.۸	۱.۱	۱۲.۱	۴۱.۹	۶۶.۶۸	۱۸۳.۹	۱.۲	۲۲.۶	۳۰.۸
فارس	۱۸۶.۹	۱.۲	۱۸.۸	۳۰.۷	۲۷.۴۵	۲۲۹.۴	۰.۸	۱۵.۶	۴۱.۱	۷۲.۵۵	۱۷۰.۹	۱.۴	۲۰.۵	۲۵.۸
کرمان	۱۹۱.۵	۱.۱	۲۲.۶	۳۴.۴	۳۳.۸۸	۲۲۱.۸	۰.۵	۱۷.۱	۴۳.۷	۶۶.۱۲	۱۷۶.۰	۱.۵	۲۶.۴	۲۸.۷
خراسان رضوی	۱۹۴.۵	۲.۷	۱۹.۲	۳۳.۰	۳۳.۴۵	۲۳۴.۲	۳.۸	۱۳.۴	۴۱.۲	۶۶.۵۵	۱۷۴.۵	۲.۰	۲۳.۵	۲۷.۷
اصفهان	۱۹۱.۶	۱.۲	۲۱.۹	۳۲.۶	۲۴.۱۸	۲۳۱.۹	۲.۰	۱۲.۷	۴۱.۳	۷۵.۸۲	۱۷۸.۸	۰.۹	۲۶.۱	۲۹.۱
سیستان و بلوچستان	۲۰۶.۰	۱.۸	۲۳.۷	۳۷.۱	۴۳.۲۰	۲۳۲.۰	۲.۱	۲۰.۲	۴۳.۸	۵۶.۸۰	۱۸۶.۳	۱.۵	۲۷.۲	۳۱.۰
کردستان	۲۰۱.۴	۱.۷	۱۵.۱	۳۵.۶	۳۷.۱۶	۲۲۱.۵	۱.۷	۸.۶	۳۹.۲	۶۲.۸۴	۱۸۹.۵	۱.۷	۲۰.۰	۳۳.۲
همدان	۲۰۳.۱	۲.۷	۲۰.۹	۳۲.۹	۳۱.۷۰	۲۲۶.۱	۴.۸	۱۳.۲	۳۸.۲	۶۸.۳۰	۱۹۲.۵	۱.۵	۲۵.۶	۳۰.۲
چهارمحال و بختیاری	۲۱۴.۰	۱.۲	۱۸.۹	۳۷.۶	۳۷.۰۳	۲۳۶.۷	۱.۵	۷.۴	۴۱.۷	۶۲.۹۷	۲۰۰.۷	۱.۰	۲۸.۴	۳۴.۶
لرستان	۲۱۸.۸	۱.۴	۲۳.۷	۴۰.۲	۳۴.۶۳	۲۳۱.۹	۱.۵	۱۱.۴	۴۳.۰	۶۵.۳۷	۲۱۱.۸	۱.۳	۳۲.۱	۳۸.۴
ایلام	۲۲۲.۱	۲.۰	۲۵.۱	۴۲.۰	۳۵.۳۲	۲۳۵.۴	۰.۸	۱۵.۵	۴۶.۰	۶۴.۶۸	۲۱۴.۹	۲.۸	۳۱.۶	۳۹.۵
کهگیلویه و بویراحمد	۲۰۱.۶	۰.۵	۱۹.۶	۳۶.۹	۳۵.۹۹	۲۱۵.۱	-۱.۰	۱۰.۳	۴۱.۰	۶۴.۰۱	۱۹۴.۱	۱.۴	۲۶.۲	۳۴.۲
بوشهر	۲۰۲.۳	۱.۳	۱۹.۷	۳۷.۸	۳۱.۵۳	۲۵۱.۱	۰.۸	۱۵.۵	۴۹.۴	۶۸.۴۷	۱۷۹.۸	۱.۷	۲۳.۵	۳۰.۹
زنجان	۱۹۱.۹	۱.۵	۱۹.۹	۳۳.۹	۳۲.۹۶	۲۱۱.۲	۱.۷	۱۵.۹	۳۶.۰	۶۷.۰۴	۱۸۲.۴	۱.۳	۲۲.۴	۳۲.۶
سمنان	۱۹۴.۹	۲.۵	۲۰.۴	۳۳.۱	۳۱.۸۱	۲۲۳.۴	۳.۴	۱۵.۴	۴۱.۷	۶۸.۱۹	۱۸۱.۶	۱.۹	۲۳.۴	۲۸.۵
یزد	۱۹۶.۵	۱.۴	۱۹.۰	۳۵.۷	۳۱.۹۰	۲۳۲.۳	۲.۲	۹.۶	۴۳.۰	۶۸.۱۰	۱۷۹.۷	۱.۰	۲۵.۵	۳۱.۴
هرمزگان	۲۰۰.۶	۱.۴	۲۹.۸	۳۵.۸	۲۸.۹۰	۲۵۴.۱	۲.۳	۲۶.۲	۴۷.۴	۷۱.۱۰	۱۷۸.۹	۰.۹	۳۱.۹	۲۹.۹
تهران	۲۰۷.۵	۱.۲	۲۵.۱	۳۵.۶	۱۹.۰۵	۲۳۷.۷	۲.۴	۱۶.۳	۴۴.۵	۸۰.۹۵	۲۰۰.۳	۰.۹	۲۷.۸	۳۳.۲
اردبیل	۱۹۳.۴	۲.۲	۲۱.۰	۳۵.۷	۳۷.۰۵	۲۲۲.۵	۲.۱	۱۴.۶	۴۲.۷	۶۲.۹۵	۱۷۶.۳	۲.۳	۲۶.۳	۳۰.۸
قم	۱۸۹.۷	۱.۵	۲۱.۸	۳۲.۰	۲۶.۴۴	۲۳۰.۹	۲.۳	۱۷.۱	۴۲.۳	۷۳.۵۶	۱۷۴.۹	۱.۱	۲۴.۲	۲۷.۴
قزوین	۱۹۷.۲	۰.۸	۱۹.۹	۳۶.۱	۳۴.۲۷	۲۲۳.۳	۱.۹	۱۶.۴	۴۱.۹	۶۵.۷۳	۱۸۳.۷	۰.۲	۲۲.۳	۳۲.۶
گلستان	۲۰۷.۵	۲.۳	۲۲.۹	۳۵.۹	۳۰.۲۱	۲۴۱.۴	۲.۰	۱۶.۷	۴۵.۱	۶۹.۷۹	۱۹۲.۸	۲.۴	۲۶.۶	۳۱.۱
خراسان شمالی	۲۱۶.۶	۲.۵	۲۲.۷	۳۷.۸	۳۴.۳۱	۲۳۲.۶	۳.۱	۱۶.۳	۴۱.۷	۶۵.۶۹	۲۰۸.۳	۲.۲	۲۶.۸	۳۵.۵
خراسان جنوبی	۲۱۱.۵	۲.۳	۲۱.۳	۳۹.۱	۳۶.۹۰	۲۲۹.۰	۳.۲	۱۴.۹	۴۲.۸	۶۳.۱۰	۲۰۱.۳	۱.۷	۲۶.۰	۳۶.۶
البرز	۱۹۶.۸	۲.۲	۲۴.۸	۳۵.۶	۲۳.۷۸	۲۳۱.۶	۱.۸	۱۶.۳	۴۲.۸	۷۶.۲۲	۱۸۵.۹	۲.۳	۲۸.۵	۳۲.۸

شاخص قیمت کل کالاها و خدمات مصرفی خانوارهای شهری و درصد تغییرات شاخص به تفکیک استان

اسفند ۱۳۹۸

۱۳۹۵=۱۰۰

نام استان	شاخص کل			خوراکی ها و آشامیدنی ها و دخانیات						کالاهای غیر خوراکی و خدمات				
	شاخص کل	تورم ماهانه	تورم نقطه ای	نرخ تورم 12 ماهه	ضریب اهمیت	شاخص	تورم ماهانه	تورم نقطه ای	نرخ تورم 12 ماهه	ضریب اهمیت	شاخص	تورم ماهانه	تورم نقطه ای	نرخ تورم 12 ماهه
کل کشور	۱۹۹.۵	۱.۴	۲۲.۲	۳۴.۴	۲۵.۰۳	۲۳۲.۰	۱.۸	۱۴.۴	۴۲.۷	۷۴.۹۷	۱۸۸.۶	۱.۳	۲۵.۶	۳۱.۱
مرکزی	۱۹۶.۷	۱.۵	۱۸.۷	۳۶.۱	۲۹.۶۸	۲۳۰.۷	۲.۰	۱۱.۵	۴۴.۸	۷۰.۳۲	۱۸۲.۳	۱.۳	۲۳.۰	۳۱.۷
گیلان	۱۹۰.۳	۱.۱	۲۰.۶	۳۳.۲	۲۲.۰۶	۲۲۰.۳	۰.۲	۱۱.۶	۴۱.۳	۷۷.۹۴	۱۸۱.۸	۱.۴	۲۴.۰	۳۰.۵
مازندران	۱۹۱.۸	۰.۷	۲۰.۴	۳۴.۵	۲۷.۲۸	۲۱۵.۸	-۰.۶	۱۴.۰	۴۲.۵	۷۲.۷۲	۱۸۲.۸	۱.۳	۲۳.۵	۳۱.۰
آذربایجان شرقی	۲۰۲.۵	۱.۶	۱۹.۶	۳۴.۴	۲۷.۲۰	۲۳۰.۷	۱.۷	۱۳.۵	۴۱.۹	۷۲.۸۰	۱۹۲.۰	۱.۵	۲۲.۶	۳۱.۱
آذربایجان غربی	۱۹۵.۹	۱.۰	۲۱.۶	۳۲.۶	۲۹.۸۷	۲۲۷.۹	۰.۵	۱۶.۳	۴۰.۳	۷۰.۱۳	۱۸۲.۳	۱.۲	۲۴.۷	۲۸.۷
کرمانشاه	۲۰۱.۱	۲.۰	۱۹.۶	۳۲.۱	۲۹.۴۹	۲۳۳.۵	۱.۷	۱۳.۶	۴۳.۵	۷۰.۵۱	۱۸۷.۵	۲.۲	۲۳.۰	۲۶.۵
خوزستان	۱۹۸.۰	۱.۱	۱۸.۹	۳۴.۹	۳۱.۰۰	۲۳۰.۴	۱.۰	۱۲.۹	۴۲.۳	۶۹.۰۰	۱۸۲.۵	۱.۲	۲۲.۵	۳۰.۷
فارس	۱۸۳.۱	۱.۲	۱۸.۲	۲۹.۱	۲۴.۵۴	۲۲۶.۱	۰.۷	۱۴.۶	۳۹.۷	۷۵.۴۶	۱۶۹.۲	۱.۴	۱۹.۸	۲۴.۹
کرمان	۱۹۲.۰	۱.۲	۲۴.۳	۳۴.۲	۳۰.۵۹	۲۳۰.۷	۰.۸	۱۹.۱	۴۵.۶	۶۹.۴۱	۱۷۴.۹	۱.۵	۲۷.۵	۲۸.۱
خراسان رضوی	۱۸۹.۴	۲.۴	۱۸.۶	۳۱.۷	۳۰.۸۶	۲۳۱.۴	۳.۱	۱۲.۴	۴۰.۷	۶۹.۱۴	۱۷۰.۶	۲.۰	۲۲.۷	۲۶.۵
اصفهان	۱۹۰.۰	۱.۲	۲۱.۵	۳۲.۰	۲۳.۵۰	۲۳۰.۶	۱.۸	۱۲.۳	۴۰.۸	۷۶.۵۰	۱۷۷.۶	۰.۹	۲۵.۶	۲۸.۶
سیستان و بلوچستان	۲۰۷.۹	۱.۸	۲۴.۶	۳۸.۱	۳۷.۲۸	۲۴۶.۱	۱.۹	۲۲.۵	۴۶.۸	۶۲.۷۲	۱۸۵.۱	۱.۸	۲۶.۳	۳۱.۶
کردستان	۱۹۹.۹	۱.۸	۱۵.۵	۳۴.۸	۳۴.۹۹	۲۲۴.۴	۱.۸	۱۰.۱	۴۰.۲	۶۵.۰۱	۱۸۶.۷	۱.۸	۱۹.۳	۳۱.۵
همدان	۲۰۲.۴	۲.۱	۲۱.۳	۳۲.۴	۲۷.۹۹	۲۲۸.۹	۳.۴	۱۳.۲	۳۸.۵	۷۲.۰۱	۱۹۲.۱	۱.۵	۲۵.۵	۲۹.۶
چهارمحال و بختیاری	۲۱۲.۹	۰.۷	۱۹.۳	۳۸.۰	۳۴.۹۶	۲۳۲.۷	۰.۴	۷.۰	۴۳.۰	۶۵.۰۴	۲۰۲.۲	۰.۸	۲۸.۴	۳۴.۸
لرستان	۲۱۷.۵	۱.۲	۲۴.۱	۳۹.۵	۳۲.۲۲	۲۳۳.۳	۱.۳	۱۱.۵	۴۳.۲	۶۷.۶۸	۲۱۰.۰	۱.۲	۳۲.۰	۳۷.۵
ایلام	۲۲۳.۳	۲.۲	۲۵.۳	۴۱.۲	۳۳.۰۱	۲۳۸.۵	۱.۱	۱۵.۴	۴۵.۰	۶۶.۹۹	۲۱۵.۹	۲.۸	۳۱.۵	۳۹.۱
کهگیلویه و بویراحمد	۲۰۲.۷	۰.۸	۲۰.۹	۳۷.۰	۳۲.۴۶	۲۲۰.۹	۰.۲	۱۱.۹	۴۲.۹	۶۷.۵۴	۱۹۴.۰	۱.۱	۲۶.۵	۳۳.۷
بوشهر	۱۹۹.۳	۰.۷	۱۷.۷	۳۶.۶	۲۹.۹۵	۲۵۱.۲	-۰.۵	۱۲.۹	۴۹.۴	۷۰.۰۵	۱۷۷.۱	۱.۴	۲۰.۹	۲۹.۴
زنجان	۱۹۲.۰	۱.۲	۱۹.۸	۳۳.۹	۲۹.۹۷	۲۱۲.۳	۱.۰	۱۵.۹	۳۶.۳	۷۰.۰۳	۱۸۳.۳	۱.۳	۲۱.۸	۳۲.۷
سمنان	۱۹۳.۶	۲.۴	۲۰.۰	۳۲.۳	۳۰.۳۳	۲۲۶.۴	۳.۳	۱۵.۳	۴۱.۹	۶۹.۶۷	۱۷۹.۳	۱.۹	۲۲.۸	۲۷.۴
یزد	۱۹۴.۲	۱.۵	۱۸.۵	۳۴.۹	۳۲.۰۴	۲۳۱.۵	۲.۵	۹.۰	۴۲.۵	۶۷.۹۶	۱۷۶.۶	۰.۸	۲۵.۲	۳۰.۴
هرمزگان	۱۹۶.۱	۱.۲	۲۹.۰	۳۴.۸	۲۴.۳۰	۲۵۸.۴	۲.۱	۲۴.۷	۴۸.۵	۷۵.۷۰	۱۷۶.۱	۰.۸	۳۱.۱	۲۹.۱
تهران	۲۰۷.۴	۱.۲	۲۵.۱	۳۵.۶	۱۸.۸۴	۲۳۷.۴	۲.۴	۱۵.۹	۴۴.۴	۸۱.۱۶	۲۰۰.۴	۰.۹	۲۷.۸	۳۳.۲
اردبیل	۱۹۱.۱	۲.۲	۲۱.۲	۳۴.۷	۳۴.۳۵	۲۲۳.۵	۲.۳	۱۴.۵	۴۲.۰	۶۵.۶۵	۱۷۴.۲	۲.۲	۲۶.۱	۳۰.۱
قم	۱۸۹.۶	۱.۵	۲۱.۸	۳۱.۹	۲۶.۱۱	۲۳۱.۲	۲.۳	۱۷.۰	۴۲.۲	۷۳.۸۹	۱۷۴.۹	۱.۱	۲۴.۲	۲۷.۴
قزوین	۱۹۶.۵	۰.۹	۱۹.۹	۳۵.۵	۳۱.۸۰	۲۲۲.۸	۱.۹	۱۵.۹	۴۱.۰	۶۸.۲۰	۱۸۴.۲	۰.۴	۲۲.۳	۳۲.۵
گلستان	۲۰۷.۳	۲.۶	۲۳.۳	۳۵.۸	۲۷.۰۵	۲۴۳.۷	۲.۷	۱۶.۴	۴۶.۵	۷۲.۹۵	۱۹۳.۸	۲.۶	۲۶.۸	۳۱.۰
خراسان شمالی	۲۱۳.۹	۲.۵	۲۳.۱	۳۷.۶	۳۰.۵۳	۲۳۳.۹	۳.۶	۱۷.۵	۴۴.۰	۶۹.۴۷	۲۰۵.۱	۲.۰	۲۶.۱	۳۴.۵
خراسان جنوبی	۲۱۰.۸	۲.۵	۲۱.۵	۳۹.۴	۳۴.۷۱	۲۳۰.۰	۳.۷	۱۴.۸	۴۳.۶	۶۵.۲۹	۲۰۰.۶	۱.۸	۲۵.۹	۳۶.۸
البرز	۱۹۶.۷	۲.۲	۲۴.۹	۳۵.۶	۲۳.۴۴	۲۳۱.۷	۱.۸	۱۶.۲	۴۲.۹	۷۶.۵۶	۱۸۶.۰	۲.۴	۲۸.۵	۳۲.۹

شاخص قیمت کل کالاها و خدمات مصرفی خانوارهای روستایی و درصد تغییرات شاخص به تفکیک استان

اسفند ۱۳۹۸

۱۳۹۵=۱۰۰

نام استان	شاخص کل			خوراکی ها و آشامیدنی ها و دخانیات						کالاهای غیر خوراکی و خدمات				
	شاخص کل	تورم ماهانه	تورم نقطه ای	نرخ تورم 12 ماهه	ضریب اهمیت	شاخص	تورم ماهانه	تورم نقطه ای	ضریب اهمیت	شاخص	تورم ماهانه	تورم نقطه ای	نرخ تورم 12 ماهه	
کل کشور	۲۰۶.۲	۱.۸	۲۱.۱	۳۷.۳	۳۹.۶۲	۲۲۹.۰	۲.۲	۱۵.۱	۴۲.۲	۶۰.۳۸	۱۹۱.۲	۱.۴	۲۶.۲	۳۳.۵
مرکزی	۲۰۸.۱	۱.۳	۲۰.۴	۳۹.۹	۴۲.۳۰	۲۳۳.۹	۰.۸	۱۴.۳	۴۴.۸	۵۷.۷۰	۱۸۹.۹	۱.۸	۲۶.۴	۳۵.۶
گیلان	۱۹۲.۲	۰.۵	۱۹.۴	۳۶.۰	۳۳.۸۷	۲۰۸.۷	-۰.۹	۱۲.۴	۴۲.۲	۶۶.۱۳	۱۸۳.۷	۱.۳	۲۳.۸	۳۲.۵
مازندران	۲۰۱.۹	۱.۰	۲۳.۰	۳۸.۲	۳۲.۷۷	۲۲۷.۱	۰.۷	۱۷.۲	۴۵.۶	۶۷.۲۳	۱۸۹.۶	۱.۲	۲۶.۶	۳۴.۰
آذربایجان شرقی	۲۱۰.۸	۱.۵	۱۸.۱	۳۹.۰	۳۹.۸۰	۲۳۵.۲	۱.۴	۱۳.۹	۴۱.۰	۶۰.۲۰	۲۰۱.۴	۱.۶	۲۱.۵	۳۷.۵
آذربایجان غربی	۲۰۳.۹	۱.۳	۱۷.۰	۳۲.۸	۴۱.۷۷	۲۳۲.۱	۱.۰	۹.۵	۳۶.۵	۵۸.۲۳	۱۸۳.۶	۱.۷	۲۴.۸	۲۹.۵
کرمانشاه	۲۱۲.۵	۱.۵	۲۰.۷	۳۶.۶	۴۱.۴۱	۲۴۳.۳	۰.۸	۱۵.۴	۴۴.۲	۵۸.۵۹	۱۹۰.۷	۲.۱	۲۵.۹	۳۰.۱
خوزستان	۲۰۳.۱	۱.۴	۱۵.۷	۳۵.۸	۴۵.۶۰	۲۲۲.۸	۱.۶	۹.۳	۴۰.۳	۵۴.۴۰	۱۸۶.۶	۱.۲	۲۲.۸	۳۱.۲
فارس	۲۰۲.۵	۱.۵	۲۱.۳	۳۶.۷	۳۹.۳۳	۲۳۷.۷	۱.۲	۱۷.۸	۴۴.۸	۶۰.۶۷	۱۷۹.۷	۱.۶	۲۴.۴	۳۰.۴
کرمان	۱۹۰.۳	۰.۹	۱۸.۷	۳۵.۰	۴۱.۷۱	۲۰۶.۴	۰.۰	۱۳.۳	۴۰.۲	۵۸.۲۹	۱۷۸.۸	۱.۷	۲۳.۶	۳۰.۶
خراسان رضوی	۲۱۶.۷	۴.۰	۲۱.۷	۳۸.۱	۴۴.۷۲	۲۴۲.۶	۵.۹	۱۶.۵	۴۲.۷	۵۵.۲۸	۱۹۵.۸	۲.۱	۲۷.۵	۳۳.۶
اصفهان	۲۰۹.۴	۲.۰	۲۵.۷	۳۹.۱	۳۱.۹۲	۲۴۲.۸	۳.۵	۱۶.۱	۴۴.۹	۶۸.۰۸	۱۹۳.۷	۱.۲	۳۲.۰	۳۵.۸
سیستان و بلوچستان	۲۰۲.۳	۱.۷	۲۱.۹	۳۵.۱	۵۵.۴۰	۲۱۲.۵	۲.۴	۱۶.۷	۳۹.۲	۴۴.۶۰	۱۸۹.۶	۰.۸	۲۹.۹	۲۹.۳
کردستان	۲۰۶.۵	۱.۴	۱۳.۵	۳۸.۲	۴۴.۵۵	۲۱۳.۸	۱.۵	۱۵.۵	۳۶.۵	۵۵.۴۵	۲۰۰.۷	۱.۳	۲۲.۳	۳۹.۷
همدان	۲۰۵.۲	۴.۴	۱۹.۷	۳۴.۵	۴۲.۵۶	۲۲۰.۷	۷.۹	۱۳.۲	۳۷.۵	۵۷.۴۴	۱۹۳.۷	۱.۷	۲۵.۸	۳۲.۱
چهارمحال و بختیاری	۲۱۷.۲	۲.۶	۱۷.۸	۳۶.۳	۴۲.۸۴	۲۴۵.۸	۴.۰	۸.۲	۳۸.۸	۵۷.۱۶	۱۹۵.۸	۱.۴	۲۸.۴	۳۴.۰
لرستان	۲۲۲.۳	۱.۸	۲۲.۶	۴۲.۱	۴۱.۲۶	۲۲۸.۹	۲.۰	۱۱.۳	۴۲.۷	۵۸.۷۴	۲۱۷.۷	۱.۷	۳۲.۵	۴۱.۷
ایلام	۲۱۷.۰	۱.۵	۲۴.۰	۴۵.۵	۴۴.۹۸	۲۲۶.۰	۰.۱	۱۵.۸	۴۹.۲	۵۵.۰۲	۲۰۹.۷	۲.۷	۳۲.۳	۴۲.۰
کهگیلویه و بویراحمد	۱۹۹.۴	-۰.۱	۱۶.۸	۳۶.۷	۴۳.۳۸	۲۰۶.۱	-۲.۹	۷.۸	۳۷.۸	۵۶.۶۲	۱۹۴.۳	۲.۲	۲۵.۴	۲۵.۶
بوشهر	۲۱۴.۱	۳.۶	۲۷.۳	۴۲.۸	۳۷.۷۱	۲۵۰.۶	۴.۸	۲۴.۷	۴۹.۶	۶۲.۲۹	۱۹۲.۰	۲.۷	۲۹.۴	۳۷.۷
زنجان	۱۹۱.۶	۲.۴	۲۰.۵	۳۳.۸	۴۲.۶۵	۲۰۸.۶	۳.۴	۱۶.۰	۳۵.۴	۵۷.۳۵	۱۷۹.۰	۱.۵	۲۴.۷	۳۲.۵
سمنان	۲۰۱.۲	۲.۶	۲۲.۱	۳۶.۹	۳۸.۷۴	۲۱۲.۵	۳.۸	۱۶.۱	۴۱.۲	۶۱.۲۶	۱۹۴.۱	۱.۸	۲۶.۶	۳۳.۹
یزد	۲۱۲.۹	۱.۳	۲۲.۴	۴۱.۰	۳۰.۹۲	۲۳۸.۲	۰.۳	۱۳.۷	۴۶.۸	۶۹.۰۸	۲۰۱.۶	۱.۹	۲۷.۶	۳۷.۹
هرمزگان	۲۱۱.۱	۱.۸	۳۱.۵	۳۸.۱	۳۹.۶۴	۲۴۷.۹	۲.۶	۲۸.۶	۴۵.۷	۶۰.۳۶	۱۸۷.۰	۱.۰	۳۴.۲	۳۲.۱
تهران	۲۱۱.۰	۱.۱	۲۶.۹	۳۷.۳	۲۶.۷۴	۲۴۵.۴	۳.۷	۲۵.۹	۴۶.۸	۷۳.۲۶	۱۹۸.۵	-۰.۱	۲۷.۴	۳۳.۴
اردبیل	۲۰۰.۱	۲.۲	۲۰.۷	۳۸.۵	۴۴.۶۸	۲۲۰.۵	۱.۸	۱۴.۶	۴۴.۳	۵۵.۳۲	۱۸۳.۶	۲.۶	۲۷.۲	۳۳.۰
قم	۱۹۵.۱	۱.۷	۲۲.۸	۳۵.۱	۳۸.۴۵	۲۲۳.۷	۱.۱	۱۹.۶	۴۵.۵	۶۱.۵۵	۱۷۷.۳	۲.۱	۲۵.۵	۲۷.۵
قزوین	۲۰۰.۲	۰.۳	۲۰.۱	۳۸.۳	۴۴.۰۴	۲۲۴.۵	۱.۶	۱۷.۸	۴۴.۳	۵۵.۹۶	۱۸۱.۱	-۱.۰	۲۲.۴	۳۲.۹
گلستان	۲۰۷.۹	۱.۵	۲۲.۰	۳۶.۲	۳۶.۸۳	۲۳۸.۰	۰.۹	۱۷.۱	۴۳.۰	۶۳.۱۷	۱۹۰.۴	۲.۰	۲۵.۹	۳۱.۵
خراسان شمالی	۲۲۳.۰	۲.۶	۲۱.۸	۳۸.۱	۴۳.۱۵	۲۳۰.۳	۲.۳	۱۴.۳	۳۸.۱	۵۶.۸۵	۲۱۷.۴	۲.۸	۲۸.۶	۳۸.۱
خراسان جنوبی	۲۱۳.۳	۱.۷	۲۰.۹	۳۸.۴	۴۲.۴۷	۲۲۶.۹	۲.۲	۱۵.۲	۴۱.۲	۵۷.۵۳	۲۰۳.۲	۱.۴	۲۶.۱	۳۶.۰
البرز	۱۹۶.۸	۱.۹	۲۳.۷	۳۵.۹	۴۹.۹۳	۲۳۰.۴	۲.۳	۱۸.۰	۴۲.۲	۷۰.۰۷	۱۸۲.۵	۱.۷	۲۶.۹	۳۲.۶

شاخص قیمت کل کالاها و خدمات مصرفی خانوارهای کشور به تفکیک استان و گروه های اصلی

اسفند ۱۳۹۸

۱۳۹۵=۱۰۰

گروه های اصلی نام استان	خوراکی ها و آشامیدنی ها	دخانیات	پوشاک و کفش	مسکن ، آب ، برق ، گاز و سایر سوخت ها	مبلمان و لوازم خانگی و نگهداری معمول آنها	بهداشت و درمان	حمل و نقل	ارتباطات	تفریح و فرهنگ	آموزش	هتل و رستوران	کالاها و خدمات متفرقه
کل کشور	۲۲۹.۹	۲۹۲.۴	۲۲۰.۹	۱۶۶.۷	۲۴۵.۱	۱۶۹.۸	۲۴۰.۶	۱۴۹.۰	۲۴۳.۸	۱۷۳.۳	۱۹۴.۶	۲۱۴.۸
مرکزی	۲۲۸.۳	۳۲۱.۱	۲۰۴.۴	۱۳۸.۸	۲۵۵.۰	۱۷۱.۵	۲۵۳.۴	۱۳۹.۶	۲۴۰.۲	۱۵۸.۸	۲۱۱.۷	۲۰۹.۷
گیلان	۲۱۳.۷	۳۰۹.۰	۲۰۴.۱	۱۴۶.۱	۲۵۴.۴	۱۶۷.۶	۲۳۷.۹	۱۶۶.۴	۲۱۴.۶	۱۷۱.۸	۱۹۱.۸	۲۱۵.۹
مازندران	۲۱۹.۰	۲۷۷.۹	۲۰۶.۶	۱۴۵.۷	۲۴۴.۸	۱۷۷.۵	۲۴۹.۵	۱۵۳.۷	۲۳۲.۲	۱۸۶.۳	۲۰۳.۲	۲۰۶.۷
آذربایجان شرقی	۲۲۷.۵	۲۷۳.۵	۲۴۶.۸	۱۴۱.۳	۲۸۳.۸	۱۸۸.۵	۲۵۰.۵	۱۳۵.۲	۲۵۰.۴	۱۶۳.۹	۱۹۳.۳	۲۳۲.۶
آذربایجان غربی	۲۲۷.۲	۲۸۹.۸	۲۴۲.۸	۱۴۵.۱	۲۵۵.۰	۱۸۶.۶	۲۲۳.۵	۱۴۵.۸	۲۵۳.۸	۱۷۸.۶	۱۸۳.۳	۲۰۰.۰
کرمانشاه	۲۳۳.۷	۳۱۰.۶	۲۳۱.۶	۱۶۱.۳	۲۴۶.۳	۱۵۶.۶	۲۱۶.۴	۱۳۴.۹	۲۳۹.۰	۱۵۸.۶	۲۱۸.۱	۲۷۱.۴
خوزستان	۲۲۷.۱	۳۰۵.۴	۲۰۷.۴	۱۴۷.۶	۲۲۸.۴	۱۶۸.۸	۲۵۲.۱	۱۵۷.۴	۲۱۵.۵	۱۶۹.۸	۱۸۴.۲	۲۰۲.۳
فارس	۲۲۶.۸	۳۵۹.۸	۲۰۹.۰	۱۴۴.۰	۲۲۸.۷	۱۵۳.۳	۲۲۷.۸	۱۵۸.۵	۱۹۸.۶	۱۶۲.۸	۱۸۹.۴	۱۹۳.۳
کرمان	۲۲۰.۹	۲۷۹.۸	۲۰۰.۸	۱۴۰.۸	۲۴۳.۸	۱۹۲.۱	۲۳۱.۸	۱۴۲.۴	۲۱۷.۲	۱۸۱.۲	۲۲۱.۴	۲۱۰.۱
خراسان رضوی	۲۳۳.۵	۲۹۳.۱	۲۴۱.۱	۱۴۱.۶	۲۵۵.۱	۱۶۲.۹	۲۲۲.۴	۱۴۶.۲	۲۴۳.۵	۱۷۳.۱	۲۰۶.۰	۲۱۴.۹
اصفهان	۲۲۹.۶	۳۳۰.۰	۲۱۳.۴	۱۴۴.۶	۲۵۶.۰	۱۷۷.۸	۲۱۳.۵	۱۵۰.۸	۲۶۵.۰	۱۶۸.۱	۲۲۰.۵	۲۱۴.۱
سیستان و بلوچستان	۲۳۱.۳	۲۷۰.۶	۲۱۵.۹	۱۴۷.۹	۲۰۵.۱	۱۴۹.۴	۲۸۲.۶	۱۴۲.۷	۲۰۱.۱	۱۲۱.۸	۱۸۵.۵	۱۹۴.۸
کردستان	۲۱۹.۷	۲۷۵.۸	۲۴۹.۵	۱۳۷.۵	۲۶۴.۸	۱۶۶.۰	۲۱۱.۷	۱۴۹.۷	۲۶۴.۲	۱۶۰.۲	۱۹۹.۳	۲۷۷.۸
همدان	۲۲۳.۹	۲۸۳.۴	۲۲۷.۴	۱۶۳.۶	۲۶۲.۳	۱۵۰.۵	۲۳۶.۹	۱۶۸.۹	۲۲۹.۳	۱۶۷.۷	۲۳۱.۹	۱۸۷.۸
چهارمحال و بختیاری	۲۳۱.۸	۳۶۷.۶	۲۱۶.۳	۱۷۶.۷	۲۴۰.۹	۱۶۸.۱	۲۳۰.۳	۱۸۳.۳	۲۲۵.۱	۱۶۹.۷	۲۰۵.۲	۲۲۴.۹
لرستان	۲۳۰.۶	۲۸۰.۲	۲۳۹.۷	۲۰۱.۷	۲۸۴.۸	۱۶۵.۲	۲۲۴.۵	۱۵۳.۰	۲۴۰.۶	۱۶۹.۱	۲۳۸.۱	۲۰۲.۲
ایلام	۲۳۴.۹	۲۹۳.۵	۲۵۰.۸	۱۶۹.۷	۲۸۷.۰	۱۹۴.۲	۲۴۱.۹	۱۷۳.۲	۳۰۰.۱	۱۶۹.۲	۲۲۳.۹	۲۵۱.۸
کهگیلویه و بویراحمد	۲۱۴.۹	۲۷۵.۱	۲۱۳.۳	۱۵۸.۴	۲۳۹.۸	۱۴۷.۶	۲۱۶.۳	۱۵۱.۶	۲۴۵.۵	۱۶۱.۸	۱۹۳.۷	۲۲۱.۷
بوشهر	۲۵۰.۸	۲۷۳.۷	۲۰۷.۶	۱۴۳.۶	۲۵۵.۹	۱۵۸.۵	۲۴۷.۱	۱۳۷.۷	۲۲۸.۳	۱۶۰.۶	۲۰۵.۹	۲۲۰.۶
زنجان	۲۰۹.۴	۲۷۸.۸	۲۳۵.۷	۱۴۳.۳	۲۳۴.۹	۱۶۸.۱	۲۲۲.۸	۱۲۸.۹	۲۴۶.۴	۱۷۱.۹	۲۰۰.۹	۲۰۸.۹
سمنان	۲۲۲.۶	۳۲۵.۸	۲۲۰.۶	۱۵۲.۸	۲۴۶.۵	۱۸۲.۰	۲۲۲.۵	۱۴۶.۷	۱۸۸.۶	۱۵۰.۱	۱۹۸.۵	۲۰۱.۲
یزد	۲۲۹.۹	۳۵۰.۸	۲۲۳.۲	۱۴۵.۷	۲۸۲.۲	۱۶۶.۵	۲۲۴.۸	۱۴۱.۵	۲۷۲.۷	۱۸۴.۳	۲۲۰.۵	۲۱۶.۹
هرمزگان	۲۵۳.۵	۳۰۷.۴	۲۰۸.۶	۱۵۱.۲	۲۴۳.۸	۱۶۶.۱	۲۲۵.۳	۱۴۴.۵	۲۴۵.۳	۱۶۲.۶	۱۸۴.۶	۲۰۵.۴
تهران	۲۳۷.۳	۲۵۵.۷	۲۱۳.۵	۱۹۴.۱	۲۲۰.۵	۱۶۹.۵	۲۵۳.۳	۱۴۸.۳	۲۵۷.۰	۱۷۹.۴	۱۸۱.۲	۲۱۵.۵
اردبیل	۲۲۰.۷	۲۷۵.۱	۲۰۹.۸	۱۴۰.۱	۲۴۲.۷	۱۶۳.۵	۲۱۰.۰	۱۳۷.۸	۲۲۰.۵	۱۶۴.۴	۲۰۰.۷	۲۰۸.۴
قم	۲۳۰.۰	۲۸۳.۳	۲۰۲.۳	۱۵۵.۵	۲۲۲.۲	۱۵۲.۰	۲۲۴.۴	۱۵۵.۶	۲۱۸.۴	۱۸۴.۳	۱۸۶.۱	۱۹۳.۶
قزوین	۲۲۰.۹	۳۰۸.۵	۲۰۳.۰	۱۴۴.۵	۲۶۳.۴	۱۶۵.۶	۲۳۳.۱	۱۴۰.۶	۲۶۵.۷	۱۶۸.۸	۲۰۵.۷	۲۳۸.۶
گلستان	۲۴۰.۵	۲۷۵.۰	۲۳۳.۲	۱۵۵.۵	۲۸۲.۹	۱۵۶.۱	۲۴۳.۹	۱۴۵.۱	۲۸۱.۶	۱۷۹.۳	۲۱۸.۰	۲۲۷.۸
خراسان شمالی	۲۲۹.۳	۳۴۶.۰	۲۸۲.۴	۱۵۹.۲	۲۹۸.۷	۱۸۵.۸	۲۴۰.۲	۱۵۲.۸	۲۵۱.۶	۱۹۱.۴	۲۰۶.۳	۲۳۸.۵
خراسان جنوبی	۲۲۸.۸	۲۹۳.۹	۲۶۶.۸	۱۴۷.۰	۲۵۱.۴	۱۸۱.۵	۲۲۲.۷	۱۵۵.۱	۲۴۱.۹	۱۶۲.۴	۱۹۹.۷	۲۲۴.۰
البرز	۲۳۰.۸	۲۷۲.۰	۲۰۸.۵	۱۶۶.۹	۲۳۰.۶	۱۷۲.۹	۲۵۷.۸	۱۲۷.۴	۲۵۴.۵	۱۷۴.۳	۱۸۴.۶	۲۰۸.۰

گروه های اصلی نام استان	خوراکی ها و آشامیدنی ها	دخانیات	پوشاک و کفش	مسکن ، آب ، برق ، گاز و سایر سوخت ها	مبلمان و لوازم خانگی و نگهداری معمول آنها	بهداشت و درمان	حمل و نقل	ارتباطات	تفریح و فرهنگ	آموزش	هتل و رستوران	کالاها و خدمات متفرقه
کل کشور	۱۴.۸	۸.۴	۲۹.۷	۲۲.۰	۲۶.۲	۲۲.۱	۴۴.۸	۳.۳	۲۶.۶	۲۰.۶	۲۵.۲	۲۴.۲
مرکزی	۱۲.۴	۶.۱	۲۸.۰	۱۵.۴	۲۶.۹	۲۲.۰	۴۴.۲	۰.۲	۲۲.۳	۱۳.۱	۲۰.۲	۲۴.۳
گیلان	۱۲.۵	-۰.۵	۲۷.۳	۱۸.۲	۲۶.۳	۲۴.۰	۴۰.۲	۴.۸	۲۲.۸	۲۰.۸	۲۵.۸	۲۱.۷
مازندران	۱۵.۵	۵.۱	۲۸.۳	۱۴.۴	۲۸.۴	۲۵.۳	۴۹.۶	۵.۲	۳۲.۸	۲۱.۴	۲۵.۷	۲۰.۷
آذربایجان شرقی	۱۳.۷	۱۰.۲	۳۰.۸	۱۱.۵	۲۴.۹	۲۴.۵	۴۲.۰	۳.۰	۱۸.۶	۱۷.۵	۱۶.۸	۲۲.۴
آذربایجان غربی	۱۴.۳	۴.۴	۲۸.۸	۲۰.۶	۲۳.۴	۱۹.۱	۴۸.۲	۱.۵	۲۳.۷	۲۲.۹	۲۰.۹	۲۰.۷
کرمانشاه	۱۴.۰	۱۴.۱	۳۰.۴	۱۸.۲	۲۷.۵	۱۶.۸	۴۳.۹	۱.۱	۳۱.۴	۱۲.۲	۲۰.۰	۲۷.۲
خوزستان	۱۲.۲	۹.۳	۲۶.۲	۱۷.۶	۱۹.۵	۲۰.۳	۴۱.۱	۲.۷	۲۰.۶	۱۶.۴	۲۰.۳	۱۵.۵
فارس	۱۵.۵	۱۷.۰	۲۹.۶	۱۱.۵	۲۵.۶	۱۸.۷	۴۲.۴	۴.۳	۲۷.۳	۲۰.۰	۲۲.۶	۲۴.۹
کرمان	۱۷.۳	۷.۰	۳۲.۶	۱۳.۶	۲۹.۷	۳۰.۴	۶۴.۸	۰.۹	۳۶.۲	۲۹.۵	۳۱.۱	۲۷.۴
خراسان رضوی	۱۳.۵	۱۰.۷	۳۷.۷	۱۳.۸	۲۹.۵	۱۷.۸	۵۰.۶	۲.۲	۳۴.۱	۲۱.۵	۳۰.۷	۳۰.۱
اصفهان	۱۲.۶	۱۴.۹	۳۰.۷	۲۰.۷	۳۰.۳	۲۶.۴	۴۵.۷	۲.۹	۲۳.۷	۱۵.۸	۲۸.۳	۲۶.۶
سیستان و بلوچستان	۲۰.۶	۶.۰	۲۰.۶	۲۴.۸	۱۹.۴	۱۴.۹	۵۲.۸	۱.۰	۱۶.۰	۳.۶	۱۸.۹	۱۸.۰
کردستان	۸.۷	۶.۴	۲۳.۴	۱۰.۲	۲۳.۸	۱۸.۴	۳۹.۶	۲.۴	۲۳.۷	۱۷.۳	۲۴.۴	۲۷.۰
همدان	۱۳.۷	۴.۸	۲۶.۰	۲۴.۵	۲۴.۴	۱۶.۷	۴۶.۸	۲.۲	۱۶.۳	۱۷.۶	۲۷.۹	۱۹.۹
چهارمحال و بختیاری	۷.۴	۷.۵	۳۲.۵	۲۶.۰	۲۸.۹	۲۴.۰	۴۵.۴	۷.۲	۲۳.۹	۱۱.۶	۲۶.۹	۲۷.۲
لرستان	۱۱.۶	۷.۵	۳۳.۴	۳۳.۳	۳۲.۱	۲۰.۱	۵۹.۴	۴.۳	۲۵.۴	۱۸.۸	۲۶.۹	۲۰.۳
ایلام	۱۵.۶	۸.۴	۳۹.۶	۲۳.۷	۳۴.۸	۲۸.۵	۴۵.۹	۸.۳	۴۳.۹	۲۰.۱	۳۲.۴	۲۹.۳
کهگیلویه و بویراحمد	۱۰.۳	۶.۶	۲۶.۵	۲۲.۹	۲۱.۰	۱۰.۶	۴۷.۳	۰.۹	۲۸.۹	۱۷.۳	۲۸.۷	۲۰.۸
بوشهر	۱۵.۵	۱۵.۲	۲۳.۶	۱۲.۴	۲۵.۲	۱۸.۸	۵۱.۸	۲.۲	۱۸.۱	۱۸.۸	۲۰.۹	۲۴.۵
زنجان	۱۶.۴	۲.۳	۳۴.۹	۱۱.۳	۲۶.۰	۱۶.۵	۴۳.۳	۲.۰	۳۰.۹	۱۸.۲	۲۶.۰	۲۲.۰
سمنان	۱۵.۶	۳.۳	۲۷.۸	۱۸.۴	۲۲.۶	۱۸.۶	۴۲.۶	۱.۱	۱۴.۵	۱۴.۲	۲۶.۲	۲۴.۳
یزد	۹.۵	۱۱.۸	۲۹.۸	۱۹.۴	۲۶.۷	۲۱.۹	۵۱.۵	۱.۵	۳۴.۲	۲۹.۵	۲۶.۲	۲۴.۶
هرمزگان	۲۶.۴	۱۳.۰	۴۲.۰	۲۴.۹	۳۵.۱	۲۸.۸	۶۱.۱	۵.۵	۴۱.۳	۱۶.۱	۲۷.۸	۲۶.۹
تهران	۱۶.۴	۹.۶	۲۷.۸	۲۷.۱	۲۵.۰	۲۱.۹	۴۱.۹	۴.۴	۲۸.۹	۲۳.۴	۲۷.۰	۲۵.۲
اردبیل	۱۵.۲	۲.۴	۳۹.۹	۱۵.۳	۳۰.۲	۱۹.۷	۴۹.۶	۱.۰	۲۹.۳	۲۲.۲	۳۴.۳	۲۵.۸
قم	۱۷.۳	۱۰.۱	۲۴.۴	۲۳.۸	۲۴.۵	۱۹.۴	۴۳.۲	۳.۸	۱۹.۳	۲۱.۲	۱۸.۹	۲۰.۶
قزوین	۱۷.۰	۲.۳	۲۴.۶	۱۷.۷	۲۳.۹	۲۱.۹	۳۵.۴	۰.۹	۲۳.۹	۲۲.۱	۱۷.۹	۲۳.۶
گلستان	۱۷.۲	۳.۹	۳۸.۸	۱۷.۹	۲۷.۵	۲۰.۴	۴۳.۸	۱.۱	۳۶.۳	۲۰.۵	۳۵.۲	۲۲.۷
خراسان شمالی	۱۶.۸	۵.۷	۳۵.۸	۱۹.۲	۳۲.۳	۲۱.۹	۴۰.۷	۴.۲	۲۵.۲	۱۲.۷	۲۲.۸	۲۶.۰
خراسان جنوبی	۱۵.۰	۳.۰	۳۰.۶	۱۹.۲	۲۱.۷	۲۵.۵	۴۵.۵	۴.۹	۲۶.۱	۲۲.۳	۲۷.۱	۲۳.۹
البرز	۱۶.۷	۳.۷	۲۶.۷	۲۷.۳	۲۳.۱	۲۲.۶	۴۶.۲	۱.۷	۲۹.۷	۲۴.۱	۱۹.۹	۲۵.۳



گروه های اصلی نام استان	خوراکی ها و آشامیدنی ها	دخانیات	پوشاک و کفش	مسکن ، آب ، برق ، گاز و سایر سوخت ها	مبلمان و لوازم خانگی و نگهداری معمول آنها	بهداشت و درمان	حمل و نقل	ارتباطات	تفریح و فرهنگ	آموزش	هتل و رستوران	کالاها و خدمات متفرقه
کل کشور	۴۳.۰	۲۹.۹	۴۳.۹	۲۳.۷	۴۹.۳	۲۵.۹	۴۶.۸	۱۵.۴	۴۵.۵	۲۱.۸	۴۰.۱	۳۷.۲
مرکزی	۴۵.۷	۲۷.۹	۳۹.۱	۲۰.۱	۵۱.۴	۲۳.۶	۵۰.۱	۱۰.۸	۴۴.۳	۱۴.۴	۴۵.۰	۴۰.۴
گیلان	۴۲.۴	۲۵.۱	۴۲.۵	۱۸.۷	۵۳.۳	۲۵.۳	۴۸.۰	۱۷.۹	۴۱.۳	۱۸.۶	۴۵.۳	۳۵.۵
مازندران	۴۴.۳	۲۳.۶	۳۹.۶	۲۱.۲	۵۱.۴	۲۶.۰	۴۸.۹	۱۶.۷	۴۹.۴	۲۱.۸	۳۸.۵	۳۴.۳
آذربایجان شرقی	۴۲.۵	۲۴.۷	۴۸.۱	۱۳.۹	۵۴.۹	۳۲.۹	۵۱.۱	۱۲.۱	۴۲.۶	۱۵.۵	۳۸.۴	۳۹.۱
آذربایجان غربی	۳۹.۵	۲۸.۳	۴۴.۸	۱۸.۳	۴۶.۷	۲۳.۷	۴۲.۰	۱۲.۹	۴۳.۲	۲۱.۹	۳۴.۶	۳۱.۷
کرمانشاه	۴۴.۰	۳۵.۰	۳۹.۸	۱۶.۹	۴۷.۰	۲۰.۵	۴۰.۴	۱۱.۲	۴۶.۵	۱۶.۷	۴۵.۱	۳۹.۱
خوزستان	۴۲.۱	۳۳.۹	۴۰.۷	۱۸.۹	۴۶.۵	۲۵.۰	۵۰.۶	۱۷.۱	۳۸.۵	۱۶.۴	۳۴.۲	۳۶.۵
فارس	۴۱.۰	۴۵.۷	۳۸.۵	۱۶.۰	۴۴.۲	۲۲.۰	۴۳.۴	۱۹.۴	۳۵.۶	۱۶.۶	۳۷.۶	۳۵.۲
کرمان	۴۴.۰	۳۰.۱	۳۴.۱	۱۹.۴	۴۵.۹	۳۱.۲	۴۵.۱	۱۴.۵	۴۱.۴	۲۳.۶	۵۰.۲	۳۴.۶
خراسان رضوی	۴۱.۳	۳۳.۶	۵۲.۶	۱۴.۱	۵۲.۳	۲۶.۲	۴۳.۴	۱۲.۶	۵۰.۲	۲۲.۵	۴۹.۱	۴۳.۹
اصفهان	۴۱.۳	۳۹.۳	۴۳.۵	۱۷.۵	۵۲.۳	۳۱.۱	۳۸.۶	۱۵.۱	۴۶.۶	۱۹.۱	۴۶.۵	۳۵.۷
سیستان و بلوچستان	۴۴.۰	۳۴.۸	۳۲.۶	۲۴.۳	۳۴.۲	۱۶.۵	۵۳.۳	۱۴.۴	۲۹.۶	۷.۴	۲۶.۲	۲۷.۶
کردستان	۳۹.۴	۳۳.۹	۴۹.۸	۱۹.۳	۵۴.۰	۲۳.۷	۴۱.۴	۱۳.۳	۴۸.۱	۱۷.۰	۴۱.۹	۴۲.۴
همدان	۳۸.۸	۲۶.۲	۴۱.۹	۲۱.۱	۴۷.۹	۱۷.۰	۴۴.۱	۱۲.۶	۳۲.۹	۲۰.۴	۵۶.۳	۳۰.۲
چهارمحال و بختیاری	۴۲.۱	۳۵.۲	۴۲.۰	۲۶.۳	۴۸.۳	۲۶.۲	۴۴.۵	۲۰.۷	۴۰.۳	۱۵.۵	۴۳.۴	۴۱.۶
لرستان	۴۳.۵	۳۱.۰	۵۱.۷	۳۳.۸	۶۰.۲	۲۳.۷	۴۱.۷	۱۷.۰	۴۲.۹	۲۳.۲	۵۷.۴	۳۷.۴
ایلام	۴۶.۰	۳۹.۶	۵۱.۷	۲۳.۶	۶۴.۶	۳۱.۸	۴۷.۴	۲۲.۰	۶۶.۳	۱۸.۶	۴۹.۰	۴۷.۶
کهگیلویه و بویراحمد	۴۱.۰	۲۷.۵	۴۰.۶	۲۱.۵	۴۷.۸	۱۹.۳	۴۲.۵	۱۶.۴	۵۰.۲	۲۰.۱	۳۹.۹	۳۷.۹
بوشهر	۴۹.۶	۳۷.۴	۴۶.۵	۱۷.۷	۵۸.۳	۲۷.۰	۴۹.۷	۱۴.۳	۳۹.۹	۱۸.۳	۴۳.۷	۴۱.۷
زنجان	۳۶.۲	۳۲.۱	۴۷.۸	۲۲.۱	۴۷.۱	۲۱.۲	۴۵.۶	۱۰.۹	۵۰.۸	۱۸.۰	۴۲.۰	۳۷.۴
سمنان	۴۱.۹	۲۸.۲	۴۵.۵	۲۰.۸	۴۸.۵	۲۵.۹	۳۹.۲	۱۰.۶	۲۶.۷	۱۱.۸	۳۷.۲	۳۰.۷
یزد	۴۳.۳	۳۳.۸	۵۳.۱	۱۸.۷	۶۴.۸	۲۷.۹	۴۴.۶	۱۳.۵	۵۴.۷	۲۸.۴	۴۹.۳	۳۶.۲
هرمزگان	۴۷.۵	۴۰.۸	۴۱.۸	۱۸.۷	۵۰.۵	۳۰.۱	۴۶.۱	۱۵.۳	۴۶.۷	۱۷.۸	۳۵.۷	۳۷.۴
تهران	۴۵.۰	۲۳.۶	۴۳.۹	۲۹.۹	۴۳.۳	۲۵.۱	۴۹.۴	۱۷.۳	۴۸.۳	۲۷.۰	۳۵.۳	۳۶.۹
اردبیل	۴۳.۷	۲۴.۰	۳۶.۹	۲۱.۲	۵۱.۱	۲۲.۸	۴۲.۵	۱۰.۳	۴۴.۳	۱۷.۴	۴۴.۳	۳۶.۴
قم	۴۲.۵	۳۳.۳	۳۴.۵	۲۳.۰	۳۹.۲	۱۹.۰	۴۰.۶	۱۵.۳	۲۶.۹	۲۱.۷	۳۵.۲	۳۱.۲
قزوین	۴۲.۶	۲۴.۹	۴۳.۴	۲۰.۸	۵۳.۹	۲۵.۰	۴۶.۰	۱۰.۸	۵۵.۵	۱۷.۸	۴۸.۶	۳۸.۱
گلستان	۴۵.۹	۲۴.۸	۴۸.۰	۱۷.۰	۵۹.۹	۲۱.۷	۴۴.۵	۱۲.۱	۶۰.۴	۲۱.۶	۴۷.۰	۴۲.۱
خراسان شمالی	۴۲.۳	۳۰.۷	۵۷.۲	۱۸.۶	۵۹.۸	۲۶.۴	۴۶.۸	۱۴.۵	۵۰.۹	۱۸.۷	۴۶.۳	۴۱.۶
خراسان جنوبی	۴۲.۸	۳۰.۳	۵۷.۰	۱۹.۰	۵۱.۶	۳۰.۰	۴۰.۱	۱۶.۶	۴۵.۹	۲۰.۱	۴۴.۸	۳۹.۴
البرز	۴۳.۴	۲۳.۶	۴۲.۶	۲۷.۶	۴۴.۹	۲۸.۶	۴۹.۴	۱۰.۵	۵۳.۰	۲۳.۵	۳۳.۰	۴۰.۰