

فصل دوم - حمل و نقل کالا

- میزان حمل کالا
- سفر کامیون‌های حامل کالا
- شاخص‌های عملکردی حمل و نقل کالا
- ترکیب ناوگان پاری
- مشخصات رانندگان پاری
- ترکیب شرکت‌های حمل و نقل کالا

واقعیت این است که در کشور ایران، حمل و نقل کالا از طریق جاده، با اینکه از نظر میزان مصرف فرآورده‌های نفتی رقم بالایی را تشکیل می‌دهد، اما به دلایل انعطاف‌پذیری در انتخاب مسیر و مقدار کالا، تعداد دفعات بارگیری کمتر، کنترل دائمی روی کالا در طی مسیر و سهولت دسترسی به مراکز تولید و جذب، در دسترس بودن وسیله نقلیه، زمان کمتر در رسیدن کالا به مقصد به‌ویژه برای حمل کالاهای فاسدشدنی و گران‌قیمت، گسترش شبکه راه‌های کشور، عدم گسترش شبکه سراسری راه‌آهن (به دلیل کوهستانی بودن قسمت عمده کشور)، حمل کالاهای ترافیکی و دهها مزیت دیگر موجب شده است که درصد بسیار بالایی از حمل و نقل کالا بر عهده این بخش باشد.

در این بخش سعی شده است اطلاعات حمل و نقلی جاده‌ای کالا در حد امکان در قالب جداول و نمودارهای آماری توصیف و جهت بهره‌برداری ارائه گردد.

بخش اول - میزان حمل کالا

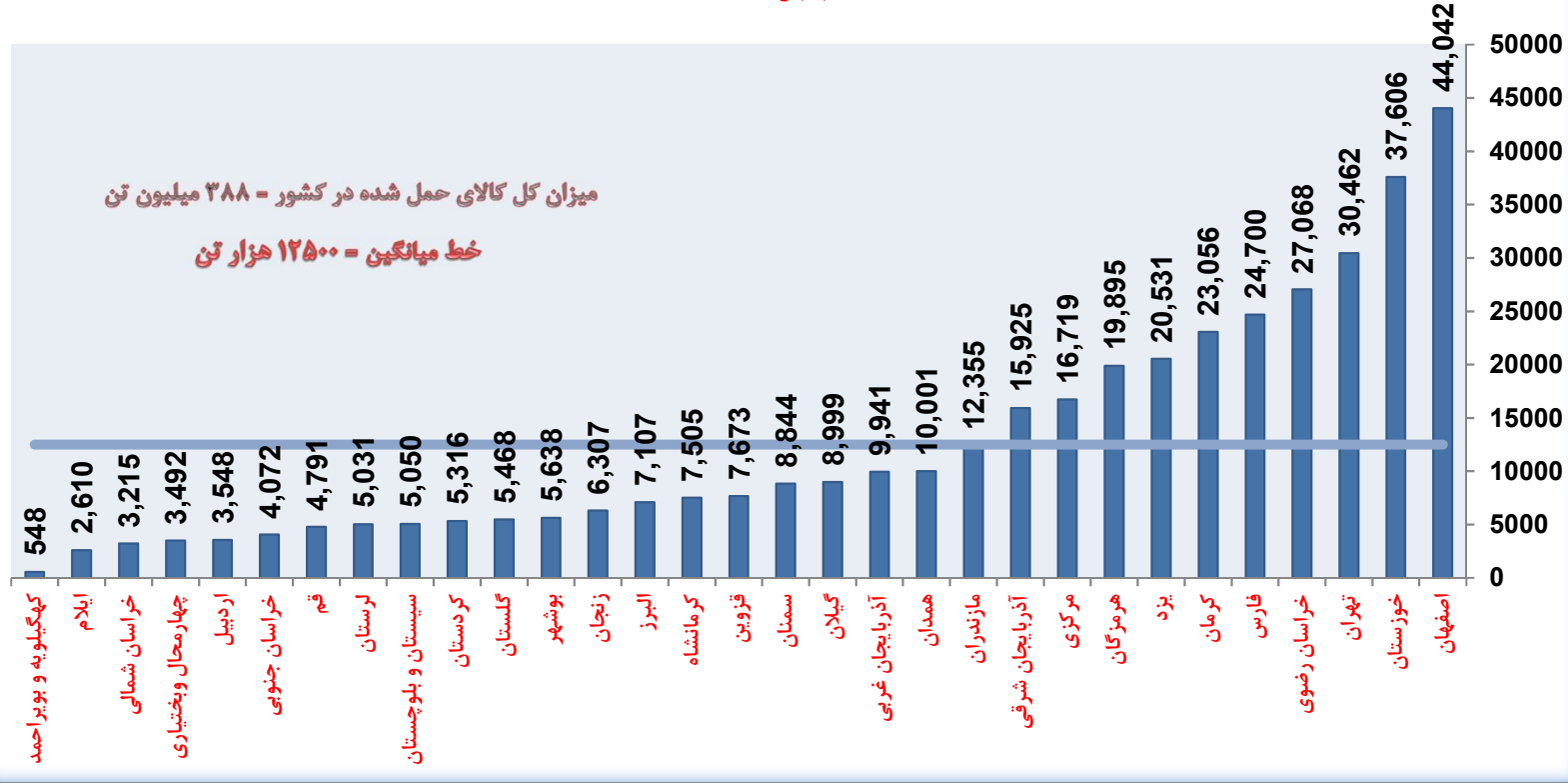
۱-۱-۲- میزان کالای حمل شده برحسب درون و برون استانی در سال ۱۳۹۵

واحد: هزارتن

استان مبدا	درون استانی	برون استانی	جمع	سهم استان	وارد شده به استان
آذربایجان شرقی	۵۱۸۲	۱۰۷۴۳	۱۵۹۲۵	۴/۱	۱۰۷۳۰
آذربایجان غربی	۴۵۸۱	۵۳۶۰	۹۹۴۱	۲/۶	۵۶۰۱
اردبیل	۱۲۱۲	۲۳۳۶	۳۵۴۸	۰/۹	۲۴۸۵
اصفهان	۱۲۰۴۳	۳۱۹۹۹	۴۴۰۴۲	۱۱/۴	۲۲۷۹۰
البرز	۱۹۶۹	۵۱۳۷	۷۱۰۷	۱/۸	۸۳۰۵
ایلام	۸۸۳	۱۷۲۸	۲۶۱۰	۰/۷	۳۰۹۱
بوشهر	۱۳۵۲	۴۲۸۶	۵۶۳۸	۱/۵	۶۲۵۸
تهران	۵۱۶۶	۲۵۲۹۶	۳۰۴۶۲	۷/۹	۴۱۹۲۸
چهارمحال و بختیاری	۸۸۲	۲۶۱۰	۳۴۹۲	۰/۹	۲۲۵۵
خراسان جنوبی	۱۲۴۹	۲۸۲۲	۴۰۷۲	۱/۱	۳۶۸۳
خراسان رضوی	۱۰۵۴۱	۱۶۵۲۸	۲۷۰۶۸	۷/۰	۱۴۵۲۷
خراسان شمالی	۸۶۹	۲۳۴۶	۳۲۱۵	۰/۸	۲۰۶۷
خوزستان	۱۰۳۰۷	۲۷۲۹۹	۳۷۶۰۶	۹/۷	۲۳۸۳۲
زنجان	۲۲۰۹	۴۰۹۷	۶۳۰۷	۱/۶	۳۴۰۸
سمنان	۱۳۵۷	۷۴۸۷	۸۸۴۴	۲/۳	۳۱۵۶
سیستان و بلوچستان	۳۵۱۲	۱۵۳۸	۵۰۵۰	۱/۳	۶۳۹۰
فارس	۸۵۹۷	۱۶۱۰۳	۲۴۷۰۰	۶/۴	۱۱۹۶۰
قزوین	۷۹۴	۶۸۷۹	۷۶۷۳	۲/۰	۷۳۵۵
قم	۲۶۴	۴۵۲۷	۴۷۹۱	۱/۲	۵۳۸۳
کردستان	۱۴۹۵	۳۸۲۱	۵۳۱۶	۱/۴	۳۵۴۴
کرمان	۳۷۵۳	۱۹۳۰۳	۲۳۰۵۶	۵/۹	۷۶۹۳
کرمانشاه	۳۵۸۶	۳۹۱۹	۷۵۰۵	۱/۹	۸۰۴۲
کهگیلویه و بویراحمد	۱۹۶	۳۵۲	۵۴۸	۰/۱	۱۳۹۳
گلستان	۱۲۸۸	۴۱۸۰	۵۴۶۸	۱/۴	۴۳۶۳
گیلان	۲۸۴۳	۶۱۵۶	۸۹۹۹	۲/۳	۷۰۱۶
لرستان	۱۵۲۶	۳۵۰۵	۵۰۳۱	۱/۳	۲۷۷۹
مازندران	۵۵۹۷	۶۷۵۸	۱۲۳۵۵	۳/۲	۱۱۱۷۴
مرکزی	۱۶۵۲	۱۵۰۶۸	۱۶۷۱۹	۴/۳	۷۵۶۱
هرمزگان	۵۵۱۰	۱۴۳۸۴	۱۹۸۹۵	۵/۱	۳۰۷۹۸
همدان	۲۲۴۲	۷۷۵۹	۱۰۰۰۱	۲/۶	۴۲۹۱
یزد	۲۲۱۱	۱۸۳۲۰	۲۰۵۳۱	۵/۳	۸۷۸۹
جمع	۱۰۴۸۷۰	۲۸۲۶۴۵	۳۸۷۵۱۴	۱۰۰/۰	۲۸۲۶۴۵
درصد به کل	۲۷	۷۳	۱۰۰		

ماخذ: دفتر فناوری اطلاعات و ارتباطات - بارنامه‌های صادر شده

میزان کالای حمل شده از استان مبداء در سطح کشور در سال ۱۳۹۵ - هزار تن
(با بارنامه)



۲-۱-۲- میزان کالای حمل شده برحسب استان مبدا و گروه کالا در سال ۱۳۹۵

واحد: هزارتن

استان مبدا	کشاورزی و دامی	فلزی	معدنی و ساختمانی	صنایع سبک	ماشین آلات	شیمیایی	کاغذ و چوب	چرم و پوشاک	متفرقه و خرده	جمع
آذربایجان شرقی	۲۵۳۶	۲۱۴۲	۵۰۲۷	۱۰۹۸	۷۴۱	۳۲۵۱	۶۹۲	۷۹	۳۶۰	۱۵۹۲۵
آذربایجان غربی	۲۹۳۲	۱۳۷	۴۱۴۷	۷۷۵	۲۵۲	۸۸۸	۵۴۷	۵۱	۲۱۱	۹۹۴۱
اردبیل	۱۷۲۷	۱۶۶	۹۲۱	۷۶	۸۷	۲۳۵	۲۲۹	۲۵	۸۲	۳۵۴۸
اصفهان	۲۹۳۳	۱۱۵۶۹	۱۴۶۷۳	۱۷۰۱	۱۴۶۸	۹۷۶۶	۴۳۹	۷۳۴	۷۵۸	۴۴۰۴۲
البرز	۱۷۹۱	۶۶۳	۲۲۳۹	۵۲۸	۷۰۶	۷۲۵	۲۱۴	۲۹	۲۱۱	۷۱۰۷
ایلام	۵۲۵	۲۷	۱۲۴۹	۳۷	۹۴	۶۱۶	۱۲	۱۱	۳۹	۲۶۱۰
بوشهر	۱۶۵۴	۱۵۵	۹۶۸	۳۸۲	۴۰۶	۱۸۱۵	۱۰۶	۲۵	۱۲۸	۵۶۳۸
تهران	۴۶۳۷	۳۴۱۹	۵۳۲۵	۳۲۲۶	۴۵۵۰	۴۹۱۶	۱۲۵۶	۲۱۳	۲۹۲۲	۳۰۴۶۲
چهارمحال و بختیاری	۷۰۶	۶۷۳	۱۳۴۱	۱۶۹	۱۲۷	۲۸۸	۵۷	۷۷	۵۵	۳۴۹۲
خراسان جنوبی	۳۹۷	۲۳	۲۶۴۷	۵۷۲	۷۹	۲۸۷	۱۰	۱۲	۴۵	۴۰۷۲
خراسان رضوی	۶۱۲۵	۱۳۹۹	۱۳۴۸۵	۸۵۳	۹۵۵	۲۸۲۸	۵۴۷	۲۰۲	۶۷۴	۲۷۰۶۸
خراسان شمالی	۶۲۳	۲۷۱	۱۵۴۶	۷۷	۷۱	۵۳۴	۳۱	۸	۵۴	۳۲۱۵
خوزستان	۱۶۱۶۷	۵۱۳۳	۵۵۰۰	۷۷۵	۲۳۴۸	۵۹۴۸	۱۰۰۷	۲۵۳	۴۷۳	۳۷۶۰۶
زنجان	۶۶۸	۵۵۵	۳۳۰۵	۸۸۲	۱۳۱	۳۹۸	۲۰۹	۷۴	۸۳	۶۳۰۷
سمنان	۱۰۵۶	۴۰۹	۵۴۱۷	۳۸۷	۱۹۲	۱۱۰۰	۱۲۴	۴۴	۱۱۵	۸۸۴۴
سیستان و بلوچستان	۱۲۴۳	۵۱	۱۹۵۷	۲۴۶	۹۵	۱۲۸۷	۳۷	۱۳	۱۲۱	۵۰۵۰
فارس	۶۸۰۸	۸۸۸	۹۷۷۵	۱۱۶۸	۷۲۲	۴۵۱۲	۲۹۳	۹۷	۴۳۸	۲۴۷۰۰
قزوین	۱۷۱۶	۹۸۷	۱۷۰۶	۹۶۱	۶۳۴	۱۲۳۹	۱۹۶	۱۲۵	۱۰۷	۷۶۷۳
قم	۹۲۷	۷۶۶	۱۴۹۷	۳۲۸	۲۵۰	۶۷۳	۱۰۷	۸۳	۱۶۲	۴۷۹۱
کردستان	۱۳۹۳	۳۷	۳۱۷۶	۱۸۲	۱۲۱	۱۹۶	۹۶	۱۲	۱۰۲	۵۳۱۶
کرمان	۲۶۵۶	۶۳۱۲	۱۱۰۸۶	۱۶۰	۳۹۱	۲۱۸۲	۱۲۳	۳۱	۱۱۵	۲۳۰۵۶
کرمانشاه	۲۱۴۱	۱۷۷	۲۹۸۱	۳۲۸	۱۶۶	۱۴۹۸	۱۲۱	۲۱	۷۲	۷۵۰۵
کهگیلویه و بویراحمد	۱۸۵	۳۵	۲۰۷	۲۳	۶۰	۱۶	۳	۱	۱۷	۵۴۸
گلستان	۲۸۰۹	۱۳۲	۱۲۵۲	۱۳۱	۱۰۷	۵۷۱	۳۳۳	۲۶	۱۰۷	۵۴۶۸
گیلان	۱۶۹۴	۳۲۲۶	۱۴۵۳	۲۰۶	۲۴۰	۷۵۴	۱۱۹۷	۴۴	۱۸۴	۸۹۹۹
لرستان	۱۳۷۷	۱۸۶	۱۹۰۴	۱۶۲	۱۴۹	۱۰۷۷	۵۷	۱۹	۹۹	۵۰۳۱
مازندران	۵۴۲۰	۵۰۳	۳۲۷۸	۲۴۶	۳۴۶	۹۴۵	۱۳۶۹	۸۳	۱۶۵	۱۲۳۵۵
مرکزی	۱۶۵۹	۱۵۸۵	۵۵۸۸	۱۷۳۰	۴۴۳	۵۰۳۸	۲۷۹	۱۸۹	۲۱۰	۱۶۷۱۹
هرمزگان	۳۱۸۱	۲۲۲۰	۴۶۲۵	۲۱۶۰	۱۶۷۰	۳۸۳۴	۱۴۷۶	۶۱۰	۱۲۰	۱۹۸۹۵
همدان	۲۵۳۲	۶۴۶	۴۸۵۸	۴۳۳	۱۳۰	۱۰۴۴	۱۹۵	۵۳	۱۰۹	۱۰۰۰۱
یزد	۸۷۷	۳۸۶۰	۱۳۵۲۰	۶۹۳	۱۶۸	۷۴۴	۲۶۱	۲۷۴	۱۳۴	۲۰۵۳۱
جمع	۸۱۰۹۵	۴۸۳۵۳	۱۳۶۶۵۲	۲۰۶۹۵	۱۷۸۹۸	۵۹۲۰۸	۱۱۶۲۳	۳۵۱۶	۸۴۷۴	۳۸۷۵۱۴
درصد به کل	۲۰/۹	۱۲/۵	۳۵/۳	۵/۳	۴/۶	۱۵/۳	۳/۰	۰/۹	۲/۲	۱۰۰/۰

ماخذ: دفتر فناوری اطلاعات و ارتباطات - بازنامه‌های صادر شده

۲-۱-۳- میزان کالای حمل شده برحسب استان مبدا و ماههای سال ۱۳۹۵

واحد: هزارتن

استان مبدا- ماه	۱	۲	۳	۴	۵	۶	۷	۸	۹	۱۰	۱۱	۱۲	جمع
آذربایجان شرقی	۹۹۹	۱۳۶۹	۱۴۰۴	۱۴۰۵	۱۵۲۴	۱۵۹۴	۱۳۷۰	۱۳۶۶	۱۲۱۰	۱۱۷۹	۱۱۲۲	۱۳۸۱	۱۵۹۲۵
آذربایجان غربی	۶۶۲	۹۳۱	۷۸۶	۷۷۷	۹۸۲	۱۰۴۵	۱۱۵۶	۱۱۵۰	۷۱۶	۵۴۰	۴۶۸	۷۲۷	۹۹۴۱
اردبیل	۱۸۰	۲۷۴	۳۱۲	۴۵۶	۴۱۴	۳۳۷	۳۲۰	۲۶۹	۲۴۴	۲۶۶	۲۱۱	۲۶۶	۳۵۴۸
اصفهان	۲۷۳۳	۳۸۵۸	۳۹۰۷	۳۶۹۸	۳۷۲۱	۳۸۵۹	۳۴۵۸	۳۷۰۷	۳۵۸۲	۳۷۴۰	۳۷۵۹	۴۰۲۱	۴۴۰۴۲
البرز	۳۸۰	۶۲۵	۶۰۱	۵۴۶	۶۲۰	۶۶۷	۶۱۷	۶۴۵	۵۲۹	۵۷۱	۵۸۱	۷۲۵	۷۱۰۷
ایلام	۱۵۶	۲۳۵	۲۵۴	۲۱۵	۲۰۲	۱۹۶	۲۲۰	۲۱۱	۲۱۴	۲۱۷	۲۱۹	۲۷۱	۲۶۱۰
بوشهر	۴۰۳	۵۵۲	۴۱۰	۴۰۴	۳۷۴	۳۷۵	۳۵۸	۴۵۷	۵۵۹	۶۳۵	۵۵۶	۵۵۵	۵۶۳۸
تهران	۱۶۶۲	۲۵۶۳	۲۶۷۸	۲۵۳۹	۲۷۵۹	۲۶۵۲	۲۳۷۴	۲۶۱۴	۲۴۴۳	۲۵۸۹	۲۶۱۴	۲۹۷۶	۳۰۴۶۲
چهارمحال و بختیاری	۱۹۹	۲۸۳	۲۹۷	۲۵۷	۲۹۶	۳۳۸	۳۰۵	۳۰۰	۳۰۳	۲۸۹	۲۶۹	۲۵۶	۳۴۹۲
خراسان جنوبی	۲۲۳	۳۲۲	۳۵۲	۳۱۲	۳۷۲	۳۷۰	۳۵۶	۳۸۴	۳۵۶	۳۴۳	۳۰۳	۳۷۸	۴۰۷۲
خراسان رضوی	۱۵۷۸	۲۲۱۸	۲۲۰۶	۲۲۷۶	۲۳۹۶	۲۳۸۲	۲۲۹۸	۲۴۸۶	۲۲۲۷	۲۴۲۰	۲۱۲۹	۲۴۵۵	۲۷۰۶۸
خراسان شمالی	۱۸۵	۲۴۴	۲۶۵	۳۱۵	۳۱۷	۳۱۲	۲۹۵	۳۳۰	۲۱۸	۲۴۳	۲۰۷	۲۸۴	۳۲۱۵
خوزستان	۲۴۴۴	۳۶۹۳	۳۴۰۲	۲۹۲۱	۲۹۹۳	۳۲۰۶	۲۹۹۷	۳۳۱۶	۳۰۶۳	۳۰۶۹	۳۰۸۴	۳۴۱۸	۳۷۶۰۶
زنجان	۳۸۳	۵۷۲	۵۴۹	۴۸۴	۵۲۵	۵۶۲	۵۴۰	۵۶۲	۵۲۵	۵۵۴	۴۷۲	۵۷۹	۶۳۰۷
سمنان	۵۳۲	۷۷۰	۸۱۱	۷۸۳	۸۲۳	۸۰۷	۷۱۴	۷۵۱	۶۲۲	۷۱۰	۶۷۷	۸۴۳	۸۸۴۴
سیستان و بلوچستان	۴۲۹	۵۴۴	۴۳۴	۳۶۷	۴۰۸	۳۸۴	۳۶۷	۴۲۷	۴۰۱	۴۳۰	۳۹۴	۴۶۶	۵۰۵۰
فارس	۱۲۶۹	۲۱۶۷	۲۴۴۳	۲۰۸۴	۲۱۷۶	۲۰۹۱	۲۰۰۵	۲۲۲۲	۲۰۸۹	۲۱۳۷	۱۸۸۷	۲۱۳۲	۲۴۷۰۰
قزوین	۳۸۵	۶۰۱	۶۳۷	۶۴۱	۷۰۱	۷۶۷	۶۶۰	۶۵۰	۶۳۴	۶۵۷	۶۱۵	۷۲۵	۷۶۷۳
قم	۲۴۰	۳۸۳	۳۹۲	۳۶۴	۴۰۹	۴۰۷	۴۰۲	۴۵۸	۳۹۸	۴۴۰	۴۳۲	۴۶۷	۴۷۹۱
کردستان	۳۰۲	۵۲۴	۵۱۶	۴۶۰	۶۹۳	۵۲۴	۴۷۳	۴۷۷	۳۵۷	۳۲۱	۲۸۶	۳۸۳	۵۳۱۶
کرمان	۱۴۰۹	۲۱۷۲	۱۸۹۷	۱۷۰۰	۱۷۹۷	۱۷۱۱	۱۵۱۸	۱۷۱۹	۲۱۰۸	۲۳۷۲	۲۳۴۳	۲۳۱۱	۲۳۰۵۶
کرمانشاه	۴۷۱	۵۹۵	۶۰۰	۵۴۸	۶۸۱	۷۰۳	۸۲۶	۷۳۶	۷۱۱	۵۹۱	۴۶۴	۵۷۹	۷۵۰۵
کهگیلویه و بویراحمد	۲۲	۴۵	۸۱	۵۹	۵۲	۴۱	۳۲	۴۴	۴۹	۴۳	۳۷	۴۳	۵۴۸
گلستان	۲۹۲	۴۶۶	۵۳۴	۴۵۳	۴۱۰	۴۶۳	۴۷۴	۵۰۵	۴۷۰	۴۹۰	۴۳۰	۴۸۱	۵۴۶۸
گیلان	۵۶۹	۷۶۱	۷۹۸	۷۳۲	۷۳۳	۷۶۱	۷۶۱	۸۳۷	۷۳۶	۷۶۲	۶۸۳	۸۶۶	۸۹۹۹
لرستان	۲۲۳	۳۴۸	۴۱۴	۴۴۲	۴۹۶	۴۸۶	۵۱۳	۵۰۵	۴۳۵	۳۸۳	۳۷۴	۴۰۳	۵۰۳۱
مازندران	۸۸۴	۱۰۷۸	۱۰۶۳	۹۷۷	۹۵۴	۹۷۶	۸۹۷	۱۰۰۶	۱۰۶۴	۱۱۸۶	۱۰۸۷	۱۱۸۲	۱۲۳۵۵
مرکزی	۹۷۴	۱۴۹۹	۱۵۶۳	۱۳۳۶	۱۳۶۲	۱۴۰۶	۱۳۲۰	۱۴۵۹	۱۳۹۵	۱۵۰۷	۱۳۶۹	۱۵۲۸	۱۶۷۱۹
هرمزگان	۱۱۵۶	۱۶۴۱	۱۴۲۱	۱۵۵۹	۱۵۴۰	۱۶۱۳	۱۴۵۳	۱۷۰۰	۱۷۳۲	۱۸۹۸	۱۸۷۷	۲۳۰۴	۱۹۸۹۵
همدان	۵۰۸	۶۷۳	۷۳۸	۸۳۷	۱۰۴۳	۱۱۲۱	۹۵۵	۹۸۴	۸۲۴	۸۰۸	۷۰۲	۸۰۹	۱۰۰۰۱
یزد	۱۰۴۴	۱۶۷۴	۱۶۳۱	۱۴۴۴	۱۶۷۴	۱۷۵۴	۱۶۲۱	۱۷۱۵	۱۷۵۷	۲۰۴۳	۲۱۴۱	۲۰۳۳	۲۰۵۳۱
جمع	۲۲۹۰۵	۳۳۶۷۹	۳۳۳۹۷	۳۱۳۸۹	۳۳۴۴۷	۳۳۹۱۱	۳۱۶۵۷	۳۳۹۹۲	۳۱۹۷۵	۳۳۴۳۱	۳۱۷۸۷	۳۵۹۴۴	۳۸۷۵۱۴
درصد به کل	۵/۹	۸/۷	۸/۶	۸/۱	۸/۶	۸/۸	۸/۸	۸/۸	۸/۳	۸/۶	۸/۲	۹/۳	۱۰۰/۰

مآخذ: دفتر فناوری اطلاعات و ارتباطات - بارنامه‌های صادر شده

۲-۱-۴- میزان کالای حمل شده در سطح کشور برحسب استان مبدا و استان مقصد در سال ۱۳۹۵ (ادامه دارد)

واحد: هزارتن

مبدا - مقصد	آذربایجان شرقی	آذربایجان غربی	اردبیل	اصفهان	البرز	ایلام	بوشهر	تهران	بختیاری	چهارمحال و بختیاری	خراسان جنوبی	خراسان رضوی	خراسان شمالی	خوزستان	زنجان	سمنان	سیستان و بلوچستان	فارس
آذربایجان شرقی	۵۱۸۲	۱۶۸۷	۵۷۰	۵۰۳	۳۰۱	۱۰۹	۵۳	۲۳۳۳	۲۶	۴۹	۳۹۸	۲۲	۷۴۶	۳۲۱	۵۵	۱۱۰	۲۴۹	
آذربایجان غربی	۱۳۹۲	۴۵۸۱	۱۳۵	۴۲۷	۱۱۴	۵۱	۲۲	۷۸۹	۱۳	۷	۳۷۱	۴۴	۲۳۰	۹۹	۱۱	۵۹	۹۷	
اردبیل	۳۴۶	۷۵	۱۲۱۲	۶۶	۱۷۲	۱۶	۶	۳۹۲	۳	۳	۴۶	۵	۸۵	۳۲	۵	۷	۲۳	
اصفهان	۶۷۴	۳۱۶	۱۵۰	۱۲۰۴۳	۶۱۹	۴۴۸	۱۸۹۶	۵۷۹۲	۷۹۳	۳۰۲	۱۲۴۷	۶۲	۳۵۴۶	۲۰۴	۲۱۵	۸۵۸	۲۴۶۸	
البرز	۲۸۷	۱۰۵	۴۵	۱۸۸	۱۹۶۹	۳۵	۳۴	۱۸۳۸	۲۱	۱۷	۲۱۸	۱۱	۲۲۳	۱۰۲	۳۳	۳۳	۱۳۰	
ایلام	۷	۱۷	۰	۳۳	۱۱۱	۸۸۳	۱۰	۱۲۰	۷	۰	۰	۲۰	۰	۵۰۴	۲۵	۲	۱۸	
بوشهر	۲۱۳	۳۲	۱۷	۲۹۶	۱۱۸	۲۹	۱۳۵۲	۱۳۰۶	۱۲	۴	۱۹۳	۳	۳۳۳	۳۸	۱۰	۶۸	۴۹۱	
تهران	۱۵۳۵	۷۲۱	۳۲۹	۲۰۷۲	۸۱۶	۳۷۶	۵۲۱	۵۱۶۶	۱۶۱	۱۲۹	۲۳۸۳	۱۲۴	۱۹۱۰	۳۷۴	۵۳۶	۴۳۹	۱۵۹۰	
چهارمحال و بختیاری	۳۹	۱۰	۹	۴۲۴	۳۴	۶۱	۵۸	۳۶۹	۸۸۲	۵	۵۶	۶	۹۸۴	۹	۴	۲۰	۱۳۰	
خراسان جنوبی	۳۷	۱۴	۶	۶۹۱	۱۶	۱۱	۲	۱۴۶	۴	۱۲۴۹	۶۵۴	۹	۸۲	۱۵	۳۶	۲۸۸	۲۰	
خراسان رضوی	۲۵۰	۱۴۹	۵۹	۶۲۳	۲۵۴	۵۸	۵۱	۲۲۱۱	۲۶	۱۳۱۲	۱۰۵۴۱	۷۲۶	۷۴۰	۱۲۳	۲۶۹	۶۳۱	۳۲۵	
خراسان شمالی	۱۷	۹	۲۶	۲۶	۱۲	۴	۴	۱۴۲	۱	۲۳۱	۷۳۴	۸۶۹	۷۵	۳	۲۹	۲۱	۹	
خوزستان	۱۳۴۷	۴۸۱	۲۵۷	۴۲۷۵	۱۳۷۵	۳۴۷	۶۳۸	۴۰۰۲	۳۹۹	۲۳۹	۱۳۸۴	۱۰۹	۱۰۳۰۷	۲۸۵	۶۳۷	۱۲۶	۱۴۴۳	
زنجان	۴۳۸	۱۱۲	۱۲۳	۲۱۶	۳۳۱	۲۰	۱۸	۶۷۳	۳۵	۵	۸۱	۴	۲۸۰	۲۲۰۹	۴۸	۱۰	۶۲	
سمنان	۲۵۶	۱۲۷	۳۸	۲۷۱	۱۵۳	۱۰۱	۳۰	۱۳۰۷	۲۳	۱۴۳	۹۳۲	۴۱۷	۴۱۳	۴۶	۱۳۵۷	۱۱۷	۹۸	
سیستان و بلوچستان	۸۲	۳۹	۴	۱۱۱	۲۲	۱۲	۶	۲۶۸	۴	۲۵۴	۲۹۹	۷	۳۷	۴	۹	۳۵۱۲	۴۱	
فارس	۲۹۷	۱۲۲	۴۵	۱۷۹۶	۲۵۹	۷۱	۲۰۴۰	۱۴۲۹	۱۲۸	۱۰۹	۴۳۱	۲۱	۱۰۶۷	۱۱۴	۶۵	۵۶۱	۸۵۹۷	
قزوین	۴۱۷	۱۲۲	۴۰	۴۵۸	۵۸۲	۵۹	۲۳	۱۷۱۷	۲۲	۲۷	۲۱۴	۹	۲۶۸	۳۶۷	۵۶	۳۲	۲۰۹	
قم	۱۴۴	۳۴	۲۰	۳۶۷	۱۱۱	۱۰۱	۳۵	۸۴۶	۵۰	۳۰	۱۴۳	۴	۲۶۴	۳۸	۴۰	۱۱۱	۱۳۰	
کردستان	۲۰۸	۲۷۶	۱۷	۲۹۴	۱۶۹	۲۵	۲۹	۵۰۰	۲۶	۹	۵۱	۳	۶۵۸	۱۸۵	۳۴	۳۱	۲۶	
کرمان	۱۳۹	۶۵	۱۶	۲۳۵۶	۹۷	۴۵	۶۱	۶۸۴	۱۸	۱۹۴	۸۵۱	۱۲	۱۷۷۸	۱۱۸	۲۰	۱۶۷۰	۹۵۷	
کرمانشاه	۱۲۵	۱۲۹	۲۸	۲۴۰	۲۲۹	۳۰۸	۸	۳۸۵	۱۰	۲۹	۶۹	۳	۵۸۵	۴۶	۲۵	۱۵	۴۵	
کهگیلویه و بویراحمد	۳	۱	۰	۳۶	۱۶	۲	۱۰	۴۳	۶	۰	۳	۰	۴۴	۰	۰	۰	۱۴۸	
گلستان	۴۴	۲۸	۳۰	۸۵	۱۴۷	۱۴	۶	۵۳۴	۱۴	۷۰	۵۸۹	۲۳۹	۷۴	۱۳	۲۲۲	۱۱۱	۴۷	
گیلان	۶۱۸	۱۰۷	۲۵۱	۲۹۵	۳۲۷	۳۹	۵۱	۱۷۶۱	۱۴	۲۱	۱۶۸	۱۳	۱۲۵	۹۳	۸۴	۱۵	۱۰۷	
لرستان	۶۵	۲۹	۱۲	۶۵۱	۷۷	۹۲	۴۴	۳۷۲	۲۴	۲۰	۵۴	۶	۸۳۴	۱۹	۲۹	۱۰	۵۵	
مازندران	۲۲۶	۱۳۴	۶۶	۴۴۲	۳۸۳	۴۶	۲۸	۱۶۶۹	۳۳	۳۶	۸۸۲	۶۴	۳۱۰	۵۱	۱۳۴	۲۶	۲۵۰	
مرکزی	۳۱۲	۲۲۶	۵۹	۱۷۴۳	۴۱۴	۲۴۸	۱۳۵	۲۹۸۰	۵۶	۵۶	۳۸۹	۲۳	۲۵۵۷	۱۱۵	۲۲۱	۱۶۱	۴۲۴	
هرمزگان	۴۷۷	۱۲۶	۴۹	۱۳۳۲	۴۹۲	۲۹	۱۹۴	۴۹۷۱	۱۳۲	۳۴	۶۶۳	۲۵	۵۹۳	۲۲۰	۱۴۵	۳۴۷	۹۴۵	
همدان	۳۳۸	۱۰۵	۳۷	۳۱۱	۲۵۴	۱۲۶	۳۱	۱۲۱۸	۱۱	۸	۲۵۱	۳۲	۱۶۴۷	۲۶۳	۳۷	۶۰	۱۱۸	
یزد	۳۹۵	۲۰۵	۴۵	۲۱۶۲	۲۹۷	۲۰۷	۲۰۶	۱۱۲۹	۱۷۹	۳۴۳	۷۵۲	۶۳	۲۸۳۹	۱۰۳	۱۲۲	۴۳۹	۱۲۹۵	
جمع	۱۵۹۱۲	۱۰۱۸۱	۳۶۹۷	۴۴۸۲۳	۱۰۲۷۴	۳۹۷۴	۷۶۱۰	۴۷۰۹۴	۳۱۲۷	۴۹۳۳	۲۵۰۶۷	۲۹۲۶	۳۴۱۲۹	۵۶۱۷	۴۵۱۳	۹۹۰۱	۲۰۵۵۷	

۲-۱-۴- میزان کالای حمل شده در سطح کشور برحسب استان مبدا و استان مقصد در سال ۱۳۹۵

واحد: هزارتن

مبدا - مقصد	قزوین	قم	کردستان	کرمان	کرمانشاه	بویز احمد	کهگیلویه و بویراحمد	گلستان	گیلان	لرستان	مازندران	مرکزی	هرمزگان	همدان	یزد	نوع
آذربایجان شرقی	۴۵۴	۱۴۹	۲۴۹	۱۲۹	۲۴۳	۱۶	۸۰	۳۲۲	۸۰	۲۲۲	۳۷۸	۲۸۲	۲۶۳	۱۵۹	۱۵۹	۱۵۹۲۵
آذربایجان غربی	۱۲۱	۸۲	۳۳۶	۶۷	۱۴۳	۷	۴۰	۱۰۲	۲۹	۲۴۵	۲۹	۶۲	۵۶	۶۰	۶۰	۹۹۴۱
اردبیل	۱۲۸	۱۶	۱۲	۹	۲۸	۱	۲۲	۶۰۷	۹	۹۶	۹۶	۶۴	۳۹	۷	۷	۳۵۴۸
اصفهان	۴۸۱	۶۸۸	۱۹۷	۱۱۶۸	۶۴۹	۳۲۳	۱۹۷	۵۵۸	۴۶۶	۷۹۸	۱۱۵۴	۳۷۳۰	۳۵۰	۱۶۵۱	۱۶۵۱	۴۴۰۴۲
البرز	۵۰۶	۶۹	۴۰	۶۲	۷۹	۸	۴۰	۳۴۰	۳۱	۲۷۳	۲۷۳	۱۰۶	۴۹	۴۲	۴۲	۷۱۰۷
ایلام	۲۷	۲۵	۲۰	۲	۴۷۶	۲	۲	۲۰	۶۳	۹	۹	۳۰	۲۳	۱۶	۱۶	۲۶۱۰
پوشهر	۵۳	۱۵۷	۵۲	۵۰	۱۹۱	۳۳	۴۳	۷۷	۴۸	۷۳	۱۲۸	۱۰۸	۴۲	۶۸	۶۸	۵۶۳۸
تهران	۷۲۳	۷۴۹	۳۷۴	۸۱۷	۶۷۷	۸۹	۴۴۲	۹۳۹	۳۶۸	۲۵۶۴	۷۹۵	۱۷۹۱	۴۲۹	۵۲۳	۵۲۳	۳۰۴۶۲
چهارمحال و بختیاری	۱۲	۲۵	۱۴	۵۰	۳۷	۲۸	۱۱	۱۸	۱۷	۴۴	۳۰	۳۰	۵۷	۴۰	۴۰	۳۴۹۲
خراسان جنوبی	۱۸	۳۷	۵	۳۲۰	۲۵	۰	۹	۸	۴	۱۳	۱۳	۱۹	۲۲۱	۱۰۵	۱۰۵	۴۰۷۲
خراسان رضوی	۲۰۳	۱۳۴	۷۷	۴۷۶	۱۲۸	۱۶	۴۷۳	۲۸۷	۳۸	۷۴۷	۱۳۳	۵۴۹۲	۱۵۳	۳۶۵	۳۶۵	۲۷۰۶۸
خراسان شمالی	۱۵	۴	۰	۵	۷	۰	۳۶۶	۶۰	۰	۳۰۷	۰	۱۰۸	۱۲۱	۷	۷	۳۲۱۵
خوزستان	۱۰۵۳	۶۷۲	۴۱۰	۴۶۵	۱۲۸۶	۴۳۰	۶۲۳	۷۶۳	۴۴۰	۷۹۴	۱۴۵۳	۴۱۳	۴۶۱	۶۹۰	۶۹۰	۳۷۶۰۶
زنجان	۵۱۶	۴۷	۸۶	۲۹	۹۷	۳	۴۴	۱۳۸	۱۰	۷۸	۱۳۹	۲۰۸	۱۵۰	۹۷	۹۷	۶۳۰۷
سمنان	۲۷۶	۹۴	۵۳	۱۲۱	۱۷۱	۸	۵۹۶	۲۰۵	۵۱	۶۷۷	۱۴۸	۲۷۳	۱۱۸	۲۲۲	۲۲۲	۸۸۴۴
سیستان و بلوچستان	۱۶	۱۷	۱۹	۵۴	۱۶	۰	۳۲	۸	۴	۳۶	۹	۲۵	۲	۹۹	۹۹	۵۰۵۰
فارس	۱۵۰	۱۲۱	۶۳	۵۷۳	۲۲۷	۲۴۴	۱۳۶	۱۱۱	۷۴	۲۲۵	۳۱۵	۳۲۰۴	۹۳	۲۰۱۲	۲۰۱۲	۲۴۷۰۰
قزوین	۷۹۴	۸۵	۸۲	۱۰۷	۲۹۹	۸	۵۰	۳۸۳	۵۲	۲۶۷	۴۴۶	۱۴۵	۱۹۸	۱۲۵	۱۲۵	۷۶۷۳
قم	۴۶	۲۶۴	۲۶	۱۹۳	۲۳۲	۷	۲۱	۱۰۰	۳۷	۷۴	۳۶۶	۵۵۲	۵۲	۳۵۱	۳۵۱	۴۷۹۱
کردستان	۳۲	۶۶	۱۴۹۵	۶۸	۲۸۴	۵	۱۰	۹۸	۶۲	۱۳۲	۸۶	۶۰	۳۲۸	۴۱	۴۱	۵۳۱۶
کرمان	۷۳	۶۲	۸۵	۳۷۵۳	۱۲۹	۱۴	۳۹	۳۳۲	۳۲	۸۰	۵۹	۸۲۲۰	۳۴۳	۷۵۳	۷۵۳	۲۳۰۵۶
کرمانشاه	۱۶۸	۷۲	۴۰۵	۲۸	۳۵۸۶	۳	۱۰	۶۹	۱۴۴	۱۰۸	۹۳	۲۶۴	۲۲۰	۵۵	۵۵	۷۵۰۵
کهگیلویه و بویراحمد	۰	۳	۰	۲	۲	۱۹۶	۲	۴	۴	۲	۴	۴	۸	۳	۳	۵۴۸
گلستان	۴۵	۴۴	۷	۸۹	۲۳	۲	۱۲۸۸	۱۲۹	۸	۱۴۲۷	۳۲	۲۲	۲۵	۵۹	۵۹	۵۴۶۸
گیلان	۵۴۵	۱۳۵	۳۱	۴۴	۵۸	۵	۱۳۴	۲۸۴۳	۲۳	۷۴۴	۱۲۳	۹۶	۴۶	۸۳	۸۳	۸۹۹۹
لرستان	۷۰	۱۰۶	۱۴	۲۳	۱۴۳	۳	۱۳	۳۷	۱۵۲۶	۶۸	۲۰۷	۲۱۶	۱۵۲	۵۸	۵۸	۵۰۳۱
مازندران	۱۶۸	۱۴۴	۴۹	۱۹۸	۱۰۵	۶	۵۷۵	۲۸۴	۵۲	۵۵۹۷	۱۳۱	۶۲	۸۵	۱۰۷	۱۰۷	۱۲۳۵۵
مرکزی	۳۹۷	۱۰۹۱	۲۳۶	۱۹۱	۸۹۹	۲۶	۸۵	۳۰۷	۲۴۲	۳۳۸	۱۶۵۲	۶۰۷	۳۴۷	۱۸۵	۱۸۵	۱۶۷۱۹
هرمزگان	۴۱۳	۲۴۶	۷۳	۱۰۲۰	۱۱۷	۱۷	۷۶	۲۶۱	۴۷	۱۸۰	۵۸۹	۵۵۱۰	۹۷	۴۷۱	۴۷۱	۱۹۸۹۵
همدان	۴۸۳	۷۶	۳۹۴	۷۲	۶۸۲	۳	۶۴	۱۳۳	۲۵۲	۱۱۲	۲۷۴	۳۴	۲۲۴۲	۳۳۴	۳۳۴	۱۰۰۰۱
یزد	۱۶۰	۱۶۶	۱۳۲	۱۲۶۳	۵۸۸	۸۶	۱۳۰	۳۱۶	۹۳	۲۸۲	۱۷۵	۴۰۰۷	۱۴۱	۲۲۱۱	۲۲۱۱	۲۰۵۳۱
جمع	۸۱۴۹	۵۶۴۷	۵۰۴۰	۱۱۴۴۶	۱۱۶۲۸	۱۵۸۹	۵۶۵۱	۹۸۵۸	۴۳۰۵	۱۶۷۷۱	۹۲۱۲	۳۶۳۰۸	۶۵۳۳	۱۱۰۰۱	۱۱۰۰۱	۳۸۷۵۱۴

منابع: دفتر فناوری اطلاعات و ارتباطات - بارنامه‌های صادر شده

۲-۱-۵- میزان کالای حمل شده برحسب استان مبدا و انواع بارگیر در سال ۱۳۹۵

واحد: هزارتن

استان مبدا	اطاقدار	کمپرسی	مسقف	بچه‌الداری	بغلدار معمولی	تانکر مخزن‌دار	پوتکر	جامبو	کفی	کمرشکن	بغلدار چادری	سایر	نوع
آذربایجان شرقی	۲۹۵۰	۳۳۹۵	۱۱۶	۲۱۷	۳۹۸	۲۴۸۵	۶۹۱	۱۹۷	۳۵۶۸	۸۱	۱۵۵۲	۲۷۵	۱۵۹۲۵
آذربایجان غربی	۱۶۱۷	۳۰۱۷	۱۱۹	۳۵۴	۴۹۷	۶۴۴	۱۳۸۹	۷	۱۴۳۹	۷۳	۷۶۸	۱۷	۹۹۴۱
اردبیل	۱۰۸۸	۵۲۳	۳۰	۴۰	۵۴۸	۱۷۰	۲۳۰	۹۳	۶۴۶	۲۵	۷۹	۷۶	۳۵۴۸
اصفهان	۶۸۳۷	۶۵۸۵	۱۳۲	۲۲۷	۱۳۴۶	۷۵۸۸	۳۰۷۵	۲۸۳۵	۱۳۶۸۸	۴۵۷	۱۱۳۴	۱۳۹	۴۴۰۴۲
البرز	۱۳۳۴	۱۳۸۲	۶۶	۳۱۸	۳۷۸	۴۱۷	۱۰۱۰	۳۳	۱۴۰۴	۲۶	۷۰۵	۳۱	۷۱۰۷
ایلام	۲۹۳	۹۸۶	۵	۲۲	۸۷	۴۱۲	۱۶۷	۴	۵۳۴	۴۰	۶۱	۰	۲۶۱۰
بوشهر	۹۹۹	۳۵۸	۷	۳۶۲	۳۰۷	۸۴۴	۵۲۵	۱۲	۲۰۴۳	۵۷	۱۱۷	۶	۵۶۳۸
تهران	۹۲۹۵	۱۶۷۱	۴۷۰	۸۲۵	۱۴۰۴	۲۷۴۰	۱۸۳۹	۱۶۲	۷۶۵۰	۲۴۶	۳۸۷۹	۲۸۲	۳۰۴۶۲
چهارمحال و بختیاری	۷۷۴	۷۳۳	۳۴	۶۵	۹۳	۲۷۵	۳۲۴	۳	۱۰۳۹	۶۲	۸۹	۰	۳۴۹۲
خراسان جنوبی	۸۳۳	۱۴۱۹	۳۰	۴۷	۵۲۷	۱۹۶	۱۹۹	۱۰	۶۵۳	۲۳	۱۳۶	۰	۴۰۷۲
خراسان رضوی	۵۸۶۶	۵۸۱۹	۳۲۹	۳۵۸	۲۴۱۰	۲۵۸۷	۱۱۲۳	۱۵۲۴	۳۵۶۴	۱۱۸	۱۸۰۴	۱۵۶۷	۲۷۰۶۸
خراسان شمالی	۷۲۴	۷۴۹	۲۲	۷	۱۲۰	۸۹	۳۹۳	۹	۱۰۰۳	۳۵	۵۸	۷	۳۲۱۵
خوزستان	۶۲۴۲	۱۴۰۷۶	۷۱	۲۱۶	۱۶۵۵	۴۰۴۰	۱۳۲۸	۲۵۶	۸۴۰۰	۳۲۰	۹۹۴	۸	۳۷۶۰۶
زنجان	۵۸۷	۲۷۵۲	۲۴	۳۰	۲۹۳	۳۵۱	۶۶۷	۸	۱۰۸۹	۴۴	۴۴۹	۱۲	۶۳۰۷
سمنان	۱۸۲۸	۲۵۵۰	۷۷	۷۴	۵۶۴	۷۱۵	۴۲۲	۱۲۹	۲۰۵۷	۱۶	۳۵۳	۵۸	۸۸۴۴
سیستان و بلوچستان	۶۳۹	۷۷۰	۲۵	۸۲	۱۳۱۲	۱۲۱۶	۳۲۳	۵	۲۱۸	۳۴	۴۲۳	۴	۵۰۵۰
فارس	۶۳۸۸	۶۲۶۲	۱۲۰	۶۰۵	۷۸۸	۲۵۴۰	۲۳۱۹	۳۰	۴۹۹۴	۱۸۰	۴۵۰	۲۲	۲۴۷۰۰
قزوین	۱۶۳۰	۱۵۰۷	۱۳۶	۹۹	۵۶۸	۵۴۹	۱۸	۳	۲۰۲۰	۲۳	۱۰۷۳	۴۷	۷۶۷۳
قم	۱۰۶۲	۵۹۰	۳۳	۱۱۳	۴۴۱	۳۸۱	۴۷۳	۳۲	۱۳۱۰	۲۵	۳۲۱	۱۰	۴۷۹۱
کردستان	۹۱۹	۲۷۸۹	۲۹	۲۵	۱۹۸	۱۴۵	۴۲۰	۱۳۷	۵۰۴	۵۸	۵۷	۳۵	۵۳۱۶
کرمان	۲۰۰۰	۱۳۳۴۷	۶۷	۸۵	۲۱۱۸	۱۹۶۸	۷۴۵	۸	۲۲۳۶	۷۴	۳۸۹	۱۸	۲۳۰۵۶
کرمانشاه	۱۲۰۷	۱۹۴۹	۵۵	۵۵	۸۵۱	۵۰۵	۱۲۵۴	۱۵۲	۱۲۳۸	۶۷	۱۷۱	۰	۷۵۰۵
کهگیلویه و بویراحمد	۱۲۹	۸۹	۲	۷	۴۰	۹	۱۵۱	۵۴	۴۴	۱۸	۴	۰	۵۴۸
گلستان	۳۰۱۳	۱۱۱۳	۸۱	۱۸۸	۶۳۰	۴۷۴	۱۴۷	۷۳	۵۵۱	۲۲	۱۷۰	۶	۵۴۶۸
گیلان	۱۷۲۹	۱۲۷۸	۹۳	۱۰۷	۳۱۲	۶۱۷	۵۸۳	۵۴	۳۸۲۱	۵۳	۳۲۵	۲۸	۸۹۹۹
لرستان	۱۲۶۰	۱۳۸۰	۲۹	۶۲	۱۱۰	۶۹۰	۲۷۰	۳	۱۰۸۶	۵۳	۸۸	۰	۵۰۳۱
مازندران	۳۹۱۷	۳۳۳۸	۹۹	۹۲۲	۳۲۹	۹۵۷	۸۸۶	۱۵۱	۱۲۰۹	۴۰	۵۰۶	۳	۱۲۳۵۵
مرکزی	۲۴۲۵	۳۰۲۴	۱۱۵	۲۲۱	۴۸۳	۴۰۱۷	۱۲۴۸	۵۶	۴۱۸۱	۵۹	۸۷۱	۱۹	۱۶۷۱۹
هرمزگان	۱۵۰۴	۴۰۴۲	۱۷	۲۶۷	۱۶۲۶	۲۵۲۳	۴۳۲	۱۳۳	۷۱۸۳	۱۵۸	۱۹۹۸	۱۱	۱۹۸۹۵
همدان	۱۹۸۰	۳۹۱۳	۳۷	۹۱	۲۱۴	۹۴۹	۱۰۵۷	۱۹	۱۵۹۲	۵۷	۹۰	۲	۱۰۰۰۱
یزد	۲۹۳۰	۷۳۴۱	۷۲	۹۳	۲۱۲۸	۵۶۹	۳۶	۲	۶۶۳۵	۶۱	۶۱۹	۴۵	۲۰۵۳۱
جمع	۷۳۰۰۰	۹۸۷۴۷	۲۵۴۲	۶۱۸۱	۲۲۷۷۴	۴۱۶۶۱	۲۳۷۴۶	۶۱۹۵	۸۷۵۹۹	۲۶۰۴	۱۹۷۳۵	۲۷۲۰	۲۸۷۵۱۴
درصد به کل	۱/۸	۲۵/۵	۰/۷	۱/۶	۵/۹	۱۰/۸	۶/۱	۱/۶	۲۲/۶	۰/۷	۵/۱	۰/۷	۱۰۰/۰

ماخذ: دفتر فناوری اطلاعات و ارتباطات - بارنامه‌های صادر شده

۲-۱-۶- میزان کالای حمل شده برحسب انواع کالای موجود در سطح کشور در سال ۱۳۹۵

واحد: هزارتن

نام کالا	میزان کالای حمل شده	درصد به کل کشور
انواع سیمان	۵۴۵۲۵	۱۴/۱
انواع ترکیبات نفتی و شیمیایی	۴۸۶۶۵	۱۲/۶
کالاهای فلزی	۴۸۳۲۹	۱۲/۵
کالاهای ساختمانی	۳۹۹۱۵	۱۰/۳
کالاهای معدنی	۳۹۴۴۴	۱۰/۲
مواد غذایی	۳۲۴۹۸	۸/۴
محصولات کشاورزی	۲۹۵۸۳	۷/۶
کالاهای دامی	۱۸۹۷۹	۴/۹
انواع چوب و لوازم چوبی	۷۶۸۷	۲/۰
انواع قطعات یدکی وسایل نقلیه و ماشین آلات سنگین	۷۲۲۱	۱/۹
انواع ماشین آلات سنگین	۶۵۱۳	۱/۷
انواع سموم و کود شیمیایی	۵۶۷۹	۱/۵
محصولات پلاستیکی و کائوچو	۵۳۴۳	۱/۴
لوازم خانگی	۴۲۷۳	۱/۱
محصولات شیشه ای و چینی	۴۲۳۰	۱/۱
انواع رنگ و مواد پاک کننده	۴۲۲۸	۱/۱
وسایل نقلیه باری و مسافری	۴۱۵۸	۱/۱
ابزار آلات	۴۰۲۹	۱/۰
انواع مقوا و کاغذ	۳۹۳۶	۱/۰
مصنوعات سیمانی	۲۷۱۸	۰/۷
انواع پوشاک و منسوجات آن	۲۶۹۳	۰/۷
لوازم بهداشتی و پزشکی	۱۵۸۴	۰/۴
لوازم آموزشی و ورزشی	۷۸۱	۰/۲
انواع دارو	۶۲۳	۰/۲
انواع گونی و کیسه و چتایی	۳۸۳	۰/۱
انواع فرش و گلیم و موکت	۳۲۱	۰/۱
لوازم یدکی دستگاههای سبک	۲۳۷	۰/۱
دخانیات	۲۱۹	۰/۱
انواع چرم و مصنوعات آن	۱۱۹	۰/۰
مصنوعات سفالی	۳۷	۰/۰
سایر	۸۵۶۶	۲/۲
جمع	۳۸۷۵۱۴	۱۰۰/۰

ماخذ: دفتر فناوری اطلاعات و ارتباطات - بارنامه‌های صادر شده

بخش دوم - سفر کامیون‌های حامل کالا

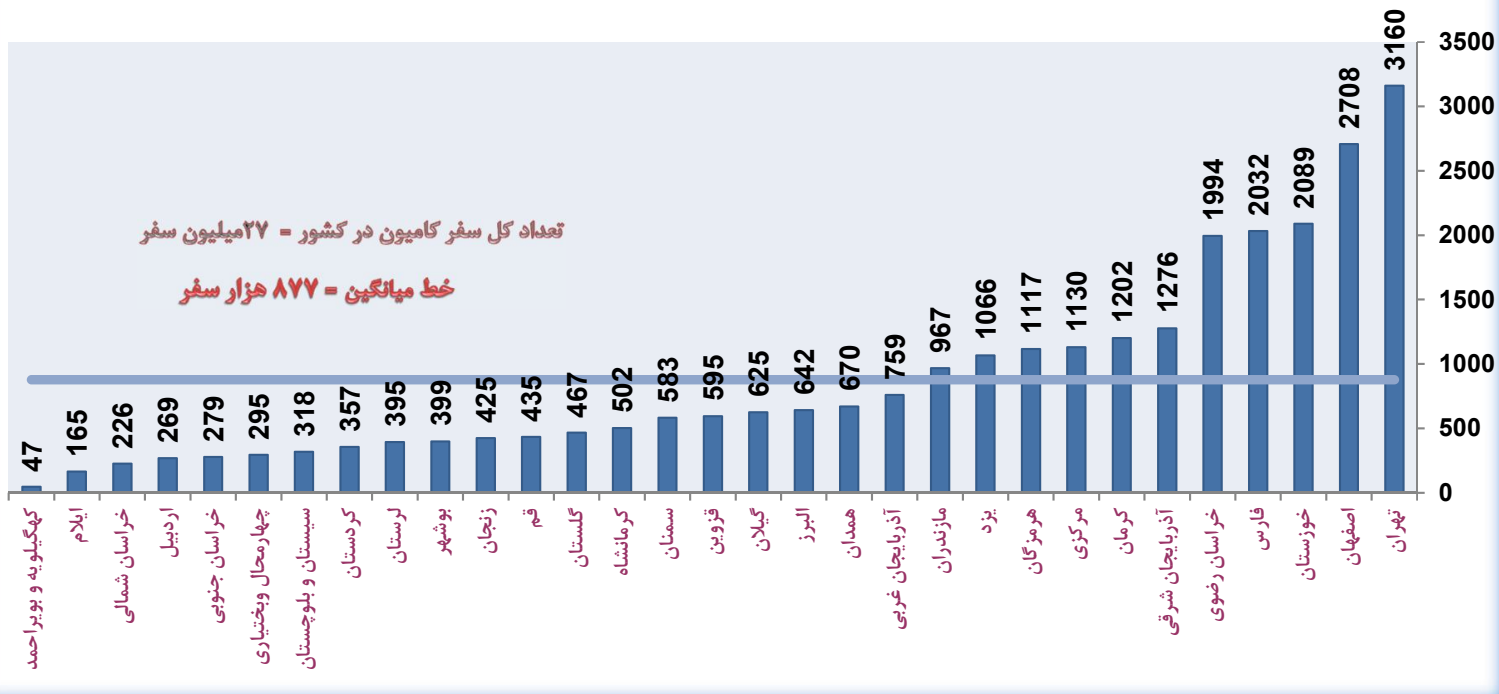
۲-۱-۲- تعداد سفر کامیون برحسب درون و برون استانی در سال ۱۳۹۵

واحد: هزارسفر

استان مبدا	درون استانی	برون استانی	جمع	سهم استان	وارد شده به استان
آذربایجان شرقی	۴۰۴	۸۷۲	۱۲۷۶	۴/۷	۷۹۵
آذربایجان غربی	۳۴۸	۴۱۱	۷۵۹	۲/۸	۴۵۹
اردبیل	۸۲	۱۸۶	۲۶۹	۱/۰	۲۰۷
اصفهان	۶۹۳	۲۰۱۵	۲۷۰۸	۱۰/۰	۱۵۶۹
البرز	۱۵۳	۴۸۹	۶۴۲	۲/۴	۶۱۲
ایلام	۶۷	۹۸	۱۶۵	۰/۶	۲۱۰
بوشهر	۸۷	۳۱۲	۳۹۹	۱/۵	۴۵۶
تهران	۳۹۱	۲۷۶۹	۳۱۶۰	۱۱/۶	۳۳۱۴
چهارمحال و بختیاری	۹۳	۲۰۱	۲۹۵	۱/۱	۱۷۶
خراسان جنوبی	۱۰۶	۱۷۳	۲۷۹	۱/۰	۲۳۳
خراسان رضوی	۸۷۲	۱۱۲۲	۱۹۹۴	۷/۳	۱۰۶۴
خراسان شمالی	۷۳	۱۵۳	۲۲۶	۰/۸	۱۶۳
خوزستان	۵۷۹	۱۵۱۰	۲۰۸۹	۷/۷	۱۴۱۱
زنجان	۱۵۷	۲۶۸	۴۲۵	۱/۶	۲۴۸
سمنان	۱۰۴	۴۷۹	۵۸۳	۲/۱	۲۱۸
سیستان و بلوچستان	۲۱۵	۱۰۳	۳۱۸	۱/۲	۳۸۰
فارس	۷۵۲	۱۲۸۰	۲۰۳۲	۷/۵	۹۲۱
قزوین	۶۴	۵۳۲	۵۹۵	۲/۲	۴۹۶
قم	۲۱	۴۱۴	۴۳۵	۱/۶	۴۰۶
کردستان	۱۱۳	۲۴۵	۳۵۷	۱/۳	۲۹۶
کرمان	۲۱۸	۹۸۳	۱۲۰۲	۴/۴	۵۶۸
کرمانشاه	۲۳۹	۲۶۳	۵۰۲	۱/۸	۵۶۰
کهگیلویه و بویراحمد	۱۷	۳۰	۴۷	۰/۲	۱۱۷
گلستان	۱۱۶	۳۵۲	۴۶۷	۱/۷	۳۲۶
گیلان	۱۷۵	۴۵۰	۶۲۵	۲/۳	۵۵۳
لرستان	۱۰۸	۲۸۸	۳۹۵	۱/۵	۲۵۶
مازندران	۴۰۲	۵۶۵	۹۶۷	۳/۶	۸۶۹
مرکزی	۱۰۹	۱۰۲۱	۱۱۳۰	۴/۲	۴۹۶
هرمزگان	۲۸۰	۸۳۷	۱۱۱۷	۴/۱	۱۶۰۳
همدان	۱۵۷	۵۱۳	۶۷۰	۲/۵	۳۵۴
یزد	۱۱۰	۹۵۷	۱۰۶۶	۳/۹	۵۵۴
جمع	۷۳۰۶	۱۹۸۹۰	۲۷۱۹۵	۱۰۰/۰	۱۹۸۹۰
درصد به کل	۲۷	۷۳	۱۰۰		

ماخذ: دفتر فناوری اطلاعات و ارتباطات - بارنامه‌های صادر شده

تعداد سفر کامیون حامل کالا از استان مبداء در سطح کشور در سال ۱۳۹۵ - هزار سفر
(با بارنامه)



۲-۲-۲- تعداد سفر کامیون برحسب استان مبدا و ماههای سال ۱۳۹۵

واحد: هزارسفر

استان مبدا - ماه	۱	۲	۳	۴	۵	۶	۷	۸	۹	۱۰	۱۱	۱۲	جمع
آذربایجان شرقی	۸۰	۱۱۳	۱۱۳	۱۱۰	۱۲۰	۱۲۸	۱۱۱	۱۰۹	۹۷	۹۴	۹۱	۱۱۱	۱۲۷۶
آذربایجان غربی	۵۱	۷۰	۶۲	۶۲	۷۹	۸۱	۸۰	۷۶	۵۴	۴۴	۴۱	۵۹	۷۵۹
اردبیل	۱۴	۲۱	۲۴	۳۴	۳۱	۲۶	۲۳	۲۰	۱۸	۲۰	۱۶	۲۰	۲۶۹
اصفهان	۱۶۴	۲۲۹	۲۴۱	۲۲۹	۲۲۱	۲۳۸	۲۱۵	۲۲۹	۲۱۸	۲۳۰	۲۲۸	۲۴۶	۲۷۰۸
البرز	۳۴	۵۶	۵۵	۵۱	۵۶	۶۰	۵۴	۵۷	۴۹	۵۲	۵۳	۶۵	۶۴۲
ایلام	۱۱	۱۶	۱۵	۱۴	۱۴	۱۳	۱۴	۱۴	۱۳	۱۳	۱۲	۱۵	۱۶۵
پوشهر	۳۰	۴۳	۴۶	۲۴	۲۴	۲۵	۲۳	۲۹	۴۲	۵۱	۴۲	۳۹	۳۹۹
تهران	۱۶۴	۲۷۰	۲۷۶	۲۶۰	۲۸۰	۲۷۳	۲۴۲	۲۶۸	۲۵۷	۲۷۱	۲۷۷	۳۲۲	۳۱۶۰
چهارمحال و بختیاری	۱۸	۲۶	۲۶	۲۳	۲۶	۲۸	۲۵	۲۴	۲۴	۲۴	۲۲	۲۷	۲۹۵
خراسان جنوبی	۱۷	۲۳	۲۵	۲۲	۲۵	۲۵	۲۳	۲۵	۲۴	۲۳	۲۱	۲۶	۲۷۹
خراسان رضوی	۱۱۷	۱۶۵	۱۶۶	۱۷۲	۱۸۱	۱۸۱	۱۷۳	۱۷۹	۱۵۷	۱۷۱	۱۵۳	۱۸۰	۱۹۹۴
خراسان شمالی	۱۳	۱۷	۱۸	۲۲	۲۳	۲۲	۲۱	۲۳	۱۶	۱۷	۱۵	۱۹	۲۲۶
خوزستان	۱۴۱	۲۱۸	۱۹۹	۱۵۵	۱۵۵	۱۶۵	۱۵۷	۱۸۰	۱۷۲	۱۷۶	۱۷۶	۱۹۴	۲۰۸۹
زنجان	۲۶	۳۹	۳۶	۳۴	۳۷	۳۷	۳۷	۳۷	۳۴	۳۷	۳۲	۳۹	۴۲۵
سمنان	۳۵	۵۱	۵۳	۵۱	۵۳	۵۳	۴۷	۵۰	۴۲	۴۷	۴۶	۵۷	۵۸۳
سیستان و بلوچستان	۲۷	۳۴	۲۶	۲۳	۲۶	۲۵	۲۳	۲۶	۲۵	۲۶	۲۵	۲۹	۳۱۸
فارس	۱۱۲	۱۸۷	۲۰۳	۱۷۲	۱۷۸	۱۷۸	۱۶۸	۱۸۱	۱۶۸	۱۶۸	۱۵۰	۱۶۷	۲۰۳۲
قزوین	۲۹	۴۶	۴۸	۴۸	۵۷	۶۵	۵۳	۵۰	۴۸	۴۹	۴۷	۵۵	۵۹۵
قم	۲۴	۳۷	۳۵	۳۳	۳۷	۳۸	۳۵	۳۹	۳۵	۳۹	۳۹	۴۳	۴۳۵
کردستان	۲۲	۳۵	۳۵	۳۱	۴۲	۳۴	۳۳	۳۲	۲۵	۲۳	۲۰	۲۶	۳۵۷
کرمان	۸۲	۱۲۶	۹۷	۸۳	۸۸	۸۶	۷۸	۸۷	۸۷	۱۰۶	۱۲۲	۱۲۵	۱۲۰۲
کرمانشاه	۳۱	۴۱	۴۱	۳۸	۴۵	۴۸	۵۴	۴۸	۴۶	۳۹	۳۲	۴۰	۵۰۲
کهگیلویه و بویراحمد	۲	۴	۷	۵	۴	۴	۳	۴	۴	۴	۳	۳	۴۷
گلستان	۲۶	۴۵	۴۹	۴۲	۳۶	۳۹	۳۹	۴۰	۳۸	۳۹	۳۵	۴۰	۴۶۷
گیلان	۳۹	۵۳	۵۴	۴۹	۵۱	۵۶	۵۳	۵۸	۵۲	۵۳	۴۷	۶۱	۶۲۵
لرستان	۱۹	۲۸	۳۱	۳۴	۴۰	۴۰	۴۱	۴۰	۳۴	۲۹	۲۸	۳۱	۳۹۵
مازندران	۶۷	۸۱	۸۱	۷۴	۷۴	۷۶	۷۳	۸۵	۸۹	۹۲	۸۳	۹۳	۹۶۷
مرکزی	۶۳	۱۰۱	۱۰۳	۹۰	۹۶	۹۹	۹۱	۹۹	۹۳	۹۹	۹۲	۱۰۵	۱۱۳۰
هرمزگان	۷۳	۸۹	۷۶	۸۲	۸۲	۸۵	۷۷	۹۳	۱۰۱	۱۱۲	۱۱۲	۱۳۵	۱۱۱۷
همدان	۳۳	۴۵	۵۱	۵۹	۷۵	۷۷	۶۴	۶۲	۵۲	۵۲	۴۶	۵۳	۶۷۰
یزد	۵۵	۹۱	۸۶	۷۶	۸۹	۹۲	۸۵	۹۰	۹۰	۱۰۳	۱۰۶	۱۰۴	۱۰۶۶
جمع	۱۶۱۷	۲۴۰۹	۲۳۵۹	۲۲۰۳	۲۳۵۴	۲۳۹۷	۲۲۱۶	۲۳۵۶	۲۲۲۲	۲۳۱۸	۲۲۱۳	۲۵۳۰	۲۷۱۹۵
درصد به کل	۵/۹	۸/۹	۸/۷	۸/۱	۸/۷	۸/۸	۸/۱	۸/۷	۸/۲	۸/۵	۸/۱	۹/۳	۱۰۰/۰

ماخذ: دفتر فناوری اطلاعات و ارتباطات - بارنامه‌های صادر شده

۲-۳- تعداد سفر کامیون در سطح کشور برحسب استان مبدا و استان مقصد در سال ۱۳۹۵ (ادامه دارد)

واحد: هزار سفر

مبدا - مقصد	آذربایجان شرقی	آذربایجان غربی	اردبیل	اصفهان	البرز	ایلام	بوشهر	تهران	چهارمحال و بختیاری	خراسان جنوبی	خراسان رضوی	خراسان شمالی	خوزستان	زنجان	سمنان	سیستان و بلوچستان	فارس
آذربایجان شرقی	۴۰۴	۱۳۶	۸	۴۸	۳۴	۸	۴	۲۲۲	۴	۳۱	۲	۴۳	۲۴	۴	۷	۲۲	
آذربایجان غربی	۱۰۲	۳۴۸	۹	۲۷	۱۱	۳	۲	۷۲	۰	۲۰	۲	۱۸	۶	۱	۳	۱۰	
اردبیل	۳۰	۸	۸۲	۵	۱۱	۱	۰	۳۶	۰	۳	۰	۵	۳	۰	۰	۲	
اصفهان	۴۵	۲۲	۱۱	۶۹۳	۴۷	۲۴	۹۷	۳۹۹	۶۴	۱۶	۸۳	۵	۲۰۵	۱۳	۱۳	۱۶۵	
البرز	۳۲	۱۴	۷	۲۱	۱۵۳	۳	۴	۱۵۵	۲	۱	۱۸	۱	۱۷	۱۱	۴	۱۳	
ایلام	۰	۱	۰	۰	۵	۶۷	۰	۸	۰	۰	۱	۰	۲۵	۰	۰	۲	
بوشهر	۱۱	۳	۱	۲۵	۷	۲	۸۷	۸۶	۱	۰	۱۱	۰	۳۲	۲	۰	۴۶	
تهران	۱۸۰	۹۱	۴۵	۲۵۸	۷۳	۳۶	۷۵	۳۹۱	۲۲	۱۴	۲۲۵	۱۴	۱۷۸	۴۳	۵۶	۱۷۵	
چهارمحال و بختیاری	۲	۱	۰	۴۵	۳	۳	۵	۲۶	۹۳	۰	۴	۰	۶۶	۰	۰	۱۱	
خراسان جنوبی	۲	۰	۰	۳۳	۱	۰	۰	۱۱	۰	۱۰۶	۵۳	۰	۴	۰	۲	۲۲	
خراسان رضوی	۲۲	۱۲	۵	۴۹	۲۲	۴	۶	۱۹۸	۳	۹۴	۸۷۲	۶۵	۴۲	۸	۲۰	۳۱	
خراسان شمالی	۰	۰	۱	۲	۲	۰	۰	۱۶	۰	۱۰	۵۳	۷۳	۳	۰	۱	۰	
خوزستان	۷۴	۳۱	۱۴	۲۲۸	۶۸	۲۲	۳۶	۲۵۱	۲۲	۱۱	۶۴	۵	۵۷۹	۱۵	۲۸	۸۹	
زنجان	۲۷	۸	۷	۱۵	۲۱	۱	۱	۵۴	۲	۰	۶	۰	۱۴	۱۵۷	۳	۴	
سمنان	۱۴	۷	۲	۱۸	۱۱	۵	۲	۱۰۸	۱	۹	۷۳	۲۶	۱۹	۳	۱۰۴	۶	
سیستان و بلوچستان	۴	۲	۰	۸	۱	۰	۰	۲۰	۰	۱۶	۲۰	۰	۲	۰	۰	۴	
فارس	۲۲	۱۰	۴	۱۴۹	۲۴	۵	۱۶۰	۱۶۹	۱۳	۶	۳۶	۲	۱۰۱	۸	۴	۷۵۲	
قزوین	۳۰	۱۱	۴	۳۲	۵۴	۴	۳	۱۳۰	۲	۲	۱۵	۰	۱۷	۳۵	۴	۱۵	
قم	۱۷	۵	۳	۳۶	۱۱	۷	۴	۸۶	۴	۲	۱۵	۰	۲۲	۴	۳	۱۵	
کردستان	۱۳	۱۷	۰	۱۶	۹	۲	۲	۴۱	۱	۰	۳	۰	۳۳	۱۰	۲	۳	
کرمان	۱۰	۵	۲	۱۱۴	۸	۴	۴	۷۲	۲	۹	۵۲	۱	۷۹	۶	۱	۵۱	
کرمانشاه	۸	۷	۲	۱۵	۱۴	۲۴	۱	۳۶	۰	۱	۴	۰	۲۹	۳	۲	۴	
کهگیلویه و بویراحمد	۰	۰	۰	۳	۰	۰	۰	۴	۰	۰	۰	۰	۴	۰	۰	۱۲	
گلستان	۴	۲	۲	۸	۱۰	۰	۰	۵۹	۰	۵	۶۴	۲۱	۵	۱	۱۸	۴	
گیلان	۳۴	۹	۱۷	۲۱	۲۷	۲	۳	۱۴۲	۱	۱	۱۲	۱	۹	۶	۵	۹	
لرستان	۵	۳	۰	۴۷	۷	۸	۵	۵۲	۲	۱	۴	۰	۶۰	۱	۲	۶	
مازندران	۲۳	۱۳	۷	۳۸	۲۶	۳	۳	۱۴۴	۳	۳	۶۸	۵	۲۵	۵	۱۱	۲۴	
مرکزی	۲۲	۱۵	۵	۱۰۶	۳۷	۱۶	۱۱	۲۴۸	۶	۳	۲۶	۲	۱۲۱	۸	۱۳	۴۰	
هرمزگان	۲۵	۷	۳	۷۶	۲۸	۲	۱۱	۲۹۷	۶	۲	۳۷	۱	۳۲	۱۰	۸	۶۰	
همدان	۱۹	۷	۳	۲۵	۱۹	۹	۳	۹۴	۱	۰	۱۸	۲	۸۵	۱۶	۲	۱۱	
یزد	۲۰	۱۱	۳	۱۱۱	۱۷	۹	۱۲	۸۱	۹	۲۱	۴۳	۳	۱۱۸	۶	۶	۸۸	
جمع	۱۲۰۰	۸۰۷	۲۸۹	۲۲۶۳	۷۶۵	۲۷۷	۵۴۳	۳۷۰۵	۲۶۹	۳۳۹	۱۹۳۶	۲۳۶	۱۹۹۰	۴۰۶	۳۲۲	۱۶۷۳	

۲-۲-۳- تعداد سفر کامیون در سطح کشور بر حسب استان مبدا و استان مقصد در سال ۱۳۹۵

واحد: هزارسفر

مبدا - مقصد	توزین	قم	کردستان	کرمان	کرمانشاه	کهگیلویه و بویراحمد	گلستان	گیلان	لرستان	مازندران	مرکزی	هرمزگان	همدان	یزد	شماره
آذربایجان شرقی	۳۰	۱۴	۲۱	۱۰	۲۱	۲	۸	۲۹	۷	۳۱	۱۸	۲۳	۲۰	۱۰	۱۲۷۶
آذربایجان غربی	۹	۹	۲۸	۶	۱۲	۰	۳	۹	۴	۱۹	۴	۸	۶	۵	۷۵۹
اردبیل	۱۱	۱	۱	۰	۲	۰	۲	۳۹	۰	۱۴	۴	۱	۳	۰	۲۶۹
اصفهان	۳۱	۴۴	۱۵	۸۲	۴۱	۲۰	۱۵	۳۸	۳۵	۵۸	۶۹	۱۹۴	۲۶	۹۴	۲۷۰۸
البرز	۴۸	۸	۵	۶	۸	۰	۵	۳۸	۴	۲۷	۱۰	۱۵	۶	۴	۶۴۲
ایلام	۲	۲	۱	۰	۲۸	۰	۰	۰	۴	۰	۲	۵	۲	۰	۱۶۵
پوشهر	۳	۸	۵	۳	۱۸	۲	۲	۵	۴	۴	۷	۹	۳	۶	۳۹۹
تهران	۷۲	۷۶	۵۱	۹۰	۷۹	۱۱	۶۱	۱۲۴	۵۳	۲۴۱	۸۶	۱۸۱	۶۲	۶۱	۳۱۶۰
چهارمحال و بختیاری	۱	۲	۱	۴	۲	۳	۰	۲	۲	۳	۲	۴	۱	۴	۲۹۵
خراسان جنوبی	۰	۲	۰	۱۵	۱	۰	۰	۰	۰	۰	۱	۱۰	۰	۷	۲۷۹
خراسان رضوی	۱۴	۱۳	۶	۳۹	۱۰	۲	۴۱	۱۹	۵	۵۸	۱۱	۲۳۸	۱۱	۲۷	۱۹۹۴
خراسان شمالی	۰	۰	۰	۰	۰	۰	۲۵	۳	۰	۲۱	۵	۵	۰	۰	۲۲۶
خوزستان	۵۲	۳۸	۲۸	۲۳	۷۱	۲۶	۲۸	۴۲	۳۳	۴۵	۷۴	۲۲	۳۲	۳۳	۲۰۸۹
زنجان	۲۹	۴	۶	۲	۶	۰	۳	۱۱	۰	۶	۹	۱۱	۱۰	۵	۴۲۵
سمنان	۱۵	۷	۳	۶	۸	۰	۳۶	۱۰	۳	۴۱	۸	۱۴	۶	۱۱	۵۸۳
سیستان و بلوچستان	۱	۱	۱	۵	۰	۰	۲	۰	۰	۲	۰	۲	۰	۷	۳۱۸
فارس	۱۱	۱۴	۶	۵۷	۱۷	۳۳	۹	۱۱	۸	۱۷	۲۰	۱۹۶	۱۱	۱۳۱	۲۰۳۲
قزوین	۶۴	۸	۶	۷	۲۵	۰	۴	۳۱	۵	۲۱	۲۶	۱۲	۱۸	۸	۵۹۵
قم	۵	۲۱	۴	۲۱	۱۶	۰	۳	۱۰	۶	۹	۲۷	۳۷	۸	۲۶	۴۳۵
کردستان	۲	۴	۱۱۳	۵	۲۴	۰	۰	۵	۴	۱۰	۶	۳	۲۱	۳	۳۵۷
کرمان	۵	۶	۸	۲۱۸	۱۰	۰	۴	۱۶	۳	۷	۵	۳۶۲	۱۶	۳۹	۱۲۰۲
کرمانشاه	۱۱	۶	۳۰	۲	۲۳۹	۰	۰	۴	۱۱	۸	۶	۱۳	۱۷	۳	۵۰۲
کهگیلویه و بویراحمد	۰	۰	۰	۰	۱۷	۰	۰	۰	۰	۰	۰	۰	۰	۰	۴۷
گلستان	۴	۴	۰	۵	۲	۰	۱۱۶	۱۱	۰	۱۰۰	۳	۲	۲	۵	۴۶۷
گیلان	۳۴	۱۰	۳	۳	۵	۰	۹	۱۷۵	۲	۵۲	۸	۹	۵	۵	۶۲۵
لرستان	۴	۱۰	۲	۲	۱۲	۰	۱	۳	۱۰۸	۶	۱۴	۱۰	۱۵	۴	۳۹۵
مازندران	۱۲	۱۱	۶	۱۵	۱۰	۰	۳۸	۲۶	۷	۴۰۲	۱۱	۵	۱۰	۹	۹۶۷
مرکزی	۲۹	۶۴	۱۹	۱۶	۵۲	۳	۶	۲۱	۱۹	۲۸	۱۰۹	۳۵	۲۸	۱۳	۱۱۳۰
هرمزگان	۲۲	۱۶	۵	۶۴	۸	۰	۵	۱۷	۳	۱۰	۳۰	۲۸۰	۶	۲۷	۱۱۱۷
همدان	۲۸	۸	۲۵	۵	۴۳	۰	۵	۱۱	۲۳	۱۱	۱۸	۳	۱۵۷	۱۶	۶۷۰
یزد	۹	۱۳	۷	۷۴	۲۷	۶	۸	۱۸	۶	۱۸	۱۰	۱۷۱	۹	۱۱۰	۱۰۶۶
جمع	۵۵۹	۴۲۷	۴۰۸	۷۸۶	۷۹۹	۱۳۴	۴۴۱	۷۲۸	۳۶۴	۱۲۷۲	۶۰۶	۱۸۸۳	۵۱۱	۶۶۳	۲۷۱۹۵

ماخذ: دفتر فناوری اطلاعات و ارتباطات - بارنامه‌های صادر شده

۲-۲-۴- تعداد سفر کامیون بر حسب استان مبدا و انواع بارگیر در سال ۱۳۹۵

واحد: هزار سفر

استان مبدا	اتقار	کمپرسی	مسقف	یخچالدار	بغلدار معمولی	تاکر مخزن دار	پونگر	جامبو	کفی	کمرشکن	بغلدار چادری	سایر	جمع
آذربایجان شرقی	۴۳۸	۲۴۴	۴۵	۴۶	۲۳	۱۱۹	۳۰	۹	۱۷۲	۳	۱۲۹	۱۹	۱۳۷۶
آذربایجان غربی	۲۴۳	۲۱۹	۳۹	۳۱	۲۳	۳۶	۶۰	۰	۶۵	۳	۳۹	۰	۷۵۹
اردبیل	۱۳۰	۲۹	۱۱	۹	۲۶	۱۰	۹	۴	۲۹	۱	۶	۵	۲۶۹
اصفهان	۸۰۸	۳۶۴	۴۶	۴۳	۶۵	۳۶۶	۱۳۳	۱۲۶	۶۵۰	۱۹	۸۱	۷	۲۷۰۸
البرز	۲۱۴	۱۰۲	۲۶	۳۵	۳۸	۲۲	۴۳	۲	۷۶	۱	۷۸	۴	۶۴۲
ایلام	۴۳	۵۸	۲	۴	۴	۲۰	۶	۰	۲۳	۲	۳	۰	۱۶۵
بوشهر	۱۵۷	۱۸	۳	۲۸	۱۴	۳۹	۲۱	۰	۱۰۸	۲	۷	۰	۳۹۹
تهران	۱۵۸۷	۱۰۸	۱۷۳	۱۰۱	۹۲	۱۲۶	۸۰	۸	۵۷۴	۹	۲۸۳	۲۰	۳۱۶۰
چهارمحال و بختیاری	۱۲۸	۴۳	۱۳	۱۸	۵	۱۹	۱۴	۰	۴۶	۲	۶	۰	۲۹۵
خراسان جنوبی	۱۰۲	۷۳	۱۰	۱۴	۲۳	۱۲	۹	۰	۲۸	۰	۷	۰	۲۷۹
خراسان رضوی	۷۶۷	۳۳۱	۱۱۸	۷۳	۱۰۱	۱۳۳	۴۷	۶۴	۱۷۰	۵	۱۲۰	۶۵	۱۹۹۴
خراسان شمالی	۹۷	۴۱	۸	۳	۵	۶	۱۸	۰	۴۳	۱	۳	۰	۲۲۶
خوزستان	۶۳۵	۵۸۷	۳۰	۵۳	۷۶	۱۷۷	۵۴	۱۱	۳۹۷	۱۲	۵۶	۰	۲۰۸۹
زنجان	۸۷	۱۷۴	۸	۶	۱۷	۱۸	۲۷	۰	۵۳	۲	۳۳	۰	۴۲۵
سمنان	۱۹۲	۱۴۵	۲۹	۱۱	۲۸	۳۶	۲۱	۶	۸۹	۰	۲۳	۳	۵۸۳
سیستان و بلوچستان	۹۶	۴۵	۵	۱۱	۵۹	۵۵	۱۳	۰	۱۲	۱	۲۰	۰	۳۱۸
فارس	۹۹۱	۳۵۳	۵۰	۱۳۴	۳۶	۱۱۵	۹۶	۲	۲۲۰	۷	۲۷	۰	۲۰۳۲
قزوین	۲۱۸	۱۰۰	۴۶	۹	۲۹	۲۹	۰	۰	۱۰۰	۰	۶۱	۳	۵۹۵
قم	۱۹۴	۴۱	۱۴	۱۲	۲۲	۱۸	۲۰	۲	۷۱	۰	۳۹	۰	۴۲۵
کردستان	۱۱۲	۱۵۶	۸	۷	۹	۱۰	۱۸	۶	۲۴	۲	۴	۲	۳۵۷
کرمان	۲۴۶	۵۵۹	۲۱	۱۵	۸۹	۸۶	۳۳	۰	۱۲۷	۳	۲۱	۰	۱۲۰۲
کرمانشاه	۱۵۶	۱۱۲	۲۶	۱۳	۳۷	۳۱	۵۳	۷	۵۷	۳	۹	۰	۵۰۲
کهگیلویه و بویراحمد	۲۲	۶	۰	۳	۲	۰	۷	۳	۳	۰	۰	۰	۴۷
گلستان	۲۵۲	۵۴	۲۵	۳۴	۳۰	۲۴	۸	۳	۲۶	۱	۹	۰	۴۶۷
گیلان	۲۲۱	۷۵	۳۱	۲۴	۱۵	۳۰	۲۹	۲	۱۶۷	۲	۲۷	۲	۶۲۵
لرستان	۱۸۵	۷۳	۱۲	۱۵	۵	۳۴	۱۱	۰	۵۰	۲	۸	۰	۳۹۵
مازندران	۴۳۴	۱۹۷	۳۸	۸۰	۱۵	۵۰	۵۳	۷	۶۰	۲	۳۰	۰	۹۶۷
مرکزی	۳۷۷	۱۵۷	۳۸	۲۸	۳۲	۱۸۰	۴۹	۳	۱۹۸	۲	۶۶	۱	۱۱۳۰
هرمزگان	۱۹۴	۱۸۹	۹	۲۵	۷۳	۱۱۰	۱۸	۶	۳۸۸	۷	۹۹	۰	۱۱۱۷
همدان	۲۵۲	۱۹۴	۱۶	۲۴	۱۰	۴۸	۴۴	۰	۷۱	۳	۷	۰	۶۷۰
یزد	۳۱۸	۳۰۵	۱۴	۹	۸۹	۲۶	۱	۰	۲۷۲	۲	۲۸	۲	۱۰۶۶
جمع	۹۸۹۷	۵۱۵۲	۹۱۴	۹۱۷	۱۰۹۲	۱۹۸۴	۱۰۲۸	۲۷۳	۴۳۶۸	۱۰۴	۱۳۲۷	۱۳۸	۲۷۱۹۵
درصد به کل	۳۶/۴	۱۸/۹	۳/۴	۳/۴	۴/۰	۷/۳	۳/۸	۱/۰	۱۶/۱	۰/۴	۴/۹	۰/۵	۱۰۰/۰

ماخذ: دفتر فناوری اطلاعات و ارتباطات - برنامه‌های صادر شده

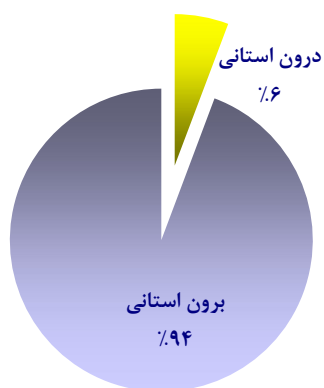
بخش سوم - شاخص‌های عملکردی حمل‌ونقل کالا

۲-۳-۱ - شاخص‌های حمل‌ونقل کالا در بخش‌های مختلف در سال ۱۳۹۵

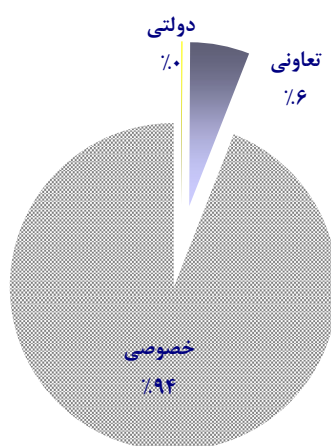
شرح	سهام میزان کالای حمل شده (درصد)	سهام میزان مصرف بارنامه (درصد)	متوسط مسافت طی شده در هر سفر (کیلومتر)	میلیون تن - کیلومتر کالای حمل شده
درون استانی	۲۷	۲۷	۱۴۱	۱۱۸۰۱
برون استانی	۷۳	۷۳	۶۵۲	۱۹۴۰۰۳
کل کشور	۱۰۰	۱۰۰	۵۱۰	۲۰۵۸۰۵
دولتی	ناچیز	ناچیز	۳۵۰	۲۳۴
تعاونی	۸	۸	۳۷۰	۱۲۰۴۷
خصوصی	۹۲	۹۲	۵۲۲	۱۹۳۵۲۴
کل	۱۰۰	۱۰۰	۵۱۰	۲۰۵۸۰۵

ماخذ: دفتر فناوری اطلاعات و ارتباطات - بارنامه‌های صادر شده

سهم تن-کیلومتر کالای حمل شده در سال ۱۳۹۵



سهم تن-کیلومتر کالای حمل شده در سال ۱۳۹۵



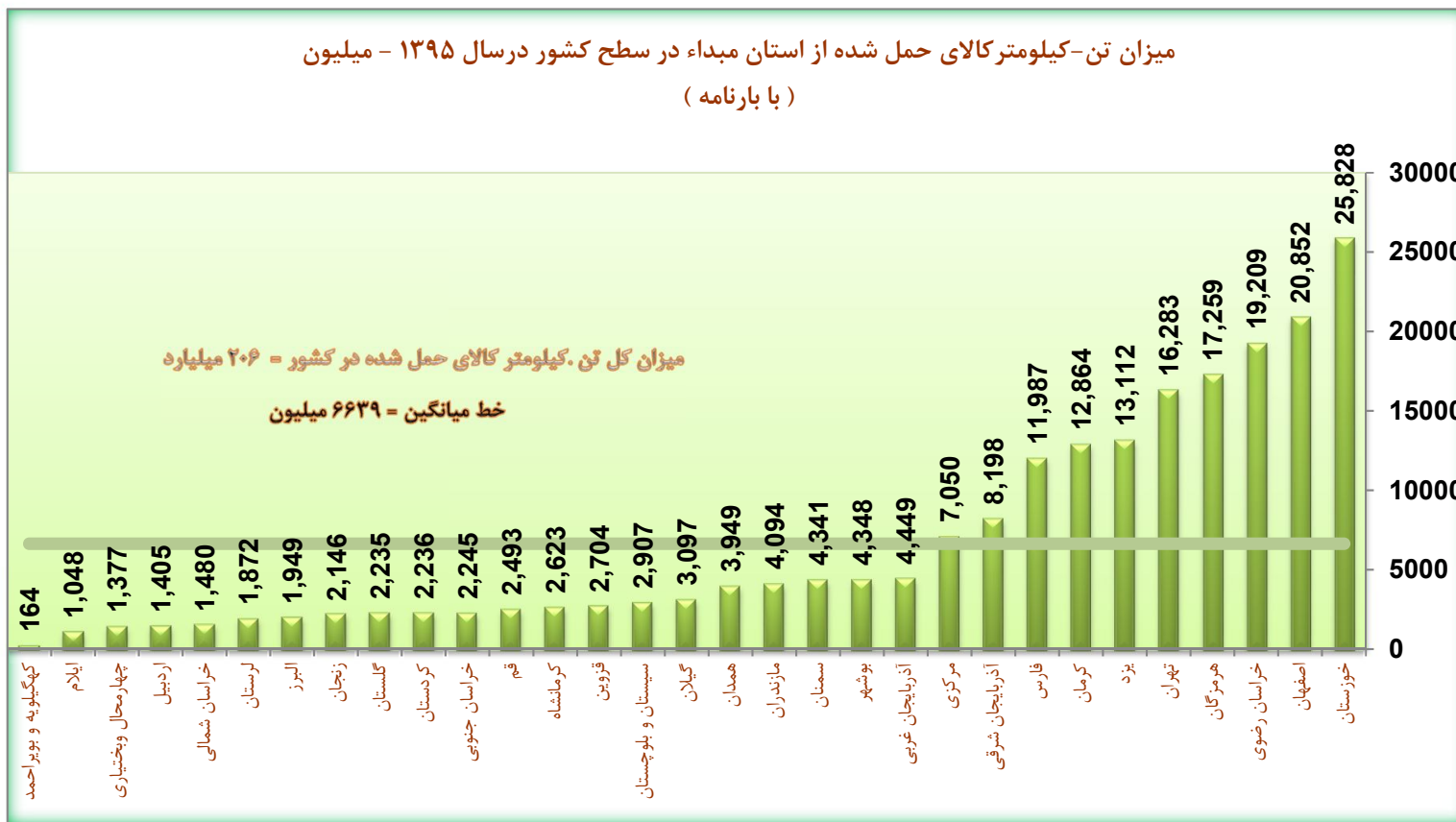
۲-۳-۲- میزان تن-کیلو متر کالای حمل شده برحسب استان مبداء و ماههای سال ۱۳۹۵

واحد: میلیون تن-کیلو متر

استان مبداء- ماه	۱	۲	۳	۴	۵	۶	۷	۸	۹	۱۰	۱۱	۱۲	کل سال
آذربایجان شرقی	۴۵۰	۶۹۲	۷۰۰	۷۰۸	۷۶۴	۷۹۶	۶۷۴	۷۰۸	۶۴۰	۶۸۵	۶۵۹	۷۲۴	۸۱۹۸
آذربایجان غربی	۲۷۷	۳۵۱	۳۱۷	۳۰۵	۳۷۸	۳۹۸	۴۹۹	۵۴۰	۳۷۵	۳۳۲	۳۰۳	۳۷۵	۴۴۴۹
اردبیل	۶۵	۹۹	۱۰۷	۱۸۲	۱۷۱	۱۳۹	۱۲۷	۱۰۷	۱۱۲	۱۰۹	۸۷	۹۹	۱۴۰۵
اصفهان	۱۴۱۵	۱۸۷۰	۱۹۳۰	۱۷۸۴	۱۶۹۲	۱۷۶۱	۱۶۰۵	۱۷۰۳	۱۷۵۵	۱۷۴۶	۱۷۴۱	۱۸۵۱	۲۰۸۵۲
البرز	۹۰	۱۵۵	۱۵۸	۱۵۴	۱۷۲	۱۷۹	۱۶۷	۱۷۲	۱۵۳	۱۷۰	۱۷۷	۲۰۱	۱۹۴۹
ایلام	۵۳	۷۲	۸۵	۷۹	۷۳	۸۴	۸۴	۷۹	۹۵	۱۱۲	۱۱۸	۱۱۶	۱۰۴۸
بوشهر	۲۸۶	۴۰۱	۳۰۲	۳۰۳	۲۷۲	۲۸۲	۲۷۳	۳۴۰	۴۶۱	۵۲۶	۴۴۰	۴۶۲	۴۳۴۸
تهران	۸۴۷	۱۳۹۳	۱۴۶۴	۱۳۹۸	۱۴۵۷	۱۳۸۱	۱۲۷۷	۱۳۶۸	۱۲۶۳	۱۳۷۷	۱۴۵۲	۱۶۰۵	۱۶۲۸۳
چهارمحال و بختیاری	۷۹	۱۰۹	۱۱۰	۸۹	۱۰۴	۱۲۴	۱۱۵	۱۱۶	۱۳۱	۱۳۰	۱۲۰	۱۴۹	۱۳۷۷
خراسان جنوبی	۱۰۶	۱۶۶	۱۸۷	۱۶۸	۱۹۹	۲۰۱	۲۰۲	۲۱۵	۲۱۳	۱۹۱	۱۷۸	۲۱۹	۲۲۴۵
خراسان رضوی	۱۰۴۴	۱۵۵۲	۱۴۸۹	۱۵۹۹	۱۶۷۶	۱۵۸۲	۱۴۷۵	۱۶۵۹	۱۶۵۳	۱۸۶۶	۱۷۴۹	۱۸۶۵	۱۹۲۰۹
خراسان شمالی	۷۴	۱۰۸	۱۱۷	۱۴۴	۱۳۸	۱۳۴	۱۲۴	۱۳۹	۱۱۱	۱۲۳	۱۲۵	۱۴۳	۱۴۸۰
خوزستان	۱۷۸۴	۲۵۲۶	۲۲۹۸	۲۰۱۴	۲۱۳۳	۲۱۸۴	۱۹۹۷	۲۳۲۷	۲۰۶۸	۲۰۴۷	۲۱۲۴	۲۳۲۵	۲۵۸۲۸
زنجان	۱۳۴	۱۹۷	۱۸۹	۱۵۵	۱۶۷	۱۹۲	۱۷۱	۱۷۶	۱۹۱	۱۹۸	۱۸۰	۱۹۶	۲۱۴۶
سمنان	۲۶۶	۳۶۸	۳۹۰	۳۶۱	۳۸۶	۴۰۶	۳۶۳	۳۶۶	۳۱۳	۳۶۰	۳۴۵	۴۱۷	۴۳۴۱
سیستان و بلوچستان	۳۴۲	۳۸۹	۲۱۴	۲۰۰	۱۸۹	۱۹۰	۱۸۰	۲۲۲	۱۷۵	۲۶۶	۲۳۵	۳۰۴	۲۹۰۷
فارس	۶۰۷	۱۱۴۶	۱۲۵۰	۹۸۴	۹۹۶	۱۰۰۰	۹۶۶	۱۱۰۲	۱۰۰۰	۱۰۵۷	۹۲۳	۹۵۸	۱۱۹۸۷
قزوین	۱۳۳	۲۱۴	۲۲۱	۲۱۲	۲۳۸	۲۶۸	۲۴۱	۲۲۹	۲۲۴	۲۳۴	۲۲۷	۲۶۱	۲۷۰۴
قم	۱۲۳	۱۸۵	۱۸۹	۲۰۷	۲۱۰	۲۱۵	۲۱۵	۲۴۷	۲۱۸	۲۳۹	۲۳۵	۲۴۷	۲۴۹۳
کردستان	۹۷	۱۸۶	۱۷۰	۱۵۹	۲۸۱	۲۲۲	۲۰۴	۲۱۹	۱۶۴	۱۵۷	۱۶۵	۲۱۲	۲۲۳۶
کرمان	۸۸۸	۱۴۳۱	۹۸۹	۸۱۷	۸۹۴	۹۱۱	۷۷۲	۹۴۱	۱۱۵۳	۱۳۶۷	۱۳۶۷	۱۳۳۴	۱۲۸۶۴
کرمانشاه	۱۵۸	۲۱۲	۲۰۹	۱۹۳	۲۳۲	۲۳۷	۲۶۰	۲۲۵	۲۴۱	۲۴۳	۱۹۹	۲۱۳	۲۶۲۳
کهگیلویه و بویراحمد	۵	۱۱	۳۱	۱۹	۱۳	۱۰	۱۰	۱۳	۱۷	۱۳	۱۰	۱۲	۱۶۴
گلستان	۱۰۷	۱۸۲	۲۳۱	۱۸۵	۱۵۵	۱۷۴	۱۹۲	۲۱۶	۱۹۳	۲۲۵	۱۹۴	۱۸۲	۲۲۳۵
گیلان	۱۸۶	۲۶۰	۲۷۸	۲۴۶	۲۴۷	۲۶۲	۲۶۷	۲۸۴	۲۵۰	۲۶۷	۲۵۱	۲۹۹	۳۰۹۷
لرستان	۸۶	۱۴۶	۱۴۱	۱۵۶	۱۷۷	۱۷۹	۱۷۵	۱۹۰	۱۶۶	۱۶۱	۱۶۵	۱۵۰	۱۸۷۲
مازندران	۲۵۷	۳۲۳	۳۲۲	۳۱۲	۲۹۹	۳۰۹	۳۰۶	۳۶۳	۳۹۴	۴۲۱	۳۷۹	۴۰۹	۴۰۹۴
مرکزی	۴۱۴	۶۲۹	۶۷۰	۵۴۷	۵۶۵	۶۰۰	۵۷۶	۶۵۵	۶۱۳	۵۹۵	۵۴۴	۶۴۳	۷۰۵۰
هرمزگان	۱۰۸۴	۱۳۴۱	۱۲۱۶	۱۳۶۹	۱۳۰۳	۱۳۵۵	۱۲۴۴	۱۴۳۴	۱۴۹۴	۱۶۰۴	۱۶۶۳	۲۱۵۱	۱۷۲۵۹
همدان	۲۰۱	۲۴۰	۲۴۸	۲۸۷	۴۰۸	۴۶۹	۳۷۰	۳۹۸	۳۴۷	۳۵۰	۳۰۹	۳۲۲	۳۹۴۹
یزد	۶۳۴	۱۰۶۳	۹۹۵	۹۱۹	۱۱۰۵	۱۱۱۸	۱۰۵۱	۱۱۰۳	۱۱۴۱	۱۳۱۶	۱۳۹۸	۱۲۶۹	۱۳۱۱۲
کل کشور	۱۲۲۹۶	۱۷۹۹۷	۱۷۲۱۸	۱۶۲۲۴	۱۷۰۹۴	۱۷۳۵۷	۱۶۱۸۲	۱۷۸۵۶	۱۷۳۲۴	۱۸۴۸۵	۱۸۰۶۳	۱۹۷۱۱	۲۰۵۸۰۵
درصد به کل	۶/۰	۸/۷	۸/۴	۷/۹	۸/۳	۸/۴	۷/۹	۸/۷	۸/۴	۹/۰	۸/۸	۹/۶	۱۰۰/۰

ماخذ: دفتر فناوری اطلاعات و ارتباطات - بارنامه‌های صادر شده

میزان تن-کیلو متر کالای حمل شده از استان مبداء در سطح کشور در سال ۱۳۹۵ - میلیون
(با بارنامه)



۲-۳-۳- متوسط وزن محموله در هر سفر برحسب استان مبدا و انواع بارگیر در سال ۱۳۹۵

واحد: تن

استان مبدا	طاقدار	کمپرسی	مسقف	یخچالدار	بغلدار معمولی	تانکر مخزن‌دار	پونکر	جامبو	کفی	کمرشکن	بغلدار چادری	سایر	کل وسایل
آذربایجان شرقی	۷	۱۴	۳	۵	۱۸	۲۱	۲۳	۲۳	۲۱	۲۸	۱۲	۱۵	۱۲
آذربایجان غربی	۷	۱۴	۳	۱۱	۲۲	۱۸	۲۳	۲۰	۲۲	۲۴	۲۰	۱۹	۱۳
اردبیل	۸	۱۸	۳	۴	۲۱	۱۸	۲۵	۲۵	۲۳	۲۲	۱۳	۱۶	۱۳
اصفهان	۸	۱۸	۳	۵	۲۱	۲۱	۲۳	۲۳	۲۱	۲۵	۱۴	۱۹	۱۶
البرز	۶	۱۴	۳	۹	۱۰	۱۹	۲۳	۲۲	۱۸	۲۳	۹	۷	۱۱
ایلام	۷	۱۷	۲	۶	۲۱	۲۱	۲۶	۲۴	۲۳	۲۵	۱۹	۱۶	۱۶
بوشهر	۶	۲۰	۲	۱۳	۲۱	۲۲	۲۵	۱۹	۱۹	۲۵	۱۶	۲۷	۱۴
تهران	۶	۱۶	۳	۸	۱۵	۲۲	۲۳	۲۱	۱۳	۲۸	۱۴	۱۴	۱۰
چهارمحال و بختیاری	۶	۱۷	۳	۴	۲۰	۱۵	۲۳	۲۱	۲۳	۲۵	۱۶	۱۹	۱۲
خراسان جنوبی	۸	۱۹	۳	۳	۲۳	۱۶	۲۲	۲۳	۲۳	۲۳	۲۰	۲۷	۱۵
خراسان رضوی	۸	۱۸	۳	۵	۲۴	۱۹	۲۴	۲۴	۲۱	۲۴	۱۵	۲۴	۱۴
خراسان شمالی	۷	۱۸	۳	۲	۲۴	۱۴	۲۲	۲۳	۲۴	۲۴	۲۳	۲۳	۱۴
خوزستان	۱۰	۲۴	۲	۴	۲۲	۲۳	۲۴	۲۲	۲۱	۲۶	۱۸	۳۵	۱۸
زنجان	۷	۱۶	۳	۵	۱۸	۱۹	۲۵	۲۰	۲۱	۲۵	۱۴	۳۰	۱۵
سمنان	۱۰	۱۸	۳	۷	۲۰	۲۰	۲۰	۲۱	۲۳	۲۳	۱۵	۲۱	۱۵
	۷	۱۷	۵	۷	۲۲	۲۲	۲۵	۲۵	۱۷	۲۶	۲۱	۲۵	۱۶
فارس	۶	۱۸	۲	۵	۲۲	۲۲	۲۴	۲۰	۲۳	۲۵	۱۷	۲۲	۱۲
قزوین	۷	۱۵	۳	۱۱	۲۰	۱۹	۱۸	۲۱	۲۰	۲۴	۱۸	۱۸	۱۳
قم	۵	۱۴	۲	۹	۲۰	۲۱	۲۳	۱۹	۱۸	۲۷	۸	۱۷	۱۱
کردستان	۸	۱۸	۴	۴	۲۱	۱۴	۲۳	۲۴	۲۱	۲۳	۱۵	۱۷	۱۵
کرمان	۸	۲۴	۳	۶	۲۴	۲۳	۲۳	۱۵	۱۸	۲۵	۱۹	۱۹	۱۹
کرمانشاه	۸	۱۷	۲	۴	۲۳	۱۶	۲۴	۲۳	۲۲	۲۴	۱۹	۱۶	۱۵
کهگیلویه و بویراحمد	۶	۱۵	۲	۳	۱۹	۲۰	۲۱	۲۱	۱۷	۲۶	۱۵	۱۹	۱۲
گلستان	۸	۲۱	۳	۵	۲۱	۲۰	۱۹	۲۲	۲۱	۲۲	۱۸	۱۲	۱۲
گیلان	۸	۱۷	۳	۵	۲۱	۲۰	۲۰	۲۵	۲۳	۲۴	۱۲	۱۵	۱۴
لرستان	۷	۱۹	۲	۴	۲۱	۲۰	۲۴	۱۷	۲۲	۲۸	۱۱	۱۷	۱۳
مازندران	۹	۱۷	۳	۱۱	۲۲	۱۹	۱۷	۲۰	۲۰	۲۱	۱۷	۱۷	۱۳
مرکزی	۶	۱۹	۳	۸	۱۵	۲۲	۲۵	۲۱	۲۱	۲۴	۱۳	۱۷	۱۵
هرمزگان	۸	۲۱	۲	۱۱	۲۲	۲۳	۲۴	۲۳	۱۹	۲۴	۲۰	۶۴	۱۸
همدان	۸	۲۰	۲	۴	۲۱	۲۰	۲۴	۲۳	۲۲	۲۲	۱۲	۲۰	۱۵
یزد	۹	۲۴	۵	۱۱	۲۴	۲۲	۲۵	۲۴	۲۴	۲۶	۲۲	۲۱	۱۹
کل کشور	۷	۱۹	۳	۷	۲۱	۲۱	۲۳	۲۳	۲۰	۲۵	۱۵	۲۰	۱۴

ماخذ: دفتر فناوری اطلاعات و ارتباطات - بارنامه‌های صادر شده

۲-۳-۴- متوسط تن- کیلومتر کالای حمل شده در هر سفر بر حسب استان مبدا و انواع بارگیر در سال ۱۳۹۵

واحد: تن- کیلومتر

استان مبدا	اتحاد	کمپرسی	مسقف	بخچالدار	بغلدار معمولی	تانکر مغزیندار	بونکر	جامبو	کفی	کموشکن	بغلدار چادری	سایر	کل وسایل
آذربایجان شرقی	۴۱۹۸	۳۵۲۲	۱۱۳۱	۲۹۱۶	۱۲۱۴۱	۱۰۸۲۵	۲۹۴۶	۸۶۲۱	۱۲۰۲۸	۸۱۰۷	۱۰۴۳۴	۸۰۴۰	۶۴۲۴
آذربایجان غربی	۴۳۲۰	۲۸۴۰	۹۰۳/۳	۹۱۳۸	۲۰۶۵۲	۳۹۹۲	۳۰۶۳	۱۳۷۹۲	۱۲۷۶۳	۸۳۸۴	۲۰۱۹۸	۲۶۴۴۱	۵۸۶۵
اردبیل	۴۲۴۶	۴۶۵۷	۸۹۲/۷	۲۲۲۰	۱۲۸۵۰	۳۵۱۵	۱۸۳۰	۲۰۸۵	۵۶۱۵	۵۳۷۸	۸۴۷۴/۸	۱۵۷۳۶	۵۲۲۹
اصفهان	۴۸۲۸	۶۲۸۴	۱۲۹۴	۳۰۶۸	۱۶۶۱۷	۱۰۳۵۸	۴۷۱۶	۱۰۶۲۷	۹۹۰۸	۶۵۳۳	۱۱۷۱۷	۱۷۲۶۷	۷۷۰۰
البرز	۲۶۵۴	۱۷۳۷	۷۵۳/۶	۵۱۹۶	۳۱۲۲	۷۱۶۱	۱۷۳۳	۳۶۹۹	۵۱۷۲	۹۰۸۶	۲۷۰۳/۴	۶۶۶۲	۳۰۳۸
ایلام	۳۰۹۱	۵۰۸۵	۶۵۵	۱۹۹۳	۱۳۷۴۹	۶۷۹۶	۵۰۶۸	۴۹۳۵	۱۴۴۰۲	۷۵۴۹	۱۲۳۷۴	۱۹۸۹۲	۶۳۵۷
بوشهر	۵۳۹۵	۱۱۳۶۲	۱۵۱۸	۱۱۲۴۱	۲۱۳۹۲	۲۰۰۰۳	۱۴۷۸	۱۲۶۸۱	۱۵۵۷۳	۱۱۵۲۳	۱۸۸۳۴	۱۴۹۹۶	۱۰۸۸۸
تهران	۳۱۱۳	۳۰۱۳	۱۴۱۷	۴۷۵۴	۱۱۴۷۷	۹۳۲۶	۲۶۵۵	۱۱۸۲۳	۸۰۱۰	۱۱۶۲۷	۹۵۴۸/۱	۱۴۱۷۳	۵۱۵۲
چهارمحال و بختیاری	۲۶۵۷	۵۳۸۰	۶۵۱/۳	۱۴۲۹	۱۲۴۲۲	۲۶۸۹	۶۷۶۸	۱۰۳۴۹	۱۰۲۹۵	۷۵۴۲	۱۲۳۰۹	۱۳۵۹۹	۴۶۷۰
خراسان جنوبی	۴۰۱۱	۹۳۷۵	۱۵۸۳	۱۴۰۵	۱۶۲۴۷	۲۸۵۸	۶۳۷۷	۱۸۰۳۴	۱۶۹۸۱	۷۸۸۸	۲۱۵۹۱	۱۸۳۸۵	۸۰۴۴
خراسان رضوی	۵۱۸۴	۱۰۲۳۹	۱۳۸۴	۳۶۱۹	۲۸۲۱۸	۵۴۶۴	۶۱۴۱	۹۸۴۹	۱۶۴۲۲	۹۴۵۱	۱۵۴۱۰	۳۴۳۵۷	۹۶۳۳
خراسان شمالی	۲۸۰۸	۹۴۳۶	۶۳۱/۹	۸۵۱/۵	۲۰۱۱۵	۵۴۷۶	۵۳۶۱	۲۲۷۷۵	۱۱۸۶۷	۵۱۱۶	۲۰۵۴۱	۱۶۹۹۵	۶۵۴۶
خوزستان	۸۰۸۰	۱۷۰۶۳	۹۸۴/۶	۱۷۶۶	۲۱۷۱۶	۱۲۶۳۱	۳۶۴۸	۱۹۱۲۷	۱۲۹۹۱	۶۷۸۲	۱۷۹۳۴	۱۸۶۵۹	۱۲۳۶۲
زنجان	۲۷۱۸	۳۷۳۰	۸۷۸/۳	۱۹۴۰	۱۱۳۹۸	۲۳۵۶	۵۷۱۴	۸۱۳۶	۹۵۸۶	۷۸۷۹	۹۸۶۳/۲	۲۵۹۳۷	۵۰۵۱
سمنان	۳۷۶۶	۷۰۸۴	۱۱۶۷	۴۴۴۱	۱۸۱۳۷	۶۳۴۱	۴۴۸۶	۱۲۰۶۷	۱۴۱۷۴	۹۶۰۳	۱۲۰۶۶	۲۴۹۷۹	۷۴۴۵
سیستان و بلوچستان	۵۰۵۲	۵۶۶۰	۲۱۹۸	۹۳۸۸	۱۴۶۹۶	۵۰۷۶	۸۴۷۰	۲۲۷۶۶	۱۱۷۳۱	۱۵۹۲۴	۳۱۶۱۰	۲۲۲۶۸	۹۱۵۲
فارس	۳۹۳۹	۵۶۱۸	۹۸۵	۲۴۶۵	۱۵۳۶۶	۹۷۲۴	۷۴۷۶	۱۶۳۲۶	۱۲۹۵۷	۹۱۵۸	۱۳۷۴۰	۱۴۰۲۳	۵۸۹۹
قزوین	۳۰۱۱	۳۶۳۱	۷۳۶/۲	۵۲۸۲	۷۵۸۷	۴۱۹۲	۲۸۱۶	۶۲۶۳	۷۲۱۵	۷۵۴۰	۷۹۸۷/۸	۱۹۳۸۲	۴۵۴۱
قم	۲۹۴۰	۴۶۵۲	۱۰۶۴	۸۲۶۸	۱۶۱۷۰	۸۶۲۵	۳۵۳۱	۱۲۲۹۷	۱۰۴۹۸	۹۶۸۹	۶۲۸۰/۴	۱۸۰۰۱	۵۷۳۴
کردستان	۴۱۶۶	۶۸۵۸	۲۹۴۷	۱۳۲۱	۱۵۰۴۱	۱۷۶۵	۴۵۸۲	۱۶۰۴۰	۱۰۸۵۴	۵۳۸۶	۸۱۷۲/۶	۱۷۴۹۰	۶۲۵۸
کرمان	۸۶۹۳	۱۱۹۶۶	۲۲۸۰	۴۵۵۹	۱۳۵۷۱	۱۳۰۵۴	۲۴۶۸	۱۰۸۵۲	۸۸۷۷	۱۱۰۵۴	۱۵۸۶۷	۸۴۴۷	۱۰۷۰۵
کرمانشاه	۲۹۷۱	۵۰۱۱	۴۲۰/۵	۱۳۹۶	۸۵۵۷	۳۹۱۴	۳۶۸۹	۱۰۱۳۵	۱۲۶۸۴	۶۲۴۷	۱۴۷۵۵	۱۵۶۲۰	۵۲۲۴
کهگیلویه و بویراحمد	۲۶۷۴	۲۶۷۶	۸۰۰/۲	۷۳۲	۱۱۱۹۹	۴۴۷۲	۲۲۸۵	۷۴۸۶	۷۱۵۹	۷۷۵۳	۹۱۸۴/۴	۷۳۷۵	۳۴۸۸
گلستان	۳۱۶۱	۷۴۸۹	۷۷۹/۶	۳۸۸۲	۱۲۷۶۹	۴۰۶۶	۳۱۹۰	۱۰۹۵۲	۸۱۵۸	۵۹۸۷	۱۳۰۰۱	۱۲۲۲۳	۴۷۸۳
گیلان	۳۱۹۱	۳۷۸۴	۱۱۲۲	۲۰۲۷	۱۲۱۰۴	۲۲۵۶	۲۰۵۴	۶۳۹۱	۸۸۶۱	۵۸۹۵	۶۵۸۲/۱	۱۸۲۲۶	۴۹۵۸
لرستان	۲۹۸۹	۵۰۲۴	۷۲۲/۸	۱۴۸۹	۱۰۹۰۵	۴۳۴۳	۴۰۲۰	۲۰۰۰	۱۱۴۹۲	۷۵۶۵	۱۰۰۷۹	۱۴۰۸۳	۴۷۳۵
مازندران	۳۸۷۴	۳۷۹۲	۹۲۴/۷	۵۹۱۴	۱۰۴۴۱	۴۲۰۵	۱۵۸۸	۶۵۹۴	۶۸۶۳	۴۶۵۷	۷۶۶۸/۵	۱۳۲۹۰	۴۲۳۴
مرکزی	۲۹۱۳	۷۷۵۸	۹۶۶/۸	۳۳۴۷	۹۶۳۷	۱۰۸۵۹	۳۱۴۱	۱۲۵۳۸	۸۱۸۹	۷۸۱۴	۷۶۱۷/۴	۱۵۷۱۰	۶۲۳۸
هرمزگان	۸۹۹۶	۴۷۸۴	۱۵۷۸	۱۲۵۶۷	۲۵۵۵۲	۱۳۳۳۸	۳۴۱۹	۹۰۴۱	۲۰۹۳۲	۱۹۷۱۳	۲۶۰۵۰	۵۱۲۶۳	۱۵۴۴۶
همدان	۳۸۴۵	۸۰۷۱	۶۵۳	۱۳۱۴	۱۴۵۴۶	۳۰۹۹	۵۰۱۵	۱۲۱۷۱	۱۰۷۶۴	۲۷۲۷	۱۰۲۶۴	۱۷۸۹۳	۵۸۹۳
یزد	۵۷۲۵	۱۳۲۴۱	۲۶۲۹	۹۳۸۸	۱۷۹۹۴	۸۶۳۷	۴۴۲۷	۱۶۸۳۹	۱۷۴۷۷	۷۹۳۴	۱۷۹۱۷	۱۶۸۰۵	۱۲۲۹۷
کل کشور	۴۳۴۹	۸۱۴۱	۱۱۷۷	۴۲۵۳	۱۶۱۴۱	۹۲۵۹	۴۰۷۱	۱۰۶۴۷	۱۱۹۵۲	۸۶۴۰	۱۲۳۷۳	۲۳۴۱۴	۷۵۶۸

ماخذ: دفتر فناوری اطلاعات و ارتباطات - برنامه‌های صادر شده

۲-۳-۵- متوسط مسافت طی شده در هر سفر برحسب استان مبدا و انواع بارگیر در سال ۱۳۹۵

واحد: کیلومتر

استان مبدا	اتحاد	کمپرسی	مسقف	یخچالدار	بغلدار معمولی	تانکر مخزن دار	بونکر	جامبو	کفی	کموشکن	بغلدار چادری	سایر	کل وسایل
آذربایجان شرقی	۵۷۶	۲۰۹	۳۴۹	۳۷۲	۶۶۰	۴۷۰	۱۳۰	۴۰۰	۶۲۴	۳۱۰	۷۷۲	۵۸۵	۴۹۶
آذربایجان غربی	۶۰۱	۱۶۵	۲۸۶	۵۳۶	۹۱۶	۱۹۵	۱۲۹	۶۹۳	۶۱۷	۳۴۵	۱۰۰۴	۱۳۵۵	۴۲۱
اردبیل	۴۷۹	۲۳۰	۳۲۷	۲۸۳	۶۲۶	۱۹۰	۷۴	۸۶	۲۸۴	۲۴۴	۶۰۴	۹۷۲	۴۱۳
اصفهان	۵۴۶	۳۰۳	۴۴۳	۴۴۲	۷۷۸	۴۵۳	۱۹۵	۴۷۲	۴۷۸	۲۷۰	۷۱۵	۸۸۵	۴۷۰
البرز	۳۸۳	۱۰۴	۲۸۹	۴۸۸	۲۱۲	۳۳۶	۷۵	۲۰۰	۳۶۶	۴۰۰	۲۴۷	۸۶۷	۲۹۲
ایلام	۳۹۰	۲۳۵	۲۴۶	۱۹۸	۶۵۰	۳۱۳	۱۹۴	۲۰۵	۶۲۶	۲۸۴	۶۴۱	۱۳۰۲	۳۵۷
بوشهر	۷۲۵	۴۹۵	۶۵۶	۶۱۶	۹۸۸	۸۵۶	۵۹	۶۹۸	۸۳۶	۴۲۷	۱۱۰۰	۷۷۵	۷۲۹
تهران	۵۳۳	۱۷۳	۵۱۹	۵۰۲	۵۴۵	۵۰۵	۱۱۲	۵۹۱	۷۱۰	۴۴۹	۶۳۱	۹۹۴	۵۵۱
چهارمحال و بختیاری	۳۵۳	۲۶۹	۲۴۶	۳۱۹	۶۰۳	۱۵۵	۲۷۳	۵۱۹	۴۶۱	۲۹۳	۶۵۳	۷۶۲	۳۴۴
خراسان جنوبی	۴۵۳	۴۰۸	۳۷۶	۲۷۸	۷۲۳	۱۵۵	۲۸۲	۷۸۴	۷۴۶	۳۳۵	۱۰۰۵	۸۲۹	۴۷۸
خراسان رضوی	۶۲۸	۴۴۰	۴۹۲	۴۶۸	۱۱۲۱	۲۵۶	۲۴۹	۴۱۲	۴۱۲	۳۹۰	۹۷۲	۱۴۱۷	۶۲۸
خراسان شمالی	۳۵۹	۴۰۴	۲۳۸	۱۹۰	۸۰۸	۳۵۳	۲۴۰	۹۲۹	۴۸۵	۲۱۲	۸۷۰	۷۳۳	۳۹۱
خوزستان	۷۱۸	۶۹۳	۳۶۸	۲۳۷	۹۴۳	۵۴۲	۱۴۷	۸۶۵	۶۰۴	۲۶۱	۹۵۹	۶۹۵	۶۵۵
زنجان	۳۵۷	۱۹۵	۲۸۴	۳۰۵	۵۶۶	۱۱۶	۲۲۹	۴۳۰	۵۱۱	۲۹۸	۵۹۹	۸۶۵	۳۱۶
سمنان	۴۱۲	۳۴۶	۴۴۹	۴۶۸	۷۹۹	۲۸۵	۲۰۹	۵۷۸	۶۲۶	۴۵۰	۶۶۸	۱۱۷۷	۴۵۰
سیستان و بلوچستان	۶۴۸	۲۷۴	۴۹۱	۹۰۹	۷۱۳	۲۲۷	۳۳۵	۹۳۳	۷۴۰	۵۹۳	۱۴۵۰	۹۲۷	۵۸۲
فارس	۵۶۴	۲۷۸	۳۹۷	۴۱۸	۶۷۸	۴۱۷	۲۹۷	۸۱۴	۵۶۷	۳۵۸	۷۶۲	۶۴۰	۴۸۴
قزوین	۳۶۳	۲۱۱	۲۲۸	۳۹۸	۳۷۴	۲۱۰	۱۵۲	۳۳۸	۴۰۷	۲۹۷	۴۳۳	۱۰۸۴	۳۳۸
قم	۴۸۹	۲۵۸	۴۵۰	۶۳۸	۷۸۲	۳۸۳	۱۵۱	۶۴۷	۶۰۷	۳۶۱	۶۰۵	۱۰۳۰	۴۹۵
کردستان	۴۶۷	۳۱۹	۴۴۷	۲۱۶	۷۰۳	۱۲۰	۱۹۱	۶۷۱	۵۲۵	۲۳۵	۴۹۹	۱۰۶۲	۳۸۹
کرمان	۹۹۸	۴۸۳	۶۶۷	۵۲۳	۵۸۶	۵۵۹	۱۰۴	۸۴۱	۵۴۰	۴۴۴	۸۶۶	۴۵۹	۶۰۸
کرمانشاه	۳۵۳	۲۳۵	۱۹۰	۲۰۵	۳۹۵	۱۹۷	۱۵۴	۴۳۲	۵۹۲	۲۴۴	۷۳۱	۱۰۵۷	۳۲۲
کهگیلویه و بویراحمد	۳۴۶	۱۴۵	۲۹۴	۲۲۷	۵۵۷	۲۲۲	۱۰۹	۳۵۴	۴۵۷	۲۹۷	۵۸۷	۳۷۳	۲۹۱
گلستان	۴۰۲	۳۱۹	۲۶۲	۴۸۱	۶۱۰	۱۹۳	۱۶۰	۴۹۲	۴۰۸	۲۶۱	۶۹۵	۸۴۲	۳۹۶
گیلان	۴۰۰	۱۸۲	۴۲۲	۳۵۷	۵۸۲	۱۰۴	۹۸	۲۸۱	۴۲۳	۲۴۲	۴۷۹	۱۳۱۲	۳۶۱
لرستان	۴۱۲	۲۴۵	۲۸۳	۲۳۲	۵۱۸	۱۹۸	۱۶۷	۱۱۱	۵۳۱	۲۷۴	۶۵۱	۸۴۸	۳۶۶
مازندران	۴۶۰	۱۸۲	۳۸۰	۴۲۲	۴۹۲	۱۹۴	۹۳	۳۳۵	۳۶۳	۲۱۰	۴۵۳	۱۱۹۳	۳۵۶
مرکزی	۴۰۷	۳۴۲	۳۰۵	۳۳۹	۵۳۴	۴۷۲	۱۲۳	۵۸۷	۴۱۲	۳۴۲	۴۸۰	۸۴۵	۴۰۰
هرمزگان	۱۱۰۷	۲۰۵	۶۹۳	۸۰۳	۱۱۴۴	۵۶۶	۱۴۴	۴۱۷	۱۱۲۰	۸۱۷	۱۲۸۷	۸۰۳	۸۹۳
همدان	۴۵۴	۳۵۳	۲۷۵	۲۲۰	۶۵۵	۱۴۷	۲۰۸	۵۱۶	۴۸۴	۱۳۳	۶۳۲	۹۹۰	۳۸۱
یزد	۶۰۱	۵۳۲	۵۲۸	۷۰۱	۷۴۷	۳۸۱	۱۷۹	۶۹۸	۷۱۴	۳۱۲	۸۰۸	۷۸۱	۶۲۱
کل کشور	۵۴۹	۳۵۹	۴۰۷	۴۳۴	۷۳۱	۴۰۷	۱۷۰	۴۷۴	۶۲۷	۳۴۷	۷۳۵	۱۱۲۶	۵۱۰

ماخذ: دفتر فناوری اطلاعات و ارتباطات - بارنامه‌های صادر شده

۲-۳-۶- میانگین کرایه هر تن- کیلومتر کالای حمل شده بر حسب استان مبدا و انواع بارگیر در سال ۱۳۹۵

واحد: ریال

استان مبدا	اتحاد	کمپرسی	مسقف	یخچالدار	بغلدار معمولی	تانکر مخزن دار	بونکر	جامبو	کفی	کمرشکن	بغلدار چادری	سایر	کل وسایل
آذربایجان شرقی	۱۰۴۵	۸۱۲	۲۲۶۷	۱۲۷۸	۷۲۳	۶۵۹	۱۷۰۴	۷۳۳	۷۹۹	۱۴۷۵	۹۲۹	۱۲۴۴	۸۸۹
آذربایجان غربی	۱۱۱۴	۱۰۱۴	۳۲۳۴	۸۹۷	۵۴۶	۹۱۵	۱۴۷۱	۷۳۸	۶۰۲	۱۱۱۵	۶۵۸	۵۲۱	۸۷۳
اردبیل	۱۰۹۸	۱۲۳۸	۲۶۹۷	۱۲۴۱	۹۰۴	۱۱۲۹	۱۵۶۲	۱۴۹۶	۹۱۰	۱۹۱۸	۸۶۶	۶۶۰	۱۰۳۷
اصفهان	۹۴۰	۶۶۶	۲۴۶۰	۱۲۳۵	۵۵۸	۹۱۱	۸۰۳	۸۲۸	۷۶۳	۱۱۴۰	۶۳۹	۴۶۶	۸۱۰
البرز	۱۴۲۸	۱۳۰۰	۳۶۲۲	۱۲۶۶	۱۱۵۱	۷۵۹	۱۹۲۲	۱۱۱۴	۱۱۳۳	۲۱۰۸	۱۴۸۰	۱۳۰۸	۱۳۱۸
ایلام	۹۴۱	۸۳۵	۲۳۲۵	۹۷۵	۷۷۲	۱۰۴۵	۱۲۰۰	۱۶۵۱	۶۴۱	۱۱۹۸	۵۹۶	۱۰۷۲	۸۲۰
بوشهر	۹۳۱	۸۵۳	۲۹۱۱	۸۰۶	۷۸۹	۵۸۲	۱۴۶۸	۱۰۱۱	۱۱۹۰	۱۵۵۸	۱۰۱۶	۱۱۴۶	۹۵۹
تهران	۱۴۴۴	۱۱۲۹	۲۸۵۱	۱۱۹۷	۸۴۲	۵۹۴	۱۴۲۲	۸۶۶	۹۶۲	۱۷۶۵	۸۵۲	۸۲۵	۱۰۹۸
چهارمحال و بختیاری	۱۱۳۲	۷۳۵	۲۷۸۹	۱۶۰۱	۷۲۸	۱۱۴۸	۹۶۱	۸۱۹	۷۲۸	۱۲۴۰	۸۲۶	۱۰۹۸	۹۰۲
خراسان جنوبی	۷۳۷	۶۳۱	۱۲۹۰	۱۳۷۷	۵۴۸	۱۱۲۵	۹۴۲	۵۰۰	۵۳۳	۱۱۰۰	۵۰۶	۶۵۳	۶۳۴
خراسان رضوی	۸۵۰	۶۴۸	۱۸۹۶	۱۰۴۰	۵۴۰	۸۸۶	۹۷۰	۷۷۴	۶۱۵	۱۴۴۱	۶۳۵	۵۱۰	۶۸۸
خراسان شمالی	۹۶۱	۷۰۳	۲۴۶۵	۱۷۵۱	۵۵۶	۷۵۷	۱۰۰۸	۵۵۴	۶۹۳	۱۶۵۲	۵۷۸	۵۹۸	۷۶۵
خوزستان	۹۰۶	۷۸۴	۲۲۶۵	۱۳۴۸	۷۴۵	۶۲۹	۱۲۴۹	۸۵۲	۹۰۹	۱۴۳۷	۷۹۸	۱۷۲۶	۸۲۸
زنجان	۱۲۸۹	۹۳۳	۲۹۷۸	۱۸۱۴	۵۲۸	۱۱۱۲	۸۴۸	۹۵۲	۷۸۷	۱۵۵۶	۷۷۹	۱۱۸۶	۸۹۳
سمنان	۹۵۲	۵۷۵	۲۰۱۰	۷۸۵	۴۲۱	۷۵۸	۹۶۴	۶۶۷	۵۳۰	۱۱۰۵	۵۵۰	۳۳۵	۶۳۶
سیستان و بلوچستان	۸۳۱	۶۶۸	۱۸۷۲	۱۰۷۹	۶۴۰	۱۲۴۷	۱۲۳۵	۶۸۳	۸۵۳	۱۴۲۹	۴۵۵	۶۰۳	۷۵۱
فارس	۹۹۵	۶۸۹	۲۰۸۵	۱۴۴۷	۷۱۳	۹۷۴	۴۵۲	۸۳۶	۶۷۳	۱۳۰۵	۶۸۶	۷۱۰	۸۲۹
قزوین	۱۴۱۵	۵۳۱	۳۵۴۸	۱۲۳۳	۹۹۷	۱۲۴۷	۲۰۵۴	۱۲۱۶	۱۰۶۴	۱۷۵۷	۱۰۵۲	۷۵۳	۱۱۰۹
قم	۱۰۴۸	۵۸۸	۲۳۹۸	۴۶۸	۳۲۶	۴۷۵	۱۲۵۹	۵۰۰	۶۴۵	۱۲۲۸	۷۷۷	۶۴۶	۷۱۱
کردستان	۷۳۳	۶۵۱	۱۱۰۲	۱۸۴۸	۶۹۶	۱۶۰۷	۱۳۳۱	۵۴۹	۷۳۲	۹۹۹	۸۳۵	۴۷۸	۷۲۰
کرمان	۱۰۷۳	۶۷۲	۱۹۹۶	۱۲۵۸	۷۲۶	۱۱۸۶	۱۲۲۹	۱۳۵۰	۸۷۰	۱۳۲۵	۸۲۴	۱۱۲۴	۸۲۴
کرمانشاه	۱۱۰۹	۹۸۰	۴۰۹۸	۱۸۳۰	۱۰۷۱	۱۰۶۹	۱۸۶۵	۸۸۶	۷۵۱	۱۶۴۰	۷۴۸	۸۰۰	۱۰۲۹
کهگیلویه و بویراحمد	۱۶۴۴	۱۶۱۱	۴۲۸۴	۳۷۳۲	۱۰۸۱	۱۱۷۰	۱۳۳۸	۱۱۸۱	۱۳۵۲	۱۴۵۶	۱۱۵۶	۱۲۶۳	۱۴۵۹
گلستان	۱۰۸۶	۹۲۱	۲۴۰۶	۱۴۰۳	۸۳۰	۸۷۵	۸۷۸	۹۱۸	۷۶۱	۱۱۲۶	۷۲۱	۷۶۹	۹۷۸
گیلان	۱۲۵۰	۱۳۴۲	۲۸۴۸	۱۴۳۶	۸۵۸	۷۵۵	۲۳۴۹	۱۰۶۰	۱۰۵۳	۱۶۷۴	۱۱۶۹	۷۱۷	۱۱۶۳
لرستان	۹۰۲	۷۲۸	۲۱۶۷	۱۵۰۳	۶۸۲	۶۶۳	۱۵۱۳	۱۸۴۳	۶۱۸	۱۳۰۶	۵۵۱	۴۴۹	۷۷۰
مازندران	۱۳۱۴	۱۱۵۸	۳۵۲۱	۱۴۰۶	۱۰۲۱	۱۰۰۹	۱۷۲۵	۱۱۶۱	۱۱۹۶	۲۴۴۸	۱۳۱۲	۱۲۰۲	۱۲۸۵
مرکزی	۱۳۲۷	۵۸۶	۲۷۷۶	۱۲۶۴	۸۶۰	۸۹۶	۱۲۵۷	۷۸۰	۸۲۸	۱۶۶۱	۹۵۶	۱۰۷۴	۹۲۱
هرمزگان	۱۱۸۷	۹۰۲	۴۰۱۵	۱۱۲۷	۸۷۸	۹۶۵	۱۳۴۲	۱۳۰۰	۱۰۶۸	۱۹۰۷	۹۱۳	۳۰۹۶	۱۰۳۱
همدان	۹۵۷	۵۱۸	۳۱۱۲	۱۸۰۹	۵۵۰	۹۴۴	۱۰۰۲	۷۳۲	۶۸۲	۲۰۴۶	۸۲۴	۶۹۲	۷۲۸
یزد	۸۸۹	۶۲۲	۱۴۷۷	۸۳۵	۶۱۸	۱۰۹۰	۷۷۶	۶۸۵	۶۱۵	۱۰۸۴	۶۴۵	۷۲۷	۶۷۰
کل کشور	۱۰۶۴	۷۲۷	۲۵۰۰	۱۱۸۴	۶۹۱	۸۴۸	۱۰۷۶	۸۲۳	۸۳۹	۱۴۹۵	۸۰۵	۶۰۴	۸۶۸

ماخذ: دفتر فناوری اطلاعات - برنامه های صادر شده

بخش چهارم - ترکیب ناوگان باری

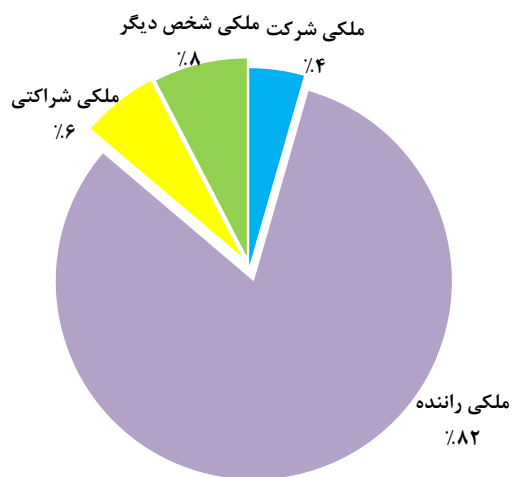
۲-۴-۱- تعداد وسایل نقلیه عمومی باری بر حسب نحوه مالکیت وسیله تا پایان سال ۱۳۹۵

واحد: دستگاه

جمع		بارگیر غیر ثابت	بارگیر ثابت	مالکیت وسیله
درصد	تعداد			
۴/۴	۱۵۹۹۳	۷۶۴۴	۸۳۴۹	ملکی شرکت/موسسه
۸۱/۷	۲۹۴۰۳۵	۱۱۲۰۹۴	۱۸۱۹۴۱	ملکی راننده
۶/۲	۲۲۳۰۵	۱۰۷۷۵	۱۱۵۳۰	ملکی شراکتی
۷/۶	۲۷۳۶۸	۱۱۵۲۳	۱۵۸۴۵	ملکی شخص دیگر
۱۰۰/۰	۳۵۹۷۰۱	۱۴۲۰۳۶	۲۱۷۶۶۵	جمع
	۱۰۰/۰	۳۹/۵	۶۰/۵	درصد

ماخذ: دفتر فناوری اطلاعات و ارتباطات - سیستم کارت هوشمند

سهم ناوگان عمومی باری برحسب مالکیت وسیله



۲-۴-۲- تعداد وسایل نقلیه عمومی باری برحسب نوع و عمر وسیله تا پایان سال ۱۳۹۵

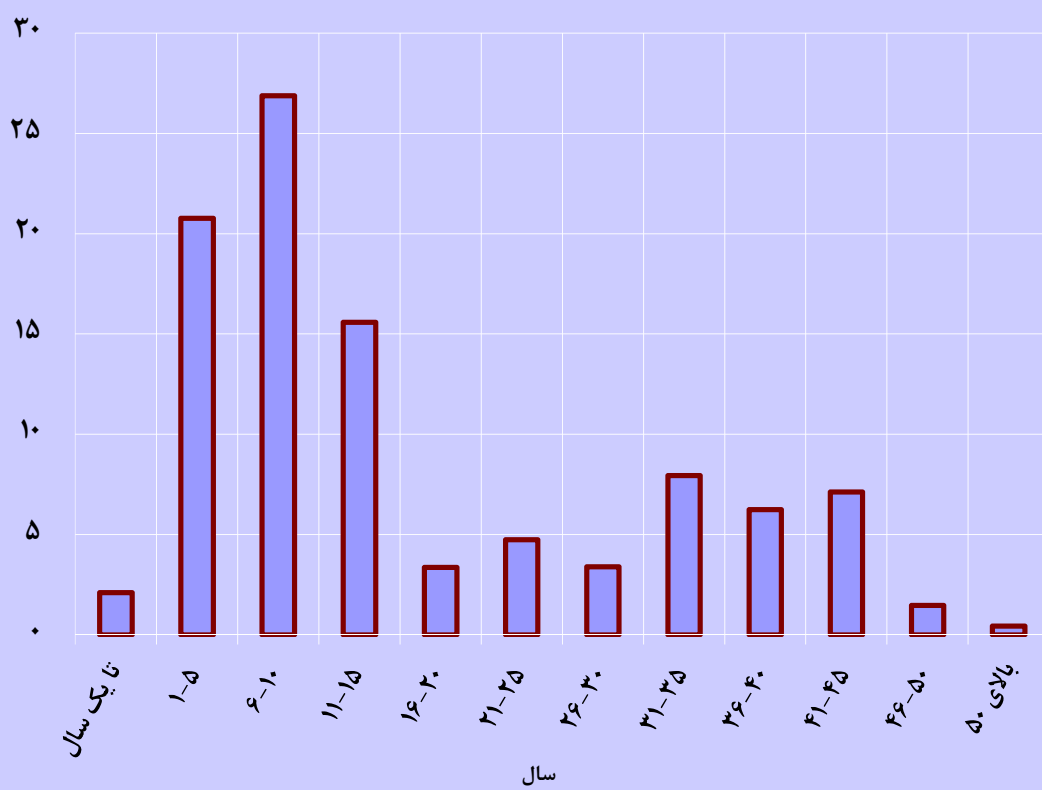
واحد: دستگاه

جمع		بارگیر غیر ثابت	بارگیر ثابت	عمر وسیله
درصد	تعداد			
۲/۱	۷۵۸۰	۲۷۸۴	۴۷۹۶	تا یک سال
۲۰/۸	۷۴۷۱۰	۳۳۴۵۷	۴۱۲۵۳	۱ تا ۵ سال
۲۶/۹	۹۶۶۶۳	۳۷۴۸۴	۵۹۱۷۹	۶ تا ۱۰ سال
۱۵/۶	۵۶۰۴۳	۳۰۱۴۳	۲۵۹۰۰	۱۱ تا ۱۵ سال
۳/۴	۱۲۱۱۲	۴۵۶۰	۷۵۵۲	۱۶ تا ۲۰ سال
۴/۷	۱۷۰۲۵	۶۶۱۷	۱۰۴۰۸	۲۱ تا ۲۵ سال
۳/۴	۱۲۱۶۷	۷۰۴۶	۵۱۲۱	۲۶ تا ۳۰ سال
۷/۹	۲۸۵۴۴	۷۴۰۴	۲۱۱۴۰	۳۱ تا ۳۵ سال
۶/۲	۲۲۴۵۱	۲۸۳۱	۱۹۶۲۰	۳۶ تا ۴۰ سال
۷/۱	۲۵۵۹۵	۸۶۰۳	۱۶۹۹۲	۴۱ تا ۴۵ سال
۱/۵	۵۲۵۹	۸۲۴	۴۴۳۵	۴۶ تا ۵۰ سال
۰/۴	۱۵۵۲	۲۸۳	۱۲۶۹	بالای ۵۰ سال
۱۰۰/۰	۳۵۹۷۰۱	۱۴۲۰۳۶	۲۱۷۶۶۵	جمع
	۱۶/۴۴	۱۴/۱	۱۷/۹۷	متوسط عمر

ماخذ: دفتر فناوری اطلاعات و ارتباطات - سیستم کارت هوشمند

سهم تعداد وسایل نقلیه عمومی باری بر حسب طول عمر وسیله تا پایان سال ۱۳۹۵

درصد



۲-۴-۳- تعداد وسایل نقلیه عمومی باری برحسب انواع بارگیر تا پایان سال ۱۳۹۵

واحد: دستگاه

جمع		بارگیر غیر ثابت	بارگیر ثابت	نوع بارگیر
درصد	تعداد			
۰/۱	۱۸۸	۰	۱۸۸	اتاقدار ۴ چرخ
۲/۰	۷۳۰۹	۱	۷۳۰۸	اتاقدار ۱۰ چرخ
۴/۳	۱۵۶۰۱	۰	۱۵۶۰۱	اتاقدار ۶ چرخ
۱۲/۴	۴۴۷۳۹	۱۲	۴۴۷۲۷	باری
۱۲/۵	۴۴۸۲۹	۰	۴۴۸۲۹	باری چوبی
۰/۳	۹۳۷	۳۹۵	۵۴۲	بغلدار چادری (ترانزیت)
۱/۴	۵۱۰۰	۲۳۳	۴۸۶۷	بغلدار معمولی (لبه دار)
۰/۲	۵۵۷	۰	۵۵۷	بونکر ۱۰ چرخ
۰/۰	۴۸	۴۸	۰	بونکر ۱۸ چرخ
۰/۲	۶۲۱	۴۹۲	۱۲۹	تانکر (مخزن‌دار)
۰/۵	۱۸۴۷	۱۰	۱۸۳۷	تانکر ۱۰ چرخ
۰/۳	۱۰۵۷	۰	۱۰۵۷	تانکر ۶ چرخ
۰/۳	۱۰۸۴	۰	۱۰۸۴	جرثقیل دار
۳۸/۲	۱۳۷۲۵۲	۱۳۷۲۵۲	۰	کامیون کشنده
۴/۴	۱۵۸۳۲	۰	۱۵۸۳۲	کامیونت
۰/۲	۸۰۰	۶۲	۷۳۸	کانتینر دار
۱/۳	۴۵۴۶	۳۰۶۷	۱۴۷۹	کفی
۵/۱	۱۸۱۹۸	۰	۱۸۱۹۸	کمپرسی ۱۰ چرخ
۸/۰	۲۸۶۸۰	۰	۲۸۶۸۰	کمپرسی ۶ چرخ
۰/۰	۱۳۴	۱۲۵	۹	کمپرسی بغلدار
۰/۱	۲۸۲	۲۸۲	۰	کمرشکن
۴/۰	۱۴۳۵۴	۰	۱۴۳۵۴	مسقف
۰/۱	۲۵۳	۰	۲۵۳	یخچالدار ۱۰ چرخ
۰/۰	۱۱	۱۱	۰	یخچالدار ۱۲ چرخ
۰/۰	۱۲	۱۲	۰	یخچالدار ۱۸ چرخ
۳/۱	۱۱۱۰۱	۰	۱۱۱۰۱	یخچالدار ۶ چرخ
۱/۲	۴۳۲۹	۳۴	۴۲۹۵	سایر
۱۰۰/۰	۳۵۹۷۰۱	۱۴۲۰۳۶	۲۱۷۶۶۵	جمع

ماخذ: دفتر فناوری اطلاعات و ارتباطات - سیستم کارت هوشمند

۲-۴-۴- تعداد وسایل نقلیه عمومی باری بر حسب محل شناسایی وسیله تا پایان سال ۱۳۹۵

واحد: دستگاه

محل شناسایی	بارگیر ثابت	بارگیر غیر ثابت	جمع	
			تعداد	درصد
آذربایجان شرقی	۱۳۲۶۷	۱۱۳۴۱	۲۴۶۰۸	۶/۸
آذربایجان غربی	۸۸۵۰	۶۵۶۷	۱۵۴۱۷	۴/۳
اردبیل	۴۴۵۰	۳۰۶۳	۷۵۱۳	۲/۱
اصفهان	۲۰۰۶۲	۱۶۶۶۸	۳۶۷۳۰	۱۰/۲
البرز	۱۰۷۴۰	۳۳۰۲	۱۴۰۴۲	۳/۹
ایلام	۱۴۳۳	۱۰۰۹	۲۴۴۲	۰/۷
بوشهر	۲۰۲۷	۱۲۱۶	۳۲۴۳	۰/۹
تهران	۱۹۵۴۴	۱۲۰۹۷	۳۱۶۴۱	۸/۸
چهارمحال و بختیاری	۴۹۷۴	۲۸۳۰	۷۸۰۴	۲/۲
خراسان جنوبی	۱۹۵۸	۱۶۹۹	۳۶۵۷	۱/۰
خراسان رضوی	۱۸۶۳۳	۱۱۰۹۸	۲۹۷۳۱	۸/۳
خراسان شمالی	۲۱۰۶	۱۵۳۰	۳۶۳۶	۱/۰
خوزستان	۵۷۱۲	۸۲۳۳	۱۳۹۴۵	۳/۹
زنجان	۳۷۳۵	۱۴۱۱	۵۱۴۶	۱/۴
سمنان	۲۴۵۴	۷۲۹	۳۱۸۳	۰/۹
سیستان و بلوچستان	۲۵۹۲	۲۳۴۴	۴۹۳۶	۱/۴
فارس	۲۴۰۶۶	۱۲۴۶۰	۳۶۵۲۶	۱۰/۲
قزوین	۵۹۰۴	۳۴۶۸	۹۳۷۲	۲/۶
قم	۲۸۶۲	۷۰۹	۳۵۷۱	۱/۰
کردستان	۴۲۳۲	۱۵۱۳	۵۷۴۵	۱/۶
کرمان	۶۸۸۱	۶۶۲۰	۱۳۵۰۱	۳/۸
کرمانشاه	۷۰۲۷	۵۹۰۴	۱۲۹۳۱	۳/۶
کهگیلویه و بویراحمد	۷۷۲	۱۹۳	۹۶۵	۰/۳
گلستان	۵۱۰۹	۲۷۰۳	۷۸۱۲	۲/۲
گیلان	۳۴۳۰	۱۷۱۹	۵۱۴۹	۱/۴
لرستان	۶۰۸۳	۳۳۹۱	۹۴۷۴	۲/۶
مازندران	۹۴۰۹	۲۰۸۶	۱۱۴۹۵	۳/۲
مرکزی	۴۹۱۸	۳۶۸۵	۸۶۰۳	۲/۴
هرمزگان	۱۸۶۲	۲۹۲۳	۴۷۸۵	۱/۳
همدان	۸۲۵۰	۵۱۴۰	۱۳۳۹۰	۳/۷
یزد	۴۳۲۳	۴۳۸۵	۸۷۰۸	۲/۴
جمع	۲۱۷۶۶۵	۱۴۲۰۳۶	۳۵۹۷۰۱	۱۰۰/۰

ماخذ: دفتر فناوری اطلاعات و ارتباطات - سیستم کارت هوشمند

توضیح ۱: آمار ناوگان، صرفاً مربوط به ناوگان‌های دارای پلاک ایران است.

توضیح ۲: لازم به ذکر است، آمار ناوگان بر حسب محل شناسایی ناوگان، تفکیک استانی شده است و لزوماً به منزله فعالیت ناوگان در استان مذکور نمی‌باشد.

۲-۴-۵- تعداد وسایل نقلیه عمومی باری برحسب انواع بارگیر و عمر وسیله تا پایان

سال ۱۳۹۵ (ادامه دارد)

واحد: دستگاه

نوع بارگیر-عمر(سال)	کمتر از ۶	۱۰ تا ۶	۱۱ تا ۱۵	۱۶ تا ۲۰	۲۱ تا ۲۵	۲۶ تا ۳۰
اتاقدار ۴ چرخ	۱۷	۶۱	۴۱	۷	۱۲	۳
اطاقدار ۱۰ چرخ	۷۴	۲۹۸	۲۶۵۵	۱۹۹	۱۲۹	۲۳۴
اطاقدار ۶ چرخ	۴۰۲	۱۳۱۶	۳۴۸۳	۱۰۸۸	۱۱۹۷	۴۱۶
باری	۱۴۰۳۴	۱۴۶۴۴	۵۳۲۱	۹۷۴	۱۳۵۴	۷۰۱
باری چوبی	۲۴۸۸	۵۶۰۷	۳۴۴۵	۳۰۹۹	۴۵۲۶	۱۶۴۷
بغلدار چادری (ترانزیت)	۱۶۴	۱۹۸	۴۴۱	۱۶	۳۶	۳۴
بغلدار معمولی (لبه دار)	۹۶۱	۲۴۷۵	۸۱۲	۱۴۹	۱۳۳	۴۷
بونکر ۱۰ چرخ	۱۴	۷۸	۸۱	۱۵	۲۶	۳۰
بونکر ۱۸ چرخ	۰	۰	۲۳	۰	۴	۴
تانکر (مخزن‌دار)	۲۵	۹۱	۲۵۴	۱۳	۴۵	۱۲۶
تانکر ۱۰ چرخ	۲۳۴	۳۴۷	۱۸۰	۱۰	۳۶۸	۳۵
تانکر ۶ چرخ	۱۸۵	۱۹۲	۸۰	۲۶	۲۱۶	۵۳
جرثقیل دار	۱۰۱	۲۱۶	۸۱	۴۹	۱۰۴	۱۵۱
کامیون کشنده	۳۶۲۳۰	۳۷۱۲۶	۲۷۵۰۹	۴۳۴۰	۶۲۶۲	۶۶۶۰
کامیونت	۵۰۰۴	۹۲۶۱	۱۳۰۹	۲۵	۱۲	۲
کانتینر دار	۱۹۰	۲۷۹	۲۷۸	۲۰	۶	۱۶
کفی	۴۴۲	۷۶۲	۱۶۷۲	۲۲۱	۳۲۷	۱۹۳
کمپرسی ۱۰ چرخ	۳۸۶۰	۳۹۶۹	۲۱۶۵	۲۴۷	۱۱۲۷	۱۱۰۹
کمپرسی ۶ چرخ	۴۳۹۳	۸۳۴۴	۳۱۶۶	۹۸۸	۶۷۹	۵۱۵
کمپرسی بغلدار	۹	۲	۱۱۱	۶	۴	۱
کمرشکن	۰	۴	۲۴۶	۷	۶	۳
مسقف	۶۰۱۴	۵۶۰۹	۱۲۹۰	۳۵۱	۲۶۶	۱۱۳
یخچالدار ۱۰ چرخ	۷۶	۱۱۷	۵۱	۲	۲	۱
یخچالدار ۱۲ چرخ	۰	۱	۱۰	۰	۰	۰
یخچالدار ۱۸ چرخ	۰	۰	۸	۰	۱	۲
یخچالدار ۶ چرخ	۵۲۸۰	۴۵۳۸	۸۸۳	۱۳۱	۷۰	۲۹
سایر	۲۰۹۳	۱۱۲۸	۴۴۸	۱۲۹	۱۱۳	۴۲
جمع	۸۲۲۹۰	۹۶۶۶۳	۵۶۰۴۳	۱۲۱۱۲	۱۷۰۲۵	۱۳۱۶۷

۲-۴-۵- تعداد وسایل نقلیه عمومی باری برحسب انواع بارگیر و عمر وسیله تا پایان سال ۱۳۹۵

واحد: دستگاه

نوع بارگیر-عمر(سال)	۳۱ تا ۳۵	۳۶ تا ۴۰	۴۱ تا ۴۵	۴۶ تا ۵۰	بالای ۵۰	جمع
اتاقدار ۴ چرخ	۲۱	۱۴	۱۲	۰	۰	۱۸۸
اتاقدار ۱۰ چرخ	۹۷۴	۱۳۰۱	۱۰۷۲	۲۶۵	۱۰۸	۷۳۰۹
اتاقدار ۶ چرخ	۲۲۷۲	۲۴۴۹	۲۰۲۶	۷۲۰	۲۳۲	۱۵۶۰۱
باری	۲۵۹۶	۲۲۸۱	۲۱۴۰	۵۶۶	۱۲۸	۴۴۷۳۹
باری چوبی	۷۲۳۸	۷۵۵۲	۶۷۲۵	۱۹۴۵	۵۵۷	۴۴۸۲۹
بغلدار چادری (ترانزیت)	۲۱	۱۰	۱۵	۲	۰	۹۳۷
بغلدار معمولی (لبه دار)	۲۵۴	۱۴۷	۱۰۲	۲۰	۰	۵۱۰۰
بونکر ۱۰ چرخ	۸۱	۷۶	۱۲۲	۳۳	۱	۵۵۷
بونکر ۱۸ چرخ	۲	۰	۱۵	۰	۰	۴۸
تانکر (مخزن‌دار)	۲۵	۱۵	۱۸	۷	۲	۶۲۱
تانکر ۱۰ چرخ	۳۰۱	۱۷۳	۱۵۵	۳۱	۱۳	۱۸۴۷
تانکر ۶ چرخ	۱۲۷	۵۲	۶۱	۴۶	۱۹	۱۰۵۷
جرثقیل دار	۱۷۱	۸۹	۷۹	۳۰	۱۳	۱۰۸۴
کامیون کشنده	۷۰۷۷	۲۷۲۲	۸۲۷۳	۷۸۳	۲۷۰	۱۳۷۲۵۲
کامیونت	۱۹	۲۹	۱۳۹	۳۰	۲	۱۵۸۳۲
کانتینر دار	۳	۶	۲	۰	۰	۸۰۰
کفی	۳۵۹	۱۶۲	۳۳۷	۴۸	۲۳	۴۵۴۶
کمپرسی ۱۰ چرخ	۲۹۹۹	۱۴۹۲	۱۰۶۱	۱۴۹	۲۰	۱۸۱۹۸
کمپرسی ۶ چرخ	۳۴۲۱	۳۵۵۴	۲۹۳۷	۵۲۳	۱۶۰	۲۸۶۸۰
کمپرسی بغلدار	۰	۰	۱	۰	۰	۱۳۴
کمرشکن	۱	۶	۸	۱	۰	۲۸۲
مسقف	۳۶۷	۱۸۶	۱۱۶	۳۹	۳	۱۴۳۵۴
یخچالدار ۱۰ چرخ	۳	۱	۰	۰	۰	۲۵۳
یخچالدار ۱۲ چرخ	۰	۰	۰	۰	۰	۱۱
یخچالدار ۱۸ چرخ	۱	۰	۰	۰	۰	۱۲
یخچالدار ۶ چرخ	۸۹	۴۱	۳۸	۲	۰	۱۱۱۰۱
سایر	۱۲۲	۹۳	۱۴۱	۱۹	۱	۴۳۲۹
جمع	۲۸۵۴۴	۲۲۴۵۱	۲۵۵۹۵	۵۲۵۹	۱۵۵۲	۳۵۹۷۰۱

ماخذ: دفتر فناوری اطلاعات و ارتباطات - سیستم کارت هوشمند

توضیح ۱: آمار ناوگان، صرفاً مربوط به ناوگان‌های دارای پلاک ایران است.

۲-۴-۶- تعداد بارگیرهای نیمه یدک شماره شده برحسب انواع بارگیر تا پایان سال ۱۳۹۵

واحد: دستگاه

تعداد	نوع بارگیر
۱۲۷۰۰	کفی
۱۰۸۲۷	کانتینر چادری
۸۰۰۰	تانکر حمل سوخت
۷۴۹۶	کانتینربر
۴۷۵۱	کمپرسی
۲۶۲۳	یخچالدار
۷۴۲	تیغه مخصوص حمل کانتینر
۴۲۶	تیغه مخصوص حمل تانکر
۴۲۲	کانتینر چادری بغل بازشو
۲۳۲	بونکر حمل سیمان
۱۶۴	کانتینر یخچالدار
۱۲۳	کفی بغلدار بازشو
۶۲	خودرو بر
۵۱	بغلدار فلزی بازشو
۳۰	مسقف چادری
۲	میکرو سر فیسینگ
۱	بغلدار چادری
۱	تانکر حمل گازمایع
۴۸۶۵۳	جمع

ماخذ: مرکز فناوری اطلاعات و ارتباطات پلیس راهنمایی و رانندگی

بخش پنجم - مشخصات رانندگان باری

۲-۵-۱- رانندگان وسایل نقلیه باری جاده‌ای برحسب گروه‌های سنی تا پایان سال ۱۳۹۵

واحد: نفر

محل سکونت	تا ۲۵ سال	۲۵ تا ۲۹	۳۰ تا ۳۹	۴۰ تا ۴۹	۵۰ و بالاتر	جمع
آذربایجان شرقی	۱۱۲	۲۰۸۰	۱۲۰۴۴	۹۳۸۲	۶۹۶۸	۳۰۵۸۶
آذربایجان غربی	۶۰	۱۶۰۰	۱۰۲۱۶	۷۵۰۸	۴۸۲۴	۲۴۲۰۸
اردبیل	۱۴	۷۶۵	۴۸۰۷	۳۴۳۸	۲۰۴۹	۱۱۰۷۳
اصفهان	۱۸۷	۳۹۴۱	۱۹۰۳۱	۱۳۹۶۵	۱۰۹۶۹	۴۸۰۹۳
البرز	۲۰	۶۲۸	۳۵۵۱	۲۵۹۵	۲۱۳۳	۸۹۲۷
ایلام	۱۰	۴۱۷	۲۰۲۶	۱۱۹۳	۶۷۱	۴۳۱۷
بوشهر	۲۸	۵۱۳	۲۳۱۸	۱۱۵۲	۶۳۰	۴۶۴۱
تهران	۲۰	۷۸۴	۵۶۹۹	۴۵۵۸	۴۶۷۷	۱۵۷۳۸
چهارمحال و بختیاری	۴۹	۱۳۷۷	۶۵۳۲	۳۹۷۷	۲۷۱۷	۱۴۶۵۲
خراسان جنوبی	۴۸	۹۹۱	۴۰۸۱	۲۰۸۸	۱۰۴۶	۸۲۵۴
خراسان رضوی	۹۷	۳۲۱۹	۱۷۹۵۲	۱۰۸۷۵	۷۵۲۰	۳۹۶۶۳
خراسان شمالی	۲۷	۷۷۲	۳۳۷۳	۱۸۳۰	۱۲۱۸	۷۲۲۰
خوزستان	۵۰	۱۷۴۳	۸۷۰۸	۵۰۹۳	۳۱۵۷	۱۸۷۵۱
زنجان	۵۱	۷۱۵	۳۱۰۸	۱۸۳۸	۱۱۴۹	۶۸۶۱
سمنان	۱۳	۴۰۲	۱۸۵۹	۱۳۲۸	۱۰۴۷	۴۶۴۹
سیستان و بلوچستان	۲۶	۶۹۷	۴۱۹۲	۲۳۶۱	۱۲۰۳	۸۴۷۹
فارس	۱۷۵	۴۸۸۵	۲۲۴۵۶	۱۴۷۵۴	۱۰۸۲۷	۵۳۰۹۷
قزوین	۴۱	۱۰۶۹	۵۳۳۸	۳۵۱۵	۱۹۸۲	۱۱۹۴۵
قم	۴	۳۱۸	۱۹۳۶	۱۴۱۹	۱۲۲۸	۴۹۰۵
کردستان	۱۹	۸۰۹	۴۸۸۸	۳۱۴۹	۱۸۹۹	۱۰۷۶۴
کرمان	۳۵	۱۵۴۳	۷۳۰۳	۴۲۱۶	۲۹۶۹	۱۶۰۶۶
کرمانشاه	۳۲	۱۱۹۲	۷۰۱۲	۵۳۳۸	۳۸۸۴	۱۷۴۵۸
کهگیلویه و بویراحمد	۷	۱۵۷	۸۸۷	۴۷۴	۳۵۰	۱۸۷۵
کرمان جنوب	۳	۸۷	۳۵۶	۲۱۶	۱۴۴	۸۰۶
گلستان	۳۱	۱۰۱۶	۵۰۶۰	۳۲۴۳	۱۹۸۵	۱۱۳۳۵
گیلان	۱۰	۵۰۳	۳۴۹۶	۲۴۶۰	۱۷۲۴	۸۱۹۳
لرستان	۷۵	۱۶۷۸	۶۸۳۱	۴۳۲۶	۲۶۲۸	۱۵۵۳۸
مازندران	۲۷	۹۴۰	۶۶۳۰	۴۷۰۲	۳۸۹۰	۱۶۱۸۹
مرکزی	۵۷	۱۰۱۵	۴۶۷۰	۲۹۴۱	۲۳۷۰	۱۱۰۵۳
هرمزگان	۱۳	۳۵۶	۲۱۲۴	۱۱۴۱	۶۲۹	۴۲۶۳
همدان	۸۰	۱۹۲۹	۸۴۶۲	۵۰۲۸	۳۵۰۲	۱۹۰۰۱
یزد	۳۶	۹۰۱	۵۷۰۳	۳۴۵۲	۲۵۹۸	۱۲۶۹۰
جمع	۱۴۵۷	۳۹۰۴۲	۲۰۲۶۴۹	۱۳۳۵۵۵	۹۴۵۸۷	۴۷۱۲۹۰
درصد به کل	۰/۳	۸/۳	۴۳/۰	۲۸/۳	۲۰/۱	۱۰۰/۰

ماخذ: دفتر فناوری اطلاعات و ارتباطات - سیستم کارت هوشمند

۲-۵-۲- رانندگان وسایل نقلیه باری جاده‌ای برحسب میزان تحصیلات تا پایان سال ۱۳۹۵

واحد: نفر

محل سکونت	بی سواد	خواندن و نوشتن	پایان ابتدایی	سیکل	دیپلم	کاردانی	کارشناسی	کارشناسی ارشد و بالاتر	تحصیلات حوزه‌ای	جمع
آذربایجان شرقی	۴۵	۱۲۹۰	۶۸۷۰	۱۵۲۱۷	۶۰۹۶	۴۸۵	۵۶۸	۱۵	۰	۳۰۵۸۶
آذربایجان غربی	۱۴۹	۱۵۸۹	۴۳۹۱	۱۲۵۳۷	۴۷۸۸	۳۶۳	۳۷۴	۱۷	۰	۲۴۲۰۸
اردبیل	۳۰	۸۶۸	۲۴۲۶	۵۰۱۸	۲۲۸۰	۲۱۸	۲۲۸	۴	۱	۱۱۰۷۳
اصفهان	۳۵	۱۶۷۶	۱۰۶۹۴	۲۳۲۸۵	۱۰۹۸۷	۷۹۵	۶۰۱	۱۵	۵	۴۸۰۹۳
البرز	۵	۱۴۲	۱۵۹۵	۴۷۴۲	۲۲۲۸	۱۲۱	۹۲	۲	۰	۸۹۲۷
ایلام	۱۰	۱۰۴	۴۴۶	۱۹۷۹	۱۵۵۱	۱۰۱	۱۲۳	۳	۰	۴۳۱۷
بوشهر	۷	۱۴۴	۸۱۲	۲۳۲۱	۱۲۴۶	۶۲	۴۷	۲	۰	۴۶۴۱
تهران	۳۱	۲۶۵	۲۶۸۱	۸۲۸۶	۴۰۷۵	۲۳۰	۱۷۰	۰	۰	۱۵۷۳۸
چهارمحال و بختیاری	۵	۳۵۵	۱۴۲۳	۸۴۱۶	۳۷۰۴	۳۶۹	۳۶۸	۱۲	۰	۱۴۶۵۲
خراسان جنوبی	۱۲	۲۶۱	۱۳۸۲	۴۴۶۹	۱۸۹۱	۱۴۲	۹۶	۱	۰	۸۲۵۴
خراسان رضوی	۵۲	۸۶۲	۶۸۱۷	۲۳۲۳۵	۷۷۶۰	۵۲۳	۳۹۷	۱۶	۱	۳۹۶۶۳
خراسان شمالی	۰	۲۸۸	۱۲۸۰	۳۷۶۴	۱۶۵۷	۱۳۴	۹۳	۴	۰	۷۲۲۰
خوزستان	۶۰	۵۹۶	۳۴۱۵	۱۰۴۳۱	۳۷۴۷	۳۱۰	۱۹۰	۲	۰	۱۸۷۵۱
زنجان	۲۷	۱۹۹	۱۸۴۷	۲۹۸۶	۱۵۲۴	۱۳۹	۱۳۸	۱	۰	۶۸۶۱
سمنان	۵	۱۰۲	۶۵۹	۲۲۹۵	۱۳۴۰	۱۲۴	۱۱۹	۴	۱	۴۶۴۹
سیستان و بلوچستان	۶	۱۱۸	۹۸۹	۴۸۷۵	۲۲۶۳	۱۲۷	۱۰۰	۱	۰	۸۴۷۹
فارس	۱۲۱	۱۵۲۴	۹۳۸۱	۲۹۵۷۶	۱۰۷۴۸	۸۶۰	۸۶۳	۲۳	۱	۵۳۰۹۷
قزوین	۱۸	۱۸۱	۳۰۱۴	۵۷۰۰	۲۷۲۸	۱۸۱	۱۲۱	۱	۱	۱۱۹۴۵
قم	۱۱	۸۲	۱۴۶۸	۲۴۲۸	۸۲۴	۵۴	۳۸	۰	۰	۴۹۰۵
کردستان	۷۹	۷۹۶	۲۶۶۱	۴۷۱۲	۲۲۰۳	۱۷۵	۱۳۶	۲	۰	۱۰۷۶۴
کرمان	۱۶	۶۲۰	۱۴۳۵	۸۶۸۹	۴۷۰۲	۳۴۶	۲۵۳	۴	۱	۱۶۰۶۶
کرمانشاه	۷۴	۶۸۲	۳۹۶۲	۸۰۰۳	۴۲۵۳	۲۵۱	۲۲۴	۹	۰	۱۷۴۵۸
کهگیلویه و بویراحمد	۷	۴۳	۲۰۳	۹۷۴	۵۲۹	۶۸	۵۱	۰	۰	۱۸۷۵
کرمان جنوب	۱	۱۵	۵۸	۴۳۶	۲۴۲	۲۸	۲۲	۴	۰	۸۰۶
گلستان	۱۸	۲۳۲	۱۵۵۱	۶۰۵۱	۳۰۴۵	۲۱۱	۲۱۳	۹	۵	۱۱۳۳۵
گیلان	۸	۱۳۳	۸۷۶	۴۲۰۶	۲۷۰۸	۱۶۲	۱۰۰	۰	۰	۸۱۹۳
لرستان	۸۶	۳۵۹	۲۹۴۵	۷۰۲۵	۴۴۵۸	۳۴۰	۳۱۱	۱۳	۱	۱۵۵۳۸
مازندران	۲۳	۶۹۶	۲۷۴۷	۷۳۸۸	۴۵۶۹	۳۸۷	۳۶۷	۱۲	۰	۱۶۱۸۹
مرکزی	۷	۳۷۱	۲۴۱۱	۵۳۰۴	۲۵۵۹	۲۱۸	۱۸۱	۲	۰	۱۱۰۵۳
هرمزگان	۲۲	۸۳	۶۴۲	۲۳۵۱	۹۸۹	۷۸	۵۸	۱	۳۹	۴۲۶۳
همدان	۱۲	۷۹۴	۴۲۲۷	۹۵۵۰	۳۹۱۳	۲۴۵	۲۵۳	۷	۰	۱۹۰۰۱
یزد	۳۸	۳۹۱	۳۳۴۹	۵۱۳۶	۳۲۳۴	۲۶۷	۲۶۹	۶	۰	۱۲۶۹۰
جمع	۱۰۲۰	۱۵۸۶۱	۸۸۶۵۷	۲۴۱۳۸۵	۱۰۸۸۴۱	۸۱۱۴	۷۱۶۴	۱۹۲	۵۶	۴۷۱۲۹۰
درصد به کل	۰/۲	۳/۴	۱۸/۸	۵۱/۲	۲۳/۱	۱/۷	۱/۵	۰/۰	۰/۰	۱۰۰/۰

ماخذ: دفتر فناوری اطلاعات و ارتباطات - سیستم کارت هوشمند

۲-۵-۳- رانندگان وسایل نقلیه باری جاده‌ای برحسب سابقه کار رانندگی تا پایان سال ۱۳۹۵

واحد: نفر

محل سکونت	تا ۵ سال	۹ تا ۵	۱۴ تا ۱۰	۱۹ تا ۱۵	۲۴ تا ۲۰	۲۵ و بالاتر	اظهار نشده	جمع
آذربایجان شرقی	۵۲۳۸	۴۰۴۹	۵۱۳۱	۴۵۲۶	۴۱۹۱	۷۱۵۲	۲۹۹	۳۰۵۸۶
آذربایجان غربی	۴۸۳۱	۴۹۰۲	۴۰۶۷	۳۱۰۱	۲۴۱۴	۲۰۹۱	۲۸۰۲	۲۴۲۰۸
اردبیل	۱۶۶۴	۱۹۲۵	۲۸۰۱	۱۳۸۷	۱۱۴۶	۱۱۷۶	۹۷۴	۱۱۰۷۳
اصفهان	۷۹۸۶	۹۲۵۶	۱۰۰۰۴	۶۶۴۳	۵۸۱۵	۷۷۲۴	۶۶۵	۴۸۰۹۳
البرز	۱۵۶۱	۲۲۶۳	۲۱۲۰	۹۶۱	۸۰۶	۱۱۶۸	۴۸	۸۹۲۷
ایلام	۱۱۵۷	۹۲۸	۸۴۸	۴۲۲	۳۲۰	۲۷۰	۳۷۲	۴۳۱۷
بوشهر	۱۰۹۶	۸۶۳	۱۵۷۷	۴۴۶	۳۰۶	۳۲۹	۲۴	۴۶۴۱
تهران	۲۴۰۲	۳۵۵۴	۳۹۵۷	۱۵۴۴	۱۴۱۹	۲۸۲۴	۳۸	۱۵۷۳۸
چهارمحال و بختیاری	۲۵۳۰	۶۲۴۳	۳۰۷۹	۹۶۶	۸۷۵	۸۹۶	۶۳	۱۴۶۵۲
خراسان جنوبی	۱۹۳۰	۱۶۰۵	۲۲۳۶	۱۰۶۰	۷۲۰	۴۷۸	۲۲۵	۸۲۵۴
خراسان رضوی	۷۹۲۷	۱۰۶۸۲	۷۲۴۰	۴۴۵۷	۳۹۵۱	۴۵۰۵	۹۰۱	۳۹۶۶۳
خراسان شمالی	۱۶۱۰	۱۴۷۵	۱۹۵۱	۸۴۸	۸۰۹	۵۲۳	۴	۷۲۲۰
خوزستان	۴۹۶۷	۴۱۶۸	۳۳۰۰	۱۷۰۳	۱۷۲۳	۱۹۸۳	۹۰۷	۱۸۷۵۱
زنجان	۱۴۲۳	۱۳۳۳	۱۹۰۴	۸۸۱	۵۷۱	۷۴۹	۰	۶۸۶۱
سمنان	۷۹۷	۹۳۳	۸۰۰	۶۶۵	۶۳۰	۷۳۷	۸۷	۴۶۴۹
سیستان و بلوچستان	۱۹۶۰	۲۶۲۱	۱۵۸۰	۸۶۱	۸۱۱	۵۸۲	۶۴	۸۴۷۹
فارس	۶۷۱۷	۱۵۹۷۳	۱۳۳۲۵	۵۷۳۹	۵۱۴۱	۵۸۶۹	۳۳۳	۵۳۰۹۷
قزوین	۲۴۲۸	۲۸۶۶	۱۷۸۳	۱۵۳۷	۱۵۷۸	۱۷۴۲	۱۱	۱۱۹۴۵
قم	۸۰۷	۱۱۲۴	۷۹۱	۵۷۳	۵۵۶	۱۰۴۲	۱۲	۴۹۰۵
کردستان	۲۷۹۹	۱۷۸۶	۲۴۸۶	۱۵۹۷	۱۰۱۶	۱۰۷۶	۴	۱۰۷۶۴
کرمان	۲۵۲۱	۴۱۶۲	۳۴۳۴	۱۹۹۱	۱۴۴۶	۲۰۳۹	۴۷۳	۱۶۰۶۶
کرمانشاه	۲۸۳۶	۲۷۳۰	۴۰۹۳	۲۴۹۵	۲۲۴۸	۲۹۲۸	۱۲۸	۱۷۴۵۸
کهگیلویه و بویراحمد	۳۴۸	۳۰۲	۴۳۵	۳۳۵	۱۲۳	۱۴۲	۱۹۰	۱۸۷۵
کرمان جنوب	۲۵۸	۲۳۰	۹۸	۵۵	۵۰	۸۱	۳۴	۸۰۶
گلستان	۳۳۱۱	۲۶۴۸	۲۰۴۹	۱۱۷۶	۹۸۹	۱۱۰۷	۵۵	۱۱۳۳۵
گیلان	۱۳۸۱	۱۸۱۴	۱۷۶۲	۹۷۸	۸۰۴	۱۱۵۵	۲۹۹	۸۱۹۳
لرستان	۴۳۴۲	۴۵۵۰	۲۱۳۷	۱۶۰۶	۱۶۱۵	۱۲۲۸	۶۰	۱۵۵۳۸
مازندران	۲۰۶۱	۳۷۲۲	۴۱۰۹	۲۱۸۵	۱۸۸۳	۲۲۲۸	۱	۱۶۱۸۹
مرکزی	۲۲۲۰	۲۶۷۳	۱۶۳۷	۱۳۱۹	۱۱۶۳	۱۵۲۱	۵۲۰	۱۱۰۵۳
هرمزگان	۷۸۴	۱۲۵۱	۱۱۶۷	۳۰۹	۲۶۳	۲۷۱	۲۱۸	۴۲۶۳
همدان	۳۹۷۲	۳۱۵۳	۳۴۵۰	۲۴۳۷	۲۷۳۴	۲۵۹۴	۶۶۱	۱۹۰۰۱
یزد	۲۱۵۶	۲۹۴۲	۲۴۵۵	۱۸۰۹	۱۴۱۲	۱۷۶۵	۱۵۱	۱۲۶۹۰
جمع	۸۸۰۲۰	۱۰۸۷۲۶	۹۷۸۰۶	۵۶۶۱۲	۴۹۵۲۸	۵۹۹۷۵	۱۰۶۲۳	۴۷۱۲۹۰
درصد به کل	۱۸/۷	۲۳/۱	۲۰/۸	۱۲/۰	۱۰/۵	۱۲/۷	۲/۳	۱۰۰/۰

۲-۵-۴- رانندگان وسایل نقلیه باری جاده‌ای برحسب وضعیت تاهل و افراد تحت تکفل تا پایان

سال ۱۳۹۵

واحد: نفر

محل سکونت	وضعیت تاهل		جمع رانندگان	تعداد افراد تحت تکفل	متوسط افراد تحت تکفل
	متاهل	مجرد			
آذربایجان شرقی	۲۵۹۸۴	۴۶۰۲	۳۰۵۸۶	۷۴۶۰۲	۲/۹
آذربایجان غربی	۲۱۲۰۳	۳۰۰۵	۲۴۲۰۸	۶۱۵۱۴	۲/۹
اردبیل	۹۲۲۵	۱۸۴۸	۱۱۰۷۳	۲۷۸۹۹	۳/۰
اصفهان	۳۹۳۳۴	۸۷۵۹	۴۸۰۹۳	۱۰۵۱۱۷	۲/۷
البرز	۷۶۱۸	۱۳۰۹	۸۹۲۷	۲۰۳۳۵	۲/۷
ایلام	۳۳۱۸	۹۹۹	۴۳۱۷	۹۷۰۰	۲/۹
بوشهر	۳۷۴۷	۸۹۴	۴۶۴۱	۱۰۸۰۵	۲/۹
تهران	۱۳۳۰۹	۲۴۲۹	۱۵۷۳۸	۳۷۰۷۶	۲/۸
چهارمحال و بختیاری	۱۱۷۵۳	۲۸۹۹	۱۴۶۵۲	۳۱۴۹۵	۲/۷
خراسان جنوبی	۷۳۴۴	۹۱۰	۸۲۵۴	۱۹۹۶۸	۲/۷
خراسان رضوی	۳۶۱۴۷	۳۵۱۶	۳۹۶۶۳	۱۰۲۷۸۴	۲/۸
خراسان شمالی	۶۳۸۹	۸۳۱	۷۲۲۰	۱۸۰۴۳	۲/۸
خوزستان	۱۶۴۴۸	۲۳۰۳	۱۸۷۵۱	۵۳۵۷۱	۳/۳
زنجان	۵۴۹۱	۱۳۷۰	۶۸۶۱	۱۴۷۲۴	۲/۷
سمنان	۳۹۹۵	۶۵۴	۴۶۴۹	۱۰۷۴۹	۲/۷
سیستان و بلوچستان	۸۰۴۶	۴۳۳	۸۴۷۹	۳۱۴۷۷	۳/۹
فارس	۴۳۲۹۷	۹۸۰۰	۵۳۰۹۷	۱۱۱۹۴۲	۲/۶
قزوین	۱۰۷۰۲	۱۲۴۳	۱۱۹۴۵	۲۸۰۱۶	۲/۶
قم	۴۴۴۰	۴۶۵	۴۹۰۵	۱۳۰۴۹	۲/۹
کردستان	۹۲۸۷	۱۴۷۷	۱۰۷۶۴	۲۷۱۲۷	۲/۹
کرمان	۱۳۰۰۵	۳۰۶۱	۱۶۰۶۶	۳۶۵۰۲	۲/۸
کرمانشاه	۱۴۲۱۸	۳۲۴۰	۱۷۴۵۸	۴۰۹۸۷	۲/۹
کهگیلویه و بویراحمد	۱۵۱۸	۳۵۷	۱۸۷۵	۴۶۴۶	۳/۱
کرمان جنوب	۶۸۱	۱۲۵	۸۰۶	۲۰۶۹	۳/۰
گلستان	۱۰۲۵۴	۱۰۸۱	۱۱۳۳۵	۳۰۰۳۵	۲/۹
گیلان	۷۲۰۱	۹۹۲	۸۱۹۳	۱۸۷۱۲	۲/۶
لرستان	۱۳۲۵۲	۲۲۸۶	۱۵۵۳۸	۳۸۳۰۵	۲/۹
مازندران	۱۴۸۷۶	۱۳۱۳	۱۶۱۸۹	۳۷۹۶۳	۲/۶
مرکزی	۹۴۴۲	۱۶۱۱	۱۱۰۵۳	۲۴۴۷۱	۲/۶
هرمزگان	۳۸۱۰	۴۵۳	۴۲۶۳	۱۱۳۳۴	۳/۰
همدان	۱۶۹۵۲	۲۰۴۹	۱۹۰۰۱	۴۹۴۶۶	۲/۹
یزد	۱۰۴۸۵	۲۲۰۵	۱۲۶۹۰	۲۸۲۵۰	۲/۷
کل کشور	۴۰۲۷۷۱	۶۸۵۱۹	۴۷۱۲۹۰	۱۱۳۲۷۳۳	۲/۸

ماخذ: دفتر فناوری اطلاعات و ارتباطات - سیستم کارت هوشمند

۲-۵-۵- رانندگان وسایل نقلیه باری جاده‌ای برحسب وضعیت مالکیت و گروه‌های سنی تا پایان

سال ۱۳۹۵

واحد: نفر

رده سنی - مالکیت	شخصی	شخص دیگر	شراکتی	جمع
تا ۲۵ سال	۲۴۷	۱۱۱۱	۹۹	۱۴۵۷
۲۵ تا ۲۹	۶۷۴۳	۲۸۳۶۸	۳۹۳۱	۳۹۰۴۲
۳۰ تا ۳۹	۴۶۷۳۹	۱۳۴۹۰۹	۲۱۰۰۱	۲۰۲۶۴۹
۴۰ تا ۴۹	۳۸۸۸۳	۷۴۴۳۸	۲۰۲۳۴	۱۳۳۵۵۵
۵۰ و بالاتر	۳۹۴۵۰	۴۱۸۱۱	۱۳۳۲۶	۹۴۵۸۷
جمع	۱۳۲۰۶۲	۲۸۰۶۳۷	۵۸۵۹۱	۴۷۱۲۹۰
درصد به کل	۲۸/۰	۵۹/۵	۱۲/۴	۱۰۰/۰

ماخذ: دفتر فناوری اطلاعات و ارتباطات - سیستم کارت هوشمند

۲-۵-۶- رانندگان وسایل نقلیه باری جاده‌ای برحسب سابقه کار رانندگی و گروه‌های سنی تا پایان سال

۱۳۹۵

واحد: نفر

درصد	جمع	۵۰ و بالاتر	۴۰ تا ۴۹	۳۰ تا ۳۹	۲۵ تا ۲۹	تا ۲۵ سال	سابقه کار - سن
۱۸/۷	۸۸۰۲۰	۳۱۰۲	۱۲۶۷۵	۴۳۸۳۷	۲۶۹۵۵	۱۴۵۱	تا ۵ سال
۲۳/۱	۱۰۸۷۲۶	۷۳۹۳	۲۱۹۱۳	۶۸۳۵۸	۱۱۰۵۶	۶	۵ تا ۹
۲۰/۸	۹۷۸۰۶	۹۱۳۰	۲۷۰۱۱	۶۱۱۷۳	۴۹۲	۰	۱۰ تا ۱۴
۱۲/۰	۵۶۶۱۲	۸۶۵۴	۲۹۴۷۶	۱۸۴۷۸	۴	۰	۱۵ تا ۱۹
۱۰/۵	۴۹۵۲۸	۱۶۷۴۴	۲۸۷۲۲	۴۰۶۲	۰	۰	۲۰ تا ۲۴
۶/۷	۳۱۳۷۳	۲۱۶۸۲	۹۱۳۹	۵۵۲	۰	۰	۲۵ تا ۲۹
۶/۱	۲۸۶۰۲	۲۶۷۶۴	۱۸۲۸	۱۰	۰	۰	۳۰ و بالاتر
۲/۳	۱۰۶۲۳	۱۱۱۸	۲۷۹۱	۶۱۷۹	۵۳۵	۰	اظهار نشده
۱۰۰/۰	۴۷۱۲۹۰	۹۴۵۸۷	۱۳۳۵۵۵	۲۰۲۶۴۹	۳۹۰۴۲	۱۴۵۷	جمع
	۱۰۰/۰	۲۰/۱	۲۸/۳	۴۳/۰	۸/۳	۰/۳	درصد

مآخذ: دفتر فناوری اطلاعات و ارتباطات - سیستم کارت هوشمند

بخش ششم- ترکیب شرکت‌های حمل‌ونقل کالا

۲-۶-۱- تعداد شرکت‌ها و موسسات فعال باری بر حسب وضعیت حقوقی و نحوه مالکیت تا پایان سال ۱۳۹۵

جمع	وضعیت مالکیت			وضعیت حقوقی			نام استان
	دولتی	تعاونی	خصوصی	شعبه	موسسه	شرکت	
۲۵۹	۰	۴	۲۵۵	۵	۲۰	۲۳۴	آذربایجان شرقی
۱۴۰	۱	۸	۱۳۱	۵	۱	۱۳۴	آذربایجان غربی
۷۸	۱	۱	۷۶	۴	۰	۷۴	اردبیل
۴۵۹	۱	۲۸	۴۳۰	۱۰	۳۳	۴۱۶	اصفهان
۷۴	۰	۵	۶۹	۴	۰	۷۰	البرز
۳۷	۰	۰	۳۷	۰	۰	۳۷	ایلام
۱۲۹	۰	۱	۱۲۸	۸	۰	۱۲۱	بوشهر
۳۸۷	۱	۱۱	۳۷۵	۵	۶۷	۳۱۵	تهران
۵۱	۲	۵	۴۴	۱	۱	۴۹	چهارمحال و بختیاری
۶۲	۳	۲	۵۷	۳	۰	۵۹	خراسان جنوبی
۲۶۴	۰	۱۰	۲۵۴	۷	۲۵	۲۳۲	خراسان رضوی
۲۶	۰	۲	۲۴	۲	۴	۲۰	خراسان شمالی
۳۰۲	۰	۴	۲۹۸	۱۴	۳	۲۸۵	خوزستان
۶۹	۰	۲	۶۷	۲	۵	۶۲	زنجان
۷۶	۰	۱۱	۶۵	۸	۱	۶۷	سمنان
۱۰۹	۰	۰	۱۰۹	۸	۲	۹۹	سیستان و بلوچستان
۲۳۰	۰	۱۶	۲۱۴	۳	۰	۲۲۷	فارس
۷۹	۰	۶	۷۳	۳	۱	۷۵	قزوین
۳۹	۰	۲	۳۷	۱	۰	۳۸	قم
۶۸	۰	۵	۶۳	۳	۳	۶۲	کردستان
۲۶۱	۰	۷	۲۵۴	۱۳	۶۰	۱۸۸	کرمان
۶۷	۰	۲	۶۵	۵	۱۲	۵۰	کرمانشاه
۱۷	۰	۳	۱۴	۰	۰	۱۷	کهگیلویه و بویراحمد
۶۸	۳	۱۴	۵۱	۳	۱	۶۴	گلستان
۱۴۶	۰	۸	۱۳۸	۷	۵	۱۳۴	گیلان
۸۷	۰	۷	۸۰	۱	۵	۸۱	لرستان
۱۲۱	۲	۲۰	۹۹	۴	۰	۱۱۷	مازندران
۱۲۸	۰	۱۱	۱۱۷	۲	۱	۱۲۵	مرکزی
۱۶۶	۰	۲	۱۶۴	۲۰	۰	۱۴۶	هرمزگان
۹۳	۱	۵	۸۷	۲	۰	۹۱	همدان
۲۰۱	۰	۱۰	۱۹۱	۱	۰	۲۰۰	یزد
۴۲۹۳	۱۵	۲۱۲	۴۰۶۶	۱۵۴	۲۵۰	۳۸۸۹	جمع

مأخذ: دفتر فناوری اطلاعات و ارتباطات - سیستم مدیریت اطلاعات شرکت‌ها