

فصل چہارم





سازمان هواپیمایی کشوری

WWW.cao.ir

عملکرد شرکت های هواپیمائے خارجی در پروازهای بین المللی

بخش ۱ - مقایسه عملکرد سالانه شرکت های خارجی در پروازهای بین المللی ۱۳۹۶
بخش ۲ - عملکرد شرکت های هواپیمایی خارجی در پروازهای بین المللی (بر حسب مبدا و مقصد پرواز)



عملکرد شرکت های هواپیمائے خارجه در پروازهای بین المللی

بخش اول

مقایسه عملکرد سالانه شرکت های خارجی در پروازهای بین المللی ۱۳۹۶

عملکرد سالانه شرکت های هواپیمایی خارجی در پروازهای بین المللی سال ۱۳۹۶

در این فصل، عملکرد شرکت های هواپیمایی خارجی مورد بررسی قرار گرفته است. در سال ۱۳۹۶ شرکت های هواپیمایی ترکیش ایر، امارات، قطر ایرویز، ایر عربیا، فلائی دبی، اطلس جت، لوفت هانزا، عراقی، عربستان سعودی، پگاسوس، کوندون، اتحاد، عمان ایر، آزال، اتریشی، آئروفلوت، آلیتالیا، فری برد، چاینا ساترن، کم ایر، جزیره ایرویز، اوکراین اینترنشنال، کویتی، ایژین، تاجیکستان، جرمنیا، سان اکسپرس، تیل ویند، بلاویا، اوکراین، جورجین ایرویز، بوراجت، سوریه، ایر آسیا ایکس، ایرفرانس، برتیش ایرویز، ک.ال.ام، تای ایرویز، الناصر ایرلاین، آستانا، بول ایر، نورد ویند، ایر آرمینیا، جت آسیا، شام وینگز، سلام ایر، سیبری ایرلاین، آتلانتیس و براوو ایر ویز در فرودگاههای بین المللی کشور خدمات جابجایی مسافر، حمل بار و پست را ارائه نموده اند. حاصل این خدمات، جابجایی تعداد ۴۹۱۱۰۸۷ نفر مسافر، حمل ۴۹۶۵۱ تن بار و ۱۳۸۴ تن پست بوده که در مقایسه با سال قبل (تعداد ۴۹۱۱۰۸۷ نفر مسافر، ۳۸۹۹۲ تن بار، ۱۳۲۳ تن پست) که در بخشهای مسافر، بار و پست به ترتیب ۹/۷، ۲۷/۳ و ۴/۶ درصد افزایش عملکرد داشته اند.

۴-۱-۱) مقایسه عملکرد کلی شرکت های هواپیمایی خارجی در پروازهای بین المللی



ردیف	شاخص	۱۳۹۵	۱۳۹۶	رشد سالانه (%)
۱	تعداد پرواز	۳۸۸۱۴	۴۰۴۱۲	۴/۱
۲	مسافر	۴۹۱۱۰۸۷	۵۳۸۹۸۲۲	۹/۷
۳	بار (تن)	۳۸۹۹۲	۴۹۶۵۱	۲۷/۳
۴	پست (تن)	۱۳۲۳	۱۳۸۴	۴/۶

در بین شرکت های فوق، شرکت های هواپیمایی سان اکسپرس، تیل ویند، سوریه و شام وینگز رتبه اول تا چهارم را از نظر رشد پرواز داشته اند و سایر شرکت های هواپیمایی در رتبه های بعدی قرار گرفته اند.

جدول ۴-۱-۲) عملکرد شرکت های هواپیمایی خارجی در پروازهای بین المللی از کلیه فرودگاه ها در سال ۱۳۹۶



شرکت	تعداد مسافر		بار (کیلوگرم)		پست (کیلوگرم)		تعداد پرواز	
	ورودی	خروجی	ورودی	خروجی	ورودی	خروجی	ورودی	خروجی
ترکیش ایر	۵۳۵۰۶۱	۵۳۶۰۶۹	۵۷۶۷۷۷۳	۲۰۲۹۵۸۶	۱۹۴۹۶۴	۱۲۶۶۳	۳۵۵۹	۳۵۵۹
امارات	۳۱۱۱۶۲	۳۲۰۰۹۶	۱۲۹۷۱۶۱۶	۲۴۳۱۸۶۵	۹۱۹۲۵	۲۰۳۷۷۶	۱۶۹۰	۱۶۹۰
عراقی	۲۹۴۴۶۵	۲۹۹۵۳۹	۱۷۱۸	۲۲۷۵	۶۷۰۶	۲۲۰	۲۱۷۵	۲۱۷۶
قطرایرویز	۱۸۰۶۳۹	۱۹۸۱۴۶	۷۴۷۴۱۰۵	۳۳۲۱۵۸۲	۱۰۰۷۲۹۰	۷۲	۱۵۰۹	۱۵۰۹
ایر عربییا	۱۵۵۲۰۴	۱۶۲۱۹۰	۱۷۱۴۱۱۲	۲۰۰۲۸۵۹	.	.	۱۵۸۳	۱۵۸۳
فلای دبی	۱۳۱۳۹۰	۱۳۳۱۵۳	۷۶۰۳۹۲	۸۳۰۱۳۷	.	.	۱۱۸۸	۱۱۸۸
لوفت هانزا	۱۱۷۲۳۰	۱۲۳۸۶۴	۱۷۱۳۸۳۲	۴۱۴۸۶۲	۵۷۱۶۰	۳۲۸۳۱۹	۴۳۶	۴۳۶
اطلس جت	۷۸۹۳۳	۷۵۱۰۸	۷۴۵۳۹	۸۴۸۸	۱۳۳۲۴	.	۴۸۹	۴۸۹
پگاسوس	۶۸۵۲۴	۶۹۵۸۷	۶۸۱۷۵۹	۷۰۰۸۰۳۷	.	.	۴۴۷	۴۴۶
اتریشی	۶۱۴۰۹	۶۳۳۵۰	۴۰۲۳۵	۲۹۲	۸۷۰۸	۲۱۰۰	۹۲۱	۹۲۱
عمان ایر	۵۲۵۴۱	۵۱۷۹۱	۵۷۱۷۷۷	۶۰۵۵۲۳	۹۳۸۱۹	۱۶۱۵۳۲	۶۱۷	۶۱۷
ک.ال.ام	۵۱۹۴۴	۵۵۴۰۵	۲۰۵	۲۰۵
بریتیش ایرویز	۵۰۲۲۹	۵۴۹۲۹	۳۶۳۴۲۱	۹۸۵۶	۵۰۵۸	.	۳۱۴	۳۱۴
کم ایر	۴۸۳۵۹	۱۸۳۹۷	۴۳۰	۴۳۰
آلیتالیا	۴۷۵۳۶	۵۰۰۰۶	۱۷	.	.	.	۳۵۲	۳۵۲
ایر آسیا ایکس	۴۳۵۵۲	۳۷۰۳۷	۲۰۸	۲۰۸
تای ایر ویز	۴۰۹۰۴	۴۱۰۹۱	۲۶۹۶۸۵۰	۷۲۵۵۴۶	۳۴۹۹۲	.	۱۹۱	۱۹۱
آزال	۳۹۸۶۷	۳۹۱۳۳	۵۰۲	۵۰۲
سان آکسپرس	۳۴۹۲۷	۳۶۷۹۳	۲۲۵	۲۲۷
اتروفلوت	۳۱۲۹۷	۳۲۶۴۸	۱۳۴۷۹۴	۲۱۹۶۰۴	۸۰۶۳	.	۲۹۵	۲۹۵
ایرفرانس	۳۱۰۵۸	۳۱۲۳۹	۱۵۴	۱۵۴
کویتي	۲۹۰۵۷	۲۶۸۱۰	۲۰۳۳۴۷	۲۶۷۱۴۸	۳۱۲۳۳	۱۸۴۱	۳۵۴	۳۵۴
شام وینگز	۲۵۲۴۸	۲۳۵۹۱	۱۸۸	۱۸۸
اتحاد	۳۳۹۴۱	۲۴۳۹۳	۷۴۲۷	۶۷۰۴۷	۴۱۶۶	.	۲۷۳	۲۷۳
اوکراین اینترنشنال	۲۲۴۲۱	۲۳۳۵۱	۲۱۸	۲۱۵
چاینا ساترن	۲۰۹۲۲	۲۲۵۹۳	۳۳۶۵۹۶	۱۲۴۲	۱۴۴۱۸	.	۲۲۰	۲۲۰
عربستان سعودی	۱۸۶۴۸	۱۸۶۲۷	۱۳۳	۱۳۳
جورجین ایرویز	۱۶۸۵۳	۱۷۱۳۹	۱۶۵	۱۶۵
ایژین	۱۶۶۴۰	۱۸۴۷۰	۱۸۲	۱۸۲



جدول ۴-۱) عملکرد شرکت های هواپیمایی خارجی در پروازهای بین المللی از کلیه فرودگاه ها در سال ۱۳۹۶



شرکت	تعداد مسافر		بار (کیلوگرم)		پست (کیلوگرم)		تعداد پرواز	
	ورودی	خروجی	ورودی	خروجی	ورودی	خروجی	ورودی	خروجی
جزیره ایرویز	۱۴۸۷۴	۱۴۸۹۲	۰	۰	۰	۰	۱۱۳	۱۱۳
جرمنیا	۱۲۷۰۷	۱۱۹۷۴	۰	۰	۰	۰	۱۲۴	۱۲۴
ایر آستانا	۱۰۷۵۳	۱۰۲۷۵	۰	۰	۰	۰	۱۷۴	۱۷۴
کرندون	۱۰۵۹۲	۱۰۵۷۶	۰	۰	۰	۰	۶۶	۷۰
فری برد	۹۰۸۹	۸۳۶۷	۰	۰	۰	۰	۷۰	۷۲
تیل ویند	۷۸۰۰	۹۵۶۲	۰	۰	۰	۰	۶۱	۶۲
الناصر ایر لاین	۷۱۴۶	۷۹۲۵	۰	۰	۰	۰	۴۹	۴۹
نورد ویند	۶۰۵۵	۶۰۰۴	۸۵۳۸۶	۷۷۷۴۸	۰	۰	۳۲	۳۲
تاجیکستان	۴۰۰۳	۴۰۹۵	۱۲۰۸	۴۲۵۵۳	۰	۰	۴۶	۴۶
بول ایر	۳۸۶۲	۳۷۱۴	۱۱۵	۹۲	۰	۰	۳۶	۳۶
ایر آرمینیا	۳۸۵۳	۳۸۱۱	۵۲۱۸۷	۴۵۱۸۳	۰	۰	۳۹	۳۹
اوکراین	۳۲۵۲	۳۵۰۴	۷۸۶۳۰	۸۸۱۱۰	۰	۰	۴۸	۴۸
سیبری ایر لاین	۲۹۷۲	۳۰۲۷	۲۹۶	۰	۰	۰	۲۵	۲۵
پلاویا	۲۲۰۹	۲۱۲۸	۸۴۵۳	۵۴۴۳	۰	۰	۶۰	۶۰
اتلانتیس	۱۱۲۴	۱۰۲۰	۰	۰	۰	۰	۹	۹
بوراچت	۷۸۰	۰	۰	۰	۰	۰	۸	۸
سلام ایر	۶۲۶	۸۸۳	۰	۰	۰	۰	۸	۸
سوریه	۴۴۷	۴۷۴	۱۳۵۳	۰	۰	۰	۶	۶
براوو ایر ویز	۲۸۱	۳۲۵	۱۰۳۹۵	۸۵۶۳۰	۰	۰	۴	۴
جت آسیا	۲۳۵	۰	۰	۰	۰	۰	۲	۲
مجموع	۲,۶۸۲,۶۳۱	۲,۷۰۷,۱۹۱	۳۵,۷۵۹,۳۳۳	۱۳,۸۹۱,۷۰۸	۶۷۳,۱۷۷	۷۱۰,۵۲۳	۲۰,۲۰۱	۲۰,۲۱۱

جدول ۴-۳) عملکرد ماهانه شرکت های هواپیمایی خارجی در پروازهای بین المللی از کلیه فرودگاه ها در سال ۱۳۹۶



ماه	مسافر		بار (کیلوگرم)		پست (کیلوگرم)		تعداد پرواز	
	ورودی	خروجی	ورودی	خروجی	ورودی	خروجی	ورودی	خروجی
فروردین	۲۴۸,۳۳۴	۱۸۷,۰۲۹	۲,۵۰۹,۲۸۶	۷۵۳,۵۱۲	۵۶,۵۶۹	۵۳,۷۳۵	۱,۶۵۷	۱,۶۶۱
اردیبهشت	۱۸۸,۳۸۹	۲۱۹,۴۶۱	۲,۷۵۲,۱۰۴	۹۴۱,۵۰۰	۵۵,۹۲۹	۶۲,۳۸۴	۱,۶۰۳	۱,۶۰۴
خرداد	۲۰۱,۵۴۸	۱۹۰,۸۶۱	۲,۷۱۰,۷۳۰	۱,۵۷۵,۵۹۶	۵۸,۲۲۳	۴۳,۹۱۹	۱,۶۴۹	۱,۶۵۲
تیر	۲۸۱,۴۶۱	۲۴۸,۲۷۰	۲,۷۸۹,۶۲۴	۱,۷۶۷,۵۸۱	۵۸,۳۴۵	۴۶,۵۳۸	۱,۸۲۵	۱,۸۲۸
مرداد	۲۶۶,۱۰۶	۳۲۸,۴۳۶	۲,۸۴۳,۹۹۲	۱,۵۷۶,۸۸۷	۴۸,۷۵۵	۶۱,۴۳۵	۲,۰۰۴	۲,۰۰۲
شهریور	۲۹۹,۰۷۲	۳۰۲,۴۰۱	۲,۸۶۷,۴۳۶	۱,۵۰۹,۶۴۵	۵۵,۸۰۱	۴۷,۳۵۶	۱,۹۲۰	۱,۹۲۱
مهر	۲۲۹,۲۱۱	۲۲۰,۵۷۴	۳,۱۲۶,۲۲۲	۱,۱۸۲,۷۳۵	۵۳,۷۳۰	۵۲,۲۳۸	۱,۷۰۸	۱,۷۰۷
آبان	۲۰۱,۵۱۸	۲۱۲,۷۰۱	۳,۴۶۱,۳۸۳	۱,۱۰۳,۸۵۸	۵۷,۲۲۶	۶۰,۶۱۱	۱,۶۴۷	۱,۶۴۷
آذر	۲۰۷,۷۳۵	۱۹۵,۰۱۵	۳,۹۵۸,۶۹۴	۹۴۴,۶۷۴	۵۳,۴۹۰	۷۷,۷۵۶	۱,۶۲۰	۱,۶۲۱
دی	۱۶۶,۱۲۳	۱۷۸,۱۹۷	۲,۹۴۰,۳۴۴	۸۱۰,۳۴۸	۶۱,۰۲۴	۵۱,۸۱۷	۱,۴۹۰	۱,۴۸۹
بهمن	۱۶۲,۵۵۹	۱۶۲,۰۵۱	۲,۸۴۴,۱۴۷	۷۸۱,۱۰۸	۶۵,۰۸۱	۶۹,۱۹۵	۱,۳۰۳	۱,۳۰۴
اسفند	۲۲۰,۵۷۵	۲۶۲,۱۹۵	۲,۹۵۵,۳۷۱	۹۴۴,۲۶۴	۴۹,۰۰۴	۸۳,۵۳۹	۱,۷۶۵	۱,۷۶۵
جمع کل	۲,۶۸۲,۶۳۱	۲,۷۰۷,۱۹۱	۳۵,۷۵۹,۳۳۳	۱۳,۸۹۱,۷۰۸	۶۷۳,۱۷۷	۷۱۰,۵۲۳	۲۰,۲۰۱	۲۰,۲۱۱

WWW.cao.ir



جدول ۴-۱ (۴) مقایسه تعداد پروازهای انجام شده توسط شرکت های خارجی در پروازهای بین المللی در سال ۹۶-۱۳۹۵



ردیف	شرکت	سال ۱۳۹۵		سال ۱۳۹۶		رشد سالانه
		تعداد پرواز	سهام	تعداد پرواز	سهام	
۱	ترکیش ایر	۷,۱۰۰	۱۸/۲۹	۷,۱۱۸	۱۷/۶۱	۰/۲۵
۲	ایر عربیا	۳,۴۰۴	۸/۷۷	۳,۱۶۶	۷/۸۳	-۶/۹۹
۳	امارات	۳,۲۸۰	۸/۴۵	۳,۲۸۰	۸/۳۶	۳/۰۵
۴	قطر ایرویز	۳,۰۳۰	۷/۸۱	۳,۰۱۸	۷/۴۷	-۰/۴۰
۵	عراقی	۲,۸۸۲	۷/۴۳	۴,۳۵۱	۱۰/۷۷	۵۰/۹۷
۶	فلای دبی	۲,۶۴۸	۶/۸۲	۲,۳۷۶	۵/۸۸	-۱۰/۲۷
۷	عمان ایر	۱,۵۴۴	۳/۹۸	۱,۲۳۴	۳/۰۵	-۲۰/۰۸
۸	اتریشی	۱,۲۵۲	۳/۲۳	۱,۸۴۲	۴/۵۶	۴۷/۱۲
۹	اتحاد	۱,۱۸۴	۳/۰۵	۵۴۶	۱/۳۵	-۵۳/۸۹
۱۰	آزال	۱,۱۰۲	۲/۸۴	۱,۰۰۴	۲/۴۸	-۸/۸۹
۱۱	اطلس جت	۱,۰۲۷	۲/۶۵	۹۷۸	۲/۴۲	-۴/۷۷
۱۲	لوفت هانزا	۹۳۴	۲/۴۱	۸۷۲	۲/۱۶	-۶/۶۴
۱۳	فلای بغداد	۸۴۸	۲/۱۸	۰	۰/۰۰	--
۱۴	پگاسوس	۷۷۱	۱/۹۹	۸۹۳	۲/۲۱	۱۵/۸۲
۱۵	آلیتالیا	۷۲۸	۱/۸۸	۷۰۴	۱/۷۴	-۳/۳۰
۱۶	اثر و فلوت	۵۷۲	۱/۴۷	۵۹۰	۱/۴۶	۳/۱۵
۱۷	کویتي	۵۶۶	۱/۴۶	۷۰۸	۱/۷۵	۲۵/۰۹
۱۸	کم ایر	۵۱۸	۱/۳۳	۸۶۰	۲/۱۳	۶۶/۰۲
۱۹	چاینا ساترن	۵۰۶	۱/۳۰	۴۴۰	۱/۰۹	-۱۳/۰۴
۲۰	ایژین	۴۹۲	۱/۲۷	۳۶۴	-۰/۹۰	-۲۶/۰۲
۲۱	اوکراین اینترنشنال	۴۷۰	۱/۲۱	۴۳۳	۱/۰۷	-۷/۸۷
۲۲	بریتیش ایرویز	۴۰۴	۱/۰۴	۶۲۸	۱/۵۵	۵۵/۴۵
۲۳	ایرفرانس	۲۹۸	-۰/۷۷	۳۰۸	-۰/۷۶	۳/۳۶
۲۴	ایر آسیا ایکس	۲۵۷	-۰/۶۶	۴۱۶	۱/۰۳	۶۱/۸۷
۲۵	جزیره ایرویز	۲۳۲	-۰/۶۰	۲۲۶	-۰/۵۶	-۲/۵۹



جدول ۴-۱ (مقایسه تعداد پروازهای انجام شده توسط شرکت های خارجی در پروازهای بین المللی در سال ۹۶-۱۳۹۵)



ردیف	شرکت	سال ۱۳۹۵		سال ۱۳۹۶		رشد سالانه
		تعداد پرواز	سهام	تعداد پرواز	سهام	
۲۶	ایر آستانا	۲۲۰	-/۵۷	۳۴۸	-/۸۶	۵۸/۱۸
۲۷	تای ایر ویز	۲۰۸	-/۵۴	۳۸۲	-/۹۵	۸۳/۶۵
۲۸	جرمنیا	۱۹۲	-/۴۹	۲۴۸	-/۶۱	۲۹/۱۷
۲۹	بلاروس	۱۸۸	-/۴۸	۱۲۰	-/۳۰	-۳۶/۱۷
۳۰	شام وینگز	۱۸۶	-/۴۸	۳۷۶	-/۹۳	۱۰۲/۱۵
۳۱	کرندون	۱۸۵	-/۴۸	۱۳۶	-/۳۴	-۲۶/۴۹
۳۲	جورجین ایرویز	۱۸۰	-/۴۶	۳۳۰	-/۸۲	۸۳/۳۳
۳۳	ک.ا.ا.م	۱۷۸	-/۴۶	۴۱۰	۱/۰۱	۱۳۰/۳۴
۳۴	بوراجت	۱۷۶	-/۴۵	۱۶	-/۰۴	-۹۰/۹۱
۳۵	تای ایر آسیا ایکس	۱۳۲	-/۳۴	۰	-/۰۰	--
۳۶	سان اکسپرس	۱۲۰	-/۳۱	۴۵۲	۱/۱۲	۲۷۶/۶۷
۳۷	الناصر ایر لاین	۱۱۶	-/۳۰	۹۸	-/۲۴	-۱۵/۵۲
۳۸	فری برد	۱۱۲	-/۲۹	۱۴۲	-/۳۵	۲۶/۷۹
۳۹	اوکراین	۱۰۶	-/۲۷	۹۶	-/۲۴	-۹/۴۳
۴۰	تاجیکستان	۱۰۰	-/۲۶	۹۲	-/۲۳	-۸/۰۰
۴۱	ایر آرمینیا	۷۲	-/۱۹	۷۸	-/۱۹	۸/۳۳
۴۲	بول ایر	۷۲	-/۱۹	۷۲	-/۱۸	-/۰۰
۴۳	وینگز لبنان	۵۰	-/۱۳	۰	-/۰۰	--
۴۴	شاهین ایر	۴۶	-/۱۲	۰	-/۰۰	--
۴۵	تیل ویند	۳۸	-/۱۰	۱۲۳	-/۳۰	۲۲۳/۶۸
۴۶	نورد ویند	۲۸	-/۰۷	۶۴	-/۱۶	۱۲۸/۵۷
۴۷	انورایر	۲۴	-/۰۶	۰	-/۰۰	--
۴۸	جت اسیا	۱۸	-/۰۵	۴	-/۰۱	-۷۷/۷۸
۴۹	صافی	۱۰	-/۰۳	۰	-/۰۰	--
۵۰	سوریه	۴	-/۰۱	۱۲	-/۰۳	۲۰۰/۰۰
۵۱	نول ایر	۴	-/۰۱	۰	-/۰۰	--
۵۲	عربستان سعودی	۰	-/۰۰	۲۶۶	-/۶۶	--
۵۳	سپیریا ایرلاین	۰	-/۰۰	۵۰	-/۱۲	--
۵۴	اتلانتیس	۰	-/۰۰	۱۸	-/۰۴	--
۵۵	سلام ایر	۰	-/۰۰	۱۶	-/۰۴	--
۵۶	براوو ایر ویز	۰	-/۰۰	۸	-/۰۲	--
	مجموع	۳۸,۸۱۴	۱۰۰	۴۰,۴۱۲	۱۰۰	۴/۱

جدول ۴-۵) تعداد مسافر جابجاشده توسط شرکت های هواپیمایی خارجی در پروازهای بین المللی در سال ۹۶-۱۳۹۵



ردیف	شرکت	سال ۱۳۹۵		سال ۱۳۹۶		رشد سالانه
		تعداد مسافر	سهم	تعداد مسافر	سهم	
۱	ترکیش ایر	۸۹۵,۶۸۳	۱۸/۲۴	۱,۰۷۱,۱۳۰	۱۹/۸۷	۱۹/۵۹
۲	امارات	۶۹۱,۳۷۴	۱۴/۰۸	۶۲۱,۳۵۸	۱۱/۷۱	-۸/۶۸
۳	ایر عربیا	۳۶۶,۱۵۷	۷/۴۶	۳۱۷,۳۹۴	۵/۸۹	-۱۳/۳۲
۴	قطر ایرویز	۳۵۵,۷۱۴	۷/۲۴	۳۷۸,۷۸۵	۷/۰۳	۶/۴۹
۵	عراقی	۳۳۹,۶۷۲	۶/۹۲	۵۹۴,۰۰۴	۱۱/۰۲	۷۴/۸۸
۶	فلای دبی	۳۲۰,۳۶۲	۶/۵۲	۲۶۴,۵۴۳	۴/۹۱	-۱۷/۴۲
۷	لوفت هانزا	۲۵۱,۶۵۲	۵/۱۲	۲۴۱,۰۹۴	۴/۴۷	-۴/۲۰
۸	اطلس جت	۱۴۸,۹۹۳	۳/۰۳	۱۵۴,۰۴۱	۲/۸۶	۳/۳۹
۹	فلای بغداد	۱۳۴,۸۰۰	۲/۷۴	۰	۰/۰۰	--
۱۰	عمان ایر	۱۲۶,۸۱۷	۲/۵۸	۱۰۴,۳۳۲	۱/۹۴	-۱۷/۷۳
۱۱	اتریشی	۱۰۵,۴۷۶	۲/۱۵	۱۲۴,۷۵۹	۲/۳۱	۱۸/۲۸
۱۲	پگاسوس	۱۰۴,۳۵۴	۲/۱۲	۱۳۸,۱۱۱	۲/۵۶	۳۲/۴۸
۱۳	اتحاد	۱۰۳,۰۳۱	۲/۱۰	۴۸,۳۳۴	۰/۹۰	-۵۳/۰۹
۱۴	آزال	۹۱,۲۸۱	۱/۸۶	۷۹,۰۰۰	۱/۴۷	-۱۳/۴۵
۱۵	آلیتالیا	۸۴,۹۹۶	۱/۷۳	۹۷,۵۴۲	۱/۸۱	۱۴/۷۶
۱۶	ایر آسیا ایکس	۶۵,۹۵۲	۱/۳۴	۸۰,۵۸۹	۱/۵۰	۲۲/۱۹
۱۷	ایرفرانس	۵۷,۷۵۷	۱/۱۸	۶۲,۳۸۷	۱/۱۶	۸/۰۲
۱۸	بریتیش ایرویز	۵۶,۹۳۴	۱/۱۶	۱۰۵,۱۵۸	۱/۹۵	۸۴/۷۰
۱۹	انزوفلوت	۵۴,۹۲۶	۱/۱۲	۶۳,۹۴۵	۱/۱۹	۱۶/۴۲
۲۰	کویتي	۵۲,۷۶۷	۱/۰۷	۵۵,۸۶۷	۱/۰۴	۵/۸۷
۲۱	کم ایر	۴۴,۴۶۱	۰/۹۱	۶۶,۷۵۶	۱/۲۴	۵۰/۱۵
۲۲	چاینا ساترن	۴۴,۲۵۹	۰/۹۰	۴۳,۵۱۵	۰/۸۱	-۱/۶۸
۲۳	ایژین	۴۴,۱۹۴	۰/۹۰	۳۵,۱۱۰	۰/۶۵	-۲۰/۵۵
۲۴	کال ام	۳۳,۶۹۵	۰/۶۹	۱۰۷,۳۴۹	۱/۹۹	۲۱۸/۵۹
۲۵	نای ایر ویز	۳۳,۶۷۳	۰/۶۹	۸۱,۹۹۵	۱/۵۲	۱۴۳/۵۰
۲۶	جزیره ایرویز	۳۱,۳۷۹	۰/۶۴	۲۹,۷۶۶	۰/۵۵	-۵/۱۴
۲۷	اوکراین اینترنشنال	۲۷,۲۵۱	۰/۵۵	۴۵,۷۷۲	۰/۸۵	۶۷/۹۶
۲۸	کرندون	۲۷,۲۴۲	۰/۵۵	۲۱,۱۶۸	۰/۳۹	-۲۲/۳۰
۲۹	نای ایر آسیا ایکس	۲۵,۴۶۴	۰/۵۲	۰	۰/۰۰	--

جدول ۴-۵) تعداد مسافر جابجاشده توسط شرکت های هواپیمایی خارجی در پروازهای بین المللی در سال ۹۶-۱۳۹۵



ردیف	شرکت	سال ۱۳۹۵		سال ۱۳۹۶		رشد سالانه
		تعداد مسافر	سهم	تعداد مسافر	سهم	
۳۰	الناصر ایر لاین	۲۲,۸۰۵	-/۴۶	۱۵,۰۷۱	-/۲۸	-۳۳/۹۱
۳۱	سان اکسپرس	۱۹,۶۹۲	-/۴۰	۷۱,۷۳۰	۱/۳۲	۲۶۴/۲۶
۳۲	جرمنیا	۱۷,۰۲۱	-/۳۵	۲۴,۶۸۱	-/۴۶	۴۵/۰۰
۳۳	جورجین ایرویز	۱۷,۰۰۱	-/۳۵	۳۳,۹۹۲	-/۶۳	۹۹/۹۴
۳۴	فری برد	۱۵,۱۴۲	-/۳۱	۱۷,۴۵۶	-/۳۲	۱۵/۲۸
۳۵	بوراجت	۱۲,۰۷۵	-/۲۵	۷۸۰	-/۰۱	-۹۳/۵۴
۳۶	تاجیکستان	۱۱,۸۵۹	-/۲۴	۸,۰۹۸	-/۱۵	-۳۱/۷۱
۳۷	ایر آستانا	۱۰,۶۱۲	-/۲۲	۲۱,۰۲۸	-/۳۹	۹۸/۱۵
۳۸	بول ایر	۹,۹۴۲	-/۲۰	۷,۵۷۶	-/۱۴	-۲۳/۸۰
۳۹	نورد ویند	۸,۶۶۸	-/۱۸	۱۲,۰۵۹	-/۲۲	۳۹/۱۲
۴۰	پلاویا	۷,۱۳۹	-/۱۵	۴,۳۲۷	-/۰۸	-۳۹/۲۵
۴۱	شاهین ایر	۶,۷۴۸	-/۱۴	۰	-/۰۰	--
۴۲	اوکراین	۶,۵۸۸	-/۱۳	۶,۷۵۶	-/۱۳	۲/۵۵
۴۳	ایر آرمینیا	۶,۱۸۸	-/۱۳	۷,۶۶۴	-/۱۴	۲۳/۸۵
۴۴	وینگز لبنان	۵,۳۷۱	-/۱۱	۰	-/۰۰	--
۴۵	تیل ویند	۵,۱۴۵	-/۱۰	۱۷,۳۶۲	-/۳۲	۲۳۷/۴۵
۴۶	انورایر	۳,۸۵۰	-/۰۸	۰	-/۰۰	--
۴۷	جت آسیا	۲,۴۹۷	-/۰۵	۲۳۵	-/۰۰	-۹۰/۵۹
۴۸	شام وینگز	۱,۲۸۹	-/۰۳	۴۸,۸۳۹	-/۹۱	۳,۶۸۸/۹۱
۴۹	صافی	۸۸۴	-/۰۲	۰	-/۰۰	--
۵۰	نول ایر	۳۸۹	-/۰۱	۰	-/۰۰	--
۵۱	سوریه	۶۶	-/۰۰	۹۳۱	-/۰۲	۱,۲۹۵/۴۵
۵۲	عربستان سعودی	۰	-/۰۰	۳۷,۲۷۵	-/۶۹	--
۵۳	سیبریایر لاین	۰	-/۰۰	۵,۹۹۹	-/۱۱	--
۵۴	اتلانتیس	۰	-/۰۰	۲,۱۴۴	-/۰۴	--
۵۵	سلام ایر	۰	-/۰۰	۱,۵۰۹	-/۰۳	--
۵۶	براوو ایر ویز	۰	-/۰۰	۶۰۶	-/۰۱	--
	مجموع	۴,۹۱۱,۰۸۷	۱۰۰	۵,۳۸۹,۸۲۲	۱۰۰	۹/۷

جدول ۴-۶) مقایسه تناژ بار جابجا شده توسط شرکت های هواپیمایی خارجی در پروازهای بین المللی در سال ۱۳۹۵-۱۳۹۶



رشد سالانه	سال ۱۳۹۶		سال ۱۳۹۵		شرکت	ردیف
	سهم	تناژ بار	سهم	تناژ بار		
۱۹/۷۲	۳۱/۰۲	۱۵,۴۰۳	۳۳/۰۰	۱۲,۸۶۶	امارات	۱
۳۵/۲۰	۱۵/۷۰	۷,۷۹۷	۱۴/۷۹	۵,۷۶۷	ترکیش ایر	۲
-۲۶/۳۲	۷/۴۹	۳,۷۱۷	۱۲/۹۴	۵,۰۴۵	ایر عربیا	۳
۱۷۱/۸۴	۲۱/۵۴	۱۰,۶۹۶	۱۰/۰۹	۳,۹۳۵	قطر ایرویز	۴
-۱۲/۱۵	۴/۲۹	۲,۱۲۹	۶/۲۱	۲,۴۲۳	لوفت هانزا	۵
-۱۸/۲۴	۳/۲۰	۱,۵۹۱	۴/۹۹	۱,۹۴۵	فلای دبی	۶
-۱۷/۲۹	۲/۸۱	۱,۳۹۷	۴/۳۳	۱,۶۸۹	پگاسوس	۷
-۲۲/۵۵	۲/۳۷	۱,۱۷۷	۳/۹۰	۱,۵۲۰	عمان ایر	۸
۱۳۱/۲۲	۶/۸۹	۳,۴۲۲	۳/۸۰	۱,۴۸۰	تای ایر ویز	۹
-۳۵/۸۷	۰/۷۵	۳۷۳	۱/۴۹	۵۸۲	بریتیش ایرویز	۱۰
۶/۶۴	۰/۷۱	۲۵۴	۰/۸۵	۳۳۲	انروفلوت	۱۱
۵۵/۳۳	۰/۹۵	۴۷۰	۰/۷۸	۳۰۳	کویتي	۱۲
-۲۳/۴۳	۰/۳۴	۱۶۷	۰/۵۶	۲۱۸	اوکراین	۱۳
-۶۴/۷۵	۰/۱۵	۷۴	۰/۵۴	۲۱۱	اتحاد	۱۴
۷۷/۰۱	۰/۶۸	۳۳۸	۰/۴۹	۱۹۱	چاینا ساترن	۱۵
۳۷/۰۳	۰/۳۳	۱۶۳	۰/۳۱	۱۱۹	نورد ویند	۱۶
-۲۰/۱۸	۰/۱۷	۸۳	۰/۲۷	۱۰۴	اطلس جت	۱۷
-۱/۱۶	۰/۲۰	۹۷	۰/۲۵	۹۹	ایر آرمینیا	۱۸



جدول ۴-۶) مقایسه تناژ بار جابجا شده توسط شرکت های هواپیمایی خارجی در پروازهای بین المللی در سال ۱۳۹۵-۱۳۹۶



رشد سالانه	سال ۱۳۹۶		سال ۱۳۹۵		شرکت	ردیف
	سهم	تناژ بار	سهم	تناژ بار		
--	۰/۰۰	۰	۰/۱۳	۵۱	انورایر	۱۹
-۶۵/۷۹	۰/۰۳	۱۴	۰/۱۰	۴۱	بلویا	۲۰
۱۸/۰۸	۰/۰۸	۴۱	۰/۰۹	۳۴	اتریشی	۲۱
۱۲۶/۸۳	۰/۰۹	۴۵	۰/۰۵	۲۰	تاجیکستان	۲۲
-۶۲/۲۳	۰/۰۱	۴	۰/۰۳	۱۱	عراقی	۲۳
--	۰/۰۰	۰	۰/۰۲	۶	آلیتالیا	۲۴
--	۰/۱۹	۹۶	۰/۰۰	۰	براوو ایر ویز	۲۵
--	۰/۰۰	۱	۰/۰۰	۰	سوریه	۲۶
۲۷/۳	۱۰۰	۴۹,۶۵۱	۱۰۰	۳۸,۹۹۲	مجموع	



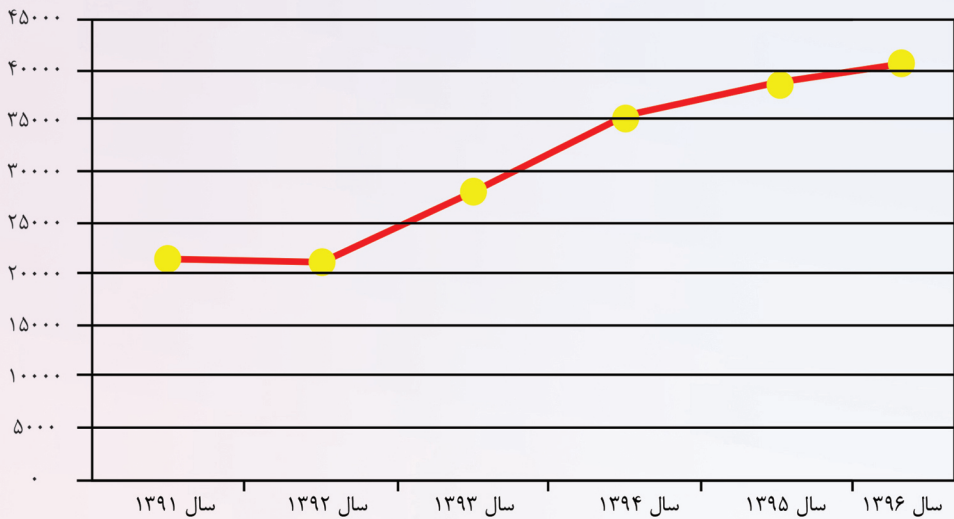
جدول ۴-۷) مقایسه تناژ پست جابجا شده توسط شرکت های هواپیمایی خارجی در پروازهای بین المللی در سال ۹۶-۱۳۹۵



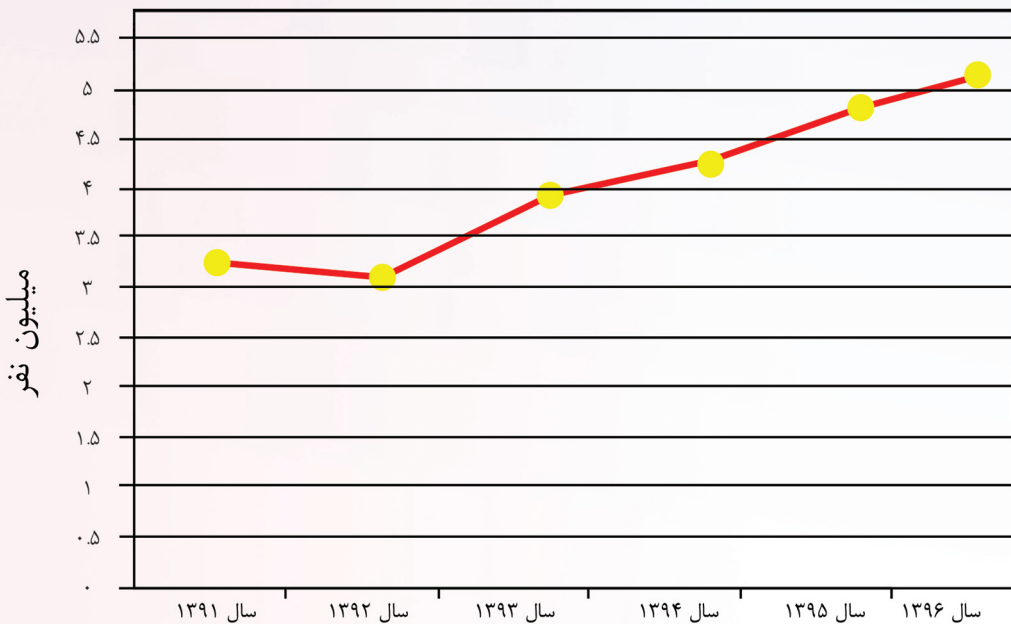
ردیف	شرکت	سال ۱۳۹۵		سال ۱۳۹۶		رشد سالانه
		مقدار پست	سهام	مقدار پست	سهام	
۱	لوفت هانزا	۴۵۹	۳۴/۷۲	۳۸۵	۲۷/۸۵	-۱۶/۰۷
۲	امارات	۳۱۳	۲۳/۶۹	۲۹۶	۲۱/۳۷	-۵/۶۵
۳	عمان ایر	۲۹۳	۲۲/۱۷	۲۵۵	۱۸/۴۵	-۱۲/۹۵
۴	ترکیش ایر	۱۱۷	۸/۸۷	۲۰۸	۱۵/۰۰	۷۷/۰۲
۵	اتریشی	۴۰	۳/۰۵	۱۱	۰/۷۸	-۷۳/۱۹
۶	قطرایرویز	۲۷	۲/۸۰	۱۰۷	۷/۷۶	۱۹۰/۱۶
۷	کویتی	۲۷	۲/۰۱	۳۳	۲/۳۹	۲۴/۲۶
۸	اتحاد	۱۰	۰/۷۸	۴	۰/۳۰	-۵۹/۷۲
۹	ایروفلوت	۹	۰/۷۰	۸	۰/۵۸	-۱۳/۲۰
۱۰	چاینا ساترن	۶	۰/۴۵	۱۴	۱/۰۴	۱۴۲/۰۳
۱۱	تای ایر ویز	۵	۰/۴۰	۳۵	۲/۵۳	۵۵۸/۷۳
۱۲	عراقی	۴	۰/۳۳	۷	۰/۵۰	۵۸/۳۴
۱۳	فلای دبی	۰	۰/۰۳	۰	۰/۰۰	--
۱۴	بریتیش ایرویز	۰	۰/۰۱	۵	۰/۳۷	--
۱۵	اطلس جت	۰	۰/۰۰	۱۳	۰/۹۶	--
۱۶	اوکراین اینترنشنال	۰	۰/۰۰	۱	۰/۱۰	--
	مجموع	۱,۲۲۳	۱۰۰	۱,۳۸۴	۱۰۰	۴/۶



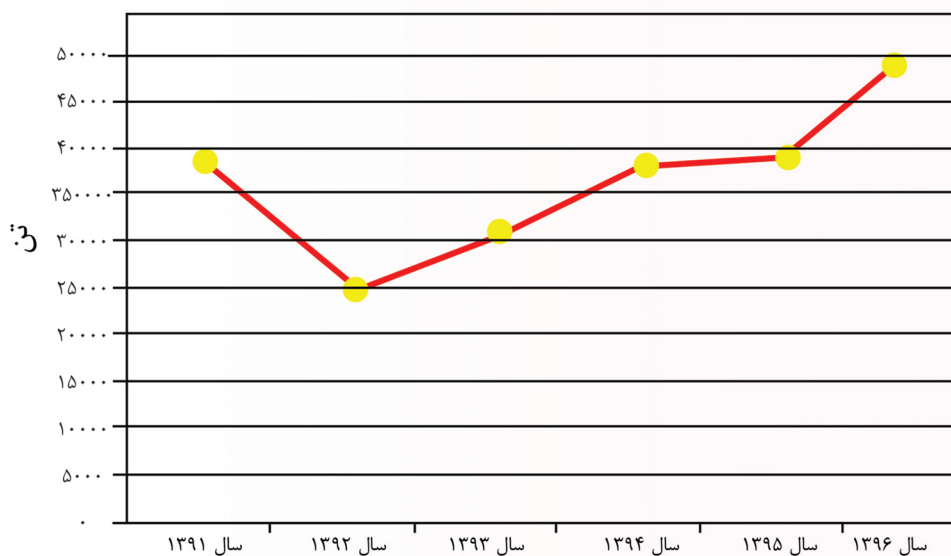
نمودار ۱-۴) تعداد پرواز انجام شده توسط شرکت های هواپیمایی خارجی در پروازهای بین المللی از سال ۱۳۹۱ لغایت ۱۳۹۶



نمودار ۲-۴) مسافر جابجا شده توسط شرکت های هواپیمایی خارجی در پروازهای بین المللی از سال ۱۳۹۱ لغایت ۱۳۹۶



نمودار ۳-۴) تناژ بار جابجا شده توسط شرکت هواپیمایی خارجی در پروازهای بین‌المللی از سال ۱۳۹۱ لغایت ۱۳۹۶



نمودار ۴-۴) تناژ پست جابجا شده توسط شرکت هواپیمایی خارجی در پروازهای بین‌المللی از سال ۱۳۹۱ لغایت ۱۳۹۶





عملکرد شرکت های هواپیمائی خارجی در پروازهای بین المللی

بخش دوم

عملکرد شرکت های هواپیمایی خارجی در
پروازهای بین المللی (بر حسب مبدا و مقصد پرواز)

جدول ۲-۱) عملکرد شرکتهای هواپیمایی خارجی در پروازهای بین المللی به تفکیک مبدا داخلی در سال ۱۳۹۶



فرودگاه مبدا	فرودگاه مقصد	تعداد مسافر	بار(کیلوگرم)	پست (کیلوگرم)	تعداد پرواز
ازرمیه	ادنا	۲,۵۷۹	۰	۰	۱۸
مجموع		۲,۵۷۹	۰	۰	۱۸
اصفهان	ادنا	۴,۳۹۵	۰	۰	۲۹
	ازمیر	۱,۲۰۱	۱۳,۹۵۰	۰	۹
	استانبول	۳۹,۸۸۶	۶۹,۱۱۸	۰	۳۶۴
	بغداد	۱۰,۸۲۰	۰	۰	۷۴
	دوبی	۱۴,۴۴۴	۳۴,۷۱۰	۰	۱۵۲
	شارجه	۱۲,۴۵۳	۳۲,۳۸۱	۰	۱۴۷
	نجف اشرف	۱۷,۷۲۴	۰	۰	۱۶۳
	وین	۷,۸۱۳	۰	۰	۱۸۷
	مجموع		۱۰۸,۷۳۶	۱۵۰,۱۵۹	۰
امام خمینی	آتن	۱۸,۴۷۰	۰	۰	۱۸۲
	ادنا	۵۷,۷۷۱	۱۶,۴۴۴	۰	۳۷۴
	امستردام	۵۵,۴۰۵	۰	۰	۲۰۵
	آنتالیا	۰	۰	۰	۱۳
	انکارا	۵,۷۹۱	۰	۰	۳۹
	ابوظبی	۲۴,۳۹۳	۶۷,۰۴۷	۰	۲۷۳
	ازمیر	۱۶,۶۳۸	۰	۰	۱۱۴
	استانبول	۳۷۱,۲۸۲	۱,۶۸۲,۵۷۵	۰	۲,۱۷۶
	المانی	۱۰,۲۷۵	۰	۰	۱۷۴
	ایروان	۴,۸۳۱	۴۵,۱۸۳	۰	۴۷
	باتومی	۷۸۸	۰	۰	۱۲
	باکو	۳۹,۱۳۳	۰	۰	۵۰۲
	بانکوک	۴۱,۰۹۱	۷۲۵,۵۴۶	۰	۱۹۱
	برلین	۱۱,۹۷۴	۰	۰	۱۲۴
	بغداد	۵۹,۹۳۸	۷۵۰	۱۱۰	۴۰۲
	پکن	۲۳,۵۹۳	۱,۲۴۲	۰	۲۲۰
	پوکت	۰	۰	۰	۱
	تفلیس	۱۰,۱۴۵	۰	۰	۹۳
	دمشق	۲۴,۰۶۵	۰	۰	۱۹۴
	دمودمو	۳۰,۲۷	۰	۰	۲۵
	دن مونگ	۰	۰	۰	۱
دوبی	۲۸۲,۹۳۵	۲,۴۷۸,۸۴۴	۲۰۲,۷۷۶	۱,۵۷۷	
دوشنبه	۴,۰۹۵	۴۳,۵۵۳	۰	۴۶	



جدول ۴-۲-۱) عملکرد شرکتهای هواپیمایی خارجی در پروازهای بین المللی به تفکیک مبدا داخلی در سال ۱۳۹۶



تعداد پرواز	پست (کیلوگرم)	بار(کیلوگرم)	تعداد مسافر	فرودگاه مقصد	فرودگاه مبدا
۹۳۴	۷۲	۲,۶۰۵,۵۳۵	۱۳۵,۸۵۷	دوहा	امام خمینی
۳۵۲	۰	۰	۵۰,۰۰۶	رم	
۳۶۵	۰	۶۳۰,۵۳۰	۵۶,۲۵۱	سایه ها	
۱۴	۰	۳۶,۰۴۹	۲,۸۱۲	سن پترزبورگ	
۳۵۶	۰	۵۶,۱۹۶	۳۷,۶۵۴	شارجه	
۱۵۴	۰	۰	۳۱,۳۲۹	شاردوگل	
۳۱۳	۰	۲۶۱,۳۰۳	۳۵,۸۴۰	شرمیتو	
۳۵۸	۳۲۸,۳۱۹	۴۰۹,۵۰۵	۱۰۸,۱۸۸	فرانکفورت	
۳۲	۰	۰	۴,۷۵۱	قیصریه	
۱۰	۰	۰	۱۱۴	کابل	
۲۰۸	۰	۰	۳۷,۰۳۷	کوالالمپور	
۲۲۰	۱,۸۴۱	۲۶۳,۱۰۱	۱۳,۴۴۲	کویت	
۱۹	۰	۰	۲,۳۲۷	کیف	
۲۵۱	۰	۱۷۳,۷۴۰	۲۴,۸۵۳	کیف	
۳۱۴	۰	۹,۸۵۶	۵۴,۹۲۹	لندن	
۵۱	۰	۰	۳,۳۰۵	مزارشرف	
۳۸۶	۳۰۹	۲۳۱,۳۷۳	۳۳,۳۵۳	مسقط	
۷۸	۰	۵,۳۵۷	۱۵,۶۷۶	مونبخ	
۶۰	۰	۵,۴۴۳	۲,۱۲۸	مینسک	
۷۴	۰	۰	۳,۹۲۵	ناصریه	
۳۴۸	۱۱۰	۱,۵۲۵	۴۹,۸۹۳	نجف اشرف	
۳۶	۰	۹۲	۳,۷۱۴	واژنا	
۵۹۹	۲,۱۰۰	۲۹۲	۵۲,۰۶۵	وین	
۱۲,۵۱۷	۵۳۶,۶۳۷	۹,۷۵۱,۰۸۱	۱,۸۲۴,۰۸۹	مجموع	
۱۴۹	۰	۳۰,۰۵۱	۱۶,۷۰۲	استانبول	اهواز
۱۰	۰	۰	۱,۱۷۴	تفلیس	
۱۸	۰	۰	۵,۰۳۳	جده	
۱۰۳	۰	۴۱,۶۷۰	۹,۹۸۰	دوبی	
۱۸	۰	۰	۰	مدینه	
۲۹۸	۰	۷۱,۷۲۱	۳۲,۸۸۹	مجموع	
۱۵۶	۰	۰	۱۳,۴۰۴	شارجه	ابابان
۱۵۶	۰	۰	۱۳,۴۰۴	مجموع	

جدول ۴-۲-۱) عملکرد شرکتهای هواپیمایی خارجی در پروازهای بین المللی به تفکیک مبدا داخلی در سال ۱۳۹۶

تعداد پرواز	پست (کیلوگرم)	بار (کیلوگرم)	تعداد مسافر	فرودگاه مقصد	فرودگاه مبدا
۱۷۶	۰	۲۷۰,۱۳۶	۱۶,۱۱۶	دوبی	بندرعباس
۱۷۶	۰	۲۷۰,۱۳۶	۱۶,۱۱۶	مجموع	
۳۶	۰	۱۹,۶۷۹	۶,۵۰۶	آدنا	تبریز
۱۳	۰	۰	۲,۱۸۵	ازمیر	
۳۶۵	۰	۰	۴۴,۱۹۹	استانبول	
۳	۰	۰	۲۵۵	تفلیس	
۱۱	۰	۰	۰	جده	
۳۸	۰	۰	۵,۸۲۵	قیصریه	
۱۲	۰	۰	۳,۲۱۴	مدینه	
۴۷۸	۰	۱۹,۶۷۹	۶۲,۱۸۴	مجموع	
۷	۰	۰	۹۷۲	آدنا	رشت
۳	۰	۰	۳۸۵	تفلیس	
۱۰	۰	۰	۱,۳۵۷	مجموع	
۱	۰	۰	۰	آدنا	سنندج
۱	۰	۰	۰	مجموع	
۲۰	۰	۲۷,۴۳۴	۲,۷۶۸	آدنا	شیراز
۳۶۵	۱۲,۶۶۳	۷۲۰,۸۸	۵۲,۱۲۲	استانبول	
۱	۰	۰	۰	ایروان	
۱۷	۰	۰	۱,۷۵۷	تفلیس	
۱۵۷	۰	۴۴,۵۱۷	۱۹,۴۶۲	دوبی	
۲۰۹	۰	۴۷۴,۲۴۴	۲۸,۶۳۵	دوما	
۳۶۳	۰	۷۸۵,۷۴۲	۴۲,۲۳۶	شارجه	
۱	۰	۰	۰	قونیه	
۸	۰	۰	۸۸۳	مسقط	
۱۳۵	۰	۰	۳,۴۷۲	وین	
۱,۲۷۶	۱۲,۶۶۳	۱,۴۰۴,۰۲۵	۱۵۱,۳۳۵	مجموع	
۲	۰	۰	۲۹۶	آدنا	کرمانشاه
۲	۰	۰	۲۹۶	مجموع	
۱۵۸	۰	۳۳۷,۴۴۸	۱۴,۳۹۹	دوبی	لار
۲۶۴	۰	۵۶۶,۶۳۷	۲۳,۱۷۰	شارجه	
۴۲۲	۰	۹۰۴,۰۸۵	۳۷,۵۶۹	مجموع	



جدول ۴-۱) عملکرد شرکتهای هواپیمایی خارجی در پروازهای بین المللی به تفکیک مبدا داخلی در سال ۱۳۹۶



تعداد پرواز	بست (کیلوگرم)	بار (کیلوگرم)	تعداد مسافر	فرودگاه مقصد	فرودگاه مبدا
۳۷	۰	۰	۶,۷۹۶	ادنا	مشهد
۳۶۵	۰	۱۸۴,۲۴۲	۴۷,۱۴۶	استانبول	
۱۰۰	۰	۰	۱۲,۲۰۵	بصره	
۴۷۰	۰	۰	۶۷,۳۹۴	بغداد	
۲۷	۰	۰	۲,۶۳۵	تفلیس	
۳۷	۰	۰	۱۰,۳۸۰	جده	
۵۵۵	۰	۵۴,۶۷۷	۹۵,۹۱۳	دوبی	
۳۶۶	۰	۱۴۱,۸۰۳	۳۳,۶۵۴	دوها	
۲۹۷	۰	۵۶۱,۹۰۳	۳۳,۲۷۳	شارجه	
۹۷	۰	۰	۳,۰۴۹	قندهار	
۵۶	۰	۰	۱,۴۵۴	کابل	
۳۴۷	۰	۴,۰۴۷	۲۸,۲۶۰	کویت	
۳۷	۰	۰	۰	مدینه	
۹۰	۰	۰	۵,۸۴۸	مزارشریف	
۲۳۱	۱۶۱,۲۲۳	۳۷۴,۱۵۰	۱۸,۴۲۸	مسقط	
۱۰	۰	۰	۳۲۴	ناصریه	
۵۸۴	۰	۰	۸۵,۲۳۱	نجف اشرف	
۱۲۶	۰	۰	۴,۶۲۷	هرات	
۳,۷۳۲	۱۶۱,۲۲۳	۱,۳۲۰,۸۲۲	۴۵۶,۶۳۷	مجموع	
۲۰,۲۱۱	۷۱۰,۵۲۳	۱۳,۸۹۱,۷۰۸	۲,۷۰۷,۱۹۱	مجموع	



جدول ۴-۲) عملکرد شرکتهای هواپیمایی خارجی در پروازهای بین المللی به تفکیک مبدا خارجی در سال ۱۳۹۶



تعداد پرواز	بست (کیلوگرم)	بار (کیلوگرم)	تعداد مسافر	فرودگاه مقصد	فرودگاه مبدا
۲۷۳	۴,۱۶۶	۷,۴۲۷	۲۳,۹۴۱	امام خمینی	ابوظبی
۲۷۳	۴,۱۶۶	۷,۴۲۷	۲۳,۹۴۱	مجموع	
۹	۰	۱۶,۰۵۸	۱,۲۸۷	اصفهان	ازمیر
۱۱۳	۰	۰	۱۷,۷۵۶	امام خمینی	
۱۳	۰	۰	۲,۰۴۰	تبریز	
۱۳۵	۰	۱۶,۰۵۸	۲۱,۰۸۳	مجموع	
۳۴۴	۰	۵۵,۲۶۵	۳۷,۶۸۲	اصفهان	استانبول
۳,۱۷۶	۱۹۱,۸۶۰	۵,۶۸۳,۱۱۲	۳۷۳,۶۸۷	امام خمینی	
۱۴۹	۰	۳۹۹	۱۵,۹۳۱	اهواز	
۳۶۵	۰	۰	۴۴,۲۵۲	تبریز	
۳۶۵	۱۶,۴۲۸	۸۸,۶۷۳	۵۲,۶۵۲	شیراز	
۳۶۵	۰	۱۴,۸۶۳	۴۷,۱۵۶	مشهد	
۳,۷۸۴	۲۰۸,۲۸۸	۵,۸۴۲,۳۱۲	۵۷۱,۴۶۰	مجموع	
۱۷۴	۰	۰	۱۰,۷۵۳	امام خمینی	الماتی
۱۷۴	۰	۰	۱۰,۷۵۳	مجموع	
۴۷	۰	۴۷,۴۴۴	۴,۸۶۱	امام خمینی	ایروان
۱	۰	۴,۷۴۳	۱۱۶	شیراز	
۴۸	۰	۵۲,۱۸۷	۴,۹۷۷	مجموع	
۱۸۲	۰	۰	۱۶,۶۴۰	امام خمینی	آتن
۱۸۲	۰	۰	۱۶,۶۴۰	مجموع	
۱۸	۰	۰	۲,۵۶۷	ارومیه	آندا
۲۹	۰	۰	۴,۱۰۶	اصفهان	
۳۷۷	۰	۲۹,۹۳۲	۵۸,۵۳۷	امام خمینی	
۳۶	۰	۱۷,۹۴۷	۴,۶۵۳	تبریز	
۷	۰	۰	۸۰۹	رشت	
۱	۰	۰	۸۱	سنندج	
۱۹	۰	۲۲,۱۴۸	۲,۹۰۲	شیراز	
۲	۰	۰	۱۶۴	کرمانشاه	
۳۸	۰	۰	۶,۴۴۳	مشهد	
۵۲۷	۰	۷۰,۰۲۷	۸۰,۲۶۲	مجموع	
۲۰۵	۰	۰	۵۱,۹۴۴	امام خمینی	آمستردام
۲۰۵	۰	۰	۵۱,۹۴۴	مجموع	
۱۲	۰	۰	۰	امام خمینی	آنتالیا



جدول ۴-۲ (عملکرد شرکتهای هواپیمایی خارجی در پروازهای بین المللی به تفکیک مبدا خارجی در سال ۱۳۹۶)



تعداد پرواز	بست (کیلوگرم)	بار (کیلوگرم)	تعداد مسافر	فرودگاه مقصد	فرودگاه مبدا
۱۲	۰	۰	۰	مجموع	
۳۹	۰	۰	۵,۷۲۰	امام خمینی	آنکارا
۳۹	۰	۰	۵,۷۲۰	مجموع	
۱۰	۰	۰	۹۱۰	مشهد	باتومی
۱۰	۰	۰	۹۱۰	مجموع	
۵۰۲	۰	۰	۳۹,۸۶۷	امام خمینی	باکو
۵۰۲	۰	۰	۳۹,۸۶۷	مجموع	
۱۹۱	۳۴,۹۹۲	۲,۶۹۶,۸۵۰	۴۰,۹۰۴	امام خمینی	بانکوک
۱۹۱	۳۴,۹۹۲	۲,۶۹۶,۸۵۰	۴۰,۹۰۴	مجموع	
۱۲۴	۰	۰	۱۲,۷۰۷	امام خمینی	برلین
۱۲۴	۰	۰	۱۲,۷۰۷	مجموع	
۱۰۳	۰	۰	۱۲,۰۲۸	مشهد	بصره
۱۰۳	۰	۰	۱۲,۰۲۸	مجموع	
۷۴	۰	۰	۹,۴۸۲	اصفهان	بغداد
۴۰۷	۶,۷۰۶	۱,۴۰۶	۵۲,۵۴۴	امام خمینی	
۴۷۹	۰	۰	۶۶,۱۵۳	مشهد	
۹۶۰	۶,۷۰۶	۱,۴۰۶	۱۲۸,۱۷۹	مجموع	
۲۲۰	۱۴,۴۱۸	۳۳۶,۵۹۶	۲۰,۹۲۲	امام خمینی	پکن
۲۲۰	۱۴,۴۱۸	۳۳۶,۵۹۶	۲۰,۹۲۲	مجموع	
۱	۰	۰	۱۱۸	امام خمینی	پوکت
۱	۰	۰	۱۱۸	مجموع	
۱۰۵	۰	۰	۱۰,۵۱۱	امام خمینی	تفلیس
۱۰	۰	۰	۱,۱۵۶	اهواز	
۳	۰	۰	۲۴۸	تبریز	
۳	۰	۰	۲۶۷	رشت	
۱۷	۰	۰	۱,۸۰۲	شیراز	
۱۷	۰	۰	۱,۹۵۹	مشهد	
۱۵۵	۰	۰	۱۵,۹۴۳	مجموع	

جدول ۴-۲) عملکرد شرکتهای هواپیمایی خارجی در پروازهای بین المللی به تفکیک مبدا خارجی در سال ۱۳۹۶

تعداد پرواز	پست (کیلوگرم)	بار(کیلوگرم)	تعداد مسافر	فرودگاه مقصد	فرودگاه مبدا
۱۸	۰	۰	۰	اهواز	جده
۱۱	۰	۰	۳,۲۱۶	تبریز	
۳۷	۰	۰	۰	مشهد	
۶۶	۰	۰	۳,۲۱۶	مجموع	
۱۹۴	۰	۱,۳۵۳	۲۵,۶۹۵	امام خمینی	دمشق
۱۹۴	۰	۱,۳۵۳	۲۵,۶۹۵	مجموع	
۲۵	۰	۲۹۶	۲,۹۷۲	امام خمینی	دمودمو
۲۵	۰	۲۹۶	۲,۹۷۲	مجموع	
۱	۰	۰	۱۱۷	امام خمینی	دن مونگ
۱	۰	۰	۱۱۷	مجموع	
۱۵۲	۰	۱۰,۰۱۱	۱۵,۴۳۴	اصفهان	دوبی
۱,۵۷۷	۹۱,۹۲۵	۱۳,۰۰۳,۵۳۴	۲۸۵,۸۳۲	امام خمینی	
۱۰۳	۰	۱,۵۴۹	۹,۸۱۷	اهواز	
۱۷۶	۰	۳۴۶,۶۲۷	۱۸,۸۱۶	بندرعباس	
۱۵۷	۰	۲۹,۴۳۱	۱۹,۹۳۷	شیراز	
۱۵۸	۰	۳۳۶,۷۱۸	۱۴,۵۶۲	لاز	
۵۵۵	۰	۴,۱۲۸	۷۸,۱۵۴	مشهد	
۲,۸۷۸	۹۱,۹۲۵	۱۳,۷۳۲,۰۰۸	۴۴۲,۵۵۲	مجموع	
۴۶	۰	۱,۲۰۸	۴,۰۰۳	امام خمینی	دوشنبه
۴۶	۰	۱,۲۰۸	۴,۰۰۳	مجموع	
۹۳۴	۱۰۷,۲۹۰	۷,۲۸۳,۶۸۳	۱۲۶,۴۵۷	امام خمینی	دوما
۲۰۹	۰	۷۹,۸۸۱	۲۷,۵۷۷	شیراز	
۳۶۶	۰	۱۰,۵۴۱	۲۶,۶۰۵	مشهد	
۱,۵۰۹	۱۰۷,۲۹۰	۷,۴۷۴,۱۰۵	۱۸۰,۶۳۹	مجموع	
۳۵۲	۰	۱۷	۴۷,۵۳۶	امام خمینی	رم
۳۵۲	۰	۱۷	۴۷,۵۳۶	مجموع	
۳۶۳	۰	۶۰۲,۶۷۴	۵۶,۵۹۹	امام خمینی	سایه ها
۳۶۳	۰	۶۰۲,۶۷۴	۵۶,۵۹۹	مجموع	
۱۶	۰	۴۶,۵۳۸	۳,۳۰۳	امام خمینی	سن پترزبورگ
۱۶	۰	۴۶,۵۳۸	۳,۳۰۳	مجموع	

جدول ۲-۲ (۲) عملکرد شرکتهای هواپیمایی خارجی در پروازهای بین المللی به تفکیک مبدا خارجی در سال ۱۳۹۶



تعداد پرواز	پست (کیلوگرم)	بار (کیلوگرم)	تعداد مسافر	فرودگاه مقصد	فرودگاه مبدا
۱۵۶	۰	۰	۱۳,۴۷۰	آبادان	شارجه
۱۴۷	۰	۰	۱۱,۹۹۲	اصفهان	
۲۵۶	۰	۲۵۶	۳۷,۳۰۴	امام خمینی	
۲۶۳	۰	۷۷۷,۰۸۲	۴۳,۸۵۸	شیراز	
۲۶۴	۰	۵۸۷,۲۸۶	۲۲,۹۵۲	لار	
۲۹۷	۰	۳۴۹,۴۸۷	۲۵,۶۲۸	مشهد	
۱,۵۸۳	۰	۱,۷۱۴,۱۱۲	۱۵۵,۲۰۴	مجموع	
۱۵۴	۰	۰	۳۱,۰۵۸	امام خمینی	شاردوگل
۱۵۴	۰	۰	۳۱,۰۵۸	مجموع	
۳۱۰	۸۰,۶۳	۱۷۳,۶۴۲	۳۴,۰۴۹	امام خمینی	شرمیتو
۳۱۰	۸۰,۶۳	۱۷۳,۶۴۲	۳۴,۰۴۹	مجموع	
۳۵۸	۵۷,۰۵۸	۱,۲۴۳,۰۸۰	۱۰۴,۱۸۹	امام خمینی	فرانکفورت
۳۵۸	۵۷,۰۵۸	۱,۲۴۳,۰۸۰	۱۰۴,۱۸۹	مجموع	
۹۷	۰	۰	۶,۱۵۵	مشهد	قندهار
۹۷	۰	۰	۶,۱۵۵	مجموع	
۳۰	۰	۰	۴,۵۸۹	امام خمینی	قیصره
۲۶	۰	۰	۶,۰۰۳	تبریز	
۶۶	۰	۰	۱۰,۵۹۲	مجموع	
۱۰	۰	۰	۱,۹۱۶	امام خمینی	کابل
۵۶	۰	۰	۶,۳۳۶	مشهد	
۶۶	۰	۰	۸,۲۵۲	مجموع	
۲۰۸	۰	۰	۴۳,۵۵۲	امام خمینی	کوالالمپور
۲۰۸	۰	۰	۴۳,۵۵۲	مجموع	
۲۲۰	۳۱,۰۶۳	۲۰۳,۸۷۴	۱۵,۵۴۶	امام خمینی	کویت
۲۴۷	۱۶۰	۴۷۳	۲۸,۲۸۵	مشهد	
۴۶۷	۳۱,۲۲۳	۲۰۳,۳۴۷	۴۳,۹۳۱	مجموع	
۱۹	۰	۰	۲,۴۵۹	امام خمینی	کیف
۲۴۸	۱,۳۶۱	۸۹,۰۲۵	۲۳,۴۹۵	امام خمینی	
۲۶۷	۱,۳۶۱	۸۹,۰۲۵	۲۵,۹۵۴	مجموع	

جدول ۲-۴-۲) عملکرد شرکتهای هواپیمایی خارجی در پروازهای بین المللی به تفکیک مبدا خارجی در سال ۱۳۹۶

تعداد پرواز	بست (کیلوگرم)	بار (کیلوگرم)	تعداد مسافر	فرودگاه مقصد	فرودگاه مبدا
۲۱۴	۵۰۵۸	۳۶۳,۴۲۱	۵۰,۲۲۹	امام خمینی	لندن
۳۱۴	۵۰۵۸	۳۶۳,۴۲۱	۵۰,۲۲۹	مجموع	
۱۸	۰	۰	۵۰,۳۹	اهواز	مدینه
۱۲	۰	۰	۰	تبریز	
۳۷	۰	۰	۱۰,۳۹۳	مشهد	
۶۷	۰	۰	۱۵,۴۳۲	مجموع	
۵۱	۰	۰	۶۰,۴۵	امام خمینی	مزارشرف
۹۰	۰	۰	۱۰,۷۴۸	مشهد	
۱۴۱	۰	۰	۱۶,۷۹۳	مجموع	
۳۸۶	۸۷,۰۱۹	۲۸۹,۶۲۳	۳۶,۱۸۳	امام خمینی	مسقط
۸	۰	۰	۶۲۶	شیراز	
۲۳۱	۶,۸۰۰	۲۸۲,۱۵۴	۱۶,۳۵۸	مشهد	
۶۲۵	۹۳,۸۱۹	۵۷۱,۷۷۷	۵۳,۱۶۷	مجموع	
۱	۰	۰	۰	امام خمینی	مسکو
۱	۰	۰	۰	مجموع	
۷۸	۱۰۲	۴۷۰,۷۵۲	۱۳,۰۴۱	امام خمینی	مونبخ
۷۸	۱۰۲	۴۷۰,۷۵۲	۱۳,۰۴۱	مجموع	
۶۰	۰	۸,۴۵۳	۲,۲۰۹	امام خمینی	مینسک
۶۰	۰	۸,۴۵۳	۲,۲۰۹	مجموع	
۷۴	۰	۰	۴,۲۴۶	امام خمینی	ناصریه
۱۰	۰	۰	۳۳۸	مشهد	
۸۴	۰	۰	۴,۵۸۴	مجموع	
۱۶۳	۰	۰	۱۸,۴۵۷	اصفهان	نجف اشرف
۳۴۳	۰	۳۱۲	۵۰,۱۴۸	امام خمینی	
۵۷۱	۰	۰	۸۸,۳۱۵	مشهد	
۱,۰۷۷	۰	۳۱۲	۱۵۶,۸۲۰	مجموع	
۳۶	۰	۱۱۵	۳,۸۶۲	امام خمینی	وارنا
۳۶	۰	۱۱۵	۳,۸۶۲	مجموع	
۱۸۷	۰	۰	۶,۴۴۰	اصفهان	وین
۵۹۹	۸,۷۰۸	۴۰,۲۳۵	۵۱,۰۹۹	امام خمینی	



جدول ۴-۲-۲) عملکرد شرکتهای هواپیمایی خارجی در پروازهای بین المللی به تفکیک مبدا خارجی در سال ۱۳۹۶



تعداد پرواز	پست (کیلوگرم)	بار (کیلوگرم)	تعداد مسافر	فرودگاه مقصد	فرودگاه مبدا
۱۳۵	۰	۰	۳,۸۷۰	شیراز	
۹۲۱	۸,۷۰۸	۴۰,۳۳۵	۶۱,۴۰۹	مجموع	
۱۳۶	۰	۰	۱۷,۱۵۹	مشهد	هرات
۱۳۶	۰	۰	۱۷,۱۵۹	مجموع	
۲۰,۲۰۱	۶۷۳,۱۷۷	۳۵,۷۵۹,۳۳۳	۲,۶۸۲,۶۳۱	مجموع	

