

# فصلنامه آماری

صندوق بازنشستگی کشوری

شماره ۳۸ - بهار ۱۴۰۳



دفتر برنامه ریزی و تحول سازمانی



# فصلنامه آماری صندوق بازنشستگی کشوری

شماره ۳۸- بهار ۱۴۰۳  
دفتر برنامه ریزی و تحول سازمانی

عنوان: نشریه آماری صندوق بازنشستگی کشوری - بهار ۱۴۰۳  
مجری: دفتر برنامه ریزی و تحول سازمانی  
مدیر مسئول: وحید غلامرضائی  
تهیه و تدوین: کوثر خلیلی - زهرا ابراهیم پور  
بازبینی: طیبه جلیلی  
منابع: گزارش ساز سیستم احکام بازنشستگان - سیستم احکام بازنشستگان - اداره کل امور مالی - اداره کل درآمد و هزینه - اداره کل خدمات رفاهی بازنشستگان - کمیته مصوبات حقوق وظیفه و ارفاقی جانبازان - مرکز تماس ۲۵۰۰  
باسپاس ویژه از: جناب آقای مهندس عبدالصمد وزیری

و با تشکر از: خانم ها: شهره لطیفی - شقایق مشهدی فراهانی  
آقایان: جعفر داداشی - بهنام اخوت پور - حسن صدری نیا  
اداره کل روابط عمومی و امور بین الملل - اداره کل امور مالی - اداره کل درآمد و هزینه - شرکت طراحی مهندسی بهور - اداره کل خدمات رفاهی بازنشستگان - گروه فناوری اطلاعات و هوشمندسازی - کمیته مصوبات حقوق وظیفه و ارفاقی جانبازان

زمان گزارش گیری: تیرماه ۱۴۰۳

سال مالی: ۱۴۰۳

هرگونه بهره برداری از اطلاعات این نشریه با ذکر منبع بلامانع است.

نشانی: تهران، میدان فاطمی، ابتدای گمنام، شماره ۶۱، طبقه سوم، دفتر برنامه ریزی و تحول سازمانی

تلفن: ۸۸۹۶۴۱۴۹ فکس: ۸۳۵۱۶۱۱۳

پست الکترونیک: plan.cspf@gmail.com

فهرست مطالب	
۶	پیشگفتار
۷	تعاریف و مفاهیم
۹	حقوق بگیران به تفکیک استان در پایان خرداد ماه ۱۴۰۳
۱۱	حقوق بگیران به تفکیک حالت در پایان خرداد ماه ۱۴۰۳
۱۲	حقوق بگیران به تفکیک استان و جنسیت در پایان خرداد ماه ۱۴۰۳
۱۴	مقایسه تعداد حقوق بگیران به تفکیک بازه زمانی
۱۵	توزیع دستگاهی حقوق بگیران به تفکیک جنسیت در پایان خرداد ماه ۱۴۰۳
۱۷	پوشش حمایتی (نسبت پشتیبانی)
۱۸	توزیع حقوق پرداختی در پایان خرداد ماه ۱۴۰۳
۲۰	نرخ جایگزینی
۲۱	توزیع حقوق بگیران به تفکیک مدرک تحصیلی در پایان خرداد ماه ۱۴۰۳
۲۲	طبقه بندی حقوق بگیران به تفکیک سنوات خدمت در پایان خرداد ماه ۱۴۰۳
۲۲	طبقه بندی حقوق بگیران به تفکیک مدت پرداخت حقوق در پایان خرداد ماه ۱۴۰۳
۲۳	اطلاعات جامعه حقوق بگیران در پایان خرداد ماه ۱۴۰۳
۲۴	وراث وظیفه بگیر به تفکیک نسبت در پایان خرداد ماه ۱۴۰۳
۲۵	وراث وظیفه بگیر به تفکیک تعداد ورثه در پایان خرداد ماه ۱۴۰۳
۲۶	وراث وظیفه بگیر به تفکیک گروه سنی در پایان خرداد ماه ۱۴۰۳

فهرست مطالب	
۲۷	دفتر کل های مرتبط در پایان خرداد ماه ۱۴۰۳
۲۸	تعداد شاغلین کسورپرداز به تفکیک سال تا پایان خرداد ماه ۱۴۰۳
۲۹	شاغلین کسور پرداز به تفکیک گروه سنی در پایان خرداد ماه ۱۴۰۳
۲۹	اطلاعات شاغلین کسور پرداز در پایان خرداد ماه ۱۴۰۳
۳۰	توزیع دستگاهی شاغلین کسور پرداز به تفکیک جنسیت در پایان خرداد ماه ۱۴۰۳
۳۲	توزیع شاغلین کسور پرداز به تفکیک مدرک تحصیلی در پایان خرداد ماه ۱۴۰۳
۳۳	تعداد شاغلین کسور پرداز جدید در سه ماهه اول سال ۱۴۰۳
۳۴	انتقال و استرداد کسور در سه ماهه اول سال ۱۴۰۳
۳۵	پرونده های کمیته مصوبات حقوق وظیفه و ارفاق جانبازان در سه ماهه اول سال ۱۴۰۳
۳۶	خدمات رفاهی، حمایتی در سه ماهه اول سال ۱۴۰۳
۳۸	نرخ نفوذ خدمات
۳۹	عملکرد مرکز ارتباط با مشترکین صندوق در سه ماهه اول سال ۱۴۰۳

## پیشگفتار

در دنیای امروز با پیشرفت تکنولوژی و فناوری‌های نوین، حجم بسیار زیادی از داده ایجاد می‌شود که نیاز به بررسی و تجزیه و تحلیل دارند. در این مسیر، استفاده صحیح و مناسب از آمار منجر به تصمیم‌گیری صحیح و هوشمندانه خواهد شد و این تصمیمات از سوی مدیران مبنای برنامه‌ریزی‌های دقیق و واقع بینانه قرار خواهند گرفت. با امید به اینکه آمار به صداقت و اعتباری که مستحق آن است رسیده و تبدیل به ابزاری برتر برای ایجاد توسعه پایدار و بهره‌وری بیشتر گردد. در این راستا دفتر برنامه‌ریزی و تحول سازمانی صندوق بازنشستگی کشوری، نشریه آماری صندوق را در پایان هر فصل تهیه و منتشر می‌نماید. نشریه پیش رو فصلنامه آماری سه ماهه اول سال ۱۴۰۳ می‌باشد که تقدیم حضور تصمیم‌سازان و تصمیم‌گیران و مخاطبان می‌گردد.

با احترام

وحید غلامرضائی

مدیر کل دفتر برنامه ریزی و تحول سازمانی

## تعاریف و مفاهیم

### ♦ بازنشسته:

فردی است که پس از احراز شرایط قانونی از نظر سن و سابقه پرداخت کسور بازنشستگی مطابق با قوانین موضوعه، از مزایای بازنشستگی استفاده می کند.

### ♦ از کار افتاده:

فرد کسورپردازی که قبل از تحقق بازنشستگی قانونی به تشخیص مراجع صلاحیت دار به سبب انجام وظیفه یا غیر آن توان انجام کار را از دست داده و حقوق وظیفه از کارافتادگی دریافت می دارد.

### ♦ شاغل متوفی:

فرد شاغلی که قبل از تحقق بازنشستگی قانونی، فوت می نماید (به سبب انجام وظیفه یا غیر آن) و دارای ورثه مشمول دریافت حقوق وظیفه می باشد.

### ♦ بازنشسته متوفی:

بازنشسته یا از کارافتاده فوت شده ای است که دارای ورثه مشمول دریافت حقوق وظیفه باشد.

### ♦ شاغلین کسورپرداز :

آن بخش از کارکنان دستگاه های اجرایی و اشخاصی که به موجب قوانین موضوعه مشترک صندوق بازنشستگی کشوری شده و به این صندوق کسور پرداخت می نمایند.

♦ **وراث وظیفه بگیر (موظفین):** وراث بازنشستگان، از کارافتادگان و شاغلین متوفی

که بر اساس قوانین موضوعه مشمول دریافت حقوق وظیفه وراث می گردند.

♦ **پوشش حمایتی (نسبت پشتیبانی)**

نسبت تعداد شاغلین (کسورپرداز) به تعداد حقوق بگیران صندوق.

♦ **نرخ جایگزینی**

نسبت میانگین اولین حقوق بگیران به میانگین آخرین حقوق مشمول کسر

کسور  $100 \times$

♦ **نرخ نفوذ خدمات**

نسبت تعداد خدمت گیرندگان صندوق به کل جمعیت کشور  $100 \times$

♦ **دفتر کل های مرتبط**

دفتر کل هایی که به دلیل نسبت فامیلی در سیستم احکام به هم مرتبط شده اند.

### نکته:

⇐ جداول تفکیک استان ها بر اساس حروف الفبا مرتب شده است.

⇐ آمار و اطلاعات مربوط به زمان گزارش گیری (تیر ماه ۱۴۰۳) می باشد.

⇐ با توجه به اینکه حساب های مالی سال ۱۴۰۳ قطعی نشده است، امکان تغییر در

اعداد و ارقام وجود دارد.



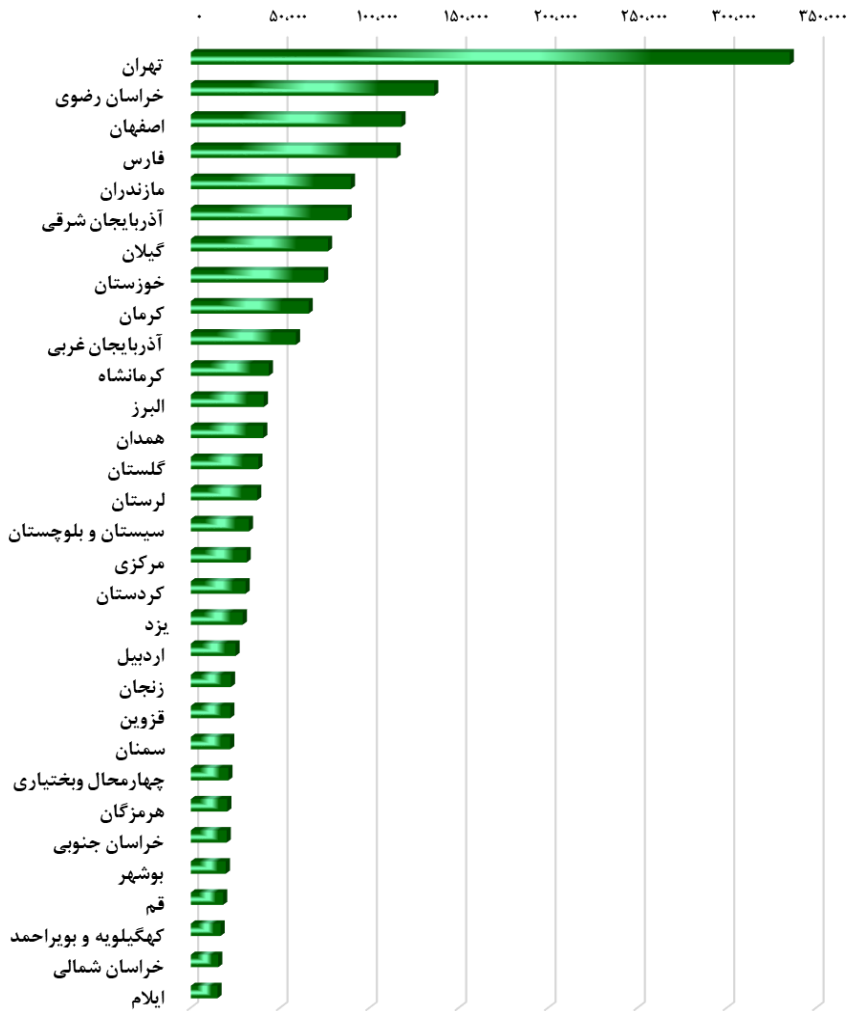
## فصلنامه آماری صندوق بازنشستگی کشوری - بهار ۱۴۰۳

### جدول ۱ - حقوق بگیران صندوق به تفکیک استان در پایان خرداد ماه ۱۴۰۳

استان	جمع کل	بازنشسته	ازکارافتاده	شاغل متوفی	بازنشسته متوفی
آذربایجان شرقی	۸۷,۷۰۷	۷۰,۷۹۹	۴۰۰	۳,۲۱۵	۱۳,۲۹۳
آذربایجان غربی	۵۸,۸۲۷	۴۸,۳۷۳	۴۴۳	۲,۳۳۵	۷,۶۷۶
اردبیل	۲۵,۰۲۸	۲۰,۸۵۶	۱۸۵	۱,۰۵۳	۲,۹۳۴
اصفهان	۱۱۷,۸۵۶	۹۸,۰۵۰	۱,۱۲۱	۳,۳۳۹	۱۵,۳۴۶
البرز	۴۰,۸۳۰	۳۳,۸۹۱	۴۹۱	۱,۰۹۲	۵,۳۵۶
ایلام	۱۴,۹۲۸	۱۲,۵۰۹	۲۵۸	۷۲۴	۱,۴۳۷
بوشهر	۱۹,۵۶۸	۱۶,۳۷۵	۱۳۳	۸۲۴	۲,۲۳۶
تهران	۳۳۵,۱۴۱	۲۵۵,۹۳۲	۲,۷۵۸	۱۰,۴۴۶	۶۶,۰۰۵
چهارمحال و بختیاری	۲۱,۰۱۹	۱۸,۵۴۳	۱۶۲	۷۵۲	۱,۵۶۲
خراسان جنوبی	۲۰,۰۵۸	۱۷,۳۰۷	۳۰۰	۶۴۸	۱,۸۰۳
خراسان رضوی	۱۳۶,۱۶۵	۱۱۲,۴۰۴	۹۶۳	۴,۶۳۷	۱۸,۱۶۱
خراسان شمالی	۱۵,۳۴۰	۱۳,۳۱۴	۱۵۰	۵۷۲	۱,۳۰۴
خوزستان	۷۴,۵۵۷	۵۸,۹۷۴	۴۵۲	۳,۳۹۶	۱۱,۷۳۵
زنجان	۲۲,۴۴۱	۱۸,۴۸۴	۲۷۵	۷۲۴	۲,۹۵۸
سمنان	۲۲,۰۲۸	۱۷,۰۱۶۰	۱۵۰	۸۴۳	۳,۸۷۵
سیستان و بلوچستان	۳۲,۴۷۶	۲۵,۴۹۴	۱۹۱	۲,۱۷۳	۴,۶۱۸
فارس	۱۱۵,۱۳۷	۹۵,۸۷۶	۱,۰۷۰	۳,۹۶۲	۱۴,۲۲۹
قزوین	۲۲,۰۹۱	۱۸,۶۹۳	۱۵۰	۶۲۳	۲,۶۲۵
قم	۱۸,۰۶۱	۱۴,۹۰۳	۲۰۵	۶۳۳	۲,۳۲۰
کردستان	۳۰,۶۴۴	۲۵,۷۷۸	۳۰۳	۱,۱۴۳	۳,۴۲۰
کرمان	۶۵,۹۲۵	۵۴,۹۱۹	۳۸۸	۲,۸۶۲	۷,۷۵۶
کرمانشاه	۴۳,۶۳۸	۳۵,۶۶۰	۲۳۵	۱,۹۵۰	۵,۷۹۳
کهگیلویه و بویراحمد	۱۶,۶۴۹	۱۴,۴۲۴	۹۸	۷۱۶	۱,۴۱۱
گلستان	۳۷,۷۹۳	۳۰,۹۲۱	۲۲۳	۱,۶۶۵	۴,۹۸۴
گیلان	۷۶,۷۴۳	۶۳,۱۵۰	۳۱۴	۲,۵۵۵	۱۰,۷۲۴
لرستان	۳۷,۱۰۵	۳۰,۱۳۲	۴۴۳	۱,۶۷۰	۴,۸۶۰
مازندران	۸۹,۵۴۹	۷۳,۷۵۶	۴۳۵	۳,۰۳۴	۱۲,۳۲۴
مرکزی	۳۱,۲۲۱	۲۵,۳۲۸	۱۹۹	۱,۰۹۶	۴,۵۹۸
هرمزگان	۲۰,۳۶۹	۱۶,۸۶۹	۱۳۲	۱,۰۰۱	۲,۳۶۷
همدان	۴۰,۴۹۸	۳۳,۷۸۲	۴۶۰	۱,۴۲۰	۴,۸۳۶
یزد	۲۹,۰۵۴	۲۴,۷۷۲	۱۷۹	۸۴۶	۳,۲۵۷
<b>کل کشور</b>	<b>۱,۷۱۸,۴۴۶</b>	<b>۱,۳۹۷,۴۲۸</b>	<b>۱۳,۲۶۶</b>	<b>۶۱,۹۴۹</b>	<b>۲۴۵,۸۰۳</b>

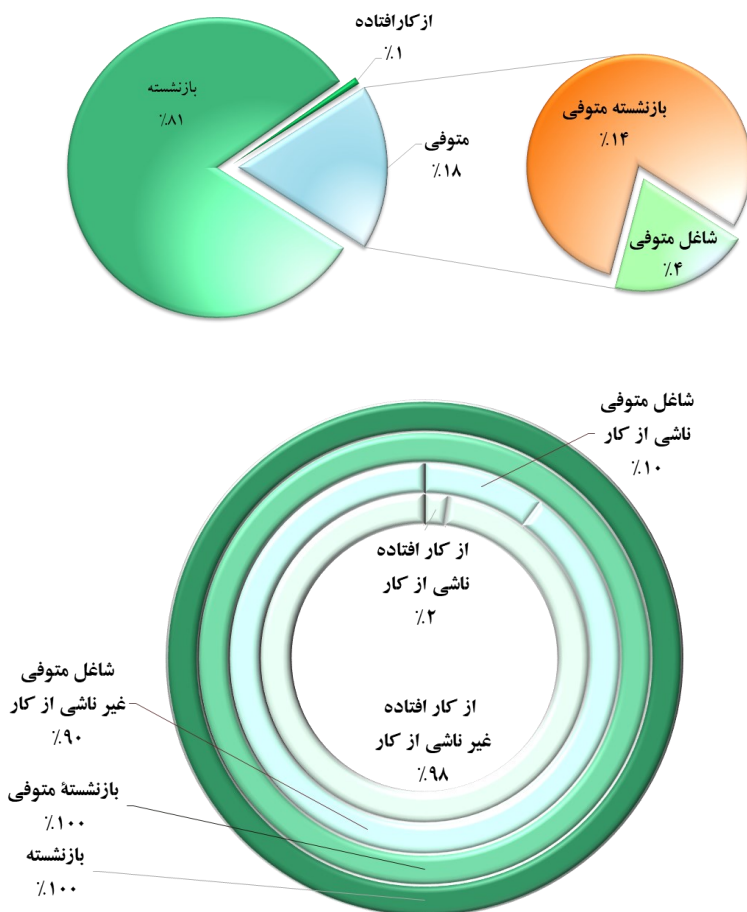
## فصلنامه آماری صندوق بازنشستگی کشوری- بهار ۱۴۰۳

### نمودار ۱- حقوق بگیران صندوق به تفکیک استان در پایان خرداد ماه ۱۴۰۳



براساس آخرین گزارش دریافتی از پایگاه اطلاعاتی صندوق بازنشستگی کشوری استان تهران با ۳۳۵،۱۴۱ بیشترین و استان ایلام با ۱۴،۹۲۸ نفر کمترین تعداد حقوق بگیر را دارا می باشند.

نمودار ۲- حقوق بگیران صندوق به تفکیک حالت در پایان خرداد ماه ۱۴۰۳



همانطور که در نمودار ملاحظه می شود ۲ درصد از کارافتادگی ها ناشی از کار و ۹۸ درصد آنها غیر ناشی از کار بوده است. در حالت شاغل متوفی نیز ۱۰ درصد فوت شاغلین ناشی از کار و ۹۰ درصد فوت ها غیر ناشی از کار بوده است.

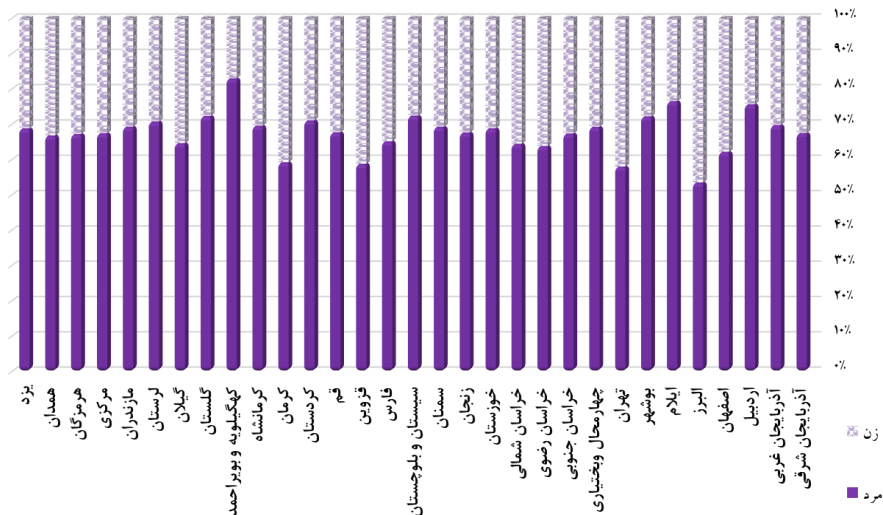
## فصلنامه آماری صندوق بازنشستگی کشوری- بهار ۱۴۰۳

**جدول ۲- حقوق بگیران صندوق به تفکیک استان و جنسیت در پایان خرداد ماه ۱۴۰۳**

استان	مرد و زن	زن		مرد	
		تعداد	درصد از زن	تعداد	درصد از مرد
آذربایجان شرقی	۸۷,۷۰۷	۲۸,۴۰۴	٪۴/۷۴	۵۹,۳۰۳	٪۵/۳۰
آذربایجان غربی	۵۸,۸۲۷	۱۷,۷۱۳	٪۲/۹۵	۴۱,۱۱۴	٪۳/۶۸
اردبیل	۲۵,۰۲۸	۶,۰۶۴	٪۱/۰۱	۱۸,۹۶۴	٪۱/۷۰
اصفهان	۱۱۷,۸۵۶	۴۴,۴۳۶	٪۷/۴۱	۷۳,۴۲۰	٪۶/۵۶
البرز	۴۰,۸۳۰	۱۸,۹۳۵	٪۳/۱۶	۲۱,۸۹۵	٪۱/۹۶
ایلام	۱۴,۹۲۸	۳,۴۸۸	٪۰/۵۸	۱۱,۴۴۰	٪۱/۰۲
بوشهر	۱۹,۵۶۸	۵,۴۱۶	٪۰/۹۰	۱۴,۱۵۲	٪۱/۳۷
تهران	۳۳۵,۱۴۱	۱۴۰,۳۴۶	٪۲۳/۴۰	۱۹۴,۷۹۵	٪۱۷/۴۱
چهارمحال و بختیاری	۲۱,۰۱۹	۶,۴۳۷	٪۱/۰۷	۱۴,۵۸۲	٪۱/۳۰
خراسان جنوبی	۲۰,۰۵۸	۶,۵۲۱	٪۱/۰۹	۱۳,۵۳۷	٪۱/۲۱
خراسان رضوی	۱۳۶,۱۶۵	۴۹,۱۱۴	٪۸/۱۹	۸۷,۰۵۱	٪۷/۷۸
خراسان شمالی	۱۵,۳۴۰	۵,۴۳۴	٪۰/۹۱	۹,۹۰۶	٪۰/۸۹
خوزستان	۷۴,۵۵۷	۲۳,۱۴۰	٪۳/۸۶	۵۱,۴۱۷	٪۴/۶۰
زنجان	۲۲,۴۴۱	۷,۲۳۳	٪۱/۲۱	۱۵,۲۰۸	٪۱/۳۶
سمنان	۲۲,۰۲۸	۶,۷۴۳	٪۱/۱۲	۱۵,۲۸۵	٪۱/۳۷
سیستان و بلوچستان	۳۲,۴۷۶	۸,۹۲۵	٪۱/۴۹	۲۳,۵۵۱	٪۲/۱۱
فارس	۱۱۵,۱۳۷	۳۹,۹۶۷	٪۶/۶۶	۷۵,۱۷۰	٪۶/۷۲
قزوین	۲۲,۰۹۱	۹,۰۷۵	٪۱/۵۱	۱۳,۰۱۶	٪۱/۱۶
قم	۱۸,۰۶۱	۵,۸۱۴	٪۰/۹۷	۱۲,۲۴۷	٪۱/۰۹
کردستان	۳۰,۶۴۴	۸,۸۲۵	٪۱/۴۷	۲۱,۸۱۹	٪۱/۹۵
کرمان	۶۵,۹۲۵	۲۶,۸۰۲	٪۴/۴۷	۳۹,۱۲۳	٪۳/۵۰
کرمانشاه	۴۳,۶۳۸	۱۳,۲۳۳	٪۲/۲۱	۳۰,۴۰۵	٪۲/۷۲
کهگیلویه و بویراحمد	۱۶,۶۴۹	۲,۸۱۳	٪۰/۴۷	۱۳,۸۳۶	٪۱/۲۴
گلستان	۳۷,۷۹۳	۱۰,۴۲۱	٪۱/۷۴	۲۷,۳۷۲	٪۲/۴۵
گیلان	۷۶,۷۴۳	۲۷,۰۴۸	٪۴/۵۱	۴۹,۶۹۵	٪۴/۴۴
لرستان	۳۷,۱۰۵	۱۰,۸۰۲	٪۱/۸۰	۲۶,۳۰۳	٪۲/۳۵
مازندران	۸۹,۵۴۹	۲۷,۳۹۶	٪۴/۵۷	۶۲,۱۵۳	٪۵/۵۶
مرکزی	۳۱,۲۲۱	۱۰,۱۲۷	٪۱/۶۹	۲۱,۰۹۴	٪۱/۸۹
هرمزگان	۲۰,۳۶۹	۶,۶۵۴	٪۱/۱۱	۱۳,۷۱۵	٪۱/۲۳
همدان	۴۰,۴۹۸	۱۳,۳۸۳	٪۲/۲۳	۲۷,۱۱۵	٪۲/۴۲
یزد	۲۹,۰۵۴	۹,۰۲۲	٪۱/۵۰	۲۰,۰۳۲	٪۱/۷۹
کل کشور	۱,۷۱۸,۴۴۶	۵۹۹,۷۳۱	٪۱۰۰	۱,۱۱۸,۷۱۵	٪۱۰۰

## فصلنامه آماری صندوق بازنشستگی کشوری - بهار ۱۴۰۳

### نمودار ۳- حقوق بگیران به تفکیک استان و جنسیت در پایان خرداد ماه ۱۴۰۳



### نمودار ۴- حقوق بگیران به تفکیک جنسیت



نمودار حقوق بگیران به تفکیک جنسیت حاکی از آن است که ۶۶ درصد جامعه حقوق بگیران مرد و ۳۴ درصد زن هستند.

## فصلنامه آماری صندوق بازنشستگی کشوری- بهار ۱۴۰۳

مقایسه تعداد حقوق بگیران به تفکیک بازه زمانی

جدول ۳- حقوق بگیران صندوق تا پایان خرداد ماه (کل برقراری ها)

شرح	پایان خرداد ۱۴۰۲	پایان خرداد ۱۴۰۳
بازنشسته	۱,۳۲۸,۰۴۴	۱,۳۹۷,۴۲۸
ازکارافتاده	۱۳,۲۵۷	۱۳,۲۶۶
شاغل متوفی	۶۱,۹۸۵	۶۱,۹۴۹
بازنشسته متوفی	۲۳۵,۸۸۱	۲۴۵,۸۰۳
<b>جمع</b>	<b>۱,۶۳۹,۱۶۷</b>	<b>۱,۷۱۸,۴۴۶</b>

جدول ۴- حقوق بگیران صندوق در فصل بهار

شرح	بهار ۱۴۰۲	بهار ۱۴۰۳
بازنشسته	۱,۱۴۲	۱,۱۵۱
ازکارافتاده	۷۴	۰
شاغل متوفی	۳۷	۳۷
بازنشسته متوفی	۱	۱
<b>جمع</b>	<b>۱,۲۵۴</b>	<b>۱,۱۸۹</b>
<b>*بازنشسته قبل متوفی در طول دوره</b>		<b>۴,۶۰۳</b>

جدول ۳ نشان می دهد که تعداد کل حقوق بگیران صندوق تا پایان فصل بهار سال ۱۴۰۳ نسبت به زمان مشابه سال قبل به میزان ۴/۸ درصد افزایش داشته است.

جدول ۴-

\* بازنشسته قبل متوفی در طول دوره (فصل بهار) منظور بازنشستگان و ازکارافتادگانی است که قبلاً بازنشسته و در فصل بهار فوت شده اند. به عبارت دیگر در فصل بهار ۴,۶۰۳ نفر از حقوق بگیران فوت شده اند که همه آنها قبل از این فصل بازنشسته شده اند.

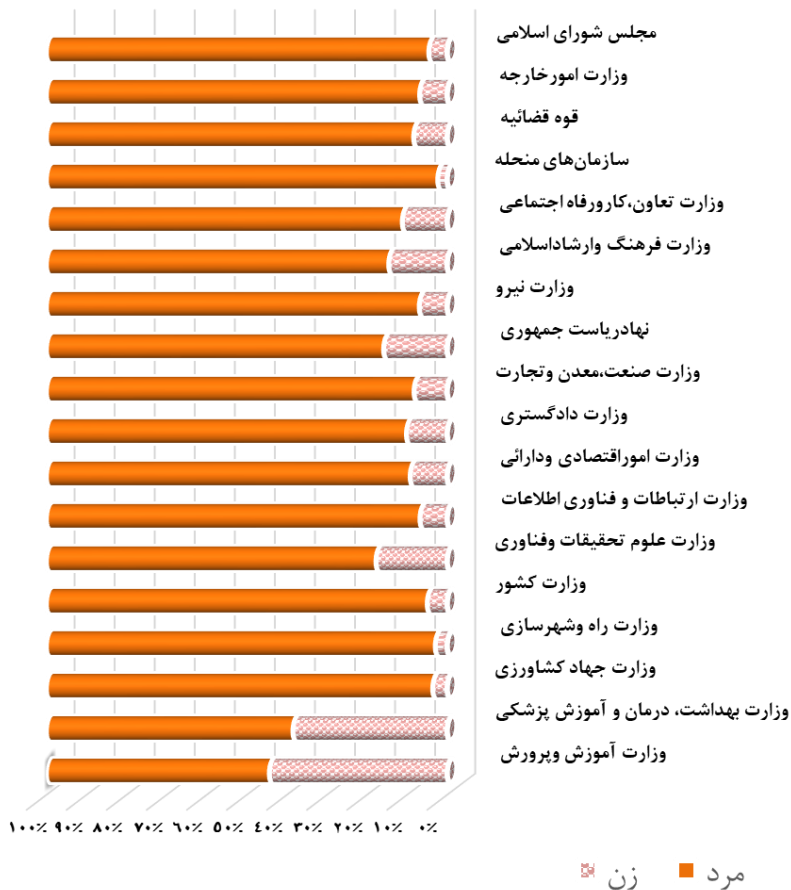
## فصلنامه آماری صندوق بازنشستگی کشوری- بهار ۱۴۰۳

### جدول ۵- توزیع دستگاهی حقوق بگیران به تفکیک جنسیت در پایان خرداد ماه ۱۴۰۳

شرح	زن	مرد	زن و مرد	درصد از کل
وزارت آموزش و پرورش	۴۸۴.۵۳۴	۶۰۸.۳۳۶	۱.۰۹۲.۸۷۰	٪۶۳/۶۰
وزارت بهداشت، درمان و آموزش پزشکی	۸۵.۴۶۴	۱۳۶.۸۹۲	۲۲۲.۳۵۶	٪۱۲/۹۴
وزارت جهاد کشاورزی	۲.۸۱۷	۷۶.۴۷۵	۷۹.۲۹۲	٪۴/۶۱
وزارت راه و شهرسازی	۱.۸۸۱	۶۲.۷۰۷	۶۴.۵۸۸	٪۳/۷۶
وزارت کشور	۲.۳۱۹	۴۴.۸۱۵	۴۷.۱۳۴	٪۲/۷۴
وزارت علوم تحقیقات و فناوری	۶.۷۴۱	۳۱.۳۰۷	۳۸.۰۴۸	٪۲/۳۱
وزارت ارتباطات و فناوری اطلاعات	۲.۵۰۲	۳۴.۶۵۲	۳۷.۱۵۴	٪۲/۱۶
وزارت امور اقتصادی و دارایی	۲.۵۹۲	۲۵.۶۳۵	۲۸.۲۲۷	٪۱/۶۴
وزارت دادگستری	۲.۷۴۸	۲۴.۴۲۶	۲۷.۱۷۴	٪۱/۵۸
وزارت صنعت، معدن و تجارت	۱.۴۰۶	۱۵.۷۰۸	۱۷.۱۱۴	٪۱/۰۰
نهاد ریاست جمهوری	۲.۱۱۸	۱۱.۲۸۲	۱۳.۴۰۰	٪۰/۷۸
وزارت نیرو	۸۵۹	۱۱.۵۶۳	۱۲.۴۲۲	٪۰/۷۲
وزارت فرهنگ و ارشاد اسلامی	۱.۶۲۲	۹.۵۳۸	۱۱.۱۶۰	٪۰/۶۵
وزارت تعاون، کار و رفاه اجتماعی	۹۰۵	۷.۲۱۹	۸.۱۲۴	٪۰/۴۷
سازمان‌های منحل	۹۹	۴.۲۱۱	۴.۳۱۰	٪۰/۳۵
قوه قضائیه	۲۶۶	۲.۹۳۵	۳.۲۰۱	٪۰/۱۹
وزارت امور خارجه	۲۰۵	۲.۸۰۴	۳.۰۰۹	٪۰/۱۸
مجلس شورای اسلامی	۷۶	۱.۶۰۳	۱.۶۷۹	٪۰/۱۰
خویش فرما	۶۷	۱.۱۱۴	۱.۱۸۱	٪۰/۰۷
سایر	۵۱۰	۵.۴۹۲	۶.۰۰۳	٪۰/۳۵
<b>جمع</b>	<b>۵۹۹.۷۳۱</b>	<b>۱.۱۱۸.۷۱۵</b>	<b>۱.۷۱۸.۴۴۶</b>	<b>٪۱۰۰</b>

## فصلنامه آماری صندوق بازنشستگی کشوری- بهار ۱۴۰۳

### نمودار ۵- توزیع دستگاهی حقوق بگیران به تفکیک جنسیت در پایان خرداد ماه ۱۴۰۳



همانطور که نمودار ۵ نشان می دهد وزارت آموزش و پرورش با ۱،۰۹۲،۸۷۰ نفر حقوق بگیر، بزرگترین دستگاه مشترک صندوق بازنشستگی کشوری می باشد که ۶۳/۶۰٪ درصد جامعه حقوق بگیران صندوق را تشکیل می دهند.



## پوشش حمایتی (نسبت پشتیبانی)



تعداد شاغلین (کسورپرداز)

=

۰/۴۹

تعداد حقوق بگیران

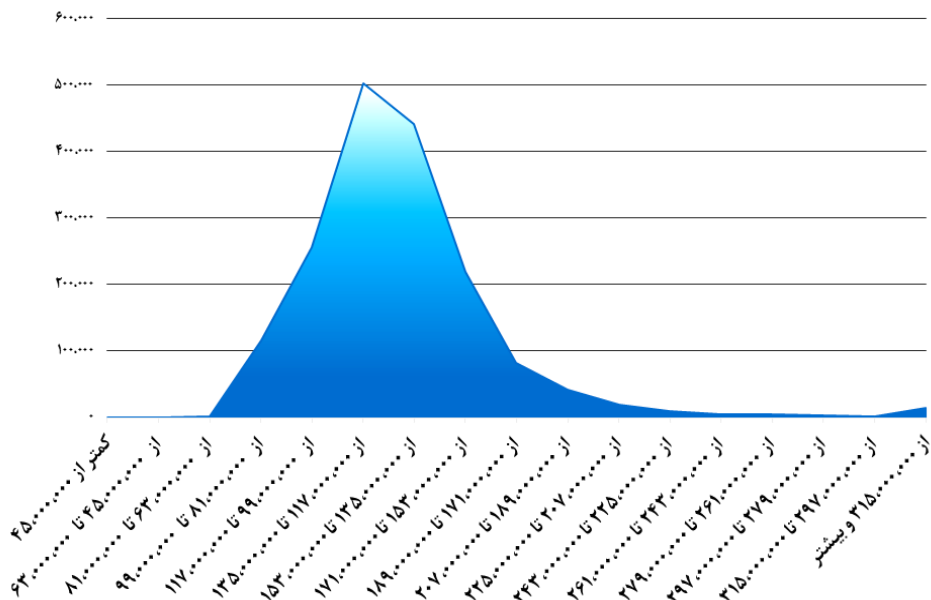
یکی از چالشهای اصلی صندوق کاهش پوشش حمایتی می باشد این در حالیست که براساس تجربیات بین المللی یک صندوق بازنشستگی پایدار دارای نسبت پشتیبانی حداقل ۳ و در سطح مطلوب ۶ تا ۷ می باشد.

## فصلنامه آماری صندوق بازنشستگی کشوری- بهار ۱۴۰۳

### جدول ۷- توزیع حقوق پرداختی در پایان خرداد ماه ۱۴۰۳

درصد	تعداد	شرح
٪۰/۰۰۲	۲۷	کمتر از ۴۵,۰۰۰,۰۰۰
٪۰/۰۱	۱۲۵	از ۴۵,۰۰۰,۰۰۰ تا ۶۳,۰۰۰,۰۰۰
٪۰/۰۵	۹۰۱	از ۶۳,۰۰۰,۰۰۰ تا ۸۱,۰۰۰,۰۰۰
٪۶/۷۳	۱۱۵,۵۹۰	از ۸۱,۰۰۰,۰۰۰ تا ۹۹,۰۰۰,۰۰۰
٪۱۴/۸۵	۲۵۵,۱۹۴	از ۹۹,۰۰۰,۰۰۰ تا ۱۱۷,۰۰۰,۰۰۰
٪۲۹/۲۷	۵۰۳,۰۲۵	از ۱۱۷,۰۰۰,۰۰۰ تا ۱۳۵,۰۰۰,۰۰۰
٪۲۵/۶۲	۴۴۰,۳۲۰	از ۱۳۵,۰۰۰,۰۰۰ تا ۱۵۳,۰۰۰,۰۰۰
٪۱۲/۷۱	۲۱۸,۳۷۴	از ۱۵۳,۰۰۰,۰۰۰ تا ۱۷۱,۰۰۰,۰۰۰
٪۴/۸۲	۸۲,۷۸۴	از ۱۷۱,۰۰۰,۰۰۰ تا ۱۸۹,۰۰۰,۰۰۰
٪۲/۴۴	۴۲,۰۱۶	از ۱۸۹,۰۰۰,۰۰۰ تا ۲۰۷,۰۰۰,۰۰۰
٪۱/۱۴	۱۹,۶۶۸	از ۲۰۷,۰۰۰,۰۰۰ تا ۲۲۵,۰۰۰,۰۰۰
٪۰/۵۵	۹,۴۵۱	از ۲۲۵,۰۰۰,۰۰۰ تا ۲۴۳,۰۰۰,۰۰۰
٪۰/۳۲	۵,۴۸۵	از ۲۴۳,۰۰۰,۰۰۰ تا ۲۶۱,۰۰۰,۰۰۰
٪۰/۲۷	۴,۷۲۵	از ۲۶۱,۰۰۰,۰۰۰ تا ۲۷۹,۰۰۰,۰۰۰
٪۰/۱۹	۳,۳۰۸	از ۲۷۹,۰۰۰,۰۰۰ تا ۲۹۷,۰۰۰,۰۰۰
٪۰/۱۳	۲,۲۸۲	از ۲۹۷,۰۰۰,۰۰۰ تا ۳۱۵,۰۰۰,۰۰۰
٪۰/۸۸	۱۵,۱۷۱	از ۳۱۵,۰۰۰,۰۰۰ و بیشتر
٪۱۰۰	۱,۷۱۸,۴۴۶	جمع

نمودار ۶- توزیع حقوق پرداختی در پایان خرداد ماه ۱۴۰۳



## نرخ جایگزینی



میانگین اولین حقوقِ حقوق بگیران

$$\times 100 = 96\%$$

میانگین آخرین حقوق مشمول کسر

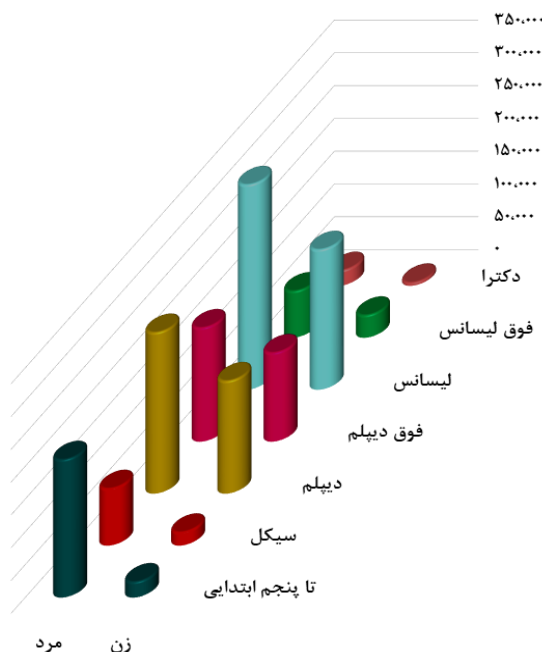
محاسبات حاکی از آن است که در سه ماهه اول سال ۱۴۰۳، بطور متوسط ۹۶ درصد آخرین حقوق مشمول کسر زمان اشتغال مشترکین، به عنوان حقوق بازنشستگی ایشان پرداخت شده است.

## فصلنامه آماری صندوق بازنشستگی کشوری - بهار ۱۴۰۳

جدول ۸- توزیع حقوق بگیران به تفکیک مدرک تحصیلی در پایان خرداد ماه ۱۴۰۳

شرح	زن	مرد	زن و مرد	درصد
تا پنجم ابتدایی	۲۳,۲۴۱	۲۰,۹۶۱۴	۲۳۲,۸۵۵	۱۳/۵۵٪
سیکل	۱۹,۷۰۱	۸۶,۲۲۲	۱۰۵,۹۲۳	۶/۱۶٪
دیپلم	۱۷۱,۲۶۱	۲۴۵,۱۰۵	۴۱۶,۳۶۶	۲۴/۲۳٪
فوق دیپلم	۱۳۴,۷۴۶	۱۷۲,۸۳۵	۳۰۷,۵۸۱	۱۷/۹۰٪
لیسانس	۲۱۲,۸۰۸	۳۱۱,۷۵۴	۵۲۴,۵۶۲	۳۰/۵۳٪
فوق لیسانس	۳۳,۷۰۵	۷۰,۵۹۱	۱۰۴,۲۹۶	۶/۰۷٪
دکتر	۴,۲۶۹	۲۲,۵۹۴	۲۶,۸۶۳	۱/۵۶٪
جمع	۵۹۹,۷۳۱	۱,۱۱۸,۷۱۵	۱,۷۱۸,۴۴۶	۱۰۰٪

نمودار ۷- توزیع حقوق بگیران به تفکیک مدرک تحصیلی



## فصلنامه آماری صندوق بازنشستگی کشوری- بهار ۱۴۰۳

**جدول ۹- طبقه بندی حقوق بگیران به تفکیک سنوات خدمت در پایان خرداد ماه ۱۴۰۳**

شرح	زن	مرد	زن و مرد	درصد
از ۰ تا ۴ سال	۳۳۸	۲,۸۰۷	۳,۱۴۵	۰/۱۸٪
از ۵ تا ۹ سال	۱,۰۲۰	۶,۰۶۱	۷,۰۸۱	۰/۴۱٪
از ۱۰ تا ۱۴ سال	۲,۳۴۶	۱۰,۱۵۹	۱۲,۵۰۵	۰/۷۳٪
از ۱۵ تا ۱۹ سال	۴,۴۸۱	۲۰,۶۲۸	۲۵,۱۰۹	۱/۴۶٪
از ۲۰ تا ۲۴ سال	۷۷,۳۱۱	۴۹,۵۱۱	۱۲۶,۸۲۲	۷/۳۸٪
از ۲۵ تا ۲۹ سال	۱۵۳,۳۱۰	۲۰۹,۱۵۶	۳۶۲,۴۶۶	۲۱/۰۹٪
از ۳۰ تا ۳۴ سال	۳۵۷,۸۳۱	۷۸۳,۹۷۱	۱,۱۴۱,۸۰۲	۶۶/۴۴٪
از ۳۵ سال و بیشتر	۳۰,۹۴	۳۶,۴۲۲	۳۹,۵۱۶	۲/۳۰٪
<b>جمع</b>	<b>۵۹۹,۷۳۱</b>	<b>۱,۱۱۸,۷۱۵</b>	<b>۱,۷۱۸,۴۴۶</b>	<b>۱۰۰٪</b>

**جدول ۱۰- طبقه بندی حقوق بگیران به تفکیک مدت پرداخت حقوق در پایان خرداد ماه ۱۴۰۳**

شرح	تعداد	درصد
بین ۰ تا ۴ سال	۳,۶۸۳	۲/۲۰٪
بین ۵ تا ۹ سال	۶,۹۸۸	۴/۱۸٪
بین ۱۰ تا ۱۴ سال	۱۲,۲۷۷	۷/۳۴٪
بین ۱۵ تا ۱۹ سال	۱۷,۷۴۲	۱۰/۶۱٪
بین ۲۰ تا ۲۴ سال	۲۱,۸۵۱	۱۳/۰۶٪
بین ۲۵ تا ۲۹ سال	۲۳,۵۶۶	۱۴/۰۹٪
۳۰ سال و بیشتر	۸۱,۱۴۳	۴۸/۵۲٪
<b>جمع</b>	<b>۱۶۷,۲۵۰</b>	<b>۱۰۰٪</b>

جدول ۱۰- طبقه بندی مدت پرداخت حقوق بگیران از زمان برقراری حقوق تا زمان قطع رابطه مالی ایشان از صندوق می باشد.

## فصلنامه آماری صندوق بازنشستگی کشوری- بهار ۱۴۰۳

اطلاعات جامعه حقوق بگیران در پایان خرداد ماه ۱۴۰۳

**میانگین سن بازنشستگی: ۵۱,۸۹ سال**



منظور از میانگین سن بازنشستگی، میانگین سن بازنشستگان در تاریخ برقراری حقوق بازنشستگی می باشد.  
(حد نصاب سن بازنشستگی را قانون تعیین می نماید.)

**میانگین سن فعلی: ۶۴,۶۸ سال**



میانگین سن فعلی، میانگین سن بازنشستگان را در تاریخ تهیه گزارش (پایان خرداد ماه ۱۴۰۳) نشان می دهد.

**میانگین مدت پرداخت حقوق: ۲۹ سال**



منظور از میانگین مدت پرداخت حقوق، میانگین مدت زمانی است که از تاریخ بازنشستگی تا زمان قطع رابطه مالی با صندوق به طول می انجامد.

**میانگین مدت خدمت: ۲۸ سال**



منظور از میانگین مدت خدمت، میانگین مدت زمان پرداخت کسور در زمان اشتغال با انواع خدمت (اعم از رسمی / غیررسمی / ارفاقی و ...) می باشد.

## فصلنامه آماری صندوق بازنشستگی کشوری- بهار ۱۴۰۳

### جدول ۱۱- وراث وظیفه بگیر به تفکیک نسبت در پایان خرداد ماه ۱۴۰۳

نسبت	زن	مرد	زن و مرد	درصد
همسر	۲۳۶.۲۸۰	۱۸۲	۲۳۶.۴۶۲	٪۵۸/۵۹
فرزند	۱۴۴.۰۱۳	۱۸.۴۸۳	۱۶۲.۴۹۶	٪۴۰/۲۶
مادر	۳.۳۵۲	۰	۳.۳۵۲	٪۰/۸۳
پدر	۰	۱.۰۰۷	۱.۰۰۷	٪۰/۲۵
نواده	۲۰۳	۵۷	۲۶۰	٪۰/۰۶
خواهر	۶	۰	۶	٪۰/۰۰۱
<b>جمع</b>	<b>۳۸۳.۸۵۴</b>	<b>۱۹.۷۲۹</b>	<b>۴۰۳.۵۸۳</b>	<b>٪۱۰۰</b>

\* اطلاعات جداول وراث براساس تاریخ صدور برقراری وراث می باشد و تاریخ فوت بازنشسته/ از کارافتاده یا شاغل متوفی ملاک نمی باشد.

\*\* همانطور که جدول فوق نشان می دهد بیشترین تعداد وراث وظیفه بگیر با نسبت همسر (جنسیت

زن) می باشند و بعد از آن فرزندان دختر و سپس فرزندان پسر در رتبه بعدی هستند.

\*\*\* لازم به ذکر است طبق قوانین حاکم بر صندوق بازنشستگی کشوری، همسر (زن)، مادر و پدر

(تحت تکفل) مادام که در قید حیات باشند از زمان فوت بازنشسته/از کارافتاده یا شاغل متوفی حقوق بگیر صندوق خواهند بود.



## فصلنامه آماری صندوق بازنشستگی کشوری- بهار ۱۴۰۳

### جدول ۱۲- وراثت وظیفه بگیر به تفکیک تعداد ورثه در پایان خرداد ماه ۱۴۰۳

تعداد ورثه	تعداد کل	درصد
۱ ورثه	۲۳۳,۶۴۰	۵۷/۸۹٪
۲ ورثه	۱۱۴,۶۰۸	۲۸/۴۰٪
۳ ورثه	۳۹,۲۴۳	۹/۷۲٪
۴ ورثه	۱۱,۴۸۰	۲/۸۴٪
۵ ورثه	۳,۱۷۵	۰/۷۹٪
۶ ورثه	۹۶۰	۰/۲۴٪
۷ ورثه	۲۷۳	۰/۰۷٪
۸ ورثه و بیشتر	۲۰۴	۰/۰۵٪
جمع	۴۰۳,۵۸۳	۱۰۰٪

\* تعداد ورثه منظور تعداد وراثت حائز شرایطی است که از یک دفتر کل حقوق دریافت می نمایند.

جدول ۱۲ نشان می دهد که هر دفتر کل، چند ورثه حائز شرایط دارد که حقوق حقوق بگیران متوفی را دریافت می نمایند. تعداد دفتر کل هایی که تک ورثه هستند سهم بیشتری از جامعه وراثت حقوق بگیر را شامل می شوند.

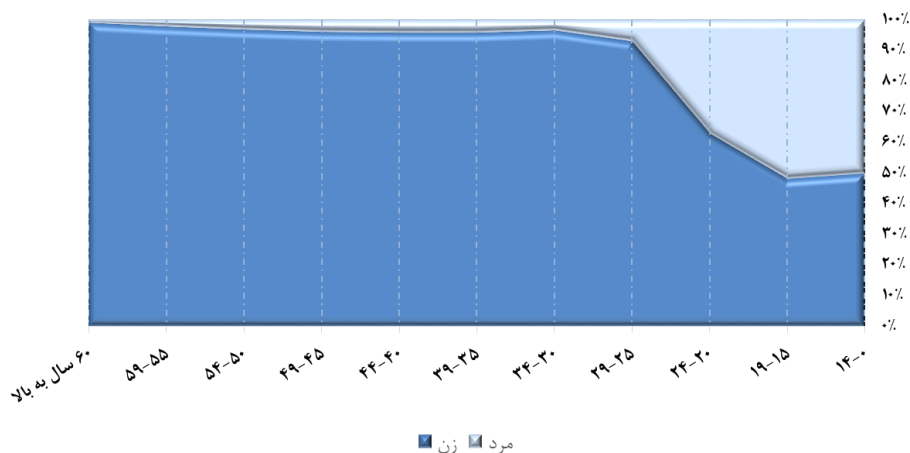
لازم به ذکر است حقوق فرد متوفی بطور مساوی مابین ورثه قانونی حائز شرایط وی تقسیم می شود و در صورت حذف هر کدام از ورثه سهم ایشان نیز بین سایر وراثت تقسیم خواهد شد.

## فصلنامه آماری صندوق بازنشستگی کشوری- بهار ۱۴۰۳

جدول ۱۳- وراثت وظیفه بگیر به تفکیک گروه سنی در پایان خرداد ماه ۱۴۰۳

گروه سنی	زن	مرد	زن و مرد	درصد
۱۴-۰	۲,۸۵۵	۲,۸۵۷	۵,۷۱۲	٪۱/۴۲
۱۹-۱۵	۴,۵۳۹	۴,۸۷۹	۹,۴۱۸	٪۲/۳۳
۲۴-۲۰	۷,۱۰۷	۴,۱۹۰	۱۱,۲۹۷	٪۲/۸۰
۲۹-۲۵	۸,۰۰۰	۶۲۴	۸,۶۲۴	٪۲/۱۴
۳۴-۳۰	۱۰,۶۱۶	۳۹۴	۱۱,۰۱۰	٪۲/۷۳
۳۹-۳۵	۱۷,۰۰۷	۷۵۹	۱۷,۷۶۶	٪۴/۴۰
۴۴-۴۰	۲۲,۱۷۴	۱,۰۰۲	۲۳,۱۷۶	٪۵/۷۴
۴۹-۴۵	۲۰,۳۳۵	۸۶۲	۲۱,۱۹۷	٪۵/۲۵
۵۴-۵۰	۲۳,۹۵۱	۸۲۹	۲۴,۷۸۰	٪۶/۱۴
۵۹-۵۵	۳۲,۶۷۳	۷۹۹	۳۳,۴۷۲	٪۸/۲۹
۶۰ سال به بالا	۲۳۴,۵۹۷	۲,۵۳۴	۲۳۷,۱۳۱	٪۵۸/۷۶
جمع	۳۸۳,۸۵۴	۱۹,۷۲۹	۴۰۳,۵۸۳	٪۱۰۰

نمودار ۸- وراثت وظیفه بگیر به تفکیک گروه سنی در پایان خرداد ماه ۱۴۰۳



جدول ۱۴- دفتر کل های مرتبط

شرح	تعداد	جمع *
فرزند	۳,۴۹۱	۴۴,۵۹۵
همسر	۴۱,۱۵۷	

افرادی که از دو دفتر کل حقوق دریافت می نمایند شامل فرزندان که حقوق پدر و مادر را همزمان و همچنین بانوان بازنشسته ای که حقوق همسر متوفی خود را نیز دریافت می کنند. اعداد مذکور تعداد پرونده می باشد که ممکن است از هر پرونده یک نفر یا بیشتر (وراث وظیفه بگیر) حقوق بگیر باشند.

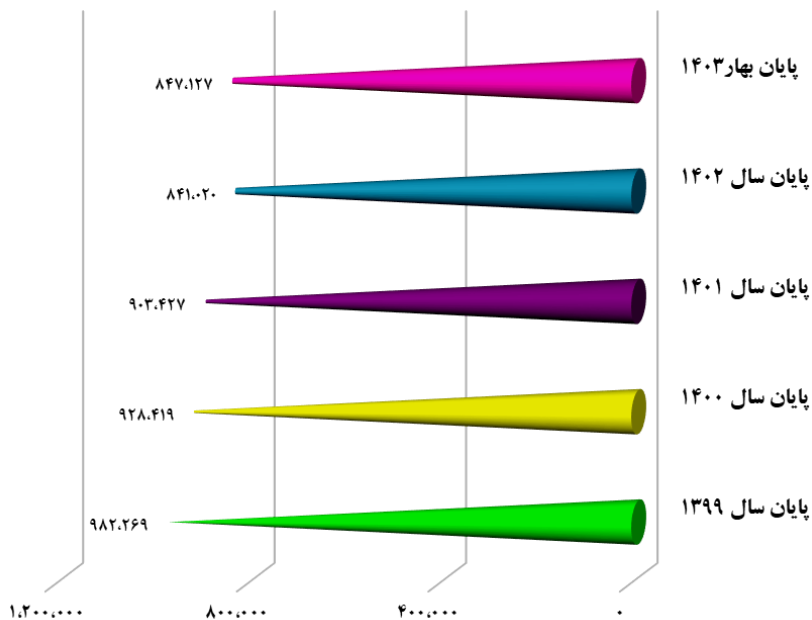
\*باتوجه به همپوشانی تعدادی از پرونده ها در دسته بندی "فرزند" و "همسر" جمع کل این جدول لزوما برابر با جمع دو دسته بندی ذکر شده نمی باشد.

## فصلنامه آماری صندوق بازنشستگی کشوری- بهار ۱۴۰۳

جدول ۱۵- تعداد شاغلین کسورپرداز به تفکیک سال در پایان خرداد ماه ۱۴۰۳

شرح	پایان سال ۱۳۹۹	پایان سال ۱۴۰۰	پایان سال ۱۴۰۱	پایان سال ۱۴۰۲	پایان بهار ۱۴۰۳
تعداد شاغلین	۹۸۲،۲۶۹	۹۲۸،۴۱۹	۹۰۳،۴۲۷	۸۴۱،۰۲۰	۸۴۷،۱۲۷

نمودار ۹- تعداد شاغلین کسورپرداز به تفکیک سال



اطلاعات شاغلین کسورپرداز براساس آخرین لیست های پرداختی می باشد. لذا آمار پایان سال ۱۴۰۲ و بهار ۱۴۰۳ با تکمیل پرداخت های مربوطه، تغییر خواهد داشت.

## فصلنامه آماری صندوق بازنشستگی کشوری- بهار ۱۴۰۳

### جدول ۱۶- شاغلین کسورپرداز به تفکیک گروه سنی در پایان خرداد ماه ۱۴۰۳

گروه سنی	زن	مرد	زن و مرد	درصد
۱۹-۱۵	۳,۲۸۸	۳,۹۶۰	۷,۲۴۸	۰/۸۶٪
۲۰-۲۴	۵۲,۴۶۰	۶۱,۴۱۴	۱۱۳,۸۷۴	۱۳/۴۴٪
۲۵-۲۹	۲۹,۴۳۰	۳۹,۰۶۰	۶۸,۴۹۰	۸/۰۸٪
۳۰-۳۴	۲۳,۱۳۶	۲۹,۸۳۰	۵۲,۹۶۶	۶/۲۵٪
۳۵-۳۹	۳۰,۸۷۷	۳۵,۰۲۸	۶۵,۹۰۵	۷/۷۸٪
۴۰-۴۴	۵۸,۷۹۸	۴۱,۲۹۸	۱۰۰,۰۹۶	۱۱/۸۲٪
۴۵-۴۹	۱۰۶,۱۵۷	۷۷,۸۹۹	۱۸۴,۰۵۶	۲۱/۷۳٪
۵۰-۵۴	۷۶,۷۶۳	۷۹,۰۱۶	۱۵۵,۷۷۹	۱۸/۳۹٪
۵۵-۵۹	۳۰,۸۸۳	۴۲,۹۵۷	۷۳,۸۴۰	۸/۷۲٪
۶۰ سال به بالا	۹,۰۷۵	۱۵,۷۹۸	۲۴,۸۷۳	۲/۹۴٪
<b>جمع</b>	<b>۴۲۰,۸۶۷</b>	<b>۴۲۶,۲۶۰</b>	<b>۸۴۷,۱۲۷</b>	<b>۱۰۰٪</b>

### اطلاعات شاغلین کسورپرداز در پایان خرداد ماه ۱۴۰۳

۴۱ سال

میانگین سن شاغلین کسورپرداز:



۱۶ سال

میانگین سابقه شاغلین کسورپرداز:



میانگین سابقه شاغلین کسورپرداز، بر اساس اطلاعات ثبت شده توسط دستگاه های اجرایی، در پایگاه داده صندوق می باشد.

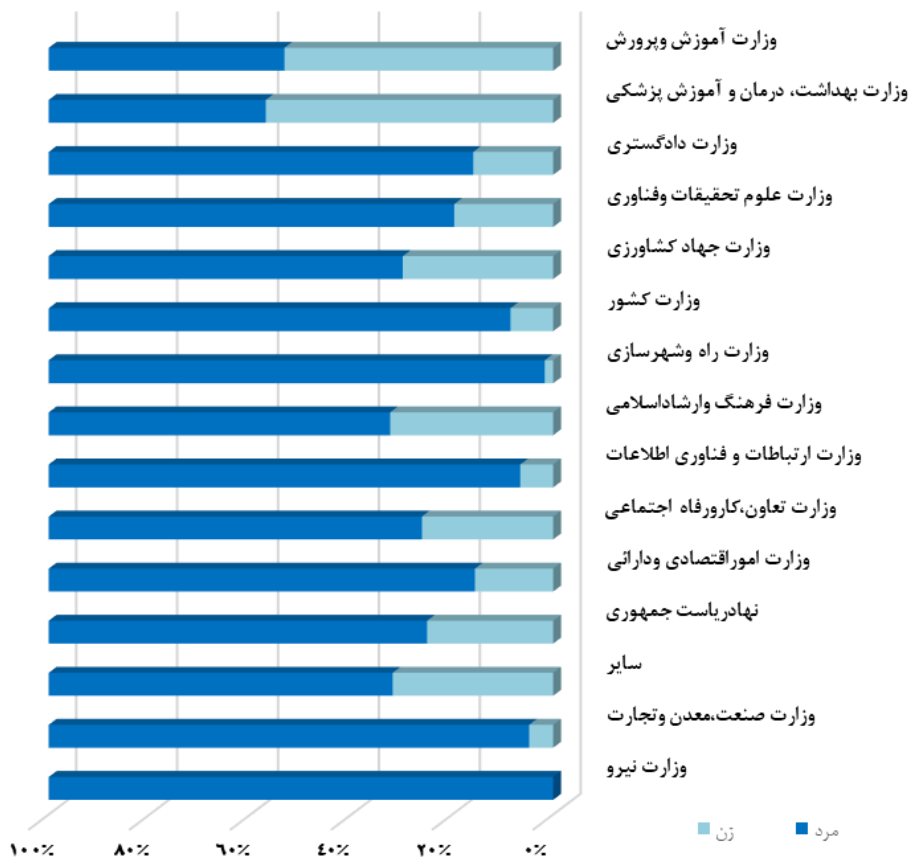
## فصلنامه آماری صندوق بازنشستگی کشوری- بهار ۱۴۰۳

جدول ۱۷- توزیع دستگاهی شاغلین کسورپرداز به تفکیک جنسیت در پایان خرداد ماه ۱۴۰۳

شرح	زن	مرد	زن و مرد	درصد از کل
وزارت آموزش و پرورش	۳۵۲,۹۸۰	۲۸۵,۰۴۵	۶۳۸,۰۲۵	٪۷۵/۳۲
وزارت بهداشت، درمان و آموزش پزشکی	۴۴,۸۵۴	۳۵,۲۷۷	۸۰,۱۳۱	٪۹/۴۶
وزارت دادگستری	۶,۵۶۲	۲۸,۲۲۰	۳۴,۷۸۲	٪۴/۱۱
وزارت علوم تحقیقات و فناوری	۶,۹۰۵	۲۲,۴۸۷	۲۹,۳۹۲	٪۳/۴۷
قوه قضائیه	۱,۱۷۳	۱۲,۷۷۰	۱۳,۹۴۳	٪۱/۶۵
وزارت امور اقتصادی و دارایی	۱,۷۱۳	۱۰,۴۷۳	۱۲,۱۸۶	٪۱/۴۴
وزارت کشور	۱,۵۰۵	۷,۵۱۷	۹,۰۲۲	٪۱/۰۷
وزارت جهاد کشاورزی	۱,۵۴۴	۵,۵۹۳	۷,۱۳۷	٪۰/۸۴
وزارت راه و شهرسازی	۳۴۹	۶,۲۱۴	۶,۵۶۳	٪۰/۷۷
وزارت تعاون، کار و رفاه اجتماعی	۸۵۲	۳,۶۹۰	۴,۵۴۲	٪۰/۵۴
نهاد ریاست جمهوری	۸۲۱	۲,۰۴۷	۲,۸۶۸	٪۰/۳۴
وزارت امور خارجه	۲۴۸	۱,۷۵۰	۱,۹۹۸	٪۰/۳۴
وزارت فرهنگ و ارشاد اسلامی	۵۴۲	۱,۳۸۶	۱,۹۲۸	٪۰/۳۳
مجلس شورای اسلامی	۲۳۷	۱,۲۳۲	۱,۴۶۹	٪۰/۱۷
وزارت ارتباطات و فناوری اطلاعات	۱۴۵	۱,۰۰۶	۱,۱۵۱	٪۰/۱۴
وزارت صنعت، معدن و تجارت	۱۵۱	۶۷۰	۸۲۱	٪۰/۱۰
وزارت نیرو	۱۱	۱۰۳	۱۱۴	٪۰/۰۱
سایر	۲۷۵	۷۸۰	۱,۰۵۵	٪۰/۱۲
جمع	۴۲۰,۸۶۷	۴۲۶,۲۶۰	۸۴۷,۱۲۷	٪۱۰۰

## فصلنامه آماری صندوق بازنشستگی کشوری- بهار ۱۴۰۳

نمودار ۱۰- توزیع دستگاهی شاغلین کسورپرداز به تفکیک جنسیت در پایان خرداد ماه ۱۴۰۳



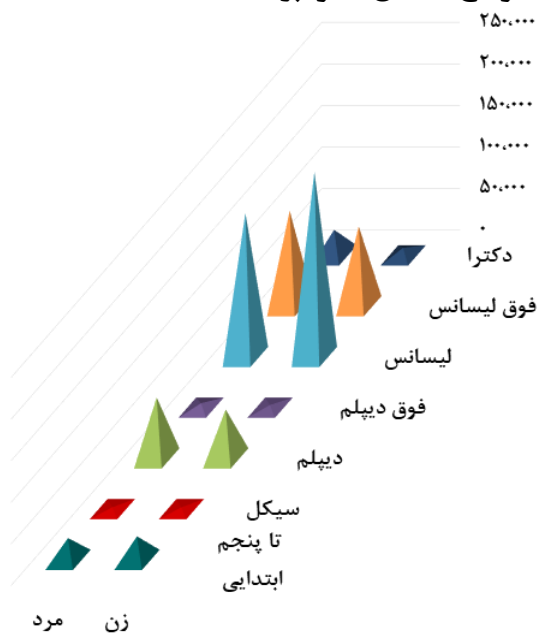
همانطور که نمودار ۱۰ نشان می دهد وزارت آموزش و پرورش با ۶۳۸،۰۲۵ نفر شاغل کسورپرداز، بزرگترین دستگاه مشترک صندوق بازنشستگی کشوری می باشد که ۷۵/۳۲ درصد جامعه شاغلین کسورپرداز صندوق را تشکیل می دهند.

## فصلنامه آماری صندوق بازنشستگی کشوری- بهار ۱۴۰۳

جدول ۱۸- توزیع شاغلین کسورپرداز به تفکیک مدرک تحصیلی در پایان خرداد ماه ۱۴۰۳

شرح	زن	مرد	زن و مرد	درصد
تا پنجم ابتدایی	۲۸,۳۸۲	۲۶,۲۵۳	۵۴,۶۳۵	۶/۴۵٪
سیکل	۲,۲۵۲	۲,۴۰۰	۴,۶۵۲	۰/۵۵٪
دیپلم	۵۸,۹۳۷	۷۳,۲۲۹	۱۳۲,۱۶۶	۱۵/۶۰٪
فوق دیپلم	۳,۴۱۵	۵,۴۲۷	۸,۸۴۲	۱/۰۴٪
لیسانس	۲۲۲,۴۶۷	۱۷۳,۱۴۶	۳۹۵,۶۱۳	۴۶/۷۰٪
فوق لیسانس	۹۶,۰۳۰	۱۱۴,۸۷۳	۲۱۰,۹۰۳	۲۴/۹۰٪
دکترا	۹,۳۸۴	۳۰,۹۳۲	۴۰,۳۱۶	۴/۷۶٪
جمع	۴۲۰,۸۶۷	۴۲۶,۲۶۰	۸۴۷,۱۲۷	۱۰۰٪

نمودار ۱۱- توزیع شاغلین کسورپرداز به تفکیک مدرک تحصیلی





## فصلنامه آماری صندوق بازنشستگی کشوری- بهار ۱۴۰۳

جدول ۱۹- تعداد شاغلین کسور پرداز جدید در سه ماهه اول سال ۱۴۰۳

استان خدمت	زن	مرد	زن و مرد
آذربایجان شرقی	۰	۱	۱
آذربایجان غربی	۰	۱	۱
تهران	۱	۳	۴
خراسان جنوبی	۰	۲	۲
خراسان رضوی	۱	۱	۲
قم	۰	۱	۱
مازندران	۱	۰	۱
همدان	۰	۱	۱
کل کشور	۳	۱۰	۱۳

## فصلنامه آماری صندوق بازنشستگی کشوری- بهار ۱۴۰۳

### جدول ۲۰- انتقال و استرداد در سه ماهه اول سال ۱۴۰۳

شرح	تعداد	مبلغ (میلیارد ریال)
انتقال حق بیمه (کسور) از سایر صندوق ها به صندوق بازنشستگی کشوری	۳۵۸	۹۱
انتقال حق بیمه (کسور) از صندوق بازنشستگی کشوری به سایر صندوق ها	۶۲	۱۰
استرداد کسور	۲۱۹	۲۴
<b>جمع کل</b>	<b>۶۳۹</b>	<b>۱۲۵</b>

#### انتقال کسور به سایر صندوق ها:

چنانچه رابطه استخدامی مستخدم مشترک صندوق بازنشستگی کشوری با دستگاه متبوعش به لحاظ استعفاء، اخراج، بازخریدی و یا انتقال دائم به دستگاه هایی که مشمول مقررات صندوق بازنشستگی دیگری می باشند قطع گردد و حسب ضوابط، مشترک صندوق دیگری گردد، کسور بازنشستگی آنان با پذیرش صندوق جدید قابل انتقال به صندوق مربوطه می باشد.

#### استرداد کسور:

مستخدمین مشترک صندوق بازنشستگی کشوری در صورت قطع رابطه استخدامی (استعفاء، اخراج، بازخریدی و ...) و خارج شدن از مشمول مقررات استخدام کشوری می توانند کسور بازنشستگی سهم خود را به استناد مجوزهای قانونی دریافت نمایند.

## فصلنامه آماری صندوق بازنشستگی کشوری- بهار ۱۴۰۳

**جدول ۲۱- پرونده های مطرح شده کمیته مصوبات حقوق وظیفه و ارفاق جانبازان  
در سه ماهه اول سال ۱۴۰۳**

جمع	ماده ۸۳ (فوت) به سبب انجام وظیفه)	ماده ۸۰ (ازکارافتادگی به سبب انجام وظیفه)	ماده ۷۹ (ازکارافتادگی عادی)	جانبازان و فرزندان شهدا
۱۰۷	۲	-	۷۷	۲۸

کمیته مصوبات حقوق وظیفه و ارفاق جانبازان طی بخشنامه شماره ۲۰۴/۹۱/۳۷۱۶۳ به تاریخ ۱۳۹۱/۹/۲۱ هیأت وزیران به صندوق واگذار گردید.

شایان ذکر است آمار فوق مربوط به پرونده هایی است که قبل از طرح در کمیته رفع نقص می شوند و پرونده هایی که پس از بررسی جهت رفع نقص عودت می شوند در جدول فوق لحاظ نشده است.

## فصلنامه آماری صندوق بازنشستگی کشوری- بهار ۱۴۰۳

### جدول ۲۲- خدمات رفاهی، حمایتی در سه ماهه اول سال ۱۴۰۳

جدول ۱-۲۲- خدمات ارائه شده به تفکیک نوع خدمت

نوع خدمت	شرح خدمت	مشمولین خدمت	تعداد خدمت ارایه شده
تسهیلات بیمه ای (تعداد استفاده کنندگان)	جبران هزینه ی خسارت درمان *	بازنشستگان و وظیفه بگیران	۵۱۳،۳۲۷
تسهیلات مالی (تعداد تسهیلات)	وام ضروری	بازنشستگان و وظیفه بگیران	۵۱،۵۴۷
	وام ازدواج فرزندان	فرزندان بازنشستگان	۴۴،۰۵۷
	وام حمایت از پایان نامه های دانشجویی (حمیاد)	بازنشستگان، وظیفه- بگیران و فرزندان ایشان	۷۰۴
بسته های تخفیفی- تقسیمی	تسهیلات اعتباری خرید کالای ایرانی استیل البرز (تعداد تراکنش)	بازنشستگان و وظیفه بگیران	۶۸۵
	خدمات تخفیفی-تقسیمی بیمه ملت (تعداد قرارداد بیمه نامه های بدنه، آتش سوزی، شخص ثالث، حوادث و عمر انفرادی)	بازنشستگان و وظیفه بگیران	۴۸،۳۷۳
	خدمات تخفیفی-تقسیمی شرکت کفش ملی	بازنشستگان و وظیفه بگیران	۳۷،۴۹۸
	خدمات تخفیفی-تقسیمی گردشگری (شرکت ایرانگردی جهانگردی و آبدرمانی محلات)	بازنشستگان و وظیفه بگیران	۳،۹۳۶

\*در قرارداد سه ماهه اول سال ۱۴۰۳ تا پایان خرداد ماه، ۵۱۳،۳۲۷ نفر از بازنشستگان، افراد تحت

تکفل آنان و وظیفه بگیران از خدمات "جبران هزینه ی خسارت درمان" استفاده نموده اند که

تعداد مراجعه این افراد به مراکز درمانی در مجموع ۱،۳۹۰،۱۶۹ بار بوده است.

## فصلنامه آماری صندوق بازنشستگی کشوری- بهار ۱۴۰۳

جدول ۲-۲۲- خدمات رفاهی، حمایتی منتخب به تفکیک استان در سه ماهه اول سال ۱۴۰۳

استان	تسهیلات بیمه‌ای (تعداد استفاده کنندگان)			تسهیلات مالی (تعداد تسهیلات)
	جبران هزینه‌ی خسارت درمان	وام ضروری	وام ازدواج	
آذربایجان شرقی	۵۵.۱۱۳	۱.۷۳۳	۲.۴۵۹	۷۰
آذربایجان غربی	۴۴.۰۳۶	۱.۲۶۰	۱.۵۱۰	۲۵
اردبیل	۲۲.۵۳۲	۴۹۱	۱.۰۷۲	۲۲
اصفهان	۸۵.۵۴۰	۲.۰۵۵	۲.۳۳۲	۳۸
البرز	۲۶.۵۷۴	۷۲۵	۸۶۲	۱۶
ایلام	۱۳.۵۳۲	۱.۸۱۵	۹۵۶	۵
بوشهر	۱۵.۴۸۶	۳۷۱	۶۵۷	۷
تهران	۱۳۰.۹۹۳	۵.۱۲۶	۴.۳۳۹	۴۹
چهارمحال	۱۶.۰۷۵	۱.۹۳۴	۹۹۸	۱۸
خراسان جنوبی	۸.۳۸۳	۱.۸۶۹	۸۷۸	۱۰
خراسان رضوی	۸۸.۷۳۷	۲.۵۸۶	۳.۸۵۱	۶۷
خراسان شمالی	۹.۹۹۰	۳۱۰	۵۸۹	۱۱
خوزستان	۴۹.۴۷۹	۵.۴۰۹	۱.۳۴۱	۳۲
زنجان	۸.۷۳۱	۴۴۰	۶۱۲	۷
سمنان	۱۲.۸۰۸	۳۹۳	۶۳۰	۸
سیستان و	۱۴.۳۶۶	۲.۷۲۳	۱.۱۵۳	۱۲
فارس	۸۳.۹۴۹	۲.۲۹۵	۳.۳۸۲	۶۳
قزوین	۱۰.۸۸۸	۴۰۶	۷۳۵	۹
قم	۱۳.۱۷۶	۳۳۳	۵۵۱	۸
کردستان	۲۴.۳۶۴	۳.۰۵۵	۹۲۸	۱۸
کرمان	۳۴.۸۴۲	۲.۵۵۱	۲.۱۵۷	۲۲
کرمانشاه	۳۰.۵۰۷	۹۴۲	۱.۶۰۵	۳۱
کهگیلویه و	۲۰.۸۵۵	۱.۶۹۱	۱.۰۵۲	۱۷
گلستان	۲۹.۳۳۸	۶۸۲	۷۷۹	۲۰
گیلان	۸۵.۸۲۰	۱.۵۴۸	۱.۶۵۵	۱۶
لرستان	۳۴.۱۲۵	۳.۵۴۴	۱.۳۴۵	۲۸
مازندران	۶۸.۵۵۸	۱.۷۰۱	۱.۶۶۶	۱۸
مرکزی	۱۳۰.۴۵	۶۱۱	۱.۰۳۲	۱۶
هرمزگان	۹.۶۸۹	۱.۵۹۶	۵۹۴	۲
همدان	۱۹.۷۷۵	۸۲۵	۱.۴۷۵	۲۴
یزد	۱۸.۹۷۹	۵۱۷	۸۶۲	۱۵
کل کشور	۵۱۳.۳۲۷	۵۱.۵۴۷	۴۴.۰۵۷	۷۰۴

## نرخ نفوذ خدمات



تعداد خدمت گیرندگان \*

$\times 100 =$

۵ %

کل جمعیت کشور\*\*

صندوق بازنشستگی کشوری در ستاد و ۳۱ مدیریت در مراکز استان ها به ۵٪ کل افراد کشور ارائه خدمت می نماید.

\* خدمت گیرندگان صندوق: بازنشسته+ ازکارافتاده+ وراثت و وظیفه بگیر+ افراد تحت تکفل بازنشستگان (عائله و اولاد و بیمه تکمیلی)+ شاغلین کسورپرداز  
\*\* ماخذ "کل جمعیت کشور" بر اساس برآورد جمعیتی مرکز آمار ایران می باشد.

## فصلنامه آماری صندوق بازنشستگی کشوری- بهار ۱۴۰۳

جدول ۲۳- عملکرد مرکز ارتباط با مشتریان صندوق  
در سه ماهه اول سال ۱۴۰۳

تعداد تماس های برقرار شده

میانگین زمان انتظار (دقیقه)	تماس های پاسخ داده شده توسط کارشناسان	کل تماس های ورودی
۰۴:۰۱	۱۷۶،۳۳۹	۱۷۹،۲۶۳



روزی، آمار به اندازه خواندن و نوشتن  
از ضروریات زندگی یک ملت پویا خواهد شد

Website: [www.cspf.ir](http://www.cspf.ir)  
Email: [plan.cspf@gmail.com](mailto:plan.cspf@gmail.com)