

وزارت تعاون کار و رفاه اجتماعی


صندوق بازنشستگی کشوری




# نشریه آماری صندوق بازنشستگی کشوری

شماره سی و یکم - تابستان ۱۴۰۱

دفتر برنامه ریزی و تعالی سازمانی



فشریه آماری  
شماره سی و یکم - تابستان ۱۴۰۱



دفتر برنامه ریزی و تعالی سازمانی

عنوان : نشریه آماری صندوق بازنشستگی کشوری - تابستان ۱۴۰۱  
مجری : دفتر برنامه ریزی و تعالی سازمانی- گروه آمار و مدیریت داده ها  
مدیر مسئول : وحید غلامرضائی  
تهیه و تدوین : زهرا ابراهیم پور- کوثر خلیلی  
منابع : گزارش ساز سیستم احکام بازنشستگان- سیستم احکام بازنشستگان-  
اداره کل امور مالی- اداره کل درآمد و هزینه- اداره کل استان تهران-  
اداره کل فرهنگی و اجتماعی بازنشستگان  
با سپاس ویژه از جناب آقای مهندس عبدالصمد وزیری  
و با تشکر از :

جناب آقای حسن صدری نیا  
اداره کل امور مالی- اداره کل درآمد و هزینه- اداره کل استان تهران-  
اداره کل فرهنگی و اجتماعی بازنشستگان- شرکت طراحی مهندسی بهور-  
گروه فناوری اطلاعات و هوشمندسازی

زمان گزارش گیری : مهرماه ۱۴۰۱

سال مالی : ۱۴۰۱

---

هر گونه بهره برداری از اطلاعات نشریه پیش رو با اخذ مجوز از دفتر برنامه ریزی و تعالی سازمانی- صندوق بازنشستگی کشوری بلامانع است.

---

نشانی:

تهران- میدان فاطمی- ابتدای گمنام- شماره ۶۱- طبقه سوم- دفتر برنامه ریزی و تعالی سازمانی

تلفن : ۸۸۹۶۴۱۴۹

فکس : ۸۳۵۱۶۱۱۳

پست الکترونیک: [plan.cspf@gmail.com](mailto:plan.cspf@gmail.com)



## فهرست مطالب

۶	پیشگفتار
۷	تعاریف و مفاهیم
۹	حقوق بگیران به تفکیک استان در پایان شهریور ماه ۱۴۰۱
۱۱	حقوق بگیران به تفکیک حالت در پایان شهریور ماه ۱۴۰۱
۱۲	حقوق بگیران به تفکیک استان و جنسیت در پایان شهریور ماه ۱۴۰۱
۱۴	مقایسه تعداد حقوق بگیران به تفکیک بازه زمانی
۱۵	توزیع دستگاهی حقوق بگیران به تفکیک جنسیت در پایان شهریور ماه ۱۴۰۱
۱۷	پوشش حمایتی (نسبت پشتیبانی)
۱۸	مقایسه حقوق پرداختی با زمان مشابه سال قبل
۱۹	توزیع حقوق پرداختی در پایان شهریور ماه ۱۴۰۱
۲۰	نرخ جایگزینی
۲۱	توزیع حقوق بگیران به تفکیک مدرک تحصیلی در پایان شهریور ماه ۱۴۰۱
۲۲	طبقه بندی حقوق بگیران به تفکیک سنوات خدمت در پایان شهریور ماه ۱۴۰۱
۲۲	طبقه بندی حقوق بگیران به تفکیک مدت پرداخت حقوق در پایان شهریور ماه ۱۴۰۱
۲۳	اطلاعات جامعه حقوق بگیران در پایان شهریور ماه ۱۴۰۱
۲۴	وراث وظیفه بگیر به تفکیک نسبت در پایان شهریور ماه ۱۴۰۱
۲۵	وراث وظیفه بگیر به تفکیک تعداد ورثه در پایان شهریور ماه ۱۴۰۱
۲۶	وراث وظیفه بگیر به تفکیک گروه سنی در پایان شهریور ماه ۱۴۰۱



## فهرست مطالب

۲۷	دفتر کل های مرتبط در پایان شهریور ماه ۱۴۰۱
۲۸	تعداد شاغلین کسورپرداز به تفکیک سال تا پایان شهریور ماه ۱۴۰۱
۲۹	شاغلین کسور پرداز به تفکیک گروه سنی در پایان شهریور ماه ۱۴۰۱
۲۹	اطلاعات شاغلین کسور پرداز در پایان شهریور ۱۴۰۱
۳۰	توزیع دستگاهی شاغلین کسور پرداز به تفکیک جنسیت در پایان شهریور ماه ۱۴۰۱
۳۲	توزیع شاغلین کسور پرداز به تفکیک مدرک تحصیلی در پایان شهریور ماه ۱۴۰۱
۳۳	تعداد شاغلین کسور پرداز جدید در شش ماهه اول سال ۱۴۰۱
۳۴	انتقال و استرداد کسور در شش ماهه اول سال ۱۴۰۱
۳۵	خدمات ارائه شده به مراجعین گروه مشاوره و پاسخگو در شش ماهه اول سال ۱۴۰۱
۳۶	پرونده های مطرح شده کمیته مصوبات حقوق وظیفه و ارفاق جانبازان در شش ماهه اول سال ۱۴۰۱
۳۷	خدمات رفاهی، حمایتی در شش ماهه اول ۱۴۰۱
۳۹	نرخ نفوذ خدمات
۴۰	عملکرد مرکز ارتباط با مشترکین صندوق در شش ماهه اول سال ۱۴۰۱



## پیشگفتار

امروزه سرعت تغییرات در پیرامون ما بسیار بالا رفته است، از جمله تغییرات در ساختار و قوانین، وقایع اقتصادی در سطح کشور یا تغییرات اقتصادی بین‌المللی، چالش‌های اجتماعی، پیشرفت و تغییرات تکنولوژیکی و ... که باعث شده سازمان‌ها هر روز با چالش‌های بیشتری مواجه باشند. در این شرایط هر گونه تصمیم‌گیری در هر کدام از بخش‌ها، مستلزم استفاده از آمار است که با جمع‌آوری اطلاعات، تجزیه، تحلیل، تفسیر و بررسی داده‌ها صورت می‌پذیرد.

براین اساس تلاش دفتر برنامه ریزی و تعالی سازمانی همواره بر آن بوده تا با انتشار به موقع و صحیح آمار صندوق بازنشستگی کشوری بتواند چارچوب مناسبی برای تصمیم‌گیری در رویارویی با شرایط متغیر و تعیین اولویت‌ها در تخصیص منابع و فعالیت‌ها فراهم سازد. در همین راستا فصلنامه آماری پیش رو، حاوی خلاصه آمار و اطلاعات این صندوق تا پایان تابستان ۱۴۰۱، تقدیم حضور مخاطبین می‌گردد.

**با احترام**

**وحید غلامرضائی**

**مدیرکل دفتر برنامه ریزی و تعالی سازمانی**



## تعاریف و مفاهیم:

### ♦ بازنشسته:

فردی است که پس از احراز شرایط قانونی از نظر سن و سابقه پرداخت کسور بازنشستگی مطابق با قوانین موضوعه، از مزایای بازنشستگی استفاده می کند.

### ♦ از کار افتاده:

فرد کسورپردازی که قبل از تحقق بازنشستگی قانونی به تشخیص مراجع صلاحیت دار به سبب انجام وظیفه یا غیر آن توان انجام کار را از دست داده و حقوق وظیفه از کارافتادگی دریافت می دارد.

### ♦ شاغل متوفی:

فرد شاغلی که قبل از تحقق بازنشستگی قانونی، فوت می نماید (به سبب انجام وظیفه یا غیر آن) و دارای ورثه مشمول دریافت حقوق وظیفه می باشد.

### ♦ بازنشسته متوفی:

بازنشسته یا از کارافتاده فوت شده ای است که دارای ورثه مشمول دریافت حقوق وظیفه باشد.

### ♦ افراد کسورپرداز:

آن بخش از کارکنان دستگاه های اجرایی و اشخاصی که به موجب قوانین موضوعه مشترک صندوق بازنشستگی کشوری شده و به این صندوق کسور پرداخت می نمایند.



♦ **وراث وظیفه بگیر (موظفین):** وراث بازنشستگان، از کارافتادگان و شاغلین متوفی که بر اساس

قوانین موضوعه مشمول دریافت حقوق وظیفه وراث می گردند.

♦ **پوشش حمایتی (نسبت پشتیبانی)**

نسبت تعداد شاغلین (کسورپرداز) به تعداد حقوق بگیران صندوق.

♦ **نرخ جایگزینی**

نسبت میانگین اولین حقوق بگیران به میانگین آخرین حقوق مشمول کسر کسور  $100 \times$

♦ **نرخ نفوذ خدمات**

نسبت تعداد خدمت گیرندگان صندوق به کل جمعیت کشور  $100 \times$

♦ **دفتر کل های مرتبط**

دفتر کل هایی که به دلیل نسبت فامیلی در سیستم احکام به هم مرتبط شده اند.

#### نکته :

◀ جداول تفکیک استان ها بر اساس حروف الفبا مرتب شده است.

◀ آمارو اطلاعات مربوط به زمان گزارش گیری (مهر ماه ۱۴۰۱) می باشد.

◀ با توجه به اینکه حساب های مالی سال ۱۴۰۱ قطعی نشده است، امکان تغییر در اعداد و ارقام

وجود دارد.



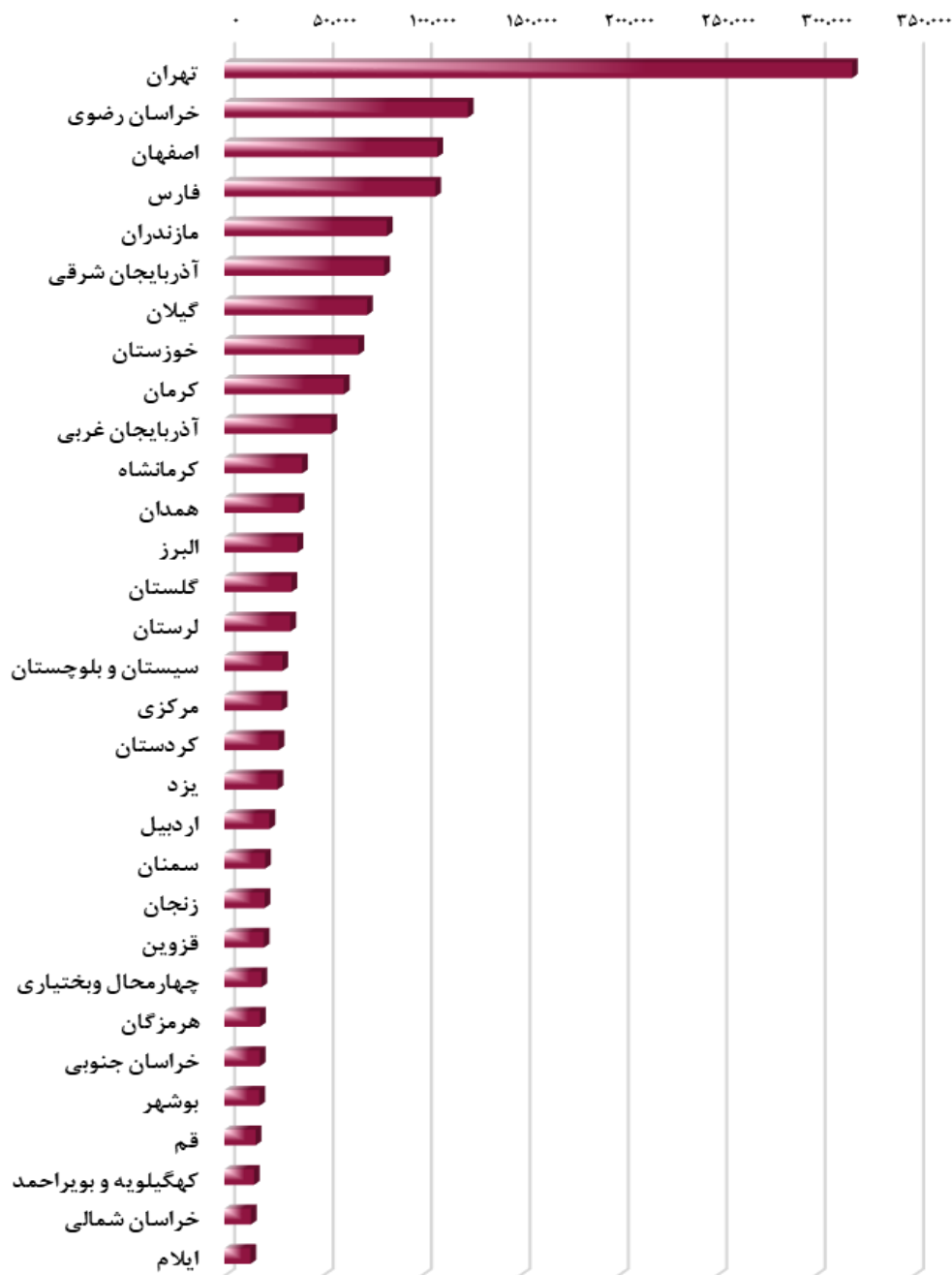


جدول ۱- حقوق بگیران صندوق به تفکیک استان در پایان شهریور ماه ۱۴۰۱

استان	جمع کل	بازنشسته	ازکارافتاده	شاغل متوفی	بازنشسته متوفی
آذربایجان شرقی	۸۱،۱۹۵	۶۵،۳۱۱	۴۰۳	۳،۱۹۹	۱۲،۲۸۲
آذربایجان غربی	۵۴،۲۶۳	۴۴،۴۴۳	۴۵۷	۲،۳۳۷	۷،۰۲۶
اردبیل	۲۲،۸۵۹	۱۸،۹۹۲	۱۹۱	۱،۰۴۴	۲،۶۳۲
اصفهان	۱۰۸،۱۴۴	۸۹،۵۰۱	۱،۱۲۰	۳،۳۵۴	۱۴،۱۶۹
البرز	۳۷،۰۶۹	۳۰،۵۴۶	۴۶۶	۱،۱۰۵	۴،۹۵۲
ایلام	۱۳،۱۸۳	۱۰،۹۴۶	۲۶۰	۷۱۱	۱،۲۶۶
بوشهر	۱۷،۷۰۸	۱۴،۷۲۹	۱۳۲	۸۲۱	۲،۰۲۶
تهران	۳۱۸،۸۷۶	۲۴۲،۰۵۶	۲،۷۸۸	۱۰،۵۸۰	۶۳،۴۵۲
چهارمحال و بختیاری	۱۸،۷۷۳	۱۶،۴۸۶	۱۶۴	۷۴۵	۱،۳۷۸
خراسان جنوبی	۱۷،۹۸۲	۱۵،۴۰۳	۲۸۳	۶۴۹	۱،۶۴۷
خراسان رضوی	۱۲۳،۶۳۷	۱۰۱،۲۶۷	۹۴۶	۴،۶۳۸	۱۶،۷۸۶
خراسان شمالی	۱۳،۴۲۰	۱۱،۵۴۰	۱۴۹	۵۶۳	۱،۱۶۸
خوزستان	۶۸،۰۳۴	۵۳،۴۲۳	۴۵۵	۳،۳۵۸	۱۰،۷۹۸
زنجان	۲۰،۳۸۱	۱۶،۶۳۰	۲۷۴	۷۳۴	۲،۷۴۳
سمنان	۲۰،۶۷۱	۱۶،۰۹۰	۱۴۹	۸۴۸	۳،۵۸۴
سیستان و بلوچستان	۲۹،۴۶۳	۲۲،۹۶۰	۱۹۷	۲،۱۲۵	۴،۱۸۱
فارس	۱۰۷،۱۰۴	۸۹،۰۲۹	۱،۰۷۹	۳،۹۴۶	۱۳،۰۵۰
قزوین	۱۹،۹۸۱	۱۶،۷۹۲	۱۴۹	۶۲۶	۲،۴۱۴
قم	۱۵،۸۳۴	۱۲،۸۳۹	۲۰۱	۶۳۶	۲،۱۵۸
کردستان	۲۷،۴۹۸	۲۲،۹۳۶	۲۹۲	۱،۱۴۱	۳،۱۲۹
کرمان	۶۰،۶۵۶	۵۰،۲۹۰	۳۹۶	۲،۸۷۹	۷،۰۹۱
کرمانشاه	۳۹،۴۷۹	۳۱،۹۸۴	۲۲۸	۱،۹۴۵	۵،۳۲۲
کهگیلویه و بویراحمد	۱۵،۰۰۱	۱۲،۹۵۲	۹۸	۶۹۹	۱،۲۵۲
گلستان	۳۴،۰۶۰	۲۷،۷۰۸	۲۲۸	۱،۶۶۶	۴،۴۵۸
گیلان	۷۲،۴۵۴	۵۹،۷۰۹	۳۲۴	۲،۵۵۶	۹،۸۶۵
لرستان	۳۳،۴۴۶	۲۶،۸۹۸	۴۴۱	۱،۶۶۷	۴،۴۴۰
مازندران	۸۲،۴۷۲	۶۷،۶۴۴	۴۲۵	۳،۰۲۸	۱۱،۳۷۵
مرکزی	۲۹،۰۷۷	۲۳،۴۶۷	۲۰۷	۱،۱۱۶	۴،۲۸۷
هرمزگان	۱۸،۰۶۰	۱۴،۷۸۷	۱۲۵	۹۹۳	۲،۱۵۵
همدان	۳۷،۶۳۱	۳۱،۳۱۹	۴۶۱	۱،۴۱۱	۴،۴۴۰
یزد	۲۶،۹۳۲	۲۲،۹۱۸	۱۸۳	۸۵۴	۲،۹۷۷
<b>کل کشور</b>	<b>۱،۵۸۵،۳۴۳</b>	<b>۱،۲۸۱،۵۹۵</b>	<b>۱۳،۲۷۱</b>	<b>۶۱،۹۷۴</b>	<b>۲۲۸،۵۰۳</b>



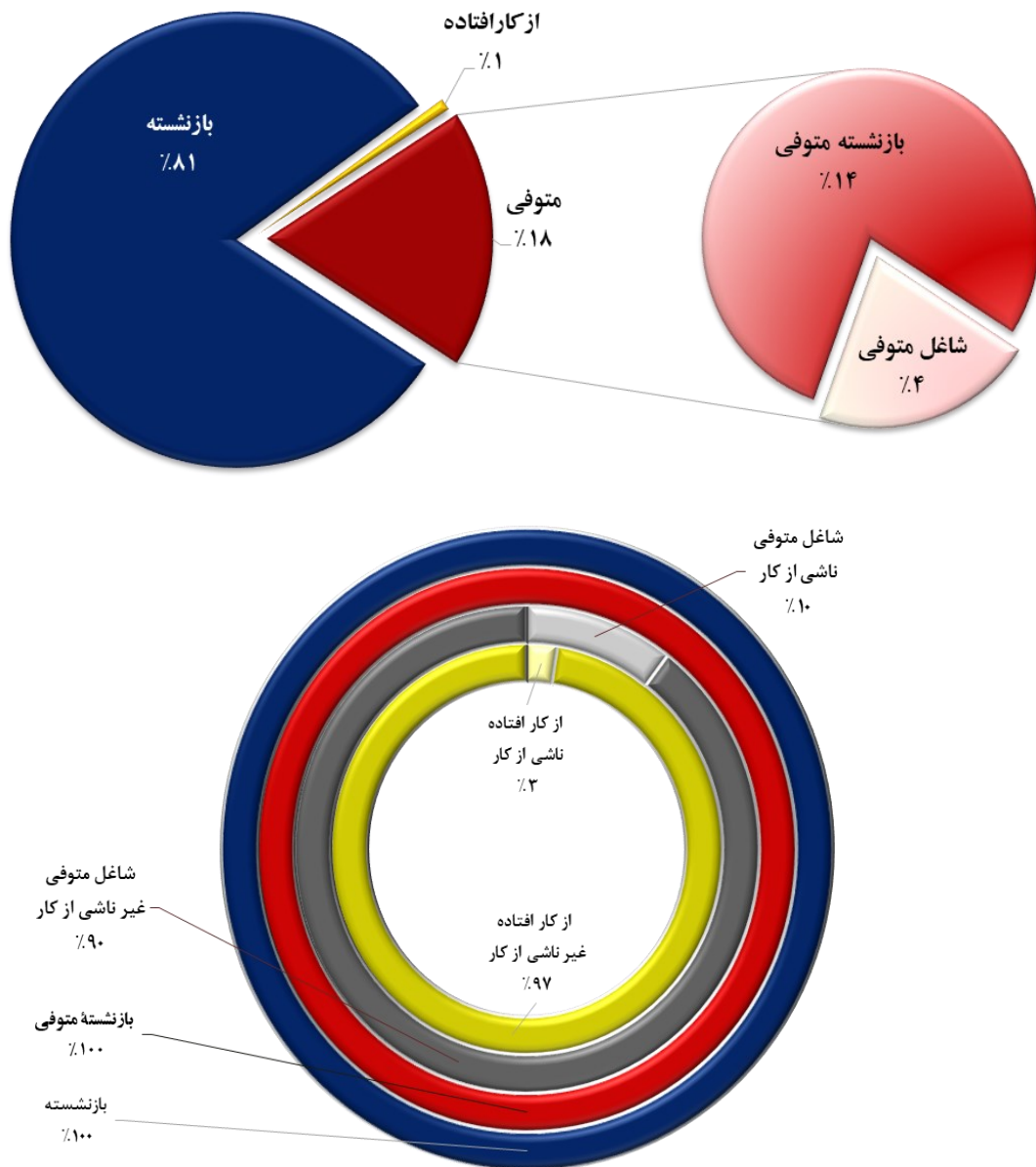
### نمودار ۱- حقوق بگیران صندوق به تفکیک استان در پایان شهریور ماه ۱۴۰۱



براساس آخرین گزارش دریافتی از پایگاه اطلاعاتی صندوق بازنشستگی کشوری استان تهران با بیشترین و استان ایلام با ۱۳,۱۸۳ نفر کمترین تعداد حقوق بگیر را دارا می باشند.



نمودار ۲- حقوق بگیران صندوق به تفکیک حالت در پایان شهریور ماه ۱۴۰۱



همانطور که در نمودار ملاحظه می شود ۳ درصد از کارافتادگی ها ناشی از کار و ۹۷ درصد آنها غیر ناشی از کار بوده است. در حالت شاغل متوفی نیز ۱۰ درصد فوت شاغلین ناشی از کار و ۹۰ درصد فوت ها غیر ناشی از کار بوده است.

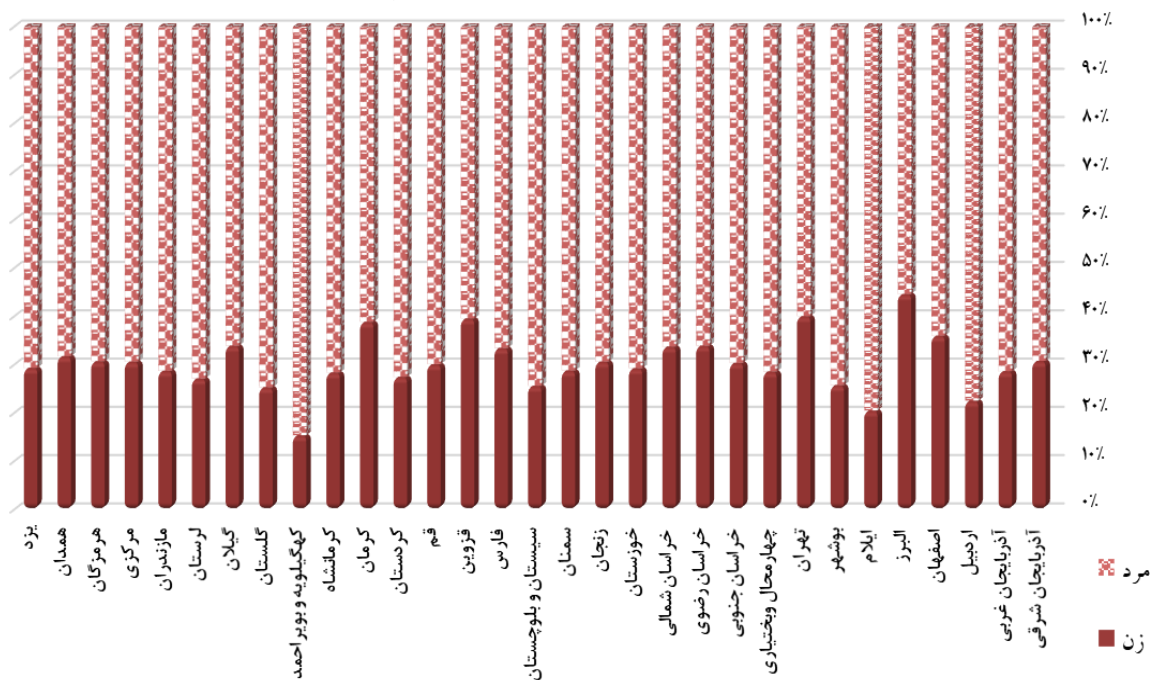


جدول ۲- حقوق بگیران صندوق به تفکیک استان و جنسیت در پایان شهریور ماه ۱۴۰۱

استان	مرد و زن	زن		مرد	
		تعداد	درصد از زن	تعداد	درصد از مرد
آذربایجان شرقی	۸۱،۱۹۵	۲۵،۰۴۶	%۴/۷۵	۵۶،۱۴۹	%۵/۳۱
آذربایجان غربی	۵۴،۲۶۳	۱۵،۵۸۸	%۲/۹۵	۳۸،۶۷۵	%۳/۶۶
اردبیل	۲۲،۸۵۹	۵،۱۷۰	%۰/۹۸	۱۷،۶۸۹	%۱/۶۷
اصفهان	۱۰۸،۱۴۴	۳۹،۰۰۴	%۷/۳۹	۶۹،۱۴۰	%۶/۵۴
البرز	۳۷،۰۶۹	۱۶،۵۷۱	%۳/۱۴	۲۰،۴۹۸	%۱/۹۴
ایلام	۱۳،۱۸۳	۲،۷۱۳	%۰/۵۱	۱۰،۴۷۰	%۰/۹۹
بوشهر	۱۷،۷۰۸	۴،۵۷۵	%۰/۸۷	۱۳،۱۳۳	%۱/۲۴
تهران	۳۱۸،۸۷۶	۱۲۷،۹۴۶	%۲۴/۲۴	۱۹۰،۹۳۰	%۱۸/۰۵
چهارمحال و بختیاری	۱۸،۷۷۳	۵،۳۸۲	%۱/۰۲	۱۳،۳۹۱	%۱/۲۷
خراسان جنوبی	۱۷،۹۸۲	۵،۴۷۸	%۱/۰۴	۱۲،۵۰۴	%۱/۱۸
خراسان رضوی	۱۲۳،۶۳۷	۴۲،۰۵۵	%۷/۹۷	۸۱،۵۸۲	%۷/۷۱
خراسان شمالی	۱۳،۴۲۰	۴،۵۳۹	%۰/۸۶	۸،۸۸۱	%۰/۸۴
خوزستان	۶۸،۰۳۴	۱۹،۹۶۴	%۳/۷۸	۴۸،۰۷۰	%۴/۵۵
زنجان	۲۰،۳۸۱	۶،۲۵۹	%۱/۱۹	۱۴،۱۲۲	%۱/۳۴
سمنان	۲۰،۶۷۱	۵،۹۶۷	%۱/۱۳	۱۴،۷۰۴	%۱/۳۹
سیستان و بلوچستان	۲۹،۴۶۳	۷،۵۷۵	%۱/۴۴	۲۱،۸۸۸	%۲/۰۷
فارس	۱۰۷،۱۰۴	۳۵،۹۳۶	%۶/۸۱	۷۱،۱۶۸	%۶/۷۳
قزوین	۱۹،۹۸۱	۷،۹۲۱	%۱/۵۰	۱۲،۰۶۰	%۱/۱۴
قم	۱۵،۸۳۴	۴،۷۷۷	%۰/۹۱	۱۱،۰۵۷	%۱/۰۵
کردستان	۲۷،۴۹۸	۷،۵۷۷	%۱/۴۴	۱۹،۹۲۱	%۱/۸۸
کرمان	۶۰،۶۵۶	۲۳،۶۲۵	%۴/۴۸	۳۷،۰۳۱	%۳/۵۰
کرمانشاه	۳۹،۴۷۹	۱۱،۲۳۵	%۲/۱۳	۲۸،۲۴۴	%۲/۶۷
کهگیلویه و بویراحمد	۱۵،۰۰۱	۲،۳۱۹	%۰/۴۴	۱۲،۶۸۲	%۱/۲۰
گلستان	۳۴،۰۶۰	۸،۶۵۷	%۱/۶۴	۲۵،۴۰۳	%۲/۴۰
گیلان	۷۲،۴۵۴	۲۴،۶۴۳	%۴/۶۷	۴۷،۸۱۱	%۴/۵۲
لرستان	۳۳،۴۴۶	۹،۱۰۸	%۱/۷۳	۲۴،۳۳۸	%۲/۳۰
مازندران	۸۲،۴۷۲	۲۳،۷۸۰	%۴/۵۱	۵۸،۶۹۲	%۵/۵۵
مرکزی	۲۹،۰۷۷	۸،۹۲۷	%۱/۶۹	۲۰،۱۵۰	%۱/۹۱
هرمزگان	۱۸،۰۶۰	۵،۵۶۲	%۱/۰۵	۱۲،۴۹۸	%۱/۱۸
همدان	۳۷،۶۳۱	۱۱،۹۸۲	%۲/۲۷	۲۵،۶۴۹	%۲/۴۳
یزد	۲۶،۹۳۲	۷،۹۲۸	%۱/۵۰	۱۹،۰۰۴	%۱/۸۰
<b>کل کشور</b>	<b>۱،۵۸۵،۳۴۳</b>	<b>۵۲۷،۸۰۹</b>	<b>%۱۰۰</b>	<b>۱،۰۵۷،۵۳۴</b>	<b>%۱۰۰</b>



### نمودار ۳- حقوق بگیران به تفکیک استان و جنسیت در پایان شهریور ماه ۱۴۰۱



### نمودار ۴- حقوق بگیران به تفکیک جنسیت



نمودار حقوق بگیران به تفکیک جنسیت حاکی از آن است که ۶۷ درصد جامعه حقوق بگیران مرد و ۳۳ درصد زن هستند.



### مقایسه تعداد حقوق بگیران به تفکیک بازه زمانی

جدول ۳- حقوق بگیران صندوق تا پایان شهریور ماه (کل برقراری ها)

شرح	پایان شهریور ۱۴۰۰	پایان شهریور ۱۴۰۱
بازنشسته	۱.۲۱۶.۴۴۷	۱.۲۸۱.۵۹۵
از کار افتاده	۱۳.۳۳۰	۱۳.۲۷۱
شاغل متوفی	۶۱.۴۹۸	۶۱.۹۷۴
بازنشسته متوفی	۲۱۶.۱۵۵	۲۲۸.۵۰۳
<b>جمع</b>	<b>۱.۵۰۷.۴۳۰</b>	<b>۱.۵۸۵.۳۴۳</b>

### جدول ۴- حقوق بگیران صندوق در فصل تابستان

شرح	تابستان ۱۴۰۰	تابستان ۱۴۰۱
بازنشسته	۳.۵۶۹	۳.۰۱۵
از کار افتاده	۵۴	۶۰
شاغل متوفی	۱۱۳	۵۵
بازنشسته متوفی	۳	۱
<b>جمع</b>	<b>۳.۷۳۹</b>	<b>۳.۱۳۱</b>
<b>*بازنشسته قبل متوفی در طول دوره</b>		<b>۴.۷۶۹</b>

جدول ۳- نشان می دهد که تعداد کل حقوق بگیران صندوق تا پایان فصل تابستان سال جاری (۱۴۰۱) نسبت به زمان مشابه سال قبل به میزان ۵/۲ درصد افزایش داشته است.

جدول ۴-

\* بازنشسته قبل متوفی در طول دوره (فصل تابستان) منظور بازنشستگان و از کار افتادگانی است که قبلاً بازنشسته و در فصل تابستان فوت شده اند. به عبارت دیگر در فصل تابستان ۴,۷۶۹ نفر از حقوق بگیران فوت شده اند که همه آنها قبل از این فصل بازنشسته شده اند.

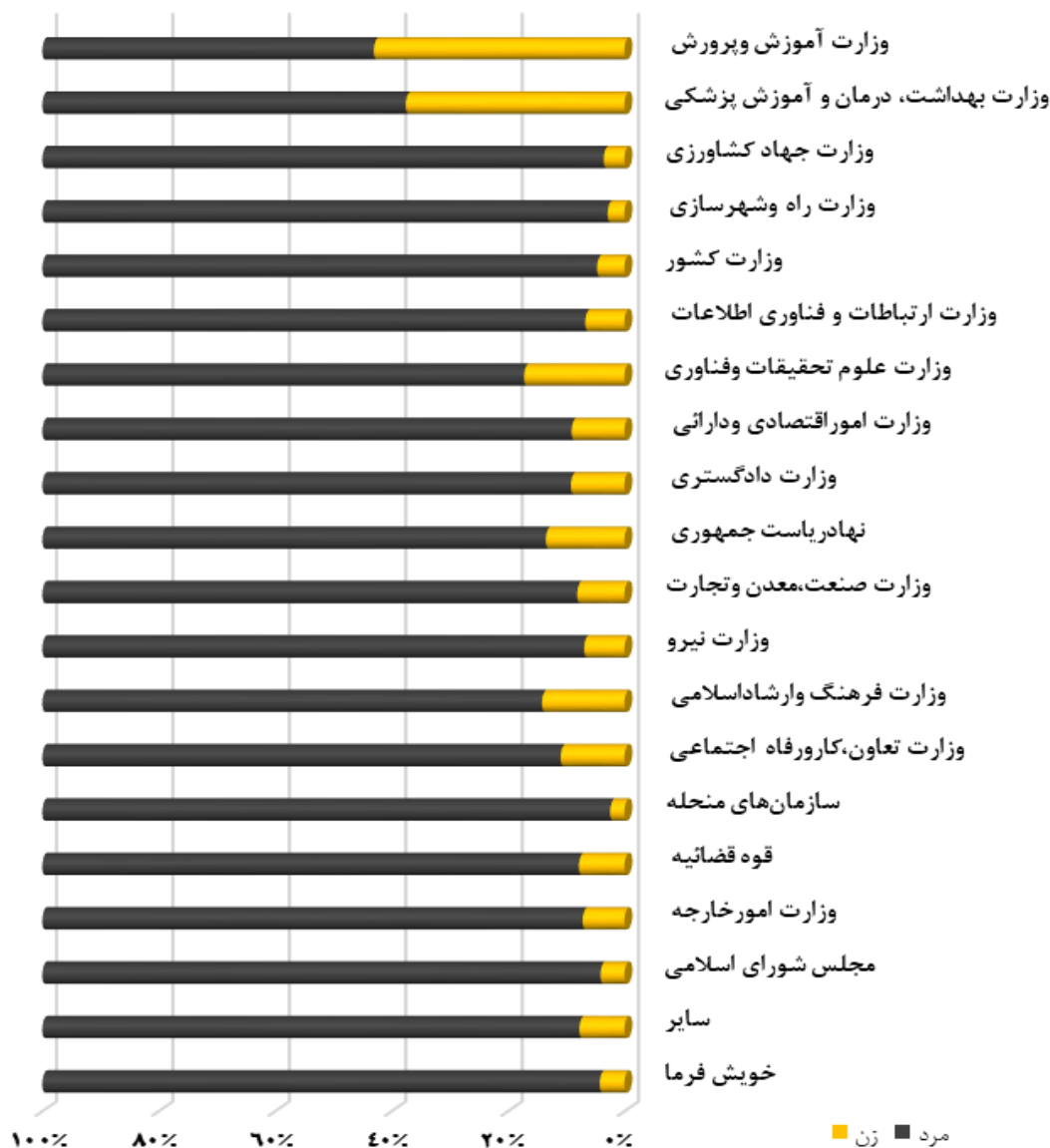


### جدول ۵- توزیع دستگاهی حقوق بگیران به تفکیک جنسیت در پایان شهریور ماه ۱۴۰۱

شرح	زن	مرد	زن و مرد	درصد از کل
وزارت آموزش و پرورش	۴۲۰،۲۵۸	۵۵۶،۲۱۵	۹۷۶،۴۷۳	۶۱/۵۹٪
وزارت بهداشت، درمان و آموزش پزشکی	۷۹،۲۶۶	۱۳۱،۸۰۴	۲۱۱،۰۷۰	۱۳/۳۱٪
وزارت جهاد کشاورزی	۲،۷۹۹	۷۶،۰۴۵	۷۸،۸۴۴	۴/۹۷٪
وزارت راه و شهرسازی	۱،۸۷۷	۶۳،۳۰۸	۶۵،۱۸۵	۴/۱۱٪
وزارت کشور	۲،۱۸۰	۴۴،۲۴۸	۴۶،۴۲۸	۲/۹۳٪
وزارت ارتباطات و فناوری اطلاعات	۲،۴۵۳	۳۴،۰۶۳	۳۶،۵۱۶	۲/۳۰٪
وزارت علوم تحقیقات و فناوری	۶،۲۰۰	۲۹،۷۸۳	۳۵،۹۸۳	۲/۲۷٪
وزارت اموراتصادی و دارائی	۲،۵۳۱	۲۵،۳۶۵	۲۷،۸۹۶	۱/۷۶٪
وزارت دادگستری	۲،۴۱۸	۲۳،۸۷۳	۲۶،۲۹۱	۱/۶۶٪
نهادریاست جمهوری	۲،۳۶۱	۱۵،۱۳۶	۱۷،۴۹۷	۱/۱۰٪
وزارت صنعت، معدن و تجارت	۱،۴۱۰	۱۵،۹۶۵	۱۷،۳۷۵	۱/۱۰٪
وزارت نیرو	۸۷۶	۱۱،۸۰۵	۱۲،۶۸۱	۰/۸۰٪
وزارت فرهنگ و ارشاداسلامی	۱،۵۶۲	۹،۴۸۰	۱۱،۰۴۲	۰/۷۰٪
وزارت تعاون، کارورفاه اجتماعی	۸۵۴	۶،۹۴۲	۷،۷۹۶	۰/۴۹٪
سازمانهای منحله	۱۰۸	۴،۲۹۹	۴،۴۰۷	۰/۲۸٪
قوه قضائیه	۲۳۸	۲،۸۰۲	۳،۰۴۰	۰/۱۹٪
وزارت امور خارجه	۲۱۰	۲،۷۱۶	۲،۹۲۶	۰/۱۸٪
مجلس شورای اسلامی	۶۶	۱،۵۴۳	۱،۶۰۹	۰/۱۰٪
خویش فرما	۴۲	۹۴۹	۹۹۱	۰/۰۶٪
سایر	۱۰۰	۱،۱۹۳	۱،۲۹۳	۰/۰۸٪
<b>جمع</b>	<b>۵۲۷،۸۰۹</b>	<b>۱،۰۵۷،۵۳۴</b>	<b>۱،۵۸۵،۳۴۳</b>	<b>۱۰۰٪</b>



## نمودار ۵- توزیع دستگاهی حقوق بگیران به تفکیک جنسیت در پایان شهریور ماه ۱۴۰۱




همانطور که نمودار ۵ نشان می دهد وزارت آموزش و پرورش با ۹۷۶،۴۷۳ نفر حقوق بگیر، بزرگترین دستگاه مشترک صندوق بازنشستگی کشوری می باشد که ۶۱/۵۹٪ درصد جامعه حقوق بگیران صندوق را تشکیل می دهند.





## پوشش حمایتی (نسبت پشتیبانی)



تعداد شاغلین (کسورپرداز)

تعداد حقوق بگیران

=

۰,۶

یکی از چالشهای اصلی صندوق کاهش پوشش حمایتی می باشد این در حالیست که براساس

تجربیات بین المللی یک صندوق بازنشستگی پایدار دارای نسبت پشتیبانی حداقل ۳ و در سطح

مطلوب ۶ تا ۷ می باشد.



## جدول ۶- مقایسه حقوق پرداختی صندوق با زمان مشابه سال قبل

۶-۱- میانگین حقوق حقوق بگیران در سال ۱۴۰۱ (برقراری های جدید)

زمان	میانگین حقوق (ریال)
میانگین اولین حقوق بازنشستگی	۱۰۵,۶۹۲,۷۷۳
میانگین آخرین حقوق اشتغال	۱۱۳,۱۶۵,۶۳۳

۶-۲- میانگین حقوق حقوق بگیران در پایان شهریور ماه (کل برقراری ها)

زمان	میانگین حقوق (ریال)
پایان شهریور ۱۴۰۱	۷۹,۵۲۸,۲۲۲
پایان شهریور ۱۴۰۰	۷۱,۱۳۸,۰۴۲

مطابق با جدول ۶-۲، میانگین حقوق حقوق بگیران پایان شهریور ۱۴۰۱ نسبت به زمان

مشابه سال قبل بطور میانگین به میزان ۱۱/۸ درصد افزایش داشته است.

این افزایش عمدتاً ناشی از اجرای طرح متناسب سازی حقوق بازنشستگان کشوری در

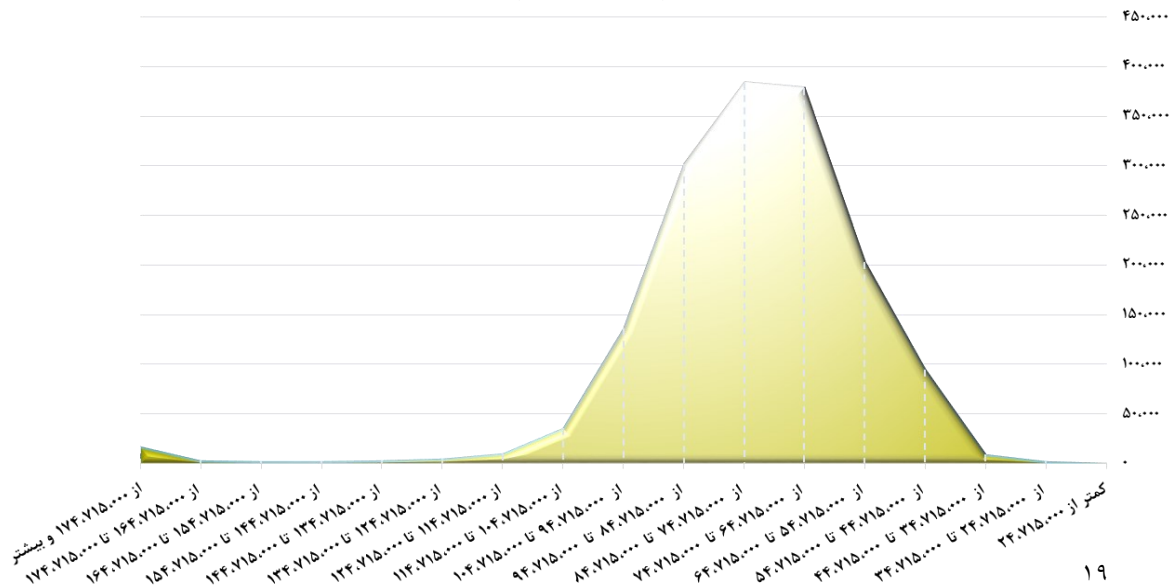
پاییز ۱۳۹۹ و استمرار اجرای آن تا سال ۱۴۰۱ می باشد.



### جدول ۷- توزیع حقوق پرداختی در پایان شهریور ماه ۱۴۰۱

درصد	تعداد	شرح
۰/۰۰۳٪	۵۰	کمتر از ۲۴.۷۱۵.۰۰۰
۰/۱۴٪	۲.۲۰۷	از ۲۴.۷۱۵.۰۰۰ تا ۳۴.۷۱۵.۰۰۰
۰/۱۵۵٪	۸.۷۳۲	از ۳۴.۷۱۵.۰۰۰ تا ۴۴.۷۱۵.۰۰۰
۵/۹۵٪	۹۴.۴۰۲	از ۴۴.۷۱۵.۰۰۰ تا ۵۴.۷۱۵.۰۰۰
۱۲/۸۰٪	۲۰۲.۹۵۴	از ۵۴.۷۱۵.۰۰۰ تا ۶۴.۷۱۵.۰۰۰
۲۳/۸۸٪	۳۷۸.۵۸۳	از ۶۴.۷۱۵.۰۰۰ تا ۷۴.۷۱۵.۰۰۰
۲۴/۲۲٪	۳۸۳.۸۹۲	از ۷۴.۷۱۵.۰۰۰ تا ۸۴.۷۱۵.۰۰۰
۱۹/۰۵٪	۳۰۲.۰۴۲	از ۸۴.۷۱۵.۰۰۰ تا ۹۴.۷۱۵.۰۰۰
۸/۱۶۰٪	۱۳۶.۲۸۵	از ۹۴.۷۱۵.۰۰۰ تا ۱۰۴.۷۱۵.۰۰۰
۲/۲۲٪	۳۵.۲۶۰	از ۱۰۴.۷۱۵.۰۰۰ تا ۱۱۴.۷۱۵.۰۰۰
۰/۱۶۶٪	۱۰.۳۸۷	از ۱۱۴.۷۱۵.۰۰۰ تا ۱۲۴.۷۱۵.۰۰۰
۰/۲۸٪	۴.۳۸۶	از ۱۲۴.۷۱۵.۰۰۰ تا ۱۳۴.۷۱۵.۰۰۰
۰/۱۷٪	۲.۶۱۹	از ۱۳۴.۷۱۵.۰۰۰ تا ۱۴۴.۷۱۵.۰۰۰
۰/۱۲٪	۱.۸۸۰	از ۱۴۴.۷۱۵.۰۰۰ تا ۱۵۴.۷۱۵.۰۰۰
۰/۱۱٪	۱.۷۵۷	از ۱۵۴.۷۱۵.۰۰۰ تا ۱۶۴.۷۱۵.۰۰۰
۰/۱۷٪	۲.۶۷۶	از ۱۶۴.۷۱۵.۰۰۰ تا ۱۷۴.۷۱۵.۰۰۰
۱/۰۹٪	۱۷.۲۳۱	از ۱۷۴.۷۱۵.۰۰۰ و بیشتر
۱۰۰٪	۱.۵۸۵.۳۴۳	جمع

### نمودار ۶- توزیع حقوق پرداختی در پایان شهریور ماه ۱۴۰۱





## نرخ جایگزینی



$$\frac{\text{میانگین اولین حقوق حقوق بگیران}}{\text{میانگین آخرین حقوق مشمول کسر کسور}} \times 100 = 93\%$$

محاسبات حاکی از آن است که در شش ماهه اول سال ۱۴۰۱، بطور متوسط ۹۳ درصد حقوق

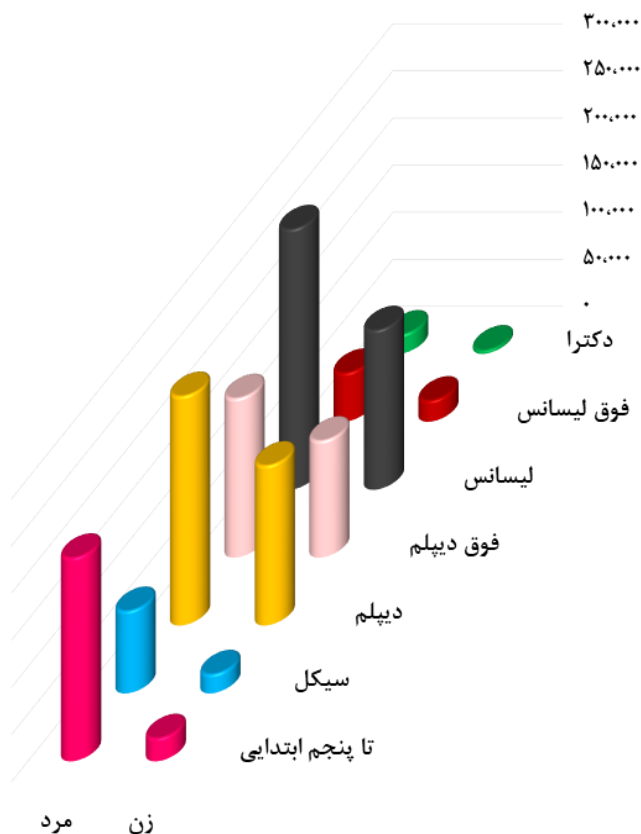
مشمول کسور زمان اشتغال مشترکین، به عنوان حقوق بازنشستگی ایشان پرداخت شده است.



جدول ۸- توزیع حقوق بگیران به تفکیک مدرک تحصیلی در پایان شهریور ماه ۱۴۰۱

شرح	زن	مرد	زن و مرد	درصد
تا پنجم ابتدایی	۲۳,۵۷۴	۲۱۴,۹۴۴	۲۳۸,۵۱۸	۱۵/۰۵٪
سیکل	۱۹,۳۷۱	۸۶,۴۷۳	۱۰۵,۸۴۴	۶/۶۸٪
دیپلم	۱۶۸,۷۷۸	۲۴۲,۳۹۵	۴۱۱,۱۷۳	۲۵/۹۴٪
فوق دیپلم	۱۲۳,۰۸۹	۱۶۸,۰۳۳	۲۹۱,۱۲۲	۱۸/۳۶٪
لیسانس	۱۶۸,۲۷۶	۲۷۵,۲۸۳	۴۴۳,۵۵۹	۲۷/۹۸٪
فوق لیسانس	۲۱,۵۴۹	۵۰,۸۵۶	۷۲,۴۰۵	۴/۵۷٪
دکتر	۳,۱۷۲	۱۹,۵۵۰	۲۲,۷۲۲	۱/۴۳٪
جمع	۵۲۷,۸۰۹	۱,۰۵۷,۵۳۴	۱,۵۸۵,۳۴۳	۱۰۰٪

نمودار ۷- توزیع حقوق بگیران به تفکیک مدرک تحصیلی





**جدول ۹- طبقه بندی حقوق بگیران به تفکیک سنوات خدمت در پایان شهریور ماه ۱۴۰۱**

شرح	زن	مرد	جمع	درصد
از ۰ تا ۴ سال	۳۵۰	۲،۹۱۰	۳،۲۶۰	۰/۲۱٪
از ۵ تا ۹ سال	۱،۰۶۲	۶،۲۱۲	۷،۲۷۴	۰/۴۶٪
از ۱۰ تا ۱۴ سال	۲،۴۱۹	۱۰،۳۵۰	۱۲،۷۶۹	۰/۸۱٪
از ۱۵ تا ۱۹ سال	۴،۵۷۱	۲۱،۰۸۰	۲۵،۶۵۱	۱/۶۲٪
از ۲۰ تا ۲۴ سال	۷۷،۷۶۷	۵۰،۹۶۷	۱۲۸،۷۳۴	۸/۱۲٪
از ۲۵ تا ۲۹ سال	۱۴۵،۴۳۳	۲۱۰،۰۸۷	۳۵۵،۵۲۰	۲۲/۴۳٪
از ۳۰ تا ۳۴ سال	۲۹۳،۹۱۸	۷۲۴،۲۸۹	۱،۰۱۸،۲۰۷	۶۴/۲۳٪
از ۳۵ سال و بیشتر	۲،۲۸۹	۳۱،۶۳۹	۳۳،۹۲۸	۲/۱۴٪
<b>جمع</b>	<b>۵۲۷،۸۰۹</b>	<b>۱،۰۵۷،۵۳۴</b>	<b>۱،۵۸۵،۳۴۳</b>	<b>۱۰۰٪</b>

**جدول ۱۰- طبقه بندی حقوق بگیران به تفکیک مدت پرداخت حقوق در پایان شهریور ماه ۱۴۰۱**

شرح	تعداد	درصد
بین ۰ تا ۴ سال	۳،۳۷۳	۲/۲۴٪
بین ۵ تا ۹ سال	۶،۶۵۲	۴/۴۳٪
بین ۱۰ تا ۱۴ سال	۱۱،۸۱۹	۷/۸۷٪
بین ۱۵ تا ۱۹ سال	۱۶،۱۳۰	۱۰/۷۳٪
بین ۲۰ تا ۲۴ سال	۱۹،۴۴۸	۱۲/۹۴٪
بین ۲۵ تا ۲۹ سال	۲۰،۷۰۰	۱۳/۷۸٪
۳۰ سال و بیشتر	۷۲،۱۳۷	۴۸/۰۱٪
<b>جمع</b>	<b>۱۵۰،۲۵۹</b>	<b>۱۰۰٪</b>

جدول ۱۰- طبقه بندی مدت پرداخت حقوق بگیران از زمان برقراری حقوق تا زمان قطع رابطه مالی ایشان از صندوق می باشد.



## اطلاعات جامعه حقوق بگیران در پایان شهریور ماه ۱۴۰۱

### میانگین سن بازنشستگی: ۵۱,۸۲ سال



منظور از میانگین سن بازنشستگی، میانگین سن بازنشستگان در تاریخ برقراری حقوق بازنشستگی می باشد.  
(حد نصاب سن بازنشستگی را قانون تعیین می نماید.)

### میانگین سن فعلی: ۶۴,۴۹ سال



میانگین سن فعلی، میانگین سن بازنشستگان را در تاریخ تهیه گزارش (پایان شهریور ماه ۱۴۰۱) نشان می دهد.

### میانگین مدت پرداخت حقوق: ۲۹ سال



منظور از میانگین مدت پرداخت حقوق، میانگین مدت زمانی است که از تاریخ بازنشستگی تا زمان قطع رابطه مالی با صندوق به طول می انجامد.

### میانگین مدت خدمت: ۲۸ سال



منظور از میانگین مدت خدمت، میانگین مدت زمان پرداخت کسور در زمان اشتغال با انواع خدمت (اعم از رسمی/ غیررسمی/ ارفاقی و ...) می باشد.



جدول ۱۱- وراثت وظیفه بگیر به تفکیک نسبت در پایان شهریور ماه ۱۴۰۱

نسبت	زن	مرد	جمع	درصد
همسر	۲۲۵،۵۳۸	۱۹۴	۲۲۵،۷۳۲	٪۵۸/۴۵
فرزند	۱۳۵،۴۴۹	۱۹،۹۰۷	۱۵۵،۳۵۶	٪۴۰/۲۳
مادر	۳،۶۸۶	۰	۳،۶۸۶	٪۰/۹۵
پدر	۰	۱،۱۶۱	۱،۱۶۱	٪۰/۳۰
نواده	۱۹۹	۶۶	۲۶۵	٪۰/۰۷
خواهر	۶	۰	۶	٪۰/۰۰۲
<b>جمع</b>	<b>۳۶۴،۸۷۸</b>	<b>۲۱،۳۲۸</b>	<b>۳۸۶،۲۰۶</b>	<b>٪۱۰۰</b>

\* اطلاعات جداول وراثت براساس تاریخ صدور برقراری وراثت می باشد و تاریخ فوت بازنشسته/

از کارافتاده یا شاغل متوفی ملاک نمی باشد.

\*\* همانطور که جدول فوق نشان می دهد بیشترین تعداد وراثت وظیفه بگیر با نسبت همسر (جنسیت زن)

می باشند و بعد از آن فرزندان دختر و سپس فرزندان پسر در رتبه بعدی هستند.

\*\*\* لازم به ذکر است طبق قوانین حاکم بر صندوق بازنشستگی کشوری، همسر (زن)، مادر و پدر (تحت

تکفل) مادام که در قید حیات باشند از زمان فوت بازنشسته/ از کارافتاده یا شاغل متوفی حقوق بگیر

صندوق خواهند بود.





## جدول ۱۲- وراثت وظیفه بگیر به تفکیک تعداد ورثه در پایان شهریور ماه ۱۴۰۱

تعداد ورثه	تعداد کل	درصد
۱ ورثه	۲۱۷،۵۹۴	۵۶/۳۴٪
۲ ورثه	۱۱۰،۹۳۴	۲۸/۷۲٪
۳ ورثه	۴۰،۱۴۳	۱۰/۳۹٪
۴ ورثه	۱۲،۲۳۲	۳/۱۷٪
۵ ورثه	۳،۵۴۵	۰/۹۲٪
۶ ورثه	۱،۱۵۸	۰/۳۰٪
۷ ورثه	۲۸۷	۰/۰۷٪
۸ ورثه و بیشتر	۳۱۳	۰/۰۸٪
<b>جمع</b>	<b>۳۸۶،۲۰۶</b>	<b>۱۰۰٪</b>

♦ تعداد ورثه منظور تعداد وراثت حائز شرایطی است که از یک دفتر کل حقوق دریافت می نمایند.

جدول ۱۲ نشان می دهد که هر دفتر کل، چند ورثه حائز شرایط دارد که حقوق حقوق بگیران متوفی

را دریافت می نمایند. تعداد دفتر کل هایی که تک ورثه هستند سهم بیشتری از جامعه وراثت حقوق

بگیر را شامل می شوند.

لازم به ذکر است حقوق فرد متوفی بطور مساوی مابین ورثه قانونی حائز شرایط وی تقسیم می شود و

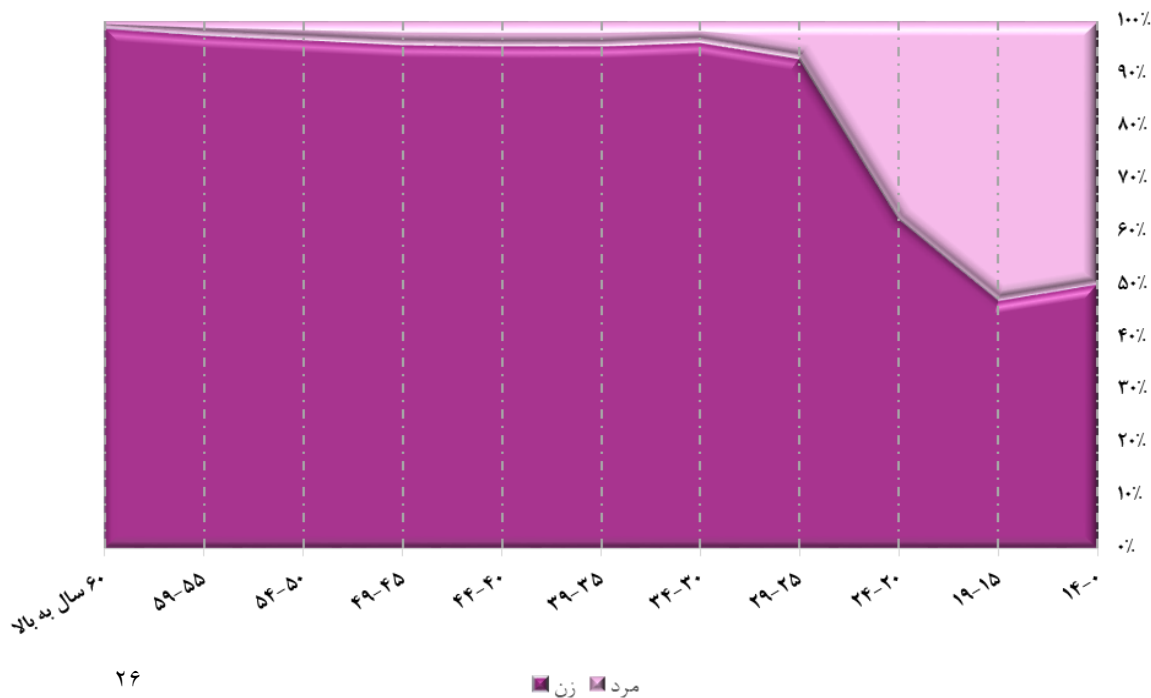
در صورت حذف هر کدام از ورثه سهم ایشان نیز بین سایر وراثت تقسیم خواهد شد.



جدول ۱۳- وراثت وظیفه بگیر به تفکیک گروه سنی در پایان شهریور ماه ۱۴۰۱

گروه سنی	زن	مرد	زن و مرد	درصد
۱۴-۰	۳,۴۹۳	۳,۴۳۶	۶,۹۲۹	۱/۷۹٪
۱۹-۱۵	۵,۰۱۵	۵,۵۹۰	۱۰,۶۰۵	۲/۷۵٪
۲۴-۲۰	۷,۷۵۶	۴,۶۰۱	۱۲,۳۵۷	۳/۲۰٪
۲۹-۲۵	۸,۳۴۲	۶۲۱	۸,۹۶۳	۲/۳۲٪
۳۴-۳۰	۱۲,۵۴۸	۵۰۰	۱۳,۰۴۸	۳/۳۸٪
۳۹-۳۵	۱۷,۹۲۶	۸۱۰	۱۸,۷۳۶	۴/۸۵٪
۴۴-۴۰	۱۹,۴۲۶	۸۹۵	۲۰,۳۲۱	۵/۲۶٪
۴۹-۴۵	۱۸,۶۹۲	۷۹۲	۱۹,۴۸۴	۵/۰۴٪
۵۴-۵۰	۲۴,۳۶۵	۸۱۵	۲۵,۱۸۰	۶/۵۲٪
۵۹-۵۵	۳۲,۸۰۹	۷۸۵	۳۳,۵۹۴	۸/۷۰٪
۶۰ سال به بالا	۲۱۴,۵۰۶	۲,۴۸۳	۲۱۶,۹۸۹	۵۶/۱۸٪
جمع	۳۶۴,۸۷۸	۲۱,۳۲۸	۳۸۶,۲۰۶	۱۰۰٪

نمودار ۸- وراثت وظیفه بگیر به تفکیک گروه سنی در پایان شهریور ماه ۱۴۰۱





جدول ۱۴- دفتر کل های مرتبط

شرح	تعداد	جمع
فرزند	۲,۹۹۴	۴۰,۲۴۹
همسر	۳۷,۳۰۱	

افرادی که از دو دفتر کل حقوق دریافت می نمایند شامل فرزندان که حقوق پدر و مادر

را همزمان و همچنین بانوان بازنشسته ای که حقوق همسر متوفی خود را نیز دریافت

می کنند. اعداد مذکور تعداد پرونده می باشد که ممکن است از هر پرونده یک نفر یا بیشتر


(وراث وظیفه بگیر) حقوق بگیر باشند.



جدول ۱۵- تعداد شاغلین کسورپرداز به تفکیک سال تا پایان شهریور ماه ۱۴۰۱

پایان تابستان ۱۴۰۱	پایان سال ۱۴۰۰	پایان سال ۱۳۹۹	پایان سال ۱۳۹۸	پایان سال ۱۳۹۷	شرح
۹۲۹،۷۵۷	۹۲۸،۴۱۹	۹۸۲،۲۶۹	۱،۰۰۸،۶۶۸	۱،۰۳۱،۷۵۵	تعداد شاغلین

نمودار ۹- تعداد شاغلین کسورپرداز به تفکیک سال



۹۳،۲۹۰،۵۲۷ ریال

میانگین حقوق مشمول کسر کسور

اطلاعات شاغلین کسورپرداز براساس آخرین لیست های پرداختی می باشد. لذا آمار تابستان ۱۴۰۱ با تکمیل پرداخت های مربوطه، تغییر خواهد داشت.



### جدول ۱۶- شاغلین کسور پرداز به تفکیک گروه سنی در پایان شهریور ماه ۱۴۰۱

گروه سنی	زن	مرد	زن و مرد	درصد
۱۹-۱۵	۳,۳۱۶	۳,۳۹۰	۶,۷۰۶	۰/۷۲٪
۲۴-۲۰	۴۳,۳۰۶	۵۳,۷۶۵	۹۷,۰۷۱	۱۰/۴۴٪
۲۹-۲۵	۲۶,۰۸۸	۳۶,۵۲۵	۶۲,۶۱۳	۶/۷۳٪
۳۴-۳۰	۱۶,۰۳۰	۲۲,۶۰۷	۳۸,۶۳۷	۴/۱۶٪
۳۹-۳۵	۳۶,۴۲۲	۳۵,۱۱۶	۷۱,۵۳۸	۷/۶۹٪
۴۴-۴۰	۸۲,۷۶۸	۵۳,۵۲۹	۱۳۶,۲۹۷	۱۴/۶۶٪
۴۹-۴۵	۱۲۵,۸۳۱	۱۰۹,۰۴۶	۲۳۴,۸۷۷	۲۵/۲۶٪
۵۴-۵۰	۸۹,۶۱۸	۹۸۲,۰۳	۱۸۷,۸۲۱	۲۰/۲۰٪
۵۹-۵۵	۳۲,۶۸۳	۳۹,۴۵۰	۷۲,۱۳۳	۷/۷۶٪
۶۰ سال به بالا	۸,۹۷۳	۱۳۰,۹۱	۲۲,۰۶۴	۲/۳۷٪
جمع	۴۶۵,۰۳۵	۴۶۴,۷۲۲	۹۲۹,۷۵۷	۱۰۰٪

### اطلاعات شاغلین کسور پرداز در پایان شهریور ماه ۱۴۰۱



میانگین سن شاغلین کسور پرداز: ۴۲ سال



میانگین سابقه شاغلین کسور پرداز: ۱۷ سال

میانگین سابقه شاغلین کسور پرداز، بر اساس اطلاعات ثبت شده توسط دستگاه های اجرایی، در پایگاه داده صندوق می باشد.

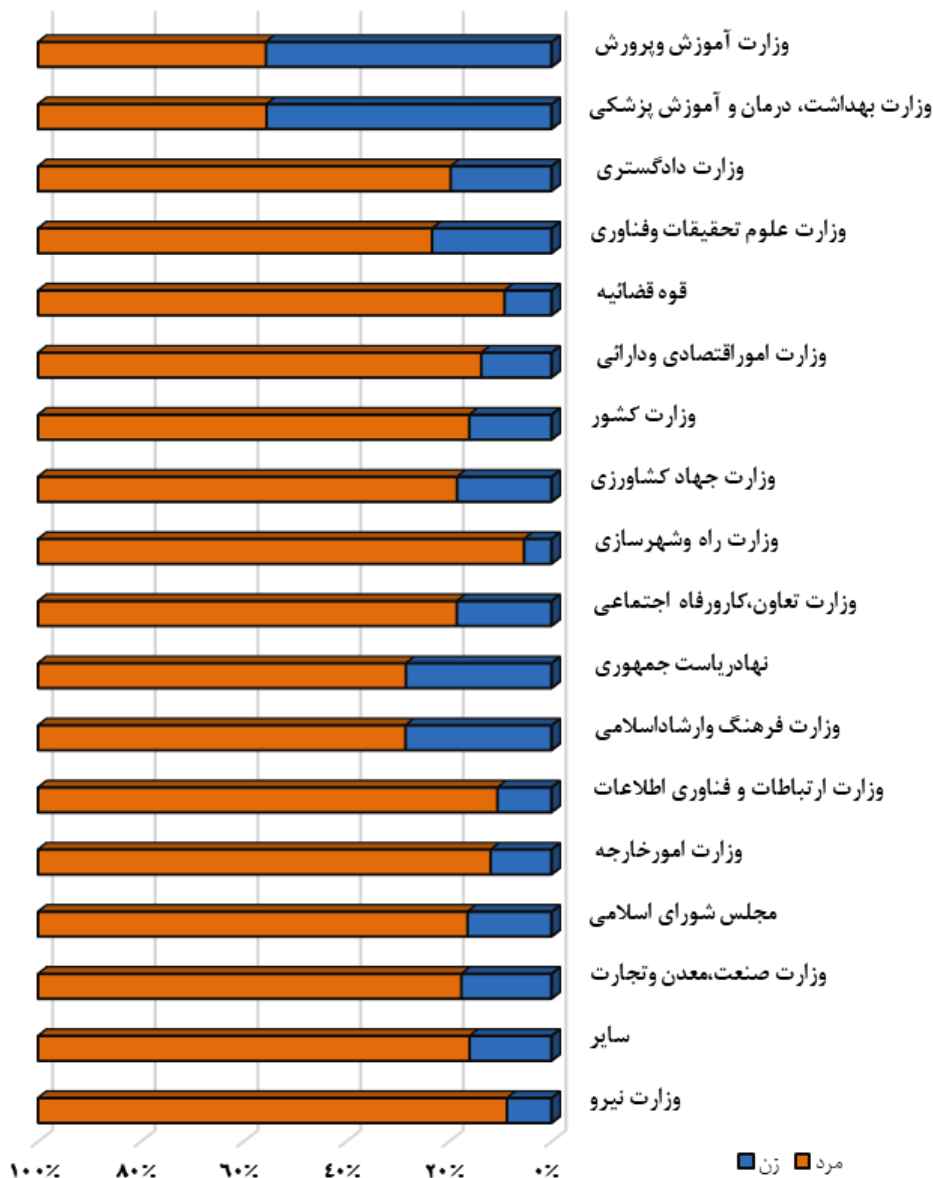


جدول ۱۷- توزیع دستگاهی شاغلین کسورپرداز به تفکیک جنسیت در پایان شهریور ماه ۱۴۰۱

شرح	زن	مرد	زن و مرد	درصد از کل
وزارت آموزش و پرورش	۳۹۷،۵۱۶	۳۱۷،۳۱۴	۷۱۴،۸۳۰	٪۷۶/۸۸
وزارت بهداشت، درمان و آموزش پزشکی	۴۳،۲۹۶	۳۴،۷۱۰	۷۸،۰۰۶	٪۸/۳۹
وزارت جهاد کشاورزی	۱،۵۲۲	۶،۷۵۲	۸،۲۷۴	٪۰/۸۹
وزارت راه و شهرسازی	۳۸۸	۶،۹۱۳	۷،۳۰۱	٪۰/۷۹
وزارت کشور	۱،۶۳۳	۸،۵۷۳	۱۰،۲۰۶	٪۱/۱۰
وزارت ارتباطات و فناوری اطلاعات	۲۲۹	۱،۹۵۰	۲،۱۷۹	٪۰/۲۳
وزارت علوم تحقیقات و فناوری	۷۰،۹۳	۲۳،۴۲۵	۳۰،۵۱۸	٪۳/۲۸
وزارت اموراتصادی و دارائی	۱،۷۷۸	۱۱،۲۴۷	۱۳،۰۲۵	٪۱/۴۰
وزارت دادگستری	۶،۷۴۸	۲۷،۶۳۵	۳۴،۳۸۳	٪۳/۷۰
وزارت صنعت، معدن و تجارت	۱۷۴	۸۱۷	۹۹۱	٪۰/۱۱
نهادریاست جمهوری	۱،۲۵۵	۳،۱۷۳	۴،۴۲۸	٪۰/۴۸
وزارت نیرو	۹	۹۵	۱۰۴	٪۰/۰۱
وزارت فرهنگ و ارشاداسلامی	۶۲۶	۱،۵۷۶	۲،۲۰۲	٪۰/۲۴
وزارت تعاون، کارورفاه اجتماعی	۹۱۲	۴،۰۴۲	۴،۹۵۴	٪۰/۵۳
قوه قضائیه	۱۳۲۸	۱۳،۲۱۶	۱۴،۵۴۴	٪۱/۵۶
وزارت امور خارجه	۲۴۷	۱،۸۴۰	۲،۰۸۷	٪۰/۲۲
مجلس شورای اسلامی	۲۴۸	۱،۲۷۰	۱،۵۱۸	٪۰/۱۶
سایر	۳۳	۱۷۴	۲۰۷	٪۰/۰۲
جمع	۴۶۵،۰۳۵	۴۶۴،۷۲۲	۹۲۹،۷۵۷	٪۱۰۰



### نمودار ۱۰- توزیع دستگاهی شاغلین کسورپرداز به تفکیک جنسیت در پایان شهریور ماه ۱۴۰۱



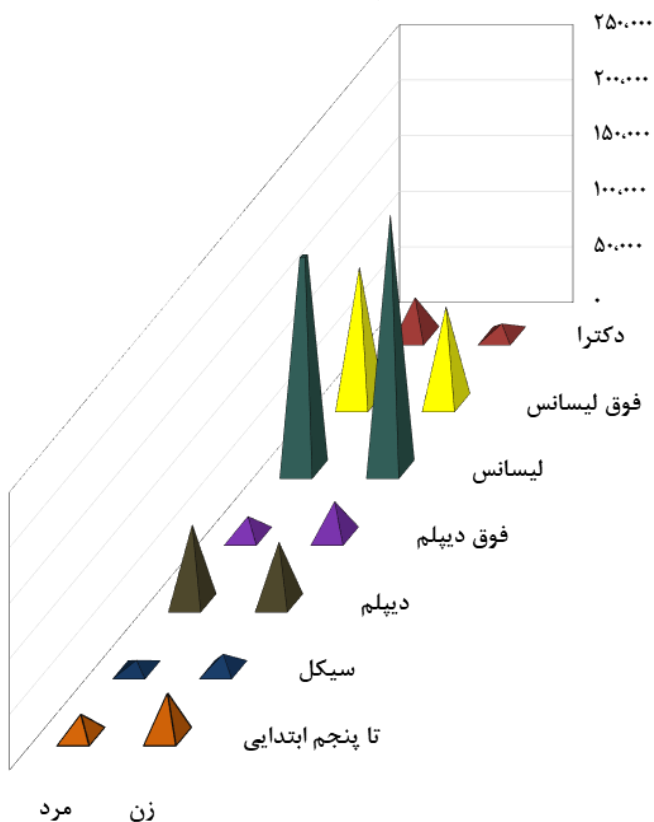
همانطور که نمودار ۱۰ نشان می دهد وزارت آموزش و پرورش با ۷۱۴،۸۳۰ نفر شاغل کسورپرداز، بزرگترین دستگاه مشترک صندوق بازنشستگی کشوری می باشد که ۷۶/۸۸٪ درصد جامعه شاغلین کسورپرداز صندوق را تشکیل می دهند.



جدول ۱۸- توزیع شاغلین کسورپرداز به تفکیک مدرک تحصیلی در پایان شهریور ماه ۱۴۰۱

شرح	زن	مرد	زن و مرد	درصد
تا پنجم ابتدایی	۳۹,۲۷۶	۲۰,۱۰۵	۵۹,۳۸۱	۶/۳۹٪
سیکل	۱۴,۱۲۹	۸,۵۲۲	۲۲,۶۵۱	۲/۴۴٪
دیپلم	۵۴,۷۹۵	۷۰,۳۶۲	۱۲۵,۱۵۷	۱۳/۴۶٪
فوق دیپلم	۳۱,۲۱۲	۱۷,۷۷۶	۴۸,۹۸۸	۵/۲۷٪
لیسانس	۲۲۸,۵۷۰	۱۹۱,۶۷۷	۴۲۰,۲۴۷	۴۵/۲۰٪
فوق لیسانس	۸۶,۱۹۰	۱۲۱,۷۸۳	۲۰۷,۹۷۳	۲۲/۳۷٪
دکترا	۱۰,۸۶۳	۳۴,۴۹۷	۴۵,۳۶۰	۴/۱۸٪
جمع	۴۶۵,۰۳۵	۴۶۴,۷۲۲	۹۲۹,۷۵۷	۱۰۰٪

نمودار ۱۱- توزیع شاغلین کسورپرداز به تفکیک مدرک تحصیلی







### جدول ۱۹- تعداد شاغلین کسور پرداز جدید در شش ماهه اول سال ۱۴۰۱

استان خدمت	زن	مرد	جمع
آذربایجان شرقی	۸۷	۱۲۱	۲۰۸
آذربایجان غربی	۳۱	۳۱	۶۲
اردبیل	۲	۱	۳
اصفهان	۱۸	۱۸	۳۶
البرز	۳۴	۱۳	۴۷
ایلام	۰	۷	۷
بوشهر	۹	۶	۱۵
تهران	۱۳۳	۱۸۱	۳۱۴
چهارمحال و بختیاری	۰	۱	۱
خراسان جنوبی	۳۱	۶	۳۷
خراسان رضوی	۱۰۹	۹۲	۲۰۱
خراسان شمالی	۲۰	۴	۲۴
خوزستان	۲۱	۱۲	۳۳
زنجان	۵	۲۰	۲۵
سمنان	۶	۱۰	۱۶
سیستان و بلوچستان	۵۵	۲۹	۸۴
فارس	۴۷	۲۹	۷۶
قزوین	۸	۱	۹
قم	۷۲	۲۲	۹۴
کردستان	۲	۲	۴
کرمان	۲۶	۱۸	۴۴
کرمانشاه	۴۳	۲۷	۷۰
کهگیلویه و بویراحمد	۱۱	۱۱	۲۲
گلستان	۷۳	۱۹	۹۲
گیلان	۱۲	۱۳	۲۵
لرستان	۲۹	۹	۳۸
مازندران	۲۴	۱۵	۳۹
مرکزی	۱	۵	۶
هرمزگان	۲۶	۱۰	۳۶
همدان	۷	۳	۱۰
یزد	۲۱	۵	۲۶
<b>کل کشور</b>	<b>۹۶۳</b>	<b>۷۴۱</b>	<b>۱,۷۰۴</b>



## جدول ۲۰- انتقال و استرداد در شش ماهه اول سال ۱۴۰۱

شرح	تعداد	مبلغ (میلیارد ریال)
انتقال حق بیمه (کسور) از سایر صندوق ها به صندوق بازنشستگی کشوری	۴،۸۲۱	۶۹۴
انتقال حق بیمه (کسور) از صندوق بازنشستگی کشوری به سایر صندوق ها	۴۷۷	۱۱
استرداد کسور	۹۱۱	۶۸
<b>جمع کل</b>	<b>۶،۲۰۹</b>	<b>۷۷۳</b>

### انتقال کسور به سایر صندوق ها:

چنانچه رابطه استخدامی مستخدم مشترک صندوق بازنشستگی کشوری با دستگاه متبوعش به لحاظ استعفاء، اخراج، بازخریدی و یا انتقال دائم به دستگاه هایی که مشمول مقررات صندوق بازنشستگی دیگری می باشد قطع گردد و حسب ضوابط، مشترک صندوق دیگری گردد، کسور بازنشستگی آنان با پذیرش صندوق جدید قابل انتقال به صندوق مربوطه می باشد.

### استرداد کسور:

مستخدمین مشترک صندوق بازنشستگی کشوری در صورت قطع رابطه استخدامی (استعفاء، اخراج، بازخریدی و ...) و خارج شدن از شمول مقررات استخدام کشوری می توانند کسور بازنشستگی سهم خود را به استناد مجوزهای قانونی دریافت نمایند.



جدول ۲۱ - خدمات ارائه شده به مراجعین گروه مشاوره و پاسخگو  
در شش ماهه اول سال ۱۴۰۱

نوع خدمت	تعداد مراجعه کنندگان
احراز هویت	۳,۰۶۱
بیمه تکمیلی	۱,۲۸۰
سوالات احکام	۱۷,۶۹۵
فیش و حکم	۹,۶۸۶
وکالتنامه	۴,۸۳۹
سایر	۱۱,۲۰۸
جمع کل	۴۷,۷۶۹



جدول ۲۲- پرونده های مطرح شده کمیته مصوبات حقوق وظیفه و ارفاق جانبازان در شش ماهه اول سال ۱۴۰۱

جمع	تصویب نشده	ماده ۸۳ (فوت به سبب انجام وظیفه)	ماده ۸۰ (ازکارافتادگی به سبب انجام وظیفه)	ماده ۷۹ (ازکارافتادگی عادی)	جانبازان و فرزندان شهدا
۲۴۱	۳	۱	۰	۱۴۹	۸۸

کمیته مصوبات حقوق وظیفه و ارفاق جانبازان طی بخشنامه شماره ۲۰۴/۹۱/۳۷۱۶۳ به تاریخ

۱۳۹۱/۹/۲۱ هیأت وزیران به صندوق واگذار گردید.

شایان ذکر است آمار فوق مربوط به پرونده هایی است که قبل از طرح در کمیته رفع نقص

می شوند و پرونده هایی که پس از بررسی جهت رفع نقص عودت می شوند در جدول فوق لحاظ

نشده است.



### جدول ۲۳- خدمات رفاهی، حمایتی در شش ماهه اول ۱۴۰۱

#### جدول ۱-۲۳- خدمات ارائه شده به تفکیک نوع خدمت

نوع خدمت	شرح خدمت	مشمولین خدمت	تعداد خدمت ارایه شده
تسهیلات مالی (تعداد تسهیلات)	وام ضروری	بازنشستگان و وظیفه بگیران	۱۲۳,۷۹۸
	وام ازدواج فرزندان	فرزندان بازنشستگان	۲۶,۳۹۵
بسته های تخفیفی - تقسیمی	حمایت از پایان نامه های دانشجویی (حمیاد)	بازنشستگان، وظیفه - بگیران و فرزندان ایشان	۱,۰۵۹
	خرید اعتباری - تخفیفی از فروشگاه های افق کوروش (تعداد تراکنش)	بازنشستگان و وظیفه بگیران	۳۵۲,۱۲۴
	تسهیلات اعتباری خرید کالای ایرانی - استیل البرز	بازنشستگان و وظیفه بگیران	۵۳۰
	خدمات ویژه امداد خودروی ایران	بازنشستگان و وظیفه بگیران	۲۷
	کمک هزینه سفر	بازنشستگان و وظیفه بگیران	۴۷۲
	خدمات تخفیفی - تقسیمی بیمه ملت (بیمه های بدنه، آتش سوزی، شخص ثالث، حوادث و عمر انفرادی)	بازنشستگان و وظیفه بگیران	۱۲۳,۸۸۳

تعداد کل نفرات بیمه شده بیمه عمر و حادثه پایه، برابر با ۹۳۸,۴۵۹ نفر می باشد که باتوجه به مفاد تصویب نامه شماره ۲۸۹۱۶/ت/۱۵۴۶۷ به تاریخ ۱۳۸۵/۰۲/۱۸ هیئت محترم وزیران، دستگاه های اجرائی می توانند در قالب قرارداد الحاقیه نفرات جدید را تحت پوشش بیمه عمر و حادثه پایه قرار دهند.

\* در قرارداد سال جاری تا پایان شهریور ماه بازنشستگان، افراد تحت تکفل آنان و وظیفه بگیران از خدمات "جبران هزینه ی خسارت درمان" استفاده نموده اند که تعداد مراجعه این افراد به مراکز درمانی در مجموع ۳,۱۷۸,۰۳۸ بار بوده است.



جدول ۲-۲۳- خدمات رفاهی، حمایتی منتخب به تفکیک استان در شش ماهه اول ۱۴۰۱

تسهیلات مالی (تعداد تسهیلات)		استان
وام حمایت از پایان نامه‌های دانشجویی (حمیاد)	وام ضروری	
۸۲	۶,۴۳۶	آذربایجان شرقی
۳۵	۴,۶۳۸	آذربایجان غربی
۳۹	۲,۲۳۹	اردبیل
۷۵	۸,۴۳۰	اصفهان
۱۲	۲,۷۱۰	البرز
۱۳	۱,۴۸۹	ایلام
۹	۱,۳۹۲	بوشهر
۱۰۶	۱۸,۱۸۹	تهران
۲۶	۱,۵۲۱	چهارمحال و بختیاری
۲۵	۱,۶۱۶	خراسان جنوبی
۱۱۰	۹,۵۰۶	خراسان رضوی
۱۱	۱,۲۴۳	خراسان شمالی
۴۰	۵,۸۴۶	خوزستان
۹	۱,۷۱۵	زنجان
۱۵	۱,۸۴۳	سمنان
۱۴	۲,۳۳۲	سیستان و بلوچستان
۸۳	۸,۶۷۱	فارس
۱۴	۱,۸۷۷	قزوین
۱۲	۱,۲۰۰	قم
۲۰	۲,۴۹۷	کردستان
۴۴	۴,۵۴۵	کرمان
۵۰	۳,۴۸۳	کرمانشاه
۱۴	۱,۶۶۳	کهگیلویه و بویراحمد
۲۶	۲,۶۴۰	گلستان
۳۰	۶,۶۵۲	گیلان
۲۳	۳,۳۱۸	لرستان
۵۲	۶,۹۱۶	مازندران
۱۶	۲,۵۵۷	مرکزی
۹	۱,۴۳۲	هرمزگان
۲۸	۳,۳۲۳	همدان
۱۷	۱,۸۷۹	یزد
۱,۰۵۹	۱۲۳,۷۹۸	کل کشور



## نرخ نفوذ خدمات



تعداد خدمت گیرندگان

$\times 100 =$

۴٪

کل جمعیت کشور

صندوق بازنشستگی کشوری در ستاد و ۳۱ مدیریت در مراکز استان ها به ۴٪ کل افراد کشور ارائه

خدمت می نماید.

خدمت گیرندگان صندوق: بازنشسته+ازکارافتاده+وراث وظیفه بگیر+ افراد تحت تکفل مشمول بیمه تکمیلی+ شاغلین کسورپرداز



## جدول ۲۴- عملکرد مرکز ارتباط با مشتریان صندوق شش ماهه اول سال ۱۴۰۱

### تعداد تماس های برقرار شده

تماس های از دست رفته	تماس های پاسخ داده شده توسط کارشناسان	کل تماس های ورودی
۲۷,۱۷۹	۴۹۲,۷۳۸	۵۱۹,۹۱۷





با پرداختن به آمار

لذت فکر کردن به یک شیوه کاملاً جدید را کشف خواهید کرد.

**Website: [www.cspf.ir](http://www.cspf.ir)**

**Email: [plan.cspf@gmail.com](mailto:plan.cspf@gmail.com)**