

وزارت تعاون کار و رفاه اجتماعی


صندوق بازنشستگی کشوری



نشریه آماری صندوق بازنشستگی کشوری


شماره سی ام - بهار ۱۴۰۱

دفتر برنامه ریزی و تعالی سازمانی



فشریه آماری

شماره سی ام - بهار ۱۴۰۱



دفتر برنامه ریزی و تعالی سازمانی

عنوان : نشریه آماری صندوق بازنشستگی کشوری - بهار ۱۴۰۱
مجری : دفتر برنامه ریزی و تعالی سازمانی- گروه آمار و مدیریت داده ها
مدیر مسئول : وحید غلامرضائی
تهیه و تدوین : کوثر خلیلی- زهرا ابراهیم پور
منابع : گزارش ساز سیستم احکام بازنشستگان- سیستم احکام بازنشستگان-
اداره کل امور مالی- اداره کل درآمد و هزینه- اداره کل استان تهران-
اداره کل فرهنگی و اجتماعی بازنشستگان
با سپاس ویژه از جناب آقای مهندس عبدالصمد وزیری
و با تشکر از :

جناب آقای حسن صدری نیا
اداره کل امور مالی- اداره کل درآمد و هزینه- اداره کل استان تهران-
اداره کل فرهنگی و اجتماعی بازنشستگان- شرکت طراحی مهندسی بهور-
گروه فناوری اطلاعات و هوشمندسازی

زمان گزارش گیری : تیرماه ۱۴۰۱
سال مالی : ۱۴۰۱

هرگونه بهره برداری از اطلاعات نشریه پیش رو با اخذ مجوز از دفتر برنامه ریزی و تعالی سازمانی- صندوق بازنشستگی کشوری بلامانع است.

نشانی:

تهران- میدان فاطمی- ابتدای گمنام- شماره ۶۱- طبقه سوم- دفتر برنامه ریزی و تعالی سازمانی

تلفن: ۸۸۹۶۴۱۴۹

فکس: ۸۳۵۱۶۱۱۳

پست الکترونیک: plan.cspf@gmail.com



فهرست مطالب

۵	پیشگفتار
۶	تعاریف و مفاهیم
۸	حقوق بگیران به تفکیک استان در پایان خرداد ماه ۱۴۰۱
۱۰	حقوق بگیران به تفکیک حالت در پایان خرداد ماه ۱۴۰۱
۱۱	حقوق بگیران به تفکیک استان و جنسیت در پایان خرداد ماه ۱۴۰۱
۱۳	مقایسه تعداد حقوق بگیران به تفکیک بازه زمانی
۱۴	توزیع دستگاهی حقوق بگیران به تفکیک جنسیت در پایان خرداد ماه ۱۴۰۱
۱۶	تعداد شاغلین کسورپرداز به تفکیک سال تا پایان خرداد ماه ۱۴۰۱
۱۷	پوشش حمایتی (نسبت پشتیبانی)
۱۸	مقایسه حقوق پرداختی با زمان مشابه سال قبل
۱۹	توزیع حقوق پرداختی در پایان خرداد ماه ۱۴۰۱
۲۰	نرخ جایگزینی
۲۱	توزیع حقوق بگیران به تفکیک مدرک تحصیلی در پایان خرداد ماه ۱۴۰۱
۲۲	طبقه بندی حقوق بگیران به تفکیک سنوات خدمت در پایان خرداد ماه ۱۴۰۱
۲۲	طبقه بندی حقوق بگیران به تفکیک مدت پرداخت حقوق در پایان خرداد ماه ۱۴۰۱
۲۳	اطلاعات جامعه حقوق بگیران در پایان خرداد ماه ۱۴۰۱
۲۴	وراث وظیفه بگیر به تفکیک نسبت در پایان خرداد ماه ۱۴۰۱
۲۵	وراث وظیفه بگیر به تفکیک تعداد ورثه در پایان خرداد ماه ۱۴۰۱
۲۶	وراث وظیفه بگیر به تفکیک گروه سنی در پایان خرداد ماه ۱۴۰۱
۲۷	دفتر کل های مرتبط در پایان خرداد ماه ۱۴۰۱
۲۸	انتقال و استرداد کسور در پایان خرداد ماه ۱۴۰۱
۲۹	خدمات ارائه شده به مراجعین گروه مشاوره و پاسخگو در پایان خرداد ماه ۱۴۰۱
۳۰	پرونده های مطرح شده کمیته مصوبات حقوق وظیفه و ارفاق جانبازان در پایان خرداد ماه ۱۴۰۱
۳۱	خدمات رفاهی، حمایتی در پایان خرداد ماه ۱۴۰۱
۳۳	نرخ نفوذ خدمات
۳۴	عملکرد مرکز ارتباط با مشترکین صندوق در پایان خرداد ماه ۱۴۰۱



پیشگفتار

به یقین، آمار و برنامه ریزی، در توسعه همه جانبه جوامع، نقش ممتاز و برجسته‌ای دارد. بهره‌گیری درست از آمار و برنامه ریزی، افزون بر پیش برد امور با هزینه کمتر، نقش مؤثری نیز در شناخت فرصت‌ها و استفاده بهینه از امکانات جامعه، پرهیز از خطرها و توسعه کشور دارد.

آمار و اطلاعات درست، یکی از رموز و نمادهای توسعه در جوامع گوناگون است و بدون شک، در برنامه ریزی حرف اول را می‌زند. به عبارتی، سرشماری و آمار دقیق مشخص می‌کند که هر منطقه از کشور، چه کمبودها و استعدادهایی دارد و چه میزان سرمایه‌گذاری باید در آن انجام شود. به بیان دیگر، این امکان را فراهم می‌کند تا با توجه به ویژگی‌های اقتصادی و اجتماعی هر منطقه، سرمایه‌گذاری‌های متناسب با آن صورت گیرد و امکانات به صورت عادلانه برای رفاه عموم توزیع شود.

تلاش دفتر برنامه‌ریزی و تعالی سازمانی همواره بر آن بوده تا با انتشار به موقع و صحیح آمار صندوق بازنشستگی کشوری بتواند چارچوب مناسبی برای تصمیم‌گیری در رویارویی با شرایط متغیر و تعیین اولویت‌ها در تخصیص منابع و فعالیت‌ها فراهم سازد. در همین راستا فصلنامه آماری پیش رو، حاوی خلاصه آمار و اطلاعات این صندوق تا پایان بهار ۱۴۰۱ می‌باشد تقدیم حضور مخاطبین می‌گردد.

با احترام

وحید غلامرضائی

سرپرست دفتر برنامه ریزی و تعالی سازمانی



تعاریف و مفاهیم:

♦ بازنشسته:

فردی است که پس از احراز شرایط قانونی از نظر سن و سابقه پرداخت کسور بازنشستگی مطابق با قوانین موضوعه، از مزایای بازنشستگی استفاده می کند.

♦ از کار افتاده:

فرد کسورپردازی که قبل از تحقق بازنشستگی قانونی به تشخیص مراجع صلاحیت دار به سبب انجام وظیفه یا غیر آن توان انجام کار را از دست داده و حقوق وظیفه از کارافتادگی دریافت می دارد.

♦ شاغل متوفی:

فرد شاغلی که قبل از تحقق بازنشستگی قانونی، فوت می نماید (به سبب انجام وظیفه یا غیر آن) و دارای ورثه مشمول دریافت حقوق وظیفه می باشد.

♦ بازنشسته متوفی:

بازنشسته یا از کارافتاده فوت شده ای است که دارای ورثه مشمول دریافت حقوق وظیفه باشد.

♦ افراد کسورپرداز:

آن بخش از کارکنان دستگاه های اجرایی و اشخاصی که به موجب قوانین موضوعه مشترک صندوق بازنشستگی کشوری شده و به این صندوق کسور پرداخت می نمایند.



♦ **وراث وظیفه بگیر (موظفین):** وراث بازنشستگان، از کارافتادگان و شاغلین متوفی که بر اساس

قوانین موضوعه مشمول دریافت حقوق وظیفه وراث می گردند.

♦ **پوشش حمایتی (نسبت پشتیبانی)**

نسبت تعداد شاغلین (کسورپرداز) به تعداد حقوق بگیران صندوق.

♦ **نرخ جایگزینی**

نسبت میانگین اولین حقوق بگیران به میانگین آخرین حقوق مشمول کسر کسور $\times 100$

♦ **نرخ نفوذ خدمات**

نسبت تعداد خدمت گیرندگان صندوق به کل جمعیت کشور $\times 100$

♦ **دفتر کل های مرتبط**

دفتر کل هایی که به دلیل نسبت فامیلی در سیستم احکام به هم مرتبط شده اند.

نکته :

◀ جداول تفکیک استان ها بر اساس حروف الفبا مرتب شده است.

◀ آمارو اطلاعات مربوط به زمان گزارش گیری (تیر ماه ۱۴۰۱) می باشد.

◀ با توجه به اینکه حساب های مالی سال ۱۴۰۱ قطعی نشده است، امکان تغییر در اعداد و ارقام

وجود دارد.

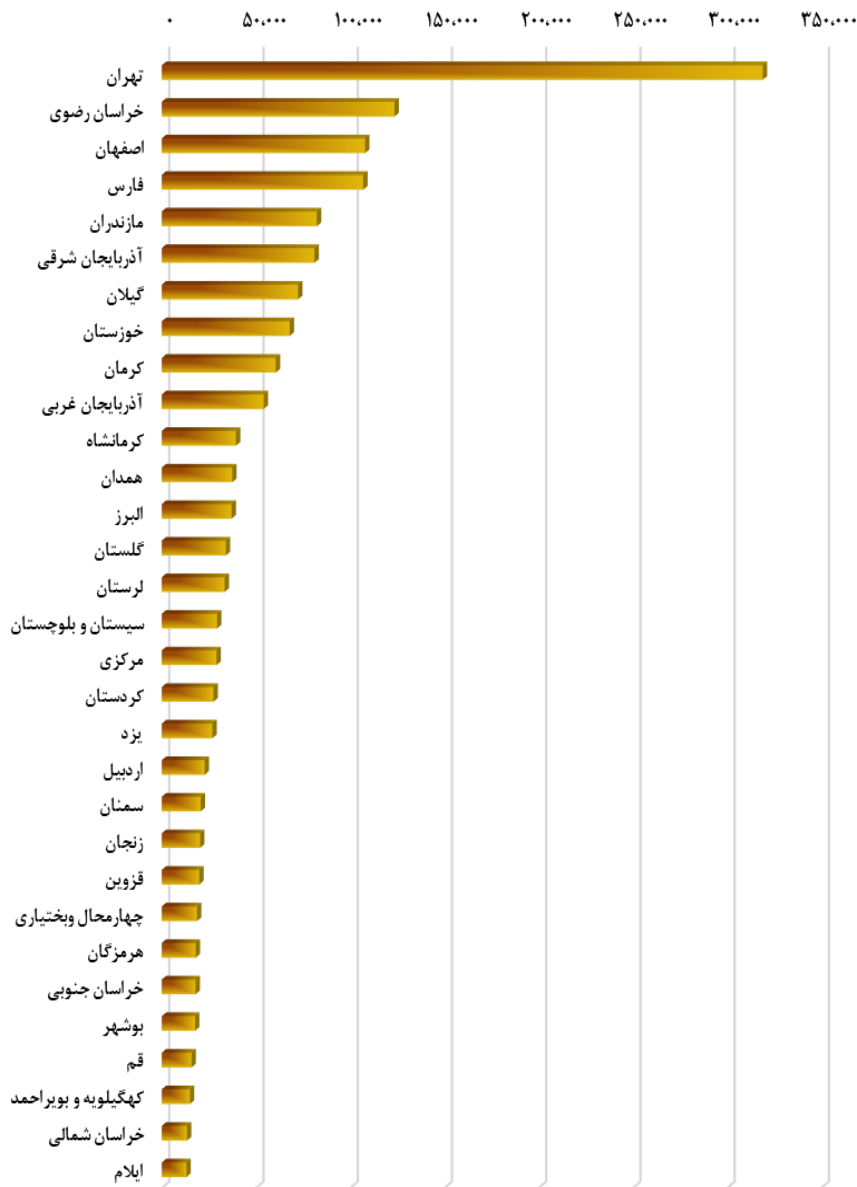


جدول ۱- حقوق بگیران صندوق به تفکیک استان در پایان خرداد ماه ۱۴۰۱

استان	جمع کل	بازنشسته	از کارافزوده	شاغل متوفی	بازنشسته متوفی
آذربایجان شرقی	۸۱،۰۶۰	۶۵،۳۱۷	۴۰۵	۳،۲۰۱	۱۲،۱۳۷
آذربایجان غربی	۵۴،۱۲۶	۴۴،۴۳۰	۴۵۸	۲،۳۳۸	۶،۹۰۰
اردبیل	۲۲،۷۹۲	۱۸،۹۶۵	۱۹۰	۱،۰۴۱	۲،۵۹۶
اصفهان	۱۰۷،۹۴۱	۸۹،۴۴۰	۱،۱۱۹	۳،۳۵۱	۱۴،۰۳۱
البرز	۳۷،۰۷۹	۳۰،۶۱۰	۴۶۴	۱،۱۰۶	۴،۸۹۹
ایلام	۱۳،۱۱۷	۱۰،۹۰۷	۲۵۸	۷۱۱	۱،۲۴۱
بوشهر	۱۷،۶۷۶	۱۴،۷۱۴	۱۳۲	۸۲۳	۲،۰۰۷
تهران	۳۱۸،۹۹۹	۲۴۲،۵۲۲	۲،۸۰۰	۱۰،۵۸۲	۶۳،۰۹۵
چهارمحال و بختیاری	۱۸،۷۰۷	۱۶،۴۴۰	۱۶۱	۷۴۳	۱،۳۶۳
خراسان جنوبی	۱۷،۹۵۹	۱۵،۴۱۲	۲۷۵	۶۵۰	۱،۶۲۲
خراسان رضوی	۱۲۳،۵۶۱	۱۰۱،۳۶۸	۹۴۶	۴،۶۳۳	۱۶،۶۱۴
خراسان شمالی	۱۳،۴۰۶	۱۱،۵۳۵	۱۵۰	۵۶۲	۱،۱۵۹
خوزستان	۶۷،۹۱۳	۵۳،۵۰۰	۴۵۲	۳،۳۵۲	۱۰،۶۰۹
زنجان	۲۰،۳۴۰	۱۶،۶۰۸	۲۷۲	۷۳۲	۲،۷۲۸
سمنان	۲۰،۶۸۲	۱۶،۱۲۳	۱۴۹	۸۴۸	۳،۵۶۲
سیستان و بلوچستان	۲۹،۳۶۳	۲۲،۹۳۱	۱۹۸	۲،۱۲۵	۴،۱۰۹
فارس	۱۰۶،۹۴۳	۸۹،۰۶۱	۱،۰۸۰	۳،۹۳۵	۱۲،۸۶۷
قزوین	۱۹،۹۲۲	۱۶،۷۸۶	۱۴۶	۶۲۵	۲،۳۶۵
قم	۱۵،۸۲۵	۱۲،۸۵۳	۱۹۹	۶۳۵	۲،۱۳۸
کردستان	۲۷،۴۶۹	۲۲،۹۳۳	۲۹۵	۱،۱۴۵	۳،۰۹۶
کرمان	۶۰،۵۳۷	۵۰،۲۶۱	۳۹۵	۲،۸۸۰	۷،۰۰۱
کرمانشاه	۳۹،۳۸۶	۳۱،۹۵۱	۲۲۸	۱،۹۴۶	۵،۲۶۱
کهگیلویه و بویراحمد	۱۴،۹۵۹	۱۲،۹۳۸	۹۸	۶۹۶	۱،۲۲۷
گلستان	۳۴،۰۳۲	۲۷،۷۳۳	۲۲۶	۱،۶۶۵	۴،۴۰۸
گیلان	۷۲،۳۵۴	۵۹،۷۴۳	۳۲۷	۲،۵۵۵	۹،۷۲۹
لرستان	۳۳،۳۸۱	۲۶،۹۰۲	۴۳۷	۱،۶۷۵	۴،۳۶۷
مازندران	۸۲،۳۳۸	۶۷،۶۶۰	۴۲۶	۳،۰۲۸	۱۱،۲۲۴
مرکزی	۲۹،۰۷۹	۲۳،۵۲۱	۲۰۸	۱،۱۱۵	۴،۲۳۵
هرمزگان	۱۸،۰۰۸	۱۴،۷۵۵	۱۲۷	۹۹۱	۲،۱۳۵
همدان	۳۷،۴۲۳	۳۱،۱۶۲	۴۶۲	۱،۴۰۹	۴،۳۹۰
یزد	۲۶،۸۹۸	۲۲،۹۲۴	۱۸۴	۸۵۴	۲،۹۳۶
کل کشور	۱،۵۸۳،۲۷۵	۱،۲۸۲،۰۰۵	۱۳،۲۶۷	۶۱،۹۵۲	۲۲۶،۰۵۱



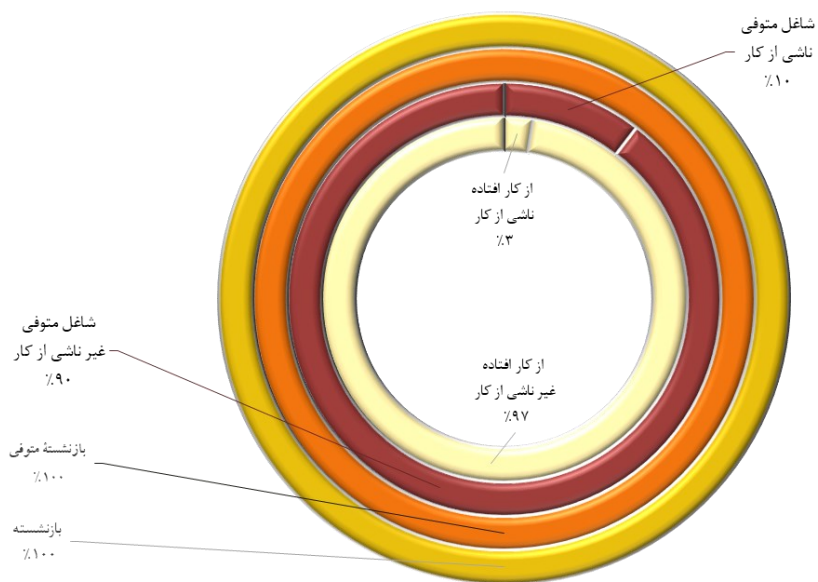
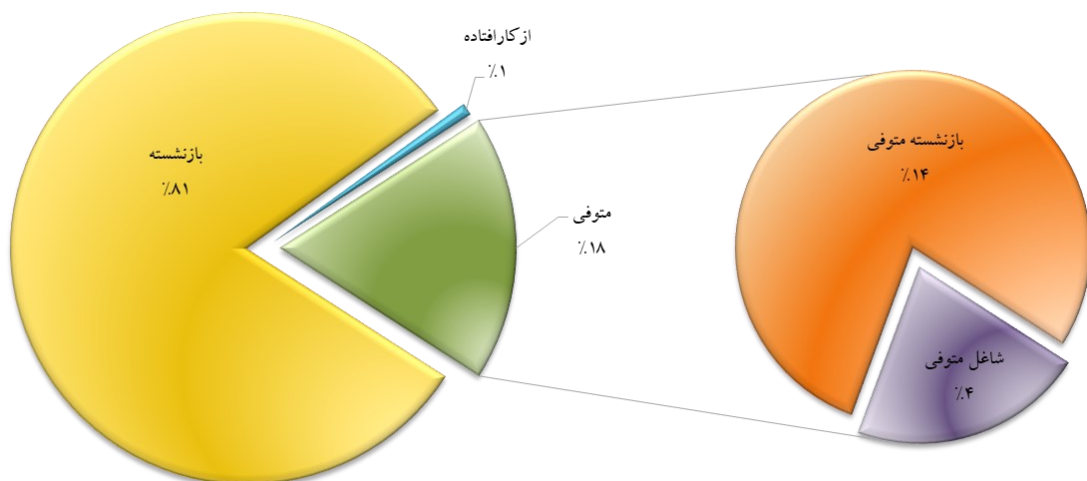
نمودار ۱- حقوق بگیران صندوق به تفکیک استان در پایان خرداد ماه ۱۴۰۱



براساس آخرین گزارش دریافتی از پایگاه اطلاعاتی صندوق بازنشستگی کشوری استان تهران با بیشترین و استان ایلام با ۱۳،۱۱۷ نفر کمترین تعداد حقوق بگیر را دارا می باشند.



نمودار ۲- حقوق بگیران صندوق به تفکیک حالت در پایان خرداد ماه ۱۴۰۱



همانطور که در نمودار ملاحظه می شود ۳ درصد از کارافتادگی ها ناشی از کار و ۹۷ درصد آنها غیر ناشی از کار بوده است. در حالت شاغل متوفی نیز ۱۰ درصد فوت شاغلین ناشی از کار و ۹۰ درصد فوت ها غیر ناشی از کار بوده است.

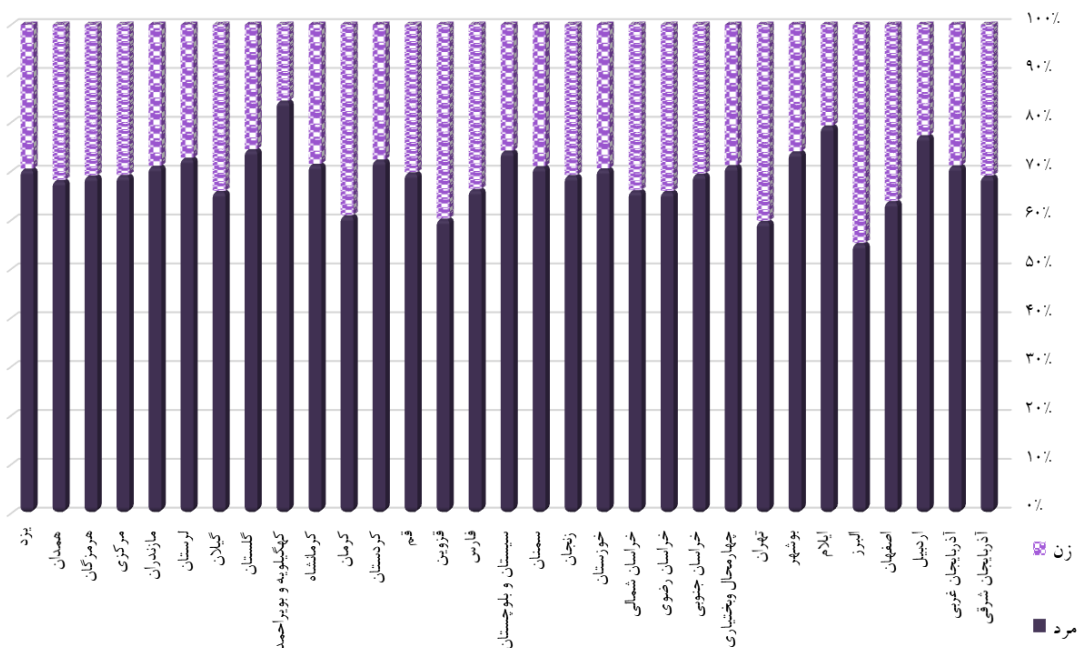


جدول ۲- حقوق بگیران صندوق به تفکیک استان و جنسیت در پایان خرداد ماه ۱۴۰۱

استان	مرد و زن	زن		مرد	
		تعداد	درصد از زن	تعداد	درصد از مرد
آذربایجان شرقی	۸۱,۰۶۰	۲۴,۹۸۱	%۴/۷۴	۵۶,۰۷۹	%۵/۳۱
آذربایجان غربی	۵۴,۱۲۶	۱۵,۵۴۶	%۲/۹۵	۳۸,۵۸۰	%۳/۶۵
اردبیل	۲۲,۷۹۲	۵,۱۴۱	%۰/۹۸	۱۷,۶۵۱	%۱/۶۷
اصفهان	۱۰۷,۹۴۱	۳۸,۹۳۴	%۷/۳۹	۶۹,۰۰۷	%۶/۵۳
البرز	۳۷,۰۷۹	۱۶,۵۴۲	%۳/۱۴	۲۰,۵۳۷	%۱/۹۴
ایلام	۱۳,۱۱۷	۲,۶۹۷	%۰/۵۱	۱۰,۴۲۰	%۰/۹۹
بوشهر	۱۷,۶۷۶	۴,۵۷۰	%۰/۸۷	۱۳,۱۰۶	%۱/۲۴
تهران	۳۱۸,۹۹۹	۱۲۷,۹۵۵	%۲۴/۲۸	۱۹۱,۰۴۴	%۱۸/۰۹
چهارمحال و بختیاری	۱۸,۷۰۷	۵,۳۶۵	%۱/۰۲	۱۳,۳۴۲	%۱/۲۶
خراسان جنوبی	۱۷,۹۵۹	۵,۴۶۵	%۱/۰۴	۱۲,۴۹۴	%۱/۱۸
خراسان رضوی	۱۲۳,۵۶۱	۴۲,۰۲۱	%۷/۹۷	۸۱,۵۴۰	%۷/۷۲
خراسان شمالی	۱۳,۴۰۶	۴,۵۳۶	%۰/۸۶	۸,۸۷۰	%۰/۸۴
خوزستان	۶۷,۹۱۳	۱۹,۹۲۹	%۳/۷۸	۴۷,۹۸۴	%۴/۵۴
زنجان	۲۰,۳۴۰	۶,۲۴۸	%۱/۱۹	۱۴,۰۹۲	%۱/۳۳
سمنان	۲۰,۶۸۲	۵,۹۷۲	%۱/۱۳	۱۴,۷۱۰	%۱/۳۹
سیستان و بلوچستان	۲۹,۳۶۳	۷,۵۴۷	%۱/۴۳	۲۱,۸۱۶	%۲/۰۷
فارس	۱۰۶,۹۴۳	۳۵,۹۰۶	%۶/۸۱	۷۱,۰۳۷	%۶/۷۳
قزوین	۱۹,۹۲۲	۷,۸۹۶	%۱/۵۰	۱۲,۰۲۶	%۱/۱۴
قم	۱۵,۸۲۵	۴,۷۷۵	%۰/۹۱	۱۱,۰۵۰	%۱/۰۵
کردستان	۲۷,۴۶۹	۷,۵۶۵	%۱/۴۴	۱۹,۹۰۴	%۱/۸۸
کرمان	۶۰,۵۳۷	۲۳,۵۷۰	%۴/۴۷	۳۶,۹۶۷	%۳/۵۰
کرمانشاه	۳۹,۳۸۶	۱۱,۱۹۵	%۲/۱۲	۲۸,۱۹۱	%۲/۶۷
کهگیلویه و بویراحمد	۱۴,۹۵۹	۲,۳۱۶	%۰/۴۴	۱۲,۶۴۳	%۱/۲۰
گلستان	۳۴,۰۳۲	۸,۶۵۲	%۱/۶۴	۲۵,۳۸۰	%۲/۴۰
گیلان	۷۲,۳۵۴	۲۴,۵۹۸	%۴/۶۷	۴۷,۷۵۶	%۴/۵۲
لرستان	۳۳,۳۸۱	۹,۰۷۲	%۱/۷۲	۲۴,۳۰۹	%۲/۳۰
مازندران	۸۲,۳۳۸	۲۳,۷۳۴	%۴/۵۰	۵۸,۶۰۴	%۵/۵۵
مرکزی	۲۹,۰۷۹	۸,۹۲۵	%۱/۶۹	۲۰,۱۵۴	%۱/۹۱
هرمزگان	۱۸,۰۰۸	۵,۵۴۸	%۱/۰۵	۱۲,۴۶۰	%۱/۱۸
همدان	۳۷,۴۲۳	۱۱,۸۸۲	%۲/۲۵	۲۵,۵۴۱	%۲/۴۲
یزد	۲۶,۸۹۸	۷,۹۰۹	%۱/۵۰	۱۸,۹۸۹	%۱/۸۰
کل کشور	۱,۵۸۳,۲۷۵	۵۲۶,۹۹۲	%۱۰۰	۱,۰۵۶,۲۸۳	%۱۰۰



نمودار ۳- حقوق بگیران به تفکیک استان و جنسیت در پایان خرداد ماه ۱۴۰۱



نمودار ۴- حقوق بگیران به تفکیک جنسیت



نمودار حقوق بگیران به تفکیک جنسیت حاکی از آن است که ۶۷ درصد جامعه حقوق بگیران مرد و ۳۳ درصد زن هستند.



مقایسه تعداد حقوق بگیران به تفکیک بازه زمانی

جدول ۳- حقوق بگیران صندوق تا پایان خرداد ماه (کل برقراری ها)

شرح	تا پایان خرداد ۱۴۰۰	تا پایان خرداد ۱۴۰۱
بازنشسته	۱.۲۱۹.۱۲۰	۱.۲۸۲.۰۰۵
ازکارافتاده	۱۳.۴۲۰	۱۳.۲۶۷
شاغل متوفی	۶۱.۵۰۹	۶۱.۹۵۲
بازنشسته متوفی	۲۱۲.۸۰۱	۲۲۶.۰۵۱
جمع	۱.۵۰۶.۸۵۰	۱.۵۸۳.۲۷۵

جدول ۴- حقوق بگیران صندوق در فصل بهار

شرح	بهار ۱۴۰۰	بهار ۱۴۰۱
بازنشسته	۱.۱۲۲	۱.۱۱۹
ازکارافتاده	۷۱	۱۳
شاغل متوفی	۷۸	۴۲
بازنشسته متوفی	۰	۰
جمع	۱.۲۷۱	۱.۱۷۴
*بازنشسته قبل متوفی در طول دوره		۴,۳۴۴

جدول ۳ - نشان می دهد که تعداد کل حقوق بگیران صندوق تا پایان فصل بهار سال جاری (۱۴۰۱) نسبت به زمان مشابه سال قبل به میزان ۵/۱ درصد افزایش داشته است.

جدول ۴-

* بازنشسته قبل متوفی در طول دوره (فصل بهار) منظور بازنشستگان و ازکارافتادگانی است که قبلاً بازنشسته و در فصل بهار فوت شده اند. به عبارت دیگر در فصل بهار ۴,۳۴۴ نفر از حقوق بگیران فوت شده اند که همه آنها قبل از این فصل بازنشسته شده اند.

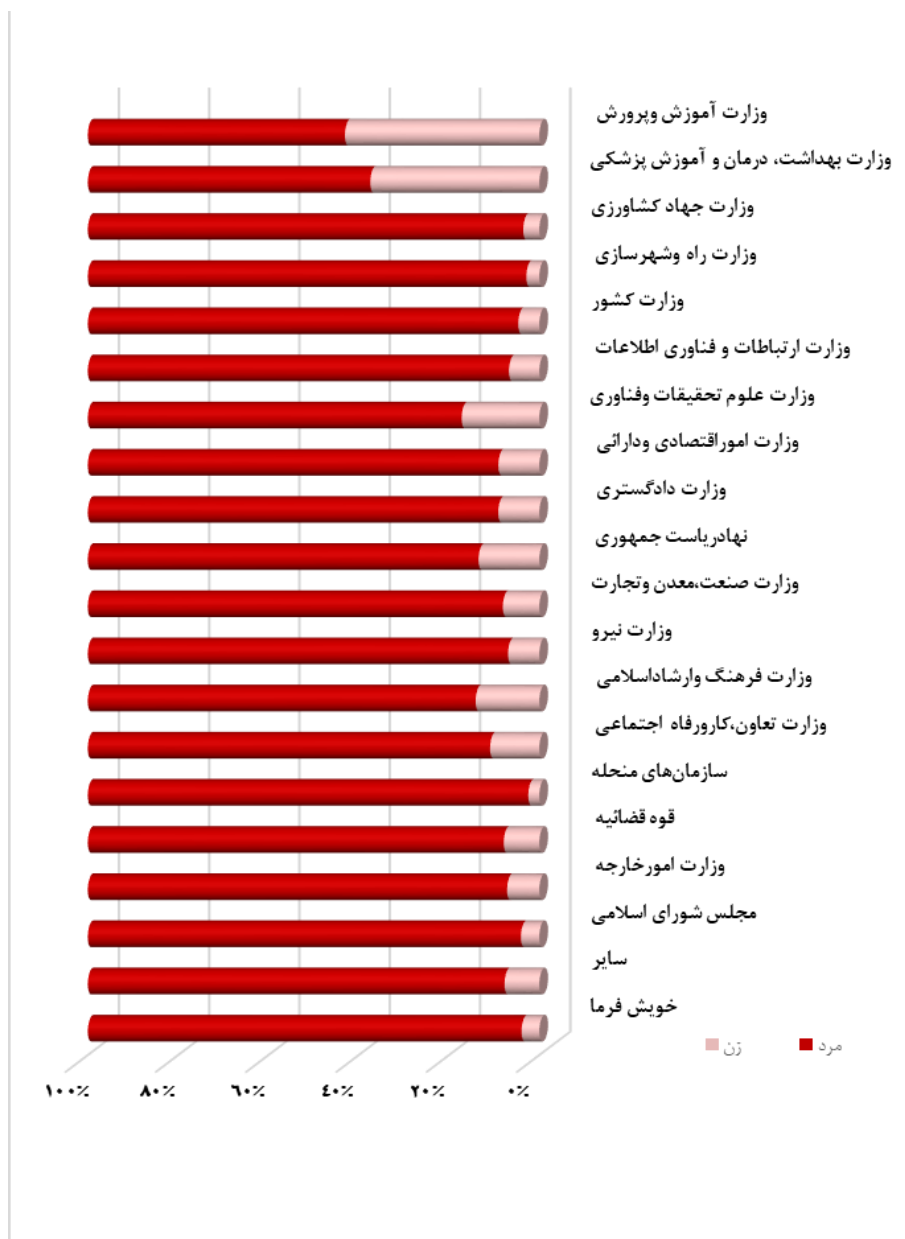


جدول ۵- توزیع دستگاهی حقوق بگیران به تفکیک جنسیت در پایان خرداد ماه ۱۴۰۱

شرح	زن	مرد	زن و مرد	درصد از کل
وزارت آموزش و پرورش	۴۲۰،۵۱۹	۵۵۶،۲۴۵	۹۷۶،۷۶۴	٪۶۱/۶۹
وزارت بهداشت، درمان و آموزش پزشکی	۷۸،۳۴۷	۱۳۰،۹۶۴	۲۰۹،۳۱۱	٪۱۳/۲۲
وزارت جهاد کشاورزی	۲،۸۰۰	۷۵،۹۸۵	۷۸،۷۸۵	٪۴/۹۸
وزارت راه و شهرسازی	۱،۸۷۰	۶۳،۳۱۵	۶۵،۱۸۵	٪۴/۱۲
وزارت کشور	۲،۱۵۵	۴۴،۱۴۸	۴۶،۳۰۳	٪۲/۹۲
وزارت ارتباطات و فناوری اطلاعات	۲،۴۴۹	۳۴،۰۰۳	۳۶،۴۵۲	٪۲/۳۰
وزارت علوم تحقیقات و فناوری	۶،۱۵۲	۲۹،۶۳۵	۳۵،۷۸۷	٪۲/۲۶
وزارت اموراتصادی و دارائی	۲،۵۲۲	۲۵،۳۰۷	۲۷،۸۲۹	٪۱/۷۶
وزارت دادگستری	۲،۳۸۳	۲۳،۸۳۸	۲۶،۲۲۱	٪۱/۶۶
وزارت صنعت، معدن و تجارت	۱،۴۰۸	۱۶،۰۴۱	۱۷،۴۴۹	٪۱/۱۰
نهادریاست جمهوری	۲،۳۵۰	۱۵،۱۲۵	۱۷،۴۷۵	٪۱/۱۰
وزارت نیرو	۸۷۹	۱۱،۸۳۰	۱۲،۷۰۹	٪۰/۸۰
وزارت فرهنگ و ارشاد اسلامی	۱،۵۵۷	۹،۴۸۶	۱۱،۰۴۳	٪۰/۷۰
وزارت تعاون، کار و رفاه اجتماعی	۸۴۶	۶،۹۱۲	۷،۷۵۸	٪۰/۴۹
سازمان های منحل	۱۰۸	۴،۳۲۳	۴،۴۳۱	٪۰/۲۸
قوه قضائیه	۲۳۸	۲،۷۸۶	۳،۰۲۴	٪۰/۱۹
وزارت امور خارجه	۲۰۸	۲،۷۰۶	۲،۹۱۴	٪۰/۱۸
مجلس شورای اسلامی	۶۵	۱،۵۲۹	۱،۵۹۴	٪۰/۱۰
خویش فرما	۳۸	۹۲۹	۹۶۷	٪۰/۰۶
سایر	۹۸	۱،۰۷۶	۱،۲۷۴	٪۰/۰۸
جمع	۵۲۶،۹۹۲	۱،۰۵۶،۲۸۳	۱،۵۸۳،۲۷۵	٪۱۰۰



نمودار ۵- توزیع دستگاهی حقوق بگیران به تفکیک جنسیت در پایان خرداد ماه ۱۴۰۱



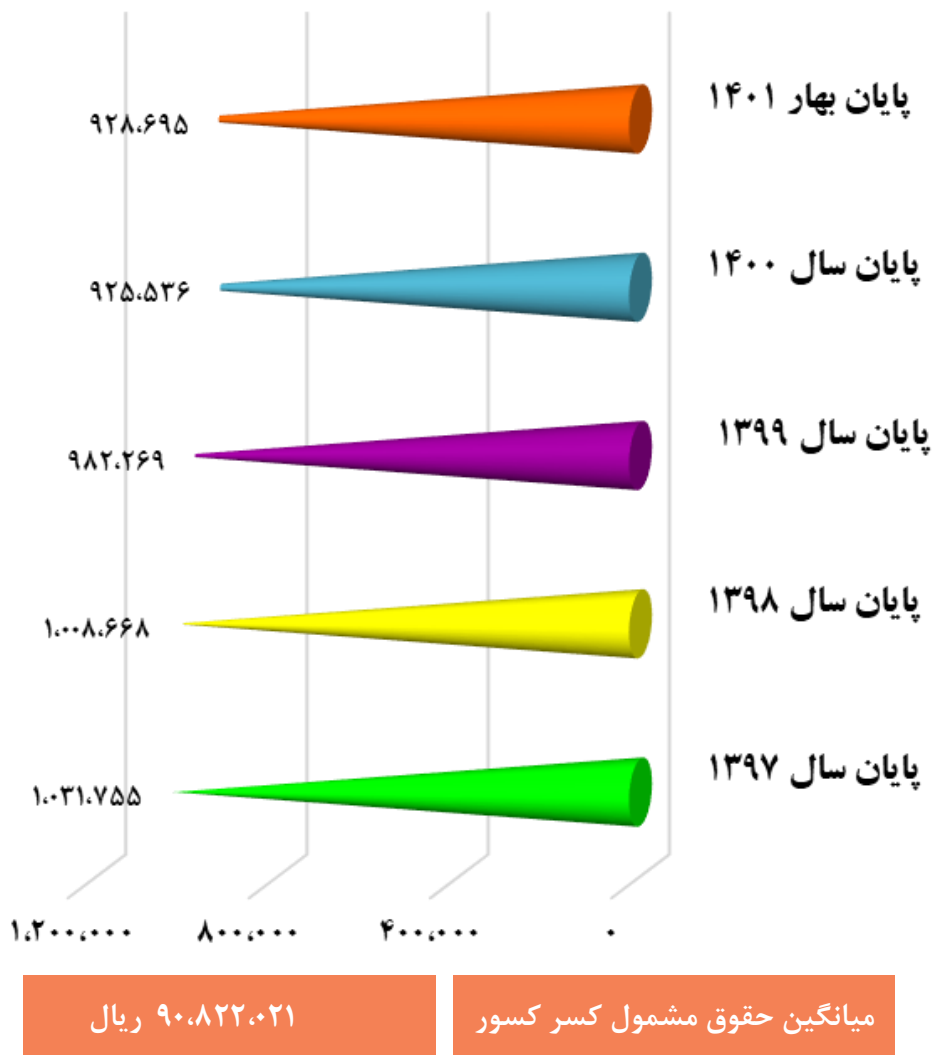
همانطور که نمودار ۵ نشان می دهد وزارت آموزش و پرورش با ۹۷۶،۷۶۴ نفر حقوق بگیر، بزرگترین دستگاه مشترک صندوق بازنشستگی کشوری می باشد که ۶۱/۶۹٪ درصد جامعه حقوق بگیران صندوق را تشکیل می دهند.



جدول ۶- تعداد شاغلین کسورپرداز به تفکیک سال تا پایان خرداد ماه ۱۴۰۱

شرح	پایان سال ۱۳۹۷	پایان سال ۱۳۹۸	پایان سال ۱۳۹۹	پایان سال ۱۴۰۰	پایان بهار ۱۴۰۱
تعداد شاغلین	۱,۰۳۱,۷۵۵	۱,۰۰۸,۶۶۸	۹۸۲,۲۶۹	۹۲۵,۵۳۶	۹۲۸,۶۹۵


نمودار ۶- تعداد شاغلین کسورپرداز به تفکیک سال



اطلاعات شاغلین کسورپرداز براساس آخرین لیست های پرداختی می باشد. لذا آمار پایان سال ۱۴۰۰ و بهار ۱۴۰۱ با تکمیل پرداخت های مربوطه، تغییر خواهد داشت.



پوشش حمایتی (نسبت پشتیبانی)



تعداد شاغلین (کسورپرداز)

=

۰,۶

تعداد حقوق بگیران

یکی از چالشهای اصلی صندوق کاهش پوشش حمایتی می باشد این در حالیست که براساس

تجربیات بین المللی یک صندوق بازنشستگی پایدار دارای نسبت پشتیبانی حداقل ۳ و در سطح

مطلوب ۶ تا ۷ می باشد.



جدول ۷- مقایسه حقوق پرداختی صندوق با زمان مشابه سال قبل

۷-۱- میانگین حقوق حقوق بگیران در سال ۱۴۰۱ (برقراری های جدید)

زمان	میانگین حقوق (ریال)
میانگین اولین حقوق بازنشستگی	۱۰۲.۲۷۶.۶۷۰
میانگین آخرین حقوق اشتغال	۱۱۰.۶۱۲.۸۳۶

۷-۲- میانگین حقوق حقوق بگیران در پایان خرداد ماه (کل برقراری ها)

زمان	میانگین حقوق (ریال)
پایان خرداد ۱۴۰۱	۷۹.۴۲۶.۵۲۳
پایان خرداد ۱۴۰۰	۷۰.۸۸۰.۲۸۸

مطابق با جدول ۷-۲، میانگین حقوق حقوق بگیران پایان خرداد ۱۴۰۱ نسبت به زمان

مشابه سال قبل بطور میانگین به میزان ۱۲/۱ درصد افزایش داشته است.

این افزایش عمدتاً ناشی از اجرای طرح متناسب سازی حقوق بازنشستگان کشوری در

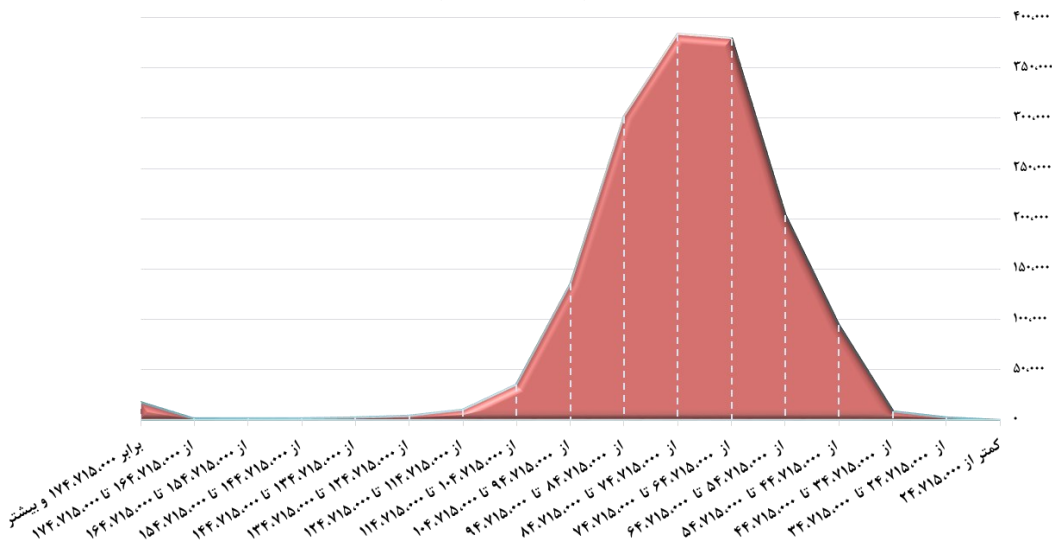
پاییز ۱۳۹۹ و استمرار اجرای آن تا سال ۱۴۰۱ می باشد.



جدول ۸- توزیع حقوق پرداختی در پایان خرداد ماه ۱۴۰۱

درصد	تعداد	شرح
۰/۰۰۴٪	۶۴	کمتر از ۲۴.۷۱۵.۰۰۰
۰/۱۵٪	۲.۳۰۸	از ۲۴.۷۱۵.۰۰۰ تا ۳۴.۷۱۵.۰۰۰
۰/۱۵۵٪	۸.۷۲۹	از ۳۴.۷۱۵.۰۰۰ تا ۴۴.۷۱۵.۰۰۰
۵/۹۸٪	۹۴.۶۱۷	از ۴۴.۷۱۵.۰۰۰ تا ۵۴.۷۱۵.۰۰۰
۱۲/۸۵٪	۲۰۳.۵۱۵	از ۵۴.۷۱۵.۰۰۰ تا ۶۴.۷۱۵.۰۰۰
۲۳/۹۴٪	۳۷۹.۰۸۱	از ۶۴.۷۱۵.۰۰۰ تا ۷۴.۷۱۵.۰۰۰
۲۴/۲۴٪	۳۸۳.۷۱۱	از ۷۴.۷۱۵.۰۰۰ تا ۸۴.۷۱۵.۰۰۰
۱۹/۰۴٪	۳۰۱.۵۲۰	از ۸۴.۷۱۵.۰۰۰ تا ۹۴.۷۱۵.۰۰۰
۸/۵۶٪	۱۳۵.۵۳۲	از ۹۴.۷۱۵.۰۰۰ تا ۱۰۴.۷۱۵.۰۰۰
۲/۲۰٪	۳۴.۸۷۹	از ۱۰۴.۷۱۵.۰۰۰ تا ۱۱۴.۷۱۵.۰۰۰
۰/۱۶۳٪	۱۰۰.۲۶	از ۱۱۴.۷۱۵.۰۰۰ تا ۱۲۴.۷۱۵.۰۰۰
۰/۲۶٪	۴.۰۸۰	از ۱۲۴.۷۱۵.۰۰۰ تا ۱۳۴.۷۱۵.۰۰۰
۰/۱۵٪	۲.۳۳۸	از ۱۳۴.۷۱۵.۰۰۰ تا ۱۴۴.۷۱۵.۰۰۰
۰/۱۱٪	۱.۷۱۶	از ۱۴۴.۷۱۵.۰۰۰ تا ۱۵۴.۷۱۵.۰۰۰
۰/۱۱٪	۱.۶۷۶	از ۱۵۴.۷۱۵.۰۰۰ تا ۱۶۴.۷۱۵.۰۰۰
۰/۱۱٪	۱.۷۵۲	از ۱۶۴.۷۱۵.۰۰۰ تا ۱۷۴.۷۱۵.۰۰۰
۱/۱۲٪	۱۷.۷۳۱	برابر ۱۷۴.۷۱۵.۰۰۰ و بیشتر
۱۰۰٪	۱.۵۸۳.۲۷۵	جمع

نمودار ۷- توزیع حقوق پرداختی در پایان خرداد ماه ۱۴۰۱





نرخ جایگزینی



$$\frac{\text{میانگین اولین حقوق حقوق بگیران}}{\text{میانگین آخرین حقوق مشمول کسر کسور}} \times 100 = 92\%$$

محاسبات حاکی از آن است که در سه ماهه اول سال ۱۴۰۱، بطور متوسط ۹۲ درصد حقوق

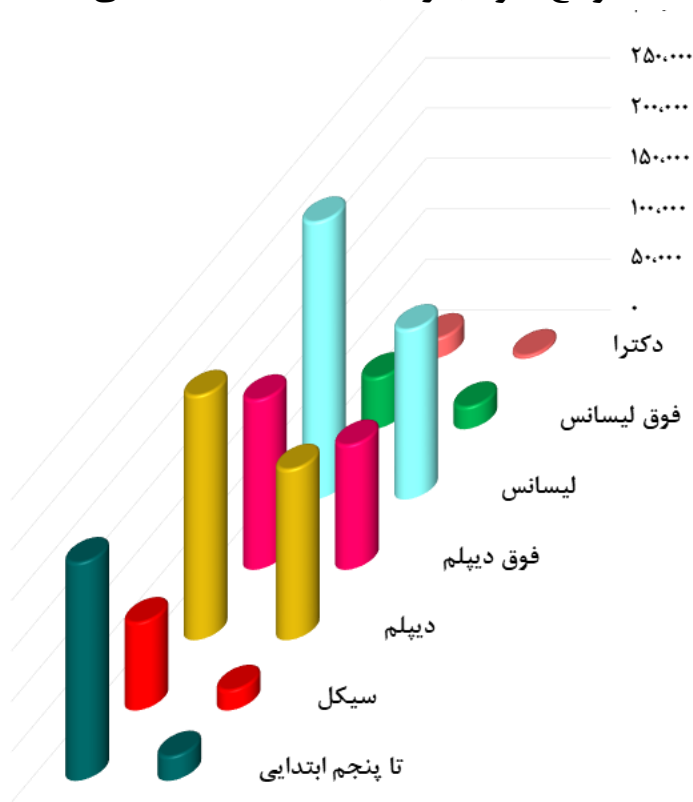
مشمول کسور زمان اشتغال مشترکین، به عنوان حقوق بازنشستگی ایشان پرداخت شده است.



جدول ۹- توزیع حقوق بگیران به تفکیک مدرک تحصیلی در پایان خرداد ماه ۱۴۰۱

شرح	زن	مرد	زن و مرد	درصد
تا پنجم ابتدایی	۲۳,۶۲۶	۲۱۵,۷۴۷	۲۳۹,۳۷۳	۱۲/۱۵٪
سیکل	۱۹,۳۲۶	۸۶,۴۷۰	۱۰۵,۷۹۶	۶/۶۸٪
دیپلم	۱۶۸,۷۳۱	۲۴۲,۰۰۹	۴۱۰,۷۴۰	۲۵/۹۴٪
فوق دیپلم	۱۲۳,۰۵۶	۱۶۷,۸۷۰	۲۹۰,۹۲۶	۱۸/۳۷٪
لیسانس	۱۶۷,۷۳۷	۲۷۴,۵۷۰	۴۴۲,۳۰۷	۲۷/۹۴٪
فوق لیسانس	۲۱,۴۰۲	۵۰,۳۱۷	۷۱,۷۱۹	۴/۵۳٪
دکتر	۳,۱۱۴	۱۹,۳۰۰	۲۲,۴۱۴	۱/۴۲٪
جمع	۵۲۶,۹۹۲	۱,۰۵۶,۳۸۳	۱,۵۸۳,۳۷۵	۱۰۰٪

نمودار ۸- توزیع حقوق بگیران به تفکیک مدرک تحصیلی





جدول ۱۰- طبقه بندی حقوق بگیران به تفکیک سنوات خدمت در پایان خرداد ماه ۱۴۰۱

شرح	زن	مرد	جمع	درصد
از ۰ تا ۴ سال	۳۶۰	۲,۹۸۶	۳,۳۴۶	۰/۲۱٪
از ۵ تا ۹ سال	۱,۰۷۴	۶,۲۱۶	۷,۲۹۰	۰/۴۶٪
از ۱۰ تا ۱۴ سال	۲,۴۲۸	۱۰,۳۷۶	۱۲,۸۰۴	۰/۸۱٪
از ۱۵ تا ۱۹ سال	۴,۵۸۶	۲۱,۱۴۹	۲۵,۷۳۵	۱/۶۳٪
از ۲۰ تا ۲۴ سال	۷۷,۸۶۰	۵۱,۱۹۱	۱۲۹,۰۵۱	۸/۱۵٪
از ۲۵ تا ۲۹ سال	۱۴۵,۳۵۰	۲۱۰,۳۰۶	۳۵۵,۶۵۶	۲۲/۴۶٪
از ۳۰ تا ۳۴ سال	۲۹۳,۰۵۶	۷۲۲,۶۱۲	۱,۰۱۵,۶۶۸	۶۴/۱۵٪
از ۳۵ سال و بیشتر	۲,۲۷۸	۳۱,۴۴۷	۳۳,۷۲۵	۲/۱۳٪
جمع	۵۲۶,۹۹۲	۱,۰۵۶,۲۸۳	۱,۵۸۳,۲۷۵	۱۰۰٪

جدول ۱۱- طبقه بندی حقوق بگیران به تفکیک مدت پرداخت حقوق در پایان خرداد ماه ۱۴۰۱

شرح	تعداد	درصد
بین ۰ تا ۴ سال	۳,۳۱۰	۲/۲۴٪
بین ۵ تا ۹ سال	۶,۵۸۰	۴/۴۶٪
بین ۱۰ تا ۱۴ سال	۱۱,۶۹۵	۷/۹۲٪
بین ۱۵ تا ۱۹ سال	۱۵,۸۶۱	۱۰/۷۴٪
بین ۲۰ تا ۲۴ سال	۱۹۰,۷۲۲	۱۲/۹۲٪
بین ۲۵ تا ۲۹ سال	۲۰,۲۲۵	۱۳/۷۰٪
۳۰ سال و بیشتر	۷۰,۸۹۸	۴۸/۰۲٪
جمع	۱۴۷,۶۴۱	۱۰۰٪

جدول ۱۱- طبقه بندی مدت پرداخت حقوق بگیران از زمان برقراری حقوق تا زمان قطع رابطه مالی ایشان از صندوق می باشد.



اطلاعات جامعه حقوق بگیران در پایان خرداد ماه ۱۴۰۱

میانگین سن بازنشستگی: ۵۱,۸۲ سال



منظور از میانگین سن بازنشستگی، میانگین سن بازنشستگان در تاریخ برقراری حقوق بازنشستگی می باشد.
(حد نصاب سن بازنشستگی را قانون تعیین می نماید.)

میانگین سن فعلی: ۶۴,۳۰ سال



میانگین سن فعلی، میانگین سن بازنشستگان را در تاریخ تهیه گزارش (پایان خرداد ماه ۱۴۰۱) نشان می دهد.

میانگین مدت پرداخت حقوق: ۲۹ سال



منظور از میانگین مدت پرداخت حقوق، میانگین مدت زمانی است که از تاریخ بازنشستگی تا زمان قطع رابطه مالی با صندوق به طول می انجامد.

میانگین مدت خدمت: ۲۸ سال



منظور از میانگین مدت خدمت، میانگین مدت زمان پرداخت کسور در زمان اشتغال با انواع خدمت (اعم از رسمی / غیررسمی / ارفاقی و ...) می باشد.



جدول ۱۲- وراثت وظیفه بگیر به تفکیک نسبت در پایان خرداد ماه ۱۴۰۱

نسبت	زن	مرد	جمع	درصد
همسر	۲۲۴،۰۹۷	۱۹۵	۲۲۴،۲۹۲	۵۸/۴۵٪
فرزند	۱۳۴،۰۹۳	۲۰،۱۶۵	۱۵۴،۲۵۸	۴۰/۲۰٪
مادر	۳،۷۲۹	۰	۳،۷۲۹	۰/۹۷٪
پدر	۰	۱،۱۷۸	۱،۱۷۸	۰/۳۱٪
نواده	۱۹۷	۶۷	۲۶۴	۰/۰۷٪
خواهر	۶	۰	۶	۰/۰۰۲٪
جمع	۳۶۲،۱۲۲	۲۱،۶۰۵	۳۸۳،۷۲۷	۱۰۰٪

* اطلاعات جداول وراثت براساس تاریخ صدور برقراری وراثت می باشد و تاریخ فوت بازنشسته/

از کارافتاده یا شاغل متوفی ملاک نمی باشد.

** همانطور که جدول فوق نشان می دهد بیشترین تعداد وراثت وظیفه بگیر با نسبت همسر (جنسیت زن)

می باشند و بعد از آن فرزندان دختر و سپس فرزندان پسر در رتبه بعدی هستند.

*** لازم به ذکر است طبق قوانین حاکم بر صندوق بازنشستگی کشوری، همسر (زن)، مادر و پدر (تحت

تکفل) مادام که در قید حیات باشند از زمان فوت بازنشسته/ از کارافتاده یا شاغل متوفی حقوق بگیر

صندوق خواهند بود.



جدول ۱۳- وراثت وظیفه بگیر به تفکیک تعداد ورثه در پایان خرداد ماه ۱۴۰۱

تعداد ورثه	تعداد کل	درصد
۱ ورثه	۲۱۵،۳۰۳	٪۵۶/۱۱
۲ ورثه	۱۱۰،۳۴۰	٪۲۸/۷۵
۳ ورثه	۴۰،۳۶۵	٪۱۰/۵۲
۴ ورثه	۱۲،۲۹۶	٪۳/۲۰
۵ ورثه	۳،۶۵۰	٪۰/۹۵
۶ ورثه	۱،۱۵۲	٪۰/۳۰
۷ ورثه	۳۱۵	٪۰/۰۸
۸ ورثه و بیشتر	۳۰۶	٪۰/۰۸
جمع	۳۸۳،۷۲۷	٪۱۰۰

♦ تعداد ورثه منظور تعداد وراثت حائز شرایطی است که از یک دفتر کل حقوق دریافت می نمایند.

جدول ۱۳ نشان می دهد که هر دفتر کل، چند ورثه حائز شرایط دارد که حقوق حقوق بگیران متوفی

را دریافت می نمایند. تعداد دفتر کل هایی که تک ورثه هستند سهم بیشتری از جامعه وراثت حقوق

بگیر را شامل می شوند.

لازم به ذکر است حقوق فرد متوفی بطور مساوی مابین ورثه قانونی حائز شرایط وی تقسیم می شود و

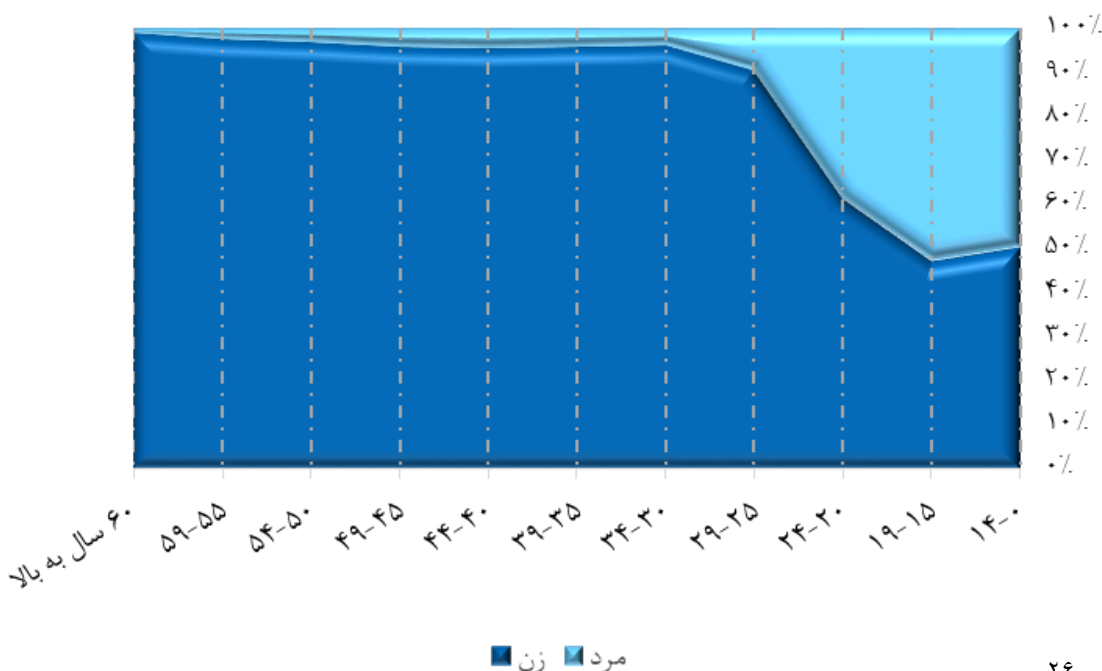
در صورت حذف هر کدام از ورثه سهم ایشان نیز بین سایر وراثت تقسیم خواهد شد.



جدول ۱۴- وراثت وظیفه بگیر به تفکیک گروه سنی در پایان خرداد ماه ۱۴۰۱

گروه سنی	زن	مرد	زن و مرد	درصد
۱۴-۰	۳,۳۸۷	۳,۳۲۸	۶,۷۱۵	۱۱/۷۵٪
۱۹-۱۵	۴,۹۲۵	۵,۴۷۸	۱۰,۴۰۳	۲۱/۷۱٪
۲۴-۲۰	۷,۷۰۸	۴,۸۴۵	۱۲,۵۵۳	۳۲/۲۷٪
۲۹-۲۵	۸,۳۷۱	۸۸۲	۹,۲۵۳	۲۴/۴۱٪
۳۴-۳۰	۱۲,۴۶۵	۵۰۰	۱۲,۹۶۵	۳۳/۳۸٪
۳۹-۳۵	۱۷,۶۹۰	۸۰۰	۱۸,۴۹۰	۴۸/۸۲٪
۴۴-۴۰	۱۹,۰۱۶	۸۸۷	۲۰,۰۰۳	۵۱/۲۱٪
۴۹-۴۵	۱۸,۳۴۵	۷۷۹	۱۹,۱۲۴	۴۹/۹۸٪
۵۴-۵۰	۲۳,۹۸۵	۸۱۲	۲۴,۷۹۷	۶۶/۴۶٪
۵۹-۵۵	۳۲,۳۳۹	۷۷۹	۳۳,۱۱۸	۸۳/۱٪
۶۰ سال به بالا	۲۱۳,۷۹۱	۲,۵۱۵	۲۱۶,۳۰۶	۵۶/۳۷٪
جمع	۳۶۲,۱۲۲	۲۱,۶۰۵	۳۸۳,۷۲۷	۱۰۰٪

نمودار ۹- وراثت وظیفه بگیر به تفکیک گروه سنی در پایان خرداد ماه ۱۴۰۱





جدول ۱۵- دفتر کل های مرتبط

شرح	تعداد	جمع
فرزند	۲,۹۲۵	۳۹,۵۸۳
همسر	۳۶,۷۰۲	

افرادی که از دو دفتر کل حقوق دریافت می نمایند شامل فرزندان که حقوق پدر و مادر

را همزمان و همچنین بانوان بازنشسته ای که حقوق همسر متوفی خود را نیز دریافت

می کنند. اعداد مذکور تعداد پرونده می باشد که ممکن است از هر پرونده یک نفر یا بیشتر

(وراث وظیفه بگیر) حقوق بگیر باشند.



جدول ۱۶- انتقال و استرداد در پایان خرداد ماه ۱۴۰۱

شرح	تعداد	مبلغ (میلیارد ریال)
انتقال حق بیمه (کسور) از سایر صندوق ها به صندوق بازنشستگی کشوری	۲,۴۳۴	۳۸۰
انتقال حق بیمه (کسور) از صندوق بازنشستگی کشوری به سایر صندوق ها	۳۸۱	۵
استرداد کسور	۲۹۶	۴۱
جمع کل	۳,۱۱۱	۴۲۶

انتقال کسور به سایر صندوق ها:

چنانچه رابطه استخدامی مستخدم مشترک صندوق بازنشستگی کشوری با دستگاه متبوعش به لحاظ استعفاء، اخراج، بازخریدی و یا انتقال دائم به دستگاه هایی که مشمول مقررات صندوق بازنشستگی دیگری می باشد قطع گردد و حسب ضوابط، مشترک صندوق دیگری گردد، کسور بازنشستگی آنان با پذیرش صندوق جدید قابل انتقال به صندوق مربوطه می باشد.

استرداد کسور:

مستخدمین مشترک صندوق بازنشستگی کشوری در صورت قطع رابطه استخدامی (استعفاء، اخراج، بازخریدی و ...) و خارج شدن از شمول مقررات استخدام کشوری می توانند کسور بازنشستگی سهم خود را به استناد مجوزهای قانونی دریافت نمایند.



جدول ۱۷ - خدمات ارائه شده به مراجعین گروه مشاوره و پاسخگو
در پایان خرداد ماه ۱۴۰۱

نوع خدمت	تعداد مراجعه کنندگان
احراز هویت	۱,۲۲۶
بیمه تکمیلی	۶۱۱
سوالات احکام	۹,۸۲۵
فیش و حکم	۵,۲۱۶
وکالتنامه	۲,۰۰۹
سایر	۴,۷۵۵
جمع کل	۲۳,۶۴۲



جدول ۱۸- پرونده های مطرح شده کمیته مصوبات حقوق وظیفه و ارفاق جانبازان در پایان خرداد ماه ۱۴۰۱

جمع	تصویب نشده	ماده ۸۳ (فوت به سبب انجام وظیفه)	ماده ۸۰ (ازکارافتادگی به سبب انجام وظیفه)	ماده ۷۹ (ازکارافتادگی عادی)	جانبازان و فرزندان شهدا
۱۰۳	۱	۱	۰	۶۲	۳۹

کمیته مصوبات حقوق وظیفه و ارفاق جانبازان طی بخشنامه شماره ۲۰۴/۹۱/۳۷۱۶۳ به تاریخ

۱۳۹۱/۹/۲۱ هیأت وزیران به صندوق واگذار گردید.

شایان ذکر است آمار فوق مربوط به پرونده هایی است که قبل از طرح در کمیته رفع نقص

می شوند و پرونده هایی که پس از بررسی جهت رفع نقص عودت می شوند در جدول فوق لحاظ

نشده است.



جدول ۱۹- خدمات رفاهی، حمایتی در پایان خرداد ماه ۱۴۰۱

جدول ۱۹-۱- خدمات ارائه شده به تفکیک نوع خدمت

تعداد خدمت ارایه شده	مشمولین خدمت	شرح خدمت	نوع خدمت
۶۸،۹۵۵	بازنشستگان و وظیفه بگیران	وام ضروری	تسهیلات مالی (تعداد تسهیلات)
۲۶،۳۹۵	فرزندان بازنشستگان	وام ازدواج فرزندان	تسهیلات مالی (تعداد تسهیلات)
۱۶۲،۹۶۵	بازنشستگان و وظیفه بگیران	خرید اعتباری- تخفیفی از فروشگاه‌های افق کوروش (تعداد تراکنش)	بسته های تخفیفی - تقسیمی
۵۳،۹۷۴	بازنشستگان و وظیفه بگیران	خدمات تخفیفی-تقسیمی بیمه ملت (بیمه های بدنه، آتش سوزی، شخص ثالث، حوادث و عمر انفرادی)	بسته های تخفیفی - تقسیمی

* در قرارداد سال جاری تا پایان خرداد ماه بازنشستگان، افراد تحت تکفل آنان و وظیفه

بگیران از خدمات "جبران هزینه ی خسارت درمان" استفاده نموده اند که تعداد مراجعه

این افراد به مراکز درمانی در مجموع ۱،۷۱۰،۵۶۰ بار بوده است.



جدول ۱۹-۲- خدمات رفاهی، حمایتی منتخب به تفکیک استان در پایان خرداد ماه ۱۴۰۱

تسهیلات مالی (تعداد تسهیلات)		استان
وام ازدواج فرزندان	وام ضروری	
۱,۲۰۴	۳,۴۷۵	آذربایجان شرقی
۹۷۶	۲,۸۵۷	آذربایجان غربی
۴۸۵	۱,۳۲۶	اردبیل
۱,۲۹۳	۴,۵۸۳	اصفهان
۴۵۴	۱,۳۴۵	البرز
۳۷۰	۱,۰۲۳	ایلام
۳۰۴	۸۶۷	بوشهر
۳,۱۷۲	۹,۵۵۶	تهران
۴۹۴	۱,۰۰۹	چهارمحال و بختیاری
۴۲۲	۸۹۲	خراسان جنوبی
۲,۱۵۶	۵,۶۴۲	خراسان رضوی
۳۱۵	۸۰۳	خراسان شمالی
۱,۵۸۲	۳,۲۷۹	خوزستان
۳۷۴	۹۰۸	زنجان
۳۳۳	۱,۰۰۲	سمنان
۷۰۱	۱,۳۶۷	سیستان و بلوچستان
۲,۲۱۳	۴,۴۸۶	فارس
۳۵۶	۹۴۹	قزوین
۳۰۰	۷۵۹	قم
۵۱۰	۱,۵۵۲	کردستان
۱,۲۲۰	۲,۶۸۷	کرمان
۸۲۳	۱,۹۲۱	کرمانشاه
۶۱۵	۹۸۱	کهگیلویه و بویراحمد
۶۸۱	۱,۴۱۸	گلستان
۱,۰۰۵	۳,۳۹۶	گیلان
۹۰۵	۱,۷۷۷	لرستان
۱,۰۶۳	۴,۰۶۳	مازندران
۵۳۴	۱,۲۵۹	مرکزی
۳۵۶	۸۰۱	هرمزگان
۷۲۸	۱,۸۴۳	همدان
۴۵۱	۱,۱۲۹	یزد
۲۶,۳۹۵	۶۸,۹۵۵	کل کشور



نرخ نفوذ خدمات



تعداد خدمت گیرندگان

$\times 100 =$

۴٪

کل جمعیت کشور

صندوق بازنشستگی کشوری در ستاد و ۳۱ مدیریت در مراکز استان ها به ۴٪ کل افراد کشور ارائه

خدمت می نماید.

خدمت گیرندگان صندوق: بازنشسته+ازکارافتاده+وراث وظیفه بگیر+ افراد تحت تکفل مشمول بیمه تکمیلی+ شاغلین کسورپرداز



جدول ۲۰- عملکرد مرکز ارتباط با مشتریان صندوق در پایان خرداد ماه ۱۴۰۱

تعداد تماس های برقرار شده

تماس های از دست رفته	تماس های پاسخ داده شده توسط کارشناسان	کل تماس های ورودی
۱۵.۳۱۱	۲۸۴.۷۷۶	۳۰۰.۰۸۷

با پرداختن به آمار

لذت فکر کردن به یک شیوه کاملاً جدید را کشف خواهید کرد.

Website: www.cspf.ir

Email: plan.cspf@gmail.com