


نشریه آماری صندوق باز نشستگی کشوری

شماره سی و ششم - پاییز ۱۴۰۲

دفتر برنامه ریزی و تحول سازمانی



فشریه آماری
شماره سی و هشتم - پاییز ۱۴۰۲



دفتر برنامه ریزی و تحول سازمانی

عنوان : نشریه آماری صندوق بازنشستگی کشوری - پاییز ۱۴۰۲
مجری : دفتر برنامه ریزی و تحول سازمانی
مدیر مسئول : وحید غلامرضائی
تهیه و تدوین : کوثر خلیلی - زهرا ابراهیم پور
منابع : گزارش ساز سیستم احکام بازنشستگان - سیستم احکام بازنشستگان -
اداره کل امور مالی - اداره کل درآمد و هزینه - اداره کل خدمات رفاهی
بازنشستگان

با سپاس ویژه از جناب آقای مهندس عبدالصمد وزیری
و با تشکر از :

جناب آقای حسن صدری نیا

اداره کل امور مالی - اداره کل درآمد و هزینه - شرکت طراحی مهندسی بهور -
اداره کل خدمات رفاهی بازنشستگان - گروه فناوری اطلاعات و هوشمندسازی

زمان گزارش گیری : دی ماه ۱۴۰۲

سال مالی : ۱۴۰۲

هر گونه بهره برداری از اطلاعات نشریه پیش رو با اخذ مجوز از دفتر برنامه ریزی و تحول
سازمانی - صندوق بازنشستگی کشوری بلامانع است.

نشانی:

تهران - میدان فاطمی - ابتدای گمنام - شماره ۶۱ - طبقه سوم - دفتر برنامه ریزی و تحول سازمانی

تلفن: ۸۸۹۶۴۱۴۹

فکس: ۸۳۵۱۶۱۱۳

پست الکترونیک: plan.cspf@gmail.com



فهرست مطالب

۶	پیشگفتار
۷	تعاریف و مفاهیم
۹	حقوق بگیران به تفکیک استان در پایان آذر ماه ۱۴۰۲
۱۱	حقوق بگیران به تفکیک حالت در پایان آذر ماه ۱۴۰۲
۱۲	حقوق بگیران به تفکیک استان و جنسیت در پایان آذر ماه ۱۴۰۲
۱۴	مقایسه تعداد حقوق بگیران به تفکیک بازه زمانی
۱۵	توزیع دستگاهی حقوق بگیران به تفکیک جنسیت در پایان آذر ماه ۱۴۰۲
۱۷	پوشش حمایتی (نسبت پشتیبانی)
۱۸	مقایسه حقوق پرداختی با زمان مشابه سال قبل
۱۹	توزیع حقوق پرداختی در پایان آذر ماه ۱۴۰۲
۲۰	نرخ جایگزینی
۲۱	توزیع حقوق بگیران به تفکیک مدرک تحصیلی در پایان آذر ماه ۱۴۰۲
۲۲	طبقه بندی حقوق بگیران به تفکیک سنوات خدمت در پایان آذر ماه ۱۴۰۲
۲۲	طبقه بندی حقوق بگیران به تفکیک مدت پرداخت حقوق در پایان آذر ماه ۱۴۰۲
۲۳	اطلاعات جامعه حقوق بگیران در پایان آذر ماه ۱۴۰۲
۲۴	وراث وظیفه بگیر به تفکیک نسبت در پایان آذر ماه ۱۴۰۲
۲۵	وراث وظیفه بگیر به تفکیک تعداد ورثه در پایان آذر ماه ۱۴۰۲
۲۶	وراث وظیفه بگیر به تفکیک گروه سنی در پایان آذر ماه ۱۴۰۲



فهرست مطالب

۲۷	دفتر کل های مرتبط در پایان آذر ماه ۱۴۰۲
۲۸	تعداد شاغلین کسورپرداز به تفکیک سال تا پایان آذر ماه ۱۴۰۲
۲۹	شاغلین کسور پرداز به تفکیک گروه سنی در پایان آذر ماه ۱۴۰۲
۲۹	اطلاعات شاغلین کسور پرداز در پایان آذر ماه ۱۴۰۲
۳۰	توزیع دستگاهی شاغلین کسور پرداز به تفکیک جنسیت در پایان آذر ماه ۱۴۰۲
۳۲	توزیع شاغلین کسور پرداز به تفکیک مدرک تحصیلی در پایان آذر ماه ۱۴۰۲
۳۳	تعداد شاغلین کسور پرداز جدید در نه ماهه اول سال ۱۴۰۲
۳۴	انتقال و استرداد کسور در نه ماهه اول سال ۱۴۰۲
۳۵	پرونده های مطرح شده کمیته مصوبات حقوق وظیفه و ارفاق جانبازان در نه ماهه اول سال ۱۴۰۲
۳۶	خدمات رفاهی، حمایتی در نه ماهه اول سال ۱۴۰۲
۳۸	نرخ نفوذ خدمات
۳۹	عملکرد مرکز ارتباط با مشترکین صندوق در نه ماهه اول سال ۱۴۰۲



پیشگفتار

اتخاذ تصمیم بهینه بستگی به عواملی دارد که از جمله مهم ترین آن عوامل، در اختیار داشتن آمار و اطلاعات صحیح و به هنگام است. به عبارتی هنگامی در جهت تأمین منافع قادر به برنامه ریزی هستیم که آمار و اطلاعات در آن زمینه نیز فراهم آمده باشد. در هر سازمانی که اطلاعات جامع و کاملی وجود داشته باشد، قدرت تصمیم گیری نیز افزایش می یابد و با انجام برنامه ریزی ها شرایط بهتری فراهم می شود لذا در این شرایط نقش و وظیفه آمار همچون چراغی می باشد برای روشن کردن نقاط تاریک تصمیم گیری صریح و بی ابهام تصمیم گیرندگان.

در این راستا دفتر برنامه ریزی و تحول سازمانی سی و ششمین نشریه آماری صندوق را بعنوان ابزاری دقیق با هدف روشن سازی وضعیت موجود و آگاهی از آخرین آمار و اطلاعات صندوق در اختیار شما تصمیم سازان و تصمیم گیران گرامی قرار می دهد.

با احترام

وحید غلامرضائی

مدیرکل دفتر برنامه ریزی و تحول سازمانی



تعاریف و مفاهیم:

♦ بازنشسته:

فردی است که پس از احراز شرایط قانونی از نظر سن و سابقه پرداخت کسور بازنشستگی مطابق با قوانین موضوعه، از مزایای بازنشستگی استفاده می کند.

♦ از کار افتاده:

فرد کسورپردازی که قبل از تحقق بازنشستگی قانونی به تشخیص مراجع صلاحیت دار به سبب انجام وظیفه یا غیر آن توان انجام کار را از دست داده و حقوق وظیفه از کارافتادگی دریافت می دارد.

♦ شاغل متوفی:

فرد شاغلی که قبل از تحقق بازنشستگی قانونی، فوت می نماید (به سبب انجام وظیفه یا غیر آن) و دارای ورثه مشمول دریافت حقوق وظیفه می باشد.

♦ بازنشسته متوفی:

بازنشسته یا از کارافتاده فوت شده ای است که دارای ورثه مشمول دریافت حقوق وظیفه باشد.

♦ افراد کسورپرداز:

آن بخش از کارکنان دستگاه های اجرایی و اشخاصی که به موجب قوانین موضوعه مشترک صندوق بازنشستگی کشوری شده و به این صندوق کسور پرداخت می نمایند.



♦ **وراث وظیفه بگیر (موظفین):** وراث بازنشستگان، از کارافتادگان و شاغلین متوفی که بر اساس

قوانین موضوعه مشمول دریافت حقوق وظیفه وراث می گردند.

♦ **پوشش حمایتی (نسبت پشتیبانی)**

نسبت تعداد شاغلین (کسورپرداز) به تعداد حقوق بگیران صندوق.

♦ **نرخ جایگزینی**

نسبت میانگین اولین حقوق حقوق بگیران به میانگین آخرین حقوق مشمول کسر کسور $\times 100$

♦ **نرخ نفوذ خدمات**

نسبت تعداد خدمت گیرندگان صندوق به کل جمعیت کشور $\times 100$

♦ **دفتر کل های مرتبط**

دفتر کل هایی که به دلیل نسبت فامیلی در سیستم احکام به هم مرتبط شده اند.

نکته :

◀ جداول تفکیک استان ها بر اساس حروف الفبا مرتب شده است.

◀ آمارو اطلاعات مربوط به زمان گزارش گیری (دی ماه ۱۴۰۲) می باشد.

◀ با توجه به اینکه حساب های مالی سال ۱۴۰۲ قطعی نشده است، امکان تغییر در اعداد و ارقام

وجود دارد.

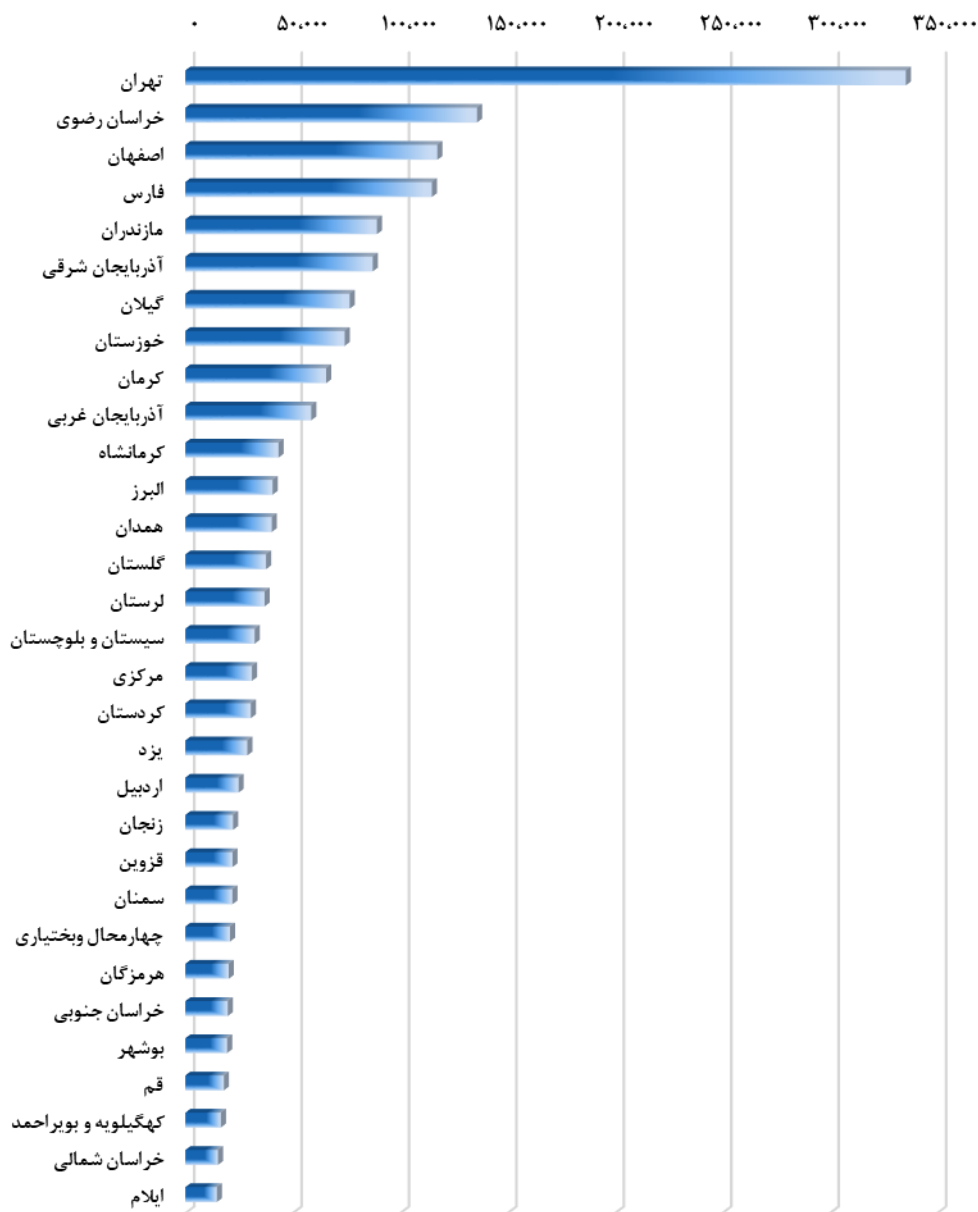


جدول ۱- حقوق بگیران صندوق به تفکیک استان در پایان آذر ماه ۱۴۰۲

استان	جمع کل	بازنشسته	ازکارافتاده	شاغل متوفی	بازنشسته متوفی
آذربایجان شرقی	۸۷,۲۶۱	۷۰,۶۳۱	۳۹۸	۳,۲۲۷	۱۳,۰۰۵
آذربایجان غربی	۵۸,۶۱۲	۴۸,۳۲۴	۴۵۱	۲,۳۳۹	۷,۴۹۸
اردبیل	۲۴,۸۱۴	۲۰,۷۲۹	۱۸۷	۱,۰۵۴	۲,۸۴۴
اصفهان	۱۱۷,۳۳۳	۹۷,۸۹۱	۱,۰۰۶	۳,۳۴۰	۱۴,۹۹۶
البرز	۴۰,۶۵۱	۳۳,۸۱۴	۴۸۳	۱,۱۰۰	۵,۲۵۴
ایلام	۱۴,۶۹۶	۱۲,۳۱۸	۲۵۷	۷۲۱	۱,۴۰۰
بوشهر	۱۹,۴۵۳	۱۶,۳۱۶	۱۳۱	۸۲۶	۲,۱۸۰
تهران	۳۳۵,۴۵۱	۲۵۶,۶۷۶	۲,۷۷۸	۱۰,۵۱۸	۶۵,۴۷۹
چهارمحال و بختیاری	۲۰,۸۵۱	۱۸,۴۲۹	۱۶۳	۷۴۵	۱,۵۱۴
خراسان جنوبی	۱۹,۸۰۸	۱۷,۱۰۴	۲۹۸	۶۵۰	۱,۷۵۶
خراسان رضوی	۱۳۵,۸۱۳	۱۱۲,۴۱۲	۹۵۶	۴,۶۵۴	۱۷,۷۹۱
خراسان شمالی	۱۵,۲۳۹	۱۳,۲۳۸	۱۵۰	۵۷۴	۱,۲۷۷
خوزستان	۷۴,۱۹۷	۵۸,۹۳۸	۴۵۱	۳,۳۶۹	۱۱,۴۳۹
زنجان	۲۲,۲۲۶	۱۸,۳۰۶	۲۷۲	۷۲۹	۲,۹۱۹
سمنان	۲۱,۹۵۱	۱۷,۱۳۸	۱۵۱	۸۴۳	۳,۸۱۹
سیستان و بلوچستان	۳۲,۳۳۴	۲۵,۴۹۷	۱۹۲	۲,۱۶۱	۴,۴۸۴
فارس	۱۱۴,۷۵۳	۹۵,۷۹۲	۱,۰۶۳	۳,۹۷۲	۱۳,۹۲۶
قزوین	۲۱,۹۷۸	۱۸,۶۳۶	۱۵۱	۶۲۷	۲,۵۶۴
قم	۱۷,۹۵۷	۱۴,۸۳۰	۲۰۵	۶۴۱	۲,۲۸۱
کردستان	۳۰,۵۰۳	۲۵,۷۱۳	۲۹۸	۱,۱۴۹	۳,۳۴۳
کرمان	۶۵,۵۹۱	۵۴,۷۵۷	۳۹۳	۲,۸۶۱	۷,۵۸۰
کرمانشاه	۴۳,۴۴۲	۳۵,۵۸۸	۲۳۴	۱,۹۵۵	۵,۶۶۵
کهگیلویه و بویراحمد	۱۶,۵۵۲	۱۴,۳۶۱	۹۶	۷۱۷	۱,۳۷۸
گلستان	۳۷,۶۰۱	۳۰,۸۷۶	۲۲۹	۱,۶۶۸	۴,۸۲۸
گیلان	۷۶,۵۳۰	۶۳,۱۶۴	۳۱۷	۲,۵۶۸	۱۰,۴۸۱
لرستان	۳۶,۹۰۷	۳۰,۰۳۲	۴۳۷	۱,۶۸۲	۴,۷۵۶
مازندران	۸۹,۱۷۶	۷۳,۶۳۳	۴۳۷	۳,۰۲۴	۱۲,۰۸۲
مرکزی	۳۱,۰۳۳	۲۵,۲۰۶	۲۰۱	۱,۱۰۵	۴,۵۲۱
هرمزگان	۲۰,۲۳۰	۱۶,۷۹۶	۱۳۰	۹۹۳	۲,۳۱۱
همدان	۴۰,۲۵۵	۳۳,۶۷۷	۴۵۷	۱,۴۱۸	۴,۷۰۳
یزد	۲۸,۸۹۳	۲۴,۶۸۲	۱۸۰	۸۵۵	۳,۱۷۶
کل کشور	۱,۰۷۱۲,۰۹۱	۱,۳۹۵,۵۰۴	۱۳,۲۵۲	۶۲,۰۸۵	۲۴۱,۲۵۰



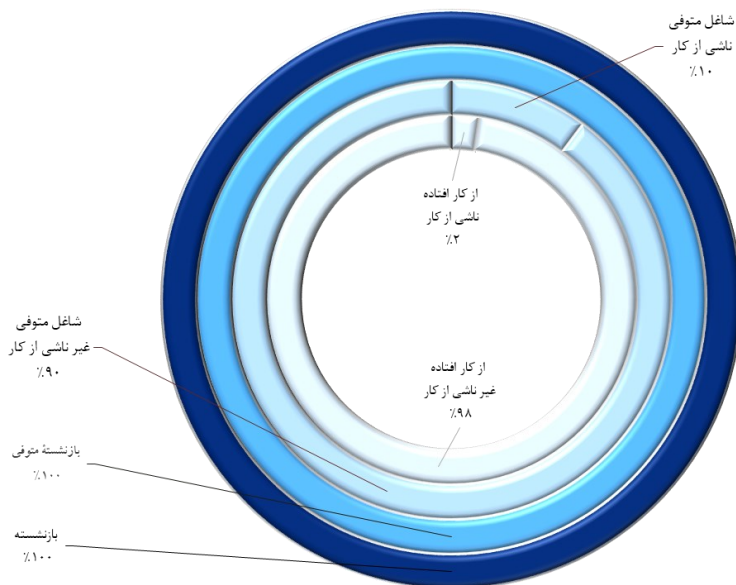
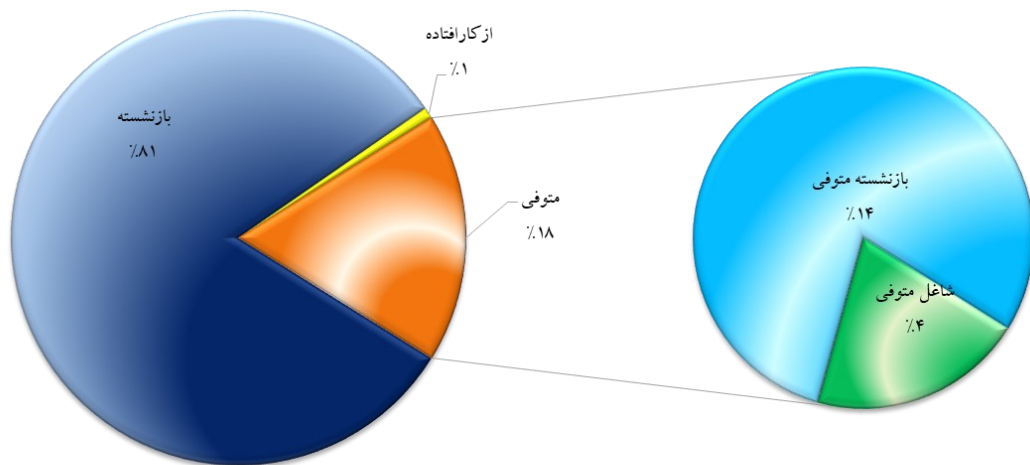
نمودار ۱- حقوق بگیران صندوق به تفکیک استان در پایان آذر ماه ۱۴۰۲



براساس آخرین گزارش دریافتی از پایگاه اطلاعاتی صندوق بازنشستگی کشوری استان تهران با بیشترین و استان ایلام با ۱۴,۶۹۶ نفر کمترین تعداد حقوق بگیر را دارا می باشند.



نمودار ۲- حقوق بگیران صندوق به تفکیک حالت در پایان آذر ماه ۱۴۰۲



همانطور که در نمودار ملاحظه می شود ۲ درصد از کارافتادگی ها ناشی از کار و ۹۸ درصد آنها غیر ناشی از کار بوده است. در حالت شاغل متوفی نیز ۱۰ درصد فوت شاغلین ناشی از کار و ۹۰ درصد فوت ها غیر ناشی از کار بوده است.

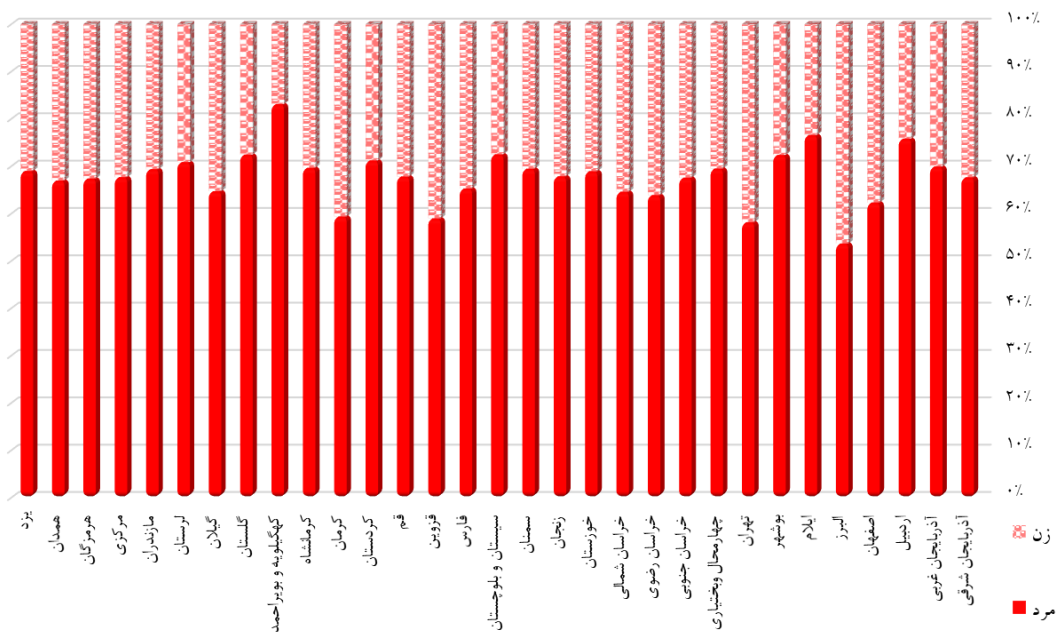


جدول ۲- حقوق بگیران صندوق به تفکیک استان و جنسیت در پایان آذر ماه ۱۴۰۲

استان	مرد و زن	زن		مرد	
		تعداد	درصد از زن	تعداد	درصد از مرد
آذربایجان شرقی	۸۷,۲۶۱	۲۸,۱۸۷	٪۴/۷۲	۵۹,۰۷۴	٪۵/۳۰
آذربایجان غربی	۵۸,۶۱۲	۱۷,۶۰۲	٪۲/۹۵	۴۱,۰۱۰	٪۳/۶۸
اردبیل	۲۴,۸۱۴	۵,۹۹۰	٪۱/۰۰	۱۸,۸۲۴	٪۱/۶۹
اصفهان	۱۱۷,۳۳۳	۴۴,۱۵۲	٪۷/۴۰	۷۳,۱۸۱	٪۶/۵۶
البرز	۴۰,۶۵۱	۱۸,۸۲۵	٪۳/۱۶	۲۱,۸۲۶	٪۱/۹۶
ایلام	۱۴,۶۹۶	۳,۴۳۳	٪۰/۵۸	۱۱,۲۶۳	٪۱/۰۱
بوشهر	۱۹,۴۵۳	۵,۳۶۴	٪۰/۹۰	۱۴,۰۸۹	٪۱/۲۶
تهران	۳۳۵,۴۵۱	۱۴۰,۲۳۳	٪۲۳/۵۰	۱۹۵,۲۱۸	٪۱۷/۵۰
چهارمحال و بختیاری	۲۰,۸۵۱	۶,۳۴۶	٪۱/۰۶	۱۴,۵۰۵	٪۱/۳۰
خراسان جنوبی	۱۹,۸۰۸	۶,۴۱۴	٪۱/۰۸	۱۳,۳۹۴	٪۱/۲۰
خراسان رضوی	۱۳۵,۸۱۳	۴۸,۹۵۱	٪۸/۲۰	۸۶,۸۶۲	٪۷/۷۹
خراسان شمالی	۱۵,۲۳۹	۵,۳۸۷	٪۰/۹۰	۹,۸۵۲	٪۰/۸۸
خوزستان	۷۴,۱۹۷	۲۳,۰۰۲	٪۳/۸۶	۵۱,۱۹۵	٪۴/۵۹
زنجان	۲۲,۲۲۶	۷,۱۳۳	٪۱/۲۰	۱۵,۰۹۳	٪۱/۳۵
سمنان	۲۱,۹۵۱	۶,۶۹۱	٪۱/۱۲	۱۵,۲۶۰	٪۱/۳۷
سیستان و بلوچستان	۳۲,۳۳۴	۸,۸۷۰	٪۱/۴۹	۲۳,۴۶۴	٪۲/۱۰
فارس	۱۱۴,۷۵۳	۳۹,۷۷۸	٪۶/۶۷	۷۴,۹۷۵	٪۶/۷۲
قزوین	۲۱,۹۷۸	۹,۰۰۷	٪۱/۵۱	۱۲,۹۷۱	٪۱/۱۶
قم	۱۷,۹۵۷	۵,۷۶۹	٪۰/۹۷	۱۲,۱۸۸	٪۱/۰۹
کردستان	۳۰,۵۰۳	۸,۷۶۵	٪۱/۴۷	۲۱,۷۳۸	٪۱/۹۵
کرمان	۶۵,۵۹۱	۲۶,۶۲۲	٪۴/۴۶	۳۸,۹۶۹	٪۳/۴۹
کرمانشاه	۴۳,۴۴۲	۱۳,۱۶۳	٪۲/۲۱	۳۰,۲۷۹	٪۲/۷۱
کهگیلویه و بویراحمد	۱۶,۵۵۲	۲,۷۸۸	٪۰/۴۷	۱۳,۷۶۴	٪۱/۲۳
گلستان	۳۷,۶۰۱	۱۰,۳۴۲	٪۱/۷۳	۲۷,۲۵۹	٪۲/۴۴
گیلان	۷۶,۵۳۰	۲۶,۹۷۲	٪۴/۵۲	۴۹,۵۵۸	٪۴/۴۴
لرستان	۳۶,۹۰۷	۱۰,۷۳۶	٪۱/۸۰	۲۶,۱۷۱	٪۲/۳۵
مازندران	۸۹,۱۷۶	۲۷,۲۷۶	٪۴/۵۷	۶۱,۹۰۰	٪۵/۵۵
مرکزی	۳۱,۰۳۳	۱۰,۰۱۸	٪۱/۶۸	۲۱,۰۱۵	٪۱/۸۸
هرمزگان	۲۰,۲۳۰	۶,۵۸۷	٪۱/۱۰	۱۳,۶۴۳	٪۱/۲۲
همدان	۴۰,۲۵۵	۱۳,۲۸۴	٪۲/۲۳	۲۶,۹۷۱	٪۲/۴۲
یزد	۲۸,۸۹۳	۸,۹۴۳	٪۱/۵۰	۱۹,۹۵۰	٪۱/۷۹
کل کشور	۱,۷۱۲,۰۹۱	۵۹۶,۶۳۰	٪۱۰۰	۱,۱۱۵,۴۶۱	٪۱۰۰



نمودار ۳- حقوق بگیران به تفکیک استان و جنسیت در پایان آذر ماه ۱۴۰۲



نمودار ۴- حقوق بگیران به تفکیک جنسیت



نمودار حقوق بگیران به تفکیک جنسیت حاکی از آن است که ۶۵ درصد جامعه حقوق بگیران مرد و ۳۵ درصد زن هستند.



مقایسه تعداد حقوق بگیران به تفکیک بازه زمانی

جدول ۳- حقوق بگیران صندوق تا پایان آذر ماه (کل برقراری ها)

شرح	پایان آذر ۱۴۰۱	پایان آذر ۱۴۰۲
بازنشسته	۱.۳۲۳.۷۵۲	۱.۳۹۵.۵۰۴
ازکارافتاده	۱۳.۲۵۱	۱۳.۲۵۲
شاغل متوفی	۶۱.۹۸۳	۶۲.۰۸۵
بازنشسته متوفی	۲۳۱.۱۶۷	۲۴۱.۲۵۰
جمع	۱.۶۳۰.۱۵۳	۱.۷۱۲.۰۹۱

جدول ۴- حقوق بگیران صندوق در فصل پاییز

شرح	پاییز ۱۴۰۱	پاییز ۱۴۰۲
بازنشسته	۴۵.۵۹۶	۷۱.۱۱۸
ازکارافتاده	۳۴	۵۸
شاغل متوفی	۴۷	۶۸
بازنشسته متوفی	۱۲	۷
جمع	۴۵.۶۸۹	۷۱.۲۵۱
*بازنشسته قبل متوفی در طول دوره		۴.۷۵۱

جدول ۳- نشان می دهد که تعداد کل حقوق بگیران صندوق تا پایان فصل پاییز سال ۱۴۰۲ نسبت به زمان مشابه سال قبل به میزان ۵ درصد افزایش داشته است.

جدول ۴-

* بازنشسته قبل متوفی در طول دوره (فصل پاییز) منظور بازنشستگان و ازکارافتادگانی است که قبلاً بازنشسته و در فصل پاییز فوت شده اند. به عبارت دیگر در فصل پاییز ۴,۷۵۱ نفر از حقوق بگیران فوت شده اند که همه آنها قبل از این فصل بازنشسته شده اند.

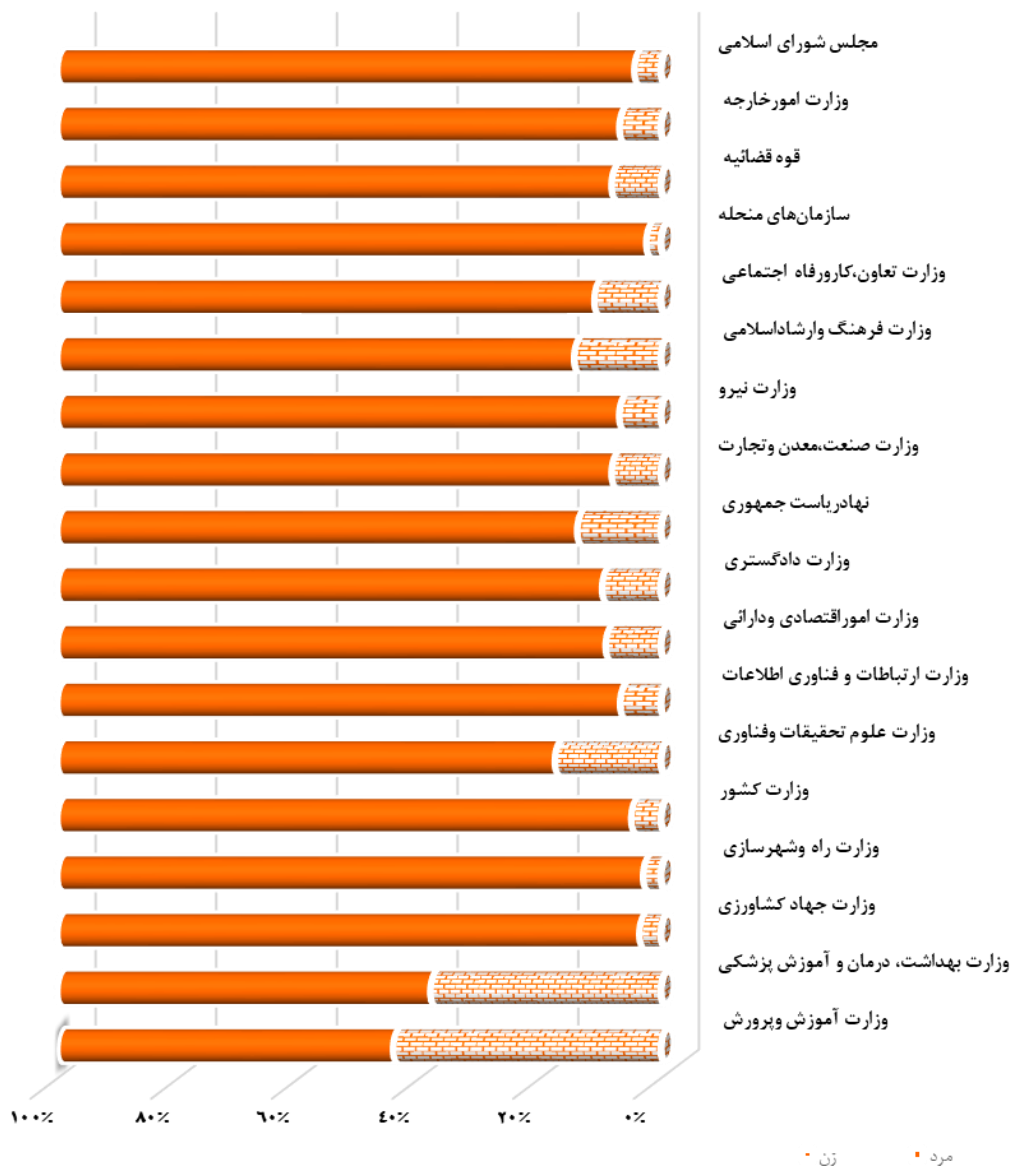


جدول ۵- توزیع دستگاهی حقوق بگیران به تفکیک جنسیت در پایان آذر ماه ۱۴۰۲

شرح	زن	مرد	زن و مرد	درصد از کل
وزارت آموزش و پرورش	۴۸۳،۵۸۴	۶۰۶،۷۹۶	۱،۰۹۰،۳۸۰	۶۳/۶۹٪
وزارت بهداشت، درمان و آموزش پزشکی	۸۳،۷۷۱	۱۳۵،۶۷۸	۲۱۹،۴۴۹	۱۲/۸۲٪
وزارت جهاد کشاورزی	۲،۸۰۳	۷۶،۴۰۹	۷۹،۲۱۲	۴/۶۳٪
وزارت راه و شهرسازی	۱،۸۸۸	۶۲،۹۹۱	۶۴،۸۷۹	۳/۷۹٪
وزارت کشور	۲،۲۹۴	۴۴،۶۸۵	۴۶،۹۷۹	۲/۷۴٪
وزارت علوم تحقیقات و فناوری	۶،۵۸۶	۳۰،۹۶۵	۳۷،۵۵۱	۲/۱۹٪
وزارت ارتباطات و فناوری اطلاعات	۲،۴۹۶	۳۴،۶۱۸	۳۷،۱۱۴	۲/۱۷٪
وزارت امور اقتصادی و دارایی	۲،۵۷۲	۲۵،۶۳۲	۲۸،۲۰۴	۱/۶۵٪
وزارت دادگستری	۲،۶۲۱	۲۴،۳۵۸	۲۶،۹۷۹	۱/۵۸٪
نهاد ریاست جمهوری	۲،۴۶۶	۱۵،۳۵۲	۱۷،۸۱۸	۱/۰۴٪
وزارت صنعت، معدن و تجارت	۱،۴۰۳	۱۵،۸۰۵	۱۷،۲۰۸	۱/۰۱٪
وزارت نیرو	۸۵۹	۱۱،۶۳۸	۱۲،۴۹۷	۰/۷۳٪
وزارت فرهنگ و ارشاد اسلامی	۱،۵۹۸	۹،۵۴۰	۱۱،۱۳۸	۰/۶۵٪
وزارت تعاون، کار و رفاه اجتماعی	۸۸۴	۷،۱۶۰	۸،۰۴۴	۰/۴۷٪
سازمان‌های منحل	۱۰۴	۴،۲۴۹	۴،۳۵۳	۰/۲۵٪
قوه قضائیه	۲۵۷	۲،۸۹۶	۳،۱۵۳	۰/۱۸٪
وزارت امور خارجه	۲۰۵	۲،۷۸۷	۲،۹۹۲	۰/۱۷٪
مجلس شورای اسلامی	۷۳	۱،۵۹۹	۱،۶۷۲	۰/۱۰٪
خویش فرما	۵۸	۱۰،۵۹	۱،۱۱۷	۰/۰۷٪
سایر	۱۰۸	۱،۲۴۴	۱،۳۵۲	۰/۰۸٪
جمع	۵۹۶،۶۳۰	۱،۱۱۵،۴۶۱	۱،۷۱۲،۰۹۱	۱۰۰٪




نمودار ۵- توزیع دستگاهی حقوق بگیران به تفکیک جنسیت در پایان آذر ماه ۱۴۰۲



همانطور که نمودار ۵ نشان می دهد وزارت آموزش و پرورش با ۱،۰۹۰،۳۸۰ نفر حقوق بگیر، بزرگترین دستگاه مشترک صندوق بازنشستگی کشوری می باشد که ۶۳/۶۹ درصد جامعه حقوق بگیران صندوق را تشکیل می دهند.



پوشش حمایتی (نسبت پشتیبانی)



تعداد شاغلین (کسورپرداز)

=

۰,۵

تعداد حقوق بگیران

یکی از چالشهای اصلی صندوق کاهش پوشش حمایتی می باشد این در حالیست که براساس

تجربیات بین المللی یک صندوق بازنشستگی پایدار دارای نسبت پشتیبانی حداقل ۳ و در سطح

مطلوب ۶ تا ۷ می باشد.



جدول ۶- میانگین حقوقِ حقوق بگیران

۱-۶- میانگین حقوقِ حقوق بگیران در سال ۱۴۰۲ (برقراری های جدید)

میانگین حقوق (ریال)	زمان
۱۵۸.۵۴۶.۷۶۲	میانگین اولین حقوق بازنشستگی
۱۷۰.۹۴۸.۰۹۷	میانگین آخرین حقوق اشتغال

۲-۶- میانگین حقوقِ حقوق بگیران در پایان آذر ماه (کل برقراری ها)

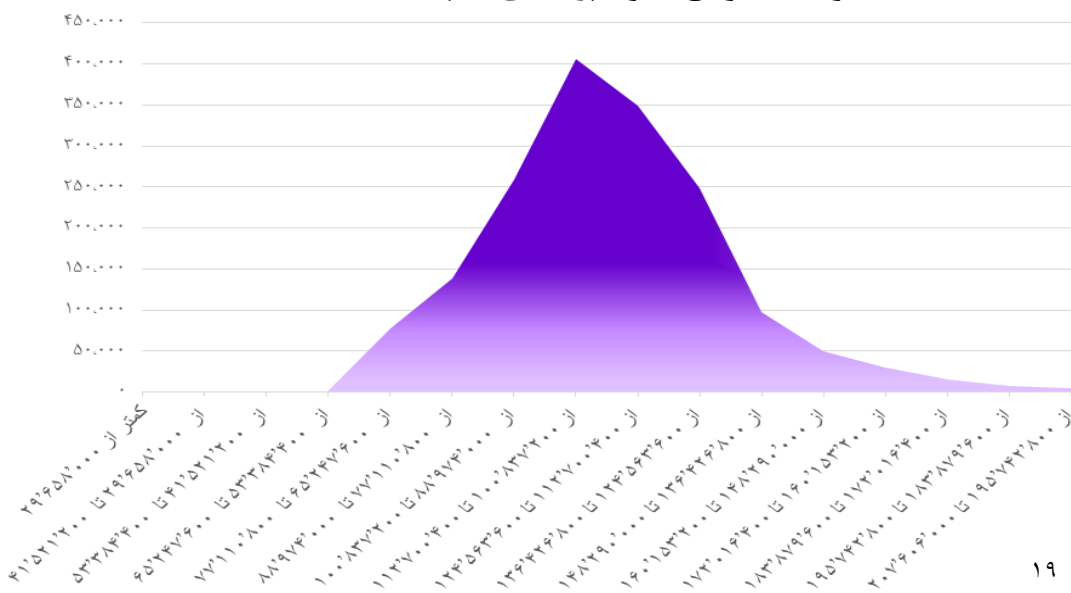
میانگین حقوق (ریال)	زمان
۱۱۵.۴۸۰.۸۶۶	پایان آذر ۱۴۰۲



جدول ۷- توزیع حقوق پرداختی در پایان آذر ماه ۱۴۰۲

درصد	تعداد	شرح
۰/۰۰۴٪	۷۰	کمتر از ۲۹,۶۵۸,۰۰۰
۰/۰۱٪	۲۳۲	از ۲۹,۶۵۸,۰۰۰ تا ۴۱,۵۲۱,۲۰۰
۰/۰۲٪	۲۹۵	از ۴۱,۵۲۱,۲۰۰ تا ۵۳,۳۸۴,۴۰۰
۰/۰۵٪	۸۱۳	از ۵۳,۳۸۴,۴۰۰ تا ۶۵,۲۴۷,۶۰۰
۴/۵۱٪	۷۷,۲۵۵	از ۶۵,۲۴۷,۶۰۰ تا ۷۷,۱۱۰,۸۰۰
۸/۰۷٪	۱۳۸,۰۹۹	از ۷۷,۱۱۰,۸۰۰ تا ۸۸,۹۷۴,۰۰۰
۱۵/۱۶٪	۲۵۹,۵۷۸	از ۸۸,۹۷۴,۰۰۰ تا ۱۰۰,۸۳۷,۲۰۰
۲۳/۶۹٪	۴۰۵,۵۹۴	از ۱۰۰,۸۳۷,۲۰۰ تا ۱۱۲,۷۰۰,۴۰۰
۲۰/۳۷٪	۳۴۸,۶۹۶	از ۱۱۲,۷۰۰,۴۰۰ تا ۱۲۴,۵۶۳,۶۰۰
۱۴/۵۵٪	۲۴۹,۰۳۷	از ۱۲۴,۵۶۳,۶۰۰ تا ۱۳۶,۴۲۶,۸۰۰
۵/۶۹٪	۹۷,۴۹۲	از ۱۳۶,۴۲۶,۸۰۰ تا ۱۴۸,۲۹۰,۰۰۰
۲/۹۱٪	۴۹,۸۱۹	از ۱۴۸,۲۹۰,۰۰۰ تا ۱۶۰,۱۵۳,۲۰۰
۱/۷۷٪	۳۰,۲۴۲	از ۱۶۰,۱۵۳,۲۰۰ تا ۱۷۲,۰۱۶,۴۰۰
۰/۸۹٪	۱۵,۲۸۳	از ۱۷۲,۰۱۶,۴۰۰ تا ۱۸۳,۸۷۹,۶۰۰
۰/۴۷٪	۸,۰۵۳	از ۱۸۳,۸۷۹,۶۰۰ تا ۱۹۵,۷۴۲,۸۰۰
۰/۲۸٪	۴,۷۵۳	از ۱۹۵,۷۴۲,۸۰۰ تا ۲۰۷,۶۰۶,۰۰۰
۱/۱۵۶٪	۲۶,۷۸۰	از ۲۰۷,۶۰۶,۰۰۰ و بیشتر
۱۰۰٪	۱,۷۱۲,۰۹۱	جمع

نمودار ۶- توزیع حقوق پرداختی در پایان آذر ماه ۱۴۰۲





نرخ جایگزینی



$$\frac{\text{میانگین اولین حقوق حقوق بگیران}}{\text{میانگین آخرین حقوق مشمول کسر کسور}} \times 100 = 93\%$$

محاسبات حاکی از آن است که در نه ماهه اول سال ۱۴۰۲، بطور متوسط ۹۳ درصد حقوق مشمول

کسور زمان اشتغال مشترکین، به عنوان حقوق بازنشستگی ایشان پرداخت شده است.



جدول ۸- توزیع حقوق بگیران به تفکیک مدرک تحصیلی در پایان آذر ماه ۱۴۰۲

شرح	زن	مرد	زن و مرد	درصد
تا پنجم ابتدایی	۲۳,۳۹۸	۲۱۱,۴۳۰	۲۳۴,۸۲۸	۱۳/۷۲٪
سیکل	۱۹,۶۵۲	۸۶,۴۳۰	۱۰۶,۰۸۲	۶/۲۰٪
دیپلم	۱۷۱,۲۶۷	۲۴۴,۹۰۴	۴۱۶,۱۷۱	۲۴/۳۱٪
فوق دیپلم	۱۳۴,۵۷۷	۱۷۲,۶۱۹	۳۰۷,۱۹۶	۱۷/۹۴٪
لیسانس	۲۱۰,۹۳۶	۳۰۹,۷۲۷	۵۲۰,۶۶۳	۳۰/۴۱٪
فوق لیسانس	۳۲,۷۵۲	۶۸,۳۱۰	۱۰۱,۰۶۲	۵/۹۰٪
دکتر	۴۰,۴۸	۲۲,۰۴۱	۲۶,۰۸۹	۱/۵۲٪
جمع	۵۹۶,۶۳۰	۱,۱۱۵,۴۶۱	۱,۷۱۲,۰۹۱	۱۰۰٪

نمودار ۷- توزیع حقوق بگیران به تفکیک مدرک تحصیلی





جدول ۹- طبقه بندی حقوق بگیران به تفکیک سنوات خدمت در پایان آذر ماه ۱۴۰۲

شرح	زن	مرد	زن و مرد	درصد
از ۰ تا ۴ سال	۳۴۳	۲,۸۳۵	۳,۱۷۸	۰/۱۹٪
از ۵ تا ۹ سال	۱,۰۴۱	۶,۱۰۹	۷,۱۵۰	۰/۴۲٪
از ۱۰ تا ۱۴ سال	۲,۳۷۰	۱۰,۲۲۰	۱۲,۵۹۰	۰/۷۴٪
از ۱۵ تا ۱۹ سال	۴,۵۳۲	۲۰,۷۸۵	۲۵,۳۱۷	۱/۴۸٪
از ۲۰ تا ۲۴ سال	۷۷,۴۷۵	۵۰,۰۵۱	۱۲۷,۵۲۶	۷/۴۵٪
از ۲۵ تا ۲۹ سال	۱۵۲,۵۶۱	۲۰۹,۶۳۲	۳۶۲,۱۹۳	۲۱/۱۶٪
از ۳۰ تا ۳۴ سال	۳۵۵,۳۲۱	۷۸۰,۱۹۹	۱,۱۳۵,۵۲۰	۶۶/۳۲٪
از ۳۵ سال و بیشتر	۲,۹۸۷	۳۵,۶۳۰	۳۸,۶۱۷	۲/۲۶٪
جمع	۵۹۶,۶۳۰	۱,۱۱۵,۴۶۱	۱,۷۱۲,۰۹۱	۱۰۰٪

جدول ۱۰- طبقه بندی حقوق بگیران به تفکیک مدت پرداخت حقوق در پایان آذر ماه ۱۴۰۲

شرح	تعداد	درصد
بین ۰ تا ۴ سال	۳,۵۶۶	۲/۲۱٪
بین ۵ تا ۹ سال	۶,۸۶۴	۴/۲۵٪
بین ۱۰ تا ۱۴ سال	۱۲,۱۶۴	۷/۵۲٪
بین ۱۵ تا ۱۹ سال	۱۷,۱۹۲	۱۰/۶۳٪
بین ۲۰ تا ۲۴ سال	۲۱,۱۳۷	۱۳/۰۷٪
بین ۲۵ تا ۲۹ سال	۲۲,۹۳۷	۱۴/۱۹٪
۳۰ سال و بیشتر	۷۷,۸۰۰	۴۸/۱۳٪
جمع	۱۶۱,۶۶۰	۱۰۰٪

جدول ۱۰- طبقه بندی مدت پرداخت حقوق بگیران از زمان برقراری حقوق تا زمان قطع رابطه مالی ایشان از صندوق می باشد.



اطلاعات جامعه حقوق بگیران در پایان آذر ماه ۱۴۰۲

میانگین سن بازنشستگی: ۵۱,۸۲ سال



منظور از میانگین سن بازنشستگی، میانگین سن بازنشستگان در تاریخ برقراری حقوق بازنشستگی می باشد.
(حد نصاب سن بازنشستگی را قانون تعیین می نماید.)

میانگین سن فعلی: ۶۴,۳۴ سال



میانگین سن فعلی، میانگین سن بازنشستگان را در تاریخ تهیه گزارش (پایان آذر ماه ۱۴۰۲) نشان می دهد.

میانگین مدت پرداخت حقوق: ۲۹ سال



منظور از میانگین مدت پرداخت حقوق، میانگین مدت زمانی است که از تاریخ بازنشستگی تا زمان قطع رابطه مالی با صندوق به طول می انجامد.

میانگین مدت خدمت: ۲۸ سال



منظور از میانگین مدت خدمت، میانگین مدت زمان پرداخت کسور در زمان اشتغال با انواع خدمت (اعم از رسمی/ غیررسمی/ ارفاقی و ...) می باشد.



جدول ۱۱- وراثت وظیفه بگیر به تفکیک نسبت در پایان آذر ماه ۱۴۰۲

نسبت	زن	مرد	زن و مرد	درصد
همسر	۲۳۳،۵۵۶	۱۹۳	۲۳۳،۷۴۹	۵۸/۵۴٪
فرزند	۱۴۱،۷۰۷	۱۹،۰۴۵	۱۶۰،۷۵۲	۴۰/۲۶٪
مادر	۳،۴۴۴	۰	۳،۴۴۴	۰/۸۶٪
پدر	۰	۱،۰۵۹	۱،۰۵۹	۰/۲۷٪
نواده	۲۰۱	۶۰	۲۶۱	۰/۰۷٪
خواهر	۶	۰	۶	۰/۰۰۲٪
جمع	۳۷۸،۹۱۴	۲۰،۳۵۷	۳۹۹،۲۷۱	۱۰۰٪

* اطلاعات جداول وراثت براساس تاریخ صدور برقراری وراثت می باشد و تاریخ فوت بازنشسته/

از کارافتاده یا شاغل متوفی ملاک نمی باشد.

** همانطور که جدول فوق نشان می دهد بیشترین تعداد وراثت وظیفه بگیر با نسبت همسر (جنسیت زن)

می باشند و بعد از آن فرزندان دختر و سپس فرزندان پسر در رتبه بعدی هستند.

*** لازم به ذکر است طبق قوانین حاکم بر صندوق بازنشستگی کشوری، همسر (زن)، مادر و پدر (تحت

تکفل) مادام که در قید حیات باشند از زمان فوت بازنشسته/ از کارافتاده یا شاغل متوفی حقوق بگیر

صندوق خواهند بود.



جدول ۱۲- وراثت و وظیفه بگیر به تفکیک تعداد ورثه در پایان آذر ماه ۱۴۰۲

تعداد ورثه	تعداد کل	درصد
۱ ورثه	۲۲۹،۴۸۲	۵۷/۴۸٪
۲ ورثه	۱۱۳،۷۰۰	۲۸/۴۸٪
۳ ورثه	۳۹،۴۶۲	۹/۸۸٪
۴ ورثه	۱۱،۸۷۲	۲/۹۷٪
۵ ورثه	۳،۲۲۵	۰/۸۱٪
۶ ورثه	۱،۰۳۸	۰/۲۶٪
۷ ورثه	۲۶۶	۰/۰۷٪
۸ ورثه و بیشتر	۲۲۶	۰/۰۶٪
جمع	۳۹۹،۲۷۱	۱۰۰٪

♦ تعداد ورثه منظور تعداد وراثت حائز شرایطی است که از یک دفتر کل حقوق دریافت می نمایند.

جدول ۱۲ نشان می دهد که هر دفتر کل، چند ورثه حائز شرایط دارد که حقوق حقوق بگیران متوفی

را دریافت می نمایند. تعداد دفتر کل هایی که تک ورثه هستند سهم بیشتری از جامعه وراثت حقوق

بگیر را شامل می شوند.

لازم به ذکر است حقوق فرد متوفی بطور مساوی مابین ورثه قانونی حائز شرایط وی تقسیم می شود و

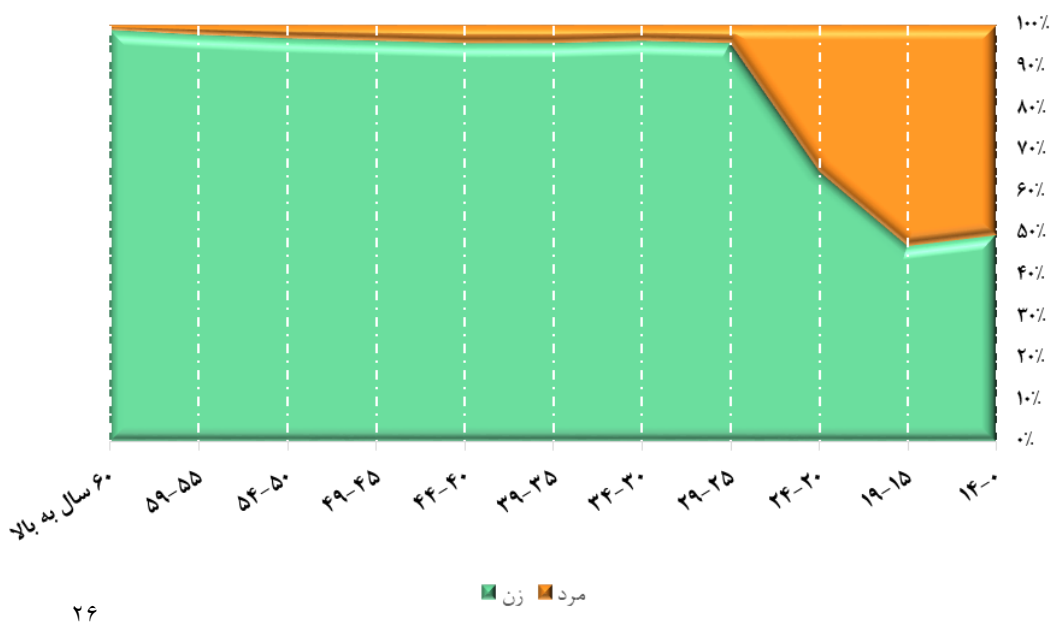
در صورت حذف هر کدام از ورثه سهم ایشان نیز بین سایر وراثت تقسیم خواهد شد.



جدول ۱۳- وراث و وظیفه بگیر به تفکیک گروه سنی در پایان آذر ماه ۱۴۰۲

گروه سنی	زن	مرد	زن و مرد	درصد
۱۴-۰	۳,۳۴۷	۳,۳۳۶	۶,۶۸۳	٪۱/۶۷
۱۹-۱۵	۴,۸۳۳	۵,۳۷۹	۱۰,۲۱۲	٪۲/۵۶
۲۴-۲۰	۷,۵۳۵	۴,۰۸۴	۱۱,۶۱۹	٪۲/۹۱
۲۹-۲۵	۸,۱۱۰	۳۸۳	۸,۴۹۳	٪۲/۱۳
۳۴-۳۰	۱۱,۷۶۳	۴۵۳	۱۲,۲۱۶	٪۳/۰۶
۳۹-۳۵	۱۷,۸۷۹	۸۳۱	۱۸,۷۱۰	٪۴/۶۹
۴۴-۴۰	۲۱,۴۸۱	۹۷۱	۲۲,۴۵۲	٪۵/۶۲
۴۹-۴۵	۱۹,۷۷۵	۸۱۱	۲۰,۵۸۶	٪۵/۱۶
۵۴-۵۰	۲۴,۸۲۲	۸۴۵	۲۵,۶۶۷	٪۶/۴۳
۵۹-۵۵	۳۳,۲۷۷	۷۹۵	۳۴,۰۷۲	٪۸/۵۳
۶۰ سال به بالا	۲۲۶,۰۹۲	۲,۴۶۹	۲۲۸,۵۶۱	٪۵۷/۲۴
جمع	۳۷۸,۹۱۴	۲۰,۳۵۷	۳۹۹,۲۷۱	٪۱۰۰

نمودار ۸- وراث و وظیفه بگیر به تفکیک گروه سنی در پایان آذر ماه ۱۴۰۲





جدول ۱۴- دفتر کل های مرتبط

شرح	تعداد	جمع
فرزند	۳,۳۴۳	۴۳,۵۴۴
همسر	۴۰,۲۵۱	

افرادی که از دو دفتر کل حقوق دریافت می نمایند شامل فرزندان که حقوق پدر و مادر

را همزمان و همچنین بانوان بازنشسته ای که حقوق همسر متوفی خود را نیز دریافت

می کنند. اعداد مذکور تعداد پرونده می باشد که ممکن است از هر پرونده یک نفر یا بیشتر

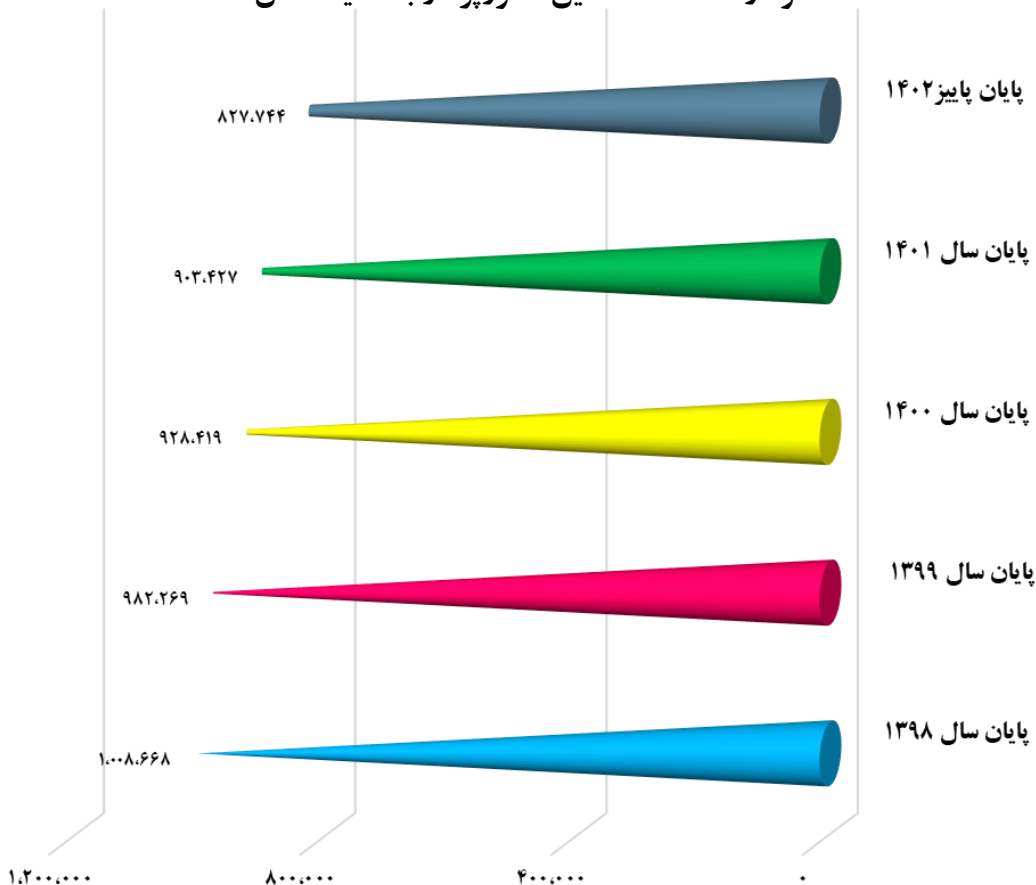
(وراث وظیفه بگیر) حقوق بگیر باشند.



جدول ۱۵- تعداد شاغلین کسورپرداز به تفکیک سال در پایان آذر ماه ۱۴۰۲

شرح	پایان سال ۱۳۹۸	پایان سال ۱۳۹۹	پایان سال ۱۴۰۰	پایان سال ۱۴۰۱	پایان پاییز ۱۴۰۲
تعداد شاغلین	۱,۰۰۸,۶۶۸	۹۸۲,۲۶۹	۹۲۸,۴۱۹	۹۰۳,۴۲۷	۸۲۷,۷۴۴

نمودار ۹- تعداد شاغلین کسورپرداز به تفکیک سال



۱۵۲,۱۹۹,۷۷۶ ریال

میانگین حقوق مشمول کسر کسور

اطلاعات شاغلین کسورپرداز براساس آخرین لیست های پرداختی می باشد. لذا آمار پاییز ۱۴۰۲ با تکمیل پرداخت های مربوطه، تغییر خواهد داشت.




جدول ۱۶- شاغلین کسورپرداز به تفکیک گروه سنی در پایان آذر ماه ۱۴۰۲

گروه سنی	زن	مرد	زن و مرد	درصد
۱۹-۱۵	۳,۲۴۵	۳,۰۸۹	۶,۳۳۴	۰/۱۷۷٪
۲۴-۲۰	۵۰,۰۶۵	۵۷,۷۵۲	۱۰۷,۸۱۷	۱۳/۰۳٪
۲۹-۲۵	۲۷,۷۲۳	۳۷,۲۱۸	۶۴,۹۴۱	۷/۸۵٪
۳۴-۳۰	۱۸,۷۸۷	۲۴,۸۵۵	۴۳,۶۴۲	۵/۲۷٪
۳۹-۳۵	۳۴,۴۸۰	۳۶,۵۱۹	۷۰,۹۹۹	۸/۵۸٪
۴۴-۴۰	۷۰,۳۷۶	۴۷,۰۲۱	۱۱۷,۳۹۷	۱۴/۱۸٪
۴۹-۴۵	۱۰۶,۹۴۸	۸۴,۲۱۹	۱۹۱,۱۶۷	۲۳/۰۹٪
۵۴-۵۰	۶۸,۳۳۴	۷۵,۳۷۴	۱۴۳,۷۰۸	۱۷/۳۶٪
۵۹-۵۵	۲۵,۲۰۲	۳۶,۸۸۹	۶۲,۰۹۱	۷/۵۰٪
۶۰ سال به بالا	۶,۸۳۴	۱۲,۸۱۴	۱۹,۶۴۸	۲/۳۷٪
جمع	۴۱۱,۹۹۴	۴۱۵,۷۵۰	۸۲۷,۷۴۴	۱۰۰٪

اطلاعات شاغلین کسورپرداز در پایان آذر ماه ۱۴۰۲



میانگین سن شاغلین کسورپرداز: ۴۱ سال



میانگین سابقه شاغلین کسورپرداز: ۱۶ سال

میانگین سابقه شاغلین کسورپرداز، بر اساس اطلاعات ثبت شده توسط دستگاه‌های اجرایی، در پایگاه داده صندوق می باشد.

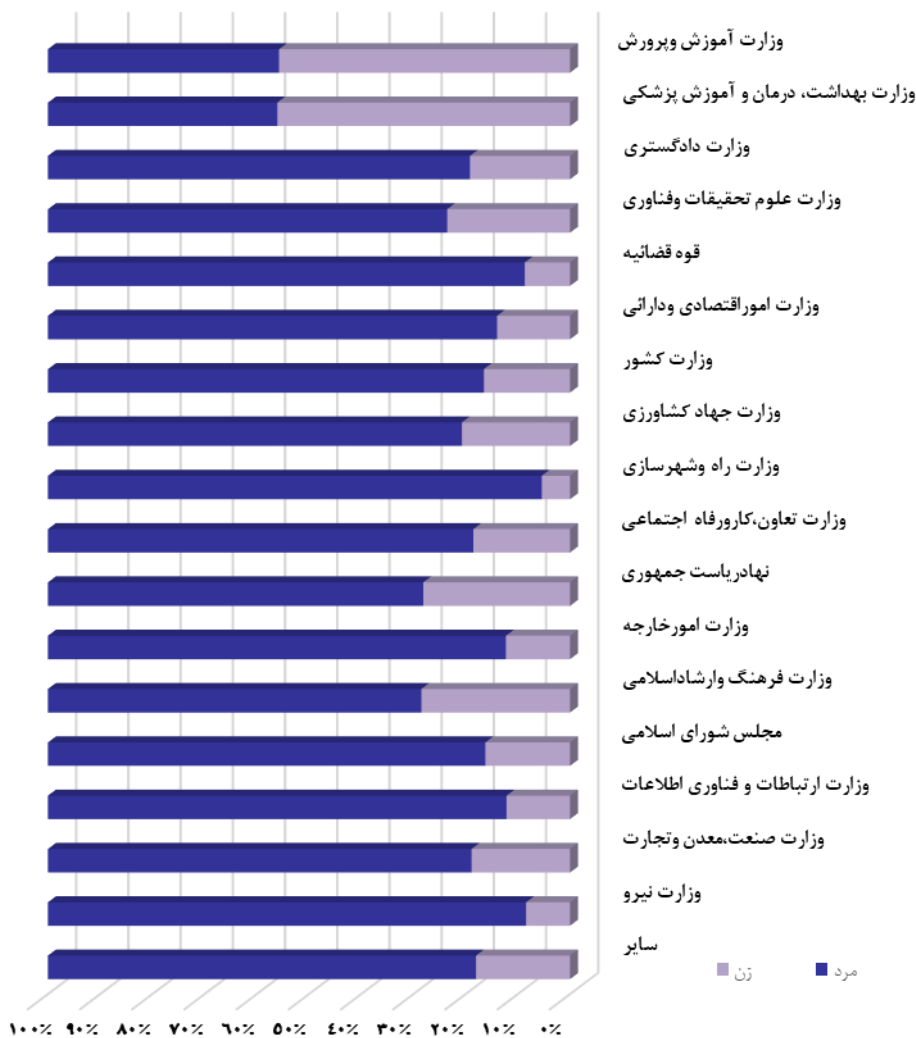


جدول ۱۷- توزیع دستگاهی شاغلین کسورپرداز به تفکیک جنسیت در پایان آذر ماه ۱۴۰۲

شرح	زن	مرد	زن و مرد	درصد از کل
وزارت آموزش و پرورش	۳۴۹.۶۹۵	۲۷۷.۵۸۷	۶۲۷.۲۸۲	٪۷۵/۷۸
وزارت بهداشت، درمان و آموزش پزشکی	۳۸.۷۸۸	۳۰.۴۰۳	۶۹.۱۹۱	٪۸/۳۶
وزارت دادگستری	۶.۶۵۰	۲۸.۰۱۴	۳۴.۶۶۴	٪۴/۱۹
وزارت علوم تحقیقات و فناوری	۷.۰۱۴	۲۲.۷۷۵	۲۹.۷۸۹	٪۳/۶۰
قوه قضائیه	۱.۲۲۳	۱۲.۸۸۵	۱۴.۱۰۸	٪۱/۷۰
وزارت امور اقتصادی و دارایی	۱.۷۳۹	۱۰.۶۹۴	۱۲.۴۳۳	٪۱/۵۰
وزارت کشور	۱.۵۴۲	۷.۷۹۵	۹.۳۳۷	٪۱/۱۳
وزارت جهاد کشاورزی	۱.۵۵۴	۵.۹۴۹	۷.۵۰۳	٪۰/۹۱
وزارت راه و شهرسازی	۳۶۷	۶.۳۹۹	۶.۷۶۶	٪۰/۸۲
وزارت تعاون، کار و رفاه اجتماعی	۸۶۳	۳.۷۹۳	۴.۶۵۶	٪۰/۵۶
نهاد ریاست جمهوری	۱.۱۳۸	۲.۹۰۹	۴.۰۴۷	٪۰/۴۹
وزارت امور خارجه	۲۴۸	۱.۷۷۰	۲.۰۱۸	٪۰/۲۴
وزارت فرهنگ و ارشاد اسلامی	۵۶۹	۱.۴۲۸	۱.۹۹۷	٪۰/۲۴
مجلس شورای اسلامی	۲۳۹	۱.۲۳۴	۱.۴۷۳	٪۰/۱۸
وزارت ارتباطات و فناوری اطلاعات	۱۶۴	۱.۱۸۴	۱.۳۴۸	٪۰/۱۶
وزارت صنعت، معدن و تجارت	۱۶۳	۷۰۱	۸۶۴	٪۰/۱۰
وزارت نیرو	۹	۹۸	۱۰۷	٪۰/۰۱
سایر	۲۹	۱۳۲	۱۶۱	٪۰/۰۲
جمع	۴۱۱.۹۹۴	۴۱۵.۷۵۰	۸۲۷.۷۴۴	٪۱۰۰



نمودار ۱۰- توزیع دستگاهی شاغلین کسورپرداز به تفکیک جنسیت در پایان آذر ماه ۱۴۰۲



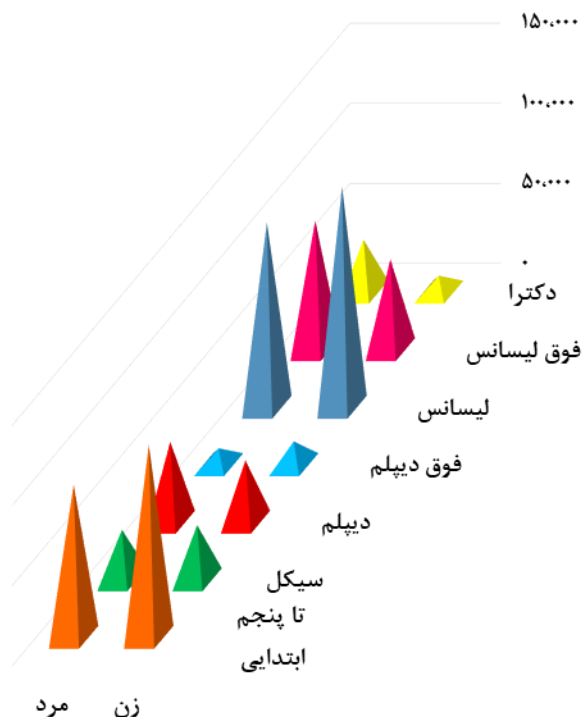
همانطور که نمودار ۱۰ نشان می دهد وزارت آموزش و پرورش با ۶۲۷،۲۸۲ نفر شاغل کسورپرداز، بزرگترین دستگاه مشترک صندوق بازنشستگی کشوری می باشد که ۷۵/۷۸ درصد جامعه شاغلین کسورپرداز صندوق را تشکیل می دهند.



جدول ۱۸- توزیع شاغلین کسورپرداز به تفکیک مدرک تحصیلی در پایان آذر ماه ۱۴۰۲

شرح	زن	مرد	زن و مرد	درصد
تا پنجم ابتدایی	۱۲۰,۱۶۶	۹۵,۲۸۰	۲۱۵,۴۴۶	۲۶/۰۳٪
سیکل	۳۴,۱۵۶	۳۱,۲۶۵	۶۵,۴۲۱	۷/۹۰٪
دیپلم	۳۸,۶۷۸	۵۰,۲۴۵	۸۸,۹۲۳	۱۰/۷۴٪
فوق دیپلم	۱۴,۵۹۲	۱۰,۲۶۲	۲۴,۸۵۴	۳/۰۰٪
لیسانس	۱۳۷,۶۴۱	۱۱۵,۲۴۰	۲۵۲,۸۸۱	۳۰/۵۵٪
فوق لیسانس	۵۶,۴۵۳	۸۰,۶۶۷	۱۳۷,۱۲۰	۱۶/۵۷٪
دکترا	۱۰,۳۰۸	۳۲,۷۹۱	۴۳,۰۹۹	۵/۲۱٪
جمع	۴۱۱,۹۹۴	۴۱۵,۷۵۰	۸۲۷,۷۴۴	۱۰۰٪

نمودار ۱۱- توزیع شاغلین کسورپرداز به تفکیک مدرک تحصیلی





جدول ۱۹- تعداد شاغلین کسور پرداز جدید در نه ماهه اول سال ۱۴۰۲

استان خدمت	زن	مرد	زن و مرد
آذربایجان شرقی	۲۷	۱۵	۴۲
آذربایجان غربی	۵۶	۴۷	۱۰۳
اردبیل	۱۴	۱	۱۵
اصفهان	۱۷	۱۷	۳۴
البرز	۵	۱۶	۲۱
ایلام	۱۴	۸	۲۲
بوشهر	۱	۲	۳
تهران	۳۸	۱۲۵	۱۶۳
چهارمحال و بختیاری	۲	۰	۲
خراسان جنوبی	۲۰	۹	۲۹
خراسان رضوی	۴۱	۳۷	۷۸
خراسان شمالی	۸	۴	۱۲
خوزستان	۱۱	۱۴	۲۵
زنجان	۹	۴	۱۳
سمنان	۲	۳	۵
سیستان و بلوچستان	۳۶	۲۰	۵۶
فارس	۳۲	۳۱	۶۳
قزوین	۲	۱۰	۱۲
قم	۲۵	۵	۳۰
کردستان	۲	۴	۶
کرمان	۶۰	۱۸	۷۸
کرمانشاه	۵۵	۱۸	۷۳
کهگیلویه و بویراحمد	۱۶	۱۱	۲۷
گلستان	۶	۵	۱۱
گیلان	۱۰	۲۴	۳۴
لرستان	۲۵	۱۲	۳۷
مازندران	۷	۸	۱۵
مرکزی	۱	۱	۲
هرمزگان	۹	۴	۱۳
همدان	۱۱	۱۲	۲۳
یزد	۶	۱	۷
کل کشور	۵۶۸	۴۸۶	۱۰۵۴



جدول ۲۰- انتقال و استرداد در نه ماهه اول سال ۱۴۰۲

شرح	تعداد	مبلغ (میلیارد ریال)
انتقال حق بیمه (کسور) از سایر صندوق ها به صندوق بازنشستگی کشوری	۹,۹۱۵	۱,۱۹۶
انتقال حق بیمه (کسور) از صندوق بازنشستگی کشوری به سایر صندوق ها	۴۹۰	۳۷
استرداد کسور	۹۷۳	۱۲۲
جمع کل	۱۱,۳۷۸	۱,۳۵۵

انتقال کسور به سایر صندوق ها:

چنانچه رابطه استخدامی مستخدم مشترک صندوق بازنشستگی کشوری با دستگاه متبوعش به لحاظ استعفاء، اخراج، بازخریدی و یا انتقال دائم به دستگاه هایی که مشمول مقررات صندوق بازنشستگی دیگری می باشد قطع گردد و حسب ضوابط، مشترک صندوق دیگری گردد، کسور بازنشستگی آنان با پذیرش صندوق جدید قابل انتقال به صندوق مربوطه می باشد.

استرداد کسور:

مستخدمین مشترک صندوق بازنشستگی کشوری در صورت قطع رابطه استخدامی (استعفاء، اخراج، بازخریدی و ...) و خارج شدن از شمول مقررات استخدام کشوری می توانند کسور بازنشستگی سهم خود را به استناد مجوزهای قانونی دریافت نمایند.



جدول ۲۱- پرونده های مطرح شده کمیته مصوبات حقوق وظیفه و ارفاق جانبازان در نه ماهه اول سال ۱۴۰۲

جمع	تصویب نشده	ماده ۸۳ (فوت به سبب انجام وظیفه)	ماده ۸۰ (ازکارافتادگی به سبب انجام وظیفه)	ماده ۷۹ (ازکارافتادگی عادی)	جانبازان و فرزندان شهدا
۴۴۴	۶	۲	۱	۳۰۰	۱۳۵

کمیته مصوبات حقوق وظیفه و ارفاق جانبازان طی بخشنامه شماره ۲۰۴/۹۱/۳۷۱۶۳ به تاریخ

۱۳۹۱/۹/۲۱ هیأت وزیران به صندوق واگذار گردید.

شایان ذکر است آمار فوق مربوط به پرونده هایی است که قبل از طرح در کمیته رفع نقص

می شوند و پرونده هایی که پس از بررسی جهت رفع نقص عودت می شوند در جدول فوق لحاظ

نشده است.



جدول ۲۲- خدمات رفاهی، حمایتی در نه ماهه اول ۱۴۰۲

جدول ۱-۲۲- خدمات ارائه شده به تفکیک نوع خدمت

نوع خدمت	شرح خدمت	مشمولین خدمت	تعداد خدمت ارایه شده
تسهیلات بیمه ای (تعداد استفاده کنندگان)	جبران هزینه ی خسارت درمان *	بازنشستگان و وظیفه بگیران	۱،۳۱۹،۸۰۳
	وام ضروری **	بازنشستگان و وظیفه بگیران	۱۵۹،۸۸۵
تسهیلات مالی (تعداد تسهیلات)	وام ازدواج فرزندان	فرزندان بازنشستگان	۱،۹۲۰
	وام حمایت از پایان نامه های دانشجویی (حمیاد)	بازنشستگان، وظیفه- بگیران و فرزندان ایشان	۹۸۸
بسته های تخفیفی- تقسیمی	خرید اعتباری- تخفیفی از فروشگاه های افق کوروش (تعداد تراکنش)	بازنشستگان و وظیفه بگیران	۶۵۸،۳۵۹
	تسهیلات اعتباری خرید کالای ایرانی استیل البرز (تعداد تراکنش)	بازنشستگان و وظیفه بگیران	۱،۱۲۱
	خدمات تخفیفی-تقسیمی بیمه ملت (تعداد بیمه نامه های بدنه، آتش سوزی، شخص ثالث، حوادث و عمر انفرادی)	بازنشستگان و وظیفه بگیران	۱۵۲،۲۱۶
	خدمات تخفیفی-تقسیمی گردشگری (شرکت ایرانگردی جهانگردی)	بازنشستگان و وظیفه بگیران	۱۳۲

تعداد کل نفرات بیمه شده بیمه عمر و حادثه پایه، برابر با ۹۸۸،۷۶۰ نفر می باشد.

*در قرارداد سال جاری تا پایان آذر ماه، ۱،۳۱۹،۸۰۳ نفر از بازنشستگان، افراد تحت تکفل آنان و وظیفه بگیران از خدمات "جبران هزینه ی خسارت درمان" استفاده نموده اند که تعداد مراجعه این افراد به مراکز درمانی در مجموع ۶،۳۲۴،۴۴۴ بار بوده است.

** مبلغ وام پرداختی به بازنشستگان و وظیفه بگیران از ۱۵ میلیون تومان به ۳۰ میلیون تومان تغییر کرده است که نسبت به سال قبل افزایش ۱۰۰ درصدی را نشان می دهد.



جدول ۲-۲۲- خدمات رفاهی، حمایتی منتخب به تفکیک استان در نه ماهه اول ۱۴۰۲

تسهیلات مالی (تعداد تسهیلات)			تسهیلات بیمه‌ای (تعداد استفاده- کنندگان)	استان
وام حمایت از پایان‌نامه‌های دانشجویی (حمیاد)	وام ازدواج فرزندان	وام ضروری	جبران هزینه‌ی خسارت درمان	
۸۱	۱۲۳	۸،۵۰۷	۱۹۹،۲۱۳	آذربایجان شرقی
۳۸	۳۹	۵،۸۰۱	۱۳۶،۶۳۹	آذربایجان غربی
۳۳	۳۹	۲،۵۶۶	۷۵،۴۸۹	اردبیل
۶۸	۷۲	۱۰،۳۰۲	۲۷۶،۲۲۸	اصفهان
۷	۳۶	۳،۰۸۰	۸۰،۸۵۷	البرز
۱۸	۱۷	۱،۷۷۳	۴۴،۱۵۶	ایلام
۶	۳۴	۱،۸۰۹	۴۴،۱۵۶	بوشهر
۸۱	۴۴۱	۲۶،۰۱۷	۵۴۶،۲۳۳	تهران
۲۵	۲۳	۲،۱۲۱	۵۲،۲۲۷	چهارمحال و بختیاری
۲۱	۲۰	۲،۰۶۷	۴۰،۷۸۰	خراسان جنوبی
۸۸	۱۳۵	۱۲،۸۰۴	۳۰۲،۴۳۳	خراسان رضوی
۱۴	۱۰	۱،۵۵۷	۳۰،۸۶۹	خراسان شمالی
۴۲	۲۳	۷،۲۳۸	۱۵۱،۳۳۱	خوزستان
۲۱	۱۷	۲،۲۰۰	۵۰،۷۱۶	زنجان
۱۰	۴۸	۱،۹۹۹	۵۰،۵۹۳	سمنان
۲۳	۸۹	۲،۸۰۴	۶۰،۵۱۴	سیستان و بلوچستان
۶۲	۱۷۸	۱۱،۷۰۷	۲۷۶،۱۱۵	فارس
۱۹	۱۸	۲،۰۶۴	۴۸،۸۱۳	قزوین
۸	۹	۱،۶۸۶	۴۶،۳۳۱	قم
۲۵	۴۹	۳،۱۱۲	۷۸،۳۹۹	کردستان
۴۰	۷۲	۶،۳۸۴	۱۲۰،۰۱۱	کرمان
۴۲	۴۴	۴،۶۶۶	۱۰۵،۶۶۲	کرمانشاه
۱۲	۲۶	۱،۹۹۲	۶۴،۹۵۳	کهگیلویه و بویراحمد
۱۹	۲۲	۳،۴۹۱	۹۵،۹۰۳	گلستان
۲۹	۵۴	۷،۸۵۰	۲۱۳،۲۵۶	گیلان
۲۹	۳۸	۴،۱۱۹	۱۱۵،۶۱۳	لرستان
۳۷	۶۹	۸،۵۴۳	۲۳۳،۲۸۵	مازندران
۲۲	۵۱	۳،۱۴۰	۶۷،۸۲۶	مرکزی
۴	۴۷	۱،۷۶۲	۳۷،۲۵۸	هرمزگان
۴۹	۶۱	۴،۰۸۳	۸۴،۸۱۳	همدان
۱۵	۱۶	۲،۶۴۱	۶۲،۰۴۴	یزد
۹۸۸	۱،۹۲۰	۱۵۹،۸۸۵	۱،۳۱۹،۸۰۳	کل کشور



نرخ نفوذ خدمات



تعداد خدمت گیرندگان

$\times 100 =$

۴٪

کل جمعیت کشور*

صندوق بازنشستگی کشوری در ستاد و ۳۱ مدیریت در مراکز استان ها به ۴٪ کل افراد کشور ارائه

خدمت می نماید.

خدمت گیرندگان صندوق: بازنشسته+ازکارافتاده+وراث وظیفه بگیر+ افراد تحت تکفل مشمول بیمه تکمیلی+ شاغلین کسورپرداز

* ماخذ "کل جمعیت کشور" بر اساس برآورد جمعیتی مرکز آمار ایران می باشد.



جدول ۲۳- عملکرد مرکز ارتباط با مشترکین صندوق در نه ماهه اول سال ۱۴۰۲

تعداد تماس های برقرار شده

میانگین زمان انتظار (ساعت)	*تعداد تماس های از دست رفته	تعداد تماس های پاسخ داده شده توسط کارشناسان	کل تماس های ورودی
۰۰:۰۲:۴۰	۵,۷۵۷	۴۶۳,۸۰۶	۴۶۹,۵۶۳

* تعداد تماس های از دست رفته در این گزارش شامل تماس های پاسخ داده نشده و یا انصراف از ادامه تماس در صف انتظار می باشد که این امر می تواند به دلیل ارائه راهنمایی لازم در پیام های صوتی پخش شده در مدت زمان انتظار صورت پذیرد.

بهره‌گیری از داده‌های آماری

بنیادی‌ترین اصل برنامه ریزی است.

Website: www.cspf.ir

Email: plan.cspf@gmail.com