




نشریه آماری صندوق باز نشستگی کشوری

شماره سی و هفتم - زمستان ۱۴۰۲

دفتر برنامه ریزی و تحول سازمانی



فشریه آماری
شماره سی و هفتم - زمستان ۱۴۰۲



دفتر برنامه ریزی و تحول سازمانی

عنوان : نشریه آماری صندوق بازنشستگی کشوری - زمستان ۱۴۰۲

مجری : دفتر برنامه ریزی و تحول سازمانی

مدیر مسئول : وحید غلامرضائی

تهیه و تدوین : زهرا ابراهیم پور - کوثر خلیلی

منابع : گزارش ساز سیستم احکام بازنشستگان - سیستم احکام بازنشستگان -

اداره کل امور مالی - اداره کل درآمد و هزینه - اداره کل خدمات رفاهی

بازنشستگان

با سپاس ویژه از جناب آقای مهندس عبدالصمد وزیری

و با تشکر از :

جناب آقای حسن صدری نیا

اداره کل امور مالی - اداره کل درآمد و هزینه - شرکت طراحی مهندسی بهور -

اداره کل خدمات رفاهی بازنشستگان - گروه فناوری اطلاعات و هوشمندسازی

زمان گزارش گیری : فروردین ماه ۱۴۰۳

سال مالی : ۱۴۰۲

هر گونه بهره برداری از اطلاعات نشریه پیش رو با اخذ مجوز از دفتر برنامه ریزی و تحول سازمانی - صندوق بازنشستگی کشوری بلامانع است.

نشانی:

تهران - میدان فاطمی - ابتدای گمنام - شماره ۶۱ - طبقه سوم - دفتر برنامه ریزی و تحول سازمانی

تلفن : ۸۸۹۶۴۱۴۹

فکس : ۸۳۵۱۶۱۱۳

پست الکترونیک : plan.cspf@gmail.com



فهرست مطالب

۶	پیشگفتار
۷	تعاریف و مفاهیم
۹	حقوق بگیران به تفکیک استان در پایان اسفند ماه ۱۴۰۲
۱۱	حقوق بگیران به تفکیک حالت در پایان اسفند ماه ۱۴۰۲
۱۲	حقوق بگیران به تفکیک استان و جنسیت در پایان اسفند ماه ۱۴۰۲
۱۴	مقایسه تعداد حقوق بگیران به تفکیک بازه زمانی
۱۵	توزیع دستگاهی حقوق بگیران به تفکیک جنسیت در پایان اسفند ماه ۱۴۰۲
۱۷	پوشش حمایتی (نسبت پشتیبانی)
۱۸	مقایسه حقوق پرداختی با زمان مشابه سال قبل
۱۹	توزیع حقوق پرداختی در پایان اسفند ماه ۱۴۰۲
۲۰	نرخ جایگزینی
۲۱	توزیع حقوق بگیران به تفکیک مدرک تحصیلی در پایان اسفند ماه ۱۴۰۲
۲۲	طبقه بندی حقوق بگیران به تفکیک سنوات خدمت در پایان اسفند ماه ۱۴۰۲
۲۲	طبقه بندی حقوق بگیران به تفکیک مدت پرداخت حقوق در پایان اسفند ماه ۱۴۰۲
۲۳	اطلاعات جامعه حقوق بگیران در پایان اسفند ماه ۱۴۰۲
۲۴	وراث وظیفه بگیر به تفکیک نسبت در پایان اسفند ماه ۱۴۰۲
۲۵	وراث وظیفه بگیر به تفکیک تعداد ورثه در پایان اسفند ماه ۱۴۰۲
۲۶	وراث وظیفه بگیر به تفکیک گروه سنی در پایان اسفند ماه ۱۴۰۲



فهرست مطالب

۲۷	دفتر کل های مرتبط در پایان اسفند ماه ۱۴۰۲
۲۸	تعداد شاغلین کسورپرداز به تفکیک سال تا پایان اسفند ماه ۱۴۰۲
۲۹	شاغلین کسور پرداز به تفکیک گروه سنی در پایان اسفند ماه ۱۴۰۲
۲۹	اطلاعات شاغلین کسور پرداز در پایان اسفند ماه ۱۴۰۲
۳۰	توزیع دستگاهی شاغلین کسور پرداز به تفکیک جنسیت در پایان اسفند ماه ۱۴۰۲
۳۲	توزیع شاغلین کسور پرداز به تفکیک مدرک تحصیلی در پایان اسفند ماه ۱۴۰۲
۳۳	تعداد شاغلین کسور پرداز جدید در سال ۱۴۰۲
۳۴	انتقال و استرداد کسور در سال ۱۴۰۲
۳۵	پرونده های مطرح شده کمیته مصوبات حقوق وظیفه و ارفاق جانبازان در سال ۱۴۰۲
۳۶	خدمات رفاهی، حمایتی در سال ۱۴۰۲
۳۸	نرخ نفوذ خدمات
۳۹	عملکرد مرکز ارتباط با مشترکین صندوق در سال ۱۴۰۲



پیشگفتار

مدیرانی که با تاکید بر آمار و اطلاعات عمل می کنند، از دقت نظر و شفافیت بیشتری در ارائه نظرات و اخذ تصمیمات بهره مند می گردند. آمار صحیح و به هنگام با انتخاب بهترین گزینه های ممکن، ما را در اخذ تصمیمات بهینه یاری می نماید. در این راستا دفتر برنامه ریزی و تحول سازمانی سی و هفتمین نشریه آماری صندوق را بعنوان ابزاری دقیق جهت آگاهی از آخرین اطلاعات صندوق در اختیار شما تصمیم سازان و تصمیم گیران گرامی قرار می دهد.

لذا خواهشمند است با ارائه نظرات و پیشنهادات ارزشمند خود، در بهبود فصلنامه آماری پیش رو این دفتر را یاری نمایید.

با احترام

وحید غلامرضائی

مدیرکل دفتر برنامه ریزی و تحول سازمانی



تعاریف و مفاهیم:

♦ بازنشسته:

فردی است که پس از احراز شرایط قانونی از نظر سن و سابقه پرداخت کسور بازنشستگی مطابق با قوانین موضوعه، از مزایای بازنشستگی استفاده می کند.

♦ از کار افتاده:

فرد کسورپردازی که قبل از تحقق بازنشستگی قانونی به تشخیص مراجع صلاحیت دار به سبب انجام وظیفه یا غیر آن توان انجام کار را از دست داده و حقوق وظیفه از کارافتادگی دریافت می دارد.

♦ شاغل متوفی:

فرد شاغلی که قبل از تحقق بازنشستگی قانونی، فوت می نماید (به سبب انجام وظیفه یا غیر آن) و دارای ورثه مشمول دریافت حقوق وظیفه می باشد.

♦ بازنشسته متوفی:

بازنشسته یا از کارافتاده فوت شده ای است که دارای ورثه مشمول دریافت حقوق وظیفه باشد.

♦ افراد کسورپرداز:

آن بخش از کارکنان دستگاه های اجرایی و اشخاصی که به موجب قوانین موضوعه مشترک صندوق بازنشستگی کشوری شده و به این صندوق کسور پرداخت می نمایند.



♦ **وراث وظیفه بگیر (موظفین):** وراث بازنشستگان، از کارافتادگان و شاغلین متوفی که بر اساس

قوانین موضوعه مشمول دریافت حقوق وظیفه وراث می گردند.

♦ **پوشش حمایتی (نسبت پشتیبانی)**

نسبت تعداد شاغلین (کسورپرداز) به تعداد حقوق بگیران صندوق.

♦ **نرخ جایگزینی**

نسبت میانگین اولین حقوق بگیران به میانگین آخرین حقوق مشمول کسر کسور $\times 100$

♦ **نرخ نفوذ خدمات**

نسبت تعداد خدمت گیرندگان صندوق به کل جمعیت کشور $\times 100$

♦ **دفتر کل های مرتبط**

دفتر کل هایی که به دلیل نسبت فامیلی در سیستم احکام به هم مرتبط شده اند.

نکته :

◀ جداول تفکیک استان ها بر اساس حروف الفبا مرتب شده است.

◀ آمارو اطلاعات مربوط به زمان گزارش گیری (فروردین ماه ۱۴۰۳) می باشد.

◀ با توجه به اینکه حساب های مالی سال ۱۴۰۲ قطعی نشده است، امکان تغییر در اعداد و ارقام

وجود دارد.

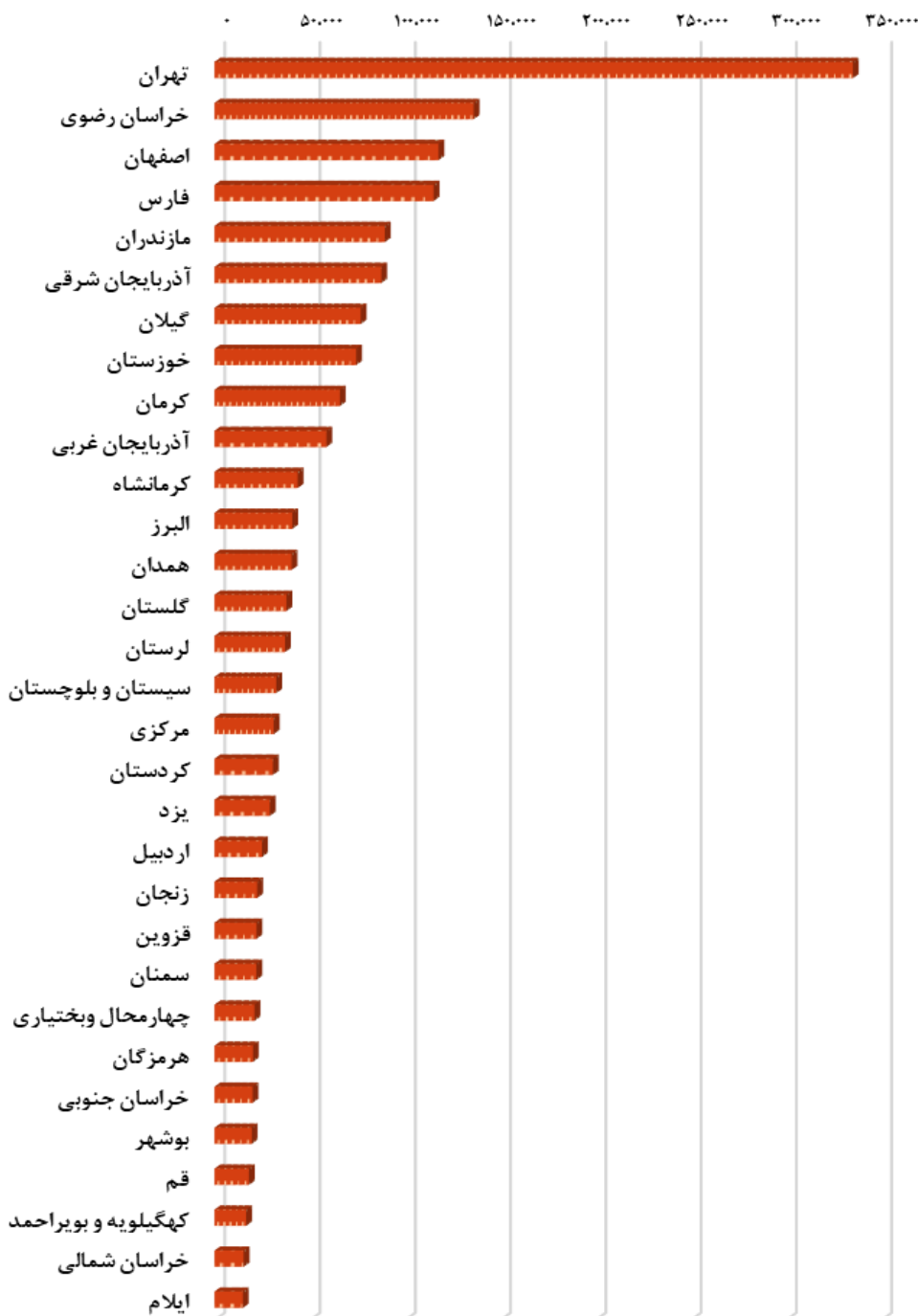


جدول ۱- حقوق بگیران صندوق به تفکیک استان در پایان اسفند ماه ۱۴۰۲

استان	جمع کل	بازنشسته	ازکارافتاده	شاغل متوفی	بازنشسته متوفی
آذربایجان شرقی	۸۷,۵۴۸	۷۰,۸۳۷	۴۰۲	۳,۲۱۲	۱۳,۰۹۷
آذربایجان غربی	۵۸,۷۱۸	۴۸,۳۸۰	۴۴۸	۲,۳۲۸	۷,۵۶۲
اردبیل	۲۴,۹۵۶	۲۰,۸۳۲	۱۸۶	۱,۰۵۱	۲,۸۸۷
اصفهان	۱۱۷,۵۶۳	۹۷,۹۸۱	۱,۱۱۲	۳,۳۳۳	۱۵,۱۳۷
البرز	۴۰,۷۴۶	۳۳,۸۹۰	۴۸۷	۱,۰۹۱	۵,۲۷۸
ایلام	۱۴,۸۷۰	۱۲,۴۹۴	۲۵۶	۷۱۷	۱,۴۰۳
بوشهر	۱۹,۵۰۹	۱۶,۳۵۸	۱۳۲	۸۲۴	۲,۱۹۵
تهران	۳۳۵,۰۶۸	۲۵۶,۴۲۰	۲,۷۶۳	۱۰,۴۴۸	۶۵,۴۳۷
چهارمحال و بختیاری	۲۰,۹۶۲	۱۸,۵۲۱	۱۶۰	۷۵۱	۱,۵۳۰
خراسان جنوبی	۱۹,۹۵۸	۱۷,۲۳۶	۳۰۰	۶۴۷	۱,۷۷۵
خراسان رضوی	۱۳۶,۰۲۱	۱۱۲,۴۷۶	۹۵۳	۴,۶۳۲	۱۷,۹۶۰
خراسان شمالی	۱۵,۲۹۳	۱۳,۲۹۰	۱۵۰	۵۷۰	۱,۲۸۳
خوزستان	۷۴,۳۸۰	۵۹,۰۳۹	۴۴۷	۳,۳۶۷	۱۱,۵۲۷
زنجان	۲۲,۳۸۳	۱۸,۴۴۲	۲۷۵	۷۲۶	۲,۹۴۰
سمنان	۲۲,۰۱۳	۱۷,۱۷۸	۱۵۰	۸۳۹	۳,۸۴۶
سیستان و بلوچستان	۳۲,۴۱۳	۲۵,۵۱۹	۱۹۳	۲,۱۶۶	۴,۵۳۵
فارس	۱۱۴,۹۵۲	۹۵,۹۵۱	۱,۰۷۰	۳,۹۵۰	۱۳,۹۸۱
قزوین	۲۲,۰۵۶	۱۸,۶۸۹	۱۵۰	۶۲۶	۲,۵۹۱
قم	۱۸,۰۳۹	۱۴,۹۰۷	۲۰۵	۶۳۷	۲,۲۹۰
کردستان	۳۰,۶۲۵	۲۵,۷۹۸	۳۰۳	۱,۱۴۶	۳,۳۷۸
کرمان	۶۵,۷۵۵	۵۴,۸۷۴	۳۹۲	۲,۸۴۹	۷,۶۴۰
کرمانشاه	۴۳,۵۸۸	۳۵,۷۰۱	۲۳۵	۱,۹۵۱	۵,۷۰۱
کهگیلویه و بویراحمد	۱۶,۶۱۶	۱۴,۴۰۹	۹۸	۷۱۶	۱,۳۹۳
گلستان	۳۷,۷۵۰	۳۰,۹۶۰	۲۲۶	۱,۶۶۲	۴,۹۰۲
گیلان	۷۶,۷۰۹	۶۳,۲۵۴	۳۱۸	۲,۵۵۶	۱۰,۵۸۱
لرستان	۳۷,۰۴۶	۳۰,۱۲۷	۴۳۷	۱,۶۷۳	۴,۸۰۹
مازندران	۸۹,۳۷۷	۷۳,۷۳۲	۴۳۱	۳,۰۱۷	۱۲,۱۹۷
مرکزی	۳۱,۱۲۱	۲۵,۲۶۴	۲۰۰	۱,۰۹۷	۴,۵۶۰
هرمزگان	۲۰,۱۶۰	۱۶,۸۵۷	۱۳۱	۹۶۳	۲,۲۰۹
همدان	۴۰,۴۳۷	۳۳,۷۹۸	۴۵۸	۱,۴۱۶	۴,۷۶۵
یزد	۲۹,۰۲۴	۲۴,۷۷۵	۱۷۹	۸۴۶	۳,۲۲۴
کل کشور	۱,۰۷۱۵,۶۵۶	۱,۳۹۷,۹۸۹	۱۳,۲۴۷	۶۱,۸۰۷	۲۴۲,۶۱۳



نمودار ۱- حقوق بگیران صندوق به تفکیک استان در پایان اسفند ماه ۱۴۰۲

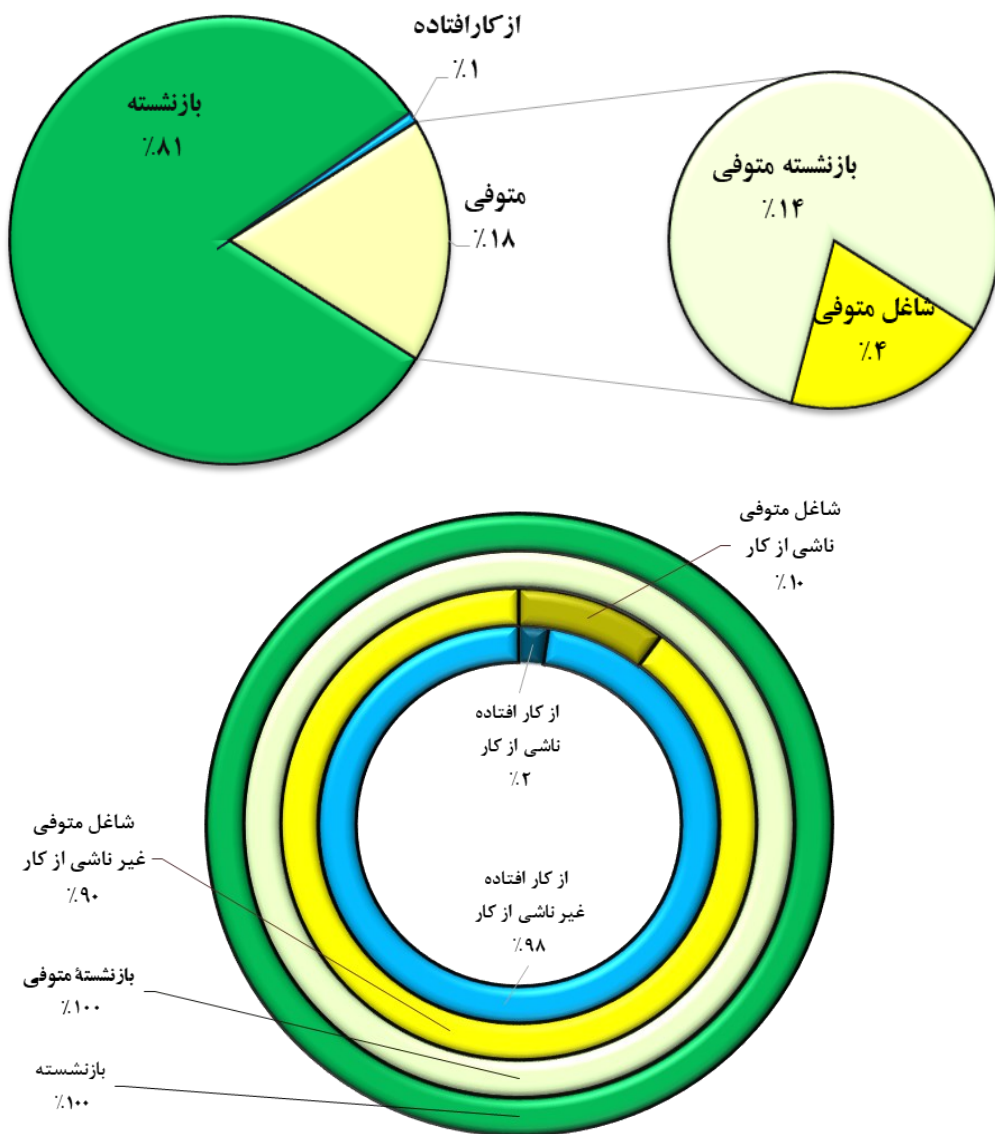


براساس آخرین گزارش دریافتی از پایگاه اطلاعاتی صندوق بازنشستگی کشوری استان تهران با

بیشترین و استان ایلام با ۱۴,۸۷۰ نفر کمترین تعداد حقوق بگیر را دارا می باشند.



نمودار ۲- حقوق بگیران صندوق به تفکیک حالت در پایان اسفند ماه ۱۴۰۲



همانطور که در نمودار ملاحظه می شود ۲ درصد از کارافتادگی ها ناشی از کار و ۹۸ درصد آنها غیر ناشی از کار بوده است. در حالت شاغل متوفی نیز ۱۰ درصد فوت شاغلین ناشی از کار و ۹۰ درصد فوت ها غیر ناشی از کار بوده است.

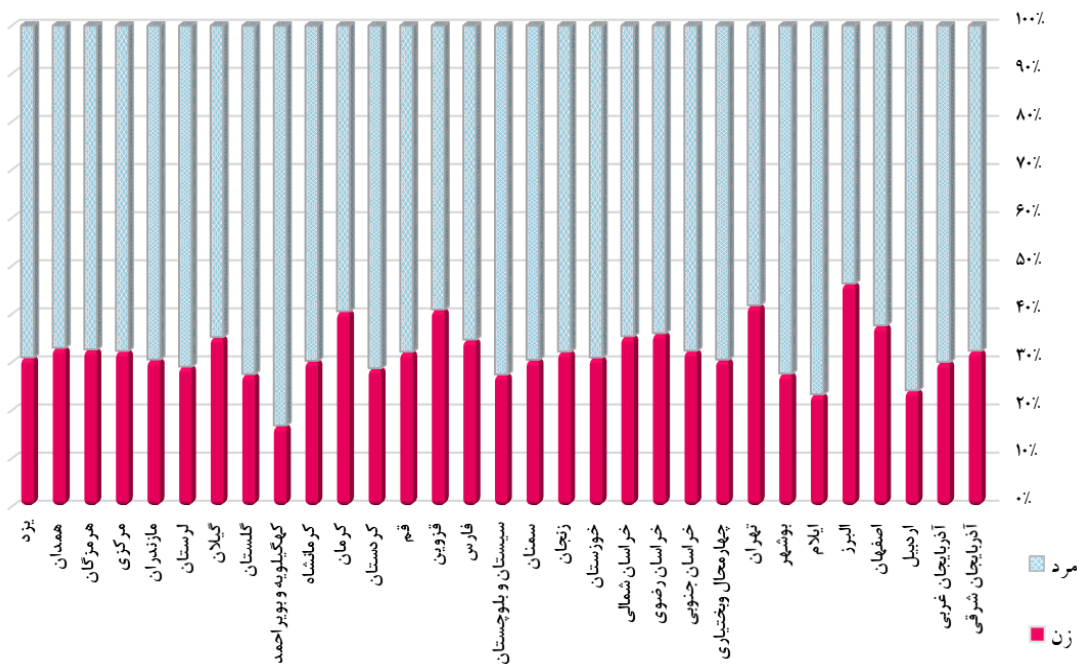


جدول ۲- حقوق بگیران صندوق به تفکیک استان و جنسیت در پایان اسفند ماه ۱۴۰۲

استان	مرد و زن	زن		مرد	
		تعداد	درصد از زن	تعداد	درصد از مرد
آذربایجان شرقی	۸۷,۵۴۸	۲۸,۳۷۲	٪۴/۷۴	۵۹,۱۷۶	٪۵/۳۰
آذربایجان غربی	۵۸,۷۱۸	۱۷,۶۶۴	٪۲/۹۵	۴۱,۰۵۴	٪۳/۶۸
اردبیل	۲۴,۹۵۶	۶,۰۳۳	٪۱/۰۱	۱۸,۹۲۳	٪۱/۶۹
اصفهان	۱۱۷,۵۶۳	۴۴,۳۱۰	٪۷/۴۰	۷۳,۲۵۳	٪۶/۵۶
البرز	۴۰,۷۴۶	۱۸,۹۰۷	٪۳/۱۶	۲۱,۸۳۹	٪۱/۹۶
ایلام	۱۴,۸۷۰	۳,۴۷۱	٪۰/۵۸	۱۱,۳۹۹	٪۱/۰۲
بوشهر	۱۹,۵۰۹	۵,۳۹۶	٪۰/۹۰	۱۴,۱۱۳	٪۱/۲۶
تهران	۳۳۵,۰۶۸	۱۴۰,۳۰۵	٪۲۳/۴۴	۱۹۴,۷۶۳	٪۱۷/۴۴
چهارمحال و بختیاری	۲۰,۹۶۲	۶,۴۰۹	٪۱/۰۷	۱۴,۵۵۳	٪۱/۳۰
خراسان جنوبی	۱۹,۹۵۸	۶,۴۷۰	٪۱/۰۸	۱۳,۴۸۸	٪۱/۲۱
خراسان رضوی	۱۳۶,۰۲۱	۴۹,۰۵۲	٪۸/۱۹	۸۶,۹۶۹	٪۷/۷۹
خراسان شمالی	۱۵,۲۹۳	۵,۴۱۹	٪۰/۹۱	۹,۸۷۴	٪۰/۸۸
خوزستان	۷۴,۳۸۰	۲۳,۰۶۸	٪۳/۸۵	۵۱,۳۱۲	٪۴/۵۹
زنجان	۲۲,۳۸۳	۷,۲۱۴	٪۱/۲۱	۱۵,۱۶۹	٪۱/۳۶
سمنان	۲۲,۰۱۳	۶,۷۲۶	٪۱/۱۲	۱۵,۲۸۷	٪۱/۳۷
سیستان و بلوچستان	۳۲,۴۱۳	۸,۹۰۶	٪۱/۴۹	۲۳,۵۰۷	٪۲/۱۰
فارس	۱۱۴,۹۵۲	۳۹,۹۱۶	٪۶/۶۷	۷۵,۰۳۶	٪۶/۷۲
قزوین	۲۲,۰۵۶	۹,۰۴۱	٪۱/۵۱	۱۳,۰۱۵	٪۱/۱۷
قم	۱۸,۰۳۹	۵,۸۰۸	٪۰/۹۷	۱۲,۲۳۱	٪۱/۰۹
کردستان	۳۰,۶۲۵	۸,۸۱۱	٪۱/۴۷	۲۱,۸۱۴	٪۱/۹۵
کرمان	۶۵,۷۵۵	۲۶,۷۰۷	٪۴/۴۶	۳۹,۰۴۸	٪۳/۵۰
کرمانشاه	۴۳,۵۸۸	۱۳,۲۱۹	٪۲/۲۱	۳۰,۳۶۹	٪۲/۷۲
کهگیلویه و بویراحمد	۱۶,۶۱۶	۲,۸۰۳	٪۰/۴۷	۱۳,۸۱۳	٪۱/۲۴
گلستان	۳۷,۷۵۰	۱۰,۳۹۹	٪۱/۷۴	۲۷,۳۵۱	٪۲/۴۵
گیلان	۷۶,۷۰۹	۲۷,۰۵۷	٪۴/۵۲	۴۹,۶۵۲	٪۴/۴۵
لرستان	۳۷,۰۴۶	۱۰,۷۸۷	٪۱/۸۰	۲۶,۲۵۹	٪۲/۳۵
مازندران	۸۹,۳۷۷	۲۷,۳۴۴	٪۴/۵۷	۶۲,۰۳۳	٪۵/۵۵
مرکزی	۳۱,۱۲۱	۱۰,۰۷۶	٪۱/۶۸	۲۱,۰۴۵	٪۱/۸۸
هرمزگان	۲۰,۱۶۰	۶,۵۸۹	٪۱/۱۰	۱۳,۵۷۱	٪۱/۲۱
همدان	۴۰,۴۳۷	۱۳,۳۵۶	٪۲/۲۳	۲۷,۰۸۱	٪۲/۴۲
یزد	۲۹,۰۲۴	۹,۰۰۹	٪۱/۵۰	۲۰,۰۱۵	٪۱/۷۹
کل کشور	۱,۷۱۵,۶۵۶	۵۹۸,۶۴۴	٪۱۰۰	۱,۱۱۷,۰۱۲	٪۱۰۰



نمودار ۳- حقوق بگیران به تفکیک استان و جنسیت در پایان اسفند ماه ۱۴۰۲



نمودار ۴- حقوق بگیران به تفکیک جنسیت



نمودار حقوق بگیران به تفکیک جنسیت حاکی از آن است که ۶۵ درصد جامعه حقوق بگیران مرد و ۳۵ درصد زن هستند.



مقایسه تعداد حقوق بگیران به تفکیک بازه زمانی

جدول ۳- حقوق بگیران صندوق تا پایان اسفند ماه (کل برقراری ها)

شرح	پایان اسفند ۱۴۰۱	پایان اسفند ۱۴۰۲
بازنشسته	۱.۳۲۷.۶۹۳	۱.۳۹۷.۹۸۹
ازکارافتاده	۱۳.۲۵۲	۱۳.۲۴۷
شاغل متوفی	۶۱.۹۰۷	۶۱.۸۰۷
بازنشسته متوفی	۲۳۲.۹۷۹	۲۴۲.۶۱۳
جمع	۱.۶۳۵.۸۳۱	۱.۷۱۵.۶۵۶

جدول ۴- حقوق بگیران صندوق در فصل زمستان

شرح	زمستان ۱۴۰۱	زمستان ۱۴۰۲
بازنشسته	۵.۸۸۹	۵.۴۲۱
ازکارافتاده	۷۶	۹۱
شاغل متوفی	۴۶	۴۶
بازنشسته متوفی	۱	۰
جمع	۶.۰۱۲	۵.۵۵۸
*بازنشسته قبل متوفی در طول دوره		۴.۵۲۱

جدول ۳- نشان می دهد که تعداد کل حقوق بگیران صندوق تا پایان فصل زمستان سال ۱۴۰۲ نسبت به زمان مشابه سال قبل به میزان ۵ درصد افزایش داشته است.

جدول ۴-

* بازنشسته قبل متوفی در طول دوره (فصل زمستان) منظور بازنشستگان و ازکارافتادگانی است که قبلاً بازنشسته و در فصل زمستان فوت شده اند. به عبارت دیگر در فصل زمستان ۴،۵۲۱ نفر از حقوق بگیران فوت شده اند که همه آنها قبل از این فصل بازنشسته شده اند.




جدول ۵- توزیع دستگاهی حقوق بگیران به تفکیک جنسیت در پایان اسفند ماه ۱۴۰۲

شرح	زن	مرد	زن و مرد	درصد از کل
وزارت آموزش و پرورش	۴۸۴،۴۲۴	۶۰۷،۹۳۸	۱،۰۹۲،۳۶۲	٪۶۳/۶۷
وزارت بهداشت، درمان و آموزش پزشکی	۸۴،۷۳۷	۱۳۶،۲۶۷	۲۲۱،۰۰۴	٪۱۲/۸۸
وزارت جهاد کشاورزی	۲،۸۰۵	۷۶،۳۹۸	۷۹،۲۰۳	٪۴/۶۲
وزارت راه و شهرسازی	۱،۸۸۳	۶۲،۷۴۴	۶۴،۶۲۷	٪۳/۷۷
وزارت کشور	۲،۳۰۷	۴۴،۶۷۹	۴۶،۹۸۶	٪۲/۷۴
وزارت علوم تحقیقات و فناوری	۶،۶۷۳	۳۱،۱۶۰	۳۷،۸۳۳	٪۲/۲۱
وزارت ارتباطات و فناوری اطلاعات	۲،۴۹۴	۳۴،۵۵۴	۳۷،۰۴۸	٪۲/۱۶
وزارت اموراتصادی و دارائی	۲،۵۷۶	۲۵،۵۶۸	۲۸،۱۴۴	٪۱/۶۴
وزارت دادگستری	۲،۶۷۲	۲۴،۳۵۴	۲۷،۰۲۶	٪۱/۵۸
نهادریاست جمهوری	۲،۴۸۹	۱۵،۴۴۱	۱۷،۹۳۰	٪۱/۰۵
وزارت صنعت، معدن و تجارت	۱،۴۰۳	۱۵،۷۱۸	۱۷،۱۲۱	٪۱/۰۰
وزارت نیرو	۸۵۷	۱۱،۵۸۷	۱۲،۴۴۴	٪۰/۷۳
وزارت فرهنگ و ارشاداسلامی	۱،۶۱۴	۹،۵۳۹	۱۱،۱۵۳	٪۰/۶۵
وزارت تعاون، کارورفاه اجتماعی	۸۹۳	۷،۱۸۵	۸،۰۷۸	٪۰/۴۷
سازمان های منحل	۱۰۰	۴،۲۲۵	۴،۳۲۵	٪۰/۲۵
قوه قضائیه	۲۶۲	۲،۹۰۸	۳،۱۷۰	٪۰/۱۸
وزارت امور خارجه	۲۰۷	۲،۷۹۶	۳،۰۰۳	٪۰/۱۸
مجلس شورای اسلامی	۷۶	۱،۶۰۳	۱،۶۷۹	٪۰/۱۰
خویش فرما	۶۲	۱،۰۹۶	۱،۱۵۸	٪۰/۰۷
سایر	۱۱۰	۱،۲۵۲	۱،۳۶۲	٪۰/۰۸
جمع	۵۹۸،۶۴۴	۱،۱۱۷،۰۱۲	۱،۷۱۵،۶۵۶	٪۱۰۰



نمودار ۵- توزیع دستگاهی حقوق بگیران به تفکیک جنسیت در پایان اسفند ماه ۱۴۰۲



همانطور که نمودار ۵ نشان می دهد وزارت آموزش و پرورش با ۱۰،۹۲،۳۶۲ نفر حقوق بگیر، بزرگترین دستگاه مشترک صندوق بازنشستگی کشوری می باشد که ۶۳/۶۷ درصد جامعه حقوق بگیران صندوق را تشکیل می دهند.



پوشش حمایتی (نسبت پشتیبانی)



تعداد شاغلین (کسورپرداز)

=

۰,۵

تعداد حقوق بگیران

یکی از چالشهای اصلی صندوق کاهش پوشش حمایتی می باشد این در حالیست که براساس

تجربیات بین المللی یک صندوق بازنشستگی پایدار دارای نسبت پشتیبانی حداقل ۳ و در سطح

مطلوب ۶ تا ۷ می باشد.



جدول ۶- میانگین حقوقِ حقوق بگیران

۱-۶- میانگین حقوقِ حقوق بگیران در سال ۱۴۰۲ (برقراری های جدید)

میانگین حقوق (ریال)	زمان
۱۵۹.۶۵۲.۹۸۲	میانگین اولین حقوق بازنشستگی
۱۷۱.۲۷۹.۳۷۶	میانگین آخرین حقوق اشتغال

۲-۶- میانگین حقوقِ حقوق بگیران در پایان اسفند ماه (کل برقراری ها)

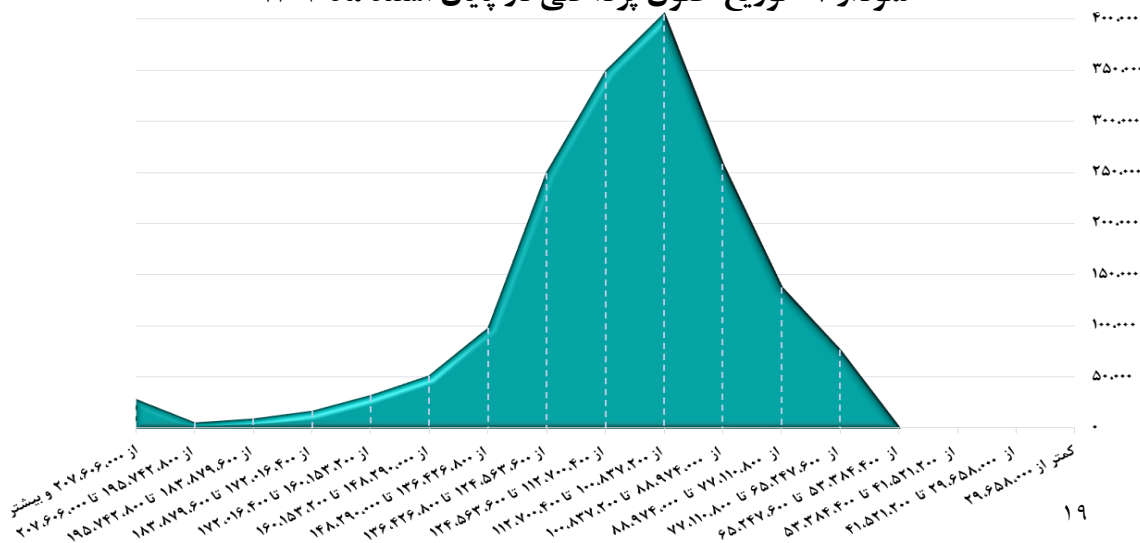
میانگین حقوق (ریال)	زمان
۱۱۵.۸۲۹.۲۴۱	پایان اسفند ۱۴۰۲



جدول ۷- توزیع حقوق پرداختی در پایان اسفند ماه ۱۴۰۲

درصد	تعداد	شرح
۰/۰۰۰٪	۳	کمتر از ۲۹,۶۵۸,۰۰۰
۰/۰۰۳٪	۵۷	از ۲۹,۶۵۸,۰۰۰ تا ۴۱,۵۲۱,۲۰۰
۰/۰۰۱٪	۱۳۲	از ۴۱,۵۲۱,۲۰۰ تا ۵۳,۳۸۴,۴۰۰
۰/۰۰۴٪	۶۸۲	از ۵۳,۳۸۴,۴۰۰ تا ۶۵,۲۴۷,۶۰۰
۰/۰۴۶٪	۷۶,۵۹۰	از ۶۵,۲۴۷,۶۰۰ تا ۷۷,۱۱۰,۸۰۰
۰/۰۰۸٪	۱۳۷,۴۴۴	از ۷۷,۱۱۰,۸۰۰ تا ۸۸,۹۷۴,۰۰۰
۰/۰۰۸٪	۲۵۸,۶۵۸	از ۸۸,۹۷۴,۰۰۰ تا ۱۰۰,۸۳۷,۲۰۰
۰/۰۲۳٪	۴۰۴,۵۲۷	از ۱۰۰,۸۳۷,۲۰۰ تا ۱۱۲,۷۰۰,۴۰۰
۰/۰۰۳٪	۳۴۸,۳۳۱	از ۱۱۲,۷۰۰,۴۰۰ تا ۱۲۴,۵۶۳,۶۰۰
۰/۰۱۴٪	۲۴۹,۴۵۳	از ۱۲۴,۵۶۳,۶۰۰ تا ۱۳۶,۴۲۶,۸۰۰
۰/۰۰۹٪	۹۷,۵۸۳	از ۱۳۶,۴۲۶,۸۰۰ تا ۱۴۸,۲۹۰,۰۰۰
۰/۰۰۳٪	۵۱,۳۸۷	از ۱۴۸,۲۹۰,۰۰۰ تا ۱۶۰,۱۵۳,۲۰۰
۰/۰۰۱٪	۳۱,۸۸۸	از ۱۶۰,۱۵۳,۲۰۰ تا ۱۷۲,۰۱۶,۴۰۰
۰/۰۰۹٪	۱۶,۵۶۳	از ۱۷۲,۰۱۶,۴۰۰ تا ۱۸۳,۸۷۹,۶۰۰
۰/۰۰۵٪	۸,۹۸۶	از ۱۸۳,۸۷۹,۶۰۰ تا ۱۹۵,۷۴۲,۸۰۰
۰/۰۰۳٪	۵,۳۹۸	از ۱۹۵,۷۴۲,۸۰۰ تا ۲۰۷,۶۰۶,۰۰۰
۰/۰۰۱٪	۲۷,۹۷۴	از ۲۰۷,۶۰۶,۰۰۰ و بیشتر
۱۰۰٪	۱,۷۱۵,۶۵۶	جمع

نمودار ۶- توزیع حقوق پرداختی در پایان اسفند ماه ۱۴۰۲





نرخ جایگزینی



میانگین اولین حقوق حقوق بگیران

$\times 100 =$

۹۳٪

میانگین آخرین حقوق مشمول کسر کسور

محاسبات حاکی از آن است که در سال ۱۴۰۲، بطور متوسط ۹۳ درصد حقوق مشمول کسور

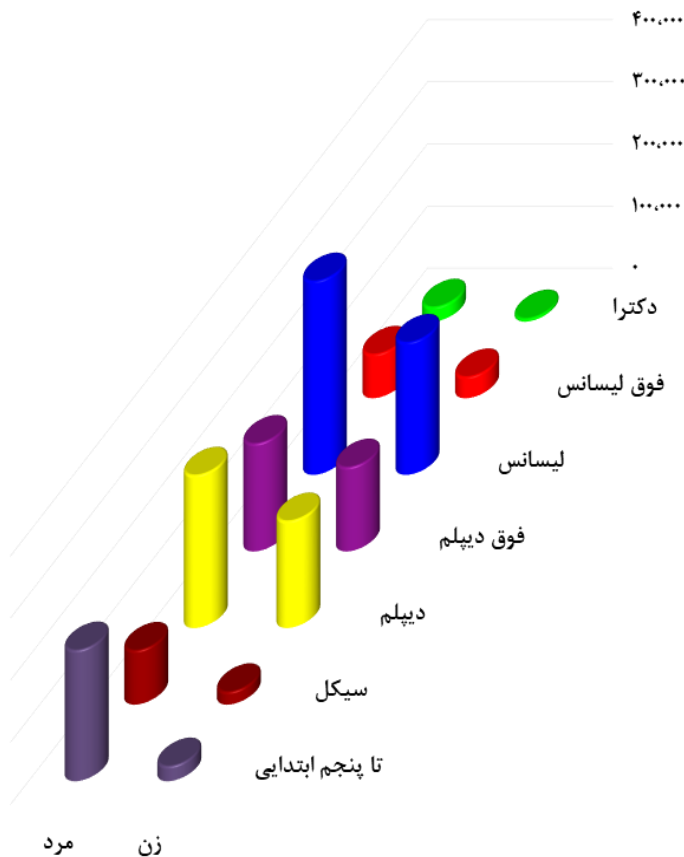
زمان اشتغال مشترکین، به عنوان حقوق بازنشستگی ایشان پرداخت شده است.



جدول ۸- توزیع حقوق بگیران به تفکیک مدرک تحصیلی در پایان اسفند ماه ۱۴۰۲

شرح	زن	مرد	زن و مرد	درصد
تا پنجم ابتدایی	۲۳،۲۹۶	۲۱۰،۰۵۶	۲۳۳،۳۵۲	۱۳/۶۰٪
سیکل	۱۹،۶۷۰	۸۶،۲۹۶	۱۰۵،۹۶۶	۶/۱۸٪
دیپلم	۱۷۱،۲۸۴	۲۴۴،۹۹۱	۴۱۶،۲۷۵	۲۴/۲۶٪
فوق دیپلم	۱۳۴،۷۱۳	۱۷۲،۷۳۲	۳۰۷،۴۴۵	۱۷/۹۲٪
لیسانس	۲۱۲،۱۶۲	۳۱۰،۹۰۳	۵۲۳،۰۶۵	۳۰/۴۹٪
فوق لیسانس	۳۳،۳۴۸	۶۹،۷۲۹	۱۰۳،۰۷۷	۶/۰۱٪
دکتر	۴،۱۷۱	۲۲،۳۰۵	۲۶،۴۷۶	۱/۵۴٪
جمع	۵۹۸،۶۴۴	۱،۱۱۷،۰۱۲	۱،۷۱۵،۶۵۶	۱۰۰٪

نمودار ۷- توزیع حقوق بگیران به تفکیک مدرک تحصیلی





جدول ۹- طبقه بندی حقوق بگیران به تفکیک سنوات خدمت در پایان اسفند ماه ۱۴۰۲

شرح	زن	مرد	زن و مرد	درصد
از ۰ تا ۴ سال	۳۳۴	۲,۸۱۱	۳,۱۴۵	۰/۱۸٪
از ۵ تا ۹ سال	۱,۰۱۵	۶,۰۶۹	۷,۰۸۴	۰/۴۱٪
از ۱۰ تا ۱۴ سال	۲,۳۲۰	۱۰,۱۷۸	۱۲,۴۹۸	۰/۷۳٪
از ۱۵ تا ۱۹ سال	۴,۴۶۷	۲۰,۶۴۹	۲۵,۱۱۶	۱/۴۶٪
از ۲۰ تا ۲۴ سال	۷۷,۳۰۷	۴۹,۶۵۸	۱۲۶,۹۶۵	۷/۴۰٪
از ۲۵ تا ۲۹ سال	۱۵۲,۹۴۶	۲۰۹,۱۷۷	۳۶۲,۱۲۳	۲۱/۱۱٪
از ۳۰ تا ۳۴ سال	۳۵۷,۱۹۲	۷۸۲,۴۷۷	۱,۱۳۹,۶۶۹	۶۶/۴۳٪
از ۳۵ سال و بیشتر	۳,۰۶۳	۳۵,۹۹۳	۳۹,۰۵۶	۲/۲۸٪
جمع	۵۹۸,۶۴۴	۱,۱۱۷,۰۱۲	۱,۷۱۵,۶۵۶	۱۰۰٪

جدول ۱۰- طبقه بندی حقوق بگیران به تفکیک مدت پرداخت حقوق در پایان اسفند ماه ۱۴۰۲

شرح	تعداد	درصد
بین ۰ تا ۴ سال	۳,۶۵۵	۲/۲۱٪
بین ۵ تا ۹ سال	۶,۹۶۷	۴/۲۱٪
بین ۱۰ تا ۱۴ سال	۱۲,۲۷۴	۷/۴۱٪
بین ۱۵ تا ۱۹ سال	۱۷,۵۷۷	۱۰/۶۱٪
بین ۲۰ تا ۲۴ سال	۲۱,۶۰۱	۱۳/۰۵٪
بین ۲۵ تا ۲۹ سال	۲۳,۳۵۲	۱۴/۱۰٪
۳۰ سال و بیشتر	۸۰,۱۶۱	۴۸/۴۱٪
جمع	۱۶۵,۵۸۷	۱۰۰٪

جدول ۱۰- طبقه بندی مدت پرداخت حقوق بگیران از زمان برقراری حقوق تا زمان قطع رابطه مالی ایشان از صندوق می باشد.



اطلاعات جامعه حقوق بگیران در پایان اسفند ماه ۱۴۰۲

میانگین سن بازنشستگی: ۵۱,۸۸ سال



منظور از میانگین سن بازنشستگی، میانگین سن بازنشستگان در تاریخ برقراری حقوق بازنشستگی می باشد.
(حد نصاب سن بازنشستگی را قانون تعیین می نماید.)

میانگین سن فعلی: ۶۴,۵۰ سال



میانگین سن فعلی، میانگین سن بازنشستگان را در تاریخ تهیه گزارش (پایان اسفند ماه ۱۴۰۲) نشان می دهد.

میانگین مدت پرداخت حقوق: ۲۹ سال



منظور از میانگین مدت پرداخت حقوق، میانگین مدت زمانی است که از تاریخ بازنشستگی تا زمان قطع رابطه مالی با صندوق به طول می انجامد.

میانگین مدت خدمت: ۲۸ سال



منظور از میانگین مدت خدمت، میانگین مدت زمان پرداخت کسور در زمان اشتغال با انواع خدمت (اعم از رسمی/ غیررسمی/ ارفاقی و ...) می باشد.



جدول ۱۱- وراثت وظیفه بگیر به تفکیک نسبت در پایان اسفند ماه ۱۴۰۲

نسبت	زن	مرد	زن و مرد	درصد
همسر	۲۳۴،۵۰۹	۱۸۵	۲۳۴،۶۹۴	۵۸/۶۵٪
فرزند	۱۴۲،۳۲۵	۱۸،۴۴۶	۱۶۰،۷۷۱	۴۰/۱۸٪
مادر	۳،۳۸۵	۰	۳،۳۸۵	۰/۸۵٪
پدر	۰	۱،۰۳۴	۱،۰۳۴	۰/۲۶٪
نواده	۲۰۱	۵۵	۲۵۶	۰/۰۶٪
خواهر	۶	۰	۶	۰/۰۰٪
جمع	۳۸۰،۴۲۶	۱۹،۷۲۰	۴۰۰،۱۴۶	۱۰۰٪

* اطلاعات جداول وراثت براساس تاریخ صدور برقراری وراثت می باشد و تاریخ فوت بازنشسته/

از کارافتاده یا شاغل متوفی ملاک نمی باشد.

** همانطور که جدول فوق نشان می دهد بیشترین تعداد وراثت وظیفه بگیر با نسبت همسر (جنسیت زن)

می باشند و بعد از آن فرزندان دختر و سپس فرزندان پسر در رتبه بعدی هستند.

*** لازم به ذکر است طبق قوانین حاکم بر صندوق بازنشستگی کشوری، همسر (زن)، مادر و پدر (تحت

تکفل) مادام که در قید حیات باشند از زمان فوت بازنشسته/ از کارافتاده یا شاغل متوفی حقوق بگیر

صندوق خواهند بود.



جدول ۱۲- وراث و وظیفه بگیر به تفکیک تعداد ورثه در پایان اسفند ماه ۱۴۰۲

تعداد ورثه	تعداد کل	درصد
۱ ورثه	۲۳۰،۵۴۳	۵۷/۶۱٪
۲ ورثه	۱۱۴،۰۲۸	۲۸/۵۰٪
۳ ورثه	۳۹،۲۸۸	۹/۸۲٪
۴ ورثه	۱۱،۵۶۸	۲/۸۹٪
۵ ورثه	۳،۲۰۵	۰/۸۰٪
۶ ورثه	۱،۰۳۲	۰/۲۶٪
۷ ورثه	۲۵۹	۰/۰۶٪
۸ ورثه و بیشتر	۲۲۳	۰/۰۶٪
جمع	۴۰۰،۱۴۶	۱۰۰٪

♦ تعداد ورثه منظور تعداد وراث حائز شرایطی است که از یک دفتر کل حقوق دریافت می نمایند.

جدول ۱۲ نشان می دهد که هر دفتر کل، چند ورثه حائز شرایط دارد که حقوق حقوق بگیران متوفی

را دریافت می نمایند. تعداد دفتر کل هایی که تک ورثه هستند سهم بیشتری از جامعه وراث حقوق

بگیر را شامل می شوند.

لازم به ذکر است حقوق فرد متوفی بطور مساوی مابین ورثه قانونی حائز شرایط وی تقسیم می شود و

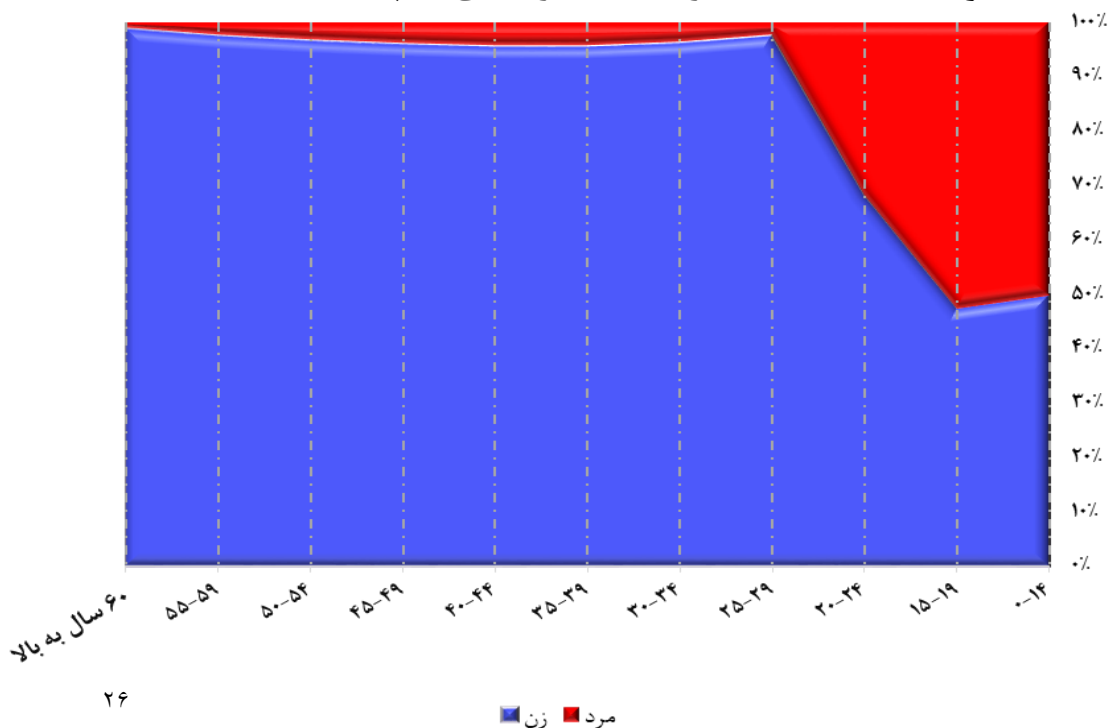
در صورت حذف هر کدام از ورثه سهم ایشان نیز بین سایر وراث تقسیم خواهد شد.



جدول ۱۳- وراثت وظیفه بگیر به تفکیک گروه سنی در پایان اسفند ماه ۱۴۰۲

گروه سنی	زن	مرد	زن و مرد	درصد
۱۴-۰	۳,۴۵۷	۳,۴۵۲	۶,۹۰۹	٪۱/۷۳
۱۹-۱۵	۴,۹۱۹	۵,۴۳۹	۱۰,۳۵۸	٪۲/۵۹
۲۴-۲۰	۷,۵۵۱	۳,۴۸۸	۱۱,۰۳۹	٪۲/۷۶
۲۹-۲۵	۸,۰۷۰	۲۰۴	۸,۲۷۴	٪۲/۰۷
۳۴-۳۰	۱۱,۸۱۸	۴۵۸	۱۲,۲۷۶	٪۳/۰۷
۳۹-۳۵	۱۸,۰۳۵	۸۳۵	۱۸,۸۷۰	٪۴/۷۲
۴۴-۴۰	۲۱,۷۷۰	۹۶۸	۲۲,۷۳۸	٪۵/۶۸
۴۹-۴۵	۲۰,۰۱۵	۸۱۵	۲۰,۸۳۰	٪۵/۲۱
۵۴-۵۰	۲۵,۱۰۹	۸۴۸	۲۵,۹۵۷	٪۶/۴۹
۵۹-۵۵	۳۳,۶۲۹	۷۸۹	۳۴,۴۱۸	٪۸/۶۰
۶۰ سال به بالا	۲۲۶,۰۵۳	۲,۴۲۴	۲۲۸,۴۷۷	٪۵۷/۱۰
جمع	۳۸۰,۴۲۶	۱۹,۷۲۰	۴۰۰,۱۴۶	٪۱۰۰

نمودار ۸- وراثت وظیفه بگیر به تفکیک گروه سنی در پایان اسفند ماه ۱۴۰۲





جدول ۱۴- دفتر کل های مرتبط

شرح	تعداد	* جمع
فرزند	۳,۳۹۱	۴۴,۰۰۹
همسر	۴۰,۶۷۰	

افرادی که از دو دفتر کل حقوق دریافت می نمایند شامل فرزندان که حقوق پدر و مادر را همزمان و همچنین بانوان بازنشسته ای که حقوق همسر متوفی خود را نیز دریافت می کنند. اعداد مذکور تعداد پرونده می باشد که ممکن است از هر پرونده یک نفر یا بیشتر (وراث و وظیفه بگیر) حقوق بگیر باشند.

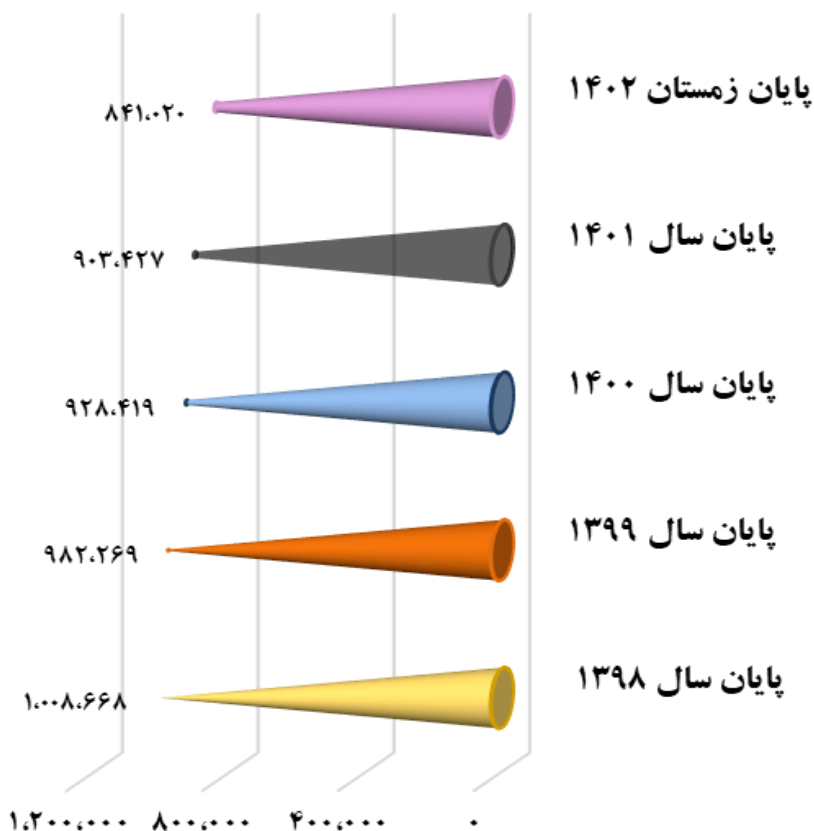
*باتوجه به همپوشانی تعدادی از پرونده ها در دسته بندی "فرزند" و "همسر" جمع کل این جدول لزوماً برابر با جمع دو دسته بندی ذکر شده نمی باشد.



جدول ۱۵- تعداد شاغلین کسورپرداز به تفکیک سال در پایان اسفند ماه ۱۴۰۲

پایان زمستان ۱۴۰۲	پایان سال ۱۴۰۱	پایان سال ۱۴۰۰	پایان سال ۱۳۹۹	پایان سال ۱۳۹۸	شرح
۸۴۱،۰۲۰	۹۰۳،۴۲۷	۹۲۸،۴۱۹	۹۸۲،۲۶۹	۱،۰۰۸،۶۶۸	تعداد شاغلین

نمودار ۹- تعداد شاغلین کسورپرداز به تفکیک سال



۱۵۴،۳۰۸،۲۶۵ ریال

میانگین حقوق مشمول کسر کسور

اطلاعات شاغلین کسورپرداز براساس آخرین لیست های پرداختی می باشد. لذا آمار زمستان ۱۴۰۲ با تکمیل پرداخت های مربوطه، تغییر خواهد داشت.



جدول ۱۶- شاغلین کسور پرداز به تفکیک گروه سنی در پایان اسفند ماه ۱۴۰۲

گروه سنی	زن	مرد	زن و مرد	درصد
۱۹-۱۵	۸.۸۰۰	۱۰.۳۶۵	۱۹.۱۶۵	۲/۲۸٪
۲۴-۲۰	۵۲.۶۴۴	۶۲.۲۵۲	۱۱۴.۸۹۶	۱۳/۶۶٪
۲۹-۲۵	۲۷.۸۷۷	۳۷.۳۱۴	۶۵.۱۹۱	۷/۷۵٪
۳۴-۳۰	۱۹.۰۴۷	۲۵.۰۲۳	۴۴.۰۷۰	۵/۲۴٪
۳۹-۳۵	۳۴.۷۴۸	۳۶.۶۶۲	۷۱.۴۱۰	۸/۴۹٪
۴۴-۴۰	۷۰.۳۸۹	۴۷.۰۸۲	۱۱۷.۴۷۱	۱۳/۹۷٪
۴۹-۴۵	۱۰۶.۰۶۶	۸۳.۵۶۸	۱۸۹.۶۳۴	۲۲/۵۵٪
۵۴-۵۰	۶۶.۹۵۵	۷۳.۴۵۰	۱۴۰.۴۰۵	۱۶/۶۹٪
۵۹-۵۵	۲۴.۴۶۵	۳۵.۴۰۷	۵۹.۸۷۲	۷/۱۲٪
۶۰ سال به بالا	۶.۵۹۰	۱۲.۳۱۶	۱۸.۹۰۶	۲/۲۵٪
جمع	۴۱۷.۵۸۱	۴۲۳.۴۳۹	۸۴۱.۰۲۰	۱۰۰٪

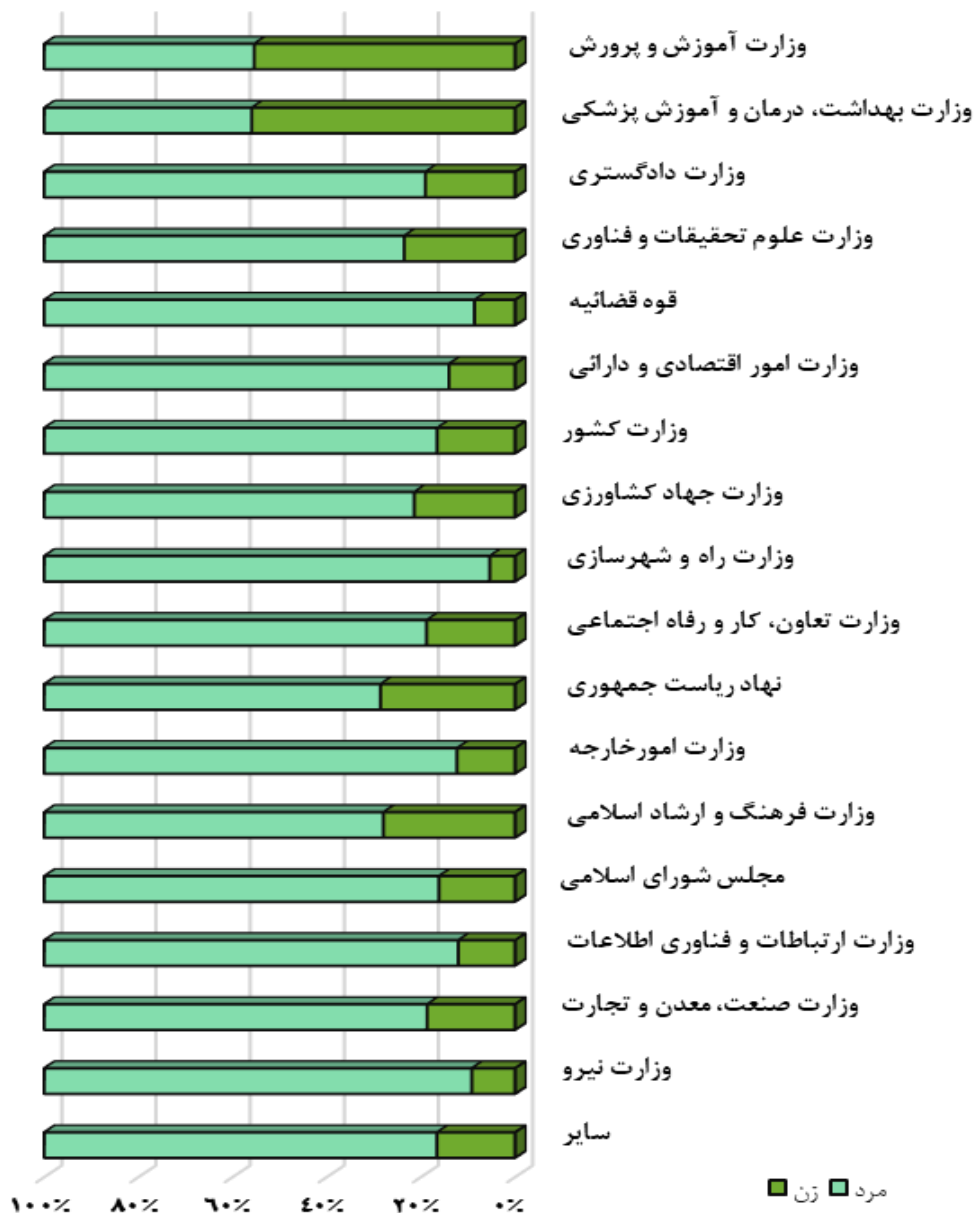


جدول ۱۷- توزیع دستگاهی شاغلین کسورپرداز به تفکیک جنسیت در پایان اسفند ماه ۱۴۰۲

شرح	زن	مرد	زن و مرد	درصد از کل
وزارت آموزش و پرورش	۳۴۸،۸۶۸	۲۸۰،۹۹۰	۶۲۹،۸۵۸	٪۷۴/۸۹
وزارت بهداشت، درمان و آموزش پزشکی	۴۵،۴۹۳	۳۵،۸۶۲	۸۱،۳۵۵	٪۹/۶۷
وزارت دادگستری	۶،۵۹۵	۲۸۰،۵۵	۳۴،۶۵۰	٪۴/۱۲
وزارت علوم تحقیقات و فناوری	۶،۹۳۸	۲۲،۵۵۹	۲۹،۴۹۷	٪۳/۵۱
قوه قضائیه	۱،۲۰۴	۱۲،۸۲۱	۱۴،۰۲۵	٪۱/۶۷
وزارت اموراتصادی و دارائی	۱،۷۲۸	۱۰،۵۹۹	۱۲،۳۲۷	٪۱/۴۷
وزارت کشور	۱،۵۱۸	۷،۶۷۲	۹،۱۹۰	٪۱/۰۹
وزارت جهاد کشاورزی	۱،۵۴۸	۵،۶۸۵	۷،۲۳۳	٪۰/۸۶
وزارت راه و شهرسازی	۳۵۴	۶،۲۸۱	۶،۶۳۵	٪۰/۷۹
وزارت تعاون، کارورفاه اجتماعی	۸۶۱	۳،۷۲۶	۴،۵۸۷	٪۰/۵۵
نهادریاست جمهوری	۱۰،۹۶	۲،۷۴۱	۳،۸۳۷	٪۰/۴۶
وزارت امور خارجه	۲۴۷	۱،۷۵۷	۲،۰۰۴	٪۰/۲۴
وزارت فرهنگ و ارشاد اسلامی	۵۴۶	۱،۴۰۸	۱،۹۵۴	٪۰/۲۳
مجلس شورای اسلامی	۲۳۷	۱،۲۳۱	۱،۴۶۸	٪۰/۱۷
وزارت ارتباطات و فناوری اطلاعات	۱۵۶	۱،۱۴۱	۱،۲۹۷	٪۰/۱۵
وزارت صنعت، معدن و تجارت	۱۵۵	۶۷۶	۸۳۱	٪۰/۱۰
سایر	۲۷	۱۳۶	۱۶۳	٪۰/۰۲
وزارت نیرو	۱۰	۹۹	۱۰۹	٪۰/۰۱
جمع	۴۱۷،۵۸۱	۴۲۳،۴۳۹	۸۴۱،۰۲۰	٪۱۰۰



نمودار ۱۰- توزیع دستگاهی شاغلین کسورپرداز به تفکیک جنسیت در پایان اسفند ماه ۱۴۰۲



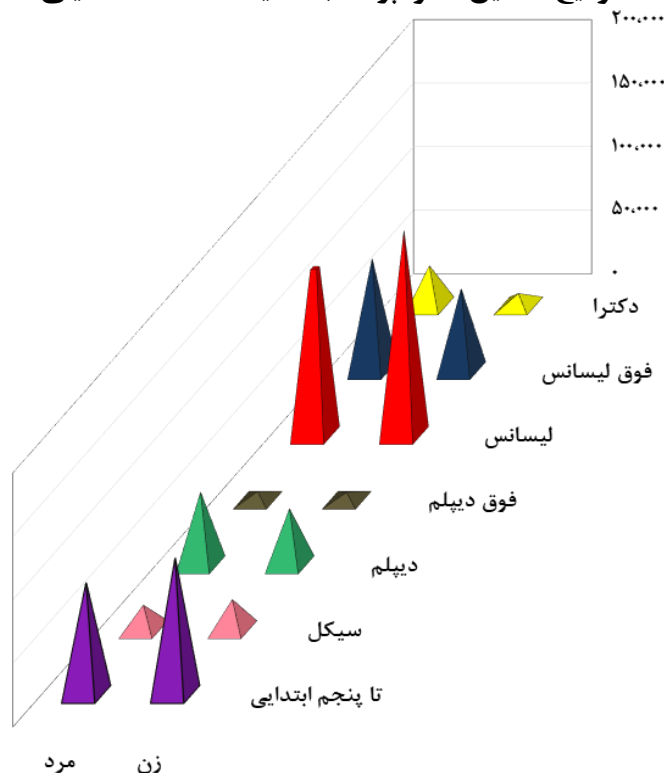
همانطور که نمودار ۱۰ نشان می دهد وزارت آموزش و پرورش با ۶۲۹،۸۵۸ نفر شاغل کسورپرداز، بزرگترین دستگاه مشترک صندوق بازنشستگی کشوری می باشد که ۷۴/۸۹ درصد جامعه شاغلین کسورپرداز صندوق را تشکیل می دهند.



جدول ۱۸- توزیع شاغلین کسورپرداز به تفکیک مدرک تحصیلی در پایان اسفند ماه ۱۴۰۲

شرح	زن	مرد	زن و مرد	درصد
تا پنجم ابتدایی	۱۰۷,۶۷۴	۸۸,۲۸۸	۱۹۵,۹۶۲	۲۳/۳۰٪
سیکل	۲۳,۷۳۵	۱۹,۴۱۶	۴۳,۱۵۱	۵/۱۳٪
دیپلم	۴۴,۲۶۷	۵۷,۳۸۴	۱۰۱,۶۵۱	۱۲/۰۹٪
فوق دیپلم	۶,۲۹۸	۶,۷۴۹	۱۳,۰۴۷	۱/۵۵٪
لیسانس	۱۶۱,۳۱۸	۱۳۱,۷۷۵	۲۹۳,۰۹۳	۳۴/۸۵٪
فوق لیسانس	۶۴,۴۷۴	۸۸,۱۸۳	۱۵۲,۶۵۷	۱۸/۱۵٪
دکتر	۹,۸۱۵	۳۱,۶۴۴	۴۱,۴۵۹	۴/۹۳٪
جمع	۴۱۷,۵۸۱	۴۲۳,۴۳۹	۸۴۱,۰۲۰	۱۰۰٪

نمودار ۱۱- توزیع شاغلین کسورپرداز به تفکیک مدرک تحصیلی





جدول ۱۹- تعداد شاغلین کسور پرداز جدید در سال ۱۴۰۲

استان خدمت	زن	مرد	زن و مرد
آذربایجان شرقی	۲۷	۱۵	۴۲
آذربایجان غربی	۶۵	۵۱	۱۱۶
اردبیل	۱۸	۴	۲۲
اصفهان	۱۷	۱۸	۳۵
البرز	۶	۱۶	۲۲
ایلام	۱۵	۸	۲۳
بوشهر	۱	۲	۳
تهران	۵۸	۱۵۳	۲۱۱
چهارمحال و بختیاری	۲	۰	۲
خراسان جنوبی	۲۱	۹	۳۰
خراسان رضوی	۴۱	۴۰	۸۱
خراسان شمالی	۹	۵	۱۴
خوزستان	۱۱	۱۶	۲۷
زنجان	۸۱	۱۲۵	۲۰۶
سمنان	۲	۳	۵
سیستان و بلوچستان	۴۳	۳۱	۷۴
فارس	۳۳	۳۴	۶۷
قزوین	۵	۱۵	۲۰
قم	۲۵	۵	۳۰
کردستان	۲	۵	۷
کرمان	۶۶	۲۱	۸۷
کرمانشاه	۷۵	۴۹	۱۲۴
کهگیلویه و بویراحمد	۱۶	۱۲	۲۸
گلستان	۷	۶	۱۳
گیلان	۱۴	۲۵	۳۹
لرستان	۲۷	۱۲	۳۹
مازندران	۷	۸	۱۵
مرکزی	۲	۱	۳
هرمزگان	۱۶	۲۳	۳۹
همدان	۱۶	۱۶	۳۲
یزد	۸	۱	۹
کل کشور	۷۳۶	۷۲۹	۱۰۶۶۵



جدول ۲۰- انتقال و استرداد در سال ۱۴۰۲

شرح	تعداد	مبلغ (میلیارد ریال)
انتقال حق بیمه (کسور) از سایر صندوق ها به صندوق بازنشستگی کشوری*	۷,۰۴۶	۱,۳۶۵
انتقال حق بیمه (کسور) از صندوق بازنشستگی کشوری به سایر صندوق ها	۷۳۷	۵۳
استرداد کسور	۱,۴۲۶	۲۱۴
جمع کل	۹,۲۰۹	۱,۶۳۲

انتقال کسور به سایر صندوق ها:

چنانچه رابطه استخدامی مستخدم مشترک صندوق بازنشستگی کشوری با دستگاه متبوعش به لحاظ استعفاء، اخراج، بازخریدی و یا انتقال دائم به دستگاه هایی که مشمول مقررات صندوق بازنشستگی دیگری می باشند قطع گردد و حسب ضوابط، مشترک صندوق دیگری گردد، کسور بازنشستگی آنان با پذیرش صندوق جدید قابل انتقال به صندوق مربوطه می باشد.

استرداد کسور:

مستخدمن مشترک صندوق بازنشستگی کشوری در صورت قطع رابطه استخدامی (استعفاء، اخراج، بازخریدی و ...) و خارج شدن از شمول مقررات استخدام کشوری می توانند کسور بازنشستگی سهم خود را به استناد مجوزهای قانونی دریافت نمایند.

* باتوجه به اصلاح مبنای اخذ گزارش "انتقال حق بیمه از سایر صندوق ها به صندوق بازنشستگی کشوری" از سوی اداره کل درآمد و هزینه، مقادیر گزارش های مذکور در فصلنامه های سال ۱۴۰۲ به شرح جدول ذیل تغییر یافته است:

بازه زمانی	تعداد	مبلغ (میلیارد ریال)
سه ماهه اول ۱۴۰۲	۱,۵۹۶	۳۵۰
شش ماهه ۱۴۰۲	۳,۴۱۲	۶۳۹
نه ماهه ۱۴۰۲	۵,۵۹۰	۱,۰۱۱
در سال ۱۴۰۲	۷,۰۴۶	۱,۳۶۵



جدول ۲۱- پرونده های مطرح شده کمیته مصوبات حقوق وظیفه و ارفاق جانبازان در سال ۱۴۰۲

جمع	ماده ۸۳ (فوت به سبب انجام وظیفه)	ماده ۸۰ (ازکارافتادگی به سبب انجام وظیفه)	ماده ۷۹ (ازکارافتادگی عادی)	جانبازان و فرزندان شهدا
۶۴۴	۴	۴	۴۵۸	۱۷۸

کمیته مصوبات حقوق وظیفه و ارفاق جانبازان طی بخشنامه شماره ۲۰۴/۹۱/۳۷۱۶۳ به تاریخ

۱۳۹۱/۹/۲۱ هیأت وزیران به صندوق واگذار گردید.

شایان ذکر است آمار فوق مربوط به پرونده هایی است که قبل از طرح در کمیته رفع نقص

می شوند و پرونده هایی که پس از بررسی جهت رفع نقص عودت می شوند در جدول فوق لحاظ

نشده است.



جدول ۲۲- خدمات رفاهی، حمایتی در سال ۱۴۰۲

جدول ۱-۲۲- خدمات ارائه شده به تفکیک نوع خدمت

نوع خدمت	شرح خدمت	مشمولین خدمت	تعداد خدمت ارایه شده
تسهیلات بیمه ای (تعداد استفاده کنندگان)	جبران هزینه ی خسارت درمان *	بازنشستگان و وظیفه بگیران	۱،۵۱۷،۱۲۵
	وام ضروری **	بازنشستگان و وظیفه بگیران	۱۹۱،۷۵۵
تسهیلات مالی (تعداد تسهیلات)	وام ازدواج فرزندان	فرزندان بازنشستگان	۱،۹۲۰
	وام حمایت از پایان نامه های دانشجویی (حمپاد)	بازنشستگان، وظیفه- بگیران و فرزندان ایشان	۹۸۸
بسته های تخفیفی- تقسیمی	خرید اعتباری- تخفیفی از فروشگاه های افق کوروش (تعداد تراکنش)	بازنشستگان و وظیفه بگیران	۶۸۱،۳۴۵
	تسهیلات اعتباری خرید کالای ایرانی استیل البرز (تعداد تراکنش)	بازنشستگان و وظیفه بگیران	۱،۶۵۴
	طرح ضیافت (طرح خرید اعتباری کالا با مشارکت بانک صادرات ایران)(تعداد خدمت ارایه شده)	بازنشستگان و وظیفه بگیران	۳۴۰،۸۶
	خدمات تخفیفی-تقسیمی بیمه ملت (تعداد بیمه نامه های بدنه، آتش سوزی، شخص ثالث، حوادث و عمر انفرادی)	بازنشستگان و وظیفه بگیران	۲۱۹،۷۴۲
	خدمات تخفیفی-تقسیمی شرکت کفش ملی	بازنشستگان و وظیفه بگیران	۱۴،۸۵۲
	خدمات تخفیفی-تقسیمی گردشگری (شرکت ایرانگردی جهانگردی و آبدرمانی محلات)	بازنشستگان و وظیفه بگیران	۳۵۸

تعداد کل نفرات بیمه شده بیمه عمر و حادثه پایه، برابر با ۹۹۴،۲۶۶ نفر می باشد.

*در قرارداد سال ۱۴۰۲ تا پایان اسفند ماه، ۱،۵۱۷،۱۲۵ نفر از بازنشستگان، افراد تحت تکفل آنان و وظیفه بگیران از خدمات "جبران هزینه ی خسارت درمان" استفاده نموده اند که تعداد مراجعه این افراد به مراکز درمانی در مجموع ۹،۱۴۰،۸۷۳ بار بوده است.

** مبلغ وام پرداختی به بازنشستگان و وظیفه بگیران از ۱۵ میلیون تومان به ۳۰ میلیون تومان تغییر کرده است که نسبت به سال قبل افزایش ۱۰۰ درصدی را نشان می دهد.



جدول ۲-۲۲- خدمات رفاهی، حمایتی منتخب به تفکیک استان در سال ۱۴۰۲

تسهیلات مالی (تعداد تسهیلات)			تسهیلات بیمه‌ای (تعداد استفاده کنندگان)		استان
وام حمایت از پایان‌نامه‌های دانشجویی (حمیاد)	وام ازدواج فرزندان	وام ضروری	جبران هزینه خسارت درمان		
۸۱	۱۲۳	۱۰,۱۸۶	۲۷۹,۷۳۰	آذربایجان شرقی	
۳۸	۳۹	۶,۸۱۶	۱۸۵,۵۹۸	آذربایجان غربی	
۳۳	۳۹	۳,۰۸۰	۹۷,۸۸۷	اردبیل	
۶۸	۷۲	۱۲,۳۸۸	۳۸۵,۸۰۹	اصفهان	
۷	۳۶	۴,۴۲۱	۱۱۲,۱۶۸	البرز	
۱۸	۱۷	۱,۷۹۰	۵۸,۹۷۱	ایلام	
۶	۳۴	۲,۱۸۶	۶۲,۱۹۵	بوشهر	
۸۱	۴۴۱	۳۱,۱۲۳	۷۶۱,۵۵۸	تهران	
۲۵	۲۳	۲,۵۵۷	۷۲,۴۳۱	چهارمحال و بختیاری	
۲۱	۲۰	۲,۴۶۷	۵۹,۰۷۴	خراسان جنوبی	
۸۸	۱۳۵	۱۵,۳۸۱	۴۲۲,۵۳۰	خراسان رضوی	
۱۴	۱۰	۱,۸۹۱	۴۲,۹۸۸	خراسان شمالی	
۴۲	۲۳	۸,۶۹۱	۲۱۲,۷۵۳	خوزستان	
۲۱	۱۷	۲,۶۴۳	۷۰,۲۱۵	زنجان	
۱۰	۴۸	۲,۴۲۹	۶۷,۸۹۷	سمنان	
۲۳	۸۹	۳,۳۷۴	۸۱,۶۶۳	سیستان و بلوچستان	
۶۲	۱۷۸	۱۴,۰۰۷	۳۹۸,۴۵۲	فارس	
۱۹	۱۸	۲,۴۹۱	۶۶,۰۰۳	قزوین	
۸	۹	۲,۰۱۹	۶۲,۲۱۰	قم	
۲۵	۴۹	۳,۷۷۴	۱۰۹,۱۰۲	کردستان	
۴۰	۷۲	۷,۶۵۸	۱۷۲,۱۶۵	کرمان	
۴۲	۴۴	۵,۵۵۰	۱۴۵,۱۲۴	کرمانشاه	
۱۲	۲۶	۲,۱۳۱	۸۸,۵۶۷	کهگیلویه و بویراحمد	
۱۹	۲۲	۴,۱۷۳	۱۲۸,۲۷۹	گلستان	
۲۹	۵۴	۹,۴۰۳	۲۸۴,۶۸۱	گیلان	
۲۹	۳۸	۴,۹۴۳	۱۵۲,۰۱۸	لرستان	
۳۷	۶۹	۱۰,۲۴۰	۳۱۵,۵۳۱	مازندران	
۲۲	۵۱	۳,۷۵۰	۹۴,۶۳۳	مرکزی	
۴	۴۷	۲,۱۲۲	۵۲,۰۱۹	هرمزگان	
۴۹	۶۱	۴,۹۱۴	۱۱۶,۷۲۸	همدان	
۱۵	۱۶	۳,۱۵۷	۸۷,۰۱۷	یزد	
۹۸۸	۱,۹۲۰	۱۹۱,۷۵۵	۱,۵۱۷,۱۲۵	کل کشور	



نرخ نفوذ خدمات



تعداد خدمت گیرندگان

$\times 100 =$

۵٪

کل جمعیت کشور*

صندوق بازنشستگی کشوری در ستاد و ۳۱ مدیریت در مراکز استان ها به ۵٪ کل افراد کشور ارائه

خدمت می نماید.

خدمت گیرندگان صندوق: بازنشسته+ازکارافتاده+وراث وظیفه بگیر+ همسر و فرزندان تحت تکفل حقوق بگیران+ شاغلین کسوپرداز

* ماخذ "کل جمعیت کشور" بر اساس برآورد جمعیتی مرکز آمار ایران می باشد.



جدول ۲۳- عملکرد مرکز ارتباط با مشتریان صندوق در سال ۱۴۰۲

تعداد تماس های برقرار شده

میانگین زمان انتظار (دقیقه)	تماس های پاسخ داده شده توسط کارشناسان	کل تماس های ورودی
۰۲:۵۴	۶۵۰,۳۲۰	۶۵۸,۸۵۰

بهره‌گیری از داده‌های آماری

بنیادی‌ترین اصل برنامه ریزی است.

Website: www.cspf.ir

Email: plan.cspf@gmail.com