


نشریه آماری صندوق باز نشستگی کشوری

شماره سی و سوم - زمستان ۱۴۰۱

دفتر برنامه ریزی و تعالی سازمانی



فشریه آماری
شماره سی و سوم - زمستان ۱۴۰۱



دفتر برنامه ریزی و تعالی سازمانی

عنوان : نشریه آماری صندوق بازنشستگی کشوری - زمستان ۱۴۰۱
مجری : دفتر برنامه ریزی و تعالی سازمانی- گروه آمار و مدیریت داده ها
مدیر مسئول : وحید غلامرضائی

تهیه و تدوین : زهرا ابراهیم پور- کوثر خلیلی

منابع : گزارش ساز سیستم احکام بازنشستگان- سیستم احکام بازنشستگان-
اداره کل امور مالی- اداره کل درآمد و هزینه- اداره کل استان تهران-
اداره کل فرهنگی و اجتماعی بازنشستگان
با سپاس ویژه از جناب آقای مهندس عبدالصمد وزیری
و با تشکر از :

جناب آقای حسن صدری نیا

اداره کل امور مالی- اداره کل درآمد و هزینه- اداره کل استان تهران-
اداره کل فرهنگی و اجتماعی بازنشستگان- شرکت طراحی مهندسی بهور-
گروه فناوری اطلاعات و هوشمندسازی

زمان گزارش گیری : فروردین ماه ۱۴۰۲

سال مالی : ۱۴۰۱

هر گونه بهره برداری از اطلاعات نشریه پیش رو با اخذ مجوز از دفتر برنامه ریزی و تعالی سازمانی- صندوق بازنشستگی کشوری بلامانع است.

نشانی:

تهران- میدان فاطمی- ابتدای گمنام- شماره ۶۱- طبقه سوم- دفتر برنامه ریزی و تعالی سازمانی

تلفن : ۸۸۹۶۴۱۴۹

فکس : ۸۳۵۱۶۱۱۳

پست الکترونیک: plan.cspf@gmail.com



فهرست مطالب

۶	پیشگفتار
۷	تعاریف و مفاهیم
۹	حقوق بگیران به تفکیک استان در پایان اسفند ماه ۱۴۰۱
۱۱	حقوق بگیران به تفکیک حالت در پایان اسفند ماه ۱۴۰۱
۱۲	حقوق بگیران به تفکیک استان و جنسیت در پایان اسفند ماه ۱۴۰۱
۱۴	مقایسه تعداد حقوق بگیران به تفکیک بازه زمانی
۱۵	توزیع دستگاهی حقوق بگیران به تفکیک جنسیت در پایان اسفند ماه ۱۴۰۱
۱۷	پوشش حمایتی (نسبت پشتیبانی)
۱۸	مقایسه حقوق پرداختی با زمان مشابه سال قبل
۱۹	توزیع حقوق پرداختی در پایان اسفند ماه ۱۴۰۱
۲۰	نرخ جایگزینی
۲۱	توزیع حقوق بگیران به تفکیک مدرک تحصیلی در پایان اسفند ماه ۱۴۰۱
۲۲	طبقه بندی حقوق بگیران به تفکیک سنوات خدمت در پایان اسفند ماه ۱۴۰۱
۲۲	طبقه بندی حقوق بگیران به تفکیک مدت پرداخت حقوق در پایان اسفند ماه ۱۴۰۱
۲۳	اطلاعات جامعه حقوق بگیران در پایان اسفند ماه ۱۴۰۱
۲۴	وراث وظیفه بگیر به تفکیک نسبت در پایان اسفند ماه ۱۴۰۱
۲۵	وراث وظیفه بگیر به تفکیک تعداد ورثه در پایان اسفند ماه ۱۴۰۱
۲۶	وراث وظیفه بگیر به تفکیک گروه سنی در پایان اسفند ماه ۱۴۰۱



فهرست مطالب

۲۷	دفتر کل های مرتبط در پایان اسفند ماه ۱۴۰۱
۲۸	تعداد شاغلین کسورپرداز به تفکیک سال تا پایان اسفند ماه ۱۴۰۱
۲۹	شاغلین کسور پرداز به تفکیک گروه سنی در پایان اسفند ماه ۱۴۰۱
۲۹	اطلاعات شاغلین کسور پرداز در پایان اسفند ماه ۱۴۰۱
۳۰	توزیع دستگاهی شاغلین کسور پرداز به تفکیک جنسیت در پایان اسفند ماه ۱۴۰۱
۳۲	توزیع شاغلین کسور پرداز به تفکیک مدرک تحصیلی در پایان اسفند ماه ۱۴۰۱
۳۳	تعداد شاغلین کسور پرداز جدید در سال ۱۴۰۱
۳۴	انتقال و استرداد کسور در سال ۱۴۰۱
۳۵	خدمات ارائه شده به مراجعین گروه مشاوره و پاسخگو در سال ۱۴۰۱
۳۶	پرونده های مطرح شده کمیته مصوبات حقوق وظیفه و ارفاق جانبازان در سال ۱۴۰۱
۳۷	خدمات رفاهی، حمایتی در سال ۱۴۰۱
۳۹	نرخ نفوذ خدمات
۴۰	عملکرد مرکز ارتباط با مشترکین صندوق در سال ۱۴۰۱



پیشگفتار

قدم اول در فرآیند برنامه‌ریزی، تهیه اطلاعات و آمار از تمامی امکانات بالقوه و بالفعل جامعه در تمام بخش‌های فرهنگی، اقتصادی و اجتماعی است، تا زمانی که اطلاعات لازم و کافی از جوانب مختلف در اختیار نباشد، امکان برنامه‌ریزی دقیق نیز میسر نخواهد بود. میزان قدرت تصمیم‌گیری و تصمیم‌سازی بهینه، بستگی به عواملی دارد که از جمله مهم‌ترین آن‌ها، در اختیار داشتن آمار و اطلاعات صحیح و به‌هنگام است. در واقع، هنگامی در جهت تأمین منافع ملی قادر به برنامه‌ریزی هستیم که آمار و اطلاعات در زمینه امکانات بالقوه و بالفعل فراهم آمده باشد.

بر این اساس تلاش دفتر برنامه‌ریزی و تعالی سازمانی همواره بر آن بوده تا با انتشار به موقع و صحیح آمار صندوق بازنشستگی کشوری بتواند ضمن اطلاع‌رسانی در فاصله‌های زمانی مناسب، مبنایی برای تصمیم‌گیری در رویارویی با شرایط متغیر و تعیین اولویت‌ها در تخصیص منابع و فعالیت‌ها فراهم سازد. در همین راستا فصلنامه آماری پیش رو، حاوی خلاصه آمار و اطلاعات این صندوق تا پایان زمستان ۱۴۰۱ تقدیم حضور مخاطبین می‌گردد.

با احترام

وحید غلامرضائی

مدیر کل دفتر برنامه‌ریزی و تعالی سازمانی



تعاریف و مفاهیم

♦ بازنشسته:

فردی است که پس از احراز شرایط قانونی از نظر سن و سابقه پرداخت کسور بازنشستگی مطابق با قوانین موضوعه، از مزایای بازنشستگی استفاده می کند.

♦ از کار افتاده:

فرد کسورپردازی که قبل از تحقق بازنشستگی قانونی به تشخیص مراجع صلاحیت دار به سبب انجام وظیفه یا غیر آن توان انجام کار را از دست داده و حقوق وظیفه از کارافتادگی دریافت می دارد.

♦ شاغل متوفی:

فرد شاغلی که قبل از تحقق بازنشستگی قانونی، فوت می نماید (به سبب انجام وظیفه یا غیر آن) و دارای ورثه مشمول دریافت حقوق وظیفه می باشد.

♦ بازنشسته متوفی:

بازنشسته یا از کارافتاده فوت شده ای است که دارای ورثه مشمول دریافت حقوق وظیفه باشد.

♦ افراد کسورپرداز :

آن بخش از کارکنان دستگاه های اجرایی و اشخاصی که به موجب قوانین موضوعه مشترک صندوق بازنشستگی کشوری شده و به این صندوق کسور پرداخت می نمایند.



♦ **وراث وظیفه بگیر (موظفین):** وراث بازنشستگان، از کارافتادگان و شاغلین متوفی که بر اساس

قوانین موضوعه مشمول دریافت حقوق وظیفه وراث می گردند.

♦ **پوشش حمایتی (نسبت پشتیبانی)**

نسبت تعداد شاغلین (کسورپرداز) به تعداد حقوق بگیران صندوق.

♦ **نرخ جایگزینی**

نسبت میانگین اولین حقوق بگیران به میانگین آخرین حقوق مشمول کسر کسور $100 \times$

♦ **نرخ نفوذ خدمات**

نسبت تعداد خدمت گیرندگان صندوق به کل جمعیت کشور $100 \times$

♦ **دفتر کل های مرتبط**

دفتر کل هایی که به دلیل نسبت فامیلی در سیستم احکام به هم مرتبط شده اند.

نکته :

◀ جداول تفکیک استان ها بر اساس حروف الفبا مرتب شده است.

◀ آمارو اطلاعات مربوط به زمان گزارش گیری (فروردین ماه ۱۴۰۲) می باشد.

◀ با توجه به اینکه حساب های مالی سال ۱۴۰۱ قطعی نشده است، امکان تغییر در اعداد و ارقام

وجود دارد.

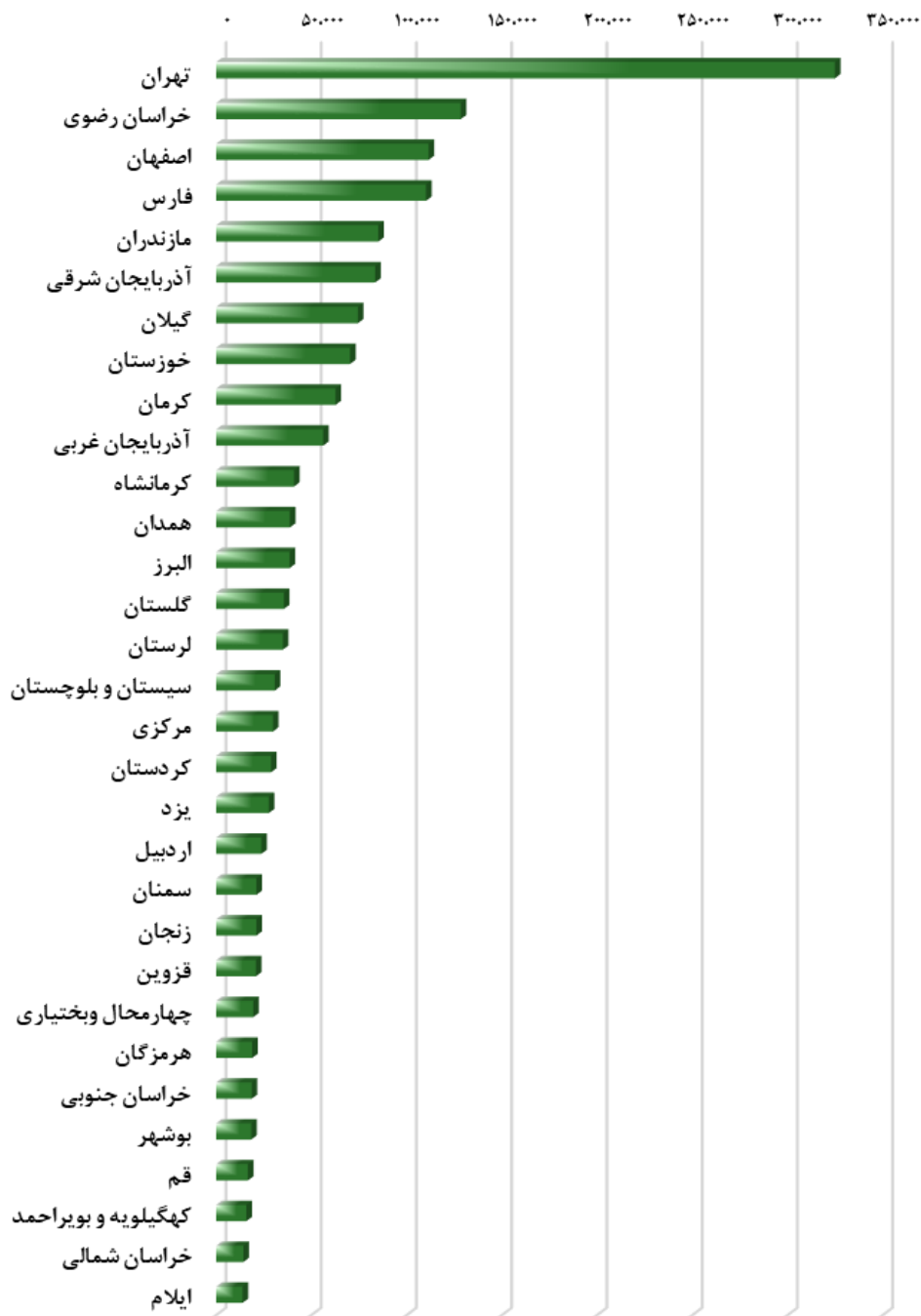


جدول ۱- حقوق بگیران صندوق به تفکیک استان در پایان اسفند ماه ۱۴۰۱

استان	جمع کل	بازنشسته	ازکارافتاده	شاغل متوفی	بازنشسته متوفی
آذربایجان شرقی	۸۳،۴۷۵	۶۷،۲۵۹	۳۹۹	۳،۲۲۲	۱۲،۵۹۵
آذربایجان غربی	۵۶،۱۳۷	۴۶،۱۶۰	۴۵۸	۲،۳۳۵	۷،۱۸۴
اردبیل	۲۳،۶۸۳	۱۹،۷۳۸	۱۹۱	۱،۰۴۸	۲،۷۰۶
اصفهان	۱۱۱،۵۵۲	۹۲،۶۰۶	۱،۱۲۰	۳،۳۳۹	۱۴،۴۸۷
البرز	۳۸،۵۵۰	۳۱،۸۹۸	۴۷۰	۱،۱۰۳	۵،۰۷۹
ایلام	۱۳،۸۶۵	۱۱،۵۷۷	۲۵۸	۷۱۵	۱،۳۱۵
بوشهر	۱۸،۴۲۹	۱۵،۳۸۳	۱۳۱	۸۱۷	۲،۰۹۸
تهران	۳۲۴،۸۵۰	۲۴۷،۴۶۲	۲،۷۷۸	۱۰،۵۵۶	۶۴،۰۵۴
چهارمحال و بختیاری	۱۹،۵۰۵	۱۷،۱۷۴	۱۶۳	۷۴۶	۱،۴۲۲
خراسان جنوبی	۱۸،۶۴۷	۱۶،۰۱۷	۲۸۸	۶۴۹	۱،۶۹۳
خراسان رضوی	۱۲۸،۴۱۳	۱۰۵،۶۹۰	۹۵۱	۴،۶۳۰	۱۷،۱۴۲
خراسان شمالی	۱۴،۳۱۱	۱۲،۳۹۵	۱۵۲	۵۶۵	۱،۱۹۹
خوزستان	۷۰،۳۰۴	۵۵،۴۳۷	۴۵۸	۳،۳۶۷	۱۱،۰۴۲
زنجان	۲۱،۱۳۴	۱۷،۳۱۴	۲۷۳	۷۳۵	۲،۸۱۲
سمنان	۲۱،۱۷۰	۱۶،۵۰۹	۱۵۰	۸۴۲	۳،۶۶۹
سیستان و بلوچستان	۳۰،۷۴۵	۲۴،۱۱۱	۱۹۴	۲،۱۳۶	۴،۳۰۴
فارس	۱۱۰،۱۹۹	۹۱،۸۲۸	۱۰،۷۵۵	۳،۹۴۴	۱۳،۳۵۲
قزوین	۲۰،۸۵۱	۱۷،۶۰۴	۱۵۰	۶۲۷	۲،۴۷۰
قم	۱۶،۶۸۸	۱۳،۶۴۸	۲۰۳	۶۳۵	۲،۲۰۲
کردستان	۲۸،۷۹۵	۲۴،۱۵۰	۲۹۳	۱،۱۴۸	۳،۲۰۴
کرمان	۶۲،۶۵۱	۵۲،۱۵۹	۳۹۳	۲،۸۵۰	۷،۲۴۹
کرمانشاه	۴۰،۹۱۴	۳۳،۲۷۹	۲۲۷	۱،۹۴۴	۵،۴۶۴
کهگیلویه و بویراحمد	۱۵،۸۴۲	۱۳،۷۴۲	۹۵	۷۰۷	۱،۲۹۸
گلستان	۳۵،۵۶۵	۲۹،۰۴۷	۲۲۷	۱،۶۷۳	۴،۶۱۸
گیلان	۷۴،۳۹۳	۶۱،۴۰۳	۳۲۲	۲،۵۶۸	۱۰،۱۰۰
لرستان	۳۴،۹۸۳	۲۸،۳۱۷	۴۳۸	۱،۶۷۵	۴،۵۵۳
مازندران	۸۵،۱۳۵	۷۰،۰۷۴	۴۲۴	۳،۰۱۶	۱۱،۶۲۱
مرکزی	۲۹،۸۰۳	۲۴،۱۲۰	۲۰۵	۱،۱۰۵	۴،۳۷۳
هرمزگان	۱۸،۸۵۴	۱۵،۷۰۸	۱۲۸	۹۴۸	۲،۰۷۰
همدان	۳۸،۷۱۶	۳۲،۳۰۰	۴۵۷	۱،۴۱۳	۴،۵۴۶
یزد	۲۷،۶۷۲	۲۳،۵۸۴	۱۸۱	۸۴۹	۳،۰۵۸
کل کشور	۱،۶۳۵،۸۳۱	۱،۳۲۷،۶۹۳	۱۳،۲۵۲	۶۱،۹۰۷	۲۳۲،۹۷۹



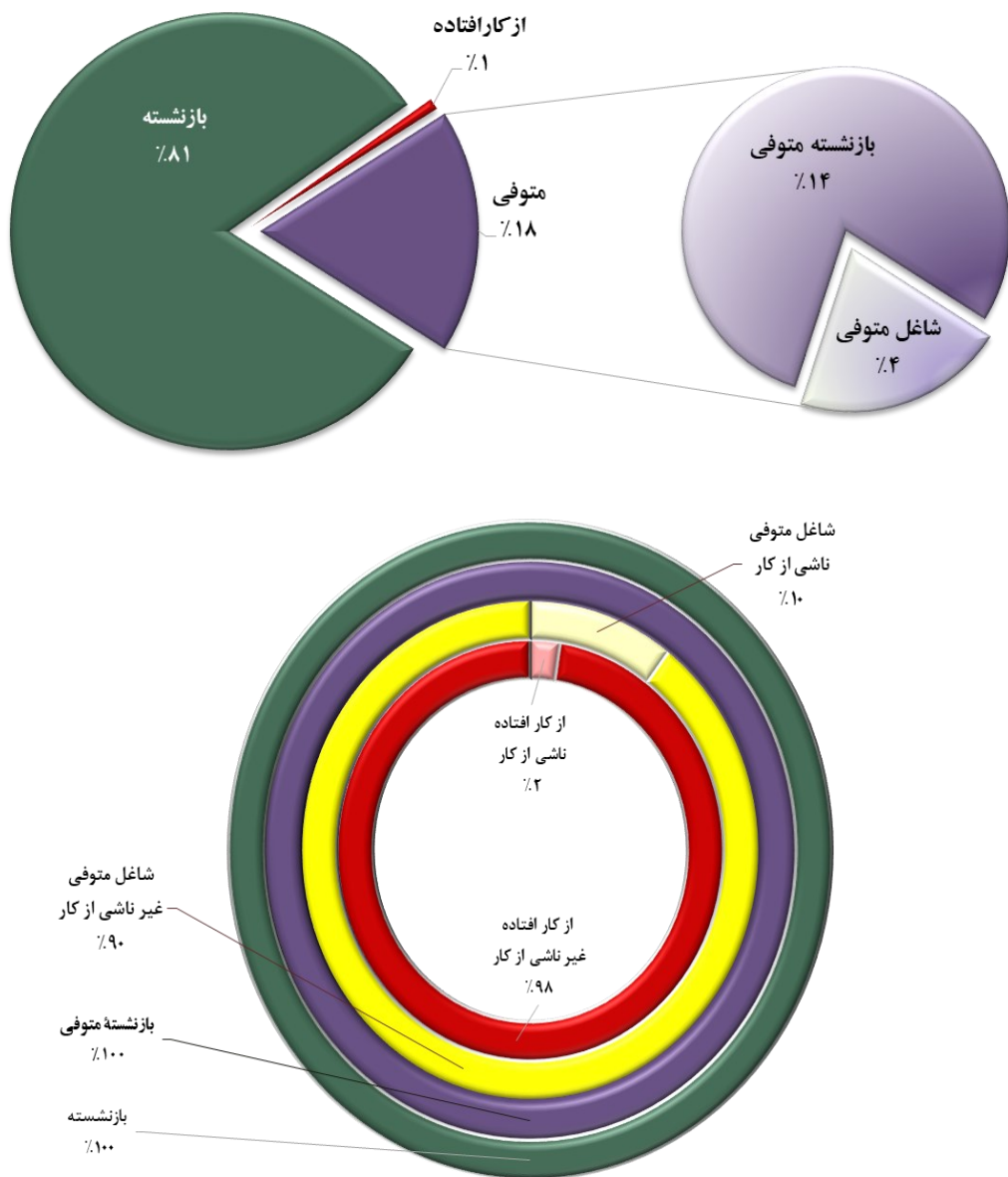
نمودار ۱- حقوق بگیران صندوق به تفکیک استان در پایان اسفند ماه ۱۴۰۱



براساس آخرین گزارش دریافتی از پایگاه اطلاعاتی صندوق بازنشستگی کشوری استان تهران با بیشترین و استان ایلام با ۱۳,۸۶۵ نفر کمترین تعداد حقوق بگیر را دارا می باشند.



نمودار ۲- حقوق بگیران صندوق به تفکیک حالت در پایان اسفند ماه ۱۴۰۱



همانطور که در نمودار ملاحظه می شود ۲ درصد از کارافتادگی ها ناشی از کار و ۹۸ درصد آنها غیر ناشی از کار بوده است. در حالت شاغل متوفی نیز ۱۰ درصد فوت شاغلین ناشی از کار و ۹۰ درصد فوت ها غیر ناشی از کار بوده است.

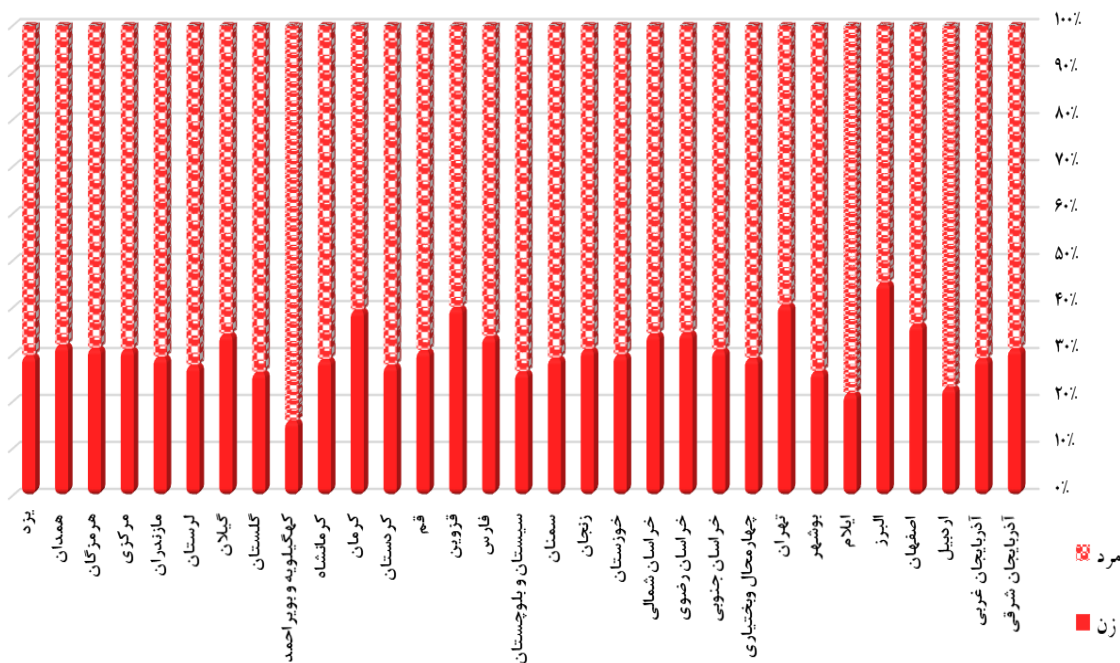


جدول ۲- حقوق بگیران صندوق به تفکیک استان و جنسیت در پایان اسفند ماه ۱۴۰۱

استان	مرد و زن	زن		مرد	
		تعداد	درصد از زن	تعداد	درصد از مرد
آذربایجان شرقی	۸۳,۴۷۵	۲۶,۲۸۸	۳۱.۳۰٪	۵۷,۱۸۷	۶۸.۷۰٪
آذربایجان غربی	۵۶,۱۳۷	۱۶,۴۸۹	۲۹.۳۷٪	۳۹,۶۴۸	۷۰.۶۳٪
اردبیل	۲۳,۶۸۳	۵,۵۱۲	۲۳.۳۰٪	۱۸,۱۷۱	۷۶.۷۰٪
اصفهان	۱۱۱,۵۵۲	۴۰,۹۱۸	۳۶.۶۷٪	۷۰,۶۳۴	۶۳.۳۳٪
البرز	۳۸,۵۵۰	۱۷,۵۴۳	۴۵.۴۸٪	۲۱,۰۰۷	۵۴.۵۲٪
ایلام	۱۳,۸۶۵	۳,۰۵۱	۲۱.۹۵٪	۱۰,۸۱۴	۷۸.۰۵٪
بوشهر	۱۸,۴۲۹	۴,۹۱۶	۲۶.۶۵٪	۱۳,۵۱۳	۷۳.۳۵٪
تهران	۳۲۴,۸۵۰	۱۳۲,۶۶۴	۴۰.۸۶٪	۱۹۲,۱۸۶	۵۹.۱۴٪
چهارمحال و بختیاری	۱۹,۵۰۵	۵,۷۴۱	۲۹.۳۸٪	۱۳,۷۶۴	۷۰.۶۲٪
خراسان جنوبی	۱۸,۶۴۷	۵,۸۲۲	۳۱.۲۳٪	۱۲,۸۲۵	۶۸.۷۷٪
خراسان رضوی	۱۲۸,۴۱۳	۴۴,۸۲۹	۳۴.۸۹٪	۸۳,۵۸۴	۶۵.۱۱٪
خراسان شمالی	۱۴,۳۱۱	۴,۹۵۹	۳۴.۶۳٪	۹,۳۵۲	۶۵.۳۷٪
خوزستان	۷۰,۳۰۴	۲۱,۲۳۶	۳۰.۲۳٪	۴۹,۰۶۸	۷۰.۰۷٪
زنجان	۲۱,۱۳۴	۶,۶۳۰	۳۱.۳۶٪	۱۴,۵۰۴	۶۸.۶۴٪
سمنان	۲۱,۱۷۰	۶,۲۴۶	۲۹.۴۶٪	۱۴,۹۲۴	۷۰.۵۴٪
سیستان و بلوچستان	۳۰,۷۴۵	۸,۱۶۲	۲۶.۵۷٪	۲۲,۵۸۳	۷۳.۴۳٪
فارس	۱۱۰,۱۹۹	۳۷,۵۴۷	۳۴.۰۷٪	۷۲,۶۵۲	۶۵.۹۳٪
قزوین	۲۰,۸۵۱	۸,۳۹۷	۴۰.۳۲٪	۱۲,۴۵۴	۵۹.۶۸٪
قم	۱۶,۶۸۸	۵,۱۹۳	۳۱.۱۳٪	۱۱,۴۹۵	۶۸.۸۷٪
کردستان	۲۸,۷۹۵	۸,۰۵۴	۲۸.۰۲٪	۲۰,۷۴۱	۷۱.۹۸٪
کرمان	۶۲,۶۵۱	۲۴,۸۷۷	۳۹.۷۱٪	۳۷,۷۷۴	۶۰.۲۹٪
کرمانشاه	۴۰,۹۱۴	۱۱,۹۵۱	۲۹.۲۰٪	۲۸,۹۶۳	۷۰.۸۰٪
کهگیلویه و بویراحمد	۱۵,۸۴۲	۲,۵۵۸	۱۶.۱۶٪	۱۳,۲۸۴	۸۳.۸۴٪
گلستان	۳۵,۵۶۵	۹,۴۱۰	۲۶.۴۷٪	۲۶,۱۵۵	۷۳.۵۳٪
گیلان	۷۴,۳۹۳	۲۵,۷۱۷	۳۴.۴۵٪	۴۸,۶۷۶	۶۵.۵۵٪
لرستان	۳۴,۹۸۳	۹,۷۸۴	۲۸.۰۰٪	۲۵,۱۹۹	۷۱.۰۰٪
مازندران	۸۵,۱۳۵	۲۵,۲۸۳	۲۹.۸۱٪	۵۹,۸۵۲	۷۰.۱۹٪
مرکزی	۲۹,۸۰۳	۹,۳۵۵	۳۱.۳۹٪	۲۰,۴۴۸	۶۸.۶۱٪
هرمزگان	۱۸,۸۵۴	۵,۹۵۹	۳۱.۶۳٪	۱۲,۸۹۵	۶۸.۳۷٪
همدان	۳۸,۷۱۶	۱۲,۵۰۱	۳۲.۰۳٪	۲۶,۲۱۵	۶۷.۹۷٪
یزد	۲۷,۶۷۲	۸,۳۰۷	۳۰.۰۷٪	۱۹,۳۶۵	۷۰.۹۳٪
کل کشور	۱,۶۳۵,۸۳۱	۵۵۵,۸۹۹	۳۳.۹۹٪	۱,۰۷۹,۹۳۲	۶۶.۰۱٪



نمودار ۳- حقوق بگیران به تفکیک استان و جنسیت در پایان اسفند ماه ۱۴۰۱



نمودار ۴- حقوق بگیران به تفکیک جنسیت



نمودار حقوق بگیران به تفکیک جنسیت حاکی از آن است که ۶۶ درصد جامعه حقوق بگیران مرد و ۳۴ درصد زن هستند.



مقایسه تعداد حقوق بگیران به تفکیک بازه زمانی

جدول ۳- حقوق بگیران صندوق تا پایان اسفند ماه (کل برقراری ها)

شرح	پایان اسفند ۱۴۰۰	پایان اسفند ۱۴۰۱
بازنشسته	۱.۲۸۲.۲۵۲	۱.۳۲۷.۶۹۳
از کار افتاده	۱۳.۳۰۲	۱۳.۲۵۲
شاغل متوفی	۶۱.۸۹۴	۶۱.۹۰۷
بازنشسته متوفی	۲۲۲.۹۲۶	۲۳۲.۹۷۹
جمع	۱.۵۸۰.۳۷۴	۱.۶۳۵.۸۳۱

جدول ۴- حقوق بگیران صندوق در فصل زمستان

شرح	زمستان ۱۴۰۰	زمستان ۱۴۰۱
بازنشسته	۱۱.۲۵۶	۵.۸۸۹
از کار افتاده	۱۴۷	۷۶
شاغل متوفی	۱۸۱	۴۶
بازنشسته متوفی	۸	۱
جمع	۱۱.۵۹۲	۶.۰۱۲
*بازنشسته قبل متوفی در طول دوره		۴,۵۰۷

جدول ۳- نشان می دهد که تعداد کل حقوق بگیران صندوق تا پایان فصل زمستان سال ۱۴۰۱ نسبت به زمان مشابه سال قبل به میزان ۳/۵ درصد افزایش داشته است.

جدول ۴-

* بازنشسته قبل متوفی در طول دوره (فصل زمستان) منظور بازنشستگان و از کار افتادگانی است که قبلاً بازنشسته و در فصل زمستان فوت شده اند. به عبارت دیگر در فصل زمستان ۴,۵۰۷ نفر از حقوق بگیران فوت شده اند که همه آنها قبل از این فصل بازنشسته شده اند.

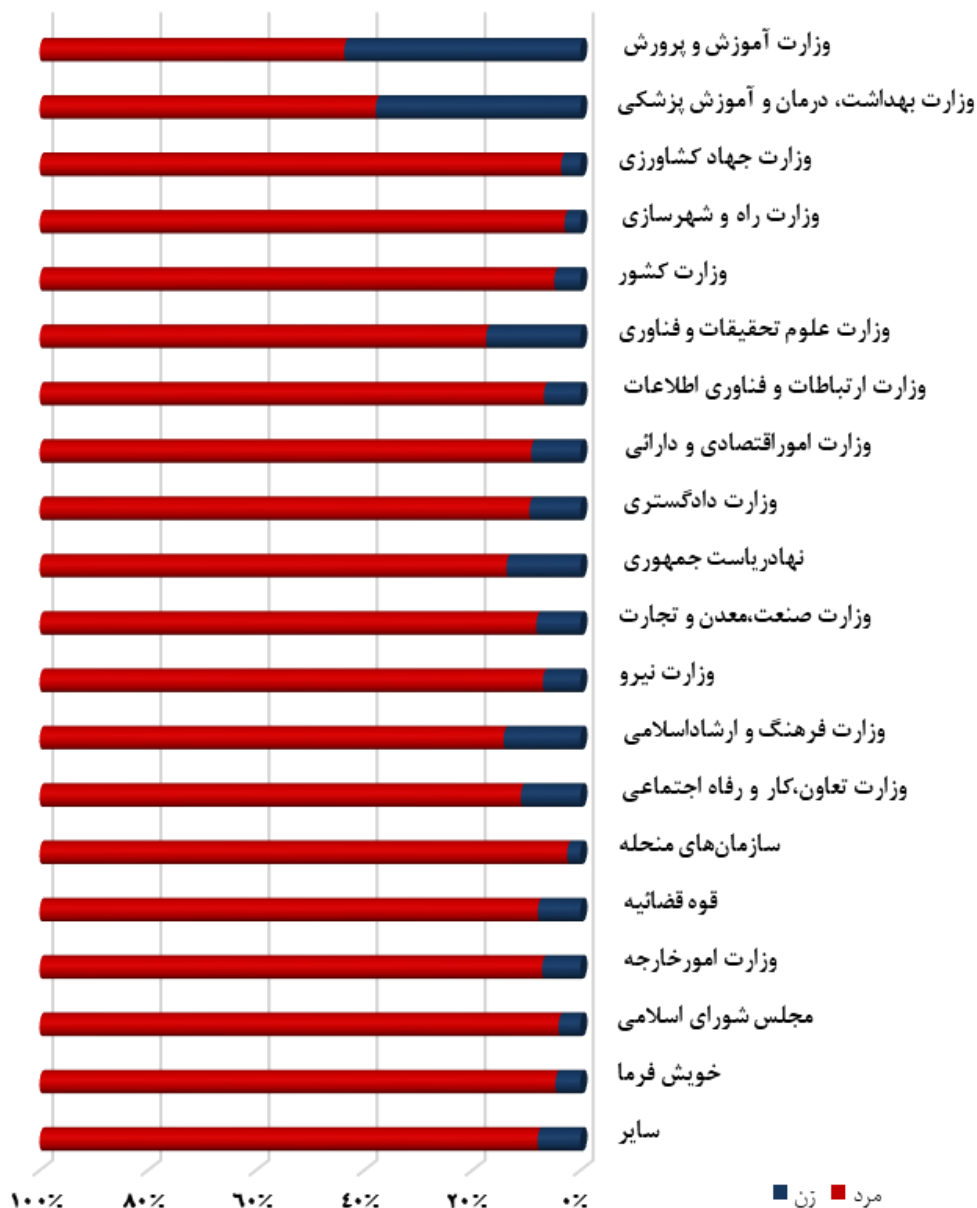


جدول ۵- توزیع دستگاهی حقوق بگیران به تفکیک جنسیت در پایان اسفند ماه ۱۴۰۱

شرح	زن	مرد	زن و مرد	درصد از کل
وزارت آموزش و پرورش	۴۴۶،۰۶۱	۵۷۵،۸۶۹	۱،۰۲۱،۹۳۰	۶۲/۴۷٪
وزارت بهداشت، درمان و آموزش پزشکی	۸۱،۱۹۰	۱۳۳،۴۶۸	۲۱۴،۶۵۸	۱۳/۱۲٪
وزارت جهاد کشاورزی	۲،۷۹۲	۷۶،۱۸۴	۷۸،۹۷۶	۴/۸۳٪
وزارت راه و شهرسازی	۱،۸۷۲	۶۳،۰۷۳	۶۴،۹۴۵	۳/۹۷٪
وزارت کشور	۲،۲۳۲	۴۴،۳۸۴	۴۶،۶۱۶	۲/۸۵٪
وزارت علوم تحقیقات و فناوری	۶،۳۶۴	۳۰،۲۳۵	۳۶،۵۹۹	۲/۲۴٪
وزارت ارتباطات و فناوری اطلاعات	۲،۴۵۵	۳۴،۰۷۲	۳۶،۵۲۷	۲/۲۳٪
وزارت اموراتصادی و دارائی	۲،۵۴۶	۲۵،۴۶۷	۲۸،۰۱۳	۱/۷۱٪
وزارت دادگستری	۲،۵۰۳	۲۴،۱۴۴	۲۶،۶۴۷	۱/۶۳٪
نهادریاست جمهوری	۲،۳۹۹	۱۵،۲۰۶	۱۷،۶۰۵	۱/۰۸٪
وزارت صنعت، معدن و تجارت	۱،۴۰۴	۱۵،۸۹۸	۱۷،۳۰۲	۱/۰۶٪
وزارت نیرو	۸۷۰	۱۱،۷۳۹	۱۲،۶۰۹	۰/۷۷٪
وزارت فرهنگ و ارشاداسلامی	۱،۵۷۲	۹،۵۳۳	۱۱،۱۰۵	۰/۶۸٪
وزارت تعاون، کارورفاه اجتماعی	۸۶۴	۷،۰۰۴	۷،۸۶۸	۰/۴۸٪
سازمان های منحل	۱۰۶	۴،۲۷۹	۴،۳۸۵	۰/۲۷٪
قوه قضائیه	۲۴۳	۲،۸۵۳	۳،۰۹۶	۰/۱۹٪
وزارت امور خارجه	۲۰۹	۲،۷۵۰	۲،۹۵۹	۰/۱۸٪
مجلس شورای اسلامی	۶۵	۱،۵۶۰	۱،۶۲۵	۰/۱۰٪
سایر	۱۰۴	۱،۲۱۴	۱،۳۱۸	۰/۰۸٪
خویش فرما	۴۸	۱،۰۰۰	۱،۰۴۸	۰/۰۶٪
جمع	۵۵۵،۸۹۹	۱،۰۷۹،۹۳۲	۱،۶۳۵،۸۳۱	۱۰۰٪




نمودار ۵- توزیع دستگاهی حقوق بگیران به تفکیک جنسیت در پایان اسفند ماه ۱۴۰۱



همانطور که نمودار ۵ نشان می دهد وزارت آموزش و پرورش با ۱۰،۰۲۱،۹۳۰ نفر حقوق بگیر، بزرگترین دستگاه مشترک صندوق بازنشستگی کشوری می باشد که ۶۲/۴۷ درصد جامعه حقوق بگیران صندوق را تشکیل می دهند.



پوشش حمایتی (نسبت پشتیبانی)



تعداد شاغلین (کسورپرداز)

تعداد حقوق بگیران

=

۰,۵

یکی از چالشهای اصلی صندوق کاهش پوشش حمایتی می باشد این در حالیست که براساس

تجربیات بین المللی یک صندوق بازنشستگی پایدار دارای نسبت پشتیبانی حداقل ۳ و در سطح

مطلوب ۶ تا ۷ می باشد.



جدول ۶- مقایسه حقوق پرداختی صندوق با زمان مشابه سال قبل

۶-۱- میانگین حقوقِ حقوقِ بگیران در سال ۱۴۰۱ (برقراری های جدید)

زمان	میانگین حقوق (ریال)
میانگین اولین حقوق بازنشستگی	۱۰۲,۱۶۱,۱۸۱
میانگین آخرین حقوق اشتغال	۹۶,۴۳۷,۱۲۰

۶-۲- میانگین حقوقِ حقوقِ بگیران در پایان اسفند ماه (کل برقراری ها)

زمان	میانگین حقوق (ریال)
پایان اسفند ۱۴۰۱	۸۶,۴۶۳,۷۳۴
پایان اسفند ۱۴۰۰	۷۱,۷۰۳,۸۸۵

مطابق با جدول ۶-۲، میانگین حقوقِ حقوقِ بگیران پایان اسفند ۱۴۰۱ نسبت به زمان

مشابه سال قبل بطور میانگین به میزان ۲۰/۶ درصد افزایش داشته است.

این افزایش عمدتاً ناشی از اجرای طرح متناسب سازی حقوق بازنشستگان کشوری در

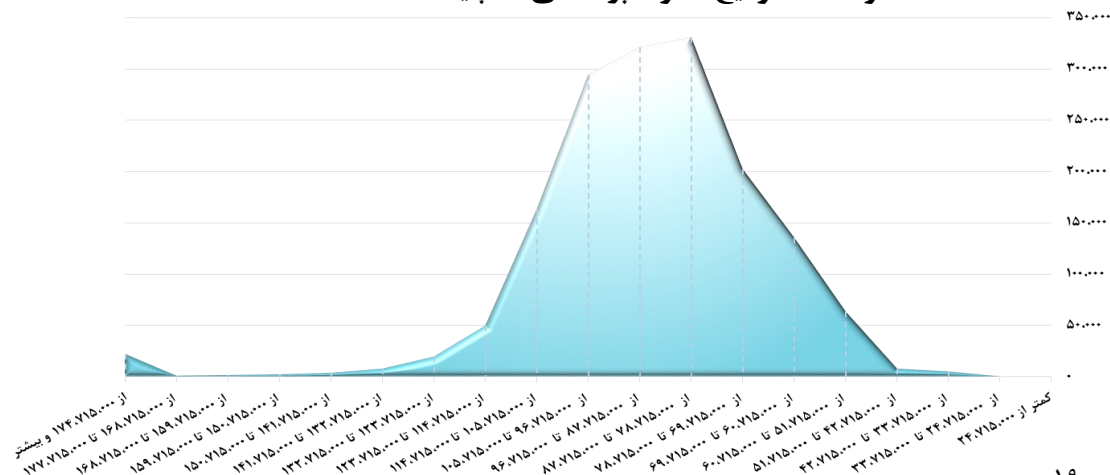
پاییز ۱۳۹۹ و استمرار اجرای آن تا سال ۱۴۰۱ می باشد.



جدول ۷- توزیع حقوق پرداختی در پایان اسفند ماه ۱۴۰۱

درصد	تعداد	شرح
۰/۰۱٪	۱۰	کمتر از ۲۴.۷۱۵.۰۰۰
۰/۰۱٪	۱۸۶	از ۲۴.۷۱۵.۰۰۰ تا ۳۳.۷۱۵.۰۰۰
۰/۳۱٪	۵.۰۵۱	از ۳۳.۷۱۵.۰۰۰ تا ۴۲.۷۱۵.۰۰۰
۰/۴۸٪	۷.۷۹۹	از ۴۲.۷۱۵.۰۰۰ تا ۵۱.۷۱۵.۰۰۰
۳/۸۹٪	۶۳.۶۱۶	از ۵۱.۷۱۵.۰۰۰ تا ۶۰.۷۱۵.۰۰۰
۸/۳۲٪	۱۳۶.۰۹۲	از ۶۰.۷۱۵.۰۰۰ تا ۶۹.۷۱۵.۰۰۰
۱۲/۴۰٪	۲۰۲.۸۸۸	از ۶۹.۷۱۵.۰۰۰ تا ۷۸.۷۱۵.۰۰۰
۲۰/۲۳٪	۳۳۰.۹۰۹	از ۷۸.۷۱۵.۰۰۰ تا ۸۷.۷۱۵.۰۰۰
۱۹/۶۶٪	۳۲۱.۵۲۴	از ۸۷.۷۱۵.۰۰۰ تا ۹۶.۷۱۵.۰۰۰
۱۸/۰۲٪	۲۹۴.۷۳۲	از ۹۶.۷۱۵.۰۰۰ تا ۱۰۵.۷۱۵.۰۰۰
۹/۹۸٪	۱۶۳.۲۱۱	از ۱۰۵.۷۱۵.۰۰۰ تا ۱۱۴.۷۱۵.۰۰۰
۳/۰۷٪	۵۰.۲۴۴	از ۱۱۴.۷۱۵.۰۰۰ تا ۱۲۳.۷۱۵.۰۰۰
۱/۱۹٪	۱۹.۴۸۲	از ۱۲۳.۷۱۵.۰۰۰ تا ۱۳۲.۷۱۵.۰۰۰
۰/۴۷٪	۷.۷۳۶	از ۱۳۲.۷۱۵.۰۰۰ تا ۱۴۱.۷۱۵.۰۰۰
۰/۳۵٪	۴.۰۴۹	از ۱۴۱.۷۱۵.۰۰۰ تا ۱۵۰.۷۱۵.۰۰۰
۰/۱۷٪	۲.۷۴۸	از ۱۵۰.۷۱۵.۰۰۰ تا ۱۵۹.۷۱۵.۰۰۰
۰/۱۳٪	۲.۰۴۶	از ۱۵۹.۷۱۵.۰۰۰ تا ۱۶۸.۷۱۵.۰۰۰
۰/۰۷٪	۱.۱۴۰	از ۱۶۸.۷۱۵.۰۰۰ تا ۱۷۷.۷۱۵.۰۰۰
۱/۳۷٪	۲۲.۳۶۸	از ۱۷۴.۷۱۵.۰۰۰ و بیشتر
۱۰۰٪	۱.۶۳۵.۸۳۱	جمع

نمودار ۶- توزیع حقوق پرداختی در پایان اسفند ماه ۱۴۰۱





نرخ جایگزینی



$$\frac{\text{میانگین اولین حقوق حقوق بگیران}}{\text{میانگین آخرین حقوق مشمول کسر کسور}} \times 100 = 106\%$$

محاسبات حاکی از آن است که در سال ۱۴۰۱، بطور متوسط ۱۰۶ درصد حقوق مشمول کسور

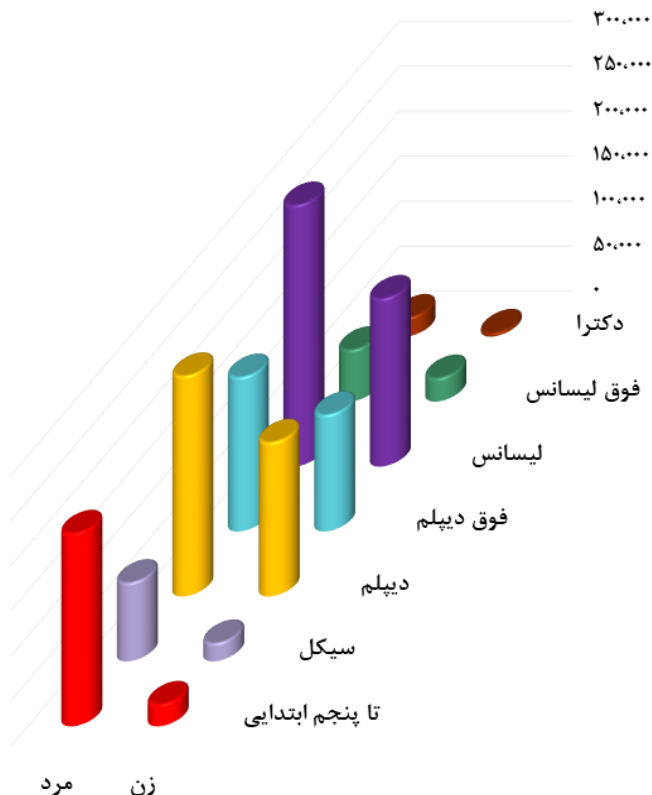
زمان اشتغال مشترکین، به عنوان حقوق بازنشستگی ایشان پرداخت شده است.



جدول ۸- توزیع حقوق بگیران به تفکیک مدرک تحصیلی در پایان اسفند ماه ۱۴۰۱

شرح	زن	مرد	زن و مرد	درصد
تا پنجم ابتدایی	۲۳,۴۹۴	۲۱۳,۲۰۸	۲۳۶,۷۰۲	۱۴/۴۷٪
سیکل	۱۹,۵۲۲	۸۶,۴۶۶	۱۰۵,۹۸۸	۶/۴۸٪
دیپلم	۱۷۰,۰۴۳	۲۴۳,۷۲۹	۴۱۳,۷۷۲	۲۵/۲۹٪
فوق دیپلم	۱۲۸,۶۳۷	۱۷۰,۳۴۳	۲۹۸,۹۸۰	۱۸/۲۸٪
لیسانس	۱۸۵,۵۵۶	۲۸۹,۱۶۷	۴۷۴,۷۲۳	۲۹/۰۲٪
فوق لیسانس	۲۵,۲۲۴	۵۶,۶۲۹	۸۱,۸۵۳	۵/۰۰٪
دکتر	۳,۴۲۳	۲۰,۳۹۰	۲۳,۸۱۳	۱/۴۶٪
جمع	۵۵۵,۸۹۹	۱,۰۷۹,۹۳۲	۱,۶۳۵,۸۳۱	۱۰۰٪

نمودار ۷- توزیع حقوق بگیران به تفکیک مدرک تحصیلی





جدول ۹- طبقه بندی حقوق بگیران به تفکیک سنوات خدمت در پایان اسفند ماه ۱۴۰۱

شرح	زن	مرد	جمع	درصد
از ۰ تا ۴ سال	۳۵۲	۲,۸۵۵	۳,۲۰۷	۰/۲۱٪
از ۵ تا ۹ سال	۱,۰۵۰	۶,۱۵۰	۷,۲۰۰	۰/۴۶٪
از ۱۰ تا ۱۴ سال	۲,۳۸۸	۱۰,۲۸۹	۱۲,۶۷۷	۰/۸۱٪
از ۱۵ تا ۱۹ سال	۴,۵۳۲	۲۰,۸۸۵	۲۵,۴۱۷	۱/۶۲٪
از ۲۰ تا ۲۴ سال	۷۷,۵۹۷	۵۰,۵۱۳	۱۲۸,۱۱۰	۸/۱۲٪
از ۲۵ تا ۲۹ سال	۱۴۸,۴۴۵	۲۰۹,۷۰۶	۳۵۸,۱۵۱	۲۲/۴۳٪
از ۳۰ تا ۳۴ سال	۳۱۹,۰۵۳	۷۴۶,۶۱۴	۱,۰۶۵,۶۶۷	۶۴/۲۳٪
از ۳۵ سال و بیشتر	۲,۴۸۲	۳۲,۹۲۰	۳۵,۴۰۲	۲/۱۴٪
جمع	۵۵۵,۸۹۹	۱,۰۷۹,۹۳۲	۱,۶۳۵,۸۳۱	۱۰۰٪

جدول ۱۰- طبقه بندی حقوق بگیران به تفکیک مدت پرداخت حقوق در پایان اسفند ماه ۱۴۰۱

شرح	تعداد	درصد
بین ۰ تا ۴ سال	۳,۵۹۵	۲/۳۱٪
بین ۵ تا ۹ سال	۶,۷۱۵	۴/۳۱٪
بین ۱۰ تا ۱۴ سال	۱۲,۰۴۱	۷/۷۳٪
بین ۱۵ تا ۱۹ سال	۱۶,۶۶۲	۱۰/۷۰٪
بین ۲۰ تا ۲۴ سال	۲۰,۲۲۵	۱۲/۹۹٪
بین ۲۵ تا ۲۹ سال	۲۱,۶۵۰	۱۳/۹۰٪
۳۰ سال و بیشتر	۷۴,۸۳۱	۴۸/۰۶٪
جمع	۱۵۵,۷۱۹	۱۰۰٪

جدول ۱۰- طبقه بندی مدت پرداخت حقوق بگیران از زمان برقراری حقوق تا زمان قطع رابطه مالی ایشان از صندوق می باشد.



اطلاعات جامعه حقوق بگیران در پایان اسفند ماه ۱۴۰۱

میانگین سن بازنشستگی: ۵۱,۸۴ سال



منظور از میانگین سن بازنشستگی، میانگین سن بازنشستگان در تاریخ برقراری حقوق بازنشستگی می باشد.
(حد نصاب سن بازنشستگی را قانون تعیین می نماید.)

میانگین سن فعلی: ۶۴,۳۹ سال



میانگین سن فعلی، میانگین سن بازنشستگان را در تاریخ تهیه گزارش (پایان اسفند ماه ۱۴۰۱) نشان می دهد.

میانگین مدت پرداخت حقوق: ۲۹ سال



منظور از میانگین مدت پرداخت حقوق، میانگین مدت زمانی است که از تاریخ بازنشستگی تا زمان قطع رابطه مالی با صندوق به طول می انجامد.

میانگین مدت خدمت: ۲۸ سال



منظور از میانگین مدت خدمت، میانگین مدت زمان پرداخت کسور در زمان اشتغال با انواع خدمت (اعم از رسمی/ غیررسمی/ ارفاقی و ...) می باشد.



جدول ۱۱- وراثت وظیفه بگیر به تفکیک نسبت در پایان اسفند ماه ۱۴۰۱

نسبت	زن	مرد	جمع	درصد
همسر	۲۲۸،۴۰۹	۱۹۴	۲۲۸،۶۰۳	٪۵۸/۵۲
فرزند	۱۳۷،۴۵۹	۱۹،۶۹۶	۱۵۷،۱۵۵	٪۴۰/۲۳
مادر	۳،۵۲۶	۰	۳،۵۲۶	٪۰/۹۰
پدر	۰	۱،۱۰۴	۱،۱۰۴	٪۰/۲۸
نواده	۲۰۱	۶۸	۲۶۹	٪۰/۰۷
خواهر	۶	۰	۶	٪۰/۰۰۲
جمع	۳۶۹،۶۰۱	۲۱،۰۶۲	۳۹۰،۶۶۳	٪۱۰۰

* اطلاعات جداول وراثت براساس تاریخ صدور برقراری وراثت می باشد و تاریخ فوت بازنشسته/

از کارافتاده یا شاغل متوفی ملاک نمی باشد.

** همانطور که جدول فوق نشان می دهد بیشترین تعداد وراثت وظیفه بگیر با نسبت همسر (جنسیت زن)

می باشند و بعد از آن فرزندان دختر و سپس فرزندان پسر در رتبه بعدی هستند.

*** لازم به ذکر است طبق قوانین حاکم بر صندوق بازنشستگی کشوری، همسر (زن)، مادر و پدر (تحت

تکفل) مادام که در قید حیات باشند از زمان فوت بازنشسته/ از کارافتاده یا شاغل متوفی حقوق بگیر

صندوق خواهند بود.



جدول ۱۲- وراثت وظیفه بگیر به تفکیک تعداد ورثه در پایان اسفند ماه ۱۴۰۱

تعداد ورثه	تعداد کل	درصد
۱ ورثه	۲۲۱,۶۵۸	۵۶/۷۴٪
۲ ورثه	۱۱۱,۸۷۰	۲۸/۶۴٪
۳ ورثه	۴۰,۰۹۸	۱۰/۲۶٪
۴ ورثه	۱۱,۹۵۶	۳/۰۶٪
۵ ورثه	۳,۴۰۵	۰/۸۷٪
۶ ورثه	۱,۱۰۴	۰/۲۸٪
۷ ورثه	۲۸۷	۰/۰۷٪
۸ ورثه و بیشتر	۲۸۵	۰/۰۷٪
جمع	۳۹۰,۶۶۳	۱۰۰٪

♦ تعداد ورثه منظور تعداد وراثت حائز شرایطی است که از یک دفتر کل حقوق دریافت می نمایند.

جدول ۱۲ نشان می دهد که هر دفتر کل، چند ورثه حائز شرایط دارد که حقوق حقوق بگیران متوفی

را دریافت می نمایند. تعداد دفتر کل هایی که تک ورثه هستند سهم بیشتری از جامعه وراثت حقوق

بگیر را شامل می شوند.

لازم به ذکر است حقوق فرد متوفی بطور مساوی مابین ورثه قانونی حائز شرایط وی تقسیم می شود و

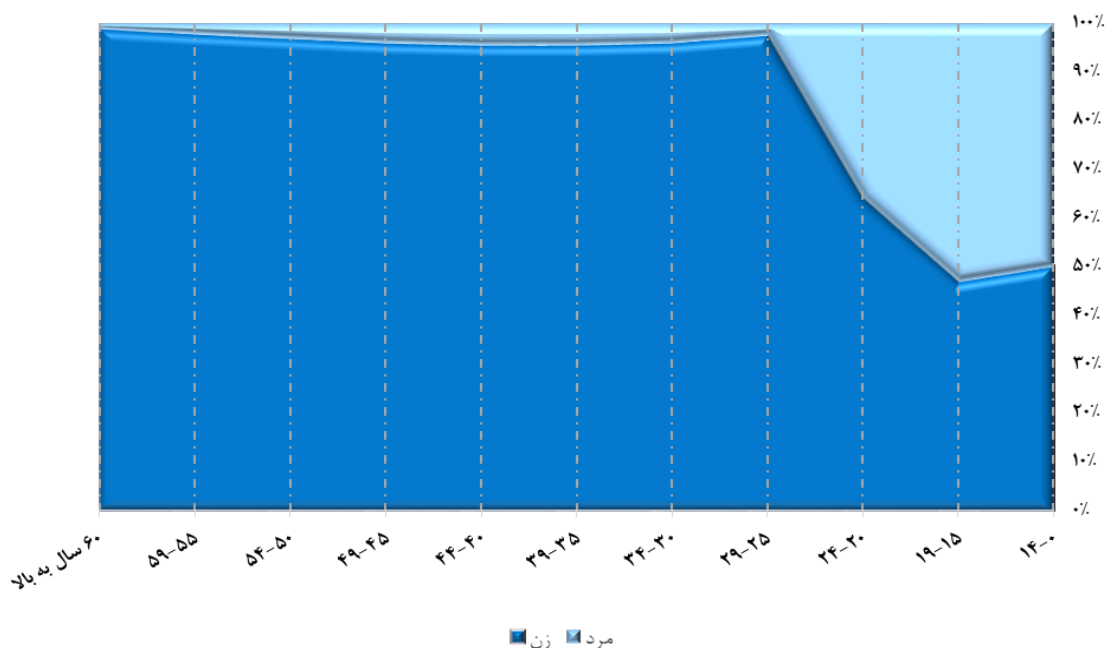
در صورت حذف هر کدام از ورثه سهم ایشان نیز بین سایر وراثت تقسیم خواهد شد.



جدول ۱۳- وراثت وظیفه بگیر به تفکیک گروه سنی در پایان اسفند ماه ۱۴۰۱

گروه سنی	زن	مرد	زن و مرد	درصد
۱۴-۰	۳,۷۵۰	۳,۷۰۶	۷,۴۵۶	٪۱/۹۱
۱۹-۱۵	۵,۱۷۵	۵,۷۸۷	۱۰,۹۶۲	٪۲/۸۱
۲۴-۲۰	۷,۸۲۵	۴,۲۹۷	۱۲,۱۲۲	٪۳/۱۰
۲۹-۲۵	۸,۳۰۶	۱۹۹	۸,۵۰۵	٪۲/۱۸
۳۴-۳۰	۱۲,۶۳۴	۵۱۴	۱۳,۱۴۸	٪۳/۳۷
۳۹-۳۵	۱۸,۳۲۹	۸۳۴	۱۹,۱۶۳	٪۴/۹۱
۴۴-۴۰	۲۰,۰۵۹	۹۲۳	۲۰,۹۸۲	٪۵/۳۷
۴۹-۴۵	۱۹,۲۵۲	۷۹۵	۲۰,۰۴۷	٪۵/۱۳
۵۴-۵۰	۲۵,۰۹۳	۸۲۳	۲۵,۹۱۶	٪۶/۶۳
۵۹-۵۵	۳۳,۶۷۳	۷۹۲	۳۴,۴۶۵	٪۸/۸۲
۶۰ سال به بالا	۲۱۵,۵۰۵	۲,۳۹۲	۲۱۷,۸۹۷	٪۵۵/۷۸
جمع	۳۶۹,۶۰۱	۲۱,۰۶۲	۳۹۰,۶۶۳	٪۱۰۰

نمودار ۸- وراثت وظیفه بگیر به تفکیک گروه سنی در پایان اسفند ماه ۱۴۰۱





جدول ۱۴- دفتر کل های مرتبط

شرح	تعداد	جمع
فرزند	۳,۱۱۳	۴۱,۳۳۳
همسر	۳۸,۲۶۸	

افرادی که از دو دفتر کل حقوق دریافت می نمایند شامل فرزندان که حقوق پدر و مادر

را همزمان و همچنین بانوان بازنشسته ای که حقوق همسر متوفی خود را نیز دریافت

می کنند. اعداد مذکور تعداد پرونده می باشد که ممکن است از هر پرونده یک نفر یا بیشتر

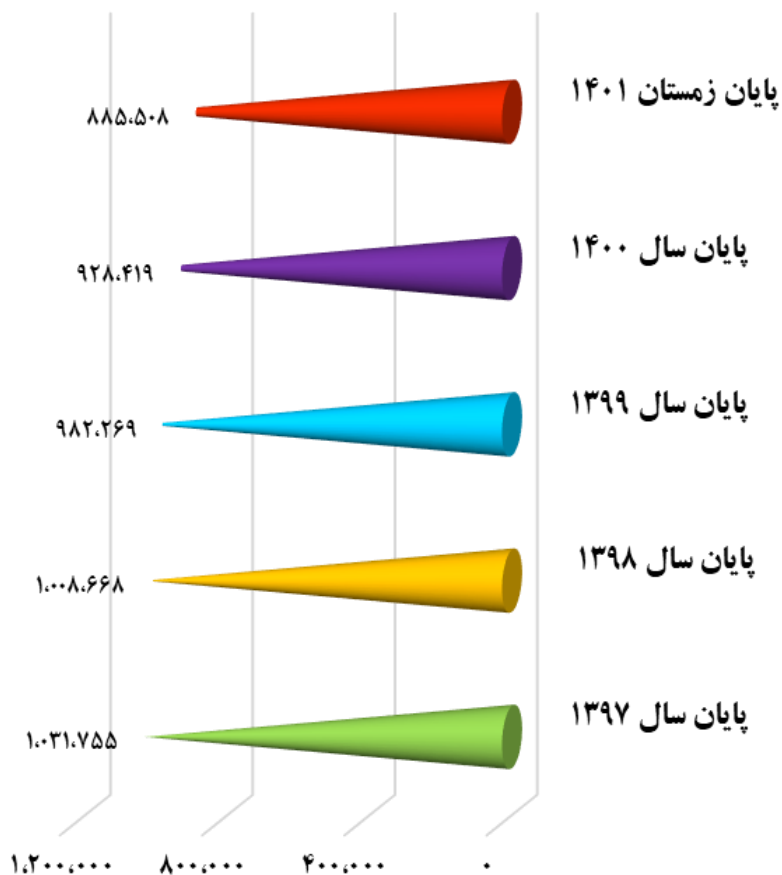
(وراث وظیفه بگیر) حقوق بگیر باشند.



جدول ۱۵- تعداد شاغلین کسورپرداز به تفکیک سال تا پایان اسفند ماه ۱۴۰۱

پایان زمستان	پایان سال	پایان سال	پایان سال	پایان سال	شرح
۱۴۰۱	۱۴۰۰	۱۳۹۹	۱۳۹۸	۱۳۹۷	
۸۸۵،۵۰۸	۹۲۸،۴۱۹	۹۸۲،۲۶۹	۱،۰۰۸،۶۶۸	۱،۰۳۱،۷۵۵	تعداد شاغلین

نمودار ۹- تعداد شاغلین کسورپرداز به تفکیک سال



۱۱۲،۷۶۴،۷۹۱ ریال

میانگین حقوق مشمول کسر کسور

اطلاعات شاغلین کسورپرداز براساس آخرین لیست های پرداختی می باشد. لذا آمار زمستان ۱۴۰۱ با تکمیل پرداخت های مربوطه، تغییر خواهد داشت.



جدول ۱۶- شاغلین کسور پرداز به تفکیک گروه سنی در پایان اسفند ماه ۱۴۰۱

گروه سنی	زن	مرد	زن و مرد	درصد
۱۹-۱۵	۵۰,۷۹۳	۵۰,۷۲۵	۱۱,۵۱۸	۱/۳۰٪
۲۴-۲۰	۴۴,۷۸۶	۵۵,۱۲۷	۹۹,۹۱۳	۱۱/۲۸٪
۲۹-۲۵	۲۶,۶۹۵	۳۶,۸۲۶	۶۳,۵۲۱	۷/۱۷٪
۳۴-۳۰	۱۷,۳۸۴	۲۳,۱۰۰	۴۰,۴۸۴	۴/۵۷٪
۳۹-۳۵	۳۷,۴۴۸	۳۵,۴۹۸	۷۲,۹۴۶	۸/۲۴٪
۴۴-۴۰	۸۲,۵۶۶	۵۳,۳۷۳	۱۳۵,۹۳۹	۱۵/۳۵٪
۴۹-۴۵	۱۱۷,۵۶۰	۱۰۱,۷۰۰	۲۱۹,۲۶۰	۲۴/۷۶٪
۵۴-۵۰	۷۶,۳۳۷	۸۵,۷۳۵	۱۶۲,۰۷۲	۱۸/۳۰٪
۵۹-۵۵	۲۶,۶۴۴	۳۴,۷۱۴	۶۱,۳۵۸	۶/۹۳٪
۶۰ سال به بالا	۶,۹۳۷	۱۱,۵۶۰	۱۸,۴۹۷	۲/۰۹٪
جمع	۴۴۲,۱۵۰	۴۴۳,۳۵۸	۸۸۵,۵۰۸	۱۰۰٪

اطلاعات شاغلین کسور پرداز در پایان اسفند ماه ۱۴۰۱



میانگین سن شاغلین کسور پرداز: ۴۲ سال



میانگین سابقه شاغلین کسور پرداز: ۱۶ سال

میانگین سابقه شاغلین کسور پرداز، بر اساس اطلاعات ثبت شده توسط دستگاه های اجرایی، در پایگاه داده صندوق می باشد.

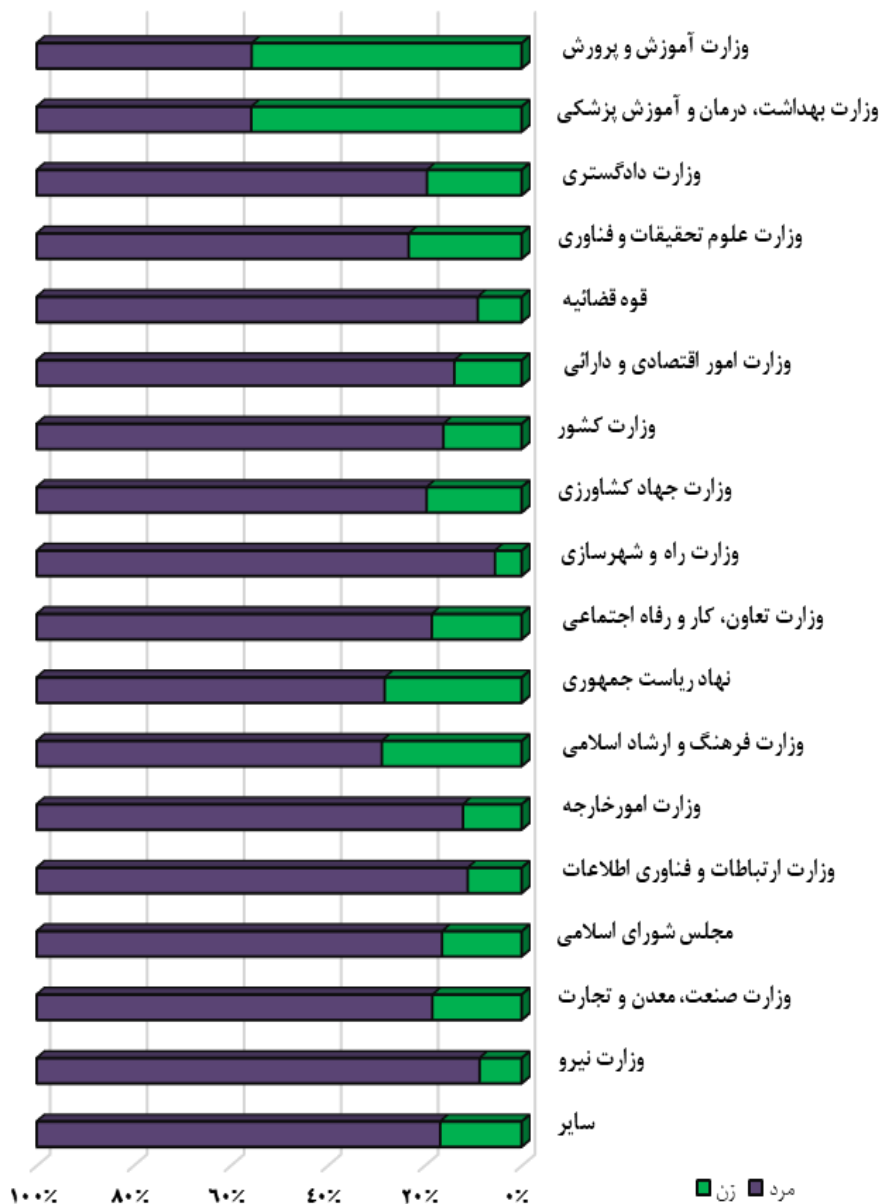


جدول ۱۷- توزیع دستگاهی شاغلین کسورپرداز به تفکیک جنسیت در پایان اسفند ماه ۱۴۰۱

شرح	زن	مرد	زن و مرد	درصد از کل
وزارت آموزش و پرورش	۳۷۷,۱۷۹	۳۰۰,۵۱۷	۶۷۷,۶۹۶	٪۷۶/۵۳
وزارت بهداشت، درمان و آموزش پزشکی	۴۱,۱۱۶	۳۲,۶۸۳	۷۳,۷۹۹	٪۸/۳۳
وزارت جهاد کشاورزی	۱,۵۳۴	۶,۳۰۴	۷,۸۳۸	٪۰/۸۹
وزارت راه و شهرسازی	۳۸۷	۶,۶۹۲	۷,۰۷۹	٪۰/۸۰
وزارت کشور	۱,۵۷۶	۸,۲۰۳	۹,۷۷۹	٪۱/۱۰
وزارت ارتباطات و فناوری اطلاعات	۲۱۸	۱,۷۴۶	۱,۹۶۴	٪۰/۲۲
وزارت علوم تحقیقات و فناوری	۶,۹۸۶	۲۳,۰۲۱	۳۰,۰۰۷	٪۳/۳۹
وزارت اموراتصادی و دارائی	۱,۷۷۵	۱۱۰,۳۳	۱۲,۸۰۸	٪۱/۴۵
وزارت دادگستری	۶,۶۷۵	۲۷,۵۶۷	۳۴,۲۴۲	٪۳/۸۷
وزارت صنعت، معدن و تجارت	۱۷۳	۷۶۸	۹۴۱	٪۰/۱۱
نهادریاست جمهوری	۱,۲۰۷	۳,۰۷۲	۴,۲۷۹	٪۰/۴۸
وزارت نیرو	۹	۹۵	۱۰۴	٪۰/۰۱
وزارت فرهنگ و ارشاد اسلامی	۶۰۲	۱,۴۸۸	۲,۰۹۰	٪۰/۲۴
وزارت تعاون، کار و رفاه اجتماعی	۸۹۵	۳,۹۴۴	۴,۸۳۹	٪۰/۵۵
قوه قضائیه	۱,۲۸۹	۱۲,۹۸۹	۱۴,۲۷۸	٪۱/۶۱
وزارت امور خارجه	۲۴۹	۱,۸۱۲	۲,۰۶۱	٪۰/۲۳
مجلس شورای اسلامی	۲۴۹	۱,۲۷۰	۱,۵۱۹	٪۰/۱۷
سایر	۳۱	۱۵۴	۱۸۵	٪۰/۰۲
جمع	۴۴۲,۱۵۰	۴۴۳,۳۵۸	۸۸۵,۵۰۸	٪۱۰۰



نمودار ۱۰- توزیع دستگاهی شاغلین کسورپرداز به تفکیک جنسیت در پایان اسفند ماه ۱۴۰۱



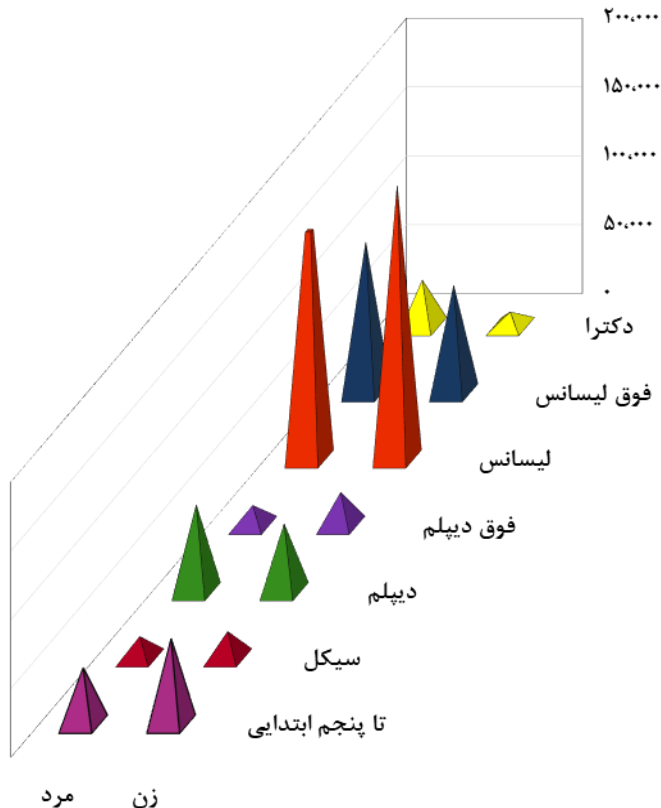
همانطور که نمودار ۱۰ نشان می دهد وزارت آموزش و پرورش با ۶۷۷،۶۹۶ نفر شاغل کسورپرداز، بزرگترین دستگاه مشترک صندوق بازنشستگی کشوری می باشد که ۷۶/۵۳ درصد جامعه شاغلین کسورپرداز صندوق را تشکیل می دهند.



جدول ۱۸- توزیع شاغلین کسورپرداز به تفکیک مدرک تحصیلی در پایان اسفند ماه ۱۴۰۱

شرح	زن	مرد	زن و مرد	درصد
تا پنجم ابتدایی	۶۲,۳۳۴	۴۱,۰۴۷	۱۰۳,۳۸۱	۱۱/۶۷٪
سیکل	۱۹,۱۸۱	۱۵,۵۷۶	۳۴,۷۵۷	۳/۹۳٪
دیپلم	۴۹,۲۵۸	۶۳,۰۶۴	۱۱۲,۳۲۲	۱۲/۶۸٪
فوق دیپلم	۲۳,۹۴۸	۱۴,۵۴۰	۳۸,۴۸۸	۴/۳۵٪
لیسانس	۱۹۸,۷۰۷	۱۶۵,۸۷۰	۳۶۴,۵۷۷	۴۱/۱۷٪
فوق لیسانس	۷۸,۰۶۲	۱۰۹,۴۸۷	۱۸۷,۵۴۹	۲۱/۱۸٪
دکترا	۱۰,۶۶۰	۳۳,۷۷۴	۴۴,۴۳۴	۵/۰۲٪
جمع	۴۴۲,۱۵۰	۴۴۳,۳۵۸	۸۸۵,۵۰۸	۱۰۰٪

نمودار ۱۱- توزیع شاغلین کسورپرداز به تفکیک مدرک تحصیلی





جدول ۱۹- تعداد شاغلین کسور پرداز جدید در سال ۱۴۰۱

استان خدمت	زن	مرد	زن و مرد
آذربایجان شرقی	۷۳۷	۵۸۳	۱.۳۲۰
آذربایجان غربی	۹۳۱	۴۵۳	۱.۳۸۴
اردبیل	۲۱۵	۱۶۹	۳۸۴
اصفهان	۳۶۰	۱۲۵	۴۸۵
البرز	۳۲۰	۴۲۳	۷۴۳
ایلام	۱۰۵	۹۸	۲۰۳
بوشهر	۱۸۳	۱۴۷	۳۳۰
تهران	۷۴۶	۸۸۳	۱.۶۲۹
چهارمحال و بختیاری	۳۱	۲۲	۵۳
خراسان جنوبی	۴۰	۱۰	۵۰
خراسان رضوی	۳۴۴	۱۹۵	۵۳۹
خراسان شمالی	۱۲۷	۶۵	۱۹۲
خوزستان	۴۲	۲۵	۶۷
زنجان	۲۱۵	۱۷۰	۳۸۵
سمنان	۱۱	۱۸	۲۹
سیستان و بلوچستان	۸۸۰	۶۴۲	۱.۵۲۲
فارس	۲۵۵	۸۲	۳۳۷
قزوین	۲۰۲	۱۵۸	۳۶۰
قم	۳۹۱	۲۹۱	۶۸۲
کردستان	۶	۹	۱۵
کرمان	۲۲۲	۱۲۳	۳۴۵
کرمانشاه	۹۳	۵۴	۱۴۷
کهگیلویه و بویراحمد	۲۵۹	۱۴۶	۴۰۵
گلستان	۱۸۵	۱۳۳	۳۱۸
گیلان	۷۳	۵۲	۱۲۵
لرستان	۴۳۷	۲۱۵	۶۵۲
مازندران	۹۳	۴۶	۱۳۹
مرکزی	۲۰۷	۲۰۳	۴۱۰
هرمزگان	۳۲۳	۱۶۷	۴۹۰
همدان	۳۷۵	۳۳۲	۷۰۷
یزد	۲۷	۸	۳۵
کل کشور	۸.۴۳۵	۶.۰۴۷	۱۴.۴۸۲



جدول ۲۰- انتقال و استرداد در سال ۱۴۰۱

شرح	تعداد	مبلغ (میلیارد ریال)
انتقال حق بیمه (کسور) از سایر صندوق ها به صندوق بازنشستگی کشوری	۱۰،۸۱۳	۱،۴۰۲
انتقال حق بیمه (کسور) از صندوق بازنشستگی کشوری به سایر صندوق ها	۸۲۷	۲۴
استرداد کسور	۱،۶۴۴	۱۴۳
جمع کل	۱۳،۲۸۴	۱،۵۶۹

انتقال کسور به سایر صندوق ها:

چنانچه رابطه استخدامی مستخدم مشترک صندوق بازنشستگی کشوری با دستگاه متبوعش به لحاظ استعفاء، اخراج، بازخریدی و یا انتقال دائم به دستگاه هایی که مشمول مقررات صندوق بازنشستگی دیگری می باشند قطع گردد و حسب ضوابط، مشترک صندوق دیگری گردد، کسور بازنشستگی آنان با پذیرش صندوق جدید قابل انتقال به صندوق مربوطه می باشد.

استرداد کسور:

مستخدمین مشترک صندوق بازنشستگی کشوری در صورت قطع رابطه استخدامی (استعفاء، اخراج، بازخریدی و ...) و خارج شدن از شمول مقررات استخدام کشوری می توانند کسور بازنشستگی سهم خود را به استناد مجوزهای قانونی دریافت نمایند.



جدول ۲۱ - خدمات ارائه شده به مراجعین گروه مشاوره و پاسخگو
در سال ۱۴۰۱

نوع خدمت	تعداد مراجعه کنندگان
احراز هویت	۶,۱۷۲
بیمه تکمیلی	۲,۵۸۷
سوالات احکام	۳۲,۷۰۶
فیش و حکم	۱۸,۵۳۰
وکالتنامه	۹,۷۳۴
سایر	۱۸,۹۵۱
جمع کل	۸۸,۶۸۰



جدول ۲۲- پرونده های مطرح شده کمیته مصوبات حقوق وظیفه و ارفاق جانبازان در سال ۱۴۰۱

جمع	تصویب نشده	ماده ۸۳ (فوت به سبب انجام وظیفه)	ماده ۸۰ (ازکارافتادگی به سبب انجام وظیفه)	ماده ۷۹ (ازکارافتادگی عادی)	جانبازان و فرزندان شهدا
۷۲۷	۶	۳	۰	۵۵۲	۱۶۶

کمیته مصوبات حقوق وظیفه و ارفاق جانبازان طی بخشنامه شماره ۲۰۴/۹۱/۳۷۱۶۳ به تاریخ

۱۳۹۱/۹/۲۱ هیأت وزیران به صندوق واگذار گردید.

شایان ذکر است آمار فوق مربوط به پرونده هایی است که قبل از طرح در کمیته رفع نقص

می شوند و پرونده هایی که پس از بررسی جهت رفع نقص عودت می شوند در جدول فوق لحاظ

نشده است.



جدول ۲۳- خدمات رفاهی، حمایتی در سال ۱۴۰۱

جدول ۱-۲۳- خدمات ارائه شده به تفکیک نوع خدمت

نوع خدمت	شرح خدمت	مشمولین خدمت	تعداد خدمت ارایه شده
تسهیلات بیمه ای (تعداد استفاده کنندگان)	جبران هزینه ی خسارت درمان *	بازنشستگان و وظیفه بگیران	۱،۳۶۸،۴۴۵
تسهیلات مالی (تعداد تسهیلات)	وام ضروری	بازنشستگان و وظیفه بگیران	۳۵۲،۶۳۹
	وام ازدواج فرزندان	فرزندان بازنشستگان	۲۶،۳۹۵
	وام اربعین	بازنشستگان	۲،۸۲۶
	وام حمایت از پایان نامه های دانشجویی (حمیاد)	بازنشستگان، وظیفه - بگیران و فرزندان ایشان	۱،۷۲۱
بسته های تخفیفی - تقسیطی	خرید اعتباری- تخفیفی از فروشگاه های افق کوروش (تعداد تراکنش)	بازنشستگان و وظیفه بگیران	۷۷۴،۱۸۲
	تسهیلات اعتباری خرید کالای ایرانی استیل البرز (تعداد تراکنش)**	بازنشستگان و وظیفه بگیران	۲،۱۶۵
	خدمات ویژه امداد خودروی ایران	بازنشستگان و وظیفه بگیران	۱۹۴
	کمک هزینه سفر	بازنشستگان و وظیفه بگیران	۵،۳۶۶
	خدمات تخفیفی- تقسیطی بیمه ملت (بیمه های بدنه، آتش سوزی، شخص ثالث، حوادث و عمر انفرادی)	بازنشستگان و وظیفه بگیران	۲۷۳،۷۷۳

تعداد کل نفرات بیمه شده بیمه عمر و حادثه پایه، برابر با ۹۹۱،۴۲۸ نفر می باشد که باتوجه به مفاد تصویب نامه شماره ۲۸۹۱۶/ت/۱۵۴۶۷ به تاریخ ۱۳۸۵/۰۲/۱۸ هیئت محترم وزیران، دستگاه های اجرائی می توانند در قالب قرارداد الحاقیه نفرات جدید را تحت پوشش بیمه عمر و حادثه پایه قرار دهند.

* در قرارداد سال ۱۴۰۱ تا پایان اسفند ماه، ۱،۳۶۸،۴۴۵ نفر از بازنشستگان، افراد تحت تکفل آنان و وظیفه بگیران از خدمات ”جبران هزینه ی خسارت درمان“ استفاده نموده اند که تعداد مراجعه این افراد به مراکز درمانی در مجموع ۷،۹۷۶،۷۲۰ بار بوده است.

** در نه ماهه اول سال ۱۴۰۱، تعداد تراکنش های ”تسهیلات اعتباری خرید کالای ایرانی استیل البرز“ برابر با ۱،۱۳۶ می باشد.



جدول ۲-۲۳- خدمات رفاهی، حمایتی منتخب به تفکیک استان در سال ۱۴۰۱

تسهیلات مالی (تعداد تسهیلات)			تسهیلات بیمه‌ای (تعداد استفاده کنندگان)	استان
وام حمایت از پایان‌نامه‌های دانشجویی (حمیاد)	وام ازدواج فرزندان	وام ضروری	جبران هزینه خسارت درمان	
۱۲۷	۱.۲۰۴	۱۸.۷۹۹	۲۴۳.۳۱۱	آذربایجان شرقی
۶۳	۹۷۶	۱۹.۰۷۱	۱۶۲.۳۹۹	آذربایجان غربی
۶۲	۴۸۵	۵.۷۶۰	۸۸.۶۲۸	اردبیل
۱۲۰	۱.۲۹۳	۲۳.۱۸۷	۳۳۹.۹۶۵	اصفهان
۲۳	۴۵۴	۷.۹۱۳	۹۳.۳۹۵	البرز
۲۱	۳۷۰	۳.۹۲۵	۵۳.۹۹۶	ایلام
۳۱	۳۰۴	۳.۶۸۲	۵۱.۵۶۲	بوشهر
۱۶۰	۳.۱۷۲	۵۲.۳۵۹	۶۸۱.۴۸۶	تهران
۴۰	۴۹۴	۴.۲۴۲	۶۱.۶۹۹	چهارمحال و بختیاری
۴۶	۴۲۲	۴.۳۱۲	۴۸.۹۹۷	خراسان جنوبی
۱۶۳	۲.۱۵۶	۲۷.۸۳۰	۳۵۲.۷۳۰	خراسان رضوی
۲۶	۳۱۵	۳.۴۶۶	۳۷.۷۳۴	خراسان شمالی
۶۱	۱.۵۸۲	۱۶.۲۱۷	۱۹۲.۵۹۰	خوزستان
۱۸	۳۷۴	۴.۹۷۷	۶۱.۹۲۹	زنجان
۲۶	۳۳۳	۴.۷۳۸	۶۲.۹۲۹	سمنان
۳۷	۷۰۱	۵.۹۲۴	۷۳.۴۰۶	سیستان و بلوچستان
۱۱۵	۲.۲۱۳	۲۴.۴۱۸	۳۲۳.۵۵۸	فارس
۲۱	۳۵۶	۵.۳۰۱	۵۹.۱۰۵	قزوین
۲۰	۳۰۰	۳.۴۱۳	۵۴.۸۲۰	قم
۴۲	۵۱۰	۶.۱۸۸	۹۲.۷۶۰	کردستان
۷۷	۱.۲۲۰	۱۳.۶۰۸	۱۴۶.۱۱۹	کرمان
۷۱	۸۲۳	۹.۹۹۷	۱۲۶.۷۵۳	کرمانشاه
۲۷	۶۱۵	۴.۵۱۸	۷۰.۸۱۶	کهگیلویه و بویراحمد
۴۶	۶۸۱	۷.۳۳۰	۱۱۵.۵۰۶	گلستان
۵۳	۱.۰۰۵	۱۸.۱۷۵	۲۵۸.۳۱۵	گیلان
۴۹	۹۰۵	۹.۴۳۴	۱۳۶.۲۷۵	لرستان
۷۲	۱.۰۶۳	۱۸.۲۶۷	۲۷۰.۴۳۶	مازندران
۲۹	۵۳۴	۷.۰۷۲	۸۵.۵۶۸	مرکزی
۱۴	۳۵۶	۳.۵۰۶	۴۵.۴۰۷	هرمزگان
۳۷	۷۲۸	۹.۴۰۴	۹۶.۹۴۴	همدان
۲۴	۴۵۱	۵.۶۰۶	۲۹۵.۲۷۹	یزد
۱.۷۲۱	۲۶.۳۹۵	۳۵۲.۶۳۹	۱.۳۶۸.۴۴۵	کل کشور



نرخ نفوذ خدمات



تعداد خدمت گیرندگان

$\times 100 =$

۴٪

کل جمعیت کشور

صندوق بازنشستگی کشوری در ستاد و ۳۱ مدیریت در مراکز استان ها به ۴٪ کل افراد کشور ارائه

خدمت می نماید.

خدمت گیرندگان صندوق: بازنشسته+ازکارافتاده+وراث وظیفه بگیر+ افراد تحت تکفل مشمول بیمه تکمیلی+ شاغلین کسورپرداز



جدول ۲۴- عملکرد مرکز ارتباط با مشترکین صندوق در سال ۱۴۰۱

تعداد تماس های برقرار شده

تعداد تماس های ورودی	تماس های پاسخ داده شده توسط کارشناسان	*تماس های از دست رفته
۳۲۵،۹۲۹	۳۱۷،۸۹۸	۸،۰۳۱

* با توجه به راه اندازی مجدد مرکز پاسخگویی تلفنی در شهریورماه سال ۱۴۰۱، گزارش عملکرد این مرکز در سال ۱۴۰۱ ارائه می گردد.

* تعداد تماس های از دست رفته در این گزارش شامل تماس های پاسخ داده نشده و یا انصراف از ادامه تماس در صف انتظار می باشد که این امر می تواند به دلیل ارائه راهنمایی لازم در پیام های صوتی پخش شده در زمان انتظار صورت پذیرد.

با پرداختن به آمار

لذت فکر کردن به یک شیوه کاملاً جدید را کشف خواهید کرد.

Website: www.cspf.ir

Email: plan.cspf@gmail.com