



## متوسط قیمت اقلام خوراکی مناطق شهری - اردیبهشت ۱۳۹۹

تاریخ انتشار: ۱۳۹۹/۰۳/۰۶

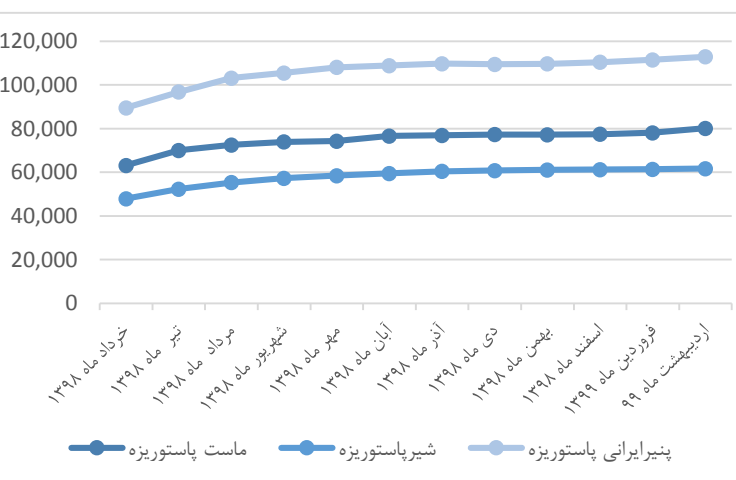
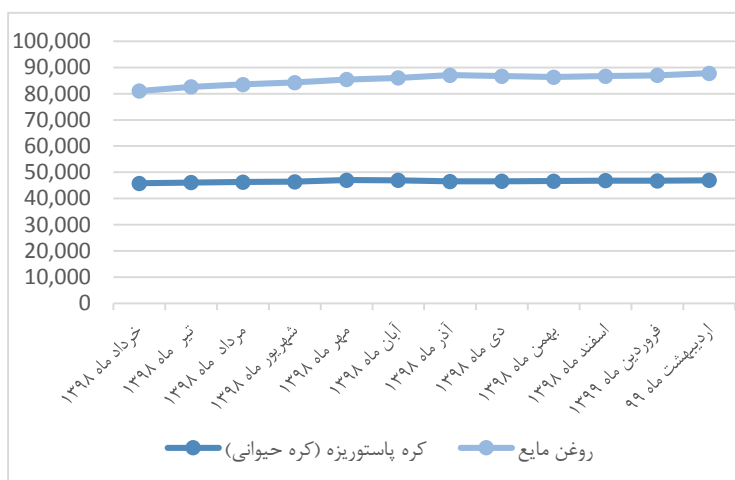
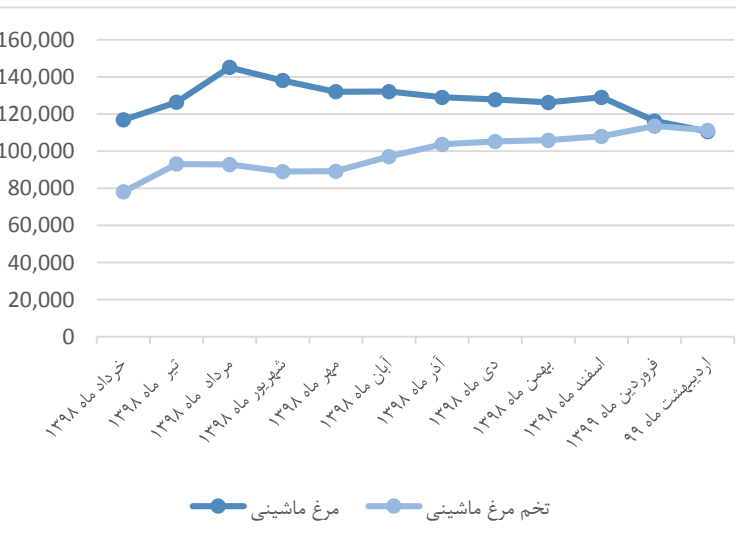
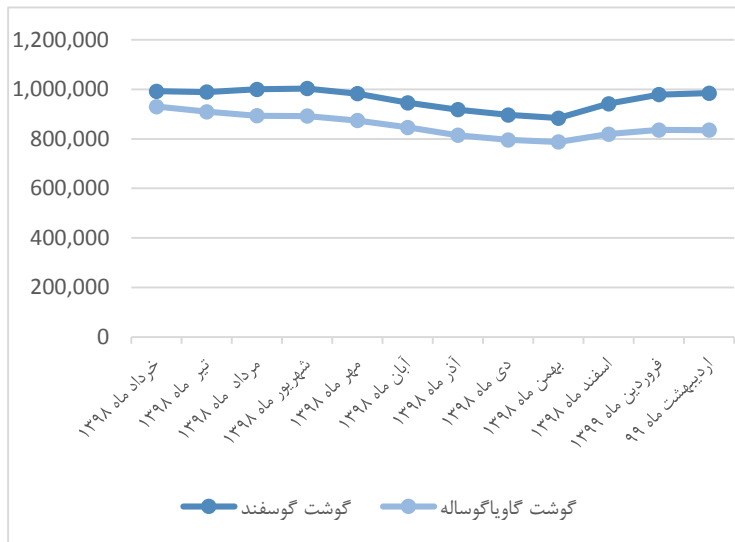
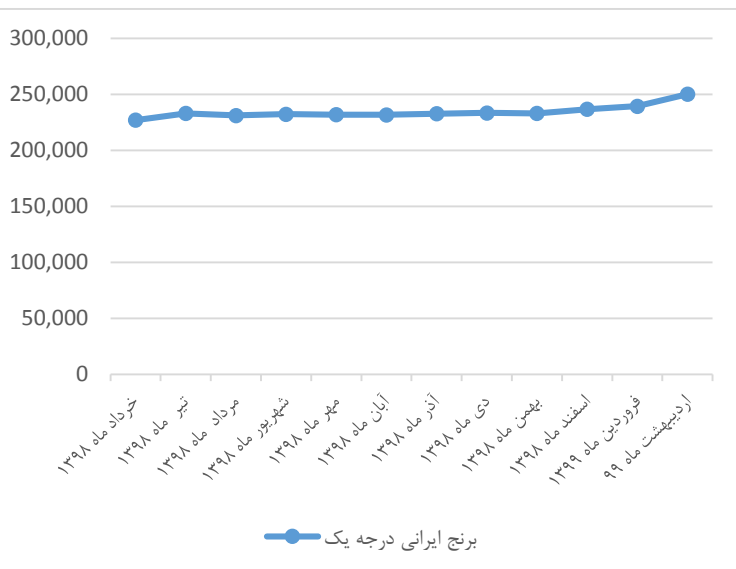
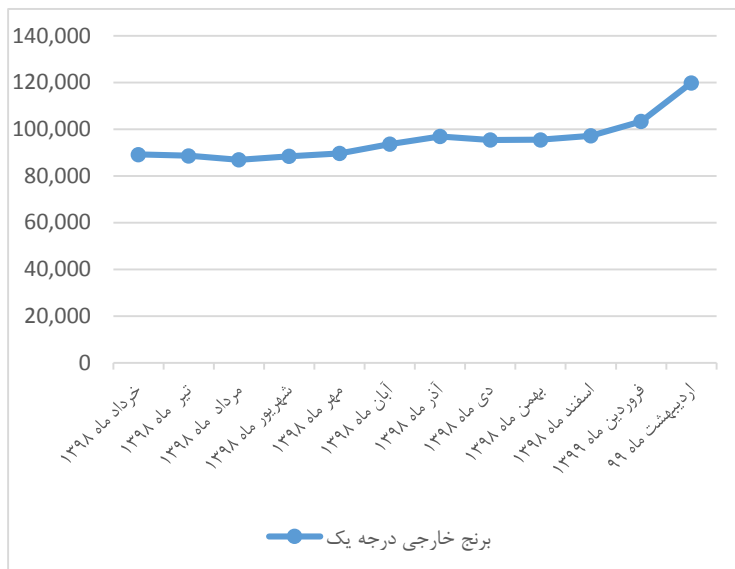
بر اساس نتایج به دست آمده در اردیبهشت ماه ۱۳۹۹، اقلام « عدس » (۳۷,۴ درصد)، « پرتقال محصول داخل » (۳۲,۵ درصد) و « سیب درختی زرد » (۲۷,۵ درصد) نسبت به ماه قبل افزایش قیمت داشته‌اند. در این ماه اقلام « پیاز » (۴۸,۲ درصد)، « خیار » (۱۸,۹ درصد) و « گوجه فرنگی » (۱۸,۵ درصد) نسبت به ماه گذشته، کاهش قیمت داشته‌اند.

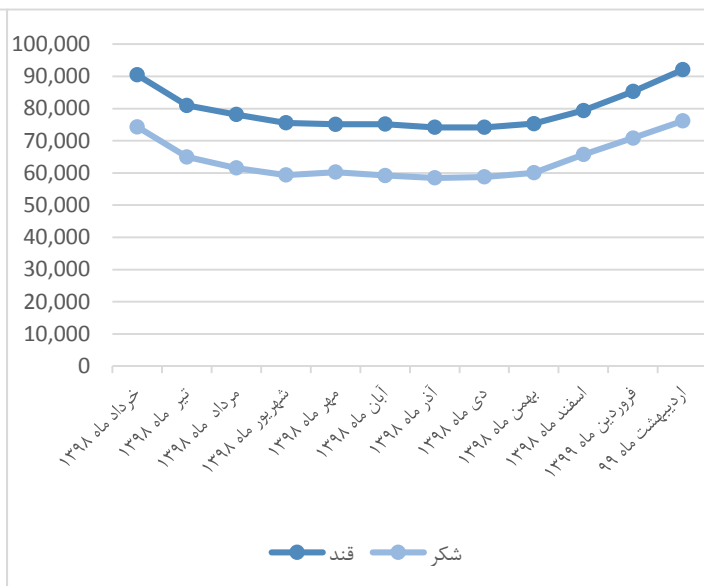
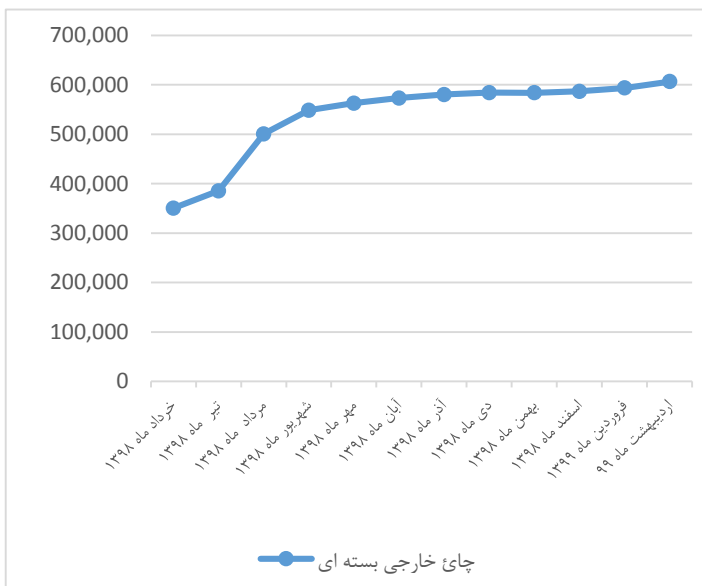
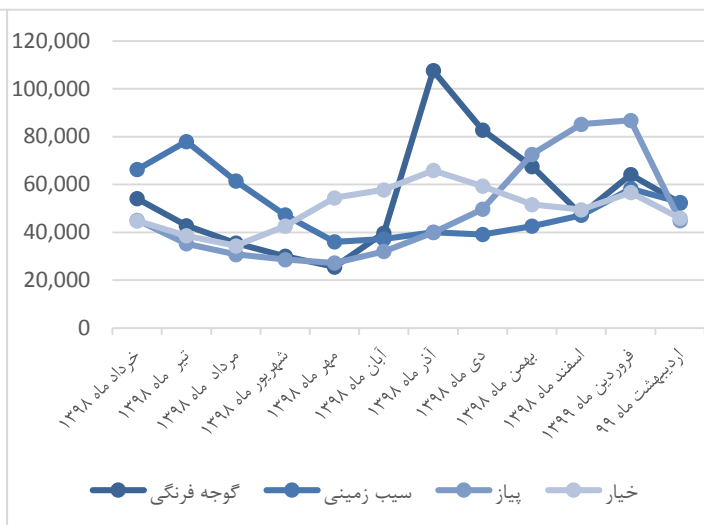
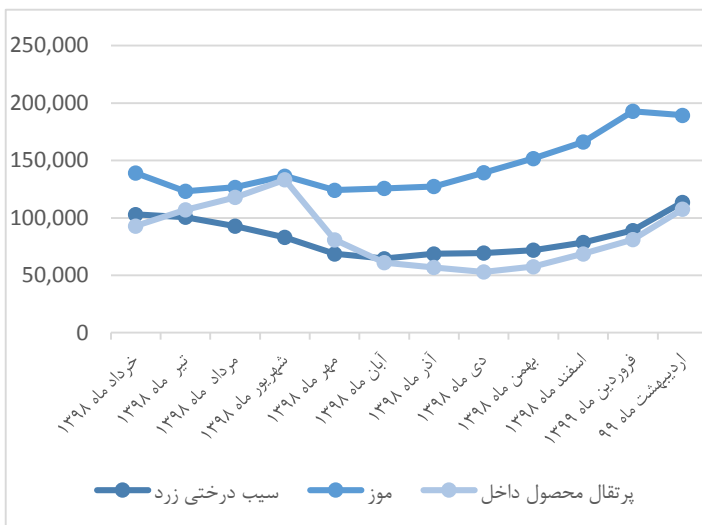
### جدول متوسط قیمت ماه جاری و درصد تغییرات آن

درصد تغییر نسبت به ماه مشابه سال قبل	درصد تغییر نسبت به ماه قبل	اردیبهشت ۱۳۹۹	متوسط قیمت استان ۱ اردیبهشت ۱۳۹۹		فروردین ۱۳۹۹	اردیبهشت ۱۳۹۸	واحد مبادله	نام کالا
			حداکثر (ریال)	حداقل (ریال)				
۲۱,۴	۴,۵	۲۵۰,۲۲۵	۳۰۵,۰۰۰	۲۰۶,۶۶۷	۲۳۹,۵۴۴	۲۰۶,۰۹۷	یک کیلوگرم	برنج ایرانی درجه یک
۳۴,۰	۱۶,۰	۱۱۹,۸۶۳	۱۸۳,۰۰۰	۹۹,۰۹۵	۱۰۳,۳۵۷	۸۹,۴۱۹	یک کیلوگرم	برنج خارجی درجه یک
۰,۸-	۰,۶	۹۸۴,۳۲۷	۱,۰۹۵,۵۵۶	۸۰۰,۸۳۳	۹۷۸,۷۳۶	۹۹۲,۲۱۸	یک کیلوگرم	گوشت گوسفند
۱۰,۴-	۰,۱-	۸۳۴,۹۶۷	۹۱۱,۱۴۳	۶۹۶,۵۵۲	۸۳۵,۸۵۵	۹۳۱,۷۳۲	یک کیلوگرم	گوشت گاو یا گوساله
۷,۰-	۴,۹-	۱۱۰,۵۷۰	۱۴۵,۱۴۵	۱۰۰,۷۶۳	۱۱۶,۲۳۱	۱۱۸,۸۹۹	یک کیلوگرم	مرغ ماشینی
۲۸,۹	۰,۴	۶۱,۶۶۸	۷۲,۹۳۸	۴۹,۰۰۲	۶۱,۴۰۳	۴۷,۸۵۳	یک لیتر	شیر پاستوریزه
۳۲,۲	۲,۶	۸۰,۱۵۱	۱۰۸,۷۰۹	۶۱,۲۸۷	۷۸,۱۴۰	۶۰,۶۲۵	یک کیلوگرم	ماست پاستوریزه
۲۵,۶	۱,۳	۱۱۲,۹۱۵	۱۴۴,۴۴۸	۹۶,۹۴۴	۱۱۱,۵۲۰	۸۹,۹۰۴	۵۰۰ گرم	پنیر ایرانی پاستوریزه
۲۴,۷	۱,۹-	۱۱۱,۲۶۳	۱۳۰,۵۸۸	۹۲,۱۸۸	۱۱۳,۴۵۸	۸۹,۲۵۵	یک کیلوگرم	تخم مرغ ماشینی
۳,۰	۰,۴	۴۶,۹۶۸	۵۵,۰۶۹	۴۳,۱۳۱	۴۶,۷۶۸	۴۵,۵۹۶	۱۰۰ گرم	کره پاستوریزه (کره حیوانی)
۹,۵	۰,۹	۸۷,۸۳۳	۱۰۳,۹۰۳	۸۰,۵۸۶	۸۷,۰۵۱	۸۰,۱۸۵	۹۰۰ گرم	روغن مایع
۳۴,۱	۱,۸-	۱۸۹,۵۰۰	۲۱۳,۶۰۰	۱۶۷,۷۲۷	۱۹۲,۸۷۵	۱۴۱,۳۵۲	یک کیلوگرم	موز
۸,۲	۲۷,۵	۱۱۳,۷۰۰	۱۴۴,۲۲۲	۸۶,۲۵۰	۸۹,۱۶۹	۱۰۵,۰۷۲	یک کیلوگرم	سیب درختی زرد
۲۷,۶	۳۲,۵	۱۰۷,۵۹۶	۱۲۶,۲۰۷	۹۱,۴۵۷	۸۱,۱۸۶	۸۴,۳۴۶	یک کیلوگرم	پرتقال محصول داخل
۱۷,۵-	۱۸,۹-	۴۵,۹۴۲	۶۸,۵۰۰	۳۷,۷۶۹	۵۶,۶۲۵	۵۵,۶۸۱	یک کیلوگرم	خیار
۶,۳-	۱۸,۵-	۵۲,۲۹۰	۶۴,۹۱۷	۴۴,۵۴۱	۶۴,۱۴۰	۵۵,۷۹۷	یک کیلوگرم	گوجه فرنگی
۱۰,۳-	۹,۸-	۵۲,۵۱۶	۶۲,۴۱۷	۴۲,۲۴۱	۵۸,۲۴۱	۵۸,۵۶۹	یک کیلوگرم	سیب زمینی
۳۹,۱-	۴۸,۲-	۴۴,۹۳۷	۶۶,۳۶۴	۳۲,۹۲۶	۸۶,۷۶۹	۷۳,۸۰۲	یک کیلوگرم	پیاز
۶۰,۲	۲۴,۹	۲۴۸,۸۲۱	۳۰۰,۹۰۶	۱۸۰,۲۳۸	۱۹۹,۱۵۹	۱۵۵,۳۳۴	یک کیلوگرم	لوبیا چیتی
۱۱۱,۳	۳۷,۴	۲۰۰,۳۳۷	۲۲۸,۷۰۴	۱۳۸,۵۹۴	۱۴۵,۸۵۰	۹۴,۸۲۵	یک کیلوگرم	عدس
۳,۶	۸,۰	۹۲,۰۹۳	۱۱۲,۲۶۸	۷۳,۷۱۹	۸۵,۲۹۴	۸۸,۸۶۰	یک کیلوگرم	قند
۱,۷-	۷,۵	۷۶,۱۴۴	۹۱,۵۴۸	۶۲,۸۵۰	۷۰,۸۳۰	۷۷,۴۸۹	یک کیلوگرم	شکر
۱۶,۹-	۰,۵-	۱۷۰,۸۳۷	۲۰۶,۴۹۸	۱۳۰,۸۰۱	۱۷۱,۶۸۷	۲۰۵,۶۶۱	یک کیلوگرم	رب گوجه فرنگی
۷۷,۰	۲,۲	۶۰۶,۴۹۰	۷۰۶,۱۵۰	۴۸۱,۳۶۴	۵۹۳,۲۸۸	۳۴۲,۷۱۶	۵۰۰ گرم	چای خارجی بسته ای

۱- این اعداد کمترین و بیشترین میانگین در سطح استان‌ها است و بدیهی است کمترین و بیشترین مشاهدات با دامنه بیشتری از این اعداد می‌باشد.

نمودارهای تغییرات متوسط قیمت در ۱۲ ماه گذشته برای اقلام منتخب به صورت زیر است:





**اطلاعات تماس**

اطلاعات سری زمانی متوسط قیمت اقلام خوراکی منتخب برای خانوارهای شهری کشور:

[www.amar.org.ir](http://www.amar.org.ir)

آدرس : خیابان دکتر فاطمی، بین رهی معیری و پروین اعتصامی، پلاک ۲۱۱ تلفن ۸۵۱۰۰ - کدپستی ۱۴۱۴۶۶۳۱۱۱

تاریخ انتشار گزارش ماه آینده : ۱۳۹۹/۰۴/۰۷

سری زمانی یکساله متوسط قیمت اقلام خوراکی منتخب در مناطق شهری کل کشور (ریال)

نام کالا یا خدمت	واحد مبادله	خرداد ۱۳۹۸	تیر ۱۳۹۸	مرداد ۱۳۹۸	شهریور ۱۳۹۸	مهر ۱۳۹۸	آبان ۱۳۹۸	آذر ۱۳۹۸	دی ۱۳۹۸	بهمن ۱۳۹۸	اسفند ۱۳۹۸	فروردین ۹۹	اردیبهشت ۹۹
برنج ایرانی درجه یک	یک کیلوگرم	۲۲۷،۰۸۰	۲۳۳،۰۲۳	۲۳۱،۲۴۷	۲۳۲،۳۱۳	۲۳۱،۸۸۹	۲۳۱،۷۴۳	۲۳۲،۷۲۵	۲۳۳،۴۵۲	۲۳۳،۰۱۹	۲۳۶،۸۶۴	۲۳۹،۵۴۴	۲۵۰،۲۲۵
برنج خارجی درجه یک	یک کیلوگرم	۸۹،۱۹۶	۸۸،۶۳۱	۸۶،۹۵۹	۸۸،۴۷۹	۸۹،۷۱۲	۹۳،۶۶۵	۹۶،۹۲۰	۹۵،۴۱۰	۹۵،۵۰۱	۹۷،۱۹۲	۱۰۳،۳۵۷	۱۱۹،۸۶۳
گوشت گوسفند	یک کیلوگرم	۹۹۲،۱۹۵	۹۸۹،۰۵۴	۹۹۹،۸۲۴	۱،۰۰۳،۰۹۹	۹۸۲،۵۳۷	۹۴۵،۸۶۰	۹۱۷،۷۴۴	۸۹۶،۶۰۴	۸۸۳،۹۰۷	۹۴۱،۶۲۸	۹۷۸،۷۳۶	۹۸۴،۳۲۷
گوشت گاو یا گوساله	یک کیلوگرم	۹۲۹،۹۸۹	۹۰۹،۲۸۲	۸۹۳،۵۷۲	۸۹۲،۲۹۲	۸۷۳،۸۷۵	۸۴۵،۹۱۶	۸۱۴،۵۲۸	۷۹۵،۷۸۸	۷۸۷،۶۳۴	۸۱۸،۸۴۶	۸۳۵،۸۵۵	۸۳۴،۹۶۷
مرغ ماشینی	یک کیلوگرم	۱۱۶،۸۴۷	۱۲۶،۳۳۲	۱۴۵،۱۱۸	۱۳۸،۰۳۰	۱۳۲،۰۰۲	۱۳۲،۱۲۰	۱۲۸،۹۳۵	۱۲۷،۷۵۷	۱۲۶،۲۲۹	۱۲۸،۹۵۹	۱۱۶،۲۳۱	۱۱۰،۵۷۰
شیر پاستوریزه	یک لیتر	۴۷،۸۹۱	۵۲،۲۹۰	۵۵،۱۷۰	۵۷،۲۹۴	۵۸،۴۸۹	۵۹،۴۸۶	۶۰،۴۶۹	۶۰،۸۵۰	۶۱،۱۴۱	۶۱،۲۳۲	۶۱،۴۰۳	۶۱،۶۶۸
ماست پاستوریزه	یک کیلوگرم	۶۳،۱۸۰	۷۰،۰۵۱	۷۲،۵۷۸	۷۳،۹۰۴	۷۴،۳۱۴	۷۶،۶۴۹	۷۶،۹۶۸	۷۷،۲۹۹	۷۷،۲۴۲	۷۷،۴۳۷	۷۸،۱۴۰	۸۰،۱۵۱
پنیر ایرانی پاستوریزه	۵۰۰ گرم	۸۹،۵۴۰	۹۶،۸۲۸	۱۰۳،۱۶۰	۱۰۵،۵۴۰	۱۰۸،۰۶۷	۱۰۸،۹۲۹	۱۰۹،۷۴۹	۱۰۹،۴۶۹	۱۰۹،۷۱۵	۱۱۰،۴۳۱	۱۱۱،۵۲۰	۱۱۲،۹۱۵
تخم مرغ ماشینی	یک کیلوگرم	۷۸،۰۴۳	۹۳،۰۹۲	۹۲،۸۱۹	۸۹،۰۳۵	۸۹،۱۵۳	۹۷،۱۰۰	۱۰۳،۶۶۳	۱۰۵،۲۳۱	۱۰۵،۹۰۵	۱۰۷،۹۶۳	۱۱۳،۴۵۸	۱۱۱،۲۶۳
کره پاستوریزه (کره حیوانی)	۱۰۰ گرم	۴۵،۸۰۶	۴۶،۱۰۷	۴۶،۳۲۹	۴۶،۳۸۵	۴۶،۹۹۱	۴۶،۹۲۴	۴۶،۵۳۷	۴۶،۵۶۳	۴۶،۶۷۵	۴۶،۸۰۸	۴۶،۷۶۸	۴۶،۹۶۸
روغن مایع	۹۰۰ گرم	۸۱،۰۰۹	۸۲،۶۲۵	۸۳،۵۴۸	۸۴،۲۶۰	۸۵،۴۴۲	۸۶،۰۴۶	۸۷،۰۵۴	۸۶،۶۸۶	۸۶،۳۵۵	۸۶،۷۱۸	۸۷،۰۵۱	۸۷،۸۳۳
موز	یک کیلوگرم	۱۳۹،۱۴۶	۱۲۳،۱۸۹	۱۲۶،۷۰۶	۱۳۶،۵۵۷	۱۲۴،۱۸۱	۱۲۵،۷۰۸	۱۲۷،۳۹۹	۱۳۹،۳۷۹	۱۵۱،۸۷۵	۱۶۶،۲۰۹	۱۹۲،۸۷۵	۱۸۹،۵۰۰
سیب درختی زرد	یک کیلوگرم	۱۰۲،۹۷۹	۱۰۰،۶۹۵	۹۲،۷۹۷	۸۳،۰۹۳	۶۸،۸۱۹	۶۴،۶۴۷	۶۸،۷۷۹	۶۹،۴۹۹	۷۱،۹۸۲	۷۸،۶۰۲	۸۹،۱۶۹	۱۱۳،۷۰۰
پرتقال محصول داخل	یک کیلوگرم	۹۳،۰۲۰	۱۰۷،۱۵۳	۱۱۸،۲۳۹	۱۳۲،۲۶۰	۸۱،۰۵۲	۶۱،۰۳۵	۵۶،۸۶۰	۵۲،۹۵۴	۵۷،۶۰۷	۶۸،۷۹۳	۸۱،۱۸۶	۱۰۷،۵۹۶
خیار	یک کیلوگرم	۴۴،۷۸۲	۳۸،۵۹۳	۳۴،۳۷۰	۴۲،۶۰۱	۵۴،۳۸۹	۵۷،۷۸۸	۶۵،۸۸۹	۵۹،۳۲۶	۵۱،۵۸۵	۴۹،۴۵۶	۵۶،۶۲۵	۴۵،۹۴۲
گوجه فرنگی	یک کیلوگرم	۵۴،۰۷۹	۴۲،۸۰۶	۳۵،۴۷۶	۲۹،۹۸۸	۲۵،۵۳۳	۳۹،۶۹۹	۱۰۷،۶۲۱	۸۲،۷۶۶	۶۷،۵۲۳	۴۷،۳۷۱	۶۴،۱۴۰	۵۲،۲۹۰
سیب زمینی	یک کیلوگرم	۶۶،۲۸۶	۷۷،۹۳۲	۶۱،۴۳۸	۴۷،۲۷۹	۳۶،۰۰۶	۳۷،۲۵۳	۴۰،۰۶۷	۳۹،۱۲۸	۴۲،۵۸۱	۴۷،۱۱۷	۵۸،۲۴۱	۵۲،۵۱۶
پیاز	یک کیلوگرم	۴۵،۰۸۶	۳۵،۲۵۲	۳۰،۷۱۸	۲۸،۵۹۱	۲۷،۲۰۱	۳۲،۰۳۷	۳۹،۹۰۴	۴۹،۶۳۸	۷۲،۵۸۷	۸۵،۱۶۴	۸۶،۷۶۹	۴۴،۹۳۷
لوبیا چیتی	یک کیلوگرم	۱۶۱،۱۹۸	۱۶۴،۶۱۸	۱۶۵،۷۳۵	۱۶۷،۰۸۰	۱۶۶،۶۹۲	۱۶۷،۹۱۴	۱۷۰،۱۰۶	۱۷۲،۹۵۶	۱۷۴،۵۹۴	۱۸۰،۴۸۷	۱۹۹،۱۵۹	۲۴۸،۸۲۱
عدس	یک کیلوگرم	۹۷،۰۷۹	۹۸،۷۶۱	۹۸،۴۴۱	۱۰۰،۱۱۲	۱۰۲،۰۲۵	۱۰۳،۹۳۲	۱۰۶،۶۷۴	۱۱۰،۳۰۸	۱۱۲،۸۳۹	۱۲۲،۰۱۸	۱۴۵،۸۵۰	۲۰۰،۳۳۷
قند	یک کیلوگرم	۹۰،۴۷۹	۸۱،۰۰۰	۷۸،۱۵۰	۷۵،۵۵۳	۷۵،۱۲۵	۷۵،۱۸۰	۷۴،۱۸۰	۷۴،۱۸۹	۷۵،۳۰۴	۷۹،۴۰۲	۸۵،۲۹۴	۹۲،۰۹۳
شکر	یک کیلوگرم	۷۴،۳۱۷	۶۴،۹۸۳	۶۱،۵۳۷	۵۹،۳۵۶	۶۰،۲۴۲	۵۹،۲۲۱	۵۸،۴۶۲	۵۸،۷۸۹	۶۰،۰۷۰	۶۵،۷۳۲	۷۰،۸۳۰	۷۶،۱۴۴
رب گوجه فرنگی	یک کیلوگرم	۲۱۳،۱۷۱	۲۱۸،۶۶۱	۲۱۹،۰۹۳	۲۱۲،۷۴۶	۱۹۸،۲۳۶	۱۸۷،۱۶۹	۱۸۰،۷۸۳	۱۷۴،۲۵۴	۱۷۲،۷۲۲	۱۷۱،۹۵۱	۱۷۱،۶۸۷	۱۷۰،۸۳۷
چای خارجی بسته ای	۵۰۰ گرم	۳۵۰،۳۴۷	۳۸۵،۵۴۲	۵۰۰،۷۴۸	۵۴۸،۴۶۲	۵۶۲،۵۷۶	۵۷۲،۹۹۳	۵۸۰،۰۳۵	۵۸۴،۰۵۶	۵۸۳،۸۱۹	۵۸۶،۶۲۷	۵۹۳،۳۸۸	۶۰۶،۴۹۰