

فصل سوم





WWW.cao.ir

عملکرد شرکت های هواپیمائے ایرانے در پروازهای بین المللی

- بخش ۱- مقایسه عملکرد سالانه شرکت های هواپیمایی ایرانی در پروازهای بین المللی
- بخش ۲- عملکرد سالانه شرکت های هواپیمایی ایرانی در پروازهای بین المللی (بر حسب مبدا و مقصد پرواز)
- بخش ۳- عملکرد فرودگاه های کشور در پروازهای داخلی و بین المللی و عملیات حج تمتع



سازمان هواپیمائی کشوری

WWW.cao.ir

عملکرد شرکت های هواپیمائی ایران در پروازهای بین المللی

مقایسه عملکرد سالانه شرکت های هواپیمائی ایرانی
در پروازهای بین المللی

بخش اول



مقایسه عملکرد شرکتهای هواپیمایی ایرانی در پروازهای بین المللی

در این بخش، عملکرد شرکت های هواپیمایی ایرانی در پروازهای بین المللی به صورت جدول های مختلف ارائه شده است. همچنین سهم و نرخ رشد عملکرد سالانه شرکت های هواپیمایی ایرانی از نظر جابجایی مسافر، حمل بار و پست در فرودگاههای کشور مورد مقایسه قرار گرفته است. در سال ۱۳۹۶، شرکت های هواپیمایی ماهان ایر، ایران ایر، قشم ایر، تابان، زاگرس، معراج، آتا، آسمان، کاسپین، کیش ایر، ایران ایرتور، نفت ایران و پویا ایر خدمات جابجایی مسافر، حمل بار و پست بین المللی در فرودگاههای کشور را ارائه نموده اند.

در این سال، تعداد ۶۶۵۳۰۸۱ نفر مسافر، ۴۸۱۰۸ تن بار و ۱۰۳۴ تن پست توسط شرکت های هواپیمایی ایرانی جابجا شده که نسبت به سال قبل (۵۹۷۶۰۱۱ نفر مسافر، ۴۵۵۶۳ تن بار و ۸۰۹ تن پست) در بخش های مسافر، بار و پست به ترتیب ۱۱/۳، ۵/۶ و ۲۷/۸ درصد افزایش عملکرد داشته اند (جدول ۱-۳).

شرکت های هواپیمایی ایران ایر، معراج، کاسپین و نفت ایران نسبت به سال قبل کاهش عملکرد مسافر داشته اند. بیشترین سهم عملکرد مسافر بین المللی به شرکت هواپیمایی ماهان ایر و بیشترین رشد عملکرد مسافر به شرکت هواپیمایی آتا اختصاص داشته است و شرکت های کیش ایر و آسمان در رتبه های دوم و سوم قرار دارند.

جدول ۱-۳-۱) مقایسه عملکرد کلی شرکت های هواپیمایی ایرانی در پروازهای بین المللی



ردیف	شاخص	۱۳۹۵	۱۳۹۶	رشد سالانه (%)
۱	تعداد پرواز	۴۲۷۸۶	۴۶۳۰۸	۸/۲
۲	مسافر	۵۹۷۶۰۱۱	۶۶۵۳۰۸۱	۱۱/۳
۳	بار (تن)	۴۵۵۶۳	۴۸۱۰۸	۵/۶
۴	پست (تن)	۸۰۹	۱۰۳۴	۲۷/۸

رتبه بندی فرودگاههای کشور و سهم سالانه شرکتهای هواپیمایی ایرانی در پروازهای بین المللی

رتبه بندی فرودگاههای کشور در پروازهای بین المللی

به طور کلی، در سال ۱۳۹۶، سی و یک فرودگاه در حمل مسافر به شرکت های هواپیمایی ایرانی در پروازهای بین المللی خدمات ارائه نموده اند، که از این بین فرودگاههای امام خمینی (ره)، مشهد، اصفهان و شیراز در حمل مسافر بین المللی رتبه های اول تا چهارم را دارند و سایر فرودگاهها در رتبه های بعدی قرار گرفته اند.

سهم سالانه شرکت های هواپیمایی ایرانی در فرودگاههای کشور در پروازهای بین المللی

در این قسمت سهم شرکت های هواپیمایی ایرانی را از دو بعد مورد بررسی قرار می دهیم.

سهم سالانه مسافر، بار و پست

در سال ۱۳۹۶، سیزده شرکت هواپیمایی در جابجایی مسافر، شش شرکت هواپیمایی در حمل بار و دو شرکت هواپیمایی در حمل پست بین المللی فعالیت داشته اند. از نظر عملکردی، شرکت هواپیمایی ماهان ایر در حمل مسافر، بار و پست بیشترین سهم را به خود اختصاص داده است و سایر شرکت ها در رتبه های بعدی جای دارند.

پوشش فرودگاهی

عملکرد شرکت های هواپیمایی ایرانی از نظر ارائه خدمات در فرودگاههای کشور در سال ۱۳۹۶ را می توان به این گونه ارزیابی نمود که شرکت های هواپیمایی ایران ایر بیشترین پوشش را به خود اختصاص داده است و شرکت های هواپیمایی آتا و ماهان ایر و آسمان به ترتیب رتبه های دوم تا سوم را دارند و سایر شرکت ها در رتبه های بعدی قرار گرفته اند.



جدول ۳-۱-۲) عملکرد شرکتهای هواپیمایی داخلی در پروازهای بین المللی از کلیه فرودگاه ها در سال ۱۳۹۶



تعداد پرواز		پست (کیلوگرم)		بار(کیلوگرم)		تعداد مسافر		شرکت
خروجی	ورودی	خروجی	ورودی	خروجی	ورودی	خروجی	ورودی	
۶۲۸۸	۶۲۸۹	۹۹۲۶۲	۸۱۵۱۴۳	۸۷۷۶۸۱۸	۲۳۸۹۰۶۶۴	۹۵۹۲۹۷	۹۶۷۷۳۷	ماهان ایر
۴۶۷۳	۴۶۷۲	۹۶۰۲۲	۲۴۰۱۱	۵۱۵۱۹۵۸	۴۲۴۷۱۹۷	۶۶۴۷۳۵	۶۵۷۱۰۹	ایران ایر
۲۲۹۲	۲۲۸۵	.	.	۷۵۵۳۳۴	۷۹۹۸۳۶	۳۹۳۳۹۳	۳۸۹۷۹۶	قشم ایر
۲۷۸۰	۲۷۷۲	۴۰۲۰۴۵	۳۸۹۰۵۸	آنا
۱۶۱۲	۱۶۱۲	۲۷۳۴۷۳	۲۷۳۵۰۱	تابان
۱۷۸۳	۱۷۸۳	۲۲۴۲۷۹	۲۲۴۳۲۹	زاگرس
۱۴۴۲	۱۴۳۸	.	.	۶۵۹	.	۱۷۸۶۳۳	۱۷۲۹۱۷	آسمان
۱۴۲۰	۱۴۱۴	.	.	۳۳۶۹	۱۱۸۶۶۸	۱۱۵۶۶۸	۱۱۴۶۹۸	کیش ایر
۳۸۴	۳۸۳	۸۷۴۲۴	۸۴۶۶۵	معراج
۱۶۴	۱۶۵	۲۴۳۸۹	۲۴۱۲۶	ایران ایرتور
۶۱	۶۳	۶۹۳۹	۸۵۷۱	کاسپین
۱۰۳	۱۰۳	۸۱۱۶	۷۶۷۴	نفت ایران
۱۶۴	۱۶۳	.	.	۳۱۸۹۲۴۵	۱۱۷۳۹۳۴	۲۶۳	۲۴۶	پویا ایر
۲۳,۱۶۶	۲۳,۱۴۲	۱۹۵,۲۸۴	۸۳۹,۱۵۴	۱۷,۸۷۷,۲۸۳	۳۰,۲۳۰,۲۹۹	۳,۳۳۸,۶۵۴	۳,۳۱۴,۴۲۷	مجموع

جدول ۳-۱-۳ عملکرد ماهانه شرکت های هواپیمایی ایرانی در پروازهای بین المللی در سال ۱۳۹۶ 

تعداد پرواز		پست (کیلوگرم)		بار (کیلوگرم)		مسافر		ماه
خروجی	ورودی	خروجی	ورودی	خروجی	ورودی	خروجی	ورودی	
۱,۹۴۷	۱,۹۴۸	۱۳,۳۲۲	۶۱,۳۱۹	۱,۵۳۶,۵۰۰	۲,۱۴۳,۷۹۴	۲۶۵,۷۹۲	۲۹۶,۳۶۵	فروردین
۱,۸۰۸	۱,۸۰۵	۶,۸۲۱	۶۳,۳۴۰	۱,۱۳۵,۸۲۴	۲,۹۲۱,۱۸۷	۲۶۹,۷۲۶	۲۶۴,۴۹۴	اردیبهشت
۱,۵۴۲	۱,۵۳۷	۹,۱۶۵	۷۰,۱۵۹	۲,۹۷۳,۳۳۹	۲,۳۲۸,۰۶۴	۲۰۶,۱۶۶	۲۰۰,۲۰۴	خرداد
۱,۸۸۵	۱,۸۸۵	۹,۱۵۱	۸۱,۶۸۲	۱,۷۰۴,۴۷۰	۲,۴۴۱,۱۰۱	۲۷۲,۲۸۵	۲۷۷,۲۴۵	تیر
۲,۳۱۹	۲,۳۱۵	۱۰,۳۷۰	۸۹,۵۱۲	۱,۲۷۹,۷۴۵	۲,۵۵۳,۸۱۷	۳۸۵,۶۰۵	۳۰۶,۰۶۰	مرداد
۲,۵۰۵	۲,۵۱۲	۹,۴۴۸	۷۴,۶۴۶	۱,۵۷۲,۸۱۰	۲,۱۲۴,۴۰۰	۳۴۸,۲۱۱	۴۱۷,۲۳۸	شهریور
۱,۹۶۴	۱,۹۵۶	۹,۸۶۲	۷۶,۲۳۹	۱,۳۱۱,۰۰۶	۲,۳۶۴,۴۲۸	۲۷۷,۵۲۳	۲۷۶,۵۳۲	مهر
۲,۲۳۷	۲,۲۳۶	۱۰,۳۹۰	۷۰,۵۷۰	۱,۵۷۷,۱۹۶	۲,۹۵۹,۸۹۷	۲۹۸,۴۸۷	۳۱۰,۵۹۱	آبان
۱,۷۲۸	۱,۷۲۴	۲۰,۲۰۷	۷۹,۳۱۰	۱,۱۹۶,۷۸۹	۲,۹۲۵,۲۷۴	۲۴۳,۰۸۰	۲۵۲,۹۱۴	آذر
۱,۴۶۹	۱,۴۶۹	۲۴,۰۲۳	۵۲,۹۲۳	۹۳۹,۳۳۱	۲,۳۷۶,۱۳۸	۲۰۲,۳۴۱	۱۹۵,۸۹۴	دی
۱,۵۱۳	۱,۵۱۴	۴۴,۵۲۹	۶۲,۸۰۰	۱,۲۶۷,۳۳۳	۲,۷۵۱,۸۰۱	۲۱۶,۸۳۳	۲۱۵,۵۴۲	بهمن
۲,۲۴۹	۲,۲۴۱	۲۸,۰۹۶	۵۵,۷۵۴	۱,۲۸۳,۱۴۰	۲,۳۴۰,۳۹۸	۳۵۲,۷۰۵	۳۰۱,۳۴۸	اسفند
۲۳,۱۶۶	۲۳,۱۴۲	۱۹۵,۲۸۴	۸۳۹,۱۵۴	۱۷,۸۷۷,۳۸۳	۳۰,۲۳۰,۲۹۹	۳,۳۳۸,۶۵۴	۳,۳۱۴,۴۲۷	جمع کل

جدول ۳-۴) مقایسه تعداد پروازهای انجام شده توسط شرکت های هواپیمایی ایرانی در پروازهای بین المللی سال ۹۶-۱۳۹۵



رشد سالانه	سال ۱۳۹۶		سال ۱۳۹۵		شرکت	ردیف
	سهام	تعداد پرواز	سهام	تعداد پرواز		
-۴۰/۲	۲۷/۱۶	۱۲,۵۷۷	۳۰/۶۳	۱۳,۱۰۴	ماهان ایر	۱
-۳/۱۵	۲۰/۱۸	۹,۳۴۵	۲۲/۵۵	۹,۶۴۹	ایران ایر	۲
-۲/۸۲	۹/۸۸	۴,۵۷۷	۱۱/۰۱	۴,۷۱۰	قشم ایر	۳
-۰/۸۸	۶/۹۶	۳,۲۲۴	۷/۴۷	۳,۱۹۶	تابان	۴
۳۹/۹۵	۷/۷۰	۳,۵۶۶	۵/۹۶	۲,۵۴۸	زاگرس	۵
۱۴۴/۹۱	۱۱/۹۹	۵,۵۵۲	۵/۳۰	۲,۲۶۷	آتا	۶
۳۲/۳۳	۶/۲۲	۲,۸۸۰	۵/۰۹	۲,۱۷۸	آسمان	۷
۴۱/۲۱	۶/۱۲	۲,۸۳۴	۴/۶۹	۲,۰۰۷	کیش ایر	۸
-۴۱/۲۷	۱/۶۶	۷۶۷	۳/۰۵	۱,۳۰۶	معراف	۹
-۸۷/۳۰	۰/۲۷	۱۲۴	۲/۲۸	۹۷۶	کانسپین	۱۰
-۳۳/۵۵	۰/۴۴	۲۰۶	۰/۷۲	۳۱۰	نفت ایران	۱۱
۱۲/۳۷	۰/۷۱	۳۲۷	۰/۶۸	۲۹۱	پویا ایر	۱۲
۲۴/۸۴	۰/۷۱	۳۲۹	۰/۵۷	۲۴۴	ایران ایرتور	۱۳
۸/۲	۱۰۰	۴۶,۳۰۸	۱۰۰	۴۲,۷۸۶	مجموع	

جدول ۳-۵) مقایسه تعداد مسافر جابجا شده توسط شرکت های هواپیمایی ایرانی در پروازهای بین المللی سال ۹۶-۱۳۹۵

رشد سالانه	سال ۱۳۹۶		سال ۱۳۹۵		شرکت	ردیف
	سهم	تعداد مسافر	سهم	تعداد مسافر		
۳/۴۴	۲۸/۹۶	۱,۹۲۷,۰۳۴	۳۱/۱۷	۱,۸۶۲,۹۰۴	ماهان ایر	۱
-۱۰/۸۳	۱۹/۸۷	۱,۳۲۱,۸۴۴	۲۴/۸۱	۱,۴۸۲,۴۶۸	ایران ایر	۲
۴/۳۵	۱۱/۷۷	۷۸۳,۱۸۹	۱۲/۵۶	۷۵۰,۵۵۲	قشم ایر	۳
-۰/۹۷	۸/۲۲	۵۴۶,۹۷۴	۹/۰۷	۵۴۱,۷۳۲	تالیا	۴
۵۳/۶۲	۶/۷۴	۴۴۸,۶۰۸	۴/۸۹	۲۹۲,۰۲۹	زاگرس	۵
-۳۸/۳۰	۲/۵۹	۱۷۲,۰۸۹	۴/۶۷	۲۷۸,۸۹۵	معرارج	۶
۲۰۰/۰۵	۱۱/۸۹	۷۹۱,۱۰۳	۴/۴۱	۲۴۳,۶۵۸	آنا	۷
۶۷/۷۲	۵/۲۸	۳۵۱,۵۵۰	۳/۵۱	۲۰۹,۶۰۳	آسمان	۸
-۸۷/۱۶	-۰/۲۳	۱۵,۵۱۰	۲/۰۲	۱۲۰,۸۱۵	کاسپین	۹
۹۴/۹۸	۳/۴۶	۲۳۰,۳۶۶	۱/۹۸	۱۱۸,۱۴۷	کیش ایر	۱۰
۴۷/۲۵	-۰/۷۳	۴۸,۵۱۵	-۰/۵۵	۳۲,۹۴۸	ایران ایرتور	۱۱
-۲۷/۵۱	-۰/۲۴	۱۵,۷۹۰	-۰/۳۶	۲۱,۷۸۲	نفت ایران	۱۲
۶/۴۹	-۰/۰۱	۵۰۹	-۰/۰۱	۴۷۸	پویا ایر	۱۳
۱۱/۳	۱۰۰	۶,۶۵۳,۰۸۱	۱۰۰	۵,۹۷۶,۰۱۱	مجموع	



جدول ۳-۶) مقایسه تناژ بار جابجاشده توسط شرکت های هواپیمایی ایرانی در پروازهای بین المللی سال ۹۶-۱۳۹۵



رشد سالانه	سال ۱۳۹۶		سال ۱۳۹۵		شرکت	ردیف
	سهم	تناژ بار	سهم	تناژ بار		
۱۸/۲۸	۶۷/۹۰	۳۲,۶۶۷	۶۰/۶۱	۲۷,۶۱۸	ماهان ایر	۱
۱۱/۹۶	۱۹/۵۴	۹,۳۹۹	۱۸/۴۳	۸,۳۹۵	ایران ایر	۲
-۷۱/۰۶	۳/۲۳	۱,۵۵۵	۱۱/۸۰	۵,۳۷۴	قشم ایر	۳
۸/۴۹	۹/۰۷	۴,۳۶۳	۸/۸۳	۴,۰۲۲	پویا ایر	۴
-۲/۲۰	۰/۲۵	۱۲۲	۰/۲۸	۱۲۶	کیش ایر	۵
--	۰/۰۰	۰	۰/۰۵	۲۵	تابان	۶
--	۰/۰۰	۰	۰/۰۱	۳	آنا	۷
--	۰/۰۰	۱	۰/۰۰	۰	آسمان	۸
۵/۶	۱۰۰	۴۸,۱۰۸	۱۰۰	۴۵,۵۶۳	مجموع	



جدول ۳-۷) مقایسه تناژ پست جابجا شده توسط شرکت های هواپیمایی ایرانی در پروازهای بین المللی سال ۹۶-۱۳۹۵



رشد سالانه	سال ۱۳۹۶		سال ۱۳۹۵		شرکت	ردیف
	سهم	مقدار پست	سهم	مقدار پست		
۲۵/۴۷	۸۸/۴۲	۹۱۴	۸۲/۴۲	۶۷۵	ماهان ایر	۱
-۶/۶۷	۱۱/۶۱	۱۲۰	۱۵/۹۰	۱۲۹	ایران ایر	۲
--	۰/۰۰	۰	۰/۷۰	۶	کیش ایر	۳
۲۷/۸	۱۰۰	۱,۰۳۴	۱۰۰	۸۰۹	مجموع	

جدول ۳-۸) پوشش فرودگاهی شرکت های هواپیمایی ایرانی در پروازهای بین المللی سال ۹۶-۱۳۹۵

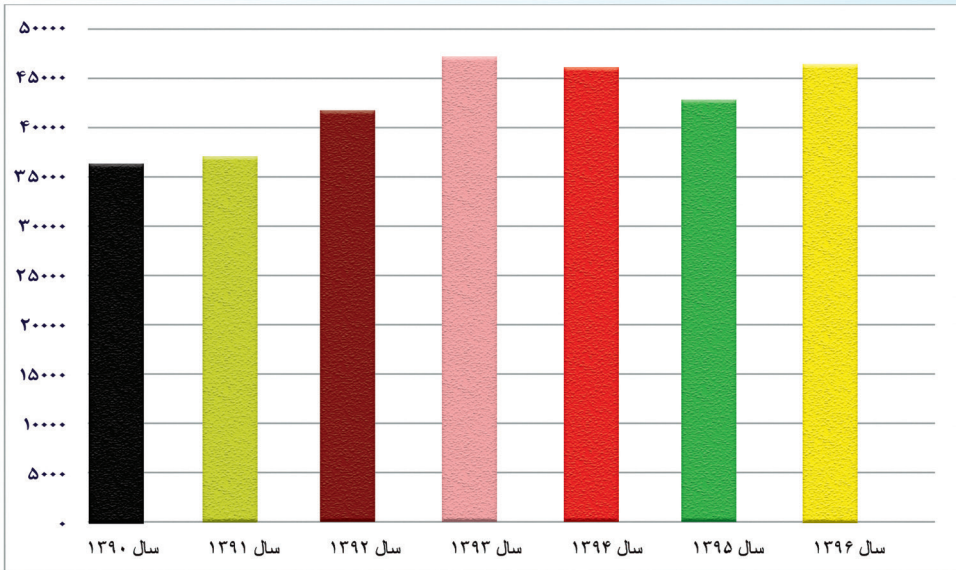


رشد سالانه	سال ۱۳۹۶		سال ۱۳۹۵		شرکت	ردیف
	تعداد فرودگاه	تعداد فرودگاه	تعداد فرودگاه	تعداد فرودگاه		
۲۹/۴۱	۲۲	۱۷	۱۷	۱۷	ایران ایر	۱
۷/۶۹	۱۴	۱۳	۱۳	۱۳	آتا	۲
-۸/۳۳	۱۱	۱۲	۱۲	۱۲	ماهان ایر	۳
۲۲/۲۲	۱۱	۹	۹	۹	آسمان	۴
-۲۵/۰۰	۹	۱۲	۱۲	۱۲	زاگرس	۵
۰/۰۰	۹	۹	۹	۹	قشم ایر	۶
-۱۲/۵۰	۷	۸	۸	۸	کیش ایر	۷
-۲۵/۰۰	۶	۸	۸	۸	تابان	۸
۰/۰۰	۵	۵	۵	۵	پویا ایر	۹
-۴۲/۸۶	۴	۷	۷	۷	کاسپین	۱۰
۰/۰۰	۲	۲	۲	۲	معراج	۱۱
-۷۵/۰۰	۱	۴	۴	۴	ایران ایرتور	۱۲
-۵۰/۰۰	۱	۲	۲	۲	نفت ایران	۱۳

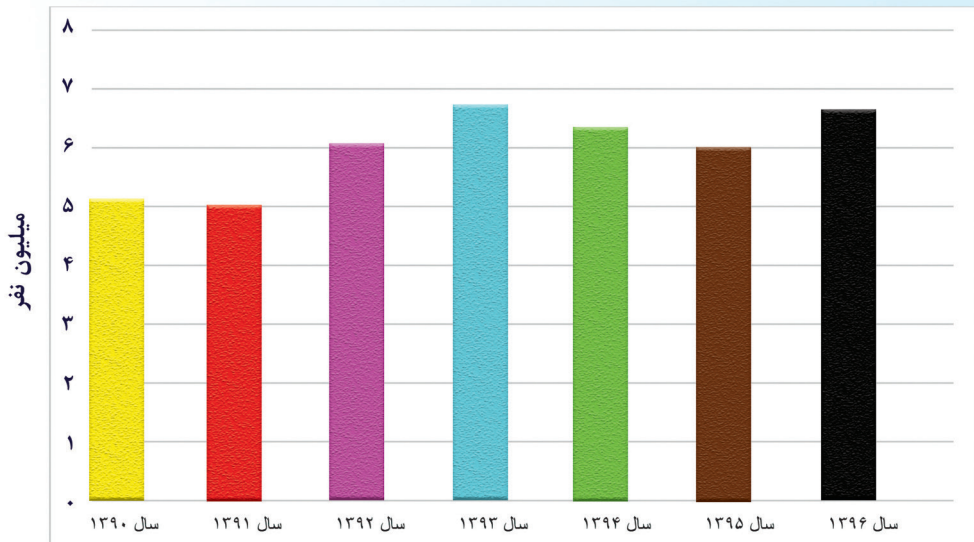
WWW.cao.ir



نمودار ۱-۳-۱) تعداد پروازهای انجام شده توسط شرکت های هواپیمایی ایرانی در پروازهای بین المللی از سال ۱۳۹۰ لغایت ۱۳۹۶

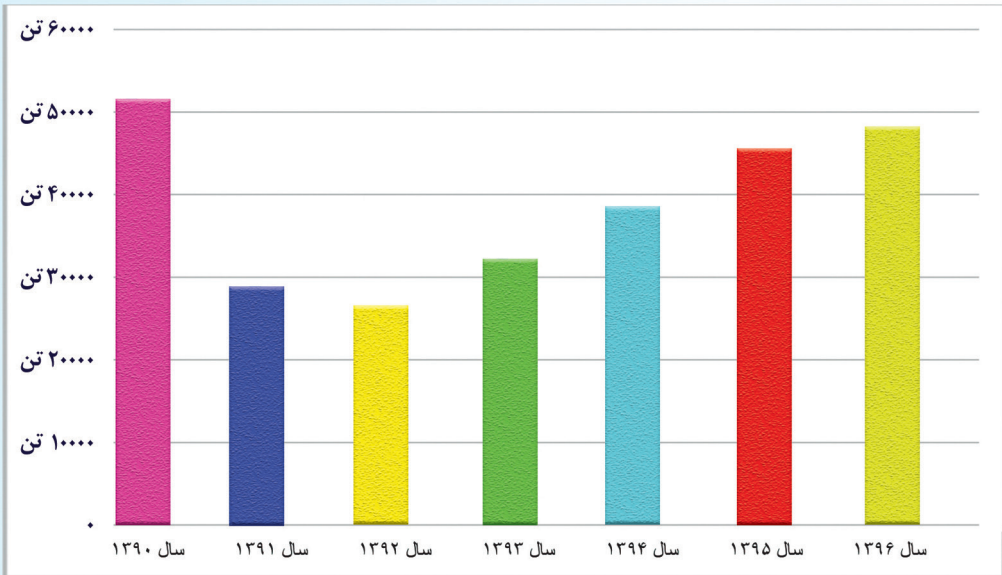


نمودار ۳-۱-۲) تعداد مسافر جابجا شده توسط شرکت های هواپیمایی ایرانی در پروازهای بین المللی از سال ۱۳۹۰ لغایت ۱۳۹۶

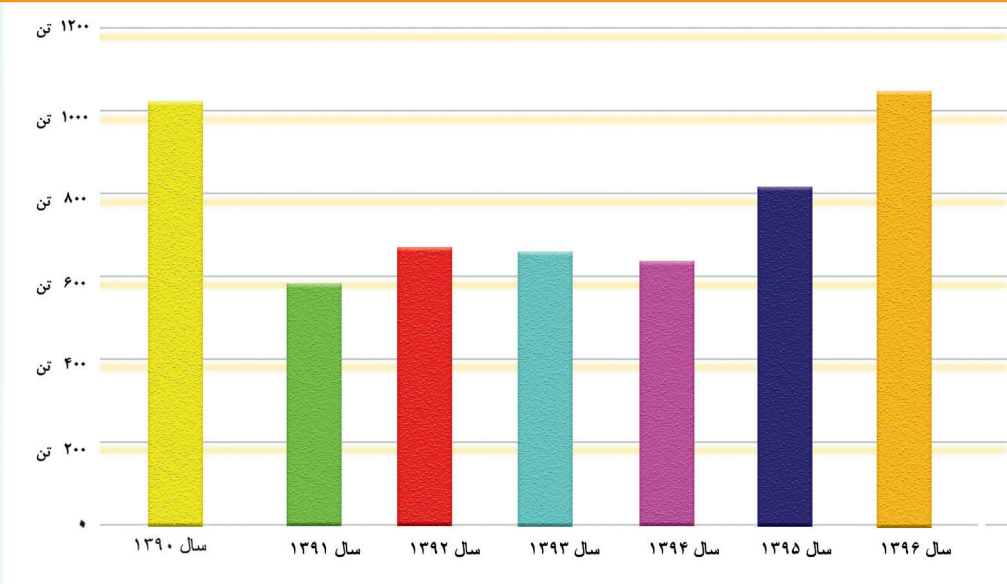




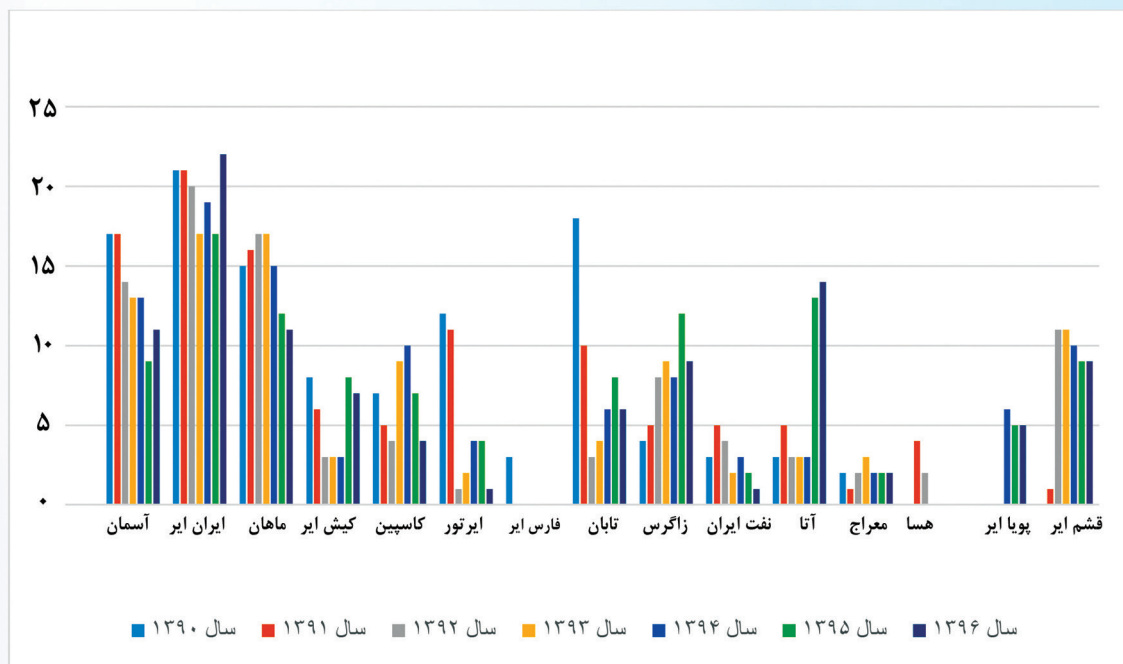
نمودار ۳-۱ (۳) تناژ بار جابجا شده توسط شرکت های هواپیمایی ایرانی در پروازهای بین المللی از سال ۱۳۹۰ لغایت ۱۳۹۶



نمودار ۳-۴ (۴) تناژ پست جابجا شده توسط شرکت های هواپیمایی ایرانی در پروازهای بین المللی از سال ۱۳۹۰ لغایت ۱۳۹۶

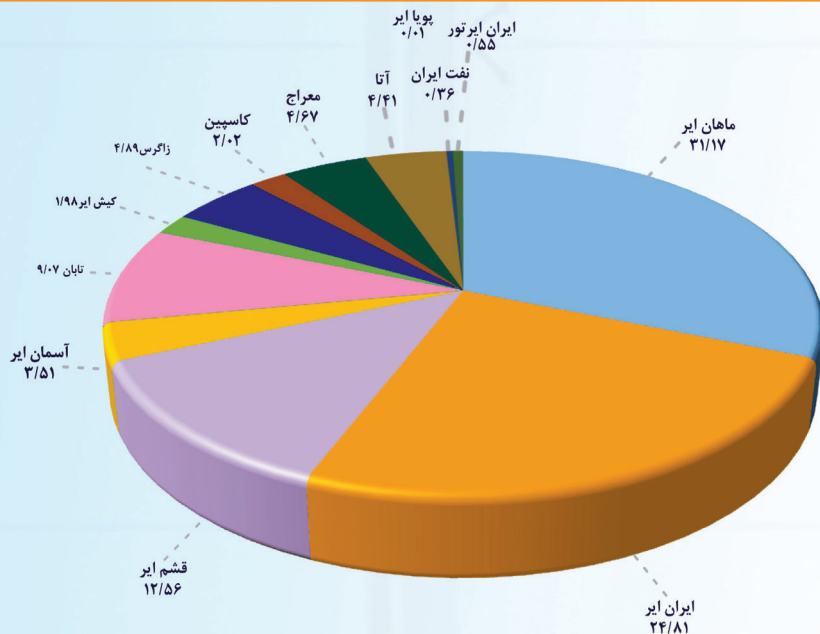


نمودار ۳-۱-۵) پوشش فرودگاهی شرکت های هواپیمایی ایرانی در پروازهای بین المللی از سال ۱۳۹۰ لغایت ۱۳۹۶

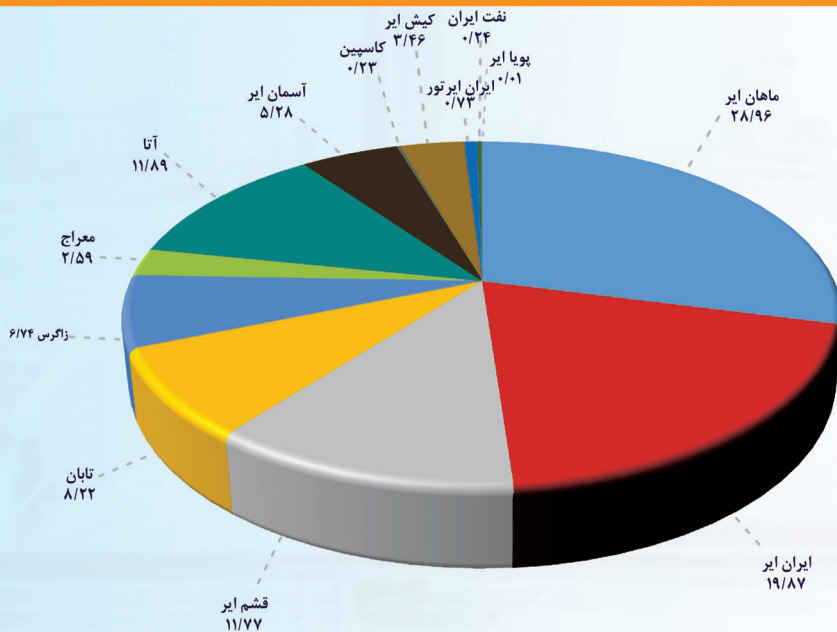




نمودار ۳-۶) سهم مسافر جا به جا شده توسط شرکت های هواپیمایی ایرانی در پروازهای بین المللی سال ۱۳۹۵



نمودار ۳-۷) سهم مسافر جا به جا شده توسط شرکت های هواپیمایی ایرانی در پروازهای بین المللی سال ۱۳۹۶



WWW.cao.ir



کتاب آماری حمل و نقل هوایی کشور





WWW.cao.ir

عملکرد شرکت های هواپیمائی ایران در پروازهای بین المللی

بخش دوم

عملکرد سالانه شرکت های هواپیمایی ایرانی
در پروازهای بین المللی (بر حسب مبدا و مقصد پرواز)



جدول ۳-۲-۱) عملکرد شرکت های هواپیمایی ایرانی در پروازهای بین المللی به تفکیک مبدا داخلی سال ۱۳۹۶ 

تعداد پرواز	پست (کیلوگرم)	بار(کیلوگرم)	تعداد مسافر	فرودگاه مقصد	فرودگاه مبدا
۹	۰	۰	۱,۰۳۱	بغداد	اراک
۹	۰	۰	۱,۰۳۱	مجموع	
۳۵	۰	۰	۵,۰۴۶	بغداد	اردبیل
۱	۰	۰	۰	جده	
۴	۰	۰	۷۹۷	مدینه	
۴۰	۰	۰	۵,۸۴۳	مجموع	
۱۱۹	۰	۰	۱۵,۸۶۳	استانبول	ارومیه
۳۵	۰	۰	۳,۹۷۱	بغداد	
۶	۰	۰	۰	جده	
۱۳	۰	۰	۲,۶۰۳	مدینه	
۲	۰	۰	۱۳۳	نجف اشرف	
۱۷۵	۰	۰	۲۲,۵۷۰	مجموع	
۲	۰	۰	۴۹	ابوظبی	اصفهان
۱	۰	۰	۰	استانبول	
۲	۰	۰	۱۳۴	ایروان	
۱	۰	۰	۰	باکو	
۲۴۹	۰	۰	۳۵,۶۲۰	بغداد	
۴۲	۰	۰	۶,۰۹۴	تفلیس	
۱۶	۰	۰	۲,۹۴۰	جده	
۷	۰	۰	۸۴۱	دمودمو	
۱۰۷	۰	۱۹۱,۶۴۴	۸,۱۱۸	دوبی	
۲	۰	۰	۵۰	دوما	
۷	۰	۰	۷۹۹	سن پترزبورگ	
۱۰۳	۰	۱۵۹,۶۱۷	۱۱,۰۸۴	کویت	
۳۱	۰	۰	۳,۴۴۶	مدینه	
۴۶۷	۰	۶,۳۲۲	۷۳,۱۸۶	نجف اشرف	
۱,۰۲۷	۰	۳۵۷,۵۸۳	۱۴۲,۳۶۱	مجموع	



جدول ۳-۱) عملکرد شرکت های هواپیمایی ایرانی در پروازهای بین المللی به تفکیک مبدا داخلی سال ۱۳۹۶



فرودگاه مبدا	فرودگاه مقصد	تعداد مسافر	بار(کیلوگرم)	پست (کیلوگرم)	تعداد پرواز
امام خمینی	آدنا	۲۷۲	۰	۰	۲
	آستاراخان	۵۹	۰	۰	۲
	آمستردام	۱۷,۱۸۹	۱۰۷,۵۶۱	۶,۷۱۵	۹۹
	آنکارا	۴۰,۴۵۷	۱۸۸,۵۳۲	-	۲۹۸
	اربیل	۶,۲۸۵	۲۱۱,۰۱۴	۰	۷۶
	ارلندا	۱,۷۶۸	۱۸,۱۱۶	۸۲۲	۱۴
	ازمیر	۵۰,۳۲۹	۲۹,۷۱۷	۰	۲۹۶
	اسپارتا	۴۹,۴۰۵	۱۹,۱۳۵	-	۳۰۰
	استانبول	۵۷۳,۷۵۹	۲,۰۵۹,۵۸۳	۴۴,۱۱۹	۳,۲۶۵
	استکهلم	۱۷,۱۵۹	۲۱۴,۰۶۹	۴,۶۲۷	۱۱۲
	اسلام آباد	۱,۱۱۵	۰	-	۱۸
	اورلی	۱,۴۹۳	۴,۸۲۸	۱,۰۸۳	۹
	ایروان	۶۱,۵۱۵	۴۱۶,۷۵۰	۱۱,۸۵۰	۴۵۸
	باتومی	۱۱,۲۶۱	۰	-	۷۶
	بارسلون	۹,۲۰۴	۳,۶۷۷	-	۸۲
	باکو	۱۹,۴۰۰	۳۲,۱۴۳	۳۴۴	۲۲۳
	بانکوک	۵۶,۱۴۸	۱۸۹,۲۸۷	۷۳۶	۳۱۳
	بروکسل	۱,۹۴۵	۶,۵۴۶	-	۳۶
	بغداد	۱۴۵,۸۱۳	۸۱,۵۷۹	۷۲۱	۸۹۹
	بلغراد	۱,۹۶۳	۰	-	۱۶
	بمبئی	۱۰,۹۶۱	۲۳,۱۵۸	۴۲۱	۱۰۲
بیروت	۳۰,۴۰۳	۲۳۰,۲۷۶	۹۱۶	۱۹۱	
پاریس	۱۳,۹۵۵	۸۵,۱۲۷	۶,۳۴۶	۹۳	
پکن	۱۹,۵۸۵	۲۹۱,۲۳۱	۶,۱۸۳	۱۸۳	
پوکت	۲,۹۴۲	۰	-	۱۴	
تاشکند	۵۰	۰	-	۱	
تفلیس	۱۵۳,۹۲۸	۷۴,۲۶۳	-	۱,۰۲۱	

جدول ۳-۱ (عملکرد شرکت های هواپیمایی ایرانی در پروازهای بین المللی به تفکیک مبدا داخلی سال ۱۳۹۶)

تعداد پرواز	پست (کیلوگرم)	بار(کیلوگرم)	تعداد مسافر	فرودگاه مقصد	فرودگاه مبدا
۱۳	۰	۲۰,۴۸۰	۰	جبل علی	امام خمینی
۷۴	۰	۰	۹,۲۸۱	جده	
۵	۰	۰	۲۷۵	جیبور	
۱۸۲	۶۷	۲۳۸,۳۱۸	۳۱,۰۰۳	دمشق	
۷	۰	۰	۱,۸۴۷	دن پاسارالی	
۳۱۱	۰	۳۲,۱۱۹	۵۳,۱۸۲	دنیزلی	
۱۸۵	۴۵۵	۸۳,۷۸۲	۲۱,۱۷۸	دهلی	
۱,۲۵۲	۲,۳۸۷	۲,۸۱۳,۵۲۴	۱۹۶,۷۷۴	دوبی	
۱۹۳	۰	۷۰,۲۰۰	۲۷,۱۴۴	دوسلدورف	
۱	۰	۰	۰	دوشنبه	
۱۰	۰	۷۷۱,۴۹۷	۵۴	دوها	
۵۲	۰	۴۰,۳۳۹	۵,۱۷۸	رم	
۶۴	۰	۸۸۶	۴,۷۲۶	سلیمانیه	
۷۷	۰	۳,۰۱۴	۱۴,۲۴۳	سن پترزبورگ	
۱۵	۰	۰	۱,۶۴۴	سوچی	
۱۶۲	۹۶۸	۱۵۴,۰۱۲	۱۹,۳۴۷	شاردوگل	
۳۰۸	۶	۹۳۶,۶۴۱	۴۷,۱۹۵	شانگهای	
۱۹	۰	۰	۳,۹۳۹	شرمیتو	
۱۸۰	۳۶,۳۴۶	۴۳۶,۴۷۷	۲۶,۴۷۰	فرانکفورت	
۸	۰	۰	۱,۳۲۱	قونیه	
۱۰۴	۲۵	۲۸۷,۴۸۹	۱۱,۸۳۱	کابل	
۱	۰	۰	۸۲	کارشی	
۱	۰	۰	۰	کازابلانکا	
۵۲	۶۱	۴,۵۳۵	۵,۷۴۸	کراچی	
۱	۰	۰	۷۰	کرواسی	
۲۳۸	۸۵۵	۱۴۶,۶۱۶	۴۷,۹۵۲	کوالالامپور	
۱	۰	۰	۰	کوکین	
۲۸	۰	۴۲	۱,۶۱۵	کیف	



جدول ۳-۱) عملکرد شرکت های هواپیمایی ایرانی در پروازهای بین المللی به تفکیک مبدا داخلی سال ۱۳۹۶ 

تعداد پرواز	پست (کیلوگرم)	بار(کیلوگرم)	تعداد مسافر	فرودگاه مقصد	فرودگاه مبدا
۱۰	۰	۰	۷۰۳	گوا	امام خمینی
۲۱۶	۰	۶۹۰۰۹۳	۴۰,۴۶۳	گوانگ چو	
۶۶	۰	۱۰۸,۹۳۵	۹,۲۷۶	گوتنبرگ	
۱	۰	۰	۱۷۹	لاتاکیا	
۲۵	۰	۰	۳,۰۲۸	لارناکا	
۲۸	۰	۱۹۰	۲,۰۴۹	لاهور	
۱۵۵	۲۶,۶۰۹	۴۵۴,۵۷۱	۲۲,۸۰۷	لندن	
۱۲۷	۰	۰	۱۵,۸۲۰	مدینه	
۴	۰	۰	۲۴۴	مسقط	
۴۲	۰	۱,۸۹۲	۴,۶۵۵	مسکو	
۱	۰	۰	۰	موریس	
۱۰۳	۰	۹۰,۱۲۳	۱۱,۲۰۱	مونتیخ	
۲۲۶	۱۰,۶۸۳	۵۱۸,۴۶۶	۲۵,۷۳۶	میلان	
۲,۵۸۵	۰	۱۷۱,۰۶۵	۴۲۷,۱۹۴	نجف اشرف	
۱۰۲	۰	۳۴۸,۰۳۸	۱۹,۲۴۷	هامبورگ	
۱	۰	۰	۲۵۲	هانوی	
۱	۰	۰	۲۸۱	هوشی مین	
۴۸	۰	۰	۱۰,۷۹۰	وارنا	
۲۱۴	۲۹,۳۴۸	۳۰۱,۰۰۱	۱۸,۳۲۵	ونوگوا	
۷۵	۲,۰۱۰	۹۲,۵۵۳	۹,۴۰۹	وین	
۳	۰	۰	۲۸۱	کلمبو	
۷۰	۷	۱۵۶,۹۴۹	۱۰,۶۵۰	کلن	
۱۵,۸۴۶	۱۹۴,۷۱۰	۱۲,۶۳۹,۴۳۹	۲,۴۶۳,۰۵۲	مجموع	
۱۰۳	۰	۰	۸,۱۱۶	دوبی	اهواز
۱۰۴	۰	۹۱,۳۵۹	۹,۹۰۱	کویت	
۲۰۷	۰	۹۱,۳۵۹	۱۸,۰۱۷	مجموع	
۲	۰	۰	۳۹	نجف اشرف	ایلام
۲	۰	۰	۳۹	مجموع	

جدول ۳-۲-۱ عملکرد شرکت های هواپیمایی ایرانی در پروازهای بین المللی به تفکیک مبدا داخلی سال ۱۳۹۶ 

فرودگاه مبدا	فرودگاه مقصد	تعداد مسافر	بار(کیلوگرم)	پست (کیلوگرم)	تعداد پرواز
آبادان	دمشق	۷۳۲	۰	۰	۳
	کویت	۱,۷۴۹	۰	۰	۴۲
	مجموع	۲,۴۸۱	۰	۰	۴۵
بندرعباس	بغداد	۱۹۳	۰	۰	۲
	جده	۰	۰	۰	۵
	دوبی	۲۰,۶۷۳	۴,۱۸۶	۰	۲۰۸
	مدینه	۱,۶۱۸	۰	۰	۷
	مسقط	۹۰۷	۰	۰	۲۴
	نجف اشرف	۳۶۱	۰	۰	۳
مجموع		۲۳,۷۵۲	۴,۱۸۶	۰	۲۴۹
بوشهر	تفلیس	۱۶۰	۰	۰	۳
	جده	۰	۰	۰	۳
	دوبی	۹,۸۳۳	۶۴۶	۰	۱۰۰
	مدینه	۱,۰۳۷	۰	۰	۵
	مجموع		۱۱,۰۳۰	۶۴۶	۰
بیرجند	بغداد	۳,۶۹۴	۰	۰	۳۴
	جده	۱,۶۰۶	۰	۰	۶
	مدینه	۰	۰	۰	۴
	نجف اشرف	۶۵۴	۰	۰	۶
	مجموع		۵,۹۵۴	۰	۰
پیام	آستانه	۰	۰	۰	۱
مجموع		۰	۰	۰	۱



جدول ۳-۱) عملکرد شرکت های هواپیمایی ایرانی در پروازهای بین المللی به تفکیک مبدا داخلی سال ۱۳۹۶



تعداد پرواز	پست (کیلوگرم)	بار (کیلوگرم)	تعداد مسافر	فرودگاه مقصد	فرودگاه مبدا
۴	۰	۰	۶۱۹	ازمیر	تبریز
۲۷	۰	۰	۴,۰۷۲	اسپارنا	
۵۰۲	۰	۰	۶۰,۹۴۰	استانبول	
۴	۰	۰	۳۰۴	ایروان	
۴	۰	۰	۵۳۶	باکو	
۵۶	۰	۶,۸۰۵	۸,۷۷۴	بغداد	
۱	۰	۰	۸	تفلیس	
۱	۰	۰	۴۴	مسقط	
۸۰	۰	۱,۷۵۰	۱۲,۵۱۸	نجف اشرف	
۲۸	۰	۹,۰۲۵	۱,۲۰۸	هامبورگ	
۷۰۷	۰	۱۷,۵۸۰	۸۹,۰۲۳	مجموع	
۳۲	۰	۰	۲,۳۸۲	دوبی	چابهار
۴۶	۰	۰	۳,۷۲۴	مسقط	
۷۸	۰	۰	۶,۱۰۶	مجموع	
۲	۰	۰	۱۵۵	نجف اشرف	خرم آباد
۲	۰	۰	۱۵۵	مجموع	
۴	۰	۰	۰	آمستردام	رشت
۲	۰	۰	۵۱	ایروان	
۲۸	۰	۰	۵,۰۸۰	بغداد	
۲۶	۰	۰	۱,۴۶۷	تفلیس	
۴	۰	۰	۸۲۳	جده	
۲	۰	۰	۰	مدینه	
۱	۰	۰	۱۳۶	نجف اشرف	
۶۷	۰	۰	۷,۵۵۷	مجموع	

جدول ۳-۲-۱) عملکرد شرکت های هواپیمایی ایرانی در پروازهای بین المللی به تفکیک مبدا داخلی سال ۱۳۹۶ 

فرودگاه مبدا	فرودگاه مقصد	تعداد مسافر	بار(کیلوگرم)	پست (کیلوگرم)	تعداد پرواز
زاهدان	بغداد	۴,۳۶۵	۰	۰	۲۸
	جده	۲,۱۳۶	۰	۰	۸
	دوبی	۲,۷۶۲	۰	۰	۵۲
	مدینه	۰	۰	۰	۵
	نجف اشرف	۰	۰	۰	۱
مجموع		۹,۲۶۳	۰	۰	۹۴
زنجان	جده	۰	۰	۰	۵
	مدینه	۱,۳۲۷	۰	۰	۵
مجموع		۱,۳۲۷	۰	۰	۱۰
ساری	ایروان	۲۰۰	۰	۰	۲
	بغداد	۱۸,۳۰۰	۲,۸۸۰	۰	۱۰۶
	جده	۳,۴۵۴	۰	۰	۱۵
	سن پترزبورگ	۸۲	۰	۰	۱
	مدینه	۰	۰	۰	۱۰
	نجف اشرف	۵,۶۰۹	۰	۰	۳۲
مجموع		۲۷,۶۴۵	۲,۸۸۰	۰	۱۶۶
شیراز	استانبول	۴۰۳	۰	۰	۳
	باتومی	۹۱۰	۰	۰	۷
	باکو	۰	۰	۰	۱
	بغداد	۵,۲۳۵	۰	۰	۲۴
	تفلیس	۱,۴۵۶	۰	۰	۱۳



جدول ۳-۱) عملکرد شرکت های هواپیمایی ایرانی در پروازهای بین المللی به تفکیک مبدا داخلی سال ۱۳۹۶ 

تعداد پرواز	پست (کیلوگرم)	بار(کیلوگرم)	تعداد مسافر	فرودگاه مقصد	فرودگاه مبدا
۲	۰	۰	۰	جبل علی	شیراز
۲۲	۰	۰	۳,۶۶۳	جده	
۱۴۸	۲۴	۳۰,۶۲۳	۱۶,۷۰۸	دوبی	
۶۶	۰	۱,۲۹۱,۸۷۶	۷,۲۵۰	دوها	
۱۰۵	۰	۹۷,۸۷۶	۱۲,۳۷۶	کویت	
۶	۰	۰	۰	مدینه	
۱۴۵	۰	۶۵۹	۱۵,۱۰۹	مسقط	
۴۱	۰	۰	۶,۹۹۲	نجف اشرف	
۵۸۳	۲۴	۱,۴۲۱,۰۳۴	۷۰,۱۰۲	مجموع	
۳۶۷	۰	۵۵,۴۱۲	۲۳,۶۰۱	دوبی	قشم
۳۶۷	۰	۵۵,۴۱۲	۲۳,۶۰۱	مجموع	
۶۴	۰	۷,۸۵۰	۱۲,۳۳۲	بغداد	کرمان
۵	۰	۰	۳۸۱	تفلیس	
۵	۰	۰	۰	جده	
۱	۰	۰	۰	دمشق	
۱۵	۰	۰	۲,۹۱۲	مدینه	
۵۷	۵۵۰	۶,۲۷۳	۱۳,۲۷۵	نجف اشرف	
۱۴۷	۵۵۰	۱۴,۱۲۳	۲۸,۸۰۰	مجموع	
۳	۰	۰	۰	جده	کرمانشاه
۶	۰	۰	۱,۲۹۴	مدینه	
۱۰	۰	۰	۱۹۳	نجف اشرف	

جدول ۳-۱) عملکرد شرکت های هواپیمایی ایرانی در پروازهای بین المللی به تفکیک مبدا داخلی سال ۱۳۹۶ 

تعداد پرواز	پست (کیلوگرم)	بار(کیلوگرم)	تعداد مسافر	فرودگاه مقصد	فرودگاه مبدا
۱۹	۰	۰	۱,۴۸۷	مجموع	
۱	۰	۰	۰	استانبول	کیش
۱	۰	۰	۶	بغداد	
۵۲۱	۰	۲,۶۸۱	۲۲,۵۷۸	دوبی	
۱	۰	۰	۰	کویت	
۳	۰	۰	۰	کیف	
۱۸	۰	۰	۱۴۳	مسقط	
۲	۰	۰	۱۵۴	نجف اشرف	
۵۵۷	۰	۲,۶۸۱	۲۲,۸۸۱	مجموع	
۳۸	۰	۰	۴,۸۸۲	بغداد	گرگان
۲۸	۰	۰	۶,۹۴۶	جده	
۱۹	۰	۰	۰	مدینه	
۱	۰	۰	۱۳۵	نجف اشرف	
۸۶	۰	۰	۱۱,۹۶۳	مجموع	
۵۵	۰	۰	۵,۹۰۶	دوبی	لار
۵۱	۰	۰	۶,۸۴۱	دوها	
۱۰۳	۰	۲۵	۸,۳۲۶	کویت	
۲۰۹	۰	۲۵	۲۱,۰۷۳	مجموع	
۴۳	۰	۰	۱,۷۹۸	دوبی	لامرد
۲۹	۰	۰	۹۵۹	کویت	
۷۲	۰	۰	۲,۷۵۷	مجموع	

جدول ۳-۱) عملکرد شرکت های هواپیمایی ایرانی در پروازهای بین المللی به تفکیک مبدا داخلی سال ۱۳۹۶ 

تعداد پرواز	پست (کیلوگرم)	بار (کیلوگرم)	تعداد مسافر	فرودگاه مقصد	فرودگاه مبدا
۱۱	۰	۰	۱,۱۵۶	استانبول	مشهد
۴	۰	۰	۳۱۷	اسلام آباد	
۲	۰	۰	۱۴۹	ایروان	
۶	۰	۰	۷۸۵	باتومی	
۳	۰	۰	۴۵۱	باکو	
۳۸۱	۰	۱۲,۱۰۲	۷۴,۰۲۰	بغداد	
۸۱	۰	۱۱,۸۶۴	۱۲,۷۰۰	بیروت	
۱۱	۰	۰	۱,۳۶۰	تفلیس	
۱	۰	۰	۰	دهلی	
۵۲	۰	۰	۳,۸۵۶	دوشنبه	
۵	۰	۰	۷۹۲	سن پترزبورگ	
۱۹۵	۰	۸۷۶	۱۸,۹۳۶	کابل	
۲۳۳	۰	۶۸,۵۹۸	۲۹,۷۸۰	کویت	
۷۱	۰	۱۴۰	۹,۴۴۴	لاهور	
۱	۰	۰	۷۴	مسکو	
۸۳۵	۰	۲۰,۶۱۰	۱۴۶,۰۶۸	نجف اشرف	
۶	۰	۰	۹۲۶	ونوگوا	
۱,۸۹۸	۰	۱۱۴,۱۹۰	۳۰۰,۸۱۴	مجموع	
۱	۰	۰	۰	تونیس	مهرآباد تهران
۱	۰	۰	۴	آستاراخان	
۱۲	۰	۰	۰	آستانه	

جدول ۳-۱) عملکرد شرکت های هواپیمایی ایرانی در پروازهای بین المللی به تفکیک مبدا داخلی سال ۱۳۹۶



فرودگاه مبدا	فرودگاه مقصد	تعداد مسافر	بار(کیلوگرم)	پست (کیلوگرم)	تعداد پرواز
مهرآباد تهران	اربیل	۱۶	۰	۰	۲
	استانبول	۱۶۰	۰	۰	۲
	الماتی	۰	۱۰,۰۰۰	۰	۱
	ایروان	۱	۰	۰	۲۲
	بغداد	۱۶۵	۰	۰	۳۳
	بیشکک	۲	۰	۰	۲
	تاشکند	۰	۰	۰	۱
	جبل علی	۰	۰	۰	۶
	جده	۰	۰	۰	۳
	دمشق	۷۳۹	۳,۱۴۶,۲۴۵	۰	۱۰۲
	دوشنبه	۲۸	۰	۰	۱
	دوها	۳	۰	۰	۱
	سلیمانیه	۲۷	۰	۰	۲
	سوچی	۹	۰	۰	۱
	شیمکنت	۰	۰	۰	۱
	عشق آباد	۲۸	۰	۰	۲
	مدینه	۰	۰	۰	۴
	نجف اشرف	۱۵۹	۰	۰	۱۱
	ونوگوا	۰	۰	۰	۱۳
وین	۸	۰	۰	۱	
مجموع		۱,۳۴۹	۳,۱۵۶,۲۴۵	۰	۲۲۵



جدول ۳-۱) عملکرد شرکت های هواپیمایی ایرانی در پروازهای بین المللی به تفکیک مبدا داخلی سال ۱۳۹۶



تعداد پرواز	پست (کیلوگرم)	بار (کیلوگرم)	تعداد مسافر	فرودگاه مقصد	فرودگاه مبدا
۱	۰	۰	۰	جده	همدان
۱۵	۰	۰	۳,۴۴۴	مدینه	
۱۶	۰	۰	۳,۴۴۴	مجموع	
۱	۰	۰	۰	باکو	یزد
۳۹	۰	۰	۷,۰۸۸	بغداد	
۳	۰	۰	۰	جده	
۱	۰	۰	۲۷۳	دمشق	
۱۴	۰	۰	۲,۳۴۷	مدینه	
۳۳	۰	۰	۳,۴۶۹	نجف اشرف	
۹۱	۰	۰	۱۳,۱۷۷	مجموع	
۲۳,۱۶۶	۱۹۵,۲۸۴	۱۷,۸۷۷,۳۸۳	۳,۲۳۸,۶۵۴	مجموع	

توضیح: تعداد پرواز صفر به معنای این است که پرواز، ترانزیت بین المللی می باشد.

جدول ۳-۲ (عملکرد شرکت های هواپیمایی ایرانی در پروازهای بین المللی به تفکیک مبدا خارجی سال ۱۳۹۶)

تعداد پرواز	پست (کیلوگرم)	بار (کیلوگرم)	تعداد مسافر	فرودگاه مقصد	فرودگاه مبدا
۱	۰	۰	۰	مهرآباد تهران	تونیس
۱	۰	۰	۰	مجموع	
۲	۰	۰	۴۹	اصفهان	ابوظبی
۲	۰	۰	۴۹	مجموع	
۷۶	۰	۱۵,۵۰۹	۶,۳۸۵	امام خمینی	ارییل
۱	۰	۰	۰	مهرآباد تهران	
۷۷	۰	۱۵,۵۰۹	۶,۳۸۵	مجموع	
۱۴	۰	۱۷,۳۲۶	۲,۲۶۸	امام خمینی	ارلندا
۱۴	۰	۱۷,۳۲۶	۲,۲۶۸	مجموع	
۲۷۷	۰	۳۲,۴۱۵	۴۳,۸۵۲	امام خمینی	ازمیر
۴	۰	۰	۳۱۰	تبریز	
۲۸۱	۰	۳۲,۴۱۵	۴۴,۱۶۲	مجموع	
۳۰۰	۴۰۰	۳۳,۷۷۳	۴۷,۳۴۰	امام خمینی	اسپاروتا
۲۷	۰	۰	۳,۳۱۴	تبریز	
۳۲۷	۴۰۰	۳۳,۷۷۳	۵۰,۶۵۴	مجموع	
۱۱۹	۰	۰	۱۴,۶۴۴	ارومیه	استانبول
۳,۲۶۴	۲۸۳	۱,۳۰۵,۲۱۳	۵۵۲,۴۷۱	امام خمینی	
۵۰۴	۰	۰	۵۷,۷۲۶	تبریز	
۱	۰	۰	۱۴۵	شیراز	
۱	۰	۰	۰	کیش	
۹	۰	۰	۹۶۸	مشهد	
۲	۰	۰	۱۰	مهرآباد تهران	
۳,۹۰۰	۲۸۳	۱,۳۰۵,۲۱۳	۶۲۵,۹۶۴	مجموع	



جدول ۲-۳-۲) عملکرد شرکت های هواپیمایی ایرانی در پروازهای بین المللی به تفکیک مبدا خارجی سال ۱۳۹۶ 

تعداد پرواز	پست (کیلوگرم)	بار(کیلوگرم)	تعداد مسافر	فرودگاه مقصد	فرودگاه مبدا
۱	۰	۱,۳۱۳	۱۱۹	اصفهان	استکهلم
۱۰۳	۰	۷۰,۳۰۰	۱۶,۶۰۲	امام خمینی	
۱۰۴	۰	۷۱,۶۱۳	۱۶,۷۲۱	مجموع	
۱	۰	۰	۰	امام خمینی	اسکندریه
۱	۰	۰	۰	مجموع	
۱۸	۰	۰	۱,۱۴۵	امام خمینی	اسلام آباد
۴	۰	۰	۱۹۰	مشهد	
۲۲	۰	۰	۱,۳۳۵	مجموع	
۹	۰	۸۰,۹۴۳	۱,۱۰۲	امام خمینی	اورلی
۹	۰	۸۰,۹۴۳	۱,۱۰۲	مجموع	
۲	۰	۰	۲۵۷	اصفهان	ایروان
۴۵۸	۳,۴۲۵	۱۵,۶۸۱	۶۰,۳۳۱	امام خمینی	
۳	۰	۰	۲۷۳	تبریز	
۲	۰	۰	۴۹	رشت	
۲	۰	۰	۲۵۷	ساری	
۳	۰	۰	۳۸۸	مشهد	
۲	۰	۰	۱	مهرآباد تهران	
۴۷۲	۳,۴۲۵	۱۵,۶۸۱	۶۱,۵۵۶	مجموع	
۱۸	۰	۰	۳,۸۳۵	امام خمینی	آدنا
۱۸	۰	۰	۳,۸۳۵	مجموع	
۲	۰	۰	۱۱۶	امام خمینی	آستاراخان
۱	۰	۰	۰	مهرآباد تهران	
۳	۰	۰	۱۱۶	مجموع	

جدول ۲-۳ (۲- عملکرد شرکت های هواپیمایی ایرانی در پروازهای بین المللی به تفکیک مبدا خارجی سال ۱۳۹۶)



تعداد پرواز	پست (کیلوگرم)	بار(کیلوگرم)	تعداد مسافر	فرودگاه مقصد	فرودگاه مبدا
۸	۰	۳۱۴,۴۲۹	۰	پیام	آستانه
۵	۰	۱۱۵,۶۵۰	۰	گرگان	
۱۳	۰	۴۳۰,۰۷۹	۰	مجموع	
۱۰۲	۰	۳۳۵,۸۳۱	۱۵,۴۲۴	امام خمینی	امستردام
۱۰۲	۰	۳۳۵,۸۳۱	۱۵,۴۲۴	مجموع	
۲۹۷	۳۸	۶۴,۳۷۳	۳۵,۳۲۷	امام خمینی	آنکارا
۱	۰	۰	۳	مهرآباد تهران	
۲۹۸	۳۸	۶۴,۳۷۳	۳۵,۳۳۰	مجموع	
۷۴	۰	۰	۱۱,۲۰۲	امام خمینی	باتومی
۸	۰	۰	۱,۰۳۴	شیراز	
۶	۰	۰	۷۹۲	مشهد	
۸۸	۰	۰	۱۳,۰۲۸	مجموع	
۸۲	۰	۰	۸,۸۸۸	امام خمینی	بارسلون
۸۲	۰	۰	۸,۸۸۸	مجموع	
۱	۰	۰	۸۴	اصفهان	باکو
۲۲۳	۰	۰	۱۸,۶۴۰	امام خمینی	
۳	۰	۰	۲۹۰	تبریز	
۱	۰	۰	۱۴۷	شیراز	
۳	۰	۰	۴۴۱	مشهد	
۱	۰	۰	۶۹	یزد	
۲۳۲	۰	۰	۱۹,۶۷۱	مجموع	
۳۱۳	۱,۴۶۵	۲,۹۵۷,۱۹۲	۵۷,۹۵۰	امام خمینی	بانکوک
۳۱۳	۱,۴۶۵	۲,۹۵۷,۱۹۲	۵۷,۹۵۰	مجموع	
۳۶	۰	۰	۱,۶۷۵	امام خمینی	بروکسل
۳۶	۰	۰	۱,۶۷۵	مجموع	

جدول ۳-۲) عملکرد شرکت های هواپیمایی ایرانی در پروازهای بین المللی به تفکیک مبدا خارجی سال ۱۳۹۶ 

تعداد پرواز	پست (کیلوگرم)	بار(کیلوگرم)	تعداد مسافر	فرودگاه مقصد	فرودگاه مبدا
۱۳	۰	۰	۱,۶۵۳	اردبیل	بغداد
۸	۰	۰	۹۱۳	ارومیه	
۱۶۴	۰	۰	۲۵,۱۶۰	اصفهان	
۱,۲۶۶	۰	۱۱,۷۶۵	۲۰۳,۴۵۳	امام خمینی	
۴	۰	۰	۴۹۶	بیرجند	
۹۷	۰	۰	۱۵,۷۹۱	تبریز	
۱۲	۰	۰	۲,۳۲۰	رشت	
۱۲	۰	۰	۱,۴۷۵	زاهدان	
۷۹	۰	۰	۱۳,۷۳۵	ساری	
۴۸	۰	۰	۹,۱۸۶	شیراز	
۴۳	۰	۰	۷,۹۰۰	کرمان	
۱۵	۰	۰	۱,۷۴۱	گرگان	
۲۰۷	۰	۰	۳۸,۶۰۴	مشهد	
۳۴	۰	۰	۹۹	مهرآباد تهران	
۵۴	۰	۰	۷,۶۲۸	یزد	
۲,۰۵۶	۰	۱۱,۷۶۵	۳۲۹,۹۵۴	مجموع	
۱۶	۰	۱۲۵	۱,۱۳۷	امام خمینی	بلگراد
۱۶	۰	۱۲۵	۱,۱۳۷	مجموع	
۱۰۲	۲۵	۸۰,۷۷۱	۱۰,۴۳۷	امام خمینی	بمبئی
۱۰۲	۲۵	۸۰,۷۷۱	۱۰,۴۳۷	مجموع	
۱۹۰	۲۲	۶۱,۰۶۶	۳۰,۹۴۰	امام خمینی	بیروت
۸۲	۰	۴۴	۱۳,۲۱۸	مشهد	
۲۷۲	۲۲	۶۱,۱۱۰	۴۴,۱۵۸	مجموع	
۱	۰	۳۷,۵۰۰	۰	پیام	بیشکک
۱	۰	۳۷,۵۰۰	۰	مجموع	

جدول ۳-۲-۱ عملکرد شرکت های هواپیمایی ایرانی در پروازهای بین المللی به تفکیک مبدا خارجی سال ۱۳۹۶ 

تعداد پرواز	پست (کیلوگرم)	بار(کیلوگرم)	تعداد مسافر	فرودگاه مقصد	فرودگاه مبدا
۱	۰	۳۷,۵۰۰	۰	مجموع	
۹۲	۰	۳۹۲,۳۱۵	۱۲,۴۰۷	امام خمینی	پاریس
۹۲	۰	۳۹۲,۳۱۵	۱۲,۴۰۷	مجموع	
۱۴	۰	۰	۰	امام خمینی	پراگ
۱۴	۰	۰	۰	مجموع	
۱۸۴	۶۳	۱,۸۷۶,۳۱۹	۱۷,۷۶۸	امام خمینی	پکن
۱۸۴	۶۳	۱,۸۷۶,۳۱۹	۱۷,۷۶۸	مجموع	
۱۲	۰	۰	۱,۹۵۷	امام خمینی	پوکت
۱۲	۰	۰	۱,۹۵۷	مجموع	
۱	۰	۰	۵۱	امام خمینی	تاشکند
۱	۰	۰	۰	مهرآباد تهران	
۲	۰	۰	۵۱	مجموع	
۴۲	۰	۰	۵,۸۲۰	اصفهان	تفلیس
۱,۰۲۱	۰	۸,۰۲۸	۱۴۸,۷۷۴	امام خمینی	
۳	۰	۰	۹۵	بوشهر	
۲۶	۰	۰	۱,۴۵۱	رشت	
۱۰	۰	۰	۹۴۸	شیراز	
۴	۰	۰	۳۱۹	کرمان	
۱۱	۰	۰	۱,۰۴۱	مشهد	
۱,۱۱۷	۰	۸,۰۲۸	۱۵۸,۴۴۸	مجموع	
۱	۰	۰	۶۰	مهرآباد تهران	جان اف کندی
۱	۰	۰	۶۰	مجموع	
۲۱	۰	۱,۰۱۶,۹۷۲	۰	امام خمینی	جیل علی
۱	۰	۰	۱۴۴	تبریز	
۲۲	۰	۱,۰۱۶,۹۷۲	۱۴۴	مجموع	



جدول ۳-۲-۱) عملکرد شرکت های هواپیمایی ایرانی در پروازهای بین المللی به تفکیک مبدا خارجی سال ۱۳۹۶



تعداد پرواز	پست (کیلوگرم)	بار(کیلوگرم)	تعداد مسافر	فرودگاه مقصد	فرودگاه مبدا
۲	۰	۰	۷۹۷	اردبیل	جده
۱۴	۰	۰	۲,۶۳۷	ارومیه	
۸	۰	۰	۰	اصفهان	
۷۷	۰	۱,۷۹۰	۱۲,۲۶۷	امام خمینی	
۱	۰	۰	۰	اهواز	
۶	۰	۰	۱,۶۱۸	بندرعباس	
۷	۰	۰	۱,۰۵۹	بوشهر	
۶	۰	۰	۰	بیرجند	
۲	۰	۰	۰	رشت	
۹	۰	۰	۲۵۵	زاهدان	
۵	۰	۰	۱,۳۳۱	زنجان	
۹	۰	۰	۰	ساری	
۹	۰	۰	۰	شیراز	
۱۰	۰	۰	۲,۶۴۵	کرمان	
۷	۰	۰	۱,۲۹۹	کرمانشاه	
۱۷	۰	۰	۰	گرگان	
۱	۰	۰	۱۶۲	مشهد	
۴	۰	۰	۰	مهرآباد تهران	
۱۳	۰	۰	۲,۳۸۵	یزد	
۲۰۷	۰	۱,۷۹۰	۲۶,۴۵۵	مجموع	
۵	۰	۰	۷۳۱	امام خمینی	جیبور
۵	۰	۰	۷۳۱	مجموع	
۱۸۴	۱۰	۶۵,۰۳۰	۲۹,۴۷۳	امام خمینی	دمشق
۱۰۶	۰	۱,۰۰۰	۱,۲۹۹	مهرآباد تهران	
۲۹۰	۱۰	۶۶,۰۳۰	۳۰,۷۷۲	مجموع	

جدول ۳-۲-۱) عملکرد شرکت های هواپیمایی ایرانی در پروازهای بین المللی به تفکیک مبدا خارجی سال ۱۳۹۶



تعداد پرواز	پست (کیلوگرم)	بار (کیلوگرم)	تعداد مسافر	فرودگاه مقصد	فرودگاه مبدا
۷	۰	۰	۷۶۸	اصفهان	دمودمو
۷	۰	۰	۷۶۸	مجموع	
۷	۰	۰	۱,۳۸۹	امام خمینی	دن پاسارگالی
۷	۰	۰	۱,۳۸۹	مجموع	
۳۰۹	۰	۵۹۵	۵۰,۰۴۹	امام خمینی	دنیزلی
۳۰۹	۰	۵۹۵	۵۰,۰۴۹	مجموع	
۱۰۶	۰	۳۰,۲۸۳	۷,۱۸۲	اصفهان	دوبی
۱,۲۵۳	۴۱۴,۲۵۹	۵,۱۱۹,۲۵۱	۱۹۸,۷۹۳	امام خمینی	
۱۰۳	۰	۰	۷,۶۷۴	اهواز	
۲۰۹	۰	۱,۰۴۴	۲۰,۲۳۶	بندرعباس	
۱۰۰	۰	۱۱,۱۸۸	۱۰,۳۶۰	بوشهر	
۳۱	۰	۰	۲,۳۴۱	چابهار	
۵۲	۰	۰	۲,۸۲۷	زاهدان	
۱۴۸	۰	۶,۸۱۳	۱۶,۱۵۰	شیراز	
۳۶۵	۰	۱۴۰	۲۳,۴۵۸	قشم	
۵۲۰	۰	۱۰۷,۱۱۵	۲۴,۰۲۶	کیش	
۵۴	۰	۰	۴,۳۱۰	لار	
۴۳	۰	۰	۱,۴۶۵	لامرد	
۲,۹۹۴	۴۱۴,۲۵۹	۵,۲۷۵,۸۳۴	۳۱۸,۸۲۲	مجموع	
۱۹۳	۱۰	۵۸۹,۴۷۴	۲۷,۵۰۲	امام خمینی	دوسلدورف
۱۹۳	۱۰	۵۸۹,۴۷۴	۲۷,۵۰۲	مجموع	
۵۲	۰	۰	۳,۷۱۵	مشهد	دوشنبه
۱	۰	۰	۲۸	مهرآباد تهران	
۵۳	۰	۰	۳,۷۴۳	مجموع	

جدول ۳-۱) عملکرد شرکت های هواپیمایی ایرانی در پروازهای بین المللی به تفکیک مبدا خارجی سال ۱۳۹۶



تعداد پرواز	پست (کیلوگرم)	بار (کیلوگرم)	تعداد مسافر	فرودگاه مقصد	فرودگاه مبدا
۲	۰	۰	۵۵	اصفهان	دوها
۱۰	۰	۰	۰	امام خمینی	
۶۷	۷	۶۵۸	۶,۷۸۳	شیراز	
۵۱	۱۰	۱۳۴	۶,۰۰۰	لار	
۱۹	۰	۰	۳	مهرآباد تهران	
۱۴۹	۱۷	۷۹۲	۱۲,۸۴۱	مجموع	
۱۸۶	۸	۹۹۶,۳۷۴	۲۰,۶۷۷	امام خمینی	دهلی
۱۸۶	۸	۹۹۶,۳۷۴	۲۰,۶۷۷	مجموع	
۵۲	۰	۶۷,۸۳۳	۵,۴۹۵	امام خمینی	رم
۵۲	۰	۶۷,۸۳۳	۵,۴۹۵	مجموع	
۶۴	۰	۰	۴,۷۸۱	امام خمینی	سلیمانیه
۴	۰	۰	۵۵	مهرآباد تهران	
۶۸	۰	۰	۴,۸۳۶	مجموع	
۷	۰	۰	۸۸۲	اصفهان	سن پترزبورگ
۷۷	۰	۰	۱۳,۷۹۸	امام خمینی	
۱	۰	۰	۷۷	ساری	
۵	۰	۰	۸۵۴	مشهد	
۹۰	۰	۰	۱۵,۶۱۱	مجموع	
۱۵	۰	۰	۱,۸۳۵	امام خمینی	سوچی
۱	۰	۰	۹	مهرآباد تهران	
۱۶	۰	۰	۱,۸۴۴	مجموع	
۱۶۲	۸	۲۵۲,۷۶۸	۱۶,۸۵۸	امام خمینی	شاردوگل

جدول ۳-۱) عملکرد شرکت های هواپیمایی ایرانی در پروازهای بین المللی به تفکیک مبدا خارجی سال ۱۳۹۶

تعداد پرواز	پست (کیلوگرم)	بار (کیلوگرم)	تعداد مسافر	فرودگاه مقصد	فرودگاه مبدا
۱۶۲	۸	۲۵۲,۷۶۸	۱۶,۸۵۸	مجموع	
۳۰۹	۸,۲۸۳	۵,۳۲۹,۱۵۷	۴۸,۷۹۷	امام خمینی	شانگهای
۳۰۹	۸,۲۸۳	۵,۳۲۹,۱۵۷	۴۸,۷۹۷	مجموع	
۱۸	۰	۰	۴,۷۴۷	امام خمینی	شرمیتو
۱۸	۰	۰	۴,۷۴۷	مجموع	
۱	۰	۳۹,۸۵۹	۰	پیام	شیمکنت
۱	۰	۳۹,۸۵۹	۰	مجموع	
۲	۰	۰	۲۶	مهرآباد تهران	عشق آباد
۲	۰	۰	۲۶	مجموع	
۱	۰	۰	۰	اصفهان	فرانکفورت
۱۷۵	۹۱۵	۹۳۰,۹۰۳	۲۶,۶۱۲	امام خمینی	
۱۷۶	۹۱۵	۹۳۰,۹۰۳	۲۶,۶۱۲	مجموع	
۸	۰	۰	۱,۳۷۹	امام خمینی	قونیه
۸	۰	۰	۱,۳۷۹	مجموع	
۳	۰	۰	۳۱۲	امام خمینی	کلمبو
۳	۰	۰	۳۱۲	مجموع	
۷۳	۰	۴۴,۶۱۳	۱۰,۸۸۹	امام خمینی	کلن
۷۳	۰	۴۴,۶۱۳	۱۰,۸۸۹	مجموع	
۱۰۴	۰	۰	۱۸,۳۱۱	امام خمینی	کابل
۱۹۵	۰	۰	۴۳,۶۲۲	مشهد	
۱	۰	۰	۳۰	مهرآباد تهران	
۳۰۰	۰	۰	۶۱,۹۶۳	مجموع	
۱	۰	۰	۰	مهرآباد تهران	کارشی
۱	۰	۰	۰	مجموع	



جدول ۳-۱) عملکرد شرکت های هواپیمایی ایرانی در پروازهای بین المللی به تفکیک مبدا خارجی سال ۱۳۹۶



تعداد پرواز	پست (کیلوگرم)	بار (کیلوگرم)	تعداد مسافر	فرودگاه مقصد	فرودگاه مبدا
۱	۰	۰	۲۷۲	امام خمینی	کازابلانکا
۱	۰	۰	۲۷۲	مجموع	
۵۲	۶۷۷	۴,۶۵۷	۵,۴۷۳	امام خمینی	کراچی
۵۲	۶۷۷	۴,۶۵۷	۵,۴۷۳	مجموع	
۱	۰	۰	۱۱۷	امام خمینی	کرواسی
۱	۰	۰	۱۱۷	مجموع	
۲۳۸	۲,۴۲۷	۱,۳۵۱,۲۶۵	۴۷,۶۹۷	امام خمینی	کوالالمپور
۲۳۸	۲,۴۲۷	۱,۳۵۱,۲۶۵	۴۷,۶۹۷	مجموع	
۱	۰	۰	۸۴	امام خمینی	کوکین
۱	۰	۰	۸۴	مجموع	
۴۱	۰	۰	۱,۴۸۶	آبادان	کویت
۱۰۴	۰	۲,۸۱۹	۱۰,۶۲۵	اصفهان	
۱۰۳	۰	۱,۷۷۶	۸,۶۷۰	اهواز	
۱۰۶	۰	۱,۹۰۰	۱۲,۸۶۴	شیراز	
۱۰۴	۰	۶۸۹	۸,۱۷۶	لار	
۲۹	۰	۰	۷۰۴	لامرد	
۲۳۳	۰	۸۹۱	۲۹,۷۷۰	مشهد	
۱	۰	۰	۰	مهرآباد تهران	
۷۲۱	۰	۸,۰۷۵	۷۲,۳۰۵	مجموع	
۲۸	۰	۰	۱,۲۲۶	امام خمینی	کیف
۴	۰	۰	۰	کیش	
۱	۰	۰	۰	مهرآباد تهران	
۳۳	۰	۰	۱,۲۲۶	مجموع	
۱۰	۰	۰	۱,۳۸۹	امام خمینی	گوا
۱۰	۰	۰	۱,۳۸۹	مجموع	

جدول ۳-۲-۱) عملکرد شرکت های هواپیمایی ایرانی در پروازهای بین المللی به تفکیک مبدا خارجی سال ۱۳۹۶ 

تعداد پرواز	پست (کیلوگرم)	بار(کیلوگرم)	تعداد مسافر	فرودگاه مقصد	فرودگاه مبدا
۲۱۶	۲۳۸,۹۶۳	۳,۶۴۴,۰۰۹	۳۹,۷۰۸	امام خمینی	گوانگ چو
۲۱۶	۲۳۸,۹۶۳	۳,۶۴۴,۰۰۹	۳۹,۷۰۸	مجموع	
۶۱	۰	۶۲,۸۴۶	۹,۳۲۰	امام خمینی	گوتنبرگ
۶۱	۰	۶۲,۸۴۶	۹,۳۲۰	مجموع	
۲۵	۰	۰	۲,۷۰۶	امام خمینی	لارناکا
۲۵	۰	۰	۲,۷۰۶	مجموع	
۲۸	۰	۰	۱,۶۷۹	امام خمینی	لاهور
۷۱	۰	۰	۸,۶۱۵	مشهد	
۱	۰	۰	۰	مهرآباد تهران	
۱۰۰	۰	۰	۱۰,۲۹۴	مجموع	
۱۵۵	۲۱,۶۲۳	۳۷۱,۹۹۰	۲۱,۷۲۳	امام خمینی	لندن
۱۵۵	۲۱,۶۲۳	۳۷۱,۹۹۰	۲۱,۷۲۳	مجموع	
۲	۰	۰	۰	اردبیل	مدینه
۵	۰	۰	۰	ارومیه	
۳۸	۰	۰	۶,۴۲۴	اصفهان	
۱۰۵	۰	۰	۱۲,۱۹۰	امام خمینی	
۵	۰	۰	۰	بندرعباس	
۱	۰	۰	۰	بوشهر	
۶	۰	۰	۱,۵۹۰	بیرجند	
۴	۰	۰	۸۱۶	رشت	
۸	۰	۰	۲,۱۴۶	زاهدان	
۵	۰	۰	۰	زنجان	
۱۷	۰	۰	۳,۴۷۱	ساری	
۱۸	۰	۰	۳,۷۱۲	شیراز	

جدول ۱-۲-۳) عملکرد شرکت های هواپیمایی ایرانی در پروازهای بین المللی به تفکیک مبدا خارجی سال ۱۳۹۶ 

تعداد پرواز	پست (کیلوگرم)	بار(کیلوگرم)	تعداد مسافر	فرودگاه مقصد	فرودگاه مبدا
۱۱	۰	۰	۲۵۹	کرمان	مدینه
۳	۰	۰	۰	کرمانشاه	
۳۰	۰	۰	۶,۹۰۰	گرگان	
۵	۰	۰	۰	مهرآباد تهران	
۲۵	۰	۰	۳,۴۵۳	همدان	
۵	۰	۰	۰	یزد	
۲۹۳	۰	۰	۴۰,۹۶۱	مجموع	
۲	۰	۰	۲۴۷	امام خمینی	مسقط
۲۴	۰	۳۵	۸۷۸	بندرعباس	
۱	۰	۰	۳۷	تبریز	
۴۶	۰	۰	۳,۸۴۴	چابهار	
۱۴۵	۰	۰	۱۴,۹۳۸	شیراز	
۱۸	۰	۰	۱۷۵	کیش	
۲۳۶	۰	۳۵	۲۰,۱۱۹	مجموع	
۴۳	۰	۴۸۴	۴,۲۷۵	امام خمینی	مسکو
۴۳	۰	۴۸۴	۴,۲۷۵	مجموع	
۱	۰	۰	۲۰۰	امام خمینی	موریس
۱	۰	۰	۲۰۰	مجموع	
۱۰۳	۰	۵۵,۸۹۸	۱۰,۲۵۷	امام خمینی	مونخ
۱۰۳	۰	۵۵,۸۹۸	۱۰,۲۵۷	مجموع	
۲۲۶	۱۴۵,۹۷۴	۱,۴۳۴,۵۹۸	۲۳,۵۱۷	امام خمینی	میلان
۲۲۶	۱۴۵,۹۷۴	۱,۴۳۴,۵۹۸	۲۳,۵۱۷	مجموع	
۹	۰	۰	۱,۱۶۲	ازاک	نجف اشرف
۲۴	۰	۰	۳,۴۲۹	اردبیل	

جدول ۳-۲-۱ عملکرد شرکت های هواپیمایی ایرانی در پروازهای بین المللی به تفکیک مبدا خارجی سال ۱۳۹۶

تعداد پرواز	پست (کیلوگرم)	بار (کیلوگرم)	تعداد مسافر	فرودگاه مقصد	فرودگاه مبدا
۲۸	۰	۰	۳,۱۴۲	ارومیه	نجف اشرف
۵۴۸	۰	۰	۸۶,۲۹۷	اصفهان	
۲,۲۱۹	۰	۹۰,۲۸۵	۳۷۸,۴۲۸	امام خمینی	
۲	۰	۰	۳۷	ایلام	
۶	۰	۰	۴۷۱	بندرعباس	
۳۷	۰	۰	۳,۸۰۹	بیرجند	
۳۵	۰	۶,۱۶۲	۵,۱۵۲	تبریز	
۲	۰	۰	۳۰۸	خرم آباد	
۱۷	۰	۰	۲,۷۱۷	رشت	
۱۷	۰	۰	۳,۰۴۹	زاهدان	
۵۸	۰	۶,۳۴۸	۱۰,۵۸۵	ساری	
۱۷	۰	۰	۲,۷۷۶	شیراز	
۸۱	۰	۵,۸۲۴	۱۷,۸۸۷	کرمان	
۱۰	۰	۰	۱۸۲	کرمانشاه	
۲	۰	۰	۱۶۱	کیش	
۲۴	۰	۰	۳,۱۰۱	گرگان	
۱,۰۰۷	۰	۱۷,۵۵۱	۱۸۲,۰۶۹	مشهد	
۹	۰	۰	۸۶	مهرآباد تهران	
۲۰	۰	۰	۳,۱۴۰	یزد	
۴,۱۷۲	۰	۱۲۶,۱۷۰	۷۰۷,۹۸۸	مجموع	
۴۸	۰	۰	۱۰,۴۵۶	امام خمینی	وارنا
۴۸	۰	۰	۱۰,۴۵۶	مجموع	



جدول ۳-۱) عملکرد شرکت های هواپیمایی ایرانی در پروازهای بین المللی به تفکیک مبدا خارجی سال ۱۳۹۶



تعداد پرواز	پست (کیلوگرم)	بار (کیلوگرم)	تعداد مسافر	فرودگاه مقصد	فرودگاه مبدا
۲۱۳	۰	۱۰,۷۰۸	۱۷,۵۲۳	امام خمینی	ونوگوا
۶	۰	۰	۷۹۵	مشهد	
۱۳	۰	۴۷۸,۵۳۶	۰	مهرآباد تهران	
۲۳۲	۰	۴۸۹,۲۴۴	۱۸,۳۱۸	مجموع	
۷۴	۰	۲۲,۰۷۴	۹,۷۸۲	امام خمینی	وین
۱	۰	۰	۸	مهرآباد تهران	
۷۵	۰	۲۲,۰۷۴	۹,۷۹۰	مجموع	
۱۰۳	۲۵۹	۲۱۸,۰۷۹	۱۹,۱۴۵	امام خمینی	هامبورگ
۲۸	۰	۰	۱,۰۵۲	تبریز	
۱۳۱	۲۵۹	۲۱۸,۰۷۹	۲۰,۱۹۷	مجموع	
۱	۰	۰	۲۸۲	امام خمینی	هانوی
۱	۰	۰	۲۸۲	مجموع	
۱	۰	۰	۰	امام خمینی	هوشی مین
۱	۰	۰	۰	مجموع	
۲۳,۱۴۲	۸۳۹,۱۵۴	۳۰,۲۳۰,۲۹۹	۳,۳۱۴,۴۲۷	مجموع	

توضیح: تعداد پرواز صفر به معنای این است که پرواز، ترانزیت بین المللی می باشد.



سازمان هواپیمایی کشوری

WWW.cao.ir

عملکرد شرکت های هواپیمائی ایران در پروازهای بین المللی

عملکرد فرودگاه های کشور در پروازهای داخلی و بین المللی
و عملیات حج تمتع

بخش سوم



www.cao.ir



جدول ۳-۳-۱) عملکرد فرودگاه های کشور از نظر جابجایی مسافر، حمل بار و پست در سال ۱۳۹۶

فرودگاه	کیفیت پرواز	مسافر		بار(تن)		پست(تن)		تعداد پرواز
		ورودی	خروجی	ورودی	خروجی	ورودی	خروجی	
مهرآباد تهران	بین المللی	۱,۷۱۷	۱,۳۴۹	۴۸۰	۳,۱۵۶	۰	۰	۲۲۵
	داخلی	۸,۴۴۱,۹۲۱	۸,۴۰۶,۱۱۴	۴,۸۸۷	۵,۶۸۸	۱,۴۱۰	۹۶۷	۷۱,۷۴۸
مشهد	بین المللی	۷۷۴,۳۶۷	۷۵۷,۴۵۱	۶۸۰	۱,۴۳۵	۷	۱۶۱	۵,۶۳۰
	داخلی	۴,۱۹۰,۰۶۳	۴,۱۷۰,۷۷۷	۱,۳۹۴	۲,۲۷۴	۲۸۴	۲۸۲	۳۱,۴۸۹
شیراز	بین المللی	۲۲۲,۰۲۳	۲۲۱,۴۳۷	۱,۰۱۱	۲,۸۲۵	۱۳	۱۶	۱,۸۵۹
	داخلی	۱,۵۳۸,۲۵۷	۱,۵۰۴,۶۶۸	۷۸۵	۷۴۵	۳۵۹	۱۹۰	۱۵,۵۰۰
کیش	بین المللی	۲۴,۳۶۲	۲۲,۸۸۱	۱۰۷	۳	۰	۰	۵۵۷
	داخلی	۱,۳۷۲,۴۹۹	۱,۳۷۳,۸۱۲	۱,۵۱۷	۶۱۲	۳	۳	۱۱,۵۸۱
اهواز	بین المللی	۴۸,۲۸۷	۵۰,۹۰۶	۴	۱۶۳	۰	۰	۵۰۵
	داخلی	۱,۳۲۵,۹۷۶	۱,۳۴۴,۲۴۱	۶۱۹	۵۵۴	۲۵۹	۵۸	۱۱,۷۲۱
اصفهان	بین المللی	۲۴۸,۶۱۲	۲۵۱,۰۹۷	۱۱۶	۵۰۸	۰	۰	۲,۱۶۲
	داخلی	۱,۰۸۹,۴۰۳	۱,۰۷۹,۲۵۵	۱۷۱	۱۷۹	۱۴	۱۹	۱۰,۱۴۹
تبریز	بین المللی	۱۴۴,۶۰۱	۱۵۱,۲۰۷	۲۴	۳۷	۰	۰	۱,۱۸۵
	داخلی	۷۸۱,۱۱۸	۷۹۲,۲۳۱	۲۳۴	۱۸۸	۳۹	۰	۶,۵۰۳
بندرعباس	بین المللی	۴۲,۰۱۹	۳۹,۸۶۸	۳۴۸	۲۷۴	۰	۰	۴۲۵
	داخلی	۶۰۵,۲۰۰	۶۱۸,۷۷۶	۴۰۹	۴۵۲	۹۹	۱۸۹	۵,۵۱۸
خلیج فارس	بین المللی	۰	۰	۰	۰	۰	۰	۰
	داخلی	۴۱۷,۸۳۲	۴۱۶,۳۸۳	۱۲۵	۷۲	۰	۳	۳,۲۷۱
کرمان	بین المللی	۲۹,۰۱۰	۲۸,۸۰۰	۶	۱۴	۰	۱	۱۴۷
	داخلی	۳۸۷,۰۸۱	۳۹۰,۶۵۱	۱۱۰	۳۷۹	۴	۱۱۵	۲,۹۴۲
یزد	بین المللی	۱۳,۲۲۲	۱۳,۱۷۷	۰	۰	۰	۰	۹۱
	داخلی	۳۵۲,۶۹۶	۳۵۸,۰۴۶	۴۸	۲۴	۱۹	۷	۳,۰۱۷
کرمانشاه	بین المللی	۱,۶۴۵	۱,۷۸۳	۰	۰	۰	۰	۲۱
	داخلی	۳۲۴,۵۳۲	۳۲۵,۹۷۶	۱۵۵	۲۹	۰	۲	۲,۹۲۵
آبادان	بین المللی	۱۴,۹۵۶	۱۵,۸۸۵	۰	۰	۰	۰	۲۰۱
	داخلی	۲۹۲,۶۴۴	۳۰۲,۷۳۰	۱۰۸	۷۴	۲	۰	۳,۰۰۴
زاهدان	بین المللی	۹,۵۵۲	۹,۲۶۳	۰	۰	۰	۰	۹۴
	داخلی	۲۵۲,۰۶۶	۲۵۵,۸۳۶	۴۲۳	۱۲۷	۴۹	۸۰	۲,۱۶۶



جدول ۳-۳-۱) عملکرد فرودگاه های کشور از نظر جابجایی مسافر، حمل بار و پست در سال ۱۳۹۶



فرودگاه	کیفیت پرواز	مسافر		بار(تن)		پست(تن)		تعداد پرواز
		ورودی	خروجی	ورودی	خروجی	ورودی	خروجی	
بوشهر	بین المللی	۱۱,۵۱۴	۱۱,۰۳۰	۱۱	۱	۰	۰	۱۱۱
	داخلی	۲۵۰,۳۰۶	۲۵۷,۸۷۳	۳۹۰	۲۷۲	۴۴	۲۱۷	۲,۲۷۰
قشم	بین المللی	۲۳,۴۵۸	۲۳,۶۰۱	۰	۵۵	۰	۰	۳۶۷
	داخلی	۲۳۴,۵۰۷	۲۴۱,۷۸۶	۱۶۱	۲۸۲	۰	۰	۲,۳۵۱
رشت	بین المللی	۸,۴۲۹	۸,۹۱۴	۰	۰	۰	۰	۷۷
	داخلی	۲۱۳,۳۱۲	۲۱۶,۹۶۵	۲۸	۲۳	۰	۰	۲,۲۸۴
ارومیه	بین المللی	۲۳,۹۰۳	۲۵,۱۴۹	۰	۰	۰	۰	۱۹۳
	داخلی	۲۰۰,۷۸۷	۱۹۹,۳۳۹	۱۶۸	۱۲۳	۱	۳۰	۱,۶۵۴
ساری	بین المللی	۲۸,۱۲۵	۲۷,۶۴۵	۶	۳	۰	۰	۱۶۶
	داخلی	۱۶۸,۱۴۸	۱۶۸,۶۷۸	۱۱	۱۳	۰	۰	۱,۶۰۳
گرگان	بین المللی	۱۱,۷۴۲	۱۱,۹۶۳	۱۱۶	۰	۰	۰	۸۶
	داخلی	۱۲۸,۹۳۱	۱۲۸,۷۳۳	۳۳	۲۰	۰	۰	۱,۹۱۶
اردبیل	بین المللی	۵,۸۷۹	۵,۸۴۳	۰	۰	۰	۰	۴۰
	داخلی	۱۱۸,۰۴۰	۱۱۸,۸۴۰	۱۰۸	۷۱	۰	۱۷	۹۴۵
چابهار	بین المللی	۶,۱۸۵	۶,۱۰۶	۰	۰	۰	۰	۷۸
	داخلی	۱۱۷,۵۴۸	۱۲۲,۶۵۷	۱۴۷	۵۵	۵	۱۳	۹۸۷
دزفول	بین المللی	۰	۰	۰	۰	۰	۰	۰
	داخلی	۹۸,۲۵۵	۹۶,۰۷۶	۶	۲	۰	۰	۹۹۴
ایلام	بین المللی	۳۷	۳۹	۰	۰	۰	۰	۲
	داخلی	۹۵,۲۸۷	۹۸,۷۶۸	۱۶	۶	۰	۰	۱,۱۸۳
ماهشهر	بین المللی	۰	۰	۰	۰	۰	۰	۰
	داخلی	۸۲,۰۹۳	۸۸,۲۳۹	۲۳	۳	۰	۰	۱,۰۷۵
خارک	بین المللی	۰	۰	۰	۰	۰	۰	۰
	داخلی	۸۱,۶۷۱	۷۸,۶۰۹	۹	۰	۰	۰	۱,۲۴۹
بیرجند	بین المللی	۵,۸۹۵	۵,۹۵۴	۰	۰	۰	۰	۵۰
	داخلی	۶۱,۰۷۸	۶۲,۳۷۶	۵۷	۷	۱	۴۰	۶۸۵

جدول ۳-۱) عملکرد فرودگاه های کشور از نظر جابجایی مسافر، حمل بار و پست در سال ۱۳۹۶



تعداد پرواز	پست(تن)		بار(تن)		مسافر		کیفیت پرواز	فرودگاه
	خروجی	ورودی	خروجی	ورودی	خروجی	ورودی		
۰	۰	۰	۰	۰	۰	۰	بین المللی	رامسر
۸۴۴	۰	۰	۱	۲	۴۳,۹۴۰	۴۱,۳۸۵	داخلی	
۱	۰	۰	۰	۰	۰	۸۱	بین المللی	سندج
۴۶۲	۰	۰	۲	۲۰	۳۴,۳۲۹	۳۶,۴۴۱	داخلی	
۲	۰	۰	۰	۰	۱۵۵	۳۰۸	بین المللی	خرم آباد
۴۶۴	۰	۰	۱	۰	۳۳,۶۴۷	۳۱,۷۶۵	داخلی	
۰	۰	۰	۰	۰	۰	۰	بین المللی	لاوان
۴۳۳	۰	۰	۸	۶۵	۲۹,۹۰۲	۲۹,۰۵۳	داخلی	
۰	۰	۰	۰	۰	۰	۰	بین المللی	سیرجان
۳۶۰	۰	۰	۰	۰	۲۶,۸۸۵	۲۸,۴۵۵	داخلی	
۰	۰	۰	۰	۰	۰	۰	بین المللی	نوشهر
۴۰۹	۰	۰	۰	۰	۲۸,۹۱۷	۲۸,۱۷۱	داخلی	
۰	۰	۰	۰	۰	۰	۰	بین المللی	شهرکرد
۳۰۲	۰	۰	۰	۰	۲۲,۷۸۹	۲۴,۷۵۰	داخلی	
۰	۰	۰	۰	۰	۰	۰	بین المللی	سیری
۴۰۳	۰	۰	۳	۷	۲۸,۴۸۹	۲۳,۱۲۹	داخلی	
۰	۰	۰	۰	۰	۰	۰	بین المللی	بجنورد
۲۴۱	۰	۰	۲	۶	۱۶,۱۰۳	۱۶,۷۹۵	داخلی	
۶۳۱	۰	۰	۹۰۴	۹۲۵	۵۸,۶۴۲	۵۶,۰۰۰	بین المللی	لار
۲۱۱	۰	۰	۹	۱۵	۱۷,۴۳۱	۱۶,۲۸۳	داخلی	
۰	۰	۰	۰	۰	۰	۰	بین المللی	زابل
۲۹۰	۰	۰	۰	۷	۱۵,۷۳۳	۱۶,۰۱۰	داخلی	
۰	۰	۰	۰	۰	۰	۰	بین المللی	ابوموسی
۲۰۲	۰	۰	۰	۰	۱۹,۲۲۱	۱۸,۸۱۱	داخلی	
۱۶	۰	۰	۰	۰	۳,۴۴۴	۳,۴۵۳	بین المللی	همدان
۱۱۷	۰	۰	۰	۶	۱۶,۷۸۸	۱۷,۳۳۳	داخلی	



جدول ۳-۳-۱) عملکرد فرودگاه های کشور از نظر جابجایی مسافر، حمل بار و پست در سال ۱۳۹۶



فرودگاه	کیفیت پرواز	مسافر		بار(تن)		پست(تن)		تعداد پرواز
		ورودی	خروجی	ورودی	خروجی	ورودی	خروجی	
کاشان	بین المللی	۰	۰	۰	۰	۰	۰	۰
	داخلی	۱۴,۶۲۲	۱۴,۹۲۱	۰	۰	۰	۰	۱۱۳
سیزوار	بین المللی	۰	۰	۰	۰	۰	۰	۰
	داخلی	۱۴,۱۸۵	۱۵,۲۶۹	۱	۰	۰	۰	۲۳۲
بندرلنگه	بین المللی	۰	۰	۰	۰	۰	۰	۰
	داخلی	۱۲,۳۲۶	۱۲,۵۵۸	۳۰	۱۹	۰	۰	۱۴۳
اراک	بین المللی	۱,۱۶۲	۱,۰۳۱	۰	۰	۰	۰	۹
	داخلی	۱۱,۷۸۲	۱۱,۸۰۹	۰	۰	۰	۰	۱۴۰
زنجان	بین المللی	۱,۳۳۱	۱,۳۲۷	۰	۰	۰	۰	۱۰
	داخلی	۱۱,۱۰۰	۱۰,۷۷۲	۱	۰	۰	۰	۱۰۲
ماکو	بین المللی	۰	۰	۰	۰	۰	۰	۰
	داخلی	۱۰,۶۹۷	۱۰,۵۶۹	۰	۰	۰	۰	۱۶۱
یاسوج	بین المللی	۰	۰	۰	۰	۰	۰	۰
	داخلی	۱۰,۳۱۵	۱۰,۰۵۷	۶	۱	۰	۰	۱۸۸
بهرگان	بین المللی	۰	۰	۰	۰	۰	۰	۰
	داخلی	۸,۷۶۰	۹,۹۹۲	۱	۰	۰	۰	۱۹۸
گچساران	بین المللی	۰	۰	۰	۰	۰	۰	۰
	داخلی	۸,۶۸۶	۹,۴۶۲	۰	۰	۰	۰	۱۵۰
رفسنجان	بین المللی	۰	۰	۰	۰	۰	۰	۰
	داخلی	۸,۱۷۶	۷,۱۳۰	۰	۰	۰	۰	۱۲۶
جیرفت	بین المللی	۰	۰	۰	۰	۰	۰	۰
	داخلی	۷,۸۱۳	۵,۰۲۸	۰	۰	۰	۰	۱۷۳
بم	بین المللی	۰	۰	۰	۰	۰	۰	۰
	داخلی	۷,۰۵۷	۴,۶۶۱	۰	۰	۰	۰	۱۶۲
لامرد	بین المللی	۲,۱۶۹	۲,۷۵۷	۰	۰	۰	۰	۷۲
	داخلی	۶,۸۶۴	۵,۰۴۳	۱	۰	۰	۰	۱۲۶
آقاجاری	بین المللی	۰	۰	۰	۰	۰	۰	۰
	داخلی	۵,۹۶۶	۶,۵۹۵	۰	۰	۰	۰	۱۲۳

جدول ۳-۳-۱) عملکرد فرودگاه های کشور از نظر جابجایی مسافر، حمل بار و پست در سال ۱۳۹۶



فرودگاه	کیفیت پرواز	مسافر		بار(تن)		پست(تن)		تعداد پرواز
		ورودی	خروجی	ورودی	خروجی	ورودی	خروجی	
طیس	بین المللی	۰	۰	۰	۰	۰	۰	۰
	داخلی	۵,۶۸۲	۵,۰۰۵	۰	۰	۰	۰	۱۰۶
چهرم	بین المللی	۰	۰	۰	۰	۰	۰	۰
	داخلی	۲,۲۱۴	۲,۲۷۶	۳	۲	۰	۰	۴۰
شاهرود	بین المللی	۰	۰	۰	۰	۰	۰	۰
	داخلی	۱,۷۵۲	۱,۶۰۹	۰	۰	۰	۰	۹۳
امام خمینی	بین المللی	۴,۲۳۳,۰۱۴	۴,۳۸۷,۱۴۱	۶۱,۷۶۴	۲۲,۳۹۱	۱,۴۸۹	۷۳۱	۲۸,۳۶۳
	داخلی	۱,۱۵۲	۹۰۲	۶	۰	۰	۰	۲۲۸
خوی	بین المللی	۰	۰	۰	۰	۰	۰	۰
	داخلی	۱,۰۰۱	۱,۰۶۵	۰	۰	۰	۰	۲۰
سهند	بین المللی	۰	۰	۰	۰	۰	۰	۰
	داخلی	۷۷۱	۸۳۰	۰	۰	۰	۰	۱۸
پارس آباد	بین المللی	۰	۰	۰	۰	۰	۰	۰
	داخلی	۶۴۴	۶۴۰	۰	۰	۰	۰	۱۳
کلانه	بین المللی	۰	۰	۰	۰	۰	۰	۰
	داخلی	۳۹۰	۴۴۲	۰	۰	۰	۰	۱۹
ایرانشهر	بین المللی	۰	۰	۰	۰	۰	۰	۰
	داخلی	۲۰۰	۲,۵۶۳	۰	۰	۰	۰	۱۴۸
جاسک	بین المللی	۰	۰	۰	۰	۰	۰	۰
	داخلی	۶۹	۷۱	۰	۰	۰	۰	۶
سمنان	بین المللی	۰	۰	۰	۰	۰	۰	۰
	داخلی	۳۰	۱۰	۰	۰	۰	۰	۲



جدول ۳-۳-۱) عملکرد فرودگاه های کشور از نظر جابجایی مسافر، حمل بار و پست در سال ۱۳۹۶



تعداد پرواز	پست(تن)		بار(تن)		مسافر		کیفیت پرواز	فرودگاه
	خروجی	ورودی	خروجی	ورودی	خروجی	ورودی		
۰	۰	۰	۰	۰	۰	۰	بین المللی	توحید
۳	۰	۰	۰	۰	۲۷	۲۷	داخلی	
۰	۰	۰	۰	۰	۰	۰	بین المللی	هندورایی
۲	۰	۰	۰	۰	۱۵	۱۷	داخلی	
۱	۰	۰	۰	۳۹۲	۰	۰	بین المللی	پام
۳	۰	۰	۰	۰	۰	۰	داخلی	
۴۳,۳۷۷	۹۰۶	۱,۵۱۲	۳۱,۷۶۹	۶۵,۹۹۰	۶,۰۴۵,۸۴۵	۵,۹۹۷,۰۵۸	بین المللی	جمع کل
۲۰۸,۳۰۶	۲,۴۱۲	۲,۴۱۲	۱۲,۳۲۲	۱۲,۳۲۲	۲۳,۷۰۱,۹۳۰	۲۳,۷۰۱,۹۳۰	داخلی	

توضیح: منظور از تعداد پرواز در این جدول تعداد پرواز خروجی از فرودگاه می باشد.

جدول ۳-۳-۲ عملکرد شرکت هواپیمایی ایران ایر در انتقال حجاج در سال ۱۳۹۶ 

عملیات برگشت		عملیات رفت		فرودگاه
تعداد زائر	تعداد پرواز	تعداد زائر	تعداد پرواز	
۲۴۴۸۳	۷۸	۲۵۱۲۴	۱۰۰	تهران
۶۴۲۴	۲۴	۶۳۸۶	۲۴	اصفهان
۲۹۰۴	۱۱	۲۹۱۲	۱۱	کرمان
۲۳۸۵	۹	۲۳۴۷	۹	یزد
۷۹۷	۳	۷۹۷	۳	اردبیل
۱۲۹۹	۵	۱۲۹۴	۵	کرمانشاه
۱۶۱۸	۶	۱۶۱۸	۶	بندرعباس
۲۶۳۷	۱۰	۲۶۰۳	۱۰	ارومیه
۱۰۵۹	۴	۱۰۳۷	۴	بوشهر
۳۴۵۳	۱۳	۳۴۴۴	۱۳	همدان
۱۳۳۱	۵	۱۳۲۷	۵	زنجان
۱۵۹۰	۶	۱۶۰۶	۶	بیرجند
۲۴۰۱	۹	۲۱۳۶	۸	زاهدان
۳۴۷۱	۱۳	۳۴۵۴	۱۳	ساری
۶۹۰۰	۲۶	۶۹۴۶	۲۶	گرگان
۸۱۶	۳	۸۲۳	۳	رشت
۳۷۱۲	۱۴	۳۶۶۳	۱۴	شیراز
۱۶۲	۱	۰	۰	مشهد
۶۷۴۴۲	۲۴۰	۶۷۵۱۷	۲۶۰	جمع کل

توضیح: تعداد ۲۶ نفر از کارکنان هما در اطلاعات و آمار رفت و برگشت منظور شده اند.



جدول ۳-۳-۳ عملکرد شرکت هواپیمایی عربستان سعودی در انتقال حجاج در سال ۱۳۹۶



عملیات برگشت		عملیات رفت		فرودگاه
تعداد زائر	تعداد پرواز	تعداد زائر	تعداد پرواز	
۳۲۱۶	۱۱	۳۲۱۴	۱۲	تبریز
۱۰۳۹۳	۳۷	۱۰۳۸۰	۳۷	مشهد
۵۰۳۹	۱۸	۵۰۳۳	۱۸	اهواز
۱۸۶۴۸	۶۶	۱۸۶۲۷	۶۷	جمع کل

