


## فصل دوم





WWW.cao.ir

## عملکرد شرکت های هواپیمائی ایران در پروازهای داخلی

بخش ۱- مقایسه عملکرد سالانه شرکت های هواپیمایی ایرانی در پروازهای داخلی  
بخش ۲- عملکرد شرکت های هواپیمایی ایرانی در پروازهای داخلی (بر حسب مبدا و مقصد پرواز)



## عملکرد شرکت های هواپیمائی ایران در پروازهای داخلی

مقایسه عملکرد سالانه شرکت های هواپیمایی ایرانی  
در پروازهای داخلی

بخش اول





## مقایسه عملکرد سالانه شرکت های هواپیمایی ایرانی در پروازهای داخلی

در این بخش، فعالیت شرکت های هواپیمایی ایرانی در پروازهای داخلی در سال ۱۳۹۶ به صورت جداول و آمارهای مقایسه ای مختلف ارائه گردیده است.

همچنین، عملکرد این شرکت ها بر حسب سهم و رشد سالانه از نظر جابجایی مسافر، حمل بار و پست در فرودگاه های کشور مورد تجزیه و تحلیل قرار گرفته است. در سال ۱۳۹۶، شرکت های هواپیمایی ماهان ایر، آسمان، ایران ایر، ایران ایرتور، آتا، کیش ایر، زاگرس، تابان، نفت ایران، معراج، کاسپین، قشم ایر، پویا ایر، اترک، سپهران و ساها مبادرت به حمل مسافر، بار و پست در فرودگاه های کشور نموده اند.

به طور کلی، تعداد ۲۳۷۰۱۹۳۰ نفر مسافر، ۱۲۳۲۲ تن بار و ۲۴۱۲ تن پست در سطح کشور جابجا شده است که نسبت به سال قبل (۲۲۰۱۷۰۳۳ نفر مسافر، ۱۲۵۲۴ تن بار، ۱۷۸۱ تن پست) در بخش های تعداد پرواز، مسافر و پست به ترتیب ۸/۶٪، ۷/۷٪ و ۳۵/۴٪ درصد افزایش عملکرد داشته اند و بالعکس در بخش بار ۱/۶٪ در صد کاهش عملکرد داشته اند.

جدول ۱-۲-۱) مقایسه عملکرد شرکت های هواپیمایی ایرانی در پروازهای داخلی



ردیف	شاخص	۱۳۹۵	۱۳۹۶	رشد سالانه(٪)
۱	تعداد پرواز	۱۹۱۷۲۷	۲۰۸۳۰۶	۸/۶
۲	مسافر	۲۲۰۱۷۰۳۳	۲۳۷۰۱۹۳۰	۷/۷
۳	بار(تن)	۱۲۵۲۴	۱۲۳۲۲	-۱/۶
۴	پست(تن)	۱۷۸۱	۲۴۱۲	۳۵/۴

در سال ۱۳۹۶ شرکت های هواپیمایی ایران ایر، آسمان، آتا، زاگرس، کیش ایر، کاسپین، سپهران، ساها، پویا ایر و ایران ایرتور از نظر جابجایی مسافر افزایش عملکرد داشته اند. درمقابل شرکت های هواپیمایی ماهان ایر، تابان، قشم ایر، نفت ایران، معراج و اترک روندی نزولی را در عملکرد سالانه خود نشان می دهند.

## رتبه بندی فرودگاههای کشور در پروازهای داخلی

در سال ۱۳۹۶، شصت و هشت فرودگاه در روند جابجایی مسافر، به شرکت های هواپیمایی ایرانی در پروازهای داخلی سرویس داده اند. که همانند سال گذشته فرودگاههای مهرآباد تهران، مشهد و شیراز در حمل مسافر به ترتیب رتبه های اول تا سوم را داشته اند و سایر فرودگاههای کشور در رتبه های بعدی قرار گرفته اند.

## سهم عملکردی شرکت های هواپیمایی ایرانی در فرودگاههای کشور در پروازهای داخلی

سهم شرکت های هواپیمایی ایرانی از دو جنبه مورد بررسی قرار می گیرد.

### رشد سالانه مسافر، بار و پست

در سال ۱۳۹۶، شانزده شرکت هواپیمایی در حمل مسافر، نه شرکت هواپیمایی در حمل بار و دو شرکت هواپیمایی در حمل پست فعالیت داشته اند. از لحاظ رشد سالانه، شرکت هواپیمایی ساها، سپهران، زاگرس، آسمان، کیش ایر، ایران ایر تور، ایران ایر، کاسپین، پویا ایر و آتا در جابجایی مسافر به ترتیب ۸۴۹۷/۲۱، ۴۸۶۳/۴۰، ۲۲/۵۸، ۱۶/۱۵، ۱۳/۵۲، ۱۱/۴۹، ۱۰/۰، ۹/۲۱، ۸/۰۱ و ۲/۳۶ درصد رشد داشته اند و شرکت هواپیمایی ساها، آسمان، ماهان ایر و نفت ایران در قسمت حمل بار به ترتیب ۱۰۷۷۶/۶۰، ۴۵/۹۵، ۲۴/۴۶ و ۱/۷۲ درصد رشد داشته اند و در قسمت پست ایران ایر و ماهان ایر افزایش عملکرد داشته اند.

### پوشش فرودگاهی

از نظر پوشش فرودگاهی، شرکت هواپیمایی ماهان ایر بیشترین سهم را دارد و شرکت ایران ایر در رتبه دوم و پویا ایر و آسمان به ترتیب در رتبه سوم و چهارم قرار دارند.

جدول ۲-۱-۲ عملکرد شرکتهای هواپیمایی ایرانی در پروازهای داخلی از کلیه فرودگاه ها در سال ۱۳۹۶



شرکت	تعداد مسافر		بار (کیلوگرم)		پست (کیلوگرم)		تعداد پرواز	
	ورودی	خروجی	ورودی	خروجی	ورودی	خروجی	ورودی	خروجی
آسمان	۳۴۵۵۷۴۰	۳۴۵۵۷۴۰	۱۸۷۵۲۱۷	۱۸۷۵۲۱۷	۰	۰	۳۴۹۳۵	۳۴۹۳۵
ماهان ایر	۲۷۹۴۹۹۶	۲۷۹۴۹۹۶	۲۶۶۶۹۳۳	۲۶۶۶۹۳۳	۶۸۶۶۸۰	۶۸۶۶۸۰	۲۱۹۱۷	۲۱۹۱۷
زاگرس	۲۳۵۰۲۳۶	۲۳۵۰۲۳۶	۰	۰	۰	۰	۲۱۰۸۷	۲۱۰۸۷
آنا	۲۳۴۹۶۳۱	۲۳۴۹۶۳۱	۲۱۸۱۸۰	۲۱۸۱۸۰	۰	۰	۱۸۰۶۰	۱۸۰۶۰
ایران ایر	۲۲۴۸۴۳۱	۲۲۴۸۴۳۱	۳۰۱۴۰۸۰	۳۰۱۴۰۸۰	۱۷۲۵۷۸۳	۱۷۲۵۷۸۳	۲۲۱۹۲	۲۲۱۹۲
کیش ایر	۲۲۲۴۴۷۴	۲۲۲۴۴۷۴	۸۳۹۶۵۷	۸۳۹۶۵۷	۰	۰	۱۸۸۸۳	۱۸۸۸۳
کاسپین	۲۱۸۲۱۴۳	۲۱۸۲۱۴۳	۰	۰	۰	۰	۱۶۴۸۱	۱۶۴۸۱
تابان	۱۶۵۹۲۸۱	۱۶۵۹۲۸۱	۰	۰	۰	۰	۱۱۹۸۲	۱۱۹۸۲
ایران ایرتور	۱۳۸۵۱۱۴	۱۳۸۵۱۱۴	۰	۰	۰	۰	۹۲۳۰	۹۲۳۰
قشم ایر	۱۰۱۲۹۵۷	۱۰۱۲۹۵۷	۱۲۳۵۷۲۲	۱۲۳۵۷۲۲	۰	۰	۱۲۳۳۹	۱۲۳۳۹
نفت ایران	۶۲۸۱۵۲	۶۲۸۱۵۲	۵۹۲۸۱	۵۹۲۸۱	۰	۰	۹۱۵۱	۹۱۵۱
سپهران	۵۲۵۲۷۷	۵۲۵۲۷۷	۰	۰	۰	۰	۵۴۱۳	۵۴۱۳
معراج	۳۶۴۷۴۷	۳۶۴۷۴۷	۰	۰	۰	۰	۲۴۴۸	۲۴۴۸
ساحا	۳۲۹۶۱۷	۳۲۹۶۱۷	۲۳۹۲۸۵۱	۲۳۹۲۸۵۱	۰	۰	۲۵۲۸	۲۵۲۸
اترک	۱۷۹۹۹۰	۱۷۹۹۹۰	۹۹	۹۹	۰	۰	۱۱۳۱	۱۱۳۱
پویا ایر	۱۱۱۴۴	۱۱۱۴۴	۲۰۰۰۰	۲۰۰۰۰	۰	۰	۵۲۹	۵۲۹
مجموع	۲۳,۷۰۱,۹۳۰	۲۳,۷۰۱,۹۳۰	۱۲,۳۲۲,۰۲۰	۱۲,۳۲۲,۰۲۰	۲,۴۱۲,۶۶۳	۲,۴۱۲,۶۶۳	۲۰۸,۳۰۶	۲۰۸,۳۰۶

با توجه به اینکه در شبکه پروازهای داخلی کشور، پرواز خروجی یک فرودگاه به طور قطع پرواز ورودی فرودگاه دیگر در شبکه داخلی می باشد. لذا مجموع آمار ورودی و خروجی در پروازهای داخلی الزاما یکسان می باشد.


**جدول ۲-۱-۳) عملکرد ماهانه شرکتهای هواپیمایی ایرانی در پروازهای داخلی در سال ۱۳۹۶**

ماه	تعداد مسافر		بار (کیلوگرم)		پست (کیلوگرم)		تعداد پرواز	
	ورودی	خروجی	ورودی	خروجی	ورودی	خروجی	ورودی	خروجی
فروردین	۱,۹۷۱,۸۲۹	۱,۹۷۱,۸۲۹	۱,۰۴۲,۶۴۱	۱,۰۴۲,۶۴۱	۱۷۰,۷۹۸	۱۷۰,۷۹۸	۱۷,۴۳۹	۱۷,۴۳۹
اردیبهشت	۲,۰۰۴,۷۲۳	۲,۰۰۴,۷۲۳	۱,۰۳۰,۰۸۱	۱,۰۳۰,۰۸۱	۱۸۸,۶۶۱	۱۸۸,۶۶۱	۱۷,۲۸۱	۱۷,۲۸۱
خرداد	۱,۶۵۷,۹۲۳	۱,۶۵۷,۹۲۳	۷۵۱,۸۳۱	۷۵۱,۸۳۱	۱۶۲,۰۸۵	۱۶۲,۰۸۵	۱۵,۶۸۴	۱۵,۶۸۴
تیر	۲,۱۳۳,۳۱۸	۲,۱۳۳,۳۱۸	۹۲۷,۹۹۱	۹۲۷,۹۹۱	۲۱۸,۵۴۳	۲۱۸,۵۴۳	۱۸,۰۰۵	۱۸,۰۰۵
مرداد	۲,۱۱۹,۳۲۱	۲,۱۱۹,۳۲۱	۹۸۰,۱۴۰	۹۸۰,۱۴۰	۱۷۰,۶۳۶	۱۷۰,۶۳۶	۱۸,۱۹۲	۱۸,۱۹۲
شهریور	۲,۱۱۰,۱۷۵	۲,۱۱۰,۱۷۵	۸۳۴,۷۱۸	۸۳۴,۷۱۸	۱۵۳,۲۲۰	۱۵۳,۲۲۰	۱۸,۱۹۵	۱۸,۱۹۵
مهر	۲,۰۱۱,۸۸۹	۲,۰۱۱,۸۸۹	۱,۰۰۵,۰۸۸	۱,۰۰۵,۰۸۸	۲۱۴,۹۵۵	۲۱۴,۹۵۵	۱۷,۶۶۶	۱۷,۶۶۶
آبان	۱,۹۵۶,۲۹۱	۱,۹۵۶,۲۹۱	۱,۰۹۳,۸۶۶	۱,۰۹۳,۸۶۶	۲۲۴,۸۳۰	۲۲۴,۸۳۰	۱۷,۴۵۶	۱۷,۴۵۶
آذر	۲,۱۰۷,۹۹۰	۲,۱۰۷,۹۹۰	۱,۱۰۳,۹۳۱	۱,۱۰۳,۹۳۱	۲۶۵,۷۶۱	۲۶۵,۷۶۱	۱۸,۳۹۷	۱۸,۳۹۷
دی	۱,۹۷۱,۸۷۳	۱,۹۷۱,۸۷۳	۱,۱۲۴,۴۸۱	۱,۱۲۴,۴۸۱	۲۱۳,۳۰۰	۲۱۳,۳۰۰	۱۷,۳۵۷	۱۷,۳۵۷
بهمن	۱,۸۱۸,۰۳۳	۱,۸۱۸,۰۳۳	۱,۱۰۱,۸۷۵	۱,۱۰۱,۸۷۵	۲۳۲,۲۸۶	۲۳۲,۲۸۶	۱۶,۰۹۳	۱۶,۰۹۳
اسفند	۱,۸۳۸,۵۶۵	۱,۸۳۸,۵۶۵	۱,۳۲۵,۳۷۷	۱,۳۲۵,۳۷۷	۱۹۷,۳۸۸	۱۹۷,۳۸۸	۱۶,۵۴۱	۱۶,۵۴۱
<b>مجموع</b>	<b>۲۳,۷۰۱,۹۳۰</b>	<b>۲۳,۷۰۱,۹۳۰</b>	<b>۱۲,۳۲۲,۰۲۰</b>	<b>۱۲,۳۲۲,۰۲۰</b>	<b>۲,۴۱۲,۴۶۳</b>	<b>۲,۴۱۲,۴۶۳</b>	<b>۲۰۸,۳۰۶</b>	<b>۲۰۸,۳۰۶</b>

با توجه به اینکه در شبکه پروازهای داخلی کشور، پرواز خروجی یک فرودگاه به طور قطع پرواز ورودی فرودگاه دیگر در شبکه داخلی می باشد. لذا مجموع آمار ورودی و خروجی در پروازهای داخلی الزاماً یکسان می باشد.



جدول ۲-۴) مقایسه تعداد پروازهای انجام شده توسط شرکت های هواپیمایی ایرانی در پروازهای داخلی در سال ۹۶-۱۳۹۵

رشد سالانه	سال ۱۳۹۶		سال ۱۳۹۵		شرکت	ردیف
	سهام	تعداد پرواز	سهام	تعداد پرواز		
۱۰/۵۸	۱۶/۷۷	۳۴,۹۳۵	۱۶/۴۸	۳۱,۵۹۳	آسمان	۱
۳/۵۰	۱۰/۵۲	۲۱,۹۱۷	۱۱/۰۴	۲۱,۱۷۵	ماهان ایر	۲
۲۰/۲۸	۱۰/۶۵	۲۲,۱۹۲	۹/۶۲	۱۸,۴۵۱	ایران ایر	۳
۸/۵۷	۹/۰۷	۱۸,۸۸۳	۹/۰۷	۱۷,۳۹۲	کیش ایر	۴
۴/۳۷	۸/۶۷	۱۸,۰۶۰	۹/۰۳	۱۷,۳۰۴	آتا	۵
۲۲/۵۲	۱۰/۱۲	۲۱,۰۸۷	۸/۹۸	۱۷,۲۱۱	زاگرس	۶
۴/۵۵	۷/۹۱	۱۶,۴۸۱	۸/۲۲	۱۵,۷۶۳	کاسپین	۷
-۸/۲۴	۵/۷۵	۱۱,۹۸۲	۶/۸۱	۱۳,۰۵۸	تابان	۸
-۵/۵۰	۵/۹۲	۱۲,۳۳۹	۶/۸۱	۱۳,۰۵۷	قشم ایر	۹
-۲۱/۴۴	۴/۳۹	۹,۱۵۱	۶/۰۸	۱۱,۶۴۹	نفت ایران	۱۰
-۰/۰۲	۴/۴۳	۹,۲۳۰	۴/۸۲	۹,۲۳۲	ایران ایرتور	۱۱
-۳۱/۸۱	۱/۱۸	۲,۴۴۸	۱/۸۷	۳,۵۹۰	معراج	۱۲
-۲۶/۲۲	%۵۴	۱,۱۳۱	%۸۰	۱,۵۳۳	اترک	۱۳
-۳/۲۹	%۲۵	۵۲۹	%۲۹	۵۴۷	پویا ایر	۱۴
۳,۷۶۶/۴۳	۲/۶۰	۵,۴۱۳	۰/۰۷	۱۴۰	سپهران	۱۵
۷,۸۰۰/۰۰	۱/۲۱	۲,۵۲۸	۰/۰۲	۲۲	سها	۱۶
۸/۶	۱۰۰	۲۰۸,۳۰۶	۱۰۰	۱۹۱,۷۲۷	مجموع	



جدول ۱-۲ (۵- مقایسه تعداد مسافر جابه جاشده توسط شرکت های هواییمایی ایرانی در پروازهای داخلی در سال ۹۶-۱۳۹۵)

رشد سالانه	سال ۱۳۹۶		سال ۱۳۹۵		شرکت	ردیف
	تعداد مسافر	سهم	تعداد مسافر	سهم		
-۱۰/۷۰	۲,۷۹۴,۹۹۶	۱۱/۷۹	۳,۱۲۹,۷۷۹	۱۴/۲۲	ماهان ایر	۱
۱۶/۱۵	۳,۴۵۵,۷۴۰	۱۴/۵۸	۲,۹۷۵,۲۳۱	۱۳/۵۱	آسمان	۲
۲/۳۶	۲,۲۴۹,۶۳۱	۹/۹۱	۲,۲۹۵,۴۱۰	۱۰/۴۳	آتا	۳
۱۰/۰۰	۲,۲۴۸,۴۳۱	۹/۴۹	۲,۰۴۴,۰۶۸	۹/۲۸	ایران ایر	۴
۹/۲۱	۲,۱۸۲,۱۴۳	۹/۲۱	۱,۹۹۸,۱۱۸	۹/۰۸	کاسپین	۵
۱۳/۵۲	۲,۲۲۴,۴۷۴	۹/۳۹	۱,۹۵۹,۵۶۹	۸/۹۰	کیش ایر	۶
۲۲/۵۸	۲,۳۵۰,۲۳۶	۹/۹۲	۱,۹۱۷,۳۲۹	۸/۷۱	زاگرس	۷
-۹/۶۹	۱,۶۵۹,۲۸۱	۷/۰۰	۱,۸۳۷,۳۴۶	۸/۳۵	تابان	۸
۱۱/۴۹	۱,۳۸۵,۱۱۴	۵/۸۴	۱,۲۴۲,۳۱۴	۵/۶۴	ایران ایرتور	۹
-۳/۲۵	۱,۰۱۲,۹۵۷	۴/۲۷	۱,۰۴۷,۰۰۶	۴/۷۶	قشم ایر	۱۰
-۱۷/۷۷	۶۲۸,۱۵۲	۲/۶۵	۷۶۳,۹۲۴	۳/۴۷	نفت ایران	۱۱
-۳۴/۴۰	۳۶۴,۷۴۷	۱/۵۴	۵۵۶,۰۰۶	۲/۵۳	معراج	۱۲
-۲۰/۴۳	۱۷۹,۹۹۰	۰/۷۶	۲۲۶,۱۹۸	۱/۰۳	اترک	۱۳
۴,۸۶۳/۴۰	۵۲۵,۲۷۷	۲/۲۲	۱۰,۵۸۳	۰/۰۵	سپهران	۱۴
۸/۰۱	۱۱,۱۴۴	۰/۰۵	۱۰,۳۱۸	۰/۰۵	پویا ایر	۱۵
۸,۴۹۷/۲۱	۳۲۹,۶۱۷	۱/۳۹	۳,۸۳۴	۰/۰۲	سها	۱۶
۷/۷	۲۳,۷۰۱,۹۳۰	۱۰۰	۲۲,۰۱۷,۰۳۲	۱۰۰	مجموع	

جدول ۱-۲ (۶-مقایسه تناژ بار جابجا شده توسط شرکت های هواپیمایی ایرانی در پروازهای داخلی در سال ۹۶-۱۳۹۵)



رشد سالانه	سال ۱۳۹۶		سال ۱۳۹۵		شرکت	ردیف
	سهام	تناژ بار	سهام	تناژ بار		
-۶۹/۱۵	۱۰/۰۳	۱,۲۳۶	۳۱/۹۹	۴,۰۰۶	قشم ایر	۱
-۱۳/۴۲	۲۴/۴۶	۳,۰۱۴	۲۷/۸۰	۳,۴۸۱	ایران ایر	۲
۲۴/۴۶	۲۱/۶۴	۲,۶۶۷	۱۷/۱۱	۲,۱۴۳	ماهان ایر	۳
۴۵/۹۵	۱۰/۲۶	۱,۸۷۵	۱۰/۲۶	۱,۲۸۵	آسمان	۴
-۲۴/۱۸	۱۵/۲۲	۸۴۰	۸/۸۴	۱,۱۰۷	کیش ایر	۵
-۱۹/۸۸	۶/۸۱	۲۱۸	۲/۱۷	۲۷۲	آتا	۶
-۸۴/۵۳	۱/۷۷	۲۰	۱/۰۳	۱۲۹	پویا ایر	۷
۱/۷۲	%۱۶	۵۹	%۴۷	۵۸	نفت ایران	۸
۱۰,۷۷۶/۶۰	%۴۸	۲,۳۹۳	%۱۸	۲۲	سها	۹
۰	۱۹/۴۲	۰	۱۰	۱۰	تابان	۱۰
۰	۰/۰۰	۰	%۰۸	۰	کاسپین	۱۱
-۱/۶	۱۰۰	۱۲,۳۲۲	۱۰۰	۱۲,۵۲۶	مجموع	

جدول (۲-۷) مقایسه تناژ پست جابجا شده توسط شرکت های هواپیمایی ایرانی در پروازهای داخلی در سال ۹۶-۱۳۹۵ 

رشد سالانه	سال ۱۳۹۶		سال ۱۳۹۵		شرکت	ردیف
	سهم	مقدار پست	سهم	مقدار پست		
۳۳/۸۳	۷۱/۵۵	۱,۷۲۶	۷۲/۴۰	۱,۲۹۰	ایران ایر	۱
۳۹/۵۸	۲۸/۴۷	۶۸۷	۲۷/۶۲	۴۹۲	ماهان ایر	۲
۳۵/۴	۱۰۰	۲,۴۱۲	۱۰۰	۱,۷۸۱	مجموع	



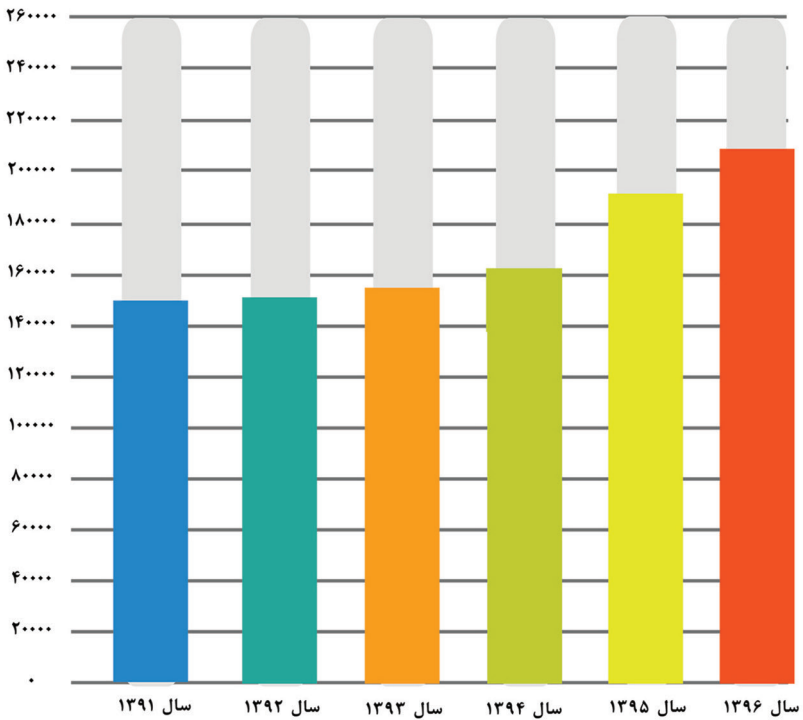


جدول ۲-۸) مقایسه پوشش فرودگاهی شرکت های هواپیمایی ایرانی در پروازهای داخلی در سال ۹۶-۱۳۹۵

رشد سالانه	سال ۱۳۹۶	سال ۱۳۹۵	شرکت	ردیف
	تعداد فرودگاه	تعداد فرودگاه		
-۴/۱۷	۴۶	۴۸	ماهان ایر	۱
۶۲/۹۶	۴۴	۲۷	ایران ایر	۲
-۲/۴۴	۴۰	۴۱	پویا ایر	۳
۱۴/۷۱	۳۹	۳۴	آسمان	۴
-۳/۴۵	۳۸	۲۹	نفت ایران	۵
-۷/۱۴	۲۶	۲۸	تابان	۶
۱۸/۱۸	۲۶	۲۲	قشم ایر	۷
۱۳/۶۴	۲۵	۲۲	کیش ایر	۸
-۴/۱۷	۲۳	۲۴	زاگرس	۹
۰/۰۰	۲۲	۲۲	کاسپین	۱۰
۱۰/۰۰	۲۲	۲۰	آنا	۱۱
-۲۲/۷۳	۱۷	۲۲	ایران ایرتور	۱۲
۷/۶۹	۱۴	۱۳	اترک	۱۳
۳۰۰/۰۰	۱۲	۳	ساحا	۱۴
۶۶/۶۷	۱۰	۶	سیهران	۱۵
-۱۱/۱۱	۸	۹	معراج	۱۶

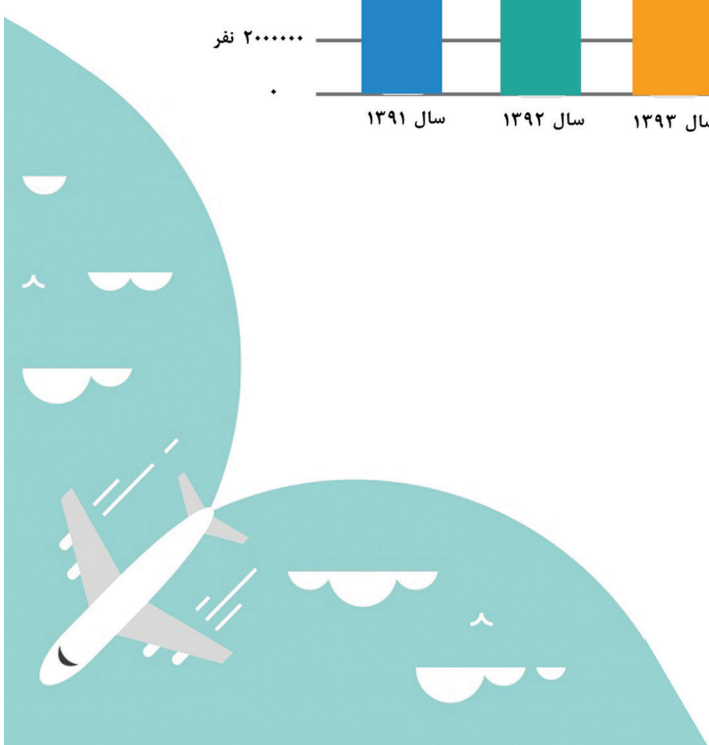
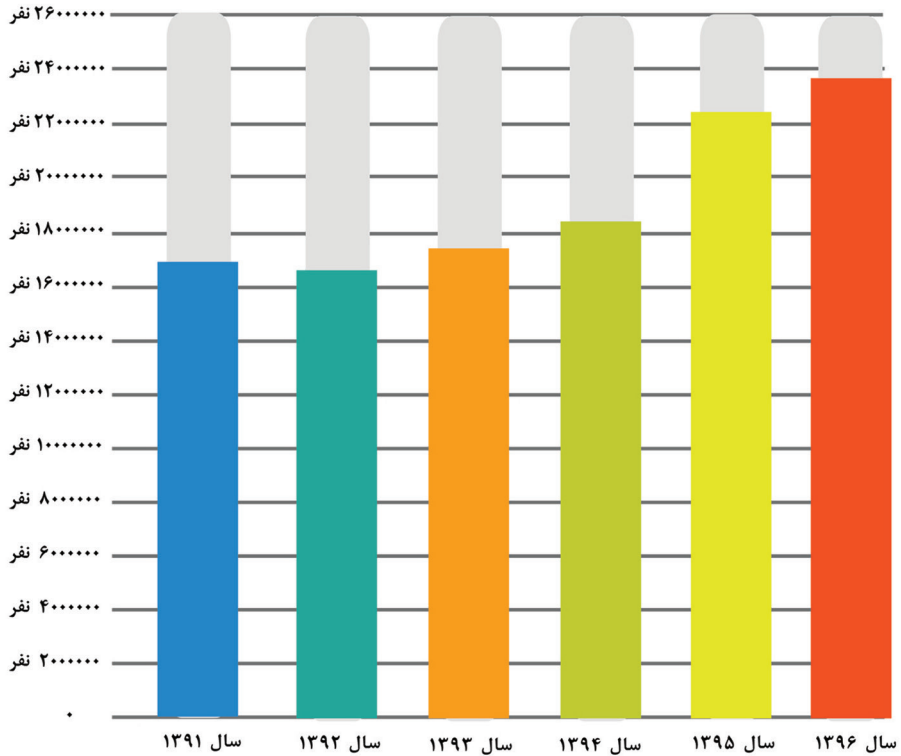


نمودار ۲-۱) تعداد پروازهای داخلی انجام شده توسط شرکت های هواپیمایی ایرانی از سال ۱۳۹۱ لغایت ۱۳۹۶



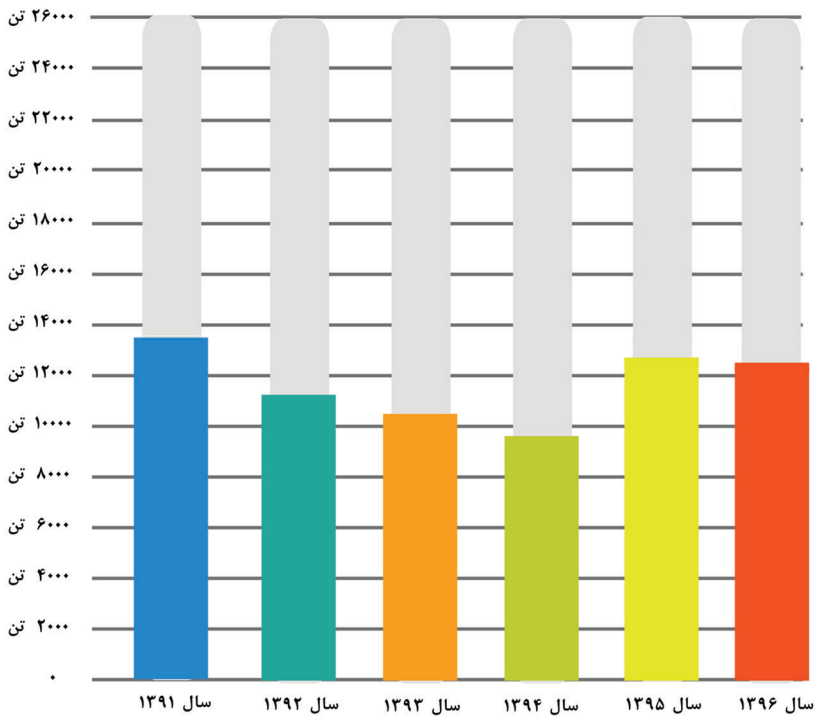


نمودار ۲-۱-۲) مسافر جابجا شده توسط شرکت های هواپیمایی ایرانی در پروازهای داخلی از سال ۱۳۹۱ لغایت ۱۳۹۶



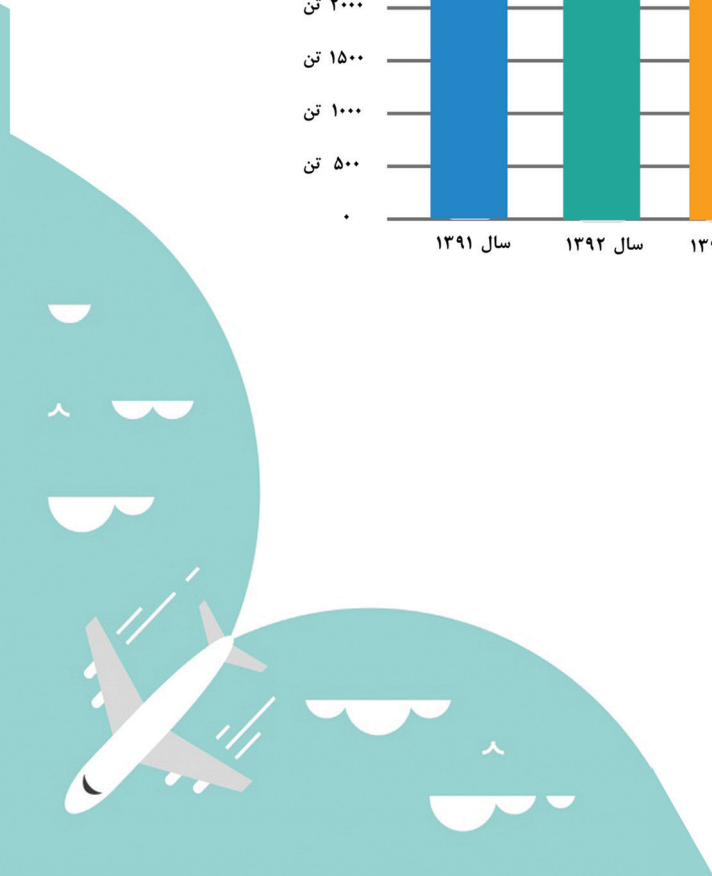
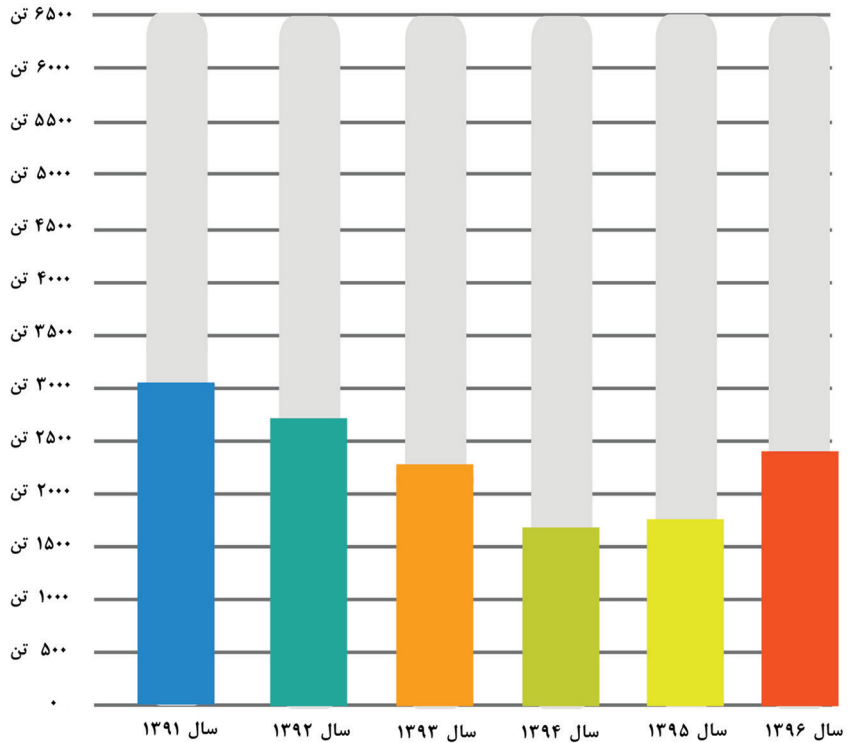


نمودار ۲-۳) تناژ بار جابجا شده داخلی توسط شرکت های هواپیمایی ایرانی از سال ۱۳۹۱ لغایت ۱۳۹۶






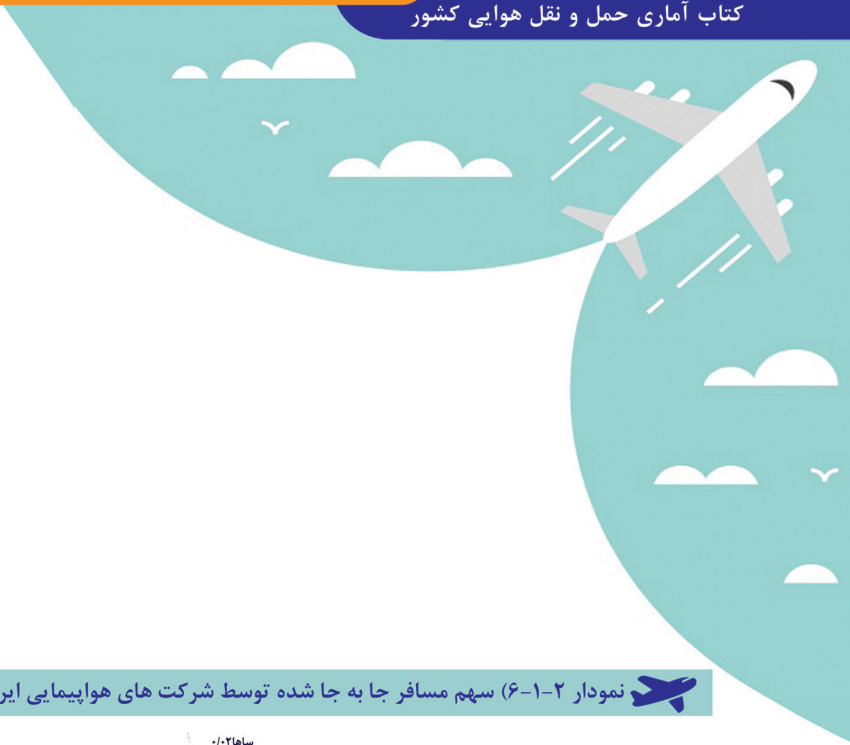
نمودار ۲-۱-۴) تناژ پست جابجا شده توسط شرکت های هواپیمایی ایرانی از سال ۱۳۹۱ لغایت ۱۳۹۶



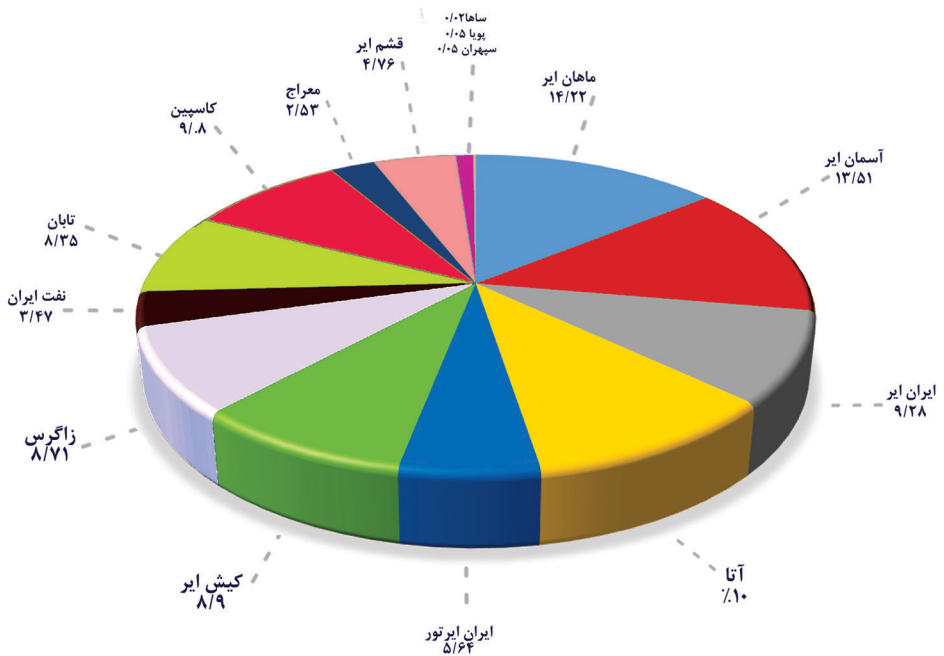




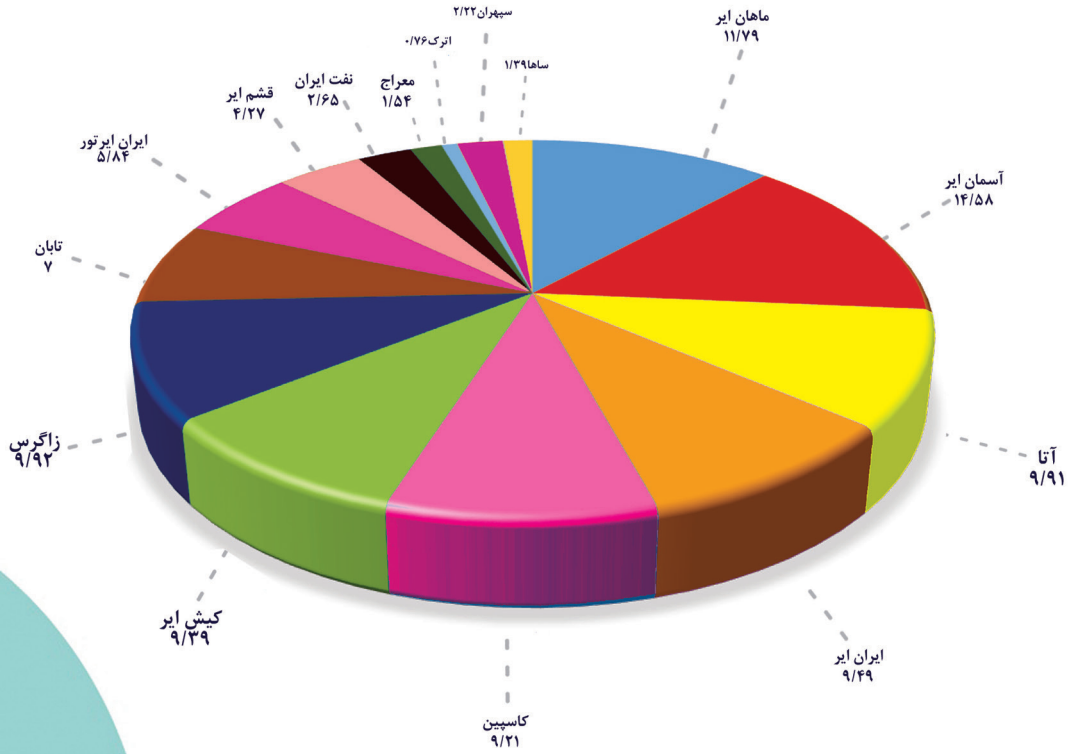




نمودار ۲-۶) سهم مسافر جا به جا شده توسط شرکت های هواپیمایی ایرانی در پروازهای داخلی سال ۱۳۹۵



نمودار ۲-۱-۶) سهم مسافر جا به جا شده توسط شرکت های هواپیمایی ایرانی در پروازهای داخلی سال ۱۳۹۶





## بخش دوم

# عملکرد شرکت های هواپیمائی ایران در پروازهای داخلی

عملکرد شرکت های هواپیمایی ایرانی  
در پروازهای داخلی (بر حسب مبدا و مقصد پرواز)





جدول ۱-۲-۱) عملکرد شرکت های هواپیمایی داخلی در پروازهای داخلی به تفکیک مبدا و مقصد در سال ۱۳۹۶



تعداد پرواز	پست (کیلوگرم)	بار (کیلوگرم)	تعداد مسافر	فرودگاه مقصد	فرودگاه مبدا
۲۰۱	۰	۰	۱۹,۲۱۴	بندرعباس	ابوموسی
۱	۰	۰	۷	سیری	
۲۰۲	۰	۰	۱۹,۲۲۱	مجموع	
۴۹	۰	۰	۵,۱۹۸	خلیج فارس	اراک
۸۵	۰	۰	۶,۵۵۹	مشهد	
۶	۰	۰	۵۲	مهرآباد تهران	
۱۴۰	۰	۰	۱۱,۸۰۹	مجموع	
۲۴	۰	۰	۱,۰۴۳	خلیج فارس	اردبیل
۱	۰	۰	۰	رشت	
۱۰۰	۰	۶۴,۹۳۸	۱۲,۷۶۷	مشهد	
۸۲۰	۰	۶,۳۹۹	۱۰۵,۰۳۰	مهرآباد تهران	
۹۴۵	۰	۷۱,۳۳۷	۱۱۸,۸۴۰	مجموع	
۲	۰	۰	۲۶	رشت	ارومیه
۱	۰	۰	۳	زاهدان	
۱	۰	۰	۹	کرمانشاه	
۹۲	۰	۷۷,۴۰۰	۱۱,۹۹۶	مشهد	
۱,۵۵۸	۱۲۳۶	۴۶,۰۸۰	۱۸۷,۳۰۵	مهرآباد تهران	
۱,۶۵۴	۱۲۳۶	۱۲۳,۴۸۰	۱۹۹,۳۳۹	مجموع	
۴۱۵	۰	۳۷	۲۲,۶۲۴	آبادان	اصفهان
۳۱	۰	۰	۶۳۵	آقاجاری	
۵	۰	۰	۰	امام خمینی	
۸۳۶	۰	۱,۸۰۵	۶۹,۷۳۲	اهواز	
۲۳۴	۰	۲,۷۲۲	۳۷,۶۳۵	بندرعباس	
۵۰	۰	۴۰۵	۱,۶۵۲	بهرگان	
۶۱	۰	۱,۵۱۷	۵,۹۴۸	بوشهر	
۱۷۹	۰	۱	۱۰,۳۴۵	تبریز	

جدول ۲-۱) عملکرد شرکت های هواپیمایی داخلی در پروازهای داخلی به تفکیک مبدا و مقصد در سال ۱۳۹۶



تعداد پرواز	پست (کیلوگرم)	بار (کیلوگرم)	تعداد مسافر	فرودگاه مقصد	فرودگاه مبدا
۱۵۹	۰	۴,۲۰۹	۱۲,۵۹۵	خارک	اصفهان
۳۱۲	۰	۲۰۴	۴۶,۳۶۱	خلیج فارس	
۲	۰	۰	۱۱۱	رامسر	
۲	۰	۰	۵۴	رشت	
۰	۰	۳۹۸	۱,۸۳۸	زاهدان	
۱۰۲	۰	۱,۴۳۷	۵,۰۳۱	سیری	
۱۸۱	۲۴	۲,۴۲۸	۱۲,۷۰۵	شیراز	
۱۸۱	۰	۱۱,۰۶۴	۲۱,۶۲۴	قشم	
۱	۰	۰	۱۳۸	کاشان	
۲۰۹	۰	۲۱۲	۶,۷۹۹	کرمان	
۱,۰۴۵	۰	۷۵,۸۱۸	۱۲۷,۷۸۳	کیش	
۲	۰	۰	۵۹	گرگان	
۲۰	۰	۷۲۸	۹۳۴	لاوان	
۱۰۸	۰	۰	۷,۴۳۵	ماهشهر	
۳,۰۰۹	۰	۱۸,۶۰۷	۴,۸,۶۸۳	مشهد	
۳,۰۰۴	۱۹,۱۸۳	۵۷,۸۴۵	۲۷۸,۵۳۴	مهرآباد	
۱	۰	۰	۰	یزد	
۱۰,۱۴۹	۱۹,۲۰۷	۱۷۹,۴۳۷	۱,۰۷۹,۲۵۵	مجموع	
۷	۰	۰	۰	اصفهان	امام خمینی
۳۱	۰	۰	۶۰۸	تبریز	
۴	۰	۰	۰	رشت	
۱	۰	۰	۰	کرمان	
۱	۰	۰	۱۳۸	کرمانشاه	
۱	۰	۰	۰	کیش	
۲	۰	۰	۰	گرگان	



جدول ۱-۲-۲) عملکرد شرکت های هواپیمایی داخلی در پروازهای داخلی به تفکیک مبدا و مقصد در سال ۱۳۹۶



تعداد پرواز	پست (کیلوگرم)	بار (کیلوگرم)	تعداد مسافر	فرودگاه مقصد	فرودگاه مبدا
۵۳	۰	۰	۱۵۶	مشهد	امام خمینی
۱۲۸	۰	۱۹۰	۰	مهرآباد تهران	
۲۲۸	۰	۱۹۰	۹۰۲	مجموع	
۱	۰	۰	۰	آبادان	اهواز
۱	۰	۰	۰	اردبیل	
۸۳۷	۰	۱,۳۴۱	۷۰,۳۹۳	اصفهان	
۲۰۰	۰	۵,۴۱۵	۱۸,۵۰۶	بندرعباس	
۵۴	۰	۱,۴۴۵	۶,۲۰۳	تبریز	
۳۱۳	۰	۷۸۰	۱۴,۸۶۱	خارک	
۱۰۳	۰	۲۵۰	۱۳,۲۱۹	خلیج فارس	
۱	۰	۰	۰	دزفول	
۳۸	۰	۰	۱,۶۸۴	رامسر	
۱۳۱	۰	۵۱۴	۶,۵۲۷	رشت	
۱۰۴	۰	۰	۱۰,۲۰۰	ساری	
۵۴	۰	۱,۱۱۰	۳,۶۵۰	سیری	
۷۹۰	۰	۵۰۲	۵۱,۸۱۲	شیراز	
۱۲	۰	۰	۶۲۴	قشم	
۱	۰	۰	۲۱۸	کرمان	
۴۳۶	۰	۴,۸۱۴	۳۴,۳۴۲	کیش	
۵۱	۰	۵۲	۲,۰۴۶	لاوان	
۱	۰	۰	۰	ماهشهر	
۱,۸۰۸	۰	۵۲,۰۴۳	۲۵۱,۹۳۷	مشهد	
۶,۶۲۸	۵۷,۷۶۹	۴۸۶,۰۱۹	۸۵۰,۸۵۵	مهرآباد تهران	
۲۰	۰	۰	۶۵۷	نوشهر	
۱۳۷	۰	۵۷	۶,۵۰۷	یزد	
۱۱,۷۲۱	۵۷,۷۶۹	۵۵۴,۳۴۲	۱۳۴۴۲۴۱	مجموع	



جدول ۲-۱) عملکرد شرکت های هواپیمایی داخلی در پروازهای داخلی به تفکیک مبدا و مقصد در سال ۱۳۹۶



تعداد پرواز	پست (کیلوگرم)	بار (کیلوگرم)	تعداد مسافر	فرودگاه مقصد	فرودگاه مبدا
۳۰	۰	۰	۴۹۲	بم	ایرانشهر
۴۳	۰	۰	۸۹۴	جیرفت	
۱	۰	۰	۱۹	چابهار	
۳۹	۰	۰	۶۹۱	زابل	
۱	۰	۰	۶	زاهدان	
۳۲	۰	۰	۴۵۰	کرمان	
۲	۰	۰	۱۱	مهرآباد تهران	
۱۴۸	۰	۰	۲,۵۶۳	مجموع	
۹۵	۰	۰	۷,۵۷۲	مشهد	ایلام
۱,۰۸۸	۰	۵۸۶۱	۹۱,۱۹۶	مهرآباد تهران	
۱,۱۸۳	۰	۵۸۶۱	۹۸,۷۶۸	مجموع	
۴۱۵	۰	۱	۲۳,۹۳۲	اصفهان	آبادان
۱	۰	۰	۴۲	اهواز	
۴۷	۰	۰	۳,۶۲۸	بندرعباس	
۱	۰	۰	۳۱	جهرم	
۵۱۸	۰	۰	۲۸,۷۰۷	شیراز	
۱۰	۰	۴۶	۸۵۵	کیش	
۶۷۲	۰	۲,۵۹۲	۸۷,۰۷۰	مشهد	
۱,۳۴۰	۰	۷۱,۸۲۶	۱۵۸,۴۶۵	مهرآباد تهران	
۳,۰۰۴	۰	۷۴,۴۶۵	۳۰۲,۷۳۰	مجموع	
۳۱	۰	۰	۸۳۱	اصفهان	آفاجاری
۹۲	۰	۰	۵,۷۶۴	مهرآباد تهران	
۱۲۳	۰	۰	۶,۵۹۵	مجموع	
۲۴۱	۰	۱,۵۷۷	۱۶,۱۰۳	مهرآباد تهران	بجنورد
۲۴۱	۰	۱,۵۷۷	۱۶,۱۰۳	مجموع	

جدول ۲-۱) عملکرد شرکت های هواپیمایی داخلی در پروازهای داخلی به تفکیک مبدا و مقصد در سال ۱۳۹۶



تعداد پرواز	پست (کیلوگرم)	بار (کیلوگرم)	تعداد مسافر	فرودگاه مقصد	فرودگاه مبدا
۳۰	۰	۰	۶	ایران شهر	بم
۱	۰	۰	۰	بندرعباس	
۱	۰	۰	۲۵	کرمان	
۱۳۰	۰	۰	۴,۶۳۰	مهرآباد تهران	
۱۶۲	۰	۰	۴,۶۶۱	مجموع	
۴۶	۰	۰	۳,۷۳۵	آبادان	بندر عباس
۲۰۲	۰	۰	۱۸,۸۱۱	ابوموسی	
۲۳۷	۰	۵,۰۵۴	۲۶,۴۱۸	اصفهان	
۱۹۵	۱	۲,۱۵۲	۱۸,۷۹۱	اهواز	
۱	۰	۰	۲۵	بم	
۱	۰	۰	۳۰	بوشهر	
۵۹	۰	۷,۶۳۴	۴,۶۶۱	تبریز	
۴	۰	۰	۳۵	جاسک	
۷۲	۰	۷۵۴	۳,۶۱۹	چابهار	
۱	۰	۰	۷	خلیج فارس	
۱۵۰	۰	۰	۱۷,۲۰۹	رشت	
۹	۰	۱	۱۷۹	زاهدان	
۱۱۰	۰	۷,۰۶۲	۸,۹۱۶	ساری	
۱	۰	۰	۰	سنندج	
۵۲	۰	۰	۱,۸۵۵	سیری	
۷۹۶	۰	۱,۸۹۴	۵۹,۵۶۰	شیراز	
۱۴	۰	۳۳	۶۴۱	کرمان	
۷۷	۰	۲۷	۸,۴۳۹	کرمانشاه	
۴۹۴	۰	۱۴,۳۷۷	۴۰,۹۹۷	کیش	
۳۳۴	۰	۱۳,۶۱۷	۳۸,۵۵۳	مشهد	

جدول ۲-۲-۱) عملکرد شرکت های هواپیمایی داخلی در پروازهای داخلی به تفکیک مبدا و مقصد در سال ۱۳۹۶



فرودگاه مبدا	فرودگاه مقصد	تعداد مسافر	بار (کیلوگرم)	پست (کیلوگرم)	تعداد پرواز
بندرعباس	مهرآباد تهران	۳۵۸,۳۲۳	۳۹۹,۴۶۹	۱۸۸,۹۲۳	۲,۵۶۵
	یزد	۷,۹۷۲	۱۱	۰	۹۸
مجموع		۶۱۸,۷۷۶	۴۵۲,۰۸۵	۱۸۸,۹۲۶	۵,۵۱۸
بندرلنگه	شیراز	۷,۲۷۳	۲,۰۰۴	۰	۱۴۲
	مهرآباد تهران	۵,۲۸۵	۱۶,۵۳۴	۰	۱
مجموع		۱۲,۵۵۸	۱۸,۵۳۸	۰	۱۴۳
بوشهر	اصفهان	۸,۱۲۷	۱,۷۴۹	۰	۹۰
	خارک	۸,۱۰۶	۰	۰	۱۵۲
	خلیج فارس	۸	۰	۰	۱
	رشت	۳۰	۰	۰	۱
	سیری	۶۰۷	۴۰۰	۰	۹
	شیراز	۲,۲۲۲	۲,۲۶۳	۳۰۵	۶۲
	قشم	۸	۰	۰	۱
	کیش	۴۶	۰	۰	۱
	مشهد	۵۱,۹۷۸	۰	۰	۴۱۳
	مهرآباد تهران	۱۸۶,۷۳۰	۲۶۷,۴۷۸	۴۳,۸۶۵	۱,۵۳۹
	ياسوج	۱۱	۰	۰	۱
	مجموع		۲۵۷,۸۷۳	۲۷۱,۸۹۰	۴۴,۱۷۰
بهرگان	اصفهان	۲,۹۹۹	۰	۰	۵۱
	خارک	۱,۶۶۴	۰	۰	۴۵
	شیراز	۱,۴۵۸	۰	۰	۴۹
	مهرآباد تهران	۳,۸۷۱	۰	۰	۵۳
مجموع		۹,۹۹۲	۰	۰	۱۹۸
بیرجند	زاهدان	۲۶۰	۰	۰	۱۱
	کیش	۵۸۲	۰	۰	۹
	مشهد	۱۱,۸۹۴	۱۸۸	۰	۱۱۴
	مهرآباد تهران	۴۹,۶۱۳	۶,۷۵۸	۱,۱۴۵	۵۵۰

جدول ۲-۱) عملکرد شرکت های هواپیمایی داخلی در پروازهای داخلی به تفکیک مبدا و مقصد در سال ۱۳۹۶



تعداد پرواز	پست (کیلوگرم)	بار (کیلوگرم)	تعداد مسافر	فرودگاه مقصد	فرودگاه مبدا
۱	۰	۰	۲۷	یزد	بیرجند
۶۸۵	۱,۱۴۵	۶,۹۴۶	۶۲,۳۷۶		مجموع
۱۳	۰	۰	۶۴۰	مهرآباد تهران	پارس آباد
۱۳	۰	۰	۶۴۰		مجموع
۳	۰	۰	۰	مهرآباد تهران	پیام
۳	۰	۰	۰		مجموع
۱۸۳	۰	۴۸۹	۱۳,۵۱۶	اصفهان	تبریز
۳۲	۰	۱,۷۸۹	۸۵۰	امام خمینی	
۵۴	۰	۱,۲۹۲	۶,۰۹۳	اهواز	
۵۸	۰	۲۲,۱۳۵	۵,۰۷۹	بندرعباس	
۱	۰	۰	۸	چابهار	
۱۱۱	۰	۰	۱۱,۱۵۰	خلیج فارس	
۷۵	۰	۶	۳,۷۱۱	رشت	
۲۴۸	۰	۱۳,۱۲۵	۲۳,۱۴۸	شیراز	
۳	۰	۰	۳۵۶	قشم	
۱	۰	۰	۴	کرمانشاه	
۱۴۹	۰	۶,۰۸۴	۱۹,۵۹۲	کیش	
۱,۲۵۱	۰	۱,۲۲۵	۱۸۱,۰۰۶	مشهد	
۴,۳۳۷	۱۶۳	۱۴۱,۷۹۲	۵۲۷,۷۱۸	مهرآباد تهران	
۶,۵۰۳	۱۶۳	۱۸۷,۹۳۷	۷۹۲,۲۳۱		مجموع
۱	۰	۰	۸	بوشهر	جم
۲	۰	۰	۱۹	مهرآباد تهران	
۳	۰	۰	۲۷		
۴	۰	۰	۳۲	بندرعباس	جاسک
۲	۰	۰	۳۹	مهرآباد تهران	
۶	۰	۰	۷۱		
۱	۰	۰	۳۰	آبادان	چهرم
۳۹	۰	۱,۸۶۵	۲,۲۴۶	مهرآباد تهران	
۴۰	۰	۱,۸۶۵	۲,۲۷۶		
۴۳	۰	۰	۸	ایرانشهر	جیرفت
۱	۰	۰	۰	سیرجان	
۱۲۹	۰	۰	۵,۰۲۰	مهرآباد تهران	

جدول ۲-۱) عملکرد شرکت های هواپیمایی داخلی در پروازهای داخلی به تفکیک مبدا و مقصد در سال ۱۳۹۶



تعداد پرواز	پست (کیلوگرم)	بار (کیلوگرم)	تعداد مسافر	فرودگاه مقصد	فرودگاه مبدا
۱۷۳	۰	۰	۵,۰۲۸	مجموع	
۲	۰	۰	۱	ایران شهر	چابهار
۵۴	۰	۳۱۳	۲,۹۴۷	بندرعباس	
۲۰۵	۰	۶,۹۱۴	۱۵,۵۰۸	زاهدان	
۲۰	۰	۴۵۷	۲,۲۴۶	شیراز	
۱	۰	۰	۱۵۶	کرمان	
۱	۰	۰	۵	کرمانشاه	
۱۵۴	۰	۰	۱۹,۹۶۵	مشهد	
۵۵۰	۴,۵۳۷	۴۷,۰۲۶	۸۱,۸۲۹	مهرآباد تهران	
۹۸۷	۴,۵۳۷	۵۴,۷۱۰	۱۲۲,۶۵۷	مجموع	
۱۶۰	۰	۰	۱۲,۱۵۴	اصفهان	خارک
۳۱۴	۰	۰	۱۳,۵۵۸	اهواز	
۴۵	۰	۰	۱,۴۶۰	بهرگان	
۱۵۱	۰	۰	۶,۳۵۵	بوشهر	
۲۶۱	۰	۰	۱۸,۹۱۹	شیراز	
۳۱۸	۰	۰	۲۶,۱۶۳	مهرآباد تهران	
۱,۲۴۹	۰	۰	۷۸,۶۰۹	مجموع	
۱	۰	۰	۸	اصفهان	خرم آباد
۸۹	۰	۰	۶,۲۵۵	مشهد	
۳۷۴	۰	۱,۰۳۷	۲۷,۳۸۴	مهرآباد تهران	
۴۶۴	۰	۱,۰۳۷	۳۳,۶۴۷	مجموع	
۴۹	۰	۰	۵,۴۳۲	اراک	خلیج فارس
۲۴	۰	۰	۱,۰۲۸	اردبیل	
۳۱۲	۰	۳۲۸	۴۴,۵۶۴	اصفهان	
۱۰۲	۰	۰	۱۳,۴۶۴	اهواز	



جدول ۲-۱) عملکرد شرکت های هواپیمایی داخلی در پروازهای داخلی به تفکیک مبدا و مقصد در سال ۱۳۹۶



تعداد پرواز	پست (کیلوگرم)	بار (کیلوگرم)	تعداد مسافر	فرودگاه مقصد	فرودگاه مبدا
۱۱۱	۰	۰	۱۰,۹۱۹	تبریز	خلیج فارس
۱۳۷	۰	۰	۱۱,۶۶۴	رشت	
۷۱	۰	۰	۶,۳۸۰	ساری	
۳۵۹	۰	۰	۳۲,۰۶۶	شیراز	
۵۲	۰	۰	۶,۷۶۴	کرمانشاه	
۵۷	۰	۰	۲,۴۶۴	کیش	
۱۵۶	۰	۱,۳۶۱	۲۸,۶۳۸	مشهد	
۱,۸۴۱	۲,۷۱۴	۷۰,۵۹۷	۲۵۳,۰۰۰	مهرآباد تهران	
۳,۲۷۱	۲,۷۱۴	۷۲,۲۸۶	۴۱۶,۳۸۳	مجموع	
۱	۰	۰	۲۰	اردبیل	خوی
۱۹	۰	۰	۱,۰۴۵	مهرآباد تهران	
۲۰	۰	۰	۱,۰۶۵	مجموع	
۱	۰	۰	۸	آبادان	دزفول
۲۷	۰	۰	۴,۰۴۷	مشهد	
۹۶۶	۰	۱,۷۷۹	۹۲,۰۲۱	مهرآباد تهران	
۹۹۴	۰	۱,۷۹۹	۹۶,۰۷۶	مجموع	
۲	۰	۰	۶۲	اصفهان	رامسر
۳۷	۰	۰	۱,۷۴۰	اهواز	
۹۲	۰	۰	۴,۴۷۱	مشهد	
۷۱۳	۰	۶۳۱	۳۷,۶۶۷	مهرآباد تهران	
۸۴۴	۰	۶۳۱	۴۳,۹۴۰	مجموع	
۲	۰	۰	۳۰	ارومیه	رشت
۳	۰	۰	۱۱۸	اصفهان	
۱۳۱	۰	۰	۵,۹۸۳	اهواز	
۱۵۱	۰	۰	۱۷,۷۸۱	بندرعباس	

جدول ۲-۱) عملکرد شرکت های هواپیمایی داخلی در پروازهای داخلی به تفکیک مبدا و مقصد در سال ۱۳۹۶

تعداد پرواز	پست (کیلوگرم)	بار (کیلوگرم)	تعداد مسافر	فرودگاه مقصد	فرودگاه مبدا
۷۸	۰	۱۰	۳,۹۲۰	تبریز	رشت
۱۳۷	۰	۳۳۹	۱۱,۸۸۳	خلیج فارس	
۱۸۵	۰	۰	۱۵,۳۸۳	شیراز	
۱۷	۰	۳,۴۶۵	۱,۰۰۷	قشم	
۱۱۲	۰	۱۲,۵۷۰	۱۳,۵۹۱	کیش	
۱	۰	۰	۲۹	گرگان	
۶۹۱	۰	۱,۰۷۶	۹۲,۹۰۰	مشهد	
۷۷۶	۹	۵,۵۸۵	۵۴,۳۴۰	مهرآباد تهران	
۲,۲۸۴	۹	۲۳,۰۴۵	۲۱۶,۹۶۵	مجموع	
۱۲۶	۰	۰	۷,۱۳۰	مهرآباد تهران	رفسنجان
۱۲۶	۰	۰	۷,۱۳۰	مجموع	
۳۹	۰	۰	۳۵	ایرانشهر	زابل
۱	۰	۰	۲۵	زاهدان	
۱۱	۰	۰	۸۲	کرمان	
۹۷	۰	۰	۸,۰۴۹	مشهد	
۱۴۲	۰	۰	۷,۵۴۲	مهرآباد تهران	
۲۹۰	۰	۰	۱۵,۷۳۳	مجموع	
۰	۰	۱,۰۳۴	۲,۱۲۲	اصفهان	زاهدان
۱	۰	۰	۱۶	ایرانشهر	
۹	۰	۰	۲۰۰	بندرعباس	
۱۳	۲,۱۲۱	۰	۳۱۶	بیرجند	
۱۸۴	۰	۱۲,۰۶۳	۱۳,۸۱۴	چابهار	
۱۰۴	۰	۰	۸,۷۶۷	شیراز	
۴۵	۰	۶۲۶	۱,۶۴۵	کرمان	
۱۲۱	۴۵۵	۲,۸۸۶	۱۰,۱۷۹	گرگان	
۴۶۵	۰	۹,۲۱۲	۷۰,۰۴۱	مشهد	



جدول ۲-۱) عملکرد شرکت های هواپیمایی داخلی در پروازهای داخلی به تفکیک مبدا و مقصد در سال ۱۳۹۶ 

تعداد پرواز	پست (کیلوگرم)	بار (کیلوگرم)	تعداد مسافر	فرودگاه مقصد	فرودگاه مبدا
۱,۲۲۰	۷۷,۰۳۰	۱۰۱,۳۲۸	۱۴۸,۵۷۳	مهرآباد تهران	زاهدان
۴	۰	۰	۱۶۳	یزد	
۲,۱۶۶	۷۹,۶۰۶	۱۲۷,۱۴۹	۲۵۵,۸۳۶	مجموع	
۱	۰	۰	۰	سنندج	زنجان
۱۵	۰	۰	۱,۰۶۹	کیش	
۸۵	۰	۰	۹,۷۰۳	مشهد	
۱	۰	۰	۰	مهرآباد تهران	
۱۰۲	۰	۰	۱۰,۷۷۲	مجموع	
۱۰۳	۰	۰	۹,۸۳۷	اهواز	ساری
۱۱۹	۰	۹,۳۳۲	۱۰,۸۱۶	بندر عباس	
۷۱	۰	۰	۷,۰۵۸	خلیج فارس	
۱۴۹	۰	۰	۱۲,۲۹۶	شیراز	
۱۰۴	۰	۲۰,۸۵۷	۸,۳۱۲	کیش	
۱	۰	۰	۱۹	ماهشهر	
۸۹۵	۰	۲۰۴	۱۱۴,۷۵۴	مشهد	
۱۵۹	۰	۱۹۰	۵,۵۳۴	مهرآباد تهران	
۲	۰	۰	۵۲	نوشهر	
۱,۶۰۲	۰	۱۲,۵۸۳	۱۶۸,۶۷۸	مجموع	
۲۳۲	۰	۰	۱۵,۲۶۹	مهرآباد تهران	سبزواری
۲۳۲	۰	۰	۱۵,۲۶۹	مجموع	
۱	۰	۰	۱۰	مشهد	سمنان
۱	۰	۰	۰	مهرآباد تهران	
۲	۰	۰	۱۰	مجموع	
۴۶۲	۰	۲,۲۹۱	۳۴,۳۲۹	مهرآباد تهران	سنندج
۴۶۲	۰	۲,۲۹۱	۳۴,۳۲۹	مجموع	



جدول ۲-۱ (۱-۲) عملکرد شرکت های هواپیمایی داخلی در پروازهای داخلی به تفکیک مبدا و مقصد در سال ۱۳۹۶

تعداد پرواز	پست (کیلوگرم)	بار (کیلوگرم)	تعداد مسافر	فرودگاه مقصد	فرودگاه مبدا
۱۸	۰	۰	۸۳۰	مهرآباد تهران	سهند
۱۸	۰	۰	۸۳۰	مجموع	
۲	۰	۰	۵۹	کرمان	سیرجان
۳۵۸	۰	۰	۲۶,۸۲۶	مهرآباد تهران	
۳۶۰	۰	۰	۲۶,۸۸۵	مجموع	
۱۰۰	۰	۱,۴۹۸	۷,۵۴۹	اصفهان	سیری
۵۳	۰	۰	۳,۶۶۰	اهواز	
۵	۰	۰	۱۵۷	بندرعباس	
۱۰۶	۰	۸۹۱	۷,۵۸۶	شیراز	
۵۲	۰	۰	۳,۶۱۶	لامرد	
۱	۰	۰	۳۱	لاوان	
۱	۰	۰	۷۶	ماهشهر	
۸۵	۰	۶۹۱	۵,۸۱۴	مهرآباد تهران	
۴۰۳	۰	۳۰۸۰	۲۸,۴۸۹	مجموع	
۷	۰	۰	۳۴۷	مشهد	
۸۶	۰	۰	۱,۲۶۲	مهرآباد تهران	
۹۳	۰	۰	۱,۶۰۹	مجموع	
۱۱۲	۰	۰	۱۲,۵۰۵	مشهد	شهرکرد
۱۹۰	۰	۰	۱۰,۲۸۴	مهرآباد تهران	
۳۰۲	۰	۰	۲۲,۷۸۹	مجموع	
۵۱۶	۰	۱,۰۱۱	۲۶,۳۱۷	آبادان	شیراز
۲۲۱	۰	۵,۵۶۹	۱۴,۷۹۰	اصفهان	
۷۹۳	۴	۲,۲۹۶	۴۷,۱۲۵	اهواز	
۷۸۳	۰	۵,۰۲۳	۵۸,۲۶۹	بندرعباس	
۱۴۳	۰	۶۵۹	۶,۸۱۵	بندرلنگه	



جدول ۲-۱) عملکرد شرکت های هواپیمایی داخلی در پروازهای داخلی به تفکیک مبدا و مقصد در سال ۱۳۹۶



تعداد پرواز	پست (کیلوگرم)	بار (کیلوگرم)	تعداد مسافر	فرودگاه مقصد	فرودگاه مبدا
۴۹	۰	۳۹۹	۱,۶۰۴	بهرگان	شیراز
۶۳	۰	۱۶۶	۲,۱۰۲	بوشهر	
۲۵۰	۰	۳,۰۲۴	۲۲,۷۴۴	تبریز	
۲۲	۰	۳۱۲	۲,۳۵۹	چابهار	
۲۶۲	۰	۳,۹۰۹	۱۹,۰۲۹	خارک	
۳۵۸	۰	۳۰	۳۴,۸۶۰	خلیج فارس	
۱۸۵	۰	۱,۵۶۰	۱۵,۵۸۴	رشت	
۱۰۳	۰	۱,۶۹۰	۸,۵۱۷	زاهدان	
۱۴۹	۰	۱,۴۴۲	۱۲,۵۷۱	ساری	
۹۵	۰	۴,۰۶۶	۵,۸۸۶	سیری	
۱۵۴	۰	۶۰۳	۷,۷۸۴	قشم	
۱۹۶	۰	۲۷۱	۷,۸۵۰	کرمان	
۷۹	۰	۲,۷۲۷	۵,۳۳۹	کرمانشاه	
۱,۲۸۸	۰	۵۲,۵۶۱	۱۲۲,۸۹۷	کیش	
۷۳	۰	۱,۱۱۷	۳,۲۱۶	لامرد	
۲۰۴	۰	۴۱,۵۷۶	۱۲,۹۰۷	لاوان	
۱۰۱	۰	۲,۷۷۰	۵,۸۳۸	ماهشهر	
۱,۹۴۰	۰	۱۱,۹۸۹	۲۳۰,۰۲۹	مشهد	
۷,۴۵۱	۱۸۹,۹۷۷	۵۹۹,۶۱۹	۸۲۸,۹۴۲	مهرآباد تهران	
۲۰	۰	۱۵۳	۱,۲۸۲	نوشهر	
۲	۰	۰	۱۲	یزد	
۱۵,۵۰۰	۱۸۹,۹۸۱	۷۴۴,۵۴۲	۱,۵۰۴,۶۶۸	مجموع	
۱	۰	۰	۹	جم	طیس
۱۰۵	۰	۰	۴,۹۹۶	مهرآباد تهران	
۱۰۶	۰	۰	۵,۰۰۵	مجموع	

جدول ۲-۱ (۱-۲) عملکرد شرکت های هواپیمایی داخلی در پروازهای داخلی به تفکیک مبدا و مقصد در سال ۱۳۹۶

تعداد پرواز	پست (کیلوگرم)	بار (کیلوگرم)	تعداد مسافر	فرودگاه مقصد	فرودگاه مبدا
۱۸۲	.	۲۸,۹۲۹	۲۲,۴۹۷	اصفهان	قشم
۱۲	.	.	۵۷۸	اهواز	
۱	.	.	۲	بندرعباس	
۳	.	.	۳۶۷	تبریز	
۱	.	.	۸	جم	
۱۷	.	۸,۷۷۰	۱,۲۰۲	رشت	
۱۵۳	.	.	۶,۶۳۸	شیراز	
۴۲	.	.	۲,۲۰۱	کرمان	
۴۲	.	۳۸۶	۲,۸۸۶	کرمانشاه	
۱	.	.	.	لاوان	
۲۷۲	.	۲۵,۱۰۴	۳۲,۴۵۸	مشهد	
۱,۶۲۴	.	۲۱۸,۶۷۲	۱۷۰,۸۲۸	مهرآباد تهران	
۱	.	.	۱۲۱	یزد	
۲,۳۵۱	.	۲۸۱,۸۶۱	۲۴۱,۷۸۶	مجموع	
۱۰	.	.	۷۰۴	کیش	کاشان
۱۰۳	.	.	۱۴,۲۱۷	مشهد	
۱۱۳	.	.	۱۴,۹۲۱	مجموع	
۲۱۲	۱۳,۸۷۹	۱,۴۰۷	۹,۳۸۷	اصفهان	کرمان
۱	.	.	.	اهواز	
۳۲	.	.	۱۳۴	ایرانشهر	
۱۵	.	۱۲	۶۷۱	بندرعباس	
۱۱	.	.	۱۰۹	زابل	
۴۴	.	۲۴۰	۱,۸۶۳	زاهدان	
۱	.	.	.	سیرجان	
۱۹۵	۱۳,۲۹۰	۶۹۰	۱۱,۷۵۶	شیراز	



جدول ۲-۱) عملکرد شرکت های هواپیمایی داخلی در پروازهای داخلی به تفکیک مبدا و مقصد در سال ۱۳۹۶



تعداد پرواز	پست (کیلوگرم)	بار (کیلوگرم)	تعداد مسافر	فرودگاه مقصد	فرودگاه مبدا
۴۲	۱۸۰	۰	۲,۱۲۸	قشم	کرمان
۳۱۶	۴۴۴	۳,۷۳۶	۲۵,۷۴۶	کیش	
۴۴۵	۲,۱۸۱	۳,۰۷۶	۵۱,۲۹۸	مشهد	
۱,۶۲۶	۸۴,۹۸۱	۳۶۹,۷۱۹	۲۸۷,۴۵۹	مهرآباد تهران	
۲	۰	۰	۱۰۰	یزد	
۲,۹۴۲	۱۱۴,۹۵۵	۳۷۸,۸۸۰	۳۹۰,۶۵۱	مجموع	
۱	۰	۰	۱۰	اصفهان	کرمانشاه
۱	۰	۰	۱۳۶	امام خمینی	
۷۷	۰	۰	۷,۸۲۰	بندرعباس	
۵۱	۰	۰	۶,۵۹۸	خلیج فارس	
۱	۰	۰	۱۶۰	رشت	
۷۹	۰	۰	۵,۵۵۹	شیراز	
۴۲	۰	۱,۲۹۴	۲,۵۱۵	قشم	
۱۱۰	۰	۱۴	۱۲,۹۰۲	کیش	
۵۴۸	۰	۹,۸۸۶	۶۸,۶۴۵	مشهد	
۲,۰۱۵	۲,۴۲۲	۱۷,۸۸۵	۲۲۱,۶۳۱	مهرآباد تهران	
۲,۹۲۵	۲,۴۲۲	۲۹,۰۷۹	۳۲۵,۹۷۶	مجموع	
۱	۰	۰	۷	گرگان	کلالة
۱۸	۰	۰	۴۳۵	مهرآباد تهران	
۱۹	۰	۰	۴۴۲	مجموع	
۱۰	۰	۰	۷۴۳	آبادان	کیش
۱,۰۳۸	۰	۴,۴۷۴	۱۳۰,۳۲۴	اصفهان	
۲	۰	۰	۰	امام خمینی	
۴۳۴	۰	۵۹۱	۳۳,۵۱۳	اهواز	
۵۰۳	۰	۱۶,۱۸۴	۳۸,۵۸۳	بندرعباس	

جدول ۲-۲-۱) عملکرد شرکت های هواپیمایی داخلی در پروازهای داخلی به تفکیک مبدا و مقصد در سال ۱۳۹۶

تعداد پرواز	پست(کیلوگرم)	بار(کیلوگرم)	تعداد مسافر	فرودگاه مقصد	فرودگاه مبدا
۱	۰	۰	۴۶	بوشهر	کیش
۹	۰	۰	۵۷۰	بیرجند	
۱۴۸	۰	۱۶۳	۱۸,۷۰۶	تبریز	
۵۷	۰	۰	۲,۴۴۰	خلیج فارس	
۱۱۱	۰	۱۰۲	۱۲,۷۳۲	رشت	
۱۵	۰	۰	۱,۰۹۰	زنجان	
۱۰۴	۰	۱۵۱	۸,۳۳۳	ساری	
۱	۰	۰	۰	سیری	
۱,۲۶۸	۰	۱۲,۱۷۰	۱۲۴,۴۴۷	شیراز	
۱۰	۰	۰	۵۵۴	کاشان	
۳۱۶	۰	۱,۰۳۷	۲۵,۸۸۸	کرمان	
۱۱۱	۰	۲,۴۰۷	۱۲,۱۴۷	کرمانشاه	
۱۰۰	۰	۱۳۸	۷,۳۵۱	گرگان	
۱,۰۴۲	۷	۱۸۷,۱۵۶	۱۵۰,۱۳۵	مشهد	
۶,۲۱۱	۳,۴۸۴	۳۸۷,۳۶۷	۷۹۶,۳۰۲	مهرآباد تهران	
۱۲	۰	۰	۸۹۸	همدان	
۲	۰	۰	۱۷	هندورابی	
۷۶	۰	۷۳	۸,۹۶۳	یزد	
۱۱,۵۸۱	۳,۴۹۱	۶۱۲,۰۱۳	۱,۳۷۳,۸۱۲	مجموع	
۱۵۰	۰	۰	۹,۴۶۲	مهرآباد تهران	گچساران
۱۵۰	۰	۰	۹,۴۶۲	مجموع	
۱	۰	۰	۳۱	اراک	گرگان
۲	۰	۰	۵۷	اصفهان	
۱۲۳	۰	۲,۹۴۸	۹,۸۶۷	زاهدان	
۹۸	۰	۳,۴۶۳	۷,۸۳۵	کیش	



جدول ۲-۲-۱) عملکرد شرکت های هواپیمایی داخلی در پروازهای داخلی به تفکیک مبدا و مقصد در سال ۱۳۹۶



تعداد پرواز	پست (کیلوگرم)	بار (کیلوگرم)	تعداد مسافر	فرودگاه مقصد	فرودگاه مبدا
۲۲۶	۰	۰	۱۴,۱۴۶	مشهد	مشهد
۱,۴۶۶	۱	۱۳,۲۴۷	۹۶,۷۹۷	مهرآباد تهران	
۱,۹۱۶	۱	۱۹,۶۵۸	۱۲۸,۷۳۳	مجموع	
۱	۰	۰	۰	شیراز	لار
۱	۰	۰	۳۲	لامرد	
۲۰۹	۰	۸,۷۱۷	۱۷,۳۹۹	مهرآباد تهران	
۲۱۱	۰	۸,۷۱۷	۱۷,۴۳۱	مجموع	
۴۷	۰	۰	۲,۱۳۱	بندرعباس	لامرد
۵	۰	۰	۱۵۲	سیری	
۷۴	۰	۰	۲,۷۶۰	شیراز	
۱۲۶	۰	۰	۵,۰۴۳	مجموع	
۱۸	۰	۱۸	۹۶۲	اصفهان	لاوان
۵۱	۰	۰	۱,۹۴۰	اهواز	
۱	۰	۰	۳۲	بندرعباس	
۲۰۶	۰	۱,۶۲۱	۱۴,۳۷۴	شیراز	
۱	۰	۰	۵۲	قشم	
۱۵۶	۰	۶,۶۰۵	۱۲,۵۴۲	مهرآباد تهران	
۴۳۳	۰	۸,۲۴۴	۲۹,۹۰۲	مجموع	
۱	۰	۰	۱۵	تبریز	ماکو
۱	۰	۰	۱۱۷	مشهد	
۱۵۹	۰	۰	۱۰,۴۳۷	مهرآباد تهران	
۱۶۱	۰	۰	۱۰,۵۶۹	مجموع	
۱۰۸	۰	۰	۸,۴۱۸	اصفهان	ماهشهر
۲	۰	۰	۵	اهواز	
۱۰۱	۰	۲,۶۹۰	۶,۷۸۲	شیراز	

جدول ۲-۲-۱) عملکرد شرکت های هواپیمایی داخلی در پروازهای داخلی به تفکیک مبدا و مقصد در سال ۱۳۹۶ 

تعداد پرواز	پست (کیلوگرم)	بار (کیلوگرم)	تعداد مسافر	فرودگاه مقصد	فرودگاه مبدا
۷۸	۰	۰	۶,۷۷۴	مشهد	مشهد
۷۸۶	۰	۶۵۰	۶۶,۲۶۰	مهرآباد تهران	
۱,۰۷۵	۰	۳,۳۴۰	۸۸,۲۳۹	مجموع	
۶۶۷	۲,۱۰۰	۶,۷۰۰	۸۳,۸۶۴	آبادان	
۸۵	۰	۰	۶,۲۶۷	اراک	
۱۰۱	۰	۸۶,۲۲۴	۱۲,۸۲۹	اردبیل	
۹۳	۰	۹۶,۶۳۴	۱۱,۹۲۹	ارومیه	
۳,۰۱۱	۰	۱۹,۷۱۳	۴۰۹,۱۲۳	اصفهان	
۴۱	۰	۰	۱۶۶	امام خمینی	
۱,۸۱۱	۰	۷۱,۲۲۸	۲۵۰,۵۹۸	اهواز	
۹۴	۰	۰	۷,۸۶۷	ایلام	
۳۳۵	۰	۱۳,۱۶۱	۳۶,۹۳۸	بندرعباس	
۴۱۴	۰	۰	۴۹,۸۷۲	بوشهر	
۱۱۶	۱۰	۹۳۸	۱۱,۲۶۲	بیرجند	
۱,۲۵۴	۰	۳۸,۱۷۴	۱۸۱,۱۱۰	تبریز	
۱۵۲	۰	۰	۱۹,۳۴۹	چابهار	
۸۷	۰	۰	۶,۱۲۱	خرم آباد	
۱۵۶	۰	۸,۱۱۲	۲۷,۹۳۸	خلیج فارس	
۲۷	۰	۰	۳,۶۱۹	دزفول	
۹۱	۰	۰	۴,۳۹۰	رامسر	
۶۹۲	۰	۲,۵۳۰	۹۱,۱۸۱	رشت	
۹۷	۰	۷,۱۹۰	۶,۷۰۱	زابل	
۴۶۱	۰	۳,۷۱۰	۶۸,۴۸۴	زاهدان	
۸۵	۰	۱,۰۶۹	۹,۹۹۱	زنجان	
۸۹۷	۴	۱,۱۳۴	۱۱۳,۹۴۱	ساری	



جدول ۲-۱) عملکرد شرکت های هواپیمایی داخلی در پروازهای داخلی به تفکیک مبدا و مقصد در سال ۱۳۹۶ 

تعداد پرواز	پست (کیلوگرم)	بار (کیلوگرم)	تعداد مسافر	فرودگاه مقصد	فرودگاه مبدا
۷	۰	۰	۳۳۱	شاهرود	مشهد
۱۱۲	۰	۰	۱۲,۴۲۰	شهرکرد	
۱,۹۶۵	۱۰	۲۰,۶۵۷	۲۳۷,۳۵۹	شیراز	
۲۷۲	۰	۸,۸۰۳	۳۲,۶۲۹	قشم	
۱۰۲	۰	۰	۱۳,۹۳۰	کاشان	
۴۴۳	۱۱۷	۹,۲۵۴	۵۲,۲۱۷	کرمان	
۵۵۲	۰	۱۷,۷۱۴	۷۰,۹۴۵	کرمانشاه	
۱,۰۴۷	۰	۳۵۶,۷۴۹	۱۵۲,۴۲۲	کیش	
۲۲۳	۰	۱۵	۱۴,۰۷۴	گرگان	
۱	۰	۰	۱۱۳	ماکو	
۷۸	۰	۱,۷۹۸	۶,۲۷۵	ماهشهر	
۱۴,۶۵۹	۲۸۲,۲۳۴	۱,۴۹۹,۱۴۰	۲,۰۱۲,۱۸۱	مهرآباد تهران	
۲۴۵	۰	۰	۲۰,۴۷۴	نوشهر	
۱۰۴	۰	۱۰۵	۱۶,۲۶۲	همدان	
۹۱۲	۰	۳,۲۶۳	۱۱۵,۶۰۵	یزد	
<b>۳۱,۴۸۹</b>	<b>۲۸۴,۴۷۵</b>	<b>۲,۲۷۴,۰۱۵</b>	<b>۴,۱۷۰,۷۷۷</b>	<b>مجموع</b>	
۱,۳۴۹	۱۷۰	۱۰۰,۱۷۳	۱۵۵,۳۲۳	آبادان	مهرآباد تهران
۹۲	۰	۰	۵,۳۳۱	آفاجاری	
۵	۰	۰	۵۲	اراک	
۸۲۰	۱۶,۵۰۸	۲۱,۴۵۲	۱۰۴,۱۶۳	اردبیل	
۱,۵۵۸	۲۹,۵۷۵	۷۱,۲۹۱	۱۸۸,۸۲۸	ارومیه	
۲,۹۳۱	۰	۹۹,۲۳۸	۲۸۱,۰۴۲	اصفهان	
۱۴۴	۰	۴,۴۷۰	۰	امام خمینی	
۶,۶۲۷	۲۵۹,۳۷۰	۵۳۹,۹۵۸	۸۴۲,۳۳۶	اهواز	
۱	۰	۰	۰	ایرانشهر	



جدول ۲-۱) عملکرد شرکت های هواپیمایی داخلی در پروازهای داخلی به تفکیک مبدا و مقصد در سال ۱۳۹۶



تعداد پرواز	پست (کیلوگرم)	بار (کیلوگرم)	تعداد مسافر	فرودگاه مقصد	فرودگاه مبدا
۱,۰۹۰	.	۱۵,۹۵۲	۸۷,۴۲۰	ایلام	مهرآباد تهران
۲۴۱	.	۵,۸۹۴	۱۶,۷۹۵	بجنورد	
۱۳۱	.	.	۶,۵۴۰	بم	
۲,۵۷۴	۹۹,۴۹۴	۳۳۴,۹۷۰	۳۳۷,۴۸۶	بندرعباس	
۱	.	۲۹,۲۷۲	۵,۵۱۱	بندر لنگه	
۵۳	.	.	۴,۰۴۴	بهرگان	
۱,۵۷۰	۲۱۶,۸۷۹	۳۸۸,۲۲۴	۱۸۵,۹۴۵	بوشهر	
۵۴۷	۳۹,۷۶۹	۵۵,۹۲۳	۴۸,۹۳۰	بیرجند	
۱۳	.	.	۶۴۴	پارس آباد	
۴,۳۴۱	۳۸,۹۹۰	۱۸۳,۹۷۵	۵۲۱,۵۲۰	تبریز	
۱	.	.	۱۰	جم	
۲	.	.	۳۴	جاسک	
۳۹	.	۳,۲۹۸	۲,۱۸۳	جهرم	
۱۳۰	.	۲۰۶	۶,۹۱۹	جیرفت	
۵۵۷	۱۱,۱۴۵	۱۳۳,۵۲۴	۷۸,۳۸۰	چابهار	
۳۱۸	.	۲۸۳	۲۵,۴۱۶	خارک	
۳۷۷	.	۲۲۹	۲۵,۶۴۴	خرم آباد	
۱,۸۴۰	.	۱۱۶,۲۸۶	۲۵۰,۰۶۹	خلیج فارس	
۲۰	.	.	۱,۰۰۱	خوی	
۹۶۶	.	۶,۳۳۰	۹۴,۶۳۶	دزفول	
۷۱۴	.	۲,۲۰۸	۳۵,۲۰۰	رامسر	
۷۸۰	.	۱۴,۲۴۶	۵۳,۲۳۲	رشت	
۱۲۶	.	۱۱	۸,۱۷۶	رفسنجان	
۱۳۴	۵۰	۲۰	۸,۵۰۹	زابل	
۱,۲۱۳	۴۸,۷۴۷	۴۰۷,۳۷۲	۱۴۵,۳۴۵	زاهدان	

جدول ۲-۱) عملکرد شرکت های هواپیمایی داخلی در پروازهای داخلی به تفکیک مبدا و مقصد در سال ۱۳۹۶



تعداد پرواز	پست (کیلوگرم)	بار (کیلوگرم)	تعداد مسافر	فرودگاه مقصد	فرودگاه مبدا
۲	۰	۰	۱۹	زنجان	مهرآباد تهران
۱۶۴	۰	۱,۰۵۲	۷,۷۸۷	ساری	
۲۳۲	۰	۱,۲۱۳	۱۴,۱۸۵	سیزوار	
۲	۰	۰	۳۰	سمنان	
۴۶۲	۰	۲۰,۴۳۸	۳۶,۴۴۱	سنندج	
۱۸	۰	۰	۷۷۱	سهند	
۳۵۹	۰	۱۵۰	۲۸,۴۵۵	سیرجان	
۸۵	۰	۰	۵,۹۴۱	سیری	
۸۶	۰	۱۰۴	۱,۴۲۱	شاهرود	
۱۹۰	۰	۰	۱۲,۳۳۰	شهرکرد	
۷,۴۷۴	۳۴۴,۸۹۵	۷۲۳,۳۵۹	۸۴۱,۰۴۷	شیراز	
۱۰۶	۰	۰	۵,۶۸۲	طبس	
۱,۶۳۰	۰	۱۳۶,۰۸۳	۱۶۵,۷۸۰	قشم	
۱,۶۳۲	۴,۳۱۷	۹۸,۲۸۳	۲۸۸,۸۵۰	کرمان	
۲,۰۱۵	۳	۱۳۱,۳۸۵	۲۱۷,۸۵۶	کرمانشاه	
۱۹	۰	۰	۳۹۰	کلالة	
۶,۲۱۲	۲,۱۷۹	۹۸۳,۰۱۷	۷۹۰,۳۴۹	کیش	
۱۴۹	۰	۰	۸,۶۶۸	گچساران	
۱,۴۷۱	۰	۳۰,۳۵۰	۹۷,۲۳۲	گرگان	
۲۰۹	۰	۱۴,۸۶۹	۱۶,۲۸۳	لار	
۱۵۶	۰	۲۲,۷۷۴	۱۳,۱۳۵	لاوان	
۱۶۱	۰	۰	۱۰,۵۸۴	ماکو	
۷۸۸	۰	۱۸,۶۹۱	۶۲,۴۵۰	ماهشهر	
۱۴,۷۱۷	۲۷۹,۱۲۲	۹۱۴,۴۶۰	۲,۰۲۴,۳۵۵	مشهد	
۱۲۳	۰	۸	۵,۷۰۶	نوشهر	

جدول ۲-۲-۱) عملکرد شرکت های هواپیمایی داخلی در پروازهای داخلی به تفکیک مبدا و مقصد در سال ۱۳۹۶ 

تعداد پرواز	پست (کیلوگرم)	بار (کیلوگرم)	تعداد مسافر	فرودگاه مقصد	فرودگاه مبدا
۴	۰	۶,۰۰۰	۱۷۳	همدان	مهرآباد تهران
۱۸۸	۰	۶,۱۴۲	۱۰,۳۰۴	یاسوج	
۱,۷۸۹	۱۹,۰۳۶	۴۴,۸۵۷	۲۱۳,۲۲۶	یزد	
۷۱,۷۴۸	۱,۴۱۰,۳۴۹	۵,۶۸۸,۰۴۰	۸,۴۰۶,۱۱۴	مجموع	
۲۰	۰	۰	۶۱۸	اهواز	نوشهر
۱	۰	۰	۲۰	ساری	
۲۰	۰	۰	۱,۲۹۵	شیراز	
۲۴۴	۰	۰	۲۱,۴۳۹	مشهد	
۱۲۴	۰	۰	۵,۵۴۵	مهرآباد	
۴۰۹	۰	۰	۲۸,۹۱۷	مجموع	
۱۲	۰	۴۵۲	۹۷۷	کیش	همدان
۱۰۳	۰	۰	۱۵,۸۰۲	مشهد	
۲	۰	۰	۹	مهرآباد	
۱۱۷	۰	۴۵۲	۱۶,۷۸۸	مجموع	
۱	۰	۰	۹	کیش	هندورابی
۱	۰	۰	۶	مهرآباد	
۲	۰	۰	۱۵	مجموع	
۱	۰	۰	۳۱	شیراز	یاسوج
۱	۰	۰	۱۸	گچساران	
۱۸۶	۰	۵۹۳	۱۰,۰۰۸	مهرآباد تهران	
۱۸۸	۰	۵۹۳	۱۰,۰۵۷	مجموع	
۱	۰	۰	۰	امام خمینی	یزد
۱۳۶	۰	۰	۶,۳۶۳	اهواز	
۱۰۲	۰	۱۰	۷,۲۷۳	بندرعباس	
۴	۰	۰	۱۷۱	زاهدان	

جدول ۲-۱) عملکرد شرکت های هواپیمایی داخلی در پروازهای داخلی به تفکیک مبدا و مقصد در سال ۱۳۹۶ 

تعداد پرواز	پست (کیلوگرم)	بار (کیلوگرم)	تعداد مسافر	فرودگاه مقصد	فرودگاه مبدا
۲	۰	۰	۳۱	شیراز	یزد
۷۶	۰	۰	۹,۰۲۵	کیش	
۹۰۶	۰	۱۶۵	۱۱۸,۷۹۲	مشهد	
۱,۷۹۰	۷,۳۰۹	۲۳,۸۷۰	۲۱۶,۳۹۱	مهرآباد تهران	
۳,۰۱۷	۷,۳۰۹	۲۴,۰۴۵	۳۵۸,۰۴۶	مجموع	
۲۰۸,۳۰۶	۲,۴۱۲,۴۶۳	۱۲,۳۲۲,۰۲۰	۲۳,۷۰۱,۹۳۰	مجموع	

توضیح: تعداد پرواز صفر به معنای این است که پرواز، ترانزیت داخلی می باشد.