



سالنامه آماری ۱۴۰۱

سازمان بھکسیرستی کشور

تابستان ۱۴۰۲



✓ تهیه شده در:

مرکز برنامه ریزی، فناوری اطلاعات و امنیت فضای مجازی





عنوان : سالنامه آماری سال ۱۴۰۱

ناشر: سازمان بهزیستی کشور

تدوین : مرکز برنامه ریزی، فناوری اطلاعات و امنیت فضای مجازی

گردآورندگان : پریسا طالع ، علی پورحمیدی

اجرا: حوزه امور فرابخشی و ارتباطات

طراحی جلد و صفحه آرایي :

تاریخ انتشار : تابستان ۱۴۰۲

شمارگان : محدود

نشانی : تهران ، خ شهید فیاض بخش ، سازمان بهزیستی کشور ، طبقه سوم

تلفن : ۰۲۱۶۶۷۰۹۲۸۵

دورنگار : ۰۲۱۶۶۷۴۸۹۶۹

پست الکترونیکی: amar@behzisti.ir





علائم اختصاری در سالنامه

رقم مساوی صفر است	♦
آمار گردآوری نشده است	-
رقم در دسترس نیست	...
ذاتا یا عملاً وجود ندارد	×
جمع و محاسبه غیرممکن یا بی معنی است	××
رقم کمتر از نصف واحد است	//
رقم غیرقطعی است	*
رقم جنبه تخمینی دارد	**



پیشگفتار

بهره‌مندی از نتایج تحلیل‌ها و اطلاعات محصول فرایند نظام‌مند آماری، از عوامل مهم برنامه‌ریزی، سیاست‌گذاری، تدوین نقشه راه و یکی از شاخص‌های ارزیابی توسعه پایدار کشورها محسوب می‌گردد.

حضرت آیت الله خامنه‌ای رهبر معظم انقلاب اسلامی در فرمایشات آغازین سال، مهمترین مساله کشور در سال گذشته را موضوع اقتصاد و معیشت مردم دانسته و سال ۱۴۰۲ را سال مهار تورم و رشد تولید نامیدند. در هر جامعه‌ای که اطلاعات آماری قابل اتکای بیشتری وجود داشته باشد قدرت تصمیم‌گیری در جهت منافع ملی افزایش یافته و با انجام برنامه‌ریزی‌های دقیق شرایط زندگی بهتری برای مردم فراهم می‌شود. سازمان‌ها نیز به تبعیت از ساختارهای کلی جوامع از رهگذر تهیه، تولید آمار، تحلیل و مستندسازی اطلاعات قادر خواهند بود پیشرفت، توقف و یا پسرفت اهداف و عملکرد را در مقطع زمانی معین، به قضاوت بنشینند.

اهمیت مدیریت اطلاعات در سازمان بهزیستی کشور که به قریب ۱۰ درصد از جمعیت کشور ارائه خدمت کرده و برای ارتقای رفاه اجتماعی ایشان برنامه‌ریزی می‌کند کتمان ناپذیر است. سازمان بهزیستی کشور ضمن تاکید بر سهم علم آمار و ابزارهای نیرومند آن در پیشبرد اهداف توسعه‌ای کشور و با مدنظر قراردادن بند «ی» ماده ۸ قانون مدیریت خدمات کشوری مبنی بر حاکمیتی بودن امور آماری و همچنین تکالیف مراجع بالادستی، به طور مستمر در ایجاد زیر ساخت‌های لازم جهت استقرار مدیریت دانش، ترویج و تثبیت فرهنگ تحلیل آماری و ترسیم وضعیت مطلوب، از طریق شناسایی، گردآوری، به‌هنگام سازی داده‌ها و استقرار نظام آمارهای ثبتي، در راستای تحقق اهداف و ماموریت‌های سازمانی خود، مانند سنوات پیشین نسبت به تهیه و تدوین سالنامه آماری اقدام نموده است.

در پایان لازم است از تلاش‌های ارزنده، دقت و توجه گردآورندگان این سالنامه و همچنین از همکاری کلیه واحدهای سازمان در فرایندهای تولید و انتشار سالنامه آماری سازمان، تشکر و قدردانی نمایم. بدیهی است نقطه نظرات ارزشمند و پیشنهادهای سازنده صاحب‌نظران، یاری‌رسان این سازمان در پیشبرد برنامه‌ها و دستیابی به اهداف عالی نظام مقدس جمهوری اسلامی ایران خواهد بود.

علی محمد قادری

معاون وزیر و رئیس سازمان



در عصری که ظهور هوش مصنوعی و تحول ناشی از آن را در همه عرصه‌های دانش و فناوری شاهد هستیم بی‌شک ارزش داده (Data) و مدیریت داده‌ها اهمیت روزافزونی را به خود می‌گیرد. بحث داده‌های بزرگ (BigData) و تحلیل رفتار محیط، مطالعه بازارها، شناسایی نیاز مشتریان و جامعه هدف، آینده پژوهی و پیش بینی اتفاقات آینده از مباحثی است که بر اهمیت و ضرورت سرمایه‌گذاری در حوزه آمار و داده می‌افزاید و بر این موضوع واقف هستیم که این امر در سازمان بهزیستی که وظیفه اصلی آن تامین و ارتقای سطح رفاه اجتماعی جامعه هدف با تنوع نیازها و شرایط خاص افراد می‌باشد از اهمیت صدچندان برخوردار است.

معاونت آمار و فناوری اطلاعات مرکز برنامه‌ریزی، فناوری اطلاعات و امنیت فضای مجازی در راستای مستندسازی اطلاعات و براساس اصول نظام آمارهای ثبتی، با استفاده از ابزار تولیدی حوزه فناوری اطلاعات و با بهره‌گیری از سامانه‌های سازمانی، اطلاعات مرتبط با حوزه‌های امور اجتماعی، امورتوانبخشی، پیشگیری و درمان اعتیاد، مشارکت‌های مردمی و توانمندسازی و.. را در قالب سالنامه آماری تدوین و مستند نموده است.

انتشار آمارهای ثبتی رسمی، ارتقای فرهنگ آماری، شفافیت سازی خدمات ارائه شده، تعامل مثبت با مدیران و تصمیم‌سازان وزارت تعاون، کار و رفاه اجتماعی و مرکز آمار ایران از اهداف تهیه سالنامه آماری سال ۱۴۰۱ می‌باشد.

شایان ذکر است نسخه الکترونیکی سالنامه آماری در سایت رسمی سازمان بهزیستی کشور به آدرس www.behzisti.ir در دسترس عموم پژوهشگران عرصه مطالعات اجتماعی و سلامت قرار گرفته است.

عبدالله کرمزاده

رئیس مرکز برنامه‌ریزی، فناوری اطلاعات و امنیت فضای مجازی

فهرست

فصل ۱	نیروی انسانی..... ۱
	جدول ۱-۱ تعداد شاغلان سازمان به تفکیک استان و جنسیت (نفر)..... ۲
	جدول ۱-۲ تعداد شاغلان سازمان بر حسب نوع استخدام و جنس به تفکیک استان (نفر)..... ۳
	جدول ۱-۳ تعداد شاغلان سازمان بر حسب مدرک تحصیلی و جنس به تفکیک استان (نفر)..... ۵
	نمودار ۱-۱ نسبت پرسنل و جمعیت تحت پوشش استان به کشور..... ۷
فصل ۲	خدمت گیرنده..... ۸
	جدول ۲-۱ تعداد خدمت گیرندگان سازمان به تفکیک استان..... ۱۵
	جدول ۲-۲ تعداد خانوارهای مددجویان تحت پوشش بر حسب بعد خانوار به تفکیک استان..... ۱۹
	نمودار ۲-۱ تعداد خانوارهای مددجویان تحت پوشش..... ۲۰
	جدول ۲-۳ جمعیت خانوارهای مددجویان تحت پوشش بر حسب جنس به تفکیک استان..... ۲۱
	نمودار ۲-۲ جمعیت خانوارهای مددجویان تحت پوشش بر حسب جنس به تفکیک استان..... ۲۲
	جدول ۲-۴ تعداد سالمندان تحت پوشش بر حسب جنس به تفکیک استان..... ۲۳
	نمودار ۲-۳ تعداد سالمندان تحت پوشش بر حسب جنس به تفکیک استان..... ۲۴
	جدول ۲-۵ تعداد افراد دارای معلولیت (مددجویان کم توان) بر حسب شدت معلولیت به تفکیک استان..... ۲۵
	نمودار ۲-۴ تعداد و نسبت معلولین به تفکیک شدت معلولیت..... ۲۶
	نمودار ۲-۵ نسبت جنسیت افراد دارای معلولیت..... ۲۶
	جدول ۲-۶ تعداد مددجویان کم توان بر حسب نوع معلولیت و جنسیت به تفکیک استان (نفر)..... ۲۷
	نمودار ۲-۶ تعداد معلولین بر حسب نوع معلولیت..... ۳۰
	جدول ۲-۷ تعداد زنان سرپرست خانوار بر حسب جنسیت به تفکیک استان..... ۳۱
	جدول ۲-۸ تعداد دانشجویان تحت پوشش به تفکیک مقطع تحصیلی و استان..... ۳۲
	جدول ۲-۹ تعداد دانشجویان تحت پوشش به تفکیک جنسیت و استان..... ۳۳
	نمودار ۲-۷ نسبت تعداد دانشجویان به افراد تحت پوشش خدمات مستمر..... ۳۴
	جدول ۲-۱۰ تعداد فرزندان تحت سرپرستی سازمان بر حسب جنس و نوع مراقبت به تفکیک استان..... ۳۵
	جدول ۲-۱۱ تعداد خدمت گیرندگان مراکز آسیبهای اجتماعی به تفکیک استان..... ۳۶
	جدول ۲-۱۲ تعداد خدمت گیرندگان مراکز روزانه، حرفه آموزی و کارگاههای تولیدی حمایتی به تفکیک استان..... ۳۸
	جدول ۲-۱۳ تعداد خدمت گیرندگان مراکز شبانه روزی توانبخشی و مراقبتی به تفکیک استان..... ۳۹
	جدول ۲-۱۴ تعداد خدمت گیرندگان مراکز ارائه خدمات توانبخشی در منزل به تفکیک استان..... ۴۰



- جدول ۲-۱۵ تعداد خدمت گیرندگان از خدمات توانپزشکی به تفکیک استان ۴۱
- جدول ۲-۱۶ تعداد خدمت گیرندگان خانه‌های توانبخشی شبانه‌روزی به تفکیک استان ۴۲
- جدول ۲-۱۷ تعداد خدمت گیرندگان برنامه‌های پیشگیری از معلولیت‌ها به تفکیک استان ۴۳
- جدول ۲-۱۸ تعداد جلسات و مراجعان مشاوره حضوری بر حسب نوع مدیریت به تفکیک استان ۴۴
- جدول ۲-۱۹ تعداد خدمت گیرندگان مراکز درمان و کاهش آسیب اختلال مصرف مواد مخدر یا روان گردان به تفکیک استان ۴۶
- جدول ۲-۲۰ تعداد جمعیت تحت پوشش برنامه پیشگیری اجتماع محور از اعتیاد به تفکیک استان ۴۸

فصل ۳ خدمات ۴۹

- جدول ۳-۱ تعداد خدمات ارائه شده به خدمت گیرندگان به تفکیک استان ۵۶
- جدول ۳-۲ تعداد کمک هزینه مستمری بر حسب محل تامین اعتبار و جنسیت مستمری‌بگیر (خانوار) ۶۲
- نقشه ۳-۱ توزیع نسبی مستمری به تفکیک استان و نوع مستمری ۶۴
- جدول ۳-۳ تعداد پشت نوبت کمک هزینه مستمری بر حسب محل تامین اعتبار و جنسیت مستمری‌بگیر (خانوار) ۶۵
- جدول ۳-۴ تعداد خدمت فرزندخواندگی ارائه شده به متقاضیان به تفکیک استان ۶۷
- جدول ۳-۵ تعداد خدمت مناسب سازی محیط زندگی و وسیله نقلیه دریافت شده توسط خدمت گیرندگان ۶۸
- جدول ۳-۶ تعداد تماسهای موفق صدای مشاور بر حسب نوع مدیریت به تفکیک استان ۶۹
- جدول ۳-۷ تعداد واحدهای مسکونی در دست احداث و واگذار شده به تفکیک استان ۷۰
- جدول ۳-۸ تعداد اشتغال تعهد و ایجاد شده به تفکیک استان ۷۱
- جدول ۳-۹ میزان مشارکت های نقدی، غیرنقدی و خیریه مراکز دولتی به تفکیک استان (میلیون ریال) ۷۲
- جدول ۳-۱۰ میزان مشارکت های نقدی، غیر نقدی و خدماتی مراکز خیریه به تفکیک استان (میلیون ریال) ۷۳
- جدول ۳-۱۱ میزان مشارکت های نقدی، غیر نقدی و خدماتی مراکز دولتی و خیریه به تفکیک استان (میلیون ریال) ۷۴
- نمودار ۳-۱ میزان مشارکتهای مردمی به تفکیک نوع مشارکت ۷۵

فصل ۴ مراکز ۷۶

- جدول ۴-۱ تعداد مراکز سازمان به تفکیک استان ۸۸
- نمودار ۴-۱ تعداد مراکز مثبت زندگی به تفکیک استان و نوع مجوز فعالیت ۹۱
- نقشه ۴-۱ توزیع مراکز مثبت زندگی در سطح کشور ۹۲
- جدول ۴-۲ تعداد خانه‌های شبه خانواده به تفکیک استان ۹۳
- جدول ۴-۳ تعداد مراکز آسیبهای اجتماعی به تفکیک استان ۹۵
- جدول ۴-۴ تعداد مراکز روزانه، حرفه آموزی و کارگاه‌های تولیدی حمایتی به تفکیک استان ۹۷
- جدول ۴-۵ تعداد مراکز شبانه روزی توانبخشی و مراقبتی به تفکیک استان ۹۸

- جدول ۴-۶ تعداد مراکز ارائه خدمات توانبخشی در منزل به تفکیک استان ۹۹
- جدول ۴-۷ تعداد خانه های توانبخشی شبانه روزی به تفکیک استان ۱۰۰
- جدول ۴-۸ تعداد مراکز ارائه دهنده خدمات توانپزشکی به تفکیک استان ۱۰۱
- جدول ۴-۹ تعداد مراکز و دفاتر مشاوره حضوری به تفکیک استان ۱۰۲
- جدول ۴-۱۰ تعداد مراکز صدای مشاور و کد ده رقمی به تفکیک استان ۱۰۳
- جدول ۴-۱۱ تعداد مراکز درمان و کاهش آسیب اختلال مصرف مواد مخدر یا روان گردان به تفکیک استان ۱۰۴
- جدول ۴-۱۲ تعداد تیم های تحت پوشش برنامه پیشگیری اجتماع محور از اعتیاد به تفکیک استان ۱۰۶
- جدول ۴-۱۳ تعداد محیط های تحت پوشش برنامه پیشگیری اجتماع محور از اعتیاد به تفکیک استان ۱۰۷



فصل

نیروی انسانی

جدول ۱-۱ تعداد شاغلان سازمان به تفکیک استان و جنسیت (نفر)

کارکنان سازمان			استان
مرد	زن	جمع	
۸.۶۶۷	۱۲.۸۶۴	۲۱.۵۳۱	۱۳۹۷
۸.۲۴۲	۱۲.۱۳۶	۲۰.۳۷۸	۱۳۹۸
۷.۶۸۲	۱۱.۷۱۹	۱۹.۴۰۱	۱۳۹۹
۷.۵۰۸	۱۱.۳۵۱	۱۸.۸۵۹	۱۴۰۰
۷.۴۵۳	۱۱.۰۹۰	۱۸.۵۴۳	۱۴۰۱
۳۳۶	۴۲۲	۷۵۸	آذربایجان شرقی
۲۱۲	۳۲۰	۵۳۲	آذربایجان غربی
۲۰۶	۱۴۹	۳۵۵	اردبیل
۳۲۱	۶۲۰	۹۴۱	اصفهان
۱۵۶	۳۰۲	۴۵۸	البرز
۲۱۹	۲۲۲	۴۴۱	ایلام
۱۴۱	۲۲۲	۳۷۳	بوشهر
۷۱۱	۱۳۴۸	۲۰۵۹	تهران
۱۳۹	۱۹۷	۳۳۶	چهارمحال بختیاری
۱۷۹	۱۸۵	۳۶۴	خراسان جنوبی
۴۲۸	۷۱۰	۱۱۳۸	خراسان رضوی
۱۱۴	۲۱۸	۳۳۲	خراسان شمالی
۳۳۹	۵۴۶	۸۸۵	خوزستان
۱۴۱	۲۱۶	۳۵۷	زنجان
۴۵۹	۳۱۱	۷۷۰	ستاد مرکزی
۱۰۵	۱۷۷	۲۸۲	سمنان
۲۳۸	۲۰۱	۴۳۹	سیستان و بلوچستان
۳۳۶	۶۴۸	۹۸۴	فارس
۱۳۰	۲۰۵	۳۳۵	قزوین
۹۸	۹۸	۱۹۶	قم
۲۶۱	۲۶۷	۵۲۸	کردستان
۲۳۳	۵۱۳	۷۴۶	کرمان
۲۳۱	۲۸۳	۵۱۴	کرمانشاه
۱۶۰	۱۳۲	۲۹۲	کهگیلویه و بویراحمد
۱۷۰	۲۶۸	۴۳۸	گلستان
۱۹۹	۴۶۴	۶۶۳	گیلان
۲۳۶	۳۰۱	۵۳۷	لرستان
۳۰۰	۵۸۸	۸۸۸	مازندران
۱۱۸	۲۰۱	۳۱۹	مرکزی
۱۸۹	۳۲۱	۵۱۰	هرمزگان
۱۶۴	۲۲۳	۳۸۷	همدان
۱۸۴	۱۹۲	۳۷۶	یزد

جدول ۱-۲ تعداد شاغلان سازمان برحسب نوع استخدام و جنس به تفکیک استان (نفر)

استان	جمع کل			رسمی			پیمانی			مشمولین قانون کار		
	مرد و زن	زن	مرد	مرد و زن	زن	مرد	مرد و زن	زن	مرد	مرد و زن	زن	مرد
۱۳۹۷	۲۱،۵۳۱	۱۲،۸۶۴	۸،۶۶۷	۷،۱۱۱	۳،۹۹۴	۳،۱۱۷	۳،۲۴۹	۲،۳۴۳	۱،۰۰۶	۳،۴۰۱	۲،۳۹۴	۱،۰۰۷
۱۳۹۸	۲۰،۳۷۸	۱۲،۱۳۶	۸،۲۴۲	۶،۸۱۸	۳،۸۷۳	۲،۹۴۵	۳،۲۹۵	۲،۲۸۸	۱،۰۰۷	۲،۹۲۱	۲،۰۶۰	۸۶۱
۱۳۹۹	۱۹،۴۰۱	۱۱،۷۱۹	۷،۶۸۲	۶،۶۱۳	۳،۷۶۸	۲،۸۴۵	۳،۳۰۳	۲،۳۰۷	۹۹۶	۲،۶۹۹	۱،۹۰۸	۷۹۱
۱۴۰۰	۱۸،۸۵۹	۱۱،۳۵۱	۷،۵۰۸	۷،۰۴۶	۴،۰۳۹	۳،۰۰۷	۲،۹۸۱	۲،۱۰۸	۸۷۳	۲،۳۹۸	۱،۷۰۳	۶۹۵
۱۴۰۱	۱۸،۵۴۳	۱۱،۰۹۰	۷،۴۵۳	۷،۵۹۰	۴،۳۹۹	۳،۱۹۱	۳،۱۵۸	۲،۱۵۴	۱،۰۰۴	۳،۵۶۴	۲،۳۹۹	۱،۱۶۵
آذربایجان شرقی	۷۵۸	۴۲۲	۳۳۶	۲۶۱	۱۳۷	۱۲۴	۲۳۹	۱۲۷	۱۱۲	۸۳	۶۱	۲۲
آذربایجان غربی	۵۳۲	۳۲۰	۲۱۲	۲۱۹	۱۱۸	۱۰۱	۵۶	۲۵	۳۱	۱۰۰	۶۵	۳۵
اردبیل	۳۵۵	۱۴۹	۲۰۶	۱۵۹	۶۵	۹۴	۱۲۱	۵۹	۶۲	۲۵	۱۰	۱۵
اصفهان	۹۴۱	۶۲۰	۳۲۱	۴۲۱	۲۵۵	۱۶۶	۲۱۴	۱۶۴	۵۰	۶۹	۶۱	۸
البرز	۴۵۸	۳۰۲	۱۵۶	۱۵۵	۹۴	۶۱	۷۸	۶۰	۱۸	۱۲۲	۷۸	۴۴
ایلام	۴۴۱	۲۲۲	۲۱۹	۲۰۳	۹۴	۱۰۹	۶۳	۳۲	۳۱	۷۷	۴۳	۳۴
بوشهر	۳۷۳	۲۳۲	۱۴۱	۱۵۱	۹۲	۵۹	۷۵	۵۸	۱۷	۶۰	۳۸	۲۲
تهران	۲۰،۵۹	۱۳،۴۸	۷۱۱	۶۸۴	۴۳۳	۲۵۱	۲۱۲	۱۸۶	۲۶	۵۸۸	۴۲۶	۱۶۲
چهارمحال و بختیاری	۳۳۶	۱۹۷	۱۳۹	۱۴۲	۸۵	۵۷	۷۰	۴۸	۲۲	۵۸	۳۴	۲۴
خراسان جنوبی	۳۶۴	۱۸۵	۱۷۹	۱۷۷	۷۸	۹۹	۶۹	۴۹	۲۰	۵۸	۴۰	۱۸
خراسان رضوی	۱۱۳۸	۷۱۰	۴۲۸	۵۲۳	۳۰۶	۲۱۷	۸۲	۵۷	۲۵	۲۵۸	۱۸۴	۷۴
خراسان شمالی	۳۳۲	۲۱۸	۱۱۴	۱۴۴	۸۹	۵۵	۴۳	۳۵	۸	۹۸	۷۳	۲۵
خوزستان	۸۸۵	۵۴۶	۳۳۹	۳۵۰	۲۵۰	۱۰۰	۱۷۹	۱۱۳	۶۶	۱۶۹	۱۱۰	۵۹
زنجان	۳۵۷	۲۱۶	۱۴۱	۱۸۳	۱۲۳	۶۰	۵۴	۳۷	۱۷	۵۸	۴۳	۱۵
ستاد مرکزی	۷۷۰	۳۱۱	۴۵۹	۳۴۸	۱۶۸	۱۸۰	۸۹	۶۰	۲۹	۱۵۲	۶۸	۸۴
سمنان	۲۸۲	۱۷۷	۱۰۵	۱۲۷	۸۲	۴۵	۵۰	۳۲	۱۸	۳۵	۳۲	۳
سیستان و بلوچستان	۴۳۹	۲۰۱	۲۳۸	۱۲۰	۵۸	۶۲	۱۰۲	۴۹	۵۳	۶۶	۳۲	۳۴
فارس	۹۸۴	۶۴۸	۳۳۶	۳۵۷	۲۲۷	۱۳۰	۲۱۶	۱۶۸	۴۸	۱۲۹	۷۹	۵۰
قزوین	۳۳۵	۲۰۵	۱۳۰	۱۲۱	۷۲	۴۹	۸۰	۶۲	۱۸	۶۳	۴۷	۱۶
قم	۱۹۶	۹۸	۹۸	۱۱۰	۵۰	۶۰	۲۶	۱۶	۱۰	۳۱	۱۷	۱۴
کردستان	۵۲۸	۲۶۷	۲۶۱	۲۰۷	۹۳	۱۱۴	۱۴۸	۸۹	۵۹	۱۰۱	۵۴	۴۷
کرمان	۷۴۶	۵۱۳	۲۳۳	۲۷۸	۱۹۷	۸۱	۱۴۶	۱۰۲	۴۴	۱۸۲	۱۴۴	۳۸
کرمانشاه	۵۱۴	۲۸۳	۲۳۱	۲۸۴	۱۶۳	۱۲۱	۸۱	۵۲	۲۹	۴۸	۳۱	۱۷
کهگیلویه و بویراحمد	۲۹۲	۱۳۲	۱۶۰	۱۳۵	۵۳	۸۲	۳۰	۱۴	۱۶	۶۱	۳۶	۲۵
گلستان	۴۳۸	۲۶۸	۱۷۰	۱۹۱	۱۰۵	۸۶	۷۱	۵۷	۱۴	۹۳	۶۳	۳۰
گیلان	۶۶۳	۴۶۴	۱۹۹	۲۳۰	۱۴۶	۸۴	۹۶	۷۸	۱۸	۱۵۶	۱۱۷	۳۹
لرستان	۵۳۷	۳۰۱	۲۳۶	۱۷۳	۹۹	۷۴	۱۲۴	۸۱	۴۳	۱۲۲	۶۷	۵۵
مازندران	۸۸۸	۵۸۸	۳۰۰	۵۲۸	۳۲۸	۲۰۰	۵۸	۴۱	۱۷	۱۸۴	۱۲۷	۵۷
مرکزی	۳۱۹	۲۰۱	۱۱۸	۱۵۵	۹۸	۵۷	۴۰	۳۱	۹	۴۷	۳۷	۱۰
هرمزگان	۵۲۰	۳۳۱	۱۸۹	۹۹	۶۸	۳۱	۱۲۹	۱۰۷	۲۲	۱۷۴	۱۱۲	۶۲
همدان	۳۸۷	۲۲۳	۱۶۴	۱۵۶	۸۹	۶۷	۶۸	۴۰	۲۸	۵۴	۳۵	۱۹
یزد	۳۷۶	۱۹۲	۱۸۴	۱۹۹	۸۴	۱۱۵	۴۹	۲۵	۲۴	۴۳	۳۵	۸

جدول ۱-۲ تعداد شاغلان سازمان برحسب نوع استخدام و جنس به تفکیک استان (نفر) (دنباله)

امریه	قرارداد موقت کارگری						قرارداد انجام کار معین			استان
	مرد	زن	مرد و زن	مرد	زن	مرد و زن	مرد	زن	مرد و زن	
۴۳۶	۷۹	۶۶۳	۷۴۲	۱.۵۸۱	۵۹۲	۲.۱۷۳	۱.۴۴۱	۲.۸۷۸	۴.۳۱۹	۱۳۹۷
۴۲۷	۷۳	۵۶۵	۶۳۸	۱.۵۳۶	۵۵۱	۲.۰۸۷	۱.۳۹۳	۲.۷۹۹	۴.۱۹۲	۱۳۹۸
۲۳۸	۴۴	۴۴۱	۴۸۵	۱.۳۹۳	۴۸۶	۱.۸۷۹	۱.۳۷۵	۲.۸۰۹	۴.۱۸۴	۱۳۹۹
۱۷۰	۳۵	۳۷۴	۴۰۹	۱.۴۶۱	۵۰۶	۱.۹۶۷	۱.۲۶۷	۲.۶۲۱	۳.۸۸۸	۱۴۰۰
۱۸۳	۲۲	۳۰۶	۳۲۸	۵۷۰	۱.۳۸۲	۱.۹۵۲	۱.۳۱۸	۴۵۰	۱.۷۶۸	۱۴۰۱
۵	۰	۱	۱	۳۲	۸۳	۱۱۵	۴۱	۱۳	۵۴	آذربایجان شرقی
۸	۱	۱	۲	۱۲	۷۸	۹۰	۲۴	۳۳	۵۷	آذربایجان غربی
۷	۰	۰	۰	۱۹	۱۲	۳۱	۹	۳	۱۲	اردبیل
۵	۰	۳۶	۳۶	۶۳	۹۶	۱۵۹	۲۹	۸	۳۷	اصفهان
۶	۰	۴۳	۴۳	۵	۱۷	۲۲	۲۲	۱۰	۳۲	البرز
۳	۰		۰	۲۵	۴۵	۷۰	۱۷	۸	۲۵	ایلام
۵	۰	۵	۵	۱۱	۳۵	۴۶	۲۷	۴	۳۱	بوشهر
۷	۸	۳۹	۴۷	۷۶	۱۵۴	۲۳۰	۱۸۱	۱۱۰	۲۹۱	تهران
۶	۰	۰	۰	۱۳	۲۶	۳۹	۱۷	۴	۲۱	چهارمحال و بختیاری
۱۱	۰	۴	۴	۴	۱۲	۱۶	۲۷	۲	۲۹	خراسان جنوبی
۳	۱	۲۰	۲۱	۱۶	۱۰۲	۱۱۸	۹۲	۴۱	۱۳۳	خراسان رضوی
۷	۰	۱۱	۱۱			۰	۱۹	۱۰	۲۹	خراسان شمالی
۹	۰	۰	۰	۲۴	۶۵	۸۹	۸۱	۸	۸۹	خوزستان
۶	۰	۲	۲	۱۷	۸	۲۵	۲۶	۳	۲۹	زنجان
۰	۰	۰	۰	۸	۴	۱۲	۱۵۸	۱۱	۱۶۹	ستاد مرکزی
۵	۰	۱۴	۱۴	۱۵	۱۴	۲۹	۱۹	۳	۲۲	سمنان
۱۰	۰	۰	۰	۳۳	۴۸	۸۱	۴۶	۱۴	۶۰	سیستان و بلوچستان
۸	۱	۲۴	۲۵	۲۶	۱۴۸	۱۷۴	۷۳	۲	۷۵	فارس
۷	۰	۱	۱	۳	۱۶	۱۹	۳۷	۷	۴۴	قزوین
۲	۰	۵	۵	۳	۶	۹	۹	۴	۱۳	قم
۳	۰	۰	۰	۲	۲۳	۲۵	۳۶	۸	۴۴	کردستان
۱۱	۲	۱۷	۱۹	۳	۳۳	۳۶	۵۴	۲۰	۷۴	کرمان
۲	۲	۶	۸	۳۲	۲۷	۵۹	۲۸	۴	۳۲	کرمانشاه
۳	۵	۱۱	۱۶	۷	۱۴	۲۱	۲۲	۴	۲۶	کهگیلویه و بویراحمد
۴	۰	۲	۲	۲	۲۸	۳۰	۳۴	۱۳	۴۷	گلستان
۵	۲	۳۲	۳۴	۶	۵۳	۵۹	۴۵	۳۸	۸۳	گیلان
۱۰	۰	۰	۰	۳۰	۳۳	۶۳	۲۴	۲۱	۴۵	لرستان
۲	۰	۱۰	۱۰	۱۲	۷۱	۸۳	۱۲	۱۱	۲۳	مازندران
۵	۰	۰	۰	۲۱	۳۱	۵۲	۱۶	۴	۲۰	مرکزی
۵	۰	۰	۰	۲۱	۳۱	۵۲	۴۸	۱۳	۶۱	هرمزگان
۵	۰	۴	۴	۲۲	۴۰	۶۲	۲۳	۱۵	۳۸	همدان
۸	۰	۱۸	۱۸	۷	۲۹	۳۶	۲۲	۱	۲۳	یزد



جدول ۱-۳ تعداد شاغلان سازمان بر حسب مدرک تحصیلی و جنس به تفکیک استان (نفر)

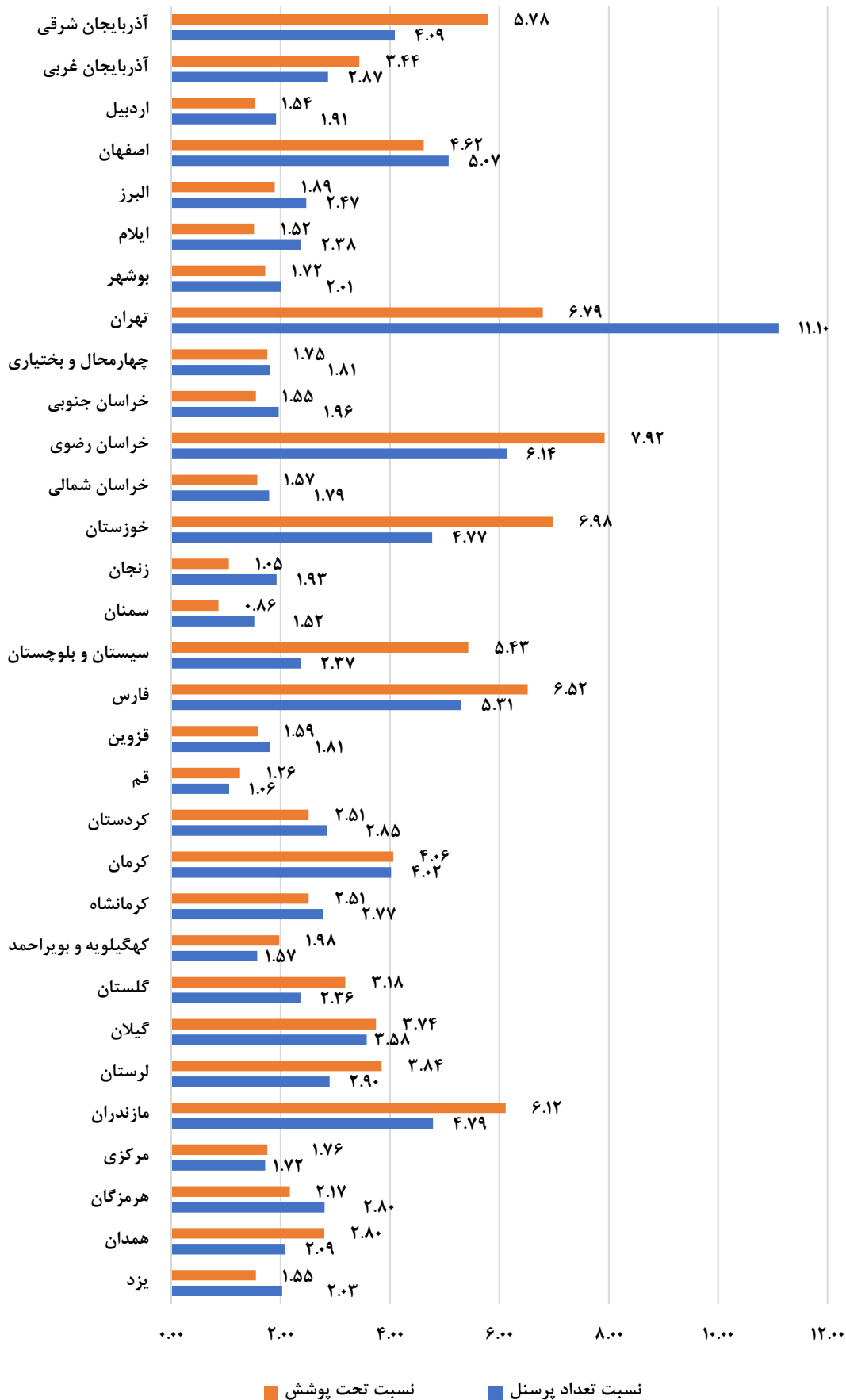
استان	جمع کل			زیر دیپلم			دیپلم			فوق دیپلم		
	مرد و زن	زن	مرد	مرد و زن	زن	مرد	مرد و زن	زن	مرد	مرد و زن	زن	مرد
۱۳۹۷	۲۱،۵۳۱	۱۲،۸۶۴	۸،۶۶۷	۳،۲۶۵	۱،۴۵۹	۱،۸۰۶	۲،۲۲۲	۱،۷۶۳	۱،۴۵۹	۸۷۴	۵۲۲	۳۵۲
۱۳۹۸	۲۰،۲۷۸	۱۲،۱۳۶	۸،۲۴۲	۲،۹۰۱	۱،۲۶۳	۱،۶۳۸	۲،۷۴۱	۱،۴۷۷	۱،۲۶۴	۷۸۸	۴۵۶	۳۳۲
۱۳۹۹	۱۹،۴۰۱	۱۱،۷۱۹	۷،۶۸۲	۲،۵۲۲	۱،۰۹۶	۱،۴۲۶	۲،۴۵۲	۱،۳۲۸	۱،۱۲۴	۷۲۲	۴۱۵	۳۰۸
۱۴۰۰	۱۸،۸۵۹	۱۱،۳۵۱	۷،۵۰۸	۲،۴۵۸	۱،۰۲۷	۱،۴۳۱	۲،۳۸۵	۱،۱۹۷	۱،۰۸۸	۶۶۲	۳۷۸	۲۸۴
۱۴۰۱	۱۸،۵۴۳	۱۱،۰۹۰	۷،۴۵۳	۲،۱۳۶	۸۴۱	۱،۲۹۵	۲،۰۳۶	۱،۰۱۶	۱،۰۲۰	۵۶۸	۳۱۲	۲۵۶
آذربایجان شرقی	۷۵۸	۴۲۲	۳۳۶	۷۶	۳۳	۴۳	۷۸	۴۱	۳۷	۱۷	۱۳	۴
آذربایجان غربی	۵۳۲	۳۲۰	۲۱۲	۷۵	۵۰	۲۵	۷۶	۴۹	۲۷	۱۳	۱۱	۲
اردبیل	۳۵۵	۱۴۹	۲۰۶	۱۸	۷	۱۱	۳۵	۱۱	۲۴	۷	۴	۳
اصفهان	۹۴۱	۶۲۰	۳۲۱	۸۲	۳۳	۴۹	۱۰۷	۵۳	۵۴	۲۱	۱۲	۹
البرز	۴۵۸	۳۰۲	۱۵۶	۳۴	۱۵	۱۹	۴۶	۱۵	۳۱	۹	۳	۶
ایلام	۴۴۱	۲۲۲	۲۱۹	۵۱	۲۱	۳۰	۵۳	۳۰	۲۳	۱۳	۶	۷
بوشهر	۳۷۳	۲۳۲	۱۴۱	۴۱	۱۶	۲۵	۳۹	۱۷	۲۲	۹	۷	۲
تهران	۲۰،۵۹	۱۳،۴۸	۷،۱۱	۳،۹۳	۱،۵۸	۲،۳۵	۳،۱۷	۱،۶۶	۱،۵۱	۷۹	۵۹	۲۰
چهارمحال و بختیاری	۳۳۶	۱۹۷	۱۳۹	۴۰	۱۷	۲۳	۲۱	۹	۱۲	۷	۴	۳
خراسان جنوبی	۳۶۴	۱۸۵	۱۷۹	۲۳	۸	۱۵	۲۹	۶	۲۳	۱۱	۶	۵
خراسان رضوی	۱۱،۳۸	۷،۱۰	۴،۲۸	۱،۴۷	۷۴	۷۳	۸۴	۵۰	۳۴	۲۵	۷	۱۸
خراسان شمالی	۳۳۲	۲۱۸	۱۱۴	۲۴	۶	۱۸	۱۱	۶	۵	۶	۱	۵
خوزستان	۸۸۵	۵۴۶	۳۳۹	۱۱۸	۳۳	۸۵	۷۸	۴۲	۳۶	۱۸	۷	۱۱
زنجان	۳۵۷	۲۱۶	۱۴۱	۳۲	۶	۲۶	۱۵	۲	۱۳	۱۱	۴	۷
ستاد مرکزی	۷۷۰	۳۱۱	۴۵۹	۱۱۴	۹	۱۰۵	۱۰۹	۲۲	۸۷	۲۲	۷	۱۵
سمنان	۲۸۲	۱۷۷	۱۰۵	۳۲	۷	۲۵	۲۱	۱۳	۸	۷	۱	۶
سیستان و بلوچستان	۴۲۹	۲۰۱	۲۳۸	۸۵	۳۳	۵۲	۶۲	۲۴	۳۸	۲۰	۸	۱۲
فارس	۹۸۴	۶۴۸	۳۳۶	۸۷	۴۲	۴۵	۱۲۲	۷۴	۴۸	۳۴	۱۷	۱۷
قزوین	۳۲۵	۲۰۵	۱۳۰	۳۰	۹	۲۱	۳۷	۱۲	۲۵	۱۰	۶	۴
قم	۱۹۶	۹۸	۹۸	۱۶	۶	۱۰	۲۰	۱۰	۱۰	۴	۰	۴
کردستان	۵۲۸	۲۶۷	۲۶۱	۴۴	۱۵	۲۹	۴۲	۱۷	۲۵	۱۸	۸	۱۰
کرمان	۷۴۶	۵۱۳	۲۳۳	۵۵	۲۴	۳۱	۶۸	۳۷	۳۱	۱۶	۱۰	۶
کرمانشاه	۵۱۴	۲۸۳	۲۳۱	۶۹	۲۰	۴۹	۵۸	۳۱	۲۷	۱۱	۹	۲
کهگیلویه و بویراحمد	۲۹۲	۱۳۲	۱۶۰	۲۲	۵	۱۷	۲۶	۹	۱۷	۱۸	۹	۹
گلستان	۴۳۸	۲۶۸	۱۷۰	۳۶	۲۵	۱۱	۵۶	۲۴	۳۲	۸	۵	۳
گیلان	۶۶۳	۴۶۴	۱۹۹	۶۸	۳۷	۳۱	۱۰۵	۷۰	۳۵	۲۹	۱۷	۱۲
لرستان	۵۳۷	۳۰۱	۲۳۶	۷۰	۳۲	۳۸	۶۱	۳۰	۳۱	۲۷	۱۰	۱۷
مازندران	۸۸۸	۵۸۸	۳۰۰	۴۴	۲۷	۱۷	۸۵	۵۸	۲۷	۲۹	۱۶	۱۳
مرکزی	۳۱۹	۲۰۱	۱۱۸	۳۹	۱۶	۲۳	۳۵	۱۷	۱۸	۱۶	۱۰	۶
هرمزگان	۵۲۰	۳۳۱	۱۸۹	۹۳	۲۴	۶۹	۶۳	۲۹	۳۴	۲۶	۱۷	۹
همدان	۳۸۷	۲۲۳	۱۶۴	۵۶	۲۸	۲۸	۴۹	۲۸	۲۱	۱۷	۱۳	۴
یزد	۳۷۶	۱۹۲	۱۸۴	۲۲	۵	۱۷	۲۸	۱۴	۱۴	۱۰	۵	۵

جدول ۳-۱ تعداد شاغلان سازمان بر حسب مدرک تحصیلی و جنس به تفکیک استان (دنباله)

استان	لیسانس			فوق لیسانس			دکتری	
	مرد و زن	زن	مرد	مرد و زن	زن	مرد	مرد و زن	زن
۱۳۹۷	۹,۴۵۸	۶,۱۴۵	۳,۳۱۳	۴,۳۹۴	۲,۸۵۲	۱,۵۴۲	۳۱۸	۱۲۳
۱۳۹۸	۸,۶۸۴	۵,۵۹۵	۳,۰۸۹	۴,۹۴۳	۳,۲۲۳	۱,۷۲۰	۳۲۱	۱۲۲
۱۳۹۹	۸,۰۸۰	۵,۲۳۸	۲,۸۴۲	۵,۲۷۲	۳,۵۱۰	۱,۷۶۲	۳۴۲	۱۳۲
۱۴۰۰	۷,۷۹۶	۵,۰۷۰	۲,۷۲۶	۵,۳۰۶	۳,۵۴۴	۱,۷۶۲	۳۵۲	۱۳۵
۱۴۰۱	۷,۷۹۴	۵,۰۰۰	۲,۷۹۴	۵,۶۵۴	۳,۷۷۱	۱,۸۸۳	۳۵۵	۱۵۰
آذربایجان شرقی	۲۸۸	۱۷۳	۱۱۵	۲۷۷	۱۵۱	۱۲۶	۲۲	۱۱
آذربایجان غربی	۲۲۵	۱۳۰	۹۵	۱۳۷	۷۹	۵۸	۶	۱
اردبیل	۱۲۰	۴۹	۷۱	۱۶۸	۷۴	۹۴	۷	۴
اصفهان	۳۴۷	۲۶۲	۸۵	۳۵۴	۲۵۲	۱۰۲	۳۰	۸
البرز	۲۱۵	۱۵۱	۶۴	۱۴۸	۱۱۵	۳۳	۶	۳
ایلام	۲۰۸	۱۰۲	۱۰۶	۱۱۵	۶۳	۵۲	۱	۰
بوشهر	۱۹۲	۱۲۴	۶۸	۸۸	۶۵	۲۳	۴	۳
تهران	۷۴۱	۵۷۲	۱۶۹	۴۶۴	۳۶۶	۹۸	۶۵	۲۷
چهارمحال و بختیاری	۱۵۶	۹۸	۵۸	۱۰۷	۶۵	۴۲	۵	۴
خراسان جنوبی	۱۸۰	۹۰	۹۰	۱۱۷	۷۲	۴۵	۴	۳
خراسان رضوی	۴۸۷	۳۲۲	۱۶۵	۳۷۱	۲۴۷	۱۲۴	۲۴	۱۰
خراسان شمالی	۱۵۲	۹۸	۵۴	۱۳۷	۱۰۵	۳۲	۲	۲
خوزستان	۳۹۶	۲۶۲	۱۳۴	۲۷۱	۱۹۹	۷۲	۴	۳
زنجان	۱۶۹	۱۰۹	۶۰	۱۲۶	۹۴	۳۲	۴	۱
ستاد مرکزی	۲۱۰	۱۱۰	۱۰۰	۲۶۵	۱۴۴	۱۲۱	۵۰	۱۹
سمنان	۹۳	۵۹	۳۴	۱۲۲	۹۳	۲۹	۷	۴
سیستان و بلوچستان	۲۰۷	۹۴	۱۱۳	۶۳	۴۱	۲۲	۲	۱
فارس	۴۲۶	۲۸۹	۱۳۷	۳۰۴	۲۲۰	۸۴	۱۱	۶
قزوین	۱۶۱	۱۰۶	۵۵	۹۳	۷۰	۲۳	۴	۲
قم	۸۸	۴۵	۴۳	۵۶	۳۱	۲۵	۱۲	۶
کردستان	۲۷۵	۱۵۸	۱۱۷	۱۴۳	۶۸	۷۵	۶	۱
کرمان	۳۵۵	۲۴۸	۱۰۷	۲۴۲	۱۸۹	۵۳	۱۰	۵
کرمانشاه	۲۰۶	۱۲۱	۸۵	۱۶۰	۱۰۰	۶۰	۱۰	۲
کهگیلویه و بویراحمد	۱۳۷	۷۴	۶۳	۸۹	۳۵	۵۴	۰	۰
گلستان	۱۸۴	۱۱۱	۷۳	۱۵۳	۱۰۳	۵۰	۱	۰
گیلان	۲۸۰	۲۰۳	۷۷	۱۷۳	۱۳۲	۴۱	۸	۵
لرستان	۲۴۵	۱۵۱	۹۴	۱۲۸	۷۵	۵۳	۶	۳
مازندران	۳۷۸	۲۴۸	۱۳۰	۳۳۵	۲۲۹	۱۰۶	۱۷	۱۰
مرکزی	۱۲۹	۸۸	۴۱	۹۶	۶۹	۲۷	۴	۱
هرمزگان	۲۲۲	۱۶۰	۶۲	۱۱۴	۹۹	۱۵	۲	۲
همدان	۱۶۴	۹۴	۷۰	۹۶	۵۹	۳۷	۵	۱
یزد	۱۵۸	۹۹	۵۹	۱۴۲	۶۷	۷۵	۱۶	۲



نمودار ۱-۱ نسبت پرسنل و جمعیت تحت پوشش استان به کشور





فصل ۲

خدمت گیرنده



تعاریف و مفاهیم

- خانوار:

متشکل از یک یا چند نفر است که در یک اقامتگاه مشترک زندگی کرده و تمهیداتی به منظور تهیه غذا و تامین نیازهای مشترک داشته باشند و یا دارای اهداف و ویژگی‌های مشترک باشند. اعضای خانوار لزوماً با هم رابطه خویشاوندی ندارند. در برخی از موارد خاص مانند خانوارهایی که سرپرست آنان دارای بیش از یک همسر است ممکن است لزوماً اعضای خانوار در یک اقامتگاه مشترک زندگی نکنند.

- مددجوی تحت پوشش سازمان بهزیستی کشور:

خدمت‌گیرنده سازمان بهزیستی کشور است که دارای پرونده مددجویی بوده و به تشخیص مددکار اجتماعی این سازمان واجد شرایط بهره‌مندی از خدمات مستمر و یا غیرمستمر سازمان بهزیستی کشور است.

- خدمت‌گیرنده سازمان بهزیستی کشور:

فردی است که طبق قوانین یا دستورالعمل‌های سازمان بهزیستی کشور، واجد شرایط دریافت خدمت تشخیص داده شده و از خدمات مستمر و یا غیرمستمر این سازمان برخوردار می‌شود.

- سالمند:

فردی است که سن کامل وی ۶۰ سال یا بیشتر باشد.

- خدمت‌گیرنده شاغل شده توسط سازمان بهزیستی کشور:

فردی است که مشمول یکی از موارد ذیل بوده و توسط سازمان بهزیستی کشور نسبت به تسهیل‌گری اشتغال وی اقدام می‌شود:

الف) مددجوی اشتغال یافته تحت پوشش سازمان بهزیستی کشور باشد؛

ب) یکی از اعضای واجد شرایط اشتغال^۱ خانوار مددجوی تحت پوشش سازمان بهزیستی کشور بوده که مددجوی مذکور به تشخیص کمیته‌های تخصصی (کمیته ارزیابی و توان بخشی حرفه‌ای^۲ یا کمیته توانمندسازی^۳) سازمان بهزیستی کشور توانایی کار کردن نداشته باشد.

پ) فردی باشد که اشتغال وی براساس مجوزهای سازمان بهزیستی کشور در مراکز غیردولتی تحت نظارت سازمان بهزیستی کشور یا مراکز واگذار شده به بخش خصوصی صورت گرفته است.

^۱ فرد واجد شرایط اشتغال فردی در رده سنی هجده تا پنجاه سال تمام است که علاوه بر جوینده کار و فاقد شغل بودن، متناسب با توانایی‌ها، علایق و فرصت‌های شغلی موجود در بازار کار، به منظور فعالیت به صورت مزدبگیری یا خوداشتغالی، تحت آموزش‌های مختلف رسمی یا غیررسمی مطابق دستورالعمل مربوط قرار گرفته باشد.

^۲ کمیته ارزیابی و توان بخشی حرفه‌ای: کمیته‌ای است متشکل از نیروهای تخصصی توان بخشی حرفه‌ای که به منظور ارزیابی کلی، شناسایی پتانسیل‌های کاری و توانمندی‌های افراد معلول متقاضی کار، هدایت و نظارت بر نحوه آموزش‌های حرفه‌ای و مهارتی و پیگیری اشتغال آن‌ها در سطح شهرستان یا استان تشکیل می‌شود.

^۳ کمیته توانمندسازی: کمیته‌ای متشکل از افراد متخصص و حرفه‌ای است که وظیفه بررسی، اظهار نظر و ارائه پیشنهاد در زمینه فعالیت‌های توانمندسازی افراد، خانواده‌ها و گروه‌های تحت پوشش در سه سطح مراکز دولتی یا غیردولتی، شهرستان یا استان را به عهده دارد.

- خانوار نیازمند تحت پوشش سازمان بهزیستی :

خانواری است که به تشخیص سازمان بهزیستی کشور اعضای آن قادر به تأمین حداقل نیازهای اساسی زندگی خود نبوده و درامدی کم تر از چهل درصد حداقل مزد کارگر مشمول قانون کار داشته یا دارای فرزندان دو یا چندقلو در رده سنی شش سال تمام یا کم تر باشد.

- کودک :

فردی است که سن وی کم تر از هجده سال تمام است

- فرزند سازمان بهزیستی کشور :

فردی است که با سن کم تر از هجده سال به عنوان کودک بی سرپرست یا بدسرپرست در سیستم مراقبت شبانه روزی سازمان بهزیستی کشور پذیرش شده و در حال حاضر (بدون در نظر گرفتن سن) از خدمات مستمر و غیرمستمر این سازمان در طول مدت مراقبت یا پس از ترخیص بهره مند می شود.

- خانواده جایگزین (سازمان بهزیستی کشور) :

خانواده یا خانواری است که سرپرستی کودک تحت سرپرستی سازمان بهزیستی را به صورت موقت با حکم قضایی امین موقت، یا به صورت دائم با حکم قضایی فرزندخواندگی، برعهده می گیرد.

- فرزند خواندگی :

فرایندی است که طی آن و تحت نظارت سازمان بهزیستی کشور، یک کودک توسط یک زوج (زن و شوهر) یا یک زن مجرد که والدین یا والد بیولوژیک او نیستند، ولی با حکم قضایی والدین یا والد وی شمرده می شوند، به طور دائمی به عنوان فرزند پذیرفته می شود.

- انتقال به زندگی مستقل فرزند سازمان بهزیستی کشور (ترخیص فرزند سازمان بهزیستی کشور) :

فرایندی است که براساس برنامه مراقبت در خانواده یا خانه و با تکیه بر توانمندی های فردی، اجتماعی و اقتصادی فرزند سازمان بهزیستی کشور، امکان زندگی مستقل وی به واسطه تشکیل خانواده و یا داشتن شغل و کاهش تدریجی وابستگی مالی به سازمان بهزیستی کشور فراهم می شود.

- فرد دارای معلولیت :

شخصی است که با تایید کمیسیون پزشکی - توانبخشی تعیین نوع و شدت معلولیت سازمان بهزیستی کشور با انواع معلولیت ها در اثر اختلال و آسیب جسمی، حسی (بینایی، شنوایی)، ذهنی، روانی و یا توأم با محدودیت قابل توجه و مستمر در فعالیت های روزمره زندگی و مشارکت اجتماعی مواجه می باشد .

- شدت معلولیت :

میزان "اندازه و وسعت آسیب" در عملکرد و مشارکت اجتماعی فرد است که از طریق برآیند اندازه و وسعت آسیب در "عملکرد فیزیولوژیک و ساختار تشریحی بدن" از یک سو و "محدودیت در ظرفیت و قابلیت در انجام فعالیت های روزمره زندگی و یا مشارکت های اجتماعی" از سوی دیگر، تعیین می شود. درجات آن شامل خفیف، متوسط، شدید و خیلی شدید است.



- فرد با کم‌توانی بینایی خفیف :

فردی است که به علت اختلال در سیستم بینایی، میزان یا کیفیت بینایی وی در هر دو چشم با بهترین اصلاح توسط عدسی‌های تصحیح‌کننده برحسب مقیاس هندسی^۴ بین $\frac{3}{10}$ تا $\frac{6}{10}$ باشد.

- فرد با کم‌توانی بینایی متوسط تا شدید (فرد کم‌بینا) :

فردی است که به علت اختلال در سیستم بینایی، میزان یا کیفیت بینایی وی در هر دو چشم با بهترین اصلاح توسط عدسی‌های تصحیح‌کننده برحسب مقیاس هندسی بین $\frac{1}{10}$ تا $\frac{2}{10}$ باشد.

- فرد با کم‌توانی بینایی شدید تا خیلی شدید (فرد نابینا) :

فردی است که به علت اختلال در سیستم بینایی، میزان یا کیفیت بینایی وی در هر دو چشم با بهترین اصلاح توسط عدسی‌های تصحیح‌کننده برحسب مقیاس هندسی کم‌تر از $\frac{1}{10}$ و یا میدان بینایی وی کم‌تر از بیست درجه باشد به طوری که قادر به تشخیص حرکت دست و شمارش انگشتان از فاصله یک‌متری نباشد.

- فرد با معلولیت جسمی - حرکتی :

فردی است که به دلیل اختلالات در سیستم عصبی، عضلانی و یا اسکلتی، دچار محدودیت در عملکرد اندام‌های فوقانی و تحتانی، تنه و یا ستون فقرات شده و به تبع آن دچار محدودیت در فعالیت‌های روزمره زندگی و یا مشارکت اجتماعی است.

- فرد با اختلالات هوشی - رشدی (معلول ذهنی) :

فردی است که دارای نقص در کارکرد هوشی (عقلانی) مانند حل مسئله، برنامه‌ریزی، استدلال، قضاوت و نیز عملکرد سازگارانه مانند برقراری ارتباط، مشارکت اجتماعی و یا داشتن زندگی مستقل بوده و براساس آزمون‌های استاندارد، دارای نمره هوش‌بهر کم‌تر از هفتاد باشد. این نقص در دوران رشد (رده سنی کم‌تر از هجده سال تمام) رخ می‌دهد. درجه شدت معلولیت این فرد از متوسط تا خیلی شدید است.

- بیمار روانی مزمن :

فردی است که دارای علائم بالینی مشخص بیماری روانی به مدت حداقل دو سال باشد و سابقه بستری شدن در بخش روان پزشکی بیمارستان را بیش از یک بار در طی دو سال گذشته داشته و از نظر عملکرد فردی، اجتماعی و یا شغلی دچار مشکل باشد.

- فرد با کم‌توانی شنوایی خفیف :

فردی است با اختلال در سیستم شنوایی به طوری که با استفاده از سمعک، مداخلات جراحی و سایر وسایل کمک‌شنوایی و توان‌بخشی شنوایی، مشکل ارتباط کلامی وی برطرف شود. به عبارت دیگر آستانه شنوایی وی بین ۲۶ تا ۴۰ دسی‌بل است.

^۴ در مقیاس هندسی دید فرد با تابلویی در فاصله شش‌متری چشم وی شامل اندازه‌های مختلف حرف "E" (E-چارت) در جهات مختلف (بزرگ به کوچک از بالا به پایین) اندازه‌گیری می‌شود که دید طبیعی $\frac{1}{10}$ است یعنی چنین فردی در فاصله شش‌متری قادر به تشخیص جهات ردیف دهم است.

- فرد با کم‌توانی شنوایی متوسط تا شدید (فرد کم‌شنوا) :

فردی است با اختلال در سیستم شنوایی به طوری که با استفاده از سمعک، مداخلات جراحی و سایر وسایل کمک‌شنوایی و توان‌بخشی شنوایی، مشکل ارتباط کلامی وی به طور نسبی برطرف می‌شود. به عبارت دیگر آستانه شنوایی وی بین ۴۱ تا ۹۰ دسی‌بل است.

- فرد با کم‌توانی شنوایی شدید تا خیلی شدید (فرد ناشنوا) :

فردی است با اختلال در سیستم شنوایی به طوری که با استفاده از سمعک، مداخلات جراحی و سایر وسایل کمک‌شنوایی، مشکل ارتباط کلامی وی برطرف نشود. به عبارت دیگر آستانه شنوایی وی بیش از ۹۱ دسی‌بل است.

- فرد با اختلالات طیف اتیسم :

فردی است که با نشانه‌هایی در زمینه‌های رفتاری مشخص شامل اشکال در ارتباط اجتماعی، اشکال در رفتارها و علائق، و یا انجام فعالیت‌های تکراری و محدود، مشخص می‌شود. علائم این اختلال به صورت طیفی از خفیف تا خیلی شدید بروز می‌کند.

- فرد با آسیب نخاعی :

فردی است که بر اثر آسیب در طناب نخاعی دچار تغییر موقت یا دائمی در عملکرد سیستم‌های حرکتی، حسی و یا سیستم عصبی خودکار بدن خود شده است.

- افراد تحت پوشش در برنامه‌های آموزش پیشگیری از آسیب‌های اجتماعی:

افرادی هستند که متناسب با گروه سنی و جنسیتی خود در برنامه‌های آموزشی سازمان بهزیستی کشور ذیل برنامه‌های مبتنی بر آموزش و آگاه‌سازی در طرح‌های معاونت پیشگیری از آسیب‌های اجتماعی با موضوع آگاه‌سازی دختران و زنان با تاکید بر خود مراقبتی برای گروه سنی ۴۰-۱۳ سال، آموزش و آگاه‌سازی در پیشگیری از خودکشی برای گروه سنی ۱۵-۶۵ سال، آموزش و آگاه‌سازی برای مادران و کودکان دارای رده سنی ۳-۰ سال و برنامه مشارکت اجتماعی نوجوانان ۱۸-۱۳ سال شرکت می‌نمایند.

- مشاوره ژنتیک :

نوعی خدمات سلامت و آگاهی‌رسانی است که به بررسی مشکلات احتمالی رخ‌دادن یک بیماری ژنتیکی یا ناشی از رخ‌دادن آن در انسان می‌پردازد. این فرایند شامل تلاش مشاور ژنتیک (پزشک دارای گواهی‌نامه دوره آموزشی مشاوره ژنتیک سازمان بهزیستی کشور) به منظور تشخیص، نحوه توارث بیماری و تعیین احتمال بروز مجدد آن، برخورد با بیماری و تصمیم‌گیری مناسب در هنگام بروز بیماری و کمک به تطابق اعضای خانواده با بیماری رخ‌داده و نیز کمک به بیمار است.

- فرد تحت پوشش برنامه آگاه‌سازی پیشگیری از معلولیت :

فردی است که متناسب با گروه سنی خود در برنامه‌های آموزشی سازمان بهزیستی کشور شامل برنامه آگاه‌سازی پیشگیری از معلولیت‌ها برای گروه سنی ۱۵ تا کم‌تر از ۴۵ سال تمام، برنامه آگاه‌سازی پیشگیری از معلولیت‌های دوران سالمندی برای گروه سنی ۴۵ سال تمام و بیش‌تر و برنامه آگاه‌سازی پیشگیری از معلولیت‌های ناشی از انفجار مین برای تمام سنین، شرکت می‌نماید.



- کودک غربال شده در برنامه غربالگری، تشخیص و مداخله زود هنگام شنوایی نوزادان :

کودک در رده سنی کم تر از یک ماه تمام است که در واحد غربالگری^۵ مورد تأیید سازمان بهزیستی کشور از نظر اختلالات شنوایی، تحت آزمون های غربالگری^۶ قرار گرفته است.

- غربالگری :

روش تشخیص یا شناسایی است که به منظور کشف بیماری یا نقیصه در اشخاص به ظاهر سالم، به وسیله آزمون های عملی و سریع با حساسیت و ویژگی تعیین شده، معاینه یا سایر روش های مورد تأیید، انجام می شود.

- کودک غربال شده در برنامه غربالگری تنبلی چشم :

کودک در رده سنی سه تا شش سال تمام است که در پایگاه غربالگری تنبلی چشم مورد تأیید سازمان بهزیستی کشور، توسط مربی، معلم یا بهورز از نظر تنبلی چشم با استفاده از E چارت^۷ یا دستگاه غربالگر عیوب انکساری، مورد غربالگری قرار گرفته و نیز عیوب انکساری، مواردی از استراییسم (انحراف چشم) یا مشکلات ارگانیکی چشم (مانند آب مروارید یا افتادگی پلک) در وی بررسی می شود.

- کودک ارجاعی به بینایی سنج در برنامه غربالگری تنبلی چشم :

کودک در رده سنی سه تا شش سال تمام است که پس از غربالگری تنبلی چشم، به علت میزان یا کیفیت (حدت) بینایی کم تر از $\frac{V}{4}$ بر حسب مقیاس هندسی، انحراف چشم (استراییسم) و یا عدم همکاری در غربالگری اولیه، برای معاینه دقیق تر به بینایی سنج ارجاع می شود.

- مشاوره روانشناختی :

خدمتی است که در قالب ارتباط تخصصی روان شناختی فردی یا گروهی ارائه شده و در آن مشاور یا روان شناس با داشتن مهارت ها و صلاحیت های علمی و حرفه ای، مخاطب یا مخاطبان را با روش های منطبق بر نیازهایشان یاری نموده تا با شناخت بهتر خود به طور مؤثر تری عمل نمایند. این خدمت به صورت حضوری، تلفنی یا در فضای مجازی ارائه می شود.

- خدمت گیرنده های آموزش پیشگیری از آسیب های اجتماعی:

خدمت گیرنده ای است که متناسب با گروه سنی خود در برنامه های آموزشی سازمان بهزیستی کشور شامل برنامه های مبتنی بر آگاه سازی و آموزش زنان و دختران در طرح سلامت جنسی برای گروه سنی ۳۵-۱۵ سال، برنامه های مبتنی بر آموزش و آگاه سازی در پیشگیری از خودکشی برای گروه سنی ۶۵-۱۵ سال، آموزش و آگاه سازی برای مادران و کودکان دارای رده سنی ۳-۰ سال و برنامه مشارکت اجتماعی نوجوانان ۱۸-۱۵ شرکت می نمایند.

^۵ واحد غربالگری شنوایی: مکانی است مانند زایشگاه یا کلینیک های شنوایی شناسی که غربالگری شنوایی در آن انجام می شود.

^۶ آزمون غربالگری شنوایی: آزمونی است که با استفاده از تست های الکتروفیزیولوژیک انجام می شود.

^۷ تابلویی شامل اندازه های مختلف حرف "E" است که در فاصله شش متری چشم فرد در جهات مختلف (بزرگ به کوچک از بالا به پایین) قرار داده می شود که دید طبیعی $\frac{1}{10}$ یعنی فرد در فاصله شش متری قادر به تشخیص جهات ردیف دهم است.

- جمعیت همیاران سلامت روانی اجتماعی:

به جمعیت غیردولتی، غیرانتفاعی و غیرسیاسی اطلاق می‌گردد که اساسنامه آن مطابق با اساسنامه الگوی موسسه‌های غیرانتفاعی مندرج در دستورالعمل تاسیس، اداره و انحلال موسسات غیردولتی سازمان بهزیستی بوده و با هدف پیشگیری از آسیب‌های اجتماعی و ارتقای سلامت اجتماعی فعالیت می‌نمایند.

- نظام رصد آسیب‌های اجتماعی:

فرآیندی نظام مند برای جمع آوری، تحلیل، و تفسیر مداوم داده‌های مرتبط با مسائل و آسیب‌های اجتماعی به منظور طراحی و اجرای برنامه‌های مرتبط و ارزشیابی اقدامات انجام شده می‌باشد

زن سرپرست خانوار (سازمان بهزیستی کشور)

زنی که هرگز ازدواج نکرده و سن وی هجده سال و بیش‌تر بوده یا ازدواج کرده اما بنابه عللی از قبیل: طلاق، متارکه یا فوت، از کار افتادگی، مفقودالاثر شدن، سربازی، محکومیت به زندان، مجهول‌المکان بودن، اعتیاد، مهاجرت، متواری شدن یا بیماری صعب‌العلاج همسر، سرپرست خانوار شده است.

خانوار نیازمند تحت پوشش سازمان بهزیستی

خانواری است که به تشخیص سازمان بهزیستی کشور اعضای آن قادر به تأمین حداقل نیازهای اساسی زندگی خود نبوده و درامدی کم‌تر از چهل درصد حداقل مزد کارگر مشمول قانون کار داشته یا دارای فرزندان دو یا چندقلو در رده سنی شش سال تمام یا کم‌تر باشد.

زن سرپرست خانوار نیازمند تحت پوشش سازمان بهزیستی کشور

زنی است که سرپرستی خانوار نیازمند را برعهده داشته و فقط از سازمان بهزیستی کشور مستمراً دریافت می‌کند.

فرد معلول (فرد کم‌توان)

فردی است که در عملکرد اندام‌های حسی مانند اندام بینایی یا اندام شنوایی، اندام‌های حرکتی مانند دست‌ها، پاها یا تنه و یا ساختار فیزیولوژیک مغز (عملکرد مغز) براساس معیارهای بین‌المللی شرایط سلامت، بر اثر عوامل مادرزادی، بیماری، کهولت سن، سوانح، حوادث و یا عوامل دیگر دچار معلولیت (کم‌توانی) شده است.



جدول ۱-۲ تعداد خدمت‌گیرندگان سازمان به تفکیک استان

کلی				استان
خانوارهای مددجویان تحت پوشش	جمعیت خانوارهای مددجویان تحت پوشش	سالمندان تحت پوشش	دانشجویان	
۲,۵۱۰,۶۹۰	۵,۹۴۵,۴۱۹	۷۱۲,۵۶۸	۲۱,۷۴۲	۱۳۹۷
۲,۶۳۲,۹۶۴	۶,۴۵۶,۹۳۱	۷۸۸,۸۸۷	۱۷,۲۱۶	۱۳۹۸
۲,۶۸۰,۸۲۰	۶,۷۲۰,۶۸۱	۸۵۳,۴۳۸	۲۷,۸۳۱	۱۳۹۹
۲,۶۵۳,۰۹۲	۶,۸۸۷,۰۵۶	۸۲۱,۸۳۵	۲۵,۰۱۹	۱۴۰۰
۲,۷۷۳,۷۲۰	۷,۴۱۷,۲۹۷	۹۱۶,۲۴۳	۲۱,۸۵۴	۱۴۰۱
۱۶۰,۴۲۷	۴۲۳,۹۵۷	۵۶,۲۲۰	۱,۳۲۸	آذربایجان شرقی
۹۵,۴۰۴	۲۵۰,۲۶۶	۲۶,۹۴۰	۷۳۶	آذربایجان غربی
۴۲,۶۱۰	۱۱۸,۹۱۸	۱۱,۱۹۹	۴۲۴	اردبیل
۱۲۸,۱۰۳	۳۰۵,۶۶۸	۴۱,۸۵۷	۱,۰۶۴	اصفهان
۵۲,۵۰۵	۱۷۰,۱۴۰	۲۵,۴۵۴	۳۱۵	البرز
۴۲,۰۵۴	۱۰۵,۱۱۵	۱۱,۱۵۵	۶۲۷	ایلام
۴۷,۶۲۳	۱۰۶,۴۲۴	۱۲,۹۴۷	۲۹۹	بوشهر
۱۸۸,۴۰۹	۵۴۱,۷۹۱	۹۳,۵۳۲	۱,۳۵۸	تهران
۴۸,۶۷۶	۱۰۴,۸۸۰	۱۳,۶۲۱	۴۵۸	چهارمحال بختیاری
۴۲,۹۶۹	۱۳۱,۳۴۵	۱۳,۷۸۷	۱۷۹	خراسان جنوبی
۲۱۹,۸۰۴	۶۶۵,۱۳۹	۷۷,۵۰۷	۱,۵۶۰	خراسان رضوی
۴۳,۶۲۴	۱۱۶,۷۹۶	۱۲,۳۴۰	۳۲۸	خراسان شمالی
۱۹۳,۴۹۸	۵۳۵,۲۴۲	۶۳,۱۸۲	۱,۷۷۱	خوزستان
۲۹,۱۹۵	۹۵,۷۸۲	۱۳,۲۸۱	۲۹۶	زنجان
۲۳,۹۶۵	۶۰,۶۲۰	۷,۸۱۶	۱۹۴	سمنان
۱۵۰,۶۵۴	۵۲۷,۲۷۲	۳۰,۴۶۳	۱,۷۲۶	سیستان و بلوچستان
۱۸۰,۷۶۳	۴۷۲,۶۰۳	۶۴,۱۲۶	۱,۵۵۶	فارس
۴۳,۹۹۱	۱۳۱,۳۶۷	۱۶,۰۶۴	۳۳۰	قزوین
۳۴,۹۰۰	۱۲۰,۴۴۴	۱۵,۱۲۱	۱۲۲	قم
۶۹,۶۹۴	۱۵۳,۲۳۹	۲۱,۲۵۶	۵۶۹	کردستان
۱۱۲,۶۱۸	۲۷۲,۱۸۲	۳۵,۹۹۶	۱,۰۰۱	کرمان
۶۹,۷۳۴	۱۸۷,۱۰۴	۲۶,۲۲۳	۵۳۸	کرمانشاه
۵۴,۷۸۷	۱۲۰,۹۲۵	۱۱,۶۳۰	۵۶۵	کهگیلویه و بویراحمد
۸۸,۲۵۹	۲۵۶,۹۸۷	۳۲,۵۱۷	۶۷۵	گلستان
۱۰۳,۸۴۹	۲۲۰,۷۲۲	۳۳,۱۷۴	۶۲۶	گیلان
۱۰۶,۶۴۵	۲۷۲,۱۶۵	۳۱,۲۹۴	۸۹۳	لرستان
۱۶۹,۶۳۷	۳۷۸,۸۵۸	۵۲,۶۰۵	۱,۰۱۴	مازندران
۴۸,۷۰۷	۱۲۶,۱۹۲	۱۹,۲۲۳	۲۶۱	مرکزی
۶۰,۱۰۷	۱۴۳,۵۴۲	۱۵,۱۱۷	۴۱۰	هرمزگان
۷۷,۶۱۷	۱۸۷,۴۴۰	۲۳,۹۳۸	۲۹۳	همدان
۴۲,۸۹۲	۱۱۳,۹۶۲	۱۶,۶۵۸	۳۳۸	یزد

جدول ۱-۲ تعداد خدمت گیرندگان سازمان به تفکیک استان (دنباله)

اجتماعی		استان
فرزندان تحت سرپرستی سازمان	زنان سرپرست خانوار	
۲۶.۱۸۲	۲۵۱.۱۹۹	۱۳۹۷
۲۵.۵۳۸	۲۵۵.۶۹۲	۱۳۹۸
۲۵.۰۴۴	۲۵۲.۶۸۸	۱۳۹۹
۲۵.۸۹۱	۲۵۹.۰۱۷	۱۴۰۰
۲۵.۹۸۳	۲۷۷.۱۴۸	۱۴۰۱
۱.۹۰۴	۲۵.۲۶۴	آذربایجان شرقی
۷۲۷	۹۰.۳۳	آذربایجان غربی
۱۷۹	۶.۲۰۵	اردبیل
۱.۲۰۶	۸.۸۳۲	اصفهان
۷۷۵	۳.۰۱۴	البرز
۷۱	۷.۰۴۹	ایلام
۴۹۰	۵.۰۶۴	بوشهر
۲.۴۶۳	۱۳.۲۹۱	تهران
۳۹۸	۴.۰۳۸	چهارمحال و بختیاری
۵۶۲	۱.۸۲۴	خراسان جنوبی
۴۰۸۵	۱۹.۴۵۲	خراسان رضوی
۶۵۲	۳.۴۲۵	خراسان شمالی
۶۹۶	۳۱.۱۰۲	خوزستان
۳۴۲	۳.۳۷۶	زنجان
۲۶۹	۱.۴۸۴	سمنان
۶۰۴	۲۶.۶۷۱	سیستان و بلوچستان
۱.۱۴۹	۱۳.۶۱۲	فارس
۴۰۵	۴.۷۹۳	قزوین
۲۳۶	۱.۴۴۶	قم
۳۴۰	۵.۴۸۴	کردستان
۳.۳۰۲	۹.۵۳۲	کرمان
۲۰۵	۶.۱۵۵	کرمانشاه
۴۲۵	۶.۷۰۰	کهگیلویه و بویراحمد
۶۰۹	۴.۷۴۸	گلستان
۱.۱۹۴	۱۰.۶۱۳	گیلان
۵۹۱	۸.۸۸۹	لرستان
۵۷۳	۱۷.۹۳۶	مازندران
۲۹۱	۴.۶۶۸	مرکزی
۴۰۷	۷.۲۷۸	هرمزگان
۴۰۵	۳.۷۸۴	همدان
۴۲۸	۲.۳۷۶	یزد



جدول ۱-۲ تعداد خدمت‌گیرندگان سازمان به تفکیک استان (دنباله)

توانبخشی (نفر)									
استان	افراد دارای معلولیت (مددج ویان کم‌توان)	خدمت‌گیرندگان مراکز روزانه، حرفه‌آموزی و کارگاههای تولیدی حمایتی	خدمت‌گیرندگان واحدهای توانبخشی	خدمت‌گیرندگان مراکز شبانه روزی توانبخشی مراقبتی	خدمت‌گیرندگان مراکز ارائه خدمات در منزل	خدمت‌گیرندگان مراکز مراقبت در منزل	خدمت‌گیرندگان خانهای توانبخشی شبانه روزی	مددجویان دارای معلولیت شناسایی شده CBR در برنامه شهری	مددجویان دارای معلولیت شناسایی شده CBR در برنامه روستایی
...	...	۶۲۵	۱۰۹۹۹	۱۸۱۳۰	۵۰۸۳۱	۴۸۲۷۰۹	۵۰۸۴۹	۸۰۵۹۰۴	۱۳۹۷
...	...	۹۸۱	۷۴۳۴	۱۷۸۳۰	۵۰۳۴۸	۱۲۳۱۴۰	۵۳۵۲۱	۱۰۵۲۰۰۲	۱۳۹۸
...	...	۱۱۰۹	۷۸۲۵	۱۷۵۸۴	۵۰۷۲۷	۲۴۴۶۶۵	۵۴۵۵۰	۱۱۱۹۷۴۲	۱۳۹۹
۱۶۴۸۵	۳۳۵۶۲	۱۳۴۶	۷۲۷۶	۱۷۴۵۷	۵۲۱۵۷	۷۸۳۸۷	۵۵۹۸۸	۱۳۰۸۴۷۹	۱۴۰۰
۸۹۳۰۴	۴۴۲۰۶۰	۱۶۵۲	۷۳۰۷	۱۷۵۱۱	۵۳۹۶۷	۷۳۱۰۴	۵۵۹۹۰	۱۴۱۳۸۷۹	۱۴۰۱
۱۳۰۰	۲۱۸۴۰	۱۱۳	۳۴۶	۶۰۶	۲۲۵۴	۴۴۴۸	۴۱۷۴	۷۶۹۰۵	آذربایجان شرقی
۴۱۶۵	۱۹۷۳۷	۲۶	۱۶۹	۳۷۴	۱۴۳۳	۱۳۳۷	۲۶۱۹	۴۹۶۸۴	آذربایجان غربی
۸۰۹	۹۴۶۸	۹۳	۱۸۵	۱۶۵	۹۰۴	۱۴۸۵	۱۰۵۲	۲۱۶۷۳	اردبیل
۱۸۹۷	۱۵۵۰۰	۴۸	۴۵۹	۲۱۰۶	۴۰۳۴	۱۱۸	۴۶۳۶	۸۴۸۹۷	اصفهان
۱۳۷۷	۱۸۰۷	۴۴	۱۵۹	۲۵۹	۳۳۴۱	۰	۱۱۸۱	۳۱۵۵۷	البرز
۶۰۶	۶۰۵۰	۶	۱۵۹	۳۸۰	۳۳۴	۳۹۴۴	۴۵۸	۱۷۲۹۰	ایلام
۷۴۶	۷۷۵۵	۲۰	۱۸۸	۳۵۶	۵۸۵	۸۲۰	۶۰۸	۱۹۹۷۸	بوشهر
۲۰۶	۷۸۴۳	۱۷۴	۳۷۴	۱۱۰۷	۱۱۱۰۷	۲۰۱	۴۲۷۲	۱۲۸۸۶۰	تهران
۰	۱۶۴۴۱	۹۹	۳۲۳	۱۳۴۵	۶۷۹	۵۳۷۳	۲۳۵۳	۲۴۱۹۸	چهارمحال و بختیاری
۰	۹۳۰۳	۷۰	۱۷۸	۳۵۵	۷۴۱	۲۸	۸۹۸	۱۹۵۵۳	خراسان جنوبی
۵۶۴۱	۳۶۹۲۴	۱۷۲	۴۳۳	۸۱۴	۶۲۶۵	۱۸۶۲	۳۷۷۷	۱۲۰۳۶۰	خراسان رضوی
۸۵۷	۹۰۴۸	۷۴	۳۰۷	۲۸۷	۶۹۲	۱۴۲۴	۸۲۵	۲۱۷۵۵	خراسان شمالی
۲۹۷۸	۲۷۰۹۱	۲۶	۲۰۳	۸۴۳	۱۸۵۶	۰	۳۱۳۵	۹۵۹۵۸	خوزستان
۰	۶۷۰۰	۰	۱۷۲	۲۳۳	۷۶۷	۰	۵۱۲	۱۸۳۰۵	زنجان
۰	۴۰۰۲	۰	۱۳۸	۳۶۴	۶۵۶	۸۰۸	۱۰۰۴	۱۳۵۱۰	سمنان
۲۰۲۵۵	۲۸۲۵۲	۱۰	۱۲۱	۱۴۸	۴۴۵	۲۳۳۳	۱۴۰۹	۶۱۹۷۲	سیستان و بلوچستان
۱۷۰۵	۲۸۷۱۷	۱۱۶	۱۴۸	۵۹۵	۲۶۷۴	۴۸۸۰	۲۴۱۶	۱۰۴۷۴۰	فارس
۰	۶۲۸۷	۳۹	۱۵۶	۲۶۵	۱۰۶۹	۳۳۰	۸۹۶	۲۳۴۷۴	قزوین
۱۰۲۶	۱۶۲۵	۲۰	۱۳۰	۳۲۷	۱۰۵۳	۸۰۵۱	۸۶۳	۱۸۳۳۴	قم
۴۳۲۲	۱۱۳۴۹	۱۱	۱۷۰	۲۶۳	۶۶۶	۵۴۵۵	۱۱۲۶	۳۰۳۶۲	کردستان
۲۶۰۱۰	۲۱۸۵۸	۱۵۵	۱۸۰	۵۱۶	۱۱۹۷	۶۹۳۱	۱۹۳۲	۵۹۴۴۴	کرمان
۶۴۹۳	۱۱۴۹۱	۳۰	۱۵۹	۴۳۸	۱۲۲۲	۴۵۳۲	۱۵۰۶	۴۱۰۴۴	کرمانشاه
۰	۸۷۳۲	۲۶	۱۵۸	۳۳۰	۳۸۶	۲۰۳	۷۹۳	۱۹۶۹۵	کهگیلویه و بویراحمد
۶۴۰	۲۵۷۶۹	۴۱	۳۰۹	۵۷۶	۸۹۴	۲۰۶۷	۲۰۳۰	۵۲۵۵۶	گلستان
۳۴۳۳	۲۰۹۶۶	۳۷	۳۳۰	۸۴۵	۲۴۰۸	۱۱۴۹	۱۱۰۷	۴۶۴۶۳	گیلان
۲۱۷۶	۱۳۳۱۱	۳۰	۱۰۶	۳۹۱	۹۴۱	۶۴۰۷	۱۸۸۲	۴۶۰۲۱	لرستان
۳۴۰	۲۱۳۴۵	۴۵	۳۶۱	۸۱۵	۱۵۸۸	۱۴۸۶	۲۷۴۹	۵۸۱۹۴	مازندران
۰	۷۵۰۰	۱۶	۱۵۱	۲۳۷	۱۲۲۹	۴۸۵۵	۸۶۳	۲۵۸۰۵	مرکزی
۱۱۰۲	۱۷۷۸۷	۴۲	۱۶۹	۴۵۶	۴۷۴	۶۴۰	۶۵۱	۲۵۱۹۰	هرمزگان
۰	۱۲۵۲۹	۳۵	۳۵۱	۳۰۶	۱۴۶۱	۹۳	۱۰۶۰	۲۹۳۲۴	همدان
۱۲۲۰	۵۰۳۳	۳۴	۵۱۵	۱۴۰۹	۸۱۲	۱۸۵۴	۲۸۱۳	۲۶۷۷۸	یزد

جدول ۱-۲ تعداد خدمت گیرندگان سازمان به تفکیک استان (دنباله)

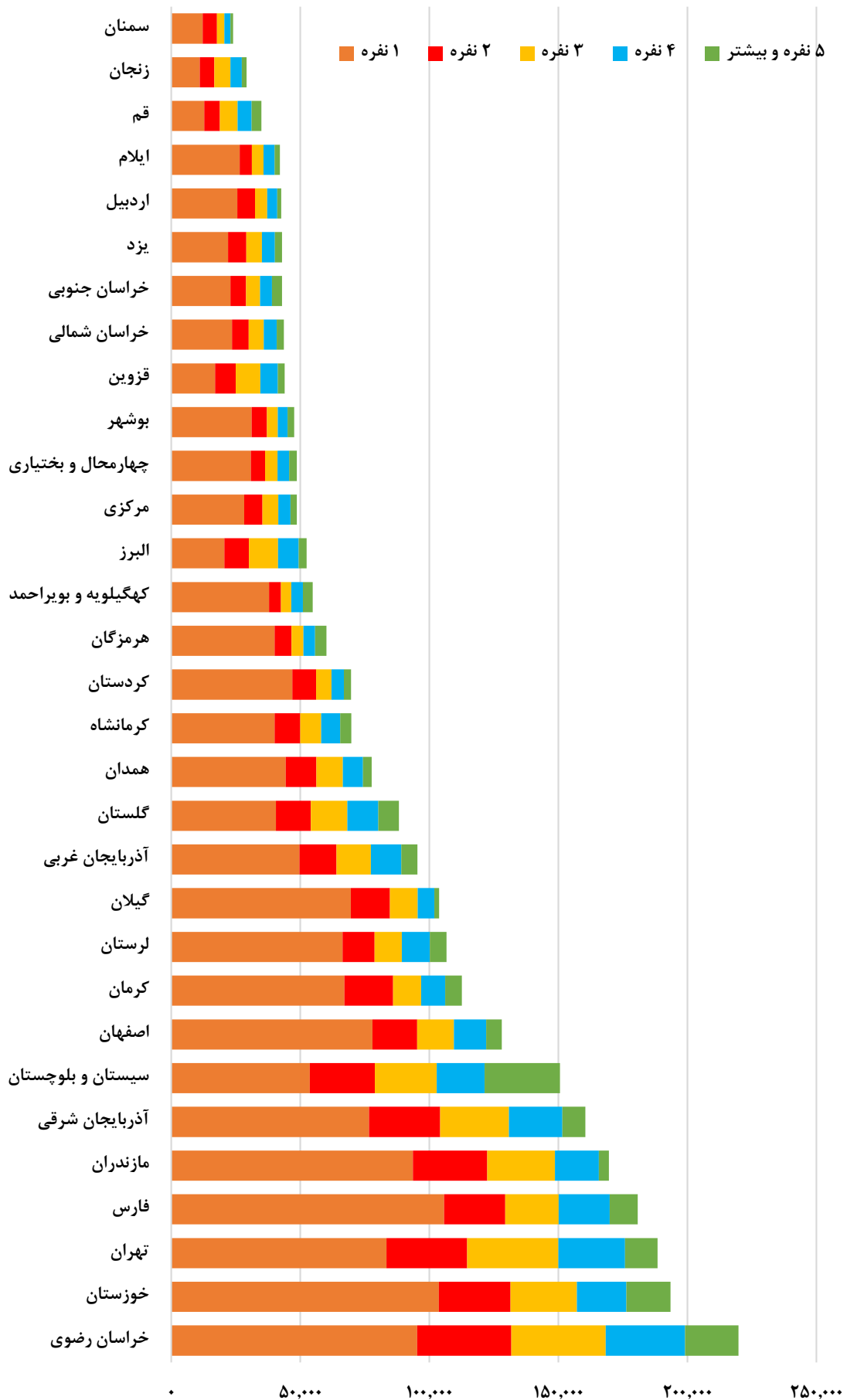
استان	پیشگیری (نفر)		
	خدمت گیرندگان برنامه های مراجعه مشاوره حضوری	خدمت گیرندگان برنامه های آموزشی (مشارکت اجتماعی، آگاه سازی و رصد آسیب های اجتماعی)	خدمت گیرندگان مراکز درمان و کاهش آسیب اختلال مصرف مواد مخدر یا روان گردان
۱۳۹۷	۶,۵۰۵,۰۲۷	۱,۱۰۰,۷۶۴	۷۰۵,۰۷۸
۱۳۹۸	۵,۷۷۵,۹۹۳	۱,۲۷۹,۷۹۸	۷۶۷,۱۸۹
۱۳۹۹	۳,۱۰۴,۸۴۵	۹۳۲,۱۱۷	۶۳۴,۶۲۴
۱۴۰۰	۴,۰۷۳,۲۹۹	۱,۰۵۲,۷۹۳	۶۵۱,۴۳۳
۱۴۰۱	۵,۲۸۷,۷۸۵	۱,۲۰۶,۶۰۲	۷۵۱,۰۱۸
آذربایجان شرقی	۲۲۹,۸۵۰	۳۵,۷۸۳	۲۵,۲۹۳
آذربایجان غربی	۲۲۹,۳۳۱	۱۶,۹۳۲	۱۲,۴۳۵
اردبیل	۸۴,۳۳۷	۳۶,۶۴۴	۹,۲۰۲
اصفهان	۲۸۷,۵۵۲	۱۶۸,۳۶۶	۴۱,۳۹۵
البرز	۱۵۶,۷۱۸	۱۳,۰۳۱	۲۹,۸۸۲
ایلام	۳۷,۸۹۴	۱۴,۱۱۸	۳,۸۷۵
بوشهر	۶۷,۲۰۲	۱۴,۷۰۹	۸,۰۷۵
تهران	۷۳۸,۷۵۶	۶۷,۷۳۷	۱۵۹,۰۹۵
چهارمحال و بختیاری	۵۶,۹۴۴	۱۱,۲۰۷	۸,۶۷۰
خراسان جنوبی	۷۰,۲۷۸	۱۱,۹۳۹	۷,۱۹۴
خراسان رضوی	۵۲۲,۶۸۲	۷۱,۸۸۵	۷۶,۹۱۴
خراسان شمالی	۵۹,۷۰۰	۱۴,۷۹۸	۲۰,۷۰۸
خوزستان	۴۰۳,۲۸۲	۶۷,۵۵۵	۳۵,۸۲۰
زنجان	۷۲,۸۶۹	۱۱,۲۵۷	۱۰,۶۴۹
سمنان	۳۵,۵۹۶	۴,۹۸۶	۶,۱۰۴
سیستان و بلوچستان	۳۰۴,۱۲۳	۵,۷۰۵	۱۵,۱۸۷
فارس	۳۱۵,۸۴۹	۱۹۷,۱۵۴	۳۳,۴۰۲
قزوین	۷۰,۰۲۷	۲۲,۶۹۷	۱۱,۲۰۷
قم	۸۴,۳۱۲	۱۹,۶۰۲	۱۰,۸۸۸
کردستان	۱۱۳,۰۲۵	۱۰,۶۴۰	۶,۶۰۳
کرمان	۲۰۲,۱۸۴	۲۹,۶۲۳	۲۲,۷۵۰
کرمانشاه	۱۱۱,۸۲۵	۴۲,۶۷۲	۱۳,۴۷۱
کهگیلویه و بویراحمد	۵۵,۱۲۶	۱۲,۵۵۴	۸,۱۵۵
گلستان	۱۵۸,۴۸۶	۲۱,۹۳۳	۲۵,۰۲۶
گیلان	۱۲۰,۸۱۷	۲۷,۲۵۹	۳۴,۰۲۶
لرستان	۱۴۰,۱۴۹	۱۳,۰۳۸	۲۲,۹۶۹
مازندران	۱۶۰,۰۰۳	۱۵۷,۸۵۳	۳۰,۱۹۲
مرکزی	۶۸,۵۴۵	۹,۰۶۵	۱۱,۴۷۲
هرمزگان	۱۵۲,۵۶۹	۱۳,۷۶۹	۲۱,۸۲۸
همدان	۹۰,۱۶۶	۱۹,۳۲۷	۱۷,۹۸۸
یزد	۹۸,۷۸۴	۴۲,۷۶۴	۱۰,۵۳۳



جدول ۲-۲ تعداد خانوارهای مددجویان تحت پوشش برحسب بعد خانوار به تفکیک استان

استان	جمع کل	یک نفره	دو نفره	سه نفره	چهار نفره	پنج و بیشتر
۱۳۹۷	۲,۵۱۰,۶۹۰	۱,۴۳۴,۳۰۲	۳۲۶,۳۶۶	۳۳۱,۶۰۹	۲۴۵,۲۵۴	۱۷۳,۱۵۹
۱۳۹۸	۲,۶۳۲,۹۶۴	۱,۴۹۵,۱۱۷	۳۴۸,۷۳۲	۳۴۶,۷۸۳	۲۶۴,۵۵۸	۱۷۷,۷۷۴
۱۳۹۹	۲,۶۸۰,۸۲۰	۱,۵۱۲,۳۰۶	۳۵۷,۸۲۹	۳۵۵,۴۱۱	۲۷۴,۸۲۸	۱۸۰,۴۴۶
۱۴۰۰	۲,۶۵۳,۰۹۲	۱,۴۵۵,۴۴۰	۳۶۰,۰۹۰	۳۶۰,۴۱۱	۲۹۲,۵۵۰	۱۸۴,۶۰۱
۱۴۰۱	۲,۷۷۳,۷۲۰	۱,۴۷۶,۹۹۹	۴۱۹,۷۴۳	۳۷۹,۸۹۲	۳۰۶,۸۸۳	۱۹۰,۲۰۳
آذربایجان شرقی	۱۶۰,۴۲۷	۷۶,۶۴۴	۲۷,۵۹۴	۲۶,۵۶۸	۲۰,۷۸۶	۸,۸۳۵
آذربایجان غربی	۹۵,۴۰۴	۴۹,۷۰۰	۱۴,۳۷۶	۱۳,۳۱۰	۱۱,۸۰۶	۶,۲۱۲
اردبیل	۴۲,۶۱۰	۲۵,۵۵۶	۶,۹۶۰	۴,۷۱۴	۳,۸۸۲	۱,۴۹۸
اصفهان	۱۲۸,۱۰۳	۷۷,۹۸۴	۱۷,۲۸۳	۱۴,۲۸۹	۱۲,۵۳۱	۶,۰۱۶
البرز	۵۲,۵۰۵	۲۰,۵۵۳	۹,۵۸۹	۱۱,۲۲۶	۷,۹۹۳	۳,۱۴۴
ایلام	۴۲,۰۵۴	۲۶,۴۹۱	۴,۸۰۱	۴,۵۱۰	۴,۲۱۴	۲,۰۳۸
بوشهر	۴۷,۶۲۳	۳۱,۰۹۱	۶,۰۱۷	۴,۱۴۲	۳,۷۹۳	۲,۵۸۰
تهران	۱۸۸,۴۰۹	۸۳,۴۴۴	۳۱,۲۴۰	۳۵,۲۸۸	۲۵,۸۲۵	۱۲,۶۱۲
چهارمحال و بختیاری	۴۸,۶۷۶	۳۰,۸۱۹	۵,۵۰۹	۴,۸۱۳	۴,۶۰۰	۲,۹۳۵
خراسان جنوبی	۴۲,۹۶۹	۲۲,۹۵۹	۶,۰۵۵	۵,۳۷۳	۴,۶۴۴	۳,۹۳۸
خراسان رضوی	۲۱۹,۸۰۴	۹۵,۲۷۶	۳۶,۵۴۸	۳۶,۵۵۱	۳۰,۷۷۸	۲۰,۶۵۱
خراسان شمالی	۴۳,۶۲۴	۲۳,۵۷۳	۶,۴۵۳	۵,۸۳۱	۴,۹۷۵	۲,۷۹۲
خوزستان	۱۹۳,۴۹۸	۱۰۳,۶۸۹	۲۷,۷۹۸	۲۵,۷۴۸	۱۹,۱۲۴	۱۷,۱۳۹
زنجان	۲۹,۱۹۵	۱۱,۰۱۵	۵,۶۶۵	۶,۲۹۱	۴,۳۶۹	۱,۸۵۵
سمنان	۲۳,۹۶۵	۱۲,۲۱۹	۵,۴۹۱	۲,۹۰۸	۲,۳۲۴	۱,۰۲۳
سیستان و بلوچستان	۱۵۰,۶۵۴	۵۳,۶۵۷	۲۵,۲۶۱	۲۳,۹۴۸	۱۸,۵۹۶	۲۹,۱۹۲
فارس	۱۸۰,۷۶۳	۱۰۵,۷۳۲	۲۳,۶۶۷	۲۰,۶۷۳	۱۹,۸۶۳	۱۰,۸۲۸
قزوین	۴۳,۹۹۱	۱۷,۰۲۲	۷,۹۸۴	۹,۵۲۴	۶,۸۰۰	۲,۶۶۱
قم	۳۴,۹۰۰	۱۲,۷۹۶	۶,۰۷۲	۶,۷۹۹	۵,۴۴۹	۳,۷۸۴
کردستان	۶۹,۶۹۴	۴۶,۹۲۵	۹,۲۴۳	۵,۹۰۷	۴,۸۵۶	۲,۷۶۳
کرمان	۱۱۲,۶۱۸	۶۷,۱۲۰	۱۸,۷۹۷	۱۰,۸۸۰	۹,۳۷۱	۶,۴۵۰
کرمانشاه	۶۹,۷۳۴	۴۰,۰۳۰	۹,۹۲۱	۸,۱۸۴	۷,۳۷۳	۴,۲۲۶
کهگیلویه و بویراحمد	۵۴,۷۸۷	۳۷,۸۷۱	۴,۶۶۸	۳,۹۸۳	۴,۵۰۰	۳,۷۶۵
گلستان	۸۸,۲۵۹	۴۰,۵۳۹	۱۳,۵۵۸	۱۴,۱۲۱	۱۲,۰۱۰	۸,۰۳۱
گیلان	۱۰۳,۸۴۹	۶۹,۵۴۴	۱۵,۲۴۰	۱۰,۶۹۵	۶,۵۰۲	۱,۸۶۸
لرستان	۱۰۶,۶۴۵	۶۶,۴۰۸	۱۲,۴۳۰	۱۰,۴۹۴	۱۰,۸۷۵	۶,۴۳۸
مازندران	۱۶۹,۶۳۷	۹۳,۶۵۷	۲۸,۸۴۴	۲۶,۱۴۶	۱۷,۰۷۷	۳,۹۱۳
مرکزی	۴۸,۷۰۷	۲۸,۳۰۴	۷,۰۷۲	۶,۱۱۳	۴,۶۹۴	۲,۵۲۴
هرمزگان	۶۰,۱۰۷	۴۰,۰۶۷	۶,۵۸۲	۴,۵۶۸	۴,۴۹۷	۴,۳۹۳
همدان	۷۷,۶۱۷	۴۴,۳۱۱	۱۱,۹۰۶	۱۰,۳۱۳	۷,۷۱۸	۳,۳۶۹
یزد	۴۲,۸۹۲	۲۲,۰۰۳	۷,۱۱۹	۵,۹۸۲	۵,۰۵۸	۲,۷۳۰

نمودار ۲-۱ تعداد خانوارهای مددجویان تحت پوشش

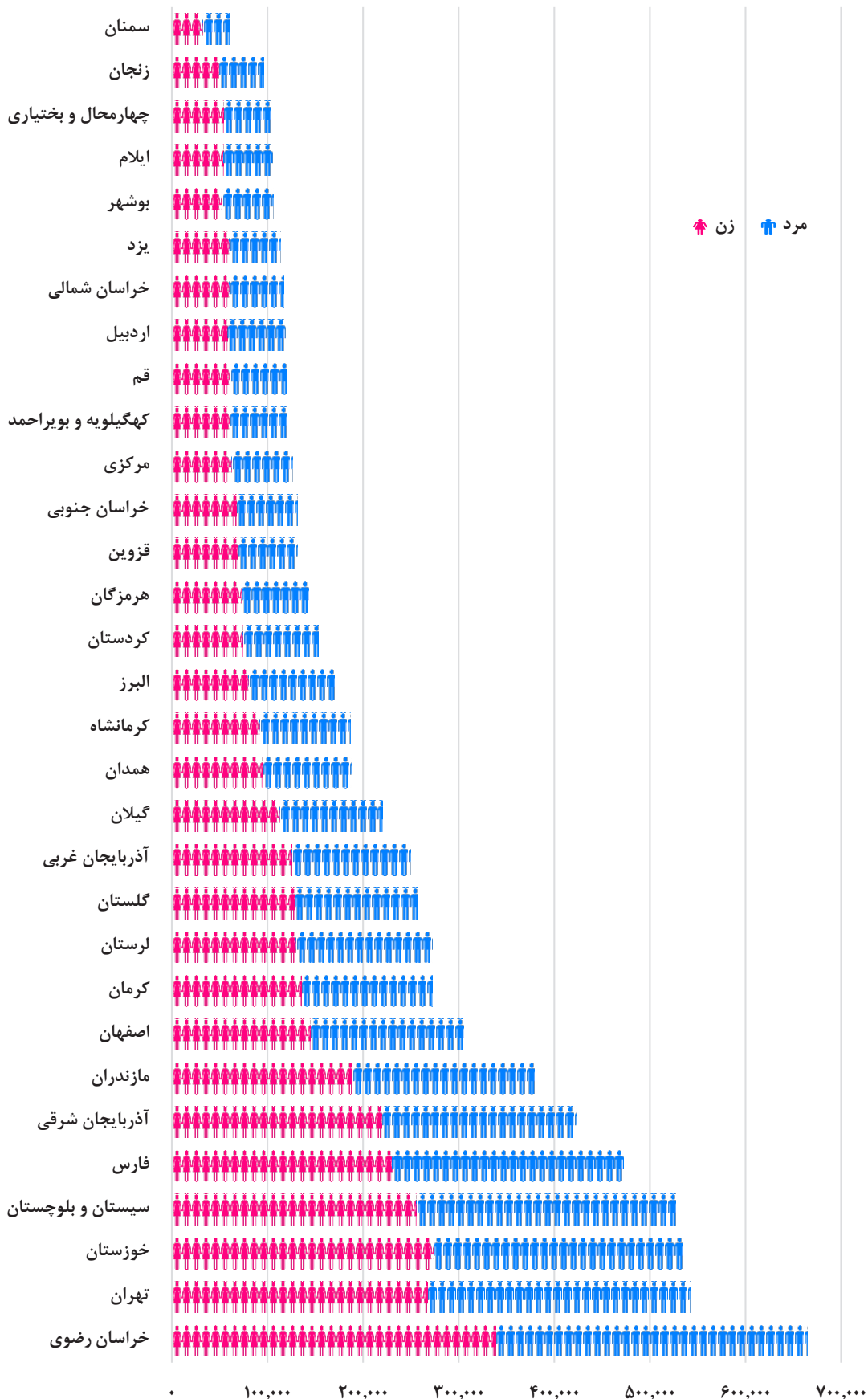




جدول ۲-۳ جمعیت خانوارهای مددجویان تحت پوشش برحسب جنس به تفکیک استان

استان	مرد وزن	زن	مرد
۱۳۹۷	۵.۹۳۵.۴۱۹	۲.۹۵۷.۷۳۵	۲.۹۷۷.۶۸۴
۱۳۹۸	۶.۴۵۶.۹۳۱	۳.۲۲۶.۱۵۶	۳.۲۳۰.۷۷۵
۱۳۹۹	۶.۷۲۰.۶۸۱	۳.۲۴۷.۱۱۱	۳.۲۷۳.۵۷۰
۱۴۰۰	۶.۸۸۷.۰۵۶	۳.۴۴۸.۳۵۸	۳.۴۳۸.۶۹۸
۱۴۰۱	۷.۴۱۷.۲۹۷	۳.۷۰۹.۶۰۱	۳.۷۰۷.۶۹۶
آذربایجان شرقی	۴۲۳.۹۵۷	۲۱۹.۲۵۰	۲۰۴.۷۰۷
آذربایجان غربی	۲۵۰.۲۶۶	۱۲۵.۷۱۳	۱۲۴.۵۵۳
اردبیل	۱۱۸.۹۱۸	۵۸.۳۹۴	۶۰.۵۲۴
اصفهان	۳۰۵.۶۶۸	۱۴۴.۶۹۷	۱۶۰.۹۷۱
البرز	۱۷۰.۳۶۰	۸۰.۳۸۹	۸۹.۹۷۱
ایلام	۱۰۵.۱۱۵	۵۴.۴۴۷	۵۰.۶۶۸
بوشهر	۱۰۶.۴۲۴	۵۲.۹۱۷	۵۳.۵۰۷
تهران	۵۴۱.۷۹۱	۲۶۷.۴۵۶	۲۷۴.۳۳۵
چهارمحال و بختیاری	۱۰۴.۸۸۰	۵۳.۹۵۵	۵۰.۹۲۵
خراسان جنوبی	۱۳۱.۳۴۵	۶۷.۲۰۶	۶۴.۱۳۹
خراسان رضوی	۶۶۵.۱۲۹	۳۳۸.۸۱۳	۳۲۶.۳۱۶
خراسان شمالی	۱۱۶.۷۹۶	۶۰.۱۴۱	۵۶.۶۵۵
خوزستان	۵۳۵.۲۴۲	۲۷۳.۲۸۵	۲۶۱.۹۵۷
زنجان	۹۵.۷۸۲	۴۸.۷۹۴	۴۶.۹۸۸
سمنان	۶۰.۶۲۰	۳۲.۴۷۸	۲۸.۱۴۲
سیستان و بلوچستان	۵۲۷.۲۷۲	۲۵۶.۰۷۷	۲۷۱.۱۹۵
فارس	۴۷۲.۶۰۳	۲۳۰.۸۳۴	۲۴۱.۷۶۹
قزوین	۱۳۱.۳۶۷	۶۹.۱۷۰	۶۲.۱۹۷
قم	۱۲۰.۴۴۴	۶۰.۹۴۰	۵۹.۵۰۴
کردستان	۱۵۳.۲۳۹	۷۴.۶۴۹	۷۸.۵۹۰
کرمان	۲۷۲.۱۸۲	۱۳۵.۶۴۹	۱۳۶.۵۳۳
کرمانشاه	۱۸۷.۱۰۴	۹۲.۴۶۲	۹۴.۷۴۲
کهگیلویه و بویراحمد	۱۲۰.۹۲۵	۶۰.۵۸۵	۶۰.۳۴۰
گلستان	۲۵۶.۹۸۷	۱۲۸.۰۷۹	۱۲۸.۹۰۸
گیلان	۲۲۰.۷۲۲	۱۱۳.۱۲۰	۱۰۷.۶۰۲
لرستان	۲۷۲.۱۶۵	۱۳۰.۱۴۵	۱۴۲.۰۲۰
مازندران	۳۷۸.۸۵۸	۱۸۸.۷۵۱	۱۹۰.۱۰۷
مرکزی	۱۲۶.۱۹۲	۶۲.۹۶۳	۶۳.۲۲۹
هرمزگان	۱۴۳.۵۴۲	۷۳.۲۳۸	۷۰.۳۰۴
همدان	۱۸۷.۴۴۰	۹۵.۰۰۷	۹۲.۴۳۳
یزد	۱۱۳.۹۶۲	۶۰.۰۹۷	۵۳.۸۶۵

نمودار ۲-۲ جمعیت خانوارهای مددجویان تحت پوشش بر حسب جنس به تفکیک استان





جدول ۲-۴ تعداد سالمندان تحت پوشش برحسب جنس به تفکیک استان

استان	مرد و زن	زن	مرد
۱۳۹۷	۷۱۲،۵۶۸	۳۶۷،۷۵۱	۳۴۴،۸۱۷
۱۳۹۸	۷۸۸،۸۸۷	۴۰۸،۱۲۱	۳۸۰،۷۶۶
۱۳۹۹	۸۵۳،۴۳۸	۴۴۰،۵۲۴	۴۱۲،۹۱۴
۱۴۰۰	۸۲۱،۸۳۵	۴۳۳،۳۸۶	۳۸۸،۴۴۹
۱۴۰۱	۹۱۶،۳۴۳	۴۸۰،۴۳۱	۴۳۵،۸۱۲
آذربایجان شرقی	۵۶،۳۲۰	۳۰،۶۴۰	۲۵،۵۸۰
آذربایجان غربی	۲۶،۹۴۰	۱۴،۳۹۸	۱۲،۵۴۲
اردبیل	۱۱،۱۹۹	۶،۰۱۷	۵،۱۸۲
اصفهان	۴۱،۸۵۷	۲۱،۸۲۸	۲۰،۰۲۹
البرز	۲۵،۴۵۴	۱۳،۰۲۷	۱۲،۴۲۷
ایلام	۱۱،۱۵۵	۵،۹۱۰	۵،۲۴۵
بوشهر	۱۲،۹۴۷	۶،۸۵۸	۶،۰۸۹
تهران	۹۳،۵۳۲	۴۹،۱۸۴	۴۴،۳۴۸
چهارمحال بختیاری	۱۳،۶۲۱	۷،۹۴۰	۵،۶۸۱
خراسان جنوبی	۱۳،۷۸۷	۷،۱۲۴	۶،۶۶۳
خراسان رضوی	۷۷،۵۰۷	۴۰،۶۵۶	۳۶،۸۵۱
خراسان شمالی	۱۲،۳۴۰	۶،۳۷۳	۵،۹۶۷
خوزستان	۶۳،۱۸۲	۳۴،۰۵۴	۲۹،۱۲۸
زنجان	۱۳،۲۸۱	۶،۹۹۱	۶،۲۹۰
سمنان	۷،۸۱۶	۴،۴۶۷	۳،۳۴۹
سیستان و بلوچستان	۳۰،۴۶۳	۱۳،۳۴۵	۱۷،۱۱۸
فارس	۶۴،۱۲۶	۳۳،۵۸۷	۳۰،۵۳۹
قزوین	۱۶،۰۶۴	۸،۷۳۷	۷،۳۲۷
قم	۱۵،۱۲۱	۷،۸۳۳	۷،۲۸۸
کردستان	۲۱،۲۵۶	۱۱،۰۶۱	۱۰،۱۹۵
کرمان	۲۵،۹۹۶	۱۳،۳۹۷	۱۲،۵۹۹
کرمانشاه	۲۶،۲۲۳	۱۳،۸۹۶	۱۲،۳۲۷
کهگیلویه و بویراحمد	۱۱،۶۳۰	۵،۵۸۴	۶،۰۴۶
گلستان	۳۲،۵۱۷	۱۶،۶۵۹	۱۵،۸۵۸
گیلان	۳۳،۱۷۴	۱۷،۷۰۹	۱۵،۴۶۵
لرستان	۳۱،۲۹۴	۱۴،۹۷۵	۱۶،۳۱۹
مازندران	۵۲،۶۰۵	۲۷،۰۲۰	۲۵،۵۸۵
مرکزی	۱۹،۲۲۳	۱۰،۶۳۵	۸،۵۸۸
هرمزگان	۱۵،۱۱۷	۸،۱۸۸	۶،۹۲۹
همدان	۲۳،۹۳۸	۱۲،۵۲۸	۱۱،۴۱۰
یزد	۱۶،۶۵۸	۹،۸۱۰	۶،۸۴۸

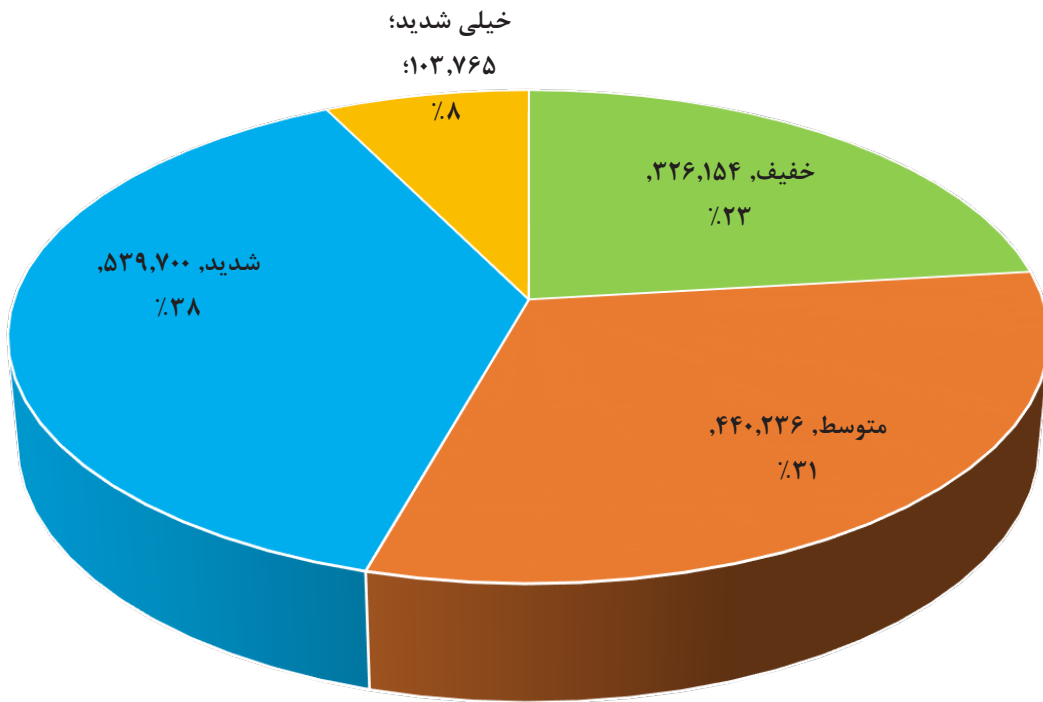
نمودار ۲-۳ تعداد سالمندان تحت پوشش بر حسب جنس به تفکیک استان



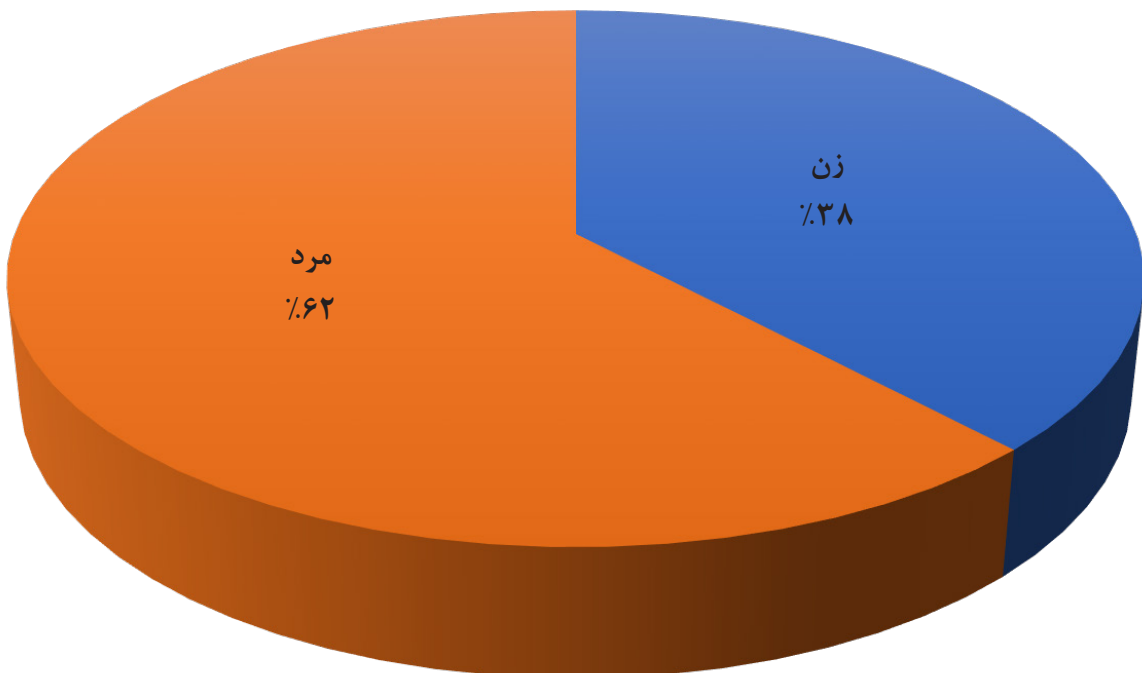
جدول ۵-۲ تعداد افراد دارای معلولیت (مددجویان کم‌توان) برحسب شدت معلولیت به تفکیک استان

شدت معلولیت				جمع کل	استان
خیلی شدید	شدید	متوسط	خفیف		
۶۸.۹۷۰	۲۹۶.۴۸۷	۲۵۴.۱۴۷	۱۸۶.۳۰۰	۸۰۵.۹۰۴	۱۳۹۷
۷۸.۰۳۰	۴۳۶.۶۹۳	۳۱۱.۲۰۴	۲۲۶.۰۷۵	۱.۰۵۲.۰۰۲	۱۳۹۸
۹۷.۱۸۴	۴۲۱.۷۰۷	۳۴۵.۲۵۵	۲۵۵.۵۹۶	۱.۱۱۹.۷۴۲	۱۳۹۹
۹۹.۰۵۵	۴۸۶.۴۶۳	۴۱۶.۸۱۶	۳۰۶.۱۴۵	۱.۳۰۸.۴۷۹	۱۴۰۰
۱۰۳.۷۶۵	۵۳۹.۷۰۰	۴۴۰.۲۳۶	۳۲۶.۱۵۴	۱.۴۱۳.۸۷۹	۱۴۰۱
۶.۸۶۹	۲۸.۲۳۹	۲۶.۶۸۹	۱۵.۱۰۸	۷۶.۹۰۵	آذربایجان شرقی
۳.۴۰۰	۲۰.۱۹۶	۱۵.۲۳۲	۱۰.۶۷۰	۴۹.۶۸۴	آذربایجان غربی
۸۷۴	۱۰.۰۱۹	۶.۴۹۲	۴.۱۱۶	۲۱.۶۷۳	اردبیل
۵.۸۸۸	۳۴.۰۰۷	۲۸.۳۷۹	۱۶.۵۶۶	۸۴.۸۹۷	اصفهان
۱.۸۷۹	۱۱.۹۴۷	۱۱.۸۸۱	۵.۷۰۹	۳۱.۵۵۷	البرز
۱.۳۳۲	۷.۹۱۶	۴.۶۳۱	۳.۳۷۰	۱۷.۲۹۰	ایلام
۱.۱۰۹	۸.۹۴۲	۵.۷۱۰	۴.۱۵۵	۱۹.۹۷۸	بوشهر
۹.۸۳۷	۵۰.۷۲۲	۳۹.۵۷۱	۲۸.۴۶۲	۱۲۸.۸۶۰	تهران
۹۳۲	۹.۴۰۹	۶.۳۹۷	۷.۶۶۳	۲۴.۱۹۸	چهارمحال و بختیاری
۱.۰۳۳	۷.۵۳۴	۶.۱۱۷	۴.۷۶۸	۱۹.۵۵۲	خراسان جنوبی
۶.۰۱۴	۴۶.۲۱۸	۳۹.۰۹۳	۲۸.۸۹۱	۱۲۰.۳۶۰	خراسان رضوی
۱.۱۱۶	۶.۹۹۳	۷.۸۴۵	۵.۷۷۵	۲۱.۷۵۵	خراسان شمالی
۱۲.۵۴۱	۳۸.۲۷۵	۲۸.۳۰۱	۱۶.۳۰۳	۹۵.۹۵۸	خوزستان
۲.۱۵۵	۸.۲۵۰	۴.۴۵۵	۳.۴۳۹	۱۸.۳۰۵	زنجان
۶۸۹	۴.۱۵۰	۴.۷۴۳	۳.۹۰۵	۱۳.۵۱۰	سمنان
۵.۸۱۹	۲۷.۸۱۴	۲۲.۲۶۸	۵.۶۱۱	۶۱.۹۷۲	سیستان و بلوچستان
۶.۱۱۰	۳۵.۳۴۳	۳۴.۷۶۵	۲۸.۲۱۵	۱۰۴.۷۴۰	فارس
۲.۶۰۹	۷.۳۴۰	۶.۳۵۴	۷.۱۶۱	۲۳.۴۷۴	قزوین
۱.۵۵۶	۶.۳۱۵	۶.۷۹۲	۳.۶۶۲	۱۸.۳۳۴	قم
۱.۲۷۴	۱۳.۰۰۱	۹.۷۴۳	۶.۲۹۲	۳۰.۳۶۲	کردستان
۴.۳۷۲	۲۲.۶۲۲	۱۷.۸۲۹	۱۴.۵۱۵	۵۹.۴۴۴	کرمان
۴.۱۲۳	۱۶.۸۲۴	۱۱.۴۷۶	۸.۴۴۸	۴۱.۰۴۴	کرمانشاه
۱.۴۳۶	۸.۷۸۳	۷.۳۸۵	۱.۷۸۹	۱۹.۶۹۵	کهگیلویه و بویراحمد
۳.۱۹۵	۱۶.۷۴۷	۱۴.۸۹۳	۱۷.۵۱۰	۵۲.۵۵۶	گلستان
۲.۵۳۵	۱۸.۷۷۷	۱۳.۵۱۹	۱۱.۴۹۶	۴۶.۴۶۳	گیلان
۲.۰۷۷	۱۳.۴۲۸	۱۱.۸۴۵	۱۸.۶۲۷	۴۶.۰۲۱	لرستان
۶.۴۴۴	۲۱.۵۶۰	۱۶.۲۶۸	۱۳.۸۳۱	۵۸.۱۹۴	مازندران
۱.۸۹۴	۱۰.۷۴۲	۷.۸۸۳	۵.۲۰۲	۲۵.۸۰۵	مرکزی
۱.۳۲۳	۸.۱۹۶	۹.۰۳۷	۶.۵۸۲	۲۵.۱۹۰	هرمزگان
۱.۹۱۴	۱۰.۳۳۹	۷.۵۱۶	۹.۵۲۴	۲۹.۳۲۴	همدان
۱.۴۱۶	۹.۰۵۲	۷.۳۲۷	۸.۹۸۹	۲۶.۷۷۸	یزد

نمودار ۲-۴ تعداد و نسبت معلولین به تفکیک شدت معلولیت



نمودار ۲-۵ نسبت جنسیت افراد دارای معلولیت





جدول ۶-۲ تعداد مددجویان کم‌توان برحسب نوع معلولیت و جنسیت به تفکیک استان (نفر)

استان	اختلالات هوشی			اختلالات شناختی			اختلالات رشدی		
	جمع	زن	مرد	جمع	زن	مرد	جمع	زن	مرد
۱۳۹۷	۲۳۳.۳۲۲	۹۱.۰۳۴	۱۴۲.۲۸۸	۴.۸۲۹	۱.۷۲۶	۳.۰۹۳	۱۱.۴۲۲	۳.۲۰۴	۸.۲۱۸
۱۳۹۸	۲۹۵.۲۶۹	۱۱۵.۰۳۹	۱۸۰.۲۳۰	۶.۴۵۵	۲.۳۲۵	۴.۱۳۰	۱۵.۰۶۹	۴.۱۰۹	۱۰.۹۶۰
۱۳۹۹	۳۱۰.۱۹۰	۱۲۰.۹۰۴	۱۸۹.۲۸۶	۷.۱۷۶	۲.۶۸۱	۴.۴۹۵	۱۶.۱۱۸	۴.۳۶۳	۱۱.۷۵۵
۱۴۰۰	۳۴۶.۳۰۳	۱۳۴.۳۹۵	۲۱۱.۹۰۸	۹.۳۹۴	۳.۶۴۲	۵.۶۵۲	۱۹.۸۲۰	۵.۲۵۱	۱۴.۵۶۹
۱۴۰۱	۳۷۳.۴۹۸	۱۴۴.۷۲۵	۲۲۸.۷۷۳	۱۱.۵۰۰	۴.۷۰۶	۶.۷۹۴	۲۳.۷۸۱	۶.۱۵۶	۱۷.۶۲۵
آذربایجان شرقی	۱۹.۶۴۵	۷.۴۵۳	۱۲.۱۹۲	۱.۵۰۹	۴۹۸	۱.۰۱۱	۱.۱۰۹	۲۳۰	۸۷۹
آذربایجان غربی	۱۴.۲۴۸	۵.۳۷۳	۸.۸۷۵	۱۷۰	۶۷	۱۰۳	۵۶۶	۱۴۷	۴۱۹
اردبیل	۵.۷۴۰	۲.۱۵۲	۳.۵۸۸	۱۸۱	۵۰	۱۳۱	۷۹۵	۲۳۵	۵۶۰
اصفهان	۲۳۰.۵۵۷	۸.۹۸۰	۱۴۰.۷۷۷	۱.۲۱۲	۵۸۲	۶۳۰	۱.۸۶۰	۴۳۲	۱.۴۲۸
البرز	۸.۸۲۰	۳.۴۰۶	۵.۴۱۴	۶۰۴	۲۷۶	۳۲۸	۷۳۴	۲۶۰	۴۷۴
ایلام	۳.۱۴۱	۱.۲۴۷	۱.۸۹۴	۳۳	۱۳	۲۰	۴۵	۱۱	۳۴
بوشهر	۵.۵۵۹	۲.۲۸۷	۳.۲۷۲	۹۲	۳۸	۵۴	۲۰۰	۳۴	۱۶۶
تهران	۳۸.۸۸۹	۱۵.۵۶۳	۲۳.۳۲۶	۹۱۴	۴۱۹	۴۹۵	۴.۰۸۴	۹۱۵	۳.۱۶۹
چهارمحال و بختیاری	۴.۸۲۳	۱.۷۸۷	۳.۰۳۶	۵۴	۱۲	۴۲	۱۳۹	۴۳	۹۶
خراسان جنوبی	۵.۷۹۲	۲.۲۶۷	۳.۵۲۵	۱۷۹	۸۶	۹۳	۹۴۲	۳۹۵	۵۴۷
خراسان رضوی	۳۶.۵۷۵	۱۴.۰۶۹	۲۲.۵۰۶	۱.۴۴۰	۶۷۷	۷۶۳	۲.۱۲۸	۵۳۳	۱.۵۹۵
خراسان شمالی	۵.۳۰۴	۱.۹۷۲	۳.۳۳۲	۹۵	۳۳	۶۲	۲۰۲	۴۶	۱۵۶
خوزستان	۲۶.۱۴۱	۱۰.۱۰۰	۱۶.۰۴۱	۳۳۸	۱۲۵	۲۱۳	۱.۶۹۷	۳۸۳	۱.۳۱۴
زنجان	۳.۹۱۴	۱.۴۲۵	۲.۴۸۹	۹۱	۴۸	۴۳	۱۱۳	۴۵	۶۸
سمنان	۳.۴۹۲	۱.۳۶۶	۲.۱۲۶	۱۲۱	۶۵	۵۶	۲۱۲	۴۸	۱۶۴
سیستان و بلوچستان	۱۸.۴۵۷	۷.۴۰۱	۱۱.۰۵۶	۱۵۳	۵۵	۹۸	۱۱۶	۴۷	۶۹
فارس	۲۴.۴۲۸	۹.۶۸۰	۱۴.۷۴۸	۳۴۹	۱۱۳	۲۳۶	۷۸۲	۲۱۹	۵۶۳
قزوین	۶.۰۷۵	۲.۲۰۲	۳.۷۷۳	۱۵۱	۸۷	۶۴	۲۸۸	۸۳	۲۰۵
قم	۵.۴۶۴	۲.۰۷۲	۳.۳۹۲	۳۱۴	۱۱۷	۱۹۷	۶۰۵	۱۳۱	۴۷۴
کردستان	۶.۹۸۴	۲.۶۰۷	۴.۳۷۷	۹۸۲	۳۵۶	۶۲۶	۴۰۷	۸۹	۳۱۸
کرمان	۱۵.۱۳۶	۵.۷۷۱	۹.۳۶۵	۳۹۱	۱۲۳	۲۶۸	۱.۶۹۶	۵۶۲	۱.۱۳۴
کرمانشاه	۹.۱۴۹	۳.۴۷۳	۵.۶۷۶	۲۰۵	۶۴	۱۴۱	۴۰۰	۹۵	۳۰۵
کهگیلویه و بویراحمد	۴.۱۱۴	۱.۶۰۴	۲.۵۱۰	۲۹۹	۱۴۱	۱۵۸	۳۷۳	۱۵۲	۲۲۱
گلستان	۱۱.۳۰۳	۴.۱۷۰	۷.۱۳۳	۲۷	۴	۲۳	۳۰۸	۷۶	۲۳۲
گیلان	۱۱.۱۲۰	۴.۴۱۱	۶.۷۰۹	۱۰۲	۳۴	۶۸	۷۰۲	۱۳۹	۵۶۳
لرستان	۱۰.۴۸۸	۴.۰۴۶	۶.۴۴۲	۱۲۶	۳۹	۸۷	۳۶۶	۸۹	۲۷۷
مازندران	۱۵.۲۲۷	۶.۰۵۲	۹.۱۷۵	۳۸۳	۱۷۳	۲۱۰	۱.۰۶۲	۲۱۶	۸۴۶
مرکزی	۷.۲۶۴	۲.۷۲۱	۴.۵۴۳	۲۱۲	۱۰۰	۱۱۲	۲۹۷	۹۸	۱۹۹
هرمزگان	۷.۶۳۹	۲.۸۵۵	۴.۷۸۴	۳۰۴	۸۰	۲۲۴	۷۲۳	۲۰۲	۵۲۱
همدان	۸.۷۱۴	۳.۳۸۶	۵.۳۲۸	۳۴۸	۱۶۶	۱۸۲	۴۷۸	۱۲۵	۳۵۳
یزد	۶.۷۹۶	۲.۷۲۷	۴.۰۶۹	۱۲۱	۶۵	۵۶	۳۵۲	۷۶	۲۷۶

جدول ۶-۲ تعداد مددجویان کم توان بر حسب نوع معلولیت و جنسیت به تفکیک استان (دنباله) (نفر)

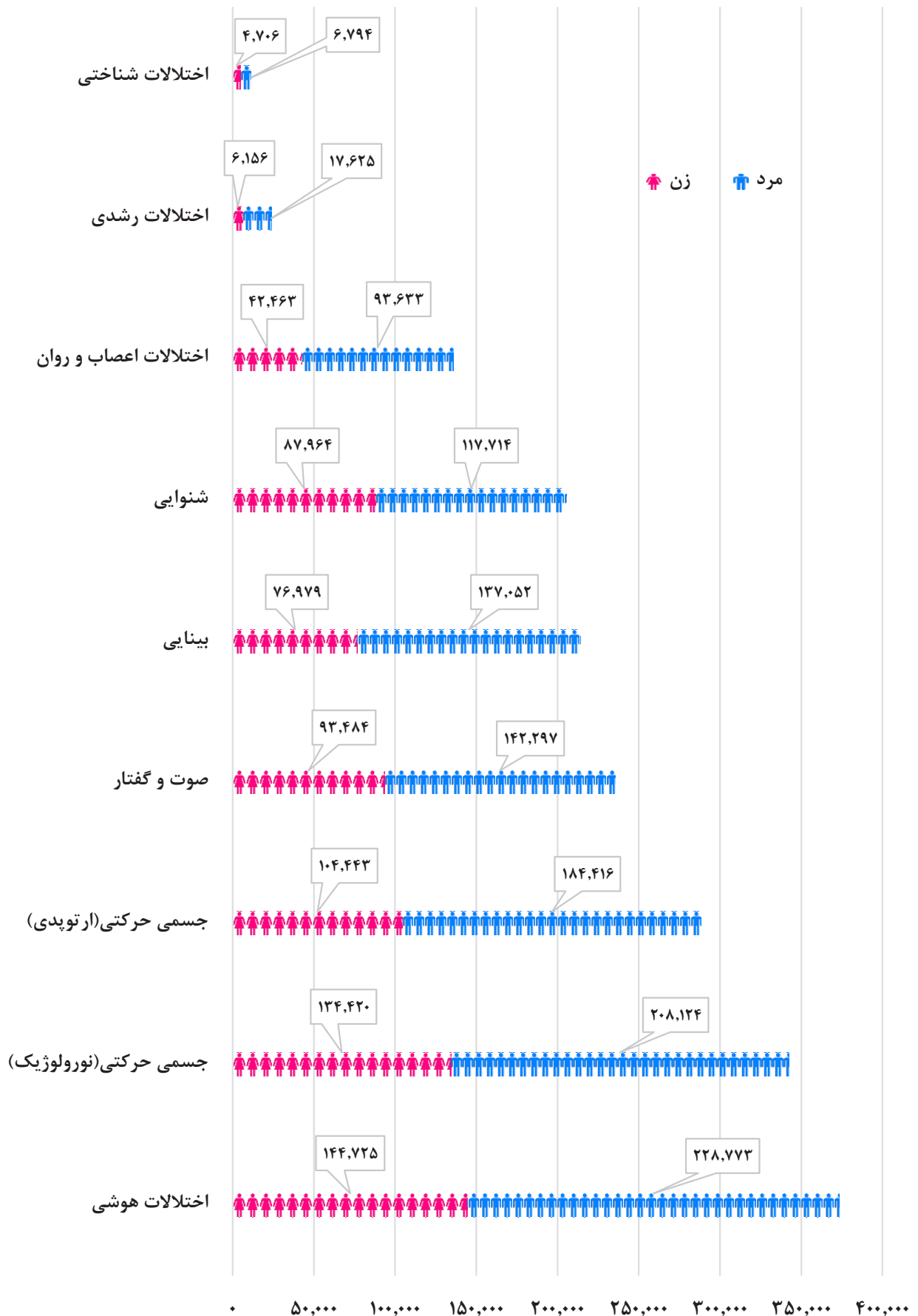
اختلالات اعصاب و روان			جسمی حرکتی (ارتوپدی)			جسمی حرکتی (نورولوژیک)			استان
جمع	زن	مرد	جمع	زن	مرد	جمع	زن	مرد	
۶۸۰۱۳	۲۱۰۲۵۲	۴۶۰۷۶۱	۱۵۰۵۲۴	۵۳۰۱۸	۹۷۰۵۰۶	۱۹۸۰۵۹۹	۷۶۰۶۰۲	۱۲۱۰۹۹۷	۱۳۹۷
۹۵۰۱۱۳	۲۹۰۷۱۵	۶۵۰۳۹۸	۱۹۸۰۸۸۴	۷۰۰۸۹۵	۱۲۷۰۹۸۹	۲۵۲۰۸۷۹	۹۸۰۴۲۸	۱۵۴۰۴۵۱	۱۳۹۸
۱۰۳۰۵۵۵	۳۲۰۳۴۵	۷۱۰۲۱۰	۲۴۴۰۷۸۸	۱۰۸۰۱۸۸	۱۳۶۰۶۰۰	۲۶۸۰۹۱۲	۱۰۴۰۷۴۲	۱۶۴۰۱۶۹	۱۳۹۹
۱۲۲۰۷۰۷	۳۸۰۱۹۴	۸۴۰۵۱۳	۲۵۳۰۹۴۷	۹۰۰۹۰۷	۱۶۳۰۰۴۰	۳۱۲۰۳۵۱	۱۲۱۰۸۰۹	۱۹۰۰۵۴۲	۱۴۰۰
۱۳۶۰۹۶	۴۲۰۴۶۳	۹۳۰۶۳۳	۲۸۸۰۸۵۹	۱۰۴۰۴۴۳	۱۸۴۰۴۱۶	۳۴۲۰۵۴۴	۱۳۴۰۴۲۰	۲۰۸۰۱۲۴	۱۴۰۱
۴۰۴۱۷	۱۰۳۸۷	۳۰۳۰	۱۹۰۱۸	۶۰۸۷۲	۱۲۰۱۴۶	۱۹۰۱۸۲	۷۰۳۷۰	۱۱۰۸۱۲	آذربایجان شرقی
۲۰۴۷۱	۷۷۶	۱۰۶۹۵	۱۰۰۹۷۸	۴۰۴۷۰	۶۰۵۰۸	۱۳۰۳۹۶	۵۰۳۲۶	۸۰۰۷۰	آذربایجان غربی
۲۰۲۲۶	۵۹۵	۱۰۶۳۱	۳۰۸۴۷	۱۰۲۲۷	۲۰۶۲۰	۵۰۳۰۰	۱۰۹۰۷	۳۰۳۹۳	اردبیل
۱۴۰۸۲۴	۴۰۳۶۸	۱۰۰۴۵۶	۱۲۰۹۹۹	۴۰۶۱۵	۸۰۳۸۴	۲۱۰۶۶۵	۸۰۳۱۳	۱۳۰۳۵۲	اصفهان
۳۰۹۸۳	۱۰۱۲۸	۲۰۸۵۵	۷۰۵۸	۲۰۴۷۵	۴۰۵۸۳	۷۰۴۴۹	۳۰۹۸	۴۰۳۵۱	البرز
۱۰۰۶۸	۳۴۳	۷۲۵	۴۰۶۳۸	۱۰۷۵۹	۲۰۸۷۹	۳۰۱۵۱	۱۰۳۲۲	۱۰۸۲۹	ایلام
۲۰۳۸۴	۹۶۳	۱۰۴۲۱	۴۰۵۴۵	۱۰۷۱۷	۲۰۸۲۸	۳۰۱۰۳	۱۰۲۸۰	۱۰۸۲۳	بوشهر
۱۱۰۸۶۱	۳۰۲۲۷	۸۰۶۳۴	۱۹۰۲۲۹	۶۰۷۵۱	۱۲۰۴۷۸	۴۱۰۴۲۰	۱۶۰۶۰۲	۲۴۰۸۱۸	تهران
۲۰۶۷۷	۹۹۹	۱۰۶۷۸	۵۰۷۸۳	۲۰۷۷۲	۳۰۱۱	۴۰۹۳۴	۱۰۹۶۹	۲۰۹۶۵	چهارمحال و بختیاری
۱۰۶۵۶	۵۵۸	۱۰۰۹۸	۴۰۹۲۴	۱۰۸۲۵	۳۰۰۹۹	۳۰۵۹۵	۱۰۴۷۴	۲۰۱۲۱	خراسان جنوبی
۱۰۰۲۷۷	۲۰۹۹۳	۷۰۲۸۴	۲۶۰۱۹	۸۰۷۸۲	۱۷۰۲۳۷	۲۸۰۲۲۵	۱۰۸۰۹	۱۷۰۴۱۶	خراسان رضوی
۲۰۳۴۶	۷۶۳	۱۰۵۸۳	۶۰۱۴۱	۲۰۲۰۷	۴۰۱۱۴	۴۰۸۸۸	۱۰۹۳۰	۲۰۹۵۸	خراسان شمالی
۸۰۸۸۲	۲۰۸۲۵	۶۰۵۵۷	۱۹۰۱۷۶	۷۰۵۸۳	۱۱۰۵۹۳	۲۲۰۷۹۹	۸۰۹۵۷	۱۳۰۸۴۲	خوزستان
۲۰۸۲۰	۹۶۲	۱۰۸۵۸	۳۰۵۳۰	۱۰۲۵۲	۲۰۲۷۸	۴۰۵۰۲	۱۰۶۴۲	۲۰۸۶۰	زنجان
۱۰۷۴۷	۵۵۹	۱۰۱۸۸	۳۰۲۸۴	۱۰۲۸۷	۱۰۹۹۷	۲۰۵۵۰	۱۰۰۷۵	۱۰۴۷۵	سمنان
۵۰۱۶۷	۱۰۶۲۱	۳۰۵۴۶	۱۶۰۶۷۷	۵۰۷۳۷	۱۰۰۹۴۰	۹۰۶۵۱	۳۰۷۸۴	۵۰۸۶۷	سیستان و بلوچستان
۷۰۶۷۲	۲۰۳۷۴	۵۰۳۹۸	۲۴۰۹۸۷	۸۰۵۴۹	۱۶۰۴۳۸	۲۴۰۲۹۷	۹۰۱۹۹	۱۵۰۰۹۸	فارس
۱۰۵۴۶	۴۵۳	۱۰۰۹۳	۴۰۷۹۴	۱۰۶۴۳	۳۰۱۵۱	۵۰۷۶۷	۲۰۱۷۴	۳۰۵۹۳	قزوین
۲۰۰۷۹	۵۷۹	۱۰۵۰۰	۲۰۴۹۹	۸۹۵	۱۰۶۰۴	۵۰۱۲۵	۱۰۹۵۱	۳۰۱۷۴	قم
۳۰۷۹۰	۱۰۳۸۵	۲۰۴۰۵	۶۰۸۳۲	۲۰۸۳۲	۴۰۰۰۰	۶۰۸۸۹	۲۰۸۰۶	۴۰۰۸۳	کردستان
۵۰۵۹۳	۱۰۴۸۹	۴۰۱۰۴	۱۰۰۹۲۳	۳۰۳۵۸	۷۰۵۶۵	۱۵۰۷۶۴	۶۰۱۱۶	۹۰۶۴۸	کرمان
۴۰۵۱۱	۱۰۴۵۰	۳۰۰۶۱	۶۰۹۱۵	۲۰۵۱۹	۴۰۳۹۶	۱۰۰۲۰۳	۴۰۱۹۸	۶۰۰۰۵	کرمانشاه
۳۰۳۳۴	۱۰۵۴۷	۱۰۷۸۷	۴۰۳۶۶	۱۰۹۰۱	۲۰۴۶۵	۲۰۹۷۷	۱۰۳۳۵	۱۰۶۴۲	کهگیلویه و بویراحمد
۴۰۳۶۰	۱۰۶۵۷	۲۰۷۰۳	۱۲۰۱۶۵	۴۰۳۷۴	۷۰۷۹۱	۱۰۰۲۷۶	۴۰۰۸۰	۶۰۱۹۶	گلستان
۳۰۹۳۸	۱۰۱۷۰	۲۰۷۶۸	۱۰۰۵۳۰	۴۰۳۶۱	۶۰۱۶۹	۱۰۰۵۸۵	۴۰۴۰۶	۶۰۱۷۹	گیلان
۴۰۰۶۶	۱۰۳۰۱	۲۰۷۶۵	۹۰۷۴۵	۳۰۰۹۲	۶۰۶۵۳	۱۰۰۸۳۰	۴۰۱۷۳	۶۰۶۵۷	لرستان
۶۰۹۶۱	۲۰۱۱۶	۴۰۸۴۵	۱۰۰۰۹۸	۳۰۷۰۹	۶۰۳۸۹	۱۴۰۹۸۰	۵۰۹۸۶	۸۰۹۹۴	مازندران
۲۰۵۰۱	۸۳۷	۱۰۶۶۴	۴۰۳۴۲	۱۰۳۴۹	۲۰۸۹۳	۷۰۳۹۸	۲۰۹۰۳	۴۰۴۹۵	مرکزی
۱۰۱۹۷	۳۴۴	۸۵۳	۴۰۵۱۱	۱۰۴۴۶	۳۰۰۶۵	۵۰۹۴۳	۲۰۱۵۱	۲۰۷۹۲	هرمزگان
۲۰۵۸۹	۷۹۱	۱۰۷۹۸	۳۰۸۱۸	۱۰۳۹۵	۲۰۴۲۳	۸۰۳۳۱	۳۰۱۵۴	۵۰۱۷۷	همدان
۳۰۱۵۳	۱۰۰۰۳	۲۰۱۵۰	۴۰۵۸۸	۱۰۸۶۹	۲۰۷۱۹	۷۰۳۶۹	۲۰۹۳۰	۴۰۴۳۹	یزد



جدول ۶-۲ تعداد مددجویان کم‌توان برحسب نوع معلولیت و جنسیت به تفکیک استان (دنباله) (نفر)

استان	شنوایی			بینایی			صوت و گفتار		
	جمع	زن	مرد	جمع	زن	مرد	جمع	زن	مرد
۱۳۹۷	۱۱۸.۸۴۱	۵۰.۳۸۳	۶۸.۴۵۸	۱۱۷.۴۶۴	۴۱.۷۴۳	۷۵.۷۲۱	۱۴۳.۶۲۸	۵۷.۸۸۷	۸۵.۷۴۱
۱۳۹۸	۱۵۱.۹۵۵	۶۴.۶۶۵	۸۷.۲۹۰	۱۵۲.۷۸۶	۵۴.۷۵۹	۹۸.۰۲۷	۱۷۹.۶۳۴	۷۲.۱۹۲	۱۰۷.۴۴۲
۱۳۹۹	۱۶۰.۵۳۰	۶۸.۳۶۷	۹۲.۱۶۳	۱۶۱.۶۵۳	۵۷.۸۷۶	۱۰۳.۷۷۷	۱۸۹.۳۴۶	۷۶.۰۶۱	۱۱۳.۲۸۵
۱۴۰۰	۱۸۶.۳۸۸	۷۹.۴۲۲	۱۰۶.۹۶۶	۱۹۰.۶۹۸	۶۸.۲۸۴	۱۲۲.۴۱۴	۲۱۴.۶۶۷	۸۵.۷۰۵	۱۲۸.۹۶۲
۱۴۰۱	۲۰۵.۶۷۸	۸۷.۹۶۴	۱۱۷.۷۱۴	۲۱۴.۰۳۱	۷۶.۹۷۹	۱۳۷.۰۵۲	۲۳۵.۷۸۱	۹۳.۴۸۴	۱۴۲.۲۹۷
آذربایجان شرقی	۱۲.۷۶۴	۵.۳۰۲	۷.۴۶۲	۱۳.۱۳۴	۴.۹۴۶	۸.۱۷۸	۱۲.۴۲۶	۴.۷۹۱	۷.۶۳۵
آذربایجان غربی	۵.۶۸۰	۲.۲۴۰	۳.۴۴۰	۵.۶۲۲	۱.۹۷۶	۳.۶۴۶	۴.۶۷۲	۱.۷۲۴	۲.۹۴۸
اردبیل	۲.۶۸۳	۱.۰۵۹	۱.۶۲۴	۳.۱۰۵	۱.۰۹۳	۲.۰۱۲	۴.۰۹	۱۵۰	۲۵۹
اصفهان	۱۲.۶۳۰	۵.۵۰۶	۷.۱۲۴	۱۰.۶۴۷	۳.۷۸۴	۶.۸۶۳	۱۸.۴۶۶	۷.۵۱۰	۱۰.۹۵۶
البرز	۴.۱۴۵	۱.۷۹۳	۲.۳۵۲	۳.۲۹۲	۱.۱۵۹	۲.۱۳۳	۸.۲۱۴	۳.۲۴۶	۴.۹۶۸
ایلام	۲.۲۹۱	۹۸۰	۱.۳۱۱	۳.۳۸۲	۱.۳۱۵	۲.۰۶۷	۷۵۴	۲۳۲	۵۲۲
بوشهر	۲.۲۹۹	۱.۰۱۲	۱.۲۸۷	۲.۸۲۹	۱.۰۲۵	۱.۸۰۴	۹۵۹	۳۴۴	۶۱۵
تهران	۲۰.۶۲۰	۹.۰۷۹	۱۱.۵۴۱	۱۶.۶۸۱	۶.۳۶۹	۱۰.۳۱۲	۴۵.۳۵۱	۱۸.۴۹۰	۲۶.۸۶۱
چهارمحال و بختیاری	۳.۲۱۸	۱.۳۵۲	۱.۸۶۶	۴.۳۴۶	۱.۵۹۰	۲.۷۵۶	۱.۶۳۶	۶۵۷	۹۷۹
خراسان جنوبی	۳.۳۵۰	۱.۴۵۵	۱.۸۹۵	۳.۰۹۵	۱.۱۵۸	۱.۹۳۷	۴.۴۵۴	۱.۷۹۲	۲.۶۶۲
خراسان رضوی	۱۷.۱۹۵	۷.۲۴۵	۹.۹۵۰	۱۸.۵۹۳	۶.۵۸۴	۱۲.۰۰۹	۲۷.۷۸۳	۱۱.۱۳۲	۱۶.۶۵۱
خراسان شمالی	۲.۳۶۱	۱.۰۱۲	۱.۳۴۹	۲.۵۰۰	۱.۲۶۳	۱.۲۳۷	۳.۹۸۲	۱.۵۵۱	۲.۴۳۱
خوزستان	۱۲.۹۳۳	۵.۵۳۵	۷.۳۹۸	۱۴.۹۰۱	۵.۴۶۳	۹.۴۳۸	۱۳.۶۸۵	۵.۶۳۰	۸.۰۵۵
زنجان	۲.۴۵۶	۱.۰۳۶	۱.۴۲۰	۲.۴۴۴	۹۰۲	۱.۵۴۲	۸۴۹	۲۹۹	۵۵۰
سمنان	۱.۹۰۴	۸۴۸	۱.۰۵۶	۱.۸۷۰	۶۷۰	۱.۲۰۰	۱.۰۹۹	۳۹۳	۷۰۶
سیستان و بلوچستان	۶.۴۲۳	۲.۷۷۸	۳.۶۴۵	۹.۹۹۲	۳.۷۳۲	۶.۲۶۰	۵.۹۲۷	۲.۴۱۹	۳.۵۰۸
فارس	۱۶.۹۲۹	۷.۲۰۳	۹.۷۲۶	۱۷.۷۴۳	۶.۱۴۵	۱۱.۵۹۸	۱۰.۶۱۷	۴.۰۴۴	۶.۵۷۳
قزوین	۴.۴۱۲	۱.۸۵۰	۲.۵۶۲	۴.۶۶۸	۱.۷۴۰	۲.۹۲۸	۶.۴۱۳	۲.۵۳۰	۳.۸۸۳
قم	۳.۵۶۱	۱.۴۹۴	۲.۰۶۷	۲.۵۲۷	۸۵۷	۱.۶۷۰	۲.۹۲۱	۱.۱۲۴	۱.۷۹۷
کردستان	۴.۸۱۲	۲.۰۲۴	۲.۷۸۸	۴.۵۶۰	۱.۷۴۷	۲.۸۱۳	۳.۶۹۷	۱.۳۷۳	۲.۳۲۴
کرمان	۷.۲۹۶	۳.۲۱۷	۴.۰۷۹	۹.۵۷۲	۳.۳۴۲	۶.۲۳۰	۱۲.۳۵۰	۴.۸۵۳	۷.۴۹۷
کرمانشاه	۷.۵۸۳	۳.۰۵۹	۴.۵۲۴	۵.۸۸۲	۲.۰۲۳	۳.۸۵۹	۳.۹۰۱	۱.۴۵۲	۲.۴۴۹
کهگیلویه و بویراحمد	۲.۱۱۱	۹۵۵	۱.۱۵۶	۲.۷۴۲	۱.۰۷۲	۱.۶۷۰	۹۲۴	۳۲۴	۶۰۰
گلستان	۸.۵۲۱	۳.۶۸۹	۴.۸۳۲	۹.۱۷۰	۳.۳۹۹	۵.۷۷۱	۲۳۸	۷۰	۱۶۸
گیلان	۶.۶۶۵	۲.۹۶۱	۳.۷۰۴	۵.۹۸۰	۲.۱۴۵	۳.۸۳۵	۵.۶۴۹	۲.۲۹۸	۳.۳۵۱
لرستان	۶.۶۷۲	۲.۹۳۲	۳.۷۴۰	۷.۹۶۱	۲.۷۰۵	۵.۲۵۶	۸.۹۳۸	۳.۵۱۳	۵.۴۲۵
مازندران	۸.۰۶۰	۳.۴۳۲	۴.۶۲۸	۸.۰۹۶	۲.۷۸۳	۵.۳۱۳	۸.۵۲۵	۳.۳۰۹	۵.۲۱۶
مرکزی	۳.۶۱۸	۱.۵۵۹	۲.۰۵۹	۳.۳۷۵	۱.۱۲۶	۲.۲۴۹	۵.۶۰۰	۲.۱۵۷	۳.۴۴۳
هرمزگان	۳.۱۳۵	۱.۳۶۶	۱.۷۶۹	۴.۱۴۳	۱.۳۴۴	۲.۷۹۹	۲.۰۸۶	۸۵۰	۱.۲۳۶
همدان	۵.۰۸۸	۲.۱۵۳	۲.۹۳۵	۴.۸۸۵	۱.۶۹۵	۳.۱۹۰	۷.۶۵۲	۳.۰۴۰	۴.۶۱۲
یزد	۴.۲۶۳	۱.۸۳۸	۲.۴۲۵	۵.۳۰۴	۱.۹۲۷	۳.۳۷۷	۵.۶۰۴	۲.۱۸۷	۳.۴۱۷

نمودار ۶-۲ تعداد معلولین بر حسب نوع معلولیت





جدول ۷-۲ تعداد زنان سرپرست خانوار بر حسب جنسیت به تفکیک استان

جنسیت		جمع کل	استان
مرد	زن		
۵۱.۷۰۸	۱۹۹.۴۹۱	۲۵۱.۱۹۹	۱۳۹۷
۴۶.۶۶۳	۲۰۹.۰۲۹	۲۵۵.۶۹۲	۱۳۹۸
۴۷.۷۵۶	۲۰۴.۹۳۲	۲۵۲.۶۸۸	۱۳۹۹
۴۱.۹۵۹	۲۱۷.۰۵۸	۲۵۹.۰۱۷	۱۴۰۰
۲۴.۰۵۷	۲۵۳.۰۹۱	۲۷۷.۱۴۸	۱۴۰۱
۶۶۹	۲۴.۵۹۵	۲۵.۲۶۴	آذربایجان شرقی
۳۲۷	۸.۷۰۶	۹.۰۳۳	آذربایجان غربی
۷۳۸	۵.۴۶۷	۶.۲۰۵	اردبیل
۸۱	۸.۷۵۱	۸.۸۳۲	اصفهان
۲۶	۲.۹۸۸	۳.۰۱۴	البرز
۲.۱۲۸	۴.۹۲۱	۷.۰۴۹	ایلام
۱.۳۲۲	۳.۷۴۲	۵.۰۶۴	بوشهر
۳۶۵	۱۲.۹۲۶	۱۳.۲۹۱	تهران
۱۹۲	۳.۸۴۶	۴.۰۳۸	چهارمحال و بختیاری
۲۸	۱.۷۸۶	۱.۸۲۴	خراسان جنوبی
۵۴۷	۱۸.۹۰۵	۱۹.۴۵۲	خراسان رضوی
۱۸۰	۳.۲۵۵	۳.۴۳۵	خراسان شمالی
۴.۰۷۳	۲۷.۰۲۹	۳۱.۱۰۲	خوزستان
۲۳	۳.۳۵۳	۳.۳۷۶	زنجان
۲۹	۱.۴۵۵	۱.۴۸۴	سمنان
۳.۳۰۲	۲۳.۳۶۹	۲۶.۶۷۱	سیستان و بلوچستان
۲.۰۴۴	۱۱.۵۶۸	۱۳.۶۱۲	فارس
۳۲	۴.۷۶۱	۴.۷۹۳	قزوین
۳۳۸	۱.۱۰۸	۱.۴۴۶	قم
۸۱۸	۴.۶۶۶	۵.۴۸۴	کردستان
۲۸۷	۹.۲۴۵	۹.۵۳۲	کرمان
۸۴۰	۵.۳۱۵	۶.۱۵۵	کرمانشاه
۷۳۷	۵.۹۶۳	۶.۷۰۰	کهگیلویه و بویراحمد
۱۰۲	۴.۶۴۶	۴.۷۴۸	گلستان
۱.۳۲۸	۹.۲۸۵	۱۰.۶۱۳	گیلان
۱.۲۳۵	۷.۶۵۴	۸.۸۸۹	لرستان
۹۵۹	۱۶.۹۷۷	۱۷.۹۳۶	مازندران
۸۱۳	۳.۸۵۵	۴.۶۶۸	مرکزی
۳۳۲	۶.۹۴۶	۷.۲۷۸	هرمزگان
۴۲	۳.۷۴۲	۳.۷۸۴	همدان
۱۱۰	۲.۲۶۶	۲.۳۷۶	یزد

جدول ۸-۲ تعداد دانشجویان تحت پوشش به تفکیک مقطع تحصیلی و استان


استان	جمع	کاردانی	کارشناسی	کارشناسی ارشد	دکترا
۱۳۹۷	۲۱.۷۴۳	۵۲۱۴	۱۲۷۶۷	۳۲۲۹	۵۳۳
۱۳۹۸	۱۷.۲۱۶	۳۴۸۲	۱۰۳۰۶	۲۸۳۲	۵۹۶
۱۳۹۹	۲۷.۸۳۱	۴.۶۳۶	۱۸.۴۳۰	۳.۸۹۰	۸۷۵
۱۴۰۰	۲۵.۰۱۹	۴.۳۶۹	۱۶.۴۹۴	۳.۳۴۸	۸۰۸
۱۴۰۱	۲۱.۸۵۴	۳.۷۸۹	۱۴.۳۸۱	۲.۹۶۰	۷۲۴
آذربایجان شرقی	۱۳۲۸	۱۶۰	۸۹۶	۲۲۳	۴۹
آذربایجان غربی	۷۳۶	۱۲۱	۴۸۵	۱۰۴	۲۶
اردبیل	۴۲۴	۸۵	۲۵۹	۶۸	۱۲
اصفهان	۱۰۶۴	۱۱۳	۷۶۲	۱۴۹	۴۰
البرز	۳۱۵	۳۹	۲۰۴	۵۴	۱۸
ایلام	۶۳۷	۱۴۷	۳۶۹	۸۸	۲۳
بوشهر	۲۹۹	۵۸	۱۹۴	۴۲	۵
تهران	۱۳۵۸	۱۴۶	۹۰۱	۲۱۹	۹۲
چهارمحال و بختیاری	۴۵۸	۵۵	۳۲۰	۶۵	۱۸
خراسان جنوبی	۱۷۹	۲۷	۱۲۵	۲۰	۷
خراسان رضوی	۱۵۶۰	۲۸۱	۱۰۱۸	۲۱۵	۴۶
خراسان شمالی	۳۲۸	۴۴	۲۲۸	۴۳	۱۳
خوزستان	۱۷۷۱	۳۰۸	۱.۱۹۴	۲۱۶	۵۳
زنجان	۲۹۶	۴۰	۲۰۶	۴۳	۷
سمنان	۱۹۴	۲۰	۱۳۹	۲۷	۸
سیستان و بلوچستان	۱۷۲۶	۶۸۲	۹۵۲	۷۸	۱۴
فارس	۱۵۵۶	۲۶۰	۱.۰۰۶	۲۲۹	۶۱
قزوین	۳۳۰	۵۱	۲۳۰	۳۶	۱۳
قم	۱۲۲	۶	۸۷	۲۳	۶
کردستان	۵۶۹	۹۳	۳۶۳	۹۲	۲۱
کرمان	۱۰۰۱	۱۹۸	۶۵۶	۱۳۲	۲۵
کرمانشاه	۵۳۸	۷۸	۳۳۵	۱۰۰	۲۵
کهگیلویه و بویراحمد	۵۶۵	۸۶	۳۹۶	۶۶	۱۷
گلستان	۶۷۵	۱۳۱	۴۴۱	۹۱	۱۲
گیلان	۶۲۶	۸۴	۴۵۴	۶۸	۲۰
لرستان	۸۹۳	۱۵۶	۵۵۴	۱۴۸	۳۵
مازندران	۱۰۱۴	۱۰۸	۷۰۹	۱۶۸	۲۹
مرکزی	۲۶۱	۲۹	۱۹۱	۳۵	۶
هرمزگان	۴۱۰	۱۰۳	۲۶۲	۳۸	۷
همدان	۲۹۳	۳۹	۲۱۳	۳۳	۸
یزد	۳۳۸	۴۱	۲۳۲	۵۷	۸



جدول ۹-۲ تعداد دانشجویان تحت پوشش به تفکیک جنسیت و استان

استان	جمع	زن	مرد
	۲۱.۷۴۳	۱۱.۴۵۰	۱۰.۲۹۳
	۱۷.۲۱۶	۹.۲۰۱	۸.۰۱۵
	۲۷.۸۳۱	۱۵.۸۶۳	۱۱.۹۶۸
	۲۵.۰۱۹	۱۴.۲۶۰	۱۰.۷۵۹
	۲۱.۸۵۴	۱۲.۸۴۲	۹.۰۱۲
آذربایجان شرقی	۱.۳۲۸	۸۰۶	۵۲۲
آذربایجان غربی	۷۳۶	۴۳۲	۳۰۴
اردبیل	۴۲۴	۲۳۱	۱۹۳
اصفهان	۱.۰۶۴	۶۳۷	۴۲۷
البرز	۳۱۵	۱۹۲	۱۲۳
ایلام	۶۲۷	۳۸۱	۲۴۶
بوشهر	۲۹۹	۱۴۸	۱۵۱
تهران	۱.۳۵۸	۷۶۶	۵۹۲
چهارمحال و بختیاری	۴۵۸	۲۵۱	۲۰۷
خراسان جنوبی	۱۷۹	۱۰۲	۷۷
خراسان رضوی	۱.۵۶۰	۱.۰۱۷	۵۴۳
خراسان شمالی	۳۲۸	۱۸۴	۱۴۴
خوزستان	۱.۷۷۱	۱.۰۶۹	۷۰۲
زنجان	۲۹۶	۱۶۶	۱۳۰
سمنان	۱۹۴	۱۰۹	۸۵
سیستان و بلوچستان	۱.۷۲۶	۹۵۰	۷۷۶
فارس	۱.۵۵۶	۹۰۰	۶۵۶
قزوین	۳۳۰	۲۰۴	۱۲۶
قم	۱۲۲	۶۳	۵۹
کردستان	۵۶۹	۳۰۸	۲۶۱
کرمان	۱.۰۰۱	۶۳۷	۳۶۴
کرمانشاه	۵۳۸	۲۸۸	۲۵۰
کهگیلویه و بویراحمد	۵۶۵	۳۴۶	۲۱۹
گلستان	۶۷۵	۳۹۰	۲۸۵
گیلان	۶۲۶	۳۹۸	۲۲۸
لرستان	۸۹۳	۵۳۷	۳۵۶
مازندران	۱.۰۱۴	۵۹۶	۴۱۸
مرکزی	۲۶۱	۱۵۱	۱۱۰
هرمزگان	۴۱۰	۲۳۰	۱۸۰
همدان	۲۹۳	۱۹۱	۱۰۲
یزد	۳۳۸	۱۶۲	۱۷۶

نمودار ۷-۲ نسبت تعداد دانشجویان به افراد تحت پوشش خدمات مستمر





جدول ۱۰-۲ تعداد فرزندان تحت سرپرستی سازمان برحسب جنس و نوع مراقبت به تفکیک استان

استان	جمع (نفر)	مراقبت در خانواده			مراقبت در خانه		
		مرد و زن	زن	مرد	مرد و زن	زن	مرد
...	۲۶,۱۸۲	۱۶,۰۶۴	۱۰,۱۱۸	...	
۱۳۹۷	۲۵,۵۳۸	۱۷,۰۷۱	۸,۲۶۴	۸,۸۰۷	۸,۴۶۷	۳,۹۲۹	
۱۳۹۸	۲۵,۰۴۴	۱۶,۶۵۹	۸,۰۹۱	۸,۵۶۸	۸,۳۸۵	۳,۹۴۱	
۱۳۹۹	۲۵,۸۹۱	۱۷,۴۳۳	۸,۴۷۸	۸,۹۵۵	۸,۴۵۸	۳,۸۷۱	
۱۴۰۰	۲۵,۹۸۳	۱۷,۶۵۵	۸,۵۶۰	۹,۰۹۵	۸,۳۲۸	۳,۷۷۳	
آذربایجان شرقی	۱,۹۰۴	۱,۶۰۶	۸۰۶	۸۰۰	۲۹۸	۱۱۸	
آذربایجان غربی	۷۲۷	۴۳۶	۱۸۴	۲۵۲	۲۹۱	۱۲۱	
اردبیل	۱۷۹	۹۱	۴۰	۵۱	۸۸	۳۱	
اصفهان	۱,۰۲۰	۷۶۸	۳۸۰	۳۸۸	۴۳۸	۱۹۷	
البرز	۷۷۵	۵۰۲	۲۴۷	۲۵۵	۲۷۳	۱۱۹	
ایلام	۷۱	۷۱	۳۹	۳۲	۰	۰	
بوشهر	۴۹۰	۴۵۸	۲۳۳	۲۲۵	۳۲	۲۱	
تهران	۲,۴۶۳	۱,۲۸۱	۶۲۷	۶۵۴	۱,۱۸۳	۵۱۸	
چهارمحال و بختیاری	۳۹۸	۳۶۰	۱۹۱	۱۶۹	۳۸	۱۸	
خراسان جنوبی	۵۶۲	۳۳۶	۱۳۳	۲۰۳	۲۲۶	۱۱۳	
خراسان رضوی	۴,۰۸۵	۲,۴۲۱	۱,۱۲۵	۱,۲۹۶	۱,۶۶۴	۷۲۵	
خراسان شمالی	۶۵۲	۴۵۰	۲۴۱	۲۰۹	۲۰۲	۹۱	
خوزستان	۶۹۶	۵۰۲	۲۴۸	۲۵۴	۱۹۴	۹۳	
زنجان	۳۴۲	۲۹۸	۱۴۱	۱۵۷	۴۴	۱۹	
سمنان	۲۶۹	۱۰۰	۴۷	۵۳	۱۶۹	۸۹	
سیستان و بلوچستان	۶۰۴	۴۴۷	۲۳۸	۲۰۹	۱۵۷	۵۵	
فارس	۱,۱۴۹	۶۲۵	۳۱۰	۳۱۵	۵۲۴	۲۲۷	
قزوین	۴۰۵	۳۲۰	۱۶۵	۱۵۵	۸۵	۳۳	
قم	۲۳۶	۱۴۹	۶۷	۸۲	۸۷	۳۷	
کردستان	۳۴۰	۲۰۵	۹۶	۱۰۹	۱۳۵	۷۲	
کرمان	۳,۳۰۲	۲,۳۹۳	۱,۱۹۷	۱,۱۹۶	۹۰۹	۴۸۵	
کرمانشاه	۲۰۵	۱۲۰	۶۱	۵۹	۸۵	۴۴	
کهگیلویه و بویراحمد	۴۲۵	۴۱۵	۲۰۴	۲۱۱	۱۰	۷	
گلستان	۶۰۹	۳۸۲	۲۰۱	۱۸۱	۲۲۷	۱۰۵	
گیلان	۱,۱۹۴	۹۶۸	۴۵۳	۵۱۵	۲۲۶	۹۳	
لرستان	۵۹۱	۵۱۵	۲۳۵	۲۸۰	۷۶	۳۵	
مازندران	۵۷۳	۳۵۶	۱۵۸	۱۹۸	۲۱۷	۱۰۱	
مرکزی	۲۹۱	۲۳۵	۱۰۸	۱۲۷	۵۶	۳۱	
هرمزگان	۴۰۷	۳۴۱	۱۶۶	۱۷۵	۶۶	۲۶	
همدان	۴۰۵	۲۲۷	۹۴	۱۳۳	۱۷۸	۷۸	
یزد	۴۲۸	۲۷۷	۱۲۵	۱۵۲	۱۵۱	۷۱	

جدول ۱۱-۲ تعداد خدمت گیرندگان مراکز آسیبهای اجتماعی به تفکیک استان

پایگاه خدمات اجتماعی	خط تلفن اورژانس اجتماعی	خدمات سیار اورژانس اجتماعی	خانه سلات	خانه امن (نفر)		خانه تلاش (مرکز حمایت و بازپروری زنان و دختران آسیب دیده اجتماعی)	استان
				غیردولتی	دولتی		
۳۲.۲۸۰	۲۷۷.۶۳۱	۱۸۸.۰۴۹	۵۷۷	۱.۱۹۱	۱.۲۷۸	۱.۴۰۶	۱۳۹۷
۲۵.۸۰۷	۳۳۳.۶۹۷	۲۵۳.۱۲۰	۵۰۳	۱.۳۱۰	۱.۰۰۱	۱.۲۷۵	۱۳۹۸
۲۷.۸۱۱	۵۳۹.۵۹۷	۲۱۲.۲۱۰	۴۹۶	۱.۲۳۴	۸۲۹	۱.۱۶۴	۱۳۹۹
۰	۱۷۹.۱۴۶	۱۳۵.۷۵۷	۵۳۷	۱.۴۸۴	۹۵۷	۹۷۵	۱۴۰۰
۰ ^۱	۲۶۲.۷۵۱	۱۷۷.۶۴۹	۴۰۷	۱.۲۲۲	۹۴۶	۶۲۹	۱۴۰۱
۰	۷.۴۳۱	۳.۵۵۴	۱۶	۸۰	۰	۱۷	آذربایجان شرقی
۰	۸.۲۱۷	۱۶.۴۵۳	۴	۲۲	۲۵	۰	آذربایجان غربی
۰	۱۲.۴۴۵	۷.۰۹۷	۶	۱۴	۰	۶	اردبیل
۰	۱۴.۶۳۳	۵.۷۴۰	۷۲	۴۵	۰	۲۷	اصفهان
۰	۴.۳۹۲	۷۸۵	۰	۰	۲۴	۹	البرز
۰	۳.۸۲۰	۱.۵۷۷	۱۳	۰	۳۵	۲۵	ایلام
۰	۲.۲۸۹	۲.۷۶۱	۱۲	۸	۰	۵	بوشهر
۰	۳۶.۷۵۳	۱۵.۶۹۱	۱۳	۶۲	۲۳۹	۳۴	تهران
۰	۲.۱۷۱	۶۱۲	۱	۳۰	۰	۱	چهارمحال و بختیاری
۰	۵.۶۷۱	۲.۷۸۸	۲	۰	۷۰	۰	خراسان جنوبی
۰	۲۷.۲۵۲	۹.۴۰۲	۳۷	۰	۵۴	۳۳۹	خراسان رضوی
۰	۸۷۵	۱.۳۲۵	۴	۰	۰	۱۸	خراسان شمالی
۰	۸.۹۵۱	۱۰.۶۳۳	۳	۲۳	۰	۲۵	خوزستان
۰	۵.۵۷۱	۱.۳۱۸	۱	۰	۸۸	۴	زنجان
۰	۱.۷۸۳	۱.۵۶۴	۱۳	۵۵	۱۷	۰	سمنان
۰	۲.۲۳۲	۱۰.۹۸۰	۶	۰	۳۶	۰	سیستان و بلوچستان
۰	۱۶.۳۰۵	۱۰.۴۷۶	۱۷	۴۹	۰	۲۶	فارس
۰	۵.۹۹۵	۱۴.۵۵۰	۱۹	۱۰۱	۰	۱۱	قزوین
۰	۶.۱۷۰	۱.۴۷۵	۳	۱۷۵	۰	۳	قم
۰	۶.۴۳۰	۳.۶۰۶	۱۳	۲۱	۰	۴	کردستان
۰	۱۷.۰۵۱	۷.۵۰۵	۵	۰	۲۸	۱۸	کرمان
۰	۱۳.۳۹۸	۱۲.۱۲۷	۷۰	۰	۹۷	۰	کرمانشاه
۰	۳.۹۷۲	۱.۲۲۲	۱۳	۱۹۱	۰	۰	کهگیلویه و بویراحمد
۰	۵.۵۵۱	۳.۷۶۴	۷	۰	۷۹	۳	گلستان
۰	۳.۳۹۳	۲.۹۰۲	۱۰	۲۳	۰	۱۱	گیلان
۰	۳.۸۴۰	۱.۲۷۸	۵	۰	۱۸	۴	لرستان
۰	۱۶.۹۱۱	۷.۸۲۷	۲۰	۱۷	۰	۵	مازندران
۰	۳.۹۰۸	۶.۶۲۹	۵	۲۵۶	۰	۷	مرکزی
۰	۳.۴۶۱	۱.۷۲۶	۳	۶	۰	۱۲	هرمزگان
۰	۵.۹۲۶	۲.۸۳۹	۱۳	۰	۱۳۶	۱۴	همدان
۰	۵.۹۵۴	۷.۴۴۳	۱	۴۴	۰	۱	یزد

^۱ از انجاییکه پایگاه های خدمات اجتماعی در اسفند ماه سال ۱۴۰۱ فعال شده اند، لذا فاقد پذیرش می باشند.



جدول ۱۱-۲ تعداد خدمت گیرندگان مراکز آسیبهای اجتماعی به تفکیک استان (دنباله)

استان	مداخله در بحران های فردی، خانوادگی و اجتماعی	مرکز حمایت های روانی-اجتماعی دختران و خانواده (روزانه ندای مهر)	مرکز توانمندسازی کودکان خیابانی	مرکز حمایتی آموزشی کودک و خانواده	مراکز غیر دولتی و غیر اقامتی حمایت و توانمندسازی زنان آسیب دیده اجتماعی (راه نوین)	حمایت از مبتلایان به ناراضی جنسیتی
۱۳۹۷	۶۸.۴۰۸	۱.۰۷۵	۶.۱۹۸	۸.۵۵۶	۱۴۹	۵۰۰
۱۳۹۸	۷۸.۳۱۶	۱.۴۲۵	۴.۸۰۵	۵.۷۵۳	۲۳۴	۴۷۰
۱۳۹۹	۷۲.۴۹۲	۱.۵۱۹	۳.۹۰۲	۶.۱۱۷	۴۳۷	۴۹۴
۱۴۰۰	۸۶.۳۳۵	۱.۸۰۸	۳.۶۵۳	۶.۷۹۹	۶۵۸	۴۷۷
۱۴۰۱	۹۶.۷۷۷	۱.۳۷۲	۲.۷۴۲	۹.۸۱۳	۹۳۳	۴۳۷
آذربایجان شرقی	۳.۹۲۹	۱۳۵	۶۲	۲۳۸	۲۸	۲۴
آذربایجان غربی	۳.۲۶۳	۰	۹۵	۲۳۵	۰	۲۰
اردبیل	۳.۲۸۱	۲۷	۱۸	۳۳۳	۰	۳
اصفهان	۳.۴۴۱	۳۹	۱۲۴	۱۶۲	۰	۸
البرز	۶۲۶	۰	۳۱۶	۲۴۶	۳۰	۲۲
ایلام	۲.۸۷۰	۵۵	۵۶	۲۰۳	۰	۷
بوشهر	۲.۷۷۲	۶۹	۰	۴۱۶	۰	۳۸
تهران	۲۰۱۲	۴۳	۲۲۵	۱.۵۲۹	۱۶۷	۲۴
چهارمحال و بختیاری	۳۲۲	۰	۰	۱۰۴	۰	۶
خراسان جنوبی	۲.۲۹۸	۶۰	۴۲	۱۷۶	۰	۱
خراسان رضوی	۷.۰۹۵	۹۵	۲۹۲	۴۰۸	۱۰۶	۵۷
خراسان شمالی	۱.۵۰۵	۰	۵۸	۱۶۴	۰	۷
خوزستان	۵.۶۹۳	۰	۷۷	۴۲۸	۰	۰
زنجان	۱.۲۵۶	۰	۰	۱۲۳	۰	۲
سمنان	۴۸۶	۰	۲۲	۲۹۹	۰	۰
سیستان و بلوچستان	۳.۹۵۱	۰	۱۱۶	۳۶۸	۰	۳
فارس	۶.۱۷۰	۶۷	۳۰۰	۸۷۳	۷۰	۵۳
قزوین	۲.۰۸۷	۱۱۱	۷۶	۱۵۰	۳۳	۹
قم	۷۷۰	۰	۱۹۹	۴۱۲	۶۹	۸
کردستان	۳.۲۷۰	۶۲	۰	۱۴۰	۱۱	۶
کرمان	۲.۹۱۳	۵۲	۸۸	۵۵۰	۴۱	۱۳
کرمانشاه	۱۰.۰۷۲	۱۰۰	۶۵	۳۰۰	۱۱۶	۱۴
کهگیلویه و بویراحمد	۲.۲۰۶	۸۷	۲۳	۳۰۲	۹۲	۱۲
گلستان	۷.۰۷۸	۱۶۰	۱۳۱	۲۰۰	۰	۱۵
گیلان	۱.۴۷۰	۴۵	۰	۱۱۳	۲۲	۲۶
لرستان	۵۲۲	۰	۴۰	۲۴۷	۰	۷
مازندران	۸.۶۳۱	۸۶	۴۶	۲۸۶	۸۹	۳۲
مرکزی	۱.۱۴۷	۴۵	۰	۱۷۲	۵۹	۳
هرمزگان	۱.۰۰۹	۰	۱۰۶	۳۳۶	۰	۸
همدان	۱.۶۲۵	۰	۰	۱۲۰	۰	۵
یزد	۳.۰۰۶	۳۴	۱۶۵	۱۸۰	۰	۴

جدول ۱۲-۲ تعداد خدمت گیرندگان مراکز روزانه، حرفه آموزشی و کارگاه‌های تولیدی حمایتی به تفکیک استان

استان	جمع کل	ذهنی	دهان و بلع	جسمی حرکتی	ضایعه نخاعی	کم بینا و نابینا	کم شنوا و ناشنوا	سالمند	روانی مزمن	اختلال طیف اتیسم	چند معلولیتی آموزی، پیش حرفه‌ای و حرفه	کارگاه حمایتی تولیدی	کارگاه تپ دو
۱۳۹۷	۵۰.۸۴۹	۱۰.۶۰۱	۵۰۴	۴.۲۹۲	۷۳۷	۴۳۶	۳.۵۹۴	۶.۳۶۶	۲.۹۱۳	۲.۴۰۸	...	۴.۱۸۸	۵۸۰
۱۳۹۸	۵۳.۵۲۱	۱۰.۷۵۲	۶۴۶	۴.۶۵۱	۸۹۵	۴۶۰	۳.۷۳۲	۶.۹۸۴	۲.۹۲۳	۲.۶۵۹	۶۸۸	۴.۳۶۱	۶۴۷
۱۳۹۹	۵۴.۵۵۰	۱۰.۳۹۷	۶۹۴	۴.۶۳۰	۱.۰۵۴	۴۹۹	۳.۷۸۷	۶.۹۶۳	۲.۷۶۷	۳.۵۷۰	۱.۰۰۳	۴.۷۵۰	۷۹۸
۱۴۰۰	۵۵.۹۸۸	۱۰.۳۴۴	۷۲۲	۴.۷۳۵	۸۷۹	۵۶۸	۴.۴۰۳	۶.۸۱۴	۲.۸۱۴	۳.۹۳۵	۱.۳۰۰	۴.۶۸۰	۷۳۵
۱۴۰۱	۵۵.۹۹۰	۹.۹۰۵	۵۶۳	۴.۶۱۴	۹۴۵	۶۲۶	۴.۴۹۸	۶.۶۴۷	۲.۷۸۶	۴.۲۶۴	۱.۷۰۹	۴.۶۳۲	۸۱۵
آذربایجان شرقی	۴.۱۷۴	۱.۰۴۸	۵۰	۶۵۵	۵۰	۵۶	۳۳۲	۴۲۹	۱۰۰	۲۳۴	۳۵	۵۶۳	۱۵۱
آذربایجان غربی	۲.۶۱۹	۴۷۴	۰	۴۳۷	۰	۱۳۸	۴۱۹	۱۵۰	۹۲	۱۵۲	۹۰	۲۵۸	۰
اردبیل	۱.۰۵۲	۱۸۱	۰	۱۰	۰	۰	۱۴۱	۱۸۷	۳۳	۱۱۶	۰	۱۵۰	۰
اصفهان	۴.۶۳۶	۷۹۳	۰	۵۴	۴۰	۱۱۰	۹۵	۱۰۶	۵۳۸	۴۴۹	۱۴۰	۴۰۰	۱۰۰
البرز	۱.۱۸۱	۲۵۱	۴۰	۲۹	۵۰	۰	۱۱۷	۱۹۷	۰	۱۱۰	۱۰۲	۱۵	۰
ایلام	۴۵۸	۵۹	۰	۰	۰	۰	۴۴	۳۳	۰	۱۸	۰	۴۵	۰
بوشهر	۶۰۸	۱۶۴	۰	۵۰	۰	۶۲	۸۱	۰	۰	۴۴	۰	۳۵	۰
تهران	۴.۳۷۲	۸۳۳	۱۶۴	۲۴۵	۱۸۰	۰	۲۵۵	۲۴۸	۸۳	۵۰۸	۰	۲۸۶	۵۰
چهارمحال و بختیاری	۲.۳۵۳	۵۰	۵۰	۳۲۲	۵۰	۰	۵۰	۸۳۷	۱۷۷	۷۳	۰	۲۲۱	۰
خراسان جنوبی	۸۹۸	۱۷۴	۰	۳۲	۰	۰	۶۹	۱۱۲	۳۹	۴۰	۰	۱۰۵	۰
خراسان رضوی	۳.۷۷۷	۹۳۸	۰	۱۱۲	۳۷	۰	۴۱۵	۱۹۷	۴۵	۳۳۷	۲۳۵	۳۵۹	۱۹۹
خراسان شمالی	۸۲۵	۱۴۷	۰	۳۳	۰	۰	۵۰	۱۸۴	۰	۵۰	۹۲	۱۴۳	۰
خوزستان	۳.۱۳۵	۶۰۴	۰	۹۸	۰	۶۶	۱۶۷	۸۷	۱۰۹	۴۳۳	۰	۱.۳۲۱	۱۰۰
زنجان	۵۱۲	۳۳	۰	۴۵	۰	۰	۰	۸۱	۵۰	۳۰	۰	۱۷۳	۰
سمنان	۱.۰۰۴	۸۰	۰	۱۲۱	۰	۰	۴۸	۱۵۰	۱۶۲	۵۶	۰	۱۲۹	۰
سیستان و بلوچستان	۱.۴۰۹	۴۵۱	۰	۸۵	۵۰	۴۳	۲۵۴	۶۴	۵۹	۷۶	۰	۲۷۷	۳۲
فارس	۲.۴۱۶	۴۱۲	۰	۹۹	۰	۴۰	۱۹۳	۴۱۳	۷۸	۹۶	۲۶۴	۲۱۰	۵۰
قزوین	۸۹۶	۱۵۵	۰	۱۹۸	۸۸	۰	۵۰	۱۶۱	۱۰	۵۰	۳۴	۷۸	۰
قم	۸۶۳	۲۲۰	۰	۷۷	۵۰	۰	۵۴	۰	۸۹	۱۵۲	۰	۱۸۸	۰
کردستان	۱.۱۲۶	۱۵۵	۰	۷۹	۰	۰	۲۰۱	۴۰	۹۸	۷۴	۲۳۰	۱۷۱	۰
کرمان	۱.۹۳۲	۱۸۹	۱۰۰	۱۲۱	۵۰	۰	۲۴۶	۹۵	۳۹	۲۳۸	۲۷۸	۴۴۶	۵۰
کرمانشاه	۱.۵۰۶	۱۷۶	۱۲۸	۲۶۱	۵۰	۳۳	۱۲۵	۳۲۷	۸۸	۴۰	۵۰	۱۲۴	۰
کهگیلویه و بویراحمد	۷۹۳	۱۳۶	۰	۷۰	۰	۰	۱۵۴	۰	۳۸	۶۲	۰	۱	۰
گلستان	۲.۳۲۰	۴۹۰	۳۱	۴۲۵	۵۰	۱۰	۲۰۰	۴۷۴	۱۵۰	۷۶	۰	۲۸۵	۸۳
گیلان	۱.۱۰۷	۲۰۸	۰	۶۶	۰	۲۸	۳۱	۶۸	۰	۴۲	۰	۲۱۲	۰
لرستان	۱.۸۸۲	۳۴۴	۰	۸۱	۰	۰	۱۷۴	۱۳۴	۸۵	۹۵	۳۲	۸۴۱	۰
مازندران	۲.۷۴۹	۵۵۷	۰	۳۱۲	۵۰	۰	۱۰۲	۷۶۲	۳۱۱	۲۲۴	۰	۳۴۶	۰
مرکزی	۸۶۳	۹۱	۰	۱۵۸	۵۰	۰	۱۱۰	۳۷	۳۳	۱۴۰	۰	۲۱۹	۰
هرمزگان	۶۵۱	۱۴۳	۰	۰	۵۰	۰	۶۹	۹۳	۰	۴۲	۰	۱۵۰	۰
همدان	۱.۰۶۰	۱۵۸	۰	۵۰	۰	۰	۱۱۴	۱۶۲	۱۲۰	۱۱۲	۹۶	۲۱۸	۰
یزد	۲.۸۱۳	۲۰۱	۰	۲۸۹	۵۰	۴۰	۱۳۸	۸۱۹	۱۶۰	۹۵	۳۱	۵۸۳	۰

جدول ۱۴-۲ تعداد خدمت گیرندگان مراکز ارائه خدمات توانبخشی در منزل به تفکیک استان

استان	جمع کل	ذهنی	بیمار روانی مزمن	سالمند	جسمی حرکتی
۱۳۹۷	۱۸.۱۳۰	۱.۴۴۳	۹.۵۲۷	۴.۴۱۸	۲.۷۳۲
۱۳۹۸	۱۷.۸۳۰	۱.۴۲۳	۸.۵۲۳	۴.۶۹۷	۳.۱۷۷
۱۳۹۹	۱۷.۵۸۴	۱.۳۲۲	۸.۵۲۳	۴.۵۹۳	۳.۱۲۶
۱۴۰۰	۱۷.۴۵۷	۱.۳۹۴	۸.۴۵۹	۴.۵۹۳	۳.۰۱۱
۱۴۰۱	۱۷.۵۱۱	۱.۳۶۲	۸.۴۸۰	۴.۵۲۶	۳.۱۴۳
آذربایجان شرقی	۶۰۶	۰	۲۸۷	۱۶۲	۱۵۷
آذربایجان غربی	۳۷۴	۴۰	۲۲۴	۱۵	۹۵
اردبیل	۱۶۵	۰	۴۹	۴۶	۷۰
اصفهان	۲.۱۰۶	۱۱۲	۱.۱۲۷	۸۶۷	۰
البرز	۲۵۹	۵۵	۰	۱۱۴	۹۰
ایلام	۳۸۰	۰	۴۴	۲۸۶	۵۰
بوشهر	۳۵۶	۰	۳۱۰	۴۶	۰
تهران	۱.۱۰۷	۳۳	۷۸۶	۱۶۱	۱۲۷
چهارمحال و بختیاری	۱.۳۴۵	۱۳۳	۵۵۱	۴۳۳	۲۲۸
خراسان جنوبی	۳۵۵	۸	۱۹۰	۸۶	۷۱
خراسان رضوی	۸۱۴	۷۸	۴۳۴	۱۷۹	۱۲۳
خراسان شمالی	۲۸۷	۶۰	۱۵۰	۲۷	۵۰
خوزستان	۸۴۳	۹۵	۴۴۹	۲۱۹	۸۰
زنجان	۲۳۳	۵۰	۶۳	۶۰	۶۰
سمنان	۳۶۴	۱۲۴	۱۲۰	۱۲۰	۰
سیستان و بلوچستان	۱۴۸	۲۰	۵۰	۲۸	۵۰
فارس	۵۹۵	۰	۳۹۵	۸۴	۱۱۶
قزوین	۲۶۵	۵۰	۶۹	۴۷	۹۹
قم	۳۲۷	۰	۲۷۸	۳۵	۱۴
کردستان	۲۶۳	۵۹	۴۲	۲۷	۱۳۵
کرمان	۵۱۶	۷۵	۲۱۰	۸۰	۱۵۱
کرمانشاه	۴۳۸	۰	۳۱۱	۱۲۷	۰
کهگیلویه و بویراحمد	۳۳۰	۵۰	۸۵	۱۳۵	۶۰
گلستان	۵۷۶	۱۰۵	۲۴۸	۷۱	۱۵۲
گیلان	۸۴۵	۶۴	۴۳۳	۱۷۸	۱۷۰
لرستان	۳۹۱	۳۸	۶۸	۶۹	۲۱۶
مازندران	۸۱۵	۵۰	۳۰۸	۳۵۴	۱۰۳
مرکزی	۲۳۷	۰	۱۳۶	۴۴	۵۷
هرمزگان	۴۵۶	۰	۲۰۰	۰	۲۵۶
همدان	۳۰۶	۰	۱۹۶	۵۰	۶۰
یزد	۱.۴۰۹	۶۳	۶۶۷	۳۷۶	۳۰۳



جدول ۱۵-۲ تعداد خدمت‌گیرندگان از خدمات توانپزشکی به تفکیک استان

استان	جمع کل	فیزیوتراپی	کاردرمانی	گفتار درمانی	بینایی سنجی	شنوایی شناسی	ارتوپد فنی
۱۳۹۷	۴۸۲،۷۰۹	۲۰۱،۶۵۱	۹۱،۲۴۵	۵۵،۸۰۶	۳۶،۲۹۴	۹۲،۰۲۴	۵،۶۸۹
۱۳۹۸	۱۲۳،۱۴۰	۲۴،۴۲۴	۱۱،۹۴۴	۱۰،۷۱۸	۳۵،۸۱۳	۴۰،۲۴۱	۰
۱۳۹۹	۲۴۴،۴۶۵	۱۰۲،۹۸۷	۴۰،۷۴۰	۳۲،۰۶۴	۲۹،۸۰۲	۳۷،۸۷۲	۰
۱۴۰۰	۷۸،۲۸۷	۱۲،۲۸۶	۵،۸۹۷	۵،۱۲۴	۲۵،۷۷۷	۲۶،۵۰۰	۲،۸۰۳
۱۴۰۱	۷۳،۱۰۴	۹،۰۸۹	۶،۲۴۶	۳،۶۴۹	۲۴،۳۶۵	۲۶،۷۸۸	۲،۹۶۷
آذربایجان شرقی	۴،۴۴۸	۳۶۲	۰	۰	۳،۷۸۶	۳۰۰	۰
آذربایجان غربی	۱،۳۳۷	۱۳۲	۰	۰	۱،۲۰۴	۰	۰
اردبیل	۱،۴۸۵	۰	۶۴۷	۴۴۵	۰	۳۹۳	۰
اصفهان	۱۱۸	۱۷	۲۸	۲۰	۰	۵۲	۰
البرز	۰	۰	۰	۰	۰	۰	۰
ایلام	۳،۹۴۴	۶۱۹	۴۱۲	۲۳۰	۱،۲۲۳	۱،۴۶۰	۰
بوشهر	۸۲۰	۱۰۰	۵۰	۴۷۰	۱۰۰	۱۰۰	۰
تهران	۲۰۱	۳۲	۰	۰	۰	۱۶۹	۰
چهارمحال و بختیاری	۵،۳۷۲	۸۷۰	۲،۲۷۷	۰	۰	۲،۲۲۶	۰
خراسان جنوبی	۲۸	۰	۲۸	۰	۰	۰	۰
خراسان رضوی	۱،۸۶۲	۲۱۲	۱۹	۱۵	۹۶۵	۶۵۰	۰
خراسان شمالی	۱،۴۲۴	۲۳۹	۰	۰	۱،۱۳۵	۵۰	۰
خوزستان	۰	۰	۰	۰	۰	۰	۰
زنجان	۰	۰	۰	۰	۰	۰	۰
سمنان	۸۰۸	۲۷۲	۱۸۵	۰	۰	۳۵۰	۰
سیستان و بلوچستان	۲،۳۲۳	۱۳۸	۰	۰	۱،۲۳۰	۰	۹۵۵
فارس	۴،۸۸۰	۱،۱۳۹	۴۰	۱۰۵	۰	۳،۵۹۶	۰
قزوین	۳۳۰	۰	۰	۳۰	۱۵۰	۱۵۰	۰
قم	۸۰۵۱	۰	۰	۰	۳،۴۵۱	۴،۶۰۰	۰
کردستان	۵،۴۵۵	۱،۴۶۲	۶۷۳	۳۷۹	۱،۵۰۰	۱،۵۴۱	۰
کرمان	۶،۹۳۱	۱،۲۲۳	۷۵۵	۶۷۷	۱،۲۷۱	۲،۶۳۷	۳۶۸
کرمانشاه	۴،۵۳۲	۲۰۴	۲۹۱	۵۲۷	۱،۳۱۲	۱،۹۵۲	۲۴۶
کهگیلویه و بویراحمد	۲۰۳	۱۸۰	۲۳	۰	۰	۰	۰
گلستان	۲۰۶۷	۵۴۶	۶۵	۱۰۴	۵۰	۱،۳۰۲	۰
گیلان	۱،۱۴۹	۰	۰	۱۰۲	۰	۱،۰۴۷	۰
لرستان	۶،۴۰۷	۲۲۳	۱۵۱	۴۲	۵،۵۷۰	۴۲۱	۰
مازندران	۱،۴۸۶	۲۱۷	۸۱	۶۶	۲۸	۶۶۶	۴۲۸
مرکزی	۴،۸۵۵	۴۵۹	۵۰۷	۳۱۴	۰	۲،۶۰۵	۹۷۰
هرمزگان	۶۴۰	۱۲۰	۰	۰	۰	۵۲۰	۰
همدان	۹۳	۰	۰	۹۳	۰	۰	۰
یزد	۱،۸۵۴	۴۲۰	۱۴	۳۰	۱،۳۹۰	۰	۰

جدول ۱۶-۲ تعداد خدمت گیرندگان خانه‌های توانبخشی شبانه‌روزی به تفکیک استان

استان	جمع کل	ذهنی	روانی مزمن	سالمند	جسمی حرکتی
...	۶۲۵	۶۲۵
۱۳۹۸	۹۸۱	۷۲۶	۱۷۵	۸۰	...
۱۳۹۹	۱,۱۰۹	۷۹۹	۲۰۵	۹۸	۷
۱۴۰۰	۱,۳۴۶	۹۲۶	۲۴۶	۱۳۲	۲۶
۱۴۰۱	۱,۶۵۲	۱,۰۷۷	۳۵۰	۱۷۹	۴۶
آذربایجان شرقی	۱۱۳	۵۷	۵۶	۰	۰
آذربایجان غربی	۲۶	۱۱	۱۵	۰	۰
اردبیل	۹۳	۴۰	۳۰	۱۸	۵
اصفهان	۴۸	۴۸	۰	۰	۰
البرز	۴۴	۴۴	۰	۰	۰
ایلام	۶	۰	۶	۰	۰
بوشهر	۲۰	۰	۲۰	۰	۰
تهران	۱۷۴	۱۷۴	۰	۰	۰
چهارمحال و بختیاری	۹۹	۶۹	۳۰	۰	۰
خراسان جنوبی	۷۰	۴۸	۱۰	۱۲	۰
خراسان رضوی	۱۷۲	۱۰۵	۳۸	۲۹	۰
خراسان شمالی	۷۴	۴۲	۱۱	۱۰	۱۱
خوزستان	۲۶	۱۶	۱۰	۰	۰
زنجان	۰	۰	۰	۰	۰
سمنان	۰	۰	۰	۰	۰
سیستان و بلوچستان	۱۰	۰	۰	۱۰	۰
فارس	۱۱۶	۸۷	۲۵	۰	۴
قزوین	۳۹	۱۹	۱۰	۱۰	۰
قم	۲۰	۱۰	۱۰	۰	۰
کردستان	۱۱	۰	۱۰	۱	۰
کرمان	۱۵۵	۸۷	۱۰	۳۲	۲۶
کرمانشاه	۳۰	۱۰	۱۰	۱۰	۰
کهگیلویه و بویر احمد	۲۶	۱۶	۱۰	۰	۰
گلستان	۴۱	۴۱	۰	۰	۰
گیلان	۳۷	۳۷	۰	۰	۰
لرستان	۳۰	۱۰	۱۰	۱۰	۰
مازندران	۴۵	۱۴	۱۱	۲۰	۰
مرکزی	۱۶	۱۶	۰	۰	۰
هرمزگان	۴۲	۴۲	۰	۰	۰
همدان	۳۵	۰	۱۸	۱۷	۰
یزد	۳۴	۳۴	۰	۰	۰



جدول ۱۷-۲ تعداد خدمت‌گیرندگان برنامه‌های پیشگیری از معلولیت‌ها به تفکیک استان

آگاهسازی	پیشگیری از تنبلی چشم								جمع کل	استان
	آگاهسازی پیشگیری از معلولیت‌ها در بانوان سرپرست خانوار	آگاهسازی پیشگیری از معلولیت‌ها در دانش‌آموزان	آگاهسازی سالمندی	جمع	مشاوره ژنتیک	غربالگری شنوایی	کودکان معاینه شده توسط اپتومتریست	ارجاع شده از غربالگر به سطوح تخصصی		
۰	۱۵۷۳۰۶۶۷	۶۶۰۸۸۴	۱۰۶۴۰۵۵۱	۲۰۲۰۶۷۸	۱۰۲۱۷۰۳۰۴	۱۸۷۰۸۷۷	۲۱۵۰۷۶۶	۳۰۴۴۴۰۶۹۴	۶۰۵۰۵۰۲۷	۱۳۹۷
۰	۱۰۰۵۲۰۲۰۸	۶۰۰۴۶۰	۱۰۱۱۲۰۶۶۸	۱۸۰۰۷۹۶	۱۰۱۰۲۰۹۶۱	۱۳۹۰۵۱۸	۱۹۰۰۵۷۲	۳۰۳۷۹۰۵۶۸	۵۰۷۷۵۰۹۹۳	۱۳۹۸
۰	۰	۰	۰	۱۲۳۰۱۴۴	۹۴۲۰۹۱۸	۵۵۰۴۲۱	۹۰۰۶۷۵	۲۰۳۱۰۰۵۷	۳۰۰۹۷۰۱۱۹	۱۳۹۹
۱۷۰۰۰۰	۰	۷۰۷۲۶	۲۴۰۷۲۶	۱۲۴۰۷۹۲	۱۰۰۱۵۰۳۹۸	۱۰۸۰۱۲۷	۱۳۳۰۴۰۹	۲۰۹۰۸۰۳۸۳	۴۰۰۷۳۰۲۹۹	۱۴۰۰
۱۹۱۰۷۳۲	۶۱۰۷۷۳	۱۲۳۰۱۳۶	۳۷۶۰۶۴۱	۱۳۵۰۵۹۱	۱۰۰۰۹۰۱۶۳	۹۲۰۹۳۵	۱۶۶۰۷۹۵	۳۰۷۶۶۰۳۹۰	۵۰۲۸۷۰۷۸۵	۱۴۰۱
۱۰۰۲۲۴	۰	۶۰۹۲۰	۱۷۰۲۴۴	۷۰۴۶۳	۴۶۰۷۰۰	۲۰۹۸۲	۷۰۴۰۸	۱۵۸۰۴۴۳	۲۲۹۰۸۵۰	آذربایجان شرقی
۴۰۶۵۲	۱۰۵۲۵	۳۰۳۴۷	۹۰۵۲۴	۱۰۹۴۹	۵۱۰۴۰۰	۵۰۲۶۹	۷۰۰۸۲	۱۶۶۰۴۵۸	۲۲۹۰۳۳۱	آذربایجان غربی
۰	۱۰۲۸۰	۳۰۹۷۳	۵۰۲۵۳	۴۰۹۱۲	۱۵۰۶۰۰	۶۱۱	۱۰۲۴۵	۵۸۰۵۷۲	۸۴۰۳۳۷	اردبیل
۰	۱۰۰۲۰	۴۰۷۱۸	۵۰۷۳۸	۴۰۸۸۸	۵۲۰۳۵	۶۰۷۸۲	۱۱۰۹۶۲	۲۲۴۰۸۹۱	۲۸۷۰۵۵۲	اصفهان
۰	۱۰۱۵۵	۴۰۷۷۴	۵۰۹۲۹	۴۰۸۸۰	۳۲۰۷۶	۲۰۸۰۵	۵۰۹۹۴	۱۱۲۰۸۳۳	۱۵۶۰۷۱۸	البرز
۰	۸۵۹	۲۰۹۰۷	۳۰۷۶۶	۲۰۲۳۹	۷۰۱۷۵	۵۲۳	۱۰۱۱۱	۲۴۰۷۱۴	۳۷۰۸۹۴	ایلام
۰	۲۰۲۶۵	۲۰۶۰۲	۴۰۸۶۷	۳۸۸	۱۲۰۹۹۵	۱۰۱۸۶	۲۰۳۶۹	۴۸۰۹۵۲	۶۷۰۲۰۲	بوشهر
۸۰	۱۰۳۵۸	۴۰۱۹۵	۵۰۶۳۳	۱۴۰۹۶۹	۹۹۰۸۳۴	۱۴۰۸۹۸	۲۴۰۲۸۳	۶۱۸۰۳۳۰	۷۳۸۰۷۵۶	تهران
۵۶۲	۳۰۰۴۲	۲۰۵۵۰	۶۰۱۵۴	۱۰۰۱۶	۱۲۰۱۹۸	۲۰۴۶۳	۲۰۴۹۹	۳۷۰۵۷۶	۵۶۰۹۴۴	چهارمحال و بختیاری
۰	۱۰۰۸۰	۳۰۷۲۸	۴۰۸۰۸	۱۰۷۹۳	۱۴۰۸۸۶	۲۰۹۷۲	۳۰۲۷۱	۴۸۰۷۹۱	۷۰۰۲۷۸	خراسان جنوبی
۰	۴۰۴۰۰	۸۰۵۰۰	۱۲۰۹۰۰	۳۴۰۵۷۰	۱۰۱۰۶۲۹	۸۰۵۰۰	۱۱۰۰۴۱	۳۷۳۰۵۸۳	۵۲۲۰۶۸۲	خراسان رضوی
۰	۸۲۵	۲۰۴۱۵	۳۰۲۴۰	۱۰۲۱۸	۱۲۰۹۸۰	۴۱۹	۱۰۷۷۳	۴۲۰۲۶۲	۵۹۰۷۰۰	خراسان شمالی
۱۰۹۲۶	۱۶۰۹۸۰	۵۰۴۵۱	۲۴۰۲۵۷	۷۰۶۵۷	۸۶۰۱۱۵	۱۰۰۱۴۷	۱۵۰۰۲۵	۲۸۵۰۱۵۳	۴۰۳۰۲۸۲	خوزستان
۵۴	۸۴۹	۲۰۴۵۰	۳۰۳۵۳	۷۸۳	۱۳۰۰۳۲	۱۰۷۴۸	۲۰۵۷۸	۵۵۰۷۰۱	۷۲۰۸۶۹	زنجان
۷۶۹	۳۶۳	۴۰۱۷۶	۵۰۳۰۸	۹۴۱	۶۰۹۰۰	۵۴۳	۱۰۹۹۵	۲۲۰۴۴۷	۳۵۰۵۹۶	سمنان
۰	۲۰۵۰۰	۴۰۵۵۲	۷۰۵۵۲	۴۴۰	۷۳۰۲۴۲	۸۰۸	۹۰۲۴۷	۲۲۳۰۳۸۹	۳۰۴۰۱۲۳	سیستان و بلوچستان
۴۶۰۸۸۵	۲۰۰	۷۰۰۰۰	۵۴۰۰۸۵	۹۰۲۵۹	۵۴۰۱۷۸	۲۰۷۶۷	۹۰۶۲۸	۱۹۸۰۳۲۷	۳۱۵۰۸۴۹	فارس
۴۲۳	۲۰۵۳۵	۲۰۱۹۰	۵۰۱۴۸	۱۰۵۹۳	۱۴۰۲۵۱	۱۰۶۲۷	۲۰۸۸۸	۴۹۰۰۳۵	۷۰۰۰۲۷	قزوین
۰	۴۶۶	۱۰۲۴۷	۱۰۷۱۳	۳۰۲۲۰	۱۸۰۵۴۲	۱۰۶۵۸	۱۰۸۶۸	۶۰۰۸۳۷	۸۴۰۳۱۲	قم
۶۰۱۶۱	۶۷۵	۴۰۰۰۰	۱۰۰۸۳۶	۳۰۲۳۱	۲۲۰۰۸۴	۳۰۷۰۸	۵۰۱۱۴	۷۶۰۸۷۴	۱۱۳۰۰۲۵	کردستان
۱۵۰۲۰۷	۲۰۱۶۱	۶۰۴۴۸	۲۳۰۸۱۶	۲۰۱۶۰	۴۴۰۰۰۴	۴۰۹۱۸	۶۰۱۰۶	۱۳۲۰۲۰۴	۲۰۲۰۱۸۴	کرمان
۵۱۰	۹۷۳	۳۰۴۶۵	۴۰۹۴۸	۱۰۷۴۵	۲۴۰۲۶۲	۱۰۰۱۰	۱۰۲۹۶	۸۰۰۸۷۰	۱۱۱۰۸۲۵	کرمانشاه
۱۰۲۲۹	۲۰۰	۲۰۷۰۰	۴۰۱۲۹	۱۰۸۱۰	۱۰۰۹۶	۲۳۵	۱۰۸۰۹	۳۹۰۰۹۱	۵۵۰۱۲۶	کهگیلویه و بویراحمد
۲۲۰۰۶۹	۰	۲۰۸۵۰	۲۴۰۹۱۹	۱۰۲۹۴	۳۱۰۹۱۱	۱۳۲	۱۰۶۵۱	۱۰۰۰۲۶۲	۱۵۸۰۴۸۶	گلستان
۳۶۰۳۶۹	۲۰۴	۳۰۱۷۵	۳۹۰۷۴۸	۲۰۸۹۸	۱۹۰۱۸۶	۲۰۲۰۸	۳۰۴۳۶	۵۸۰۹۸۵	۱۲۰۰۸۱۷	گیلان
۰	۲۰۷۱۰	۲۰۷۴۷	۵۰۴۵۷	۴۰۵۳۲	۲۴۰۱۷۷	۱۰۱۸۷	۲۰۶۴۵	۱۰۵۰۹۸۳	۱۴۰۰۱۴۹	لرستان
۲۳۰۴۸۸	۷۰۷۷۹	۷۰۵۹۰	۳۸۰۸۵۷	۴۰۹۵۶	۲۶۰۳۰۵	۱۰۲۵۷	۴۰۶۸۰	۸۹۰۸۸۵	۱۶۰۰۰۰۳	مازندران
۰	۹۰۰	۲۰۴۰۰	۳۰۳۰۰	۸۵۸	۱۳۰۴۳۷	۲۰۴۹۰	۳۰۲۳۶	۵۰۰۹۵۰	۶۸۰۵۴۵	مرکزی
۱۰۱۳۲	۲۹۹	۴۰۳۰۲	۵۰۷۳۳	۱۰۸۹۵	۲۸۰۰۷۵	۳۰۸۸۹	۴۰۹۶۵	۱۰۵۰۶۷۰	۱۵۲۰۵۶۹	هرمزگان
۱۰۳۴۹	۲۰۶۴۸	۲۰۱۷۶	۶۰۱۷۳	۱۰۹۴۰	۲۲۰۳۱۵	۱۰۴۸۷	۴۰۲۰۲	۵۹۰۷۳۸	۹۰۰۱۶۶	همدان
۱۸۰۵۴۳	۵۲۲	۳۰۵۸۸	۲۲۰۶۵۳	۴۰۰۹۴	۱۷۰۵۵۳	۱۰۶۰۶	۴۰۲۸۸	۵۴۰۴۸۴	۹۸۰۷۸۴	یزد

جدول ۱۸-۲ تعداد جلسات و مراجعان مشاوره حضوری بر حسب نوع مدیریت به تفکیک استان

استان	مراجعان مراکز مشاوره دولتی و غیردولتی		جلسات مشاوره دولتی و غیردولتی		مراجعان مراکز مشاوره دولتی و غیردولتی		جلسات مشاوره دولتی و غیردولتی	
	مراجعان مراکز مشاوره دولتی	مراجعان مراکز مشاوره غیردولتی	جلسات مشاوره دولتی	جلسات مشاوره غیردولتی	مراجعان مراکز مشاوره دولتی	مراجعان مراکز مشاوره غیردولتی	جلسات مشاوره دولتی	جلسات مشاوره غیردولتی
...
۱۳۹۷
۱۳۹۸	۱.۲۷۹.۷۹۸	۲.۷۱۲.۸۰۱	۱.۲۰۱.۷۷۰	۱.۱۲۹.۷۱۴	۷۲.۰۵۶	۲.۵۶۹.۵۱۴	۲.۴۴۸.۹۲۹	۱۲۰.۵۸۵
۱۳۹۹	۹۳۲.۱۱۷	۲.۰۲۵.۲۱۹	۸۸۸.۱۲۷	۸۳۲.۰۲۶	۵۶.۱۰۱	۱.۹۴۸.۳۹۶	۱.۸۴۶.۲۴۵	۱۰۲.۱۵۱
۱۴۰۰	۱.۰۵۲.۷۹۳	۲.۰۲۵.۶۴۶	۹۷۷.۰۲۹	۹۰۸.۱۵۲	۶۸.۸۷۷	۱.۸۸۲.۹۶۴	۱.۷۵۰.۵۵۷	۱۳۲.۴۰۷
۱۴۰۱	۱.۲۰۶.۶۰۲	۲.۵۴۳.۶۳۵	۱.۱۲۰.۴۸۲	۱.۰۴۶.۵۲۰	۷۳.۹۶۲	۲.۳۹۷.۸۴۸	۲.۲۳۰.۵۷۳	۱۶۷.۲۷۵
آذربایجان شرقی	۳۵.۷۸۳	۷۱.۴۹۷	۲۸.۷۳۹	۲۳.۵۹۰	۵.۱۴۹	۶۰.۲۹۶	۴۵.۰۸۸	۱۵.۲۰۸
آذربایجان غربی	۱۶.۹۳۲	۳۵.۲۲۰	۱۶.۱۸۲	۱۵.۷۰۲	۴۸۰	۳۳.۹۲۰	۳۳.۰۰۰	۹۲۰
اردبیل	۳۶.۶۴۴	۷۴.۳۴۶	۳۵.۲۲۰	۳۳.۴۶۴	۱.۸۵۶	۷۲.۱۲۳	۶۹.۱۶۴	۲.۹۵۹
اصفهان	۱۶۸.۳۶۶	۵۰۴.۰۴۸	۱۶۷.۰۴۵	۱۶۶.۸۰۹	۲۳۶	۵۰۱.۳۸۵	۵۰۰.۴۲۷	۹۵۸
البرز	۱۳.۰۲۱	۱۹.۸۵۰	۱۱.۷۷۷	۱۰.۴۸۷	۱.۲۹۰	۱۸.۱۳۵	۱۵.۱۴۰	۲.۹۹۵
ایلام	۱۴.۱۱۸	۲۶.۹۹۷	۱۲.۶۱۸	۱۱.۷۴۵	۸۷۳	۲۵.۴۹۷	۲۳.۵۲۶	۱.۹۷۱
بوشهر	۱۴.۷۰۹	۳۵.۷۶۹	۱۳.۵۵۳	۱۲.۶۳۰	۹۲۳	۳۳.۷۳۰	۲۸.۷۰۱	۵۰۲۹
تهران	۶۷.۷۳۷	۱۴۴.۰۰۷	۶۳.۹۴۴	۴۷.۲۴۴	۱۶.۶۰۰	۱۳۹.۸۲۶	۸۵.۶۷۲	۵۴.۱۵۴
چهارمحال و بختیاری	۱۱.۲۰۷	۲۹.۱۴۵	۶.۷۰۷	۶.۷۰۷	۰	۲۳.۶۴۵	۲۳.۶۴۵	۰
خراسان جنوبی	۱۱.۹۳۹	۱۶.۲۰۰	۱۰.۶۶۱	۷.۵۷۶	۳۰.۸۵	۱۴.۷۱۸	۹.۳۴۶	۵.۳۷۲
خراسان رضوی	۷۱.۸۸۵	۷۱.۸۸۵	۷۰.۶۱۸	۵۴.۳۱۸	۱۶.۳۰۰	۷۰.۶۱۸	۵۴.۳۱۸	۱۶.۳۰۰
خراسان شمالی	۱۴.۷۹۸	۲۸.۱۰۶	۱۱.۱۴۰	۱۰.۵۴۰	۶۰۰	۲۵.۴۱۴	۲۴.۳۱۴	۱.۱۰۰
خوزستان	۶۷.۵۵۵	۱۳۵.۱۱۰	۳۲.۹۲۰	۳۲.۹۲۰	۰	۶۵.۸۴۰	۶۵.۸۴۰	۰
زنجان	۱۱.۲۵۷	۱۸.۹۷۲	۱۰.۴۰۳	۱۰.۴۰۳	۰	۱۷.۷۴۱	۱۷.۷۴۱	۰
سمنان	۴.۹۸۶	۸.۱۲۳	۴.۸۰۴	۳.۵۷۰	۱.۳۳۴	۷.۹۲۰	۵.۹۹۱	۱.۹۲۹
سیستان و بلوچستان	۵.۷۰۵	۸.۲۸۷	۴.۹۲۰	۴.۹۲۰	۰	۷.۱۲۳	۷.۱۲۳	۰
فارس	۱۹۷.۱۵۴	۳۹۴.۴۲۵	۱۹۴.۵۳۴	۱۹۳.۶۸۸	۸۴۶	۳۸۹.۰۸۸	۳۸۷.۳۷۶	۱.۷۱۲
قزوین	۲۲.۶۹۷	۳۱.۳۶۵	۲۲.۰۰۰	۲۲.۰۰۰	۰	۳۰.۳۴۵	۳۰.۳۴۵	۰
قم	۱۹.۶۰۲	۴۳.۸۹۲	۱۹.۳۷۲	۱۹.۳۳۷	۳۶	۴۳.۲۲۸	۴۲.۵۳۷	۶۹۱
کردستان	۱۰.۶۴۰	۱۵.۹۴۵	۹.۵۰۰	۹.۵۰۰	۰	۱۴.۳۵۰	۱۴.۳۵۰	۰
کرمان	۲۹.۶۲۳	۶۰.۹۰۲	۲۷.۷۷۸	۲۵.۱۱۹	۲.۶۵۹	۵۷.۲۱۲	۵۰.۵۱۱	۶.۷۰۱
کرمانشاه	۴۲.۶۷۲	۱۰۲.۹۷۷	۳۴.۹۲۰	۱۸.۴۰۰	۱۶.۵۲۰	۸۹.۵۴۱	۴۹.۸۰۱	۳۹.۷۴۰
کهگیلویه و بویراحمد	۱۲.۵۵۴	۱۸.۸۱۲	۱۲.۴۹۲	۱۲.۴۹۲	۰	۱۸.۷۲۰	۱۸.۷۲۰	۰
گلستان	۲۱.۹۳۳	۷۲.۴۷۹	۲۱.۶۴۹	۲۱.۶۴۹	۰	۷۲.۰۶۴	۷۲.۰۶۴	۰
گیلان	۲۷.۲۵۹	۴۶.۹۸۵	۲۶.۴۵۰	۲۵.۵۹۲	۸۵۸	۴۶.۱۱۷	۴۵.۰۴۵	۱.۰۷۲
لرستان	۱۳.۰۳۸	۲۸.۸۳۹	۱۱.۸۱۷	۱۱.۵۹۸	۲۱۹	۲۶.۸۵۸	۲۶.۲۰۱	۶۵۷
مازندران	۱۵۷.۸۵۳	۳۳۵.۹۳۲	۱۵۷.۲۳۳	۱۵۷.۲۳۳	۰	۳۳۴.۶۶۷	۳۳۴.۶۶۷	۰
مرکزی	۹.۰۶۵	۱۰.۰۴۷	۸.۷۰۵	۸.۴۸۶	۲۱۹	۹.۶۵۵	۹.۴۳۶	۲۱۹
هرمزگان	۱۳.۷۶۹	۲۳.۳۵۳	۱۲.۴۳۱	۱۰.۲۱۴	۲.۲۱۷	۲۱.۹۳۳	۱۷.۲۶۸	۴.۶۶۵
همدان	۱۹.۳۲۷	۲۲.۹۵۸	۱۸.۹۱۷	۱۷.۶۳۵	۱.۲۸۲	۲۲.۵۲۶	۲۰.۸۱۶	۱.۷۱۰
یزد	۴۲.۷۶۴	۱۰۶.۱۶۲	۴۱.۴۳۲	۴۰.۹۵۲	۴۸۰	۱۰۳.۸۱۳	۱۰۲.۶۰۰	۱.۲۱۳



جدول ۱۸-۲ تعداد جلسات و مراجعان مشاوره حضوری برحسب نوع مدیریت به تفکیک استان (دنباله)

دولتی						استان
جلسات مشاوره در دفاتر مشاوره	جلسات مشاوره در مراکز مشاوره حضوری	جلسات مشاوره در مراکز و دفاتر مشاوره حضوری	مراجعان دفاتر مشاوره	مراجعان مراکز مشاوره حضوری	مراجعان مراکز و دفاتر مشاوره حضوری	
۲۰.۸۰۱	۲۴.۰۱۳	۱۰۱.۴۵۴	۱۵.۷۹۸	۵۵.۱۲۱	۷۰.۹۱۹	۱۳۹۷
۲۶.۵۴۶	۱۱۶.۷۴۱	۱۴۳.۲۸۷	۱۶.۷۴۱	۶۱.۲۸۷	۷۸.۰۲۸	۱۳۹۸
۱۴.۹۹۵	۶۱.۸۲۸	۷۶.۸۲۳	۹.۶۴۸	۳۴.۳۴۲	۴۳.۹۹۰	۱۳۹۹
۲۲.۱۳۲	۱۲۰.۵۵۰	۱۴۲.۶۸۲	۱۲.۰۰۲	۶۳.۷۶۲	۷۵.۷۶۴	۱۴۰۰
۱۵.۷۱۱	۱۳۰.۰۷۶	۱۴۵.۷۸۷	۱۰.۳۹۳	۷۵.۷۲۷	۸۶.۱۲۰	۱۴۰۱
۶.۱۹۷	۵.۰۰۴	۱۱.۲۰۱	۴.۹۸۶	۲.۰۵۸	۷.۰۴۴	آذربایجان شرقی
۰	۱.۳۰۰	۱.۳۰۰	۰	۷۵۰	۷۵۰	آذربایجان غربی
۰	۲.۲۲۳	۲.۲۲۳	۰	۱.۴۲۴	۱.۴۲۴	اردبیل
۲۶۱	۲.۴۰۲	۲.۶۶۳	۱۲۰	۱.۲۰۱	۱.۳۲۱	اصفهان
۰	۱.۷۱۵	۱.۷۱۵	۰	۱.۲۵۴	۱.۲۵۴	البرز
۰	۱.۵۰۰	۱.۵۰۰	۰	۱.۵۰۰	۱.۵۰۰	ایلام
۰	۲.۰۳۹	۲.۰۳۹	۰	۱.۱۵۶	۱.۱۵۶	بوشهر
۴۷	۴.۱۳۴	۴.۱۸۱	۲۸	۳.۷۶۵	۳.۷۹۳	تهران
۰	۵.۵۰۰	۵.۵۰۰	۰	۴.۵۰۰	۴.۵۰۰	چهارمحال و بختیاری
۸۴۱	۶۴۱	۱.۴۸۲	۷۱۱	۵۶۷	۱.۲۷۸	خراسان جنوبی
۰	۱.۲۶۷	۱.۲۶۷	۰	۱.۲۶۷	۱.۲۶۷	خراسان رضوی
۰	۲.۶۹۲	۲.۶۹۲	۰	۳.۶۵۸	۳.۶۵۸	خراسان شمالی
۰	۶۹.۲۷۰	۶۹.۲۷۰	۰	۳۴.۶۳۵	۳۴.۶۳۵	خوزستان
۷۱۶	۵۱۵	۱.۲۳۱	۴۱۳	۴۴۱	۸۵۴	زنجان
۰	۲۰۳	۲۰۳	۰	۱۸۲	۱۸۲	سمنان
۳۰۲	۸۶۲	۱.۱۶۴	۱۹۶	۵۸۹	۷۸۵	سیستان و بلوچستان
۲.۴۴۷	۲.۸۹۰	۵.۳۳۷	۶۴۴	۱.۹۷۶	۲.۶۲۰	فارس
۰	۱.۰۲۰	۱.۰۲۰	۰	۶۹۷	۶۹۷	قزوین
۰	۶۶۴	۶۶۴	۰	۲۲۹	۲۲۹	قم
۶۵۰	۹۴۵	۱.۵۹۵	۴۲۰	۷۲۰	۱.۱۴۰	کردستان
۰	۳.۶۹۰	۳.۶۹۰	۰	۱.۸۴۵	۱.۸۴۵	کرمان
۲.۹۸۰	۱۱.۴۵۶	۱۴.۴۳۶	۱.۷۴۰	۶.۰۱۲	۷.۷۵۲	کرمانشاه
۰	۹۲	۹۲	۰	۶۲	۶۲	کهگیلویه و بویراحمد
۰	۴۱۵	۴۱۵	۰	۲۸۴	۲۸۴	گلستان
۰	۸۶۸	۸۶۸	۰	۸۰۹	۸۰۹	گیلان
۰	۱.۹۸۱	۱.۹۸۱	۰	۱.۲۲۱	۱.۲۲۱	لرستان
۰	۱.۴۶۵	۱.۴۶۵	۰	۶۲۰	۶۲۰	مازندران
۳۹۲	۰	۳۹۲	۳۶۰	۰	۳۶۰	مرکزی
۷۱۰	۷۱۰	۱.۴۲۰	۶۶۹	۶۶۹	۱.۲۳۸	هرمزگان
۰	۴۳۲	۴۳۲	۰	۴۱۰	۴۱۰	همدان
۱۶۸	۲.۱۸۱	۲.۳۴۹	۱۰۶	۱.۲۲۶	۱.۳۳۲	یزد

جدول ۱۹-۲ تعداد خدمت گیرندگان مراکز درمان و کاهش آسیب اختلال مصرف مواد مخدر یا روان گردان به تفکیک استان

درمان و باز توانی							جمع کل	استان
جامع	توانمندسازی	اجتماع درمان مدار	اقامتی بهبود و باز توانی	سرپایی غیردولتی	سرپایی دولتی	جمع		
...	...	۴۰۸۳	۳۸۹.۸۹۳	۱۸۹.۹۶۳	۳.۵۹۸	۵۸۷.۵۳۷	۷۰۵.۰۷۸	۱۳۹۷
...	...	۴.۵۱۵	۴۰۴.۵۵۲	۲۵۶.۲۹۵	۱.۹۲۰	۶۶۷.۲۸۲	۷۶۷.۱۸۹	۱۳۹۸
...	۱.۷۲۲	۲.۸۲۰	۲۱۴.۰۳۹	۳۰۹.۶۴۸	۲.۱۴۶	۵۳۰.۳۷۵	۶۳۴.۶۲۴	۱۳۹۹
۶.۸۳۹	۱.۶۵۹	۳.۵۶۷	۳۱۵.۸۶۶	۲۲۶.۰۰۵	۱.۶۹۵	۵۵۵.۶۳۱	۶۵۱.۴۳۳	۱۴۰۰
۷.۰۸۸	۲.۰۸۳	۳.۹۲۸	۳۳۸.۷۳۲	۲۹۹.۵۲۸	۷.۶۷۲	۶۵۹.۰۳۱	۷۵۱.۰۱۸	۱۴۰۱
۳۴۲	۸۹	۲۶۸	۱۱.۰۱۱	۱۱.۳۴۶	۰	۲۳.۰۵۶	۲۵.۲۹۳	آذربایجان شرقی
۰	۵۸	۰	۸.۸۴۳	۲.۲۱۱	۰	۱۱.۱۱۲	۱۲.۴۳۵	آذربایجان غربی
۱.۷۸۱	۰	۲۶۰	۴.۲۰۷	۲.۶۹۳	۰	۸.۹۴۱	۹.۲۰۲	اردبیل
۱۰۶	۹۰	۰	۲۷.۶۱۴	۹.۹۴۲	۰	۳۷.۷۵۲	۴۱.۳۹۵	اصفهان
۵۷۱	۱۷۷	۰	۲۳.۹۲۷	۲.۶۰۲	۸۱	۲۷.۳۵۸	۲۹.۸۸۲	البرز
۲۱۹	۰	۰	۳.۱۵۲	۰	۰	۳.۳۷۱	۳.۸۷۵	ایلام
۰	۵۰	۰	۴.۲۹۷	۱.۶۰۸	۰	۵.۹۰۵	۸.۰۷۵	بوشهر
۶۵۷	۱۷۶	۰	۳۸.۰۷۶	۱۰۳.۳۴۵	۶.۱۸۱	۱۴۸.۳۳۵	۱۵۹.۰۹۵	تهران
۹۱	۰	۰	۵.۳۹۸	۲.۴۸۸	۴۴۸	۸.۴۲۵	۸.۶۷۰	چهارمحال و بختیاری
۵۳	۰	۲۰۲	۲.۸۱۹	۳.۱۴۲	۰	۶.۲۱۶	۷.۱۹۴	خراسان جنوبی
۰	۶۰	۱۷۲	۲۰.۵۹۲	۴۳.۳۴۶	۲۸۸	۶۴.۴۵۸	۷۶.۹۱۴	خراسان رضوی
۳۶	۱۰۰	۰	۴.۲۶۶	۱۵.۶۰۳	۰	۲۰.۰۰۵	۲۰.۷۰۸	خراسان شمالی
۳۸۵	۶۰	۱۲۶	۱۶.۲۴۰	۱۵.۵۹۴	۰	۳۲.۴۰۵	۳۵.۸۲۰	خوزستان
۰	۳۴	۰	۶.۵۰۵	۲.۳۰۴	۰	۸.۸۴۳	۱۰.۶۴۹	زنجان
۱۷۴	۰	۰	۳.۲۵۰	۲.۴۸۹	۰	۵.۹۱۳	۶.۱۰۴	سمنان
۷۵	۸۳	۰	۵.۰۱۸	۷۴۵	۰	۵.۹۲۱	۱۵.۱۸۷	سیستان و بلوچستان
۳۲۰	۲۷۶	۴۴۶	۲۵.۴۶۲	۴.۱۵۴	۰	۳۰.۶۵۸	۳۳.۴۰۲	فارس
۳۲۰	۲۲۴	۰	۷.۴۴۵	۰	۰	۷.۹۸۹	۱۱.۲۰۷	قزوین
۰	۳۰	۰	۵.۳۷۲	۵.۰۱۳	۰	۱۰.۳۱۵	۱۰.۸۸۸	قم
۲۵۵	۰	۰	۴.۸۴۸	۱.۱۲۸	۰	۶.۲۲۱	۶.۶۰۳	کردستان
۱۷۳	۹۹	۱.۰۶۱	۱۱.۱۵۹	۳.۴۱۲	۲۴۴	۱۶.۱۴۸	۲۲.۷۵۰	کرمان
۰	۵۰	۱۰۱	۸.۷۰۱	۱.۸۰۰	۰	۱۰.۶۵۲	۱۳.۴۷۱	کرمانشاه
۸۲	۰	۲۷۶	۶.۱۹۵	۶۷۹	۰	۷.۳۲۲	۸.۱۵۵	کهگیلویه و بویراحمد
۱۴۵	۶۸	۱۲۶	۹.۲۱۸	۱۱.۹۷۲	۰	۲۱.۵۲۹	۲۵.۰۳۶	گلستان
۰	۰	۲۹۰	۱۰.۲۶۶	۲۲.۲۷۲	۰	۳۲.۸۲۸	۳۴.۰۲۶	گیلان
۱۴۰	۹	۸۱	۹.۱۸۵	۵.۷۶۵	۰	۱۵.۱۸۰	۲۲.۹۶۹	لرستان
۱۴۸	۵۴	۳۳	۱۴.۶۵۶	۱۰.۸۲۲	۴۳۰	۲۶.۱۵۳	۳۰.۱۹۲	مازندران
۰	۴۷	۰	۸.۴۴۲	۴۸۵	۰	۸.۹۷۴	۱۱.۴۷۲	مرکزی
۱۰۲	۶۹	۰	۱۱.۷۷۶	۸.۲۱۵	۰	۲۰.۱۶۲	۲۱.۸۲۸	هرمزگان
۱۵۶	۰	۰	۱۶.۲۸۶	۷۴۰	۰	۱۷.۱۸۲	۱۷.۹۸۸	همدان
۷۵۷	۱۸۰	۴۸۶	۴.۶۰۶	۳.۷۰۳	۰	۹.۷۲۲	۱۰.۵۳۳	یزد



جدول ۱۹-۲ تعداد خدمت‌گیرندگان مراکز درمان و کاهش آسیب اختلال مصرف مواد مخدر یا روان‌گردان به تفکیک استان (دنباله)

کاهش آسیب							استان
کانکس	موبایل ون	گذری-سرپناه	سرپناه شبانه	گذری	تیم سیار	جمع	
...	۱۷.۵۷۷	۴۳.۷۳۸	۵۶.۲۲۶	۱۱۷.۵۴۱	۱۳۹۷
۱.۴۳۴	۱۴.۸۵۳	۱۲.۴۹۵	۹.۶۵۸	۲۴.۷۵۷	۳۶.۷۱۰	۹۹.۹۰۷	۱۳۹۸
۵.۰۶۸	۲۰.۹۸۵	۱۵.۴۶۱	۷.۵۲۳	۲۲.۱۸۰	۳۳.۰۳۲	۱۰۴.۲۴۹	۱۳۹۹
۱۲.۳۵۶	۱۸.۲۲۵	۱۵.۵۹۵	۶.۰۴۴	۱۸.۲۵۳	۲۵.۳۲۹	۹۵.۸۰۲	۱۴۰۰
۲۰.۲۶۳	۱۹.۶۶۵	۱۰.۳۷۷	۵.۲۱۷	۱۵.۶۸۸	۲۰.۷۷۷	۹۱.۹۸۷	۱۴۰۱
۱۲۲	۱۰۲	۵۵۲	۹۷	۶۲۳	۷۴۱	۲.۲۳۷	آذربایجان شرقی
۱۳۶	۰	۶۵۳	۰	۱۲۸	۴۰۶	۱.۳۲۳	آذربایجان غربی
۱۷۲	۰	۴۹	۰	۰	۴۰	۲۶۱	اردبیل
۶۶۹	۱.۵۷۸	۰	۱۷۶	۶۲۰	۶۰۰	۳.۶۴۳	اصفهان
۴۷۱	۹۷۵	۲۱۷	۱۶۹	۳۲۴	۳۶۸	۲.۵۲۴	البرز
۱۷۶	۰	۰	۰	۱۶۲	۱۶۶	۵۰۴	ایلام
۶۳۹	۳۸۰	۸۷	۱۶۵	۴۸۸	۳۶۱	۲.۱۲۰	بوشهر
۱.۷۸۴	۲.۲۶۳	۱.۹۳۰	۷۷۳	۱.۶۷۹	۲.۳۳۱	۱۰.۷۶۰	تهران
۰	۰	۰	۰	۱۰۱	۱۴۴	۲۴۵	چهارمحال و بختیاری
۳۲۸	۲۲۴	۰	۴۳	۲۸۹	۹۴	۹۷۸	خراسان جنوبی
۴.۷۳۸	۱.۴۴۴	۰	۲۱۵	۳.۶۹۳	۲.۳۶۶	۱۲.۴۵۶	خراسان رضوی
۰	۱۲۴	۴۸۸	۱۲	۰	۷۹	۷۰۳	خراسان شمالی
۹۲۷	۱.۴۱۶	۵۲۵	۲۱۱	۰	۳۳۶	۳.۴۱۵	خوزستان
۰	۷۲۴	۷۰۴	۰	۰	۳۷۸	۱.۸۰۶	زنجان
۰	۰	۱۰۱	۰	۰	۹۰	۱۹۱	سمنان
۲.۹۱۵	۱.۶۳۸	۹۷	۱.۵۲۸	۱.۹۸۷	۱.۱۰۱	۹.۲۶۶	سیستان و بلوچستان
۱.۲۷۳	۵۳۰	۵۰۱	۸۰	۴۵	۳۱۵	۲.۷۴۴	فارس
۱.۰۹۲	۹۴۵	۱۶۵	۲۲۳	۲۲۱	۵۷۲	۳.۲۱۸	قزوین
۰	۲۴۳	۲۷۴	۰	۰	۵۶	۵۷۳	قم
۰	۰	۳۱۶	۰	۰	۵۶	۳۷۲	کردستان
۳۶۸	۹۵۱	۰	۳۸۳	۱.۶۱۰	۳.۲۹۰	۶.۶۰۲	کرمان
۹۴	۱.۴۰۳	۷۷۱	۳۹	۶۵	۴۴۷	۲.۸۱۹	کرمانشاه
۴۵۶	۰	۱۲۹	۲۰	۰	۳۱۸	۹۲۳	کهگیلویه و بویراحمد
۸۱۸	۶۵۴	۰	۴۸۰	۸۹۹	۶۵۶	۳.۵۰۷	گلستان
۳۷۴	۳۹۵	۰	۰	۳۱۰	۱۱۹	۱.۱۹۸	گیلان
۱.۶۵۹	۱.۲۸۶	۱.۷۱۶	۰	۴۱۷	۲.۷۱۱	۷.۷۸۹	لرستان
۷۱۳	۹۷۶	۷۴۶	۰	۴۰۳	۱.۲۰۱	۴.۰۳۹	مازندران
۰	۹۰۲	۰	۵۲۲	۶۸۰	۳۹۴	۲.۴۹۸	مرکزی
۲۴۳	۵۱۲	۳۵۶	۰	۳۲۷	۲۲۸	۱.۶۶۶	هرمزگان
۰	۰	۰	۸۱	۴۷۳	۲۵۲	۸۰۶	همدان
۹۶	۰	۰	۰	۱۴۴	۵۶۱	۸۰۱	یزد

جدول ۲۰-۲ تعداد جمعیت تحت پوشش برنامه پیشگیری اجتماع محور از اعتیاد به تفکیک استان

استان	جمع کل	محلها			محیط آموزشی			محیط کار			فضای مجازی
		شهری	روستایی	جمع	مهد کودک و پیش دبستانی	آموزش و پرورش	دانشگاه	جمع	نظامی	صنعتی / سازمانی	
...	۲۰.۸۰۹.۴۰۴	۱۹.۸۹۶.۸۷۰	۳.۶۲۴.۳۲۱	۴۶۵.۹۵۷	۲۵۷.۸۷۲	۹۹.۷۲۰	۱۰۸.۲۶۵	۴۴۶.۵۷۷	۲۴۸.۶۳۲	۱۹۷.۹۴۵	...
...	۲۱.۸۹۹.۱۵۰	۲۱.۲۵۴.۳۴۷	۳.۹۶۵.۷۳۰	۳۷۲.۱۳۲	۱۹۶.۲۲۱	۶۵.۷۷۲	۱۱۰.۱۳۹	۲۷۲.۶۷۱	۱۱۰.۵۶۹	۱۶۲.۱۰۲	...
۱۳۹۹	۲۴.۰۲۲.۸۷۰	۱۴.۳۴۴.۰۲۶	۲.۰۱۷.۹۱۶	۳۸۰.۸۲۷	۳۲۸.۶۲۵	۶.۲۹۷	۴۵.۹۰۵	۱۶۶.۶۹۱	۵۱.۵۷۴	۱۱۵.۱۱۷	۹.۱۴۱.۳۱۶
۱۴۰۰	۱۷.۵۷۴.۰۸۸	۱۲.۳۶۸.۳۵۸	۱۰.۰۰۲.۵۸۸	۲.۳۶۵.۷۷۰	۷۱.۶۳۵	۲۱.۴۸۷	۱۹.۵۶۹	۱۲۶.۶۹۲	۱۷.۱۵۶	۱۰۹.۵۳۶	۵.۰۰۷.۴۰۳
۱۴۰۱	۲۱.۰۲۹.۳۱۵	۱۲.۷۴۶.۴۷۲	۲.۱۹۲.۶۴۶	۱۲۱.۲۲۶	۱۰.۵۹۱	۷۲.۴۳۶	۳۸.۱۹۹	۸۴.۸۷۷	۱۹.۹۷۴	۶۴.۹۰۳	۸.۰۸۶.۷۴۰
آذربایجان شرقی	۱.۳۵۱.۲۳۹	۹۶۲.۱۶۷	۷۱.۸۲۲	۷۱.۹۴	۶۵۲	۳.۷۲۷	۲.۸۱۵	۳.۱۶۷	۶۹۵	۲.۴۷۲	۳۷۸.۷۱۱
آذربایجان غربی	۷۸۶.۰۰۰	۷۵۸.۰۰۰	۱۲۰.۰۰۰	۰	۰	۰	۰	۰	۰	۳.۰۰۰	۲۵.۰۰۰
اردبیل	۱۳۵.۱۰۰	۵۸.۸۰۰	۱۱.۵۰۰	۹۰۰	۰	۱۰۰	۸۰۰	۴.۹۰۰	۵۰۰	۴.۴۰۰	۷۰.۵۰۰
اصفهان	۴۷۰.۳۷۸	۳۶۸.۹۹۹	۴۲.۲۱۶	۹.۷۳۰	۹۴۲	۷.۹۶۴	۸۲۴	۱.۳۱۳	۳۵۸	۹۵۵	۹۰.۳۳۶
البرز	۱۵۸.۹۰۰	۸۴.۴۰۰	۱۲.۰۰۰	۰	۰	۰	۰	۳.۶۰۰	۰	۳.۶۰۰	۷۱.۰۰۰
ایلام	۲۱۲.۳۵۰	۱۶۳.۰۰۰	۵۷.۷۰۰	۰	۰	۰	۰	۳۵۰	۰	۳۵۰	۵۰.۰۰۰
بوشهر	۶۸۴.۲۰۲	۵۵۱.۷۱۵	۸۷.۰۵۵	۷۲۹	۷۲۹	۰	۰	۶.۸۱۰	۴.۶۲۰	۲.۱۹۰	۱۲۴.۹۴۸
تهران	۴.۴۰۶.۲۲۵	۳.۸۰۹.۵۲۲	۳.۰۲۶.۳۷	۰	۰	۰	۰	۶۹۳	۰	۶۹۳	۵۹۶.۰۰۰
چهارمحال و بختیاری	۲۹۴.۵۳۶	۸۶.۴۳۱	۳۴.۵۹۱	۳۰۱۰	۰	۰	۳۰۱۰	۴.۰۱۰	۰	۴.۰۱۰	۲۰۱.۰۸۵
خراسان جنوبی	۳۲۶.۲۲۱	۱۵۳.۱۱۷	۲۷.۸۸۸	۱۸۰	۰	۱۸۰	۰	۷.۸۰۸	۵.۰۰۰	۲.۸۰۸	۱۶۵.۱۱۶
خراسان رضوی	۳.۷۳۴.۴۴۵	۱.۴۹۱.۹۲۲	۴۵۲.۸۴۲	۶۳۳	۸۳	۵۵۰	۰	۸۲۰	۲۵۰	۵۷۰	۲.۲۴۱.۰۷۰
خراسان شمالی	۸۵.۵۲۳	۶۳.۵۴۰	۱۱.۸۰۰	۵۵۷	۹۵	۲۱۸	۲۴۴	۸۶۶	۱۲۰	۷۴۶	۲۰.۵۶۰
خوزستان	۱.۹۹۸.۶۳۸	۱.۱۰۶.۸۷۳	۳۱۱.۶۴۶	۲۳.۱۲۸	۰	۲۳.۱۲۸	۰	۳.۲۱۳	۰	۳.۲۱۳	۸۶۵.۴۲۴
زنجان	۱۱۲.۲۱۷	۱۰۶.۵۹۲	۳۳.۳۶۷	۰	۰	۰	۰	۵.۱۷۵	۰	۵.۱۷۵	۴۵۰
سمنان	۲۳۴.۰۷۹	۱۵۶.۵۳۰	۱۰.۲۰۳	۱۵	۱۵	۰	۰	۵۵۷	۶۵	۴۹۲	۷۶.۹۷۷
سیستان و بلوچستان	۳۸۸.۴۸۸	۸۷.۹۶۰	۶.۲۰۰	۰	۰	۰	۰	۵۲۸	۰	۵۲۸	۳۰۰.۰۰۰
فارس	۱۹۵.۱۵۰	۱۴۰.۷۵۰	۱۳۴.۲۵۰	۰	۰	۰	۰	۲.۹۴۵	۰	۲.۹۴۵	۵۱.۴۵۵
قزوین	۲۶۳.۷۲۹	۲۶۱.۴۷۸	۶۴.۰۰۰	۰	۰	۰	۰	۱.۳۵۱	۱.۰۰۰	۳۵۱	۹۰۰
قم	۱.۲۰۵.۹۶۰	۲۰۵.۸۷۰	۱.۰۷۰	۰	۰	۰	۰	۹۰	۰	۹۰	۱.۰۰۰.۰۰۰
کردستان	۷۹.۸۱۱	۶۸.۰۸۶	۱۶.۴۸۶	۰	۰	۰	۰	۲۲۵	۰	۲۲۵	۱۱.۵۰۰
کرمان	۴۱۲.۵۵۵	۳۰.۸۳۵	۱۴.۶۳۵	۱۶۰	۵۰	۵۴	۵۶	۹.۳۱۰	۲.۱۰۰	۷.۲۱۰	۹۵۰
کرمانشاه	۳۸۲.۵۸۰	۱۹۳.۹۹۰	۹.۶۲۵	۲۸۰	۲۸۰	۰	۰	۴.۳۱۰	۴۰	۴.۳۱۰	۱۸۵.۰۰۰
کهگیلویه و بویراحمد	۳۰۶.۶۶۷	۱۰۹.۹۵۰	۶۷.۴۵۲	۹.۳۰۰	۱.۴۰۰	۵.۱۰۰	۲.۸۰۰	۱.۴۱۷	۴۹۶	۹۲۱	۱۸۴.۰۰۰
گلستان	۳۴۷.۹۹۷	۱۴۵.۶۶۶	۵۸.۳۰۰	۰	۰	۰	۰	۸۷۷	۰	۸۷۷	۲۰۱.۴۵۴
گیلان	۶۴۶.۳۹۱	۶۳۳.۵۹۱	۵۶۷.۷۹۱	۰	۰	۰	۰	۵.۳۰۰	۳.۰۰۰	۲.۳۰۰	۷.۵۰۰
لرستان	۹۴.۳۸۴	۷۸.۰۲۴	۴۲.۵۰۰	۰	۰	۰	۰	۳۶۰	۰	۳۶۰	۱۶.۰۰۰
مازندران	۱.۱۱۲.۱۷۸	۳۶۸.۰۴۰	۲۶۷.۰۰۰	۱۰۱.۰۴۰	۶۳.۴۰۰	۳۰.۲۰۰	۲۷.۰۰۰	۷.۷۳۸	۰	۷.۷۳۸	۶۷۳.۰۰۰
مرکزی	۱۹۴.۲۶۵	۱۳۲.۸۴۰	۱۳.۳۹۰	۱.۴۶۰	۱۶۰	۱.۲۰۰	۱۰۰	۱.۵۶۰	۴۹۰	۱.۰۷۰	۵۸.۴۰۵
هرمزگان	۳۲۱.۴۷۳	۸۲.۳۹۷	۲۸.۰۴۰	۰	۰	۰	۰	۱.۰۰۴	۰	۱.۰۰۴	۲۳۸.۰۷۲
همدان	۳۳۱.۲۱۴	۲۴۷.۲۰۲	۱۴۳.۴۵۶	۰	۰	۰	۰	۱.۰۰۰	۸۵۰	۱۵۰	۸۳.۰۱۲
یزد	۱۳۷.۷۲۰	۳۸.۲۷۵	۳۲.۶۸۰	۵۵۰	۰	۰	۵۵۰	۵۸۰	۳۹۰	۱۹۰	۹۸.۳۱۵



فصل ۲

خدمات

تعاریف و مفاهیم

- خدمت مستمر سازمان بهزیستی کشور:

کمکی نقدی (مانند مستمری، حق پرستاری فرد با آسیب نخاعی و یا امداد ماهانه فرزند سازمان بهزیستی کشور) است که به صورت ماهانه به خدمت‌گیرنده سازمان بهزیستی پرداخت و یا کمکی غیرنقدی (مانند خدمات توان‌بخشی، پرورشی-مراقبتی و یا آموزشی) است که به صورت دائم به خدمت‌گیرنده سازمان بهزیستی کشور ارائه می‌شود.

- خدمت غیرمستمر سازمان بهزیستی کشور:

کمکی نقدی (مانند کمک‌هزینه ازدواج، جهیزیه، درمان و یا کفن‌ودفن) و یا غیرنقدی (مانند خدمات توان‌بخشی، پرورشی-مراقبتی و یا آموزشی) است که براساس دستورالعمل تخصصی مربوط به صورت موردی به خدمت‌گیرنده سازمان بهزیستی کشور ارائه می‌شود.

- مددجوی دریافت‌کننده کمک‌هزینه توان‌بخشی - حمایتی مستمر سازمان بهزیستی کشور (مددجوی مستمری‌بگیر سازمان بهزیستی کشور):

مددجوی سازمان بهزیستی کشور است که براساس دستورالعمل "حمایت‌های جامع مالی سازمان بهزیستی کشور" و طبق ضوابط مشخص، کمک‌هزینه خدمات توان‌بخشی - حمایتی مستمر سازمان بهزیستی کشور (مستمری سازمان بهزیستی کشور) را دریافت می‌نماید.

- حق پرستاری و مددکاری افراد دارای معلولیت:

حمایت مالی است که توسط سازمان بهزیستی کشور با هدف کمک به ارتقاء سلامت فرد دارای معلولیت شدید و خیلی شدید و معلولیت‌های چندگانه که قادر به انجام فعالیت‌های روزمره زندگی نمی‌باشد و نیازمند فردی بعنوان مراقب می‌باشد و با هدف افزایش امکانات مراقبتی مورد نیاز، به صورت ماهیانه پرداخت می‌شود.

- وسیله کمک توانبخشی:

وسیله یا یکی از انواع تجهیزات، ابزار یا فناوری‌هایی (نرم‌افزار یا سخت‌افزار) است که به منظور محافظت، کنترل، جایگزینی عضو یا اصلاح ساختار، بهبود عملکرد، آموزش، جلوگیری از پیشرفت معلولیت، استفاده از حداکثر توانایی‌های موجود، دستیابی به حداکثر استقلال ممکن یا افزایش مشارکت، به فرد معلول ارائه می‌شود.

- خدمات توانبخشی پزشکی (توانپزشکی):

مجموعه خدمات توان‌بخشی است که به افراد معلول، به منظور جلوگیری از پیشرفت معلولیت، کسب استقلال فردی و توانمند شدن آن‌ها در زندگی، ارائه می‌شود. این خدمات از طریق واحدهای ارتوپدی فنی، بینایی‌سنجی، شنوایی‌شناسی، فیزیوتراپی، کاردرمانی و گفتاردرمانی عرضه می‌شود.

- خرید خدمت تخصصی توانبخشی پزشکی (توانپزشکی):

مجموعه اقداماتی است که از طریق آن خدمت مورد نیاز از بخش غیردولتی^۹ برای ارائه خدمات توان‌پزشکی به افراد معلول، در مناطقی که فاقد واحدهای توان‌پزشکی دولتی هستند، صورت می‌گیرد. این خدمات شامل بینایی‌سنجی، شنوایی‌شناسی، فیزیوتراپی، کاردرمانی و گفتاردرمانی است.

^۹ منظور از بخش غیردولتی، بخش خصوصی است

- فعالیت ارتقاء و گسترش امور هنردرمانی افراد دارای معلولیت:

مجموعه خدماتی است که به منظور توانمندسازی افراد دارای معلولیت با بهره‌گیری از شکل‌های گوناگون هنری و در قالب برنامه‌های هنردرمانی، نمایش درمانی، موسیقی درمانی، برگزاری جشنواره‌های هنری و نمایشگاه‌ها به گروه هدف ارائه می‌گردد.

- طرح ارتقای توانمندی افراد دارای معلولیت شنوایی، بینایی، آسیب‌نخاعی و سالمندان:

فعالیتی است هدفمند که با تاکید بر کرامت انسانی افراد دارای معلولیت شنوایی، بینایی، آسیب‌نخاعی و سالمندان، در شناخت و خودآگاهی به محدودیت‌ها و ظرفیت‌های بالقوه این افراد کمک می‌کند تا با استفاده از سایر ظرفیت‌های جسمی، روانی و اجتماعی، به منابع و فرصت‌های جدید دست‌یافته و ظرفیت‌های بالقوه خود را بالفعل و به خودباوری، استقلال و احیای حقوق خود دست‌یافته و با تغییر مطلوب، شرایط فعالانه بر محیط زندگی کنترل نسبی داشته باشند.

- مراقب آموزش‌دیده در مرکز توان‌بخشی و مراقبتی مبتنی بر خانواده (خانوار):

فردی است واجد شرایط مندرج در دستورالعمل مربوط که پس از تأیید صلاحیت و گذراندن دوره آموزشی تعریف‌شده و موفقیت در آزمون، وظیفه ارائه خدمات مراقبتی و توان‌بخشی در منزل را مطابق ضوابط و مقررات دستورالعمل تخصصی مربوط به آن به‌عهده‌دارد. تدوین مواد و محتوای درسی دوره آموزشی مزبور و تهیه بسته آموزشی متناسب با نیازهای افراد معلول، بیماران روانی مزمن یا سالمندان، توسط کارشناسان معاونت امور توان‌بخشی سازمان بهزیستی کشور صورت‌می‌گیرد.

- واگذاری پرونده فرد معلول، بیمار روانی مزمن یا سالمند به بخش غیردولتی:

فعالیتی است که طی آن پرونده فرد معلول، بیمار روانی مزمن یا سالمند به‌منظور برخورداری از خدمات ارجاعی متناسب با خدمات مختلف توان‌بخشی، سهولت دسترسی به خدمات، تسریع خدمات‌رسانی، به‌روزرسانی اطلاعات پرونده‌ها و توانمندسازی، با انعقاد قرارداد به بخش غیردولتی واگذار می‌شود.

- حق پرستاری فرد با آسیب نخاعی :

حمایت مالی است که توسط سازمان بهزیستی کشور با هدف کمک به ارتقای سلامت فرد با آسیب نخاعی و افزایش امکانات مراقبتی مورد نیاز او به خود وی، سرپرست وی و یا فردی که ازسوی وی تعیین می‌شود، به‌صورت ماهیانه پرداخت می‌شود.

- کمک‌هزینه تحصیلی دانش‌آموز یا دانشجوی تحت پوشش سازمان بهزیستی کشور:

کمک‌هزینه‌ای است که به‌منظور حمایت از ادامه تحصیل مددجوی دانش‌آموز یا دانشجوی تحت پوشش سازمان بهزیستی کشور پرداخت می‌شود. این کمک‌هزینه شامل کمک‌هزینه تحصیلی دانش‌آموزی، کمک‌هزینه تحصیلی دانشجویی و پرداخت تشویقی به دانشجوی دانشگاه دولتی است.

- کمک‌هزینه ایاب‌وذهاب فرد معلول :

حمایت مالی است که توسط سازمان بهزیستی کشور به‌منظور کمک به هزینه ایاب‌وذهاب فرد معلول طبق شرایط مقرر به‌صورت متمرکز (عقد قرارداد با شرکت ارائه‌دهنده خدمت) و یا غیرمتمرکز (پرداخت کمک‌هزینه به فرد معلول) صورت‌می‌پذیرد.

– کمک هزینه درمان و توان بخشی فرد مبتلا به فنیل کتونوری^۱

کمک هزینه ای است که توسط سازمان بهزیستی کشور به منظور کمک به دسترسی آسان تر به خدمات توان بخشی، درمان و تأمین مواد غذایی خاص، با نظر کارشناسان مربوط طبق ضوابط و دستورالعمل های موجود به خانواده (خانوار) فرد مبتلا به فنیل کتونوری پرداخت می شود.

– مناسب سازی مسکن فرد معلول :

مجموعه اقداماتی است که به منظور انطباق و دسترس پذیری مسکن فرد معلول صورت می گیرد تا وی بتواند متناسب با قابلیت ها و محدودیت های خویش از امکانات موجود به نحو مطلوب استفاده نماید. نتیجه این امر استقلال هرچه بیش تر فرد معلول در انجام فعالیت های روزمره زندگی در محیط مسکونی است.

– مناسب سازی خودروی فرد معلول :

اقداماتی است که به منظور انطباق و دسترس پذیری وسیله حمل و نقل شخصی فرد معلول صورت می پذیرد تا وی بتواند متناسب با قابلیت ها و محدودیت های خویش از خودروی شخصی خویش بهره برداری نموده و به استقلال لازم در زمینه ایاب و ذهاب دست یابد.

– کمیسیون پزشکی تشخیص نوع و تعیین شدت معلولیت :

ترکیبی از متخصصان و کارشناسان گروه های توان بخشی مرتبط با سلامت و گروه های پزشکی است که تشخیص نوع و تعیین شدت معلولیت را مطابق طبقه بندی بین المللی عملکرد، معلولیت (کم توانی) و سلامت^{۱۱} برعهده دارد. این کمیسیون در سه سطح شهرستان، استان و کشور تشکیل می شود و متناسب با نوع معلولیت (کم توانی)، تعداد و ترکیب اعضای آن تعیین می شود.

– کمیسیون پزشکی تشخیص نوع و تعیین شدت معلولیت شهرستان :

کمیسیون پزشکی تشخیص نوع و تعیین شدت معلولیت است که در سطح شهرستان تشکیل می شود و اولین سطح تشخیص نوع و تعیین شدت معلولیت است که اعضای آن شامل معاون یا مسئول توان بخشی بهزیستی شهرستان، یک پزشک عمومی (در صورت نیاز، پزشک متخصص) و دو تا سه نفر کارشناس توان بخشی ترجیحاً کارشناس ارشد است.

– کمیسیون پزشکی تشخیص نوع و تعیین شدت معلولیت استان :

کمیسیون پزشکی تشخیص نوع و تعیین شدت معلولیت است که در سطح استان تشکیل می شود و وظیفه آن نظارت بر عملکرد کمیسیون های شهرستانی و بررسی موارد ارجاعی از کمیسیون های شهرستان است. ترکیب اعضای آن شامل معاون توان بخشی استان، یک پزشک عمومی (در صورت نیاز، پزشک متخصص) و سه تا چهار نفر کارشناس ارشد توان بخشی است.

^۱ بیماری فنیل کتونوری (Phenylketonuria) یک نقص متابولیکی مادرزادی نادر است. اختلال اصلی در این بیماری، تجمع اسید آمینه فنیل آلانین در مایعات بدن و سیستم عصبی است. تجمع غیرطبیعی این اسید آمینه در بدن کودک، خطرناک است و منجر به بروز اختلالاتی در مغز و ایجاد مشکلات پوستی می شود



- کمیسیون پزشکی تشخیص نوع و تعیین شدت معلولیت سازمان بهزیستی کشور :

کمیسیون پزشکی تشخیص نوع و تعیین شدت معلولیت در سازمان بهزیستی کشور است که عالی ترین مرجع تشخیص نوع و تعیین شدت معلولیت محسوب شده و وظیفه آن پایش و نظارت بر کمیسیون های استانی، برنامه ریزی آموزشی متناسب با نیازهای کمیسیون های استانی و شهرستانی، برنامه ریزی در خصوص تعامل و جلب مشارکت پزشکان متخصص و جمع بندی جلسات کمیسیون ها است.

- توان بخشی مبتنی بر جامعه (CBR)^{۱۲} :

راهبردی در درون برنامه توسعه جامعه برای ارائه خدمات توان بخشی، برابری فرصت ها، فراگیرسازی اجتماعی و کاهش فقر افراد معلول است. این برنامه از طریق تلاش های مشترک افراد معلول، خانواده آن ها، افراد جامعه، سازمان های افراد معلول و سایر مؤسسات خدمات رسانی دولتی، غیردولتی، آموزشی، اجتماعی، شغلی و مانند آن اجرا می شود.

- تماس تلفنی موفق با مرکز مشاوره تلفنی :

تماس تلفنی است که با مرکز مشاوره تلفنی دولتی ۱۴۸۰ سازمان بهزیستی کشور^{۱۳} یا کدهای ده رقمی مشاوره^{۱۴} صورت پذیرفته و منجر به بهره مندی از خدمات مشاوره روان شناختی شده است.

- برنامه مشارکت اجتماعی نوجوانان ایران (مانا) :

این برنامه بر اساس ماده ۸۰ قانون برنامه ششم توسعه کشور و با همکاری موسسات و مراکز غیردولتی از طریق افزایش مشارکت اجتماعی و ظرفیت سازی در محله ها و مناطق آسیب خیز، با هدف ارتقای توانمندی های نوجوانان ۱۸-۱۳ سال در زمینه آموزش شیوه های همیاری اجتماعی برای ارتقاء سلامت اجتماعی پیشگیری از آسیب های اجتماعی و در بین نوجوانان اجرا می گردد.

- طرح آگاه سازی زنان و دختران با تاکید بر خود مراقبتی :

فعالیتی است هدفمند که با تاکید بر کرامت انسانی سعی در ارتقاء دانش و آگاهی، عزت نفس و خود شکوفایی بانوان و دختران دارای دامنه سنی ۴۰-۱۳ سال در حوزه مسائل روانی اجتماعی و پیشگیری از آسیب های اجتماعی، با محوریت افزایش سواد سلامت اجتماعی و سواد رسانه ای و همچنین برقراری یک شبکه ارتباطی سازنده بین نوجوانان، والدین نوجوانان و جوانان، زنان و ارائه دهندگان خدمات تخصصی سلامت اجتماعی دارد. تا بتوانند به استقلال، خودباوری و احیاء حقوق مادی معنوی خود دست یافته و با تغییر مطلوب شرایط، بر محیط زندگی کنترل نسبی داشته باشند.

^{۱۲} Community-based Rehabilitation

^{۱۳} سازمان بهزیستی برای دسترسی همه مردم به خدمات مشاوره و روان شناختی امکان مشاوره تلفنی را فراهم کرده است و منظور از آن تعامل کلامی بین تماس گیرنده و یک متخصص (مشاور) به منظور شناخت مشکل تماس گیرنده از طریق گوش دادن فعال، همدلی، حمایت و پرسش های پیگیر است تا تماس گیرنده بتواند راهکار مناسبی را برای کاهش یا حل مشکل خود انتخاب کند. برای شماره چهاررقمی ۱۴۸۰ نیازی به گرفتن کد و پیش شماره وجود ندارد و از مزایای آن ناشناخته ماندن تماس گیرنده، رایگان بودن، خدمت رسانی در ساعات مختلف روز، سهولت دسترسی به خدمات مشاوره و ارائه خدمات در نقاط دور دست است

^{۱۴} مراکز مشاوره غیردولتی (کد ده رقمی) پس از گرفتن مجوز ارائه خدمات مشاوره تلفنی از سازمان بهزیستی کشور از شرکت مخابرات شماره ای ده رقمی دریافت می نمایند. تماس گیرندگان با پرداخت بخشی از هزینه مکالمه که در قبض تلفن آن ها درج می شود می توانند نیازهای خود را با مشاوران این مراکز در میان گذاشته و مشکلات خود را مرتفع نمایند. قابل ذکر است شماره های ده رقمی دارای مجوز از سازمان بهزیستی کشور با شماره های ده رقمی که مجوز آن را سازمان نظام روان شناسی می دهد، تفاوت دارد

- طرح پیشگیری از خودکشی :

این فعالیت به منظور برنامه ریزی کنترل و کاهش خودکشی از طریق اجرای طرحهای مبتنی بر آموزش و آگاه سازی در سطح جوامع محلی و جمعیت عمومی ، با هدف رصد مستمر وضعیت خودکشی در کشور و استان ها، شناسایی عوامل روانی ، زیستی ، اجتماعی، فرهنگی بر خودکشی اجرا می گردد ، به بیان دقیق تر تدوین طرح جامع و چند بعدی پیشگیری از خودکشی از طریق برگزاری جشنواره های سالانه و پویش های مستمر و متوالی به منظور جریان سازی اجتماعی در شناخت و افزایش عوامل محافظت کننده از خودکشی، از برنامه های این فعالیت است که در راستای تحقق اهداف اجرا می گردد

- طرح توانمند سازی خانواده محور - همیار مادر و کودک :

فعالیتی است که بر مبنای تسهیل تشکیل گروههای همیاری مادران و نیز ایجاد اجتماعات کوچک محلی با هدف پیشگیری از آسیبهای اجتماعی، ترویج مسولیت پذیری پدران و کمک به تغییر نگرش مادران از مادر کامل به مادر کافی ، کمک به ایجاد جریان توانمندسازی مادران و پدران با رویکرد خانواده محور در حیطه های دردسترس بودن، تولید و ترویج ادبیات مبتنی بر رشد و تکامل همه جانبه دوران ابتدای کودکی ECD بطور اختصاصی در حوزه ارتقای سلامت و پیشگیری از آسیبهای کودکان طراحی و برنامه ریزی شده است .

- نظام رصد آسیب های اجتماعی:

فرآیندی نظام مند برای جمع آوری، تحلیل، و تفسیر مداون داده های مرتبط با مسائل و آسیب های اجتماعی به منظور طراحی و اجرای برنامه های مرتبط و ارزشیابی اقدامات انجام شده می باشد

- مشوق حمایتی بیمه سهم خویش فرمای مددجوی تحت پوشش سازمان بهزیستی کشور:

مبلغی است که سازمان بهزیستی کشور مطابق با وظایف خود به منظور تسهیلگری و تثبیت اشتغال مددجوی تحت پوشش این سازمان، حداکثر به میزان ۲۳ درصد حداقل مزد تعیین شده کارگر مشمول قانون کار در آن سال و به مدت پنج سال، مطابق دستورالعمل مربوط به مددجوی خوداشتغال مذکور پرداخت می نماید.

- مشوق حمایتی بیمه سهم کارفرمای مددجوی تحت پوشش سازمان بهزیستی کشور:

مبلغی است که سازمان بهزیستی کشور مطابق با وظایف خود و اجرای قانون جامع حمایت از حقوق معلولان^{۱۵} به منظور تسهیلگری و تثبیت اشتغال مددجوی تحت پوشش این سازمان، حداکثر به میزان ۲۳ درصد حداقل مزد تعیین شده کارگر مشمول قانون کار در آن سال و به مدت پنج سال، مطابق دستورالعمل مربوط به کارفرمای بخش خصوصی درقبال به کارگیری مددجوی مذکور، پرداخت می نماید.

- یارانه ارتقای کارایی فرد معلول تحت پوشش سازمان بهزیستی کشور:

مبلغی است که سازمان بهزیستی کشور مطابق با وظایف خود و اجرای قانون جامع حمایت از حقوق معلولان به منظور تسهیلگری و تثبیت اشتغال فرد معلول تحت پوشش این سازمان به میزان ده تا پنجاه درصد از حداقل مزد تعیین شده کارگر مشمول قانون کار در هر سال و به مدت پنج سال مطابق دستورالعمل مربوط به کارفرمای بخش خصوصی درقبال به کارگیری مددجوی معلول مذکور با در نظر گرفتن نوع و شدت معلولیت پرداخت می نماید.

^{۱۵} قانون جامع حمایت از حقوق معلولان مصوب مجلس شورای اسلامی است که به منظور شفاف سازی وظایف دولت در خصوص فراهم نمودن زمینه های لازم برای تأمین حقوق معلولان و حمایت از آنان وضع شده است.

- واحد مسکونی در دست احداث برای مددجوی تحت پوشش سازمان بهزیستی کشور:

واحد مسکونی است که براساس اعتبارات مصوب سالانه سازمان بهزیستی کشور، عملیات احداث آن شامل واگذاری و تخصیص زمین، صدور پروانه ساخت (به نام مددجو)، پی‌سازی، اجرای اسکلت، سفت‌کاری و نازک‌کاری، به‌منظور اسکان مددجوی تحت پوشش این سازمان آغاز شده و هنوز به مرحله واگذاری نرسیده است.

- واحد مسکونی واگذارشده به مددجوی تحت پوشش سازمان بهزیستی کشور:

واحد مسکونی است که با تأمین بخشی از منابع مالی مورد نیاز از محل اعتبارات مصوب سالانه سازمان بهزیستی کشور در قالب احداث یا خرید به مددجوی تحت پوشش این سازمان، تحویل داده شده است.

- مشارکت نقدی با سازمان بهزیستی کشور (کمک نقدی مردمی به سازمان بهزیستی کشور):

وجهی است که پرداخت آن توسط شخص حقیقی یا حقوقی به‌صورت آگاهانه و داوطلبانه با نیت عام^{۱۶} یا خاص^{۱۷} مطابق با اهداف و برنامه‌های سازمان بهزیستی کشور به این سازمان در قبال اخذ رسید، واریز به حساب مشارکت‌های مردمی (سازمان بهزیستی کشور) یا سایر روش‌های پیش‌بینی شده توسط سازمان بهزیستی کشور مانند دریافت وجه از طریق دستگاه خودپرداز بانک، درگاه اینترنتی، تلفن‌بانک یا پرداخت همراه^{۱۸}، صورت‌می‌پذیرد.

- مشارکت غیرنقدی با سازمان بهزیستی کشور (کمک غیرنقدی مردمی به سازمان بهزیستی کشور):

کالا یا ملکی است که توسط شخص حقیقی یا حقوقی به‌صورت آگاهانه و داوطلبانه مطابق با اهداف و برنامه‌های سازمان بهزیستی کشور به این سازمان اهدا می‌شود و ارزش ریالی آن قابل محاسبه است.

- مشارکت خدماتی (سازمان بهزیستی کشور):

فعالیتی آگاهانه و داوطلبانه است که توسط شخص حقیقی یا حقوقی مطابق با اهداف و برنامه‌های سازمان بهزیستی کشور به‌صورت ارائه دانش، تخصص و مهارت^{۱۹} به این سازمان انجام شده و ارزش ریالی آن قابل محاسبه است.

^{۱۶} در صورتی که مشارکت‌کننده، موضوع مصرف مشارکت (کمک) خود را مشخص ننماید، نیت وی عام محسوب می‌شود.

^{۱۷} در صورتی که مشارکت‌کننده، موضوع مصرف مشارکت (کمک) خود را مشخص نماید، نیت وی خاص محسوب می‌شود.

^{۱۸} Mobile Payment

^{۱۹} دانش، تخصص و مهارت در تمام سطوح از عالی تا ساده مانند خدماتی را دربرمی‌گیرد

جدول ۳-۱ تعداد خدمات ارائه شده به خدمت گیرندگان به تفکیک استان

کلی				استان
بیمه ارائه شده به خدمت گیرندگان	کمک هزینه پرداخت شهریه دانشگاههای غیردولتی دانشجویان تحت پوشش	خدمت پشت نوبت دریافت کمک هزینه خدمات توانبخشی حمایتی مستمر ارائه شده به مددجویان	کمک هزینه خدمات توانبخشی حمایتی مستمر دریافت شده توسط مددجویان	
۸۱۷.۷۰۵	۲۱.۷۴۳	۱۸۷.۹۲۶	۱.۰۷۷.۷۹۰	۱۳۹۷
۵۸۸.۹۰۲	۱۷.۲۱۶	۳۷۱.۷۱۹	۱.۳۱۷.۵۶۸	۱۳۹۸
۵۸۸.۹۰۲	۲۷.۸۳۱	۳۵۲.۷۶۲	۱.۱۴۵.۳۲۷	۱۳۹۹
۳۴۲.۳۱۹	۲۵.۰۱۹	۳۸۶.۶۴۷	۱.۲۷۰.۰۱۸	۱۴۰۰
۳۴۲.۳۱۹	۲۱.۸۵۴	۳۱۶.۳۰۸	۱.۵۱۰.۶۴۲	۱۴۰۱
۳۸.۷۳۰	۱.۳۲۸	۲۷.۰۴۶	۱۰۰.۵۸۴	آذربایجان شرقی
۱۷.۱۵۳	۷۳۶	۱۳.۶۸۰	۶۴.۱۵۸	آذربایجان غربی
۳.۶۶۳	۴۲۴	۴.۲۷۴	۲۶.۶۲۳	اردبیل
۱۷.۶۸۳	۱.۰۶۴	۹.۶۲۶	۵۸.۲۴۱	اصفهان
۶.۳۹۷	۳۱۵	۵.۰۲۴	۲۷.۹۷۸	البرز
۷.۶۷۸	۶۲۷	۲.۷۹۳	۲۲.۲۲۰	ایلام
۲.۷۵۰	۲۹۹	۴.۶۹۵	۲۰.۳۳۲	بوشهر
۲۳.۷۲۶	۱.۳۵۸	۳۰.۲۴۷	۱۱۸.۱۱۱	تهران
۹.۰۴۶	۴۵۸	۳.۶۳۳	۲۱.۶۶۶	چهارمحال بختیاری
۱.۴۱۴	۱۷۹	۲.۹۳۸	۱۸.۸۰۲	خراسان جنوبی
۱۵.۳۸۱	۱.۵۶۰	۲۶.۶۱۰	۱۱۶.۹۴۳	خراسان رضوی
۸.۹۴۷	۳۲۸	۴.۸۶۳	۲۶.۰۸۹	خراسان شمالی
۲۵.۳۲۳	۱.۷۷۱	۳۱.۶۵۹	۱۱۳.۳۹۴	خوزستان
۳.۲۸۴	۲۹۶	۲.۸۸۸	۲۰.۲۷۱	زنجان
۲.۹۵۳	۱۹۴	۳.۹۳۴	۱۲.۶۵۱	سمنان
۱۷.۶۰۴	۱.۷۲۶	۱۰.۷۲۵	۸۴.۷۸۴	سیستان و بلوچستان
۲۵.۹۳۴	۱.۵۵۶	۲۲.۵۲۱	۱۰۷.۲۶۴	فارس
۸.۷۸۶	۳۳۰	۵.۷۹۳	۲۹.۵۵۱	قزوین
۱۱.۲۹۹	۱۲۲	۴.۶۴۰	۱۳.۱۵۰	قم
۶.۰۳۸	۵۶۹	۳.۶۸۰	۳۲.۵۳۸	کردستان
۱۲.۲۹۳	۱.۰۰۱	۱۶.۹۱۳	۷۱.۹۹۰	کرمان
۸.۰۴۲	۵۳۸	۱۰.۱۱۱	۴۷.۱۲۵	کرمانشاه
۱۰.۳۷۸	۵۶۵	۳.۴۰۷	۲۸.۷۱۷	کهگیلویه و بویراحمد
۹.۳۴۰	۶۷۵	۱۰.۵۱۷	۵۰.۲۸۲	گلستان
۱۳.۱۱۶	۶۲۶	۹.۲۱۰	۴۷.۷۳۳	گیلان
۷.۲۴۸	۸۹۳	۱۰.۰۸۰	۵۲.۳۳۹	لرستان
۶.۷۱۵	۱.۰۱۴	۱۶.۷۴۶	۶۹.۳۱۲	مازندران
۴.۰۰۷	۲۶۱	۳.۷۴۴	۲۳.۵۸۴	مرکزی
۴.۸۷۴	۴۱۰	۵.۲۳۲	۳۰.۸۶۹	هرمزگان
۷.۷۴۹	۲۹۳	۵.۶۶۸	۲۹.۹۷۵	همدان
۴.۷۶۸	۳۳۸	۳.۴۱۱	۲۳.۳۶۵	یزد

جدول ۱-۳ تعداد خدمات ارائه شده به خدمت گیرندگان به تفکیک استان (دنباله)

اجتماعی									استان
خدمت سرمایه کار بلاعوض دریافت شده توسط مده‌چویان	خدمت آماده سازی شغلی ارائه شده به خانواده‌های نیازمند	کمک هزینه لوازم ضروری زندگی دریافت شده توسط خانواده های نیازمند	کمک هزینه تحصیلی دانش آموزی دریافت شده توسط خانواده‌های نیازمند	کمک هزینه بهبود تغذیه دریافت شده توسط خانواده‌های نیازمند	معافیت سرایاری ارائه شده به خدمت گیرندگان	کمک هزینه درمان دریافت شده توسط زنان تحت پوشش	بیمه اجتماعی روستایی و عشایری ارائه شده به خدمت گیرندگان	بیمه تأمین اجتماعی زنان شهری ارائه شده به خدمت گیرندگان	
۱۴۰۰	۹۰۳۲	۷۰۸۷۵	۷۷۰۷۶۹	۵۰۴۶۵	۱۰۲۶۴	۷۰۲۰۰	۵۱۰۵۰۰	۵۰۰۴۹۰	۱۳۹۷
۱۰۹۸۲	۱۳۰۰۹۷	۸۰۷۵۶	۷۹۰۷۷۱	۸۰۳۸۰	۹۸۱	۷۰۵۵۰	۵۱۰۵۰۰	۴۹۰۵۸۹	۱۳۹۸
۱۰۰۸۵	۶۰۵۹۵	۷۰۶۶۸	۸۲۰۰۹۷	۵۰۳۱۵	۷۶۲	۷۰۸۱۱	۵۱۰۵۰۰	۴۹۰۳۶۳	۱۳۹۹
۶۰۷۱۷	۱۲۰۴۱۴	۱۹۰۷۷۸	۸۳۰۶۵۶	۱۱۸۰۶۷۰	۷۹۸	۲۰۰۷۷۵	۴۸۰۸۷۸	۴۷۰۹۳۹	۱۴۰۰
۲۰۶۶۳	۷۰۲۱۹	۵۶۰۵۷۵	۹۳۰۵۲۹	۷۲۰۳۳۸	۸۷۷	۱۴۰۷۲۰	۵۱۰۵۰۰	۴۳۰۵۵۳	۱۴۰۱
۲۳۷	۴۹۷	۱۰۳۳۵	۶۰۶۲۸	۵۰۰۸۹	۶۱	۷۴۲	۱۰۰۰۱	۲۰۳۷۱	آذربایجان شرقی
۶۴	۱۸۹	۲۰۱۳۳	۲۰۵۷۵	۲۰۸۵۷	۲۳	۸۱۳	۱۰۴۰۴	۱۰۳۲۶	آذربایجان غربی
۱۱	۱۸۷	۱۰۳۸۰	۱۰۳۳۹	۸۲۱	۲۱	۱۶۱	۱۰۶۱۲	۷۶۹	اردبیل
۱۰۹	۱۸۹	۱۰۶۳۷	۳۰۷۸۴	۳۶۷	۱۱	۹۴۸	۲۰۰۳۰	۱۰۳۴۵	اصفهان
۹	۸۳۷	۲۴۰	۸۱۰	۵۱۹	۰	۰	۶۰	۶۴۸	البرز
۱۱۲	۱۴۶	۸۹۲	۲۰۳۹۷	۲۰۳۲۴	۹	۴۸۷	۱۰۵۳۱	۶۳۳	ایلام
۴۶	۶۴	۶۶۱	۱۰۱۵۱	۵۰۰۹۸	۳۰	۳۳۸	۱۰۱۶۸	۸۳۲	بوشهر
۶۷	۱۶۲	۲۰۹۳۷	۴۰۳۱۲	۴۰۳۹۱	۱۰۰	۴۰۱	۲۸۹	۳۰۹۴۵	تهران
۵۲	۱۶۳	۱۰۰۶۱	۱۰۸۵۵	۶۰۸	۱۵	۳۰۰	۱۰۱۷۵	۵۶۸	پارمحال و بختیاری
۲۷	۶۰	۴۴۰	۵۳۹	۹۵۳	۶	۳۵۹	۱۰۴۱۱	۶۰۲	خراسان جنوبی
۲۱۴	۵۷۵	۹۰۳۶۹	۸۰۳۰۶	۵۰۳۶۳	۶۶	۱۰۳۸۲	۳۰۲۸۲	۶۰۲۰۳	خراسان رضوی
۴۵	۵۴	۹۲۱	۱۰۳۵۴	۸۹۴	۱۲	۲۸۸	۱۰۰۴۷	۷۵۶	خراسان شمالی
۲۱۸	۲۳۲	۱۰۰۲۲۶	۹۰۴۴۹	۱۰۰۶۱۲	۸۹	۷۳۳	۵۰۰۹۵	۳۰۱۴۹	خوزستان
۳۳	۶۴	۹۰۴	۱۰۱۴۴	۱۰۰۱۹	۱۲	۴۴۳	۴۳۶	۹۱۷	زنجان
۴	۳۲۰	۲۶۸	۵۸۷	۴۰۶	۲	۵۳	۴۴۴	۵۳۳	سمنان
۲۲۶	۵۲۶	۳۰۶۴۹	۱۷۰۴۵۷	۵۰۱۴۴	۳۵	۷۳۷	۴۰۵۶۶	۱۰۵۸۹	بستان و بلوچستان
۱۳۳	۳۸۲	۲۰۰۹۱	۴۰۰۹۶	۳۰۶۸۱	۵۶	۱۰۵۴۵	۴۰۰۷۳	۱۰۷۵۴	فارس
۳۳	۴۲	۴۵۰	۱۰۲۷۶	۹۳۶	۱۷	۲۳۹	۳۹۸	۹۲۶	قزوین
۲۲	۵۵	۲۰۰	۲۹۴	۱۰۴۰۵	۰	۶۴	۱۳۰	۵۰۶	قم
۳۰	۱۷۰	۹۷۰	۱۰۵۱۱	۱۰۱۴۷	۳۱	۲۸۷	۷۵۹	۱۰۱۲۴	کردستان
۱۴۴	۲۰	۱۰۵۲۰	۳۰۵۲۰	۲۰۲۱۰	۳۲	۷۰۳	۲۰۷۳۶	۲۰۸۴۳	کرمان
۵۹	۲۳۷	۷۳۸	۷۷۹	۱۰۹۸۱	۲۲	۶۱۴	۹۴۵	۶۹۵	کرمانشاه
۳۷	۷۳	۱۰۹۰۲	۳۰۰۶۴	۱۰۱۱۱	۲۸	۲۹۶	۳۰۰۷۰	۲۸۵	هگیلویه و بویراحمد
۴۶	۹۸	۲۰۶۰۰	۱۰۱۵۶	۱۰۰۱۳	۱۶	۲۷۱	۱۰۵۲۲	۱۰۲۴۳	گلستان
۱۴۱	۳۹	۲۰۴۹۷	۲۰۶۶۱	۱۰۲۵۷	۱۹	۴۳۸	۳۰۱۱۶	۱۰۷۱۷	گیلان
۲۲۸	۲۹۹	۹۶۴	۲۰۰۷۵	۲۰۷۸۴	۴۸	۷۲۳	۱۰۹۹۴	۱۰۴۷۱	لرستان
۱۴۶	۱۰۰۴۴	۲۰۰۷۶	۳۰۵۶۰	۳۰۳۳۹	۳۰	۶۹۲	۲۰۴۸۵	۱۰۶۹۰	مازندران
۷۳	۸۳	۴۴۷	۶۷۵	۱۰۷۹۳	۱۵	۳۵۷	۶۸۵	۹۰۶	مرکزی
۵۲	۲۴۱	۹۳۹	۳۰۵۹۶	۱۰۷۰۹	۵۲	۳۹	۷۰۹	۸۳۶	هرمزگان
۳۴	۱۲۵	۵۰۰	۹۵۲	۵۳۸	۹	۷۴	۱۰۸۶۰	۸۰۴	همدان
۱۱	۴۶	۶۶۸	۶۲۷	۹۶۹	۱۰	۱۹۳	۴۵۷	۵۶۷	یزد

جدول ۱-۳ تعداد خدمات ارائه شده به خدمت گیرندگان به تفکیک استان (دنباله)

توانبخشی						اجتماعی		استان
خدمت توانبخشی اختلالات ذهنی، بلع و تغذیه ارائه شده به خدمت گیرندگان	خدمت تأمین اندامهای مصنوعی (ارتر و پروتز) دریافت شده توسط خدمت گیرندگان	خدمت تأمین وسایل کمک توانبخشی دریافت شده توسط خدمت گیرندگان	خدمت خرید خدمات توانبخشی دریافت شده توسط خدمت گیرندگان	کمک هزینه کاشت حلازون شنوایی دریافت شده توسط خدمت گیرندگان	خدمت وسایل بهداشتی ارائه شده به خدمت گیرندگان	خدمت فرزندخواندگی ارائه شده به متقاضیان	خدمت مداخلات مددکاری اجتماعی ارائه شده به خانواده های نیازمند	
۲۰۰۰	۱۲۰۰۷۶	۷۰۰۴۱۱	۱۸۳۰۶۸۰	۲۰۰۰۶	۱۷۰۷۰۹	...	۱۷۰۱۲۳	۱۳۹۷
۵۰۹۹۳	۱۳۰۰۰۵	۸۶۰۱۴۳	۱۵۰۲۳۳	۲۰۱۷۸	۲۵۰۶۳۱	۲۰۳۵۸	۹۰۲۵۹	۱۳۹۸
۴۰۹۲۳	۲۱۰۶۰۰	۱۲۲۰۰۰۰	۱۵۰۰۱۵	۲۰۶۸۵	۴۴۰۵۰۰	۳۰۱۲۷	۲۰۸۴۱	۱۳۹۹
۴۰۰۰۰	۱۴۰۲۵۰	۱۲۱۰۲۴۸	۲۰۰۷۰۰	۲۰۷۹۰	۴۶۰۵۴۰	۲۰۵۳۷	۳۰۰۵۹	۱۴۰۰
۴۰۰۰۰	۱۳۰۷۳۵	۱۱۱۰۰۳۰	۲۹۰۱۳۴	۲۰۵۰۰	۱۰۳۰۱۶۸	۲۰۳۸۳	۳۰۰۵۹	۱۴۰۱
۲۰۲	۶۲۵	۴۰۸۵۴	۱۰۳۵۹	۸۸	۶۰۷۰۲	۵۶	۲۴۹	آذربایجان شرقی
۱۴۴	۵۰۳	۴۰۰۱۴	۱۰۰۸۲	۴۶	۴۰۱۳۸	۳۵	۰	آذربایجان غربی
۵۸	۲۰۸	۱۰۶۹۰	۵۰۲	۴۴	۱۰۳۲۰	۱۷	۳۴	اردبیل
۲۰۰	۷۰۶	۷۰۰۸۲	۱۰۵۹۱	۱۰۰	۴۰۰۶۶	۲۱۸	۵۴	اصفهان
۸۹	۳۳۶	۲۰۷۹۹	۸۰۰	۸۵	۱۰۸۰۴	۹۲	۳۰	البرز
۳۹	۱۶۱	۱۰۲۱۴	۳۵۶	۴۳	۱۰۱۲۸	۸	۳۶	ایلام
۵۸	۲۲۹	۱۰۵۳۳	۵۳۴	۴۵	۱۰۴۹۵	۲۵	۳۵	بوشهر
۳۴۰	۱۰۴۵۰	۱۴۰۹۹۸	۳۰۵۲۵	۲۱۹	۸۰۸۹۹	۵۵۲	۱۱۹	تهران
۷۶	۲۴۳	۱۰۷۰۹	۵۷۱	۴۹	۱۰۷۴۱	۱۲	۱۱۸	چهارمحال و بختیاری
۵۹	۲۲۱	۱۰۶۱۵	۴۴۶	۵۴	۱۰۵۲۱	۴۲	۱۷	خراسان جنوبی
۳۲۹	۱۰۰۹۲	۸۰۳۸۳	۲۰۴۴۲	۱۵۰	۷۰۸۷۶	۲۱۰	۱۲۸	خراسان رضوی
۵۸	۲۱۶	۱۰۴۰۵	۴۶۶	۳۹	۱۰۸۰۲	۲۶	۲۶	خراسان شمالی
۲۵۶	۸۴۸	۶۰۸۸۵	۱۰۷۵۵	۱۵۸	۷۰۱۲۴	۵۰	۱۹۸	خوزستان
۵۶	۲۰۲	۱۰۵۶۷	۴۱۵	۲۶	۱۰۶۶۴	۱۹	۳۲	زنجان
۴۰	۱۶۸	۱۰۱۵۱	۳۲۵	۶۰	۸۹۲	۶	۱۲	سمنان
۱۵۱	۴۸۲	۳۰۸۱۳	۹۲۷	۱۰۵	۵۰۶۶۲	۳۲	۲۷۵	سیستان و بلوچستان
۳۲۱	۱۰۰۱۶	۷۰۳۳۳	۲۰۰۳۲	۱۱۱	۸۰۱۲۷	۱۲۲	۹۹	فارس
۶۸	۲۴۰	۲۰۰۱۱	۵۱۴	۵۵	۱۰۸۳۲	۳۰	۳۲	قزوین
۵۹	۱۸۷	۱۰۶۷۹	۴۶۳	۱۸	۱۰۲۶۸	۳۷	۱۴	قم
۷۵	۳۱۰	۲۰۱۶۵	۵۹۸	۶۸	۲۰۴۲۳	۱۴۸	۴۶	کردستان
۱۵۷	۶۲۲	۴۰۵۵۹	۱۰۳۷۴	۱۵۰	۵۰۴۵۶	۱۴۲	۸۷۷	کرمان
۱۰۹	۳۵۷	۲۰۷۷۵	۷۷۹	۷۳	۳۰۳۸۸	۲۷	۵۸	کرمانشاه
۵۱	۱۸۹	۱۰۳۳۰	۴۴۰	۶۰	۱۰۶۱۵	۲	۲۸	کهگیلویه و بویراحمد
۱۵۵	۴۷۶	۳۰۵۳۷	۸۰۴	۱۰۶	۲۰۹۲۴	۴۹	۳۸	گلستان
۱۴۱	۴۷۹	۳۰۵۴۸	۸۱۰	۸۶	۲۰۷۶۸	۹۷	۷۵	گیلان
۱۳۲	۴۲۰	۳۰۴۳۱	۸۴۰	۱۰۸	۳۰۹۱۰	۲۲	۵۵	لرستان
۱۵۸	۵۴۰	۴۰۳۸۸	۱۰۰۲۴	۱۰۵	۳۰۴۰۲	۱۲۳	۸۶	مازندران
۸۱	۲۶۰	۲۰۲۱۰	۵۵۲	۳۱	۱۰۹۴۶	۴۸	۱۸۶	مرکزی
۹۸	۳۰۹	۲۰۴۸۴	۶۴۲	۶۱	۲۰۵۰۶	۳۶	۴۴	هرمزگان
۱۶۶	۳۵۸	۲۰۶۴۰	۷۰۴	۶۱	۲۰۱۸۰	۴۹	۳۶	همدان
۷۵	۲۷۹	۲۰۲۲۸	۵۶۲	۱۰۰	۱۰۵۸۹	۵۰	۲۲	یزد



جدول ۱-۳ تعداد خدمات ارائه شده به خدمت گیرندگان به تفکیک استان (دنباله)

توانبخشی					استان
کمک هزینه تقدیه، توانبخشی و درمان افراد PKU دارای اختلال متابولیک	خدمت توانمندسازی دریافت شده توسط مددجویان دارای معلولیت و سالمندان	کمک هزینه درمان و نگهداری معلولین، سالمندان و بیماران روانی مزمن مجهول الیهو به مقیم مراکز شبانه روزی توانبخشی	کمک هزینه معیشت ماده ۲۷ دریافت شده توسط مددجویان دارای معلولیت	خدمت تقویت و توسعه هنر درمائی ارائه شده به خدمت گیرندگان درمراکز توانبخشی و حرفه آموزی	
۲.۶۲۵	۲.۲۳۱	۳۴.۰۵۰	۱۳۹۷
۲.۶۴۶	۲.۵۸۴	۱۴.۳۸۸	...	۴۲.۳۰۰	۱۳۹۸
۲.۸۵۸	۴.۵۵۳	۱۴.۶۱۴	۱۴۷.۲۲۴	۴۶.۰۰۰	۱۳۹۹
۲.۷۹۰	۵.۰۰۰	۱۴.۸۹۳	۱۹۸.۱۰۲	۵۰.۰۰۰	۱۴۰۰
۲.۸۲۶	۵.۰۰۰	۱۴.۲۸۷	۲۱۸.۷۵۱	۵۵.۰۰۰	۱۴۰۱
۱۵۴	۱۰۰	۸۲۴	۱۴.۲۱۱	۱.۳۰۰	آذربایجان شرقی
۱۳۹	۷۰	۲۵۱	۹.۷۳۱	۲.۷۰۰	آذربایجان غربی
۴۲	۳۰	۲۲۱	۴.۵۶۴	۱.۳۵۰	اردبیل
۱۴۶	۴۰۰	۹۱۹	۹۰.۸۰	۵.۰۰۰	اصفهان
۸۶	۱۰۰	۷۸۲	۳۰.۵۳	۲.۷۰۰	البرز
۳۵	۸۲	۷۱	۳.۱۳۹	۱.۰۰۰	ایلام
۲۳	۸۰	۱۹۱	۲.۹۴۲	۱.۲۰۰	بوشهر
۴۴۶	۴۰۰	۲.۴۲۵	۱۱.۵۰۶	۱.۹۰۰	تهران
۲۶	۱۳۰	۷۳	۳.۷۴۶	۱.۶۰۰	چهارمحال و بختیاری
۵۷	۴۱	۱۱۵	۳.۳۷۰	۱.۶۰۰	خراسان جنوبی
۱۶۱	۲۶۰	۲.۱۳۳	۱۸.۶۴۱	۴.۷۶۰	خراسان رضوی
۶۲	۱۵۵	۲۳۳	۳.۶۵۳	۵۷۶	خراسان شمالی
۱۸۷	۴۰۰	۳۶۹	۱۷.۴۸۶	۲.۹۰۰	خوزستان
۴۴	۲۰۰	۱۰۱	۴.۲۵۵	۱.۰۰۰	زنجان
۳۳	۵۰	۲۱۳	۱.۳۰۹	۱.۳۰۰	سمنان
۴۵	۱۷۰	۱۴۲	۱۱.۶۴۳	۱.۱۹۴	سیستان و بلوچستان
۲۲۷	۱۲۰	۹۰۱	۱۲.۹۹۷	۴.۰۰۰	فارس
۵۶	۱۳۴	۲۰۳	۳۰.۷۶	۱.۶۰۰	قزوین
۶۸	۳۰	۲۲۲	۱.۸۷۶	۸۰۰	قم
۵۶	۱۲۱	۲۵۸	۶.۰۱۴	۱.۴۴۰	کردستان
۹۲	۲۸۵	۵۱۳	۹.۹۶۱	۱.۹۰۰	کرمان
۱۰۰	۱۰۰	۵۸۷	۸.۵۱۰	۱.۱۳۰	کرمانشاه
۴۷	۳۰	۱۷۰	۳.۹۵۹	۱.۰۰۰	کهگیلویه و بویراحمد
۴۶	۵۰	۳۴۵	۹.۴۳۹	۱.۱۰۰	گلستان
۷۷	۴۴۲	۸۵۴	۹.۱۲۴	۱.۲۰۰	گیلان
۱۳۲	۲۶۰	۲۵۴	۶.۶۵۰	۱.۴۰۰	لرستان
۳۵	۱۳۵	۲۶۳	۹.۹۰۲	۱.۷۵۰	مازندران
۵۱	۹۰	۱۰۸	۴.۵۰۷	۱.۵۰۰	مرکزی
۱۹	۱۰۰	۷۰	۳.۱۵۸	۹۰۰	هرمزگان
۸۳	۱۶۵	۳۵۴	۴.۶۹۸	۱.۰۰۰	همدان
۵۱	۲۷۰	۱۲۲	۲.۵۵۱	۲.۲۰۰	یزد

جدول ۱-۳ تعداد خدمات ارائه شده به خدمت گیرندگان به تفکیک استان (دنباله)

توانبخشی						استان
خدمت مناسب سازی محیط زندگی و وسیله نقلیه دریافت شده توسط خدمت گیرندگان	خدمت سنجش سطح توانمندی مددجویان دارای معلولیت در کمیسیون های تعیین نوع و شدت معلولیت	خدمت پلاک خودروی ارائه شده به مددجویان دارای معلولیت	کمک هزینه ایاب و ذهاب دریافت شده توسط مددجویان دارای معلولیت	کمک هزینه تحصیلی دانش آموزان نیازمند دارای معلولیت	کمک هزینه تحصیلی دانشجویان دارای معلولیت در دانشگاه های دولتی	
...	۳۰۵.۴۹۸	۷۵.۱۹۵	۲.۵۴۹	۱۳۹۷
۱۹.۱۷۹	۲۷۹.۷۲۹	۳.۱۲۸	۷۴.۰۷۷	۵۹.۶۲۸	۱.۷۰۴	۱۳۹۸
۲۲.۹۰۶	۷۱.۴۰۴	۱.۶۷۴	۷۴.۱۸۵	۶۸.۱۱۵	۱.۷۳۶	۱۳۹۹
۲۲.۳۸۳	۱۹۷.۱۴۵	۸۷۴	۷۸.۵۰۵	۸۱.۸۱۹	۲.۱۳۸	۱۴۰۰
۱۵۰.۷۳	۲۴۸.۱۲۰	۸۳۶	۵۳.۶۷۴	۷۸.۴۶۳	۹.۲۷۲	۱۴۰۱
۲۲۲	۱۱.۷۴۵	۳۳	۲.۱۶۷	۴.۹۷۸	۸۲	آذربایجان شرقی
۲۸۰	۶.۳۵۱	۲۸	۱.۶۰۹	۳.۷۴۴	۹۹	آذربایجان غربی
۶۷۳	۳.۳۶۷	۲۴	۸۴۹	۱.۲۵۶	۵۶	اردبیل
۱.۸۲۲	۱۴.۰۱۹	۵۸	۱.۳۱۹	۴.۹۱۰	۲۰۷	اصفهان
۸۹	۶.۷۱۶	۱۱	۸۹۶	۱.۱۴۲	۱۵	البرز
۹۴	۲.۹۸۸	۹	۹۲۱	۱.۴۸۲	۳۳	ایلام
۱۷۱	۳.۲۵۸	۰	۱.۳۸۹	۱.۳۰۱	۳۰	بوشهر
۳۶۷	۲۱.۸۶۲	۲۲۳	۳.۹۴۴	۴.۵۰۸	۱۱۸	تهران
۴۳۴	۳.۷۹۰	۳	۸۸۳	۱.۹۶۹	۱۰۰	چهارمحال و بختیاری
۴.۱۵۲	۴.۲۲۳	۱۰	۱.۶۰۲	۲.۰۰۸	۶۶	خراسان جنوبی
۷۸۹	۱۶.۸۸۴	۶۱	۵.۷۲۲	۵.۱۸۴	۹۷	خراسان رضوی
۲۳۱	۴.۵۱۱	۱۱	۱.۵۶۰	۱.۵۲۰	۴۸	خراسان شمالی
۴۸۱	۱۳.۲۶۵	۱۳	۲.۴۳۴	۷.۸۰۰	۱۳۷	خوزستان
۲۱۷	۱.۵۴۸	۱۱	۶۶۵	۱.۳۰۲	۴۲	زنجان
۴۰۸	۱.۸۳۴	۵	۸۷۸	۹۵۱	۳۲	سمنان
۲۴۶	۱۶.۰۱۹	۶	۶۶۱	۳.۰۷۰	۳۶	سیستان و بلوچستان
۳۷۳	۱۱.۴۸۲	۳۱	۴.۳۳۰	۲۰۰	۷.۰۰۰	فارس
۱۲۴	۳.۸۰۰	۲۳	۷۹۳	۲.۳۱۰	۲۲	قزوین
۱۱۲	۲.۸۳۱	۸	۵۸۷	۱.۴۲۶	۲۲	قم
۱۷۰	۶.۵۹۰	۲۷	۲.۵۱۱	۲.۶۳۷	۷۷	کردستان
۴۴۶	۱۰.۰۳۳	۲۲	۴.۲۲۴	۴.۰۰۲	۱۰۲	کرمان
۲۵۰	۸.۰۳۶	۲۰	۱.۲۷۰	۱.۳۴۹	۸۲	کرمانشاه
۳۰۳	۷.۵۰۵	۲	۴۸۰	۱.۲۵۰	۴۲	کهگیلویه و بویراحمد
۴۱۴	۱۷.۲۲۴	۲۶	۱.۷۶۵	۲.۶۶۵	۴۵۴	گلستان
۲۹۰	۹.۱۲۱	۲۳	۱.۳۳۴	۲.۰۸۰	۲۲	گیلان
۲۹۸	۱۰.۸۴۲	۳۷	۱.۳۶۷	۲.۴۰۰	۶۲	لرستان
۷۶۲	۸.۳۰۶	۴۰	۲.۱۴۲	۳.۴۸۲	۳۳	مازندران
۱۰۹	۵.۸۰۸	۳۰	۹۹۵	۹۶۱	۲۳	مرکزی
۱۰۹	۳.۴۵۸	۳	۱.۳۲۴	۲.۹۲۲	۱۲	هرمزگان
۳۳۸	۴.۵۱۹	۲۳	۲.۸۹۴	۱.۸۰۰	۵۷	همدان
۲۹۹	۶.۳۸۵	۱۵	۳۵۹	۱.۸۶۳	۶۴	یزد

جدول ۱-۳ تعداد خدمات ارائه شده به خدمت گیرندگان به تفکیک استان (دنباله)

میزان مشارکت های نقدی، غیر نقدی و خدماتی مراکز دولتی و خیریه (میلیون ریال)	پیشگیری				استان
	اشغال ایجاد شده	واحدهای مسکونی واگذار شده	خدمت ارائه شده به خدمت گیرندگان در زمینه مستند سازی و آگاه سازی در برنامه های آموزشی (مشارکت اجتماعی، آگاه سازی و رصد آسیب های اجتماعی)	تماس های صدای مشاور	
۸.۶۲۱.۹۷۶	۵۶.۳۲۶	۱۳.۳۶۰	۱۲۰	۱۰۰۱۵.۸۲۱	۱۳۹۷
۱۰.۵۱۲.۰۷۲	۵۷.۸۷۲	۱۴.۷۳۱	۲۴۵	۱۰۱۲۳.۰۹۳	۱۳۹۸
۱۵.۴۳۸.۱۹۵	۶۰.۸۱۳	۱۶.۹۹۹	۳۵۹	۱۰۷۵۶.۱۲۳	۱۳۹۹
۱۹.۵۳۷.۱۵۶	۶۱.۴۶۵	۱۶.۳۳۶	۵۳۶	۱۰۹۵۸.۰۱۸	۱۴۰۰
۲۵.۰۲۴.۸۳۴	۸۷.۲۰۶	۱۷.۲۳۵	۳۷.۴۶۸	۱۰۸۲۹.۲۰۱	۱۴۰۱
۲۰۱۴.۰۲۴	۵.۹۶۶	۶۶۲	۵۲	۷۲.۶۸۴	آذربایجان شرقی
۱.۶۸۶.۲۹۲	۲.۲۹۰	۵۸۹	۶۱	۴۳.۲۶۳	آذربایجان غربی
۴۹۱.۱۴۲	۱.۳۸۳	۱۰۲	۳۳	۲۴.۶۲۲	اردبیل
۹۹۷.۵۲۹	۶.۰۴۸	۷۰۱	۱۶۲	۴۰.۳۰۷	اصفهان
۱.۲۴۰.۹۷۰	۳.۵۶۱	۱۴۸	۴۲	۴۷.۹۶۱	البرز
۸۲.۲۳۲	۱.۲۷۲	۳۳۳	۴۹	۶.۳۲۱	ایلام
۳۲۶.۹۰۲	۱.۴۸۴	۱۶۲	۱۵۸	۱۲.۳۲۷	بوشهر
۲.۵۴۰.۷۴۵	۳.۲۶۸	۴۵۲	۸۸	۶۱۰.۷۰۲	تهران
۷۳.۳۷۱	۲.۳۳۳	۷۵۴	۱۱۴	۲۸.۸۰۰	چهارمحال و بختیاری
۴۸۶.۶۴۰	۱.۴۴۸	۲۸۹	۹۸	۲۳.۸۱۲	خراسان جنوبی
۱.۸۸۶.۵۴۶	۸.۵۷۱	۱.۱۱۱	۲۳۰	۷۲.۷۶۶	خراسان رضوی
۳۷۶.۵۰۴	۱.۵۱۶	۸۰۲	۳۷	۹.۳۸۲	خراسان شمالی
۱.۲۵۱.۷۱۴	۳.۱۰۴	۸۳۸	۱۶۲	۴۰.۱۶۴	خوزستان
۳۴۳.۷۷۹	۱.۱۲۶	۱۰۹	۲۷.۰۴۹	۱۵.۵۵۲	زنجان
۱۹۳.۱۳۵	۵۵۰	۱۱۷	۴۲	۱۹.۰۸۷	سمنان
۴۹۶.۶۳۵	۲.۱۵۲	۸۵۱	۴۴	۱۶.۰۰۰	سیستان و بلوچستان
۱.۳۱۰.۳۶۷	۵.۳۷۸	۱۰۳۵	۸۶۳	۱۱۹.۴۶۶	فارس
۲۵۸.۳۹۲	۱.۰۸۹	۴۰۲	۲۵	۳۴.۸۱۰	قزوین
۳۴۷.۵۲۹	۱.۴۱۲	۷۸	۲۹	۲۹.۴۳۲	قم
۱.۰۲۳.۲۷۳	۳.۳۶۶	۲۶	۳۵	۷.۷۸۲	کردستان
۱.۷۲۴.۳۹۵	۵.۷۱۸	۱.۱۶۵	۸۹	۱۰۱.۴۷۴	کرمان
۴۵۷.۱۱۰	۴.۲۷۵	۴۱۸	۸۸	۲۷.۸۰۰	کرمانشاه
۱۷۳.۹۸۶	۹۰۸	۱۰۷۶	۷.۵۳۶	۱.۷۲۲	کهگیلویه و بویراحمد
۳۸۴.۴۳۰	۱.۹۴۹	۹۵۹	۲۱	۲۹.۴۱۹	گلستان
۹۰۵.۱۷۴	۲.۳۴۴	۸۶۳	۴۹	۳۰.۸۵۲	گیلان
۵۱۳.۴۸۸	۲.۸۲۶	۶۷۰	۱۳	۳۲.۱۳۶	لرستان
۱.۵۶۹.۸۲۳	۴.۱۴۲	۱.۲۵۰	۸۷	۱۷۶.۲۶۵	مازندران
۸۰۷.۶۴۶	۱.۵۶۶	۱۵۴	۴۷	۵۶.۱۴۶	مرکزی
۴۹۱.۲۶۵	۱.۷۷۰	۵۸۵	۳۵	۹.۳۵۲	هرمزگان
۲۳۰.۳۹۸	۱.۶۴۹	۳۱۷	۸۹	۵۲.۵۴۳	همدان
۳۴۰.۲۹۷	۲.۷۴۲	۲۱۷	۴۱	۳۶.۳۵۲	یزد

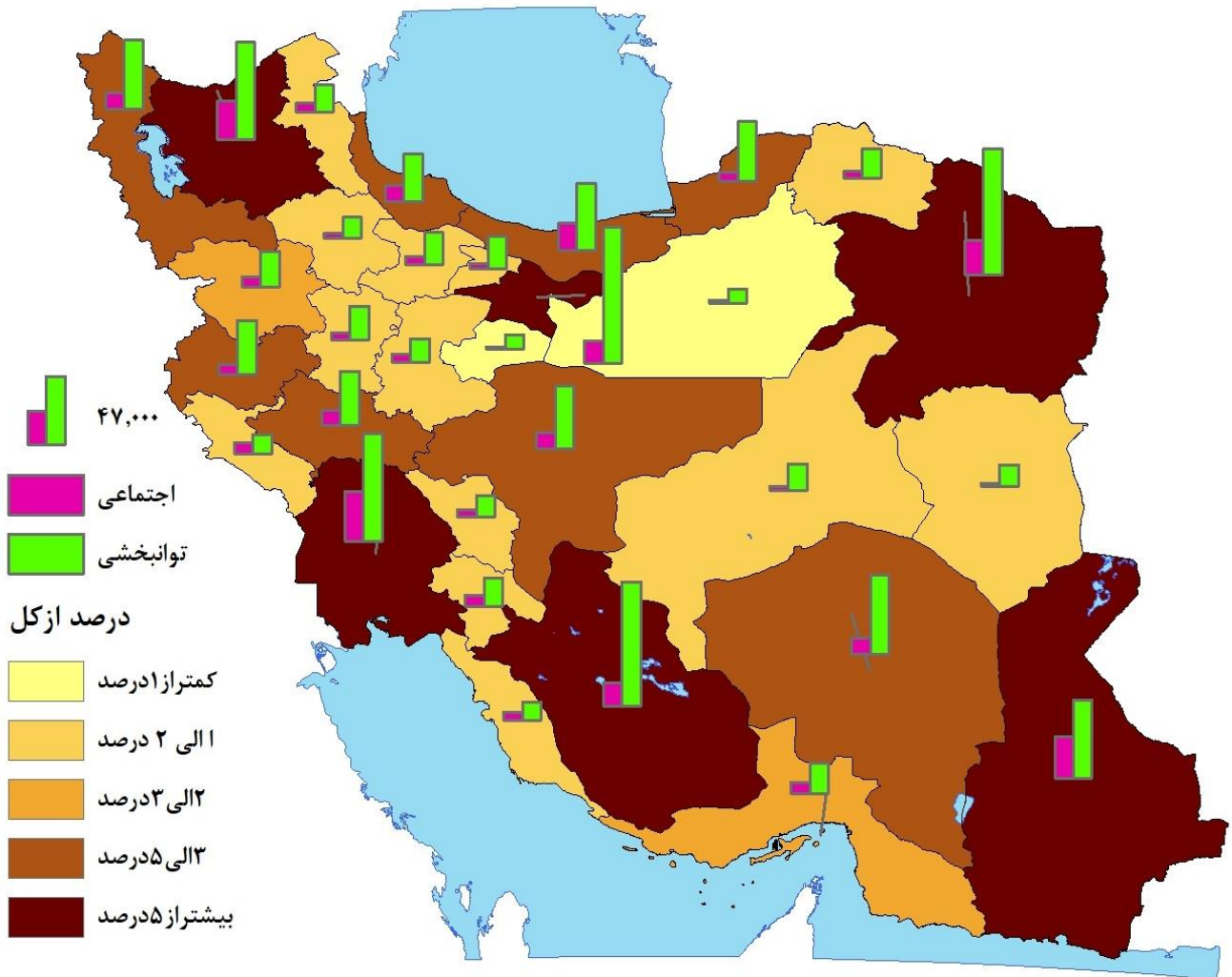
جدول ۲-۳ تعداد کمک هزینه مستمری برحسب محل تامین اعتبار و جنسیت مستمری‌بگیر (خانوار)

توانبخشی			اجتماعی			جمع کل	استان
مرد	زن	مرد و زن	مرد	زن	مرد و زن		
۴۹۰.۳۳۱	۲۹۵.۷۲۶	۷۸۶.۰۵۷	۵۱.۷۰۸	۱۹۹.۴۹۱	۲۵۱.۱۹۹	۱۰۰۷۷.۷۹۰	۱۳۹۷
۶۲۱.۶۶۰	۳۸۵.۰۱۹	۱۰۰۶.۶۷۹	۴۶.۶۶۳	۲۰۹.۰۲۹	۲۵۵.۶۹۲	۱۳۱۷.۵۶۸	۱۳۹۸
۵۱۱.۱۷۶	۳۱۰.۰۳۹	۸۲۱.۲۱۵	۴۷.۷۵۶	۲۰۴.۹۳۲	۲۵۲.۶۸۸	۱۱۴۵.۳۲۷	۱۳۹۹
۵۸۱.۸۳۶	۳۵۲.۰۳۳	۹۳۳.۸۶۹	۴۱.۹۵۹	۲۱۷.۰۵۸	۲۵۹.۰۱۷	۱۳۷۰.۰۱۸	۱۴۰۰
۶۸۹.۶۲۰	۴۱۴.۴۲۳	۱.۱۰۴.۰۴۳	۵۷.۲۲۶	۲۵۸.۶۳۵	۳۱۵.۸۶۱	۱.۵۱۰.۶۴۲	۱۴۰۱
۴۳۰.۸۸	۲۴.۶۱۳	۶۷.۷۰۱	۲.۳۱۹	۲۴.۴۵۸	۲۶.۷۷۷	۱۰۰.۵۸۴	آذربایجان شرقی
۲۹.۷۸۶	۱۸.۴۹۸	۴۸.۲۸۴	۲.۴۷۴	۹.۱۳۹	۱۱.۶۱۳	۶۴.۱۵۸	آذربایجان غربی
۱۲.۳۱۷	۶.۵۵۳	۱۸.۸۷۰	۱.۱۶۱	۵.۵۰۷	۶.۶۶۸	۲۶.۶۲۳	اردبیل
۲۶.۶۶۰	۱۶.۹۹۰	۴۳.۶۵۰	۱.۷۹۷	۸.۹۹۳	۱۰.۷۹۰	۵۸.۲۴۱	اصفهان
۱۴.۲۴۳	۸.۲۱۲	۲۲.۴۵۵	۴۸۸	۳۰۱۵	۳.۵۰۳	۲۷.۹۷۸	البرز
۷.۹۱۷	۵.۴۸۹	۱۳.۴۰۶	۲.۷۰۲	۴.۹۷۰	۷.۶۷۲	۲۲.۳۲۰	ایلام
۷.۷۶۵	۵.۵۱۴	۱۳.۲۷۹	۱.۸۰۱	۳.۷۹۳	۵.۵۹۴	۲۰.۳۳۲	بوشهر
۵۷.۷۴۵	۳۶.۱۰۲	۹۳.۸۴۷	۱.۸۸۸	۱۳.۵۳۲	۱۵.۴۲۰	۱۱۸.۱۱۱	تهران
۹.۳۰۲	۵.۸۶۳	۱۵.۱۶۵	۲۲۲	۴.۶۶۰	۴.۸۸۲	۲۱.۶۶۶	چهارمحال و بختیاری
۹.۵۰۰	۵.۷۸۳	۱۵.۲۸۳	۴۸۹	۱.۸۰۲	۲.۲۹۱	۱۸.۸۰۳	خراسان جنوبی
۵۶.۷۹۳	۳۰.۵۵۷	۸۷.۳۵۰	۳.۸۸۳	۱۹.۶۱۲	۲۳.۴۹۵	۱۱۶.۹۴۳	خراسان رضوی
۱۲.۹۹۷	۷.۳۲۹	۲۰.۳۲۶	۹۲۴	۳.۴۲۸	۴.۳۵۲	۲۶۰.۸۹	خراسان شمالی
۴۵.۳۷۰	۲۸.۹۴۱	۷۴.۳۱۱	۷.۳۰۸	۲۷.۳۷۵	۳۴.۶۸۳	۱۱۳.۳۹۴	خوزستان
۹.۵۰۵	۵.۴۷۴	۱۴.۹۷۹	۴۲۶	۳.۵۰۹	۳.۹۳۵	۲۰.۳۷۱	زنجان
۵.۹۷۴	۳.۶۹۱	۹.۶۶۵	۱۶۲	۱.۵۶۱	۱.۷۲۳	۱۲.۶۵۱	سمنان
۳۳.۳۸۴	۲۰.۲۴۳	۵۳.۶۲۷	۴.۵۸۵	۲۳.۷۷۹	۲۸.۳۶۴	۸۴.۷۸۴	سیستان و بلوچستان
۵۳.۵۰۶	۳۲.۱۶۶	۸۵.۶۷۲	۴.۴۷۵	۱۱.۸۴۵	۱۶.۳۲۰	۱۰۷.۲۶۴	فارس
۱۳.۸۶۵	۸.۵۳۱	۲۲.۳۹۶	۵۹۴	۴.۸۴۶	۵.۴۴۰	۲۹.۵۵۱	قزوین
۶.۳۱۷	۳.۷۹۲	۱۰.۱۰۹	۶۷۱	۱.۱۱۱	۱.۷۸۲	۱۳.۱۵۰	قم
۱۴.۵۰۶	۹.۷۳۳	۲۴.۲۳۹	۱.۹۰۴	۴.۷۰۸	۶.۶۱۲	۳۲.۵۳۸	کردستان
۳۴.۹۷۶	۱۹.۴۳۲	۵۴.۴۰۸	۱.۶۴۶	۹.۳۹۶	۱۱.۰۴۲	۷۱.۹۹۰	کرمان
۲۳.۰۲۲	۱۴.۰۴۵	۳۷.۰۶۷	۱.۸۸۹	۵.۳۴۷	۷.۲۳۶	۴۷.۱۲۵	کرمانشاه
۱۱.۲۸۵	۸.۳۱۸	۱۹.۶۰۳	۱.۵۳۸	۵.۹۵۶	۷.۴۹۴	۲۸.۷۱۷	کهگیلویه و بویراحمد
۲۶.۰۸۶	۱۵.۷۹۹	۴۱.۸۸۵	۱.۵۵۴	۴.۶۹۴	۶.۲۴۸	۵۰.۲۸۲	گلستان
۲۰.۳۹۵	۱۲.۸۱۴	۳۳.۲۰۹	۱.۹۸۱	۹.۳۷۰	۱۱.۳۵۱	۴۷.۷۳۳	گیلان
۲۴.۱۷۸	۱۳.۵۰۳	۳۷.۶۸۱	۳.۲۷۴	۷.۷۸۶	۱۱.۰۶۰	۵۲.۳۳۹	لرستان
۲۸.۹۹۰	۱۷.۴۰۴	۴۶.۳۹۴	۱.۳۱۰	۱۷.۳۷۴	۱۸.۶۸۴	۶۹.۳۱۲	مازندران
۱۰.۱۹۸	۶.۲۰۹	۱۶.۴۰۷	۱.۳۶۲	۳.۸۸۰	۵.۲۴۲	۲۳.۵۸۴	مرکزی
۱۳.۸۷۲	۷.۲۵۱	۲۱.۱۲۳	۱.۰۸۹	۶.۹۳۲	۸.۰۱۱	۳۰.۸۶۹	هرمزگان
۱۴.۶۱۴	۸.۴۰۲	۲۳.۰۱۶	۶۵۴	۳.۹۳۵	۴.۵۸۹	۲۹.۹۷۵	همدان
۱۱.۴۶۴	۷.۱۷۲	۱۸.۶۳۶	۶۵۶	۲.۳۳۲	۲.۹۸۸	۲۳.۳۶۵	یزد

جدول ۲-۳ تعداد کمک هزینه مستمری بر حسب محل تامین اعتبار و جنسیت مستمری بگیر (دنباله) (نفر)

حق پرستاری و مددکاری									استان
کمک هزینه امداد کودکان			افراد دارای معلولیت در خانواده			حق پرستاری افراد ضایعه نخاعی			
مرد	زن	جمع	مرد	زن	جمع	مرد	زن	جمع	
۸.۳۶۶	۷.۷۷۹	۱۶.۱۴۵	۱۶.۸۸۲	۷.۵۰۷	۲۴.۳۸۹	۱۳۹۷
۸.۷۸۸	۸.۲۶۶	۱۷.۰۵۴	۱۲.۰۰۰	۱۷.۸۴۸	۸.۲۹۵	۲۶.۱۴۳	۱۳۹۸
۸.۵۶۸	۸.۰۹۱	۱۶.۶۵۹	۲۸.۱۳۸	۱۸.۰۵۹	۸.۵۶۸	۲۶.۶۲۷	۱۳۹۹
۸.۹۵۵	۸.۴۷۸	۱۷.۴۳۳	۳۲.۰۵۷	۱۸.۶۰۱	۹.۰۴۱	۲۷.۶۴۲	۱۴۰۰
۹.۰۹۵	۸.۵۶۰	۱۷.۶۵۵	۲۴.۷۸۲	۱۸.۸۳۵	۴۳.۶۱۷	۱۹.۷۵۶	۹.۷۱۰	۲۹.۴۶۶	۱۴۰۱
۸۰۰	۸۰۶	۱.۶۰۶	۱.۷۱۳	۱.۳۸۵	۳.۰۹۸	۹۵۱	۴۵۱	۱.۴۰۲	آذربایجان شرقی
۲۵۲	۱۸۴	۴۳۶	۱.۰۳۱	۸۰۰	۱.۸۳۱	۱.۰۴۱	۹۵۳	۱.۹۹۴	آذربایجان غربی
۵۱	۴۰	۹۱	۳۹۴	۲۸۱	۶۷۵	۲۴۸	۷۱	۳۱۹	اردبیل
۳۸۸	۳۸۰	۷۶۸	۶۶۴	۵۰۲	۱.۱۶۶	۱.۳۰۴	۵۶۳	۱.۸۶۷	اصفهان
۲۵۵	۲۴۷	۵۰۲	۳۲۶	۲۱۴	۵۴۰	۶۱۹	۳۵۹	۹۷۸	البرز
۳۲	۳۹	۷۱	۳۳۰	۳۰۰	۶۳۰	۲۳۱	۲۱۰	۴۴۱	ایلام
۲۲۵	۲۳۳	۴۵۸	۳۴۱	۲۵۱	۵۹۲	۲۶۷	۱۴۲	۴۰۹	بوشهر
۶۵۴	۶۲۷	۱.۲۸۱	۲.۶۵۵	۱.۹۶۷	۴.۶۲۲	۱.۹۷۱	۹۷۰	۲.۹۴۱	تهران
۱۶۹	۱۹۱	۳۶۰	۳۶۹	۳۰۴	۶۷۳	۳۹۶	۱۹۰	۵۸۶	چهارمحال و بختیاری
۲۰۳	۱۳۳	۳۳۶	۳۳۲	۲۴۶	۵۷۸	۲۱۱	۱۰۴	۳۱۵	خراسان جنوبی
۱.۲۹۶	۱.۱۲۵	۲.۴۲۱	۹۶۷	۷۱۱	۱.۶۷۸	۱.۳۵۵	۶۴۴	۱.۹۹۹	خراسان رضوی
۲۰۹	۲۴۱	۴۵۰	۳۴۶	۲۸۴	۶۳۰	۲۲۸	۱۰۳	۳۳۱	خراسان شمالی
۲۵۴	۲۴۸	۵۰۲	۱.۳۷۲	۸۸۹	۲.۲۶۱	۱.۱۰۵	۵۳۲	۱.۶۳۷	خوزستان
۱۵۷	۱۴۱	۲۹۸	۴۱۷	۲۹۸	۷۱۵	۲۵۰	۹۴	۳۴۴	زنجان
۵۳	۴۷	۱۰۰	۴۶۳	۳۴۷	۸۱۰	۲۲۰	۱۳۳	۳۵۳	سمنان
۲۰۹	۲۳۸	۴۴۷	۸۰۳	۶۰۵	۱.۴۰۸	۷۳۶	۲۰۲	۹۳۸	سیستان و بلوچستان
۳۱۵	۳۱۰	۶۲۵	۱.۳۱۷	۱.۰۷۵	۲.۳۹۲	۱.۵۵۴	۷۰۱	۲.۲۵۵	فارس
۱۵۵	۱۶۵	۳۲۰	۵۰۶	۳۷۳	۸۷۹	۳۸۴	۱۳۲	۵۱۶	قزوین
۸۲	۶۷	۱۴۹	۳۵۵	۳۲۰	۶۷۵	۲۸۷	۱۴۸	۴۳۵	قم
۱۰۹	۹۶	۲۰۵	۴۸۴	۳۱۲	۷۹۶	۴۴۷	۲۳۹	۶۸۶	کردستان
۱.۱۹۶	۱.۱۹۷	۲.۳۹۳	۱.۷۶۹	۱.۲۷۴	۳.۰۴۳	۷۶۴	۳۴۰	۱.۱۰۴	کرمان
۵۹	۶۱	۱۲۰	۱.۱۰۰	۸۴۳	۱.۹۴۳	۴۹۱	۲۶۸	۷۵۹	کرمانشاه
۲۱۱	۲۰۴	۴۱۵	۵۲۴	۴۵۷	۹۸۱	۱۶۴	۶۰	۲۲۴	کهگیلویه و بویراحمد
۱۸۱	۲۰۱	۳۸۲	۵۹۱	۵۰۴	۱.۰۹۵	۴۷۲	۲۰۰	۶۷۲	گلستان
۵۱۵	۴۵۳	۹۶۸	۵۴۲	۴۵۰	۹۹۲	۷۷۹	۴۳۴	۱.۲۱۳	گیلان
۲۸۰	۲۳۵	۵۱۵	۱.۱۹۳	۹۰۸	۲.۱۰۱	۶۵۹	۳۲۳	۹۸۲	لرستان
۱۹۸	۱۵۸	۳۵۶	۱.۴۷۱	۱.۱۷۲	۲.۶۴۳	۸۸۷	۳۴۸	۱.۲۳۵	مازندران
۱۲۷	۱۰۸	۲۳۵	۶۲۶	۴۸۵	۱.۱۱۱	۳۶۴	۲۲۵	۵۸۹	مرکزی
۱۷۵	۱۶۶	۳۴۱	۴۸۷	۳۴۳	۸۳۰	۴۳۴	۱۳۰	۵۶۴	هرمزگان
۱۳۳	۹۴	۲۲۷	۸۳۰	۵۷۳	۱.۴۰۳	۵۱۹	۲۲۱	۷۴۰	همدان
۱۵۲	۱۲۵	۲۷۷	۴۶۴	۳۶۲	۸۲۶	۴۱۸	۲۲۰	۶۳۸	یزد

نقشه ۳-۱ توزیع نسبی مستمری به تفکیک استان و نوع مستمری



جدول ۳-۳ تعداد پشت نوبت کمک هزینه مستمری برحسب محل تامین اعتبار و جنسیت مستمری بگير (خانوار)

استان	جمع کل	اجتماعی			توانبخشی	
		مرد و زن	زن	مرد	مرد و زن	زن
۱۳۹۷	۱۸۷.۹۲۶	۳۸.۸۴۱	۲۸.۱۷۶	۱۰.۶۶۵	۱۴۸.۰۱۷	۵۲.۳۱۰
۱۳۹۸	۳۷۱.۷۱۹	۵۱.۷۹۶	۳۰.۳۲۵	۲۱.۴۷۱	۲۸۱.۸۸۹	۱۰۲.۹۰۲
۱۳۹۹	۳۵۲.۷۶۲	۴۸.۰۳۹	۲۸.۰۸۲	۱۹.۹۵۷	۲۶۵.۸۲۸	۹۳.۱۴۷
۱۴۰۰	۳۸۶.۶۴۷	۳۰.۷۶۵	۱۴.۵۳۱	۱۶.۲۳۴	۲۷۵.۰۴۳	۹۷.۰۵۱
۱۴۰۱	۳۱۶.۳۰۸	۵۱.۱۸۷	۲۵.۵۶۴	۲۰.۶۲۳	۱۹۱.۲۵۷	۷۰.۹۰۴
آذربایجان شرقی	۲۷.۰۴۶	۲۳۱	۲۰۵	۲۶	۱۴.۸۲۴	۵.۳۵۵
آذربایجان غربی	۱۳.۶۸۰	۳۴۶	۱۱۲	۲۳۴	۸.۴۶۷	۳.۲۲۹
اردبیل	۴.۲۷۴	۵۴	۳۵	۱۹	۲.۳۶۹	۸۱۰
اصفهان	۹.۶۲۶	۲۴۱	۱۳۰	۱۱۱	۷.۰۱۰	۲.۵۶۶
البرز	۵.۰۲۴	۴۶	۴۰	۶	۳.۵۶۰	۱.۱۸۹
ایلام	۲.۷۹۳	۶۹	۲۶	۴۳	۱.۹۰۶	۷۴۰
بوشهر	۴.۶۹۵	۹۰	۳۰	۶۰	۳.۴۸۷	۱.۳۳۸
تهران	۳۰.۲۴۷	۲۵۹	۱۴۶	۱۱۳	۱۸.۵۱۴	۶.۹۶۵
چهارمحال و بختیاری	۳.۶۳۳	۱	۱		۲.۷۱۵	۱.۰۱۹
خراسان جنوبی	۲.۹۳۸	۳۰	۱۹	۱۱	۱.۶۳۹	۶۶۹
خراسان رضوی	۲۶.۶۱۰	۹۶۵	۴۸۶	۴۷۹	۱۵.۲۰۰	۵.۴۷۶
خراسان شمالی	۴.۸۶۳	۱۸۲	۱۵۰	۳۲	۲.۸۴۶	۱.۰۶۴
خوزستان	۳۱.۶۵۹	۲۹۹	۱۴۴	۱۵۵	۱۹.۶۵۲	۷.۳۳۶
زنجان	۲.۸۸۸	۳۹	۳۱	۸	۱.۷۵۸	۶۶۵
سمنان	۳.۹۳۴	۱۴	۸	۶	۲.۵۲۳	۹۱۱
سیستان و بلوچستان	۱۰.۷۲۵	۲۹۱	۱۰۹	۱۸۲	۶.۸۴۴	۲.۵۶۵
فارس	۲۲.۵۲۱	۱۰۶	۵۸	۴۸	۱۳.۶۱۷	۴.۹۵۱
قزوین	۵.۷۹۳	۹۴	۳۳	۶۱	۳.۱۱۴	۱.۱۷۷
قم	۴.۶۴۰	۸۷	۲۶	۶۱	۳.۰۲۷	۱.۱۳۲
کردستان	۲.۶۸۰	۴	۲	۲	۲.۲۵۴	۸۸۲
کرمان	۱۶.۹۱۳	۳۷	۳۲	۵	۹.۶۰۳	۳.۶۲۹
کرمانشاه	۱۰.۱۱۱	۳۹۰	۹۱	۲۹۹	۷.۳۹۱	۲.۸۵۹
کهگیلویه و بویراحمد	۳.۴۰۷	۱۶۴	۱۴۹	۱۵	۲.۲۶۹	۸۸۷
گلستان	۱۰.۵۱۷	۱۲۲	۵۷	۶۵	۶.۵۰۷	۲.۴۴۶
گیلان	۹.۲۱۰	۱۶۲	۶۱	۱۰۱	۵.۰۳۰	۱.۸۶۱
لرستان	۱۰۰.۸۰	۳۵۰	۴۸	۳۰۲	۵.۴۹۱	۱.۹۷۸
مازندران	۱۶.۷۴۶	۷۱	۶۳	۸	۹.۰۵۱	۳.۳۹۴
مرکزی	۲.۷۴۴	۵۹	۳۰	۲۹	۲.۱۶۵	۸۰۹
هرمزگان	۵.۲۳۲	۷۶	۶۱	۱۵	۳.۳۶۵	۱.۲۱۴
همدان	۵.۶۶۸	۲۰۲	۸۸	۱۱۴	۲.۹۶۹	۱.۰۸۷
یزد	۳.۴۱۱	۱۰۶	۹۳	۱۳	۲.۰۹۰	۷۰۱

جدول ۳-۳ تعداد پشت نوبت کمک هزینه مستمری برحسب محل تامین اعتبار و جنسیت مستمری‌بگیر (دنباله)

کمک هزینه امداد کودکان			حق پرستاری و مددکاری افراد دارای معلولیت در خانواده			حق پرستاری افراد ضایعه نخاعی			استان
مرد	زن	جمع	مرد	زن	جمع	مرد	زن	جمع	
۲۶۷	۲۵۸	۵۲۵	۳۴۵	۱۹۸	۵۴۳	۱۳۹۷
۱۹۲	۱۹۸	۳۹۰	۳۶.۷۶۲	۵۴۶	۳۳۶	۸۸۲	۱۳۹۸
۱۳۸	۱۶۸	۳۰۶	۳۸.۴۷۰	۹۵	۲۴	۱۱۹	۱۳۹۹
۱۳۵	۱۶۱	۲۹۶	۸۰.۴۶۲	۱۲۲	۵۹	۱۸۱	۱۴۰۰
۱۹۸	۲۱۳	۴۱۱	۷۲.۴۷۴	۴۶.۹۷۹	۱۱۹.۴۵۳	۰	۰	۰	۱۴۰۱
۳	۱	۴	۷.۴۲۱	۴.۵۶۶	۱۱.۹۸۷	۰	۰	۰	آذربایجان شرقی
۰	۰	۰	۲.۸۹۲	۱.۹۷۵	۴.۸۶۷	۰	۰	۰	آذربایجان غربی
۳	۳	۶	۱.۱۷۲	۶۷۳	۱.۸۴۵	۰	۰	۰	اردبیل
۴	۳	۷	۱.۳۸۳	۹۸۵	۲.۳۶۸	۰	۰	۰	اصفهان
۳	۳	۶	۸۸۸	۵۲۴	۱.۴۱۲	۰	۰	۰	البرز
۰	۰	۰	۴۵۲	۳۶۶	۸۱۸	۰	۰	۰	ایلام
۷	۱۲	۱۹	۶۱۳	۴۸۶	۱.۰۹۹	۰	۰	۰	بوشهر
۲۵	۱۴	۳۹	۶.۸۹۷	۴.۵۳۸	۱۱.۴۳۵	۰	۰	۰	تهران
۲	۳	۵	۵۴۳	۳۶۹	۹۱۲	۰	۰	۰	چهارمحال و بختیاری
۲	۱	۳	۷۵۰	۵۱۶	۱.۲۶۶	۰	۰	۰	خراسان جنوبی
۶	۵	۱۱	۶.۴۶۰	۳.۹۷۴	۱۰.۴۳۴	۰	۰	۰	خراسان رضوی
۲۵	۲۸	۵۳	۱۰.۳۵	۷۴۷	۱.۷۸۲	۰	۰	۰	خراسان شمالی
۵	۹	۱۴	۷.۰۷۹	۴.۶۱۵	۱۱.۶۹۴	۰	۰	۰	خوزستان
۰	۱	۱	۶۵۹	۴۳۱	۱.۰۹۰	۰	۰	۰	زنجان
۱	۱	۲	۸۸۸	۵۰۷	۱.۳۹۵	۰	۰	۰	سمنان
۹	۱۲	۲۱	۲.۰۰۸	۱.۵۶۱	۳.۵۶۹	۰	۰	۰	سیستان و بلوچستان
۲۵	۳۷	۶۲	۵.۱۹۲	۳.۵۴۴	۸.۷۳۶	۰	۰	۰	فارس
۴	۲	۶	۱.۵۷۴	۱.۰۰۵	۲.۵۷۹	۰	۰	۰	قزوین
۰	۰	۰	۹۲۷	۵۹۹	۱.۵۲۶	۰	۰	۰	قم
۶	۸	۱۴	۸۳۰	۵۷۸	۱.۴۰۸	۰	۰	۰	کردستان
۵	۸	۱۳	۴.۵۱۲	۲.۷۴۸	۷.۲۶۰	۰	۰	۰	کرمان
۰	۰	۰	۱.۳۶۴	۹۶۶	۲.۳۳۰	۰	۰	۰	کرمانشاه
۲۱	۲۲	۴۳	۴۹۶	۴۳۵	۹۳۱	۰	۰	۰	کهگیلویه و بویراحمد
۵	۱	۶	۲.۲۵۴	۱.۶۲۸	۳.۸۸۲	۰	۰	۰	گلستان
۹	۱۳	۲۲	۲.۴۹۳	۱.۵۰۳	۳.۹۹۶	۰	۰	۰	گیلان
۶	۳	۹	۲.۶۸۹	۱.۵۴۱	۴.۲۳۰	۰	۰	۰	لرستان
۲	۵	۷	۴.۶۷۵	۲.۹۴۲	۷.۶۱۷	۰	۰	۰	مازندران
۱۰	۱۰	۲۰	۹۱۸	۵۸۲	۱.۵۰۰	۰	۰	۰	مرکزی
۰	۱	۱	۱.۰۹۶	۶۹۴	۱.۷۹۰	۰	۰	۰	هرمزگان
۱۰	۶	۱۶	۱.۵۶۹	۹۱۲	۲.۴۸۱	۰	۰	۰	همدان
۰	۱	۱	۷۴۵	۴۶۹	۱.۲۱۴	۰	۰	۰	یزد

جدول ۳-۴ تعداد خدمت فرزندخواندگی ارائه شده به متقاضیان به تفکیک استان

استان	جمع	دائم	امین موقت	قیم
۱۳۹۷
۱۳۹۸	۲.۳۵۸	۱۶۷۹	۶۷۹	...
۱۳۹۹	۳.۱۲۷	۱۴۳۸	۶۹۶	۹۹۳
۱۴۰۰	۲.۵۳۷	۱۲۴۶	۴۴۷	۸۴۴
۱۴۰۱	۲.۳۸۳	۱.۴۶۸	۳۳۸	۵۷۷
آذربایجان شرقی	۵۶	۴۶	۰	۱۰
آذربایجان غربی	۳۵	۵	۲۷	۳
اردبیل	۱۷	۱۶	۰	۱
اصفهان	۲۱۸	۶۸	۵۸	۹۲
البرز	۹۲	۶۲	۱۱	۱۹
ایلام	۸	۷	۱	۰
بوشهر	۲۵	۱۶	۲	۷
تهران	۵۵۲	۴۸۱	۲	۶۹
چهارمحال و بختیاری	۱۲	۱۰	۰	۲
خراسان جنوبی	۴۲	۹	۱۷	۱۶
خراسان رضوی	۲۱۰	۴	۱۴۸	۵۸
خراسان شمالی	۲۶	۲۰	۰	۶
خوزستان	۵۰	۲۶	۴	۱۰
زنجان	۱۹	۱۷	۰	۲
سمنان	۶	۰	۱	۵
سیستان و بلوچستان	۳۲	۲۰	۰	۱۲
فارس	۱۲۲	۱۰۶	۷	۹
قزوین	۳۰	۲۳	۱	۶
قم	۳۷	۲۱	۱۰	۶
کردستان	۱۴۸	۱۴۸	۰	۰
کرمان	۱۴۲	۹۴	۰	۴۹
کرمانشاه	۲۷	۲۴	۰	۳
کهگیلویه و بویراحمد	۲	۲	۰	۰
گلستان	۴۹	۲۶	۱۳	۱۰
گیلان	۹۷	۴۷	۳	۴۷
لرستان	۲۲	۱۹	۰	۳
مازندران	۱۲۳	۵۵	۱	۶۷
مرکزی	۴۸	۴۲	۱	۵
هرمزگان	۳۶	۱۹	۰	۱۷
همدان	۴۹	۲	۲۹	۱۸
یزد	۵۰	۲۳	۲	۲۵

جدول ۵-۳ تعداد خدمت مناسب سازی محیط زندگی و وسیله نقلیه دریافت شده توسط خدمت گیرندگان

تجهیزات مناسب سازی و	خودرو	محیط زندگی	جمع کل	استان
adl				
...	۱۳۹۷
۱.۶۳۹	۱.۲۶۳	۱۶.۲۷۷	۱۹.۱۷۹	۱۳۹۸
۵.۰۴۳	۸۹۷	۱۶.۹۶۶	۲۲.۹۰۶	۱۳۹۹
۶.۷۷۰	۶۸۸	۱۴.۹۲۵	۲۲.۲۸۳	۱۴۰۰
۴.۷۷۹	۹۳۷	۹.۳۵۷	۱۵.۰۷۳	۱۴۰۱
۲۲	۲۲	۱۷۸	۲۲۲	آذربایجان شرقی
۱۳	۳۴	۲۳۳	۲۸۰	آذربایجان غربی
۲۱۳	۷	۴۵۳	۶۷۳	اردبیل
۱.۳۴۱	۸۳	۳۹۸	۱.۸۲۲	اصفهان
۳۸	۱۳	۳۸	۸۹	البرز
۲۰	۶	۶۸	۹۴	ایلام
۱۸	۱۱	۱۴۲	۱۷۱	بوشهر
۶	۸۳	۲۷۸	۳۶۷	تهران
۲۵	۹	۴۰۰	۴۳۴	چهارمحال و بختیاری
۱.۶۹۶	۲۶۸	۲.۱۸۸	۴.۱۵۲	خراسان جنوبی
۲۷۲	۳۷	۴۷۹	۷۸۹	خراسان رضوی
۷۴	۱۲	۱۴۵	۲۳۱	خراسان شمالی
۵۷	۱۵	۴۰۹	۴۸۱	خوزستان
۶	۲۷	۱۸۴	۲۱۷	زنجان
۵۶	۱۱	۳۴۱	۴۰۸	سمنان
۳۴	۰	۲۱۲	۲۴۶	سیستان و بلوچستان
۳۶	۳۸	۲۹۹	۳۷۳	فارس
۴۵	۲۳	۵۶	۱۲۴	قزوین
۱۴	۵	۹۳	۱۱۲	قم
۲۵	۱۴	۱۳۱	۱۷۰	کردستان
۹۴	۳۵	۳۱۷	۴۴۶	کرمان
۱۱	۱۶	۲۲۳	۲۵۰	کرمانشاه
۹۲	۹	۲۰۲	۳۰۳	کهگیلویه و بویراحمد
۱۶۹	۴	۲۴۱	۴۱۴	گلستان
۴۶	۱۴	۲۳۰	۲۹۰	گیلان
۴۰	۳۳	۲۲۵	۲۹۸	لرستان
۹۱	۳۰	۶۴۱	۷۶۲	مازندران
۹	۱۷	۸۳	۱۰۹	مرکزی
۰	۱۱	۹۸	۱۰۹	هرمزگان
۱۵۳	۲۳	۱۶۲	۳۳۸	همدان
۶۲	۲۷	۲۱۰	۲۹۹	یزد

جدول ۶-۳ تعداد تماسهای موفق صدای مشاور برحسب نوع مدیریت به تفکیک استان

استان	جمع	تماس های موفق با صدای مشاور ۱۴۸۰	تماس های موفق کد ده رقمی
۱۳۹۷	۱۰۱۵۰۸۲۱	۹۷۵۰۷۳۵	۴۰۰۸۶
۱۳۹۸	۱۰۱۲۳۰۹۳	۱۰۱۱۴۰۵۵۲	۸۰۵۴۱
۱۳۹۹	۱۰۷۵۶۰۱۲۳	۱۰۷۵۳۰۶۱۳	۲۰۵۱۰
۱۴۰۰	۱۰۹۵۸۰۱۸	۱۰۶۶۳۰۲۹۷	۲۹۴۰۷۲۱
۱۴۰۱	۱۰۸۲۹۰۳۰۱	۱۰۶۳۳۰۳۱۲	۱۹۵۰۹۸۹
آذربایجان شرقی	۷۲۰۶۸۴	۷۲۰۶۸۴	۰
آذربایجان غربی	۴۳۰۲۶۳	۴۳۰۲۶۳	۰
اردبیل	۲۴۰۶۲۲	۲۴۰۶۲۲	۰
اصفهان	۴۰۰۳۰۷	۴۰۰۳۰۷	۰
البرز	۴۷۰۹۶۱	۴۷۰۹۶۱	۰
ایلام	۶۰۳۲۱	۶۰۳۲۱	۰
بوشهر	۱۲۰۲۲۷	۱۲۰۲۲۷	۰
تهران	۶۱۰۰۷۰۲	۴۱۵۰۰۰۲	۱۹۵۰۷۰۰
چهارمحال و بختیاری	۲۸۰۸۰۰	۲۸۰۸۰۰	۰
خراسان جنوبی	۲۳۰۸۱۲	۲۳۰۸۱۲	۰
خراسان رضوی	۷۲۰۷۶۶	۷۲۰۷۶۶	۰
خراسان شمالی	۹۰۳۸۲	۹۰۳۸۲	۰
خوزستان	۴۰۰۱۶۴	۴۰۰۳۴	۱۳۰
زنجان	۱۵۰۵۵۲	۱۵۰۵۵۲	۰
سمنان	۱۹۰۰۸۷	۱۹۰۰۸۷	۰
سیستان و بلوچستان	۱۶۰۰۰۰	۱۶۰۰۰۰	۰
فارس	۱۱۹۰۴۶۶	۱۱۹۰۴۶۶	۰
قزوین	۳۴۰۸۱۰	۳۴۰۸۱۰	۰
قم	۲۹۰۴۳۲	۲۹۰۴۳۲	۱۰۰
کردستان	۷۰۷۸۲	۷۰۷۸۲	۰
کرمان	۱۰۱۰۴۷۴	۱۰۱۰۴۷۴	۰
کرمانشاه	۲۷۰۸۰۰	۲۷۰۸۰۰	۰
کهگیلویه و بویراحمد	۱۰۷۲۲	۱۰۷۲۲	۰
گلستان	۲۹۰۴۱۹	۲۹۰۴۱۹	۰
گیلان	۳۰۰۸۵۲	۳۰۰۷۹۳	۵۹
لرستان	۳۲۰۱۳۶	۳۲۰۱۳۶	۰
مازندران	۱۷۶۰۲۶۵	۱۷۶۰۲۶۵	۰
مرکزی	۵۶۰۱۴۶	۵۶۰۱۴۶	۰
هرمزگان	۹۰۳۵۲	۹۰۳۵۲	۰
همدان	۵۲۰۵۴۳	۵۲۰۵۴۳	۰
یزد	۳۶۰۳۵۲	۳۶۰۳۵۲	۰

جدول ۷-۳ تعداد واحدهای مسکونی در دست احداث و واگذار شده به تفکیک استان

واگذار شده	در دست احداث	استان
۱۳.۳۶۰	۳۰.۳۲۰	۱۳۹۷
۱۴.۷۲۱	۴۶.۳۶۱	۱۳۹۸
۱۶.۹۹۹	۳۵.۱۶۹	۱۳۹۹
۱۶.۳۳۶	۲۹.۹۸۱	۱۴۰۰
۱۷.۲۳۵	۳۲.۲۸۲	۱۴۰۱
۶۶۲	۳.۶۲۳	آذربایجان شرقی
۵۸۹	۱.۶۵۳	آذربایجان غربی
۱۰۲	۲۵۱	اردبیل
۷۰۱	۱۰۱۳	اصفهان
۱۴۸	۲۳۷	البرز
۳۳۲	۴۴۹	ایلام
۱۶۲	۴۶۱	بوشهر
۴۵۲	۳۱۰	تهران
۷۵۴	۱.۲۳۱	چهارمحال و بختیاری
۲۸۹	۵۷۵	خراسان جنوبی
۱.۱۱۱	۳.۱۴۷	خراسان رضوی
۸۰۲	۱.۰۶۱	خراسان شمالی
۸۳۸	۲.۲۳۸	خوزستان
۱۰۹	۳۶۹	زنجان
۱۱۷	۲۳۶	سمنان
۸۵۱	۱.۹۸۲	سیستان و بلوچستان
۱.۰۳۵	۲.۵۳۰	فارس
۴۰۲	۱.۰۳۰	قزوین
۷۸	۴۳۶	قم
۲۶	۴۶۶	کردستان
۱.۱۶۵	۱.۱۷۱	کرمان
۴۱۸	۲۸۹	کرمانشاه
۱.۰۷۶	۶۶۱	کهگیلویه و بویراحمد
۹۵۹	۹۷۶	گلستان
۸۶۳	۷۱۳	گیلان
۶۷۰	۷۵۹	لرستان
۱.۲۵۰	۲.۳۰۱	مازندران
۱۵۴	۶۸۲	مرکزی
۵۸۵	۸۸۶	هرمزگان
۳۱۷	۴۹	همدان
۲۱۷	۵۱۷	یزد

جدول ۸-۳ تعداد اشتغال تعهد و ایجاد شده به تفکیک استان

استان	تعهد	تحقق
۱۳۹۷	۵۰.۴۷۷	۵۶.۳۲۶
۱۳۹۸	۵۳.۵۰۶	۵۷.۸۷۲
۱۳۹۹	۵۶.۷۱۶	۶۰.۸۱۳
۱۴۰۰	۶۰.۱۱۹	۶۱.۴۶۵
۱۴۰۱	۸۴.۶۰۰	۸۷.۲۰۶
آذربایجان شرقی	۵.۰۶۹	۵.۹۶۶
آذربایجان غربی	۲.۳۹۴	۲.۲۹۰
اردبیل	۱.۱۶۹	۱.۳۸۳
اصفهان	۶.۰۲۰	۶.۰۴۸
البرز	۲.۹۹۶	۳.۵۶۱
ایلام	۱.۲۶۷	۱.۲۷۲
بوشهر	۱.۴۸۲	۱.۴۸۴
تهران	۴.۴۳۶	۳.۲۶۸
چهارمحال و بختیاری	۲.۰۳۰	۲.۳۳۳
خراسان جنوبی	۱.۲۶۷	۱.۴۴۸
خراسان رضوی	۷.۴۴۷	۸.۵۷۱
خراسان شمالی	۱.۲۸۳	۱.۵۱۶
خوزستان	۳.۶۴۳	۳.۱۰۴
زنجان	۹۵۰	۱.۱۲۶
سمنان	۸۶۸	۵۵۰
سیستان و بلوچستان	۲.۳۷۵	۲.۱۵۲
فارس	۴.۷۳۹	۵.۳۷۸
قزوین	۱.۰۶۱	۱.۰۸۹
قم	۱.۱۹۷	۱.۴۱۲
کردستان	۳.۲۹۷	۳.۲۶۶
کرمان	۵.۲۲۷	۵.۷۱۸
کرمانشاه	۳.۴۸۵	۴.۲۷۵
کهگیلویه و بویراحمد	۷۱۳	۹۰۸
گلستان	۱.۵۸۴	۱.۹۴۹
گیلان	۲.۴۶۱	۲.۳۴۴
لرستان	۲.۳۷۵	۲.۸۲۶
مازندران	۴.۱۰۳	۴.۱۴۲
مرکزی	۱.۹۰۶	۱.۵۶۶
هرمزگان	۱.۷۶۶	۱.۷۷۰
همدان	۲.۸۵۰	۱.۶۴۹
یزد	۳.۱۴۰	۲.۷۴۲

جدول ۹-۳ میزان مشارکت های نقدی، غیر نقدی و خدماتی مراکز دولتی به تفکیک استان (میلیون ریال)

استان	جمع کل	نقدی	غیر نقدی	خدماتی
۱۳۹۷	۳.۲۶۴.۶۹۲	۵۵۹.۷۲۷	۲.۰۷۶.۸۲۵	۶۲۸.۱۴۰
۱۳۹۸	۳.۹۸۹.۳۸۴	۶۶۱.۲۰۴	۲.۵۹۱.۶۳۱	۷۳۶.۵۴۸
۱۳۹۹	۵.۸۰۴.۹۲۷	۹۱۵.۳۸۷	۴.۰۴۵.۹۵۹	۸۴۳.۵۸۱
۱۴۰۰	۷.۴۱۷.۵۰۱	۹۵۹.۸۴۳	۵.۲۲۰.۸۸۷	۱.۲۳۶.۷۷۱
۱۴۰۱	۱۰.۶۲۸.۷۸۱	۲.۴۸۶.۵۱۴	۶.۷۷۷.۵۵۱	۱.۳۶۴.۷۱۶
آذربایجان شرقی	۷۹۲.۷۶۲	۹۰.۳۲۰	۴۷۹.۹۹۳	۲۲۲.۴۵۰
آذربایجان غربی	۱.۲۷۲.۵۸۵	۱۸۹.۱۱۷	۱.۰۵۶.۴۲۴	۲۷۰.۴۵
اردبیل	۱۸۰.۸۰۹	۳۷.۸۵۴	۷۶.۷۱۸	۶۶.۲۳۶
اصفهان	۳۹۴.۴۶۶	۱۴۲.۵۵۰	۲۰۵.۶۴۵	۴۶.۲۷۱
البرز	۱۴۲.۷۷۱	۳۲.۴۴۸	۹۵.۷۸۸	۱۴.۵۳۵
ایلام	۵۸.۰۲۶	۲۵.۳۵۱	۲۴.۸۶۶	۷.۸۱۰
بوشهر	۲۲۱.۰۶۶	۱۱۸.۸۶۷	۹۲.۴۳۴	۹.۷۶۵
تهران	۱.۱۲۳.۸۵۷	۱۰۹.۱۳۷	۹۷۰.۷۶۱	۴۳.۹۵۹
چهارمحال و بختیاری	۲۱.۳۲۱	۱۰.۹۳۹	۵.۱۶۵	۵.۱۱۶
خراسان جنوبی	۱۳۹.۴۷۶	۳۳.۷۹۶	۸۵.۱۹۵	۲۰.۴۸۵
خراسان رضوی	۴۳۵.۶۰۳	۱۱۸.۲۵۹	۲۴۳.۶۴۷	۷۳.۶۹۷
خراسان شمالی	۱۷۶.۲۹۲	۵۸.۰۳۹	۵۰.۳۵۸	۶۷.۸۹۵
خوزستان	۷۹۷.۹۷۹	۳۵۷.۴۹۴	۳۶۱.۷۲۵	۷۸.۷۶۰
زنجان	۱۵۲.۲۶۶	۸۰.۴۶۰	۶۵.۲۳۹	۶.۵۶۸
سمنان	۵۷.۱۴۸	۶.۴۷۰	۳۶.۷۳۸	۱۳.۹۴۱
سیستان و بلوچستان	۳۸۹.۵۸۱	۱۷۳.۷۲۵	۱۹۸.۹۵۷	۱۶.۸۹۸
فارس	۳۳۷.۴۲۹	۸۲.۷۴۵	۱۷۴.۱۱۴	۸۰.۵۷۰
قزوین	۱۰۱.۳۳۲	۱۲.۷۰۵	۸۴.۰۱۵	۴.۵۱۲
قم	۷۷.۰۸۳	۳۵.۵۰۹	۳۶.۲۷۴	۵.۳۰۰
کردستان	۱۵۱.۴۹۹	۲۵.۷۶۱	۱۰۲.۲۸۱	۲۳.۴۵۸
کرمان	۸۹۰.۴۴۲	۱۵۶.۳۸۳	۶۴۸.۱۲۵	۸۵.۹۳۳
کرمانشاه	۲۹۵.۹۹۳	۳۹.۵۸۷	۱۹۵.۲۹۵	۶۱.۱۱۱
کهگیلویه و بویراحمد	۱۶۶.۰۷۹	۱۴۴.۳۷۰	۲۱.۶۶۸	۴۰
گلستان	۱۵۲.۰۵۷	۱۴.۶۸۰	۱۰۸.۳۸۵	۲۸.۹۹۲
گیلان	۳۱۷.۰۰۸	۱۵۷.۰۷۵	۹۷.۹۴۴	۶۱.۹۸۹
لرستان	۳۳۱.۱۰۱	۱۱.۹۸۱	۳۰۹.۶۲۷	۹.۴۹۲
مازندران	۸۳۴.۳۰۳	۵۹.۶۲۰	۵۸۲.۲۶۸	۱۹۲.۴۱۶
مرکزی	۲۳۵.۲۱۶	۷۳.۳۵۳	۱۲۷.۲۱۹	۳۴.۶۴۴
هرمزگان	۱۳۶.۶۸۲	۴۵.۴۵۱	۸۵.۰۷۶	۶.۱۵۵
همدان	۱۵۶.۵۴۰	۸.۴۴۸	۱۲۱.۷۰۱	۲۶.۳۹۱
یزد	۹۰.۲۰۷	۳۴.۰۲۲	۳۳.۹۰۴	۲۲.۲۸۲

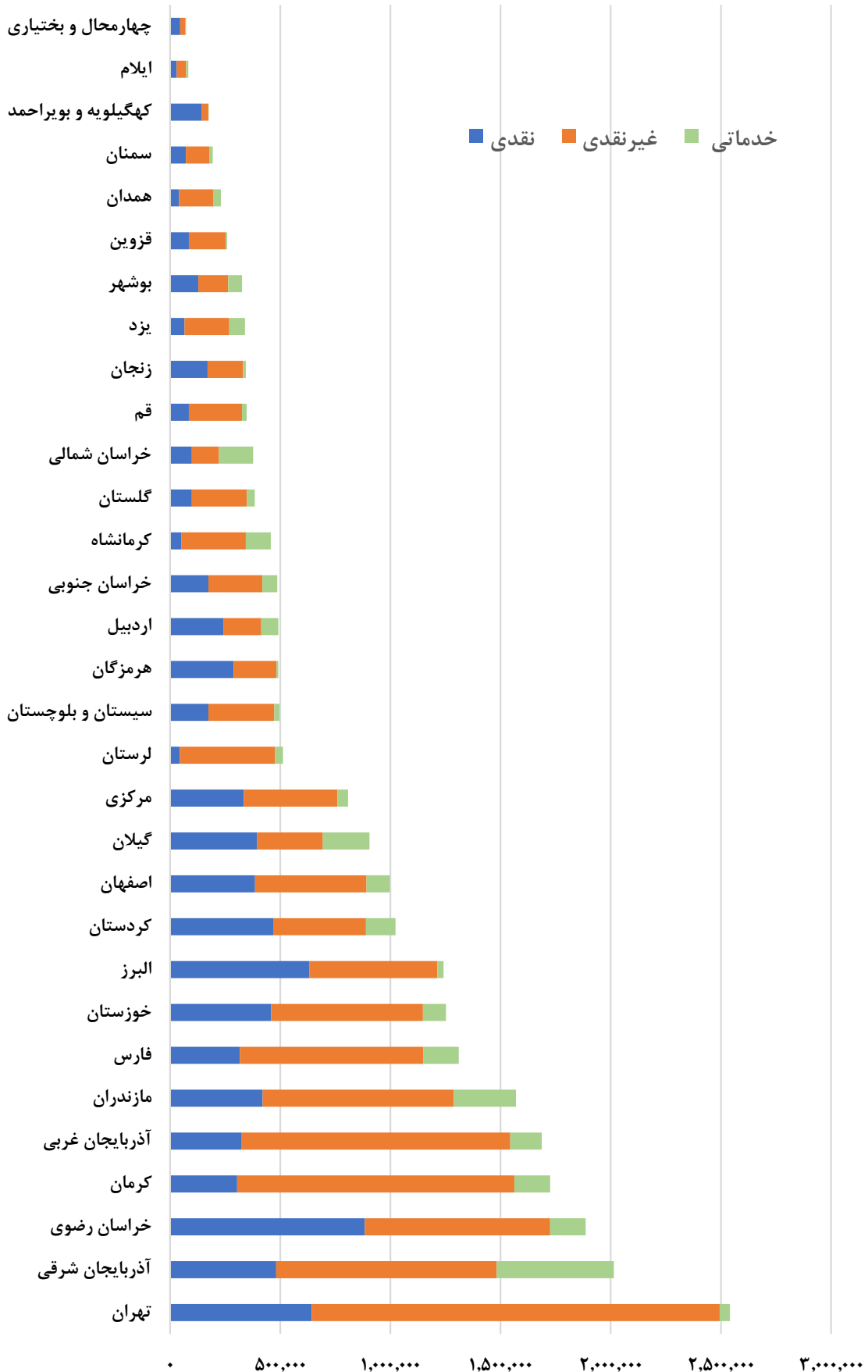
جدول ۱۰-۳ میزان مشارکت های نقدی، غیر نقدی و خدماتی مراکز خیریه به تفکیک استان (میلیون ریال)

استان	جمع کل	نقدی	غیر نقدی	خدماتی
۱۳۹۷	۵.۳۵۷.۲۸۴	۱.۸۵۹.۶۴۸	۲.۸۲۰.۴۲۷	۶۷۷.۲۰۹
۱۳۹۸	۶.۵۲۲.۶۸۸	۲.۰۹۸.۴۱۱	۳.۶۶۵.۴۵۰	۷۵۹.۰۲۷
۱۳۹۹	۹.۶۳۳.۲۶۸	۲.۹۰۹.۵۵۳	۵.۵۱۳.۹۰۴	۱.۲۰۹.۸۱۱
۱۴۰۰	۲۸.۵۴۲.۰۱۵	۱۱.۱۶۳.۰۰۵	۱۴.۴۱۲.۵۳۵	۲.۹۶۶.۴۷۵
۱۴۰۱	۱۴.۳۹۶.۰۵۳	۵.۵۹۷.۳۴۳	۷.۲۹۱.۰۱۷	۱.۵۰۷.۷۹۳
آذربایجان شرقی	۱.۲۲۱.۲۶۲	۳۹۰.۶۴۸	۵۲۱.۸۷۰	۳۰۸.۷۴۴
آذربایجان غربی	۴۱۳.۷۰۷	۱۳۳.۵۴۲	۱۶۴.۴۷۵	۱۱۵.۶۹۰
اردبیل	۳۱۰.۳۳۳	۲۰۳.۱۶۳	۹۵.۸۷۴	۱۱.۲۹۶
اصفهان	۶۰۳.۰۶۳	۲۴۲.۹۲۸	۳۹۹.۸۵۳	۶۰.۲۸۱
البرز	۱.۰۹۸.۱۹۹	۶۰۰.۷۵۸	۴۸۳.۴۴۷	۱۳.۹۹۳
ایلام	۲۴.۲۰۶	۴.۲۹۵	۱۸.۹۰۱	۱.۰۱۰
بوشهر	۱۰۵.۸۳۶	۸.۷۷۴	۴۳.۸۸۹	۵۳.۱۷۲
تهران	۱.۴۱۶.۸۸۸	۵۳۳.۴۹۹	۸۸۱.۵۵۶	۱.۸۳۴
چهارمحال و بختیاری	۵۲.۱۵۰	۳۴.۸۲۳	۱۶.۵۹۵	۷۳۲
خراسان جنوبی	۳۴۷.۱۶۴	۱۳۹.۶۵۷	۱۶۰.۶۶۵	۴۶.۸۴۱
خراسان رضوی	۱.۴۵۰.۹۴۳	۷۶۶.۴۳۹	۵۹۶.۷۲۱	۸۷.۷۸۴
خراسان شمالی	۲۰۰.۲۱۲	۴۰.۷۲۰	۷۲.۶۵۳	۸۶.۸۳۹
خوزستان	۴۵۳.۷۳۶	۱۰۰.۱۰۹	۳۲۸.۷۵۲	۲۴.۸۷۴
زنجان	۱۹۱.۵۱۲	۸۹.۵۵۶	۹۵.۹۷۲	۵.۹۸۴
سمنان	۱۳۵.۹۸۷	۶۵.۲۰۹	۶۹.۵۶۸	۱.۲۱۰
سیستان و بلوچستان	۱۰۷.۰۵۴	۴۶۸	۹۹.۸۶۸	۶.۷۱۹
فارس	۹۷۲.۹۳۸	۲۳۴.۱۱۹	۶۵۸.۲۱۹	۸۰.۶۰۰
قزوین	۱۵۷.۱۶۱	۷۲.۸۹۷	۸۲.۹۱۹	۱.۳۴۵
قم	۲۷۰.۴۴۶	۴۹.۰۶۳	۲۰۵.۴۶۱	۱۵.۹۲۲
کردستان	۸۷۱.۸۷۴	۴۴۲.۸۰۸	۳۱۸.۵۶۶	۱۱۰.۴۹۹
کرمان	۸۳۳.۹۵۳	۱۴۷.۷۸۴	۶۱۰.۱۷۰	۷۵.۹۹۹
کرمانشاه	۱۶۱.۱۱۷	۱۲.۸۲۸	۹۵.۹۸۲	۵۲.۳۰۶
کهگیلویه و بویراحمد	۷.۹۰۸	۱۱۱	۷.۷۹۷	۰
گلستان	۲۳۲.۳۷۳	۸۳.۶۲۵	۱۴۱.۹۹۱	۶.۷۵۷
گیلان	۵۸۸.۱۶۶	۲۳۶.۸۵۳	۲۰۱.۹۶۵	۱۴۹.۳۴۹
لرستان	۱۸۱.۳۸۷	۳۳.۰۸۴	۱۲۱.۹۰۹	۲۶.۳۹۵
مازندران	۷۳۵.۵۱۹	۳۶۰.۷۶۲	۲۸۴.۸۶۳	۸۹.۸۹۵
مرکزی	۵۷۲.۴۳۰	۲۶۲.۰۷۵	۲۹۷.۵۹۵	۱۲.۷۶۰
هرمزگان	۳۵۴.۵۸۳	۲۴۲.۳۵۸	۱۰۹.۵۷۳	۲.۶۵۲
همدان	۷۳.۸۵۸	۳۲.۸۱۰	۳۳.۸۴۷	۷.۲۰۰
یزد	۲۵۰.۰۹۰	۳۱.۴۸۰	۱۶۹.۵۰۰	۴۹.۱۱۰

جدول ۱۱-۳ میزان مشارکت های نقدی، غیرنقدی و خدماتی مراکز دولتی و خیریه به تفکیک استان (میلیون ریال)

استان	جمع کل	نقدی	غیرنقدی	خدماتی
۱۳۹۷	۸.۶۲۱.۹۷۶	۲.۴۱۹.۳۷۶	۴.۸۹۷.۲۵۲	۱.۳۰۵.۳۴۸
۱۳۹۸	۱۰.۵۱۲.۰۷۲	۲.۷۵۹.۶۱۵	۶.۲۵۶.۸۸۱	۱.۴۹۵.۵۷۶
۱۳۹۹	۱۵.۴۳۸.۱۹۵	۳.۸۲۴.۹۴۰	۹.۵۵۹.۸۶۳	۲.۰۵۳.۳۹۲
۱۴۰۰	۱۹.۵۳۷.۱۵۶	۵.۳۶۲.۴۵۹	۱۱.۶۴۸.۶۳۸	۲.۵۲۶.۰۶۰
۱۴۰۱	۲۵.۰۲۴.۸۳۴	۸.۰۸۳.۷۵۶	۱۴.۰۶۸.۵۶۸	۲.۸۷۲.۵۰۹
آذربایجان شرقی	۲۰۱۴.۰۲۴	۴۸۰.۹۶۷	۱۰۰۱.۸۶۳	۵۳۱.۱۹۴
آذربایجان غربی	۱.۶۸۶.۲۹۲	۳۲۲.۶۵۸	۱.۲۲۰.۸۹۹	۱۴۲.۷۳۵
اردبیل	۴۹۱.۱۴۲	۲۴۱.۰۱۷	۱۷۲.۵۹۲	۷۷.۵۳۲
اصفهان	۹۹۷.۵۲۹	۳۸۵.۴۷۸	۵۰۵.۴۹۸	۱۰۶.۵۵۳
البرز	۱.۲۴۰.۹۷۰	۶۳۳.۲۰۶	۵۷۹.۲۳۶	۲۸.۵۲۸
ایلام	۸۲.۲۳۲	۲۹.۶۴۶	۴۳.۷۶۷	۸.۸۲۰
بوشهر	۳۲۶.۹۰۲	۱۳۷.۶۴۱	۱۳۶.۲۲۴	۶۲.۹۳۷
تهران	۲.۵۴۰.۷۴۵	۶۴۲.۶۳۶	۱.۸۵۲.۳۱۶	۴۵.۷۹۳
چهارمحال و بختیاری	۷۳.۳۷۱	۴۵.۷۶۲	۲۱.۷۶۰	۵.۸۴۸
خراسان جنوبی	۴۸۶.۶۴۰	۱۷۳.۴۵۳	۲۴۵.۸۶۰	۶۷.۳۲۶
خراسان رضوی	۱.۸۸۶.۵۴۶	۸۸۴.۶۹۸	۸۴۰.۳۶۸	۱۶۱.۴۸۰
خراسان شمالی	۳۷۶.۵۰۴	۹۸.۷۵۹	۱۲۳.۰۱۱	۱۵۴.۷۳۴
خوزستان	۱.۲۵۱.۷۱۴	۴۵۷.۶۰۳	۶۹۰.۴۷۷	۱۰۳.۶۳۴
زنجان	۳۴۳.۷۷۹	۱۷۰.۰۱۵	۱۶۱.۲۱۲	۱۲.۵۵۲
سمنان	۱۹۳.۱۳۵	۷۱.۶۷۹	۱۰۶.۳۰۶	۱۵.۱۵۰
سیستان و بلوچستان	۴۹۶.۶۳۵	۱۷۴.۱۹۳	۲۹۸.۸۲۵	۲۳.۶۱۷
فارس	۱.۳۱۰.۳۶۷	۳۱۶.۸۶۴	۸۳۲.۲۳۳	۱۶۱.۱۷۱
قزوین	۲۵۸.۳۹۳	۸۵.۶۰۲	۱۶۶.۹۳۴	۵.۸۵۷
قم	۳۴۷.۵۲۹	۸۴.۵۷۲	۲۴۱.۷۳۶	۲۱.۲۲۲
کردستان	۱.۰۲۳.۳۷۲	۴۶۸.۵۶۹	۴۲۰.۸۴۷	۱۳۳.۹۵۷
کرمان	۱.۷۲۴.۳۹۵	۳۰۴.۱۶۷	۱.۲۵۸.۲۹۵	۱۶۱.۹۳۲
کرمانشاه	۴۵۷.۱۱۰	۵۲.۴۱۵	۲۹۱.۲۷۸	۱۱۴.۴۱۷
کهگیلویه و بویراحمد	۱۷۳.۹۸۶	۱۴۴.۴۸۱	۲۹.۴۶۵	۴۰
گلستان	۳۸۴.۴۳۰	۹۸.۳۰۵	۲۵۰.۳۷۶	۳۵.۷۴۹
گیلان	۹۰۵.۱۷۴	۳۹۳.۹۲۷	۲۹۹.۹۰۹	۲۱۱.۳۳۸
لرستان	۵۱۲.۴۸۸	۴۵.۰۶۵	۴۳۱.۵۳۶	۳۵.۸۸۷
مازندران	۱.۵۶۹.۸۲۳	۴۲۰.۴۸۱	۸۶۷.۱۳۰	۲۸۲.۳۱۱
مرکزی	۸۰۷.۶۴۶	۳۳۵.۴۲۸	۴۲۴.۸۱۴	۴۷.۴۰۴
هرمزگان	۴۹۱.۲۶۵	۲۸۷.۸۰۹	۱۹۴.۶۴۹	۸.۸۰۸
همدان	۲۳۰.۳۹۸	۴۱.۲۵۸	۱۵۵.۵۴۹	۳۳.۵۹۲
یزد	۳۴۰.۲۹۷	۶۵.۵۰۲	۲۰۳.۴۰۴	۷۱.۳۹۲

نمودار ۳-۱ میزان مشارکتهای مردمی به تفکیک نوع مشارکت





فصل مراکز

تعاریف و مفاهیم

- گروه همیار زنان (تحت پوشش سازمان بهزیستی کشور) :

گروهی متشکل از زنان خانوارهای نیازمند تحت پوشش سازمان بهزیستی کشور است که به منظور دستیابی به استقلال اقتصادی و اجتماعی و استفاده از قابلیت‌های گروهی با هدف توانمندسازی خود، با حمایت سازمان بهزیستی کشور فعالیت نموده و می‌توانند اقدام به تشکیل شرکت تعاونی نمایند.

- کلینیک مددکاری اجتماعی :

مرکزی است که توسط شخص حقیقی یا حقوقی با اخذ مجوز از سازمان بهزیستی کشور تأسیس شده و تحت نظارت آن، خدمات مددکاری اجتماعی (فردی، گروهی، جامعه‌ای) را به متقاضیان ارائه می‌نماید.

- گروه خودیار برنامه خدمات مالی خرد :

یک اجتماع محلی داوطلبانه با رویکرد مالی، متشکل از ۱۵ تا ۲۵ عضو از افراد کم‌درآمد و همگن به تشخیص سازمان بهزیستی کشور است که تحت نظارت این سازمان ایجاد شده و پس از توافق با بانک عامل، بانک‌پذیر شده و با هدف توانمندسازی اجتماعی و اقتصادی و نیز راه‌اندازی کسب‌وکار برای اعضای آن اقدام به پرداخت وام از منابع اعتباری بانک عامل و پس‌انداز اعضای خود می‌نماید.

- توانمند سازی :

فرایندی است هدفمند و چندبعدی که مطابق با وظایف سازمان بهزیستی کشور به افراد، خانواده‌ها، گروه‌ها و اجتماع‌ها، ضمن تأکید بر کرامت انسانی افراد، در شناخت و دستیابی به منابع و فرصت‌ها مانند فرصت‌های آموزشی و تحصیلی، فرصت‌های شغلی، ازدواج و تأمین مسکن کمک می‌نماید تا با تغییر مطلوب شرایط، انتخاب‌های خود را به‌انجام رسانده و فعالانه بر محیط زندگی کنترل نسبی داشته باشند.

- شیرخوارگاه :

مرکزی است که توسط سازمان بهزیستی کشور تأسیس شده و کودک تحت سرپرستی این سازمان را تا سن شش سال تمام به‌منظور برخورداری از شرایط مناسب رشد و پرورش همه‌جانبه و خدمات تخصصی، تحت مراقبت شبانه‌روزی قرار می‌دهد.

- خانه نوباوگان^{۲۰} (سازمان بهزیستی کشور) :

مرکزی است که توسط شخص حقوقی با مجوز از سازمان بهزیستی کشور تأسیس شده و تحت نظارت آن، کودکان تحت سرپرستی این سازمان را در رده سنی بین سه تا شش سال تمام، به‌منظور برخورداری از شرایط مناسب رشد و پرورش و خدمات تخصصی تحت مراقبت شبانه‌روزی قرار می‌دهد.

^{۲۰} این مراکز پذیرنده کودکان رده سنی بیش از سه سال تمام شیرخوارگاهی هستند که تعداد کودکان در آن‌ها بیش از ظرفیت شیرخوارگاه است.

- خانه کودکان و نوجوانان (سازمان بهزیستی کشور) :

مرکزی است که توسط شخص حقوقی با کسب مجوز از سازمان بهزیستی کشور تأسیس شده و تحت نظارت آن، کودکان تحت سرپرستی این سازمان را در رده سنی بین هفت تا کم‌تر از هجده سال تمام، به‌صورت موقت تا زمان انتقال به خانواده (زیستی یا جایگزین) یا جامعه به تفکیک سن و جنس، تحت پرورش و مراقبت شبانه‌روزی قرار می‌دهد.

- خانه تربیتی (سازمان بهزیستی کشور) :

مرکزی است که توسط شخص حقوقی با کسب مجوز از سازمان بهزیستی کشور تأسیس شده و تحت نظارت آن، کودک تحت سرپرستی این سازمان را که دارای اختلالات رفتاری و عاطفی است در مقطع زمانی شش ماه تا یک سال، به‌منظور برخورداری از خدمات تخصصی روان‌پزشکی، روان‌شناسی، مددکاری اجتماعی و مشاوره‌ای، تحت مراقبت شبانه‌روزی قرار می‌دهد.

- خانه آماده‌سازی فرزند تحت سرپرستی سازمان بهزیستی کشور:

مرکزی است که توسط شخص حقوقی با کسب مجوز از سازمان بهزیستی کشور تأسیس شده و تحت نظارت این سازمان و با هدف آماده‌سازی برای انتقال به زندگی مستقل (ترخیص) و پذیرش مسئولیت‌های اجتماعی و شهروندی، فرزند دارای شرایط مندرج در دستورالعمل مربوط سازمان بهزیستی کشور را تحت مراقبت شبانه‌روزی قرار می‌دهد.

پذیرش کودک بی‌سرپرست یا بدسرپرست (سازمان بهزیستی کشور):

مجموعه اقداماتی است که با هدف حمایت و صیانت از حقوق کودک بی‌سرپرست یا بدسرپرست معرفی شده از طرف مقام قضایی به سازمان بهزیستی کشور و تعیین شیوه مراقبت، ارزیابی نیازها و چگونگی ارائه خدمات به وی انجام می‌شود.

- خانه امن (سازمان بهزیستی کشور) :

مرکزی است که توسط سازمان بهزیستی کشور برای اسکان موقت زنان خشونت‌دیده یا در معرض خشونت خانگی، تأسیس شده است به‌طوری‌که این زنان حداکثر تا یک سال در این مرکز از امکانات و خدمات تخصصی فردی، خانوادگی و اجتماعی به‌منظور رفع مسئله خشونت و آسیب‌های واردشده، به‌صورت رایگان بهره‌مند می‌شوند. در صورتی‌که زنان مذکور دارای فرزند پسر کم‌تر از دوازده سال یا فرزند دختر باشند، فرزندان آن‌ها نیز در این مرکز اسکان داده می‌شوند.

- مرکز حمایت و بازپروری دختران و زنان آسیب‌دیده اجتماعی :

مرکزی است که توسط سازمان بهزیستی کشور تأسیس شده و زنان (فارغ از وضع تأهل) آسیب‌دیده اجتماعی را به‌صورت شبانه‌روزی تحت پوشش داشته و از طریق ارائه خدمات تخصصی نظیر مددکاری اجتماعی، روان‌شناختی و بهداشتی، زمینه‌های توانمندسازی و بازگشت آنان به زندگی سالم را از طریق پیوند مجدد با خانواده، آموزش و ایجاد اشتغال و کسب درآمد مشروع، ازدواج و تشکیل خانواده فراهم می‌آورد.

- خانه سلامت (سازمان بهزیستی کشور) :

مرکزی است که توسط سازمان بهزیستی کشور تأسیس شده و زنان هرگز ازدواج‌نکرده در معرض آسیب اجتماعی و فاقد حمایت‌های خانوادگی و اجتماعی را تحت پوشش قرار داده و از طریق ارائه خدمات، زمینه‌های کسب استقلال اقتصادی و اجتماعی را فراهم آورده و آن‌ها را در تأمین حداقل نیازهای اقتصادی و جلوگیری از ابتلا به آسیب‌های اجتماعی یاری می‌نماید.



- مرکز توانمندسازی کودکان خیابانی^{۲۱}:

مرکزی است که توسط سازمان بهزیستی کشور تأسیس شده و پذیرش و نگهداری موقت کودکان خیابانی را حداکثر تا بیست روز به صورت شبانه‌روزی برعهده دارد. این مرکز از طریق ارائه خدمات تخصصی نظیر مددکاری اجتماعی و توانمندسازی، زمینه بازگشت کودک به خانواده را در این مدت فراهم نموده، در غیر این صورت کودک تحت پوشش سازمان بهزیستی کشور قرار می‌گیرد.

- مرکز مداخله در خانواده به منظور کاهش طلاق:

مرکزی است که توسط سازمان بهزیستی کشور تأسیس شده و به منظور رفع اختلافات زوجین متقاضی طلاق و یا کاهش عوارض ناشی از آن، خدمات تخصصی مددکاری اجتماعی و روان‌شناسی را به‌ویژه در خصوص نحوه سرپرستی کودکان زوجین جدا شده ارائه می‌دهد.

- تیم مداخله در خانواده به منظور کاهش طلاق:

تیمی متشکل از مددکار اجتماعی و روان‌شناس با حداقل مدرک کارشناسی مرتبط و در صورت نیاز، مشاور حقوقی و روان‌پزشک است که به صورت تخصصی در دادگاه‌های خانواده، ادارات کل بهزیستی شهرستان، یا مراکز مداخله در بحران فردی، خانوادگی و اجتماعی، با هدف رفع اختلافات زوجین متقاضی طلاق یا کاهش عوارض ناشی از آن، خدمات مددکاری اجتماعی و روان‌شناسی ارائه می‌دهد.

- مرکز مداخله در بحران فردی، خانوادگی و اجتماعی:

مرکزی است که توسط سازمان بهزیستی کشور و به منظور ارائه خدمات تخصصی مانند خدمات مددکاری اجتماعی، روان‌شناسی، حقوقی، روان‌پزشکی و نگهداری موقت، با هدف کنترل و کاهش بحران‌های فردی، خانوادگی و اجتماعی برای افراد در معرض آسیب، یا آسیب‌دیده اجتماعی تأسیس شده است.

- پایگاه خدمات اجتماعی:

مرکزی است که توسط سازمان بهزیستی کشور یا شخص حقیقی یا حقوقی با کسب مجوز و نظارت آن سازمان در سکونتگاه‌های غیررسمی، مناطق حاشیه‌نشین و یا مناطق آسیب‌خیز تأسیس شده و با رویکرد اجتماع‌محور و مددکاری جامعه‌ای، ضمن شناسایی افراد در معرض آسیب و آسیب‌دیده اجتماعی، خدماتی مانند مددکاری اجتماعی و روان‌شناسی را به صورت سرپایی به آنان ارائه و در صورت نیاز به خدماتی نظیر خدمات حمایتی و درمانی، افراد را به مراکز مداخله در بحران فردی، خانوادگی و اجتماعی ارجاع می‌نماید.

- مرکز روزانه آموزشی - توان بخشی افراد با اختلالات هوشی - رشدی کم‌تر از پانزده سال:

مرکزی است که توسط شخص حقیقی یا حقوقی با کسب مجوز از سازمان بهزیستی کشور تأسیس شده و تحت نظارت آن و به صورت روزانه، خدمات توان بخشی و آموزشی شامل روان‌شناسی، کاردرمانی، گفتاردرمانی و فعالیت‌های آموزشی و هنری را به افراد با اختلالات هوشی - رشدی رده سنی کم‌تر از پانزده سال تمام و نیز خدمات آموزشی و مشاوره‌ای را به خانواده آن‌ها ارائه می‌دهد.

^{۲۱} منظور از کودکان خیابانی در این تعریف، کودکانی هستند که در خیابان زندگی می‌کنند، شب‌ها سرپناهی نداشته و دارای خانواده نیستند.

- مرکز روزانه آموزشی - توان بخشی ویژه اختلالات دهانی، بلع و تغذیه :

مرکزی است که توسط شخص حقیقی یا حقوقی با کسب مجوز از سازمان بهزیستی کشور تأسیس شده و تحت نظارت آن و به صورت روزانه، خدمات تخصصی ارزیابی، تشخیص، مشاوره و درمان در زمینه اختلالات دهانی، بلع و تغذیه را به افراد معلول و نیز در صورت نیاز خدمات آموزشی و مشاوره‌ای را به خانواده آن‌ها ارائه می‌دهد.

- مرکز روزانه آموزشی - توان بخشی افراد با معلولیت جسمی - حرکتی :

مرکزی است که توسط شخص حقیقی یا حقوقی با کسب مجوز از سازمان بهزیستی کشور تأسیس شده و تحت نظارت آن و به صورت روزانه و با هدف افزایش عملکرد و سطح مشارکت در زندگی اجتماعی، مجموعه کاملی از خدمات توان بخشی و آموزشی شامل روان‌شناسی، فیزیوتراپی، کاردرمانی، گفتاردرمانی و نیز فعالیت‌های هنری و آموزشی را به افراد با معلولیت جسمی - حرکتی و نیز خدمات آموزشی و مشاوره‌ای را به خانواده آن‌ها ارائه می‌دهد.

- مرکز روزانه آموزشی - توان بخشی افراد با آسیب نخاعی :

مرکزی است که توسط شخص حقیقی یا حقوقی با کسب مجوز از سازمان بهزیستی کشور تأسیس شده و تحت نظارت آن و به صورت روزانه و با هدف افزایش عملکرد و سطح مشارکت در زندگی اجتماعی، مجموعه کاملی از خدمات توان بخشی و آموزشی شامل تغذیه، روان‌شناسی و مشاوره، فیزیوتراپی، کاردرمانی، گفتاردرمانی و فعالیت‌های هنری و آموزشی را به افراد با آسیب نخاعی و عوارض ناشی از آن و نیز خدمات آموزشی و مشاوره‌ای را به خانواده آن‌ها ارائه می‌دهد.

- مرکز روزانه آموزشی - توان بخشی خانواده و کودک کم‌بینا یا نابینا :

مرکزی است که توسط شخص حقیقی یا حقوقی با کسب مجوز از سازمان بهزیستی کشور تأسیس شده و تحت نظارت آن و به صورت روزانه، خدمات توان بخشی و آموزشی را به کودکان کم‌بینا یا نابینای رده سنی ده سال تمام یا کم‌تر و نیز خدمات آموزشی و مشاوره‌ای را به خانواده آن‌ها ارائه می‌دهد.

- مرکز روزانه آموزشی - توان بخشی خانواده و کودک کم‌شنوا یا ناشنوا :

مرکزی است که توسط شخص حقیقی یا حقوقی با کسب مجوز از سازمان بهزیستی کشور تأسیس شده و تحت نظارت آن و به صورت روزانه، خدمات توان بخشی و آموزشی در زمینه گفتار و زبان را به کودکان کم‌شنوا یا ناشنوای رده سنی ده سال تمام یا کم‌تر و نیز خدمات آموزشی و مشاوره‌ای را به خانواده آن‌ها ارائه می‌دهد.

- مرکز روزانه آموزشی - توان بخشی سالمندان :

مرکزی است که توسط شخص حقیقی یا حقوقی با کسب مجوز از سازمان بهزیستی کشور تأسیس شده و تحت نظارت آن و به صورت روزانه و با هدف افزایش عملکرد و سطح مشارکت در زندگی اجتماعی، مجموعه کاملی از خدمات توان بخشی و آموزشی شامل تغذیه، روان‌شناسی و مشاوره، فیزیوتراپی، کاردرمانی و فعالیت‌های هنری و حرفه‌ای را به سالمندان و نیز خدمات آموزشی و مشاوره‌ای را به خانواده آن‌ها ارائه می‌دهد.

- مرکز روزانه آموزشی - توان بخشی بیماران روانی مزمن :

مرکزی است که توسط شخص حقیقی یا حقوقی با کسب مجوز از سازمان بهزیستی کشور تأسیس شده و تحت نظارت آن و به صورت روزانه، خدمات توان بخشی و آموزشی شامل پرستاری، روان‌شناسی، کاردرمانی، مددکاری، توان بخشی حرفه‌ای، فعالیت‌های هنری و آموزشی را به بیماران روانی مزمن و نیز خدمات آموزشی و مشاوره‌ای را به خانواده آن‌ها ارائه می‌دهد.



- مرکز روزانه آموزشی - توان بخشی افراد با اختلالات طیف اتیسم :

مرکزی است که توسط شخص حقیقی یا حقوقی با کسب مجوز از سازمان بهزیستی کشور تأسیس شده و تحت نظارت آن و به صورت روزانه، خدمات توان بخشی و آموزشی شامل آموزش روش های برقراری ارتباط مؤثر، روان شناسی، کاردرمانی، گفتاردرمانی را به افراد با اختلالات طیف اتیسم و نیز خدمات آموزشی و مشاوره ای را به خانواده آن ها ارائه می دهد.

- مرکز روزانه آموزشی توان بخشی چند معلولیتی:

مرکزی است که توسط شخص حقیقی یا حقوقی در شهرهایی با کمتر از ۱۰۰ هزار نفر جمعیت، با کسب مجوز از سازمان بهزیستی تأسیس گردیده و تحت نظارت آن و متناسب با فعالیت های تعریف شده در مرکز، به افراد دارای معلولیت های متفاوت و واجد شرایط پذیرش شده، به صورت روزانه ارائه خدمت می نماید.

- مرکز حرفه آموزی افراد معلول :

مرکزی است که توسط شخص حقیقی یا حقوقی با کسب مجوز از سازمان بهزیستی کشور تأسیس شده و تحت نظارت آن و به صورت روزانه، خدمات توان بخشی حرفه ای به افراد معلول رده سنی بیش تر از پانزده سال تمام، ارائه می شود.

- کارگاه تولیدی - حمایتی افراد معلول :

مرکزی است که توسط شخص حقیقی یا حقوقی با کسب مجوز از سازمان بهزیستی کشور تأسیس شده و تحت نظارت آن، برای افراد با معلولیت شدید در سن کار (رده سنی پانزده سال تمام یا بیش تر)، شرایط آموزش های تکمیلی مهارتی (کارورزی) و به کارگماری فراهم می شود.

- مرکز پشتیبانی شغلی:

مرکزی است که با هدف تسهیل شرایط دستیابی به شغل پایدار توانخواهان و به عنوان مؤسسه مجری در برقراری ارتباط با کارفرما و نظارت بر روند بکارگماری توانخواهان اقدام می نماید. این مرکز با استخدام افرادی تحت عنوان مربی شغلی (C.J) مبادرت به ایجاد اشتغال برای توانخواهان می نماید.

- مرکز توان بخشی و مراقبتی شبانه روزی افراد با اختلالات هوشی رشدی (معلولان ذهنی) کمتر از ۱۴ سال :

مرکزی است که توسط شخص حقیقی یا حقوقی با کسب مجوز از سازمان بهزیستی کشور تأسیس شده و تحت نظارت و مطابق دستورالعمل های این سازمان، افراد با اختلالات هوشی - رشدی (معلولان ذهنی) در رده سنی چهارده سال تمام یا کم تر واجد شرایط مندرج در دستورالعمل مربوط را نگهداری کرده و به آن ها خدمات توان بخشی آموزشی، اجتماعی، پزشکی و حرفه ای و مراقبت های اولیه پزشکی و پرستاری، خدمات مراقبتی و خدمات هنری و ورزشی را به طور شبانه روزی ارائه می دهد.

- مرکز توان بخشی و مراقبتی شبانه روزی افراد با اختلالات هوشی رشدی (معلولان ذهنی) بیشتر از ۱۴ سال :

مرکزی است که توسط شخص حقیقی یا حقوقی با کسب مجوز از سازمان بهزیستی کشور تأسیس شده و تحت نظارت و مطابق دستورالعمل های این سازمان، افراد با اختلالات هوشی - رشدی (معلولان ذهنی) در رده سنی بیش تر از چهارده سال تمام واجد شرایط مندرج در دستورالعمل مربوط را به تفکیک جنس، نگهداری کرده و به آن ها خدمات توان بخشی آموزشی، اجتماعی، پزشکی و حرفه ای و مراقبت های اولیه پزشکی و پرستاری، خدمات مراقبتی و خدمات هنری و ورزشی را به طور شبانه روزی ارائه می دهد.

- مرکز ارائه خدمات توان‌بخشی در منزل به افراد با اختلالات هوشی - رشدی (معلولان ذهنی):

مرکزی است که توسط شخص حقیقی یا حقوقی با کسب مجوز از سازمان بهزیستی کشور تأسیس شده و با اعزام اعضای تیم توان‌بخشی به منزل فرد با اختلالات هوشی - رشدی واجد شرایط مندرج در دستورالعمل مربوط، خدمات توان‌بخشی و مراقبتی را مطابق دستورالعمل‌های این سازمان به وی ارائه می‌نماید. ارائه خدمات این مرکز با هدف ارتقای سطح سلامت و رسیدن به حداکثر استقلال نسبی در عملکرد فرد با اختلالات هوشی - رشدی بوده و در محل اقامت وی (خارج از مرکز توان‌بخشی)، توسط تیم توان‌بخشی به صورت گروهی یا انفرادی انجام می‌شود.

- تیم توان‌بخشی مرکز ارائه خدمات توان‌بخشی در منزل :

گروهی است متشکل از افراد متخصص در علوم توان‌بخشی و مراقبت که فعالیت‌های آن، ارائه انواع خدمات توان‌بخشی و خدمات آموزشی، اجتماعی، پزشکی و حرفه‌ای به افراد معلول، بیماران روانی مزمن یا سالمندان در منزل است. این تیم برحسب نیاز شامل متخصصان رشته‌های ارتوپدی فنی، پرستاری، پزشکی عمومی، روان‌پزشکی، روان‌شناسی بالینی، فیزیوتراپی، کاردرمانی، گفتاردرمانی و مددکاری اجتماعی است.

- مرکز توان‌بخشی و درمانی شبانه روزی بیماران روانی مزمن :

مرکزی است که توسط شخص حقیقی یا حقوقی با کسب مجوز از سازمان بهزیستی کشور تأسیس شده و تحت نظارت و مطابق دستورالعمل‌های این سازمان به بیمار روانی مزمن واجد شرایط مندرج در دستورالعمل مربوط، به طور شبانه‌روزی خدمات توان‌بخشی، مراقبتی و درمانی ارائه می‌شود. این خدمات شامل اقدامات مراقبتی - درمانی، مشاوره‌ای و توان‌بخشی در ابعاد آموزشی، پزشکی، روانی، اجتماعی، حمایتی و حرفه‌ای است.

- مرکز پیگیری توان‌بخشی و درمان در منزل بیماران روانی مزمن

مرکزی است که توسط شخص حقیقی یا حقوقی با کسب مجوز از سازمان بهزیستی کشور تأسیس شده و با اعزام اعضای تیم توان‌بخشی به منزل بیمار روانی مزمن واجد شرایط مندرج در دستورالعمل مربوط، خدمات پیگیری، توان‌بخشی و مراقبتی را مطابق دستورالعمل‌های این سازمان به وی ارائه می‌نماید. ارائه خدمات این مرکز با هدف ارتقای سطح سلامت و رسیدن به حداکثر استقلال نسبی در عملکرد بیمار روانی مزمن بوده و در محل اقامت وی (خارج از مرکز توان‌بخشی)، توسط تیم توان‌بخشی به صورت گروهی یا انفرادی انجام می‌شود.

- مرکز توان‌بخشی و مراقبتی شبانه روزی سالمندان :

مرکزی است که توسط شخص حقیقی یا حقوقی با کسب مجوز از سازمان بهزیستی کشور، تأسیس شده و تحت نظارت و مطابق دستورالعمل‌های این سازمان به سالمندان واجد شرایط مندرج در دستورالعمل مربوط، به طور شبانه‌روزی، خدمات توان‌بخشی - مراقبتی ارائه می‌شود. این خدمات شامل اقدامات پزشکی و پرستاری، خدمات توان‌بخشی پزشکی (توان‌پزشکی)، توان‌بخشی اجتماعی، توان‌بخشی حرفه‌ای، توان‌بخشی آموزشی، اقدامات مراقبتی غیرمهارتی (آموزش به منظور انجام فعالیت‌های روزمره زندگی) و برنامه‌های اوقات فراغت است.

- مرکز ارائه خدمات توان‌بخشی در منزل سالمندان :

مرکزی است که توسط شخص حقیقی یا حقوقی با کسب مجوز از سازمان بهزیستی کشور تأسیس شده و با اعزام اعضای تیم توان‌بخشی به منزل سالمند واجد شرایط مندرج در دستورالعمل مربوط، خدمات توان‌بخشی و مراقبتی را مطابق دستورالعمل‌های این سازمان به وی ارائه می‌نماید. ارائه خدمات این مرکز با هدف ارتقای سطح سلامت و رسیدن به حداکثر



استقلال نسبی در عملکرد سالمند بوده و در محل اقامت وی (خارج از مرکز توان بخشی)، توسط تیم توان بخشی به صورت گروهی یا انفرادی انجام می شود.

- مرکز توان بخشی و مراقبتی شبانه روزی معلولان^{۲۲} جسمی - حرکتی :

مرکزی است که توسط شخص حقیقی یا حقوقی با کسب مجوز از سازمان بهزیستی کشور تأسیس شده و تحت نظارت و مطابق دستورالعمل های این سازمان به افراد با معلولیت جسمی - حرکتی واجد شرایط مندرج در دستورالعمل مربوط، با شدت معلولیت متوسط به بالا (طبق تشخیص کمیسیون پزشکی تشخیص نوع و تعیین شدت معلولیت) به طور شبانه روزی خدمات توان بخشی و مراقبتی ارائه می شود. این خدمات شامل اقدامات پزشکی و پرستاری، خدمات توان بخشی آموزشی، توان بخشی اجتماعی، توان بخشی پزشکی (توان پزشکی)، توان بخشی حرفه ای، اقدامات مراقبتی غیرمهارتی (آموزش به منظور انجام فعالیت های روزمره زندگی) و برنامه های اوقات فراغت است.

- مرکز ارائه خدمات توان بخشی در منزل معلولان جسمی - حرکتی :

مرکزی است که توسط شخص حقیقی یا حقوقی با کسب مجوز از سازمان بهزیستی کشور تأسیس شده و تحت نظارت و مطابق دستورالعمل های این سازمان به افراد با معلولیت جسمی - حرکتی واجد شرایط مندرج در دستورالعمل مربوط، با شدت معلولیت متوسط به بالا (طبق تشخیص کمیسیون پزشکی تشخیص نوع و تعیین شدت معلولیت) به طور شبانه روزی خدمات توان بخشی و مراقبتی ارائه می شود. این خدمات شامل اقدامات پزشکی و پرستاری، خدمات توان بخشی آموزشی، توان بخشی اجتماعی، توان بخشی پزشکی (توان پزشکی)، توان بخشی حرفه ای، اقدامات مراقبتی غیرمهارتی (آموزش به منظور انجام فعالیت های روزمره زندگی) و برنامه های اوقات فراغت است.

- مرکز توان بخشی و مراقبتی مبتنی بر خانواده (مرکز مراقبت در منزل) :

مرکزی با مدیریت غیردولتی است که با کسب مجوز از سازمان بهزیستی کشور تأسیس شده و تحت نظارت و مطابق دستورالعمل های این سازمان، ارائه خدمات توان بخشی و مراقبتی^{۲۳} در منزل توسط مراقبان آموزش دیده و زیر نظر کارشناس تخصصی علوم توان بخشی و مراقبت و با مشارکت اعضای خانوار (خانواده) به فرد با معلولیت جسمی - حرکتی، فرد با اختلالات هوشی - رشدی (معلول ذهنی)، بیمار روانی مزمن یا سالمند معلول و با درجه شدت معلولیت شدید تا خیلی شدید، صورت می گیرد.

- خانه کوچک افراد با اختلالات هوشی - رشدی (معلولان ذهنی) خفیف کم تر از ۱۴ سال:

مرکزی است که توسط شخص حقیقی یا حقوقی با کسب مجوز از سازمان بهزیستی کشور تأسیس شده و تحت نظارت و مطابق دستورالعمل های این سازمان، افراد با اختلالات هوشی - رشدی (معلولان ذهنی) خفیف^{۲۴} در رده سنی کم تر از چهارده

^{۲۲} عنوان این تعریف "مرکز توان بخشی و مراقبتی شبانه روزی افراد با معلولیت جسمی - حرکتی" است اما به دلیل اینکه عنوان تابلوهای این مراکز به صورت مرکز توان بخشی و مراقبتی شبانه روزی معلولان جسمی - حرکتی درج شده است، همین عنوان نیز برای تعریف آمده است.

^{۲۳} خدمات توان بخشی و مراقبتی شامل خدمات مختلف مراقبت های بهداشتی و ارائه خدمات توان بخشی براساس برنامه تدوین شده توسط کارشناسان علوم توان بخشی و مراقبت، آموزش به افراد با معلولیت جسمی - حرکتی، افراد با اختلالات هوشی - رشدی، بیماران روانی مزمن و سالمندان و خانواده آن ها در خصوص مسائل بهداشتی، استفاده صحیح از وسایل کمک توان بخشی، مناسب سازی، تطابقت فضای فیزیکی و وسایل به منظور ارتقای مهارت ها و کسب استقلال فردی و افزایش توانمندی خانواده است.

^{۲۴} در این افراد در سنین قبل از مدرسه در حوزه مفهومی، تفاوت ادراکی آشکاری دیده نمی شود اما در مقایسه با همسالان شان با رشد طبیعی، تعاملات اجتماعی ناپخته دارند. آن ها در بزرگسالی در زمینه مراقبت های شخصی متناسب با سن خود عمل می نمایند اما برای امور پیچیده زندگی، خرید،

سال تمام که مجهول‌الیهویه، بی‌سرپرست یا فاقد سرپرست مؤثر هستند، علاوه بر برخورداری از سرپناه و اقدامات مراقبتی، از خدمات مهدهای کودک، مدارس و کلینیک‌های توان‌بخشی خارج از محیط خانه بهره‌مند شده و در داخل خانه نیز تحت آموزش‌های متنوع در زمینه‌های رشدی مختلف مانند مهارت‌های ارتباطی، مهارت‌های حرکتی درشت و ظریف، مهارت‌های درکی- حرکتی، مهارت‌های رفتاری، مهارت‌های روزمره زندگی، مهارت‌های شناختی و بازی‌درمانی قرار می‌گیرند.

- خانه کوچک افراد با اختلالات هوشی- رشدی (معلولان ذهنی) خفیف بیش‌تر از ۱۴ سال:

مرکزی است که توسط شخص حقیقی یا حقوقی با کسب مجوز از سازمان بهزیستی کشور تأسیس شده و تحت نظارت و مطابق دستورالعمل‌های این سازمان، افراد با اختلالات هوشی- رشدی (معلولان ذهنی) خفیف به تفکیک جنس و در رده سنی چهارده سال تمام یا بیش‌تر که مجهول‌الیهویه، بی‌سرپرست یا فاقد سرپرست مؤثر هستند، علاوه بر برخورداری از سرپناه و اقدامات مراقبتی، از خدمات مهدهای کودک، مدارس و کلینیک‌های توان‌بخشی خارج از محیط خانه بهره‌مند شده و در داخل خانه نیز تحت آموزش‌های متنوع در زمینه‌های رشدی مختلف مانند مهارت‌های ارتباطی، مهارت‌های حرکتی درشت و ظریف، مهارت‌های درکی- حرکتی، مهارت‌های رفتاری، مهارت‌های روزمره زندگی، مهارت‌های شناختی و بازی‌درمانی قرار می‌گیرند.

- مرکز مشاوره ژنتیک :

مرکزی است که توسط سازمان بهزیستی کشور یا شخص حقیقی یا حقوقی با کسب مجوز از این سازمان، تأسیس شده و با حضور پزشکی که گواهی‌نامه دوره آموزشی مشاوره ژنتیک سازمان بهزیستی کشور را دریافت کرده است، مشاوره ژنتیک در زمینه‌های قبل از ازدواج، قبل از بارداری، حین بارداری و تشخیص موارد بیماری‌های ژنتیکی ارائه می‌شود.

- مرکز مشاوره حضوری دولتی :

مرکزی است که در یکی از اداره‌ها (سازمان بهزیستی کشور) یا مجتمع‌های خدمات بهزیستی مرکز استان مستقر بوده و در آن به‌منظور کاهش اختلالات، مشکلات و پیشگیری از آسیب‌های روانی- اجتماعی و ارتقای سطح سلامت روان آحاد جامعه، خدمات تخصصی روان‌شناختی و مشاوره‌ای توسط تیمی متشکل از مشاور، روان‌شناس، روان‌پزشک و مددکار اجتماعی ارائه می‌شود.

- دفتر مشاوره حضوری دولتی :

دفتری است که در یکی از اداره‌ها (سازمان بهزیستی کشور) یا مجتمع‌های خدمات سازمان بهزیستی شهرستان‌های استان (به‌استثنای مرکز آن) مستقر بوده و در آن به‌منظور کاهش اختلالات، مشکلات و پیشگیری از آسیب‌های روانی- اجتماعی و ارتقای سطح سلامت روان آحاد جامعه، خدمات تخصصی روان‌شناختی و مشاوره‌ای توسط یک روان‌شناس یا مشاور ارائه می‌شود.

- مرکز سلامت روان محلی :

مرکزی است که توسط شخص حقیقی یا حقوقی که حداقل دارای مدرک تحصیلی کارشناسی روانشناسی، مشاوره یا مددکاری اجتماعی می‌باشد، با کسب مجوز سازمان بهزیستی کشور تأسیس و تحت نظارت آن، به‌منظور کاهش اختلالات، مشکلات و پیشگیری از آسیب‌های روانی- اجتماعی و ارتقای سطح سلامت روان آحاد جامعه اقدام به ارائه خدمات سلامت روان در محله‌ها با رویکرد‌های آموزشی، ارتقایی و اجتماع محور می‌نماید.

حمل‌ونقل، رسیدگی به امور منزل، فرزندپروری، انجام امور بانکی، انجام تصمیمات قانونی، مراقبت‌های بهداشتی و تشکیل خانواده نیاز به حمایت دارند و در صورت حمایت می‌توانند زندگی مستقلی داشته باشند.



- مرکز مشاوره و خدمات روانشناختی عمومی :

مرکزی است که مؤسس آن شخص حقیقی یا حقوقی بوده و با کسب مجوز از سازمان بهزیستی کشور تأسیس شده و تحت نظارت آن، به منظور کاهش اختلالات، مشکلات و پیشگیری از آسیب‌های روانی - اجتماعی و ارتقای سطح سلامت روان آحاد جامعه به ارائه خدمات مشاوره‌ای، آموزش در حوزه سلامت روان، ارجاع به مراکز مشاوره و خدمات روان‌شناختی تخصصی، تشکیل گروه‌های همسان و ایجاد ارتباط با سازمان‌ها و نهادهای اجتماعی می‌پردازد. مؤسس یا دست‌کم یک نفر از اعضای هیئت‌مدیره این مرکز باید حداقل دارای مدرک تحصیلی کارشناسی ارشد روان‌شناسی، مشاوره یا مددکاری اجتماعی باشد.

- مرکز مشاوره و خدمات روانشناختی تخصصی :

مرکزی است که مؤسس آن شخص حقیقی یا حقوقی بوده و با کسب مجوز از سازمان بهزیستی کشور تأسیس شده و تحت نظارت آن، به ارائه خدمات تخصصی روان‌شناختی در زمینه‌های کودک و نوجوان، کودکان استثنائی، ازدواج و خانواده، سالمندان، تحصیلی و تربیتی، صنعتی - سازمانی، اختلالات جنسی و نیز روان‌سنجی و روان‌درمانی می‌پردازد. مؤسس یا دست‌کم یک نفر از اعضای هیئت‌مدیره این مرکز باید حداقل دارای مدرک تحصیلی کارشناسی ارشد روان‌شناسی یا مشاوره باشد.

- دفتر مشاوره حضوری غیردولتی :

دفتری است که توسط شخص حقیقی دارای حداقل مدرک تحصیلی کارشناسی ارشد روان‌شناسی یا مشاوره، با کسب مجوز سازمان بهزیستی کشور تأسیس شده و تحت نظارت آن، به منظور کاهش اختلالات، مشکلات و پیشگیری از آسیب‌های روانی - اجتماعی و ارتقای سطح سلامت روان آحاد جامعه به ارائه خدمات تخصصی روان‌شناختی و مشاوره‌ای می‌پردازد.

- مرکز مشاوره تلفنی دولتی ۱۴۸۰ :

مرکزی است که توسط سازمان بهزیستی کشور تأسیس شده و تحت نظارت آن، به منظور کاهش اختلالات، مشکلات و پیشگیری از آسیب‌های روانی - اجتماعی و ارتقای سطح سلامت روان آحاد جامعه، اقدام به ارائه خدمات مشاوره روان‌شناختی به صورت تلفنی می‌نماید.

- جمعیت همیاران سلامت روانی اجتماعی:

به جمعیت غیردولتی، غیرانتفاعی و غیرسیاسی اطلاق می‌گردد که اساسنامه آن مطابق با اساسنامه الگوی موسسات غیرانتفاعی مندرج در دستورالعمل تأسیس، اداره و انحلال موسسات غیردولتی سازمان بهزیستی بوده و با هدف پیشگیری از آسیب‌های اجتماعی و ارتقای سلامت اجتماعی فعالیت مینمایند.

- گروه همیار سلامت اجتماعی:

به گروه‌هایی از اعضای جامعه محلی اطلاق می‌گردد که زیر نظر جمعیت همیاران سلامت روانی - اجتماعی بوده که حول موضوع و مسئله مشترکی گرد هم می‌آیند و جلسات متناوبی را با حضور یک تسهیل‌گر جهت رفع مسئله یا مشکلات و بهره‌مندی از تجربیات فردی تشکیل می‌دهند،

- پایگاه سلامت اجتماعی:

پایگاه سلامت اجتماعی مکانی است برای حضور داوطلبانه عده ای از مردم که براساس وجود مساله ی اجتماعی در جامعه محلی گرد هم آیند. این پایگاهها برای تجمیع فعالیتهای داوطلبانه و غیردولتی زیر نظر جمعیت همیاران فعالیت می نمایند

- مرکز مجاز درمان اختلال مصرف مواد مخدر یا روان گردان:

مرکزی است که توسط سازمان بهزیستی کشور یا وزارت بهداشت، درمان و آموزش پزشکی ایجاد شده یا با مجوز آن‌ها توسط شخص حقیقی یا حقوقی، تأسیس شده^{۲۵} و خدمات درمان اختلال مصرف مواد مخدر یا روان گردان را به افراد معتاد ارائه می دهد.

- مرکز درمان سرپایی اختلال مصرف مواد مخدر یا روان گردان:

مرکز مجاز درمان اختلال مصرف مواد مخدر یا روان گردانی است که به صورت روزانه، خدمات دارویی به شیوه درمان سم زدایی^{۲۶} و یا درمان نگهدارنده^{۲۷}، و درمان غیردارویی را به افراد با اختلال مصرف مواد مخدر یا روان گردان ارائه دهد.

- مرکز درمان بستری اختلال مصرف مواد مخدر یا روان گردان :

مرکز مجاز درمان اختلال مصرف مواد مخدر یا روان گردان است که خدمات درمان سم زدایی (شامل دارویی و یا غیردارویی) و خدمات غیردارویی مانند خدمات پیشگیری از عود را به صورت بستری طی مدت دست کم ده تا بیست روز به افراد با اختلال مصرف مواد مخدر یا روان گردان ارائه می دهد.

- مرکز درمان اقامتی بهبود و باز توانی اختلال مصرف مواد مخدر یا روان گردان :

مرکز مجاز درمانی است که توسط شخص حقوقی با اخذ مجوز از سازمان بهزیستی کشور تأسیس و با هدف بهبود و باز توانی افراد با اختلال مصرف مواد مخدر یا روان گردان فعالیت می نماید. مددجویان پذیرش شده در این مرکز طی یک تا سه ماه به صورت داوطلبانه اقامت نموده و از درمان غیردارویی بهره مند می شوند.

- مرکز درمان اقامتی بلندمدت اختلال مصرف مواد مخدر یا روان گردان (مرکز اجتماع درمان مدار (TC^{۲۸}) اقامتی):

مرکز مجاز درمان اختلال مصرف مواد مخدر یا روان گردانی است که با رویکرد تغییر رفتاری و شناختی و با هدف ارائه درمان و باز توانی اختلال مصرف مواد مخدر یا روان گردان به صورت شبانه روزی طی مدت حداقل سه تا شش ماه، خدمات درمان غیردارویی را مانند خدمات روان شناختی، مشاوره، آموزش خانواده، تشکیل گروه های خودیار، خدمات مددکاری اجتماعی و پیگیری پس از ترخیص، ارائه می نماید.

^{۲۵} آیین نامه اجرایی تبصره یک ماده پانزده قانون اصلاحیه قانون مبارزه با مواد مخدر.

^{۲۶} درمان سم زدایی: اولین مرحله از بهبود و باز توانی اختلال مصرف مواد مخدر یا روان گردان است که هدف اصلی در آن کنترل نشانگان ترک یا قطع مصرف مواد است. واژه سم زدایی و بازگیری، معادل هم در نظر گرفته می شوند.

^{۲۷} درمان نگهدارنده: رویکردی در درمان اختلال مصرف مواد مخدر یا روان گردان است که فرایند قطع مصرف مواد و بهبود اختلالات حاصله با کمک داروهای داروهای آگونیست (agonist) در آن صورت می گیرد. داروهای آگونیست داروهای هستند که تأثیری مشابه مواد مخدر یا روان گردان از خود بروز می دهند.

^{۲۸} Therapeutic Community

- مرکز مجاز کاهش آسیب اختلال مصرف مواد مخدر یا روان گردان :

مرکزی است که توسط سازمان بهزیستی کشور یا وزارت بهداشت، درمان و آموزش پزشکی ایجاد شده یا با مجوز آن‌ها توسط شخص حقیقی یا حقوقی، تأسیس شده و خدمات کاهش آسیب اختلال مصرف مواد مخدر یا روان گردان را به افراد معتاد ارائه می‌دهد.

- مرکز مجاز کاهش آسیب اختلال مصرف مواد مخدر یا روان گردان (مرکز گذری کاهش آسیب اعتیاد (DIC^{۲۹})):

نوعی از مرکز مجاز درمان و کاهش آسیب است که به افراد با اختلال مصرف مواد مخدر یا روانگردانی (معتادان) که قادر یا حاضر به ترک دائم نیستند، جهت کنترل و کاهش رفتارهای پرخطری که منجر به آسیب به خود، جامعه یا سایر افراد شده، خدمات کاهش آسیب را ارائه می‌نماید.

- مرکز سرپناه شبانه^{۳۰} اختلال مصرف مواد مخدر یا روان گردان :

مرکز کاهش آسیب اختلال مصرف مواد مخدر یا روان گردانی است که با مجوز سازمان بهزیستی کشور برای اسکان موقت یا شبانه افراد با اختلال مصرف مواد مخدر یا روان گردان با هدف کاهش آسیب اعتیاد در این افراد، تأسیس می‌شود.

- ایستگاه کاهش آسیب^{۳۱}:

مرکزی است در قالب کانکس با قابلیت جابجایی که خدمات کاهش آسیب در ابعاد کوچکتر از مرکز گذری و مشابه آن ارائه می‌دهد و به صورت روزانه فعالیت دارد. این مراکز در مکان‌هایی که نیاز به خدمات کاهش آسیب وجود دارد و راه اندازی مرکز گذری به خاطر شرایط منطقه بسیار مشکل است یکی از گزینه‌های مناسب ایستگاه کاهش آسیب یا کانکس‌های کوچک حدود ۱۵-۲۰ متر مربع است.

- مرکز گذری / سرپناه شبانه:

مرکز گذری / سرپناه شبانه مرکزی است که از ادغام مرکز گذری و مرکز سرپناه شبانه ایجاد شده‌اند. در این مراکز علاوه بر خدمات روزانه مرکز گذری خدمات شبانه و اقامت در شب نیز به مراجعان ارائه می‌شود. از مزیت‌های این روش دسترسی بیشتر خدمات برای مراجعان و همچنین در مواردی نیز صرفه جویی هزینه‌هاست.

^{۲۹} Drop In Center

^{۳۰} Shelter

^{۳۱} Harm reduction station



جدول ۱-۴ تعداد مراکز سازمان به تفکیک استان

مراکز مثبت زندگی									جمع کل	استان
اجتماعی	محل فعال فعالیت توانمند سازی اجتماع محور با رویکرد فقر قابلیت	خانه های شبه خانواده	آسیبهای اجتماعی	گروه همیار زنان	جمع	حقوقی	حقیقی	جمع		
۱۰۵۱	۶۳۷	۱۰۲	۴۰۳۷	۱۰۴۷۷	۸۰۱۰۵	۴۶۶	۲۰۴۰	۲۵۰۶	۵۱۰۳۰	۱۴۰۱
۳۷	۲۴	۰	۱۷۲	۴۵	۲۷۸	۴۱	۱۲۵	۱۶۶	۲۰۹۵۹	آذربایجان شرقی
۳۰	۲۲	۲	۱۰۸	۲۰	۱۸۲	۱۱	۸۶	۹۷	۱۰۸۷۲	آذربایجان غربی
۲۳	۷	۳	۳۵۱	۵۰	۴۳۴	۸	۳۵	۴۳	۱۰۶۱۸	اردبیل
۴۴	۴۶	۵	۱۸۸	۴۲	۳۲۵	۴	۹۱	۹۵	۷۰۶۰۲	اصفهان
۱۹	۲۱	۴	۱۷	۴۴	۱۰۵	۸	۳۳	۴۱	۱۰۱۱۱	البرز
۲۵	۴	۰	۳۴۰	۵۰	۴۱۹	۱۷	۲۸	۴۵	۱۰۰۰۰	ایلام
۲۹	۵	۴	۰	۸۷	۱۲۵	۲۰	۱۷	۳۷	۱۰۲۹۲	بوشهر
۸۱	۸۰	۰	۳۷	۴۳	۲۴۱	۲۸	۱۶۲	۱۹۰	۲۰۴۸۹	تهران
۲۶	۶	۹	۳۸۶	۲۵	۴۵۲	۱۱	۲۵	۳۶	۱۰۳۴۰	چهارمحال و بختیاری
۳۵	۲۰	۵	۱۰۹	۵۲	۲۲۱	۲۳	۱۴	۳۷	۱۰۱۹۷	خراسان جنوبی
۵۹	۹۵	۴	۲۷۸	۱۷۵	۶۱۱	۲۳	۱۶۳	۱۸۶	۲۰۴۲۰	خراسان رضوی
۲۳	۱۴	۵	۱۷	۱۲	۷۱	۴	۳۹	۴۳	۹۶۱	خراسان شمالی
۵۱	۱۳	۰	۰	۷۳	۱۳۷	۱۷	۱۶۷	۱۸۴	۱۰۹۹۲	خوزستان
۱۷	۵	۰	۱۹	۲۹	۷۰	۹	۳۱	۴۰	۹۸۸	زنجان
۱۷	۱۰	۰	۰	۱۱	۳۸	۶	۱۵	۲۱	۵۶۵	سمنان
۴۳	۱۲	۲	۱۵۰	۴۱	۲۴۸	۲۱	۸۶	۱۰۷	۹۷۸	سیستان و بلوچستان
۵۴	۳۴	۹	۲۷۵	۴۱	۴۱۳	۵۳	۱۳۳	۱۸۶	۲۰۱۳۰	فارس
۲۶	۶	۵	۰	۴۷	۸۴	۶	۴۷	۵۳	۶۶۷	قزوین
۱۷	۶	۳	۰	۲۰	۴۶	۸	۱۴	۲۲	۶۸۵	قم
۲۹	۱۵	۱	۹۶۵	۳۴	۱۰۴۴	۶	۴۷	۵۳	۱۰۹۸۱	کردستان
۴۷	۵۶	۰	۱۳۰	۱۱۸	۳۵۱	۱۶	۱۱۹	۱۳۵	۱۰۶۵۱	کرمان
۳۳	۸	۰	۳۶۱	۷۹	۴۸۱	۲۱	۵۷	۷۸	۱۰۶۴۸	کرمانشاه
۲۰	۵	۲	۰	۵۸	۸۵	۲	۴۷	۴۹	۹۴۱	کهگیلویه و بویراحمد
۳۸	۲۵	۵	۳۶	۲۸	۱۳۲	۹	۷۶	۸۵	۱۰۲۵۸	گلستان
۳۵	۲۳	۰	۳۷۷	۲۴	۴۵۹	۷	۷۹	۸۶	۱۰۶۹۹	گیلان
۳۵	۸	۷	۱۰۰	۷۷	۲۲۷	۲۹	۷۸	۱۰۷	۱۰۰۲۰	لرستان
۵۰	۲۳	۴	۳۶۱	۴۴	۴۸۲	۱۱	۱۰۳	۱۱۴	۳۰۲۲۳	مازندران
۲۵	۵	۷	۰	۲۰	۵۷	۴	۳۵	۳۹	۸۲۹	مرکزی
۳۴	۷	۳	۰	۱۳	۵۷	۲۴	۲۰	۴۴	۹۲۵	هرمزگان
۲۲	۱۸	۵	۶۰	۲۱	۱۲۶	۵	۴۳	۴۸	۱۰۰۵۹	همدان
۲۷	۱۴	۹	۰	۵۴	۱۰۴	۱۴	۲۵	۳۹	۱۰۳۲۹	یزد

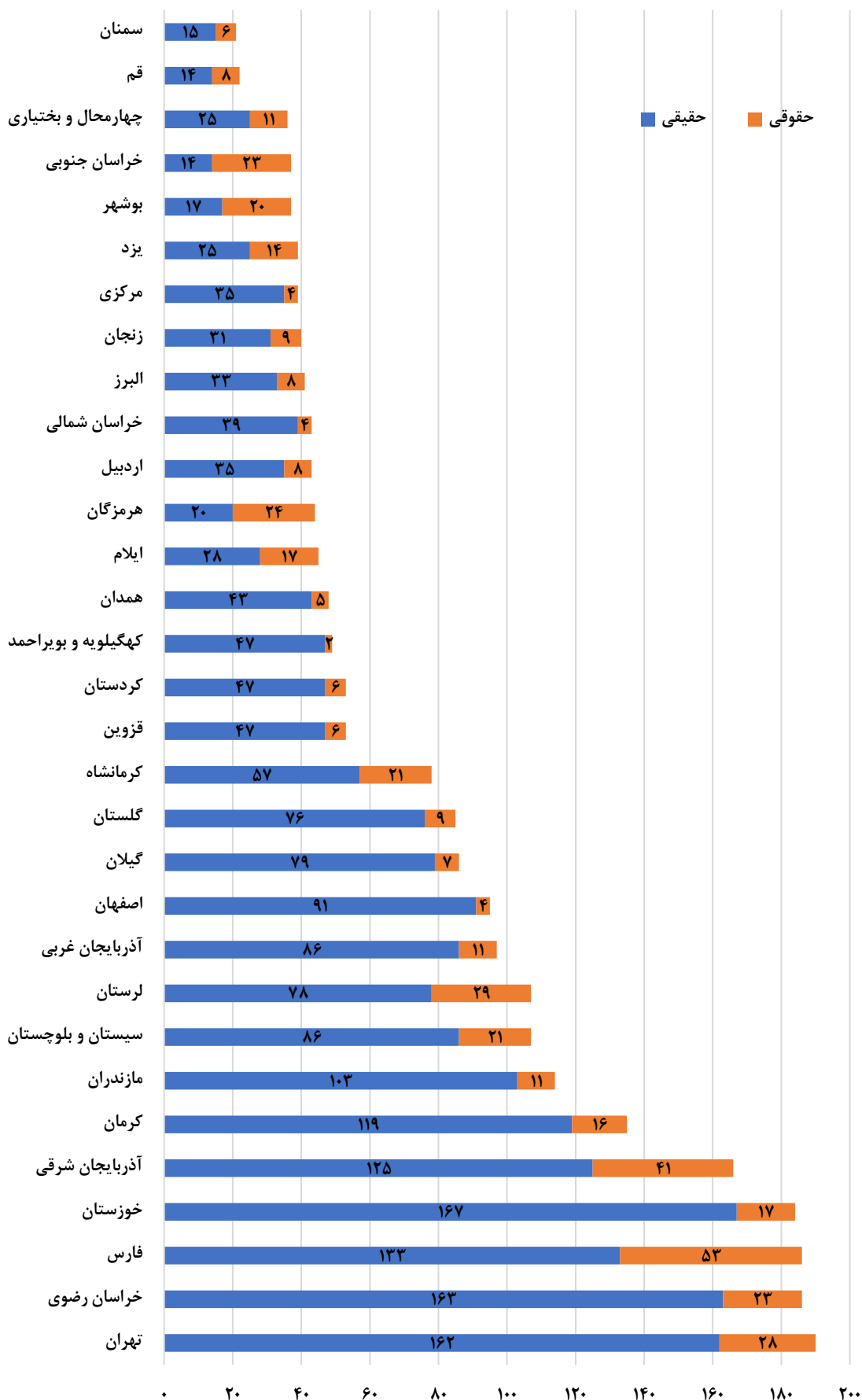
جدول ۴-۱ تعداد مراکز سازمان به تفکیک استان (دنباله)

توانبخشی						استان
مراقبت در منزل	ارائه خدمات توانبخشی در منزل	شبانه‌روزی توانبخشی مراقبتی	واحدهای توانبخشی	روزانه، حرفه‌آموزی و کارگاههای تولیدی حمایتی	جمع	
۱۰۳	۳۶۴	۸۱۷	۴۰۸	۱,۳۰۸	۳,۰۶۵	۱۳۹۷
۱۰۳	۳۷۰	۸۳۲	۱۹۸	۱,۳۸۰	۳,۹۷۸	۱۳۹۸
۱۰۳	۳۷۳	۸۴۹	۴۲۳	۱,۴۰۰	۳,۲۶۳	۱۳۹۹
۱۰۳	۳۸۷	۸۵۶	۳۹۴	۱,۴۱۰	۳,۳۰۳	۱۴۰۰
۱۰۱	۳۷۰	۸۶۱	۱۶۱	۱,۴۳۷	۳,۱۰۷	۱۴۰۱
۵	۱۱	۳۷	۶	۹۲	۱۶۳	آذربایجان شرقی
۲	۸	۲۷	۳	۶۷	۱۱۰	آذربایجان غربی
۲	۳	۱۷	۴	۲۸	۶۴	اردبیل
۵	۴۵	۶۴	۱	۱۲۷	۲۴۷	اصفهان
۲	۵	۵۲	۰	۲۸	۹۲	البرز
۱	۸	۶	۹	۱۶	۴۱	ایلام
۳	۴	۱۲	۵	۲۰	۴۶	بوشهر
۶	۱۷	۱۵۱	۲	۱۰۸	۳۰۰	تهران
۵	۲۸	۱۵	۶	۵۰	۱۱۴	چهارمحال و بختیاری
۲	۱۰	۱۶	۱	۳۷	۷۵	خراسان جنوبی
۵	۲۰	۸۸	۵	۸۳	۲۲۰	خراسان رضوی
۵	۷	۱۶	۴	۲۱	۶۰	خراسان شمالی
۲	۱۸	۳۳	۰	۱۰۱	۱۵۷	خوزستان
۲	۴	۱۱	۰	۱۳	۳۰	زنجان
۳	۱۰	۱۰	۳	۲۸	۵۴	سمنان
۲	۴	۱۰	۳	۳۴	۵۴	سیستان و بلوچستان
۲	۱۰	۴۹	۸	۶۷	۱۵۰	فارس
۲	۵	۲۵	۳	۲۴	۶۳	قزوین
۲	۸	۱۲	۲	۱۹	۴۵	قم
۲	۷	۱۸	۱۷	۲۶	۷۲	کردستان
۲	۱۵	۱۹	۲۶	۵۴	۱۳۳	کرمان
۲	۹	۱۶	۱۲	۳۴	۷۶	کرمانشاه
۲	۶	۱۱	۳	۲۰	۴۴	کهگیلویه و بویراحمد
۴	۱۶	۱۷	۵	۶۰	۱۰۷	گلستان
۵	۱۹	۳۶	۳	۳۵	۱۰۲	گیلان
۱	۱۱	۱۶	۶	۴۶	۸۳	لرستان
۳	۱۸	۲۱	۹	۶۵	۱۲۰	مازندران
۲	۴	۲۱	۷	۲۴	۶۰	مرکزی
۳	۵	۹	۲	۱۲	۳۵	هرمزگان
۵	۶	۱۲	۱	۲۲	۵۰	همدان
۱۲	۲۹	۱۴	۵	۷۶	۱۴۰	یزد

جدول ۱-۴ تعداد مراکز سازمان به تفکیک استان (دنباله)

پیشگیری									استان	
محیط‌های تحت پوشش برنامه پیشگیری اجتماع محور از اعتیاد	تیم های تحت پوشش برنامه پیشگیری اجتماع محور از اعتیاد	مراکز درمان و کاهش آسیب اختلال مصرف مواد مخدر یا روان گردان	صدای مشاور (۱۴۸۰) کد ده رقمی	مراکز و دفاتر مشاوره حضوری	مشاوره زنبیک	مراکز پژوهشی همکار رصد آسیب‌های اجتماعی	گروه همیار در برنامه آگاه سازی	پایگاه و گروه همیار در برنامه مشاورت‌های اجتماعی		جمع
۶.۳۰۸	۶.۱۵۲	۲.۸۹۸	۷۴	۲.۸۱۹	۲۷۹	۰	۰	۱.۵۴۰	۲۰.۰۷۰	۱۳۹۷
۶.۴۶۱	۵.۵۷۸	۲.۸۵۴	۷۲	۳.۰۶۲	۲۹۴	۰	۰	۲.۵۷۰	۲۰.۸۹۱	۱۳۹۸
۶.۶۴۵	۵.۱۵۷	۲.۷۲۱	۵۸	۳.۲۰۴	۲۷۲	۰	۲۴۱	۲.۰۷۷	۲۰.۳۷۵	۱۳۹۹
۶.۳۴۸	۴.۷۱۸	۲.۷۲۰	۵۲	۳.۲۵۵	۲۵۳	۰	۱.۴۷۲	۲.۸۸۵	۲۱.۷۰۳	۱۴۰۰
۱۱.۱۳۲	۶.۵۵۴	۲.۶۶۸	۳۸	۳.۲۶۶	۲۳۹	۳۱	۳.۴۰۸	۱۰.۷۷۶	۳۸.۱۱۲	۱۴۰۱
۱.۲۶۸	۲۲۸	۷۸	۱	۱۷۷	۸	۱	۱۳۸	۴۵۳	۲.۳۵۲	آذربایجان شرقی
۳۹۸	۳۹۸	۴۷	۱	۱۴۳	۹	۱	۱۴۴	۳۴۲	۱.۴۸۳	آذربایجان غربی
۶۹	۶۹	۲۴	۱	۱۰۰	۷	۱	۹۳	۷۱۳	۱.۰۷۷	اردبیل
۳.۹۲۰	۱.۵۰۰	۱۴۲	۱	۳۲۰	۲۹	۱	۲۴۱	۷۸۲	۶.۹۳۶	اصفهان
۱۶۴	۸۲	۸۹	۱	۶۲	۵	۱	۱۴۱	۳۲۸	۸۷۳	البرز
۷۹	۱۶	۲۰	۱	۳۲	۲	۱	۶۹	۲۷۵	۴۹۵	ایلام
۳۸۷	۲۰۰	۳۹	۱	۳۷	۲	۱	۷۸	۳۳۹	۱.۰۸۴	بوشهر
۱۴۴	۶۸	۳۷۱	۲	۴۱۷	۲۶	۱	۲۲۴	۵۰۵	۱.۷۵۸	تهران
۲۱۷	۸۲	۲۶	۱	۵۹	۶	۱	۹۸	۲۴۸	۷۳۸	چهارمحال و بختیاری
۲۴۶	۲۴۵	۳۰	۱	۵۶	۴	۱	۴۸	۲۳۳	۸۶۴	خراسان جنوبی
۳۲۸	۲۷	۳۶۲	۱	۲۱۴	۲۰	۱	۱۵۲	۳۹۸	۱.۴۰۳	خراسان رضوی
۱۰۲	۱۱۴	۹۲	۱	۴۳	۳	۱	۹۸	۳۳۳	۷۸۷	خراسان شمالی
۳۶۹	۳۳۰	۱۴۶	۲	۱۷۲	۸	۱	۱۳۶	۳۵۰	۱.۵۱۴	خوزستان
۱۹۲	۲۲۷	۳۰	۱	۳۰	۲	۱	۶۷	۲۹۸	۸۴۸	زنجان
۱۰۰	۴۰	۲۵	۱	۲۷	۵	۱	۵۱	۲۰۲	۴۵۲	سمنان
۱۰۶	۱۰۶	۷۰	۱	۳۹	۱	۱	۹۴	۱۵۱	۵۶۹	سیستان و بلوچستان
۲۲۸	۲۳۲	۱۱۳	۱	۲۲۰	۱۷	۱	۱۷۲	۳۹۷	۱.۳۸۱	فارس
۷۹	۹۷	۳۹	۱	۵۰	۵	۱	۲۷	۱۶۸	۴۶۷	قزوین
۱۶۵	۹۹	۳۵	۲	۲۷	۷	۱	۴۹	۱۸۷	۵۷۲	قم
۶۴	۳۸	۲۵	۱	۸۴	۵	۱	۹۳	۵۰۱	۸۱۲	کردستان
۲۰۹	۱۸۱	۹۶	۱	۱۲۴	۱۰	۱	۸۳	۳۲۷	۱.۰۳۲	کرمان
۱۲۹	۸۹	۵۸	۱	۱۱۴	۵	۱	۱۲۰	۴۹۶	۱.۰۱۳	کرمانشاه
۲۱۶	۲۱۶	۲۹	۱	۴۲	۳	۱	۶۶	۱۸۹	۷۶۳	کهگیلویه و بویراحمد
۱۸۳	۴۴	۱۱۵	۱	۱۰۳	۶	۱	۱۰۱	۳۸۰	۹۳۴	گلستان
۲۱۹	۲۱۹	۱۳۲	۵	۱۰۷	۹	۱	۱۱۱	۲۴۹	۱.۰۵۲	گیلان
۴۴	۴۴	۶۸	۱	۴۴	۵	۱	۹۷	۲۹۹	۶۰۳	لرستان
۶۵۶	۱.۳۴۸	۱۳۳	۱	۲۱۲	۱۱	۱	۱۸۴	۴۶۱	۲.۹۰۷	مازندران
۱۸۰	۱۱۸	۵۰	۱	۳۲	۳	۱	۶۵	۲۲۳	۶۷۳	مرکزی
۳۳۰	۷۴	۸۱	۱	۴۱	۲	۱	۷۸	۱۸۱	۷۸۹	هرمزگان
۱۲۳	۰	۶۲	۱	۴۳	۴	۱	۱۹۸	۴۰۳	۸۳۵	همدان
۲۱۸	۱۲۳	۴۱	۱	۹۵	۱۰	۱	۹۲	۴۶۵	۱.۰۴۶	یزد

نمودار ۴-۱ تعداد مراکز مثبت زندگی به تفکیک استان و نوع مجوز فعالیت





جدول ۲-۴ تعداد خانه‌های شبه خانواده به تفکیک استان

کودک و نوجوان ۱۳ تا ۱۸ سال			کودک و نوجوان ۷ تا ۱۳ سال			نوباوگان	شیرخوارگاه	جمع کل	استان
غیردولتی	دولتی	جمع	غیردولتی	دولتی	جمع				
۲۰۱	۱۱	۲۱۲	۲۸۷	۳	۲۹۰	۷۳	۳۳	۶۶۳	۱۳۹۷
۲۰۶	۸	۲۱۴	۲۸۹	۲	۲۹۱	۷۰	۳۴	۶۶۳	۱۳۹۸
۲۰۶	۸	۲۱۴	۲۸۹	۱	۲۹۰	۷۰	۳۳	۶۶۱	۱۳۹۹
۲۲۵	۲	۲۲۷	۲۷۹	۲	۲۸۱	۷۳	۳۳	۶۳۷	۱۴۰۰
۲۲۵	۲	۲۲۷	۲۷۹	۲	۲۸۱	۷۳	۳۳	۶۳۷	۱۴۰۱
۱۳	۰	۱۳	۹	۰	۹	۱	۱	۲۴	آذربایجان شرقی
۹	۰	۹	۹	۰	۹	۳	۱	۲۲	آذربایجان غربی
۲	۰	۲	۳	۰	۳	۱	۱	۷	اردبیل
۱۸	۰	۱۸	۲۰	۰	۲۰	۳	۱	۴۶	اصفهان
۲	۱	۳	۱۲	۰	۱۲	۴	۱	۲۱	البرز
۰	۱	۱	۰	۱	۱	۱	۱	۴	ایلام
۲	۰	۲	۲	۰	۲	۰	۱	۵	بوشهر
۲۵	۰	۲۵	۳۳	۱	۳۴	۱۵	۳	۸۰	تهران
۲	۰	۲	۲	۰	۲	۱	۱	۶	چهارمحال و بختیاری
۱۰	۰	۱۰	۸	۰	۸	۱	۱	۲۰	خراسان جنوبی
۳۵	۰	۳۵	۴۳	۰	۴۳	۱۲	۱	۹۵	خراسان رضوی
۲	۰	۲	۱۰	۰	۱۰	۱	۱	۱۴	خراسان شمالی
۶	۰	۶	۵	۰	۵	۱	۱	۱۳	خوزستان
۲	۰	۲	۲	۰	۲	۰	۱	۵	زنجان
۳	۰	۳	۵	۰	۵	۱	۱	۱۰	سمنان
۵	۰	۵	۴	۰	۴	۲	۱	۱۲	سیستان و بلوچستان
۱۱	۰	۱۱	۱۶	۰	۱۶	۴	۱	۳۴	فارس
۲	۰	۲	۲	۰	۲	۱	۱	۶	قزوین
۲	۰	۲	۲	۰	۲	۱	۱	۶	قم
۷	۰	۷	۶	۰	۶	۱	۱	۱۵	کردستان
۲۱	۰	۲۱	۲۹	۰	۲۹	۴	۱	۵۶	کرمان
۳	۰	۳	۲	۰	۲	۲	۱	۸	کرمانشاه
۱	۰	۱	۲	۰	۲	۱	۱	۵	کهگیلویه و بویراحمد
۸	۰	۸	۱۱	۰	۱۱	۲	۱	۲۵	گلستان
۶	۰	۶	۱۲	۰	۱۲	۲	۱	۲۳	گیلان
۳	۰	۳	۳	۰	۳	۱	۱	۸	لرستان
۱۰	۰	۱۰	۸	۰	۸	۴	۱	۲۳	مازندران
۲	۰	۲	۲	۰	۲	۰	۱	۵	مرکزی
۳	۰	۳	۳	۰	۳	۰	۱	۷	هرمزگان
۶	۰	۶	۷	۰	۷	۱	۱	۱۸	همدان
۴	۰	۴	۷	۰	۷	۲	۱	۱۴	یزد

جدول ۲-۴ تعداد خانه‌های شبه خانواده به تفکیک استان (دنباله)

خانه موقت			آماده سازی			تربیتی			استان
غیردولتی	دولتی	جمع	غیردولتی	دولتی	جمع	غیردولتی	دولتی	جمع	
۴	۶	۱۰	۱۶	۲	۱۸	۹	۰	۹	۱۳۹۷
۱۶	۶	۲۲	۱۸	۵	۲۳	۹	۰	۹	۱۳۹۸
۱۶	۶	۲۲	۱۸	۵	۲۳	۹	۰	۹	۱۳۹۹
۲	۶	۸	۸	۲	۱۰	۵	۰	۵	۱۴۰۰
۲	۶	۸	۸	۲	۱۰	۵	۰	۵	۱۴۰۱
۰	۰	۰	۰	۰	۰	۰	۰	۰	آذربایجان شرقی
۰	۰	۰	۰	۰	۰	۰	۰	۰	آذربایجان غربی
۰	۰	۰	۰	۰	۰	۰	۰	۰	اردبیل
۰	۱	۱	۰	۱	۱	۲	۰	۲	اصفهان
۰	۱	۱	۰	۰	۰	۰	۰	۰	البرز
۰	۰	۰	۰	۰	۰	۰	۰	۰	ایلام
۰	۰	۰	۰	۰	۰	۰	۰	۰	بوشهر
۰	۳	۳	۰	۰	۰	۰	۰	۰	تهران
۰	۰	۰	۰	۰	۰	۰	۰	۰	چهارمحال و بختیاری
۰	۰	۰	۰	۰	۰	۰	۰	۰	خراسان جنوبی
۱	۱	۲	۲	۰	۲	۰	۰	۰	خراسان رضوی
۰	۰	۰	۰	۰	۰	۰	۰	۰	خراسان شمالی
۰	۰	۰	۰	۰	۰	۰	۰	۰	خوزستان
۰	۰	۰	۰	۰	۰	۰	۰	۰	زنجان
۰	۰	۰	۰	۰	۰	۰	۰	۰	سمنان
۰	۰	۰	۰	۰	۰	۰	۰	۰	سیستان و بلوچستان
۰	۰	۰	۲	۰	۲	۰	۰	۰	فارس
۰	۰	۰	۰	۰	۰	۰	۰	۰	قزوین
۰	۰	۰	۰	۰	۰	۰	۰	۰	قم
۰	۰	۰	۰	۰	۰	۰	۰	۰	کردستان
۰	۰	۰	۰	۰	۰	۱	۰	۱	کرمان
۰	۰	۰	۰	۰	۰	۰	۰	۰	کرمانشاه
۰	۰	۰	۰	۰	۰	۰	۰	۰	کهگیلویه و بویراحمد
۰	۰	۰	۲	۰	۲	۱	۰	۱	گلستان
۰	۰	۰	۱	۱	۲	۰	۰	۰	گیلان
۰	۰	۰	۰	۰	۰	۰	۰	۰	لرستان
۰	۰	۰	۰	۰	۰	۰	۰	۰	مازندران
۰	۰	۰	۰	۰	۰	۰	۰	۰	مرکزی
۰	۰	۰	۰	۰	۰	۰	۰	۰	هرمزگان
۱	۰	۱	۱	۰	۱	۱	۰	۱	همدان
۰	۰	۰	۰	۰	۰	۰	۰	۰	یزد



جدول ۳-۴ تعداد مراکز آسیب‌های اجتماعی به تفکیک استان

خط تلفن اورژانس اجتماعی (۱۲۳)	خدمات سیار اورژانس اجتماعی	خانه سلامت	خانه امن		مرکز حمایت و بازپروری زنان و دختران آسیب دیده اجتماعی	جمع کل	استان
			غیردولتی	دولتی			
۳۵۰	۴۴۷	۳۰	۱۸	۸	۲۷	۱.۵۸۱	۱۳۹۷
۳۵۰	۴۴۷	۳۰	۱۹	۸	۲۷	۱.۵۸۹	۱۳۹۸
۳۱	۴۴۷	۳۰	۱۹	۸	۲۷	۱.۳۰۲	۱۳۹۹
۳۱	۴۲۶	۳۱	۱۹	۸	۲۷	۱.۰۴۲	۱۴۰۰
۳۱	۲۹۷	۳۲	۲۱	۱۰	۲۸	۱.۰۵۱	۱۴۰۱
۱	۱۰	۱	۱	۰	۱	۳۷	آذربایجان شرقی
۱	۶	۱	۱	۰	۰	۳۰	آذربایجان غربی
۱	۶	۱	۱	۰	۱	۲۳	اردبیل
۱	۱۶	۱	۱	۰	۱	۴۴	اصفهان
۱	۵	۱	۰	۱	۱	۱۹	البرز
۱	۸	۱	۱	۰	۱	۲۵	ایلام
۱	۱۰	۱	۱	۰	۱	۲۹	بوشهر
۱	۲۴	۲	۱	۲	۲	۸۱	تهران
۱	۷	۱	۱	۰	۱	۲۶	چهارمحال و بختیاری
۱	۹	۱	۰	۱	۰	۳۵	خراسان جنوبی
۱	۱۸	۱	۰	۱	۳	۵۹	خراسان رضوی
۱	۸	۱	۰	۰	۱	۲۳	خراسان شمالی
۱	۱۶	۱	۰	۰	۱	۵۱	خوزستان
۱	۵	۱	۰	۱	۱	۱۷	زنجان
۱	۵	۱	۱	۰	۰	۱۷	سمنان
۱	۱۰	۱	۰	۱	۰	۴۳	سیستان و بلوچستان
۱	۱۶	۱	۱	۰	۱	۵۴	فارس
۱	۶	۱	۱	۰	۱	۲۶	قزوین
۱	۴	۱	۱	۰	۱	۱۷	قم
۱	۷	۱	۱	۰	۱	۲۹	کردستان
۱	۱۲	۱	۰	۱	۱	۴۷	کرمان
۱	۱۰	۱	۱	۰	۰	۳۳	کرمانشاه
۱	۶	۱	۱	۰	۰	۲۰	کهگیلویه و بویراحمد
۱	۱۱	۱	۱	۰	۱	۳۸	گلستان
۱	۱۰	۱	۱	۰	۱	۳۵	گیلان
۱	۸	۱	۰	۱	۱	۳۵	لرستان
۱	۱۲	۱	۲	۰	۱	۵۰	مازندران
۱	۷	۱	۱	۰	۱	۲۵	مرکزی
۱	۱۲	۱	۰	۰	۱	۳۴	هرمزگان
۱	۷	۱	۰	۱	۱	۲۲	همدان
۱	۶	۱	۱	۰	۱	۲۷	یزد

جدول ۳-۴ تعداد مراکز آسیب‌های اجتماعی به تفکیک استان (دنباله)

مراکز غیر دولتی و غیر اقامتی حمایت و توانمندسازی زنان آسیب دیده اجتماعی (راه نوین)	مرکز حمایت های				مرکز اورژانس اجتماعی (مداخله در بحران های فردی، خانوادگی و اجتماعی)	استان
	مرکز حمایتی آموزشی کودک و خانواده	مرکز توانمندسازی کودکان خیابانی	روانی-اجتماعی دختران و خانواده (ندای مهر)	خدمات پایگاه اجتماعی		
...	۶۳	۳۱	۱۹	۲۳۸	۳۵۰	۱۳۹۷
۴	۶۳	۳۱	۱۹	۲۴۱	۳۵۰	۱۳۹۸
۹	۶۳	۳۱	۲۲	۲۵۶	۳۶۰	۱۳۹۹
۱۳	۶۷	۳۱	۲۲	۰	۳۶۷	۱۴۰۰
۱۵	۶۴	۲۹	۲۱	۱۳۱	۳۷۲	۱۴۰۱
۱	۱	۱	۱	۱	۱۸	آذربایجان شرقی
۰	۱	۱	۰	۵	۱۴	آذربایجان غربی
۰	۱	۱	۱	۲	۸	اردبیل
۰	۲	۱	۱	۰	۲۰	اصفهان
۱	۱	۱	۰	۱	۶	البرز
۰	۱	۱	۱	۲	۸	ایلام
۰	۲	۰	۱	۲	۱۰	بوشهر
۱	۱۷	۳	۲	۳	۲۳	تهران
۰	۱	۰	۰	۷	۷	چهارمحال و بختیاری
۰	۱	۱	۱	۱۱	۹	خراسان جنوبی
۱	۴	۲	۱	۶	۲۱	خراسان رضوی
۰	۱	۱	۰	۲	۸	خراسان شمالی
۰	۳	۱	۰	۷	۲۱	خوزستان
۰	۱	۰	۰	۲	۵	زنجان
۰	۲	۱	۰	۲	۴	سمنان
۰	۱	۱	۰	۱۳	۱۵	سیستان و بلوچستان
۱	۴	۲	۱	۴	۲۲	فارس
۱	۱	۱	۱	۴	۸	قزوین
۱	۱	۱	۰	۴	۲	قم
۱	۱	۰	۱	۶	۹	کردستان
۱	۲	۱	۱	۷	۱۹	کرمان
۱	۲	۱	۱	۲	۱۳	کرمانشاه
۱	۱	۱	۱	۲	۵	کهگیلویه و بویراحمد
۰	۲	۱	۲	۴	۱۴	گلستان
۱	۱	۰	۱	۳	۱۵	گیلان
۰	۳	۱	۰	۸	۱۱	لرستان
۲	۲	۱	۱	۸	۱۹	مازندران
۱	۱	۱	۱	۲	۸	مرکزی
۰	۱	۱	۰	۶	۱۱	هرمزگان
۰	۱	۰	۰	۱	۹	همدان
۰	۱	۱	۱	۴	۱۰	یزد

جدول ۴-۴ تعداد مراکز روزانه، حرفه‌آموزی و کارگاه‌های تولیدی حمایتی به تفکیک استان

SE کارگاه تپ دو	کارگاه تولیدی حمایتی	پیش حرفه‌ای و حرفه‌آموزی	چند معلولیتی	اختلال طیف اتیسم	روانی مزمن	سالمند	کم شنوا و ناشنوا	کم بینا و نابینا	ضایعه نخاعی	جسمی حرکتی	دهان و بلع	ذهنی	جمع کل	استان
۱۷	۱۱۲	۳۵۵	...	۹۱	۷۳	۱۴۳	۹۰	۱۴	۱۴	۱۰۴	۷	۲۹۰	۱،۳۰۸	۱۳۹۷
۱۷	۱۲۵	۳۷۹	۱۸	۱۰۱	۷۱	۱۴۹	۸۹	۱۳	۱۷	۱۰۷	۱۰	۲۸۴	۱،۳۸۰	۱۳۹۸
۱۷	۱۳۱	۳۸۸	۲۵	۱۰۳	۶۸	۱۵۰	۸۶	۱۴	۱۷	۱۱۰	۱۱	۲۸۰	۱،۴۰۰	۱۳۹۹
۱۶	۱۳۰	۳۹۱	۲۷	۱۰۷	۶۷	۱۵۰	۸۸	۱۴	۱۷	۱۱۲	۱۲	۲۷۹	۱،۴۱۰	۱۴۰۰
۱۶	۱۲۷	۴۰۰	۳۶	۱۱۰	۶۸	۱۴۹	۹۰	۱۵	۱۸	۱۱۸	۱۱	۲۷۹	۱،۴۳۷	۱۴۰۱
۳	۱۰	۱۴	۲	۵	۱	۹	۷	۱	۱	۱۵	۱	۲۳	۹۲	آذربایجان شرقی
۰	۸	۱۲	۲	۳	۲	۳	۹	۳	۰	۱۲	۰	۱۳	۶۷	آذربایجان غربی
۰	۳	۸	۰	۲	۲	۳	۳	۰	۰	۱	۰	۶	۲۸	اردبیل
۲	۱۱	۴۶	۲	۱۳	۱۶	۴	۲	۲	۱	۲	۰	۲۶	۱۲۷	اصفهان
۰	۲	۱۰	۱	۳	۰	۲	۱	۰	۱	۱	۱	۶	۲۸	البرز
۰	۲	۹	۰	۱	۰	۱	۱	۰	۰	۰	۰	۲	۱۶	ایلام
۰	۱	۷	۰	۲	۰	۰	۳	۱	۰	۱	۰	۵	۲۰	بوشهر
۱	۷	۳۶	۰	۱۴	۳	۶	۴	۰	۲	۶	۴	۲۵	۱۰۸	تهران
۰	۶	۱۳	۰	۱	۵	۱۵	۱	۰	۱	۶	۱	۱	۵۰	چهارمحال و بختیاری
۰	۴	۱۴	۰	۱	۱	۵	۲	۰	۰	۱	۰	۹	۳۷	خراسان جنوبی
۳	۸	۲۴	۳	۸	۱	۵	۶	۰	۱	۲	۰	۲۲	۸۳	خراسان رضوی
۰	۴	۴	۲	۱	۰	۴	۱	۰	۰	۱	۰	۴	۲۱	خراسان شمالی
۲	۴	۴۳	۰	۱۲	۳	۵	۴	۲	۰	۵	۰	۲۱	۱۰۱	خوزستان
۰	۲	۴	۰	۱	۱	۲	۰	۰	۰	۲	۰	۱	۱۳	زنجان
۰	۴	۷	۰	۲	۴	۵	۱	۰	۰	۳	۰	۲	۲۸	سمنان
۱	۱	۸	۰	۲	۱	۲	۴	۱	۱	۲	۰	۱۱	۳۴	سیستان و بلوچستان
۱	۷	۲۰	۴	۲	۲	۷	۴	۱	۰	۳	۰	۱۶	۶۷	فارس
۰	۲	۳	۱	۱	۱	۴	۱	۰	۲	۵	۰	۴	۲۴	قزوین
۰	۱	۴	۰	۴	۲	۰	۱	۰	۱	۲	۰	۴	۱۹	قم
۰	۲	۵	۵	۲	۲	۱	۴	۰	۰	۱	۰	۴	۲۶	کردستان
۱	۲	۱۳	۸	۷	۱	۴	۷	۰	۱	۲	۲	۶	۵۴	کرمان
۰	۳	۳	۱	۱	۱	۷	۳	۱	۱	۷	۱	۵	۳۴	کرمانشاه
۰	۱	۹	۰	۲	۱	۰	۲	۰	۰	۱	۰	۴	۲۰	کهگیلویه و بویراحمد
۲	۲	۷	۰	۲	۳	۱۲	۴	۱	۱	۱۳	۱	۱۲	۶۰	گلستان
۰	۵	۱۵	۰	۱	۰	۳	۱	۱	۰	۲	۰	۷	۳۵	گیلان
۰	۳	۱۹	۱	۲	۱	۳	۴	۰	۰	۲	۰	۱۱	۴۶	لرستان
۰	۳	۱۲	۰	۵	۷	۱۵	۲	۰	۱	۷	۰	۱۳	۶۵	مازندران
۰	۱	۵	۰	۴	۱	۱	۳	۰	۱	۴	۰	۴	۲۴	مرکزی
۰	۳	۲	۰	۱	۰	۱	۱	۰	۱	۰	۰	۳	۱۲	هرمزگان
۰	۱	۶	۳	۲	۲	۳	۱	۰	۰	۱	۰	۳	۲۲	همدان
۰	۱۴	۱۸	۱	۳	۴	۱۷	۳	۱	۱	۸	۰	۶	۷۶	یزد

جدول ۴-۵ تعداد مراکز شبانه روزی توانبخشی و مراقبتی به تفکیک استان

استان	جمع کل	ذهنی	بیمار روانی مزمن	سالمند	جسمی حرکتی	اتیسم	مجتمع مسکونی ویژه سالمندان
...	۸۱۷	۳۰۷	۱۷۷	۳۰۴	۲۹
...	۸۲۲	۳۰۶	۱۸۰	۳۱۱	۳۲
...	۸۴۹	۳۱۵	۱۹۲	۳۰۸	۳۱
...	۸۵۶	۳۱۴	۱۹۹	۳۱۱	۳۲
۱۴۰۱	۸۶۱	۳۱۹	۲۰۵	۳۰۰	۳۰	۳	۴
آذربایجان شرقی	۳۷	۱۷	۸	۹	۱	۱	۱
آذربایجان غربی	۲۷	۸	۵	۱۳	۱	۰	۰
اردبیل	۱۷	۷	۶	۴	۰	۰	۰
اصفهان	۶۴	۱۸	۱۴	۲۹	۲	۱	۰
البرز	۵۲	۱۳	۱۸	۱۸	۱	۰	۲
ایلام	۶	۲	۲	۲	۰	۰	۰
بوشهر	۱۲	۷	۲	۳	۰	۰	۰
تهران	۱۵۱	۳۷	۴۱	۷۰	۳	۰	۰
چهارمحال و بختیاری	۱۵	۵	۶	۳	۱	۰	۰
خراسان جنوبی	۱۶	۶	۴	۵	۱	۰	۰
خراسان رضوی	۸۸	۳۳	۱۱	۴۰	۴	۰	۰
خراسان شمالی	۱۶	۶	۴	۵	۱	۰	۰
خوزستان	۳۳	۱۴	۹	۸	۲	۰	۰
زنجان	۱۱	۶	۲	۲	۰	۰	۱
سمنان	۱۰	۳	۳	۴	۰	۰	۰
سیستان و بلوچستان	۱۰	۴	۲	۴	۰	۰	۰
فارس	۴۹	۲۷	۹	۱۰	۳	۰	۰
قزوین	۲۵	۹	۶	۸	۲	۰	۰
قم	۱۲	۵	۴	۳	۰	۰	۰
کردستان	۱۸	۷	۶	۴	۱	۰	۰
کرمان	۱۹	۸	۴	۶	۰	۱	۰
کرمانشاه	۱۶	۶	۴	۵	۱	۰	۰
کهگیلویه و بویراحمد	۱۱	۵	۳	۳	۰	۰	۰
گلستان	۱۷	۸	۵	۳	۱	۰	۰
گیلان	۳۶	۱۳	۶	۱۵	۲	۰	۰
لرستان	۱۶	۸	۵	۲	۱	۰	۰
مازندران	۲۱	۱۱	۵	۴	۱	۰	۰
مرکزی	۲۱	۱۰	۴	۷	۰	۰	۰
هرمزگان	۹	۵	۲	۲	۰	۰	۰
همدان	۱۲	۶	۳	۳	۰	۰	۰
یزد	۱۴	۵	۲	۶	۱	۰	۰

جدول ۶-۴ تعداد مراکز ارائه خدمات توانبخشی در منزل به تفکیک استان

استان	جمع کل	ذهنی	بیمار روانی مزمن	سالمند	جسمی حرکتی
۱۳۹۷	۳۶۴	۵۸	۱۴۸	۱۰۵	۵۳
۱۳۹۸	۳۷۰	۵۴	۱۴۸	۱۰۸	۶۰
۱۳۹۹	۳۷۳	۵۴	۱۴۸	۱۰۶	۶۵
۱۴۰۰	۳۸۷	۵۹	۱۵۹	۱۰۶	۶۳
۱۴۰۱	۳۷۰	۵۳	۱۴۹	۱۰۶	۶۲
آذربایجان شرقی	۱۱	۰	۴	۵	۲
آذربایجان غربی	۸	۲	۴	۱	۱
اردبیل	۳	۰	۱	۱	۱
اصفهان	۴۵	۶	۲۰	۱۹	۰
البرز	۵	۲	۰	۲	۱
ایلام	۸	۰	۱	۶	۱
بوشهر	۴	۰	۳	۱	۰
تهران	۱۷	۱	۱۳	۲	۱
چهارمحال و بختیاری	۲۸	۴	۹	۱۰	۵
خراسان جنوبی	۱۰	۱	۳	۳	۳
خراسان رضوی	۲۰	۴	۹	۴	۳
خراسان شمالی	۷	۲	۳	۱	۱
خوزستان	۱۸	۳	۹	۵	۱
زنجان	۴	۱	۱	۱	۱
سمنان	۱۰	۴	۳	۳	۰
سیستان و بلوچستان	۴	۱	۱	۱	۱
فارس	۱۰	۰	۵	۲	۳
قزوین	۵	۱	۱	۱	۲
قم	۸	۰	۶	۱	۱
کردستان	۷	۲	۱	۱	۳
کرمان	۱۵	۵	۳	۱	۶
کرمانشاه	۹	۰	۶	۳	۰
کهگیلویه و بویراحمد	۶	۱	۱	۳	۱
گلستان	۱۶	۵	۵	۳	۳
گیلان	۱۹	۳	۷	۵	۴
لرستان	۱۱	۲	۲	۲	۵
مازندران	۱۸	۱	۷	۸	۲
مرکزی	۴	۰	۲	۱	۱
هرمزگان	۵	۰	۳	۰	۲
همدان	۶	۰	۳	۲	۱
یزد	۲۹	۲	۱۳	۸	۶

جدول ۴-۷ تعداد خانه های توانبخشی شبانه روزی به تفکیک استان

استان	جمع کل	ذهنی	روانی مزمن	سالمند	جسمی حرکتی
...	۶۵	۶۵
...	۹۵	۷۰	۱۷	۸	...
۱۳۹۹	۱۱۵	۸۳	۲۰	۱۱	۱
۱۴۰۰	۱۵۳	۹۷	۳۳	۱۶	۴
۱۴۰۱	۱۷۷	۱۱۳	۳۷	۲۲	۵
آذربایجان شرقی	۱۲	۶	۶	۰	۰
آذربایجان غربی	۳	۱	۲	۰	۰
اردبیل	۱۰	۴	۳	۲	۱
اصفهان	۵	۵	۰	۰	۰
البرز	۵	۵	۰	۰	۰
ایلام	۱	۰	۱	۰	۰
بوشهر	۲	۰	۲	۰	۰
تهران	۱۶	۱۶	۰	۰	۰
چهارمحال و بختیاری	۱۰	۷	۳	۰	۰
خراسان جنوبی	۹	۶	۱	۲	۰
خراسان رضوی	۱۹	۱۱	۴	۴	۰
خراسان شمالی	۷	۴	۱	۱	۱
خوزستان	۳	۲	۱	۰	۰
زنجان	۰	۰	۰	۰	۰
سمنان	۰	۰	۰	۰	۰
سیستان و بلوچستان	۱	۰	۰	۱	۰
فارس	۱۴	۱۰	۳	۰	۱
قزوین	۴	۲	۱	۱	۰
قم	۲	۱	۱	۰	۰
کردستان	۲	۰	۱	۱	۰
کرمان	۱۷	۱۰	۱	۴	۲
کرمانشاه	۳	۱	۱	۱	۰
کهگیلویه و بویراحمد	۲	۱	۱	۰	۰
گلستان	۵	۵	۰	۰	۰
گیلان	۴	۴	۰	۰	۰
لرستان	۳	۱	۱	۱	۰
مازندران	۴	۱	۱	۲	۰
مرکزی	۲	۲	۰	۰	۰
هرمزگان	۴	۴	۰	۰	۰
همدان	۴	۰	۲	۲	۰
یزد	۴	۴	۰	۰	۰



جدول ۴-۸ تعداد مراکز ارائه دهنده خدمات توانپزشکی به تفکیک استان

استان	جمع کل	فیزیوتراپی	کاردرمانی	گفتار درمانی	بینایی سنجی	شنوایی شناسی	ارتوپد فنی
۱۳۹۷	۴۰۸	۱۲۵	۹۵	۸۳	۳۶	۶۰	۹
۱۳۹۸	۱۹۸	۶۸	۳۷	۳۷	۲۰	۳۶	۰
۱۳۹۹	۴۲۳	۱۱۸	۸۹	۹۲	۴۳	۷۱	۱۰
۱۴۰۰	۳۹۴	۱۱۷	۸۰	۷۹	۴۲	۶۹	۷
۱۴۰۱	۱۶۱	۴۹	۲۶	۲۸	۲۰	۳۲	۶
آذربایجان شرقی	۶	۳	۰	۰	۲	۱	۰
آذربایجان غربی	۳	۲	۰	۰	۱	۰	۰
اردبیل	۴	۰	۱	۲	۰	۱	۰
اصفهان	۱	۰	۰	۰	۰	۱	۰
البرز	۰	۰	۰	۰	۰	۰	۰
ایلام	۹	۳	۲	۲	۱	۱	۰
بوشهر	۵	۱	۱	۱	۱	۱	۰
تهران	۲	۱	۰	۰	۰	۱	۰
چهارمحال و بختیاری	۶	۲	۲	۰	۰	۲	۰
خراسان جنوبی	۱	۰	۱	۰	۰	۰	۰
خراسان رضوی	۵	۱	۱	۱	۱	۱	۰
خراسان شمالی	۴	۲	۰	۰	۱	۱	۰
خوزستان	۰	۰	۰	۰	۰	۰	۰
زنجان	۰	۰	۰	۰	۰	۰	۰
سمنان	۳	۱	۱	۰	۰	۱	۰
سیستان و بلوچستان	۳	۱	۰	۰	۱	۰	۱
فارس	۸	۴	۱	۱	۰	۲	۰
قزوین	۳	۰	۰	۱	۱	۱	۰
قم	۲	۰	۰	۰	۱	۱	۰
کردستان	۱۷	۷	۲	۲	۲	۴	۰
کرمان	۲۶	۷	۵	۵	۳	۴	۲
کرمانشاه	۱۲	۳	۲	۲	۱	۳	۱
کهگیلویه و بویراحمد	۳	۲	۱	۰	۰	۰	۰
گلستان	۵	۱	۱	۱	۱	۱	۰
گیلان	۳	۰	۰	۲	۰	۱	۰
لرستان	۶	۲	۱	۱	۱	۱	۰
مازندران	۹	۲	۲	۲	۱	۱	۱
مرکزی	۷	۲	۱	۲	۰	۱	۱
هرمزگان	۲	۱	۰	۰	۰	۱	۰
همدان	۱	۰	۰	۱	۰	۰	۰
یزد	۵	۱	۱	۲	۱	۰	۰



جدول ۹-۴ تعداد مراکز و دفاتر مشاوره حضوری به تفکیک استان

دفتر مشاوره	غیردولتی					دولتی			جمع کل	استان
	مرکز مشاوره تخصصی	مرکز مشاوره عمومی	مرکز سلامت روان	جمع مراکز مشاوره	جمع مراکز و دفاتر	دفتر مشاوره	مرکز مشاوره	جمع		
۲۵۹	۴۸۳	۱.۶۵۷	۳۲۶	۲.۴۶۶	۲.۷۲۵	۶۴	۳۰	۹۴	۲.۸۱۹	۱۳۹۷
۲۹۶	۵۶۲	۱.۸۰۵	۳۱۲	۲.۶۷۹	۲.۹۷۵	۵۵	۳۲	۸۷	۳.۰۶۲	۱۳۹۸
۳۱۶	۵۹۱	۱.۹۰۸	۳۰۱	۲.۸۰۰	۳.۱۱۶	۵۵	۳۳	۸۸	۳.۲۰۴	۱۳۹۹
۳۱۵	۶۰۱	۱.۹۸۱	۲۶۹	۲.۸۵۱	۳.۱۶۶	۵۸	۳۱	۸۹	۳.۲۵۵	۱۴۰۰
۲۸۴	۵۸۹	۲.۰۷۶	۲۲۵	۲.۸۹۰	۳.۱۷۴	۵۶	۳۶	۹۲	۳.۲۶۶	۱۴۰۱
۱۸	۳۰	۹۷	۱۲	۱۳۹	۱۵۷	۱۹	۱	۲۰	۱۷۷	آذربایجان شرقی
۹	۳۰	۹۲	۱۱	۱۳۳	۱۴۲	۰	۱	۱	۱۴۳	آذربایجان غربی
۵	۳۴	۳۵	۲۵	۹۴	۹۹	۰	۱	۱	۱۰۰	اردبیل
۱۸	۱۱۹	۱۷۳	۹	۳۰۱	۳۱۹	۰	۱	۱	۳۲۰	اصفهان
۲۱	۵	۳۳	۲	۴۰	۶۱	۰	۱	۱	۶۲	البرز
۳	۵	۲۲	۱	۲۸	۳۱	۰	۱	۱	۳۲	ایلام
۵	۴	۲۶	۱	۳۱	۳۶	۰	۱	۱	۳۷	بوشهر
۴۵	۵۴	۲۹۸	۱۶	۳۶۸	۴۱۳	۱	۳	۴	۴۱۷	تهران
۰	۱۴	۳۲	۱۲	۵۸	۵۸	۰	۱	۱	۵۹	چهارمحال و بختیاری
۱۱	۸	۲۰	۵	۳۳	۴۴	۱۱	۱	۱۲	۵۶	خراسان جنوبی
۴۰	۳۱	۱۲۲	۲۰	۱۷۳	۲۱۳	۰	۱	۱	۲۱۴	خراسان رضوی
۱	۶	۳۳	۲	۴۱	۴۲	۰	۱	۱	۴۳	خراسان شمالی
۰	۳۴	۱۲۷	۱۰	۱۷۱	۱۷۱	۰	۱	۱	۱۷۲	خوزستان
۰	۱۱	۱۲	۰	۲۳	۲۳	۶	۱	۷	۳۰	زنجان
۹	۳	۱۲	۲	۱۷	۲۶	۰	۱	۱	۲۷	سمنان
۰	۸	۲۸	۱	۳۷	۳۷	۱	۱	۲	۳۹	سیستان و بلوچستان
۳	۲۷	۱۶۸	۱۴	۲۰۹	۲۱۲	۵	۳	۸	۲۲۰	فارس
۰	۴	۳۹	۶	۴۹	۴۹	۰	۱	۱	۵۰	قزوین
۱	۲	۲۲	۱	۲۵	۲۶	۰	۱	۱	۲۷	قم
۰	۲۰	۵۲	۸	۸۰	۸۰	۳	۱	۴	۸۴	کردستان
۲۱	۳۴	۶۲	۶	۱۰۲	۱۲۳	۰	۱	۱	۱۲۴	کرمان
۴۶	۹	۳۵	۱۵	۵۹	۱۰۵	۷	۲	۹	۱۱۴	کرمانشاه
۰	۱	۲۸	۲	۴۱	۴۱	۰	۱	۱	۴۲	کهگیلویه و بویراحمد
۰	۲۵	۷۵	۲	۱۰۲	۱۰۲	۰	۱	۱	۱۰۳	گلستان
۴	۹	۸۸	۵	۱۰۲	۱۰۶	۰	۱	۱	۱۰۷	گیلان
۱	۱۴	۲۴	۴	۴۲	۴۳	۰	۱	۱	۴۴	لرستان
۰	۲۷	۱۶۸	۱۶	۲۱۱	۲۱۱	۰	۱	۱	۲۱۲	مازندران
۱	۲	۲۵	۳	۳۰	۳۱	۱	۰	۱	۳۲	مرکزی
۶	۳	۲۴	۶	۳۳	۳۹	۱	۱	۲	۴۱	هرمزگان
۱۱	۴	۲۴	۳	۳۱	۴۲	۰	۱	۱	۴۳	همدان
۵	۱۲	۷۰	۵	۸۷	۹۲	۱	۲	۳	۹۵	یزد



جدول ۱۰-۴ تعداد مراکز صدای مشاور و کد ده رقمی به تفکیک استان

کد ده رقمی (غیردولتی)	(دولتی) ۱۴۸۰	جمع	استان
۴۳	۳۱	۷۴	۱۳۹۷
۴۱	۳۱	۷۲	۱۳۹۸
۲۷	۳۱	۵۸	۱۳۹۹
۲۱	۳۱	۵۲	۱۴۰۰
۷	۳۱	۳۸	۱۴۰۱
۰	۱	۱	آذربایجان شرقی
۰	۱	۱	آذربایجان غربی
۰	۱	۱	اردبیل
۰	۱	۱	اصفهان
۰	۱	۱	البرز
۰	۱	۱	ایلام
۰	۱	۱	بوشهر
۱	۱	۲	تهران
۰	۱	۱	چهارمحال و بختیاری
۰	۱	۱	خراسان جنوبی
۰	۱	۱	خراسان رضوی
۰	۱	۱	خراسان شمالی
۱	۱	۲	خوزستان
۰	۱	۱	زنجان
۰	۱	۱	سمنان
۰	۱	۱	سیستان و بلوچستان
۰	۱	۱	فارس
۰	۱	۱	قزوین
۱	۱	۲	قم
۰	۱	۱	کردستان
۰	۱	۱	کرمان
۰	۱	۱	کرمانشاه
۰	۱	۱	کهگیلویه و بویراحمد
۰	۱	۱	گلستان
۴	۱	۵	گیلان
۰	۱	۱	لرستان
۰	۱	۱	مازندران
۰	۱	۱	مرکزی
۰	۱	۱	هرمزگان
۰	۱	۱	همدان
۰	۱	۱	یزد

جدول ۴-۱۱ تعداد مراکز درمان و کاهش آسیب اختلال مصرف مواد مخدر یا روان گردان به تفکیک استان

درمان								
استان	جمع کل	جمع	سریابی دولتی	سریابی غیردولتی	اقامتی بهبود و بازتوانی	اجتماع درمان مدار	توانمند سازی	جامع
...	۲.۸۹۸	۲.۴۵۲	۷	۱.۱۳۲	۱.۲۸۰	۳۳
۱۳۹۸	۲.۸۵۴	۲.۴۱۵	۷	۱.۱۰۷	۱.۲۶۹	۳۲
۱۳۹۹	۲.۷۲۱	۲.۲۸۶	۶	۱.۰۸۱	۱.۱۴۶	۲۸	۲۵	...
۱۴۰۰	۲.۷۲۰	۲.۲۸۸	۶	۱.۰۸۷	۱.۱۱۲	۲۸	۲۵	۳۰
۱۴۰۱	۲.۶۶۸	۲.۲۴۶	۶	۱.۰۳۹	۱.۱۲۳	۲۲	۳۰	۲۶
آذربایجان شرقی	۷۸	۵۶	۰	۳۴	۱۹	۱	۱	۱
آذربایجان غربی	۴۷	۳۷	۰	۱۵	۲۱	۰	۱	۰
اردبیل	۲۴	۲۱	۰	۹	۸	۲	۰	۲
اصفهان	۱۴۲	۱۲۶	۰	۴۶	۷۷	۰	۲	۱
البرز	۸۹	۷۱	۱	۸	۵۷	۰	۳	۲
ایلام	۲۰	۱۶	۰	۰	۱۵	۰	۰	۱
بوشهر	۳۹	۲۴	۰	۷	۱۶	۰	۱	۰
تهران	۳۷۱	۳۱۶	۱	۱۵۶	۱۵۵	۰	۲	۲
چهارمحال و بختیاری	۲۶	۲۴	۱	۶	۱۶	۰	۰	۱
خراسان جنوبی	۳۰	۲۴	۰	۱۳	۹	۱	۰	۱
خراسان رضوی	۳۶۲	۳۳۰	۱	۲۴۸	۷۸	۱	۲	۰
خراسان شمالی	۹۲	۸۶	۰	۶۹	۱۵	۰	۱	۱
خوزستان	۱۴۶	۱۳۱	۰	۵۸	۷۰	۱	۱	۱
زنجان	۳۰	۲۴	۰	۹	۱۴	۰	۱	۰
سمنان	۲۵	۲۳	۰	۱۰	۱۲	۰	۰	۱
سیستان و بلوچستان	۷۰	۳۷	۰	۴	۳۰	۰	۲	۱
فارس	۱۱۳	۹۶	۰	۱۸	۷۴	۲	۱	۱
قزوین	۳۹	۲۲	۰	۰	۱۹	۰	۲	۱
قم	۳۵	۳۰	۰	۱۷	۱۲	۰	۱	۰
کردستان	۲۵	۲۱	۰	۴	۱۶	۰	۰	۱
کرمان	۹۶	۶۶	۱	۲۳	۳۴	۵	۲	۱
کرمانشاه	۵۸	۴۴	۰	۱۰	۳۲	۱	۱	۰
کهگیلویه و بویراحمد	۲۹	۲۴	۰	۳	۱۹	۱	۰	۱
گلستان	۱۱۵	۱۰۲	۰	۶۰	۴۰	۱	۱	۱
گیلان	۱۲۲	۱۲۵	۰	۷۱	۵۱	۳	۰	۰
لرستان	۶۸	۵۲	۰	۱۷	۳۳	۱	۱	۱
مازندران	۱۳۳	۱۱۹	۱	۵۸	۵۷	۱	۱	۱
مرکزی	۵۰	۲۸	۰	۳	۳۴	۰	۱	۰
هرمزگان	۸۱	۷۱	۰	۳۶	۳۳	۰	۱	۱
همدان	۶۲	۵۵	۰	۹	۴۵	۰	۰	۱
یزد	۴۱	۳۳	۰	۱۸	۱۲	۱	۱	۱

جدول ۱۱-۴ تعداد مراکز درمان و کاهش آسیب اختلال مصرف مواد مخدر یا روان گردان به تفکیک استان (دنباله)

کاهش آسیب							استان
کانکس	موبایل ون	گذری-سرپناه	سرپناه شبانه	گذری	تیم سیار	جمع	
...	۱۰۸	۱۴۹	۱۸۹	۴۴۶	۱۳۹۷
۸	۲۸	۳۰	۷۹	۱۱۴	۱۸۰	۴۳۹	۱۳۹۸
۲۶	۳۷	۳۵	۷۰	۱۰۴	۱۶۳	۴۳۵	۱۳۹۹
۵۱	۳۸	۳۹	۶۱	۹۶	۱۴۷	۴۳۲	۱۴۰۰
۷۴	۴۱	۴۶	۵۰	۷۷	۱۳۴	۴۲۲	۱۴۰۱
۲	۱	۳	۱	۶	۹	۲۲	آذربایجان شرقی
۲	۰	۳	۰	۱	۴	۱۰	آذربایجان غربی
۱	۰	۱	۰	۰	۱	۳	اردبیل
۱	۴	۰	۲	۴	۵	۱۶	اصفهان
۴	۲	۲	۲	۲	۶	۱۸	البرز
۱	۰	۰	۰	۱	۲	۴	ایلام
۲	۲	۱	۳	۳	۴	۱۵	بوشهر
۱۰	۶	۶	۷	۱۰	۱۶	۵۵	تهران
۰	۰	۰	۰	۱	۱	۲	چهارمحال و بختیاری
۲	۱	۰	۱	۱	۱	۶	خراسان جنوبی
۷	۱	۰	۶	۹	۹	۳۲	خراسان رضوی
۰	۱	۲	۱	۰	۲	۶	خراسان شمالی
۴	۲	۳	۲	۰	۴	۱۵	خوزستان
۰	۲	۱	۰	۰	۳	۶	زنجان
۰	۰	۱	۰	۰	۱	۲	سمنان
۹	۴	۱	۶	۶	۷	۳۳	سیستان و بلوچستان
۴	۲	۴	۱	۱	۵	۱۷	فارس
۵	۱	۱	۲	۳	۵	۱۷	قزوین
۰	۱	۲	۰	۰	۲	۵	قم
۰	۰	۲	۰	۰	۲	۴	کردستان
۴	۱	۰	۷	۹	۹	۳۰	کرمان
۱	۲	۴	۱	۱	۵	۱۴	کرمانشاه
۲	۰	۱	۱	۰	۱	۵	کهگیلویه و بویراحمد
۳	۱	۰	۳	۳	۲	۱۲	گلستان
۱	۲	۰	۰	۲	۲	۷	گیلان
۴	۱	۴	۰	۱	۵	۱۵	لرستان
۲	۱	۲	۰	۳	۶	۱۴	مازندران
۰	۱	۰	۳	۴	۴	۱۲	مرکزی
۲	۲	۲	۰	۱	۳	۱۰	هرمزگان
۰	۰	۰	۱	۳	۳	۷	همدان
۱	۰	۰	۰	۲	۵	۸	یزد

جدول ۱۲-۴ تعداد تیم های تحت پوشش برنامه پیشگیری اجتماع محور از اعتیاد به تفکیک استان

فضای مجازی	محیط کار			محیط آموزشی			محلها			جمع کل	استان	
	صنعتی / سازمانی	نظامی	جمع	دانشگاه	آموزش و پرورش	مهد کودک و پیش دبستانی	جمع	روستایی	شهری			جمع
...	۶۰۷	۱۸۸	۷۹۵	۱۲۰	۱۱۸	۱،۴۰۶	۱،۶۴۴	۱،۳۸۰	۲،۳۳۳	۳،۷۱۳	۶،۱۵۲	۱۳۹۷
...	۳۷۷	۹۱	۴۶۸	۶۵	۱۲۰	۱،۱۴۳	۱،۳۳۸	۱،۳۶۵	۲،۴۰۷	۳،۷۷۲	۵،۵۷۸	۱۳۹۸
۱،۷۱۴	۲۴۰	۶۸	۳۰۸	۴۸	۶۳	۴۰۵	۵۱۶	۹۳۴	۱،۶۸۵	۲،۶۱۹	۵،۱۵۷	۱۳۹۹
۱،۲۸۶	۳۶۰	۵۶	۴۱۶	۵۸	۸۶	۵۶۱	۷۰۵	۸۳۶	۱،۴۷۵	۲،۳۱۱	۴،۷۱۸	۱۴۰۰
۳،۱۹۰	۴۸۳	۳۸	۵۲۱	۵۲	۱۱۰	۱۰۹	۲۷۱	۸۳۱	۱،۷۴۱	۲،۵۷۳	۶،۵۵۴	۱۴۰۱
۵۸	۱۳	۱	۱۴	۶	۱۰	۵	۲۱	۵۷	۷۸	۱۳۵	۲۲۸	آذربایجان شرقی
۵۰	۱۹	۰	۱۹	۰	۰	۰	۰	۶۰	۲۶۹	۳۲۹	۳۹۸	آذربایجان غربی
۱۲	۲۲	۱	۲۳	۱	۲	۰	۳	۱۰	۲۱	۳۱	۶۹	اردبیل
۱،۳۲۰	۱۶	۴	۲۰	۳	۱۸	۰	۲۱	۴۴	۹۵	۱۳۹	۱،۵۰۰	اصفهان
۳۵	۶	۰	۶	۰	۰	۰	۰	۶	۳۵	۴۱	۸۲	البرز
۰	۰	۰	۰	۰	۰	۰	۰	۵	۱۱	۱۶	۱۶	ایلام
۶۳	۱۴	۱	۱۵	۰	۰	۱۶	۱۶	۳۶	۷۰	۱۰۶	۲۰۰	بوشهر
۰	۰	۰	۰	۰	۰	۰	۰	۱۸	۵۰	۶۸	۶۸	تهران
۱۵	۱۴	۰	۱۴	۵	۰	۰	۵	۲۵	۲۳	۴۸	۸۲	چهارمحال و بختیاری
۷۴	۱۵	۳	۱۸	۰	۴	۰	۴	۶۱	۸۸	۱۴۹	۲۴۵	خراسان جنوبی
۱۹	۰	۰	۰	۰	۰	۰	۰	۱	۷	۸	۲۷	خراسان رضوی
۱۶	۲۵	۲	۲۷	۶	۷	۴	۱۷	۱۷	۳۷	۵۴	۱۱۴	خراسان شمالی
۱۸۰	۲۹	۰	۲۹	۰	۰	۰	۰	۴۶	۷۵	۱۲۱	۳۳۰	خوزستان
۷	۲۳	۰	۲۳	۰	۰	۰	۰	۶۲	۱۳۵	۱۹۷	۲۲۷	زنجان
۰	۰	۰	۰	۰	۰	۰	۰	۵	۳۵	۴۰	۴۰	سمنان
۳۰	۳	۰	۳	۰	۰	۰	۰	۴	۶۹	۷۳	۱۰۶	سیستان و بلوچستان
۸۶	۴۳	۰	۴۳	۰	۰	۰	۰	۴۲	۶۱	۱۰۳	۲۳۲	فارس
۲۰	۱۱	۴	۱۵	۰	۰	۰	۰	۲۰	۴۲	۶۲	۹۷	قزوین
۱۰	۱	۰	۱	۰	۰	۰	۰	۲۳	۶۵	۸۸	۹۹	قم
۰	۳	۰	۳	۰	۰	۰	۰	۱۲	۲۳	۳۵	۳۸	کردستان
۳۸	۳۵	۷	۴۲	۳	۳	۰	۶	۴۶	۴۹	۹۵	۱۸۱	کرمان
۰	۱۸	۱	۱۹	۰	۰	۱۱	۱۱	۱۱	۴۸	۵۹	۸۹	کرمانشاه
۴۵	۴۵	۴	۴۹	۶	۱۷	۲۷	۵۰	۳۵	۳۷	۷۲	۲۱۶	کهگیلویه و بویراحمد
۰	۰	۰	۰	۰	۰	۰	۰	۲۲	۲۲	۴۴	۴۴	گلستان
۷۰	۲۳	۴	۲۷	۰	۰	۰	۰	۴۲	۸۰	۱۲۲	۲۱۹	گیلان
۸	۱۰	۰	۱۰	۰	۰	۰	۰	۶	۲۰	۲۶	۴۴	لرستان
۹۰۰	۷۴	۰	۷۴	۱۹	۴۰	۴۱	۱۰۰	۶۶	۱۰۸	۱۷۴	۱،۳۴۸	مازندران
۱۷	۱۹	۵	۲۴	۲	۹	۵	۱۶	۱۹	۴۲	۶۱	۱۱۸	مرکزی
۶۵	۱	۰	۱	۰	۰	۰	۰	۲	۶	۸	۷۴	هرمزگان
۰	۰	۰	۰	۰	۰	۰	۰	۰	۰	۰	۰	همدان
۵۲	۱	۱	۲	۱	۰	۰	۱	۲۸	۴۰	۶۸	۱۲۳	یزد



جدول ۱۳-۴ تعداد محیط‌های تحت پوشش برنامه پیشگیری اجتماع محور از اعتیاد به تفکیک استان

فضای مجازی	محیط کار			محیط آموزشی				محل‌ها			جمع کل	استان
	صنعتی / سازمانی	نظامی	جمع	دانشگاه	آموزش و پرورش	مهد کودک و پیش دبستانی	جمع	روستایی	شهری	جمع		
...	۶۲۱	۲۱۹	۸۵۰	۱۰۳	۱۸۵	۱۵۴۱	۱.۸۲۹	۱.۲۷۸	۲.۲۵۱	۳.۶۲۹	۶.۳۰۸	۱۳۹۷
...	۵۰۲	۱۱۷	۶۱۹	۸۸	۲۳۷	۱.۵۸۶	۱.۹۱۱	۱.۵۶۹	۲.۳۶۲	۳.۹۳۱	۶.۴۶۱	۱۳۹۸
۲.۶۴۱	۳۲۲	۵۸	۳۸۰	۴۸	۸۸	۴۹۵	۶۳۱	۱.۰۸۹	۱.۹۰۴	۲.۹۹۳	۶.۶۴۵	۱۳۹۹
۲.۲۱۱	۵۵۹	۶۳	۶۲۳	۶۱	۱۲۳	۵۸۹	۷۷۳	۱.۰۳۹	۱.۷۰۳	۲.۷۴۲	۶.۳۴۸	۱۴۰۰
۶.۳۳۱	۷۲۳	۶۳	۷۸۶	۶۶	۲۵۸	۱۵۳	۴۷۷	۱.۲۷۸	۲.۲۶۰	۳.۵۳۸	۱۱.۱۳۲	۱۴۰۱
۶۲۳	۱۰	۱۳	۲۳	۹	۱۵	۹	۳۳	۲۷۵	۳۱۴	۵۸۹	۱.۲۶۸	آذربایجان شرقی
۵۰	۱۹	۰	۱۹	۰	۰	۰	۰	۶۰	۲۶۹	۳۲۹	۳۹۸	آذربایجان غربی
۱۲	۲۲	۱	۲۳	۱	۲	۰	۳	۱۰	۲۱	۳۱	۶۹	اردبیل
۳.۵۵۱	۹۶	۸	۱۰۴	۹	۵۴	۱۸	۸۱	۶۷	۱۱۷	۱۸۴	۳.۹۲۰	اصفهان
۷۱	۹	۰	۹	۰	۰	۰	۰	۱۲	۷۲	۸۴	۱۶۴	البرز
۲۰	۷	۰	۷	۰	۰	۰	۰	۲۷	۲۵	۵۲	۷۹	ایلام
۲۰۲	۲۸	۱	۲۹	۰	۰	۳۶	۳۶	۴۳	۷۷	۱۲۰	۳۸۷	بوشهر
۴۵	۳۱	۰	۳۱	۰	۰	۰	۰	۱۸	۵۰	۶۸	۱۴۴	تهران
۹۵	۱۹	۰	۱۹	۳	۰	۰	۳	۳۳	۶۷	۱۰۰	۲۱۷	چهارمحال و بختیاری
۷۴	۱۵	۳	۱۸	۰	۴	۰	۴	۶۲	۸۸	۱۵۰	۲۴۶	خراسان جنوبی
۱۹۴	۸	۳	۱۱	۰	۱۰	۲	۱۲	۳۹	۷۲	۱۱۱	۳۲۸	خراسان رضوی
۱۶	۲۲	۲	۲۴	۵	۵	۴	۱۴	۱۵	۳۳	۴۸	۱۰۲	خراسان شمالی
۱۸۰	۳۳	۰	۳۳	۰	۳۵	۰	۳۵	۴۶	۷۵	۱۲۱	۳۶۹	خوزستان
۷	۳۴	۰	۳۴	۰	۰	۰	۰	۴۶	۱۰۵	۱۵۱	۱۹۲	زنجان
۴۶	۹	۲	۱۱	۰	۰	۰	۰	۱۰	۳۳	۴۳	۱۰۰	سمنان
۳۰	۳	۰	۳	۰	۰	۰	۰	۴	۶۹	۷۳	۱۰۶	سیستان و بلوچستان
۸۶	۴۳	۰	۴۳	۰	۰	۰	۰	۴۲	۵۷	۹۹	۲۲۸	فارس
۲۰	۱۲	۱	۱۳	۰	۰	۰	۰	۱۷	۲۹	۴۶	۷۹	قزوین
۷۰	۳	۰	۳	۰	۰	۰	۰	۲۴	۶۸	۹۲	۱۶۵	قم
۱۲	۶	۰	۶	۰	۰	۰	۰	۱۷	۲۹	۴۶	۶۴	کردستان
۲۸	۴۶	۸	۵۴	۲	۲	۲	۶	۵۵	۵۶	۱۱۱	۲۰۹	کرمان
۴۰	۱۸	۱	۱۹	۰	۰	۱۱	۱۱	۱۱	۴۸	۵۹	۱۲۹	کرمانشاه
۴۵	۴۵	۴	۴۹	۶	۱۷	۲۷	۵۰	۳۵	۳۷	۷۲	۲۱۶	کهگیلویه و بویراحمد
۱۱۹	۱۲	۰	۱۲	۰	۰	۰	۰	۲۸	۲۴	۵۲	۱۸۳	گلستان
۷۰	۲۳	۴	۲۷	۰	۰	۰	۰	۴۲	۸۰	۱۲۲	۲۱۹	گیلان
۸	۱۰	۰	۱۰	۰	۰	۰	۰	۶	۲۰	۲۶	۴۴	لرستان
۱۸۰	۷۶	۰	۷۶	۲۷	۷۲	۳۸	۱۳۷	۱۲۳	۱۴۰	۲۶۳	۶۵۶	مازندران
۳۱	۱۰	۶	۱۶	۲	۴۲	۶	۵۰	۲۸	۵۵	۸۳	۱۸۰	مرکزی
۲۴۷	۴۱	۰	۴۱	۰	۰	۰	۰	۱۷	۲۵	۴۲	۳۳۰	هرمزگان
۳۲	۱۰	۲	۱۲	۰	۰	۰	۰	۲۹	۵۰	۷۹	۱۲۳	همدان
۱۱۷	۳	۴	۷	۲	۰	۰	۲	۳۷	۵۵	۹۲	۲۱۸	یزد



سازمان بھسیرتی کشور

سالنامه آماری ۱۴۰۱