

آمارنامه زنبورستان های کشور



۱۴۰۱

وزارت جهاد کشاورزی
مرکز فناوری اطلاعات و ارتباطات



بِسْمِ اللَّهِ الرَّحْمَنِ الرَّحِيمِ



وزارت جهاد کشاورزی
مرکز فناوری اطلاعات و ارتباطات

نتایج تفصیلی سرشماری زنبورستان‌های کشور در سال ۱۴۰۱

تهیه کننده :

معاونت آمار مرکز فناوری اطلاعات و ارتباطات

تاریخ انتشار : بهمن ماه ۱۴۰۱

فهرست مندرجات

جدول وضعیت زنبورستان‌های کل کشور.....	۳
« فصل اول » یافته‌های مهم سرشماری زنبورستان‌های کشور در سال ۱۴۰۱.....	۴
نمودار شماره ۱- توزیع نسبی زنبورستان‌های کشور به تفکیک پنج استان برتر در سال ۱۴۰۱.....	۵
جدول ۱-۱ تعداد کندو و میزان تولید و متوسط عملکرد عسل کل کشور به تفکیک نوع کندو در سال ۱۴۰۱.....	۶
نمودار شماره ۲- توزیع نسبی کلنی‌های زنبور عسل کشور به تفکیک پنج استان برتر در سال ۱۴۰۱.....	۶
نمودار شماره ۳- توزیع نسبی میزان تولید عسل کشور به تفکیک پنج استان برتر در سال ۱۴۰۱.....	۷
نمودار شماره ۴- توزیع نسبی میزان تولید سایر فرآورده‌های جانبی کشور به تفکیک نوع فرآورده در سال ۱۴۰۱.....	۹
نمودار شماره ۵- توزیع نسبی میزان تولید سایر فرآورده‌های جانبی کشور به تفکیک پنج استان برتر در سال ۱۴۰۱.....	۹
جدول ۱-۳ جدول تعداد زنبورستان، زنبورستان بیمه‌شده، زنبوردار تحت پوشش بیمه و افراد شاغل (به‌غیر از بهره‌بردار).....	۱۰
جدول ۱-۴ وضعیت زنبورستان به تفکیک نوع مالکیت کل کشور.....	۱۱
جدول ۱-۵ تعداد زنبورداران حقیقی به تفکیک میزان تحصیلات کل کشور برحسب نفر.....	۱۲
جدول ۱-۶ تعداد و میزان تولید کندوی سنتی و مدرن کل کشور.....	۱۳
جدول ۱-۷ میزان تولیدات فرآورده‌های جانبی زنبورستان (ژل رویال، گرده گل، موم، بره موم و زهر) کل کشور.....	۱۴
« فصل دوم » وضعیت زنبورستان‌ها به تفکیک شهرستان در سال ۱۴۰۱.....	۱۵
جدول ۱-۲ وضعیت زنبورستان‌های استان آذربایجان شرقی در سال ۱۴۰۱.....	۱۶
جدول ۲-۲ وضعیت زنبورستان‌های استان آذربایجان غربی در سال ۱۴۰۱.....	۱۷
جدول ۳-۲ وضعیت زنبورستان‌های استان اردبیل در سال ۱۴۰۱.....	۱۸
جدول ۴-۲ وضعیت زنبورستان‌های استان اصفهان در سال ۱۴۰۱.....	۱۹
جدول ۵-۲ وضعیت زنبورستان‌های استان البرز در سال ۱۴۰۱.....	۲۱
جدول ۶-۲ وضعیت زنبورستان‌های استان ایلام در سال ۱۴۰۱.....	۲۲
جدول ۷-۲ وضعیت زنبورستان‌های استان بوشهر در سال ۱۴۰۱.....	۲۳
جدول ۸-۲ وضعیت زنبورستان‌های استان تهران در سال ۱۴۰۱.....	۲۴
جدول ۹-۲ وضعیت زنبورستان‌های استان چهارمحال و بختیاری در سال ۱۴۰۱.....	۲۵
جدول ۱۰-۲ وضعیت زنبورستان‌های استان خراسان جنوبی در سال ۱۴۰۱.....	۲۶
جدول ۱۱-۲ وضعیت زنبورستان‌های استان خراسان رضوی در سال ۱۴۰۱.....	۲۷
جدول ۱۲-۲ وضعیت زنبورستان‌های استان خراسان شمالی در سال ۱۴۰۱.....	۲۹
جدول ۱۳-۲ وضعیت زنبورستان‌های استان خوزستان در سال ۱۴۰۱.....	۳۰
جدول ۱۴-۲ وضعیت زنبورستان‌های استان زنجان در سال ۱۴۰۱.....	۳۱
جدول ۱۵-۲ وضعیت زنبورستان‌های استان سمنان در سال ۱۴۰۱.....	۳۲
جدول ۱۶-۲ وضعیت زنبورستان‌های استان سیستان و بلوچستان در سال ۱۴۰۱.....	۳۳
جدول ۱۷-۲ وضعیت زنبورستان‌های استان فارس در سال ۱۴۰۱.....	۳۴
جدول ۱۸-۲ وضعیت زنبورستان‌های استان قزوین در سال ۱۴۰۱.....	۳۶
جدول ۱۹-۲ وضعیت زنبورستان‌های استان قم در سال ۱۴۰۱.....	۳۷
جدول ۲۰-۲ وضعیت زنبورستان‌های استان کردستان در سال ۱۴۰۱.....	۳۸
جدول ۲۱-۲ وضعیت زنبورستان‌های استان کرمان در سال ۱۴۰۱.....	۳۹

جدول ۲-۲۲ وضعیت زنبورستان‌های استان کرمانشاه در سال ۱۴۰۱	۴۰
جدول ۲-۲۳ وضعیت زنبورستان‌های استان کهگیلویه و بویراحمد در سال ۱۴۰۱	۴۱
جدول ۲-۲۴ وضعیت زنبورستان‌های استان گلستان در سال ۱۴۰۱	۴۲
جدول ۲-۲۵ وضعیت زنبورستان‌های استان گیلان در سال ۱۴۰۱	۴۳
جدول ۲-۲۶ وضعیت زنبورستان‌های استان لرستان در سال ۱۴۰۱	۴۴
جدول ۲-۲۷ وضعیت زنبورستان‌های استان مازندران در سال ۱۴۰۱	۴۵
جدول ۲-۲۸ وضعیت زنبورستان‌های استان مرکزی در سال ۱۴۰۱	۴۶
جدول ۲-۲۹ وضعیت زنبورستان‌های استان هرمزگان در سال ۱۴۰۱	۴۷
جدول ۲-۳۰ وضعیت زنبورستان‌های استان همدان در سال ۱۴۰۱	۴۸
جدول ۲-۳۱ وضعیت زنبورستان‌های استان یزد در سال ۱۴۰۱	۴۹
جدول ۲-۳۲ وضعیت زنبورستان‌های جنوب استان کرمان در سال ۱۴۰۱	۵۰
ضمیمه	۵۱
تعاریف و مفاهیم	۵۱

مقدمه

تولید آمار و اطلاعات مورد نیاز مدیران و برنامه‌ریزان بخش کشاورزی با استفاده از علوم آماری جدید و روش‌های ثبتي مبنا یکی از فعالیت‌های مهم و اساسی مرکز فناوری اطلاعات و ارتباطات وزارت جهاد کشاورزی است. نشریه حاضر، نتایج تفصیلی سرشماری از زنبورستان‌های کشور در سال ۱۴۰۱ است، که در مهرماه سال مذکور، برای سومین سال با استفاده از امکانات سامانه‌ی جامع پهنه‌بندی و مدیریت داده‌های کشاورزی، اجرا شد. در این سرشماری کارشناسان مسئول پهنه با استفاده از فهرست به‌هنگام شده پرورش‌دهندگان زنبور عسل، با مراجعه حضوری و مصاحبه و مشاهده، نسبت به ثبت اطلاعات فردی و عملکردی بهره‌بردار در سامانه‌ی مذکور اقدام نموده‌اند.

امید است اطلاعات ارایه شده مورد استفاده تصمیم‌گیران، برنامه‌ریزان و پژوهش‌گران قرار گیرد. در خاتمه از همکاری سازمان‌ها، واحدها و همکاران محترمی که این مرکز را کمک و یاری نمودند؛ به ویژه معاون محترم امور تولیدات دامی و مدیران و کارشناسان معاونت مزبور برای حمایت‌ها و پیگیری‌های به‌عمل آمده، روسای محترم سازمان‌های جهاد کشاورزی استان‌ها برای هدایت طرح، معاونان محترم برنامه‌ریزی و امور اقتصادی و بهبود تولیدات دامی سازمان‌های جهاد کشاورزی استان‌ها، مدیران محترم جهاد کشاورزی شهرستان‌ها، روسا و کارکنان محترم ادارات آمار و فناوری اطلاعات و به‌ویژه کلیه کارشناسان مسئول پهنه برای همکاری و تلاش در اجرای طرح و نیز کارکنان و کارشناسان محترم مرکز فناوری اطلاعات و ارتباطات که در امر نظارت، جمع‌بندی و انتشار نتایج فعالیت داشته‌اند، صمیمانه تشکر و قدردانی می‌شود.

کمال ربانی زاده

مشاور وزیر، رئیس قرارگاه رصدخانه کشاورزی
و سرپرست مرکز فناوری اطلاعات و ارتباطات

توضیحات ضروری :

- تفاوت در سرجمع تعداد زنبورداران ناشی از فعالیت برخی از آنان در بیش از یک استان است.
- اختلافات جزئی در سرجمع‌ها ناشی از سراسر کردن اعداد است.
- علامت "." در بین اعداد نشان‌گر اعشار و علامت "," نشان‌گر جداکننده ارقام است.

چکیده:

بر اساس نتایج سرشماری در سال ۱۴۰۱، تعداد ۹۶,۳۲۷ زنبورستان در کشور وجود دارد. که جمعا دارای ۱۱,۵۳۴,۸۲۲ کلنی زنبور عسل بوده و بالغ بر ۱۳۶,۴۸۵.۱۹ تن عسل تولید نموده‌اند. همچنین در مجموع حدود ۳,۷۵۷.۲۱ تن سایر محصولات جانبی شامل ژل رویال، گرده گل، موم، بره موم و زهر تولید شده است.

نتایج موید آن است که تعداد شاغلین این زیربخش (به‌غیر از خود بهره‌بردار)، ۶۰,۹۸۴ نفر است. همچنین تعداد ۴۳,۶۷۳ نفر از بهره‌برداران خود را تحت پوشش بیمه قرار داده‌اند. از بین بهره‌برداران سرشماری شده ۱۹.۳۸ درصد از آنان دارای تحصیلات دانشگاهی، ۷۴.۰۵ درصد از آنان دارای تحصیلات غیردانشگاهی، ۶.۴۴ درصد از آنان بی‌سواد و ۰.۱۳ درصد آنان دارای تحصیلات حوزوی بوده‌اند.

جدول وضعیت زنبورستان‌های کل کشور

مقدار	واحد	شرح	
۹۶,۳۲۷	تعداد	تعداد زنبورستان	
۳۲۸,۴۸۷	کلنی	سنتی	کندو
۱۱,۲۰۶,۳۳۵	کلنی	مدرن	
۱۱,۵۳۴,۸۲۲	کلنی	جمع	
۱,۵۵۶.۵۵	تن	سنتی	تولید عسل
۱۳۴,۹۲۸.۶۴	تن	مدرن	
۱۳۶,۴۸۵.۱۹	تن	جمع	
۳,۷۵۷.۲۱	تن	سایر تولیدات جانبی	
۴۳,۶۷۳	نفر	زنبورداران تحت پوشش بیمه	
۶۰,۹۸۴	نفر	تعداد شاغلین (به‌غیر از بهره‌بردار)	

« فصل اول »

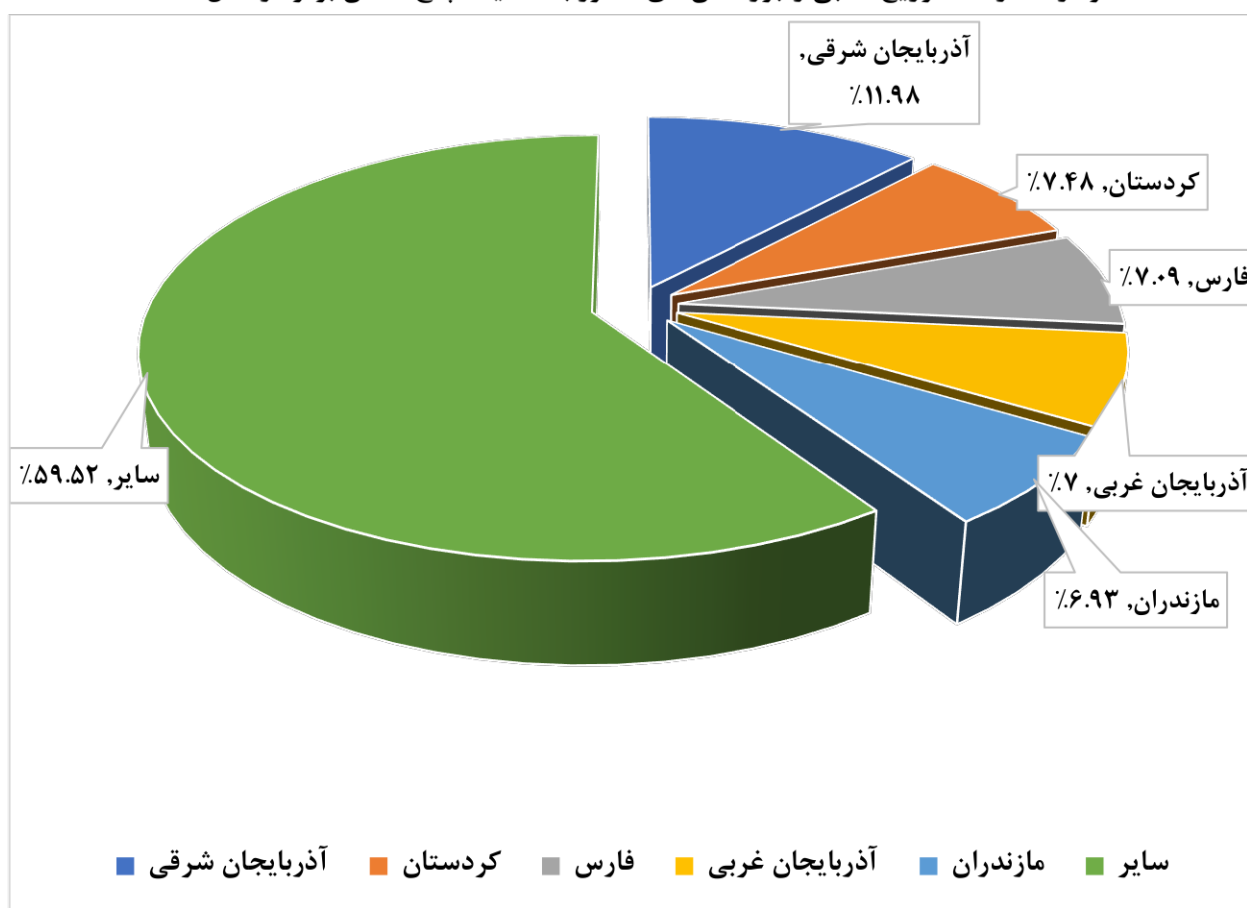
یافته‌های مهم سرشماری زنبورستان‌های کشور در سال ۱۴۰۱

بهره برداری های دارای فعالیت زنبورداری

بر اساس نتایج حاصل از جمع بندی داده های ثبت شده در سامانه جامع مدیریت داده های کشاورزی سال ۱۴۰۱، تعداد ۹۶,۳۲۷ زنبورستان در کشور وجود داشته است. در این سال استان آذربایجان شرقی با ۱۱.۹۸ درصد رتبه نخست زنبورستان های کشور را به خود اختصاص داده است و استان های کردستان با ۷.۴۸ درصد، فارس با ۷.۰۹ درصد، آذربایجان غربی با ۷ درصد و مازندران با ۶.۹۳ درصد در رتبه های بعدی قرار گرفته اند. کمترین تعداد زنبورستان متعلق به استان های سیستان و بلوچستان با ۰.۲۲ و هرمزگان با ۰.۱۵ درصد است.

نتایج نشان می دهد از تعداد ۹۶,۳۲۷ زنبورستان در کشور تعداد ۵,۳۵۹ زنبورستان دارای بیمه و بقیه فاقد بیمه است. همچنین تعداد افراد شاغل (به غیر از بهره بردار) در این بخش ۶۰,۹۸۴ نفر و تعداد زنبورداران تحت پوشش بیمه ۴۳,۶۷۳ نفر است.

نمودار شماره ۱- توزیع نسبی زنبورستان های کشور به تفکیک پنج استان برتر در سال ۱۴۰۱



تعداد کندو

اطلاعات استخراجی بیان گر آن است که در سال ۱۴۰۱، تعداد کلنی زنبور عسل در کشور وجود داشته است

که از این تعداد ۹۷.۱۵ درصد کندوی مدرن و ۲.۸۵ درصد کندوی سنتی بوده است.

در این سال استان آذربایجان غربی با ۱۳.۹۹ درصد رتبه نخست تعداد کلنی زنبور عسل کشور را به خود اختصاص داده

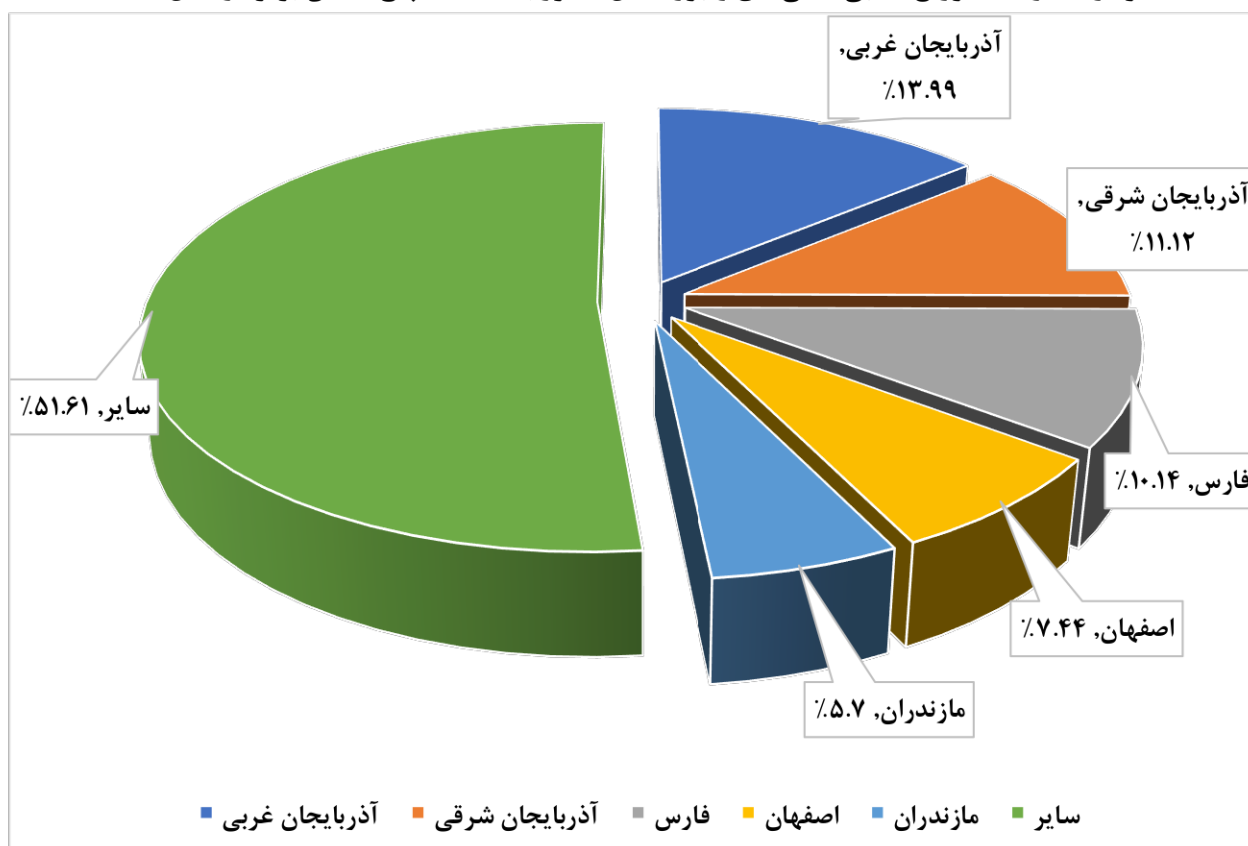
است و استان‌های آذربایجان شرقی با ۱۱.۱۲، فارس با ۱۰.۱۴، اصفهان با ۷.۴۴ و مازندران با ۵.۷ درصد در رتبه‌های بعدی قرار

گرفته‌اند. کم‌ترین تعداد کندو متعلق به استان‌های هرمزگان با ۰.۱۷ و سیستان و بلوچستان با ۰.۰۸ درصد است.

جدول ۱-۱- تعداد کندو و میزان تولید و متوسط عملکرد عسل کل کشور به تفکیک نوع کندو در سال ۱۴۰۱

نوع کندو	تعداد (کلنی)	تولید عسل (کیلوگرم)	متوسط عملکرد (کیلوگرم در هر کندو)
سنتی	۳۲۸,۴۸۷	۱,۵۵۶,۵۴۷	۴.۷
مدرن	۱۱,۲۰۶,۳۳۵	۱۳۴,۹۲۸,۶۳۹	۱۲
جمع کل	۱۱,۵۳۴,۸۲۲	۱۳۶,۴۸۵,۱۸۶	-

نمودار شماره ۲- توزیع نسبی کلنی‌های زنبور عسل کشور به تفکیک پنج استان برتر در سال ۱۴۰۱

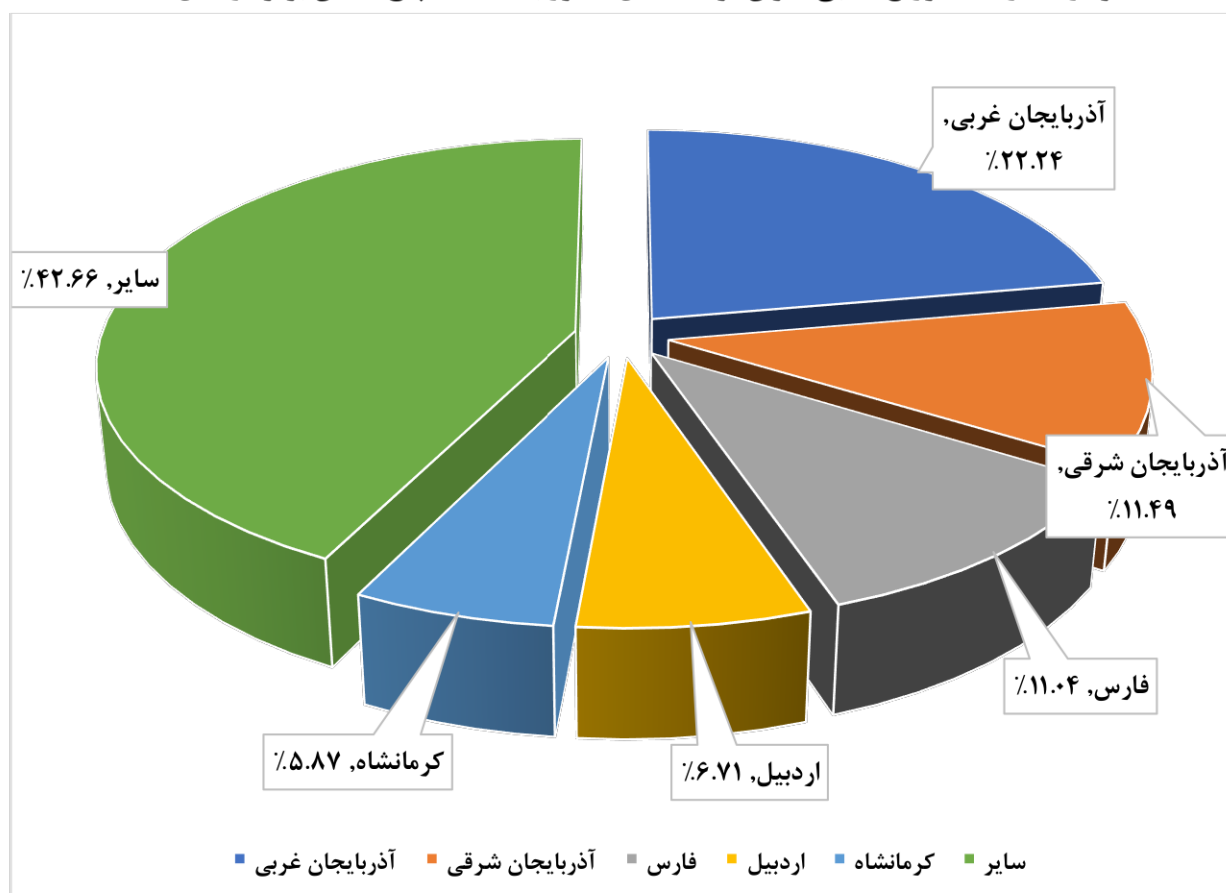


میزان تولید عسل

بر اساس نتایج حاصل، در سال ۱۴۰۱ میزان تولید عسل در کشور ۱۳۶,۴۸۵.۱۹ تن است که از این مقدار ۹۸.۸۶ درصد مربوط به کندوی مدرن و مابقی کندوی سنتی بوده است.

در این سال استان آذربایجان غربی با ۲۲.۲۴ درصد رتبه نخست تولید عسل کشور را به خود اختصاص داده است و استان‌های آذربایجان شرقی با ۱۱.۴۹، فارس با ۱۱.۰۴، اردبیل با ۶.۷۱ و کرمانشاه با ۵.۸۷ درصد در رتبه‌های بعدی قرار گرفته‌اند. میزان کم‌ترین تولید مربوط به استان‌های هرمزگان با ۰.۱ و سیستان و بلوچستان با ۰.۰۶ درصد است.

نمودار شماره ۳- توزیع نسبی میزان تولید عسل کشور به تفکیک پنج استان برتر در سال ۱۴۰۱



میزان تولید سایر فرآورده‌های جانبی

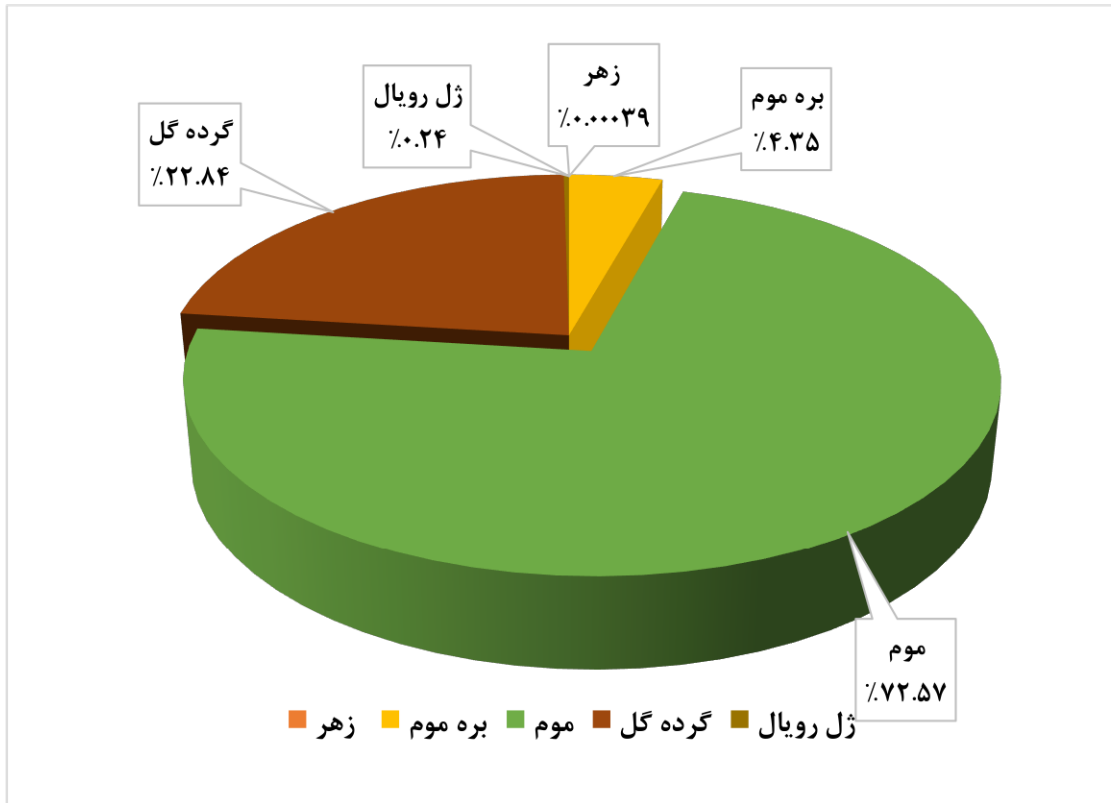
بر اساس نتایج حاصل از سامانه جامع مدیریت داده‌های کشاورزی سال ۱۴۰۱، میزان تولید سایر فرآورده‌های جانبی در کشور ۳,۷۵۷,۲۱ تن است که از این مقدار موم با ۷۲.۶ درصد در رتبه نخست میزان تولید سایر فرآورده‌های جانبی، گرده گل با ۲۲.۸، بره موم با ۴.۳ و ژل رویال با ۰.۲ درصد در رتبه‌های بعد قرار گرفته‌اند.

جدول ۱-۲ میزان تولید ژل رویال، گرده گل، موم، بره موم و زهر کل کشور برحسب کیلوگرم در سال ۱۴۰۱

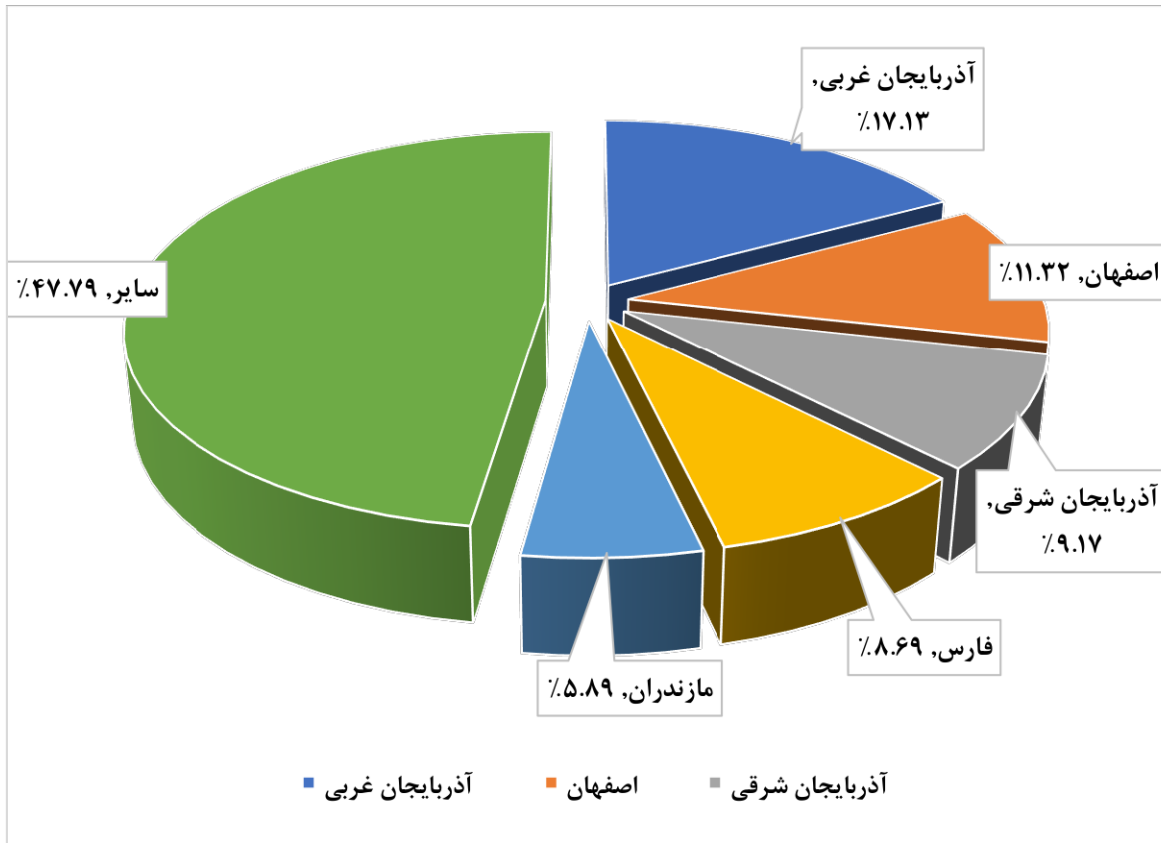
ژل رویال	گرده گل	موم	بره موم	زهر	جمع کل
۹,۰۹۴,۲۴	۸۵۸,۰۷۷	۲,۷۲۶,۷۶۴	۱۶۳,۲۶۳	۱۴,۶۲	۳,۷۵۷,۲۱۲,۸۶

در این سال استان آذربایجان غربی با ۱۷.۱۳ درصد رتبه نخست میزان تولید سایر فرآورده‌های جانبی کشور را به خود اختصاص داده است و استان‌های اصفهان با ۱۱.۳۲، آذربایجان شرقی با ۹.۱۷، فارس با ۸.۶۹ و مازندران با ۵.۸۹ درصد در رتبه‌های بعدی قرار گرفته‌اند. کم‌ترین میزان تولید سایر فرآورده‌های جانبی متعلق به استان‌های هرمزگان با ۰.۱۱ درصد و سیستان و بلوچستان با ۰.۰۵ درصد است.

نمودار شماره ۴- توزیع نسبی میزان تولید سایر فرآورده‌های جانبی کشور به تفکیک نوع فرآورده در سال ۱۴۰۱



نمودار شماره ۵- توزیع نسبی میزان تولید سایر فرآورده‌های جانبی کشور به تفکیک پنج استان برتر در سال ۱۴۰۱



جدول ۱-۳ جدول تعداد زنبورستان، زنبورستان بیمه شده، زنبوردار تحت پوشش بیمه و افراد شاغل (به غیر از بهره بردار)

استان	زنبورستان	زنبورستان بیمه شده	زنبوردار تحت پوشش بیمه	افراد شاغل (نفر)
آذربایجان شرقی	۱۱,۵۴۱	۶۶۱	۷,۳۳۷	۶,۰۲۰
آذربایجان غربی	۶,۷۴۵	۷۲۶	۲,۵۶۶	۶,۲۷۳
اردبیل	۳,۶۰۴	۴۳۵	۱,۵۵۳	۲,۷۰۰
اصفهان	۴,۸۸۴	۲۷۴	۱,۶۱۳	۴,۵۵۴
ایلام	۱,۸۷۵	۶۳	۵۸۱	۱,۴۵۵
البرز	۸۲۵	۸۶	۴۴۵	۵۹۹
بوشهر	۶۲۰	۶۹	۲۴۱	۲۸۲
تهران	۱,۱۴۳	۲۷	۴۹۷	۶۶۴
جنوب استان کرمان	۵۲۰	۱۸	۲۳۲	۴۶۷
خراسان جنوبی	۷۴۵	۴۲	۳۷۲	۴۲۰
خراسان رضوی	۳,۸۵۰	۱۴۱	۱,۶۸۹	۱,۷۶۰
خراسان شمالی	۲,۲۸۲	۳۷	۹۳۹	۱,۵۸۶
خوزستان	۳,۴۷۹	۱۷۴	۷۸۸	۳,۶۱۱
زنجان	۳,۲۴۵	۸۵	۱,۸۹۰	۱,۱۰۸
سیستان و بلوچستان	۲۱۳	۱۱	۳۹	۲۸۵
سمنان	۸۶۰	۲۳	۴۷۵	۷۶۷
فارس	۶,۸۳۰	۲۹۱	۲,۱۳۶	۴,۹۷۳
یزد	۸۳۷	۴۶	۴۷۵	۶۸۸
کردستان	۷,۲۰۱	۲۴۱	۲,۷۵۵	۲,۱۴۷
کرمان	۱,۹۹۸	۱۲۹	۱,۰۴۴	۱,۴۵۳
کرمانشاه	۴,۰۱۳	۲۳۶	۱,۳۴۸	۱,۷۶۱
کهگیلویه و بویراحمد	۲,۶۹۹	۱۸۷	۱,۳۱۷	۱,۰۳۵
قزوین	۱,۷۹۵	۱۶۳	۱,۲۹۹	۷۶۷
قم	۳۵۹	۲۰	۱۸۳	۲۷۵
لرستان	۳,۵۳۸	۲۵۷	۹۲۹	۳,۴۶۵
هرمزگان	۱۴۶	۱۳	۳۱	۱۶۹
همدان	۲,۵۴۴	۱۵۹	۹۶۹	۲,۳۷۸
مازندران	۶,۶۷۵	۱۷۳	۴,۷۰۰	۲,۶۰۷
مرکزی	۱,۴۹۰	۲۱	۷۱۳	۸۶۷
گیلان	۴,۲۷۸	۲۷۹	۲,۳۲۳	۱,۹۲۵
گلستان	۳,۳۰۰	۱۱۳	۱,۱۹۲	۲,۸۵۴
چهارمحال و بختیاری	۲,۱۹۳	۱۵۹	۱,۰۰۲	۱,۰۶۹
کل کشور	۹۶,۳۲۷	۵,۳۵۹	۴۳,۶۷۳	۶۰,۹۸۴

جدول ۴-۱ وضعیت زنبورستان به تفکیک نوع مالکیت کل کشور

استان	حقوقی	حقیقی	جمع کل
آذربایجان شرقی	۷	۱۱,۴۹۱	۱۱,۴۹۸
آذربایجان غربی	۵	۶,۶۶۰	۶,۶۶۵
اردبیل	۷	۳,۵۷۷	۳,۵۸۴
اصفهان	۴	۴,۳۴۰	۴,۳۴۴
ایلام	۱	۱,۸۳۹	۱,۸۴۰
البرز	۲	۸۰۸	۸۱۰
بوشهر	۱	۶۰۵	۶۰۶
تهران	۲	۱,۱۱۹	۱,۱۲۱
جنوب استان کرمان	۰	۵۱۲	۵۱۲
خراسان جنوبی	۱	۷۴۴	۷۴۵
خراسان رضوی	۱۳	۳,۷۸۸	۳,۸۰۱
خراسان شمالی	۲	۲,۲۷۶	۲,۲۷۸
خوزستان	۲	۳,۴۶۰	۳,۴۶۲
زنجان	۱	۳,۲۲۹	۳,۲۳۰
سیستان و بلوچستان	۰	۲۱۰	۲۱۰
سمنان	۵	۸۴۴	۸۴۹
فارس	۱	۶,۶۶۴	۶,۶۶۵
یزد	۲	۸۲۵	۸۲۷
کردستان	۰	۷,۱۸۰	۷,۱۸۰
کرمان	۰	۱,۹۴۲	۱,۹۴۲
کرمانشاه	۰	۳,۸۳۲	۳,۸۳۲
کهگیلویه و بویراحمد	۱	۲,۶۶۶	۲,۶۶۷
قزوین	۱	۱,۷۹۳	۱,۷۹۴
قم	۰	۳۵۷	۳۵۷
لرستان	۱	۳,۵۲۰	۳,۵۲۱
هرمزگان	۱	۱۴۴	۱۴۵
همدان	۱	۲,۴۸۵	۲,۴۸۶
مازندران	۶	۶,۶۲۴	۶,۶۳۰
مرکزی	۲	۱,۴۶۸	۱,۴۷۰
گیلان	۱	۴,۲۶۲	۴,۲۶۳
گلستان	۲	۳,۲۴۸	۳,۲۵۰
چهارمحال و بختیاری	۴	۲,۰۹۵	۲,۰۹۹
کل کشور	۷۶	۹۴,۳۹۹	۹۴,۴۷۵

جدول ۱-۵ تعداد زبورداران حقیقی به تفکیک میزان تحصیلات کل کشور بر حسب نفر

استان	بی سواد	خواندن و نوشتن	سیکل	دیپلم	فوق دیپلم	لیسانس	فوق لیسانس	دکتری	حوزوی	جمع کل
آذربایجان شرقی	۹۲۲	۳,۴۵۶	۲,۷۲۳	۲,۵۱۱	۴۷۳	۱,۱۷۰	۱۹۹	۱۷	۲۰	۱۱,۴۹۱
آذربایجان غربی	۵۰۸	۱,۴۴۰	۱,۷۷۱	۱,۹۳۰	۲۶۴	۵۸۹	۱۲۰	۱۷	۲۱	۶,۶۶۰
اردبیل	۲۶۶	۷۲۶	۹۳۶	۹۶۲	۱۹۲	۴۰۲	۸۴	۷	۲	۳,۵۷۷
اصفهان	۱۶۹	۶۶۱	۱,۱۹۷	۱,۷۱۳	۲۰۴	۳۱۸	۵۱	۵	۲۲	۴,۳۴۰
ایلام	۱۱۷	۲۶۸	۲۸۵	۶۴۴	۱۵۵	۳۱۴	۵۱	۵	۰	۱,۸۳۹
البرز	۲۱	۵۰	۱۳۱	۳۴۶	۷۵	۱۴۳	۳۱	۱۱	۰	۸۰۸
بوشهر	۱۸	۷۹	۱۵۹	۲۰۲	۴۹	۹۰	۷	۰	۱	۶۰۵
تهران	۲۳	۹۱	۲۷۳	۴۲۸	۸۱	۱۶۵	۵۲	۶	۰	۱,۱۱۹
جنوب استان کرمان	۳۵	۶۴	۷۲	۲۱۳	۳۲	۸۵	۱۰	۰	۱	۵۱۲
خراسان جنوبی	۸	۶۱	۱۰۷	۲۴۵	۸۳	۱۸۹	۵۰	۱	۰	۷۴۴
خراسان رضوی	۷۸	۶۴۲	۸۳۲	۱,۳۳۵	۲۴۷	۵۲۸	۱۰۵	۱۵	۶	۳,۷۸۸
خراسان شمالی	۹۷	۴۶۶	۴۷۲	۷۷۴	۱۳۳	۲۷۶	۴۹	۹	۰	۲,۲۷۶
خوزستان	۱۸۲	۵۷۴	۷۵۲	۱,۲۹۴	۲۱۳	۳۶۸	۷۰	۶	۱	۳,۴۶۰
زنجان	۳۸۵	۱,۱۰۶	۶۳۳	۷۲۴	۹۷	۲۳۸	۳۶	۵	۵	۳,۲۲۹
سیستان و بلوچستان	۱۲	۲۶	۲۵	۶۷	۲۰	۴۶	۱۲	۱	۱	۲۱۰
سمنان	۱۵	۱۰۱	۱۴۹	۳۱۵	۶۹	۱۶۳	۳۱	۱	۰	۸۴۴
فارس	۱۸۶	۹۲۴	۱,۹۰۷	۲,۳۱۲	۳۵۷	۸۳۲	۱۲۹	۱۴	۲	۶,۶۶۴
یزد	۷۱	۲۱۳	۱۵۰	۲۲۱	۴۴	۹۹	۲۴	۳	۰	۸۲۵
کردستان	۹۹۱	۲,۲۵۲	۱,۷۵۱	۱,۵۱۳	۲۲۵	۳۶۷	۶۹	۱	۱۱	۷,۱۸۰
کرمان	۹۴	۲۱۷	۳۲۷	۸۳۴	۱۷۷	۲۵۲	۳۴	۵	۲	۱,۹۴۲
کرمانشاه	۱۷۱	۸۱۱	۸۷۵	۱,۳۴۳	۱۷۱	۳۸۴	۷۰	۷	۰	۳,۸۳۲
کهگیلویه و بویراحمد	۲۲۹	۴۴۱	۴۰۱	۷۹۹	۲۶۵	۴۵۵	۷۳	۱	۲	۲,۶۶۶
قزوین	۶۵	۳۱۱	۳۴۳	۶۰۲	۱۵۱	۲۶۳	۴۸	۸	۲	۱,۷۹۳
قم	۵	۶۵	۶۱	۱۲۱	۱۸	۶۵	۱۵	۳	۴	۳۵۷
لرستان	۲۰۷	۷۱۴	۷۷۸	۱,۲۲۳	۱۸۶	۳۵۱	۵۶	۵	۰	۳,۵۲۰
هرمزگان	۷	۲۳	۳۸	۵۳	۱۶	۶	۱	۰	۰	۱۴۴
همدان	۱۲۹	۴۵۵	۵۸۴	۸۲۱	۱۵۳	۲۸۶	۵۲	۴	۱	۲,۴۸۵
مازندران	۲۹۸	۱,۰۸۸	۱,۳۱۹	۲,۱۲۵	۴۸۳	۱,۰۵۵	۲۳۰	۲۱	۵	۶,۶۲۴
مرکزی	۴۳	۲۹۸	۳۲۶	۴۵۵	۱۰۶	۱۸۴	۴۱	۱۳	۲	۱,۴۶۸
گیلان	۳۲۹	۷۱۸	۱,۰۵۲	۱,۳۱۷	۲۳۳	۵۰۴	۹۶	۱۰	۳	۴,۲۶۲
گلستان	۲۳۰	۵۶۵	۷۲۵	۱,۰۶۱	۱۹۶	۳۸۰	۷۸	۷	۶	۳,۲۴۸
چهارمحال و بختیاری	۱۸۲	۳۴۴	۴۴۹	۷۱۵	۱۱۴	۲۴۴	۴۱	۴	۲	۲,۰۹۵
کل کشور	۶,۰۸۴	۱۹,۲۰۷	۲۱,۵۶۳	۲۹,۱۳۲	۵,۲۷۲	۱۰,۷۹۷	۲,۰۰۹	۲۱۲	۱۲۲	۹۴,۳۹۹

جدول ۱-۶ تعداد و میزان تولید کندوی سنتی و مدرن کل کشور

استان	تعداد کندو			تولید عسل (کیلوگرم)		
	سنتی	مدرن	جمع	سنتی	مدرن	جمع
آذربایجان شرقی	۱۷۶,۵۲۰	۱,۱۰۵,۸۶۸	۱,۲۸۲,۳۸۸	۷۸۷,۰۳۴	۱۴,۸۸۹,۳۶۳	۱۵,۶۷۶,۳۹۷
آذربایجان غربی	۱۲۵,۲۳۳	۱,۴۸۸,۶۹۷	۱,۶۱۳,۹۳۰	۶۸۸,۹۸۱	۲۹,۶۷۰,۹۷۰	۳۰,۳۵۹,۹۵۱
اردبیل	۱۲,۴۳۸	۵۲۴,۱۵۱	۵۳۶,۵۸۹	۲۱,۲۱۶	۹,۱۳۱,۷۴۱	۹,۱۵۲,۹۵۷
اصفهان	۲۶۹	۸۵۸,۲۸۱	۸۵۸,۵۵۰	۱,۷۳۶	۷,۵۶۴,۵۶۹	۷,۵۶۶,۳۰۵
ایلام	۴۸۵	۱۶۷,۴۰۳	۱۶۷,۸۸۸	۲,۵۹۰	۱,۶۶۱,۶۰۲	۱,۶۶۴,۱۹۲
البرز	۵	۸۵,۵۳۲	۸۵,۵۳۷	۵	۵۷۶,۴۴۵	۵۷۶,۴۵۰
بوشهر	۰	۱۰۴,۲۱۶	۱۰۴,۲۱۶	۰	۱,۴۰۲,۶۱۷	۱,۴۰۲,۶۱۷
تهران	۶۳۸	۱۴۱,۰۳۱	۱۴۱,۶۶۹	۳,۲۳۲	۱,۰۳۵,۴۸۲	۱,۰۳۸,۷۱۴
جنوب استان کرمان	۰	۴۶,۸۷۵	۴۶,۸۷۵	۰	۴۵۱,۶۱۵	۴۵۱,۶۱۵
خراسان جنوبی	۰	۲۸,۴۶۸	۲۸,۴۶۸	۰	۱۹۳,۸۴۸	۱۹۳,۸۴۸
خراسان رضوی	۱,۰۸۷	۴۵۹,۶۷۸	۴۶۰,۷۶۵	۶,۷۸۸	۳,۶۶۴,۵۱۰	۳,۶۷۱,۲۹۸
خراسان شمالی	۰	۲۷۰,۰۸۲	۲۷۰,۰۸۲	۰	۳,۱۱۱,۹۶۷	۳,۱۱۱,۹۶۷
خوزستان	۵	۴۴۸,۶۹۱	۴۴۸,۶۹۶	۳۰	۳,۵۸۱,۸۹۳	۳,۵۸۱,۹۲۳
زنجان	۲۳۲	۱۸۳,۸۴۵	۱۸۴,۰۷۷	۸۲۸	۱,۴۸۳,۷۶۵	۱,۴۸۴,۵۹۳
سیستان و بلوچستان	۰	۸,۷۴۹	۸,۷۴۹	۰	۷۸,۲۳۶	۷۸,۲۳۶
سمنان	۰	۶۳,۵۷۵	۶۳,۵۷۵	۰	۴۰۳,۲۳۵	۴۰۳,۲۳۵
فارس	۸۸۷	۱,۱۶۹,۰۹۸	۱,۱۶۹,۹۸۵	۶,۰۱۷	۱۵,۰۶۴,۸۱۴	۱۵,۰۷۰,۸۳۱
یزد	۰	۸۷,۶۰۱	۸۷,۶۰۱	۰	۴۴۲,۸۱۲	۴۴۲,۸۱۲
کردستان	۶,۷۱۴	۲۷۵,۲۶۷	۲۸۱,۹۸۱	۲۱,۰۶۹	۲,۳۵۱,۴۹۴	۲,۳۷۲,۵۶۳
کرمان	۱۲۴	۲۳۸,۷۵۳	۲۳۸,۸۷۷	۷۵۶	۱,۷۲۴,۸۰۶	۱,۷۲۵,۵۶۲
کرمانشاه	۲,۰۷۶	۶۴۲,۲۸۹	۶۴۴,۳۶۵	۷,۰۹۲	۷,۹۹۹,۴۶۸	۸,۰۰۶,۵۶۰
کهگیلویه و بویراحمد	۱۵۴	۲۱۳,۰۲۹	۲۱۳,۱۸۳	۵۲۵	۱,۶۵۸,۴۲۲	۱,۶۵۸,۹۴۷
قزوین	۱۶۸	۱۴۸,۷۸۵	۱۴۸,۹۵۳	۱,۰۳۶	۱,۱۰۰,۱۰۶	۱,۱۰۱,۱۴۲
قم	۲۷۰	۳۹,۰۵۰	۳۹,۳۲۰	۱,۰۶۷	۳۷۷,۴۲۲	۳۷۸,۴۸۹
لرستان	۵۷	۴۳۵,۳۳۸	۴۳۵,۳۹۵	۲۲۹	۳,۷۹۰,۴۴۸	۳,۷۹۰,۶۷۷
هرمزگان	۵۰۵	۱۸,۸۳۹	۱۹,۳۴۴	۳,۴۷۵	۱۳۴,۳۰۱	۱۳۷,۷۷۶
همدان	۳۵	۳۶۵,۳۳۳	۳۶۵,۳۶۸	۱۲۰	۳,۴۱۱,۶۱۸	۳,۴۱۱,۷۳۸
مازندران	۱۳۶	۶۵۷,۰۴۲	۶۵۷,۱۷۸	۲۸۲	۶,۵۲۵,۳۹۶	۶,۵۲۵,۶۷۸
مرکزی	۳۳	۱۲۷,۷۸۹	۱۲۷,۸۲۲	۲۲۶	۱,۱۵۰,۷۵۹	۱,۱۵۰,۹۸۵
گیلان	۱۲۷	۳۳۵,۴۶۷	۳۳۵,۵۹۴	۴۱۰	۵,۹۵۷,۴۰۸	۵,۹۵۷,۸۱۸
گلستان	۲۳۸	۱۹۹,۴۶۵	۱۹۹,۷۰۳	۱,۶۳۷	۱,۶۱۰,۵۹۶	۱,۶۱۲,۲۳۳
چهارمحال و بختیاری	۵۱	۲۶۸,۰۴۸	۲۶۸,۰۹۹	۱۶۸	۲,۷۲۶,۹۱۷	۲,۷۲۷,۰۸۵
کل کشور	۳۲۸,۴۸۷	۱۱,۲۰۶,۳۳۵	۱۱,۵۳۴,۸۲۲	۱,۵۵۶,۵۴۷	۱۳۴,۹۲۸,۶۳۹	۱۳۶,۴۸۵,۱۸۶

جدول ۱-۷ میزان تولیدات فرآورده‌های جانبی زنبورستان (ژل رویال، گرده گل، موم، بره موم و زهر) کل کشور

استان	ژل رویال (کیلوگرم)	گرده گل (کیلوگرم)	موم (کیلوگرم)	بره موم (کیلوگرم)	زهر (گرم)
آذربایجان شرقی	۲۹۶.۹۴	۵۶,۳۶۶	۲۶۶,۳۰۱	۲۱,۷۳۱	۱۸۰
آذربایجان غربی	۹۵۱.۶۲	۱۳۶,۹۶۵	۴۷۲,۱۵۲	۳۳,۶۸۹	۵,۱۹۰
اردبیل	۱۴۵.۹۴	۲۵,۷۵۸	۱۴۸,۸۲۱	۱۳,۵۱۵	۱۲۱
اصفهان	۳۲۸.۰۳	۲۰۷,۰۵۷	۱۹۲,۰۹۶	۲۵,۹۹۲	۱,۱۴۸
ایلام	۲۳.۷۱	۴,۳۲۱	۳۹,۶۴۳	۸۶۲	۶۹
البرز	۳۱۲.۴	۸,۳۵۱	۲۳,۷۴۰	۶۵۲	۵
بوشهر	۱۱۲.۴۹	۱۰,۱۰۶	۲۲,۷۶۴	۵۸۱	۲۰
تهران	۷۳۶.۳۳	۸,۳۵۸	۲۳,۶۰۶	۱,۶۰۸	۱,۰۷۸
جنوب استان کرمان	۷۲.۰۸	۴۹۶	۸,۲۱۶	۴,۳۹۳	۲
خراسان جنوبی	۵۱.۶۹	۳,۱۷۵	۳,۹۱۱	۹۸	۰
خراسان رضوی	۱,۳۳۹.۰۹	۲۸,۳۵۹	۸۱,۷۷۱	۱,۷۹۵	۲۳۳
خراسان شمالی	۴۳۸.۹۷	۲۲,۴۰۷	۳۳,۰۱۰	۱,۰۳۷	۷۰
خوزستان	۷۳.۲۱	۷,۳۰۱	۱۸۲,۴۸۲	۲,۷۵۸	۰
زنجان	۱۱۹.۶۹	۶,۷۴۹	۱۷,۵۰۲	۱,۶۹۱	۱۴
سیستان و بلوچستان	۵.۶۳	۳۰۷	۱,۳۹۹	۹۳	۳
سمنان	۳۳.۴	۴,۹۳۶	۱۵,۰۵۶	۱,۸۱۵	۱۱
فارس	۸۲۱.۵۴	۸۵,۴۹۹	۲۳۲,۲۵۱	۷,۹۵۳	۷۶۱
یزد	۳.۳۳	۳۴۸	۵,۳۷۹	۲۱	۰
کردستان	۲۴۹.۸۶	۶۸,۴۰۲	۸۴,۰۹۲	۸,۱۷۲	۷۴
کرمان	۱۳۰.۱۳	۳,۹۰۳	۴۸,۱۸۵	۱,۵۰۸	۵
کرمانشاه	۶۴.۲۵	۲۵,۲۴۳	۱۴۶,۲۵۸	۵,۸۵۵	۷۰۰
کهگیلویه و بویراحمد	۳۳۲.۸۲	۱۱,۹۶۹	۵۳,۱۶۶	۱,۱۳۸	۱
قزوین	۳۳۷.۷۶	۷,۸۵۴	۴۶,۸۶۵	۱,۲۸۲	۱۴۷
قم	۴۸۲.۷	۳,۰۷۴	۱۰,۴۱۶	۴۲۰	۲۵
لرستان	۳۷۲.۱۲	۱۵,۱۳۸	۸۱,۵۶۸	۳,۶۷۹	۱,۴۵۰
هرمزگان	۱.۸۴	۷۷۲	۳,۴۰۸	۱۰۰	۳۰۰
همدان	۱۱۹.۱۸	۲۷,۰۸۸	۶۲,۱۲۸	۴,۲۴۸	۰
مازندران	۶۹۷.۱۵	۲۹,۱۸۳	۱۸۶,۹۲۱	۴,۳۸۳	۳۲۰
مرکزی	۶۵.۶۳	۴,۹۹۱	۲۷,۴۸۲	۱,۰۴۴	۰
گیلان	۱۴۱.۹۳	۱۱,۴۵۲	۱۰۱,۴۱۶	۶,۶۱۷	۳۶۰
گلستان	۹۷.۶۹	۱۰,۹۹۴	۲۲,۴۰۵	۵۷۳	۴۵۴
چهارمحال و بختیاری	۱۳۵.۱۳	۲۱,۱۵۵	۸۲,۳۵۴	۳,۹۶۰	۱,۸۸۱
کل کشور	۹,۰۹۴.۲۴	۸۵۸,۰۷۷	۲,۷۲۶,۷۶۴	۱۶۳,۲۶۳	۱۴,۶۲۱

« فصل دوم »

وضعیت زنبورستان‌ها به تفکیک شهرستان در سال ۱۴۰۱

جدول ۱-۲ وضعیت زنبورستان‌های استان آذربایجان شرقی در سال ۱۴۰۱

شهرستان	تعداد			تعداد کندو			تولید عسل (کیلوگرم)			فرآورده‌های جانبی (کیلوگرم)					
	زنبورستان	زنبورستان بیمه شده	زنبوردار تحت پوشش بیمه	افراد شاغل	جمع	مدرن	سنتی	جمع	مدرن	سنتی	ژل رویال	گرده گل	موم	بره موم	زهر
آذرشهر	۲۱۳	۳	۱۰۶	۱۰۷	۱۹,۹۳۹	۹,۹۳۶	۱۰,۰۰۳	۱۱۱,۲۶۸	۸۰,۸۴۱	۳۰,۴۲۷	۱,۲۲	۵۶	۱,۱۵۴	۱۴۵	۰
اسکو	۵۹۲	۶۴	۳۳۹	۱۶۰	۱۲۹,۲۱۴	۹۰,۳۶۴	۳۸,۸۵۰	۹۲۶,۵۶۳	۷۷۹,۲۷۵	۱۴۷,۲۸۸	۶,۴۳	۱,۰۱۵	۲۳,۸۶۳	۲,۶۷۴	۰۰۰۵
اهر	۳۸۳	۱۹	۲۳۸	۳۱۹	۳۵,۵۸۷	۳۵,۵۱۳	۷۴	۵۴۹,۲۶۸	۵۴۹,۰۷۸	۱۹۰	۹,۳۹	۴,۵۰۳	۷,۴۶۰	۱,۰۹۲	۰
بستان آباد	۶۲۵	۱۳	۳۴۹	۲۶۸	۳۸,۷۴۷	۳۵,۷۱۲	۳,۰۳۵	۲۸۸,۰۴۸	۲۷۵,۵۸۷	۱۲,۴۶۱	۹,۲۸	۲,۶۹۶	۴,۳۶۷	۵۲۸	۰
بناب	۱۰۶	۵	۳۳	۷۰	۸,۰۶۸	۷,۴۴۷	۶۲۱	۱۲۵,۶۵۹	۱۲۳,۰۵۴	۲,۶۰۵	۱۸	۱,۳۰۰	۳,۲۲۸	۲۲۲	۰
تبریز	۵۴۸	۳۵	۴۱۲	۳۵۴	۸۰,۱۸۹	۷۷,۳۹۱	۲,۷۹۸	۹۶۰,۶۲۳	۹۴۹,۶۷۳	۱۰,۹۵۰	۳۲,۳۱	۴,۹۱۴	۱۶,۶۰۴	۱,۳۵۵	۰۰۵۱
جلفا	۴۷۵	۴۶	۳۸۱	۱۱۰	۲۳,۷۲۰	۲۳,۵۸۶	۱۳۴	۲۱۰,۲۱۱	۲۰۹,۹۳۱	۲۸۰	۴,۵	۴۶۶	۲,۹۶۴	۲۰۰	۰
خداآفرین	۵۹۴	۸۹	۳۰۰	۶۶۳	۱۰۵,۶۳۹	۱۰۵,۶۳۹	۵۰	۱,۶۸۲,۰۰۰	۱,۶۸۲,۰۰۰	۲۵۰	۲,۲۷	۸,۴۹۶	۲۵,۷۸۶	۱,۵۷۲	۰۰۴۵
سراب	۱,۰۳۷	۲۲	۶۲۵	۱۸۶	۱۰۳,۷۱۳	۱۰۳,۷۱۳	۶۹۲	۲,۵۵۳,۲۸۸	۲,۵۵۰,۴۱۹	۲,۸۶۹	۳,۴۱	۹۰۰	۳۰,۴۸۶	۱,۹۳۸	۰
شبه‌سنگ	۷۳۰	۲۹	۴۸۸	۴۸۳	۸۸,۷۸۱	۷۱,۹۷۰	۱۶,۸۱۱	۷۰۴,۷۳۲	۶۴۵,۰۹۳	۵۹,۶۳۹	۳۱,۹۵	۲,۵۲۹	۱۳,۲۹۸	۶۱۸	۰۰۰۳
عجب شیر	۲۸۴	۵	۱۴۹	۷۴	۲۰,۱۰۲	۱۴,۱۲۷	۵,۹۷۵	۱۶۱,۱۶۴	۱۴۰,۵۰۶	۲۰,۶۵۸	۱۳,۹۲	۳۵۸	۳,۶۵۵	۲۷۱	۰۰۲۲
ورزقان	۱,۲۱۴	۱۲۱	۹۰۷	۶۰۹	۱۳۰,۶۳۸	۱۲۰,۷۹۸	۹,۸۴۰	۱,۵۴۰,۷۶۶	۱,۴۹۳,۳۳۶	۴۷,۴۳۰	۰	۱,۶۱۰	۴۴,۱۹۹	۳,۱۰۹	۰
هریس	۳۳۸	۷	۲۵۱	۲۵۸	۱۹,۵۳۲	۱۹,۰۶۲	۴۷۰	۱۷۸,۲۹۰	۱۷۶,۴۲۲	۱,۸۶۸	۱,۲	۵۴۳	۳,۶۶۵	۳۱۶	۰
هشترود	۷۰۲	۱۵	۴۰۱	۲۸۳	۴۲,۲۴۷	۳۵,۱۸۵	۷,۰۶۲	۴۲۲,۲۵۳	۳۹۰,۰۴۰	۳۲,۲۱۳	۰,۸۶	۳۳۶	۶,۴۲۳	۳۲۳	۰
هوراند	۱۹۲	۲	۹۹	۵۰	۵,۱۹۷	۵,۱۹۷	۰	۷۴,۱۹۵	۷۴,۱۹۵	۰	۱,۹۵	۹۵	۱,۴۵۳	۲۴۳	۰۰۱
مراغه	۸۳۱	۵۹	۴۵۲	۶۸۰	۲۴۳,۵۵۱	۱۷۵,۰۰۷	۶۸,۵۴۴	۳,۳۷۴,۲۲۸	۳,۰۱۰,۰۱۹	۳۶۴,۲۰۹	۷۱,۲۳	۱۰,۹۰۲	۴۴,۸۲۷	۳,۵۰۷	۰۰۰۹
مرند	۷۶۶	۳۵	۵۳۹	۳۷۱	۶۲,۴۱۳	۵۶,۷۱۱	۵,۷۰۲	۵۷۵,۴۶۴	۵۵۳,۹۹۲	۲۱,۴۷۲	۴۶,۱۵	۷,۰۷۳	۱۱,۵۴۹	۱,۲۰۹	۰
میانه	۱,۳۰۰	۳۷	۹۵۷	۴۷۹	۷۰,۵۱۹	۶۹,۱۹۹	۱,۳۲۰	۵۵۴,۷۳۴	۵۴۹,۸۴۹	۴,۸۸۵	۲۸,۰۵	۳,۳۸۱	۱۳,۶۵۲	۱,۰۹۲	۰۰۰۴
ملکان	۷۹	۸	۱۷	۶۴	۴,۴۷۷	۴,۱۸۵	۲۹۲	۳۸,۸۵۴	۳۷,۵۷۷	۱,۲۷۷	۶,۰۵	۱۲۷	۴۶۲	۵۲	۰
کلیبر	۳۳۴	۲۵	۲۵۱	۲۵۵	۲۸,۲۰۴	۲۷,۶۰۸	۵۹۶	۳۷۲,۷۰۲	۳۶۹,۹۶۶	۲,۷۳۶	۴,۰۸	۴,۴۱۳	۶,۳۸۰	۱,۰۷۰	۰۰۰۱
چاراویماق	۱۹۸	۲۲	۴۳	۱۷۷	۲۱,۱۶۹	۱۷,۵۱۸	۳,۶۵۱	۲۷۱,۸۴۰	۲۴۸,۵۱۲	۲۳,۳۲۸	۴,۷	۶۵۶	۸۲۹	۱۹۵	۰۰۳
جمع کل	۱۱,۵۴۱	۶۶۱	۷,۳۳۷	۶,۰۲۰	۱,۲۸۲,۳۸۸	۱,۱۰۵,۸۶۸	۱۷۶,۵۲۰	۱۴,۸۸۹,۳۶۳	۱۴,۸۸۹,۳۶۳	۷۸۷,۰۳۴	۲۹۶,۹۴	۵۶,۳۶۶	۲۶۶,۳۰۱	۲۱,۷۳۱	۰,۱۸

جدول ۲-۲ وضعیت زنبورستان‌های استان آذربایجان غربی در سال ۱۴۰۱

شهرستان	تعداد				تولید عسل (کیلوگرم)			تعداد کندو			فرآورده‌های جانبی (کیلوگرم)				
	زنبورستان	زنبورستان بیمه شده	زنبوردار تحت پوشش بیمه	افراد شاغل	جمع	مدرن	سنتی	جمع	مدرن	سنتی	ژل رویال	گرده گل	موم	بره موم	زهر
ارومیه	۱,۰۷۲	۶۹	۲۲۹	۱,۱۷۵	۳۴۱,۸۶۲	۵,۳۸۲,۳۱۰	۱۵۵,۰۰۲	۳۶۸,۵۶۷	۳۴۱,۸۶۲	۲۶,۷۰۵	۳۶.۲۱	۷۴,۵۰۲	۶۱,۶۱۰	۶,۷۲۵	۱.۴۴۷
اشنویه	۳۶۸	۵	۹	۳۳۴	۹۰,۳۰۳	۱,۸۳۹,۱۶۵	۲۷,۰۸۰	۹۶,۵۶۳	۹۰,۳۰۳	۶,۲۶۰	۴۰۱	۲,۰۶۵	۲۴,۷۱۱	۱,۶۴۴	۰
باروق	۵۳	۱۴	۱۴	۵۳	۵,۲۵۳	۱۲۸,۴۴۰	۴۲۱	۵,۴۶۰	۵,۲۵۳	۱۰۷	۶۱.۰۵	۰	۰	۰	۰
بوکان	۲۸۵	۱۰	۹۹	۳۰۶	۱۵,۸۵۸	۲۴۳,۳۱۱	۲,۴۶۱	۱۶,۳۴۰	۱۵,۸۵۸	۴۸۲	۳.۳۵	۵۰۳	۱,۷۰۰	۳۶۵	۰.۰۲۸
تکاب	۲۳۳	۱۶	۵۱	۲۹۷	۶۱,۵۲۳	۹۹۷,۶۶۵	۰	۶۱,۵۲۳	۶۱,۵۲۳	۰	۲.۲۲	۱,۹۱۱	۹,۴۵۲	۶۸۲	۰
خوی	۱,۲۱۶	۶۶	۵۹۴	۹۷۱	۴۱۸,۹۶۶	۱۰,۵۶۹,۴۹۴	۶۳,۲۴۵	۴۲۷,۹۵۲	۴۱۸,۹۶۶	۸,۹۸۶	۳۱۳.۷۵	۲۹,۴۶۹	۲۰۵,۹۴۴	۱۵,۳۱۳	۱.۸۱۵
سردشت	۸۲۱	۲۴۲	۴۱۹	۳۷۷	۶۸,۸۰۹	۸۹۸,۷۵۱	۳۰۹,۱۵۵	۱۲۹,۷۱۸	۶۸,۸۰۹	۶۰,۹۰۹	۰	۴۵	۱,۲۲۵	۳۷	۰
سلماس	۳۵۸	۱۴	۲۳	۴۶۱	۶۸,۰۵۷	۱,۳۹۳,۶۱۴	۷,۷۷۸	۶۹,۰۸۵	۶۸,۰۵۷	۱,۰۲۸	۸۲.۳۵	۱۱,۹۰۷	۱۶,۱۹۸	۱,۸۳۶	۰
شاهین دژ	۴۰۰	۱۱	۶۵	۴۱۰	۵۵,۸۹۶	۱,۰۹۲,۳۸۱	۱۱,۷۰۳	۵۷,۴۶۹	۵۵,۸۹۶	۱,۵۷۳	۱.۳	۳,۸۵۷	۱۱,۶۰۹	۱,۵۱۲	۰
شوط	۱۱۴	۲	۵	۱۱۳	۸,۷۷۹	۱۷۶,۹۷۷	۱,۱۸۱	۸,۹۸۰	۸,۷۷۹	۲۰۱	۱.۵	۳۴۸	۱,۹۹۱	۸۸	۰
پیرانشهر	۲۶۲	۱۲	۱۰۰	۲۲۸	۴۹,۰۱۴	۶۴۶,۲۲۹	۲۵,۲۷۵	۵۴,۲۱۱	۴۹,۰۱۴	۵,۱۹۷	۲.۵۶	۲,۵۱۵	۱۳,۵۱۹	۷۸۳	۰
پلدشت	۳۴	۱	۲	۳۹	۳,۸۹۰	۸۵,۶۲۰	۱۰۰	۳,۹۱۰	۳,۸۹۰	۲۰	۰	۲۰۳	۱,۲۴۴	۱۳۳	۰
نقده	۲۳۴	۹۷	۱۳۱	۲۴۲	۴۷,۲۲۶	۱,۰۱۱,۷۹۵	۱۹,۸۵۰	۵۱,۲۳۵	۴۷,۲۲۶	۴,۰۰۹	۹.۱۷	۲,۶۱۹	۲۰,۱۶۹	۱,۰۷۳	۱.۹
ماکو	۱۴۸	۴	۱۰۵	۱۸۳	۱۴,۳۰۶	۲۲۶,۶۰۲	۲,۴۶۳	۱۴,۵۷۲	۱۴,۳۰۶	۲۶۶	۱۶.۹	۸۱۷	۳,۸۶۷	۳۱۶	۰
میاندوآب	۱۰۳	۲۵	۳۶	۱۳۹	۱۱,۸۱۲	۱۶۷,۰۰۸	۳,۱۳۲	۱۲,۳۵۷	۱۱,۸۱۲	۵۴۵	۱۲.۴	۱,۵۹۵	۲,۱۶۱	۲۳۲	۰
مهاباد	۵۸۴	۱۱۷	۳۳۴	۵۸۳	۷۷,۸۲۰	۸۶۷,۵۵۹	۲۴,۰۸۷	۸۱,۸۱۶	۷۷,۸۲۰	۳,۹۹۶	۰.۶	۱,۴۷۹	۷,۱۴۱	۵۳۶	۰
چابهاره	۳۶۰	۱۲	۳۰۸	۲۳۹	۱۲۸,۴۳۰	۳,۷۲۳,۸۸۵	۳۴,۱۷۰	۱۳۳,۰۱۶	۱۲۸,۴۳۰	۴,۵۸۶	۶.۵	۳,۰۶۱	۸۱,۹۵۷	۲,۲۳۹	۰
چالدران	۸۰	۴	۳۶	۹۸	۱۹,۴۷۲	۲۶۳,۲۴۵	۱,۷۹۴	۱۹,۸۲۰	۱۹,۴۷۲	۳۴۸	۰	۷۱	۷,۵۲۸	۱۷۴	۰
چهاربرج	۲۰	۵	۶	۲۵	۱,۴۲۱	۲۰,۱۶۴	۸۵	۱,۴۳۶	۱,۴۲۱	۱۵	۰.۷۵	۱	۱۲۶	۴	۰
جمع کل	۶,۷۴۵	۷۲۶	۲,۵۶۶	۶,۲۷۳	۱,۴۸۸,۶۹۷	۲۹,۶۷۰,۹۷۰	۶۸۸,۹۸۱	۱,۶۱۳,۹۳۰	۱,۴۸۸,۶۹۷	۱۲۵,۲۳۳	۹۵۱.۶۲	۱۳۶,۹۶۵	۴۷۲,۱۵۲	۳۳,۶۸۹	۵.۱۹

جدول ۲-۳ وضعیت زنبورستان‌های استان اردبیل در سال ۱۴۰۱

شهرستان	تعداد				تولید عسل (کیلوگرم)			تعداد کندو			فرآورده‌های جانبی (کیلوگرم)				
	زنبورستان	زنبورستان بیمه شده	زنبوردار تحت پوشش بیمه	افراد شاغل	سنتی	مدرن	جمع	سنتی	مدرن	جمع	ژل رویال	گرده گل	موم	بره موم	زهر
اردبیل	۱,۰۴۵	۱۹۶	۶۰۱	۱,۰۳۹	۸,۸۸۹	۲۹۷,۰۶۰	۳۰۵,۹۴۹	۳,۷۰۷	۵,۲۵۴,۳۴۳	۵,۲۵۸,۰۵۰	۷۳	۱۲,۵۵۶	۱۰۳,۴۳۶	۷,۳۳۲	۰
اصلاندوز	۷	۲	۴	۱۰	۰	۱,۱۸۰	۱,۱۸۰	۰	۱,۱۸۰	۱۷,۱۰۰	۰	۵	۱۹۳	۳۰	۰
انگوت	۲۴	۴	۶	۲۲	۰	۱,۵۱۰	۱,۵۱۰	۰	۱,۵۱۰	۱۳,۲۸۵	۰.۰۲	۳۷۵	۳۰.۸	۴۶	۰
بیله سوار	۴۹	۷	۲۲	۳۵	۲	۴,۱۴۳	۴,۱۴۵	۰	۵۸,۲۶۲	۵۸,۲۶۲	۰.۲	۲۸۵	۶۲۲	۴۷	۰
خلخال	۶۴۳	۱۰۰	۳۰۴	۱۷۱	۱,۸۳۰	۵۴,۶۳۷	۵۶,۴۶۷	۱۱,۵۴۹	۸۶۰,۴۴۳	۸۷۱,۹۹۲	۱۰.۲۹	۵,۱۹۸	۱۵,۱۱۳	۲,۱۶۹	۰.۰۵
سرعین	۱۱۹	۲	۵۵	۸۴	۰	۸,۵۷۲	۸,۵۷۲	۰	۱۶۵,۱۶۲	۱۶۵,۱۶۲	۰	۳۸۲	۱,۳۸۶	۲۱۶	۰
پارس آباد	۱۱۴	۲۰	۴۴	۹۱	۰	۱۹,۰۴۵	۱۹,۰۴۵	۰	۳۴۳,۵۸۳	۳۴۳,۵۸۳	۰.۹۱	۳,۲۲۷	۴,۲۴۹	۵۶۲	۰
کوثر	۴۲۹	۶	۹۰	۳۹۶	۱,۱۲۸	۲۷,۹۸۵	۲۹,۱۱۳	۲,۵۱۰	۳۵۸,۳۹۱	۳۶۰,۹۰۱	۰.۶	۱۰	۲,۱۷۸	۸۲۷	۰
نیر	۱۷۷	۸	۴۱	۱۱۴	۰	۱۷,۴۲۸	۱۷,۴۲۸	۰	۳۷۳,۲۸۹	۳۷۳,۲۸۹	۱۱.۶۴	۵۴۸	۲,۹۵۲	۴۴۲	۰
نمین	۲۶۷	۱۵	۴۲	۱۰۳	۰	۱۱,۳۰۳	۱۱,۳۰۳	۰	۲۰۰,۷۰۵	۲۰۰,۷۰۵	۰	۴۰	۵,۹۳۹	۱۳۰	۰
مشگین شهر	۶۴۶	۶۹	۳۳۵	۵۷۳	۵۸۹	۷۶,۲۳۸	۷۶,۸۲۷	۳,۴۵۰	۱,۴۱۸,۱۷۶	۱,۴۲۱,۶۲۶	۴۹.۲۸	۳,۰۳۵	۱۱,۶۳۵	۱,۶۴۷	۰.۰۷
گرمی	۸۴	۶	۹	۶۲	۰	۵,۰۵۰	۵,۰۵۰	۰	۶۹,۰۰۳	۶۹,۰۰۳	۰	۹۹	۸۱۰	۶۸	۰.۰۰۱
جمع کل	۳,۶۰۴	۴۳۵	۱,۵۵۳	۲,۷۰۰	۱۲,۴۳۸	۵۲۴,۱۵۱	۵۳۶,۵۸۹	۲۱,۲۱۶	۹,۱۳۱,۷۴۱	۹,۱۵۲,۹۵۷	۱۴۵.۹۴	۲۵,۷۵۸	۱۴۸,۸۲۱	۱۳,۵۱۵	۰.۱۲۱

جدول ۲-۴ وضعیت زنبورستان های استان اصفهان در سال ۱۴۰۱

شهرستان	تعداد			تعداد کندو			تولید عسل (کیلوگرم)				فرآورده های جانبی (کیلوگرم)			
	زنبورستان	زنبورستان بیمه شده	زنبوردار تحت پوشش بیمه	سنتی	مدرن	جمع	سنتی	مدرن	جمع	ژل رویال	گرده گل	موم	بره موم	زهر
آران و بیدگل	۱۵	۱	۱۲	۰	۱,۲۴۰	۱,۲۴۰	۰	۱,۲۴۰	۱,۲۴۰	۵.۵	۲۰	۲۵۲	۲۴	۰
اردستان	۲۴	۰	۰	۰	۱,۰۲۹	۱,۰۲۹	۰	۱,۰۲۹	۱,۰۲۹	۱۴.۳۲	۱۰	۱	۰	۰
اصفهان	۴۶۵	۸	۷۰	۱	۱۰۵,۴۷۷	۱۰۵,۴۷۶	۶	۹۲۱,۲۶۲	۹۲۱,۲۶۸	۱۵.۱۱	۶,۱۹۰	۹,۵۴۵	۴۰۰	۰.۷۵۱
برخوار	۴۰	۱	۰	۰	۱۱,۸۹۵	۱۱,۸۹۵	۰	۳۶,۳۷۵	۳۶,۳۷۵	۰.۳	۵۶	۸۶۲	۵	۰
بو بین و میاندشت	۷۶	۲۲	۸	۰	۱۶,۱۱۶	۱۶,۱۱۶	۰	۳۸,۴۳۸	۳۸,۴۳۸	۰	۰	۰	۰	۰
تیران و کرون	۹۵	۷	۱۱	۰	۱۲,۷۰۸	۱۲,۷۰۸	۰	۸۹,۲۵۱	۸۹,۲۵۱	۲.۰۵	۵۲۹	۲,۴۸۷	۵۱	۰
جرقویه	۱۸	۰	۲	۰	۹۷۶	۹۷۶	۰	۸,۱۰۰	۸,۱۰۰	۱	۸۳	۱۰۳	۰	۰
خوانسار	۵۰۷	۷۶	۲۶۲	۰	۸۶,۸۰۹	۸۶,۸۰۹	۰	۸۳۶,۶۲۴	۸۳۶,۶۲۴	۱۰.۳۴	۱۱۹,۹۱۷	۶۰,۱۲۶	۱۶,۱۸۰	۰.۳۳۵
خور و بیابانک	۱۱	۱	۰	۰	۳۳۷	۳۳۷	۰	۲,۰۸۶	۲,۰۸۶	۰.۰۱	۲	۵۲	۰	۰
خمینی شهر	۱۵۰	۳	۷۶	۰	۲۰,۷۲۰	۲۰,۷۲۰	۰	۱۱۲,۶۶۹	۱۱۲,۶۶۹	۲.۲۵	۴۶۴	۳,۶۳۳	۷	۰.۰۰۱
دهاقان	۲۷	۱	۹	۰	۲,۹۰۳	۲,۹۰۳	۰	۱۷,۶۲۲	۱۷,۶۲۲	۳.۰۳	۴۰	۵۳۱	۲	۰
سمیرم	۲۴۹	۱۱	۶۰	۴۰	۳۸,۹۸۴	۳۸,۹۴۴	۳۰۰	۳۳۴,۲۴۷	۳۳۴,۵۴۷	۱۰۰.۸۵	۳,۸۷۳	۷,۴۶۹	۱۳۳	۰
شاهین شهر و میمه	۲۱	۰	۹	۰	۴,۱۷۰	۴,۱۷۰	۰	۶۵,۰۵۰	۶۵,۰۵۰	۱۱.۲۱	۷۵۰	۱,۸۴۵	۹۸	۰.۰۵
شهرضا	۴۶۶	۳۳	۲۲۷	۰	۱۱۹,۶۲۰	۱۱۹,۶۲۰	۰	۱,۲۰۸,۹۵۵	۱,۲۰۸,۹۵۵	۱۲.۴۴	۷,۴۸۹	۲۰,۳۱۲	۵۵۴	۰.۰۰۳
فریدونشهر	۲۵۵	۱۷	۲۸	۲۸	۲۲,۷۸۷	۲۲,۷۵۹	۳۰	۱۸۰,۰۴۱	۱۸۰,۰۷۱	۱۶.۱۴	۲,۵۲۹	۴,۸۳۶	۱۱۰	۰.۰۰۲
فریدن	۵۱	۴	۷	۰	۸,۴۲۰	۸,۴۲۰	۰	۷۸,۸۳۰	۷۸,۸۳۰	۰.۷۳	۳۲۴	۱,۸۰۴	۸۷	۰
فلاورجان	۳۹	۱	۳	۰	۳,۷۴۱	۳,۷۴۱	۰	۲۳,۳۶۴	۲۳,۳۶۴	۰	۲۴۰	۱۰۲	۰	۰
ورزنه	۱۴	۰	۱	۰	۲,۳۵۳	۲,۳۵۳	۰	۲۴,۷۵۰	۲۴,۷۵۰	۷	۱۶۹	۵۳۰	۲۱	۰
لنجان	۱۴۲	۱۱	۸۸	۰	۱۳,۷۸۷	۱۳,۷۸۷	۰	۱۲۵,۸۷۰	۱۲۵,۸۷۰	۲.۸	۴۱۰	۱,۴۶۹	۸۸	۰
نایین	۱۴	۰	۱۲	۰	۱,۱۴۸	۱,۱۴۸	۰	۱۶,۲۶۰	۱۶,۲۶۰	۱	۶۶۵	۲۵۰	۲۰	۰
نجف آباد	۱,۴۶۵	۴۲	۳۱۷	۲۰۰	۳۲۷,۳۵۴	۳۲۷,۱۵۴	۱,۴۰۰	۳,۰۶۹,۵۶۸	۳,۰۷۰,۹۶۸	۷۶.۱۵	۶۲,۰۵۷	۶۵,۸۹۴	۷,۸۰۶	۰.۰۰۱
نطنز	۶۵	۸	۵۷	۰	۵,۹۴۳	۵,۹۴۳	۰	۳۰,۷۷۷	۳۰,۷۷۷	۱۱.۹	۲۲۱	۲,۴۷۶	۷۷	۰
هرند	۰	۰	۰	۰	۰	۰	۰	۰	۰	۰	۰	۰	۰	۰
مبارکه	۵۰	۲	۲۱	۰	۵,۸۹۵	۵,۸۹۵	۰	۲۳,۲۶۸	۲۳,۲۶۸	۵.۲۶	۴۲۲	۵۲۶	۱۳۳	۰

جدول ۲-۴ وضعیت زنبورستان های استان اصفهان در سال ۱۴۰۱

فرآورده های جانبی (کیلوگرم)					تولید عسل (کیلوگرم)			تعداد کندو			تعداد				شهرستان
زهر	بره موم	موم	گرده گل	ژل رویال	جمع	مدرن	سنتی	جمع	مدرن	سنتی	افراد شاغل	زنبوردار تحت پوشش بیمه	زنبورستان بیمه شده	زنبورستان	
۰.۰۰۵	۱	۵	۱۰۳	۶.۰۱	۳۹,۹۰۶	۳۹,۹۰۶	۰	۸,۵۶۷	۸,۵۶۷	۰	۲۲۷	۳۶	۱۲	۱۵۴	کاشان
۰	۰	۰	۰	۰	۲,۰۰۰	۲,۰۰۰	۰	۱۶۰	۱۶۰	۰	۲	۰	۰	۱	کوهپایه
۰	۱۹۱	۵,۶۹۴	۴۰۹	۹.۶۴	۲۴۰,۸۰۰	۲۴۰,۸۰۰	۰	۳۰,۸۷۷	۳۰,۸۷۷	۰	۶۹	۲۶۷	۱۲	۴۲۶	گلپایگان
۰	۶	۱,۲۹۴	۸۵	۱۳	۲۳,۸۱۵	۲۳,۸۱۵	۰	۴,۵۳۴	۴,۵۳۴	۰	۳	۳۰	۱	۴۴	چادگان
۱.۱۴۸	۲۵,۹۹۲	۱۹۲,۰۹۶	۲۰۷,۰۵۷	۳۲۸.۰۳	۷,۵۶۶,۳۰۵	۷,۵۶۴,۵۶۹	۱,۷۳۶	۸۵۸,۵۵۰	۸۵۸,۲۸۱	۲۶۹	۴,۵۵۴	۱,۶۱۳	۲۷۴	۴,۸۸۴	جمع کل

جدول ۲-۵ وضعیت زنبورستان‌های استان البرز در سال ۱۴۰۱

شهرستان	تعداد				تولید عسل (کیلوگرم)			تعداد کندو			فرآورده‌های جانبی (کیلوگرم)			
	زنبورستان بیمه شده	زنبوردار تحت پوشش بیمه	افراد شاغل	سنتی	مدرن	جمع	سنتی	مدرن	جمع	ژل روپال	گرده گل	موم	بره موم	زهر
اشتهارد	۳	۳	۲۶	۰	۳,۵۰۷	۳,۳۹۷	۰	۳,۳۹۷	۳۳,۳۹۷	۲.۵	۸۰۰	۱,۱۶۵	۳۱	۰
ساوجبلاغ	۱۶	۱۶۹	۲۷۵	۰	۲۹,۸۹۰	۱۷۶,۹۰۰	۰	۱۷۶,۹۰۰	۱۷۶,۹۰۰	۱۶۰.۵۸	۳,۰۶۳	۶,۵۲۳	۱۵۴	۰
طالقان	۵۴	۱۹۹	۱۱۰	۰	۲۷,۵۱۸	۱۸۸,۵۶۵	۰	۱۸۸,۵۶۵	۱۸۸,۵۶۵	۶۱.۶۹	۳,۵۵۲	۱۱,۹۲۵	۲۷۰	۰
فردیس	۴	۱۳	۱۱	۰	۱,۷۰۱	۱۵,۲۸۰	۰	۱۵,۲۸۰	۱۵,۲۸۰	۰	۱۰	۷۹۴	۵	۰
نظرآباد	۳	۴۹	۱۴	۰	۶,۰۷۹	۳۳,۹۵۶	۰	۳۳,۹۵۶	۳۳,۹۵۶	۲۶.۰۳	۲۱۸	۱,۰۳۵	۵۳	۰.۰۰۵
کرج	۴	۱۲	۱۰۳	۵	۱۳,۵۳۴	۱۰۲,۲۳۲	۵	۱۰۲,۲۳۲	۱۰۲,۲۳۲	۵۰.۳	۲۰۸	۱,۶۲۸	۱۰۸	۰
چهارباغ	۲	۰	۶۰	۰	۳,۳۰۸	۲۶,۱۱۵	۰	۲۶,۱۱۵	۲۶,۱۱۵	۱۱.۳	۵۰۱	۶۷۰	۳۱	۰
جمع کل	۸۶	۴۴۵	۵۹۹	۵	۸۵,۵۳۲	۵۷۶,۴۴۵	۵	۵۷۶,۴۴۵	۵۷۶,۴۴۵	۳۱۲.۴	۸,۳۵۱	۲۳,۷۴۰	۶۵۲	۰.۰۰۵

جدول ۲-۶ وضعیت زنبورستان‌های استان ایلام در سال ۱۴۰۱

شهرستان	تعداد				تولید عسل (کیلوگرم)			تعداد کندو			تعداد				
	زنبورستان	زنبورستان بیمه شده	زنبوردار تحت پوشش بیمه	افراد شاغل	سنتی	مدرن	جمع	سنتی	مدرن	جمع	ژل رویال	گرده گل	موم	بره موم	زهر
آبدانان	۱۳۷	۲	۵۴	۷۳	۲۵	۱۲,۱۹۴	۱۲,۲۱۹	۱۳۰	۱۲,۱۹۴	۱۲,۲۱۹	۵.۳۶	۸۷۰	۲,۰۸۰	۲۲	۰.۰۰۱
ایوان	۷۲	۰	۲۷	۴۲	۰	۳,۲۶۷	۳,۲۶۷	۰	۳,۲۶۷	۳,۲۶۷	۱.۹۱	۸۶	۴۶۶	۱۹	۰
ایلام	۵۴۳	۲۶	۲۲۱	۳۵۴	۴۶۰	۶۳,۳۱۱	۶۳,۷۷۱	۲,۴۶۰	۶۳,۳۱۱	۶۳,۷۷۱	۲.۰۸	۱,۴۲۵	۱۸,۳۵۴	۴۹۰	۰
بدره	۱۵۳	۶	۴۸	۱۰۰	۰	۱۲,۸۷۹	۱۲,۸۷۹	۰	۱۲,۸۷۹	۱۲,۸۷۹	۰	۴۲۲	۳,۹۳۱	۱۰	۰
دره شهر	۵۱	۴	۱۵	۱۲۷	۰	۴,۷۴۹	۴,۷۴۹	۰	۴,۷۴۹	۴,۷۴۹	۰	۳۵	۲۶۰	۴	۰
دهلران	۶۸	۰	۱۳	۵۱	۰	۸,۹۸۹	۸,۹۸۹	۰	۸,۹۸۹	۸,۹۸۹	۲.۷۵	۵۸۲	۳,۲۸۳	۱۲۲	۰.۰۰۵
سیروان	۱۶۸	۳	۹	۱۸۵	۰	۱۲,۱۲۵	۱۲,۱۲۵	۰	۱۲,۱۲۵	۱۲,۱۲۵	۱.۳۴	۱۹۲	۳۲۸	۲۳	۰.۰۰۶
هلیلان	۶۸	۰	۲۷	۲۴	۰	۴,۶۵۰	۴,۶۵۰	۰	۴,۶۵۰	۴,۶۵۰	۱.۵۳	۱۷۰	۲۴۸	۳۲	۰
ملکشاهی	۲۵۷	۰	۱۹	۲۱۹	۰	۱۳,۹۹۶	۱۳,۹۹۶	۰	۱۳,۹۹۶	۱۳,۹۹۶	۲.۰۴	۳۵	۱,۲۹۲	۴۰	۰.۰۰۳
مهران	۸۴	۱۱	۲۸	۷۳	۰	۷,۳۶۱	۷,۳۶۱	۰	۷,۳۶۱	۷,۳۶۱	۰.۸۴	۱۳۳	۹۵۰	۶۶	۰
چرداول	۱۸۴	۷	۷۱	۹۷	۰	۱۴,۸۹۷	۱۴,۸۹۷	۰	۱۴,۸۹۷	۱۴,۸۹۷	۵.۰۱	۱۴۱	۱,۴۶۷	۴	۰
چوار	۹۰	۴	۴۹	۱۱۰	۰	۸,۹۸۵	۸,۹۸۵	۰	۸,۹۸۵	۸,۹۸۵	۰.۸۵	۲۳۱	۶,۹۸۶	۳۱	۰
جمع کل	۱,۸۷۵	۶۳	۵۸۱	۱,۴۵۵	۴۸۵	۱۶۷,۴۰۳	۱۶۷,۸۸۸	۲,۵۹۰	۱۶۷,۴۰۳	۱۶۷,۸۸۸	۲۳.۷۱	۴,۳۲۱	۳۹,۶۴۳	۸۶۲	۰.۰۶۹

جدول ۲-۷ وضعیت زنبورستان‌های استان بوشهر در سال ۱۴۰۱

فرآورده‌های جانبی (کیلوگرم)					تولید عسل (کیلوگرم)			تعداد کندو			تعداد				شهرستان
زهر	بره موم	موم	گرده گل	ژل رویال	جمع	مدرن	سنتی	جمع	مدرن	سنتی	افراد شاغل	زنبوردار تحت پوشش بیمه	زنبورستان بیمه شده	زنبورستان	
۰	۷	۳۶۵	۲۴۹	۳.۱	۲۱,۵۱۸	۲۱,۵۱۸	۰	۲,۵۶۹	۲,۵۶۹	۰	۸	۱۵	۰	۲۳	بوشهر
۰	۱۴	۶۵۷	۳۵۸	۶۰.۵	۱۲۴,۱۷۵	۱۲۴,۱۷۵	۰	۶,۵۳۱	۶,۵۳۱	۰	۱۸	۳۷	۰	۴۱	تنگستان
۰.۰۲	۳۲۶	۲,۵۱۹	۱,۷۱۶	۹.۲۷	۲۴۹,۵۸۱	۲۴۹,۵۸۱	۰	۱۵,۶۵۴	۱۵,۶۵۴	۰	۱۷	۵۶	۲۶	۸۵	جم
۰	۴۵	۷,۹۶۵	۳,۸۱۷	۲.۸	۵۳۲,۸۱۷	۵۳۲,۸۱۷	۰	۴۶,۵۴۷	۴۶,۵۴۷	۰	۱۱۷	۷۵	۳۴	۳۱۷	دشتستان
۰	۹۳	۹,۴۶۰	۲,۸۳۴	۰.۳	۴۰۸,۵۲۰	۴۰۸,۵۲۰	۰	۲۷,۰۹۱	۲۷,۰۹۱	۰	۹۶	۴۳	۶	۱۱۶	دشتی
۰	۲۹	۷۵۷	۲۳۸	۰	۲۵,۸۱۶	۲۵,۸۱۶	۰	۱,۲۱۸	۱,۲۱۸	۰	۵	۳	۰	۱۰	دیر
۰	۲	۱۰	۳۰	۰	۲,۱۰۰	۲,۱۰۰	۰	۲۱۰	۲۱۰	۰	۱	۰	۰	۲	دیلم
۰	۱۰	۴۳۰	۲۹۵	۰.۵	۲۰,۸۴۰	۲۰,۸۴۰	۰	۱,۸۲۳	۱,۸۲۳	۰	۷	۳	۰	۱۴	کنگان
۰	۵۷	۶۰۱	۵۶۹	۳۶.۰۲	۱۷,۲۵۰	۱۷,۲۵۰	۰	۲,۵۷۳	۲,۵۷۳	۰	۱۳	۹	۳	۱۲	گناوه
۰.۰۲	۵۸۱	۲۲,۷۶۴	۱۰,۱۰۶	۱۱۲.۴۹	۱,۴۰۲,۶۱۷	۱,۴۰۲,۶۱۷	۰	۱۰۴,۲۱۶	۱۰۴,۲۱۶	۰	۲۸۲	۲۴۱	۶۹	۶۲۰	جمع کل

جدول ۲-۸ وضعیت زنبورستان‌های استان تهران در سال ۱۴۰۱

شهرستان	تعداد				تولید عسل (کیلوگرم)			تعداد کندو			فرآورده‌های جانبی (کیلوگرم)				
	زنبورستان	زنبورستان بیمه شده	زنبوردار تحت پوشش بیمه	افراد شاغل	جمع	مدرن	سنتی	جمع	مدرن	سنتی	ژل رویال	گرده گل	موم	بره موم	زهر
اسلامشهر	۳۱	۰	۳	۳۶	۳,۵۶۸	۳,۵۶۸	۰	۲۰,۸۰۵	۲۰,۸۰۵	۰	۱.۱	۳۳۵	۵۵۸	۹۶	۰
تهران	۱۰۶	۴	۳۴	۲۱	۹,۱۱۰	۹,۰۳۱	۷۹	۶۱,۸۹۳	۶۱,۶۲۵	۲۶۸	۱۱.۱۶	۱,۷۵۹	۲,۵۱۵	۲۹۸	۰
دماوند	۳۱۹	۶	۲۱۱	۷۴	۵۱,۸۱۱	۵۱,۸۱۱	۰	۴۳۹,۲۸۰	۴۳۹,۲۸۰	۰	۱۴۱	۲,۴۶۷	۵,۶۳۳	۷۹	۰.۹۸۵
ری	۹۱	۲	۶	۱۳۰	۱۱,۷۶۵	۱۱,۷۱۵	۵۰	۸۳,۳۷۹	۸۲,۸۷۹	۵۰۰	۳۲.۹۱	۱,۲۰۰	۱,۸۶۵	۴۳۹	۰
رباط کریم	۲۵	۰	۹	۸	۱,۸۳۰	۱,۸۲۰	۱۰	۱۸,۵۹۶	۱۸,۵۴۶	۵۰	۰	۸۶	۲۵۰	۵	۰
شهریار	۳۹	۰	۹	۳۶	۳,۵۲۱	۳,۴۰۱	۱۲۰	۲۴,۳۰۸	۲۴,۱۵۸	۱۵۰	۳	۴۳۱	۹۳۶	۵۴	۰
شمیرانات	۲۴۳	۹	۱۵۹	۱۵۷	۲۵,۶۱۷	۲۵,۶۱۷	۲	۱۷۴,۱۶۹	۱۷۴,۱۶۵	۴	۰.۶۵	۳۶۶	۵,۲۱۲	۱۸۵	۰.۰۹۳
فیروزکوه	۷۹	۱	۳	۱۵	۱۱,۳۶۷	۱۱,۳۶۷	۱۴۰	۵۹,۷۸۰	۵۸,۶۸۰	۱,۱۰۰	۵۳۶.۰۵	۲۰۶	۱,۸۷۷	۹۶	۰
پاکدشت	۳۵	۱	۵	۳۳	۳,۱۷۲	۳,۱۷۲	۰	۱۹,۵۷۰	۱۹,۵۷۰	۰	۵.۵۷	۴۴۵	۸۰۵	۵۲	۰
پردیس	۴۲	۱	۵	۵۴	۶,۵۵۳	۶,۵۵۳	۰	۴۷,۷۳۹	۴۷,۷۳۹	۰	۰	۱۷۷	۱,۵۰۱	۲۴۸	۰
پیشوا	۳۷	۰	۹	۲۹	۳,۸۳۱	۳,۸۳۱	۰	۲۶,۰۹۵	۲۶,۰۹۵	۰	۱.۲۷	۲۶	۱۵۰	۱۹	۰
ورامین	۴۸	۳	۱۸	۳۵	۵,۷۷۶	۵,۷۷۶	۰	۳۷,۸۴۵	۳۷,۸۴۵	۰	۰.۷۶	۶۹۹	۱,۳۵۷	۱۳	۰
قدس	۱۵	۰	۷	۸	۹۵۳	۹۱۸	۳۵	۱۰,۳۳۵	۱۰,۰۳۵	۲۰۰	۰.۰۷	۱۰۵	۲۴۵	۶	۰
قرچک	۱۹	۰	۱۸	۷	۱,۱۳۶	۱,۱۳۶	۶۰	۶,۱۴۰	۶,۱۴۰	۶۰	۰	۱۴	۱۷۰	۷	۰
ملارد	۱۴	۰	۱	۲۱	۱,۳۱۵	۱,۳۱۵	۱۴۲	۷,۹۲۰	۷,۹۲۰	۹۰۰	۲.۸	۴۳	۵۳۲	۱۵	۰
جمع کل	۱,۱۴۳	۲۷	۴۹۷	۶۶۴	۱۴۱,۶۶۹	۱۴۱,۰۳۱	۶۳۸	۱,۰۳۵,۴۸۲	۱,۰۳۸,۷۱۴	۳,۲۳۲	۷۳۶.۳۳	۸,۳۵۸	۲۳,۶۰۶	۱,۶۰۸	۱.۰۷۸

جدول ۲-۹ وضعیت زنبورستان های استان چهارمحال و بختیاری در سال ۱۴۰۱

فرآورده های جانبی (کیلوگرم)					تولید عسل (کیلوگرم)			تعداد کندو			تعداد				شهرستان
زهر	بره موم	موم	گرده گل	ژل رویال	جمع	مدرن	سنتی	جمع	مدرن	سنتی	افراد شاغل	زنبوردار تحت پوشش بیمه	زنبورستان بیمه شده	زنبورستان	
۱.۳۰۱	۱,۲۰۵	۸,۷۷۳	۱,۲۳۰	۰.۱۷	۲۴۹,۵۲۵	۲۴۹,۵۱۵	۱۰	۲۶,۶۰۱	۲۶,۵۹۹	۲	۱۷۰	۱۵۴	۲۶	۲۸۶	اردل
۰	۳۲۵	۱۳,۴۱۸	۲,۰۱۸	۲۲.۹۱	۴۳۸,۳۰۷	۴۳۸,۳۰۷	۰	۳۶,۵۲۵	۳۶,۵۲۵	۰	۱۰۰	۱۶۵	۳۸	۲۵۶	بروجن
۰	۵۰۹	۱۰,۶۵۵	۶,۱۵۹	۰.۴	۳۲۴,۴۹۲	۳۲۴,۴۹۲	۰	۲۹,۲۰۸	۲۹,۲۰۸	۰	۱۴۶	۱۰۸	۳	۱۵۵	بن
۰	۴۶۱	۲,۰۵۶	۰	۰	۲۶,۱۳۴	۲۶,۱۳۴	۰	۳,۲۶۵	۳,۲۶۲	۳	۲۰	۶	۵	۵۴	خانمیرزا
۰	۳	۱۶۲	۵۰	۰.۱۲	۷,۴۳۰	۷,۴۳۰	۰	۱,۰۴۵	۱,۰۴۵	۰	۵	۶	۰	۱۴	سامان
۰.۴۶	۱,۲۴۲	۱۶,۳۴۶	۷,۹۰۱	۶۶.۹۶	۵۶۵,۰۳۸	۵۶۵,۰۳۸	۰	۵۶,۵۲۸	۵۶,۵۲۸	۰	۲۴۳	۱۹۷	۲۳	۳۱۴	شهرکرد
۰	۴۵	۷,۲۹۵	۱,۷۴۳	۲۱.۵۲	۲۵۷,۷۰۹	۲۵۷,۷۰۱	۸	۲۲,۳۵۱	۲۲,۳۴۸	۳	۱۳۶	۱۱۱	۶	۲۰۸	فارسان
۰	۳۹	۷,۰۳۹	۲۸۰	۱.۹۵	۱۸۶,۳۹۰	۱۸۶,۲۴۰	۱۵۰	۲۱,۳۴۸	۲۱,۳۱۷	۳۱	۱۹	۱۳۲	۹	۲۴۶	لردگان
۰.۱۲	۸۰	۶,۹۸۵	۴۸۳	۷.۲۰	۳۷۵,۲۱۰	۳۷۵,۲۱۰	۰	۳۵,۰۴۴	۳۵,۰۴۴	۰	۱۲۵	۵۳	۱۱	۲۸۱	کیار
۰	۵۲	۹,۶۲۶	۱,۲۹۲	۱۳.۹۱	۲۹۶,۸۵۰	۲۹۶,۸۵۰	۰	۳۶,۱۸۴	۳۶,۱۷۲	۱۲	۱۰۵	۷۰	۳۸	۳۷۹	کوه رنگ
۱.۸۸۱	۳,۹۶۰	۸۲,۳۵۴	۲۱,۱۵۵	۱۳۵.۱۳	۲,۷۲۷,۰۸۵	۲,۷۲۶,۹۱۷	۱۶۸	۲۶۸,۰۹۹	۲۶۸,۰۴۸	۵۱	۱,۰۶۹	۱,۰۰۲	۱۵۹	۲,۱۹۳	جمع کل

جدول ۲-۱۰ وضعیت زنبورستان‌های استان خراسان جنوبی در سال ۱۴۰۱

شهرستان	تعداد				تولید عسل (کیلوگرم)			تعداد کندو			فرآورده‌های جانبی (کیلوگرم)				
	زنبورستان	زنبورستان بیمه شده	زنبوردار تحت پوشش بیمه	افراد شاغل	سنتی	مدرن	جمع	سنتی	مدرن	جمع	ژل رویال	گرده گل	موم	بره موم	زهر
بشرویه	۳۴	۰	۱۶	۸	۰	۸۹۲	۸۹۲	۰	۸۹۲	۲,۷۲۸	۱.۱۶	۱۳	۴۰	۲	۰
بیرجند	۵۷	۵	۴۶	۴۸	۰	۵,۵۱۵	۵,۵۱۵	۰	۵,۵۱۵	۴۸,۴۷۵	۹.۳۳	۲,۰۹۹	۱,۷۶۵	۱۴	۰
خوسف	۸۷	۲۹	۶۲	۷۰	۰	۶,۱۶۶	۶,۱۶۶	۰	۶,۱۶۶	۳۸,۴۹۵	۳.۱۲	۱۵۰	۴۲۲	۱	۰
درمیان	۲۴	۱	۲۳	۳	۰	۶۸۵	۶۸۵	۰	۶۸۵	۶,۱۷۰	۲.۳۵	۱۸۰	۲۰۰	۳	۰
زیرکوه	۲۸	۱	۵	۱۷	۰	۱,۰۹۸	۱,۰۹۸	۰	۱,۰۹۸	۶,۵۷۵	۰.۴	۱۱۰	۲۳۶	۲	۰
سرایان	۱۰۰	۰	۲۷	۶۷	۰	۲,۸۶۷	۲,۸۶۷	۰	۲,۸۶۷	۱۹,۱۱۸	۲.۱۲	۱۵۴	۹۷	۲۳	۰
سربیشه	۴۱	۲	۳۲	۷	۰	۲,۵۲۰	۲,۵۲۰	۰	۲,۵۲۰	۱۲,۱۶۹	۲۰.۰۸	۳۳۲	۷۹۵	۲۳	۰
طیس	۷۹	۳	۳۶	۴۸	۰	۱,۴۰۸	۱,۴۰۸	۰	۱,۴۰۸	۶,۷۵۸	۱.۵	۲۰	۰	۰	۰
فردوس	۹۰	۱	۶۵	۵۲	۰	۲,۴۵۹	۲,۴۵۹	۰	۲,۴۵۹	۱۲,۶۷۷	۹.۵۹	۶۳	۱۴۷	۲	۰
قائنات	۱۳۴	۰	۴۹	۷۱	۰	۴,۱۴۱	۴,۱۴۱	۰	۴,۱۴۱	۳۴,۷۴۷	۱.۰۵	۴۹	۲۰۸	۲۸	۰
نهبندان	۷۱	۰	۱۱	۲۹	۰	۷۱۷	۷۱۷	۰	۷۱۷	۵,۹۳۶	۱	۵	۱	۰	۰
جمع کل	۷۴۵	۴۲	۳۷۲	۴۲۰	۰	۲۸,۴۶۸	۲۸,۴۶۸	۰	۲۸,۴۶۸	۱۹۳,۸۴۸	۵۱.۶۹	۳,۱۷۵	۳,۹۱۱	۹۸	۰

جدول ۲-۱۱ وضعیت زنبورستان‌های استان خراسان رضوی در سال ۱۴۰۱

شهرستان	تعداد			تعداد کندو			تولید عسل (کیلوگرم)				فرآورده‌های جانبی (کیلوگرم)				
	زنبورستان	زنبورستان بیمه شده	زنبوردار تحت پوشش بیمه	افراد شاغل	سنتی	مدرن	جمع	سنتی	مدرن	جمع	ژل رویال	گرده گل	موم	بره موم	زهر
باخرز	۱۳۷	۰	۱۳۴	۱۷	۰	۶,۹۰۹	۶,۹۰۹	۰	۶,۹۰۹	۵۱,۲۴۲	۱۰۰	۱,۹۷۲	۰	۰	۰
بجستان	۱۶	۰	۵	۵	۰	۲۲۷	۲۲۷	۰	۲۲۷	۱,۰۱۵	۴۰	۳۸	۱	۰	۰
بردسکن	۶۷	۳	۵۲	۵۰	۰	۵,۵۵۸	۵,۵۵۸	۰	۵,۵۵۸	۳۱,۲۸۶	۴۱۵	۸۳۶	۳۸	۰	۰
تایباد	۲۴	۰	۸	۷	۰	۲,۷۵۲	۲,۷۵۲	۰	۲,۷۵۲	۱۴,۵۷۰	۴۸۶	۷۹۵	۰	۰	۰
تربت جام	۷۱	۸	۲۳	۸	۰	۳,۶۹۰	۳,۶۹۰	۰	۳,۶۹۰	۳۴,۳۲۷	۷۸۲	۵۸۸	۵	۰	۰
تربت حیدریه	۱۱۶	۶	۸۱	۶۱	۰	۸,۳۹۲	۸,۳۹۲	۰	۸,۳۹۲	۳۵,۱۵۴	۶۶۹	۸۴۷	۷۴	۰	۰
جغتای	۴۶	۰	۱	۴۵	۴۰	۲,۹۲۷	۲,۸۸۷	۰	۲,۹۲۷	۲۷,۵۱۳	۸۸۵	۶۷۳	۴۱	۰	۰
جوین	۶۹	۳	۳۳	۵۰	۰	۳,۴۲۵	۳,۴۲۵	۰	۳,۴۲۵	۲۳,۸۵۰	۲۹۳	۲۲۲	۳	۰	۰
خواف	۹۲	۱	۱	۹	۰	۳,۵۵۷	۳,۵۵۷	۰	۳,۵۵۷	۱۴,۹۲۶	۳	۱۵۱	۱	۰	۰
خوشاب	۲۵	۱	۰	۰	۰	۷۶۱	۷۶۱	۰	۷۶۱	۳,۷۵۰	۱۴۵	۲۵۰	۱	۰	۰
خلیل آباد	۴۳	۶	۱۸	۱۱	۰	۱,۴۹۳	۱,۴۹۳	۰	۱,۴۹۳	۹,۹۴۸	۰	۲۵	۱	۰	۰
داورزن	۶۹	۳	۴۵	۲۹	۰	۳,۶۶۹	۳,۶۶۹	۰	۳,۶۶۹	۳۰,۲۲۵	۵۶	۱۳۰	۰	۰	۰
درگز	۱۲۶	۲	۸۱	۶۶	۰	۱۲,۹۱۸	۱۲,۹۱۸	۰	۱۲,۹۱۸	۱۰۲,۲۸۵	۴۹۶۱	۱,۲۷۱	۹۲	۰	۰
رشتخوار	۶۳	۱	۲	۵	۰	۱,۶۹۹	۱,۶۹۹	۰	۱,۶۹۹	۱۰,۸۳۶	۰	۱۵	۱	۰	۰
زاوه	۱۴	۰	۳	۷	۰	۶۱۳	۶۱۳	۰	۶۱۳	۱,۸۵۰	۰	۱	۰	۰	۰
زبرخان	۱۵۳	۴	۲۵	۲۴	۱۰۲	۱۱,۵۲۴	۱۱,۵۲۴	۶۶۸	۱۱,۵۲۴	۱۱۶,۵۴۶	۱۱۱	۳۱۲	۲	۰	۰
سبزوار	۸۳	۱	۴۵	۶۶	۰	۶,۶۲۱	۶,۶۲۱	۰	۶,۶۲۱	۴۳,۵۲۳	۳۲۰۹	۱,۳۵۳	۴۴۸	۰	۰
سرخس	۴۵	۰	۲۲	۷	۰	۳,۳۴۶	۳,۳۴۶	۰	۳,۳۴۶	۳۱,۵۴۲	۵۳۲۷	۲۸۰	۶۳	۰	۰
ششتمد	۱۵	۱	۱۳	۹	۰	۷۴۹	۷۴۹	۰	۷۴۹	۳,۵۳۰	۱۵	۲	۰	۰	۰
صالح آباد	۳	۰	۰	۲	۰	۱۸	۱۸	۰	۱۸	۱۴۴	۰	۰	۰	۰	۰
طرقبه شاندیز	۸۷	۰	۵۲	۲۰	۰	۸,۸۲۷	۸,۸۲۷	۰	۸,۸۲۷	۴۵,۳۹۰	۷۶۵	۴۵۴	۶۷	۰	۰
فریمان	۳۸	۰	۰	۷	۰	۱,۴۷۹	۱,۴۷۹	۰	۱,۴۷۹	۱۰,۷۱۶	۵۰۲۵	۸۳	۴	۰	۰
فیروزه	۵۲	۱	۱۱	۱۶	۰	۲,۵۵۵	۲,۵۵۵	۰	۲,۵۵۵	۱۰,۶۲۰	۱۱	۳۶۶	۱۴	۰	۰
کاشمر	۱۰۲	۶	۷۲	۶۶	۵۵۰	۱۳,۴۱۳	۱۲,۸۶۳	۴,۵۰۰	۱۳,۴۱۳	۱۲۷,۴۷۳	۱۰۵۹۲	۲,۷۲۸	۷۷	۰	۰

جدول ۲-۱۱ وضعیت زنبورستان‌های استان خراسان رضوی در سال ۱۴۰۱

شهرستان	تعداد				تولید عسل (کیلوگرم)			تعداد کندو			فرآورده‌های جانبی (کیلوگرم)				
	زنبورستان	زنبورستان بیمه شده	زنبوردار تحت پوشش بیمه	افراد شاغل	سنتی	مدرن	جمع	سنتی	مدرن	جمع	ژل رویال	گرده گل	موم	بره موم	زهر
کلات	۲۴	۲	۵	۱۶	۰	۲,۰۵۳	۲,۰۵۳	۰	۲,۰۵۳	۲,۰۵۳	۲,۴۵	۲,۳۶۲	۳۳۵	۳	۰
قوچان	۱۵۱	۶	۱۲۳	۱۷	۰	۱۰,۹۰۸	۱۰,۹۰۸	۰	۱۰,۹۰۸	۱۰,۹۰۸	۱۸,۲	۳۵۵	۱	۰	
نیشابور	۴۲۱	۱۵	۱۲۱	۲۴۷	۳۲۰	۴۰,۳۲۲	۴۰,۳۲۲	۱,۲۰۰	۴۰,۶۴۲	۴۰,۶۴۲	۳۰۹,۱	۸,۵۰۹	۱۲,۸۴۰	۱۳۸	۰
مشهد	۷۰۳	۲۶	۱۴۶	۱۰۴	۰	۱۲۹,۷۶۶	۱۲۹,۷۶۶	۰	۱۲۹,۷۶۶	۱۲۹,۷۶۶	۶۹,۹	۱,۴۷۱	۲۵,۶۰۸	۱۴۲	۰,۰۰۲
مه ولات	۴۹	۱	۲۷	۹	۰	۱,۴۶۶	۱,۴۶۶	۰	۱,۴۶۶	۱,۴۶۶	۰,۰۵	۹	۱۸۵	۹	۰
کوهسرخ	۱۱۸	۱۱	۱۰۳	۷۶	۰	۱۶,۱۶۷	۱۶,۱۶۷	۰	۱۶,۱۶۷	۱۶,۱۶۷	۱۲,۹۷	۴۷۹	۲,۷۸۹	۸۱	۰
گلبهار	۳۸۳	۹	۳۲۸	۳۹۸	۰	۷۷,۹۸۱	۷۷,۹۸۱	۰	۷۷,۹۸۱	۷۷,۹۸۱	۴۷۵,۵۲	۲,۳۸۱	۱۴,۵۳۹	۲۱۹	۰
گناباد	۱۲۳	۴	۱۰۲	۳۵	۰	۹,۶۹۹	۹,۶۹۹	۰	۹,۶۹۹	۹,۶۹۹	۲۰,۷۶	۹۱۳	۲,۵۴۱	۲۰۶	۰,۰۱
چناران	۳۲۲	۲۰	۷	۲۷۱	۷۵	۶۴,۸۵۹	۶۴,۷۸۴	۴۲۰	۶۴,۸۵۹	۶۴,۳۲۷	۵۹,۶	۱,۳۷۵	۲,۴۴۲	۶	۰
جمع کل	۳,۸۵۰	۱۴۱	۱,۶۸۹	۱,۷۶۰	۱,۰۸۷	۴۶۰,۷۶۵	۴۵۹,۶۷۸	۶,۷۸۸	۴۶۰,۷۶۵	۴۵۹,۶۷۸	۱,۳۳۹,۰۹	۲۸,۳۵۹	۸۱,۷۷۱	۱,۷۹۵	۰,۲۳۳

جدول ۲-۱۲ وضعیت زنبورستان‌های استان خراسان شمالی در سال ۱۴۰۱

شهرستان	تعداد				تولید عسل (کیلوگرم)			تعداد کندو			فرآورده‌های جانبی (کیلوگرم)				
	زنبورستان	زنبورستان بیمه شده	زنبوردار تحت پوشش بیمه	افراد شاغل	سنتی	مدرن	جمع	سنتی	مدرن	جمع	ژل رویال	گرده گل	موم	بره موم	زهر
اسفراین	۱,۰۱۵	۹	۲۱۴	۶۳۵	۰	۱۶۰,۱۰۴	۱۶۰,۱۰۴	۰	۱۶۰,۱۰۴	۲,۰۲۶,۰۳۹	۲,۰۲۶,۰۳۹	۰	۳۰۳	۱۳,۴۲۴	۰.۰۲
بجنورد	۳۳۰	۶	۱۰۳	۵۳۱	۰	۳۸,۶۵۹	۳۸,۶۵۹	۰	۳۸,۶۵۹	۴۱۲,۱۱۲	۴۱۲,۱۱۲	۰	۶۸	۴,۶۱۳	۰
جاجرم	۱۱۸	۳	۵۷	۴۳	۰	۹,۰۵۸	۹,۰۵۸	۰	۹,۰۵۸	۵۶,۴۴۷	۵۶,۴۴۷	۰	۷۱	۱,۰۲۹	۰
راز و جرگلان	۱۸۲	۶	۹۰	۱۲۲	۰	۱۱,۰۰۷	۱۱,۰۰۷	۰	۱۱,۰۰۷	۱۰۱,۴۲۴	۱۰۱,۴۲۴	۰	۱۶۲	۱,۵۲۵	۰
شیروان	۲۴۶	۶	۲۰۴	۶۷	۰	۲۰,۷۳۷	۲۰,۷۳۷	۰	۲۰,۷۳۷	۱۹۸,۱۴۹	۱۹۸,۱۴۹	۰	۲۵۶	۳,۵۹۸	۰
فاروج	۱۰۱	۰	۷۲	۳۶	۰	۶,۵۶۶	۶,۵۶۶	۰	۶,۵۶۶	۶۶,۵۵۹	۶۶,۵۵۹	۰	۲۰	۲,۲۵۱	۰
مانه و سملقان	۲۵۷	۷	۱۸۶	۱۴۶	۰	۲۲,۸۷۲	۲۲,۸۷۲	۰	۲۲,۸۷۲	۲۴۰,۶۶۳	۲۴۰,۶۶۳	۰	۱۵۶	۶,۴۹۹	۰.۰۵
گرمه	۳۳	۰	۱۳	۶	۰	۱,۰۷۹	۱,۰۷۹	۰	۱,۰۷۹	۱۰,۵۷۴	۱۰,۵۷۴	۰	۱	۷۱	۰
جمع کل	۲,۲۸۲	۳۷	۹۳۹	۱,۵۸۶	۰	۲۷۰,۰۸۲	۲۷۰,۰۸۲	۰	۲۷۰,۰۸۲	۳,۱۱۱,۹۶۷	۳,۱۱۱,۹۶۷	۰	۱,۰۳۷	۳۳,۰۱۰	۰.۰۷

جدول ۲-۱۳ وضعیت زنبورستان‌های استان خوزستان در سال ۱۴۰۱

شهرستان	تعداد			تعداد کندو			تولید عسل (کیلوگرم)				فرآورده‌های جانبی (کیلوگرم)				
	زنبورستان	زنبورستان بیمه شده	زنبوردار تحت پوشش بیمه	افراد شاغل	سنتی	مدرن	جمع	سنتی	مدرن	جمع	ژل رویال	گرده گل	موم	بره موم	زهر
آغاجاری	۴	۰	۳	۷	۰	۵۳۰	۵۳۰	۰	۴,۲۴۰	۴,۲۴۰	۰	۲۶۵	۰	۰	۰
ایذه	۷۸۶	۵	۱۷	۹۴۴	۰	۱۱۴,۰۹۸	۱۱۴,۰۹۸	۰	۱,۰۳۱,۵۶۴	۱,۰۳۱,۵۶۴	۸,۹۳	۳۳۸	۵۴,۷۵۱	۱,۷۱۴	۰
اندیمشک	۳۴۳	۱۳	۱۸۱	۲۷۳	۰	۵۱,۵۱۵	۵۱,۵۱۵	۰	۲۸۱,۹۱۶	۲۸۱,۹۱۶	۰,۳۸	۸۳۸	۲۲,۳۳۸	۵۸	۰
اندیکا	۲۳۴	۱۹	۴۹	۲۸۳	۰	۲۳,۰۱۳	۲۳,۰۱۳	۰	۱۳۳,۶۱۵	۱۳۳,۶۱۵	۶	۸۹۰	۶,۵۴۲	۶۰	۰
اهواز	۵۱	۲	۳۲	۵۰	۰	۵,۵۰۷	۵,۵۰۷	۰	۶۳,۴۵۹	۶۳,۴۵۹	۲۲	۲۲۸	۱,۷۸۹	۳۷	۰
امیدیه	۲۴	۰	۱۷	۸	۰	۱,۷۷۶	۱,۷۷۶	۰	۱۷,۲۶۰	۱۷,۲۶۰	۰,۲۵	۳۹	۸۴۰	۳	۰
باغ ملک	۴۳۰	۸	۱۹	۴۴۱	۵	۲۵,۰۲۷	۲۵,۰۲۲	۵	۱۷۱,۳۴۸	۱۷۱,۳۱۸	۲,۵	۶۶	۱۲,۰۷۸	۴۶	۰
باوی	۹	۱	۱	۷	۰	۶۹۴	۶۹۴	۰	۵,۶۲۰	۵,۶۲۰	۰,۴۲	۳۴	۳۱۴	۸	۰
بهبهان	۱۴۲	۳	۵۶	۱۴۷	۰	۱۱,۰۲۸	۱۱,۰۲۸	۰	۹۰,۴۱۵	۹۰,۴۱۵	۰,۵۳	۵۵۵	۴,۳۷۸	۴۱	۰
حمیدیه	۱	۰	۱	۲	۰	۱۱۰	۱۱۰	۰	۸۷۰	۸۷۰	۰	۲۷	۵۰	۰	۰
خرمشهر	۴	۰	۰	۷	۰	۱۶۰	۱۶۰	۰	۸۹۰	۸۹۰	۰	۰	۸۰	۰	۰
دزفول	۵۸۱	۸۴	۱۸۸	۷۱۷	۰	۱۳۴,۴۹۱	۱۳۴,۴۹۱	۰	۱,۱۲۳,۵۷۱	۱,۱۲۳,۵۷۱	۹,۰۵	۲,۹۸۵	۴۷,۶۹۵	۴۶۸	۰
دزپارت	۱۱۱	۲	۱۲	۱۱۷	۰	۸,۵۴۰	۸,۵۴۰	۰	۸۵,۲۵۰	۸۵,۲۵۰	۰	۱۰	۳,۵۸۱	۱۳۸	۰
رامهرمز	۶۸	۴	۴	۷۵	۰	۵,۲۴۲	۵,۲۴۲	۰	۴۰,۳۷۶	۴۰,۳۷۶	۰,۳	۵	۲,۲۹۸	۳۵	۰
شوش	۳۷	۳	۱۴	۴۰	۰	۳,۵۱۰	۳,۵۱۰	۰	۲۹,۲۰۵	۲۹,۲۰۵	۰	۲۰	۱,۲۳۴	۷	۰
شوشتر	۱۱۶	۶	۵۴	۹۸	۰	۱۲,۰۲۶	۱۲,۰۲۶	۰	۱۰۸,۶۴۴	۱۰۸,۶۴۴	۸,۲	۴۷۲	۳,۰۳۸	۶۹	۰
لالی	۱۲۱	۸	۹۲	۱	۰	۸,۳۷۲	۸,۳۷۲	۰	۶۳,۱۴۰	۶۳,۱۴۰	۱,۳۴	۸	۹۱۲	۰	۰
هفتکل	۲۷	۱	۱۹	۱	۰	۱,۱۱۵	۱,۱۱۵	۰	۷,۸۷۰	۷,۸۷۰	۰,۰۵	۱۱	۵۳۵	۱	۰
مسجدسلیمان	۳۴۸	۶	۳	۳۷۶	۰	۳۲,۸۳۰	۳۲,۸۳۰	۰	۲۱۱,۹۲۰	۲۱۱,۹۲۰	۱۰,۷	۴۵۵	۱۵,۵۲۱	۱۵	۰
کارون	۴	۴	۴	۴	۰	۲۳۵	۲۳۵	۰	۱,۷۵۰	۱,۷۵۰	۰	۶	۱۱۸	۸	۰
کرخه	۳	۰	۲	۸	۰	۵۲۰	۵۲۰	۰	۳,۵۰۰	۳,۵۰۰	۰,۲	۶۰	۲۵۰	۱۰	۰
گتوند	۳۵	۵	۲۰	۵	۰	۸,۳۵۷	۸,۳۵۷	۰	۱۰۵,۵۰۰	۱۰۵,۵۰۰	۲,۳۶	۲۵۴	۳,۸۷۵	۴۲	۰
جمع کل	۳,۴۷۹	۱۷۴	۷۸۸	۳,۶۱۱	۵	۴۴۸,۶۹۶	۴۴۸,۶۹۱	۵	۳,۵۸۱,۹۲۳	۳,۵۸۱,۸۹۳	۷۳,۲۱	۷,۳۰۱	۱۸۲,۴۸۲	۲,۷۵۸	۰

جدول ۲-۱۴ وضعیت زنبورستان‌های استان زنجان در سال ۱۴۰۱

فرآورده‌های جانبی (کیلوگرم)					تولید عسل (کیلوگرم)			تعداد کندو			تعداد				شهرستان
زهر	بره موم	موم	گرده گل	ژل رویال	جمع	مدرن	سنتی	جمع	مدرن	سنتی	افراد شاغل	زنبوردار تحت پوشش بیمه	زنبورستان بیمه شده	زنبورستان	
۰	۴۲	۴۸۲	۴۳۳	۳.۶۵	۵۵,۹۳۸	۵۵,۹۳۸	۰	۹,۸۰۵	۹,۸۰۵	۰	۲۹	۸۶	۴	۱۱۵	ایهر
۰	۲۳	۹۵۶	۲۳۲	۲.۵۵	۱۱۶,۴۱۶	۱۱۵,۹۲۹	۴۸۷	۱۲,۵۳۷	۱۲,۴۲۹	۱۰۸	۱۵۷	۳۶۵	۱۱	۳۹۹	ایجرود
۰	۲۵۲	۲,۵۱۸	۲,۲۰۹	۳۷.۴۲	۱۹۸,۳۲۳	۱۹۸,۳۲۳	۰	۲۵,۷۲۰	۲۵,۷۲۰	۰	۲۸۳	۹۷	۷	۳۷۲	خدابنده
۰	۱۳	۹۲۵	۱,۰۲۲	۱۲.۶۳	۷۱,۳۸۶	۷۱,۳۸۶	۰	۷,۲۲۶	۷,۲۲۶	۰	۲۹	۳۰	۲۰	۸۹	خرمدره
۰	۱,۰۰۹	۷,۶۹۹	۱,۴۹۹	۱۶.۰۲	۵۵۱,۵۵۲	۵۵۱,۵۲۲	۳۰	۶۳,۲۱۹	۶۳,۲۰۷	۱۲	۲۱۱	۷۲۷	۹	۹۲۷	زنجان
۰	۷۹	۸۱۱	۵۷۴	۰.۰۳	۶۱,۰۱۳	۶۱,۰۰۳	۱۰	۱۴,۶۵۵	۱۴,۶۴۵	۱۰	۶۲	۱۲۹	۱۷	۲۳۵	سلطانیه
۰.۰۱۴	۱۱۲	۳,۱۲۸	۵۷۴	۵.۵۷	۲۲۳,۴۱۵	۲۲۳,۳۳۵	۸۰	۳۰,۴۶۵	۳۰,۴۲۴	۴۱	۶۲	۳۱۷	۱۱	۶۰۷	طارم
۰	۱۶۲	۹۸۳	۲۰۷	۴۱.۸۲	۲۰۶,۵۵۰	۲۰۶,۳۲۹	۲۲۱	۲۰,۴۵۰	۲۰,۳۸۹	۶۱	۲۷۵	۱۳۹	۶	۵۰۱	ماه‌نشان
۰.۰۱۴	۱,۶۹۱	۱۷,۵۰۲	۶,۷۴۹	۱۱۹.۶۹	۱,۴۸۴,۵۹۳	۱,۴۸۳,۷۶۵	۸۲۸	۱۸۴,۰۷۷	۱۸۳,۸۴۵	۲۳۲	۱,۱۰۸	۱,۸۹۰	۸۵	۳,۲۴۵	جمع کل

جدول ۲-۱۵ وضعیت زنبورستان‌های استان سمنان در سال ۱۴۰۱

شهرستان	تعداد			تعداد کندو			تولید عسل (کیلوگرم)				فرآورده‌های جانبی (کیلوگرم)				
	زنبورستان	زنبورستان بیمه شده	زنبوردار تحت پوشش بیمه	افراد شاغل	سنتی	مدرن	جمع	سنتی	مدرن	جمع	ژل رویال	گرده گل	موم	بره موم	زهر
آرادان	۱۰۲	۵	۱۲	۳	۰	۳,۰۳۰	۳,۰۳۰	۰	۳,۰۳۰	۲۰,۷۶۱	۰	۱۰	۶۳۷	۹۲	۰
دامغان	۱۳۹	۶	۶۱	۷۶	۰	۱۲,۷۰۳	۱۲,۷۰۳	۰	۱۲,۷۰۳	۱۰۹,۴۵۶	۱۸.۵۸	۸۰۶	۲,۱۲۶	۳۲۴	۰
سرخه	۲۰	۱	۴	۱۳	۰	۶۹۳	۶۹۳	۰	۶۹۳	۳,۱۸۳	۰	۱۱	۱۱۳	۳	۰
سمنان	۲۱	۰	۱۰	۱۸	۰	۱,۳۴۲	۱,۳۴۲	۰	۱,۳۴۲	۸,۷۱۵	۰.۹۵	۱۳۷	۴۷۲	۷۰	۰
شاهرود	۳۲۶	۶	۲۰۸	۳۶۵	۰	۳۱,۷۲۹	۳۱,۷۲۹	۰	۳۱,۷۲۹	۱۶۹,۷۷۶	۱۱.۳۹	۲,۳۵۶	۷,۴۱۴	۸۸۹	۰.۰۰۹
میامی	۲۵	۳	۱۰	۲۱	۰	۱,۴۶۲	۱,۴۶۲	۰	۱,۴۶۲	۱۲,۳۲۵	۰.۹۸	۲۰۱	۴۲۲	۳۹	۰
مهدی شهر	۱۷۴	۱	۱۵۵	۲۲۸	۰	۱۰,۹۵۳	۱۰,۹۵۳	۰	۱۰,۹۵۳	۶۰,۸۸۷	۰	۱,۳۸۸	۳,۸۳۷	۳۹۳	۰.۰۰۲
گرمسار	۵۳	۱	۱۵	۴۳	۰	۱,۶۶۳	۱,۶۶۳	۰	۱,۶۶۳	۱۸,۱۳۲	۱.۵	۲۸	۳۷	۶	۰
جمع کل	۸۶۰	۲۳	۴۷۵	۷۶۷	۰	۶۳,۵۷۵	۶۳,۵۷۵	۰	۶۳,۵۷۵	۴۰۳,۲۳۵	۳۳.۴	۴,۹۳۶	۱۵,۰۵۶	۱,۸۱۵	۰.۰۱۱

جدول ۲-۱۶ وضعیت زنبورستان‌های استان سیستان و بلوچستان در سال ۱۴۰۱

شهرستان	تعداد				تولید عسل (کیلوگرم)			تعداد کندو			فرآورده‌های جانبی (کیلوگرم)				
	زنبورستان	زنبورستان بیمه شده	زنبوردار تحت پوشش بیمه	افراد شاغل	سنتی	مدرن	جمع	سنتی	مدرن	جمع	ژل رویال	گرده گل	موم	بره موم	زهر
ایرانشهر	۳	۰	۰	۲	۰	۳۲۰	۲,۶۰۰	۰	۳۲۰	۲,۶۰۰	۰.۲۱	۰	۲۱۱	۱۱	۰
بمپور	۱	۰	۱	۲	۰	۱۵	۱۰۰	۰	۱۵	۱۰۰	۰	۰	۵	۰	۰
تفتان	۴	۱	۱	۷	۰	۵۶۰	۲,۸۰۰	۰	۵۶۰	۲,۸۰۰	۰.۰۳	۱۵۰	۵۰	۲۰	۰.۰۰۱
خاش	۱۲	۰	۰	۲۶	۰	۸۳۵	۸,۸۳۰	۰	۸۳۵	۸,۸۳۰	۰	۰	۰	۰	۰
دلگان	۳	۲	۳	۵	۰	۱۹۳	۱,۹۰۵	۰	۱۹۳	۱,۹۰۵	۰	۴	۰	۸	۰
راسک	۲	۰	۰	۲	۰	۱۶	۳۶	۰	۱۶	۳۶	۰	۲	۰	۰	۰
زابل	۲۱	۲	۲	۱۴	۰	۳۵۶	۳,۴۶۰	۰	۳۵۶	۳,۴۶۰	۰	۰	۰	۰	۰
زاهدان	۲۱	۱	۲۱	۲۲	۰	۱,۳۱۹	۱۲,۹۶۰	۰	۱,۳۱۹	۱۲,۹۶۰	۰	۰	۰	۰	۰
زهک	۶۰	۵	۶	۷۳	۰	۱,۹۹۰	۱۶,۱۷۰	۰	۱,۹۹۰	۱۶,۱۷۰	۰.۰۴	۰	۷۷۲	۰	۰
سراوان	۱۳	۰	۰	۲۰	۰	۱۰۴	۷۳۷	۰	۱۰۴	۷۳۷	۰	۰	۰	۰	۰
سرباز	۱	۰	۱	۰	۰	۲۹	۱۵۰	۰	۲۹	۱۵۰	۰	۰	۰	۰	۰
سیب و سوران	۳	۰	۲	۴	۰	۲۳۵	۳,۵۰۰	۰	۲۳۵	۳,۵۰۰	۰	۰	۰	۰	۰
قصرقند	۲	۰	۰	۴	۰	۴۰۰	۴,۱۰۰	۰	۴۰۰	۴,۱۰۰	۰	۷	۱۳۰	۳	۰
نیمروز	۶	۰	۰	۶	۰	۳۳	۲۷۰	۰	۳۳	۲۷۰	۰.۵	۵	۲۷	۰	۰.۰۰۲
نیک شهر	۹	۰	۰	۲۰	۰	۸۱۲	۷,۳۱۴	۰	۸۱۲	۷,۳۱۴	۰.۵۳	۱۳۵	۱۸۹	۴۹	۰
هامون	۲۵	۰	۱	۲۳	۰	۳۴۵	۲,۰۴۴	۰	۳۴۵	۲,۰۴۴	۰	۰	۰	۰	۰
هیرمند	۲	۰	۰	۱۳	۰	۲۸۰	۲,۵۳۰	۰	۲۸۰	۲,۵۳۰	۳	۵	۱۵	۲	۰
میرجاوه	۲۴	۰	۱	۳۷	۰	۸۸۰	۸,۵۸۰	۰	۸۸۰	۸,۵۸۰	۱.۳۲	۰	۰	۰	۰
گلشن	۱	۰	۰	۵	۰	۲۷	۱۵۰	۰	۲۷	۱۵۰	۰	۰	۰	۰	۰
جمع کل	۲۱۳	۱۱	۳۹	۲۸۵	۰	۸,۷۴۹	۷۸,۲۳۶	۰	۸,۷۴۹	۷۸,۲۳۶	۵.۶۳	۳۰۷	۱,۳۹۹	۹۳	۰.۰۰۳

جدول ۲-۱۷ وضعیت زنبورستان‌های استان فارس در سال ۱۴۰۱

شهرستان	تعداد				تولید عسل (کیلوگرم)			تعداد کندو			تعداد			شهرستان
	زنبورستان	زنبورستان بیمه شده	زنبوردار تحت پوشش بیمه	افراد شاغل	جمع	مدرن	سنتی	جمع	مدرن	سنتی	جمع	بره موم	موم	
آباده	۱۷۶	۷	۷۴	۱۶۹	۳۷۵,۰۴۸	۳۷۵,۰۴۸	۰	۴۰,۱۸۳	۴۰,۱۸۳	۰	۳۷۳	۱۸,۶۵۰	۲,۸۱۴	۸۰۸
ارسنجان	۱۴۶	۱	۲۹	۶۲	۴۱,۲۲۲	۴۱,۲۲۲	۰	۷,۸۱۳	۷,۸۱۳	۰	۰	۸۲۶	۳۰۲	۱۳,۴۲
استهبان	۱۰۴	۳	۱۸	۶۱	۱۸۰,۵۹۲	۱۸۰,۵۹۲	۰	۹,۹۵۷	۹,۹۵۷	۰	۵۴	۲,۴۰۴	۱,۰۲۹	۲۵,۱۱
اوز	۳۶	۵	۳	۳۷	۹۰,۸۰۰	۹۰,۸۰۰	۰	۱۰,۲۱۷	۱۰,۲۱۷	۰	۱۷	۱,۸۱۰	۸۲۵	۰,۲
اقلید	۲۴۱	۱۴	۸۹	۲۳۲	۳۹۲,۷۰۹	۳۹۲,۷۰۹	۰	۵۱,۳۸۴	۵۱,۳۸۴	۰	۱,۳۸۴	۱۱,۰۹۵	۳۲۳	۲۱,۰۳
بختگان	۹۲	۲۰	۲۸	۴۷	۸۸,۷۳۰	۸۸,۷۳۰	۰	۱۰,۲۱۴	۱۰,۲۱۴	۰	۱۵	۱,۵۲۴	۱۴۹	۱,۶۹
بیضا	۶۸	۰	۳۸	۲۸	۷۲,۵۱۰	۷۲,۵۱۰	۰	۶,۲۰۱	۶,۲۰۱	۰	۴۷۷	۳,۱۴۹	۱۵۵	۰
بوانات	۱۵۶	۲	۸۴	۱۰۱	۱۲۰,۶۷۰	۱۲۰,۶۷۰	۰	۱۶,۴۰۸	۱۶,۴۰۸	۰	۳۰۲	۲,۹۷۱	۲,۲۴۸	۵,۲۵
چهرم	۱۵۵	۱۰	۳۵	۸۷	۶۳۵,۴۳۰	۶۳۵,۴۳۰	۰	۳۸,۵۱۳	۳۸,۵۱۳	۰	۵۹	۱۳,۱۵۹	۲,۷۶۳	۴,۴۹
خرامه	۱۷	۲	۲	۱۳	۲۱,۱۴۲	۲۱,۱۴۲	۰	۱,۵۷۰	۱,۵۷۰	۰	۹	۲۷۰	۳۵۰	۳
خرم بید	۱۰۸	۰	۳۲	۲۹	۱۱۵,۳۷۷	۱۱۵,۳۷۷	۰	۱۰,۱۱۶	۱۰,۱۱۶	۰	۱۰	۱,۱۳۹	۱,۱۰۶	۱۷
خفر	۸۵	۴	۵	۱۰۱	۳۱۸,۲۶۰	۳۱۸,۲۶۰	۲,۳۵۰	۳۶,۷۵۳	۳۶,۴۸۳	۲۷۰	۲۰	۶,۲۱۲	۳,۸۱۰	۱۱,۱۵
خنج	۲۰	۱	۲	۱۳	۴۲,۸۴۰	۴۲,۸۴۰	۰	۴,۰۶۵	۴,۰۶۵	۰	۵	۳۳	۰	۰
داراب	۵۱۷	۵۳	۲۱۹	۴۳۷	۷۷۸,۲۷۵	۷۷۶,۰۷۵	۲,۲۰۰	۶۴,۵۶۲	۶۴,۳۴۲	۲۲۰	۶۰۰	۹,۷۴۶	۳,۳۷۲	۵۰,۱۱
رستم	۲۷۷	۷	۲	۴۱۸	۱,۳۳۸,۹۵۵	۱,۳۳۸,۹۵۵	۰	۴۸,۴۴۵	۴۸,۴۴۵	۰	۱۳۳	۶,۶۲۵	۴۵۴	۰
زرین دشت	۳۰	۰	۰	۳۴	۹,۰۶۵	۹,۰۶۵	۰	۱,۱۸۵	۱,۱۸۵	۰	۱	۸۰	۰	۰,۱
زرقان	۳۰	۲	۵	۱۲	۴۱,۳۶۷	۴۱,۳۶۷	۰	۳,۴۵۹	۳,۴۵۹	۰	۲	۷۴۰	۱۵	۰
سروستان	۷۵	۶	۱۷	۷۸	۱۱۷,۰۹۲	۱۱۶,۸۸۱	۲۱۱	۱۳,۵۶۱	۱۳,۵۲۹	۳۲	۳۲	۱,۵۹۱	۲۷۵	۳۵
سرجهان	۳۰	۰	۵	۲۷	۶۴,۰۳۰	۶۴,۰۳۰	۰	۳,۱۸۵	۳,۱۸۵	۰	۶۸	۲۲۰	۳۹۵	۰,۱
سپیدان	۴۹۲	۱۹	۶۵	۳۲۴	۴۹۷,۵۸۷	۴۹۷,۵۸۷	۰	۶۰,۱۰۰	۶۰,۰۹۵	۵	۲۵۲	۶,۹۶۱	۴,۷۹۹	۵,۷۴
شیراز	۲۴۱	۷	۹۸	۲۷۱	۴۹۵,۹۹۱	۴۹۶,۱۹۱	۲۰۰	۴۳,۰۷۸	۴۳,۰۵۸	۲۰	۵۱۳	۸,۱۹۳	۱,۹۵۶	۱۷,۶۳
فراشبند	۲۱۴	۴	۵۹	۶۱	۵۱۶,۶۷۰	۵۱۶,۶۷۰	۰	۴۰,۶۱۶	۴۰,۶۱۶	۰	۷	۶۱۸	۳۰۰	۰
فسا	۳۴۵	۱	۱۰۶	۱۸۶	۸۰۱,۷۷۵	۸۰۱,۷۷۵	۰	۶۰,۵۶۴	۶۰,۵۶۴	۰	۲۳۵	۱۸,۰۹۵	۵,۵۷۸	۲۰۴,۱۴
فیروزآباد	۷۴۰	۳۶	۲۸۴	۵۰۹	۲,۶۹۳,۶۱۲	۲,۶۹۳,۶۱۲	۶۰۰	۱۹۷,۰۱۶	۱۹۶,۸۰۶	۲۱۰	۲,۳۴۷	۳۳,۲۳۹	۱۳,۷۰۰	۶,۳۴

جدول ۲-۱۷ وضعیت زنبورستان های استان فارس در سال ۱۴۰۱

شهرستان	تعداد			تعداد کندو			تولید عسل (کیلوگرم)				فرآورده های جانبی (کیلوگرم)			
	زنبورستان	زنبورستان بیمه شده	زنبوردار تحت پوشش بیمه	سنتی	مدرن	جمع	سنتی	مدرن	جمع	ژل رویال	گرده گل	موم	بره موم	زهر
پاسارگاد	۳۳	۰	۲	۰	۲,۱۳۲	۲,۱۳۲	۰	۲,۱۳۲	۲,۱۳۲	۰	۱۵,۴۳۸	۱۵,۴۳۸	۰	۴
فیروزکازین	۴۰۷	۱۳	۵۶	۰	۷۵,۱۳۰	۷۵,۱۳۰	۰	۷۵,۱۳۰	۷۵,۱۳۰	۰	۱,۹۲۵,۱۰۷	۱,۹۲۵,۱۰۷	۰	۵۰
لارستان	۱۰۵	۳	۳۶	۱	۱۶,۹۸۳	۱۶,۹۸۲	۸	۱۶,۹۸۳	۱۶,۹۸۲	۱	۲۱۶,۶۵۶	۲۱۶,۶۴۸	۸	۵۴
لامرد	۴۷	۰	۱۲	۰	۱۰,۶۸۶	۱۰,۶۸۶	۰	۱۰,۶۸۶	۱۰,۶۸۶	۰	۱۴۶,۱۴۰	۱۴۶,۱۴۰	۰	۸۱
نی ریز	۷۶	۱۵	۳۱	۰	۷,۶۱۵	۷,۶۱۵	۰	۷,۶۱۵	۷,۶۱۵	۰	۸۳,۵۶۵	۸۳,۵۶۵	۰	۶۲
مرودشت	۴۰۳	۱۰	۱۰۷	۳۶	۳۰,۶۱۹	۳۰,۵۸۳	۱۰۸	۳۰,۶۱۹	۳۰,۵۸۳	۳۶	۲۸۴,۶۰۷	۲۸۴,۴۹۹	۱۰۸	۹۹
مهر	۵۲	۱	۳۲	۰	۱۱,۴۸۰	۱۱,۴۸۰	۰	۱۱,۴۸۰	۱۱,۴۸۰	۰	۱۱۳,۷۴۵	۱۱۳,۷۴۵	۰	۲۱۴
ممسنی	۷۶۸	۱۵	۳۹۵	۹۰	۱۲۲,۳۹۴	۱۲۲,۳۰۴	۳۴۰	۱۲۲,۳۹۴	۱۲۲,۳۰۴	۹۰	۱,۱۹۸,۳۶۹	۱,۱۹۸,۰۲۹	۳۴۰	۱۸۸
کازرون	۴۱۳	۲۷	۱۵۱	۳	۸۹,۸۰۷	۸۹,۸۰۴	۰	۸۹,۸۰۷	۸۹,۸۰۴	۳	۹۹۷,۷۱۲	۹۹۷,۷۱۲	۰	۲۵۳
کوار	۳۴	۰	۱۱	۰	۶,۶۲۸	۶,۶۲۸	۰	۶,۶۲۸	۶,۶۲۸	۰	۱۵۴,۲۶۰	۱۵۴,۲۶۰	۰	۴
کوه چنار	۹۴	۳	۳	۰	۱۶,۹۳۶	۱۶,۹۳۶	۰	۱۶,۹۳۶	۱۶,۹۳۶	۰	۷۷,۹۳۳	۷۷,۹۳۳	۰	۳۰
گراش	۳	۰	۱	۰	۴۱۰	۴۱۰	۰	۴۱۰	۴۱۰	۰	۵,۴۰۰	۵,۴۰۰	۰	۲
جمع کل	۶,۸۳۰	۲۹۱	۲,۱۳۶	۸۸۷	۱,۱۶۹,۹۸۵	۱,۱۶۹,۰۹۸	۶,۰۱۷	۱,۱۶۹,۹۸۵	۱,۱۶۹,۰۹۸	۸۸۷	۱۵,۰۷۰,۸۳۱	۱۵,۰۶۴,۸۱۴	۶,۰۱۷	۷,۹۵۳

جدول ۲-۱۸ وضعیت زنبورستان‌های استان قزوین در سال ۱۴۰۱

شهرستان	تعداد				تولید عسل (کیلوگرم)			تعداد کندو			فرآورده‌های جانبی (کیلوگرم)				
	زنبورستان	زنبورستان بیمه شده	زنبوردار تحت پوشش بیمه	افراد شاغل	جمع	مدرن	سنتی	جمع	مدرن	سنتی	ژل رویال	گرده گل	موم	بره موم	زهر
آبیک	۱۴۴	۴	۵۹	۸۵	۱۳,۶۴۷	۱۳,۶۳۹	۸	۹۶,۸۷۸	۹۶,۸۶۲	۱۶	۲۶.۱۹	۱,۵۵۲	۲,۲۴۸	۱۹۰	۰.۰۰۵
آوج	۸۶	۰	۶۱	۴۴	۶,۸۷۲	۶,۷۷۲	۱۰۰	۳۸,۸۹۴	۳۸,۱۱۴	۷۸۰	۲.۶۳	۸۸	۱,۶۸۳	۸۲	۰
البرز	۷۴	۵	۳۲	۳۱	۷,۵۱۳	۷,۵۱۳	۰	۳۲,۹۰۴	۳۲,۹۰۴	۰	۱.۲	۳۲۱	۲,۲۹۳	۳۷	۰
بوئین زهرا	۱۰۰	۱۲	۳۱	۱۲۹	۱۳,۱۱۲	۱۳,۱۱۲	۰	۱۱۴,۲۵۰	۱۱۴,۲۵۰	۰	۲۸۷.۵	۱,۹۶۸	۳,۰۶۱	۵۹	۰.۱
تاکستان	۱۱۹	۳	۸۱	۱۷۸	۸,۹۵۵	۸,۹۵۵	۰	۷۸,۲۷۴	۷۸,۲۷۴	۰	۳.۲۶	۳۱۵	۲,۴۳۰	۹۳	۰
قزوین	۱,۲۷۲	۱۳۹	۱,۰۳۵	۳۰۰	۹۸,۸۵۴	۹۸,۷۹۴	۶۰	۷۳۹,۹۴۲	۷۳۹,۷۰۲	۲۴۰	۱۶.۹۹	۳,۶۱۱	۳۵,۱۵۱	۸۲۲	۰.۰۴۲
جمع کل	۱,۷۹۵	۱۶۳	۱,۲۹۹	۷۶۷	۱۴۸,۹۵۳	۱۴۸,۷۸۵	۱۶۸	۱,۱۰۱,۱۴۲	۱,۱۰۰,۱۰۶	۱,۰۳۶	۳۳۷.۷۶	۷,۸۵۴	۴۶,۸۶۵	۱,۲۸۲	۰.۱۴۷

جدول ۲-۱۹ وضعیت زنبورستان‌های استان قم در سال ۱۴۰۱

شهرستان	تعداد			تعداد کندو			تولید عسل (کیلوگرم)				فرآورده‌های جانبی (کیلوگرم)			
	زنبورستان بیمه شده	زنبوردار تحت پوشش بیمه	افراد شاغل	سنتی	مدرن	جمع	سنتی	مدرن	جمع	ژل رویال	گرده گل	موم	بره موم	زهر
جعفرآباد	۳	۵۷	۷۵	۱۷۵	۱۷,۸۲۹	۱۸,۰۰۴	۶۷۰	۱۷۹,۵۵۳	۱۸۰,۲۲۳	۲۶۰,۷۳	۲,۰۵۹	۳,۵۱۲	۲۸۳	۰
قم	۸	۱۰۶	۱۷۵	۹۵	۱۹,۷۷۳	۱۹,۸۶۸	۳۹۷	۱۸۵,۳۵۴	۱۸۵,۷۵۱	۲۱۸,۱۲	۸۴۴	۶,۴۹۲	۱۳۵	۰,۰۲۵
کهنک	۹	۲۰	۲۵	۰	۱,۴۴۸	۱,۴۴۸	۰	۱۲,۵۱۵	۱۲,۵۱۵	۳,۸۵	۱۷۲	۴۱۲	۲	۰
جمع کل	۲۰	۱۸۳	۲۷۵	۲۷۰	۳۹,۰۵۰	۳۹,۳۲۰	۱,۰۶۷	۳۷۷,۴۲۲	۳۷۸,۴۸۹	۴۸۲,۷	۳,۰۷۴	۱۰,۴۱۶	۴۲۰	۰,۰۲۵

جدول ۲-۲۰ وضعیت زنبورستان‌های استان کردستان در سال ۱۴۰۱

شهرستان	تعداد			تعداد کندو			تولید عسل (کیلوگرم)				فرآورده‌های جانبی (کیلوگرم)				
	زنبورستان	زنبورستان بیمه شده	زنبوردار تحت پوشش بیمه	افراد شاغل	سنتی	مدرن	جمع	سنتی	مدرن	جمع	ژل رویال	گرده گل	موم	بره موم	زهر
بانه	۶۳۷	۱۲	۴۴۹	۳۳	۳۵۸	۲۱,۶۲۴	۲۱,۹۸۲	۱,۰۷۷	۱۹۲,۶۳۵	۱۹۳,۷۱۲	۱۶	۴,۵۳۳	۸,۳۱۸	۱۶۷	۰.۰۱۵
بیجار	۳۵۸	۴۹	۱۲۹	۱۱۱	۲۹	۹,۱۰۸	۹,۱۳۷	۱۲۶	۷۴,۷۳۳	۷۴,۸۵۹	۲.۱	۲,۲۴۴	۳,۷۰۶	۵۸۴	۰
دیواندره	۸۸۱	۱۶	۲۹۸	۳۸۸	۵۶۸	۲۷,۸۵۰	۲۸,۴۱۸	۳,۰۱۸	۲۰۸,۷۸۷	۲۱۱,۸۰۵	۱۱.۷۵	۵,۱۴۴	۶,۶۸۱	۱,۳۳۹	۰
دهگلان	۳۲۵	۲۱	۲۰۰	۲۲۵	۲۳۰	۱۰,۸۹۸	۱۱,۱۲۸	۷۱۳	۸۰,۳۳۳	۸۱,۰۴۶	۰.۳۵	۲۱۸	۶,۵۳۸	۹۹۵	۰
سروآباد	۶۲۵	۳	۹۵	۴۶	۱,۱۹۵	۱۳,۸۹۵	۱۵,۰۹۰	۴,۰۵۳	۹۹,۳۶۰	۱۰۳,۴۱۳	۱	۱,۵۰۰	۳,۱۳۰	۳۰۰	۰
سقز	۲,۰۲۷	۵۲	۹۹۳	۵۱۳	۱,۳۷۲	۸۸,۴۶۰	۸۹,۸۳۲	۳,۹۷۸	۸۶۰,۵۳۳	۸۶۴,۵۱۱	۸۹.۸۵	۳۹,۳۵۵	۲۵,۲۰۷	۱,۱۹۱	۰.۰۵۶
سنندج	۸۹۳	۳۱	۱۷۸	۲۹۵	۳۱۶	۴۸,۵۸۹	۴۸,۹۰۵	۹۰۴	۳۷۳,۰۸۱	۳۷۳,۹۸۵	۵۷.۴۹	۳,۳۸۱	۱۲,۵۹۵	۵۱۰	۰
کامیاران	۵۷۷	۱۹	۱۶۳	۲۰۰	۸۱۵	۲۴,۴۶۲	۲۵,۲۷۷	۲,۳۵۴	۲۰۵,۷۸۸	۲۰۸,۱۴۲	۴.۱۸	۷,۶۶۱	۱۰,۱۵۱	۲,۳۵۱	۰
قروه	۱۹۶	۴	۲۵	۱۳	۲	۶,۱۰۳	۶,۱۰۵	۶	۴۰,۰۹۴	۴۰,۱۰۰	۳.۹۵	۵۴۳	۲,۰۵۴	۷۰	۰.۰۰۲
مریوان	۶۸۲	۳۴	۲۲۵	۳۲۳	۱,۸۲۹	۲۴,۲۷۸	۲۶,۱۰۷	۴,۸۴۰	۲۱۶,۱۵۰	۲۲۰,۹۹۰	۶۳.۱۹	۳,۸۲۲	۵,۷۱۲	۶۶۵	۰
جمع کل	۷,۲۰۱	۲۴۱	۲,۷۵۵	۲,۱۴۷	۶,۷۱۴	۲۷۵,۲۶۷	۲۸۱,۹۸۱	۲۱,۰۶۹	۲,۳۵۱,۴۹۴	۲,۳۷۲,۵۶۳	۲۴۹.۸۶	۶۸,۴۰۲	۸۴,۰۹۲	۸,۱۷۲	۰.۰۷۴

جدول ۲-۲۱ وضعیت زنبورستان‌های استان کرمان در سال ۱۴۰۱

شهرستان	تعداد				تولید عسل (کیلوگرم)			تعداد کندو			تعداد			شهرستان	
	زنبورستان	زنبورستان بیمه شده	زنبوردار تحت پوشش بیمه	افراد شاغل	جمع	مدرن	سنتی	جمع	مدرن	سنتی	جمع	زنبورستان	زنبورستان		
ارزوئیه	۱۵	۱	۴	۱۰	۵,۳۲۰	۵,۳۲۰	۰	۱,۰۵۵	۱,۰۵۵	۰	۰	۲	۲۶۲	۲۰	۲۰۷
انار	۶	۰	۰	۹	۸۲۰	۸۲۰	۰	۱۱۳	۱۱۳	۰	۰	۰	۰	۰	۰
بافت	۲۹۸	۱۴	۱۷۴	۱۲۵	۱۰۱,۹۶۹	۱۰۱,۹۶۹	۰	۲۳,۰۱۴	۲۳,۰۰۶	۸	۰	۲۱۵	۳,۸۷۵	۲۶۷	۹,۴۱
بردسیر	۳۰۳	۱۵	۱۶۴	۳۷۰	۲۹۲,۵۸۸	۲۹۲,۲۸۸	۳۰۰	۴۰,۷۹۱	۴۰,۷۳۵	۵۶	۰	۲۰۳	۵,۲۱۸	۸۵۵	۹,۱۲
بم	۲۱	۰	۰	۲۱	۱۷,۲۲۰	۱۷,۲۲۰	۰	۱,۹۹۰	۱,۹۹۰	۰	۰	۰	۰	۰	۰
رابر	۶۰۹	۶۵	۴۴۳	۲۱۰	۸۳۹,۲۸۸	۸۳۸,۸۳۸	۴۵۰	۱۰۴,۷۰۶	۱۰۴,۶۴۸	۵۸	۰	۷۰۳	۳۰,۸۰۹	۱,۰۴۵	۳۵,۹۸
راور	۲۶	۰	۱۹	۴۰	۱۳,۲۰۱	۱۳,۲۰۱	۰	۱,۷۸۶	۱,۷۸۶	۰	۰	۱۸	۲۶۰	۵۶	۳,۸۴
رفسنجان	۴۱	۱	۱	۱۷	۸,۷۷۴	۸,۷۶۸	۶	۱,۷۱۰	۱,۷۰۸	۲	۰	۰	۱۹۰	۰	۰,۰۳
زرنند	۹۴	۱	۵۹	۹۱	۲۸,۲۲۸	۲۸,۲۲۸	۰	۵,۰۵۰	۵,۰۵۰	۰	۰	۴۹	۹۹۰	۳۱۷	۳۹,۵۳
سیرجان	۱۴۶	۱۸	۴۴	۱۶۱	۹۵,۹۹۷	۹۵,۹۹۷	۰	۱۴,۸۰۳	۱۴,۸۰۳	۰	۰	۴۸	۲,۲۴۶	۵۰۵	۹,۶۶
شهر بابک	۱۹۰	۵	۱۵	۲۰۹	۲۴۷,۸۹۶	۲۴۷,۸۹۶	۰	۳۰,۷۵۹	۳۰,۷۵۹	۰	۰	۲۸	۲,۷۶۸	۳۶۵	۱۱,۵۲
کرمان	۱۸۴	۹	۱۱۵	۱۷۵	۶۹,۲۵۲	۶۹,۲۵۲	۰	۱۲,۱۱۴	۱۲,۱۱۴	۰	۰	۰,۰۰۵	۲۲۴	۴۶۶	۰,۹۷
کوهبنان	۶۵	۰	۶	۱۵	۵,۰۱۰	۵,۰۱۰	۰	۹۸۶	۹۸۶	۰	۰	۰	۱۸	۸	۸
جمع کل	۱,۹۹۸	۱۲۹	۱,۰۴۴	۱,۴۵۳	۱,۷۲۵,۵۶۲	۱,۷۲۴,۸۰۶	۷۵۶	۲۳۸,۸۷۷	۲۳۸,۷۵۳	۱۲۴	۰,۰۰۵	۱,۵۰۸	۴۸,۱۸۵	۳,۹۰۳	۱۳۰,۱۳

جدول ۲-۲ وضعیت زنبورستان‌های استان کرمانشاه در سال ۱۴۰۱

فرآورده‌های جانبی (کیلوگرم)					تولید عسل (کیلوگرم)			تعداد کندو			تعداد				شهرستان
زهر	بره موم	موم	گرده گل	ژل رویال	جمع	مدرن	سنتی	جمع	مدرن	سنتی	افراد شاغل	زنبوردار تحت پوشش بیمه	زنبورستان بیمه شده	زنبورستان	
۰	۳۲	۵۷۸	۹۶	۰.۱۲	۳۷,۴۵۱	۳۷,۴۵۱	۰	۳,۹۴۵	۳,۹۴۵	۰	۷	۱۵	۳	۵۵	اسلام آباد غرب
۰	۲	۲۶۲	۰	۰	۱۱,۸۸۶	۱۰,۸۸۶	۱,۰۰۰	۲,۲۱۹	۱,۹۸۹	۲۳۰	۱۲	۰	۰	۶۵	ثلاث باباجانی
۰	۲۷۳	۱,۴۱۴	۳۲۹	۲.۲	۲۶,۲۸۶	۲۵,۰۱۷	۱,۲۶۹	۴,۴۷۲	۴,۲۵۱	۲۲۱	۴۰	۱۹	۶	۱۷۴	جوانرود
۰	۱۹۲	۱,۷۰۲	۱۷۷	۰.۶	۱۰۷,۶۸۶	۱۰۷,۵۶۹	۱۱۷	۸,۰۹۴	۸,۰۶۴	۳۰	۱۸	۴۸	۴	۱۷۴	دالاهو
۰	۱۴۹	۱,۲۲۷	۵۹۲	۷.۷۵	۹۴,۶۰۳	۹۴,۰۷۱	۵۳۲	۱۳,۲۹۰	۱۲,۸۷۶	۴۱۴	۲۸	۵۵	۶	۲۵۰	روانسر
۰	۲۹	۲,۳۸۹	۹۹	۰.۱۵	۱۱۷,۵۶۴	۱۱۷,۵۶۴	۰	۱۲,۱۶۰	۱۲,۱۶۰	۰	۲۸	۲۷	۶	۱۶۵	سرپل ذهاب
۰	۳۰۱	۱۰,۴۳۹	۶,۸۲۱	۱۳.۱۴	۳۲۸,۷۵۰	۳۲۶,۳۵۰	۲,۴۰۰	۲۹,۴۳۶	۲۸,۹۲۰	۵۱۶	۱۲۱	۱۴۸	۱۴	۳۱۹	سنقر
۰	۲,۸۶۱	۵۱,۳۳۶	۸,۵۵۹	۱۹.۵	۲,۹۸۳,۱۹۴	۲,۹۸۳,۱۹۴	۰	۲۲۳,۶۸۹	۲۲۳,۶۸۹	۰	۵۹۹	۱۸۴	۶۰	۹۵۸	صحنه
۰	۱۲۸	۱,۷۸۱	۳۴۹	۴.۸	۱۰۴,۷۴۵	۱۰۳,۰۶۷	۱,۶۷۸	۲۰,۷۴۲	۲۰,۱۱۰	۶۳۲	۵۹	۳۲۹	۱۴	۴۷۸	پاوه
۰	۰	۱۱۲	۱	۰	۴,۰۸۶	۴,۰۸۶	۰	۵۱۷	۵۱۷	۰	۰	۱	۰	۹	قصرشیرین
۰	۲۰۱	۵,۹۷۷	۱,۴۴۳	۸.۳۳	۴۵۰,۸۸۸	۴۵۰,۸۸۸	۰	۳۳,۸۵۶	۳۳,۸۵۶	۰	۷۹	۹۲	۱۱	۱۹۳	هرسین
۰.۳	۱,۰۵۱	۹,۱۷۱	۳۰۷	۱.۸۱	۴۴۲,۴۳۴	۴۴۲,۴۱۰	۲۴	۳۷,۳۱۰	۳۷,۲۹۵	۱۵	۱۰۲	۱۲۱	۷	۳۴۸	کرمانشاه
۰.۴	۶۱۵	۵۹,۱۴۸	۶,۳۰۸	۵.۸۵	۳,۲۵۸,۹۰۵	۳,۲۵۸,۸۳۳	۷۲	۲۵۰,۴۲۸	۲۵۰,۴۱۰	۱۸	۶۶۴	۲۹۰	۱۰۴	۷۸۲	کنگاور
۰	۲۴	۷۲۴	۱۶۲	۰	۳۸,۰۸۳	۳۸,۰۸۳	۰	۴,۲۰۷	۴,۲۰۷	۰	۴	۱۹	۱	۴۳	گیلانغرب
۰.۷	۵,۸۵۵	۱۴۶,۲۵۸	۲۵,۲۴۳	۶۴.۲۵	۸,۰۰۶,۵۶۰	۷,۹۹۹,۴۶۸	۷,۰۹۲	۶۴۴,۳۶۵	۶۴۲,۲۸۹	۲,۰۷۶	۱,۷۶۱	۱,۳۴۸	۲۳۶	۴,۰۱۳	جمع کل

جدول ۲-۲۳ وضعیت زنبورستان‌های استان کهگیلویه و بویراحمد در سال ۱۴۰۱

فرآورده‌های جانبی (کیلوگرم)					تولید عسل (کیلوگرم)			تعداد کندو			تعداد				شهرستان
زهر	بره موم	موم	گرده گل	ژل رویال	جمع	مدرن	سنتی	جمع	مدرن	سنتی	افراد شاغل	زنبوردار تحت پوشش بیمه	زنبورستان بیمه شده	زنبورستان	
۰	۲۴	۲,۰۵۰	۱,۱۲۲	۱۳۵,۶۸	۶۲,۴۸۲	۶۲,۴۸۲	۰	۷,۷۹۸	۷,۷۹۸	۰	۶۵	۶۲	۲۰	۱۰۳	باشت
۰	۱۵۹	۱۲,۲۵۷	۲,۰۵۴	۲۶,۲۱	۴۴۴,۴۹۱	۴۴۴,۰۵۶	۴۳۵	۶۲,۷۳۶	۶۲,۶۱۵	۱۲۱	۲۸۷	۳۸۹	۴۰	۸۲۱	بویراحمد
۰	۴۸۶	۲,۱۲۹	۰	۰	۴۸,۴۶۰	۴۸,۴۶۰	۰	۶,۴۰۷	۶,۴۰۷	۰	۹	۵۱	۲	۱۰۳	بهمئی
۰۰۰۱	۱۰۵	۱۱,۸۷۰	۱,۶۸۸	۲۱,۵۱	۲۳۱,۳۳۷	۲۳۱,۳۳۷	۰	۳۹,۱۷۳	۳۹,۱۶۸	۵	۶۴	۲۹۴	۵۴	۵۸۹	دنا
۰	۴۰	۳,۲۰۸	۱,۲۸۹	۳۴,۳۶	۱۶۰,۶۲۰	۱۶۰,۶۲۰	۰	۲۳,۴۴۷	۲۳,۴۴۷	۰	۱۹۶	۱۷۶	۱۱	۳۲۹	کهگیلویه
۰	۳	۴۱۷	۹۳	۱,۲	۶۴,۲۳۸	۶۴,۲۳۸	۰	۶,۱۹۱	۶,۱۹۱	۰	۴	۴	۵	۱۰۰	لنده
۰	۲۳۶	۳,۰۵۹	۳۵	۰,۰۱	۷۴,۱۹۰	۷۴,۱۹۰	۰	۱۲,۴۷۷	۱۲,۴۷۷	۰	۱۱۹	۱۲۳	۲	۱۸۷	مارگون
۰	۶۵	۱۲,۵۳۲	۲,۳۲۴	۱۲,۸۶	۳۵۳,۵۳۸	۳۵۳,۵۳۸	۰	۳۱,۹۵۹	۳۱,۹۵۴	۵	۱۹۸	۱۸۳	۳۸	۲۸۹	گچساران
۰	۲۰	۵,۶۴۵	۳,۳۶۴	۱۰۱,۰۱	۲۱۹,۵۹۱	۲۱۹,۵۰۱	۹۰	۲۲,۹۹۵	۲۲,۹۷۲	۲۳	۹۳	۳۵	۱۵	۱۷۸	چرام
۰۰۰۱	۱,۱۳۸	۵۳,۱۶۶	۱۱,۹۶۹	۳۳۲,۸۲	۱,۶۵۸,۹۴۷	۱,۶۵۸,۴۲۲	۵۲۵	۲۱۳,۱۸۳	۲۱۳,۰۲۹	۱۵۴	۱,۰۳۵	۱,۳۱۷	۱۸۷	۲,۶۹۹	جمع کل

جدول ۲-۲۴ وضعیت زنبورستان‌های استان گلستان در سال ۱۴۰۱

شهرستان	تعداد			تعداد کندو			تولید عسل (کیلوگرم)				فرآورده‌های جانبی (کیلوگرم)				
	زنبورستان	زنبورستان بیمه شده	زنبوردار تحت پوشش بیمه	افراد شاغل	سنتی	مدرن	جمع	سنتی	مدرن	جمع	ژل رویال	گرده گل	موم	بره موم	زهر
آزادشهر	۲۹۵	۴	۱۸۹	۱۸۹	۱	۱۳,۷۴۱	۱۳,۷۴۲	۰	۱۱۱,۷۰۷	۱۱۱,۷۰۷	۲,۷۱	۱,۳۰۹	۲,۴۱۸	۱۰	۰
آق قلا	۹۱	۲	۱۸	۷۷	۲۵	۴,۲۳۴	۴,۲۵۹	۲۰۰	۳۸,۷۸۵	۳۸,۹۸۵	۲,۰۲	۳۷۴	۵۴۹	۳۱	۰
بندرگز	۱۶۵	۷	۱۲۸	۹۶	۰	۹,۲۵۵	۹,۲۵۵	۰	۶۰,۳۵۷	۶۰,۳۵۷	۲,۳۴	۵۷۹	۱,۳۷۴	۴۲	۰,۱
ترکمن	۵۸	۲	۱۷	۳۵	۵۰	۱,۷۹۱	۱,۸۴۱	۳۰۰	۱۵,۶۵۰	۱۵,۹۵۰	۹,۸	۱۲۳	۱۱۷	۳	۰
رامیان	۳۴۹	۱۲	۸۸	۳۴۹	۰	۲۱,۳۰۹	۲۱,۳۰۹	۰	۱۷۷,۶۹۰	۱۷۷,۶۹۰	۴,۸۲	۱,۴۸۶	۳,۹۹۰	۴۷	۰
علی آباد کتول	۷۳۷	۲۹	۴۳۲	۶۸۸	۱	۴۳,۴۵۹	۴۳,۴۶۰	۷	۴۰۱,۲۸۸	۴۰۱,۲۹۵	۲,۳۲	۱,۶۹۷	۲,۱۸۳	۱۵	۰,۲
کردکوی	۲۴۷	۸	۴۵	۱۵۵	۰	۱۲,۶۱۶	۱۲,۶۱۶	۰	۶۴,۸۲۵	۶۴,۸۲۵	۰	۱۷۴	۱,۰۹۰	۶۶	۰
کلاله	۲۵۹	۵	۳۰	۱۳۶	۱۰۶	۱۳,۴۵۱	۱۳,۵۵۷	۹۷۰	۱۸۳,۴۲۲	۱۸۴,۳۹۲	۳۰,۵۸	۵۱۸	۱,۳۰۴	۱۸	۰,۰۳
مراوه تپه	۷۴	۰	۱	۲۰	۲۱	۵,۲۵۹	۵,۲۸۰	۳۵	۳۳,۴۴۵	۳۳,۴۸۰	۰	۰	۰	۰	۰
مینودشت	۱۷۷	۴	۱۹	۱۶۸	۳۳	۸,۰۶۹	۸,۱۰۲	۱۲۰	۵۷,۶۵۲	۵۷,۷۷۲	۴,۷۶	۱,۵۸۱	۱,۲۶۱	۲۰	۰
گالیکش	۳۱۰	۳	۳۵	۳۸۸	۰	۲۲,۰۵۱	۲۲,۰۵۱	۰	۱۲۸,۵۹۷	۱۲۸,۵۹۷	۱۵,۹۷	۷۹۰	۲,۵۰۰	۱۶	۰
گرگان	۴۲۲	۳۴	۱۵۹	۴۱۲	۱	۳۷,۹۸۹	۳۷,۹۹۰	۵	۲۷۶,۱۶۸	۲۷۶,۱۷۳	۱۸,۴۴	۱,۶۲۷	۴,۳۱۴	۲۶۰	۰
گنبدکاووس	۸۴	۲	۱۸	۹۸	۰	۴,۵۹۷	۴,۵۹۷	۰	۴۱,۴۵۷	۴۱,۴۵۷	۲,۹۵	۴۸۷	۱,۲۹۷	۴۵	۰,۱۲۴
گمیشان	۳۲	۱	۱۳	۴۳	۰	۱,۶۴۴	۱,۶۴۴	۰	۱۹,۵۵۳	۱۹,۵۵۳	۱	۲۵۰	۱۰	۱	۰
جمع کل	۳,۳۰۰	۱۱۳	۱,۱۹۲	۲,۸۵۴	۲۳۸	۱۹۹,۴۶۵	۱۹۹,۷۰۳	۱,۶۳۷	۱,۶۱۰,۵۹۶	۱,۶۱۲,۲۳۳	۹۷,۶۹	۱۰,۹۹۴	۲۲,۴۰۵	۵۷۳	۰,۴۵۴

جدول ۲-۲۵ وضعیت زنبورستان‌های استان گیلان در سال ۱۴۰۱

شهرستان	تعداد			تعداد کندو			تولید عسل (کیلوگرم)				فرآورده‌های جانبی (کیلوگرم)			
	زنبورستان بیمه شده	زنبوردار تحت پوشش بیمه	افراد شاغل	سنتی	مدرن	جمع	سنتی	مدرن	جمع	ژل رویال	گرده گل	موم	بره موم	زهر
آستارا	۳۳۸	۴۳	۲۱۲	۰	۴۸,۲۵۰	۴۸,۲۵۰	۰	۴۸,۲۵۰	۴۸,۲۵۰	۲	۲۱۱	۱۹,۰۱۰	۱,۴۳۱	۰
آستانه اشرفیه	۲۰	۲	۱۹	۰	۸۶۲	۸۶۲	۰	۸۶۲	۸۶۲	۱	۶۳	۲۰۲	۳	۰
املش	۲۲۷	۷	۵۱	۱۶	۱۲,۰۹۲	۱۲,۰۷۶	۹۰	۱۲,۰۹۲	۱۲,۰۷۶	۱۵,۷۶	۲۶۴	۵,۵۱۴	۸۹	۰,۰۰۵
بندرانزلی	۱۸	۰	۲۳	۰	۴۵۴	۴۵۴	۰	۴۵۴	۴۵۴	۰	۰	۱۲	۲	۰
خمام	۴	۰	۲	۰	۲۳۱	۲۳۱	۰	۲۳۱	۲۳۱	۰	۰	۱۲۰	۶	۰
رشت	۴۸	۱	۲۱	۰	۲,۱۹۸	۲,۱۹۸	۰	۲,۱۹۸	۲,۱۹۸	۲۵,۴	۵۹۲	۸۷۰	۵۳	۰,۰۳۲
رضوانشهر	۳۱۰	۴۸	۵۸	۰	۲۵,۰۰۰	۲۵,۰۰۰	۰	۲۵,۰۰۰	۲۵,۰۰۰	۱,۵۷	۱,۵۶۳	۹,۶۲۰	۵۹۲	۰
رودبار	۳۴۹	۱۳	۱۵۵	۳	۱۸,۳۸۸	۱۸,۳۸۵	۱۰	۱۸,۳۸۸	۱۸,۳۸۵	۸,۳۷	۶۶۸	۳,۰۳۲	۱۵۵	۰
رودسر	۷۰۱	۲۹	۲۴۷	۴	۲۵,۳۶۳	۲۵,۳۵۹	۲۸	۲۵,۳۶۳	۲۵,۳۵۹	۳۰,۳	۷۵۸	۹,۵۷۱	۱۹۶	۰,۰۰۲
سیاهکل	۳۲۰	۱۱	۱۹۵	۴۶	۱۲,۷۸۹	۱۲,۷۴۳	۱۲۶	۱۲,۷۸۹	۱۲,۷۴۳	۱,۷	۳۹۵	۴,۱۹۲	۱۲۲	۰
شفت	۲۳۴	۵۳	۶۵	۰	۹,۸۷۸	۹,۸۷۸	۰	۹,۸۷۸	۹,۸۷۸	۰,۸۵	۱	۲,۳۷۷	۱۰۶	۰
صومعه سرا	۵۸	۱۲	۵۹	۴	۳,۷۲۸	۳,۷۲۴	۱۶	۳,۷۲۸	۳,۷۲۴	۱۶,۸۸	۲۲۵	۱,۴۸۵	۱۱۹	۰
طوالش	۹۳۵	۲۹	۵۴۸	۳۹	۱۳۵,۸۱۷	۱۳۵,۷۷۸	۴۰	۱۳۵,۸۱۷	۱۳۵,۷۷۸	۱۵,۷۱	۴,۶۴۷	۲۸,۷۹۰	۳,۱۰۵	۰,۲۷۶
فومن	۲۰۸	۱۴	۹۰	۱۵	۱۱,۵۳۴	۱۱,۵۱۹	۱۰۰	۱۱,۵۳۴	۱۱,۵۱۹	۱,۸	۴۳	۲,۱۷۴	۱۰۱	۰
لاهیجان	۱۴۰	۲	۱۹	۰	۱۰,۵۵۶	۱۰,۵۵۶	۰	۱۰,۵۵۶	۱۰,۵۵۶	۸,۲۵	۳۰۰	۵,۰۱۰	۱۲۱	۰
لنگرود	۲۳۶	۷	۱۰۳	۰	۱۱,۲۷۹	۱۱,۲۷۹	۰	۱۱,۲۷۹	۱۱,۲۷۹	۹,۴۷	۱,۳۱۶	۶,۳۱۶	۱۶۴	۰
ماسال	۱۳۲	۸	۵۸	۰	۷,۱۷۵	۷,۱۷۵	۰	۷,۱۷۵	۷,۱۷۵	۲,۸۷	۴۰۷	۳,۱۲۴	۲۵۵	۰
جمع کل	۴,۲۷۸	۲۷۹	۱,۹۲۵	۱۲۷	۳۳۵,۵۹۴	۳۳۵,۴۶۷	۴۱۰	۳۳۵,۵۹۴	۳۳۵,۴۶۷	۱۴۱,۹۳	۱۱,۴۵۲	۱۰۱,۴۱۶	۶,۶۱۷	۰,۳۶

جدول ۲-۲۶ وضعیت زنبورستان‌های استان لرستان در سال ۱۴۰۱

شهرستان	تعداد			تعداد کندو			تولید عسل (کیلوگرم)			فرآورده‌های جانبی (کیلوگرم)				
	زنبورستان بیمه شده	زنبوردار تحت پوشش بیمه	افراد شاغل	سنتی	مدرن	جمع	سنتی	مدرن	جمع	ژل رویال	گرده گل	موم	بره موم	زهر
ازنا	۱۲	۱۵۸	۳۳۹	۵۰	۲۵,۳۱۲	۲۵,۳۶۲	۱۷۲	۲۴۲,۴۰۳	۲۴۲,۵۷۵	۳۳.۷۶	۱,۵۵۱	۵,۵۴۸	۴۸۳	۱.۲۵
الیگودرز	۱۷	۱۰۶	۲۵۸	۰	۲۲,۹۹۰	۲۲,۹۹۰	۰	۲۱۸,۴۵۲	۲۱۸,۴۵۲	۴.۲۵	۱,۳۳۲	۴,۴۷۸	۱۹۱	۰
بروجرد	۷۸	۲۴۰	۲۴۵	۰	۸۳,۷۶۱	۸۳,۷۶۱	۰	۷۴۹,۰۶۱	۷۴۹,۰۶۱	۹۹.۵۹	۶,۱۶۸	۷,۷۸۳	۱,۵۵۸	۰
خرم آباد	۷۷	۳۴۲	۸۸۲	۰	۱۲۳,۶۲۵	۱۲۳,۶۲۵	۰	۸۰۸,۰۷۹	۸۰۸,۰۷۹	۷۶.۵۲	۳,۴۴۳	۳۴,۸۹۰	۵۷۳	۰.۲
دورود	۷	۶	۳۴۹	۰	۳۰,۶۳۵	۳۰,۶۳۵	۰	۲۵۸,۷۲۰	۲۵۸,۷۲۰	۴.۵۵	۵۹	۳,۵۵۳	۱۲۹	۰
دلفان	۵۵	۳۰	۷۷۹	۴	۸۶,۱۰۳	۸۶,۱۰۷	۴۰	۱,۰۰۲,۴۴۶	۱,۰۰۲,۴۸۶	۱۶.۶۵	۱,۳۶۳	۱۹,۴۵۱	۳۹۹	۰
رومشکان	۰	۱	۱۵	۰	۳۶۶	۳۶۶	۰	۲,۷۹۵	۲,۷۹۵	۰.۶۵	۲	۶۴	۱	۰
سلسله	۷	۳۷	۳۰۲	۰	۳۶,۴۳۵	۳۶,۴۳۵	۰	۳۴۹,۵۱۷	۳۴۹,۵۱۷	۱۳۵.۸۵	۱,۰۵۰	۱,۹۰۰	۳۲۷	۰
پلدختر	۰	۶	۶۹	۰	۱۵,۰۶۲	۱۵,۰۶۲	۰	۸۹,۸۱۳	۸۹,۸۱۳	۰.۳	۱۰۳	۳,۶۰۷	۴	۰
کوهدشت	۲	۲	۱۳۵	۳	۳,۹۹۹	۴,۰۰۲	۱۷	۲۷,۴۲۷	۲۷,۴۴۴	۰	۵۷	۱۳۰	۱۵	۰
چگنی	۲	۱	۹۲	۰	۷,۰۵۰	۷,۰۵۰	۰	۴۱,۷۳۵	۴۱,۷۳۵	۰	۱۳	۱۶۴	۱	۰
جمع کل	۲۵۷	۹۲۹	۳,۴۶۵	۵۷	۴۳۵,۳۳۸	۴۳۵,۳۹۵	۲۲۹	۳,۷۹۰,۴۴۸	۳,۷۹۰,۶۷۷	۳۷۲.۱۲	۱۵,۱۳۸	۸۱,۵۶۸	۳,۶۷۹	۱.۴۵

جدول ۲-۲۷ وضعیت زنبورستان‌های استان مازندران در سال ۱۴۰۱

شهرستان	تعداد				تولید عسل (کیلوگرم)			تعداد کندو			تعداد			
	زنبورستان	زنبورستان بیمه شده	زنبوردار تحت پوشش بیمه	افراد شاغل	جمع	مدرن	سنتی	جمع	مدرن	سنتی	زنبورستان	زنبوردار تحت پوشش بیمه	افراد شاغل	شهرستان
آمل	۴۰۱	۱۰	۲۰۵	۱۷۸	۴۴۵,۹۱۱	۴۴۵,۹۱۱	۰	۴۸,۷۸۰	۴۸,۷۸۰	۰	۱۷۸	۲۰۵	۱۷۸	آمل
بابل	۱,۳۳۶	۱۳	۱,۰۲۷	۹۳۶	۲,۹۶۱,۹۱۲	۲,۹۶۱,۹۱۲	۰	۲۳۶,۹۴۱	۲۳۶,۹۴۱	۰	۹۳۶	۱,۰۲۷	۹۳۶	بابل
بابلسر	۵۹	۱	۷	۶۲	۸۳,۳۱۵	۸۳,۳۱۵	۰	۶,۹۸۴	۶,۹۸۴	۰	۶۲	۷	۶۲	بابلسر
بهشهر	۳۰۰	۹	۲۴۰	۱۱۲	۸۸,۹۲۷	۸۸,۹۲۷	۰	۱۸,۴۹۸	۱۸,۴۹۸	۰	۱۱۲	۲۴۰	۱۱۲	بهشهر
تنکابن	۱۹۰	۸	۱۳۱	۹۸	۱۳۲,۴۴۷	۱۳۲,۴۴۷	۰	۱۳,۲۰۴	۱۳,۲۰۴	۰	۹۸	۱۳۱	۹۸	تنکابن
جویبار	۱۱۵	۳	۹۴	۵۹	۷۴,۷۹۴	۷۴,۷۹۴	۰	۸,۳۹۱	۸,۳۹۱	۰	۵۹	۹۴	۵۹	جویبار
رامسر	۲۷۴	۶	۱۶۶	۱۷	۱۸۵,۹۵۳	۱۸۵,۹۵۳	۰	۱۴,۴۰۶	۱۴,۴۰۶	۰	۱۷	۱۶۶	۱۷	رامسر
ساری	۴۹۳	۳۸	۳۷۹	۱۶۵	۴۰۴,۵۵۱	۴۰۴,۵۵۱	۱۰	۵۰,۹۷۰	۵۰,۹۶۸	۲	۱۶۵	۳۷۹	۱۶۵	ساری
سیمرغ	۲۳	۱	۵	۲۸	۱۵,۱۴۴	۱۵,۱۴۴	۰	۱,۵۴۲	۱,۵۴۲	۰	۲۸	۵	۲۸	سیمرغ
سوادکوه	۴۴۲	۱	۲۷۴	۱۸۸	۲۱۹,۵۱۲	۲۱۹,۵۱۲	۰	۳۱,۸۹۵	۳۱,۸۹۵	۰	۱۸۸	۲۷۴	۱۸۸	سوادکوه
سوادکوه شمالی	۶۹۸	۲۵	۶۱۰	۱۰۶	۶۱۴,۵۸۵	۶۱۴,۵۸۵	۰	۶۵,۰۸۵	۶۵,۰۸۵	۰	۱۰۶	۶۱۰	۱۰۶	سوادکوه شمالی
عباس آباد	۸۳	۱	۶۲	۲	۴۰,۵۳۵	۴۰,۵۲۸	۷	۴,۶۴۰	۴,۶۳۸	۲	۲	۶۲	۲	عباس آباد
فریدونکنار	۳۰	۱	۲۳	۰	۲۶,۵۳۰	۲۶,۵۳۰	۰	۳,۱۵۶	۳,۱۵۶	۰	۰	۲۳	۰	فریدونکنار
قائم شهر	۴۲۸	۱۲	۳۲۶	۱۸۵	۳۸۰,۴۱۲	۳۸۰,۴۱۲	۰	۴۳,۸۳۱	۴۳,۸۳۱	۰	۱۸۵	۳۲۶	۱۸۵	قائم شهر
نکا	۳۵۶	۴	۱۴۱	۵۳	۲۱۲,۳۲۳	۲۱۲,۳۲۳	۱۰	۱۸,۸۹۱	۱۸,۸۸۹	۲	۵۳	۱۴۱	۵۳	نکا
نور	۵۳۸	۲۵	۳۹۳	۱۶۷	۳۱۰,۸۷۲	۳۱۰,۸۷۲	۰	۴۲,۷۰۶	۴۲,۷۰۶	۰	۱۶۷	۳۹۳	۱۶۷	نور
نوشهر	۳۴۶	۷	۲۷۱	۱۱۸	۱۱۸,۴۹۰	۱۱۸,۲۳۵	۲۵۵	۱۸,۹۲۳	۱۸,۷۹۳	۱۳۰	۱۱۸	۲۷۱	۱۱۸	نوشهر
محمودآباد	۲۳	۰	۵	۳۳	۱۲,۹۸۵	۱۲,۹۸۵	۰	۱,۵۹۸	۱,۵۹۸	۰	۳۳	۵	۳۳	محمودآباد
میانرود	۱۰۵	۲	۶۶	۷۹	۵۷,۲۶۳	۵۷,۲۶۳	۰	۷,۴۶۱	۷,۴۶۱	۰	۷۹	۶۶	۷۹	میانرود
کلاردشت	۱۹۸	۱	۱۲۵	۱	۶۶,۷۴۰	۶۶,۷۴۰	۰	۸,۹۹۱	۸,۹۹۱	۰	۱	۱۲۵	۱	کلاردشت
گلوگاه	۷۱	۳	۲۳	۴	۲۹,۳۷۰	۲۹,۳۷۰	۰	۳,۳۳۴	۳,۳۳۴	۰	۴	۲۳	۴	گلوگاه
چالوس	۱۶۶	۲	۱۲۷	۱۶	۴۳,۰۸۸	۴۳,۰۸۸	۰	۶,۹۵۱	۶,۹۵۱	۰	۱۶	۱۲۷	۱۶	چالوس
جمع کل	۶,۶۷۵	۱۷۳	۴,۷۰۰	۲,۶۰۷	۶,۵۲۵,۶۷۸	۶,۵۲۵,۳۹۶	۲۸۲	۶۵۷,۱۷۸	۶۵۷,۰۴۲	۱۳۶	۲,۶۰۷	۴,۷۰۰	۲,۶۰۷	جمع کل

جدول ۲-۲۸ وضعیت زنبورستان‌های استان مرکزی در سال ۱۴۰۱

شهرستان	تعداد				تولید عسل (کیلوگرم)			تعداد کندو			فرآورده‌های جانبی (کیلوگرم)				
	زنبورستان	زنبورستان بیمه شده	زنبوردار تحت پوشش بیمه	افراد شاغل	سنتی	مدرن	جمع	سنتی	مدرن	جمع	ژل رویال	گرده گل	موم	بره موم	زهر
آشتیان	۶۷	۰	۴۵	۷۰	۴	۳,۴۵۵	۳,۴۵۹	۱۶	۱۹,۰۷۷	۱۹,۰۹۳	۰.۰۷	۵	۶۸۴	۱۰	۰
اراک	۲۲۹	۶	۱۱۰	۱۶۷	۲	۱۲,۴۸۲	۱۲,۴۸۴	۰	۱۰۴,۵۰۲	۱۰۴,۵۰۲	۱.۵	۲۶۰	۱,۸۱۵	۲۶۲	۰
نفرش	۱۵۹	۰	۱۵۵	۴۹	۶	۱۵,۰۹۱	۱۵,۰۹۷	۵۰	۶۶,۱۷۴	۶۶,۲۲۴	۱.۳۱	۵۲۲	۴,۱۴۲	۶۲	۰
خنداب	۷۱	۰	۸	۷۲	۱۰	۴,۵۸۹	۴,۵۹۹	۱۰۰	۴۰,۵۷۳	۴۰,۶۷۳	۰.۰۱	۲۶۵	۱,۰۹۹	۸۲	۰
خمین	۲۰۸	۸	۷۹	۷۳	۰	۲۲,۱۲۵	۲۲,۱۲۵	۰	۲۴۸,۸۳۰	۲۴۸,۸۳۰	۲۵.۹۱	۷۱۰	۴,۰۵۸	۱۲۸	۰
دلیجان	۶۹	۰	۲۶	۵۹	۰	۶,۳۴۱	۶,۳۴۱	۰	۵۱,۳۶۰	۵۱,۳۶۰	۰.۰۱	۳۶۸	۱,۲۶۷	۸۳	۰
زرنديه	۸۸	۰	۳۷	۷۷	۰	۱۰,۴۹۰	۱۰,۴۹۰	۰	۷۶,۸۰۵	۷۶,۸۰۵	۶.۲۶	۷۷۹	۳,۳۲۷	۲۰۰	۰
ساوه	۱۱۵	۰	۷۲	۸۵	۱۱	۱۲,۲۷۲	۱۲,۲۸۳	۶۰	۱۱۹,۹۳۶	۱۱۹,۹۹۶	۸.۳۳	۲۱۶	۳,۳۲۲	۴۶	۰
شازند	۳۰۱	۷	۱۵۷	۱۲۲	۰	۳۱,۹۲۱	۳۱,۹۲۱	۰	۳۸۱,۶۷۷	۳۸۱,۶۷۷	۱۶.۲۳	۱,۵۲۵	۶,۸۸۹	۱۵۱	۰
فراهان	۵۰	۰	۲۱	۷	۰	۱,۶۵۲	۱,۶۵۲	۰	۶,۵۰۵	۶,۵۰۵	۰	۴۱	۱۰۱	۳	۰
محلّات	۵۰	۰	۳	۲	۰	۳,۴۹۹	۳,۴۹۹	۰	۱۱,۹۳۰	۱۱,۹۳۰	۰	۱۱۰	۳۵۴	۶	۰
کمیجان	۸۳	۰	۰	۸۴	۰	۳,۸۷۲	۳,۸۷۲	۰	۲۳,۳۹۰	۲۳,۳۹۰	۶	۱۹۲	۴۲۵	۱۲	۰
جمع کل	۱,۴۹۰	۲۱	۷۱۳	۸۶۷	۳۳	۱۲۷,۷۸۹	۱۲۷,۸۲۲	۲۲۶	۱,۱۵۰,۷۵۹	۱,۱۵۰,۹۸۵	۶۵.۶۳	۴,۹۹۱	۲۷,۴۸۲	۱,۰۴۴	۰

جدول ۲-۲۹ وضعیت زنبورستان‌های استان هرمزگان در سال ۱۴۰۱

فرآورده‌های جانبی (کیلوگرم)					تولید عسل (کیلوگرم)			تعداد کندو			تعداد				شهرستان
زهر	بره موم	موم	گرده گل	ژل رویال	جمع	مدرن	سنتی	جمع	مدرن	سنتی	افراد شاغل	زنبوردار تحت پوشش بیمه	زنبورستان بیمه شده	زنبورستان	
۰	۰	۰	۰	۰	۹,۵۴۰	۹,۵۴۰	۰	۱,۳۶۰	۱,۳۶۰	۰	۷	۰	۰	۵	بستک
۰	۸۱	۱,۱۹۰	۴۱۰	۰.۱	۵۱,۷۱۹	۵۱,۷۱۹	۰	۶,۳۳۵	۶,۳۳۵	۰	۴۳	۲۱	۱۱	۴۸	بندرعباس
۰.۳	۱۶	۲,۰۹۸	۳۶۲	۱.۷۴	۶۸,۶۳۹	۶۵,۱۶۴	۳,۴۷۵	۸,۷۲۱	۸,۲۱۶	۵۰۵	۱۰۸	۷	۲	۸۴	حاجی اباد
۰	۰	۰	۰	۰	۷,۷۰۰	۷,۷۰۰	۰	۱,۷۵۰	۱,۷۵۰	۰	۹	۳	۰	۷	رودان
۰	۰	۰	۰	۰	۰	۰	۰	۱,۰۰۰	۱,۰۰۰	۰	۲	۰	۰	۱	پارسیان
۰	۳	۱۲۰	۰	۰	۱۷۸	۱۷۸	۰	۱۷۸	۱۷۸	۰	۰	۰	۰	۱	میناب
۰.۳	۱۰۰	۳,۴۰۸	۷۷۲	۱.۸۴	۱۳۷,۷۷۶	۱۳۴,۳۰۱	۳,۴۷۵	۱۹,۳۴۴	۱۸,۸۳۹	۵۰۵	۱۶۹	۳۱	۱۳	۱۴۶	جمع کل

جدول ۲-۳ وضعیت زنبورستان‌های استان همدان در سال ۱۴۰۱

شهرستان	تعداد			تعداد کندو			تولید عسل (کیلوگرم)				فرآورده‌های جانبی (کیلوگرم)				
	زنبورستان	زنبورستان بیمه شده	زنبوردار تحت پوشش بیمه	افراد شاغل	سنتی	مدرن	جمع	سنتی	مدرن	جمع	ژل رویال	گرده گل	موم	بره موم	زهر
اسدآباد	۲۰۶	۶	۹۵	۱۶۶	۰	۲۶,۳۲۱	۲۶,۳۲۱	۰	۲۶,۳۲۱	۲۶,۳۲۱	۳.۸۳	۲,۲۵۶	۶,۱۴۶	۲۸۷	۰
بهار	۱۶۲	۱۳	۵۶	۲۱۶	۰	۱۵,۶۹۶	۱۵,۶۹۶	۰	۱۵,۶۹۶	۱۵,۶۹۶	۹.۴۷	۱,۶۴۴	۳,۴۱۷	۳۶۶	۰
تویسرکان	۴۹۸	۱۸	۸۵	۲۳۴	۰	۷۰,۱۹۶	۷۰,۱۹۶	۰	۷۰,۱۹۶	۷۰,۱۹۶	۷.۷	۷۲۷	۲,۰۹۰	۱۱۸	۰
درگزین	۲۲۹	۹	۱۳۸	۱۷۵	۰	۲۵,۷۸۴	۲۵,۷۸۴	۰	۲۵,۷۸۴	۲۵,۷۸۴	۰.۹۸	۱۴۸	۷,۱۰۰	۴۵	۰
رزن	۲۲۳	۲۶	۱۹۸	۲۴۰	۰	۲۳,۰۲۶	۲۳,۰۲۶	۰	۲۳,۰۲۶	۲۳,۰۲۶	۱۱.۳۶	۳,۳۵۸	۵,۶۱۶	۶۱۲	۰
فامنین	۵۵	۵	۳۷	۴۸	۰	۵,۶۳۱	۵,۶۳۱	۰	۵,۶۳۱	۵,۶۳۱	۲۸.۹۴	۸۱۸	۲,۱۴۴	۲۵	۰
کبودرآهنگ	۱۱۶	۲	۲۱	۱۴۲	۱۵	۶,۴۹۶	۶,۴۸۱	۱۵	۶,۴۹۶	۶,۴۸۱	۱.۵۷	۶۶۳	۲,۴۶۵	۲۶	۰
نهایند	۴۲۹	۲۹	۵۷	۴۵۱	۰	۱۱۲,۶۸۷	۱۱۲,۶۸۷	۰	۱۱۲,۶۸۷	۱۱۲,۶۸۷	۸.۶۸	۹,۲۸۳	۱۶,۴۴۴	۲,۰۵۰	۰
همدان	۲۴۵	۳۲	۱۰۸	۲۴۹	۰	۲۵,۹۰۸	۲۵,۹۰۸	۰	۲۵,۹۰۸	۲۵,۹۰۸	۲۲.۴۵	۴,۲۱۳	۷,۸۳۵	۲۴۵	۰
ملایر	۳۸۱	۱۹	۱۷۴	۴۵۷	۲۰	۵۳,۶۲۳	۵۳,۶۰۳	۲۰	۵۳,۶۲۳	۵۳,۶۰۳	۲۴.۱۹	۳,۹۷۷	۸,۸۷۱	۴۷۵	۰
جمع کل	۲,۵۴۴	۱۵۹	۹۶۹	۲,۳۷۸	۳۵	۳۶۵,۳۶۸	۳۶۵,۳۳۳	۳۵	۳۶۵,۳۶۸	۳۶۵,۳۳۳	۱۱۹.۱۸	۲۷,۰۸۸	۶۲,۱۲۸	۴,۲۴۸	۰

جدول ۲-۳۱ وضعیت زنبورستان‌های استان یزد در سال ۱۴۰۱

شهرستان	تعداد				تولید عسل (کیلوگرم)			تعداد کندو			فرآورده‌های جانبی (کیلوگرم)				
	زنبورستان	زنبورستان بیمه شده	زنبوردار تحت پوشش بیمه	افراد شاغل	سنتی	مدرن	جمع	سنتی	مدرن	جمع	ژل رویال	گرده گل	موم	بره موم	زهر
ابرقوه	۶۵	۲	۲۷	۸۶	۰	۷,۶۳۹	۷,۶۳۹	۰	۷,۶۳۹	۷,۶۳۹	۰.۰۶	۵	۲,۹۰۲	۹	۰
اردکان	۲۰	۱	۱۳	۱۵	۰	۳۳۸	۳۳۸	۰	۳۳۸	۳۳۸	۰	۰	۰	۰	۰
اشکذر	۵۸	۱	۵۵	۵۶	۰	۳,۸۲۱	۳,۸۲۱	۰	۳,۸۲۱	۳,۸۲۱	۰.۵	۲۱	۳۰	۱	۰
بافق	۳۲	۲	۱۵	۱	۰	۶۹۴	۶۹۴	۰	۶۹۴	۶۹۴	۰	۴	۰	۰	۰
بهباد	۲۱	۰	۱۳	۱۷	۰	۵۰۰	۵۰۰	۰	۵۰۰	۵۰۰	۰.۰۱	۲	۴	۰	۰
تفت	۳۶۹	۱۹	۲۵۸	۲۶۹	۰	۵۷,۱۸۹	۵۷,۱۸۹	۰	۵۷,۱۸۹	۵۷,۱۸۹	۲.۳۶	۱۸۲	۱,۸۸۵	۳	۰
خاتم	۳۹	۱۱	۱۶	۵۲	۰	۳,۹۱۰	۳,۹۱۰	۰	۳,۹۱۰	۳,۹۱۰	۰	۱	۳۲۰	۰	۰
یزد	۱۶	۵	۸	۲۶	۰	۱,۷۷۰	۱,۷۷۰	۰	۱,۷۷۰	۱,۷۷۰	۰.۱	۶۵	۹۲	۷	۰
مروست	۲۶	۲	۱۰	۲۶	۰	۱,۴۰۴	۱,۴۰۴	۰	۱,۴۰۴	۱,۴۰۴	۰	۵	۳۰	۰	۰
میبد	۶۰	۲	۵۷	۲۶	۰	۱,۸۱۰	۱,۸۱۰	۰	۱,۸۱۰	۱,۸۱۰	۰.۳	۱۴	۶۷	۲	۰
مهریز	۱۳۱	۱	۳	۱۱۴	۰	۸,۵۲۶	۸,۵۲۶	۰	۸,۵۲۶	۸,۵۲۶	۰	۵۰	۵۰	۰	۰
جمع کل	۸۳۷	۴۶	۴۷۵	۶۸۸	۰	۸۷,۶۰۱	۸۷,۶۰۱	۰	۸۷,۶۰۱	۸۷,۶۰۱	۳.۳۳	۳۴۸	۵,۳۷۹	۲۱	۰

جدول ۲-۳۲ وضعیت زنبورستان‌های جنوب استان کرمان در سال ۱۴۰۱

شهرستان	تعداد				تولید عسل (کیلوگرم)			تعداد کندو			فرآورده‌های جانبی (کیلوگرم)				
	زنبورستان	زنبورستان بیمه شده	زنبوردار تحت پوشش بیمه	افراد شاغل	جمع	مدرن	سنتی	جمع	مدرن	سنتی	ژل رویال	گرده گل	موم	بره موم	زهر
جیرفت	۴۳۰	۱۳	۲۰۰	۳۸۰	۳۴,۷۷۹	۳۴,۷۷۹	۰	۳۵۸,۳۴۰	۳۵۸,۳۴۰	۰	۵.۷۷	۸۳	۳,۱۳۳	۴,۱۰۱	۰
رودبار جنوب	۱	۰	۱	۱	۱۵۰	۱۵۰	۰	۶۰۰	۶۰۰	۰	۰	۰	۷۵	۰	۰
عنبرآباد	۵۵	۱	۱۷	۵۳	۴,۴۱۶	۴,۴۱۶	۰	۳۳,۸۰۵	۳۳,۸۰۵	۰	۰.۵۱	۲۹۲	۵۶۲	۹	۰.۰۰۲
فاریاب	۲۵	۰	۱۰	۱۷	۶,۸۴۲	۶,۸۴۲	۰	۵۴,۹۰۰	۵۴,۹۰۰	۰	۶۵.۸	۷۱	۴,۲۰۷	۲۸۴	۰
کهنوج	۱	۰	۱	۱	۱۰۰	۱۰۰	۰	۳۰۰	۳۰۰	۰	۰	۰	۰	۰	۰
قلعه گنج	۴	۳	۳	۷	۷۸	۷۸	۰	۲۰	۲۰	۰	۰	۰	۰	۰	۰
منوجان	۴	۱	۰	۸	۵۱۰	۵۱۰	۰	۳,۶۵۰	۳,۶۵۰	۰	۰	۵۰	۲۴۰	۰	۰
جمع کل	۵۲۰	۱۸	۲۳۲	۴۶۷	۴۶,۸۷۵	۴۶,۸۷۵	۰	۴۵۱,۶۱۵	۴۵۱,۶۱۵	۰	۷۲.۰۸	۴۹۶	۸,۲۱۶	۴,۳۹۳	۰.۰۰۲

ضمیمه

تعاریف و مفاهیم

• بهره‌بردار زنبور عسل

در یک واحد پرورش‌دهنده زنبور عسل به شخص یا اشخاص حقیقی یا حقوقی که مسئولیت فنی و اقتصادی آن را عهده داشته و در سود و زیان آن سهیم است و از نتایج حاصله از کار انجام شده بهره‌برداری می‌کنند، بهره‌بردار زنبور می‌گویند.

• زنبورستان

به محلی اطلاق می‌شود که دارای مجموعه امکانات زنبورداری از جمله کلنی زنبور عسل، کندو و وسایل زنبورداری باشد و پرورش زنبور عسل در آن صورت گیرد.

• تعداد افراد شاغل در زنبورستان (به‌غیر از خود بهره‌بردار)

تعداد افرادی که در زنبورستان به صورت دائم یا فصلی کار می‌کنند به غیر از مالک زنبورداری.

• نوع بیمه زنبوردار

منظور بیمه فرد زنبوردار (مالک زنبورداری) است مانند بیمه تامین اجتماعی یا بیمه روستایی، عشایری کشاورزی یا بیمه ...

• وضعیت بیمه زنبورستان

آیا زنبورستان مشمول بیمه حوادث از صندوق بیمه کشاورزی (یک ساله) شده است یا خیر.

• پرورش زنبور عسل (زنبورداری)

مجموعه فعالیت‌هایی است که به منظور بهره‌برداری از زنبور عسل و تولیدات آن نظیر عسل، ملکه، موم، ژل رویال و زهر زنبور عسل انجام می‌گیرد. در واحدهای پرورش زنبور عسل، گرده و بره موم که توسط زنبور عسل جمع‌آوری می‌شود، مورد بهره‌برداری قرار می‌گیرد.

• عسل

عبارت است از تراوشات و ماده شیرین گیاهان که بوسیله زنبور عسل جمع‌آوری شده و تبدیل و تغییراتی در آن به عمل آمده و در شان‌های داخل کندو ذخیره می‌شود.

• سایر محصولات جانبی

منظور محصولات و تولیداتی (غیر از عسل) است که به وسیله زنبور عسل تولید و یا جمع‌آوری شده و به نحوی مورد استفاده بشر قرار می‌گیرد. مانند موم، گرده، بره موم، زهر زنبور عسل و ژل رویال.

• ژل رویال

ماده‌ای است خامه مانند به رنگ سفید که توسط زنبورهای کارگر و درسنین ۲ تا ۱۲ روزگی ترشح می‌شود و برای تغذیه نوزادان زنبور و خصوصا ملکه به کار می‌رود. ژل رویال مصارف پزشکی و آرایشی نیز دارد.

• بره موم

صمغ یا ماده خمیری و چسبناکی است که زنبورهای عسل از درختان و گیاهان خاصی مانند بید، بلوط و کاج جمع‌آوری نموده و به منظور میکروب‌کشی، عایق‌بندی و ... به کندو می‌آورند. بره موم مصارف صنعتی، پزشکی و غیره نیز دارد.

• موم زنبور عسل

موم ماده‌ای است که از غدد موم‌ساز زنبورهای کارگر ترشح شده و عمدتاً برای ساخت شان استفاده می‌شود. موم زنبور عسل مصارف صنعتی، دارویی و غیره نیز دارد.

• کندوی مدرن

کندویی است با قاب‌های متحرک و قابل تعویض که با ابعادی مطابق با معیار فنی ساخته شده است. متداول ترین نوع کندوهای مدرن، کندوهای لانگستروت است که به شکل مکعب مستطیل و غالباً چوبی می‌باشد.

• کندوی سنتی

کندویی است که فاقد قاب متحرک و دارای شان ثابت می‌باشد.

• ملکه زنبور عسل

یکی از انواع زنبور عسل است که به تعداد یک عدد در هر کلنی وجود داشته و در حکم مادر کندو و منشا خصوصیات رفتاری کلنی مانند تولید عسل و نیش‌زنی است.