



فصل دوم

عملکرد سالانه شرکت‌های هواپیمایی ایرانی در پروازهای داخلی

بخش اول

مقایسه عملکرد سالانه شرکت‌های هواپیمایی ایرانی در پروازهای داخلی





کتاب آماری حمل و نقل هوایی کشور

مقایسه عملکرد سالانه شرکت‌های هواپیمایی ایرانی در پروازهای داخلی

در این بخش، فعالیت شرکت‌های هواپیمایی ایرانی در پروازهای داخلی در سال ۱۴۰۱ به صورت جداول و آمارهای مقایسه‌ای مختلف ارائه گردیده است.

همچنین، عملکرد این شرکت‌ها بر حسب سهم و رشد سالانه از نظر جابجایی مسافر، حمل بار و پست در فرودگاه‌های کشور مورد تجزیه و تحلیل قرار گرفته است. در سال ۱۴۰۱، شرکت‌های هواپیمایی ماهان‌ایر، آسمان، ایران‌ایر، ایران‌ایرتور، آتا، کیش‌ایر، زاگرس، تابان، کارون، معراج، کاسپین، قشم‌ایر، پویا‌ایر، وارث، ساها، سپهران‌فلای پرشیا، پارس‌ایر، چابهار و آساجت مبادرت به حمل مسافر، بار و پست در فرودگاه‌های کشور نموده‌اند.

بطور کلی، تعداد ۱۷۴۱۳۸۴۴ نفر مسافر، ۵۳۵ تن پست و ۱۰۴۰۴ تن بار در سطح کشور جابجا شده است که نسبت به سال قبل (۱۵۶۵۰۲۲۸ نفر مسافر، ۸۷۸ تن پست و ۱۳۸۵۲ تن بار) در بخش جابجایی مسافر ۱۱/۳ درصد افزایش و بالعکس در بخش پست و بار به ترتیب ۳۹/۱ و ۲۴/۹ در صد کاهش عملکرد داشته‌اند (جدول ۲-۱).

جدول ۲-۱: مقایسه عملکرد کلی شرکت‌های هواپیمایی ایرانی در پروازهای داخلی

ردیف	شاخص	۱۴۰۰	۱۴۰۱	رشد سالانه (%)
۱	تعداد پرواز	۱۷۰،۱۲۵	۱۵۳،۳۱۶	-۹/۹
۲	مسافر	۱۵،۶۵۰،۲۲۸	۱۷،۴۱۳،۸۴۴	۱۱/۳
۳	بار (تن)	۱۳،۸۵۲	۱۰،۴۰۴	-۲۴/۹
۴	پست (تن)	۸۷۸	۵۳۵	-۳۹/۱

در سال ۱۴۰۱، شرکت‌های هواپیمایی آتا، آسمان، ایران‌ایرتور، ایران‌ایر، تابان و قشم‌ایر از نظر جابجایی مسافر کاهش عملکرد داشته‌اند، درمقابل سایر شرکت‌ها روند صعودی را در عملکرد سالانه خود نشان می‌دهند.

رتبه‌بندی فرودگاه‌های کشور در پروازهای داخلی

در سال ۱۴۰۱، شصت و هفت فرودگاه در روند جابجایی مسافر، به شرکت‌های هواپیمایی ایرانی در پروازهای داخلی سرویس داده‌اند. که همانند سال گذشته فرودگاه‌های مهرآباد تهران، مشهد، کیش و شیراز در حمل مسافر به ترتیب رتبه‌های اول تا چهارم را داشته‌اند و سایر فرودگاه‌های کشور در رتبه‌های بعدی قرار گرفته‌اند.

سهم عملکردی شرکت‌های هواپیمایی ایرانی در فرودگاه‌های کشور در پروازهای داخلی

سهم شرکت‌های هواپیمایی ایرانی از دو جنبه مورد بررسی قرار می‌گیرد.

رشد سالانه مسافر، بار و پست

در سال ۱۴۰۱، بیست شرکت هواپیمایی در حمل مسافر، ده شرکت هواپیمایی در حمل بار و سه شرکت هواپیمایی در حمل پست فعالیت داشته‌اند.

از لحاظ رشد سالانه، شرکت‌های هواپیمایی پویا ایر، کارون، پارس ایر، ماهان، سپهران، ساها، وارث، فلای پرشیا، زاگرس، معراج، کاسپین و کیش ایر در جابجایی مسافر به ترتیب ۸۷/۷۷، ۵۹/۶۹، ۵۲/۲۵، ۴۳/۰۴، ۳۹/۰۳، ۳۶/۲۲، ۳۲/۹۷، ۱۸/۹۳، ۱۷/۲۴، ۱۵/۸۰، ۱۲/۸۰، ۱/۲۳ درصد رشد داشته‌اند و در قسمت بار شرکت هواپیمایی ایران ایرتور ۶۹/۱۲ درصد رشد داشته و در قسمت پست، همه شرکت‌ها کاهش عملکرد داشته‌اند.



کتاب آماری حمل و نقل هوایی کشور

پوشش فرودگاهی

از نظر پوشش فرودگاهی، شرکت هواپیمایی سپهران بیشترین سهم را دارد و شرکت هواپیمایی قشم ایر در رتبه دوم و آتا و معراج به ترتیب در رتبه‌های سوم و چهارم قرار دارند.



عملکرد سالانه شرکت‌های هواپیمایی ایرانی در پروازهای داخلی

جدول ۲-۱: عملکرد شرکت‌های هواپیمایی ایرانی در پروازهای داخلی از کلیه فرودگاه‌ها در سال ۱۴۰۱

شرکت	تعداد مسافر		بار (کیلوگرم)		پست (کیلوگرم)		تعداد پرواز	
	ورودی	خروجی	ورودی	خروجی	ورودی	خروجی	ورودی	خروجی
ماهان ایر	۱,۸۰۹,۸۰۱	۱,۸۰۹,۸۰۱	۵,۲۶۵,۷۷۱	۵,۲۶۵,۷۷۱	۱۱۴,۹۱۵	۱۱۴,۹۱۵	۱۴,۳۲۶	۱۴,۳۲۶
آنا	۱,۶۹۶,۶۱۰	۱,۶۹۶,۶۱۰	۲۶۲,۰۲۲	۲۶۲,۰۲۲	۷۷,۸۴۹	۷۷,۸۴۹	۱۱,۸۷۱	۱۱,۸۷۱
آسمان	۱,۵۴۵,۹۸۹	۱,۵۴۵,۹۸۹	۱,۴۷۷,۵۴۵	۱,۴۷۷,۵۴۵	۰	۰	۱۶,۳۱۸	۱۶,۳۱۸
کاسپین	۱,۴۶۳,۸۶۷	۱,۴۶۳,۸۶۷	۰	۰	۰	۰	۱۰,۷۲۲	۱۰,۷۲۲
زاگرس	۱,۴۵۷,۹۹۸	۱,۴۵۷,۹۹۸	۰	۰	۰	۰	۱۰,۴۶۷	۱۰,۴۶۷
ایران ایرتور	۱,۲۲۳,۹۶۳	۱,۲۲۳,۹۶۳	۶۷,۷۳۹	۶۷,۷۳۹	۰	۰	۸,۱۳۰	۸,۱۳۰
وارش	۱,۱۸۶,۸۱۳	۱,۱۸۶,۸۱۳	۱۸۹,۹۶۵	۱۸۹,۹۶۵	۰	۰	۹,۷۹۱	۹,۷۹۱
کارون	۱,۰۴۷,۶۹۳	۱,۰۴۷,۶۹۳	۱۱۷,۷۲۸	۱۱۷,۷۲۸	۰	۰	۱۱,۴۸۸	۱۱,۴۸۸
سیهران	۹۹۶,۲۶۷	۹۹۶,۲۶۷	۰	۰	۰	۰	۷,۳۴۵	۷,۳۴۵
ایران ایر	۸۶۸,۰۶۴	۸۶۸,۰۶۴	۱,۳۵۸,۶۸۸	۱,۳۵۸,۶۸۸	۳۴۲,۲۹۴	۳۴۲,۲۹۴	۱۱,۶۱۹	۱۱,۶۱۹
کیش ایر	۸۱۸,۹۳۱	۸۱۸,۹۳۱	۱,۰۲۰,۲۹۱	۱,۰۲۰,۲۹۱	۰	۰	۸,۳۹۳	۸,۳۹۳
سها	۶۳۹,۸۰۵	۶۳۹,۸۰۵	۰	۰	۰	۰	۵,۱۲۲	۵,۱۲۲
معراج	۵۲۵,۹۰۵	۵۲۵,۹۰۵	۰	۰	۰	۰	۴,۰۰۴	۴,۰۰۴
قشم ایر	۵۰۱,۷۹۶	۵۰۱,۷۹۶	۵۵۱,۶۵۳	۵۵۱,۶۵۳	۰	۰	۵,۷۸۳	۵,۷۸۳
فلای پرشیا	۴۴۹,۰۲۸	۴۴۹,۰۲۸	۰	۰	۰	۰	۳,۴۷۳	۳,۴۷۳
چابهار	۴۱۶,۱۵۱	۴۱۶,۱۵۱	۰	۰	۰	۰	۳,۰۰۳	۳,۰۰۳
تابان	۴۰۱,۶۷۱	۴۰۱,۶۷۱	۰	۰	۰	۰	۲,۷۳۵	۲,۷۳۵
پارس ایر	۲۰۲,۲۸۸	۲۰۲,۲۸۸	۰	۰	۰	۰	۴,۶۹۸	۴,۶۹۸
یویا ایر	۱۳۰,۶۳۳	۱۳۰,۶۳۳	۹۲,۷۰۰	۹۲,۷۰۰	۰	۰	۳,۴۱۴	۳,۴۱۴
آساجت	۳۰,۵۷۱	۳۰,۵۷۱	۰	۰	۰	۰	۷۱۴	۷۱۴
مجموع	۱۷,۴۱۳,۸۴۴	۱۷,۴۱۳,۸۴۴	۱۰,۴۰۴,۱۰۲	۱۰,۴۰۴,۱۰۲	۵۳۵,۰۵۸	۵۳۵,۰۵۸	۱۵۳,۳۱۶	۱۵۳,۳۱۶



کتاب آماری حمل و نقل هوایی کشور

جدول ۲-۳: عملکرد ماهانه شرکت‌های هواپیمایی ایرانی در پروازهای داخلی در سال ۱۴۰۱

ماه	مسافر		بار (کیلوگرم)		پست (کیلوگرم)		تعداد پرواز	
	ورودی	خروجی	ورودی	خروجی	ورودی	خروجی	ورودی	خروجی
فروردین	۱,۳۵۱,۵۱۳	۱,۳۵۱,۵۱۳	۹۸۵,۱۹۷	۹۸۵,۱۹۷	۵۲,۳۵۰	۵۲,۳۵۰	۱۲,۷۹۷	۱۲,۷۹۷
اردیبهشت	۱,۵۲۳,۶۹۳	۱,۵۲۳,۶۹۳	۹۵۶,۷۱۳	۹۵۶,۷۱۳	۶۲,۲۲۱	۶۲,۲۲۱	۱۳,۵۲۲	۱۳,۵۲۲
خرداد	۱,۳۸۴,۴۲۵	۱,۳۸۴,۴۲۵	۸۰۱,۸۷۲	۸۰۱,۸۷۲	۴۶,۶۱۸	۴۶,۶۱۸	۱۲,۴۲۴	۱۲,۴۲۴
تیر	۱,۳۸۵,۲۶۶	۱,۳۸۵,۲۶۶	۶۹۹,۴۹۷	۶۹۹,۴۹۷	۳۷,۹۴۴	۳۷,۹۴۴	۱۲,۲۴۵	۱۲,۲۴۵
مرداد	۱,۳۲۵,۷۱۰	۱,۳۲۵,۷۱۰	۷۷۵,۰۳۹	۷۷۵,۰۳۹	۲۶,۴۵۷	۲۶,۴۵۷	۱۱,۸۱۴	۱۱,۸۱۴
شهریور	۱,۳۲۸,۹۳۸	۱,۳۲۸,۹۳۸	۷۶۶,۱۱۲	۷۶۶,۱۱۲	۱۹,۳۹۲	۱۹,۳۹۲	۱۱,۷۰۱	۱۱,۷۰۱
مهر	۱,۴۸۴,۶۸۲	۱,۴۸۴,۶۸۲	۸۱۰,۹۳۷	۸۱۰,۹۳۷	۳۰,۶۸۳	۳۰,۶۸۳	۱۳,۲۲۲	۱۳,۲۲۲
آبان	۱,۴۵۶,۵۵۲	۱,۴۵۶,۵۵۲	۷۸۲,۰۸۵	۷۸۲,۰۸۵	۳۱,۸۵۴	۳۱,۸۵۴	۱۲,۷۸۴	۱۲,۷۸۴
آذر	۱,۵۴۳,۹۴۸	۱,۵۴۳,۹۴۸	۹۵۲,۵۷۱	۹۵۲,۵۷۱	۴۰,۸۲۰	۴۰,۸۲۰	۱۳,۴۲۲	۱۳,۴۲۲
دی	۱,۵۴۶,۳۸۴	۱,۵۴۶,۳۸۴	۸۹۸,۸۷۴	۸۹۸,۸۷۴	۶۵,۷۹۵	۶۵,۷۹۵	۱۳,۱۶۹	۱۳,۱۶۹
بهمن	۱,۴۳۷,۰۱۴	۱,۴۳۷,۰۱۴	۹۳۳,۳۰۲	۹۳۳,۳۰۲	۶۵,۶۸۹	۶۵,۶۸۹	۱۲,۰۷۵	۱۲,۰۷۵
اسفند	۱,۶۴۵,۷۱۹	۱,۶۴۵,۷۱۹	۱,۰۴۱,۹۰۳	۱,۰۴۱,۹۰۳	۵۵,۲۳۵	۵۵,۲۳۵	۱۴,۱۴۱	۱۴,۱۴۱
مجموع	۱۷,۴۱۳,۸۴۴	۱۷,۴۱۳,۸۴۴	۱۰,۴۰۴,۱۰۲	۱۰,۴۰۴,۱۰۲	۵۳۵,۰۵۸	۵۳۵,۰۵۸	۱۵۳,۳۱۶	۱۵۳,۳۱۶

عملکرد سالانه شرکت‌های هواپیمایی ایرانی در پروازهای داخلی

جدول ۲-۱-۴: مقایسه تعداد پروازهای انجام شده شرکت‌های ایرانی در پروازهای داخلی

ردیف	شرکت	سال ۱۴۰۰		سال ۱۴۰۱		سالانه رشد
		پرواز تعداد	سهم	پرواز تعداد	سهم	
۱	آسمان	۲۲,۲۸۵	۱۳/۱۰	۱۶,۲۱۸	۱۰/۵۸	-۲۷/۲۲
۲	ایران ایر	۲۱,۳۰۵	۱۲/۵۲	۱۱,۶۱۹	۷/۵۸	-۴۵/۴۶
۳	آتا	۱۶,۷۸۴	۹/۸۷	۱۱,۸۷۱	۷/۷۴	-۲۹/۲۷
۴	کاسپین	۱۱,۶۳۹	۶/۸۴	۱۰,۷۲۲	۶/۹۹	-۷/۸۸
۵	ایران ایرتور	۱۰,۸۷۹	۶/۳۹	۸,۱۳۰	۵/۳۰	-۲۵/۲۷
۶	زاگرس	۱۰,۸۲۸	۶/۳۶	۱۰,۴۶۷	۶/۸۳	-۳/۳۳
۷	ماهان ایر	۱۰,۸۲۳	۶/۳۶	۱۴,۳۲۶	۹/۳۴	۲۲/۲۷
۸	کارون	۹,۳۱۴	۵/۴۷	۱۱,۴۸۸	۷/۴۹	۲۳/۳۴
۹	کیش ایر	۹,۳۰۷	۵/۴۷	۸,۳۹۳	۵/۴۷	-۹/۸۲
۱۰	وارش	۸,۷۹۰	۵/۱۷	۹,۷۹۱	۶/۳۹	۱۱/۳۹
۱۱	قشم ایر	۷,۵۵۵	۴/۴۴	۵,۷۸۳	۳/۷۷	-۲۳/۴۵
۱۲	سپهران	۶,۴۴۵	۳/۷۹	۷,۳۴۵	۴/۷۹	۱۳/۹۶
۱۳	تابان	۶,۲۱۰	۳/۶۵	۲,۷۳۵	۱/۷۸	-۵۵/۹۶
۱۴	ساحا	۴,۴۰۵	۲/۵۹	۵,۱۲۲	۳/۳۴	۱۶/۲۸
۱۵	معرّاج	۴,۰۲۱	۲/۳۶	۴,۰۰۴	۲/۶۱	-۰/۴۲
۱۶	فلای پرشیا	۳,۶۶۳	۲/۱۵	۳,۴۷۳	۲/۲۷	-۵/۱۹
۱۷	پارس ایر	۳,۵۴۶	۲/۰۸	۴,۶۹۸	۳/۰۶	۳۲/۴۹
۱۸	پویا ایر	۲,۳۲۶	۱/۳۷	۳,۴۱۴	۲/۲۳	۴۶/۷۸
۱۹	چابهار	۰/۰۰	۰	۳,۰۰۳	۱/۹۶	—
۲۰	آساجت	۰/۰۰	۰	۷۱۴	۰/۴۷	—
	مجموع	۱۷۰,۱۲۵	۱۰۰	۱۵۳,۳۱۶	۱۰۰	-۹/۹



کتاب آماری حمل و نقل هوایی کشور

جدول ۲-۵: مقایسه تعداد مسافر جا به جا شده توسط شرکتهای ایرانی در پروازهای داخلی

رشد سالانه	سال ۱۴۰۱		سال ۱۴۰۰		شرکت	ردیف
	سهام	مسافر تعداد	سهام	مسافر تعداد		
-۶/۲۶	۹/۷۴	۱,۶۹۶,۶۱۰	۱۱/۵۶	۱,۸۰۹,۸۴۹	آتا	۱
-۷/۳۲	۸/۸۸	۱,۵۴۵,۹۸۹	۱۰/۶۶	۱,۶۶۸,۱۲۸	آسمان	۲
-۹/۵۲	۷/۰۳	۱,۲۲۳,۹۶۳	۸/۶۴	۱,۳۵۲,۸۸۶	ایران ایرتور	۳
۱۲/۸۰	۸/۴۱	۱,۴۶۳,۸۶۷	۸/۲۹	۱,۲۹۷,۷۶۳	کاسپین	۴
۴۳/۰۴	۱۰/۳۹	۱,۸۰۹,۸۰۱	۸/۰۸	۱,۲۶۵,۲۳۶	ماهان ایر	۵
۱۷/۲۴	۸/۳۷	۱,۴۵۷,۹۹۸	۷/۹۵	۱,۲۴۳,۶۰۹	زاگرس	۶
-۲۶/۸۹	۴/۹۸	۸۶۸,۰۶۴	۷/۵۹	۱,۱۸۷,۳۴۵	ایران ایر	۷
۳۲/۹۷	۶/۸۲	۱,۱۸۶,۸۱۳	۵/۷۰	۸۹۲,۵۵۷	وارش	۸
۱/۲۳	۴/۷۰	۸۱۸,۹۳۱	۵/۱۷	۸۰۹,۰۱۱	کیش ایر	۹
۳۹/۰۳	۵/۷۲	۹۹۶,۳۶۷	۴/۵۸	۷۱۶,۵۶۱	سپهران	۱۰
-۴۳/۱۶	۲/۳۱	۴۰۱,۶۷۱	۴/۵۲	۷۰۶,۶۴۹	تابان	۱۱
۵۹/۶۹	۶/۰۲	۱,۰۴۷,۶۹۳	۴/۱۹	۶۵۶,۰۶۵	کارون	۱۲
-۷/۲۰	۲/۸۸	۵۰۱,۷۹۶	۳/۴۶	۵۴۰,۷۴۴	قشم ایر	۱۳
۳۶/۲۲	۳/۶۷	۶۳۹,۸۰۵	۳/۰۰	۴۶۹,۶۷۹	سها	۱۴
۱۵/۸۰	۳/۰۲	۵۲۵,۹۰۵	۲/۹۰	۴۵۴,۱۶۶	معراج	۱۵
۱۸/۹۲	۲/۵۸	۴۴۹,۰۲۸	۲/۴۱	۳۷۷,۵۴۲	فلای پرشیا	۱۶
۵۲/۲۵	۱/۱۶	۲۰۲,۲۸۸	۰/۸۵	۱۳۲,۸۶۶	پارس ایر	۱۷
۸۷/۷۷	۰/۷۵	۱۳۰,۶۳۳	۰/۴۴	۶۹,۵۷۲	یویا ایر	۱۸
—	۲/۳۹	۴۱۶,۱۵۱	۰/۰۰	۰	چابهار	۱۹
—	۰/۱۸	۳۰,۵۷۱	۰/۰۰	۰	آساجت	۲۰
۱۱/۳	۱۰۰	۱۷,۴۱۳,۸۴۴	۱۰۰	۱۵,۶۵۰,۲۲۸	مجموع	

عملکرد سالانه شرکت‌های هواپیمایی ایرانی در پروازهای داخلی

جدول ۱-۲-۶: مقایسه تناژ بار جابه‌جا شده توسط شرکت‌های ایرانی در پروازهای داخلی

سالانه رشد	سال ۱۴۰۱		سال ۱۴۰۰		شرکت	ردیف
	سهام	تناژ بار	سهام	تناژ بار		
-۷/۹۴	۵۰/۶۱	۵,۲۶۶	۴۱/۳۰	۵,۷۲۰	ماهان ایر	۱
-۳۴/۶۳	۱۳/۰۶	۱,۳۵۹	۱۵/۰۱	۲,۰۷۹	ایران ایر	۲
-۲۴/۹۵	۱۴/۲۰	۱,۴۷۸	۱۴/۲۱	۱,۹۶۹	آسمان	۳
-۱۶/۶۱	۹/۸۱	۱,۰۲۰	۸/۸۳	۱,۲۲۳	کیش ایر	۴
-۷۷/۵۶	۲/۵۲	۲۶۲	۸/۴۳	۱,۱۶۸	آنا	۵
-۲۳/۷۹	۵/۳۰	۵۵۲	۵/۲۳	۷۲۴	قشم ایر	۶
-۶۴/۶۶	۱/۸۳	۱۹۰	۲/۸۸	۵۳۸	وارش	۷
-۶۰/۰۴	۰/۸۹	۹۳	۱/۶۷	۲۳۲	پویا ایر	۸
-۲۶/۱۱	۱/۱۳	۱۱۸	۱/۱۵	۱۵۹	کارون	۹
۶۹/۱۲	۰/۶۵	۶۸	۰/۲۹	۴۰	ایران ایرتور	۱۰
-۲۴/۹	۱۰۰	۱۰,۴۰۴	۱۰۰	۱۳,۸۵۲	مجموع	



کتاب آماری حمل و نقل هوایی کشور

جدول ۷-۱-۲: مقایسه تناژ پست جابجا شده توسط شرکت‌های ایرانی در پروازهای داخلی

رشد سالانه	سال ۱۴۰۱		سال ۱۴۰۰		شرکت	ردیف
	سهم	مقدار پست	سهم	مقدار پست		
-۱۶/۳۱	۶۳/۹۸	۳۴۲	۴۶/۵۸	۴۰۹	ایران ایر	۱
-۷۰/۶۱	۱۴/۵۵	۷۸	۳۰/۱۶	۲۶۵	آنا	۲
-۴۳/۷۵	۲۱/۴۸	۱۱۵	۲۳/۲۷	۲۰۴	ماهان ایر	۳
-۳۹/۱	۱۰۰	۵۳۵	۱۰۰	۸۷۸	مجموع	

جدول ۲-۱-۸: مقایسه پوشش فرودگاهی شرکت‌های هواپیمایی ایرانی در پروازهای داخلی

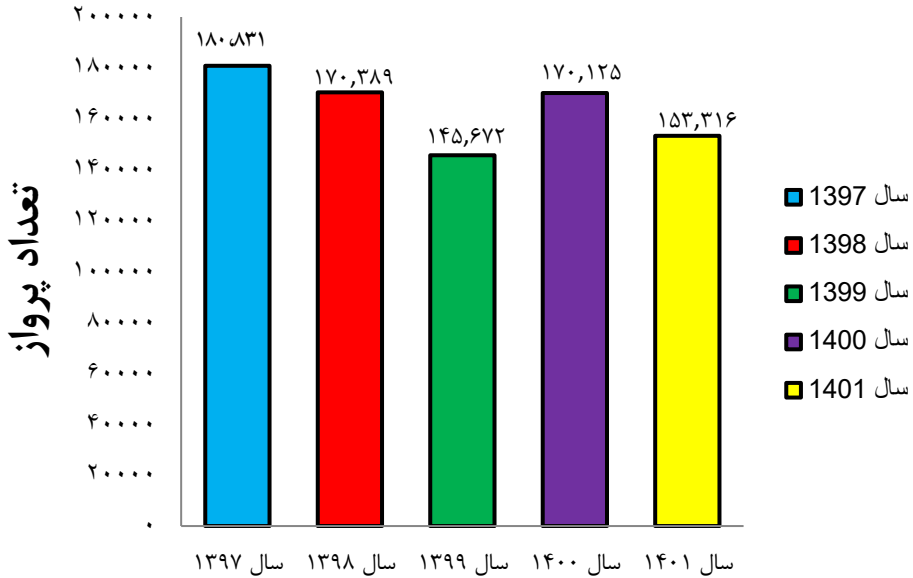
سالانه رشد	فرودگاه تعداد		شرکت	ردیف
	سال ۱۴۰۱	سال ۱۴۰۰		
۹/۰۹	۴۸	۴۴	ماهان ایر	۱
-۷/۸۴	۴۷	۵۱	پویا ایر	۲
-۴/۷۶	۴۰	۴۲	پارس ایر	۳
-۲/۵۰	۳۹	۴۰	ایران ایر	۴
۳۴/۶۲	۳۵	۲۶	قشم ایر	۵
۷/۱۴	۳۰	۲۸	آسمان	۶
۸/۳۳	۲۶	۲۴	وارش	۷
۱۳/۰۴	۲۶	۲۳	آنا	۸
-۳/۸۵	۲۵	۲۶	کارون	۹
۴/۱۷	۲۵	۲۴	کیش ایر	۱۰
۰/۰۰	۲۳	۲۳	کاسپین	۱۱
—	۲۲	۰	آساجت	۱۲
۱۲/۵۰	۱۸	۱۶	معراج	۱۳
۵۰/۰۰	۱۸	۱۲	سپهران	۱۴
-۱۰/۵۳	۱۷	۱۹	زاگرس	۱۵
۰/۰۰	۱۷	۱۷	سها	۱۶
—	۱۷	۰	چابهار	۱۷
-۱۶/۶۷	۱۵	۱۸	ایران ایرتور	۱۸
-۶/۶۷	۱۴	۱۵	فلای پرشیا	۱۹
-۲۶/۶۷	۱۱	۱۵	تابان	۲۰



کتاب آماری حمل و نقل هوایی کشور

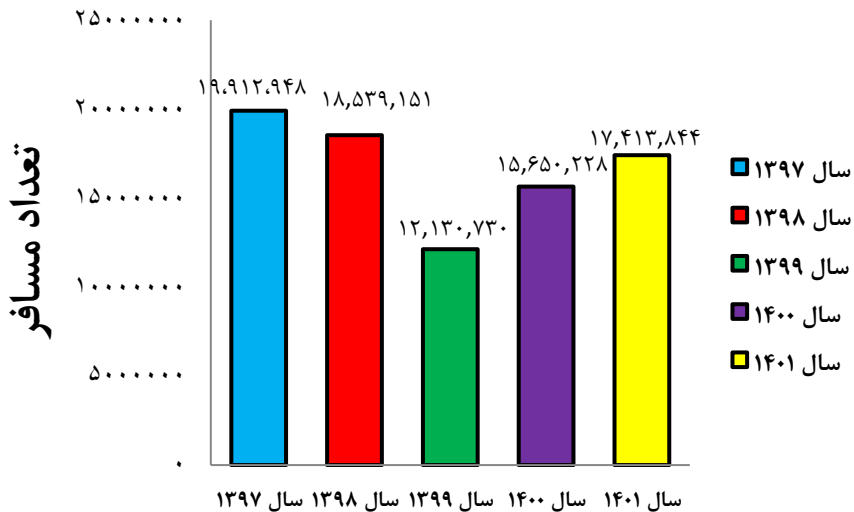
نمودار ۱-۲: مقایسه تعداد پروازهای انجام شده توسط شرکت‌های هواپیمایی ایرانی در

پروازهای داخلی از سال ۱۳۹۷ تا سال ۱۴۰۱



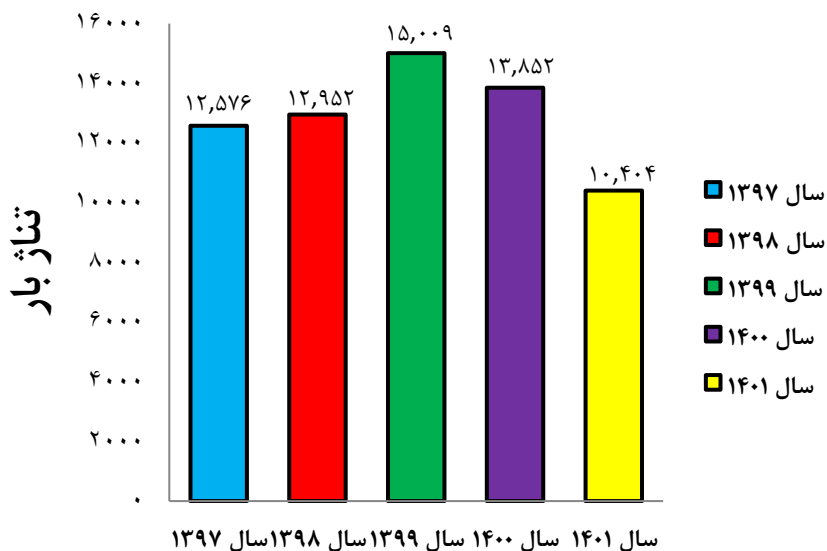
نمودار ۲-۱: مقایسه تعداد مسافر جا به جا شده توسط شرکت‌های هواپیمایی ایرانی در

پروازهای داخلی از سال ۱۳۹۷ تا سال ۱۴۰۱



نمودار ۱-۲-۳: مقایسه تناژ بار جا به جا شده توسط شرکت‌های هواپیمایی ایرانی در

پروازهای داخلی از سال ۱۳۹۷ تا سال ۱۴۰۱

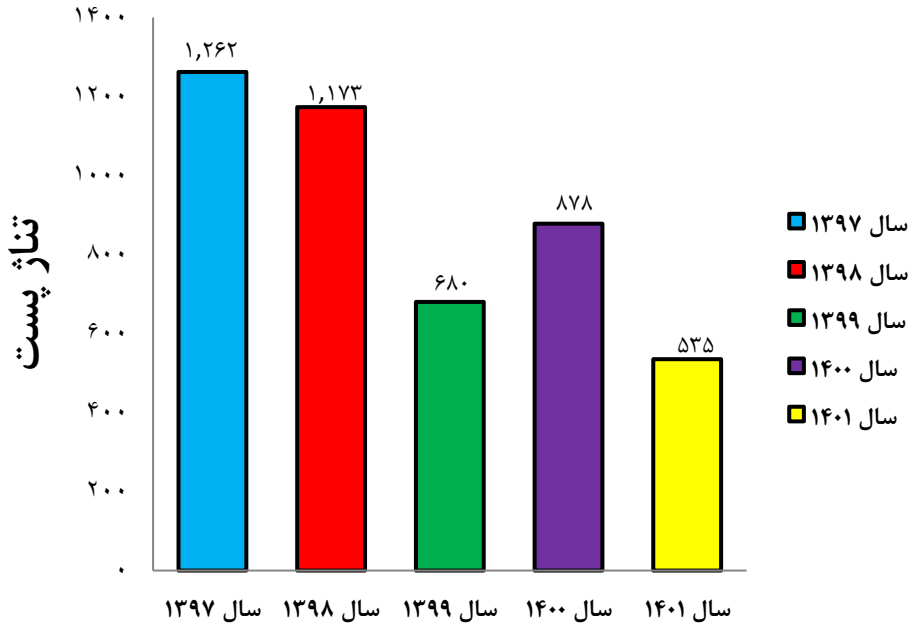




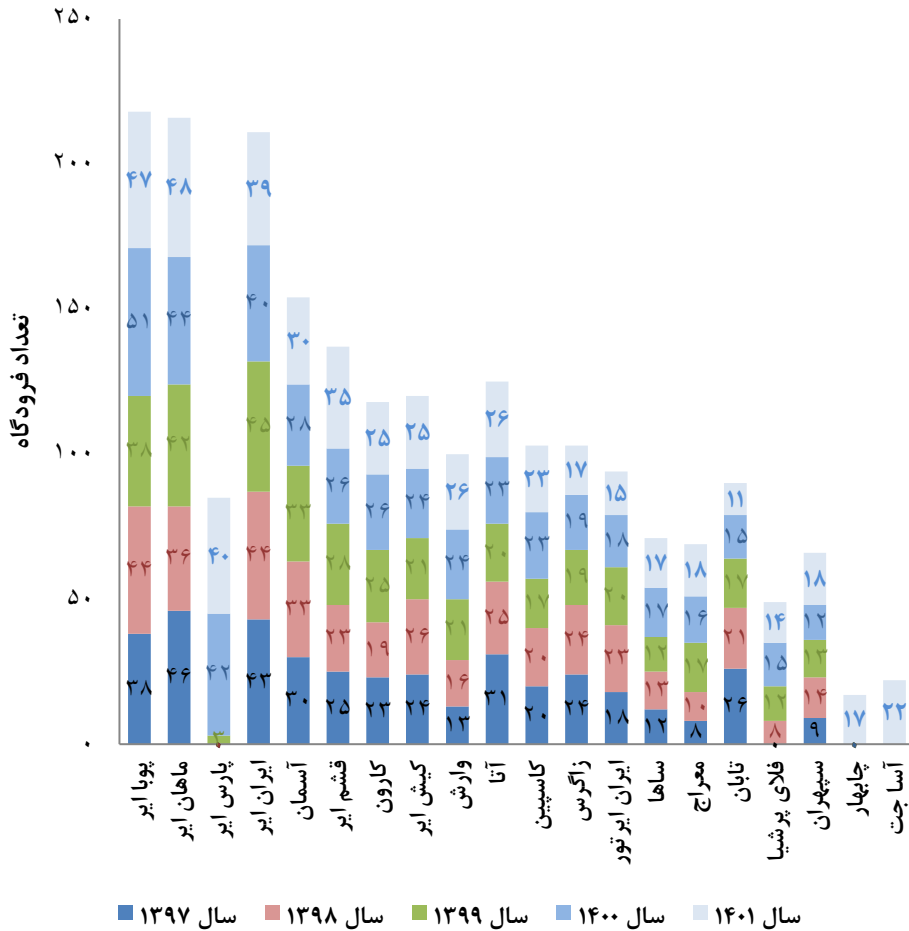
کتاب آماری حمل و نقل هوایی کشور

نمودار ۲-۱-۴: مقایسه تناژ پست جابجا شده توسط شرکت‌های هواپیمایی ایرانی در

پروازهای داخلی از سال ۱۳۹۷ تا سال ۱۴۰۱



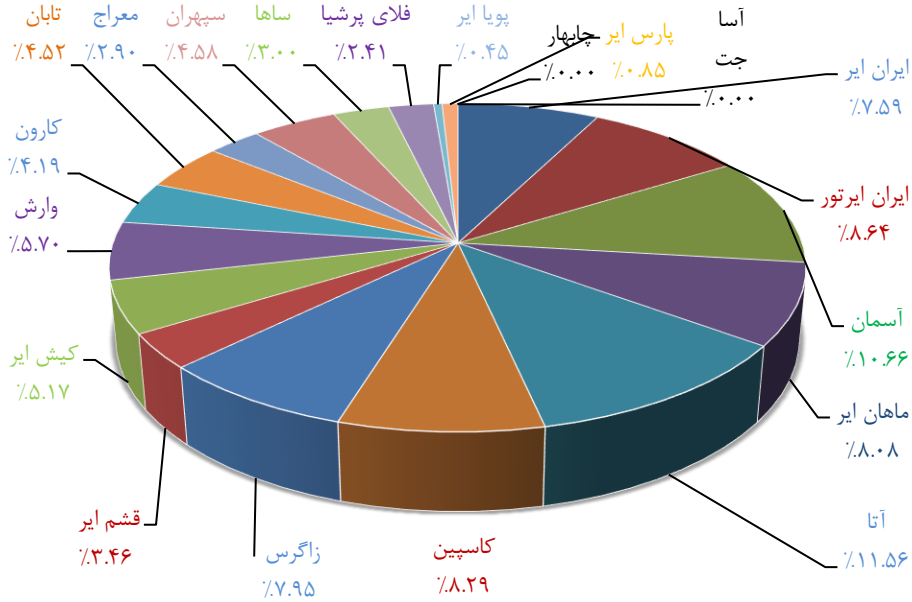
نمودار ۲-۵: مقایسه پوشش فرودگاهی توسط شرکت‌های هواپیمایی ایرانی در پروازهای داخلی از سال ۱۳۹۷ تا سال ۱۴۰۱



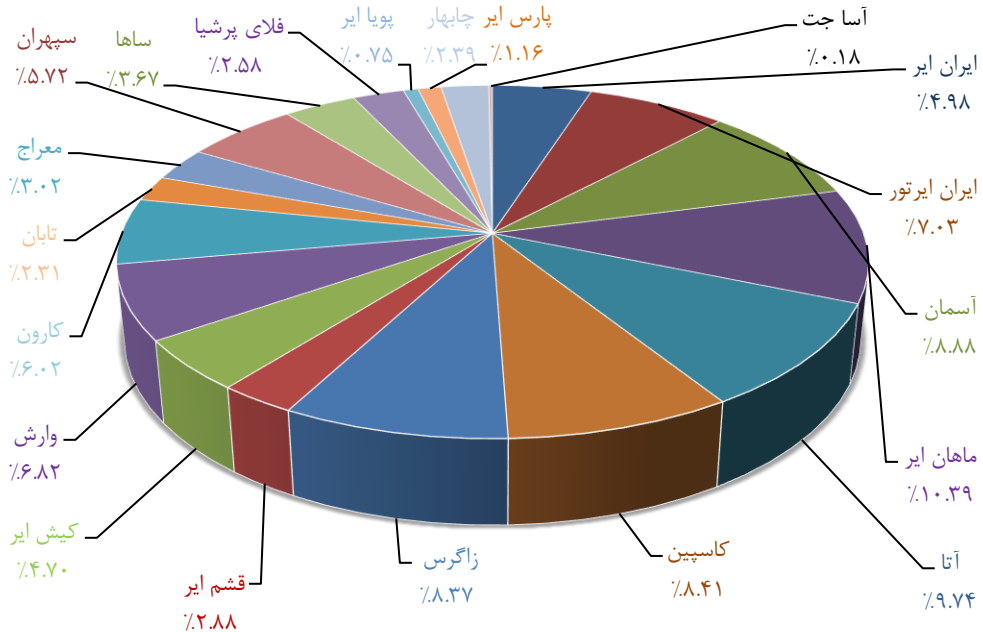


کتاب آماری حمل و نقل هوایی کشور

نمودار ۲-۱-۶: سهم مسافر جا به جا شده توسط شرکت‌های هواپیمایی ایرانی در پروازهای داخلی در سال ۱۴۰۰



نمودار ۲-۱-۷: سهم مسافر جا به جا شده توسط شرکت‌های هواپیمایی ایرانی در پروازهای داخلی در سال ۱۴۰۱




فصل دوم

عملکرد سالانه شرکت‌های هواپیمایی ایرانی در پروازهای داخلی

بخش دوم

عملکرد شرکت‌های هواپیمایی ایرانی در پروازهای داخلی (بر حسب مبدا و مقصد پرواز)





کتاب آماری حمل و نقل هوایی کشور

عملکرد سالانه شرکت‌های هواپیمایی ایرانی در پروازهای داخلی

جدول ۲-۲-۱: عملکرد شرکت‌های هواپیمایی داخلی در پروازهای داخلی به تفکیک مبدا و مقصد

مبدا فرودگاه	مقصد فرودگاه	مسافر تعداد	بار (کیلوگرم)	پست(کیلوگرم)	پرواز تعداد
آبادان	اراک	۲۱۵	۰	۰	۵
	اصفهان	۵,۴۲۸	۱۱۹	۰	۵۸
	بندرعباس	۲۰۴	۰	۰	۶
	تبریز	۹۸	۰	۰	۲
	رشت	۲۲۸	۰	۰	۳
	رفسنجان	۱۷۶	۰	۰	۴
	زاهدان	۳۵۸	۰	۰	۳
	ساری	۴۲	۰	۰	۲
	شیراز	۱۵,۸۲۳	۷۷۰	۰	۲۰۴
	کرمان	۸۳	۰	۰	۲
	کرمانشاه	۱,۲۴۳	۰	۰	۱۰
	کیش	۲,۲۳۳	۲,۵۸۱	۰	۳۸
	مشهد	۱۰۵,۸۹۸	۲۸,۲۹۶	۰	۷۹۴
مهرآباد تهران	۱۲۲,۷۳۷	۷۷,۰۷۴	۰	۱,۰۶۸	
مجموع		۲۵۴,۷۶۶	۱۰۸,۸۴۰	۰	۲,۱۹۹
ایبوموسی	بندرعباس	۱۰,۶۱۶	۲۲۸	۰	۲۰۰
مجموع		۱۰,۶۱۶	۲۲۸	۰	۲۰۰
اراک	آبادان	۱۷۰	۰	۰	۴
	خلیج فارس	۱,۲۷۹	۰	۰	۲۰



کتاب آماری حمل و نقل هوایی کشور

جدول ۲-۲-۱: عملکرد شرکت‌های هواپیمایی داخلی در پروازهای داخلی به تفکیک مبدا و مقصد

۱	۰	۰	۴۵	رشت	اراک
۲	۰	۰	۹۴	رفسنجان	
۱	۰	۰	۳۳	شیراز	
۱	۰	۰	۴۷	کرمان	
۲۲	۰	۰	۱,۰۶۵	مشهد	
۱۵	۰	۰	۱۶۹	مهرآباد تهران	
۶۶	۰	۰	۲,۹۰۲	مجموع	
۱	۰	۰	۴۲	کرمان	اردبیل
۸۶	۰	۰	۱۱,۷۴۱	مشهد	
۹۳۱	۰	۲,۶۵۵	۸۵,۱۱۳	مهرآباد تهران	
۱,۰۱۸	۰	۲,۶۵۵	۹۶,۸۹۶	مجموع	
۱	۰	۰	۸	تبریز	ارومیه
۱	۰	۰	۰	خوی	
۱	۰	۰	۲۵	رفسنجان	
۱	۰	۰	۸	شیراز	
۱	۰	۰	۹	ماکو	
۳۵	۰	۰	۴,۰۲۷	مشهد	
۱,۰۹۹	۰	۴,۳۵۷	۱۲۸,۸۰۶	مهرآباد تهران	
۱,۱۳۹	۰	۴,۳۵۷	۱۳۲,۸۸۳	مجموع	
۵۳	۰	۵۷	۵,۰۵۷	آبادان	اصفهان
۱	۰	۰	۳۸	اراک	
۱۰	۰	۰	۱۰۹	امام خمینی	
۴۱۹	۰	۵۰۳	۳۹,۷۷۶	اهواز	

عملکرد سالانه شرکت‌های هواپیمایی ایرانی در پروازهای داخلی

جدول ۲-۲-۱: عملکرد شرکت‌های هواپیمایی داخلی در پروازهای داخلی به تفکیک مبدا و مقصد

۱	۰	۰	۳۰	ایرانشهر	اصفهان
۲۴۸	۰	۵,۸۰۶	۲۰,۹۴۵	بندرعباس	
۴۵	۰	۰	۱,۴۰۳	بهرگان	
۳	۰	۰	۱۳۰	بوشهر	
۱۰۴	۰	۰	۶,۴۶۳	تبریز	
۱۵۷	۰	۰	۱۲,۴۱۶	خارک	
۲۷۶	۰	۰	۳۷,۶۲۶	خلیج فارس	
۱	۰	۰	۵۲	رامسر	
۳	۰	۰	۱۳۹	رشت	
۲	۰	۰	۷۶	رفسنجان	
۱	۰	۰	۳۹	ساری	
۱	۰	۰	۴۲	سیرجان	
۵۲	۰	۰	۴,۵۷۷	سیری	
۲۶	۰	۳۵۲	۲,۵۲۷	شیراز	
۱۶۶	۰	۱۱۰	۱۵,۸۴۱	قشم	
۱۰۶	۰	۰	۶,۰۸۳	کرمان	
۱	۰	۰	۲۵	کرمانشاه	
۱,۱۶۵	۰	۱۵۷,۵۸۲	۱۴۶,۰۳۶	کیش	
۵۱	۰	۰	۳,۷۹۹	لاوان	
۱۰۲	۰	۰	۷,۷۷۴	ماهشهر	
۱,۷۳۱	۰	۹۵۶	۲۴۷,۶۵۹	مشهد	
۱,۱۴۰	۰	۹,۷۷۲	۱۰۹,۰۶۲	مهرآباد تهران	
۱	۰	۰	۱۴۸	یزد	
۵,۸۶۶	۰	۱۷۵,۱۳۸	۶۶۷,۸۷۲	مجموع	
۶۷	۰	۰	۲,۷۸۳	مهرآباد تهران	آقاجاری



کتاب آماری حمل و نقل هوایی کشور

جدول ۲-۲-۱: عملکرد شرکت‌های هواپیمایی داخلی در پروازهای داخلی به تفکیک مبدا و مقصد

۶۷	۰	۰	۲,۷۸۳	مجموع	
۲	۰	۰	۰	اصفهان	امام خمینی
۲	۰	۱۸,۰۰۰	۰	بندرعباس	
۱	۰	۰	۰	بیرجند	
۱	۰	۰	۰	رشت	
۱	۰	۰	۱۴۰	شهرکرد	
۲	۰	۰	۰	شیراز	
۲	۰	۳۸,۰۰۰	۴۴۵	مشهد	
۷۱	۰	۰	۱۱	مهرآباد تهران	
۸۲	۰	۵۶,۰۰۰	۵۹۶	مجموع	
۶	۰	۰	۳۶۴	آبادان	اهواز
۴۱۰	۰	۱,۴۵۲	۳۹,۸۶۹	اصفهان	
۱۵۹	۰	۲,۷۸۰	۱۵,۶۲۷	بندرعباس	
۸۱	۰	۸۰۰	۹,۴۵۲	تبریز	
۱۵۷	۰	۴,۱۴۹	۸,۷۰۷	خارک	
۵۶	۰	۸۵۰	۹,۴۷۳	خلیج فارس	
۱۱۸	۰	۰	۱۱,۲۱۲	رشت	
۱	۰	۰	۴۸	رفسنجان	
۱۹	۰	۰	۱,۰۵۷	زاهدان	
۱۴۴	۰	۳۳۳	۱۱,۹۵۷	ساری	
۸	۰	۰	۳۴۸	سیرجان	
۵۰	۰	۲,۸۰۰	۳,۳۱۰	سیری	
۴۰۰	۰	۴۰۱	۳۰,۴۴۸	شیراز	
۵	۰	۰	۲۴۱	کرمان	
۲۰۲	۰	۳۷۴	۲۵,۹۷۰	کیش	

عملکرد سالانه شرکت‌های هواپیمایی ایرانی در پروازهای داخلی

جدول ۲-۱: عملکرد شرکت‌های هواپیمایی داخلی در پروازهای داخلی به تفکیک مبدا و مقصد

۳	۰	۰	۱۰۱	گرگان	اهواز
۵۰	۰	۰	۱,۷۲۰	لاوان	
۱	۰	۰	۶۹	ماهشهر	
۱,۳۳۲	۰	۸,۱۳۳	۱۸۷,۱۵۴	مشهد	
۳,۸۹۱	۳,۰۳۵	۱۳۶,۰۵۶	۵۰۹,۹۱۹	مهرآباد تهران	
۹	۰	۰	۸۵۰	یزد	
۷,۱۰۲	۳,۰۳۵	۱۵۸,۱۲۸	۸۶۷,۸۹۶	مجموع	
۱	۰	۰	۳۰	اصفهان	ایرانشهر
۵۲	۰	۰	۱,۶۰۲	جیرفت	
۱	۰	۰	۳۲	زاهدان	
۲۴	۰	۰	۲,۸۰۴	مشهد	
۱۴۸	۰	۰	۷,۷۲۹	مهرآباد تهران	
۲۲۶	۰	۰	۱۲,۱۹۷	مجموع	
۲	۰	۰	۱۵	آبادان	ایلام
۱۶۴	۰	۸۶۵	۱۶,۴۱۰	مشهد	
۶۴۸	۰	۵,۷۱۰	۵۶,۶۸۶	مهرآباد تهران	
۸۱۴	۰	۶,۵۷۵	۷۳,۱۱۱	مجموع	
۱۴۹	۰	۰	۷,۷۵۹	مهرآباد تهران	بجنورد
۱۴۹	۰	۰	۷,۷۵۹	مجموع	
۱۶۶	۰	۰	۱۱,۹۰۷	مهرآباد تهران	بم
۱۶۶	۰	۰	۱۱,۹۰۷	مجموع	
۲	۰	۰	۷۲	آبادان	بندرعباس
۱۹۸	۱,۴۰۱	۱,۰۱۰	۱۰,۴۴۴	ابوموسی	
۲۴۸	۰	۷,۵۵۵	۲۱,۷۰۵	اصفهان	
۲	۰	۰	۱۶۷	امام خمینی	



کتاب آماری حمل و نقل هوایی کشور

جدول ۲-۱: عملکرد شرکت‌های هواپیمایی داخلی در پروازهای داخلی به تفکیک مبدا و مقصد

۱۵۸	۰	۰	۱۵,۵۰۰	اهواز	بندرعباس
۱	۰	۰	۳۶	ایران‌شهر	
۴۷	۰	۰	۱,۶۵۸	بوشهر	
۱۱۳	۰	۰	۱۶,۸۷۴	تبریز	
۴۳	۰	۰	۱,۴۶۸	تنب بزرگ	
۲	۰	۰	۲۹	جاسک	
۲۹	۰	۰	۱,۰۶۲	چابهار	
۱۴۸	۰	۱۱,۶۱۳	۱۶,۲۰۰	رشت	
۱	۰	۰	۶	زابل	
۱	۰	۰	۱	زاهدان	
۱۴۸	۰	۲,۸۳۰	۱۷,۷۴۸	ساری	
۱۰۰	۰	۰	۴,۴۰۹	سیری	
۴۱۵	۰	۶,۰۴۹	۲۶,۲۶۷	شیراز	
۵	۰	۰	۹۵	قشم	
۳۰	۰	۱۲۳	۲,۵۲۸	کرمانشاه	
۲۹۱	۰	۳۹,۹۰۲	۲۱,۹۰۲	کیش	
۲	۰	۰	۵۹	گرگان	
۱	۰	۰	۱۰۴	لامرد	
۴۲۱	۰	۰	۵۲,۳۷۶	مشهد	
۲,۷۸۲	۶,۸۱۰	۲۵۵,۲۴۲	۳۴۳,۰۶۶	مهرآباد تهران	
۶۵	۰	۸۴۸	۳,۵۰۴	یزد	
۵,۲۵۳	۸,۲۱۱	۳۲۵,۱۷۲	۵۵۷,۲۸۰	مجموع	
۱	۰	۰	۰	بندرعباس	بندرلنگه
۱۰۷	۰	۱,۱۱۳	۵,۳۹۹	شیراز	
۰	۰	۱۳,۰۱۲	۳,۶۵۲	مهرآباد تهران	

عملکرد سالانه شرکت‌های هواپیمایی ایرانی در پروازهای داخلی

جدول ۲-۲-۱: عملکرد شرکت‌های هواپیمایی داخلی در پروازهای داخلی به تفکیک مبدا و مقصد

۱۰۸	۰	۱۴,۱۲۵	۹,۰۵۱	مجموع	
۴۴	۰	۰	۲,۸۸۹	اصفهان	بهرگان
۱۱	۰	۰	۳۲۱	خارک	
۴۵	۰	۰	۳,۲۱۷	شیراز	
۵	۰	۰	۲۱۸	مهرآباد تهران	
۱۰۵	۰	۰	۶,۶۴۵	مجموع	
۴	۰	۰	۱۲۲	اصفهان	بوشهر
۵۰	۰	۰	۱,۹۵۷	بندرعباس	
۲۱۶	۰	۲۴۵	۱۲,۹۴۱	خارک	
۱	۰	۰	۲۱	خلیج فارس	
۱	۰	۰	۴۷	رشت	
۱	۰	۰	۲۱	سیرجان	
۸	۰	۱۲۲	۳۱۰	شیراز	
۱	۰	۰	۴۳	کرمان	
۱	۰	۰	۰	کیش	
۲۲۹	۰	۱,۸۵۰	۳۴,۵۶۷	مشهد	
۱,۳۹۶	۰	۱۴۳,۳۵۵	۱۶۶,۱۷۹	مهرآباد تهران	
۱,۹۰۸	۰	۱۴۵,۵۷۲	۲۱۶,۲۰۹	مجموع	
۱	۰	۰	۱۸۵	امام خمینی	بیرجند
۱	۰	۰	۵	رشت	
۱	۰	۰	۴۷	کرمانشاه	
۴۶	۰	۲۴۷	۴,۱۸۳	مشهد	
۵۲۲	۰	۲,۷۹۰	۳۴,۵۰۶	مهرآباد تهران	
۵۷۱	۰	۳,۰۳۷	۳۸,۹۲۶	مجموع	
۱	۰	۰	۱	اردبیل	پارس آباد



کتاب آماری حمل و نقل هوایی کشور

جدول ۲-۱: عملکرد شرکت‌های هواپیمایی داخلی در پروازهای داخلی به تفکیک مبدا و مقصد

۱	۰	۰	۵	ماکو	پارس آباد
۷۲	۰	۰	۲,۸۸۹	مهرآباد تهران	
۷۴	۰	۰	۲,۸۹۵	مجموع	
۱	۰	۰	۰	مهرآباد تهران	پیام
۱	۰	۰	۰	مجموع	
۱	۰	۰	۴۹	آبادان	تبریز
۱	۰	۰	۳۱	اراک	
۱۰۴	۰	۰	۹,۱۹۵	اصفهان	
۱	۰	۰	۷۵	امام خمینی	
۸۱	۰	۰	۹,۴۰۲	اهواز	
۱۱۲	۰	۰	۱۶,۰۵۵	بندرعباس	
۱	۰	۰	۰	پارس آباد	
۱۲۰	۰	۰	۱۴,۵۳۶	خلیج فارس	
۳	۰	۰	۱۵۶	رشت	
۱	۰	۰	۴۱	رفسنجان	
۳	۰	۰	۱۷۱	ساری	
۲۶۱	۰	۶۱۴	۲۴,۱۳۹	شیراز	
۱	۰	۰	۴۳	کرمان	
۲۷۵	۰	۱	۳۹,۶۹۹	کیش	
۱,۰۱۹	۰	۸,۲۸۴	۱۴۵,۴۱۵	مشهد	
۲,۴۶۷	۲۱,۲۸۰	۶۳,۱۸۶	۳۱۹,۸۰۰	مهرآباد تهران	
۲۳	۰	۰	۹۱۱	یزد	
۴,۴۷۴	۲۱,۲۸۰	۷۲,۰۸۵	۵۷۹,۷۱۸	مجموع	
۱	۰	۰	۸	ابوموسی	تنب بزرگ
۴۰	۰	۰	۱,۵۸۹	بندرعباس	

عملکرد سالانه شرکت‌های هواپیمایی ایرانی در پروازهای داخلی

جدول ۲-۲-۱: عملکرد شرکت‌های هواپیمایی داخلی در پروازهای داخلی به تفکیک مبدا و مقصد

۴۱	۰	۰	۱,۵۹۷	مجموع	
۲	۰	۰	۱۸	بندرعباس	جاسک
۵۹	۰	۰	۴,۳۵۵	مهرآباد تهران	
۶۱	۰	۰	۴,۳۷۳	مجموع	
۱	۰	۰	۴	شیراز	جهرم
۸۲	۰	۰	۲,۴۴۷	مهرآباد تهران	
۸۴	۰	۰	۲,۴۵۱	مجموع	
۵۲	۰	۰	۳۲	ایرانشهر	جیرفت
۲	۰	۰	۸	کرمان	
۵۲	۲۷۲	۰	۲,۴۹۴	مهرآباد تهران	
۱۰۶	۲۷۲	۰	۲,۵۳۴	مجموع	
۱	۰	۰	۱۶	ایرانشهر	چابهار
۲۸	۰	۰	۱,۲۱۷	بندرعباس	
۱	۰	۰	۲۳	خرم آباد	
۱۵	۰	۰	۶۷۱	خلیج فارس	
۱۰۰	۰	۳۶۲	۶,۴۴۱	زاهدان	
۳۵	۰	۰	۳,۱۳۳	ساری	
۱۱۷	۰	۰	۱۴,۱۰۵	شیراز	
۷	۰	۰	۲۸۲	گرگان	
۲۱۲	۰	۴۹۹	۲۸,۸۷۵	مشهد	
۹۶۳	۰	۶۹,۷۸۸	۱۲۲,۲۳۴	مهرآباد تهران	
۲۳	۰	۰	۶۶۸	یزد	
۱,۵۰۲	۰	۷۰,۶۴۹	۱۷۷,۶۶۵	مجموع	
۱۵۶	۰	۱۵۰	۱۲,۲۵۱	اصفهان	خارک
۱۵۷	۰	۵۵۰	۷,۹۷۴	اهواز	



کتاب آماری حمل و نقل هوایی کشور

جدول ۲-۱: عملکرد شرکت‌های هواپیمایی داخلی در پروازهای داخلی به تفکیک مبدا و مقصد

۱۱	۰	۰	۲۶۰	بهرگان	خارک
۲۱۶	۰	۱,۹۵۰	۱۱,۸۷۵	بوشهر	
۲۷۸	۰	۱,۳۵۰	۲۳,۴۶۳	شیراز	
۲۴۴	۰	۲۵۵	۲۰,۲۲۵	مهرآباد تهران	
۱,۰۶۲	۰	۴,۲۵۵	۷۶,۰۴۸	مجموع	
۱	۰	۰	۱۵	آبادان	خرم آباد
۱	۰	۰	۰	ساری	
۲	۰	۰	۷۷	کرمان	
۳۳۰	۰	۱۲۰	۲۴,۲۴۲	مهرآباد تهران	
۳۳۴	۰	۱۲۰	۲۴,۳۳۴	مجموع	
۲۴	۰	۰	۱,۳۶۰	اراک	خلیج فارس
۲۷۷	۰	۶۳	۳۸,۸۹۶	اصفهان	
۵۶	۰	۱۱	۹,۱۱۷	اهواز	
۱	۰	۰	۷	بندرعباس	
۱۲۰	۰	۰	۱۴,۸۴۵	تبریز	
۹	۰	۰	۴۰۱	چابهار	
۱۰۸	۰	۰	۱۲,۸۷۰	رشت	
۵۲	۰	۰	۶,۰۶۵	ساری	
۲۹۰	۰	۰	۳۳,۹۲۱	شیراز	
۵۳	۰	۰	۴,۸۷۱	کرمانشاه	
۲۶	۰	۰	۱,۸۰۱	کیش	
۵۲	۰	۴۸۷	۳,۶۵۲	گرگان	
۱	۰	۰	۷	لار	
۱۶۸	۰	۲,۶۵۶	۲۴,۶۴۶	مشهد	
۱,۶۲۳	۰	۱۳۳,۸۸۵	۲۱۵,۷۴۲	مهرآباد تهران	

عملکرد سالانه شرکت‌های هواپیمایی ایرانی در پروازهای داخلی

جدول ۲-۲-۱: عملکرد شرکت‌های هواپیمایی داخلی در پروازهای داخلی به تفکیک مبدا و مقصد

۸	۰	۰	۶۲۹	نوشهر	خلیج فارس
۲,۸۶۸	۰	۱۳۷,۱۰۲	۳۶۸,۸۲۰	مجموع	
۱	۰	۰	۱۰	پارس آباد	خوی
۶۷	۰	۰	۳,۱۱۵	مهرآباد تهران	
۶۸	۰	۰	۳,۱۲۵	مجموع	
۲	۰	۰	۱۳	اهواز	دزفول
۱	۰	۰	۴۵	مشهد	
۵۲۷	۰	۶۵۹	۴۵,۷۷۲	مهرآباد تهران	
۵۳۰	۰	۶۵۹	۴۵,۸۳۰	مجموع	
۱	۰	۰	۶۵	اصفهان	رامسر
۸	۰	۱,۳۳۳	۴۱۰	کیش	
۷۳	۰	۱۲	۶,۸۹۷	مشهد	
۱۲۲	۰	۳	۶,۳۲۰	مهرآباد تهران	
۲۰۴	۰	۱,۳۴۸	۱۳,۶۹۲	مجموع	
۲	۰	۰	۹۵	آبادان	رشت
۱	۰	۰	۴۶	اراک	
۱	۰	۰	۶۳	اصفهان	
۱۰۹	۰	۱۱۰	۱۰,۵۷۶	اهواز	
۱۴۸	۰	۸,۰۵۴	۱۶,۹۱۳	بندرعباس	
۱	۰	۰	۴۷	بوشهر	
۵	۰	۰	۲۰۰	تبریز	
۱۰۶	۰	۰	۱۲,۱۰۷	خلیج فارس	
۱	۰	۰	۴۳	رفسنجان	
۲	۰	۰	۵۰	سیرجان	
۱۸۸	۰	۱,۱۵۲	۱۴,۷۶۲	شیراز	



کتاب آماری حمل و نقل هوایی کشور

جدول ۲-۱: عملکرد شرکت‌های هواپیمایی داخلی در پروازهای داخلی به تفکیک مبدا و مقصد

۲	۰	۰	۵۲	کرمان	رشت
۱۵۳	۰	۱۵,۴۲۳	۲۱,۲۰۲	کیش	
۴۳۱	۰	۱,۸۱۱	۶۲,۳۹۵	مشهد	
۵۲۰	۳	۴۹۹	۲۶,۲۰۷	مهرآباد تهران	
۱	۰	۰	۸۰	نوشهر	
۱,۶۷۱	۳	۲۷,۰۴۹	۱۶۴,۸۳۸	مجموع	
۲	۰	۰	۸۳	آبادان	رفسنجان
۲	۰	۰	۹۴	اراک	
۱	۰	۰	۱۵	اصفهان	
۱	۰	۰	۴۱	تبریز	
۱	۰	۰	۴۴	شیراز	
۲	۰	۰	۱۲	کیش	
۲	۰	۰	۷۴	مشهد	
۸۶	۰	۰	۳,۳۸۱	مهرآباد تهران	
۹۷	۰	۰	۳,۷۴۴	مجموع	
۱	۰	۰	۰	زاهدان	زابل
۱۹	۰	۰	۷۷۰	گرگان	
۵۱	۰	۰	۴,۶۵۲	مشهد	
۱۳۳	۰	۰	۹,۸۹۰	مهرآباد تهران	
۲۰۴	۰	۰	۱۵,۳۱۲	مجموع	
۳	۰	۰	۳۷۲	آبادان	زاهدان
۲۳	۰	۰	۱,۰۳۵	اهواز	
۱	۰	۰	۲	بندرعباس	
۱۰۰	۰	۱,۷۶۷	۵,۶۴۷	چابهار	
۲	۰	۰	۳۵	زابل	

عملکرد سالانه شرکت‌های هواپیمایی ایرانی در پروازهای داخلی

جدول ۲-۱: عملکرد شرکت‌های هواپیمایی داخلی در پروازهای داخلی به تفکیک مبدا و مقصد

۴۰	۰	۷۹۰	۳,۵۲۷	شیراز	زاهدان
۱	۰	۰	۱۹	کرمان	
۷۱	۰	۹۱۰	۶,۱۹۳	گرگان	
۳۶۰	۰	۹,۸۹۰	۴۷,۵۵۸	مشهد	
۱,۳۱۳	۵	۱۰۱,۲۹۳	۱۵۲,۰۰۲	مهرآباد تهران	
۱,۹۱۴	۵	۱۱۴,۶۵۰	۲۱۶,۳۹۰	مجموع	
۸	۰	۰	۶۸۰	مشهد	زنجان
۳	۰	۰	۵۴	مهرآباد تهران	
۱۱	۰	۰	۷۳۴	مجموع	
۱	۰	۰	۳۸	آبادان	ساری
۱	۰	۰	۲۶	اصفهان	
۱۳۴	۰	۳۳۰	۱۱,۳۴۴	اهواز	
۱۴۸	۰	۳,۵۰۳	۱۷,۷۳۲	بندرعباس	
۳	۰	۰	۱۹۷	تبریز	
۳۴	۰	۰	۳,۰۰۹	چابهار	
۱	۰	۰	۳۳	خرم آباد	
۵۲	۰	۰	۶,۳۴۲	خلیج فارس	
۱۲۶	۰	۹۹	۱۱,۹۰۰	شیراز	
۱	۰	۰	۴۴	کرمان	
۲۰۲	۰	۲۲,۰۲۷	۲۳,۱۱۴	کیش	
۶۱۰	۰	۱۶۸	۷۸,۵۹۴	مشهد	
۱۹۹	۰	۲۶۱	۹,۹۵۶	مهرآباد تهران	
۱,۵۱۲	۰	۲۶,۳۸۸	۱۶۲,۳۲۹	مجموع	
۳	۰	۰	۱۷۶	مشهد	سبزوار
۶۸	۰	۰	۶,۵۶۸	مهرآباد تهران	



کتاب آماری حمل و نقل هوایی کشور

جدول ۲-۲-۱: عملکرد شرکت‌های هواپیمایی داخلی در پروازهای داخلی به تفکیک مبدا و مقصد

۷۱	۰	۰	۶,۷۴۴	مجموع	
۱	۰	۰	۴۵	مهرآباد تهران	سراوان
۱	۰	۰	۴۵	مجموع	
۱	۰	۰	۱۷	زاهدان	سرخس
۱	۰	۰	۹	سبزوار	
۳	۰	۰	۶۷	مشهد	
۱	۰	۰	۸	مهرآباد تهران	
۶	۰	۰	۱۰۱	مجموع	
۱۰۱	۰	۰	۷,۲۰۶	مهرآباد تهران	سنندج
۱۰۱	۰	۰	۷,۲۰۶	مجموع	
۱	۰	۰	۴۳	آبادان	سیرجان
۴	۰	۰	۱۷۸	اصفهان	
۴	۰	۰	۶۷	اهواز	
۱	۰	۰	۸	بندرعباس	
۱	۰	۰	۲۲	بوشهر	
۱	۰	۰	۱۸	خرم آباد	
۲	۰	۰	۹۳	رشت	
۱	۰	۰	۲۲	رفسنجان	
۱	۰	۰	۱۷	زابل	
۱	۰	۰	۱۸	سرخس	
۱	۰	۰	۷	شیراز	
۱	۰	۰	۹	قشم	
۴۳۸	۰	۰	۳۴,۹۸۶	مهرآباد تهران	
۴۵۷	۰	۰	۳۵,۴۸۸	مجموع	

عملکرد سالانه شرکت‌های هواپیمایی ایرانی در پروازهای داخلی

جدول ۲-۲-۱: عملکرد شرکت‌های هواپیمایی داخلی در پروازهای داخلی به تفکیک مبدا و مقصد

۴۸	۰	۴۰	۴,۱۸۰	اصفهان	سیری
۵۲	۰	۱۳۹	۳,۴۹۵	اهواز	
۵۲	۰	۰	۲,۱۵۶	بندرعباس	
۱۰۲	۰	۲۷۲	۶,۹۸۱	شیراز	
۴۹	۰	۰	۳,۹۷۰	لامرد	
۱۰۱	۰	۷۰۱	۷,۲۷۵	مهرآباد تهران	
۴۰۴	۰	۱,۱۵۲	۲۸,۰۵۷	مجموع	
۱۰	۰	۰	۱۴۷	مهرآباد تهران	شاهرود
۱	۰	۰	۹	یزد	
۱۱	۰	۰	۱۵۶	مجموع	
۱	۰	۰	۰	امام خمینی	شهرکرد
۱۴۳	۰	۰	۸,۱۴۴	مهرآباد تهران	
۱۴۴	۰	۰	۸,۱۴۴	مجموع	
۲۰۲	۰	۴۱۵	۱۵,۱۴۸	آبادان	شیراز
۳۶	۰	۱۴	۳,۵۹۱	اصفهان	
۱	۰	۰	۰	امام خمینی	
۴۰۳	۰	۶۶۶	۲۸,۰۹۴	اهواز	
۴۱۶	۲۲	۲,۰۶۵	۲۶,۴۱۹	بندرعباس	
۱۰۷	۱	۳۴۸	۴,۶۸۳	بندرلنگه	
۴۶	۰	۲۵۹	۱,۱۹۵	بهرگان	
۱۱	۰	۱	۵۰۰	بوشهر	
۲۶۳	۰	۲,۱۳۹	۲۳,۹۴۴	تبریز	
۱۱۷	۰	۰	۱۳,۶۴۷	چابهار	
۲۶۱	۰	۳,۸۰۵	۲۱,۵۴۶	خارک	
۲۸۸	۰	۰	۳۳,۶۱۳	خلیج فارس	



کتاب آماری حمل و نقل هوایی کشور

جدول ۲-۱: عملکرد شرکت‌های هواپیمایی داخلی در پروازهای داخلی به تفکیک مبدا و مقصد

۱۸۵	۰	۱,۷۱۴	۱۴,۲۸۶	رشت	شیراز
۳	۰	۰	۷۳	رفسنجان	
۴۱	۰	۹۹۹	۳,۵۷۸	زاهدان	
۱۲۹	۰	۱,۷۳۵	۱۱,۷۱۵	ساری	
۱	۰	۰	۰	سیرجان	
۱۰۱	۰	۱۳,۷۹۸	۶,۴۴۷	سیری	
۳۷	۰	۶۰	۲,۶۸۵	قشم	
۱۰۵	۰	۴۳۸	۷,۰۶۵	کرمان	
۹۵	۰	۰	۴,۲۹۵	کرمانشاه	
۸۱۰	۰	۷۲,۰۲۵	۸۲,۸۱۴	کیش	
۴	۰	۰	۱۱۹	گرگان	
۲	۰	۰	۰	لار	
۷۳	۰	۲۶	۳,۰۴۳	لامرد	
۱۵۴	۰	۳۳,۷۱۵	۱۲,۶۵۴	لاوان	
۱۰۳	۰	۰	۶,۲۶۶	ماهشهر	
۱,۰۸۸	۰	۵,۴۵۴	۱۴۱,۰۷۳	مشهد	
۴,۶۹۹	۷۰۸	۱۸۳,۶۴۸	۵۱۳,۰۶۰	مهرآباد تهران	
۲۶	۰	۰	۱,۴۴۳	نوشهر	
۹,۸۰۷	۷۳۱	۳۲۳,۳۲۴	۹۸۲,۹۹۶	مجموع	
۹	۰	۰	۳۶۵	مشهد	
۹۴	۰	۰	۵,۷۶۰	مهرآباد تهران	
۱۰۳	۰	۰	۶,۱۲۵	مجموع	
۱۷۱	۰	۵,۴۷۰	۱۶,۲۲۲	اصفهان	قشم
۱	۰	۰	۹	بندرعباس	
۳۶	۰	۴۷۱	۲,۸۸۵	شیراز	

عملکرد سالانه شرکت‌های هواپیمایی ایرانی در پروازهای داخلی

جدول ۲-۱: عملکرد شرکت‌های هواپیمایی داخلی در پروازهای داخلی به تفکیک مبدا و مقصد

۱	۰	۰	۸	کیش	قسم
۴	۰	۰	۱۴۳	گرگان	
۱۵۶	۰	۱,۹۶۱	۲۰,۳۸۵	مشهد	
۱,۶۰۶	۰	۱۷۳,۹۰۹	۱۹۲,۳۴۴	مهرآباد تهران	
۱	۰	۰	۰	یزد	
۱,۹۷۶	۰	۱۸۱,۸۱۱	۲۳۱,۹۹۶	مجموع	
۱	۰	۰	۴۱	آبادان	کرمان
۲	۰	۰	۵۲	اراک	
۱	۰	۰	۴۲	اردبیل	
۱	۰	۰	۲۵	ارومیه	
۱۰۵	۰	۵۳	۸,۷۶۵	اصفهان	
۱	۰	۰	۰	امام خمینی	
۳	۰	۰	۴۲	اهواز	
۱	۰	۰	۲	بندرعباس	
۱	۰	۰	۴۴	بوشهر	
۱	۰	۰	۴۲	تبریز	
۱	۰	۰	۰	جاسک	
۱	۰	۰	۱۱۵	چابهار	
۲	۰	۰	۸۷	خرم آباد	
۳	۰	۰	۱۳۸	رشت	
۱	۰	۰	۵	رفسنجان	
۲	۰	۰	۷۰	ساری	
۱۰۴	۰	۱۴۷	۸,۸۹۳	شیراز	
۲۲۰	۰	۳۱,۲۱۷	۲۳,۵۰۷	کیش	
۲۴۰	۰	۲,۲۴۶	۳۶,۶۷۷	مشهد	



کتاب آماری حمل و نقل هوایی کشور

جدول ۲-۱: عملکرد شرکت‌های هواپیمایی داخلی در پروازهای داخلی به تفکیک مبدا و مقصد

۱,۹۰۱	۷۶,۸۲۰	۱۶۲,۱۹۴	۳۲۵,۷۶۳	مهرآباد تهران	کرمان
۱	۰	۰	۱۳	یزد	
۲,۵۹۳	۷۶,۸۲۰	۱۹۵,۸۵۷	۴۰۴,۳۲۳	مجموع	
۱	۰	۰	۱۲۰	امام خمینی	کرمانشاه
۳۰	۰	۰	۲,۲۲۴	بندرعباس	
۵۲	۰	۰	۴,۷۵۸	خلیج فارس	
۹۵	۰	۰	۴,۱۹۹	شیراز	
۱۱۲	۰	۰	۱۲,۲۶۱	کیش	
۱۹۸	۰	۰	۲۱,۸۸۵	مشهد	
۹۳۳	۰	۶,۳۰۷	۸۳,۰۶۲	مهرآباد تهران	
۱,۴۲۲	۰	۶,۳۰۷	۱۲۸,۵۰۹	مجموع	
۲۶	۰	۰	۱,۲۱۶	آبادان	کیش
۱,۱۶۵	۰	۵,۵۵۰	۱۴۴,۴۱۳	اصفهان	
۱۲	۰	۰	۹۲	امام خمینی	
۲۰۲	۰	۱۱۱	۲۵,۴۵۰	اهواز	
۲۹۵	۰	۵,۸۸۸	۲۲,۰۶۵	بندرعباس	
۱	۰	۰	۳۸	بوشهر	
۲۷۶	۰	۱۱۱	۳۹,۷۱۱	تبریز	
۱	۰	۰	۱۰	چابهار	
۲۷	۰	۰	۱,۷۶۶	خلیج فارس	
۸	۰	۰	۵۶۸	رامسر	
۱۵۵	۰	۳۷۶	۲۰,۶۷۵	رشت	
۲	۰	۰	۲۲	رفسنجان	
۲۱۱	۰	۶۵۸	۲۳,۳۹۹	ساری	
۱	۰	۰	۱۵	سیرجان	

عملکرد سالانه شرکت‌های هواپیمایی ایرانی در پروازهای داخلی

جدول ۲-۲-۱: عملکرد شرکت‌های هواپیمایی داخلی در پروازهای داخلی به تفکیک مبدا و مقصد

۸۱۱	۰	۷,۹۷۴	۸۲,۳۹۹	شیراز	کیش
۱	۰	۰	۷۹	قشم	
۲۲۰	۴	۲,۱۹۱	۲۳,۴۶۰	کرمان	
۱۱۱	۰	۰	۱۳,۳۱۵	کرمانشاه	
۳	۰	۰	۰	کیش	
۳۷	۰	۸۲	۲,۶۳۷	گرگان	
۱	۰	۰	۸۲	ماهشهر	
۱,۷۳۷	۰	۵,۰۹۶	۲۲۵,۲۴۷	مشهد	
۵,۹۵۲	۳۳,۴۵۴	۱۹۷,۶۹۵	۷۳۱,۳۷۵	مهرآباد تهران	
۳	۰	۳۸	۲۵۸	نوشهر	
۵	۰	۰	۲۹۷	همدان	
۱۶۶	۰	۳۳۹	۱۱,۳۶۴	یزد	
۱۱,۴۲۹	۳۳,۴۵۸	۲۲۶,۱۰۹	۱,۳۶۹,۹۵۳	مجموع	
۱۱۱	۰	۰	۸,۸۹۰	مهرآباد تهران	گچساران
۱۱۱	۰	۰	۸,۸۹۰	مجموع	
۱	۰	۰	۸	اصفهان	گرگان
۳	۰	۰	۱۱۶	اهواز	
۲	۰	۰	۷۵	بندرعباس	
۷	۰	۰	۲۶۲	چابهار	
۵۲	۰	۳۳۰	۳,۹۲۹	خلیج فارس	
۱	۰	۰	۴۵	رشت	
۱۹	۰	۰	۶۴۹	زابل	
۷۱	۰	۲۰۱	۶,۵۳۹	زاهدان	
۴	۰	۰	۱۳۰	شیراز	
۴	۰	۰	۱۷۷	قشم	



کتاب آماری حمل و نقل هوایی کشور

جدول ۲-۱: عملکرد شرکت‌های هواپیمایی داخلی در پروازهای داخلی به تفکیک مبدا و مقصد

۳۷	۰	۱۸۷	۲,۶۲۴	کیش	گرگان
۲۲۵	۰	۹۱	۱۰,۸۷۳	مشهد	
۹۴۳	۰	۳,۴۱۶	۵۹,۷۰۵	مهرآباد تهران	
۱,۳۶۹	۰	۴,۲۲۵	۸۵,۱۳۲	مجموع	
۱۳۸	۰	۱۲,۶۶۰	۱۱,۳۹۲	مهرآباد تهران	لار
۱۳۸	۰	۱۲,۶۶۰	۱۱,۳۹۲	مجموع	
۴۷	۰	۰	۱,۸۰۴	بندرعباس	لامرد
۱	۰	۰	۴۳	سیری	
۷۲	۰	۰	۲,۴۶۰	شیراز	
۷	۰	۰	۶۰۳	مشهد	
۳	۰	۰	۷۹	مهرآباد تهران	
۱۳۰	۰	۰	۴,۹۸۹	مجموع	
۵۱	۰	۰	۴,۱۳۱	اصفهان	لاوان
۴۹	۰	۱۶	۱,۶۷۶	اهواز	
۱۵۴	۰	۱,۸۵۸	۱۲,۵۱۷	شیراز	
۱۴۸	۰	۲۰۰	۱۱,۰۱۷	مهرآباد تهران	
۴۰۲	۰	۲,۰۷۴	۲۹,۳۴۱	مجموع	
۲	۰	۰	۲۳	پارس آباد	ماکو
۱	۰	۰	۸	تبریز	
۱	۰	۰	۷	جیرفت	
۱	۰	۰	۱۴	ساری	
۱	۰	۰	۱۰	کرمان	
۱	۰	۰	۷	کرمانشاه	
۱۰۸	۰	۰	۴,۳۳۴	مهرآباد تهران	

عملکرد سالانه شرکت‌های هواپیمایی ایرانی در پروازهای داخلی

جدول ۲-۲-۱: عملکرد شرکت‌های هواپیمایی داخلی در پروازهای داخلی به تفکیک مبدا و مقصد

۱۱۵	۰	۰	۴,۴۰۳	مجموع	
۱۰۲	۰	۰	۸,۰۹۰	اصفهان	ماهشهر
۱۰۲	۰	۰	۷,۴۱۹	شیراز	
۲	۰	۰	۱۱۸	کیش	
۱۱۷	۰	۰	۱۰,۱۳۱	مشهد	
۷۶۴	۰	۰	۶۹,۷۰۹	مهرآباد تهران	
۱,۰۸۷	۰	۰	۹۵,۴۶۷	مجموع	
۸۴	۰	۰	۳,۴۱۵	مهرآباد تهران	سهند
۸۴	۰	۰	۳,۴۱۵	مجموع	
۷۸۴	۰	۳,۷۳۷	۱۰۷,۸۴۱	آبادان	مشهد
۲۶	۰	۰	۱,۱۴۷	اراک	
۸۶	۰	۰	۱۱,۳۹۰	اردبیل	
۳۵	۰	۱۳	۴,۲۱۲	ارومیه	
۱,۸۰۳	۰	۱,۸۲۴	۲۶۲,۱۵۴	اصفهان	
۲	۰	۰	۴۴۰	امام خمینی	
۱,۳۱۴	۰	۱۵,۳۰۲	۱۸۳,۵۰۵	اهواز	
۱۶۶	۰	۹۱	۱۸,۸۰۵	ایلام	
۲	۰	۰	۰	بجنورد	
۴۲۳	۰	۰	۵۳,۴۷۷	بندرعباس	
۲۳۰	۰	۲۴	۳۳,۸۵۰	بوشهر	
۴۶	۳۵۳	۲,۰۱۹	۳,۹۷۷	بیرجند	
۱	۰	۳۶,۷۰۰	۰	پیام	
۱,۰۰۳	۰	۱۳,۸۵۵	۱۴۴,۳۹۷	تبریز	
۲۱۰	۰	۱,۱۳۹	۲۸,۵۲۰	چابهار	
۱۶۸	۰	۳۰,۸۵۵	۲۴,۲۸۲	خلیج فارس	



کتاب آماری حمل و نقل هوایی کشور

جدول ۲-۱: عملکرد شرکت‌های هواپیمایی داخلی در پروازهای داخلی به تفکیک مبدا و مقصد

۲	۰	۰	۵۶	دزفول	مشهد
۷۴	۰	۱۰۶	۶,۷۸۸	رامسر	
۴۱۶	۰	۲۸۹	۵۹,۴۳۳	رشت	
۲	۰	۰	۵۰	رفسنجان	
۵۰	۰	۲۲۰	۴,۱۹۰	زابل	
۳۶۰	۰	۶,۳۷۶	۴۷,۱۶۹	زاهدان	
۸	۰	۰	۸۱۴	زنجان	
۶۱۵	۰	۱۴۹	۷۸,۶۹۱	ساری	
۱	۰	۰	۱۵	سرخس	
۱	۰	۰	۷	شاهرود	
۱,۰۸۲	۰	۶,۳۹۹	۱۴۶,۳۹۲	شیراز	
۱۷۰	۰	۱,۳۲۳	۲۲,۲۵۵	قشم	
۲۳۹	۰	۲۰,۳۴۶	۳۶,۷۰۳	کرمان	
۲۰۸	۰	۰	۲۸,۶۲۰	کرمانشاه	
۱,۷۲۷	۰	۸۶,۳۳۵	۲۲۵,۴۷۴	کیش	
۲۲۵	۰	۱۹	۱۱,۰۹۳	گرگان	
۶	۰	۰	۵۱۱	لامرد	
۱۱۶	۰	۸۶	۱۰,۰۴۱	ماهشهر	
۲	۰	۰	۰	مشهد	
۹,۴۹۰	۳۹,۱۱۹	۱,۱۴۱,۹۲۶	۱,۲۸۲,۴۱۱	مهرآباد تهران	
۹۰	۰	۱۱۰	۸,۴۳۷	نوشهر	
۷	۰	۰	۸۲۶	همدان	
۶۲۷	۰	۳۹۱	۷۳,۶۴۲	یزد	
۲۱,۸۱۷	۳۹,۴۷۲	۱,۳۶۹,۶۳۴	۲,۹۲۱,۴۱۵	مجموع	
۹۶۱	۰	۴۸,۵۴۵	۱۰۱,۲۰۳	آبادان	مهرآباد تهران

عملکرد سالانه شرکت‌های هواپیمایی ایرانی در پروازهای داخلی

جدول ۲-۲-۱: عملکرد شرکت‌های هواپیمایی داخلی در پروازهای داخلی به تفکیک مبدا و مقصد

۶۷	۰	۰	۲,۵۰۷	آقاجاری	مهرآباد تهران
۱	۰	۰	۴۴	ابوموسی	
۱۴	۰	۰	۲۵۷	اراک	
۹۳۰	۲,۱۳۰	۷,۵۱۶	۸۰,۷۶۶	اردبیل	
۱,۱۰۷	۱۴,۱۴۸	۲۰,۸۵۸	۱۲۵,۴۴۸	ارومیه	
۱,۱۳۸	۰	۲۸,۹۸۸	۱۰۸,۹۶۶	اصفهان	
۵۹	۰	۰	۱۲۲	امام خمینی	
۳,۸۹۷	۲۲,۵۹۳	۱۸۳,۷۹۰	۴۸۹,۴۸۳	اهواز	
۱۴۸	۰	۸۸۶	۸,۱۰۰	ایرانشهر	
۶۵۲	۰	۸,۱۸۲	۵۵,۱۸۲	ایلام	
۱۴۸	۰	۵۳۷	۸,۲۹۴	بجنورد	
۱۶۶	۰	۱۹۴	۱۲,۸۸۰	بم	
۲,۷۷۰	۲۹,۳۰۳	۳۵۶,۶۰۸	۳۲۸,۰۰۸	بندرعباس	
۱	۰	۱۰,۰۲۶	۳,۷۴۶	بندرلنگه	
۶	۰	۰	۳۰۰	بهرگان	
۱,۳۸۹	۷,۳۰۲	۲۳۷,۱۱۰	۱۶۰,۶۷۷	بوشهر	
۵۲۴	۵,۲۵۱	۱۲,۷۷۱	۳۲,۷۶۲	بیرجند	
۷۰	۰	۰	۲,۲۲۱	پارس آباد	
۲,۴۷۱	۲۴,۴۳۰	۴۶,۰۲۴	۳۰۸,۴۸۸	تبریز	
۵۸	۰	۰	۴,۲۶۸	جاسک	
۸۴	۰	۰	۳,۰۲۴	چهرم	
۵۳	۰	۱۳۱	۴,۴۷۷	جیرفت	
۹۶۸	۱۶۰	۲۸,۴۵۹	۱۱۳,۰۰۴	چابهار	
۲۶۵	۰	۵۰۴	۲۱,۹۷۷	خارک	
۳۲۹	۰	۹۴۲	۲۳,۱۱۹	خرم آباد	



کتاب آماری حمل و نقل هوایی کشور

جدول ۲-۲-۱: عملکرد شرکت‌های هواپیمایی داخلی در پروازهای داخلی به تفکیک مبدا و مقصد

۱,۶۲۷	۳	۲۰۴,۹۴۲	۲۱۰,۴۰۵	خلیج فارس	مهرآباد تهران
۶۸	۰	۰	۲,۵۷۸	خوی	
۵۲۸	۰	۸۹۰	۴۴,۹۴۴	دزفول	
۱۲۳	۰	۹	۴,۸۹۷	رامسر	
۵۲۰	۰	۵,۱۴۶	۲۳,۹۹۷	رشت	
۷۲	۰	۰	۲,۸۷۹	رفسنجان	
۱۳۱	۰	۱۶۱	۹,۶۷۸	زابل	
۱,۳۱۶	۱,۰۵۱	۳۲۴,۴۳۰	۱۴۷,۰۲۸	زاهدان	
۲	۰	۰	۱۴	زنجان	
۱۹۶	۰	۱,۹۶۴	۸,۲۵۲	ساری	
۶۹	۰	۰	۷,۲۰۹	سبزوار	
۱	۰	۰	۴۴	سراوان	
۴	۰	۰	۴۱	سرخس	
۱۰۰	۰	۲۲۹	۸,۲۵۶	سنندج	
۷	۰	۰	۲۹۵	سهند	
۴۴۹	۰	۸۱۵	۳۵,۰۹۳	سیرجان	
۱۰۲	۰	۰	۷,۴۹۲	سیری	
۱۰	۰	۰	۱۵۳	شاهرود	
۱۴۱	۱	۲۴۱	۱۰,۳۳۶	شهرکرد	
۴,۷۷۸	۶۱,۵۳۹	۴۶۰,۵۰۹	۵۱۳,۱۹۵	شیراز	
۹۴	۰	۱۹۴	۶,۶۱۹	طبرس	
۱,۶۳۰	۰	۲۴۷,۳۷۲	۱۸۳,۹۹۳	قشم	
۱,۹۶۴	۱۱,۱۹۹	۹۴۸,۰۷۹	۳۲۷,۵۲۲	کرمان	
۹۳۸	۰	۲۷,۷۶۸	۷۷,۸۷۰	کرمانشاه	
۵,۹۲۲	۶۷,۲۷۹	۲,۴۰۸,۷۳۲	۷۱۲,۱۷۹	کیش	

عملکرد سالانه شرکت‌های هواپیمایی ایرانی در پروازهای داخلی

جدول ۲-۱: عملکرد شرکت‌های هواپیمایی داخلی در پروازهای داخلی به تفکیک مبدا و مقصد

۱۱۱	۰	۱۳۰	۶,۷۰۱	گچساران	مهرآباد تهران
۹۴۸	۰	۱۰,۳۶۱	۵۶,۶۹۳	گرگان	
۱۳۶	۰	۸,۳۴۵	۱۰,۴۴۸	لار	
۳	۰	۰	۱۲۴	لامرد	
۱۴۸	۰	۰	۱۱,۴۴۳	لاوان	
۱۱۳	۰	۰	۴,۰۵۴	ماکو	
۷۷۹	۰	۵,۲۸۹	۷۰,۳۷۷	ماهشهر	
۷۷	۰	۶۲	۲,۲۳۹	مراغه	
۹,۵۳۸	۱۰۵,۳۸۲	۹۴۹,۹۲۰	۱,۲۴۱,۲۹۱	مشهد	
۹	۰	۰	۰	مهرآباد تهران	
۹	۰	۰	۳۱۶	نوشهر	
۱	۰	۰	۲۹	همدان	
۱۴۵	۰	۱۷۵	۹,۷۵۹	یاسوج	
۱,۶۹۴	۰	۲۳,۲۲۸	۱۶۲,۶۲۵	یزد	
۵۲,۷۷۹	۳۵۱,۷۷۱	۶,۶۳۱,۰۶۲	۵,۹۲۰,۲۹۱	مجموع	
۷	۰	۰	۴۷۲	خلیج فارس	نوشهر
۲۷	۰	۰	۱,۶۷۵	شیراز	
۳	۰	۰	۱۴۹	کیش	
۸۹	۰	۲۶۲	۸,۶۸۲	مشهد	
۹	۰	۰	۱۷۹	مهرآباد تهران	
۱۳۵	۰	۲۶۲	۱۱,۱۵۷	مجموع	
۵	۰	۰	۲۵۶	کیش	همدان
۷	۰	۰	۵۳۰	مشهد	
۱	۰	۰	۰	مهرآباد تهران	
۱۳	۰	۰	۷۸۶	مجموع	



کتاب آماری حمل و نقل هوایی کشور

جدول ۲-۱: عملکرد شرکت‌های هواپیمایی داخلی در پروازهای داخلی به تفکیک مبدا و مقصد

۱	۰	۰	۸	شهرکرد	یاسوج
۱۴۴	۰	۸۵۶	۹,۸۵۰	مهرآباد تهران	
۱۴۵	۰	۸۵۶	۹,۸۵۸	مجموع	
۱	۰	۰	۱۳۸	اصفهان	یزد
۱	۰	۰	۰	امام خمینی	
۱۰	۰	۲۰۹	۷۵۴	اهواز	
۶۱	۰	۹۵	۳,۰۷۳	بندرعباس	
۲۳	۰	۰	۹۲۸	تبریز	
۲۳	۰	۰	۵۴۴	چابهار	
۱۶۶	۰	۰	۱۰,۷۵۲	کیش	
۶۲۸	۰	۰	۷۵,۱۲۲	مشهد	
۱,۶۹۶	۰	۴,۳۳۳	۱۶۹,۴۲۰	مهرآباد تهران	
۲,۶۰۹	۰	۴,۶۳۷	۲۶۰,۷۳۱	مجموع	
۱۵۲,۳۱۶	۵۳۵,۰۵۸	۱۰,۴۰۴,۱۰۲	۱۷,۴۱۳,۸۴۴	مجموع	