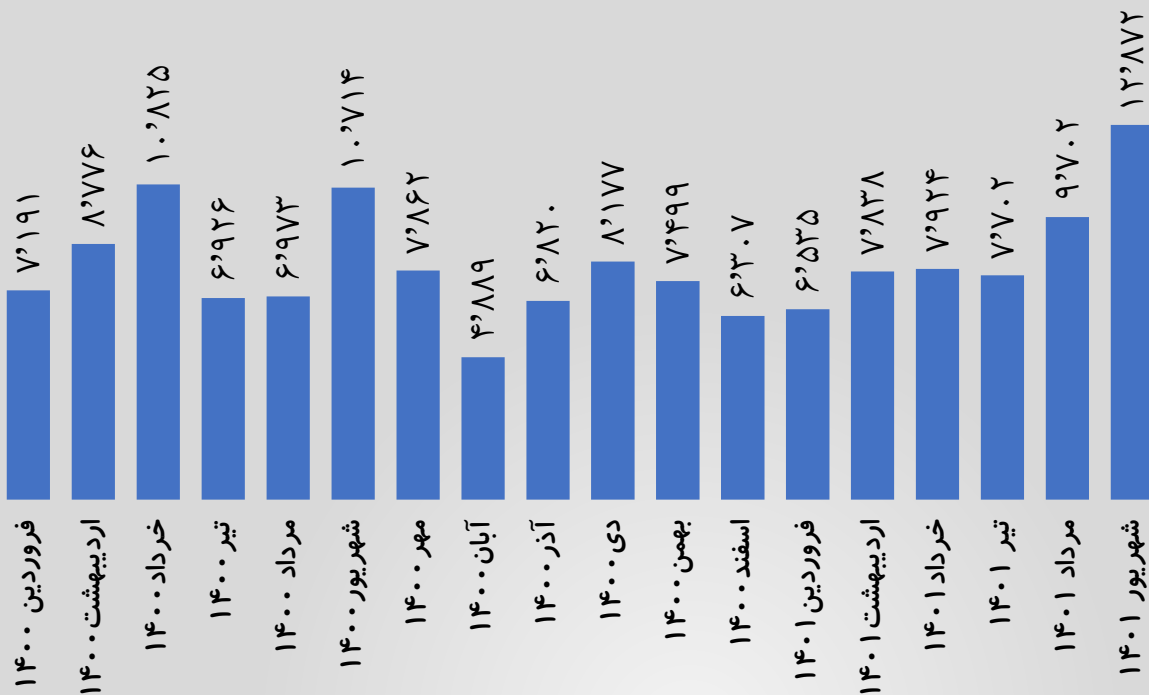




## تعداد کل اسناد صادره هدیه ازدواج

### تعداد کل اسناد صادره

۹۲'۹۵۹

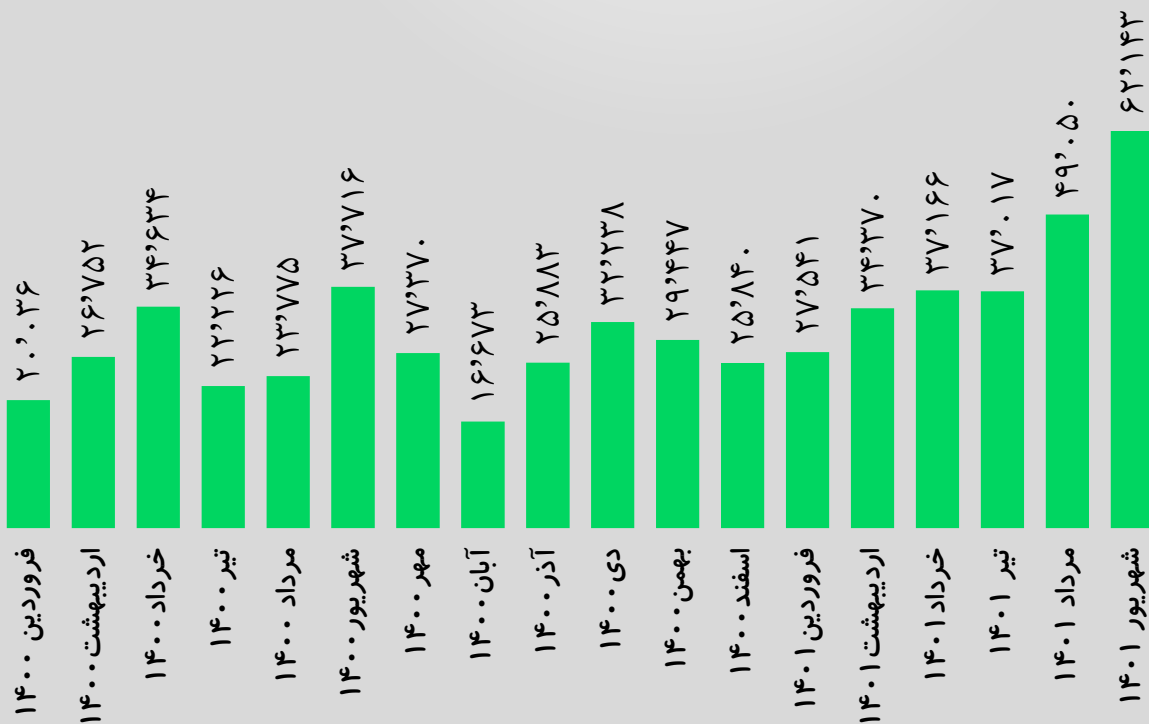


فروردین ۱۴۰۰ تا شهریور ۱۴۰۱

## مجموع کل مبالغ احکام صادره هدیه ازدواج

### مجموع مبالغ (میلیون تومان)


۵۶۹'۸۷۷



آمار هدیه ازدواج (طرح ۳۰۷۰)



## درصد اسناد صادره به تفکیک حضوری و غیر حضوری



- نسبت تعداد اسناد صادره حضوری به مجموع اسناد صادره
- نسبت تعداد اسناد صادره غیر حضوری به مجموع اسناد صادره

فروردین ۱۴۰۰ تا شهریور ۱۴۰۱

## میانگین مبالغ اسناد صادره هدیه ازدواج (میلیون تومان)



آمار هدیه ازدواج (طرح ۳۰۷۰)



# رشد تعداد اسناد هدیه ازدواج شهریور ۱۴۰۱ نسبت به شهریور ۱۴۰۰

فروردین ۱۴۰۰ تا شهریور ۱۴۰۱

آمار هدیه ازدواج (طرح ۳۰۷۰)

ادارات کل	شهریور ۱۴۰۱	رشد شهریور ۱۴۰۱ نسبت به شهریور ۱۴۰۰	شهریور ۱۴۰۰
آذربایجان شرقی	۴۴۱	-۳/۳٪	۴۵۶
آذربایجان غربی	۲۹۸	۴۷/۵٪	۲۰۲
اردبیل	۱۲۱	۳۴/۴٪	۹۰
اصفهان	۹۶۳	۱۰/۶٪	۸۷۱
البرز	۴۹۵	۱۴/۱٪	۴۳۴
ایلام	۸۲	۳/۸٪	۷۹
بوشهر	۳۰۰	۳/۴٪	۲۹۰
چهار محال و بختیاری	۱۵۵	۵۲/۰٪	۱۰۲
خراسان جنوبی	۷۸	۲۵/۸٪	۶۲
خراسان رضوی	۵۷۱	۲۸/۳٪	۴۴۵
خراسان شمالی	۶۳	۴۰/۰٪	۴۵
خوزستان	۸۵۹	۴۴/۱٪	۵۹۶
زنجان	۱۵۳	-۱۱/۶٪	۱۷۳
سمنان	۱۴۶	۲۹/۲٪	۱۱۳
سیستان و بلوچستان	۱۶۲	۱۱۸/۹٪	۷۴
شرق تهران بزرگ	۱,۵۷۴	۱۱/۰٪	۱,۴۱۸
شهرستانهای تهران	۶۳۳	۲۰/۳٪	۵۲۶
غرب تهران بزرگ	۱,۷۷۳	۱۵/۷٪	۱,۵۳۳
فارس	۶۴۰	۸/۸٪	۵۸۸
قزوین	۲۸۶	۵۱/۳٪	۱۸۹
قم	۱۲۸	۲۱/۹٪	۱۰۵
کردستان	۱۴۸	۲۳/۳٪	۱۲۰
کرمان	۴۴۶	۳۸/۵٪	۳۲۲
کرمانشاه	۱۹۶	۱۹/۵٪	۱۶۴
کهگیلویه و بویر احمد	۷۴	-۱۴/۹٪	۸۷
گلستان	۱۵۹	۴۵/۹٪	۱۰۹
گیلان	۳۰۳	۱۷/۴٪	۲۵۸
لرستان	۱۶۳	۴/۵٪	۱۵۶
مازندران	۳۷۱	۵۰/۲٪	۲۴۷
مرکزی	۲۶۸	۲۰/۷٪	۲۲۲
هرمزگان	۳۱۲	۲۱/۴٪	۲۵۷
همدان	۲۰۵	۵۱/۹٪	۱۳۵
یزد	۳۰۶	۲۴/۴٪	۲۴۶