



شرکت فرودگاهها و ناوبری هوایی ایران

ماهنامه آمار عملکرد فرودگاههای کشور

معاونت برنامه ریزی، نظارت و امور اقتصادی

گروه آمار و اطلاعات هوانوردی و فرودگاهی

شماره صد و بیست و هفتم

عملکرد خرداد ۱۳۹۹



نشست و برخاست پروازهای داخلی سه ماهه سال ۹۹



فهرست

مقدمه..... ۳

۱. عملکرد فرودگاهها خرداد ماه ۱۳۹۹ و مقایسه آن با ماه مشابه سال گذشته در پروازهای مسافری ۴

۱.۱. کل پروازها ۴

۱.۲. پروازهای داخلی ۵

۱.۳. پروازهای بین المللی ۶

۲. عملکرد فرودگاهها خرداد ماه ۱۳۹۹ و مقایسه آن با ماه گذشته در پروازهای مسافری ۷

۲.۱. کل پروازها ۷

۲.۲. پروازهای داخلی ۸

۲.۳. پروازهای بین المللی ۹

۳. جدول درصد از کل و درصد تجمعی عملکرد فرودگاههای تحت مالکیت شرکت و شن فرودگاه اختصاصی (کیش، عسلویه، ماهشهر، جابهار، قشم و ماکو) در خرداد ماه ۱۳۹۹ ۱۰

۳.۱. کل پروازها ۱۰

۳.۲. پروازهای داخلی ۱۱

۳.۳. پروازهای بین المللی ۱۲

۴. نمودار سهم فرودگاهها در نشست و برخاست پروازهای مسافری خرداد ماه سال ۱۳۹۹ ۱۳

۵. توزیع روز و ساعت پروازهای مسافری در خرداد ماه ۱۳۹۹ ۱۴

۶. نمودار درصد از کل نشست و برخاست، اعزام و پذیرش مسافر، ارسال و پذیرش بار و پست در پروازهای مسافری داخلی، خارجی، حج و عتبات خرداد ماه ۱۳۹۹ ۱۵

۷. جدول درصد از کل نشست و برخاست، اعزام و پذیرش مسافر و ارسال و پذیرش بار و پست در پروازهای عتبات عالیات خرداد ماه ۱۳۹۹ ۱۶

۸. آمار تجمعی عملکرد سه ماهه سال ۱۳۹۹ و مقایسه آن با مدت مشابه سال گذشته در پروازهای مسافری ۱۷

۸.۱. کل پروازهای مسافری (سه ماهه سال ۱۳۹۹ و ۱۳۹۸) ۱۷

۸.۲. پروازهای داخلی (سه ماهه سال ۱۳۹۹ و ۱۳۹۸) ۱۸

۸.۳. پروازهای بین المللی (خارجی، حج و عتبات) (سه ماهه سال ۱۳۹۹ و ۱۳۹۸) ۱۹

۸.۳.۱. پروازهای خارجی (سه ماهه سال ۱۳۹۹ و ۱۳۹۸) ۲۰

۸.۳.۲. پروازهای عتبات (سه ماهه سال ۱۳۹۹ و ۱۳۹۸) ۲۱

۹. متوسط مسافر و بار و پست در هر پرواز، متوسط بار و پست هر مسافر در خرداد ماه ۱۳۹۹ در کل پروازهای مسافری ۲۲

۱۰. درصد پروازهای تأخیردار برنامه ای شرکت های هواییمایی داخلی در فرودگاه های تحت مالکیت شرکت در خرداد ماه ۱۳۹۹ ۲۳

۱۱. آمار تأخیرات به تنگیک شرکت هواییمایی داخلی در خرداد ماه ۱۳۹۹ در پروازهای برنامه ای مسافری ۲۴

۱۱.۱. درصد پروازهای تأخیردار و متوسط زمان تأخیر پروازهای تأخیردار ۲۴

۱۱.۲. مقایسه آمار تأخیرات با ماه گذشته ۲۴

۱۲. آمار پروازهای ابطالی به تنگیک شرکت هواییمایی داخلی در خرداد ماه ۱۳۹۹ ۲۵

۱۳. درصد پروازهای ابطالی شرکت های هواییمایی داخلی در فرودگاه های تحت مالکیت شرکت در خرداد ماه ۱۳۹۹ ۲۶

۱۴. گزارش پروازهای غیر مسافری در خرداد ماه و سه ماهه سال ۱۳۹۹ ۲۷

۱۵. نمودارمقایسه ماهیانه کل پروازهای مسافری (فرودگاههای تحت مالکیت شرکت) در سال ۱۳۹۹ نسبت به سال گذشته ۲۸

۱۵.۱. نشست و برخاست هواییمما (پرواز) ۲۸

۱۵.۲. اعزام و پذیرش مسافر(نفر) ۲۸

۱۵.۳. ارسال و پذیرش بار و پست (تن) ۲۹

۱۶. نمودار مقایسه ماهیانه پروازهای مسافری داخلی (فرودگاههای تحت مالکیت شرکت) در سال ۱۳۹۹ نسبت به سال گذشته ۲۹

۱۶.۱. نشست و برخاست هواییمما (پرواز) ۲۹

۱۶.۲. اعزام و پذیرش مسافر (نفر) ۳۰

۱۶.۳. ارسال و پذیرش بار و پست (تن) ۳۰

۱۷. نمودار مقایسه ماهیانه پروازهای مسافری بین المللی (فرودگاههای تحت مالکیت شرکت) در سال ۱۳۹۹ نسبت به سال گذشته ۳۱

۱۷.۱. نشست و برخاست هواییمما (پرواز) ۳۱

۱۷.۲. اعزام و پذیرش مسافر (نفر) ۳۱

۱۷.۳. ارسال و پذیرش بار و پست (تن) ۳۲

۱۸. نمودار مقایسه ماهیانه پروازهای عبوری (از فضای کشور) در سال ۱۳۹۹ نسبت به سال گذشته ۳۲

۱۹. خلاصه عملکرد کل پروازهای مسافری در فرودگاه ها ۳۳

مقدمه:

بی شک نگارندگان و پدیدآورندگان ماهنامه، بهره‌گیری از نظرات، انتقادات و پیشنهادات ارایه شده را فرصتی برای بهبود شکل و محتوا تلقی کرده و از آنها به گرمی استقبال می‌نمایند. امید است این گروه در چارچوب وظایف و امکانات موجود به نحو شایسته و مطلوب بتواند نیاز مسئولان، محققان و کاربران محترم را پاسخگو باشد.

برای ارایه هرگونه نظر، انتقاد و پیشنهاد خواهشمند است از طریق آدرس، پست الکترونیکی و یا شماره تلفن های بیان شده تماس حاصل نمایند.

آدرس:

تهران، فرودگاه مهرآباد، خیابان معراج، ساختمان مرکزی شرکت، طبقه سوم شمالی، معاونت برنامه‌ریزی، نظارت و امور اقتصادی، گروه آمار و اطلاعات هوانوردی و فرودگاهی.

شماره تلفن های تماس: ۵ - ۶۳۱۴۸۱۲۰

بخش آمار و اطلاعات در پورتال شرکت فرودگاهها و ناوبری هوایی ایران:

<https://www.airport.ir>

تارگاہ مستقیم:

<https://statistics.airport.ir>

پست الکترونیکی:

Planning@airport.ir

معاونت برنامه ریزی، نظارت و امور اقتصادی

گروه آمار و اطلاعات هوانوردی و فرودگاهی

فرودگاهها از با ارزش ترین زیر ساخت های جوامع پیشرفته محسوب می شوند و به دلیل برخورداری از پتانسیل های مختلف، در رشد اقتصادی کشورها و کمک به ایجاد توسعه پایدار نقش مهمی دارند و در جهان امروز، آمار ترافیک مسافری فرودگاههای هر کشور بیانگر میزان توسعهی اقتصادی آن کشور است و حجم جابه جایی بار هوایی نیز نشانگر قدرت اقتصادی کشورهاست. وجود فرودگاه در مناطق مختلف، تأثیرات مستقیم و غیر مستقیم فراوانی بر اقتصاد آن مناطق دارد که اشتغال زایی، کمک به رونق و توسعه ی صنعت گردشگری و رونق صنایع و خدمات وابسته از مهم ترین آنهاست. از این رو با عنایت و لطف پروردگار و نیز تلاش همکاران گروه آمار معاونت برنامه ریزی، نظارت و امور اقتصادی و همچنین بر اساس آمار ثبتي کاربران در فرودگاهها، شماره جدید ماهنامه آمار عملکرد شرکت فرودگاهها و ناوبری هوایی ایران با اهداف ذیل تهیه شده و ضمن انتشار در تارنمای شرکت، به صورت الکترونیکی نیز (در قالب فایل PDF) تقدیم می‌گردد.

- ✓ ایجاد منبعی برای دسترسی آسان به آمار دقیق و قابل اطمینان جهت طراحی، برنامه ریزی و نظارت بر چگونگی انجام مأموریت‌های مهم و اصلی شرکت در زمینه ارائه خدمات حمل و نقل هوایی به کشور
- ✓ ساماندهی فرآیند تولید و انتشار آمار در پایان هر ماه به عنوان مکمل انتشار آمار در پایان سال
- ✓ توسعه اطلاع رسانی به عنوان یک شاخص مهم در میزان توسعه یافتگی سازمانی

۱. عملکرد فرودگاهها خرداد ماه ۱۳۹۹ و مقایسه آن با ماه مشابه سال گذشته در پروازهای مسافری

۱.۱. کل پروازها

ردیف	فرودگاه	خرداد ۹۹			خرداد ۹۸			درصد رشد
		نشت و برخاست (فروند)	اعزام و پذیرش مسافر (نفر)	ارسال و پذیرش بار و پست (کیلوگرم)	نشت و برخاست (فروند)	اعزام و پذیرش مسافر (نفر)	ارسال و پذیرش بار و پست (کیلوگرم)	
۱	مهریاد	۸۰۷۳۳	۸۵۶۰۷۵۲	۶۰۰۸۵۸۳۰	۱۰۰۱۱۵	۱۰۱۹۲۰۲۸۹	۸۰۰۲۱۰۶۹۸	-۲۴
۲	مشهد	۲۵۶۴	۲۸۴۰۵۷۸	۲۰۱۸۸۰۷۹۲	۵۰۱۱۷	۷۵۳۰۸۶۱	۶۰۷۸۵۰۷۵۲	-۶۸
۳	شیراز	۱۰۷۵۰	۱۵۰۰۷۹۶	۱۰۲۹۲۰۴۱۵	۲۰۵۸۴	۲۴۴۰۴۹۵	۲۰۶۶۳۰۷۲۲	-۵۱
۴	اصفهان	۱۰۱۹۵	۹۶۰۷۹۵	۱۰۱۶۰۰۹۵۸	۱۰۳۹۲	۱۰۰۰۱۲۱	۱۰۳۴۵۰۸۹۳	-۱۴
۵	اهواز	۱۰۵۵۹	۱۰۵۰۲۴۶	۷۶۹۰۰۹۵	۱۰۶۸۱	۲۰۰۰۶۰۲	۱۰۴۴۷۰۳۱۶	-۳۷
۶	بندرعباس	۹۶۹	۷۹۰۲۷۸	۷۵۳۰۴۹۱	۹۲۴	۹۲۰۳۰۱	۸۰۶۰۲۱۹	-۷
۷	تبریز	۸۲۶	۹۰۰۸۸۳	۵۶۸۰۳۳۵	۹۶۸	۱۳۰۰۸۵۶	۱۰۱۳۱۰۲۱۵	-۵۰
۸	امام خمینی (ره)	۴۹۹	۲۶۰۵۰۹	۲۰۰۸۵۰۳۳۶	۳۰۵۲۳	۵۶۵۰۳۶۳	۱۰۰۸۹۵۰۵۴۶	-۸۱
۹	یزد	۴۱۹	۳۴۰۹۶۵	۲۰۲۰۶۹۳	۳۹۶	۳۷۰۵۵۹	۲۱۱۰۶۷۴	-۴
۱۰	کرمان	۳۹۱	۴۴۰۳۹۳	۲۹۱۰۲۶۴	۳۹۸	۶۳۰۰۶۸	۴۰۱۰۵۹۱	-۲۷
۱۱	زاهدان	۳۴۲	۲۹۴۰۴۷۰	۲۹۴۰۴۷۰	۳۴۳	۳۹۰۳۰۵	۳۰۲۰۷۸۳	-۳
۱۲	کرمانشاه	۳۲۰	۲۵۰۶۶۴	۱۴۴۰۲۹۵	۴۶۱	۴۶۰۳۰۷	۲۸۹۰۲۵۹	-۵۰
۱۳	آبادان	۳۱۲	۲۲۰۰۴۳	۱۹۳۰۰۲۶	۶۷۱	۷۸۰۸۶۹	۶۸۵۰۱۳۰	-۷۲
۱۴	رشت	۲۹۴	۲۱۰۹۷۶	۱۹۹۰۰۶۳	۳۶۴	۳۳۰۸۱۸	۳۰۲۰۸۶۷	-۳۴
۱۵	بوشهر	۲۶۴	۲۴۰۱۸۶	۲۱۱۰۷۳۲	۳۳۸	۳۷۰۹۴۵	۲۸۶۰۴۳۴	-۲۶
۱۶	ارومیه	۲۴۷	۲۱۰۸۸۴	۱۳۱۰۶۵۸	۲۱۳	۲۸۰۸۷۴	۱۸۵۰۶۷۰	-۲۹
۱۷	اردبیل	۲۳۴	۱۷۰۰۲۴	۱۱۶۰۰۳۳	۱۵۰	۱۳۰۰۸۴	۸۸۰۷۳۲	۳۱
۱۸	ساری - دشت ناز	۲۲۲	۱۷۰۰۵۴	۱۵۲۰۶۹۷	۲۹۹	۲۸۰۴۷۷	۲۳۵۰۱۷۵	-۲۵
۱۹	ایلام	۱۸۴	۱۲۰۵۲۷	۷۵۰۰۶۲	۲۴۲	۱۷۰۵۲۳	۱۰۶۰۲۸۵	-۲۹
۲۰	گرگان	۱۷۶	۱۱۰۰۹۱	۷۵۰۷۶۱	۲۴۵	۱۴۰۳۷۴	۹۰۰۰۵۱	-۱۶
۲۱	بیرجند	۹۸	۸۰۴۰۰۶	۶۹۰۷۵۵	۸۸	۷۰۰۹۹۸	۵۴۰۱۳۷	۲۹
۲۲	رامسر	۹۸	۴۰۳۷۷	۴۰۰۹۱۱	۱۰۶	۵۳۰۳۴	۳۷۰۱۹۸	-۱۷
۲۳	نوشهر	۷۸	۳۰۳۱۸	۲۶۰۹۵۲	۷۴	۵۰۰۷۷	۴۸۰۴۹۴	-۴۴
۲۴	خرم آباد	۴۸	۳۰۲۱۴	۱۹۰۰۹۸	۶۶	۴۰۴۸۱	۱۹۰۲۶۵	-۱
۲۵	بجنورد	۴۶	۲۰۴۲۹	۱۵۰۰۳۰۴	۲۸	۱۰۷۲۳	۱۳۰۴۷۹	۱۴
۲۶	سیرجان	۴۳	۲۰۴۶۶	۱۰۰۰۴۹۱	۵۳	۳۰۸۹۵	۱۷۰۶۶۰	-۴۲
۲۷	ابوموسی	۳۸	۲۰۰۵۹	۲۱۰۵۴۱	۱۰	۸۶۲	۹۰۲۴۶	۱۰۰
۲۸	لارستان	۳۶	۲۰۰۱۶	۳۷۰۵۳۰	۱۲۲	۹۰۵۰۹	۲۲۶۰۴۱۹	-۸۳
۲۹	لاهرد	۲۸	۸۵۸	۴۰۵۸۴	۳۴	۱۴۰۱۲	۹۰۰۷۸	-۵۰
۳۰	سیزوار	۲۶	۱۰۳۴۲	۹۰۰۷۸	۲۰	۱۰۲۵۹	۸۰۰۶۹	۱۳
۳۱	زابل	۲۲	۱۰۰۰۶۰	۹۰۷۱۴	۲۶	۱۰۲۸۰	۱۳۰۰۴۵	-۲۶
۳۲	بندرلنگه	۱۸	۵۵۱	۲۰۱۸۵	۱۶	۵۷۵	۲۰۴۴۴	-۱۱
۳۳	پارس آباد مغان	۱۸	۸۴۰	۵۰۷۷۵	۱۴	۶۱۴	۳۰۲۸۴	۷۶
۳۴	ایرانشهر	۱۶	۳۶۳	۳۰۰۵۳	۱۶	۲۷۸	۲۰۶۴۳	۱۶
۳۵	سهند (مرغه)	۱۶	۶۱۴	۳۰۷۱۸	۰	۰	۰	۱۰۰
۳۶	طیس	۱۶	۷۱۹	۵۰۹۹۰	۱۰	۴۳۲	۳۰۳۰۰	۸۲
۳۷	جیرفت	۱۶	۱۰۷۴۵	۴۰۱۳۴	۱۸	۵۱۴	۴۰۱۳۴	-۵۸
۳۸	اراک	۸	۵۴۳	۲۰۰۰۸	۰	۰	۰	۱۰۰
۳۹	چهرم	۸	۲۸۷	۴۰۳۹۷	۱۶	۵۶۹	۴۰۱۷۱	۵
۴۰	شهرکرد	۸	۲۲۸	۱۰۰۰۲۳	۲۲	۱۰۰۰۸۲	۴۰۵۹۶	-۷۸
۴۱	بیم	۶	۱۹۸	۱۰۶۲	۲۰	۷۳۶	۴۰۹۳۶	-۶۰
۴۲	یاسوج	۶	۲۸۱	۱۰۷۴۴	۱۸	۱۰۰۴۳	۶۰۰۱۹	-۷۱
۴۳	خوی	۴	۱۵۷	۱۰۵۱۸	۲۴	۱۰۱۵۸	۹۰۱۷۶	-۸۳
۴۴	رفسنجان	۴	۱۱۶	۱۰۲۳۹	۱۸	۷۶۰	۶۰۰۰۰	-۷۹
۴۵	سنندج	۲	۹۳	۵۸۰	۵۴	۳۰۹۱۱	۲۱۰۹۹۹	-۹۷
۴۶	همدان	۰	۰	۰	۱۸	۱۰۳۳۹	۱۱۰۶۲۱	-۱۰۰
	جمع	۲۱۰۶۹۵	۲۰۰۱۵۰۲۱۲	۱۷۰۲۸۴۰۴۹۴	۳۱۰۴۱۵	۳۰۲۲۵۰۲۰۲	۳۶۰۸۲۳۰۴۲۵	-۵۳
۱	کش	۱۰۸۶۰	۲۱۹۰۴۶۳	۲۰۵۵۳۰۱۵۱	۱۰۸۵۰	۲۳۱۰۹۱۴	۲۰۳۹۹۰۳۷۳	۶
۲	خلیج فارس (سلوین)	۴۸۸	۴۸۰۹۳۷	۳۰۹۰۷۸۱	۴۷۰	۵۹۰۱۳۲	۳۳۴۰۶۰۳	-۷
۳	چابهار	۱۹۰	۱۸۰۴۸۷	۱۸۵۰۶۰۹	۱۳۸	۱۶۰۶۳۷	۱۴۳۰۵۸۱	۲۹
۴	قم	۲۲۰	۱۶۰۸۷۹	۱۳۵۰۱۵۴	۳۴۷	۲۵۰۷۴۵	۲۵۶۰۲۴۰	-۴۷
۵	ماهرشهر	۱۰۸	۶۰۴۶۴	۳۶۰۴۰۰	۱۸۰	۱۳۰۳۱۱	۸۷۰۶۲۲	-۵۸
۶	ماکو	۲۸	۱۰۰۹۶	۷۰۶۰۵	۲۰	۱۰۴۲۲	۸۰۴۵۵	-۱۰
	جمع نش فرودگاه اختصاصی	۲۰۹۶۴	۳۱۱۰۳۳۶	۳۰۲۲۷۰۷۰۰	۳۰۰۰۵	۳۳۸۰۱۶۱	۳۰۲۲۹۰۸۷۴	۰
	شرکت و نش فرودگاه اختصاصی	۲۴۰۵۸۹	۲۰۳۳۶۰۵۳۸	۲۰۰۵۱۲۰۱۹۴	۳۴۰۲۰	۴۰۱۷۳۰۳۶۳	۴۰۰۰۵۳۰۲۹۹	-۴۹

طبق جدول فوق، کل پروازهای فرودگاههای تحت مالکیت شرکت در خرداد ماه ۱۳۹۹ نسبت به ماه مشابه سال گذشته در نشست و برخاست ۳۱ درصد، در اعزام و پذیرش مسافر ۴۷ درصد و در ارسال و پذیرش بار و پست ۵۳ درصد کاهش وجود داشته است.

۱.۲. پروازهای داخلی

ردیف	فرودگاه	۹۹ خرداد			۹۸ خرداد			درصد رشد
		نشتت و برخاست (فروند)	اعزام و پذیرش (مسافر نفر)	ارسال و پذیرش بار و پست (کیلوگرم)	نشتت و برخاست (فروند)	اعزام و پذیرش (مسافر نفر)	ارسال و پذیرش بار و پست (کیلوگرم)	
۱	میرآباد	۸۰۷۳۳	۸۵۶۰۷۵۲	۶۰۸۵۰۸۳۰	۱۰۰۱۱۵	۱۰۱۹۲۰۲۸۹	۸۰۰۲۱۶۹۸	-۲۴
۲	مشهد	۲۵۵۶۶	۲۸۲۰۹۶۶	۲۰۱۵۸۰۰۶۶	۶۰۲۲۷	۶۲۵۰۸۹۲	۴۰۷۶۲۰۹۶۷	-۵۵
۳	شیراز	۱۰۷۲۵	۱۴۹۰۷۲۰	۱۰۱۳۳۰۵۱۷	۲۰۲۷۴	۲۱۴۰۳۵۲	۱۵۷۸۰۷۸۸	-۲۸
۴	اصفهان	۱۰۱۵۹	۹۶۰۳۳۱	۷۸۵۰۴۸۳	۱۲۴۰	۱۳۴۰۴۴۱	۹۸۷۰۷۰۵	-۲۰
۵	اهواز	۱۰۵۵۶	۱۰۵۰۱۷۷	۷۶۴۰۱۷۹	۱۰۶۵۱	۱۹۸۰۵۷۳	۱۰۳۸۸۰۵۷۳	-۴۵
۶	بندرعباس	۹۴۴	۷۸۰۸۳۲	۷۴۲۰۵۳۱	۸۸۹	۸۹۵۷۳۳	۷۴۹۰۰۴۸	-۱
۷	تبریز	۸۲۳	۹۰۰۸۳۲	۵۶۴۰۴۴۳	۸۲۹	۱۱۳۰۱۹۹	۸۲۷۰۱۲۹	-۳۲
۸	یزد	۴۱۹	۳۴۰۹۶۵	۲۰۲۰۶۹۳	۳۹۶	۳۷۰۵۵۹	۲۱۱۰۶۷۴	-۴
۹	کرمان	۳۹۱	۴۴۰۳۹۳	۲۹۰۲۶۴	۳۸۸	۶۰۰۷۶۶	۳۷۷۰۱۸۷	-۲۳
۱۰	زاهدان	۳۳۲	۳۵۰۴۲۳	۲۹۰۴۷۰	۳۴۳	۳۹۰۳۰۵	۳۰۰۲۰۷۸۳	-۳
۱۱	کرمانشاه	۳۲۰	۲۵۰۶۶۴	۱۴۴۰۲۹۵	۴۶۱	۴۶۰۳۰۷	۲۸۹۰۲۵۹	-۵۰
۱۲	آبادان	۳۱۲	۲۲۰۰۴۳	۱۹۳۰۰۲۶	۶۷۱	۷۸۰۸۶۹	۶۸۵۰۱۳۰	-۷۲
۱۳	رشت	۲۹۴	۲۱۰۸۷۶	۱۹۹۰۰۶۳	۳۶۴	۳۳۰۸۱۸	۳۰۰۲۰۸۶۷	-۳۵
۱۴	نوشهر	۲۶۴	۲۴۰۱۸۶	۲۱۱۰۷۳۲	۳۳۸	۳۷۰۹۴۵	۲۸۶۰۴۳۴	-۳۶
۱۵	ارومیه	۲۴۷	۲۱۰۱۸۴	۱۳۱۰۶۵۸	۲۸۲	۲۷۰۶۲۱	۱۶۷۰۳۳۲	-۲۳
۱۶	اردبیل	۲۳۴	۱۷۰۰۲۴	۱۱۶۰۰۳۳	۱۵۰	۱۳۰۰۸۴	۸۸۰۷۳۲	۳۰
۱۷	ساری - دشت ناز	۲۳۲	۱۷۰۰۵۴	۱۵۲۰۶۹۷	۲۹۹	۲۸۰۴۷۷	۲۳۵۰۱۷۵	-۴۰
۱۸	ایلام	۱۸۴	۱۲۰۵۲۷	۷۵۰۰۶۲	۲۴۲	۱۷۰۵۳۳	۱۰۶۰۲۸۵	-۲۹
۱۹	کرگان	۱۷۶	۱۱۰۰۹۱	۷۵۰۷۶۱	۲۴۳	۱۴۰۲۷۳	۹۰۰۰۵۱	-۲۳
۲۰	بیرجند	۹۸	۸۰۰۰۶	۶۹۰۷۵۸	۸۸	۷۰۸۹۸	۵۴۰۱۳۷	۶
۲۱	رامسر	۹۸	۴۰۳۷۷	۳۰۰۹۱۱	۱۰۶	۵۰۳۹۴	۳۷۰۱۹۸	-۱۹
۲۲	نوشهر	۷۸	۳۰۳۱۸	۲۶۰۹۵۲	۷۴	۵۰۰۷۷	۴۸۰۴۹۴	-۳۵
۲۳	خرم آباد	۴۸	۳۰۲۱۴	۱۹۰۰۸۲	۶۶	۴۰۴۸۱	۱۹۰۲۶۵	-۲۷
۲۴	بجنورد	۴۶	۲۰۴۲۹	۱۵۰۳۰۴	۲۸	۱۰۷۲۳	۱۳۰۴۷۹	۶۴
۲۵	سیرجان	۴۳	۲۰۴۶۶	۱۰۰۰۲۹۱	۵۳	۳۰۸۹۵	۱۷۰۶۶۰	-۳۷
۲۶	ابوهوسی	۳۸	۲۰۰۵۹	۲۱۰۵۴۱	۱۰	۸۶۲	۹۰۲۴۶	۱۰۰
۲۷	لامرد	۲۸	۸۵۸	۴۰۵۸۴	۳۴	۱۴۰۴۱۲	۹۰۰۷۸	-۳۹
۲۸	سبزوار	۲۶	۱۰۳۴۲	۹۰۰۷۸	۲۰	۱۰۲۵۹	۸۰۰۶۹	۷
۲۹	لارستان	۲۴	۱۰۳۰۹	۱۶۰۶۱۴	۲۰	۱۰۴۹۸	۱۹۰۳۵۴	-۱۳
۳۰	امام خمینی (ره)	۲۲	-	۳۰۳۹۸	۴۰	۱۰۵۶۳	۳۵۰۴۹۵	-۱۰۰
۳۱	زابل	۲۲	۱۰۰۰۰	۹۰۷۱۴	۲۶	۱۰۲۸۰	۱۳۰۰۴۵	-۱۷
۳۲	بندرلنگه	۱۸	۵۵۱	۲۰۱۸۵	۱۶	۵۷۵	۲۰۴۴۴	-۴
۳۳	پارس آباد مغان	۱۸	۸۴۰	۵۰۷۷۵	۱۴	۶۱۴	۳۰۲۸۴	۲۹
۳۴	ایرانشهر	۱۶	۳۶۳	۳۰۰۵۳	۱۶	۲۷۸	۲۰۶۴۳	۳۱
۳۵	سهند (مراغه)	۱۶	۶۱۴	۳۰۷۱۸	۰	-	-	۱۰۰
۳۶	طیس	۱۶	۷۱۹	۵۰۹۹۰	۱۰	۴۳۲	۳۰۳۰۰	۶۶
۳۷	جیرفت	۱۴	۲۱۰	۱۰۷۴۵	۱۸	۵۱۴	۴۰۱۳۴	-۵۹
۳۸	اراک	۸	۵۴۳	۲۰۸۰۸	۰	-	-	۱۰۰
۳۹	چرم	۸	۲۸۷	۴۰۳۹۷	۱۶	۵۶۹	۴۰۱۷۱	-۵۰
۴۰	شهرکرد	۸	۲۲۸	۱۰۰۲۳	۲۲	۱۰۰۸۲	۴۰۵۹۶	-۷۹
۴۱	بم	۶	۱۹۸	۱۰۹۶۲	۲۰	۷۳۶	۴۰۹۳۶	-۷۳
۴۲	ناسوج	۶	۲۸۱	۱۰۷۴۴	۱۸	۱۰۰۴۳	۶۰۰۱۹	-۷۳
۴۳	خوی	۴	۱۵۷	۱۰۵۱۸	۲۴	۱۰۱۵۸	۹۰۱۷۶	-۸۶
۴۴	رفسنجان	۴	۱۱۶	۱۰۲۳۹	۱۸	۷۶۰	۶۰۰۰۰	-۸۵
۴۵	سندج	۲	۹۳	۵۸۰	۵۴	۳۹۱۱	۲۱۰۹۹۹	-۹۸
۴۶	همدان	۰	-	-	۱۸	۱۰۶۳۹	۱۰۶۳۱	-۱۰۰
جمع		۲۱۰۱۱۶	۱۰۹۸۴۰۱۵۸	۱۴۰۵۹۷۰۱۷۳	۲۶۰۲۳۱	۳۰۰۵۳۰۹۳۰	۲۱۰۸۲۷۰۶۶۰	-۳۳
۱	کیش	۱۰۵۵۸	۲۱۹۰۴۶۳	۲۰۵۳۳۰۱۵۱	۱۰۷۹۳	۲۲۸۰۷۸۸	۲۰۳۵۴۰۹۶۳	-۴
۲	خلیج فارس (صلوبه)	۴۸۸	۴۸۰۹۳۷	۳۰۹۰۷۸۱	۴۷۰	۵۹۰۱۲۲	۳۳۴۰۶۰۳	-۱۷
۳	چابهار	۱۹۰	۱۸۰۴۸۷	۱۸۵۰۶۰۹	۱۳۸	۱۶۰۶۳۵	۱۴۳۰۵۸۱	۱۱
۴	قشم	۲۱۴	۱۶۰۶۸۷	۱۳۱۰۸۵۴	۲۶۷	۲۰۰۶۲۱	۱۶۵۰۶۶۷	-۱۹
۵	ماهشهر	۱۰۸	۶۰۴۶۴	۳۶۰۴۰۰	۱۸۰	۱۳۰۳۱۱	۸۷۰۶۳۲	-۵۱
۶	ماکو	۲۸	۱۰۰۹۶	۷۰۰۵۰	۲۰	۱۰۴۲۲	۸۰۴۵۵	-۲۳
جمع شی فرودگاه اختصاصی		۲۰۸۸۶	۳۱۱۰۱۳۴	۳۰۲۴۴۰۵۰۰	۲۰۸۶۸	۳۳۹۰۹۰۹	۳۰۰۹۴۰۸۹۱	-۸
شرکت و شی فرودگاه اختصاصی		۲۴۰۰۰۲	۲۰۲۹۵۰۲۹۲	۱۷۰۸۲۱۰۶۷۳	۲۹۰۰۹۹	۳۰۳۹۳۰۸۳۹	۲۴۰۹۲۲۰۵۵۱	-۳۲

طبق جدول فوق، پروازهای داخلی فرودگاههای تحت مالکیت شرکت در خرداد ماه ۱۳۹۹ نسبت به ماه مشابه سال گذشته در نشتت و برخاست ۱۹ درصد، در اعزام و پذیرش مسافر ۳۵ درصد و در ارسال و پذیرش بار و پست ۳۳ درصد کاهش وجود داشته است.

۱.۳. پروازهای بین المللی

ردیف	فرودگاه	خرده ۹۹			خرده ۹۸			درصد رشد		
		نشت و برخواست (فروند)	اعزام و پذیرش مسافر (نفر)	ارسال و پذیرش بار و پست (کیلوگرم)	نشت و برخواست (فروند)	اعزام و پذیرش مسافر (نفر)	ارسال و پذیرش بار و پست (کیلوگرم)	نشت و برخواست	اعزام و پذیرش مسافر	ارسال و پذیرش بار و پست
۱	امام خمینی (ره)	۴۷۷	۲۶،۵۰۹	۲،۰۸۱،۹۳۸	۲،۴۸۳	۵۶۳،۸۰۰	۱۰،۸۶۰،۰۵۱	-۸۶	-۹۵	-۸۱
۲	اصفهان	۳۶	۴۶۴	۳۷۵،۴۷۵	۱۵۲	۱۵،۳۸۰	۳۵۸،۱۸۸	-۷۶	-۹۷	۵
۳	شیراز	۲۵	۱،۰۷۶	۱۵۸،۸۹۸	۳۱۰	۳۰،۱۴۳	۱،۰۸۴،۹۳۴	-۹۲	-۹۶	-۸۵
۴	مشهد	۱۸	۱،۶۳۲	۳۰،۷۲۶	۸۹۰	۱۲۷،۹۶۸	۲،۰۲۲،۷۸۵	-۹۸	-۹۹	-۹۸
۵	لارستان	۱۲	۷۰۷	۲۰،۹۱۶	۱۰۲	۸،۰۱۱	۲۰۷،۰۶۵	-۸۸	-۹۱	-۹۰
۶	بندرعباس	۵	۴۴۶	۱۰،۸۶۰	۳۵	۲،۷۲۸	۵۷،۱۷۱	-۸۶	-۸۴	-۸۱
۷	اهواز	۳	۶۹	۴،۹۱۶	۳۰	۲،۰۲۹	۵۸،۷۴۳	-۹۰	-۹۷	-۹۲
۸	تبریز	۳	۱۵۱	۳،۴۹۲	۱۳۹	۱۷،۶۵۷	۳۰۴،۰۸۶	-۹۸	-۹۹	-۹۹
۹	ارومیه	۰	۰	۰	۳۱	۱،۲۵۳	۱۸،۳۳۸	-۱۰۰	-۱۰۰	-۱۰۰
۱۰	کرمان	۰	۰	۰	۱۰	۲،۳۰۲	۲۴،۴۰۴	-۱۰۰	-۱۰۰	-۱۰۰
۱۱	مرکبان	۰	۰	۰	۲	۱	۰	-۱۰۰	-۱۰۰	۰
جمع		۵۷۹	۳۱،۰۵۴	۲،۶۸۷،۳۲۱	۵،۱۸۴	۷۷۱،۳۷۲	۱۴،۹۹۵،۷۶۵	-۸۹	-۹۶	-۸۲
۱	کیش	۲	۰	۰	۵۷	۳،۱۲۶	۴۴،۴۱۰	-۹۶	-۱۰۰	-۱۰۰
۲	قشم	۶	۱۹۲	۳،۲۰۰	۸۰	۵،۱۲۶	۹۰،۵۷۳	-۹۳	-۹۶	-۹۶
جمع دو فرودگاه اختصاصی		۸	۱۹۲	۳،۲۰۰	۱۳۷	۸،۲۵۲	۱۳۴،۹۸۳	-۹۴	-۹۸	-۹۸
شرکت و دو فرودگاه اختصاصی		۵۸۷	۳۱،۲۴۶	۲،۶۹۰،۵۲۱	۵،۳۲۱	۷۷۹،۵۲۴	۱۵،۱۳۰،۷۴۸	-۸۹	-۹۶	-۸۲

طبق جدول فوق، پروازهای بین المللی فرودگاههای تحت مالکیت شرکت در خرداد ماه ۱۳۹۹ نسبت به ماه مشابه سال گذشته در نشت و برخاست ۸۹ درصد، در اعزام و پذیرش مسافر ۹۶ درصد و در ارسال و پذیرش بار و پست ۸۲ درصد کاهش وجود داشته است.



۲. عملکرد فرودگاهها خرداد ماه ۱۳۹۹ و مقایسه آن با ماه گذشته در پروازهای مسافری

۲.۱. کل پروازها

ردیف	فرودگاه	۹۹ خرداد			۹۹ اردیبهشت			درصد رشد		
		نشتت و برخاست (فروند)	اعزام و پذیرش (نفر)	ارسال و پذیرش بار و پست (کیلوگرم)	نشتت و برخاست (فروند)	اعزام و پذیرش (نفر)	ارسال و پذیرش بار و پست (کیلوگرم)	نشتت و برخاست	اعزام و پذیرش	ارسال و پذیرش
۱	مهرآباد	۸۰۷۳۳	۸۵۶۰۷۵۲	۶۰۸۵۰۳۰	۵۰۷۷۶	۵۵۰۳۰۴	۳۰۴۹۶۰۵۲۵	۵۱	۵۶	۷۴
۲	مشهد	۲۵۶۴	۲۸۴۰۵۷۸	۲۰۱۸۸۰۷۹۲	۱۰۲۶۷	۱۴۶۰۳۴۷	۹۹۳۰۴۶۶	۱۰۰	۹۴	۱۰۰
۳	شیراز	۱۰۷۵۰	۱۵۰۰۷۹۶	۱۰۲۹۲۰۴۱۵	۱۰۵۸	۹۰۵۸۸	۷۵۹۰۳۸۴	۶۵	۶۶	۷۰
۴	اصفهان	۱۰۱۹۵	۹۶۰۷۹۵	۱۰۱۶۰۰۹۵۸	۷۳۷	۵۲۰۶۵۶	۴۹۲۰۱۷۶	۶۲	۸۴	۱۰۰
۵	اهواز	۱۰۵۹	۱۰۵۰۲۴۶	۷۶۹۰۹۵	۸۸۱	۸۸۰۸۱۶	۵۸۳۰۷۴۸	۲۰	۱۸	۳۲
۶	بندرعباس	۹۶۹	۷۹۰۲۷۸	۷۵۳۰۴۹۱	۶۶۶	۶۴۰۲۵۴	۶۰۴۰۸۷۰	۴۷	۲۳	۲۵
۷	نیریز	۸۲۶	۹۰۰۹۸۳	۵۶۸۰۳۳۵	۵۳۴	۵۹۰۴۲۲	۳۳۵۰۷۲۰	۵۵	۵۳	۶۹
۸	امام خمینی (ره)	۴۹۹	۲۶۰۵۰۹	۲۰۰۸۵۰۳۳۶	۴۰۰	۱۶۰۶۰۱	۱۶۰۶۰۱	۲۵	۶۰	۲۴
۹	یزد	۴۱۹	۳۴۰۹۶۵	۲۰۰۶۹۳	۲۹۴	۲۳۰۰۸۷	۱۲۰۰۶۴۲	۴۳	۵۱	۶۸
۱۰	کرمان	۳۹۱	۴۴۰۳۹۳	۲۹۱۰۲۶۴	۱۹۴	۲۴۰۲۷۵	۱۵۰۰۰۵۱	۱۰۰	۸۳	۹۴
۱۱	زاهدان	۳۳۲	۳۵۰۴۲۳	۲۹۴۰۴۷۰	۲۵۸	۲۶۰۷۶۲	۲۱۸۰۷۱۰	۳۳	۳۲	۳۵
۱۲	کرمانشاه	۳۲۰	۲۵۰۶۶۴	۱۴۴۰۲۹۵	۲۹۴	۲۱۰۶۹۰	۱۱۷۰۲۷۴	۹	۱۸	۲۳
۱۳	آبادان	۳۱۲	۲۲۰۰۴۳	۱۹۳۰۰۲۶	۲۲۸	۱۶۰۱۱۴	۱۳۹۰۹۰۹	۳۷	۳۷	۳۸
۱۴	رشت	۲۹۴	۲۱۰۹۷۶	۱۹۹۰۰۶۳	۱۱۴	۸۰۵۴	۸۳۰۲۹۷	۱۰۰	۱۰۰	۱۰۰
۱۵	بوشهر	۲۶۴	۲۴۰۱۸۶	۲۱۱۰۷۳۲	۲۴۲	۱۷۰۲۹۴	۱۶۸۰۴۸۴	۹	۴۰	۲۶
۱۶	ارومیه	۲۴۷	۲۱۰۱۸۴	۱۳۱۰۶۵۸	۲۰۲	۱۴۰۴۹۱	۸۳۰۸۳۶	۲۲	۴۶	۵۷
۱۷	اردبیل	۲۳۴	۱۷۰۰۲۴	۱۱۶۰۰۲۳	۱۶۶	۱۰۰۹۷۷	۷۱۰۳۱۵	۴۱	۵۵	۶۳
۱۸	ساری - دشت ناز	۲۳۲	۱۷۰۰۵۴	۱۵۲۰۶۹۷	۱۰۹	۸۰۳۰۵	۷۷۰۰۹۸	۱۰۰	۱۰۰	۹۸
۱۹	ایلام	۱۸۴	۱۲۰۵۲۷	۷۵۰۰۶۲	۱۳۴	۸۰۶۶۹	۵۲۰۵۰۴	۳۷	۴۵	۴۳
۲۰	گرگان	۱۷۶	۱۱۰۰۹۱	۷۵۰۷۶۱	۱۱۶	۷۰۵۰۵	۴۹۰۸۶۴	۵۲	۴۸	۵۲
۲۱	بیرجند	۹۸	۸۰۴۰۶	۶۹۰۷۵۸	۶۴	۴۰۷۶۶	۳۷۰۶۲۰	۵۳	۷۶	۸۵
۲۲	رامسر	۹۸	۴۰۳۷۷	۳۰۰۹۱۱	۱۶	۵۵۸	۳۰۰۹۱۰	۱۰۰	۱۰۰	۱۰۰
۲۳	نوشهر	۷۸	۳۰۳۱۸	۲۶۰۹۵۲	۸	۱۷۷	۱۲۴۲۲	۱۰۰	۱۰۰	۱۰۰
۲۴	خرم آباد	۴۸	۳۰۲۱۴	۱۹۰۰۹۸	۳۲	۲۰۰۱۸	۱۴۰۱۵۸	۵۰	۵۹	۴۵
۲۵	بجنورد	۴۶	۲۰۴۲۹	۱۵۰۰۳۰۴	۴	۱۹۸	۱۰۰۹۹۸	۱۰۰	۱۰۰	۱۰۰
۲۶	سیرجان	۴۳	۲۰۴۶۶	۱۰۰۰۲۹۱	۲۴	۱۰۴۸۶	۹۰۱۳۶	۷۹	۶۶	۱۳
۲۷	ابوموسی	۳۸	۲۰۰۵۹	۲۱۰۵۴۱	۱۰	۶۳۹	۱۰۰۳۸۸	۱۰۰	۱۰۰	۱۰۰
۲۸	لارستان	۳۶	۲۰۰۱۶	۳۷۰۵۳۰	۳۴	۱۶۳۰	۳۴۰۵۲۴	۶	۲۴	۹
۲۹	لاهرد	۲۸	۸۵۸	۴۰۵۸۴	۲۴	۷۳۳	۳۵۰۵۴	۱۷	۱۷	۲۹
۳۰	سیزوار	۲۶	۱۰۰۳۴۲	۹۰۰۷۸	۲۴	۱۳۲۷	۹۰۱۶۹	۸	۹	-۱
۳۱	زابل	۲۲	۱۰۰۶۰	۹۰۷۱۴	۱۲	۴۶۷	۴۰۰۶۰	۸۳	۱۰۰	۱۰۰
۳۲	بندر لنگه	۱۸	۵۵۱	۲۰۱۸۵	۸	۲۳۲	۱۰۳۴۸	۱۰۰	۱۰۰	۶۲
۳۳	پارس آباد مغان	۱۸	۸۴۰	۵۰۷۷۵	۱۶	۵۹۰	۴۰۸۲۶	۱۳	۴۲	۲۰
۳۴	ایرانشهر	۱۶	۳۶۳	۳۰۰۵۳	۴	۱۳۲	۱۰۲۰۷	۱۰۰	۱۰۰	۱۰۰
۳۵	سهند (مراغه)	۱۶	۶۱۴	۳۰۷۱۸	۲	۶۹	۵۸۹	۱۰۰	۱۰۰	۱۰۰
۳۶	طیس	۱۶	۷۱۹	۵۰۹۹۰	۱۶	۴۵۷	۳۰۸۹۰	۰	۵۷	۵۴
۳۷	جیرفت	۱۴	۲۱۰	۱۰۷۴۵	۰	۰	۰	۱۰۰	۱۰۰	۱۰۰
۳۸	اراک	۸	۵۴۳	۲۰۸۰۸	۲	۵۸	۳۶۸	۱۰۰	۱۰۰	۱۰۰
۳۹	چهرم	۸	۲۸۷	۴۰۳۹۷	۰	۰	۰	۱۰۰	۱۰۰	۱۰۰
۴۰	شهرکرد	۸	۲۲۸	۱۰۰۲۳	۲	۶۶	۱۸۱	۱۰۰	۱۰۰	۱۰۰
۴۱	بیم	۶	۱۹۸	۱۰۹۶۲	۴	۸	۳۱۹	۵۰	۱۰۰	۱۰۰
۴۲	یاسوج	۶	۲۸۱	۱۰۷۴۴	۰	۰	۰	۱۰۰	۱۰۰	۱۰۰
۴۳	خوی	۴	۱۵۷	۱۰۵۱۸	۴	۱۲۹	۱۰۳۳۳	۰	۲۲	۱۴
۴۴	رفسنجان	۲	۱۱۶	۱۰۴۳۹	۰	۰	۰	۱۰۰	۱۰۰	۱۰۰
۴۵	سندج	۹۳	۵۸۰	۱۴۰۰۰	۱۴	۵۲۷	۳۰۸۶۹	-۸۶	-۸۳	-۸۵
جمع		۲۱۰۹۹۵	۲۰۰۱۵۰۲۱۲	۱۷۰۲۸۴۰۴۹۴	۱۳۰۹۷۴	۱۲۰۲۳۰۳۷۸	۱۰۰۴۲۹۰۵۵۶	۵۵	۵۸	۶۶
۱	کیش	۱۸۶۰	۲۱۹۰۴۶۳	۲۰۵۵۳۰۱۵۱	۳۵۷	۳۱۰۸۹۱	۴۲۷۰۶۶۱	۱۰۰	۱۰۰	۱۰۰
۲	خلیج فارس (صلواتیه)	۴۸۸	۴۸۰۹۳۷	۳۰۹۰۷۸۱	۴۶۶	۳۸۰۱۶۳	۲۷۲۰۸۳۶	۵	۲۸	۱۴
۳	چابهار	۱۹۰	۱۸۰۴۸۷	۱۸۵۰۶۰۹	۹۸	۱۲۰۹۳	۱۱۳۰۵۰۱	۹۴	۵۳	۶۴
۴	قشم	۲۲۰	۱۶۰۸۷۹	۱۳۵۰۱۵۴	۹۰	۷۰۱۳۶	۶۰۰۲۷۱	۱۰۰	۱۰۰	۱۰۰
۵	ماهشیر	۱۰۸	۶۰۴۶۴	۳۶۰۴۰۰	۵۰	۳۰۰۲۰	۱۶۰۰۰۶	۱۰۰	۱۰۰	۱۰۰
۶	ماکو	۲۸	۱۰۰۹۶	۷۰۰۵۰	۰	۰	۰	۱۰۰	۱۰۰	۱۰۰
جمع نش فرودگاه اختصاصی		۲۰۸۹۴	۳۱۱۰۳۲۶	۳۰۲۲۷۰۰	۱۰۰۶۱	۹۲۰۲۰۳	۸۹۰۰۲۷۵	۱۰۰	۱۰۰	۱۰۰
شرکت و نش فرودگاه اختصاصی		۲۴۰۵۸۹	۲۰۳۲۶۰۵۳۸	۲۰۰۵۱۲۰۱۹۴	۱۵۰۰۳۵	۱۰۳۶۴۰۶۸۱	۱۱۰۳۱۹۰۸۳۱	۶۴	۷۰	۸۱

طبق جدول فوق، کل پروازهای فرودگاههای تحت مالکیت شرکت در خرداد ماه ۱۳۹۹ نسبت به ماه گذشته در نشتت و برخاست ۵۵ درصد، در اعزام و پذیرش مسافر ۵۸ درصد و در ارسال و پذیرش بار و پست ۶۶ درصد افزایش وجود داشته است.

۲.۲. پروازهای داخلی

ردیف	فرودگاه	خرداد ۹۹			اردیبهشت ۹۹			درصد رشد
		نشت و برخاست (فروند)	اعزام و پذیرش مسافر (نفر)	ارسال و پذیرش بار و پست (کیلوگرم)	نشت و برخاست (فروند)	اعزام و پذیرش مسافر (نفر)	ارسال و پذیرش بار و پست (کیلوگرم)	
۱	مهرآباد	۸۰۷۳۳	۸۵۶۰۷۵۲	۶۰۰۸۵۰۸۳۰	۵۵۰۰۳۰۴	۵۰۷۷۶	۳۰۴۹۶۵۲۵	۷۴
۲	مشهد	۲۵۴۶	۲۸۲۹۴۶	۲۰۱۵۸۰۶۶	۱۲۵۵	۱۴۵۶۷۷	۹۷۵۰۳۸۳	۱۰۰
۳	شیراز	۱۷۲۵	۱۴۹۰۷۲۰	۱۱۳۳۰۵۱۷	۱۰۰۲۵	۶۶۴	۶۲۱۰۵۸۴	۸۲
۴	اصفهان	۱۰۵۹	۹۶۰۳۳۱	۷۸۵۰۴۸۳	۷۲۰	۵۲۰۰۸۱	۳۸۵۰۷۸۶	۱۰۰
۵	اهواز	۱۰۵۶	۱۰۵۰۱۷۷	۷۶۴۰۱۷۹	۸۸۱	۸۸۱	۵۸۳۰۷۴۸	۳۱
۶	بندرعباس	۹۴۴	۷۸۰۸۳۲	۷۴۲۰۵۳۱	۶۶۴	۶۶۴	۵۹۰۸۵۳	۲۴
۷	تبریز	۸۲۳	۹۰۰۸۳۲	۵۶۴۰۸۴۳	۵۳۱	۵۳۱	۳۲۷۰۴۵۲	۷۲
۸	یزد	۴۱۹	۳۴۰۹۶۵	۲۰۲۰۶۹۳	۲۹۴	۲۳۰۰۸۷	۱۲۰۰۶۴۲	۶۸
۹	کرمان	۳۹۱	۴۴۰۳۹۳	۲۹۱۰۲۶۴	۱۹۴	۱۹۴	۱۵۰۰۵۱	۹۴
۱۰	زاهدان	۳۲۲	۳۵۰۴۲۳	۲۹۴۰۴۷۰	۲۵۸	۲۵۸	۲۱۸۰۷۱۰	۳۵
۱۱	کرمانشاه	۳۲۰	۲۵۰۶۶۴	۱۴۴۰۲۹۵	۲۹۴	۲۹۴	۱۱۷۰۲۷۴	۲۳
۱۲	آبادان	۳۱۲	۲۲۰۰۴۳	۱۹۲۰۰۲۶	۲۲۸	۲۲۸	۱۳۹۰۰۹	۳۸
۱۳	رشت	۲۹۴	۲۱۰۹۷۶	۱۹۹۰۰۶۳	۱۱۴	۱۱۴	۸۳۰۲۹۷	۱۰۰
۱۴	بوشهر	۲۶۴	۲۴۰۱۸۶	۲۱۱۰۷۳۲	۲۳۶	۲۳۶	۱۳۲۰۷۸۴	۵۸
۱۵	ارومیه	۲۴۷	۲۱۰۱۸۴	۱۴۰۴۵۸	۱۹۹	۱۹۹	۸۳۰۹۳۶	۴۷
۱۶	اردبیل	۲۳۴	۱۷۰۰۲۴	۱۱۶۰۰۲۳	۱۶۶	۱۶۶	۷۱۰۳۱۵	۶۳
۱۷	ساری - دشت ناز	۲۳۲	۱۷۰۰۵۴	۱۵۲۰۶۹۷	۱۰۹	۱۰۹	۷۷۰۰۹۸	۹۸
۱۸	ایلام	۱۸۴	۱۲۰۵۲۷	۷۵۰۰۶۳	۱۳۴	۱۳۴	۵۲۰۵۰۴	۴۳
۱۹	گرگان	۱۷۶	۱۱۰۰۹۱	۷۵۰۷۶۱	۱۱۶	۱۱۶	۴۹۰۹۶۴	۵۲
۲۰	بیرجند	۹۸	۸۰۴۰۶	۶۹۰۷۵۸	۶۴	۶۴	۳۷۰۶۲۰	۸۵
۲۱	رامسر	۹۸	۴۰۳۷۷	۳۰۰۹۱۱	۱۶	۱۶	۳۰۰۹۱۱	۱۰۰
۲۲	نوشهر	۷۸	۳۰۳۱۸	۲۶۰۹۵۲	۸	۸	۱۲۴۲۲	۱۰۰
۲۳	خرم آباد	۴۸	۳۰۲۱۴	۱۹۰۰۹۸	۳۲	۳۲	۱۳۰۱۵۸	۴۵
۲۴	بجنورد	۴۶	۲۰۴۲۹	۱۵۰۰۳۰۴	۴	۴	۱۰۰۰۰	۱۰۰
۲۵	سیرجان	۴۳	۲۰۴۶۶	۱۰۰۰۲۹۱	۲۴	۲۴	۹۰۱۳۶	۱۳
۲۶	ابوموسی	۳۸	۲۰۰۵۹	۲۱۰۵۴۱	۱۰	۱۰	۱۰۰۰۰	۱۰۰
۲۷	لاریج	۲۸	۴۰۵۸۴	۴۰۵۸۴	۲۴	۲۴	۳۰۵۵۴	۲۹
۲۸	سبزوار	۲۶	۱۰۰۳۴۲	۹۰۰۷۸	۲۴	۲۴	۹۰۱۶۹	۹
۲۹	لارستان	۲۴	۱۰۰۰۹	۱۶۰۶۱۴	۱۸	۱۸	۸۰۰۹	۸۶
۳۰	امام خمینی (ره)	۲۲	۰	۳۰۳۹۸	۱۶	۱۶	۴۰۰۰	-۲۶
۳۱	زابل	۲۲	۱۰۰۰۰	۹۰۷۱۴	۱۲	۱۲	۴۰۰۶۰	۱۰۰
۳۲	بندر لنگه	۱۸	۵۵۱	۲۰۱۸۵	۸	۸	۱۰۰۰۰	۱۰۰
۳۳	پارس آباد مغان	۱۸	۸۴۰	۵۰۷۷۵	۱۶	۱۶	۴۰۸۲۶	۲۰
۳۴	ایرانشهر	۱۶	۳۶۳	۳۰۰۵۳	۴	۴	۱۰۰۰۰	۱۰۰
۳۵	سهند (مراغه)	۱۶	۶۱۴	۳۰۷۱۸	۲	۲	۵۸۹	۱۰۰
۳۶	طیس	۱۶	۷۱۹	۵۰۹۹۰	۱۶	۱۶	۳۰۸۹۰	۵۴
۳۷	جیرفت	۱۴	۲۱۰	۱۰۷۴۵	۰	۰	۰	۱۰۰
۳۸	اراک	۸	۵۴۳	۲۰۸۰۸	۲	۲	۳۶۸	۱۰۰
۳۹	چهرم	۸	۲۸۷	۴۰۳۹۷	۰	۰	۰	۱۰۰
۴۰	شهرکرد	۸	۲۲۸	۱۰۰۲۳	۲	۲	۱۸۱	۱۰۰
۴۱	بیم	۶	۱۹۸	۱۹۶۲	۴	۴	۳۱۹	۱۰۰
۴۲	ياسوج	۶	۲۸۱	۱۰۷۴۴	۰	۰	۰	۱۰۰
۴۳	خوی	۴	۱۵۷	۱۰۵۱۸	۴	۴	۱۰۳۳۳	۱۴
۴۴	رفسنجان	۴	۱۱۶	۱۰۲۳۹	۰	۰	۰	۱۰۰
۴۵	سنندج	۲	۹۳	۵۸۰	۱۴	۱۴	۳۰۸۶۹	-۸۵
جمع		۲۱۰۱۶	۱۰۹۸۴۱۵۸	۱۴۰۹۷۰۱۷۳	۱۳۵۰۸	۱۳۵۰۸	۸۰۴۱۴۵۶۹	۷۳
۱	کیش	۱۰۵۵۸	۲۱۹۰۴۶۳	۲۰۵۵۳۰۱۵۱	۳۵۴	۳۵۴	۴۲۷۰۶۶۱	۱۰۰
۲	خلیج فارس (صلوبه)	۴۸۸	۴۸۰۹۳۷	۳۰۹۰۷۸۱	۴۶۶	۴۶۶	۲۷۲۰۸۳۶	۱۴
۳	چابهار	۱۹۰	۱۸۰۴۸۷	۱۸۵۰۶۰۹	۹۸	۹۸	۱۱۳۰۵۰۱	۶۴
۴	قشم	۲۱۴	۱۶۰۶۸۷	۱۳۱۰۹۵۴	۸۴	۸۴	۵۶۰۶۷۱	۱۰۰
۵	ماهشهر	۱۰۸	۶۰۴۶۴	۳۶۰۴۰۰	۵۰	۵۰	۱۶۰۰۰۶	۱۰۰
۶	ماکو	۲۸	۱۰۰۹۶	۷۶۰۰۵	۰	۰	۰	۱۰۰
جمع شش فرودگاه اختصاصی		۲۰۸۸۶	۳۱۱۰۱۳۴	۳۰۲۴۰۵۰۰	۱۰۵۲	۱۰۵۲	۸۸۶۰۶۷۵	۱۰۰
شرکت و شش فرودگاه اختصاصی		۲۴۰۰۲	۲۰۲۹۵۰۲۹۲	۱۷۰۸۲۱۰۶۷۳	۱۴۵۶۰	۱۴۵۶۰	۹۰۳۰۱۰۲۴۴	۹۲

طبق جدول فوق، پروازهای داخلی فرودگاههای تحت مالکیت شرکت در خرداد ماه ۱۳۹۹ نسبت به ماه گذشته در نشست و برخاست ۵۶ درصد، در اعزام و پذیرش مسافر ۵۹ درصد و در ارسال و پذیرش بار و پست ۷۳ درصد افزایش وجود داشته است.

۲.۳. پروازهای بین المللی

ردیف	فرودگاه	۹۹ خرداد			۹۹ اردیبهشت			درصد رشد		
		نشت و برخاست (فروند)	اعزام و پذیرش (مسافر نفر)	ارسال و پذیرش بار و پست (کیلوگرم)	نشت و برخاست (فروند)	اعزام و پذیرش (مسافر نفر)	ارسال و پذیرش بار و پست (کیلوگرم)	نشت و برخاست	اعزام و پذیرش مسافر	ارسال و پذیرش بار و پست
۱	امام خمینی (ده)	۴۷۷	۲۶،۵۰۹	۲،۰۸۱،۹۳۸	۳۸۴	۱۶،۵۳۶	۱،۶۷۹،۱۱۴	۲۴	۶۰	۲۴
۲	اصفهان	۳۶	۴۶۴	۳۷۵،۴۷۵	۱۷	۵۷۵	۱۰۶،۳۹۰	۱۰۰	-۱۹	۱۰۰
۳	شیراز	۲۵	۱۰،۷۶	۱۵۸،۹۹۸	۲۳	۱،۲۸۲	۱۳۷،۸۰۰	۹	-۱۶	۱۵
۴	مشهد	۱۸	۱،۶۳۲	۳۰،۷۲۶	۱۲	۶۷۰	۱۸،۰۸۳	۵۰	۱۰۰	۷۰
۵	لارستان	۱۲	۷۰۷	۲۰،۹۱۶	۱۶	۹۲۷	۲۵،۶۱۵	-۲۵	-۲۴	-۱۸
۶	بندرعباس	۵	۴۴۶	۱۰،۹۶۰	۲	۱۴۵	۵،۰۱۷	۱۰۰	۱۰۰	۱۰۰
۷	اهواز	۳	۶۹	۴،۹۱۶	۰	۰	۰	۱۰۰	۱۰۰	۱۰۰
۸	تبریز	۳	۱۵۱	۳،۴۹۲	۳	۳۳۱	۸،۲۶۸	۰	-۵۴	-۵۸
۹	ارومیه	۰	۰	۰	۳	۶۷	۰	-۱۰۰	-۱۰۰	۰
۱۰	یوشهر	۰	۰	۰	۶	۵۲	۳۴،۷۰۰	-۱۰۰	-۱۰۰	-۱۰۰
	جمع	۵۷۹	۳۱،۰۵۴	۲،۶۸۷،۲۲۱	۴۶۶	۲۰،۵۸۵	۲،۰۱۴،۹۸۷	۲۴	۵۱	۳۳
۱	کیش	۲	۰	۰	۳	۰	۰	-۳۳	۰	۰
۲	قشم	۶	۱۹۲	۳،۲۰۰	۶	۱۱۷	۳،۶۰۰	۰	۶۴	-۱۱
	جمع دو فرودگاه اختصاصی	۸	۱۹۲	۳،۲۰۰	۹	۱۱۷	۳،۶۰۰	-۱۱	۶۴	-۱۱
	شرکت ودو فرودگاه اختصاصی	۵۸۷	۳۱،۲۴۶	۲،۶۹۰،۵۲۱	۴۷۵	۲۰،۷۰۲	۲،۰۱۸،۵۸۷	۲۴	۵۱	۳۳

طبق جدول فوق، پروازهای بین المللی فرودگاههای تحت مالکیت شرکت در خرداد ماه ۱۳۹۹ نسبت به ماه گذشته در نشست و برخاست ۲۴ درصد، در اعزام و پذیرش مسافر ۵۱ درصد و در ارسال و پذیرش بار و پست ۳۳ درصد افزایش وجود داشته است.



۳. جدول درصد از کل و درصد تجمعی عملکرد فرودگاههای تحت مالکیت شرکت و شش فرودگاه اختصاصی (کیش، عسلویه، ماهشهر، چابهار، قشم و ماکو) در خرداد ماه ۱۳۹۹

۳.۱. کل پروازها

ردیف	فرودگاه	ارسال و پذیرش بار و پست (کیلوگرم)	
		درصد از کل	درصد تجمعی
۱	مهرآباد	۲۹,۶۷	۲۹,۶۷
۲	کیش	۴۲,۱۲	۷۱,۷۹
۳	مشهد	۵۲,۷۹	۱۲۴,۵۸
۴	امام خمینی (ره)	۶۲,۹۵	۱۸۷,۵۳
۵	شیراز	۶۹,۲۵	۲۵۶,۷۸
۶	اصفهان	۷۴,۹۱	۳۳۱,۴۹
۷	اهواز	۷۸,۶۶	۴۱۰,۱۵
۸	بندرعباس	۸۲,۳۴	۴۹۲,۴۹
۹	تبریز	۸۵,۱۱	۵۷۷,۶۰
۱۰	خلیج فارس (عسلویه)	۸۶,۶۲	۶۶۴,۲۲
۱۱	زاهدان	۸۸,۰۵	۷۵۲,۲۷
۱۲	کرمان	۸۹,۴۷	۸۴۱,۷۴
۱۳	بوشهر	۹۱,۵۱	۹۳۳,۲۵
۱۴	یزد	۹۱,۴۹	۱,۰۲۴,۷۴
۱۵	رشت	۹۲,۴۶	۱,۱۱۷,۲۰
۱۶	آبادان	۹۳,۴۱	۱,۲۱۰,۶۱
۱۷	چابهار	۹۶,۳۱	۱,۳۰۶,۹۲
۱۸	ساری - دشت ناز	۹۵,۰۵	۱,۴۰۱,۹۷
۱۹	کرمانشاه	۹۵,۷۶	۱,۴۹۷,۷۳
۲۰	قشم	۹۶,۳۲	۱,۵۹۴,۰۵
۲۱	ارومیه	۹۶,۰۶	۱,۶۹۰,۱۱
۲۲	اردبیل	۹۷,۶۲	۱,۷۸۷,۷۳
۲۳	ایلام	۹۷,۹۹	۱,۸۸۵,۷۲
۲۴	گرگان	۹۸,۳۶	۱,۹۸۴,۰۸
۲۵	بیرجند	۹۸,۷۰	۲,۰۸۲,۷۸
۲۶	لارستان	۹۹,۸۸	۲,۱۸۲,۶۶
۲۷	ماهشهر	۹۹,۰۶	۲,۲۸۱,۷۲
۲۸	رامسر	۹۹,۲۱	۲,۳۸۰,۹۳
۲۹	نوشهر	۹۹,۳۴	۲,۴۸۰,۲۷
۳۰	ابوموسی	۹۹,۴۵	۲,۵۷۹,۷۲
۳۱	خرم آباد	۹۹,۵۴	۲,۶۷۹,۲۶
۳۲	بجنورد	۹۹,۶۱	۲,۷۷۸,۷۷
۳۳	سیرجان	۹۹,۶۶	۲,۸۷۸,۴۳
۳۴	زابل	۹۹,۷۱	۲,۹۷۸,۱۴
۳۵	سبزوار	۹۹,۷۶	۳,۰۷۷,۹۰
۳۶	ماکو	۹۹,۷۹	۳,۱۷۷,۶۹
۳۷	طیس	۹۹,۸۲	۳,۲۷۷,۵۱
۳۸	پارس آباد مغان	۹۹,۸۵	۳,۳۷۷,۳۶
۳۹	لامرد	۹۹,۸۷	۳,۴۷۷,۲۳
۴۰	چهرم	۹۹,۸۹	۳,۵۷۷,۱۴
۴۱	سهند (مراغه)	۹۹,۹۱	۳,۶۷۷,۰۳
۴۲	ایرانشهر	۹۹,۹۳	۳,۷۷۶,۹۲
۴۳	اراک	۹۹,۹۴	۳,۸۷۶,۸۱
۴۴	بندر لنگه	۹۹,۹۵	۳,۹۷۶,۷۰
۴۵	بیم	۹۹,۹۶	۴,۰۷۶,۶۰
۴۶	جیرفت	۹۹,۹۷	۴,۱۷۶,۵۰
۴۷	یاسوج	۹۹,۹۸	۴,۲۷۶,۴۰
۴۸	خوی	۹۹,۹۹	۴,۳۷۶,۳۰
۴۹	رفسنجان	۱۰۰,۰۰	۴,۴۷۶,۲۰
۵۰	شهرکرد	۱۰۰,۰۰	۴,۵۷۶,۱۰
۵۱	سنندج	۱۰۰,۰۰	۴,۶۷۶,۰۰
	مجموع	۲۰,۵۱۱,۹۴	۱۰۰,۰۰۰

ردیف	فرودگاه	اعزام و پذیرش مسافر (نفر)	
		درصد از کل	درصد تجمعی
۱	مهرآباد	۳۶,۸۳	۳۶,۸۳
۲	مشهد	۴۹,۰۶	۸۵,۸۹
۳	کیش	۵۸,۴۹	۱۴۴,۳۸
۴	شیراز	۶۴,۹۷	۲۰۹,۳۵
۵	اهواز	۶۹,۵۰	۲۷۸,۸۵
۶	اصفهان	۷۳,۶۶	۳۵۲,۵۱
۷	تبریز	۷۷,۵۷	۴۳۰,۰۸
۸	بندرعباس	۸۰,۹۷	۵۱۱,۰۵
۹	خلیج فارس (عسلویه)	۸۳,۰۸	۵۹۴,۱۳
۱۰	کرمان	۸۴,۹۹	۶۷۹,۱۲
۱۱	زاهدان	۸۶,۵۱	۷۶۵,۶۳
۱۲	یزد	۸۸,۰۱	۸۵۳,۶۴
۱۳	امام خمینی (ره)	۸۹,۱۵	۹۴۲,۷۹
۱۴	کرمانشاه	۹۱,۰۵	۱,۰۳۳,۸۴
۱۵	بوشهر	۹۱,۲۹	۱,۱۲۵,۱۳
۱۶	آبادان	۹۲,۴۴	۱,۲۱۷,۵۷
۱۷	رشت	۹۳,۱۹	۱,۳۱۰,۷۶
۱۸	ارومیه	۹۴,۱۰	۱,۴۰۴,۸۶
۱۹	کرمانشاه	۹۴,۸۹	۱,۴۹۹,۷۵
۲۰	ساری - دشت ناز	۹۵,۶۲	۱,۵۹۵,۳۷
۲۱	اردبیل	۹۶,۰۶	۱,۶۹۱,۴۳
۲۲	قشم	۹۶,۰۸	۱,۷۸۷,۵۱
۲۳	ایلام	۹۷,۳۲	۱,۸۸۴,۸۳
۲۴	گرگان	۹۸,۱۰	۱,۹۸۲,۹۳
۲۵	بیرجند	۹۸,۴۶	۲,۰۸۱,۳۹
۲۶	ماهشهر	۹۸,۳۳	۲,۱۷۹,۷۲
۲۷	رامسر	۹۸,۹۲	۲,۲۷۸,۶۴
۲۸	نوشهر	۹۹,۰۷	۲,۳۷۷,۷۱
۲۹	خرم آباد	۹۹,۰۰	۲,۴۷۶,۷۱
۳۰	سیرجان	۹۹,۳۱	۲,۵۷۶,۰۲
۳۱	بجنورد	۹۹,۴۱	۲,۶۷۵,۴۳
۳۲	ابوموسی	۹۹,۵۰	۲,۷۷۴,۹۳
۳۳	لارستان	۹۹,۵۹	۲,۸۷۴,۴۲
۳۴	سبزوار	۹۹,۶۵	۲,۹۷۳,۹۱
۳۵	ماکو	۹۹,۶۹	۳,۰۷۳,۴۰
۳۶	زابل	۹۹,۷۴	۳,۱۷۲,۸۹
۳۷	لامرد	۹۹,۷۸	۳,۲۷۲,۳۸
۳۸	پارس آباد مغان	۹۹,۸۱	۳,۳۷۱,۸۷
۳۹	طیس	۹۹,۸۴	۳,۴۷۱,۳۶
۴۰	سهند (مراغه)	۹۹,۸۷	۳,۵۷۰,۸۵
۴۱	بندر لنگه	۹۹,۸۹	۳,۶۷۰,۳۴
۴۲	اراک	۹۹,۹۲	۳,۷۶۹,۸۳
۴۳	ایرانشهر	۹۹,۹۳	۳,۸۶۹,۳۲
۴۴	چهرم	۹۹,۹۴	۳,۹۶۸,۸۱
۴۵	یاسوج	۹۹,۹۶	۴,۰۶۸,۳۰
۴۶	شهرکرد	۹۹,۹۷	۴,۱۶۷,۷۹
۴۷	جیرفت	۹۹,۹۸	۴,۲۶۷,۲۸
۴۸	بیم	۹۹,۹۸	۴,۳۶۶,۷۷
۴۹	خوی	۹۹,۹۹	۴,۴۶۶,۲۶
۵۰	رفسنجان	۱۰۰,۰۰	۴,۵۶۵,۷۵
۵۱	سنندج	۱۰۰,۰۰	۴,۶۶۵,۲۴
	مجموع	۲۰,۲۲۶,۵۲۸	۱۰۰,۰۰۰

ردیف	فرودگاه	نشست و برخاست (فروند)	
		درصد از کل	درصد تجمعی
۱	مهرآباد	۳۵,۵۲	۳۵,۵۲
۲	مشهد	۴۵,۹۴	۸۱,۴۶
۳	کیش	۵۳,۵۱	۱۳۵,۰۰
۴	شیراز	۶۰,۶۲	۱۹۵,۶۲
۵	اصفهان	۶۵,۴۸	۲۶۱,۱۰
۶	اهواز	۶۹,۷۹	۳۳۰,۸۹
۷	بندرعباس	۷۳,۶۵	۴۰۴,۵۴
۸	تبریز	۷۷,۰۱	۴۸۱,۵۵
۹	امام خمینی (ره)	۷۹,۰۴	۵۶۰,۵۹
۱۰	خلیج فارس (عسلویه)	۸۱,۰۲	۶۴۱,۶۱
۱۱	یزد	۸۲,۷۳	۷۲۴,۳۴
۱۲	کرمان	۸۴,۳۲	۸۰۸,۶۶
۱۳	زاهدان	۸۵,۷۱	۹۰۴,۳۷
۱۴	کرمانشاه	۸۷,۰۱	۹۹۱,۳۸
۱۵	آبادان	۸۸,۲۸	۱,۰۷۹,۶۶
۱۶	رشت	۸۹,۴۷	۱,۱۶۹,۱۳
۱۷	بوشهر	۹۰,۵۵	۱,۲۵۹,۶۸
۱۸	ارومیه	۹۱,۵۵	۱,۳۵۱,۲۳
۱۹	اردبیل	۹۲,۵۰	۱,۴۴۳,۷۳
۲۰	ساری - دشت ناز	۹۳,۴۵	۱,۵۳۷,۱۸
۲۱	قشم	۹۴,۳۴	۱,۶۳۱,۵۲
۲۲	چابهار	۹۵,۱۲	۱,۷۲۶,۶۴
۲۳	ایلام	۹۵,۸۶	۱,۸۲۲,۵۰
۲۴	گرگان	۹۶,۵۸	۱,۹۱۹,۰۸
۲۵	ماهشهر	۹۷,۰۲	۲,۰۱۶,۱۰
۲۶	بیرجند	۹۷,۴۲	۲,۱۱۳,۵۲
۲۷	رامسر	۹۷,۸۲	۲,۲۱۱,۳۴
۲۸	نوشهر	۹۸,۱۳	۲,۳۰۹,۴۷
۲۹	خرم آباد	۹۸,۳۳	۲,۴۰۷,۸۰
۳۰	بجنورد	۹۸,۵۲	۲,۵۰۶,۳۲
۳۱	سیرجان	۹۸,۶۹	۲,۶۰۵,۰۱
۳۲	ابوموسی	۹۸,۸۵	۲,۷۰۳,۸۶
۳۳	لارستان	۹۸,۹۹	۲,۸۰۲,۸۵
۳۴	سبزوار	۹۹,۱۱	۲,۹۰۱,۹۶
۳۵	ماکو	۹۹,۲۲	۳,۰۰۱,۱۸
۳۶	سوزوار	۹۹,۳۲	۳,۱۰۰,۲۹
۳۷	زابل	۹۹,۴۱	۳,۲۰۰,۴۰
۳۸	بندر لنگه	۹۹,۴۹	۳,۳۰۰,۵۱
۳۹	پارس آباد مغان	۹۹,۵۶	۳,۴۰۰,۶۲
۴۰	ایرانشهر	۹۹,۶۳	۳,۵۰۰,۷۳
۴۱	سهند (مراغه)	۹۹,۶۹	۳,۶۰۰,۸۴
۴۲	طیس	۹۹,۷۶	۳,۷۰۰,۹۵
۴۳	جیرفت	۹۹,۸۱	۳,۸۰۱,۰۶
۴۴	اراک	۹۹,۸۵	۳,۹۰۱,۱۷
۴۵	چهرم	۹۹,۸۸	۴,۰۰۱,۲۸
۴۶	شهرکرد	۹۹,۹۱	۴,۱۰۱,۳۹
۴۷	بیم	۹۹,۹۳	۴,۲۰۱,۵۰
۴۸	یاسوج	۹۹,۹۶	۴,۳۰۱,۶۱
۴۹	خوی	۹۹,۹۸	۴,۴۰۱,۷۲
۵۰	رفسنجان	۹۹,۹۹	۴,۵۰۱,۸۳
۵۱	سنندج	۱۰۰,۰۰	۴,۶۰۱,۹۴
	مجموع	۲۴,۵۸۹	۱۰۰,۰۰۰

طبق جدول فوق، در خرداد ماه ۱۳۹۹ حداقل ۸۰ درصد نشست و برخاست کل پروازها به ترتیب در ده فرودگاه مهرآباد، مشهد، کیش، شیراز، اصفهان، اهواز، بندرعباس، تبریز، امام خمینی (ره) و خلیج فارس (عسلویه) انجام پذیرفته است.

۳.۲. پروازهای داخلی

ردیف	فرودگاه	ارسال و پذیرش بار و بست (کیلو گرم)		
		درصد از کل	درصد نسبی	خرداد ۱۳۹۹
۱	مهرآباد	۳۴,۱۵	۳۴,۱۵	۶۰,۸۵,۸۳۰
۲	کیش	۴۶,۴۷	۱۴,۳۳	۲,۵۵۳,۱۵۱
۳	مشهد	۶۰,۵۸	۱۲,۱۱	۲,۱۵۸,۰۶۶
۴	شیراز	۶۶,۹۴	۶,۳۶	۱,۱۳۳,۵۱۷
۵	اصفهان	۷۱,۳۵	۴,۴۱	۷۸۵,۴۸۳
۶	اهواز	۷۵,۶۴	۴,۲۹	۷۶۴,۱۷۹
۷	بندرعباس	۷۹,۸۱	۴,۱۷	۷۴۲,۵۳۱
۸	تبریز	۸۲,۹۸	۳,۱۷	۵۶۴,۴۳۳
۹	خلیج فارس (عسلویه)	۸۴,۷۱	۱,۷۴	۳,۹۰,۸۸۱
۱۰	زاهدان	۸۶,۳۷	۱,۶۵	۲۹۴,۴۷۰
۱۱	کرمان	۸۸,۰۰	۱,۶۳	۲۹۱,۲۶۴
۱۲	بوشهر	۸۹,۱۹	۱,۱۹	۲۱۱,۳۳۲
۱۳	یزد	۹۰,۳۳	۱,۱۴	۲۰۲,۶۹۳
۱۴	رشت	۹۱,۴۴	۱,۱۲	۱۹۹,۰۶۳
۱۵	آبادان	۹۲,۵۳	۱,۰۸	۱۹۳,۰۲۶
۱۶	چابهار	۹۳,۵۷	۱,۰۴	۱۸۵,۵۰۹
۱۷	ساری - دشت ناز	۹۴,۴۲	۰,۸۶	۱۵۲,۶۹۷
۱۸	گرمانشاه	۹۵,۲۳	۰,۸۱	۱۴۴,۹۹۵
۱۹	قشم	۹۵,۹۷	۰,۷۴	۱۳۱,۵۵۴
۲۰	ارومیه	۹۶,۷۱	۰,۷۴	۱۳۱,۶۵۸
۲۱	اردبیل	۹۷,۳۶	۰,۶۵	۱۱۶,۰۲۳
۲۲	کرگان	۹۷,۷۹	۰,۶۳	۷۵,۷۶۱
۲۳	ایلام	۹۸,۲۱	۰,۶۲	۷۵,۰۶۲
۲۴	بیرجند	۹۸,۶۰	۰,۳۹	۶۸,۷۵۸
۲۵	ماهرشهر	۹۸,۸۱	۰,۲۰	۳۶,۴۰۰
۲۶	رامسر	۹۹,۹۸	۰,۱۷	۳۰,۹۱۱
۲۷	نوشهر	۹۹,۱۳	۰,۱۵	۲۶,۹۵۲
۲۸	ابوموسی	۹۹,۲۵	۰,۱۲	۲۱,۵۴۱
۲۹	خرم آباد	۹۹,۳۶	۰,۱۱	۱۹,۰۹۸
۳۰	لارستان	۹۹,۴۵	۰,۰۹	۱۶,۶۱۴
۳۱	بجنورد	۹۹,۵۴	۰,۰۹	۱۵,۳۰۴
۳۲	سیرجان	۹۹,۶۰	۰,۰۶	۱۰,۲۹۱
۳۳	زابل	۹۹,۶۵	۰,۰۵	۹,۷۱۴
۳۴	سوزاز	۹۹,۷۰	۰,۰۵	۹,۰۷۸
۳۵	ماکو	۹۹,۷۴	۰,۰۴	۷,۶۰۵
۳۶	طیس	۹۹,۷۸	۰,۰۳	۵,۹۹۰
۳۷	پارس آباد مغان	۹۹,۸۱	۰,۰۳	۵,۷۷۵
۳۸	لامرد	۹۹,۸۴	۰,۰۳	۴,۵۸۴
۳۹	چهرم	۹۹,۸۶	۰,۰۲	۴,۳۹۷
۴۰	سهند (مراغه)	۹۹,۸۸	۰,۰۲	۳,۷۱۸
۴۱	امام خمینی (ره)	۹۹,۹۰	۰,۰۲	۳,۳۹۸
۴۲	ایرانشهر	۹۹,۹۲	۰,۰۲	۳,۰۵۳
۴۳	اراک	۹۹,۹۳	۰,۰۲	۲,۸۰۸
۴۴	بندرلنگه	۹۹,۹۴	۰,۰۱	۲,۱۸۵
۴۵	بیم	۹۹,۹۶	۰,۰۱	۱,۹۶۲
۴۶	جیرفت	۹۹,۹۷	۰,۰۱	۱,۷۴۵
۴۷	یاسوج	۹۹,۹۸	۰,۰۱	۱,۷۴۴
۴۸	خوی	۹۹,۹۸	۰,۰۱	۱,۵۱۱
۴۹	رفسنجان	۹۹,۹۹	۰,۰۱	۱,۲۳۹
۵۰	شهرکرد	۱۰۰,۰۰	۰,۰۱	۱,۰۲۳
۵۱	سنندج	۱۰۰,۰۰	۰,۰۰	۵۸۰
	مجموع	-	۱۰۰,۰۰	۱۷,۸۲۱,۶۷۳

ردیف	فرودگاه	اعزام و پذیرش مسافر (نفر)		
		درصد از کل	درصد نسبی	خرداد ۱۳۹۹
۱	مهرآباد	۳۷,۳۳	۳۷,۳۳	۸۵۶,۷۵۲
۲	مشهد	۴۹,۶۵	۱۲,۳۳	۲,۸۲,۹۴۶
۳	کیش	۵۹,۲۲	۹,۵۶	۲۱۹,۴۶۳
۴	شیراز	۶۵,۷۴	۶,۵۲	۱۴۹,۷۲۰
۵	اهواز	۷۰,۳۲	۴,۵۸	۱۰۵,۱۷۷
۶	اصفهان	۷۴,۵۲	۴,۲۰	۹۶,۳۳۱
۷	تبریز	۷۸,۴۷	۳,۹۶	۹۰,۸۳۲
۸	بندرعباس	۸۱,۹۱	۳,۴۳	۷۸,۸۳۲
۹	خلیج فارس (عسلویه)	۸۴,۰۴	۲,۱۳	۴۸,۳۳۷
۱۰	کرمان	۸۵,۹۸	۱,۹۳	۴۴,۳۹۳
۱۱	زاهدان	۸۷,۵۲	۱,۵۴	۳۵,۴۲۳
۱۲	یزد	۸۹,۰۴	۱,۵۲	۳۴,۹۶۵
۱۳	کرمانشاه	۹۰,۱۶	۱,۱۲	۲۵,۶۶۴
۱۴	بوشهر	۹۱,۲۱	۱,۰۵	۲۴,۱۸۶
۱۵	آبادان	۹۲,۱۷	۰,۹۶	۲۲,۰۴۳
۱۶	رشت	۹۳,۱۳	۰,۹۶	۲۱,۸۷۶
۱۷	ارومیه	۹۴,۰۵	۰,۹۲	۲۱,۸۶۴
۱۸	چابهار	۹۴,۸۶	۰,۸۱	۱۸,۴۸۷
۱۹	ساری - دشت ناز	۹۵,۶۰	۰,۷۴	۱۷,۰۵۴
۲۰	اردبیل	۹۶,۳۴	۰,۷۴	۱۷,۰۲۴
۲۱	قشم	۹۷,۰۷	۰,۷۳	۱۶,۶۸۷
۲۲	ایلام	۹۷,۶۲	۰,۵۵	۱۲,۳۲۷
۲۳	کرگان	۹۸,۱۰	۰,۴۸	۱۱,۰۹۱
۲۴	بیرجند	۹۸,۴۷	۰,۳۷	۸,۰۶۰
۲۵	ماهرشهر	۹۸,۷۵	۰,۲۸	۶,۴۶۴
۲۶	رامسر	۹۹,۹۴	۰,۱۹	۴,۳۷۷
۲۷	نوشهر	۹۹,۰۸	۰,۱۴	۳,۳۱۸
۲۸	خرم آباد	۹۹,۲۲	۰,۱۴	۳,۰۱۴
۲۹	سیرجان	۹۹,۳۳	۰,۱۱	۲,۴۶۶
۳۰	بجنورد	۹۹,۴۴	۰,۱۱	۲,۲۹۲
۳۱	ابوموسی	۹۹,۹۳	۰,۰۹	۲,۰۵۹
۳۲	سوزاز	۹۹,۵۹	۰,۰۶	۱,۴۳۲
۳۳	لارستان	۹۹,۶۴	۰,۰۶	۱,۳۰۹
۳۴	ماکو	۹۹,۶۹	۰,۰۵	۱,۰۹۶
۳۵	زابل	۹۹,۷۴	۰,۰۵	۱,۰۶۰
۳۶	لامرد	۹۹,۷۷	۰,۰۴	۸۵۸
۳۷	پارس آباد مغان	۹۹,۸۱	۰,۰۴	۸۴۰
۳۸	طیس	۹۹,۸۴	۰,۰۳	۷۱۹
۳۹	سهند (مراغه)	۹۹,۸۷	۰,۰۳	۶۱۴
۴۰	بندرلنگه	۹۹,۸۹	۰,۰۲	۵۵۱
۴۱	اراک	۹۹,۹۲	۰,۰۲	۵۴۳
۴۲	ایرانشهر	۹۹,۹۳	۰,۰۲	۳۶۳
۴۳	چهرم	۹۹,۹۴	۰,۰۱	۲۸۷
۴۴	یاسوج	۹۹,۹۶	۰,۰۱	۲۸۱
۴۵	شهرکرد	۹۹,۹۷	۰,۰۱	۲۲۸
۴۶	جیرفت	۹۹,۹۸	۰,۰۱	۲۱۰
۴۷	بیم	۹۹,۹۸	۰,۰۱	۱۹۸
۴۸	خوی	۹۹,۹۹	۰,۰۱	۱۵۷
۴۹	رفسنجان	۱۰۰,۰۰	۰,۰۱	۱۱۶
۵۰	شهرکرد	۱۰۰,۰۰	۰,۰۰	۹۳
۵۱	امام خمینی (ره)	۱۰۰,۰۰	۰,۰۰	-
	مجموع	-	۱۰۰,۰۰	۲,۳۹۵,۲۹۲

ردیف	فرودگاه	نشست و برخاست (فروند)		
		درصد از کل	درصد نسبی	خرداد ۱۳۹۹
۱	مهرآباد	۳۶,۳۸	۳۶,۳۸	۸۰,۷۳۳
۲	مشهد	۴۶,۹۹	۱۰,۶۱	۲,۵۴۶
۳	کیش	۵۴,۷۳	۷,۷۴	۱,۸۵۸
۴	شیراز	۶۱,۹۲	۷,۱۹	۱,۷۲۵
۵	اصفهان	۶۶,۷۵	۴,۸۳	۱,۱۵۹
۶	اهواز	۷۱,۱۵	۴,۴۰	۱,۰۵۶
۷	بندرعباس	۷۵,۰۸	۳,۹۳	۹۴۴
۸	تبریز	۷۸,۵۱	۳,۴۳	۸۲۳
۹	خلیج فارس (عسلویه)	۸۰,۵۴	۲,۰۳	۴۸۸
۱۰	یزد	۸۲,۲۹	۱,۷۵	۴۱۹
۱۱	کرمان	۸۳,۹۲	۱,۶۳	۳۹۱
۱۲	زاهدان	۸۵,۳۴	۱,۴۲	۳۶۲
۱۳	کرمانشاه	۸۶,۶۸	۱,۳۳	۳۲۰
۱۴	آبادان	۸۷,۹۸	۱,۲۰	۳۱۲
۱۵	رشت	۸۹,۲۰	۱,۲۲	۲۹۴
۱۶	بوشهر	۹۰,۳۰	۱,۱۰	۲۶۴
۱۷	ارومیه	۹۱,۳۳	۱,۰۳	۲۴۷
۱۸	اردبیل	۹۲,۳۰	۰,۹۷	۲۳۴
۱۹	ساری - دشت ناز	۹۳,۲۷	۰,۹۷	۲۳۲
۲۰	قشم	۹۴,۱۶	۰,۸۹	۲۱۴
۲۱	چابهار	۹۴,۹۵	۰,۸۹	۲۱۰
۲۲	ایلام	۹۵,۷۲	۰,۷۷	۱۸۴
۲۳	کرگان	۹۶,۴۵	۰,۷۳	۱۷۶
۲۴	ماهرشهر	۹۶,۹۰	۰,۴۵	۱۰۸
۲۵	بیرجند	۹۷,۳۱	۰,۴۱	۹۸
۲۶	رامسر	۹۷,۷۲	۰,۴۱	۹۸
۲۷	نوشهر	۹۸,۰۵	۰,۳۲	۷۸
۲۸	خرم آباد	۹۸,۲۵	۰,۳۰	۴۸
۲۹	بجنورد	۹۸,۴۴	۰,۱۹	۴۶
۳۰	سیرجان	۹۸,۶۴	۰,۱۸	۴۳
۳۱	ابوموسی	۹۸,۷۸	۰,۱۶	۳۸
۳۲	لامرد	۹۸,۸۹	۰,۱۲	۲۸
۳۳	ماکو	۹۹,۰۱	۰,۱۲	۲۸
۳۴	سوزاز	۹۹,۱۲	۰,۱۱	۲۶
۳۵	لارستان	۹۹,۲۲	۰,۱۰	۲۴
۳۶	امام خمینی (ره)	۹۹,۳۱	۰,۰۹	۲۲
۳۷	زابل	۹۹,۴۰	۰,۰۹	۲۲
۳۸	بندرلنگه	۹۹,۴۸	۰,۰۷	۱۸
۳۹	پارس آباد مغان	۹۹,۵۵	۰,۰۷	۱۸
۴۰	ایرانشهر	۹۹,۶۲	۰,۰۷	۱۶
۴۱	سهند (مراغه)	۹۹,۶۸	۰,۰۷	۱۶
۴۲	طیس	۹۹,۷۵	۰,۰۷	۱۶
۴۳	جیرفت	۹۹,۸۱	۰,۰۶	۱۴
۴۴	اراک	۹۹,۸۴	۰,۰۳	۸
۴۵	چهرم	۹۹,۸۸	۰,۰۳	۸
۴۶	شهرکرد	۹۹,۹۱	۰,۰۳	۸
۴۷	بیم	۹۹,۹۳	۰,۰۲	۶
۴۸	یاسوج	۹۹,۹۶	۰,۰۲	۶
۴۹	خوی	۹۹,۹۸	۰,۰۲	۴
۵۰	رفسنجان	۹۹,۹۹	۰,۰۲	۴
۵۱	سنندج	۱۰۰,۰۰	۰,۰۱	۲
	مجموع	-	۱۰۰,۰۰	۲۴,۰۰۲

طبق جدول فوق، در خرداد ۱۳۹۹ حداقل ۸۰ درصد نشست و برخاست پروازهای داخلی به ترتیب در نه فرودگاه مهرآباد، مشهد، کیش، شیراز، اصفهان، اهواز، بندرعباس، تبریز، خلیج فارس (عسلویه) انجام پذیرفته است.

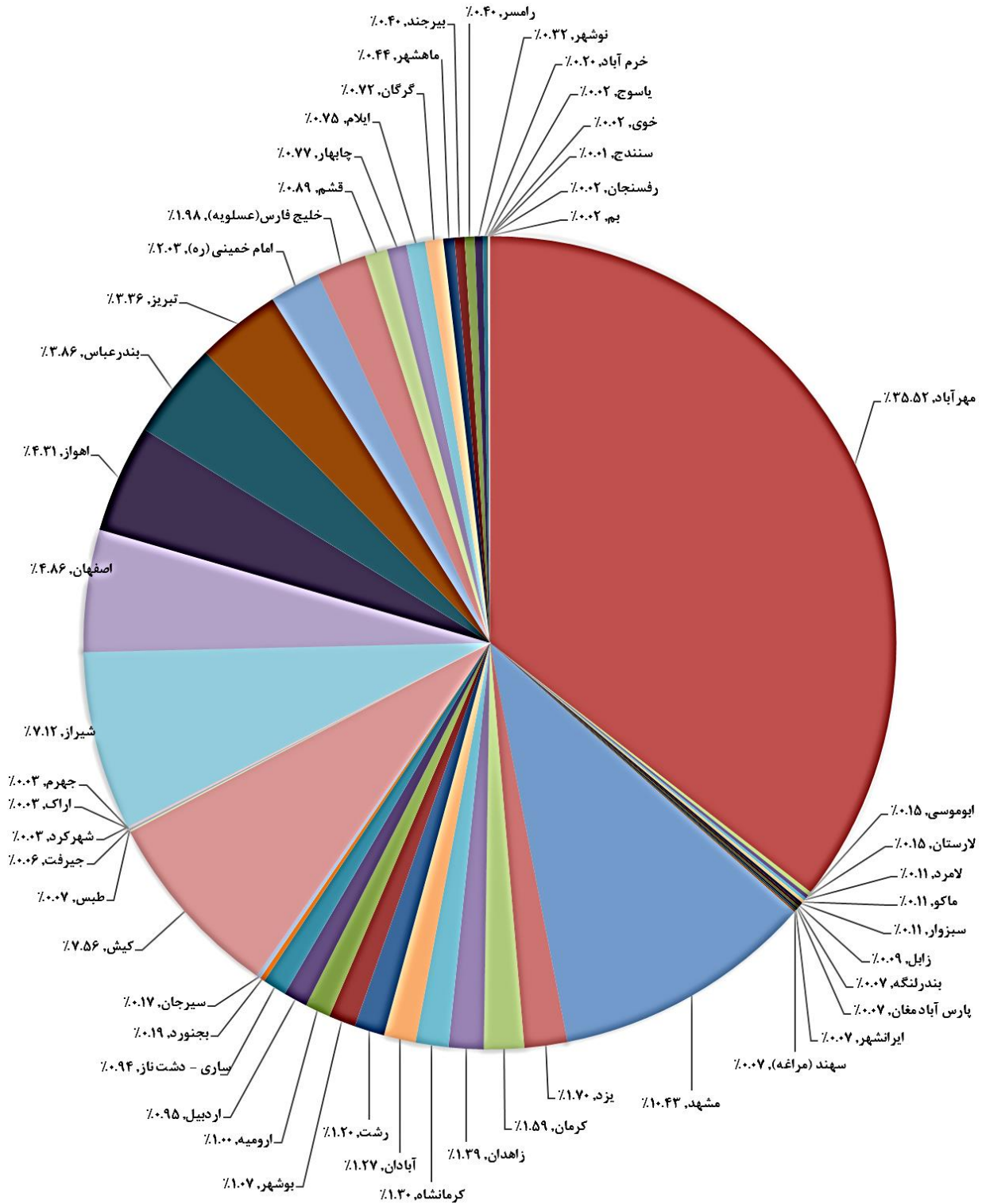
۳.۳. پروازهای بین المللی

ارسال و پذیرش بار و بست (کیلو گرم)				امزام و پذیرش مسافر (نفر)				نشست و برخاست (فروند)					
ردیف	فرودگاه	خرداد ۱۳۹۹	درصد از کل	درصد از کل	درصد از کل	خرداد ۱۳۹۹	درصد از کل	درصد از کل	درصد از کل	خرداد ۱۳۹۹	درصد از کل	درصد از کل	درصد از کل
۱	امام خمینی (ره)	۲۰۰۸۱۹۳۸	۷۷,۳۸	۸۴,۸۴	۲۶,۵۰۹	۸۱,۲۶	۸۴,۸۴	۲۶,۵۰۹	۸۱,۲۶	۴۷۷	۸۱,۲۶	۴۷۷	۸۱,۲۶
۲	اصفهان	۳۷۵,۴۷۵	۱۳,۹۶	۹۰,۰۶	۱,۶۳۲	۸۷,۳۹	۳,۹۶	۱,۶۳۲	۴,۲۶	۳۶	۶,۱۳	۳۶	۶,۱۳
۳	شیراز	۱۵۸,۸۹۸	۵,۹۱	۹۳,۵۱	۱۰,۷۶	۹۱,۶۵	۳,۴۴	۱۰,۷۶	۴,۲۶	۲۵	۳,۴۴	۲۵	۳,۴۴
۴	مشهد	۳۰,۷۲۶	۱,۱۴	۹۵,۷۷	۷۰,۷	۹۴,۷۲	۲,۲۶	۷۰,۷	۳,۰۷	۱۸	۳,۰۷	۱۸	۳,۰۷
۵	لارستان	۲۰,۹۱۶	۰,۷۸	۹۷,۲۵	۴۶۴	۹۶,۷۶	۱,۴۸	۴۶۴	۲,۰۴	۱۲	۲,۰۴	۱۲	۲,۰۴
۶	بندرعباس	۱۰,۹۶۰	۰,۴۱	۹۸,۶۸	۴۴۶	۹۷,۷۹	۱,۴۳	۴۴۶	۱,۰۲	۶	۱,۰۲	۶	۱,۰۲
۷	اهواز	۴,۹۱۶	۰,۱۸	۹۹,۳۰	۱۹۲	۹۸,۶۴	۰,۶۱	۱۹۲	۰,۸۵	۵	۰,۸۵	۵	۰,۸۵
۸	تبریز	۳,۴۹۲	۰,۱۳	۹۹,۷۸	۱۵۱	۹۹,۱۵	۰,۴۸	۱۵۱	۰,۵۱	۳	۰,۵۱	۳	۰,۵۱
۹	قشم	۳,۲۰۰	۰,۱۲	۱۰۰,۰۰	۶۹	۹۹,۶۶	۰,۲۲	۶۹	۰,۵۱	۳	۰,۵۱	۳	۰,۵۱
۱۰	کیش	۰	۰,۰۰	۱۰۰,۰۰	۰	۱۰۰,۰۰	۰,۰۰	۰	۰,۳۴	۲	۰,۳۴	۲	۰,۳۴
	مجموع	۲,۶۹۰,۵۲۱	۱۰۰,۰۰	-	۳۱,۲۴۶	-	۱۰۰,۰۰	۳۱,۲۴۶	-	۵۸۷	۱۰۰,۰۰	۵۸۷	۱۰۰,۰۰

طبق جدول فوق، در خرداد ماه ۱۳۹۹ حداقل ۸۰ درصد نشست و برخاست پروازهای بین المللی در فرودگاه امام خمینی (ره) انجام پذیرفته است.

۴. نمودار سهم فرودگاهها در نشست و برخاست پروازهای مسافری خرداد ماه سال ۱۳۹۹

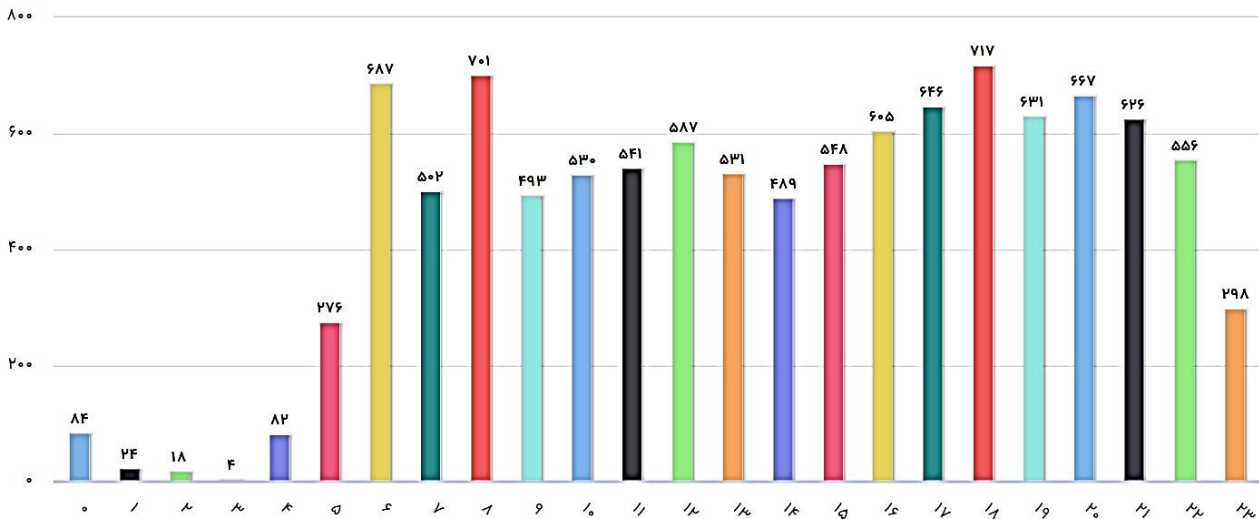
سهم فرودگاهها در نشست و برخاست پروازها - خرداد ماه ۱۳۹۹



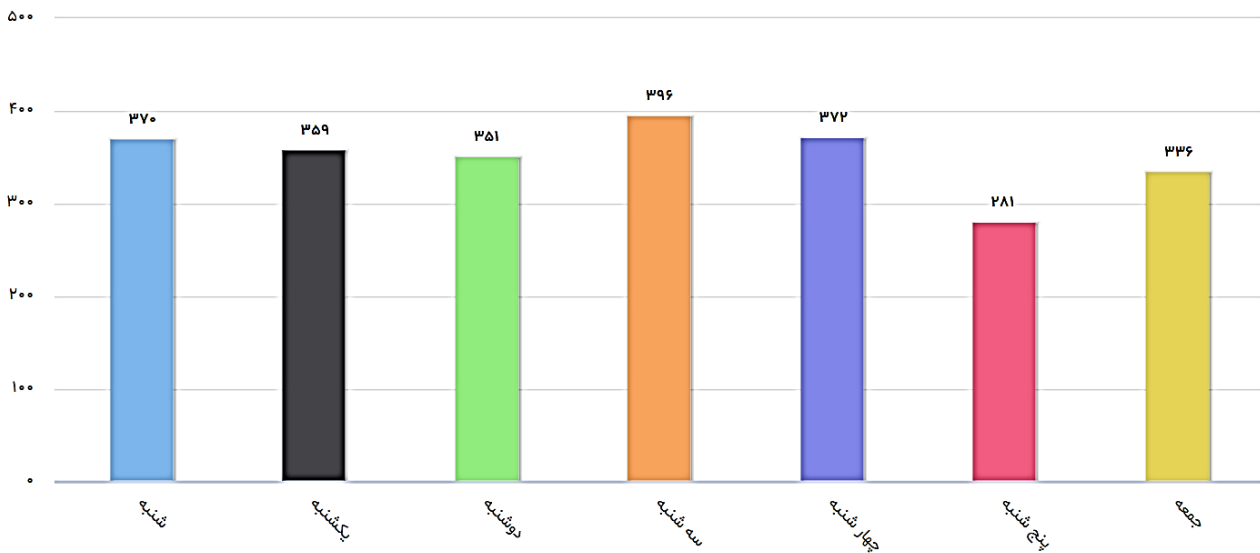
طبق نمودار فوق، در خرداد ماه ۹۹ حداقل ۸۰ درصد نشست و برخاست کل پروازها به ترتیب در ده فرودگاه مهرآباد، مشهد، کیش، شیراز، اصفهان، اهواز، بندرعباس، تبریز، امام خمینی (ره) و خلیج فارس (عسلویه) انجام پذیرفته است.

۵. توزیع روز و ساعت پروازهای مسافری در خرداد ماه ۱۳۹۹

نمودار توزیع پروازها در ۲۴ ساعت در خرداد ماه ۱۳۹۹



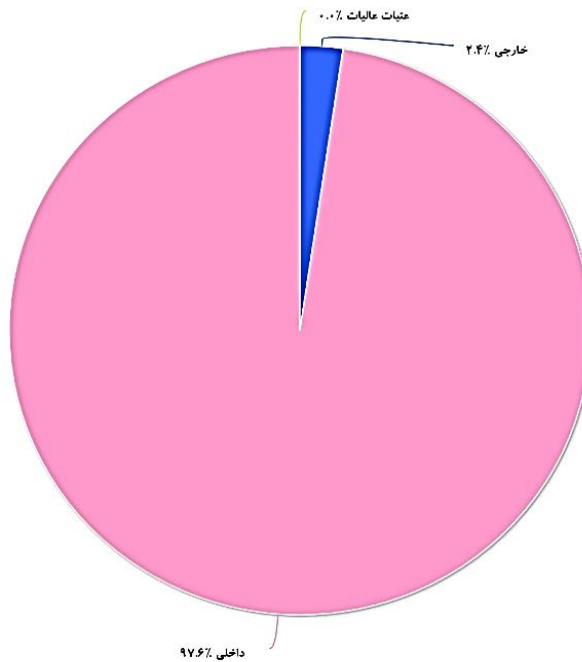
توزیع متوسط پروازها در طول هفته خرداد ماه ۱۳۹۹



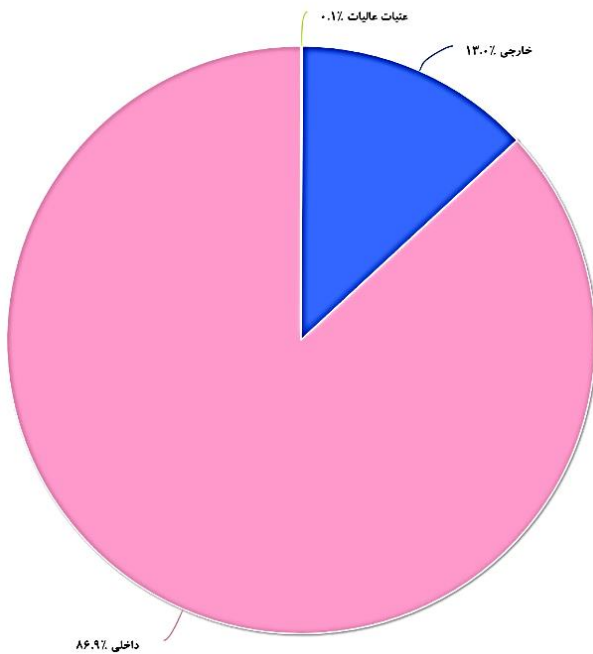
نمودارهای فوق، نحوه توزیع پروازها در ساعات شبانه روز و روزهای هفته را در خرداد ماه ۱۳۹۹ را نشان می‌دهد که در ۲۴ ساعت شبانه روز، اوج پروازها ساعت ۱۸ و در روزهای هفته، اوج پروازها در روز سه شنبه بوده است.

۶. نمودار درصد از کل نشست و برخاست، اعزام و پذیرش مسافر، ارسال و پذیرش بار و پست در پروازهای مسافری داخلی، خارجی، حج و عتبات خرداد ماه ۱۳۹۹

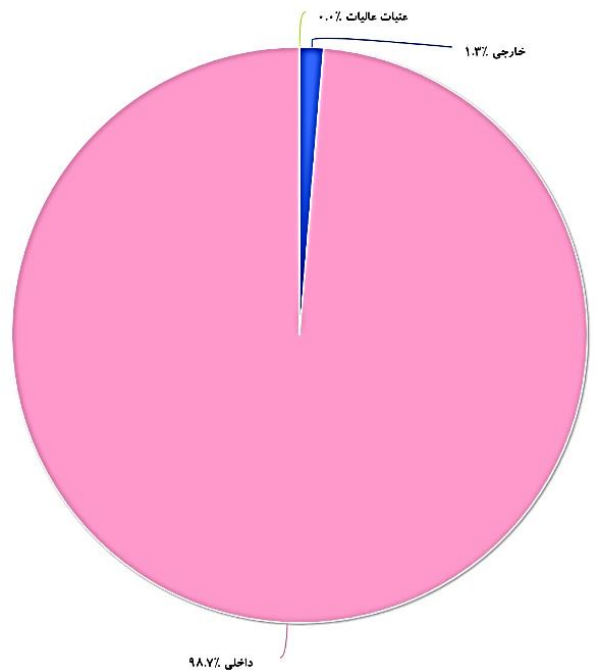
درصد از کل نشست و برخاست به تفکیک نوع پرواز در خرداد ماه ۱۳۹۹



درصد از کل ارسال و پذیرش بار و پست به تفکیک نوع پرواز در خرداد ماه ۱۳۹۹



درصد از کل اعزام و پذیرش مسافر به تفکیک نوع پرواز در خرداد ماه ۱۳۹۹



طبق نمودارهای فوق، پروازهای داخلی ۹۸ درصد از کل نشست و برخاست پروازهای مسافری را اختصاص داده اند که ۹۹ درصد اعزام و پذیرش مسافر و ۸۷ درصد ارسال و پذیرش بار و پست را شامل می شود.

۷. جدول درصد از کل نشست و برخاست، اعزام و پذیرش مسافر و ارسال و پذیرش بار و پست در پروازهای عتبات عالیات خرداد ماه
۱۳۹۹

ارسال و پذیرش بار و پست (کیلوگرم)	اعزام و پذیرش مسافر(نفر)	نشست و برخاست (فروند)	فرودگاه	ردیف
۱۵،۷۴۵	۷۴۶	۶	دمشق	۱

طبق جدول فوق، پرواز عتبات عالیات در خرداد ماه ۱۳۹۹ به فرودگاه دمشق ۶ فروند نشست و برخاست را به خود اختصاص داده است که ۷۴۶ نفر اعزام و پذیرش مسافر و ۱۵،۷۴۵ کیلوگرم ارسال و پذیرش بار و پست را شامل می شود.



۸. آمار تجمعی عملکرد سه ماهه سال ۱۳۹۹ و مقایسه آن با مدت مشابه سال گذشته در پروازهای مسافری

۸.۱. کل پروازهای مسافری (سه ماهه سال ۱۳۹۹ و ۱۳۹۸)

ردیف	فرودگاه	سه ماهه سال ۹۹			سه ماهه سال ۹۸			درصد رشد		
		نشت و برخاست (فروند)	اعزام و پذیرش (مسافر (قر))	ارسال و پذیرش بار و پست (کیلوگرم)	نشت و برخاست (فروند)	اعزام و پذیرش (مسافر (قر))	ارسال و پذیرش بار و پست (کیلوگرم)	نشت و برخاست	اعزام و پذیرش مسافر	ارسال و پذیرش بار و پست
۱	میرآباد	۱۸۰۰۸۲	۱۷۰۹۰۴۸۷	۱۲۰۰۶۳۰۲۰۹	۳۰۰۵۴۷	۳۰۶۴۵۰۵۱۸	۲۶۰۵۵۲۰۳۲۴	-۴۱	-۵۳	-۵۵
۲	مشهد	۴۰۶۸۸	۵۲۱۰۴۴۶	۲۰۹۶۱۰۵۸۴	۱۳۰۹۸۱	۲۰۰۸۵۰۸۰۶	۱۹۰۷۰۴۰۴۴۶	-۶۶	-۷۵	-۸۰
۳	شیراز	۳۰۵۵۰	۲۹۵۰۱۴۳	۲۰۵۵۸۰۳۳۲	۷۶۳۶	۷۵۱۰۹۹۹	۸۰۱۴۹۰۰۰۱	-۵۴	-۶۱	-۶۹
۴	اهواز	۲۰۷۳۵	۲۶۲۰۸۷۱	۱۰۹۴۴۰۲۲۲	۴۰۷۹۴	۵۶۰۰۸۸۷	۴۰۳۳۱۰۲۶۹	-۴۳	-۵۳	-۵۵
۵	اصفهان	۲۰۴۳۵	۱۸۰۰۶۰۰	۱۰۹۵۷۰۳۹۳	۴۰۲۹۸	۴۷۶۰۲۵۲	۴۰۵۱۴۰۳۶۲	-۴۳	-۶۲	-۵۷
۶	بندرعباس	۲۰۰۶۹	۱۸۱۰۱۹۵	۱۰۷۳۴۰۴۵۷	۲۰۸۱۱	۲۸۷۰۷۲۸	۲۰۶۴۰۰۲۵۱	-۲۶	-۳۷	-۳۴
۷	تبریز	۱۰۷۸۰	۱۹۰۰۲۳۷	۱۰۲۰۷۰۲۶۶	۲۰۹۷۷	۴۰۹۰۱۶۰	۳۰۷۸۲۰۳۷۸	-۴۰	-۵۴	-۶۸
۸	امام خمینی (ره)	۱۰۲۴۱	۶۲۰۳۱۰	۶۰۹۲۳۰۸۵	۱۰۰۸۲۹	۱۰۷۳۷۰۷۹۶	۳۴۰۵۹۶۰۶۷	-۸۹	-۹۶	-۸۱
۹	یزد	۸۷۳	۶۸۰۲۷۲	۴۰۷۰۶۸۲	۱۰۲۰۲	۱۲۱۰۳۸۵	۷۵۲۰۳۳۸	-۲۷	-۴۴	-۴۶
۱۰	کرمانشاه	۸۰۰	۶۰۰۰۴۸	۳۵۴۰۵۵۴	۱۰۳۱۶	۱۲۹۰۳۵۷	۸۶۱۰۲۱۹	-۳۹	-۵۴	-۵۹
۱۱	زاهدان	۷۶۸	۷۹۰۹۶۷	۶۸۴۰۳۵۹	۱۰۰۱۱	۱۱۳۰۸۲۷	۹۰۹۰۰۳۸	-۲۴	-۳۰	-۲۵
۱۲	کرمان	۷۰۱	۷۸۰۷۴۳	۵۲۲۰۱۴۰	۱۰۱۷۹	۱۸۳۰۴۲۳	۱۰۲۷۵۰۴۲۲	-۴۱	-۵۷	-۵۸
۱۳	آبادان	۶۷۲	۴۸۰۸۱۰	۴۳۸۰۷۷۰	۱۰۷۰۰	۱۹۴۰۵۱۹	۱۰۸۲۵۰۰۷۵	-۶۰	-۷۵	-۷۶
۱۴	بوشهر	۶۷۰	۵۰۰۶۷۹	۴۶۲۰۳۱۱	۹۷۶	۱۰۷۰۱۵۶	۸۲۶۰۲۱۱	-۳۱	-۵۲	-۴۴
۱۵	ارومیه	۵۶۳	۴۲۰۸۵۵	۲۷۴۰۸۱۷	۸۷۳	۸۰۰۷۳۲	۸۰۰۴۲۸	-۳۶	-۴۷	-۴۹
۱۶	اردبیل	۵۱۰	۳۵۰۲۹۲	۲۵۰۰۴۱۷	۳۹۲	۳۷۰۱۶۸	۲۴۸۰۲۴۴	۳۰	-۵	۱
۱۷	رشت	۴۲۸	۳۱۰۳۶۰	۳۱۲۰۳۸۲	۱۰۰۶۴	۹۶۰۵۳۱	۸۶۱۰۱۵۷	-۶۰	-۶۸	-۶۴
۱۸	ساری - دشت ناز	۳۸۶	۲۸۰۶۱۲	۲۶۱۰۵۰۲	۸۲۳	۷۸۰۱۷۴	۶۸۴۰۷۹۰	-۵۳	-۶۳	-۶۲
۱۹	ایلام	۳۸۰	۲۵۰۶۳۵	۱۶۳۰۹۱۸	۶۸۴	۵۰۰۳۳۶	۳۲۸۰۲۵۴	-۴۴	-۴۹	-۵۰
۲۰	گرگان	۳۴۶	۲۲۰۱۲۸	۱۵۵۰۳۹۹	۷۳۲	۴۳۰۹۵۹	۴۳۰۹۷۴۰	-۵۳	-۵۰	-۴۶
۲۱	بیرجند	۲۰۶	۱۶۰۷۴۵	۱۴۲۰۶۰۸	۲۶۴	۲۲۰۹۶۷	۱۷۰۰۵۵۶	-۲۲	-۲۷	-۱۶
۲۲	رامسر	۱۱۴	۴۰۹۳۵	۳۴۰۰۱	۲۹۰	۱۵۰۰۹۴	۱۰۵۰۹۶۲	-۶۱	-۶۷	-۶۷
۲۳	خرم آباد	۹۶	۶۰۴۸۰	۴۵۰۱۷۲	۱۸۰	۱۲۰۹۱۷	۵۶۰۵۲۵	-۴۷	-۵۰	-۲۰
۲۴	لارستان	۹۶	۵۰۳۴۴	۱۰۹۰۲۵۴	۳۷۴	۳۲۰۹۱۱	۳۲۰۹۱۱	-۷۴	-۸۴	-۸۷
۲۵	نوشهر	۸۶	۳۰۴۹۵	۲۸۰۱۹۴	۱۸۶	۱۲۰۱۴۲	۱۱۲۰۴۸۱	-۵۴	-۷۱	-۷۵
۲۶	سیرجان	۸۱	۴۰۵۶۹	۲۵۰۷۷۹	۱۶۵	۱۱۰۹۲۶	۵۸۰۴۹۸	-۵۱	-۶۲	-۵۶
۲۷	ابوموسی	۶۸	۳۰۴۹۰	۴۳۰۷۶۸	۳۸	۳۰۲۹۹	۴۸۰۰۶۵	۷۹	۶	-۹
۲۸	سبزوار	۶۲	۳۰۱۳۱	۲۳۰۴۷۴	۶۸	۴۰۱۷۵	۲۸۰۰۶۱	-۹	-۲۵	-۱۶
۲۹	لامرد	۶۲	۱۰۹۶۶	۱۰۰۱۶۳	۹۲	۳۰۸۶۵	۲۵۰۶۷۷	-۲۳	-۴۹	-۶۰
۳۰	بجنورد	۵۸	۲۰۹۶۶	۲۰۰۱۹۰	۵۴	۳۰۵۴۱	۲۶۰۵۵۵	۷	-۱۶	-۲۴
۳۱	زابل	۴۴	۲۰۱۵۴	۲۰۰۲۰۳	۹۰	۴۰۶۰۷	۴۲۰۳۱۰	-۵۱	-۵۳	-۵۳
۳۲	پارس آباد مغان	۴۰	۱۰۶۸۲	۱۲۰۸۳۹	۴۰	۱۵۳۳۱	۸۰۲۱۷	۰	۱۰	۵۶
۳۳	بندر لنگه	۳۸	۱۰۰۹۱	۵۰۱۵۹	۵۰	۱۵۰۰۱	۶۶۰۷۰	-۲۴	-۲۷	-۲۳
۳۴	سنندج	۳۶	۱۵۵۵۲	۱۳۰۳۶۳	۱۴۸	۱۰۰۹۵۷	۶۲۰۶۱۴	-۷۶	-۸۶	-۷۹
۳۵	طیس	۳۴	۱۰۲۲۵	۱۰۰۴۵۴	۳۲	۱۰۳۱۷	۱۱۰۰۶۳	۶	-۷	-۶
۳۶	ایرانشهر	۲۴	۶۸۱	۶۰۰۶۱	۵۲	۱۰۰۷۸	۸۰۶۶۴	-۵۴	-۳۷	-۳۰
۳۷	سهند (مرغه)	۲۰	۷۵۱	۵۰۳۸	۰	۰	۰	۱۰۰	۱۰۰	۱۰۰
۳۸	جیرفت	۱۴	۲۱۰	۱۰۷۴۵	۶۰	۲۰۰۳۷	۱۴۰۲۶۵	-۷۷	-۹۰	-۸۸
۳۹	بیر	۱۲	۲۷۴	۳۰۱۸۹	۶۴	۲۰۴۱۹	۱۹۰۰۶۶	-۸۱	-۸۹	-۸۳
۴۰	اراک	۱۰	۶۰۱	۳۰۱۷۶	۰	۰	۰	۱۰۰	۱۰۰	۱۰۰
۴۱	چیرم	۱۰	۳۲۵	۴۰۹۰۲	۴۸	۱۰۷۰۷	۱۴۰۳۵۶	-۷۹	-۸۱	-۶۶
۴۲	خوی	۱۰	۳۳۹	۳۳۹	۵۸	۲۰۷۳۵	۲۰۷۳۵۴	-۸۳	-۸۸	-۸۶
۴۳	شهرکود	۱۰	۲۷۴	۱۰۲۰۴	۶۴	۳۰۲۴۳	۱۳۰۵۹۲	-۸۴	-۹۲	-۹۱
۴۴	ياسوج	۶	۲۸۱	۱۰۷۴۴	۴۶	۲۰۴۱۳	۱۵۰۳۷۰	-۸۷	-۸۸	-۸۹
۴۵	رفسنجان	۴	۱۱۶	۱۲۲۹	۸	۲۰۱۲۴	۱۷۰۰۵۱	-۹۱	-۹۵	-۹۳
۴۶	زنجان	۰	۰	۰	۸	۱۰۰۰۶۴	۱۰۰۰۶۴	-۱۰۰	-۱۰۰	-۱۰۰
۴۷	شاهرود	۰	۰	۰	۱۶	۴۶۱	۵۰۵۶۰	-۱۰۰	-۱۰۰	-۱۰۰
۴۸	کلاهد	۰	۰	۰	۲	۴	۱۰	-۱۰۰	-۱۰۰	-۱۰۰
۴۹	همدان	۰	۰	۰	۶۲	۵۰۶۹۶	۴۵۰۰۴۵	-۱۰۰	-۱۰۰	-۱۰۰
جمع		۴۴۰۹۱۸	۴۰۰۴۰۳۵۷	۳۶۰۹۳۰۹۰۸	۹۲۰۴۲۲	۱۱۰۳۵۹۰۷۰	۱۱۵۰۴۲۸۰۶۴۸	-۵۱	-۶۴	-۶۸
۱	کیش	۲۰۴۱۴	۲۶۲۰۳۹۱	۳۰۱۶۰۹۵۸	۶۰۷۲۶	۸۶۲۰۹۶۰	۹۴۲۲۰۷۵۱	-۶۴	-۷۰	-۶۶
۲	خلیج فارس (عسلویه)	۱۰۲۴۸	۱۰۶۵۸۰	۷۲۳۰۳۰۳	۱۰۴۰۴	۱۷۶۰۹۶۶	۱۰۰۶۴۰۸۴۳	-۱۱	-۴۰	-۳۲
۳	چابهار	۳۶۰	۳۸۰۲۰۵	۳۷۲۰۸۰۳	۵۴۲	۶۳۰۰۷۴	۵۸۰۰۲۱۴	-۲۴	-۳۹	-۳۶
۴	قشم	۳۹۰	۲۸۰۹۳۰	۲۴۳۰۸۰۷	۱۳۰۰۱	۱۰۹۰۹۳۶	۱۰۱۲۲۰۲۹۸	-۷۰	-۷۴	-۷۸
۵	ماهشهر	۱۸۸	۱۰۰۰۹۶۰	۶۱۰۱۱۱	۴۸۸	۳۵۰۵۴۲	۲۲۲۰۷۱۵	-۶۱	-۶۹	-۶۴
۶	ماکو	۲۸	۱۰۰۹۶	۷۶۰۵	۶۲	۳۶۰۹	۲۱۰۰۹۶	-۵۵	-۷۰	-۶۴
جمع شش فرودگاه اختصاصی		۴۶۲۸	۴۴۸۰۱۶۲	۴۵۶۹۰۵۸۷	۱۰۵۲۳	۱۰۵۲۰۰۸۷	۱۲۰۴۵۳۰۹۱۶	-۵۶	-۶۴	-۶۳
شرکت و شش فرودگاه اختصاصی		۴۹۰۵۴۶	۴۰۴۸۸۰۵۱۹	۴۱۰۶۲۳۰۴۹۵	۱۰۲۰۹۴۵	۱۲۶۱۱۰۰۷	۱۲۷۰۸۸۲۰۵۶۴	-۵۲	-۶۴	-۶۸

طبق جدول فوق، کل پروازهای فرودگاههای تحت مالکیت شرکت در سه ماهه سال ۱۳۹۹ نسبت به مدت مشابه سال گذشته در نشت و برخاست (۵۱ درصد)، در اعزام و پذیرش مسافر (۶۴ درصد) و در ارسال و پذیرش بار و پست (۶۸ درصد) کاهش وجود داشته است.

۸.۲. پروازهای داخلی (سه ماهه سال ۱۳۹۹ و ۱۳۹۸)

ردیف	فرودگاه	سه ماهه سال ۹۹			سه ماهه سال ۹۸			درصد رشد		
		نشت و برخاست (فروند)	اعزام و پذیرش (مسافر نفر)	ارسال و پذیرش بار و پست (کیلوگرم)	نشت و برخاست (فروند)	اعزام و پذیرش (مسافر نفر)	ارسال و پذیرش بار و پست (کیلوگرم)	نشت و برخاست	اعزام و پذیرش مسافر	ارسال و پذیرش بار و پست
۱	میرآباد	۱۸۰۸۲	۱۷۰۹۰۴۸۷	۱۲۰۶۳۲۰۹	۳۰۵۴۷	۳۰۶۴۵۵۱۸	۲۶۰۵۲۳۲۴	-۵۳	-۵۳	-۵۵
۲	مشهد	۴۶۴۹	۵۱۸۵۴۴	۳۰۸۹۱۴۵۶	۱۱۶۰۸	۱۰۷۴۵۰۶۳	۱۳۰۸۳۶۰۸۱	-۶۰	-۷۰	-۷۲
۳	شیراز	۳۰۴۸۳	۲۹۱۶۶۳	۲۰۲۳۰۹۵۶	۶۰۷۲۸	۶۶۶۰۵۷۵	۵۱۵۱۹۷۱	-۴۸	-۵۵	-۵۷
۴	اهواز	۲۰۷۳۲	۲۶۲۰۸۰۲	۱۸۳۹۰۳۱۶	۴۰۷۰۶	۵۵۴۰۴۲۸	۴۰۱۶۴۵۶۷	-۴۲	-۵۳	-۵۳
۵	اصفهان	۲۰۳۷۶	۱۷۹۰۰۱۹	۱۴۵۰۰۱۸۳	۳۰۷۹۶	۴۲۱۰۴۱۰	۳۰۳۲۸۰۴۴۴	-۳۷	-۵۸	-۵۷
۶	بندرعباس	۲۰۵۴	۱۷۹۰۹۲۰	۱۰۷۰۲۰۱۱۵	۲۰۷۲۶	۲۷۹۰۹۰۸	۲۰۴۶۶۰۲۸۲	-۲۵	-۳۶	-۳۱
۷	تبریز	۱۰۷۷۱	۱۸۹۰۳۵۵	۱۰۸۴۰۸۶۱	۲۰۴۷۲	۳۳۳۰۲۷۸	۲۰۷۰۶۰۴۴۱	-۲۸	-۴۵	-۵۶
۸	یزد	۸۷۳	۶۸۰۲۷۲	۴۰۷۰۶۸۲	۱۰۱۹۶	۱۲۰۰۴۹۸	۷۴۳۰۲۱۹	-۲۷	-۴۳	-۴۵
۹	کرمانشاه	۸۰۰	۶۰۰۰۴۸	۳۵۴۰۵۵۴	۱۰۳۱۰	۱۲۹۰۰۸۸	۸۵۶۰۱۵۴	-۳۹	-۵۳	-۵۹
۱۰	زاهدان	۷۶۸	۷۹۰۹۶۷	۶۸۴۰۳۵۹	۱۰۱۱۱	۱۱۳۰۸۲۷	۹۰۹۰۰۳۸	-۲۴	-۳۰	-۲۵
۱۱	کرمان	۷۰۱	۷۸۰۷۴۳	۵۳۲۰۴۰۰	۱۰۱۴۷	۱۷۵۰۷۲۸	۱۰۹۱۳۰۷۴	-۳۹	-۵۵	-۵۵
۱۲	آبادان	۶۷۲	۶۸۰۸۱۰	۴۳۸۰۷۷۰	۱۰۷۰۰	۱۹۴۰۵۱۹	۱۰۸۲۵۰۰۷۵	-۶۰	-۷۵	-۷۶
۱۳	یوشهر	۶۶۴	۵۰۰۲۷۷	۴۲۳۰۶۱۱	۹۷۶	۱۰۷۰۱۵۶	۸۲۶۰۲۱۱	-۳۲	-۵۳	-۴۸
۱۴	ارومیه	۵۶۰	۴۲۰۷۸۸	۲۷۴۰۸۱۷	۷۷۵	۷۵۰۸۱۳	۴۶۸۰۵۷۴	-۲۸	-۴۴	-۴۱
۱۵	اردبیل	۵۱۰	۳۵۰۲۹۲	۲۵۰۰۴۱۷	۳۹۲	۳۷۰۱۶۸	۲۴۸۰۲۴۴	-۳۰	-۵	۱
۱۶	رشت	۴۲۸	۳۱۰۳۶۰	۳۱۲۰۳۸۲	۱۰۰۶۰	۹۶۰۳۳۰	۸۵۷۰۹۲۷	-۶۰	-۶۷	-۶۴
۱۷	ساری - دشت ناز	۳۸۶	۲۸۰۶۱۲	۲۶۱۰۵۰۳	۸۰۷	۷۵۰۸۳۶	۶۶۰۰۲۱۱	-۵۲	-۶۲	-۶۰
۱۸	ایلام	۳۸۰	۲۵۰۶۳۵	۱۶۳۰۳۹۸	۶۸۴	۵۰۰۳۲۶	۳۲۸۰۲۵۴	-۴۴	-۴۹	-۵۰
۱۹	گرگان	۳۴۶	۲۲۰۱۲۸	۱۵۵۰۳۳۳	۷۳۰	۴۳۰۸۵۸	۲۸۹۰۷۴۰	-۵۳	-۵۰	-۴۶
۲۰	بیرجند	۲۰۶	۱۶۰۷۴۵	۱۴۲۰۶۰۸	۲۶۴	۲۲۰۹۶۷	۱۷۰۰۵۵۶	-۲۲	-۲۷	-۱۶
۲۱	رامسر	۱۱۴	۴۰۹۳۵	۳۴۰۰۱	۲۹۰	۱۵۰۰۹۶	۱۰۰۰۵۶۲	-۶۱	-۶۷	-۶۷
۲۲	خرم آباد	۹۶	۶۰۴۸۰	۴۵۰۱۷۲	۱۸۰	۱۲۰۹۱۷	۵۶۰۵۲۵	-۴۷	-۵۰	-۲۰
۲۳	نوشهر	۸۶	۳۰۴۹۵	۲۸۰۱۹۴	۱۸۶	۱۲۰۱۴۲	۱۱۲۰۴۸۱	-۵۴	-۷۱	-۷۵
۲۴	سیرجان	۸۱	۴۰۵۶۹	۲۵۰۷۷۹	۱۶۵	۱۱۰۱۲۶	۵۸۰۴۹۸	-۵۱	-۲۲	-۵۶
۲۵	ایبوموسی	۶۸	۳۰۴۹۰	۴۳۰۷۶۸	۳۸	۳۰۲۹۹	۴۸۰۰۶۵	۷۹	۶	-۹
۲۶	سبزوار	۶۲	۳۰۱۳۱	۲۳۰۴۷۴	۶۸	۴۰۱۷۵	۲۸۰۰۶۱	-۹	-۲۵	-۱۶
۲۷	لامرد	۶۲	۱۰۹۶۶	۱۰۰۱۶۳	۹۲	۳۰۸۶۵	۲۵۰۶۷۷	-۳۳	-۴۹	-۶۰
۲۸	بجنورد	۵۸	۲۰۹۶۶	۲۰۰۱۹۰	۵۴	۳۰۵۴۱	۲۶۰۵۵۵	۷	-۱۶	-۲۴
۲۹	لارستان	۵۲	۲۰۳۵۰	۳۰۰۳۷۹	۷۵	۵۰۰۰۳	۶۸۰۲۹۶	-۳۱	-۵۳	-۵۶
۳۰	امام خمینی (ره)	۴۷	۶۵	۷۰۹۹۸	۱۴۱	۵۰۶۴۱	۱۲۴۰۸۵۴	-۶۷	-۹۹	-۹۴
۳۱	زابل	۴۴	۲۰۱۵۴	۲۰۰۰۳	۹۰	۴۰۶۰۷	۴۴۰۳۱۰	-۵۱	-۵۳	-۵۳
۳۲	پارس آباد مغان	۴۰	۱۶۰۸۲	۱۲۰۸۳۹	۴۰	۱۵۳۰۱	۸۰۲۱۷	۰	۱۰	۵۶
۳۳	بندر لنگه	۳۸	۱۰۰۹۱	۵۰۱۵۹	۵۰	۱۵۰۰۱	۶۶۷۰	-۲۴	-۲۷	-۲۳
۳۴	سنندج	۳۶	۱۵۵۳	۱۳۰۳۳۳	۱۴۸	۱۰۰۸۵۷	۶۲۰۶۱۴	-۷۶	-۸۶	-۷۹
۳۵	طیس	۳۴	۱۰۳۲۵	۱۰۰۴۵۴	۳۲	۱۰۳۱۷	۱۱۰۰۶۳	۶	-۷	-۶
۳۶	ایران شهر	۲۴	۶۸۱	۶۰۰۶۱	۵۲	۱۰۰۷۸	۸۰۶۶۴	-۵۴	-۳۷	-۳۰
۳۷	سهند (مرآغه)	۲۰	۷۵۱	۵۰۰۳۸	۰	۰	۰	۱۰۰	۱۰۰	۱۰۰
۳۸	جیرفت	۱۴	۲۱۰	۱۰۷۴۵	۶۰	۲۰۰۳۷	۱۴۰۲۶۵	-۷۷	-۹۰	-۸۸
۳۹	بم	۱۲	۲۷۴	۳۰۱۸۹	۶۴	۲۰۴۱۹	۱۹۰۰۶۶	-۸۱	-۸۹	-۸۳
۴۰	اراک	۱۰	۶۰۱	۳۰۱۷۶	۰	۰	۰	۱۰۰	۱۰۰	۱۰۰
۴۱	چرم	۱۰	۳۳۵	۴۰۰۲	۴۸	۱۷۰۰۷	۱۴۰۲۵۶	-۷۹	-۸۱	-۶۶
۴۲	خوی	۱۰	۳۲۹	۳۰۳۳۹	۵۸	۲۰۷۳۵	۲۳۰۵۵۴	-۸۳	-۸۸	-۸۶
۴۳	شهرکرد	۱۰	۲۷۴	۱۰۰۰۴	۶۴	۳۰۲۴۳	۱۳۰۵۹۲	-۸۴	-۹۲	-۹۱
۴۴	یاسوج	۶	۲۸۱	۱۰۷۴۴	۴۶	۲۰۴۱۳	۱۵۰۳۷۰	-۸۷	-۸۸	-۸۹
۴۵	رفسنجان	۴	۱۱۶	۱۲۳۹	۴۶	۲۰۱۲۴	۱۷۰۰۵۱	-۹۱	-۹۵	-۹۳
۴۶	زنجان	۰	۰	۰	۸	۱۰۲۵۰	۱۰۰۰۶۴	-۱۰۰	-۱۰۰	-۱۰۰
۴۷	شاهرود	۰	۰	۰	۱۶	۴۶۱	۵۰۵۶۰	-۱۰۰	-۱۰۰	-۱۰۰
۴۸	کلاهد	۰	۰	۰	۲	۴	۱۰	-۱۰۰	-۱۰۰	-۱۰۰
۴۹	همدان	۰	۰	۰	۶۲	۵۰۶۹۶	۴۵۰۰۴۵	-۱۰۰	-۱۰۰	-۱۰۰
جمع		۴۳۰۴۷۹	۳۰۹۶۴۰۱۱	۲۹۰۲۲۴۰۶۹	۷۶۰۸۱۰	۹۰۰۲۰۰۸۷	۶۸۰۵۶۷۰۹۴۲	-۴۳	-۵۶	-۵۷
۱	کیش	۲۰۰۶	۲۶۲۰۳۹۱	۳۰۶۰۰۹۵۸	۶۰۵۵۳	۸۵۱۰۶۷۷	۹۰۲۷۵۰۴۶۰	-۶۳	-۶۹	-۶۶
۲	خلیج فارس (عسلویه)	۱۲۴۸	۱۰۶۰۵۸۰	۷۳۳۰۳۰۳	۱۰۴۰۴	۱۷۶۰۸۶۶	۱۰۰۶۴۰۴۴۳	-۱۱	-۴۰	-۳۲
۳	چابهار	۳۶۰	۳۸۰۲۰۵	۳۷۲۰۸۰۳	۵۳۰	۶۲۰۱۳۴	۵۵۷۰۲۰۴	-۳۲	-۳۹	-۳۳
۴	تشم	۳۶۰	۲۷۰۷۲۱	۲۱۸۰۲۴۳	۱۰۵۹	۹۳۰۱۹۸	۷۶۹۰۱۳۹	-۶۶	-۷۰	-۷۲
۵	ماهشهر	۱۸۸	۱۰۰۹۶۰	۶۱۰۱۱۱	۴۸۸	۳۵۰۵۴۲	۲۳۲۰۷۱۵	-۶۱	-۶۹	-۷۴
۶	ماکو	۲۸	۱۰۰۹۶	۷۶۰۰۵	۶۲	۳۰۶۰۹	۲۱۰۰۹۶	-۵۵	-۷۰	-۶۴
جمع شش فرودگاه اختصاصی		۴۰۵۹۰	۴۴۶۰۹۵۲	۴۰۵۴۴۰۰۲۳	۱۰۰۰۹۶	۱۰۲۲۲۰۱۲۶	۱۱۰۹۲۰۰۴۵۷	-۵۵	-۶۳	-۶۲
شرکت و شش فرودگاه اختصاصی		۴۸۰۰۶۹	۴۰۴۱۱۰۷۶۴	۳۳۰۷۶۸۰۸۹۲	۸۶۰۹۰۶	۱۰۰۲۲۵۰۱۱۳	۸۰۰۴۸۸۰۳۹۹	-۴۵	-۵۷	-۵۸

طبق جدول فوق، در پروازهای داخلی فرودگاههای تحت مالکیت شرکت در سه ماهه سال ۱۳۹۹ نسبت به مدت مشابه سال گذشته در نشت و برخاست ۴۲ درصد، در اعزام و پذیرش مسافر ۵۶ درصد و در ارسال و پذیرش بار و پست ۵۷ درصد کاهش وجود داشته است.

۸.۳. پروازهای بین المللی (خارجی، حج و عتبات) (سه ماهه سال ۱۳۹۹ و ۱۳۹۸)

ردیف	فرودگاه	سه ماهه سال ۹۹			سه ماهه سال ۹۸			درصد رشد		
		نشتت و برخاست (فروند)	اعزام و پذیرش (مسافر نفر)	ارسال و پذیرش بار (ویست کیلوگرم)	نشتت و برخاست (فروند)	اعزام و پذیرش (مسافر نفر)	ارسال و پذیرش بار (ویست کیلوگرم)	نشتت و برخاست	اعزام و پذیرش مسافر	ارسال و پذیرش بار و ویست
۱	امام خمینی (ره)	۱,۱۹۴	۶۲,۳۴۵	۶,۴۴۴,۰۸۷	۱,۰۶۸۸	۱,۷۳۲,۱۵۵	۳۴,۴۷۲,۰۱۳	-۸۹	-۹۶	-۸۱
۲	شیراز	۶۷	۳,۴۸۰	۳۳۴,۳۷۶	۹۰۸	۱۰۵,۴۲۴	۲,۹۹۷,۰۳۰	-۹۳	-۹۷	-۸۹
۳	اصفهان	۵۹	۱,۵۸۱	۵۰۷,۳۱۰	۵۰۲	۵۴,۹۴۲	۱,۱۷۵,۹۱۸	-۸۸	-۹۷	-۵۷
۴	لارستان	۴۴	۲,۹۹۳	۷۸,۸۷۵	۲۹۹	۲۷,۹۰۸	۷۴۱,۵۸۷	-۸۵	-۸۹	-۸۹
۵	مشهد	۳۹	۲,۹۰۲	۷۰,۱۲۸	۲,۴۷۳	۳۴۰,۷۴۳	۵,۸۶۷,۴۶۵	-۹۸	-۹۹	-۹۹
۶	بندرعباس	۱۵	۱,۳۷۵	۳۲,۳۴۲	۸۵	۷,۸۲۰	۱۷۳,۸۶۹	-۸۲	-۸۴	-۸۱
۷	تبریز	۹	۸۸۲	۲۲,۴۰۵	۵۰۵	۶۵,۸۸۲	۱,۰۷۶,۰۳۷	-۹۸	-۹۹	-۹۸
۸	یوشهر	۶	۵۲	۳۴,۷۰۰	-	-	-	۱۰۰	۱۰۰	۱۰۰
۹	ارومیه	۳	۶۷	-	۹۸	۴,۹۱۹	۶۶,۸۵۴	-۹۷	-۹۹	-۱۰۰
۱۰	اهواز	۳	۶۹	۴,۹۱۶	۸۸	۶,۵۴۹	۱۶۶,۷۰۲	-۹۷	-۹۹	-۹۷
۱۱	رشت	-	-	-	۴	۳۰۱	۳,۲۳۰	-۱۰۰	-۱۰۰	-۱۰۰
۱۲	ساری - دشت ناز	-	-	-	۱۶	۲,۰۳۸	۲۴,۱۶۹	-۱۰۰	-۱۰۰	-۱۰۰
۱۳	کرمان	-	-	-	۳۲	۷,۶۹۵	۸۱,۵۴۸	-۱۰۰	-۱۰۰	-۱۰۰
۱۴	کرمانشاه	-	-	-	۶	۲۶۹	۵,۰۶۵	-۱۰۰	-۱۰۰	-۱۰۰
۱۵	گرگان	-	-	-	۲	۱	-	-۱۰۰	-۱۰۰	-
۱۶	یزد	-	-	-	۶	۸۸۷	۹,۱۱۹	-۱۰۰	-۱۰۰	-۱۰۰
	جمع	۱,۴۳۹	۷۵,۵۴۶	۷,۵۶۹,۰۳۹	۱۵,۶۱۲	۲,۳۵۷,۷۳۳	۴۶,۸۶۰,۷۰۶	-۹۱	-۹۷	-۸۴
۱	کیش	۸	-	-	۱۷۳	۱۱,۲۸۳	۱۵۷,۲۹۱	-۹۵	-۱۰۰	-۱۰۰
۲	چابهار	-	-	-	۱۲	۹۴۰	۲۳,۰۰۹	-۱۰۰	-۱۰۰	-۱۰۰
۳	قشم	۳۰	۱,۲۰۹	۲۵,۵۶۴	۲۴۲	۱۶,۷۳۸	۳۵۳,۱۵۹	-۸۸	-۹۳	-۹۳
	جمع سه فرودگاه اختصاصی	۳۸	۱,۲۰۹	۲۵,۵۶۴	۴۲۷	۲۸,۹۶۱	۵۳۳,۴۵۹	-۹۱	-۹۶	-۹۵
	شرکت و سه فرودگاه اختصاصی	۱,۴۷۷	۷۶,۷۵۵	۷,۵۹۴,۰۰۳	۱۶,۰۳۹	۲,۳۸۶,۶۹۴	۴۷,۳۹۴,۱۶۵	-۹۱	-۹۷	-۸۴

طبق جدول فوق، در پروازهای بین المللی فرودگاههای تحت مالکیت شرکت در سه ماهه سال ۱۳۹۹ نسبت به مدت مشابه سال گذشته در نشتت و برخاست ۹۱ درصد، در اعزام و پذیرش مسافر ۹۷ درصد و در ارسال و پذیرش بار و ویست ۸۴ درصد کاهش وجود داشته است.

۸.۳.۱. پروازهای خارجی (سه ماهه سال ۱۳۹۹ و ۱۳۹۸)

ردیف	فرودگاه	سه ماهه سال ۹۹			سه ماهه سال ۹۸			درصد رشد		
		نشتت و برخاست (فروند)	اعزام و پذیرش (مسافر نفر)	ارسال و پذیرش بار و پست (کیلوگرم)	نشتت و برخاست (فروند)	اعزام و پذیرش (مسافر نفر)	ارسال و پذیرش بار و پست (کیلوگرم)	نشتت و برخاست	اعزام و پذیرش مسافر	ارسال و پذیرش بار و پست
۱	امام خمینی (د)	۱،۱۷۷	۶۰،۵۲۵	۶،۴۲۳،۴۲۴	۹،۴۵۰	۱،۵۳۶،۷۵۱	۳۱،۸۲۱،۲۳۹	-۸۸	-۹۶	-۸۰
۲	شیراز	۶۷	۳،۴۸۰	۳۳۴،۳۷۶	۸۸۸	۱۰۲،۶۹۱	۲،۹۶۸،۴۹۴	-۹۲	-۹۷	-۸۹
۳	اصفهان	۵۹	۱،۵۸۱	۵۰۷،۲۱۰	۳۵۵	۳۳،۷۶۸	۹۲۳،۲۰۳	-۸۳	-۹۵	-۴۵
۴	لارستان	۴۴	۲،۹۹۳	۷۸،۸۷۵	۲۹۹	۲۷،۹۰۸	۷۴۱،۵۸۷	-۸۵	-۸۹	-۸۹
۵	مشهد	۳۷	۲،۷۲۳	۶۶،۲۸۴	۱،۱۲۸	۱۲۳،۲۴۷	۲،۷۸۳،۴۷۴	-۹۷	-۹۸	-۹۸
۶	بندرعباس	۱۵	۱،۳۷۵	۳۲،۳۴۲	۸۵	۷،۸۲۰	۱۷۳،۹۶۹	-۸۲	-۸۴	-۸۱
۷	تبریز	۹	۸۸۲	۲۲،۴۰۵	۴۶۵	۶۰،۲۹۴	۱،۰۰۶،۰۵۳	-۹۸	-۹۹	-۹۸
۸	بوشهر	۶	۵۲	۳۴،۷۰۰	۰	۰	۰	۱۰۰	۱۰۰	۱۰۰
۹	ارومیه	۳	۶۷	۰	۹۴	۴،۳۲۹	۶۱،۲۱۲	-۹۷	-۹۸	-۱۰۰
۱۰	اهواز	۳	۶۹	۴،۹۱۶	۸۸	۶،۵۴۹	۱۶۶،۷۰۲	-۹۷	-۹۹	-۹۷
۱۱	رشت	۰	۰	۰	۴	۳۰۱	۳،۲۳۰	-۱۰۰	-۱۰۰	-۱۰۰
۱۲	گرمانشاه	۰	۰	۰	۴	۲۶۹	۵،۰۶۵	-۱۰۰	-۱۰۰	-۱۰۰
۱۳	گرگان	۰	۰	۰	۲	۱	۰	-۱۰۰	-۱۰۰	-۰
	جمع	۱،۴۲۰	۷۳،۶۴۷	۷،۵۰۴،۵۳۲	۱۲،۸۶۲	۱،۹۰۳،۹۲۸	۴۰،۶۵۴،۲۲۸	-۸۹	-۹۶	-۸۲
۱	کیش	۸	۰	۰	۱۷۳	۱۱،۲۸۳	۱۵۷،۲۹۱	-۹۵	-۱۰۰	-۱۰۰
۲	چابهار	۰	۰	۰	۱۲	۹۴۰	۲۳،۰۰۹	-۱۰۰	-۱۰۰	-۱۰۰
۳	قشم	۳۰	۱،۲۰۹	۲۵،۵۶۴	۲۴۲	۱۶،۷۳۸	۳۵۳،۱۵۹	-۸۸	-۹۳	-۹۳
	جمع سه فرودگاه اختصاصی	۳۸	۱،۲۰۹	۲۵،۵۶۴	۴۲۷	۲۸،۹۶۱	۵۳۳،۴۵۹	-۹۱	-۹۶	-۹۵
	شرکت و سه فرودگاه اختصاصی	۱،۴۵۸	۷۴،۸۵۶	۷،۵۳۰،۰۹۶	۱۳،۲۸۹	۱،۹۳۲،۸۸۹	۴۱،۱۸۷،۶۸۷	-۸۹	-۹۶	-۸۲

طبق جدول فوق، در پروازهای خارجی فرودگاههای تحت مالکیت شرکت در سه ماهه سال ۱۳۹۹ نسبت به مدت مشابه سال گذشته در نشتت و برخاست ۸۹ درصد، در اعزام و پذیرش مسافر ۹۶ درصد و در ارسال و پذیرش بار و پست ۸۲ درصد کاهش وجود داشته است.

۸.۳.۲. پروازهای عتبات (سه ماهه سال ۱۳۹۹ و ۱۳۹۸)

ردیف	فرودگاه	سه ماهه سال ۹۹			سه ماهه سال ۹۸			درصد رشد		
		نشتت و برخواست (فروند)	اعزام و پذیرش مسافر (نفر)	ارسال و پذیرش بار و پست (کیلوگرم)	نشتت و برخواست (فروند)	اعزام و پذیرش مسافر (نفر)	ارسال و پذیرش بار و پست (کیلوگرم)	درصد رشد	درصد رشد	درصد رشد
۱	امام خمینی (ره)	۱۷	۱،۷۲۰	۶۰،۶۶۳	۱،۲۳۸	۱۹۵،۴۰۴	۲،۶۵۰،۷۷۴	-۹۹	-۹۹	-۹۸
۲	مشهد	۲	۱۷۹	۳،۸۴۴	۱،۲۴۵	۲۱۷،۴۹۶	۳،۰۸۳،۹۹۱	-۱۰۰	-۱۰۰	-۱۰۰
۳	ارومیه	۰	۰	۰	۴	۵۹۰	۵،۶۴۲	-۱۰۰	-۱۰۰	-۱۰۰
۴	اصفهان	۰	۰	۰	۱۴۷	۲۱،۱۷۴	۲۵۲،۷۱۵	-۱۰۰	-۱۰۰	-۱۰۰
۵	تبریز	۰	۰	۰	۴۰	۵،۵۸۸	۶۹،۹۸۴	-۱۰۰	-۱۰۰	-۱۰۰
۶	ساری - دشت ناز	۰	۰	۰	۱۶	۲،۲۳۸	۲۴،۱۶۹	-۱۰۰	-۱۰۰	-۱۰۰
۷	شیراز	۰	۰	۰	۲۰	۲،۷۳۳	۲۸،۵۳۶	-۱۰۰	-۱۰۰	-۱۰۰
۸	کرمان	۰	۰	۰	۳۲	۷،۶۹۵	۸۱،۵۴۸	-۱۰۰	-۱۰۰	-۱۰۰
۹	کرمانشاه	۰	۰	۰	۲	۰	۰	-۱۰۰	۰	۰
۱۰	یزد	۰	۰	۰	۶	۸۸۷	۹،۱۱۹	-۱۰۰	-۱۰۰	-۱۰۰
	جمع	۱۹	۱،۸۹۹	۶۴،۵۰۷	۲،۷۵۰	۴۵۳،۸۰۵	۶،۲۰۶،۴۷۸	-۹۹	-۱۰۰	-۹۹

طبق جدول فوق، در پروازهای عتبات فرودگاههای تحت مالکیت شرکت در سه ماهه سال ۱۳۹۹ نسبت به مدت مشابه سال گذشته در نشتت و برخاست ۹۹ درصد، در اعزام و پذیرش مسافر ۱۰۰ درصد و در ارسال و پذیرش بار و پست ۹۹ درصد کاهش وجود داشته است.

۹. متوسط مسافر و بار و پست در هر پرواز، متوسط بار و پست هر مسافر در خرداد ماه ۱۳۹۹ در کل پروازهای مسافری

ردیف	فرودگاه	خرداد ۱۳۹۹		
		نشت و برخاست (فروند)	اعزام و پذیرش مسافر (نفر)	ارسال و پذیرش بار و پست (کیلوگرم)
۱	کرمان	۳۹۱	۴۴,۳۹۲	۲۹۱,۲۶۴
۲	مشهد	۲,۵۶۴	۲۸۴,۵۷۸	۲,۱۸۸,۷۹۲
۳	تبریز	۸۲۶	۹۰,۹۸۳	۵۶۸,۳۳۵
۴	زاهدان	۳۴۲	۳۵,۴۲۳	۲۹۴,۴۷۰
۵	اهواز	۱,۰۵۹	۱۰۵,۲۴۶	۷۶۹,۰۹۵
۶	مهرآباد	۸,۷۳۳	۸۵۶,۷۵۲	۶۰۰,۸۵۱,۳۰
۷	یوشهر	۲۶۴	۲۴,۱۸۶	۲۱۱,۷۳۲
۸	شیراز	۱,۷۵۰	۱۵۰,۷۹۶	۱,۲۹۲,۴۱۵
۹	بیرجند	۹۸	۸,۴۰۶	۶۹,۷۵۸
۱۰	ارومیه	۲۴۷	۲۱,۱۸۴	۱۳۱,۶۵۸
۱۱	بندرعباس	۹۴۹	۷۹,۲۷۸	۷۵۳,۴۹۱
۱۲	یزد	۴۱۹	۳۴,۹۶۵	۲۰۲,۶۹۳
۱۳	اصفهان	۱,۱۹۵	۹۶,۷۹۵	۱,۱۶۰,۹۵۸
۱۴	کرمانشاه	۳۲۰	۲۵,۶۶۴	۱۴۴,۲۹۵
۱۵	رشت	۲۹۴	۲۱,۹۷۶	۱۹۹,۰۶۳
۱۶	ساری - دشت ناز	۲۳۲	۱۷,۰۵۴	۱۵۲,۶۹۷
۱۷	اردبیل	۲۳۴	۱۷,۰۲۴	۱۱۶,۰۲۳
۱۸	آبادان	۳۱۲	۲۲,۰۴۳	۱۹۳,۰۲۶
۱۹	ایلام	۱۸۴	۱۲,۵۲۷	۷۵,۰۶۲
۲۰	اراک	۸	۵۴۳	۲,۸۰۸
۲۱	خرم آباد	۴۸	۳,۲۱۴	۱۹,۰۹۸
۲۲	گرگان	۱۷۶	۱۱,۰۹۱	۷۵,۷۶۱
۲۳	سیرجان	۴۳	۲,۴۶۶	۱۰,۲۹۱
۲۴	لارستان	۳۶	۲,۰۱۶	۳۷,۵۳۰
۲۵	ابوموسی	۲۸	۲,۰۵۹	۲۱,۵۴۱
۲۶	امام خمینی (ره)	۴۹۹	۲۶,۵۰۹	۲۰۰,۸۵,۳۳۶
۲۷	بجنورد	۴۶	۲,۴۲۹	۱۵,۳۰۴
۲۸	سیزوار	۲۶	۱,۳۴۲	۹,۰۷۸
۲۹	زابل	۲۲	۱,۰۶۰	۹,۷۱۴
۳۰	یاسوج	۶	۲۸۱	۱,۷۴۴
۳۱	پارس آباد مغان	۱۸	۸۴۰	۵,۷۷۵
۳۲	سنندج	۲	۹۳	۵۸۰
۳۳	طیس	۱۶	۷۱۹	۵,۹۹۰
۳۴	رامسر	۹۸	۴,۳۷۷	۳۰,۹۱۱
۳۵	نوشهر	۷۸	۳,۲۱۸	۲۶,۹۵۲
۳۶	خوی	۴	۱۵۷	۱,۵۱۸
۳۷	سهند (مراغه)	۱۶	۶۱۴	۳,۷۱۸
۳۸	چهرم	۸	۲۸۷	۴,۴۹۷
۳۹	بیم	۶	۱۹۸	۱,۹۶۲
۴۰	لامرد	۲۸	۸۵۸	۴,۵۸۴
۴۱	بندر لنگه	۱۸	۵۵۱	۲,۱۸۵
۴۲	رفسنجان	۴	۱۱۶	۱,۲۳۹
۴۳	شهرکرد	۸	۲۲۸	۱,۰۲۳
۴۴	ایرانشهر	۱۶	۳۶۳	۳,۰۵۳
۴۵	جیرفت	۱۴	۲۱۰	۱,۷۴۵
جمع		۲۱,۶۹۵	۲,۰۱۵,۲۱۲	۱۷,۲۸۴,۴۹۴

طبق جدول فوق، در خرداد ماه ۱۳۹۹ نشست و برخاست های مسافری در فرودگاه کرمان با متوسط ۱۱۴ مسافر در هر پرواز و در فرودگاه جیرفت با متوسط ۱۵ مسافر در هر پرواز بیشترین و کمترین تراکم مسافر را شامل می شوند.

۱۰. درصد پروازهای تأخیردار برنامه ای شرکت های هواپیمایی داخلی در فرودگاه های تحت مالکیت شرکت در خرداد ماه ۱۳۹۹

ردیف	فرودگاه / شرکت هواپیمایی	آتا ایر	آسمان	ایران ایر	ایرتور	تابان	زاگرس	ساجا	سپهران	فلای پرشیا	قسم ایر	ماهان	معرج	وارش	بوینا ایر	کارون	کاسپین	کیش ایر
۱	آبادان	۷۵	۴۲	۱۴	۱۰	-	-	-	-	-	۲۸	-	-	-	-	-	-	۷
۲	ابوموسی	-	-	۵	-	-	-	-	-	-	-	-	-	-	-	-	-	-
۳	اردبیل	۲۲	۱۹	۱۵	-	-	-	-	-	-	-	-	-	-	-	-	-	-
۴	ارومیه	۱۹	۳۶	۲۰	-	-	-	-	-	-	-	-	-	-	-	-	-	-
۵	اصفهان	۷	۲۴	۱۷	۲۰	۵۰	۴۰	-	-	-	۲۹	۹	-	۲۹	-	۴۰	۲۲	۱۴
۶	امام خمینی (ره)	۶۰	۱۰۰	۳۴	۱۰۰	۵۰	۱۰۰	-	-	-	۲۵	۱۰۰	-	-	-	-	-	۱۰۰
۷	اهواز	۲۹	۱۳	۱۴	۱۹	۲۸	۱۶	-	-	-	-	-	-	۳۰	-	۲۶	۴۵	-
۸	ایرانشهر	-	-	-	-	-	-	-	-	-	-	-	-	-	-	-	-	-
۹	ایلام	-	۱۶	-	-	-	۵۰	-	-	-	-	۲۳	-	-	-	-	-	-
۱۰	بجنورد	-	-	۲۷	-	-	-	-	-	-	-	۱۷	-	-	-	-	-	-
۱۱	بندرعباس	۵	۱۶	۶	۱۶	-	۱۱	۲۸	۱۴	-	۱۹	-	۱۱	-	-	۳۱	۴۳	۱۷
۱۲	بندرلنگه	-	-	۱۱	-	-	-	-	-	-	-	-	-	-	-	-	-	-
۱۳	بوشهر	-	۱۲	۴۲	۴۳	-	۳۳	-	-	-	۵۲	-	-	۸۹	-	-	-	-
۱۴	بیرجند	-	-	۲۳	۹	-	-	-	-	-	-	-	-	-	-	-	-	-
۱۵	تبریز	۱۸	۱۴	۹	۲۵	-	-	-	۶	-	۲۱	-	-	۸	-	-	۲۵	-
۱۶	چهرم	-	-	۲۵	-	-	-	-	-	-	-	-	-	-	-	-	-	-
۱۷	خرم آباد	-	-	۲۵	-	-	-	-	-	-	-	۸	-	-	-	-	-	-
۱۸	رامسر	-	۵۰	۷	-	-	-	-	-	-	-	-	-	-	-	-	-	-
۱۹	رشت	-	۱۷	۷	۶	-	-	-	-	-	-	-	-	-	-	۷۱	۶	-
۲۰	زابل	-	-	-	-	-	-	-	-	-	-	۱۷	-	-	-	-	-	-
۲۱	زاهدان	۱۷	۱۸	۱۸	۱۸	-	۱۰	-	-	-	۱۳	-	-	-	-	-	-	-
۲۲	ساری - دشت ناز	-	۱۰	۱۹	-	-	-	-	-	-	-	-	-	۱۵	-	-	۲۵	-
۲۳	سیزوار	-	-	۱۷	-	-	-	-	-	-	-	۱۴	-	-	-	-	-	-
۲۴	سهند (مراغه)	-	-	۱۳	-	-	-	-	-	-	-	-	-	-	-	-	-	-
۲۵	شیراز	۲۹	۸	۱۴	۱۸	۴۴	۱۳	۲۸	۶	۱۱	۱۵	۶	۷	۱۳	-	۱۷	۲۱	۲۹
۲۶	طیس	-	-	-	-	-	-	-	-	-	-	۱۳	-	-	-	-	-	-
۲۷	لامرد	-	-	-	-	-	-	-	-	-	-	-	-	-	۱۷	-	-	-
۲۸	مشهد	۱۵	۱۵	۲۴	۲۰	۲۵	۵	۱۹	۱۳	-	۱۱	۱۶	۴	۱۰	-	-	۲۱	۱۵
۲۹	مهرآباد	۲۲	۲۲	۲۰	۳۸	۴۴	۱۸	۲۵	۲۱	۱۸	۲۰	۱۵	۹	۲۳	۴	۳۰	۳۱	۲۷
۳۰	نوشهر	-	۱۷	۱۱	-	-	-	-	-	-	-	-	-	-	-	-	-	-
۳۱	یزد	-	۱۱	۹	-	-	-	-	-	-	-	-	-	-	۶	۵۵	۳۷	۵۰
۳۲	پارس آباد مغان	-	-	۴۴	-	-	-	-	-	-	-	-	-	-	-	-	-	-
۳۳	کرمان	-	-	-	-	۷	۱۵	-	-	-	-	۵	-	-	-	-	-	-
۳۴	کرمانشاه	۲۳	۳۹	۷	۴۴	-	-	-	-	-	۱۴	-	-	-	-	-	۲۲	-
۳۵	گرگان	-	۲۸	۸	-	-	-	-	-	-	۱۴	-	-	-	-	-	-	-

- طبق جدول فوق، درصد پروازهای تأخیردار شرکت های هواپیمایی به تفکیک فرودگاههای تحت مالکیت شرکت ارایه شده است و بیشترین درصد پروازهای تأخیردار هر شرکت هواپیمایی در فرودگاههای تحت مالکیت شرکت بصورت رنگی نمایش داده شده است.
- در این گزارش خط فاصله نشان دهندهی عدم انجام پرواز و صفر نشان دهندهی عدم انجام پرواز تأخیردار ۳۰ دقیقه و بیشتر در فرودگاه توسط شرکت هواپیمایی مربوطه می باشد.
 - در جدول فوق، تمام عوامل تأخیرات لحاظ شده است.
- تعریف درصد پروازهای تأخیردار: درصد پروازهای خروجی تأخیردار ۳۰ دقیقه و بیشتر به کل پروازهای خروجی همان شرکت هواپیمایی.

۱۱. آمار تأخیرات به تفکیک شرکت هواپیمایی داخلی در خرداد ماه ۱۳۹۹ در پروازهای برنامه ای مسافری
۱۱.۱. درصد پروازهای تأخیردار و متوسط زمان تأخیر پروازهای تأخیردار

ردیف	شرکت هواپیمایی	پرواز خروجی (فروند)	پرواز خروجی تأخیردار ۳۰ دقیقه و بیشتر (فروند)	میزان تأخیر پرواز خروجی تأخیردار ۳۰ دقیقه و بیشتر (دقیقه)	درصد پروازهای تأخیردار ▽	متوسط زمان تأخیر پروازهای تأخیردار (دقیقه)
۱	تابان	۳۱۶	۱۱۹	۸،۶۳۵	۳۸	۷۳
۲	ایرتور	۱،۲۲۵	۳۵۰	۳۱،۶۱۱	۲۹	۹۰
۳	کارتون	۵۳۱	۱۴۷	۱۱،۹۵۳	۲۸	۸۱
۴	کاسپین	۸۵۷	۲۲۰	۱۴،۱۰۷	۲۶	۶۴
۵	ساحا	۱۴۴	۳۶	۲،۶۹۱	۲۵	۷۵
۶	کنش ایر	۶۵۱	۱۴۶	۱۲،۰۹۴	۲۲	۸۳
۷	وارش	۴۴۶	۹۵	۷،۱۴۱	۲۱	۷۵
۸	قشم ایر	۸۲۲	۱۷۲	۱۵،۷۶۳	۲۱	۹۲
۹	آتا ایر	۸۵۴	۱۷۰	۱۸،۱۳۹	۲۰	۱۰۷
۱۰	آسمان	۱،۳۷۹	۲۶۷	۲۰،۴۷۸	۱۹	۷۷
۱۱	زاگرس	۶۵۶	۱۲۱	۸،۴۳۵	۱۸	۷۰
۱۲	ایران ایر	۲،۷۷۳	۴۸۰	۳۸،۱۲۸	۱۷	۷۹
۱۳	فلای پرشیا	۱۷۰	۲۴	۲،۶۲۰	۱۴	۱۰۹
۱۴	ماهان	۱،۳۴۳	۱۷۷	۱۱،۵۷۳	۱۳	۶۵
۱۵	سپهران	۲۳۸	۳۱	۲،۳۹۸	۱۳	۷۷
۱۶	معراج	۲۱۳	۱۶	۱،۵۴۴	۸	۹۷
۱۷	پویا ایر	۷۴	۳	۲۰۸	۴	۶۹
	مجموع	۱۲،۶۹۲	۲،۵۷۴	۲۰۷،۵۲۸	۲۰	۸۱

طبق جدول فوق، در خرداد ماه ۱۳۹۹ شرکت های هواپیمایی تابان و ایرتور به ترتیب با ۳۸ و ۲۹ درصد و شرکت های هواپیمایی پویا ایر و معراج به ترتیب با ۴ و ۸ درصد در پروازهای برنامه ای مسافری، بیشترین و کمترین درصد تأخیرات را دارند به عبارت دیگر شرکت های هواپیمایی پویا ایر و معراج بهترین عملکرد را داشته اند.

۱۱.۲. مقایسه آمار تأخیرات با ماه گذشته

ردیف	شرکت هواپیمایی	خرداد ۱۳۹۹			اردیبهشت ۱۳۹۹			تغییر درصد رشد پروازهای تأخیردار ▽
		پرواز خروجی (فروند)	پرواز خروجی تأخیردار ۳۰ دقیقه و بیشتر (فروند)	درصد پروازهای تأخیردار	پرواز خروجی (فروند)	پرواز خروجی تأخیردار ۳۰ دقیقه و بیشتر (فروند)	درصد پروازهای تأخیردار	
۱	تابان	۳۱۶	۱۱۹	۳۸	۲۱۱	۵۱	۲۴	۱۴
۲	ایرتور	۱،۲۲۵	۳۵۰	۲۹	۱،۰۴۲	۱۸۳	۱۸	۱۱
۳	کاسپین	۸۵۷	۲۲۰	۲۶	۵۴۹	۸۵	۱۵	۱۱
۴	آتا ایر	۸۵۴	۱۷۰	۲۰	۴۵۳	۵۴	۱۲	۸
۵	فلای پرشیا	۱۷۰	۲۴	۱۴	۱۰۲	۷	۷	۷
۶	کنش ایر	۶۵۱	۱۴۶	۲۲	۳۳۰	۴۹	۱۵	۷
۷	آسمان	۱،۳۷۹	۲۶۷	۱۹	۱،۰۳۰	۱۳۳	۱۳	۶
۸	پویا ایر	۷۴	۳	۴	۳۲	۰	۰	۴
۹	زاگرس	۶۵۶	۱۲۱	۱۸	۱۷۱	۲۵	۱۵	۳
۱۰	قشم ایر	۸۲۲	۱۷۲	۲۱	۶۴۱	۱۱۳	۱۸	۳
۱۱	ایران ایر	۲،۷۷۳	۴۸۰	۱۷	۱،۴۸۸	۲۱۶	۱۵	۲
۱۲	معراج	۲۱۳	۱۶	۸	۹۴	۶	۶	۲
۱۳	ساحا	۱۴۴	۳۶	۲۵	۱۰۶	۲۵	۲۴	۱
۱۴	وارش	۴۴۶	۹۵	۲۱	۲۵۳	۵۶	۲۲	-۱
۱۵	کارتون	۵۳۱	۱۴۷	۲۸	۴۴۹	۱۲۸	۲۹	-۱
۱۶	سپهران	۲۳۸	۳۱	۱۳	۱۲۲	۲۱	۱۷	-۴
۱۷	ماهان	۱،۳۴۳	۱۷۷	۱۳	۷۶۷	۱۶۵	۲۲	-۹
	مجموع	۱۲،۶۹۲	۲،۵۷۴	۲۰	۷،۸۴۰	۱،۳۱۷	۱۷	۳

طبق جدول فوق، در خرداد ماه ۱۳۹۹ نسبت به ماه گذشته، شرکت های هواپیمایی تابان، ایرتور و کاسپین به ترتیب با ۱۴ و ۱۱ و ۱۱ درصد افزایش و شرکت های هواپیمایی ماهان و سپهران به ترتیب با ۹ و ۴ درصد کاهش در پروازهای برنامه ای مسافری، بیشترین و کمترین تغییر درصد پروازهای تأخیردار را دارند به عبارت دیگر شرکت های هواپیمایی ماهان و سپهران بهترین عملکرد را نسبت به ماه گذشته داشته است.

- تعریف درصد پروازهای تأخیردار: درصد پروازهای خروجی تأخیردار ۳۰ دقیقه و بیشتر به کل پروازهای خروجی همان شرکت هواپیمایی.
- تعریف متوسط زمان تأخیر: نسبت زمان تأخیر پروازهای خروجی تأخیردار به تعداد کل پروازهای خروجی تأخیردار. (تأخیرات ۳۰ دقیقه و بیشتر)
- در جدول فوق، تمام عوامل تأخیرات لحاظ شده است.
- در صورت وجود یک رقم خطا در محاسبه درصد پروازهای تأخیردار و تغییر آن، علت رند شدن عدد می باشد.

۱۲. آمار پروازهای ابطالی به تفکیک شرکت هواپیمایی داخلی در خرداد ماه ۱۳۹۹

ردیف	شرکت هواپیمایی	پروازهای خروجی (فروند)	پروازهای خروجی باطل شده (فروند)	درصد پروازهای باطل شده ▼
۱	زاگرس	۶۵۸	۱،۸۱۵	۷۳
۲	تابان	۳۱۶	۷۱۹	۶۹
۳	سپهران	۲۳۸	۴۳۶	۶۵
۴	معراج	۲۱۵	۳۲۵	۶۰
۵	ماهان	۱،۳۴۳	۲،۰۲۲	۶۰
۶	کیش ایر	۶۵۲	۸۱۰	۵۵
۷	وارش	۴۴۶	۵۴۴	۵۵
۸	آسمان	۱،۳۸۰	۱،۴۱۷	۵۱
۹	آتا ایر	۸۵۶	۸۴۰	۵۰
۱۰	کاسپین	۸۶۰	۷۸۶	۴۸
۱۱	ساها	۱۴۴	۱۰۶	۴۲
۱۲	فلای پرشیا	۱۷۰	۱۱۴	۴۰
۱۳	کارون	۵۳۱	۳۵۶	۴۰
۱۴	قشم ایر	۸۲۵	۴۷۹	۳۷
۱۵	ایزنور	۱،۰۲۷	۵۶۳	۳۱
۱۶	ایران ایر	۲،۷۷۴	۱،۰۵۲	۲۷
۱۷	پویا ایر	۷۴	۴	۵
	مجموع	۱۲،۷۰۹	۱۲،۳۸۸	۴۹

طبق جدول فوق، در خرداد ماه ۱۳۹۹ شرکت های هواپیمایی زاگرس و تابان به ترتیب با ۷۳ و ۶۹ درصد و شرکت های هواپیمایی پویا ایر و ایران ایر به ترتیب با ۵ و ۲۷ درصد، در کل پروازهای دارای مجوز، بیشترین و کمترین درصد پروازهای ابطالی را دارند به عبارت دیگر شرکت های هواپیمایی پویا ایر و ایران ایر بهترین عملکرد را داشته‌اند.

۱۳. درصد پروازهای ابطالی شرکت های هواپیمایی داخلی در فرودگاه های تحت مالکیت شرکت در خرداد ماه ۱۳۹۹

فرودگاه/شرکت هواپیمایی	آسمان	ایرتور	ایران ایر	ساجا	کاسپین	کیش ایر	ماهان	تابان	زاکرس	آنا ایر	معراج	پونا ایر	قشم ایر	سپهران	کارون	وارش	قلای پرشیا
نوشهر	۶۱	-	۳۹	-	-	-	-	-	-	-	-	-	-	-	-	-	-
بندر لنگه	-	-	۵۷	-	-	-	-	-	-	-	-	-	-	-	-	-	-
یم	-	-	-	-	-	-	۷۷	-	-	-	-	-	-	-	-	-	-
خوی	-	-	۸۶	-	-	-	-	-	-	-	-	-	-	-	-	-	-
آبادان	۵۴	۸۲	۱۴	-	۱۰۰	۵۵	-	-	۹۵	۸۹	-	-	۷	۱۰۰	۱۱	۱۰۰	-
جیرفت	-	-	-	-	-	-	۷۳	-	-	-	-	-	-	-	-	-	-
لارستان	-	-	۵۰	-	۱۰۰	-	-	۱۰۰	-	-	-	-	-	۱۰۰	-	-	-
خرم آباد	-	-	۳۷	-	-	-	۶۱	-	-	-	-	-	-	-	-	-	-
سیزوار	-	-	۶۷	-	-	-	۶۱	-	-	۱۰۰	-	-	-	-	-	-	-
شیراز	۵۶	۲۴	۲۸	۲۸	۲۹	۱۹	۶۴	۵۰	۸۴	۹	۷۴	۲۵	۴۱	۷۷	۳	۲۳	۲۸
رفسنجان	-	-	-	-	-	-	۸۶	-	-	-	-	-	-	-	-	-	-
مشهد	۵۵	۲۹	۴۲	۵۸	۵۱	۶۵	۷۹	۷۷	۸۸	۵۱	۹۰	۰	۶۳	۶۱	۶۲	-	-
سهند (مراغه)	-	-	۳۸	-	-	-	-	-	-	-	-	-	-	-	-	-	-
زاهدان	۲۵	۰	۲	-	-	-	۱۰۰	۱۰۰	۴۶	۵۷	-	-	-	۱۰۰	-	-	-
کرمان	۷۰	-	۲۲	-	-	-	-	-	-	۱۰۰	-	-	۱۸	-	-	-	-
سیرجان	-	-	-	-	-	-	۴۲	-	-	-	-	-	-	-	-	-	-
همدان	-	-	-	-	-	-	-	-	-	-	-	-	۱۰۰	-	-	-	-
لامرد	۰	-	۵۶	-	-	-	۱۰۰	-	-	-	-	۲۵	-	-	-	-	-
بوشهر	۱۳	۵۰	۳۰	-	-	-	۹۵	-	۱۰۰	-	-	-	۱۲	-	۰	۳۷	-
ساری - دشت ناز	۲۲	-	۱۷	-	۰	۱۰۰	-	-	۴۸	-	-	-	-	-	-	۶۳	-
تبریز	۳۲	۳۱	۳۲	-	۳۱	-	۳۸	۱۰۰	۱۰۰	۴۲	۷۳	-	-	۶۴	-	-	-
کرمان	-	-	۶	-	-	-	۵۳	۵۱	-	۵۷	-	-	-	-	-	-	-
شهرکرد	-	-	-	-	-	-	۸۳	-	-	-	-	-	-	-	-	-	-
یزد	۲۰	-	۷	-	۳۳	۶۵	-	-	۹۲	-	-	-	-	۵۸	-	-	-
اصفهان	۴۰	۲۱	۱۶	۴۴	۱۵	۴۴	۶۶	۹۲	۷۳	۸	۱۰۰	۳۳	۰	۲۱	۸۹	-	-
بیرجند	-	۱۵	-	-	-	-	۵۸	-	-	۱۰۰	-	-	-	-	-	-	-
چهرم	-	-	۵۶	-	-	-	-	-	-	-	-	-	-	-	-	-	-
مهرآباد	۵۵	۲۴	۲۰	۳۷	۴۷	۵۰	۶۵	۶۵	۷۰	۴۸	۴۸	۴	۲۳	۶۸	۵۵	۴۹	۴۰
سمنان	-	-	۱۰۰	-	-	-	-	-	-	-	-	-	-	-	-	-	-
اردبیل	۵۴	-	۵	-	-	-	۵۰	۱۰۰	-	-	-	-	-	-	-	-	-
ارومیه	۱۰	-	۸	-	-	-	۱۰۰	-	-	۶۷	-	-	۱۲	-	-	-	-
بجنورد	۲۵	-	۱۵	-	-	-	۶۸	-	-	-	-	-	-	-	-	-	-
رشت	۴۳	۵۳	۲۷	-	-	۱۰۰	-	-	-	-	-	-	-	۲۲	۱۰۰	-	-
اراک	-	-	۱۰۰	-	-	-	-	-	-	-	-	-	-	-	۱۰۰	-	-
ایلام	۵۹	-	۱۴	-	-	-	۲۹	-	۶۸	-	-	-	-	-	-	-	-
زنجان	-	-	-	-	-	-	-	-	۱۰۰	-	-	-	-	-	-	-	-
یاسوج	-	-	-	-	-	-	۷۰	-	-	-	-	-	-	-	-	-	-
سندج	۱۰۰	-	۱۰۰	-	-	-	-	-	-	-	-	-	۹۷	-	-	-	-
بندرعباس	۵	۲۱	۲۸	۵۰	۶۸	۴۲	۷۲	-	۷۴	۵۳	-	-	-	۴۱	-	۱۳	-
ایران شهر	-	-	-	-	-	-	۶۴	-	-	-	-	-	-	-	-	-	-
رامسر	۸۹	-	۱۵	-	-	-	-	-	-	-	-	-	-	-	-	-	-
طیس	-	-	-	-	-	-	-	-	-	-	-	-	-	-	-	-	-
امام خمینی (ره)	۰	۰	۰	-	-	-	۰	۰	۰	۰	-	-	-	-	-	-	-
شاهرود	-	-	۱۰۰	-	-	-	-	-	-	-	-	-	-	-	-	-	-
کرمانشاه	۲۴	۰	۱۸	-	-	۰	۱۰۰	-	-	۷۱	۷۴	-	-	-	-	۱۰۰	-
ابوهوسی	-	-	۱۴	-	-	-	۱۰۰	-	-	-	-	-	-	-	-	-	-
زابل	-	-	-	-	-	-	۵۴	-	-	-	-	-	-	-	-	-	-
پارس آباد مغان	-	-	-	-	-	-	-	-	-	-	-	-	-	-	-	-	-
اهواز	۶۵	۵۵	۴۷	-	۷۸	۱۰۰	۶۷	۹	۷۱	۶۹	-	-	۲۷	۷۷	۴۵	۲۵	-

- طبق جدول فوق، درصد پروازهای ابطالی شرکت های هواپیمایی به تفکیک فرودگاههای تحت مالکیت شرکت ارایه شده است و بیشترین درصد پروازهای ابطالی هر شرکت هواپیمایی در فرودگاههای تحت مالکیت شرکت بصورت رنگی نمایش داده شده است.
- در این گزارش خط فاصله نشان دهندهی عدم صدور مجوز پرواز و صفر نشان دهندهی عدم پرواز ابطالی در فرودگاه توسط شرکت هواپیمایی مربوطه می باشد.
 - در جدول فوق، تمام عوامل ابطالی لحاظ شده است.
 - تعریف درصد پروازهای باطل شده: درصد (پروازهای خروجی باطل شده به کل پروازهای خروجی دارای مجوز همان شرکت هواپیمایی)

۱۴. گزارش پروازهای غیر مسافری در خرداد ماه و سه ماهه سال ۱۳۹۹

ردیف	فرودگاه	نشست و برخاست (فروند) - سه ماهه سال ۱۳۹۹	
		پروازهای غیر مسافری ▼	پروازهای مسافری
۱	بندرعباس	۳,۰۶۳	۲,۰۶۹
۲	اصفهان	۳,۰۶۲	۲,۴۳۵
۳	کرمان	۲,۵۶۲	۷۰۱
۴	زاهدان	۱,۹۸۹	۷۶۸
۵	شیراز	۱,۷۱۰	۳,۵۵۰
۶	تبریز	۱,۶۶۱	۱,۷۸۰
۷	کرمانشاه	۱,۵۹۶	۸۰۰
۸	رامسر	۱,۲۴۶	۱۱۴
۹	یوشهر	۱,۰۰۳	۶۷۰
۱۰	نوشهر	۶۸۲	۸۶
۱۱	زنجان	۶۷۰	۰
۱۲	یزد	۵۳۶	۸۷۳
۱۳	ارومیه	۴۲۵	۵۶۳
۱۴	اراک	۳۹۵	۱۰
۱۵	مشهد	۳۷۸	۴,۶۸۸
۱۶	همدان	۳۳۳	۰
۱۷	رشت	۳۱۹	۴۲۸
۱۸	مهرآباد	۲۶۷	۱۸,۰۸۲
۱۹	ابوموسی	۲۳۱	۶۸
۲۰	ایرانشهر	۱۵۳	۲۴
۲۱	اردبیل	۱۳۲	۵۱۰
۲۲	بیرجند	۱۲۷	۲۰۶
۲۳	ساری - دشت ناز	۱۱۲	۳۸۶
۲۴	خرم آباد	۱۱۰	۹۶
۲۵	سمنان	۱۰۴	۰
۲۶	امام خمینی (ره)	۹۲	۱,۲۴۱
۲۷	اهواز	۸۰	۲,۷۳۵
۲۸	طیس	۷۱	۳۴
۲۹	ایلام	۷۰	۳۸۰
۳۰	یاسوج	۶۴	۶
۳۱	سنندج	۶۳	۳۶
۳۲	گرگان	۵۸	۳۴۶
۳۳	بندرلنگه	۵۱	۳۸
۳۴	سراوان	۲۷	۰
۳۵	بجنورد	۲۶	۵۸
۳۶	شهرکرد	۱۸	۱۰
۳۷	پارس آباد مغان	۱۴	۴۰
۳۸	بم	۱۳	۱۲
۳۹	جیرفت	۱۳	۱۴
۴۰	زابل	۱۳	۴۴
۴۱	شاهرود	۱۱	۰
۴۲	رفسنجان	۶	۴
۴۳	سبزوار	۶	۶۲
۴۴	سیرجان	۶	۸۱
۴۵	آبادان	۴	۶۷۲
۴۶	لامرد	۴	۶۲
۴۷	چهرم	۱	۱۰
۴۸	لارستان	۱	۹۶
۴۹	خوی	۰	۱۰
۵۰	سهند (مراغه)	۰	۲۰
مجموع		۲۳,۷۷۸	۴۴,۹۱۸

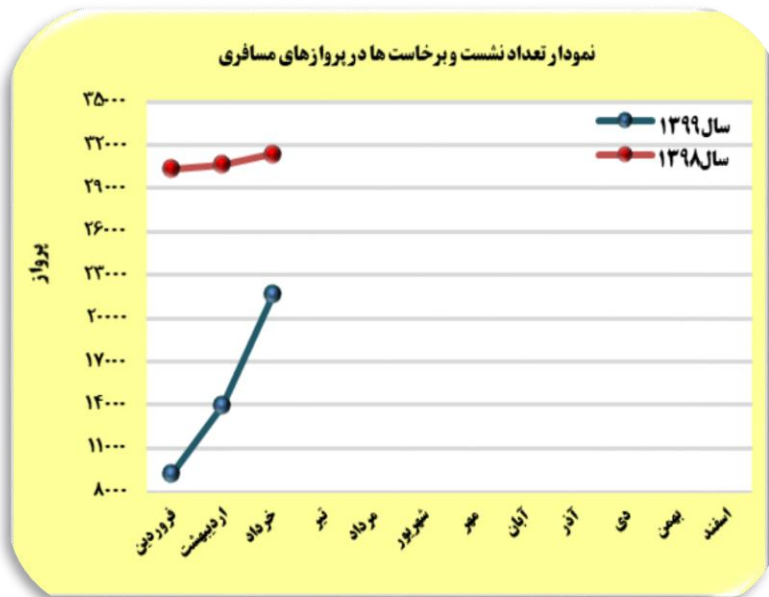
ردیف	فرودگاه	نشست و برخاست (فروند) - خرداد ماه ۱۳۹۹	
		پروازهای غیر مسافری ▼	پروازهای مسافری
۱	اصفهان	۱,۴۴۵	۱,۱۹۵
۲	کرمان	۹۸۰	۳۹۱
۳	بندرعباس	۹۵۸	۹۴۹
۴	تبریز	۸۸۵	۸۲۶
۵	شیراز	۸۱۲	۱,۷۵۰
۶	رامسر	۷۰۴	۹۸
۷	زاهدان	۶۲۴	۳۴۲
۸	کرمانشاه	۵۳۰	۳۲۰
۹	نوشهر	۵۲۰	۷۸
۱۰	یوشهر	۴۳۲	۲۶۴
۱۱	زنجان	۳۶۷	۰
۱۲	یزد	۲۰۰	۴۱۹
۱۳	اراک	۱۸۴	۸
۱۴	مشهد	۱۶۹	۲,۵۶۴
۱۵	رشت	۱۶۸	۲۹۴
۱۶	همدان	۱۶۲	۰
۱۷	ارومیه	۱۴۸	۲۴۷
۱۸	بیرجند	۱۱۰	۹۸
۱۹	مهرآباد	۱۰۰	۸,۷۳۳
۲۰	ابوموسی	۸۴	۳۸
۲۱	اردبیل	۷۴	۲۳۴
۲۲	طیس	۶۸	۱۶
۲۳	ساری - دشت ناز	۶۴	۲۳۲
۲۴	اهواز	۵۷	۱,۰۵۹
۲۵	سمنان	۵۴	۰
۲۶	خرم آباد	۴۹	۴۸
۲۷	سنندج	۴۱	۲
۲۸	ایلام	۳۶	۱۸۴
۲۹	امام خمینی (ره)	۳۴	۴۹۹
۳۰	ایرانشهر	۳۴	۱۶
۳۱	بندرلنگه	۲۶	۱۸
۳۲	یاسوج	۲۳	۶
۳۳	گرگان	۱۶	۱۷۶
۳۴	شهرکرد	۱۴	۸
۳۵	سراوان	۱۳	۰
۳۶	پارس آباد مغان	۱۰	۱۸
۳۷	بجنورد	۸	۴۶
۳۸	بم	۷	۶
۳۹	جیرفت	۷	۱۴
۴۰	سیرجان	۴	۴۳
۴۱	زابل	۳	۲۲
۴۲	لامرد	۲	۲۸
۴۳	لارستان	۱	۳۶
۴۴	آبادان	۰	۳۱۲
۴۵	چهرم	۰	۸
۴۶	خوی	۰	۴
۴۷	رفسنجان	۰	۴
۴۸	سبزوار	۰	۲۶
۴۹	سهند (مراغه)	۰	۱۶
مجموع		۱۰,۲۲۷	۲۱,۶۹۵

نشست و برخاست پروازهای غیر مسافری بر اساس اطلاعات ثبتی سامانه آمار می باشد.

۱۵. نمودارمقایسه ماهیانه کل پروازهای مسافری
(فرودگاههای تحت مالکیت شرکت) در سال ۱۳۹۹
نسبت به سال گذشته

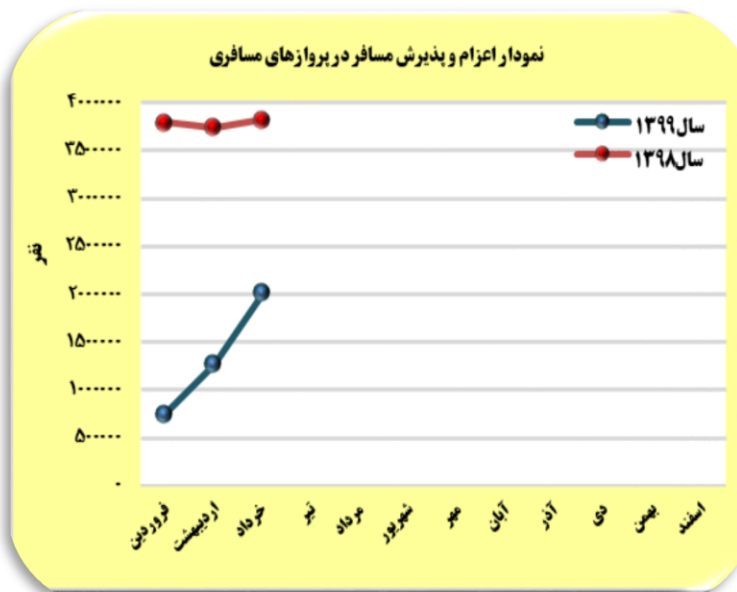
۱۵.۱. نشست و برخاست هواپیما (پرواز)

ماه	سال ۱۳۹۹	سال ۱۳۹۸	درصد رشد
فروردین	۹,۲۴۹	۳۰,۳۷۲	-۷۰
اردیبهشت	۱۳,۹۷۴	۳۰,۶۳۵	-۵۴
خرداد	۲۱,۶۹۵	۳۱,۴۱۵	-۳۱
تیر			
مرداد			
شهریور			
مهر			
آبان			
آذر			
دی			
بهمن			
اسفند			
کل جمع	۴۴,۹۱۸	۹۲,۴۲۲	-۵۱



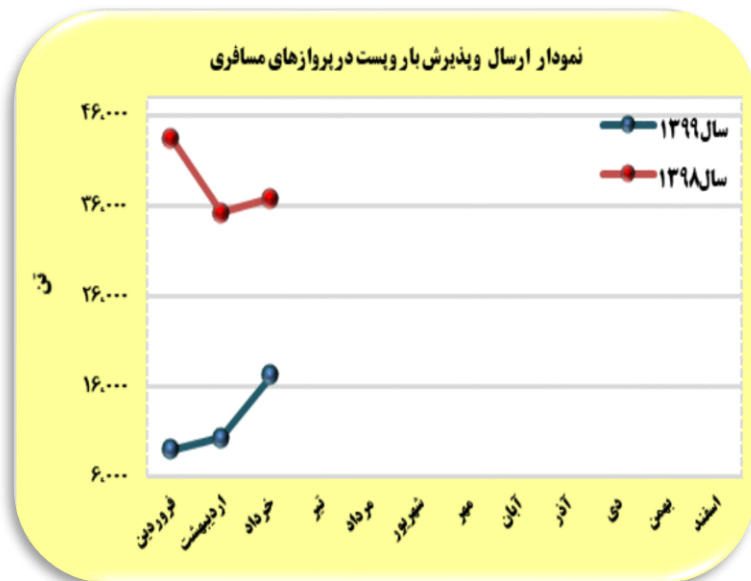
۱۵.۲. اعزام و پذیرش مسافر(نفر)

ماه	سال ۱۳۹۹	سال ۱۳۹۸	درصد رشد
فروردین	۷۵۲,۷۶۷	۳,۷۹۱,۸۸۲	-۸۰
اردیبهشت	۱,۲۷۲,۳۷۸	۳,۷۴۲,۷۳۶	-۶۶
خرداد	۲,۰۱۵,۲۱۲	۳,۸۲۵,۲۰۲	-۴۷
تیر			
مرداد			
شهریور			
مهر			
آبان			
آذر			
دی			
بهمن			
اسفند			
جمع کل	۴,۰۴۰,۳۵۷	۱۱,۳۵۹,۸۲۰	-۶۴



۱۵.۳. ارسال و پذیرش بار و پست (تن)

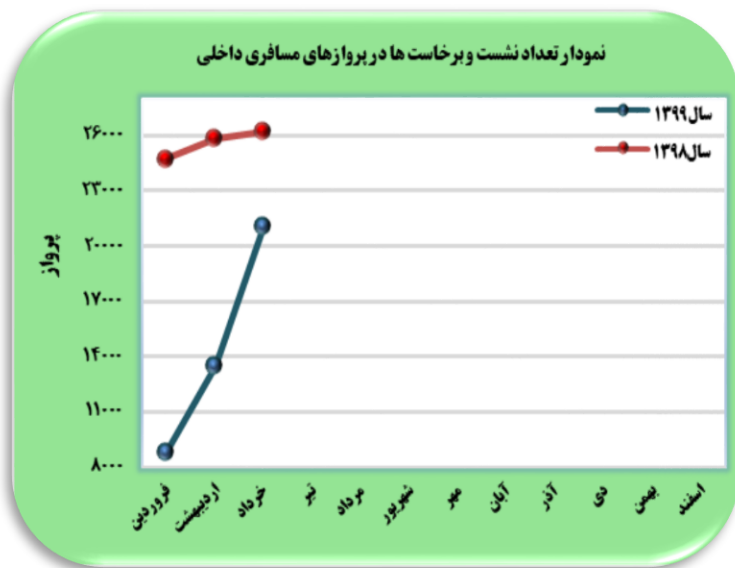
ماه	سال ۱۳۹۹	سال ۱۳۹۸	درصد رشد
فروردین	۹,۰۸۰	۴۳,۳۹۷	-۷۹
اردیبهشت	۱۰,۴۳۰	۳۵,۲۰۸	-۷۰
خرداد	۱۷,۲۸۴	۳۶,۸۲۳	-۵۳
تیر			
مرداد			
شهریور			
مهر			
آبان			
آذر			
دی			
بهمن			
اسفند			
جمع کل	۳۶,۷۹۴	۱۱۵,۴۲۹	-۶۸



۱۶. نمودار مقایسه ماهیانه پروازهای مسافری داخلی
(فرودگاههای تحت مالکیت شرکت) در سال ۱۳۹۹
نسبت به سال گذشته

۱۶.۱. نشست و برخاست هواپیما (پرواز)

ماه	سال ۱۳۹۹	سال ۱۳۹۸	درصد رشد
فروردین	۸,۸۵۵	۲۴,۷۲۵	-۶۴
اردیبهشت	۱۳,۵۰۸	۲۵,۸۵۴	-۴۸
خرداد	۲۱,۱۱۶	۲۶,۲۳۱	-۱۹
تیر			
مرداد			
شهریور			
مهر			
آبان			
آذر			
دی			
بهمن			
اسفند			
جمع کل	۴۳,۴۷۹	۷۶,۸۱۰	-۴۳



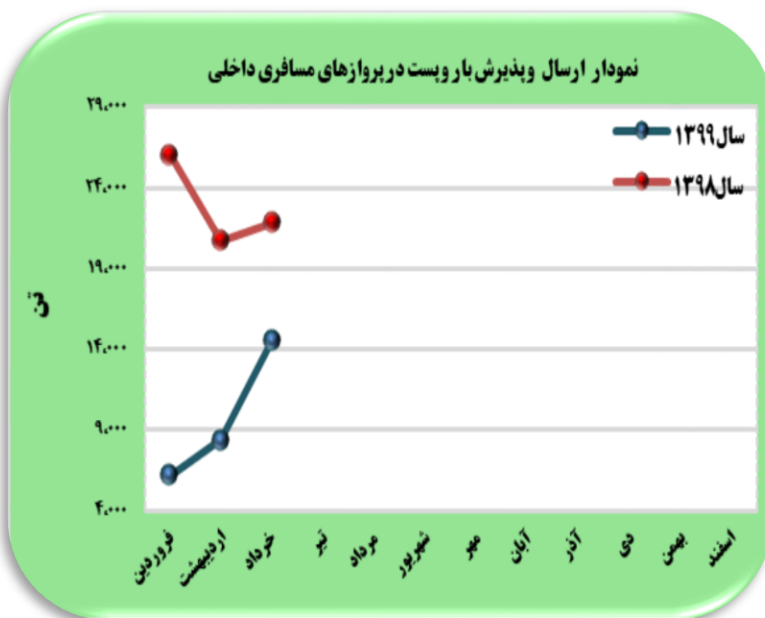
۱۶،۲. اعزام و پذیرش مسافر (نفر)

ماه	سال ۱۳۹۹	سال ۱۳۹۸	درصد رشد
فروردین	۷۲۸،۸۶۰	۲،۹۰۹،۶۷۵	-۷۵
اردیبهشت	۱،۲۵۱،۷۹۳	۳،۰۳۸،۴۸۲	-۵۹
خرداد	۱،۹۸۴،۱۵۸	۳،۰۵۳،۹۳۰	-۳۵
تیر			
مرداد			
شهریور			
مهر			
آبان			
آذر			
دی			
بهمن			
اسفند			
جمع کل	۳،۹۶۴،۸۱۱	۹،۰۰۲،۰۸۷	-۵۶



۱۶،۳. ارسال و پذیرش بار و پست (تن)

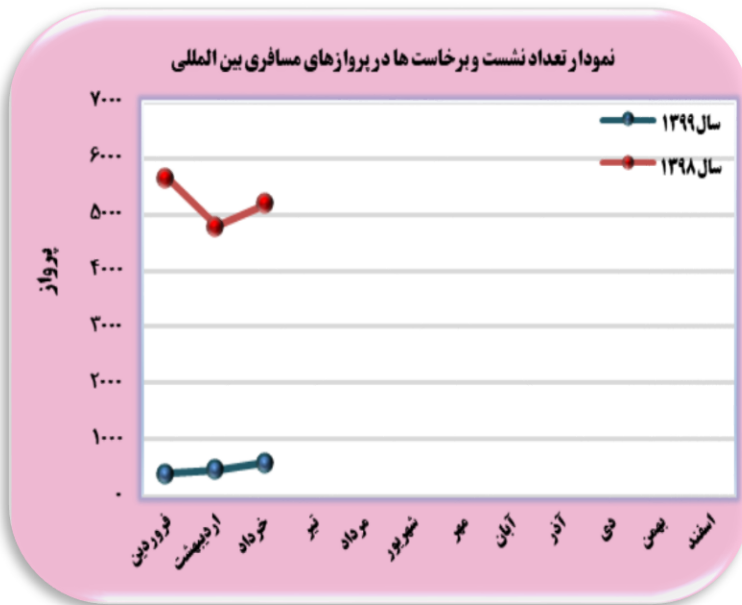
ماه	سال ۱۳۹۹	سال ۱۳۹۸	درصد رشد
فروردین	۶،۲۱۳	۲۶،۰۱۷	-۷۶
اردیبهشت	۸،۴۱۵	۲۰،۷۲۳	-۵۹
خرداد	۱۴،۵۹۷	۲۱،۸۲۸	-۳۳
تیر			
مرداد			
شهریور			
مهر			
آبان			
آذر			
دی			
بهمن			
اسفند			
جمع کل	۲۹،۲۲۵	۶۸،۵۶۸	-۵۷



۱۷. نمودار مقایسه ماهیانه پروازهای مسافری
بین المللی (فرودگاههای تحت مالکیت
شرکت) در سال ۱۳۹۹ نسبت به سال گذشته

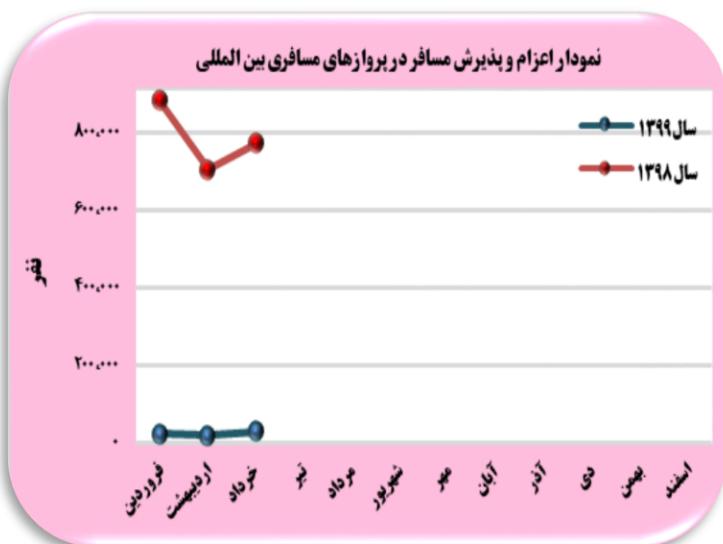
۱۷.۱. نشست و برخاست هواپیما (پرواز)

ماه	سال ۱۳۹۹	سال ۱۳۹۸	درصد رشد
فروردین	۳۹۴	۵,۶۴۷	-۹۳
اردیبهشت	۴۶۶	۴,۷۸۱	-۹۰
خرداد	۵۷۹	۵,۱۸۴	-۸۹
تیر			
مرداد			
شهریور			
مهر			
آبان			
آذر			
دی			
بهمن			
اسفند			
جمع کل	۱,۴۳۹	۱۵,۶۱۲	-۹۱



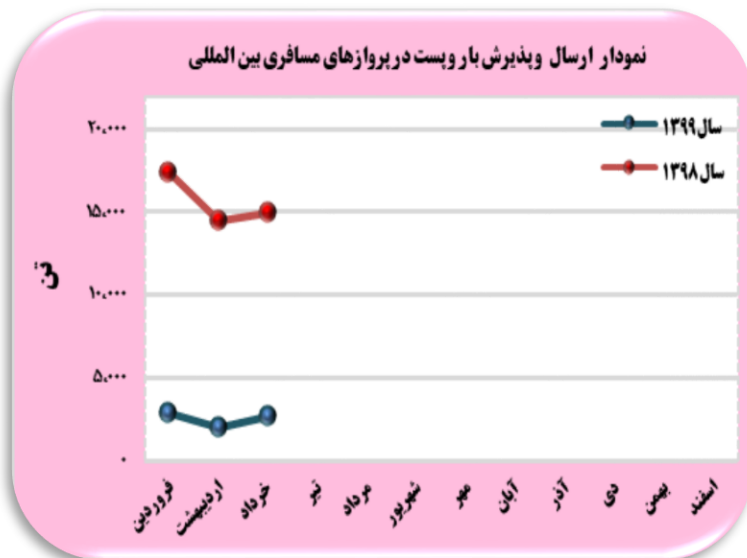
۱۷.۲. اعزام و پذیرش مسافر (نفر)

ماه	سال ۱۳۹۹	سال ۱۳۹۸	درصد رشد
فروردین	۲۳,۹۰۷	۸۸۲,۲۰۷	-۹۷
اردیبهشت	۲۰,۵۸۵	۷۰۴,۲۵۴	-۹۷
خرداد	۳۱,۰۵۴	۷۷۱,۲۷۲	-۹۶
تیر			
مرداد			
شهریور			
مهر			
آبان			
آذر			
دی			
بهمن			
اسفند			
جمع کل	۷۵,۵۴۶	۲,۳۵۷,۷۳۳	-۹۷



۱۷.۳. ارسال و پذیرش بار و پست (تن)

ماه	سال ۱۳۹۹	سال ۱۳۹۸	درصد رشد
فروردین	۲,۸۶۷	۱۷,۳۸۰	-۸۴
اردیبهشت	۲,۰۱۵	۱۴,۴۸۵	-۸۶
خرداد	۲,۶۸۷	۱۴,۹۹۶	-۸۲
تیر			
مرداد			
شهریور			
مهر			
آبان			
آذر			
دی			
بهمن			
اسفند			
جمع کل	۷,۵۶۹	۴۶,۸۶۱	-۸۴

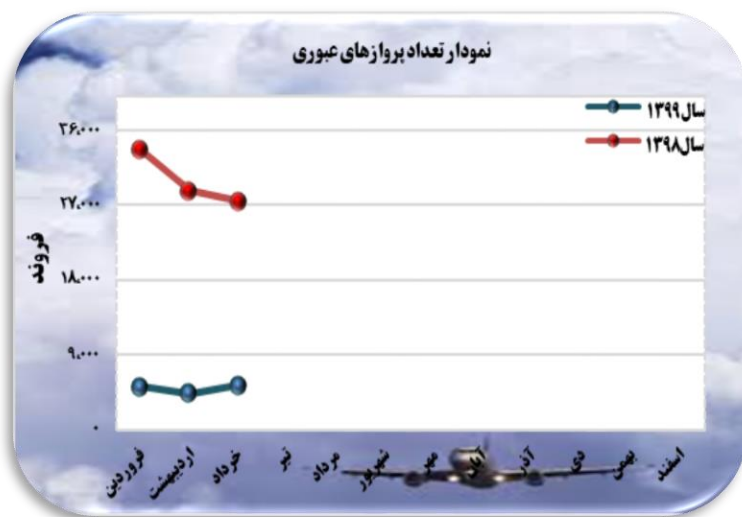


۱۸. نمودار مقایسه ماهیانه پروازهای عبوری

(از فضای کشور) در سال ۱۳۹۹ نسبت به

سال گذشته

ماه	سال ۱۳۹۹	سال ۱۳۹۸	درصد رشد
فروردین	۵,۱۶۲	۳۳,۵۸۹	-۸۵
اردیبهشت	۴,۳۸۹	۲۸,۷۴۸	-۸۵
خرداد	۵,۳۷۲	۲۷,۵۱۳	-۸۰
تیر			
مرداد			
شهریور			
مهر			
آبان			
آذر			
دی			
بهمن			
اسفند			
جمع کل	۱۴,۹۲۳	۸۹,۸۵۰	-۸۳



توضیحات:

- مأخذ اطلاعات پرواز، مسافر و بار و پست سیستم نظام یکپارچه ی آماری است.
- بار هوایی شامل پست و بار همراه و غیر همراه است.
- مأخذ اطلاعات پروازهای عبوری، اداره کل بازرگانی و سرمایه گذاری است.
- در صورت وجود یک رقم خطا در سرجمع بار و پست، علت رند شدن عدد می‌باشد.

۱۹. خلاصه عملکرد کل پروازهای مسافری در فرودگاه ها

کلیه فرودگاههای تحت مالکیت شرکت فرودگاههای کشور

خرداد ماه سال جاری در مقایسه با ماه مشابه سال گذشته

در نشست و برخاست ۳۱ درصد، در اعزام و پذیرش مسافر ۴۷ درصد و در ارسال و پذیرش بار و پست ۵۳ درصد کاهش نسبت به ماه مشابه سال گذشته وجود داشته است. (جدول ۱،۱)

خرداد ماه سال جاری در مقایسه با ماه گذشته

در نشست و برخاست ۵۵ درصد، در اعزام و پذیرش مسافر ۵۸ درصد و در ارسال و پذیرش بار و پست ۶۶ درصد افزایش نسبت به ماه گذشته وجود داشته است. (جدول ۲،۱)

سه ماهه سال ۱۳۹۹ در مقایسه با مدت مشابه سال گذشته

در نشست و برخاست ۵۱ درصد، در اعزام و پذیرش مسافر ۶۴ درصد و در ارسال و پذیرش بار و پست ۶۸ درصد کاهش وجود داشته است. (جدول ۸،۱)

بررسی تراکم مسافر در هر پرواز

مطابق جدول (۹) در خرداد ماه سال جاری فرودگاه کرمان با متوسط ۱۱۴ مسافر در هر پرواز و فرودگاه جیرفت با متوسط ۱۵ مسافر در هر پرواز بیشترین و کمترین تراکم مسافر را شامل می شوند.

بررسی توزیع پروازها در ساعات شبانه روز و روزهای هفته

صفحه ۱۴ نحوه توزیع پروازها در ساعات شبانه روز و نیز روزهای هفته را نشان می دهد که براساس این بررسی در خرداد ماه ۱۳۹۹ در ۲۴ ساعت شبانه روز، اوج پروازها در ساعت ۱۸ و در روزهای هفته، اوج پروازها در روز سه شنبه بوده است.

کلیه فرودگاههای تحت مالکیت شرکت و شش فرودگاه اختصاصی

بررسی هشتاد درصدی پروازها

در خرداد ماه ۱۳۹۹ حداقل ۸۰ درصد نشست و برخاست کل پروازها به ترتیب در ده فرودگاه مهرآباد، مشهد، کیش، شیراز، اصفهان، اهواز، بندرعباس، تبریز، امام خمینی (ره) و خلیج فارس (عسلویه) انجام پذیرفته است. (جدول ۳،۱)

طبق نمودار صفحه پانزدهم، ۹۸ درصد از کل نشست و برخاست پروازها، شامل پروازهای داخلی با ۹۹ درصد اعزام و پذیرش مسافر است.

بررسی پروازهای خروجی تأخیردار ۳۰ دقیقه و بیشتر

در خرداد ماه سال جاری، ۲۰ درصد از پروازهای برنامه ای شرکت های هواپیمایی داخلی، دارای تأخیر می باشند و همچنین در همین مدت، متوسط زمان تأخیر پروازهای تأخیردار ۸۱ دقیقه می باشد.

بررسی آمار پروازهای عبوری

در پروازهای عبوری از فراز کشور در خرداد ماه سال جاری حدود ۸۰ درصد نسبت به ماه مشابه سال گذشته کاهش دیده می شود.