

فصل چهارم - حمل و نقل بین‌المللی

- واردات و صادرات کالا و ترانزیت چاده‌ای کالا
- تردد کامیون‌های حامل کالا از مرزهای چاده‌ای
- تردد وسایل نقلیه مسافری حامل مسافر از مرزهای چاده‌ای
- شاخص‌های عملکردی حمل و نقل بین‌المللی
- ترکیب شرکت‌های حمل و نقل بین‌المللی

حمل و نقل عبوری یا ترانزیت کالا، یکی از پرسودترین خدمات تجاری دنیا، به‌ویژه برای کشورهایی که از نظر موقعیت جغرافیایی در مسیر ترانزیت بین‌المللی قرار دارند، به شمار می‌رود. فعالیت اقتصادی ترانزیت علاوه بر کسب درآمد، نقش موثری در فرآیندهای کارآفرینی و ایجاد فرصت‌های جدید شغلی دارد و از طریق ایجاد اشتغال، افزایش امنیت ملی، توسعه و عمران منطقه‌ای در جذب سرمایه‌گذاری‌های داخلی و خارجی را به وجود می‌آورد.

جمهوری اسلامی ایران از جمله کشورهایی است که به لحاظ موقعیت جغرافیایی، توجه جهانیان را به عبور کالاهای خود از مسیرهای ترانزیتی ایران معطوف ساخته و از مزیت عبور کالا بهره‌مند است و می‌تواند با ایجاد نظام حمل و نقل ایمن و مطمئن، از این مزیت در راستای افزایش درآمد و ارتقاء موقعیت خود در منطقه به نحو مطلوب استفاده نماید.

در این بخش، آمار و ارقام حمل و نقل بین‌المللی از مرزهای کشور در بخش بار و مسافر مرور شده است.

بخش اول - واردات و صادرات و ترانزیت جاده‌ای کالا

۴-۱-۱- میزان واردات و صادرات کالا از مرزهای جاده ای کشور برحسب نوع عبور در سال ۱۳۹۶

واحد : تن

شرح	واردات	درصد	صادرات	درصد
نفتی	۴۱۱۴۰	۲	۱۴۸۱۲۲۶	۲۲
غیر نفتی	۲۰۷۳۸۱۰	۹۸	۵۳۵۷۸۰۳	۷۸
جمع	۲۱۱۴۹۵۰	۱۰۰	۶۸۳۹۰۲۹	۱۰۰

ماخذ: دفتر فناوری اطلاعات (سیستم تردد از مرزهای جاده ای)

۴-۱-۲- میزان ترانزیت کالاهای نفتی و غیرنفتی از مرزهای کشور برحسب نوع عبور در سال ۱۳۹۶

واحد: تن

جمع		مواد غیرنفتی	مواد نفتی	نوع عبور
درصد به کل	میزان			
۲۵/۴	۲۳۵۷۴۰۰	۱۹۵۹۲۹۴	۳۹۸۱۰۷	جاده ای به جاده ای (توسط کامیون)
۲۸/۱	۲۶۰۵۴۲۰	۳۵۵۵۷۴	۲۲۴۹۸۴۶	ورود از مرزهای جاده ای (توسط کامیون)، خروج از بنادر
۴۵/۰	۴۱۷۶۲۷۹	۳۹۸۴۰۶۱	۱۹۲۲۱۹	ورود از بنادر، خروج از مرزهای جاده ای (توسط کامیون)
۱/۵	۱۴۲۵۵۳	۱۳۸۴۵۲	۴۱۰۱	بنادر به بنادر (توسط کامیون)
	۹۲۸۱۶۵۲	۶۴۳۷۳۸۱	۲۸۴۴۲۷۳	جمع جاده ای
	۱۰۰/۰	۶۹/۴	۳۰/۶	درصد به کل

ماخذ: دفتر فناوری اطلاعات (سیستم تردد از مرزهای جاده ای)

میزان ترانزیت کالا بر حسب نوع عبور (نفتی و غیرنفتی) در سال ۱۳۹۶

ارقام : هزار تن



۳-۱-۴- میزان کالای ترانزیت شده برحسب مرز ورودی و مرز خروجی در سال ۱۳۹۶

واحد: تن

مرز ورود	ترانزیت ورودی	مرز خروج	ترانزیت خروجی
بندر شهید رجایی	۳۲۴۸۲۳۴	بندرامام خمینی	۲۰۷۷۰۶۴
پایانه مرزی پرویزخان	۱۴۵۰۲۷۲	پایانه مرزی دوغارون	۱۰۵۲۵۰۸
پایانه مرزی بازرگان	۹۵۸۲۲۷	پایانه مرزی باشماق	۱۰۱۹۹۷۶
پایانه مرزی باشماق	۹۳۶۲۳۰	پایانه مرزی میلک	۶۰۱۴۸۱
بندر شهید باهنر	۵۸۵۸۲۲	پایانه مرزی بازرگان	۵۷۴۱۲۳
پایانه مرزی سرخس	۴۰۳۷۳۷	پایانه مرزی سرخس	۵۳۸۵۴۸
پایانه مرزی لطف آباد	۳۶۵۵۳۳	پایانه مرزی لطف آباد	۵۲۵۴۰۱
پایانه مرزی بیله سوار	۳۰۳۸۸۴	بندر شهید رجایی	۴۲۶۶۴۱
پایانه مرزی جلفا	۲۰۳۱۲۰	پایانه مرزی آستارا	۳۲۸۵۴۴
بندرانزلی	۱۳۷۳۶۷	پایانه مرزی جلفا	۳۲۵۱۹۱
بندرلنگه	۱۲۴۷۷۵	پایانه مرزی تمرچین	۱۶۱۷۰۱
پایانه مرزی آستارا	۹۳۷۴۱	پایانه مرزی میرجاوه	۱۴۶۶۱۸
بندر چابهار	۸۱۳۶۷	پایانه مرزی اینچه برون	۱۳۰۱۳۷
بندرامیرآباد	۷۹۳۲۴	پایانه مرزی مهران	۹۳۳۵۵
پایانه مرزی میرجاوه	۷۷۴۲۶	پایانه مرزی بیله سوار	۹۲۴۵۹
پایانه مرزی تمرچین	۵۶۹۴۴	پایانه مرزی شلمچه	۶۴۴۸۲
پایانه مرزی دوغارون	۵۰۰۱۵	پایانه مرزی نوردوز	۶۴۲۲۶
پایانه مرزی نوردوز	۳۳۱۲۹	بندرانزلی	۶۰۳۵۴
بندرامام خمینی	۲۸۲۷۸	پایانه مرزی سرو	۵۱۳۵۳
بندر فریدون کنار	۲۶۳۰۲	پایانه مرزی میل ۷۸	۲۰۷۳۴
پایانه مرزی اینچه برون	۲۱۰۶۱	بندر چابهار	۱۹۳۳۴
پایانه مرزی میلک	۶۲۰۱	بندرامیرآباد	۱۷۰۹۱
بندر خرمشهر	۲۰۴۳	بندرعباس	۲۱۸
سایر	۸۶۲۰	سایر و مناطق ویژه آزاد	۸۹۰۱۱۴
جمع	۹۲۸۱۶۵۲	جمع	۹۲۸۱۶۵۲

ماخذ: دفتر فناوری اطلاعات (سیستم تردد از مرزهای جاده ای)

توضیح: آمار ترانزیت خروجی براساس آمار ثبت شده در مرز ورود می باشد.

۴-۱-۴- میزان کالای ترانزیت شده برحسب کالاهای عمده عبوری از کشور در سال ۱۳۹۶

واحد: تن

نام کالا	میزان ترانزیت	درصد
مازوت	۲۱۴۵۸۱۹	۲۳/۱
قطعات اتومبیل	۳۰۹۱۹۷	۳/۳
پارچه	۲۶۱۵۸۱	۲/۸
برنج	۲۳۶۰۱۱	۲/۵
پنبه انواع	۲۳۲۶۰۹	۲/۵
گازوئیل	۱۹۷۵۸۳	۲/۱
لاستیک انواع	۱۹۳۷۴۲	۲/۱
اتومبیل سواری	۱۸۱۳۱۹	۲/۰
سیگار انواع	۱۱۰۸۸۱	۱/۲
لوازم اتومبیل	۱۰۹۶۰۰	۱/۲
گندم	۱۰۴۴۱۳	۱/۱
بنزین انواع	۹۹۳۳۲	۱/۱
گازمایع انواع	۹۶۵۴۶	۱/۰
ورق آهنی انواع	۹۵۷۲۴	۱/۰
قطعات یدکی وسائط نقلیه انواع	۸۸۰۰۹	۰/۹
نخ پنبه	۸۰۴۵۴	۰/۹
قیرسفت	۸۰۲۶۶	۰/۹
متفرقه	۷۵۲۲۶	۰/۸
کانتینر خالی	۶۳۴۸۳	۰/۷
آب معدنی	۶۱۲۴۵	۰/۷
سایر کالاها	۴۴۵۸۶۱۵	۴۸/۰
جمع	۹۲۸۱۶۵۲	۱۰۰/۰

ماخذ: دفتر فناوری اطلاعات (سیستم تردد از مرزهای جاده ای)،

۴-۱-۵- میزان کالای ترانزیت شده بر حسب مرز ورودی و ماههای سال ۱۳۹۶

واحد: تن

مرز ورودی - ماه	۱	۲	۳	۴	۵	۶	۷	۸	۹	۱۰	۱۱	۱۲	جمع
بندر امیرآباد	۱۳۹۵۸	۱۰۷۶۲	۶۰۱۷	۴۳۷۶	۸۰۴۴	۴۹۸۸	۹۷۴۳	۱۲۳۸	۱۹۲۱	۴۶۵۸	۹۲۷۱	۴۳۴۹	۷۹۳۲۴
بندر انزلی	۱۶۳۹۶	۱۴۰۹۱	۱۳۵۹۳	۵۱۶۱	۱۲۸۴۳	۲۴۲۳۰	۶۱۴۸	۳۴۸۸	۹۵۱۸	۱۱۴۹۹	۱۲۶۳۴	۷۷۶۶	۱۳۷۳۶۷
بندر پوشهر	۰	۸۶	۴۱	۶۴	۲۴	۱۵۷	۶۸	۰	۲۱	۳۴	۲۳۲	۰	۷۲۸
بندر خرمشهر	۱۱۳	۴۹۷	۳۳۱	۱۳۶	۱۶۰	۹۴	۱۹	۰	۱۰۱	۹۲	۲۳۷	۲۶۲	۲۰۴۳
بندر لنگه	۸۳۲۶	۱۴۲۰۷	۱۳۷۸۳	۱۰۸۸۶	۱۰۵۱۸	۷۷۲۲	۵۶۳۰	۶۷۵۲	۱۰۴۰۲	۱۱۰۴۹	۱۱۹۴۰	۱۳۵۶۰	۱۲۴۷۷۵
بندر نوشهر	۳۵۸	۶۶۸	۲۱۲	۸۳	۵۱۸	۱۰۷	۰	۰	۲۹	۰	۰	۳۴	۲۰۰۹
بندر چابهار	۶۵۳	۹۵۳	۱۱۱	۰	۰	۰	۰	۰	۴۹۴۶	۳۰۵۴	۲۰۱۹۹	۲۳۱۷۸	۸۱۳۶۷
بندر شهید باهنر	۴۸۳۷۰	۷۲۱۲۰	۷۵۹۱۹	۶۶۶۷۵	۶۶۵۵۱	۴۶۲۹۹	۳۷۰۹۶	۳۴۹۵۲	۳۸۸۶۸	۳۵۴۶۸	۳۳۱۶۹	۳۲۳۳۶	۵۸۵۸۲۲
بندر شهید رجایی	۱۹۹۹۱۰	۲۹۶۰۰۵	۳۲۳۷۲۹	۲۸۷۵۹۵	۲۹۶۴۶۴	۲۸۴۳۰۶	۲۴۶۶۴۵	۲۳۹۳۵۵	۲۵۹۸۸۹	۲۶۱۹۳۵	۲۸۶۶۳۶	۲۶۵۷۶۵	۳۲۴۸۲۳۴
بندر فریدون کنار	۰	۲۱۱۲	۸۳۰۰	۱۱۴۶	۸۷۹	۱۲۶۵	۲۶۳۸	۳۴۰	۴۵۲۰	۰	۱۴۰۲	۳۶۹۹	۲۶۳۰۲
بندر امام خمینی	۰	۵۵۲۳	۱۱۱۰۸	۴۳۰۰	۲۵۷۹	۳۳۰۴	۵۰	۱۱۴۲	۰	۴۶	۰	۲۲۶	۲۸۲۷۸
پایانه مرزی اینچه برون	۳۷۲۷	۱۹۰۸	۲۸۳۳	۱۶۳۴	۲۲۷۱	۲۸۴۳	۲۸۱۴	۵۸۶	۷۱۳	۵۸۶	۶۵۳	۴۹۳	۲۱۰۶۱
پایانه مرزی آستارا	۶۱۷۵	۷۰۸۲	۶۱۵۰	۵۸۵۶	۱۳۸۹۱	۲۲۱۵۶	۱۳۸۰۵	۴۰۲۶	۴۲۹۶	۲۲۹۳	۴۰۶۲	۳۹۴۹	۹۳۷۴۱
پایانه مرزی باجگیران	۰	۰	۰	۱۹	۰	۰	۰	۰	۰	۰	۰	۰	۱۹
پایانه مرزی بازرگان	۹۱۲۰۲	۸۶۹۸۶	۸۳۵۸۲	۷۱۰۸۵	۶۹۸۲۳	۸۱۲۲۹	۸۱۶۱۹	۸۱۶۱۹	۸۳۳۹۷	۷۰۱۳۸	۷۲۰۷۶	۸۱۱۲۸	۹۵۸۲۲۷
پایانه مرزی باشماق	۲۴۱۶۰	۲۸۱۱۹	۳۱۲۸۲	۳۶۱۰۷	۶۷۶۱۲	۱۶۱۵۶	۱۳۷۶۶۸	۱۶۱۵۶	۱۹۰۳۷۹	۱۴۷۰۰۲	۹۶۶۹۲	۸۰۷۳۱	۹۳۶۲۳۰
پایانه مرزی بیله سوار	۲۱۸۸۳	۲۵۳۱۷	۱۸۷۷۶	۲۰۵۱۸	۲۴۷۰۳	۲۶۵۹۲	۲۱۱۵۳	۲۵۹۵۸	۳۱۸۲۵	۲۴۶۱۴	۲۷۹۸۷	۲۷۵۵۸	۳۰۲۸۸۴
پایانه مرزی پرویزخان	۱۰۲۰۵۳	۱۱۴۳۳۶	۱۷۵۰۴۹	۱۷۶۱۸۵	۲۴۶۱۷۳	۱۹۵۰۴۷	۱۶۶۴۴	۱۸۶۵	۲۴	۱۰۲۰۰۸	۱۸۳۷۹۳	۱۳۶۹۹۴	۱۴۵۰۲۲۲
پایانه مرزی پلدشت	۰	۰	۰	۰	۰	۰	۰	۰	۰	۰	۰	۱۵۳	۳۶۶
پایانه مرزی نمرچین	۲۹۶۰	۶۳۳۳	۱۱۹۴۹	۷۶۰۶	۶۴۴۱	۲۰۹۵	۱۲۶۹	۱۲۶۹	۴۹	۸۶۳	۲۸۰۷	۶۵۲۰	۵۶۹۴۴
پایانه مرزی جلفا	۱۵۲۷۲	۱۶۸۸۲	۱۶۳۰۸	۱۴۱۳۱	۲۵۰۰۱	۱۶۸۲۴	۱۶۶۵۵	۱۹۶۰۰	۱۶۲۸۲	۱۴۴۴۰	۱۸۲۱۰	۱۵۵۱۳	۲۰۳۱۲۰
پایانه مرزی خسروی	۰	۰	۰	۰	۰	۰	۰	۰	۰	۰	۰	۲۵۰	۳۷۵
پایانه مرزی دوغارون	۳۹۶۰	۴۷۴۵	۳۷۵۶	۲۱۶۲	۳۷۲۴	۲۳۳۱	۲۸۲۷	۵۱۹۲	۶۳۰۰	۴۵۸۰	۴۷۰۱	۴۴۴۶	۵۰۰۱۵
پایانه مرزی سرخس	۲۷۰۵۸	۳۴۹۶۸	۲۶۴۶۱	۱۹۶۸۴	۲۶۱۳۷	۲۹۹۲۷	۲۹۶۴۸	۲۹۶۴۸	۲۹۶۴۸	۴۳۵۵۰	۴۴۱۱۴	۳۶۸۲۶	۴۰۳۷۳۷
پایانه مرزی سرو	۲۴	۱۹۹	۲۰۱	۹۵	۸۴	۶۰	۳۳	۱۰۲	۵۸	۱۴	۳۸	۳۶	۹۴۴
پایانه مرزی لطف آباد	۳۸۶۴۴	۴۱۲۹۶	۳۱۵۳۵	۲۰۱۹۰	۲۰۷۳۶	۱۹۳۲۴	۲۶۰۰۱	۳۰۶۴۹	۳۶۱۶۷	۳۵۳۹۳	۳۱۸۳۴	۳۳۷۶۵	۳۶۵۵۳۳
پایانه مرزی مهران	۱۷	۴۰۵	۷۲	۱۸۷	۱۱۸	۲۳۷	۲۶۷	۲۴	۸۷	۲۵	۱۰۲	۵۵	۱۵۹۷
پایانه مرزی میرجاوه	۱۱۸۶۹	۵۵۹۴	۱۳۰۵	۱۲۰۳	۱۶۰۸	۸۶۸	۲۳۷	۲۳۰۴	۲۹۰۹	۱۲۰۴۳	۱۷۰۶۵	۲۰۱۰۳	۷۷۴۲۶
پایانه مرزی میلک	۱۲۹	۱۵۴	۲۹۹	۴۰	۸۹۹	۲۱۳	۴۶۸	۷۵۹	۸۱۷	۴۱۶	۱۴۰۷	۶۰۰	۶۲۰۱
پایانه مرزی نوردوز	۲۵۹۹	۳۲۳۲	۳۰۲۳	۲۲۵۵	۲۳۹۵	۱۹۹۲	۲۲۴۸	۳۲۴۹	۳۵۳۰	۲۸۹۷	۳۱۸۳	۲۵۲۶	۳۳۱۲۹
گمرک قشم	۸۶	۳۱	۷۹	۴۲	۶۵	۲۰	۶۶	۶۶	۸۵	۴۵	۵۳	۱۳	۶۳۹
گمرک کیش	۰	۱۰	۲۴	۲۵	۶۸	۳۱	۶۲	۱۰۷	۲۹	۲۹	۴۹	۵۴	۵۰۰
منطقه عسلویه	۷۵	۵۲	۲۷۵	۲۷۵	۴۰۰	۱۱۸	۰	۰	۰	۰	۰	۰	۱۴۴۵
جمع	۶۳۹۹۷۷	۷۹۴۵۷۶	۸۶۶۱۰۰	۷۵۷۷۲۱	۹۴۳۳۴۹	۸۳۴۲۳۰	۵۴۵۸۴۵	۶۴۶۶۰۶	۷۵۱۲۸۸	۸۰۶۱۲۶	۸۹۲۹۵۶	۸۰۲۸۷۹	۹۲۸۱۶۵۲
درصد به کل	۶/۹	۸/۶	۹/۳	۸/۲	۱۰/۲	۹/۰	۵/۹	۷/۰	۸/۱	۸/۷	۹/۶	۸/۷	۱۰۰/۰

مآخذ: دفتر فناوری اطلاعات و ارتباطات - سیستم تردد از مرزهای جاده ای

۴-۱-۶- تعداد سفر کامیون حامل کالاهای ترانزیت ورودی برحسب ملیت کامیون و نوع عبور در سال ۱۳۹۶

واحد: سفر کامیون

ملیت - نوع عبور	جاده ای به جاده ای	جاده ای به دریایی	دریایی به جاده ای	دریایی به دریایی	جمع	سهم
ایران	۴۰۷۶۱	۵۹۶۷۸	۱۹۵۷۹۵	۸۶۵۲	۳۰۴۸۸۶	۶۷/۶
ترکیه	۵۳۵۳۵	۱۴۱	۲۲	۰	۵۳۶۹۸	۱۱/۹
عراق	۱۰۷۷	۴۴۵۸۴	۳	۰	۴۵۶۶۴	۱۰/۱
افغانستان	۵۸۹	۱۱۱۷	۲۲۳۰۱	۰	۲۴۰۰۷	۵/۳
آذربایجان	۱۴۲۶۵	۱۰		۰	۱۴۲۷۵	۳/۲
ترکمنستان	۲۶۴	۱۷۶۷	۱۶۲۱	۰	۳۶۵۲	۰/۸
قرقیزستان	۱۷۳۱	۵۱	۵۹	۰	۱۸۴۱	۰/۴
تاجیکستان	۱۴۵۹	۲۹۸	۳۷۰	۰	۲۱۲۷	۰/۵
آلمان	۳۳۴	۹	۱	۰	۳۴۴	۰/۱
روسیه فدرال (داغستان)	۲۲۷		۱	۰	۲۲۸	۰/۱
سایر	۴۷۸	۲۹	۱۵	۰	۵۲۲	۰/۱
جمع	۱۱۴۷۲۰	۱۰۷۶۸۴	۲۲۰۱۸۸	۸۶۵۲	۴۵۱۲۴۴	۱۰۰/۰
درصد به کل	۲۵/۴	۲۳/۹	۴۸/۸	۱/۹	۱۰۰/۰	

ماخذ: دفتر فناوری اطلاعات و ارتباطات (سیستم تردد از مرزهای جاده ای) ،

توضیح ۱: آمار فوق شامل کامیونهایی است که کالاهای ترانزیتی را از مرز مبداء ورودی به مرز مقصد خروجی ، منتقل کرده و یا کامیونهایی که کالای ترانزیتی را بصورت مستقیم از یک مرز وارد و از مرز دیگر خارج نموده اند.

۴-۱-۷- میزان کالای ترانزیت ورودی برحسب ملیت کامیون و نوع عبور در سال ۱۳۹۶

واحد: تن

سهم	جمع	دریایی به دریایی	دریایی به جاده ای	جاده ای به دریایی	جاده ای به جاده ای	ملیت - نوع عبور
۶۲/۸	۵۸۲۷۹۹۸	۱۴۲۵۵۳	۳۵۸۱۲۲۹	۱۲۹۹۳۷۹	۸۰۴۸۳۷	ایران
۱۳/۶	۱۲۶۳۳۶۷	۰	۸۱	۱۲۳۰۷۲۶	۳۲۵۶۰	عراق
۱۱/۳	۱۰۵۲۲۱۴	۰	۳۵۱	۲۹۰۸	۱۰۴۸۹۵۵	ترکیه
۶/۴	۵۹۷۶۱۴	۰	۵۵۸۱۲۸	۲۵۶۵۸	۱۳۸۲۷	افغانستان
۳/۹	۳۶۲۹۱۰	۰	۰	۱۸۲	۳۶۲۷۲۸	آذربایجان
۰/۸	۷۰۷۹۵	۰	۲۶۳۵۰	۳۸۲۲۹	۶۲۱۶	ترکمنستان
۰/۴	۳۷۷۶۸	۰	۱۰۹۴	۱۰۶۰	۳۵۶۱۴	قرقیزستان
۰/۵	۴۷۰۸۸	۰	۸۷۰۹	۶۴۹۴	۳۱۸۸۵	تاجیکستان
۰/۱	۷۱۸۹	۰	۲۳	۱۸۷	۶۹۷۹	آلمان
۰/۰	۴۳۱۸	۰	۰	۱۵۹	۴۱۶۰	پاکستان
۰/۱	۱۰۳۹۱	۰	۳۱۶	۴۳۶	۹۶۴۰	سایر
۱۰۰/۰	۹۲۸۱۶۵۲	۱۴۲۵۵۳	۴۱۷۶۲۷۹	۲۶۰۵۴۲۰	۲۳۵۷۴۰۰	جمع
	۱۰۰/۰	۱/۵	۴۵/۰	۲۸/۱	۲۵/۴	درصد به کل

ماخذ: دفتر فناوری اطلاعات و ارتباطات - سیستم تردد از مرزهای جاده ای

توضیح ۱: آمار فوق مربوط به کامیونهایی است که کالاهای ترانزیتی را از مرز مبدأ ورودی به مرز مقصد خروجی، منتقل کرده و یا کامیونهایی که کالای ترانزیتی را بصورت مستقیم از یک مرز وارد و از مرز دیگر خارج نموده اند.

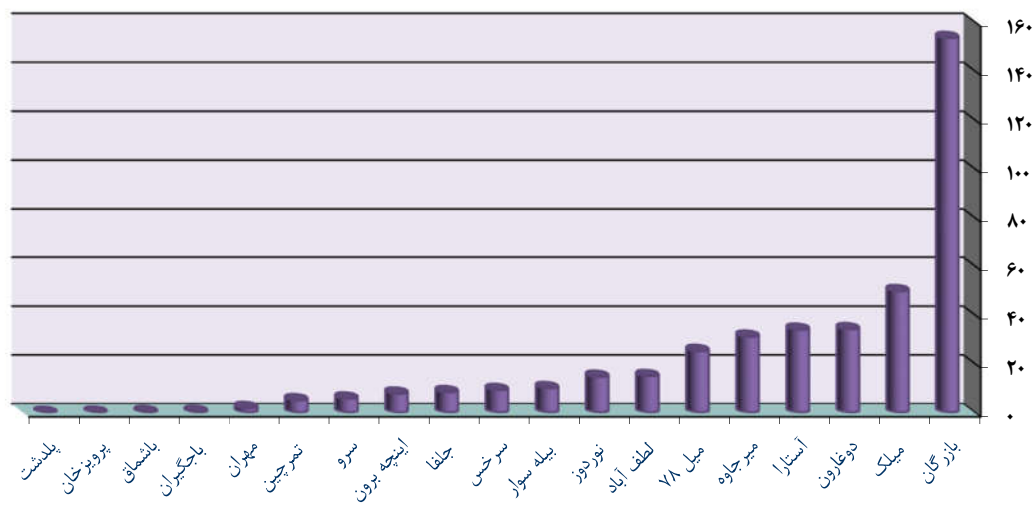
بخش دوم- تردد کامیون‌های حامل کالا از مرزهای جاده‌ای

۴-۲-۱- تردد کامیون‌های حامل کالای وارداتی و صادراتی از مرزهای جاده‌ای در سال ۱۳۹۶

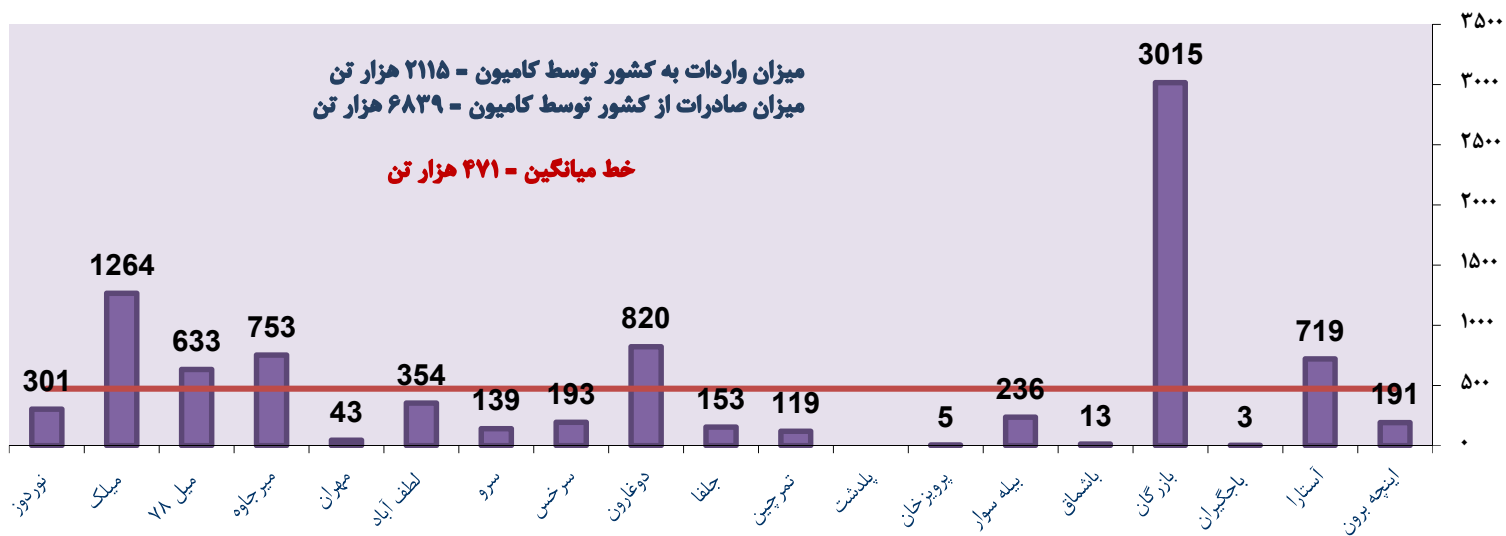
نام مرز	واردات		صادرات	
	تعداد سفر کامیون	کالای حمل شده (تن)	تعداد سفر کامیون	کالای حمل شده (تن)
آستارا	۱۰۵۸۹	۲۲۶۳۸۰	۲۳۶۱۲	۴۹۳۰۱۲
اینچه برون	۱۷۶	۳۹۵۸	۷۸۴۹	۱۸۶۸۴۰
باجگیران	۲	۱۳	۵۵۷	۲۵۲۰
بازرگان	۷۸۷۹۶	۱۳۳۰۰۲۰	۷۴۹۷۰	۱۶۸۵۴۳۱
باشماق	۳۸۴	۱۰۳۳۸	۹۷	۲۲۶۴
بیله سوار	۱۴۱۷	۳۰۷۷۷	۸۸۴۹	۲۰۴۷۷۰
پرویزخان	۲۰	۵۶۰	۱۶۱	۴۳۰۵
پلدشت	۳۷	۶۰۷	۶۷	۹۸۵
تمرچین	۲۴۹	۶۰۲۰	۵۰۴۷	۱۱۲۸۶۹
جلفا	۷۰۳۹	۱۲۸۰۴۸	۱۵۸۱	۲۵۰۹۸
دوغارون	۷۲۳	۱۷۶۳۳	۳۳۶۹۹	۸۰۲۱۳۴
سرخس	۲۰۵۵	۴۵۷۷۲	۷۴۳۳	۱۴۷۴۳۷
سرو	۴۶۲۳	۱۰۹۰۵۲	۱۳۸۰	۳۰۱۶۶
لطف آباد	۴۱۴	۸۴۱۵	۱۴۷۸۱	۳۴۵۳۰۹
مهران	۴۰	۸۴۶	۲۰۵۵	۴۱۷۷۹
میرجاوه	۷۸۸۸	۱۸۴۶۶۱	۲۳۴۶۹	۵۶۸۰۷۶
میل ۷۸	۰	۰	۲۵۴۹۴	۶۳۳۰۰۸
میلک	۰	۰	۵۰۰۱۹	۱۲۶۳۸۵۶
نوردوز	۱۰۰۲	۱۱۸۴۹	۱۳۹۰۹	۲۸۹۱۶۹
جمع	۱۱۵۴۵۴	۲۱۱۴۹۵۰	۲۹۵۰۲۹	۶۸۳۹۰۲۹

ماخذ: دفتر فناوری اطلاعات و ارتباطات - سیستم تردد از مرزهای جاده ای
توضیح ۱: تردد کامیونهای ترانزیت شده در آمار فوق دیده نشده است.

تردد کامیونهای حامل کالا (واردات و صادرات) از مرزهای جاده ای در سال ۱۳۹۶ - هزار سفر کامیون



میزان کل کالای جابجاشده ازمرزهای جاده ای (واردات و صادرات) درسال ۱۳۹۶ - هزار تن



۴-۲-۲- تردد کامیون‌های حامل کالای وارداتی و صادراتی از مرزهای جاده‌ای برحسب ماههای سال ۱۳۹۶

صادرات		واردات		ماه
کالای حمل شده (تن)	تعداد سفر کامیون	کالای حمل شده (تن)	تعداد سفر کامیون	
۴۶۹۵۲۹	۲۰۱۲۱	۱۷۳۶۱۳	۹۰۲۳	فروردین
۶۰۶۹۵۵	۲۶۰۸۰	۱۶۱۵۲۷	۸۸۳۰	اردیبهشت
۵۸۱۶۴۲	۲۴۹۹۷	۱۷۴۷۹۵	۹۷۱۰	خرداد
۴۴۱۸۹۷	۱۹۱۱۱	۱۵۶۲۰۵	۸۸۴۳	تیر
۵۴۶۰۰۱	۲۳۵۰۰	۱۹۰۵۷۵	۱۰۶۰۲	مرداد
۵۲۱۲۵۰	۲۲۵۷۶	۱۵۱۰۲۱	۸۵۲۴	شهریور
۵۸۶۱۹۴	۲۵۰۸۰	۱۷۶۹۷۲	۹۶۹۲	مهر
۶۴۲۲۵۲	۲۷۴۹۳	۱۹۳۲۷۲	۱۰۵۰۹	آبان
۵۸۴۷۸۵	۲۵۳۰۴	۱۷۷۲۳۱	۹۸۱۳	آذر
۵۵۵۰۱۸	۲۴۱۲۵	۱۸۶۴۴۵	۱۰۱۶۴	دی
۶۲۲۷۷۹	۲۶۸۸۳	۱۸۰۴۵۷	۹۸۴۷	بهمن
۶۸۰۷۲۸	۲۹۷۵۹	۱۹۲۸۳۴	۹۸۹۷	اسفند
۶۸۳۹۰۲۹	۲۹۵۰۲۹	۲۱۱۴۹۵۰	۱۱۵۴۵۴	جمع

ماخذ: دفتر فناوری اطلاعات و ارتباطات - سیستم تردد از مرزهای جاده‌ای
توضیح ۱: تردد کامیونهای ترانزیت شده در آمار فوق دیده نشده است.

۴-۳- تعداد سفر کامیون حامل کالای وارداتی از مرزهای جاده‌ای برحسب ملیت کامیون و مرز ورودی

در سال ۱۳۹۶

واحد: سفر کامیون

مرز ورودی - ملیت	آذربایجان	ایران	ترکیه	سایر	جمع	سهم مرز
آستارا	۶۰۳۸	۲۷۷۰	۱	۱۷۸۰	۱۰۵۸۹	۹/۲
اینچه برون	۰	۱۵۰	۲۰	۶	۱۷۶	۰/۲
باجگیران	۰	۲	۰	۰	۲	۰/۰
بازرگان	۰	۳۵۰۳۹	۴۳۳۶۲	۳۹۵	۷۸۷۹۶	۶۸/۲
باشماق	۰	۰	۰	۳۸۴	۳۸۴	۰/۳
بيله سوار	۱۷۶	۱۱۷۹	۰	۶۲	۱۴۱۷	۱/۲
پرویزخان	۰	۰	۰	۲۰	۲۰	۰/۰
پلدشت	۱۴	۱	۲۲	۰	۳۷	۰/۰
تمرچین	۰	۲۴۹	۰	۰	۲۴۹	۰/۲
جلفا	۷۷۰	۱۸۱	۶۰۸۳	۵	۷۰۳۹	۶/۱
دوغارون	۰	۳۴	۰	۶۸۹	۷۲۳	۰/۶
سرخس	۰	۱۵۳۴	۷۰	۴۵۱	۲۰۵۵	۱/۸
سرو	۰	۹۳	۴۵۲۹	۱	۴۶۲۳	۴/۰
لطف آباد	۰	۸۹	۹۹	۲۲۶	۴۱۴	۰/۴
مهران	۰	۳۹	۱	۰	۴۰	۰/۰
میرجاوه	۰	۶۲۴۷	۰	۱۶۴۱	۷۸۸۸	۶/۸
نوردوز	۰	۹۶۸	۰	۳۴	۱۰۰۲	۰/۹
جمع	۶۹۹۸	۴۸۵۷۵	۵۴۱۸۷	۵۶۹۴	۱۱۵۴۵۴	۱۰۰/۰

ماخذ: دفتر فناوری اطلاعات و ارتباطات - سیستم تردد از مرزهای جاده ای

توضیح ۱: تردد کامیونهای ترانزیت شده در آمار فوق دیده نشده است.

۴-۲-۴- میزان کالای وارداتی از مرزهای جاده‌ای برحسب ملیت کامیون و مرز ورودی در سال ۱۳۹۶

واحد: تن

مرز ورودی - ملیت	آذربایجان	ایران	ترکیه	سایر	جمع	سهم مرز
آستارا	۱۳۵۶۰۴	۵۷۲۶۰	۱۴	۳۳۵۰۱	۲۲۶۳۸۰	۱۰/۷
اینچه برون	۰	۳۴۰۹	۴۰۲	۱۴۷	۳۹۵۸	۰/۲
باجگیران	۰	۱۳	۰	۰	۱۳	۰/۰
بازرگان	۰	۵۷۶۷۱۹	۷۴۸۹۱۴	۴۳۸۷	۱۳۳۰۰۲۰	۶۲/۹
باشماق	۰	۰	۰	۱۰۳۳۸	۱۰۳۳۸	۰/۵
بیله سوار	۴۶۰۷	۲۴۹۷۳	۰	۱۱۹۷	۳۰۷۷۷	۱/۵
پرویزخان	۰	۰	۰	۵۶۰	۵۶۰	۰/۰
پلدشت	۲۴۲	۰	۳۶۴	۰	۶۰۷	۰/۰
تمرچین	۰	۶۰۲۰	۰	۰	۶۰۲۰	۰/۳
جلفا	۱۰۱۶۱	۳۱۸۵	۱۱۴۶۱۷	۸۴	۱۲۸۰۴۸	۶/۱
دوغارون	۰	۷۷۰	۰	۱۶۸۶۳	۱۷۶۳۳	۰/۸
سرخس	۰	۳۴۴۰۱	۱۵۲۳	۹۸۴۷	۴۵۷۷۲	۲/۲
سرو	۰	۱۶۳۲	۱۰۷۴۱۹	۲	۱۰۹۰۵۲	۵/۲
لطف آباد	۰	۱۴۴۵	۲۱۰۲	۴۸۶۷	۸۴۱۵	۰/۴
مهران	۰	۸۲۲	۲۴	۰	۸۴۶	۰/۰
میرجاوه	۰	۱۴۳۸۳۷	۰	۴۰۸۲۴	۱۸۴۶۶۱	۸/۷
نوردوز	۰	۱۱۵۵۲	۰	۲۹۸	۱۱۸۴۹	۰/۶
جمع	۱۵۰۶۱۵	۸۶۶۰۴۱	۹۷۵۳۷۸	۱۲۲۹۱۶	۲۱۱۴۹۵۰	۱۰۰/۰

ماخذ: دفتر فناوری اطلاعات و ارتباطات - سیستم تردد از مرزهای جاده ای

توضیح ۱: تردد کامیونهای ترانزیت شده در آمار فوق دیده نشده است .

۴-۲-۵- میزان کالای وارداتی از مرزهای جاده‌ای بر حسب مرز ورودی و ماههای سال ۱۳۹۶

واحد: تن

مرز ورودی - ماه	۱	۲	۳	۴	۵	۶	۷	۸	۹	۱۰	۱۱	۱۲	جمع
آستارا	۱۷۷۵۳	۱۵۶۲۷	۱۵۴۹۵	۱۳۳۹۷	۱۶۶۲۹	۱۵۹۶۴	۱۸۱۷۰	۱۸۴۵۷	۱۸۴۳۷	۲۵۷۹۸	۲۳۷۹۴	۲۶۸۵۹	۲۲۶۳۸۰
اینچه برون	۱۰	۸۵	۳۱۳	۸۶	۵۵	۶۶	۱۶۸	۹۸۶	۶۳۴	۵۶۷	۴۳۵	۵۵۲	۳۹۵۸
باجگیران	۰	۴	۰	۰	۰	۹	۰	۰	۰	۰	۰	۰	۱۳
بازرگان	۱۱۱۷۹۷	۹۷۴۴۶	۱۰۹۴۴۹	۱۰۶۱۵۴	۱۲۴۶۰۸	۹۸۳۷۰	۱۱۴۱۷۴	۱۱۹۸۷۴	۱۱۳۱۴۴	۱۱۴۶۳۵	۱۱۱۵۲۵	۱۰۸۸۴۴	۱۳۳۰۰۲۰
باشماق	۷۶	۰	۰	۰	۰	۱۰۹	۰	۰	۲۴۹	۸۵	۱۰۲۸	۸۷۹۲	۱۰۳۳۸
بیله سوار	۸۰۲	۲۰۳۶	۱۸۸۱	۱۷۴۱	۱۸۵۷	۲۴۸۶	۲۱۲۰	۲۶۰۳	۲۹۶۸	۵۶۵۲	۴۴۲۰	۲۲۱۲	۳۰۷۷۷
پرویزخان	۰	۰	۰	۰	۰	۱۷۱	۳۹۰	۰	۰	۰	۰	۰	۵۶۰
پلدشت	۰	۰	۰	۷	۰	۰	۰	۰	۰	۰	۲۶۸	۳۳۲	۶۰۷
تمرچین	۲۳۳	۳۳	۱۳۳	۱۵۶	۱۱۷۰	۱۲۲۲	۱۵۰	۰	۰	۷۵۱	۱۷۰۷	۴۶۶	۶۰۲۰
جلفا	۸۳۱۰	۹۲۴۳	۸۱۷۱	۸۳۵۱	۱۲۸۵۷	۱۲۰۸۷	۱۲۸۳۷	۱۳۶۷۵	۱۲۲۱۴	۱۲۴۵۶	۹۱۲۶	۸۷۲۲	۱۲۸۰۴۸
دوغارون	۲۴۹۹	۱۹۹۹	۲۹۴۱	۲۳۳۷	۱۸۴۷	۸۵۹	۴۴۵	۸۵۳	۱۱۰۹	۱۴۵۵	۸۱۵	۴۷۲	۱۷۶۳۳
سرخس	۲۷۳۹	۳۱۷۸	۴۸۶۸	۳۲۶۳	۲۸۵۱	۳۵۹۲	۴۹۹۸	۳۴۰۱	۵۹۲۶	۳۶۷۶	۳۷۲۹	۳۵۵۰	۴۵۷۷۲
سرو	۵۸۰۴	۷۴۲۴	۱۹۳۰	۳۶۰۲	۵۵۱۵	۵۶۹۰	۱۲۱۵۳	۱۶۲۲۰	۱۳۱۵۷	۸۸۱۲	۱۲۳۳۰	۱۶۴۱۵	۱۰۹۰۵۲
لطف آباد	۱۳۵۹	۱۲۸۹	۱۲۶۳	۲۷۴	۱۴۹	۵۱۴	۹۳۲	۸۰۷	۶۸۰	۳۷۳	۴۶۳	۳۱۲	۸۴۱۵
مهران	۰	۹۳	۰	۰	۰	۴۷	۱۹۸	۲۵۴	۱۳۵	۷	۳۸	۷۵	۸۴۶
میرجاوه	۲۲۱۴۸	۲۲۱۲۵	۲۶۵۹۸	۱۵۹۹۵	۲۰۸۲۹	۸۰۲۹	۹۲۶۲	۱۵۲۹۴	۷۴۹۹	۱۱۶۵۲	۱۰۳۴۳	۱۴۸۸۹	۱۸۴۶۶۱
نوردوز	۸۳	۹۴۴	۱۷۵۳	۸۴۲	۲۲۰۹	۱۸۰۸	۹۷۸	۸۴۷	۱۰۸۲	۵۲۶	۴۳۵	۳۴۲	۱۱۸۴۹
جمع	۱۷۳۶۱۳	۱۶۱۵۲۷	۱۷۴۷۹۵	۱۵۶۲۰۵	۱۹۰۵۷۵	۱۵۱۰۲۱	۱۷۶۹۷۲	۱۹۳۲۷۲	۱۷۷۲۳۱	۱۸۶۴۴۵	۱۸۰۴۵۷	۱۹۲۸۳۴	۲۱۱۴۹۵۰
درصد به کل	۸/۲	۷/۶	۸/۳	۷/۴	۹/۰	۷/۱	۸/۴	۹/۱	۸/۴	۸/۸	۸/۵	۹/۱	۱۰۰/۰

ماخذ: دفتر فناوری اطلاعات و ارتباطات - سیستم تردد از مرزهای جاده ای

توضیح ۱: تردد کامیونهای ترانزیت شده در آمار فوق دیده نشده است.

۴-۲-۶- تعداد سفر کامیون حامل کالای صادراتی از مرزهای جاده‌ای بر حسب ملیت کامیون و مرز

خروجی در سال ۱۳۹۶

واحد: سفر کامیون

مرز خروجی - ملیت	آذربایجان	ایران	ترکیه	سایر	جمع	سهم مرز
آستارا	۷۳۵۰	۴۷۱۰	۰	۱۱۵۵۲	۲۳۶۱۲	۸/۰
اینچه برون	۰	۲۵۲۳	۰	۵۳۲۶	۷۸۴۹	۲/۷
باجگیران	۰	۵۵۱	۰	۶	۵۵۷	۰/۲
بازرگان	۰	۶۷۴۰۶	۷۴۹۴	۷۰	۷۴۹۷۰	۲۵/۴
باشماق	۰	۹۷	۰	۰	۹۷	۰/۰
بيله سوار	۲۵۶	۸۳۸۵	۰	۲۰۸	۸۸۴۹	۳/۰
پرویزخان	۰	۱۶۱	۰	۰	۱۶۱	۰/۱
پلدشت	۰	۳۰	۳۷	۰	۶۷	۰/۰
تمرچین	۰	۵۰۴۷	۰	۰	۵۰۴۷	۱/۷
جلفا	۳	۱۵۵۶	۲۲	۰	۱۵۸۱	۰/۵
دوغارون	۰	۸۰۰۴	۵	۲۵۶۹۰	۳۳۶۹۹	۱۱/۴
سرخس	۰	۶۸۰۹	۱	۶۲۳	۷۴۳۳	۲/۵
سرو	۰	۹	۱۳۷۱	۰	۱۳۸۰	۰/۵
لطف آباد	۰	۱۴۶۷۷	۰	۱۰۴	۱۴۷۸۱	۵/۰
مهران	۰	۱۴۴۲	۰	۶۱۳	۲۰۵۵	۰/۷
میرجاوه	۰	۲۲۷۲۹	۰	۷۴۰	۲۳۴۶۹	۸/۰
میل ۷۸	۰	۲۵۴۱۶	۰	۷۸	۲۵۴۹۴	۸/۶
میلک	۰	۱۴۲۶۲	۰	۳۵۷۵۷	۵۰۰۱۹	۱۷/۰
نوردوز	۰	۱۳۸۶۲	۰	۴۷	۱۳۹۰۹	۴/۷
جمع	۷۶۰۹	۱۹۷۶۷۶	۸۹۳۰	۸۰۸۱۴	۲۹۵۰۲۹	۱۰۰/۰

ماخذ: دفتر فناوری اطلاعات و ارتباطات - سیستم تردد از مرزهای جاده ای
توضیح ۱: تردد کامیونهای ترانزیت شده در آمار فوق دیده نشده است.

۴-۲-۷- میزان کالای صادراتی از مرزهای جاده‌ای برحسب ملیت کامیون و مرز خروجی در سال ۱۳۹۶

واحد: تن

مرز خروجی - ملیت	آذربایجان	ایران	ترکیه	سایر	جمع	سهم مرز
آستارا	۱۷۲۷۵۵	۹۶۴۹۰	۰	۲۲۳۷۶۶	۴۹۳۰۱۲	۷/۲
اینچه برون	۰	۵۸۱۴۱	۰	۱۲۸۶۹۹	۱۸۶۸۴۰	۲/۷
باجگیران	۰	۲۵۱۰	۰	۹	۲۵۲۰	۰/۰
بازرگان	۰	۱۵۱۵۷۰۵	۱۶۸۲۲۸	۱۴۹۹	۱۶۸۵۴۳۱	۲۴/۶
باشماق	۰	۲۲۶۴	۰	۰	۲۲۶۴	۰/۰
بیله سوار	۶۰۲۵	۱۹۳۹۸۴	۰	۴۷۶۱	۲۰۴۷۷۰	۳/۰
پرویزخان	۰	۴۳۰۵	۰	۰	۴۳۰۵	۰/۱
پلدشت	۰	۲۶۸	۷۱۷	۰	۹۸۵	۰/۰
تمرچین	۰	۱۱۲۸۶۹	۰	۰	۱۱۲۸۶۹	۱/۷
جلفا	۲۴	۲۴۶۱۴	۴۶۰	۰	۲۵۰۹۸	۰/۴
دوغارون	۰	۱۸۷۴۰۷	۱۱۲	۶۱۴۶۱۵	۸۰۲۱۳۴	۱۱/۷
سرخس	۰	۱۳۴۹۵۳	۱۶	۱۲۴۶۸	۱۴۷۴۳۷	۲/۲
سرو	۰	۱۵۶	۳۰۰۱۱	۰	۳۰۱۶۶	۰/۴
لطف آباد	۰	۳۴۲۸۸۷	۰	۲۴۲۲	۳۴۵۳۰۹	۵/۰
مهران	۰	۲۷۹۶۳	۰	۱۳۸۱۵	۴۱۷۷۹	۰/۶
میرجاوه	۰	۵۵۰۳۴۲	۰	۱۷۷۳۴	۵۶۸۰۷۶	۸/۳
میل ۷۸	۰	۶۳۰۹۱۸	۰	۲۰۹۰	۶۳۳۰۰۸	۹/۳
میلک	۰	۳۲۸۹۵۲	۰	۹۳۴۹۰۴	۱۲۶۳۸۵۶	۱۸/۵
نوردوز	۰	۲۸۸۱۳۲	۰	۱۰۳۸	۲۸۹۱۶۹	۴/۲
جمع	۱۷۸۸۰۴	۴۵۰۲۸۶۱	۱۹۹۵۴۳	۱۹۵۷۸۲۱	۶۸۳۹۰۲۹	۱۰۰/۰

ماخذ: دفتر فناوری اطلاعات و ارتباطات - سیستم تردد از مرزهای جاده ای
توضیح ۱: تردد کامیونهای ترانزیت شده در آمار فوق دیده نشده است .

۴-۲-۸- میزان کالای صادراتی از مرزهای جاده‌ای بر حسب مرز خروجی و ماههای سال ۱۳۹۶

واحد: تن

مرز خروجی - ماه	۱	۲	۳	۴	۵	۶	۷	۸	۹	۱۰	۱۱	۱۲	جمع
آستارا	۲۹۳۲۷	۴۲۷۸۵	۳۱۰۰۸	۲۴۰۰۱	۲۶۹۹۴	۲۲۰۷۷	۳۲۵۸۱	۳۷۹۶۱	۵۲۲۲۵	۵۲۶۷۰	۶۳۴۶۸	۷۷۹۱۳	۴۹۳۰۱۲
اینچه برون	۱۷۳۴۸	۲۱۲۴۲	۱۸۴۸۵	۸۲۵۳	۱۴۱۵۱	۱۳۴۹۴	۹۹۰۷	۱۵۲۳۱	۲۰۰۴۴	۱۳۹۳۷	۱۶۳۴۱	۱۸۴۰۶	۱۸۶۸۴۰
باجگیران	۱۳۳	۱۷۹	۳۶۲	۴۸۱	۳۱۸	۱۲۶	۱۴۱	۱۷۵	۱۸۹	۱۷۳	۱۲۴	۱۲۰	۲۵۲۰
بازرگان	۱۱۶۲۸۴	۱۳۴۰۵۶	۱۳۳۰۷۲	۱۳۴۶۱۰	۱۵۲۷۵۹	۱۳۷۷۴۸	۱۵۱۵۲۴	۱۷۰۲۰۶	۱۲۷۰۸۷	۱۳۳۳۶۴	۱۳۸۱۴۸	۱۵۶۵۷۲	۱۶۸۵۴۳۱
باشماق	۰	۰	۰	۰	۰	۰	۰	۰	۰	۰	۱۶۹	۱۰۶۳	۲۲۶۴
بیله سوار	۱۰۸۳۵	۱۴۷۱۲	۱۱۱۴۴	۱۱۰۲۲	۱۴۲۹۴	۱۳۳۸۹	۱۳۶۴۹	۲۰۱۰۶	۲۰۷۴۲	۲۰۵۸۱	۲۷۰۳۷	۲۷۱۶۰	۲۰۴۷۷۰
پرویزخان	۱۷۸	۱۴۰۱	۴۰۹	۷	۱۶۶۹	۶۴۱	۰	۰	۰	۰	۰	۰	۴۳۰۵
پلدشت	۰	۰	۰	۰	۰	۰	۰	۴۸	۰	۰	۲۷۷	۵۹۷	۹۸۵
تمرچین	۱۱۱۲۳	۱۴۵۵۳	۱۸۳۰۸	۷۰۸۱	۲۲۹۲۵	۲۳۲۶۶	۲۶۲۴	۰	۰	۱۸۷۸	۴۶۸۷	۶۴۲۵	۱۱۲۸۶۹
جلفا	۲۲۱۰	۳۰۳۰	۲۲۸۹	۲۳۱۲	۲۴۴۸	۲۳۹۳	۲۶۷۱	۳۴۶۶	۱۲۶۶	۳۶۴	۸۲۳	۱۸۲۵	۲۵۰۹۸
دوغارون	۳۵۸۱۹	۵۵۱۳۹	۵۵۸۲۰	۴۲۴۴۳	۵۰۲۴۷	۴۸۰۸۹	۷۱۰۱۵	۸۱۰۶۲	۹۶۶۸۲	۸۴۱۰۳	۹۲۵۰۲	۸۹۲۱۲	۸۰۲۱۳۴
سرخس	۱۱۴۸۷	۱۸۲۱۷	۱۶۹۳۵	۱۰۷۶۲	۱۲۱۱۹	۱۱۸۸۸	۱۱۰۰۴	۱۱۵۹۸	۱۲۹۶۷	۹۲۷۱	۹۸۴۵	۱۱۳۴۵	۱۴۷۴۳۷
سرو	۱۲۹۱	۱۸۴۱	۱۸۷۵	۲۴۶۶	۴۳۲۲	۳۰۱۷	۴۹۴۸	۳۱۱۵	۱۳۸۸	۲۱۷۴	۲۸۷۳	۸۵۶	۳۰۱۶۶
لطف آباد	۲۸۲۲۷	۳۴۷۵۳	۲۹۷۵۵	۱۹۹۴۹	۲۳۴۲۳	۲۶۷۶۰	۲۸۶۷۰	۳۲۷۵۵	۴۱۰۷۰	۲۹۴۳۸	۲۳۴۸۸	۲۷۰۲۱	۳۴۵۳۰۹
مهران	۱۰۹۱	۶۸۸	۶۰۴۸	۱۹۳۵	۵۲۸۹	۱۰۶۸۳	۶۰۹۹	۱۰۵۵	۴۶۲	۷۰۴	۳۰۶۸	۴۶۵۶	۴۱۷۷۹
میرجاوه	۳۶۲۱۱	۵۷۸۰۱	۴۴۵۶۲	۳۴۹۷۱	۳۶۵۳۳	۳۱۲۵۵	۴۹۹۶۳	۵۷۹۰۶	۵۴۵۵۵	۵۱۴۱۸	۵۷۴۰۶	۵۵۴۹۴	۵۶۸۰۷۶
میل ۷۸	۲۹۸۳۹	۵۳۲۱۷	۶۲۶۰۱	۴۵۱۵۲	۵۳۰۵۲	۴۵۶۰۳	۶۵۳۹۰	۶۳۷۶۵	۵۳۲۶۴	۴۶۳۱۲	۴۹۶۲۳	۶۵۱۸۱	۶۳۳۰۰۸
میلک	۱۱۸۹۴۳	۱۲۶۶۲۷	۱۱۵۰۶۳	۷۴۱۳۹	۱۰۴۳۳۱	۱۰۶۶۳۴	۱۱۰۲۸۷	۱۱۸۶۶۶	۷۹۳۱۴	۹۲۷۰۰	۱۰۹۴۰۶	۱۰۷۷۴۷	۱۲۶۳۸۵۶
نوردوز	۱۹۱۸۲	۲۶۷۱۳	۳۳۹۰۷	۲۲۳۱۳	۲۱۰۲۷	۲۴۱۸۷	۲۵۷۲۴	۲۵۱۳۶	۲۳۵۳۰	۱۴۸۳۲	۲۳۴۸۴	۲۹۱۳۵	۲۸۹۱۶۹
جمع	۴۶۹۵۲۹	۶۰۶۹۵۵	۵۸۱۶۴۲	۴۴۱۸۹۷	۵۴۶۰۰۱	۵۲۱۲۵۰	۵۸۶۱۹۴	۶۴۲۲۵۲	۵۸۴۷۸۵	۵۵۵۰۱۸	۶۲۲۷۷۹	۶۸۰۷۲۸	۶۸۳۹۰۲۹
درصد به کل	۶/۹	۸/۹	۸/۵	۶/۵	۸/۰	۷/۶	۸/۶	۹/۴	۸/۶	۸/۱	۹/۱	۱۰/۰	۱۰۰/۰

ماخذ: دفتر فناوری اطلاعات و ارتباطات - سیستم تردد از مرزهای جاده‌ای

توضیح ۱: تردد کامیونهای ترانزیت شده در آمار فوق دیده نشده است.

بخش سوم- تردد وسایل مسافری حامل مسافران مرزهای جاده‌ای

۳-۱- کل مسافری عبوری از مرزهای جاده‌ای بر حسب مرز و ملیت مسافر در سال ۱۳۹۶

واحد: نفر

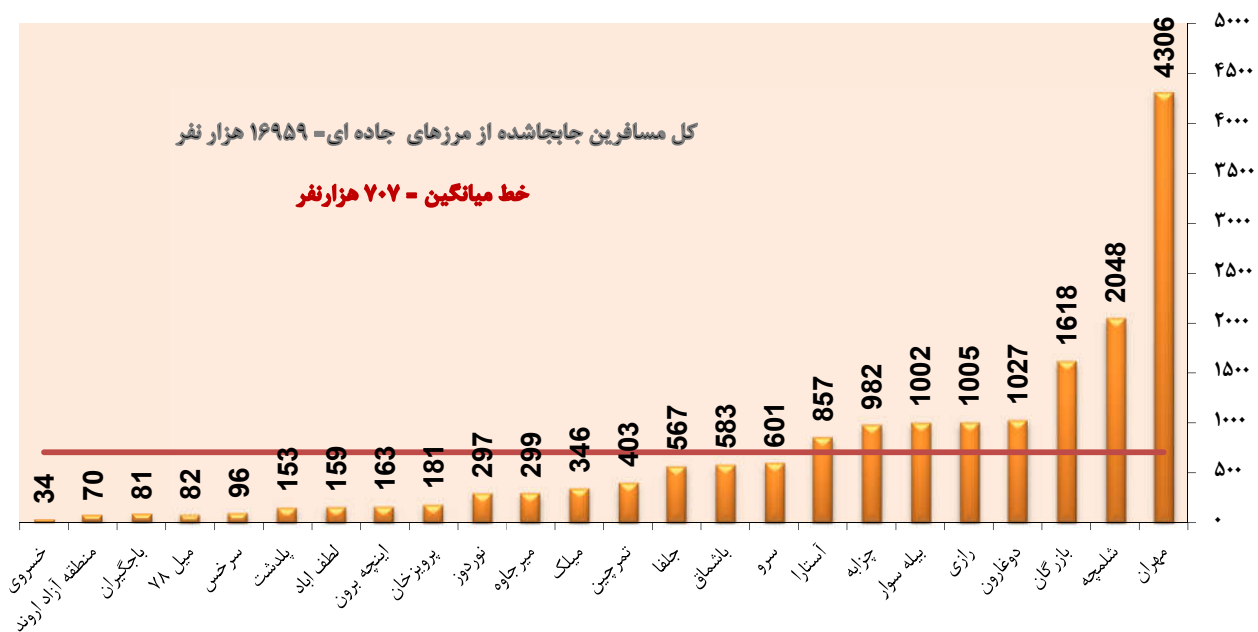
جمع		ایرانی		غیر ایرانی		ملیت مسافر
خارج شده	وارد شده	خارج شده	وارد شده	خارج شده	وارد شده	نام مرز
۴۳۶۴۶۲	۴۲۰۴۴۶	۱۰۰۴۸۵	۸۳۸۹۳	۳۳۵۹۷۷	۳۳۶۵۵۳	آستارا
۸۳۴۳۷	۷۹۶۱۷	۵۸۱۷	۴۴۵۰	۷۷۶۲۰	۷۵۱۶۷	اینچه برون
۳۹۷۵۲	۴۰۷۷۵	۴۶۰۲	۴۴۹۶	۳۵۱۵۰	۳۶۲۷۹	باجگیران
۷۷۴۹۸۸	۸۴۳۴۲۸	۵۵۹۹۸۷	۵۳۴۰۵۹	۲۱۵۰۰۱	۳۰۹۳۶۹	بازرگان
۳۰۱۹۶۲	۲۸۱۳۰۳	۲۱۲۲۰۲	۱۹۱۱۷۶	۸۹۷۶۰	۹۰۱۲۷	باشماق
۴۹۴۴۵۰	۵۰۷۵۶۷	۹۲۷۵۸	۱۰۲۳۸۴	۴۰۱۶۹۲	۴۰۵۱۸۳	بیله سوار
۸۴۹۷۹	۹۶۲۴۶	۳۳۹۷۱	۴۵۸۵۵	۵۱۰۰۸	۵۰۳۹۱	پرویزخان
۸۷۸۱۴	۶۵۰۸۰	۱۹۸۶۵	۲۳۵۸۴	۶۷۹۴۹	۴۱۴۹۶	پلدشت
۱۹۵۴۵۱	۲۰۷۲۱۳	۱۲۰۰۵۵	۱۳۳۰۶۴	۷۵۳۹۶	۷۴۱۴۹	تمرچین
۲۸۴۴۲۳	۲۸۲۷۹۱	۷۶۷۴۱	۷۷۶۰۶	۲۰۷۶۸۲	۲۰۵۱۸۵	جلفا
۵۲۸۰۷۰	۴۵۳۵۹۷	۴۶۳۸۸۰	۳۹۱۵۷۶	۶۴۱۹۰	۶۲۰۲۱	چزابه
۱۵۹۹۳	۱۷۷۰۶	۹۳۸	۱۳۴۹	۱۵۰۵۵	۱۶۳۵۷	خسروی
۴۷۵۱۹۰	۵۵۲۲۱۴	۶۸۷۴۶	۶۸۷۵۳	۴۰۶۴۴۴	۴۸۳۴۶۱	دوغارون
۵۰۱۰۲۸	۵۰۳۵۵۱	۴۴۶۰۰۶	۴۴۵۱۹۴	۵۵۰۲۲	۵۸۳۵۷	رازی
۴۹۱۶۵	۴۷۱۸۹	۲۱۹۷۱	۲۱۳۰۰	۲۷۱۹۴	۲۵۸۸۹	سرخس
۳۱۹۱۳۱	۲۸۱۵۴۷	۲۲۸۴۴۳	۱۹۶۵۹۷	۹۰۶۸۸	۸۴۹۵۰	سرو
۱۰۱۴۲۵۳	۱۰۳۴۱۸۰	۶۹۹۵۷۵	۶۸۲۶۱۶	۳۱۴۶۷۸	۳۵۱۵۶۴	شلمچه
۸۸۵۲۲	۷۰۱۶۸	۲۲۰۱۰	۲۴۲۷۷	۶۶۵۱۲	۴۵۸۹۱	لطف آباد
۲۹۸۲۹	۴۰۵۵۰	۰	۰	۲۹۸۲۹	۴۰۵۵۰	منطقه آزاد اروند
۲۰۷۵۴۶۹	۲۲۳۰۳۸۱	۱۷۹۲۰۷۰	۱۸۱۵۷۲۱	۲۸۳۳۹۹	۴۱۴۶۶۰	مهران
۱۴۵۰۲۷	۱۵۴۴۱۲	۳۶۷۵۹	۳۶۸۸۶	۱۰۸۲۶۸	۱۱۷۵۲۶	میرجاوه
۳۸۷۹۲	۴۲۷۱۴	۲۵۷۶۸	۲۵۷۳۵	۱۳۰۲۴	۱۶۹۷۹	میل ۷۸
۱۷۰۸۳۶	۱۷۵۰۴۶	۱۲۳۲۱	۱۲۰۶۰	۱۵۸۵۱۵	۱۶۲۹۸۶	میلک
۱۴۹۰۵۴	۱۴۷۶۱۷	۱۱۸۷۴۲	۱۱۶۶۵۴	۳۰۳۱۲	۳۰۹۶۳	نوردوز
۸۳۸۴۰۷۷	۸۵۷۵۳۳۸	۵۱۶۳۷۱۲	۵۰۳۹۲۸۵	۳۲۲۰۳۶۵	۳۵۳۶۰۵۳	جمع

ماخذ: دفتر فناوری اطلاعات و ارتباطات - اداره اتباع خارجی

توضیح ۱: شامل کل مسافری با وسایل نقلیه، ترانزیت، متفرقه و پیاده می‌باشد.

کل مسافرین جابجا شده از مرزهای جاده ای درسال ۱۳۹۶ - هزار نفر

(باوسایل نقلیه، ترانزیت، پیاده و ...)



۴-۳-۲- تعداد سفر و مسافر جابه‌جا شده از مرزهای جاده‌ای برحسب مرز و نوع عبور در سال ۱۳۹۶

ورودی		خروجی		نام مرز - نوع عبور
تعداد مسافر	تعداد سفر	تعداد مسافر	تعداد سفر	
۱۷۱۹۰	۳۶۰۳	۱۹۹۴۷	۴۱۸۶	آستارا
۰	۰	۳	۳	اینچه برون
۶۶۷۳۶	۴۸۲۶	۱۱۹۹۹۵	۹۱۱۴	بازرگان
۷۵۳۵	۹۷۵	۴۶۳۴۶	۴۵۸۶	باشماق
۱۵۵۹۵	۲۷۸۱	۲۱۷۷۱	۳۲۹۵	بيله سوار
۸۹	۲۵	۲۵۵	۵۲	پرویزخان
۴۱۷	۳۸	۸۲۰	۷۲	پلدشت
۱۹۸۰۹	۲۸۳۳	۳۴۲۷۸	۴۱۷۶	تمرچین
۳۰۶	۱۲۷	۱۳۱	۸	جلفا
۹۹۸۳۹	۲۰۳۴۱	۷۸۱۴۳	۱۸۵۹۱	دوغارون
۹۸۱۰۱	۹۷۰۹	۷۲۸۹۵	۶۶۴۲	رازی
		۲۵	۱	سرخس
۱۶۳۳۳	۹۸۹۳	۲۶۱۲۷	۶۶۷۸	سرو
۲	۱	۷	۴	لطف آباد
۷۸۷۶۹	۲۶۶۲	۴۶۳۲۷	۱۹۲۵	مهران
۱۵۸۹۶	۴۱۴	۳۵۳۸	۱۴۰	میرجاوه
۳۰۲۹	۱۴۱	۵۶۷۲	۱۴۰	میلک
۳۴۹۶۸	۲۱۵۶	۳۵۷۷۹	۲۲۵۴	نوردوز
۴۷۴۶۱۴	۶۰۵۲۵	۵۱۲۰۵۹	۶۱۸۶۷	جمع

ماخذ: دفتر فناوری اطلاعات و ارتباطات - سیستم تردد از مرزهای جاده ای

توضیح ۱: مسافری که به صورت پیاپی و ترانزیت تردد نموده‌اند، در آمار فوق دیده نشده است.

۴-۳-۳- تعداد سفر و مسافر ورودی از مرزهای جاده‌ای برحسب نوع و ملیت وسیله در سال ۱۳۹۶

واحد مسافر: نفر

ملیت وسیله		اتوبوس		مینی بوس		سواری کرایه		ون		میدی باس		جمع	
		مسافر	سفر	مسافر	سفر	مسافر	سفر	مسافر	سفر	مسافر	سفر	مسافر	سفر
ایران	۱۱۵۹۶	۱۶۲۷۲۴	۲۴	۲۰۷	۷۱۱۴	۲۲۳۲۲	۸۷	۶۰۶	۰	۰	۱۸۸۲۱	۱۸۵۸۵۹	
افغانستان	۱۴۱	۳۰۲۹	۰	۰	۱۶۶۱۴	۶۶۳۹۸	۲۵۴۷	۲۲۳۵۶	۰	۰	۱۹۳۰۲	۹۱۷۸۳	
پاکستان	۱۱۰۲	۴۷۹۸۵	۰	۰	۱۱	۲۱	۱۱	۰	۰	۰	۱۱۱۳	۴۸۰۰۶	
عراق	۵۹۹	۲۵۶۰۲	۰	۰	۱۸۲۹	۷۲۷۹	۱	۷	۰	۰	۲۴۲۹	۳۲۸۸۸	
ترکیه	۳۰۰	۳۳۵۸	۸۶۵۶	۹۵۰۲۷	۷۹۹۶	۸۷۴۰	۱۲	۳۰	۰	۰	۱۶۹۶۴	۱۰۷۱۵۵	
آذربایجان	۱۱۰	۴۶۱۲	۵	۷۹	۱۳۴۵	۲۸۲۰	۱۷	۱۰۷	۱۴۶	۸	۱۴۸۵	۷۷۶۴	
گرجستان	۸	۳۴۶	۰	۰	۲۲۷	۴۸۴	۱	۳	۰	۰	۲۳۶	۸۳۳	
داغستان	۰	۰	۰	۰	۱۰۵	۲۰۲	۰	۰	۰	۰	۱۰۵	۲۰۲	
سایر	۱	۱	۴	۸	۵۲	۱۰۰	۱۲	۱۴	۱	۱	۷۰	۱۲۴	
جمع	۱۳۸۵۷	۲۴۷۶۵۷	۸۶۸۹	۹۵۳۲۱	۳۵۲۹۳	۱۰۸۳۶۶	۲۶۷۷	۲۳۱۲۳	۱۴۷	۹	۶۰۵۲۵	۴۷۴۶۱۴	

ماخذ: دفتر فناوری اطلاعات و ارتباطات - سیستم تردد از مرزهای جاده ای

توضیح ۱: مسافرینی که به صورت متفرقه (پیاده ، ترانزیت و...) تردد نموده اند ، در آمار فوق دیده نشده است .

۴-۳-۴- تعداد سفر و مسافر خروجی از مرزهای جاده‌ای برحسب نوع و ملیت وسیله در سال ۱۳۹۶

واحد مسافر: نفر

ملیت وسیله	اتوبوس		مینی بوس		سواری کرایه		ون		میدی بوس		جمع	
	مسافر	سفر	مسافر	سفر	مسافر	سفر	مسافر	سفر	مسافر	سفر	مسافر	سفر
ایران	۲۸۷۶۸۵	۲۰۹۰۴	۲۵۷	۲۵	۲۸۷۸۵	۸۷۸۹	۴۰۲	۷۲	۰	۰	۳۱۷۱۲۹	۲۹۷۹۰
افغانستان	۵۶۸۷	۱۴۳	۰	۰	۵۲۴۴۱	۱۵۱۲۸	۱۴۴۶۲	۲۲۷۵	۰	۰	۷۲۵۹۰	۱۷۵۴۶
عراق	۲۳۹۹۱	۵۷۶	۰	۰	۶۶۳۱	۱۶۶۹	۴	۱	۰	۰	۳۰۶۲۶	۲۲۴۶
ترکیه	۵۸۲۱	۴۳۵	۶۸۱۳۰	۵۲۳۹	۵۰۵۶	۴۶۹۰	۱۲	۸	۰	۰	۷۹۰۱۹	۱۰۳۷۲
آذربایجان	۴۷۲۵	۱۱۴	۶۹	۵	۳۲۰۰	۱۴۲۹	۱۱۵	۱۸	۱۲۲	۸	۸۲۳۱	۱۵۷۴
پاکستان	۳۵۰۱	۸۷	۰	۰	۲۲	۹	۰	۰	۰	۰	۳۵۲۳	۹۶
گرجستان	۴۴۵	۱۱	۰	۰	۲۰۹	۱۰۶	۵	۲	۰	۰	۶۵۹	۱۱۹
داغستان	۰	۰	۰	۰	۱۴۵	۷۰	۰	۰	۰	۰	۱۴۵	۷۰
سایر	۲۳	۲	۸	۳	۹۸	۴۴	۸	۵	۰	۰	۱۳۷	۵۴
جمع	۳۳۱۸۷۸	۲۲۲۷۲	۶۸۴۶۴	۵۲۷۲	۹۶۵۸۷	۳۱۹۳۴	۱۵۰۰۸	۲۳۸۱	۱۲۲	۸	۵۱۲۰۵۹	۶۱۸۶۷

ماخذ: دفتر فناوری اطلاعات و ارتباطات - سیستم تردد از مرزهای جاده ای

توضیح ۱: مسافرینی که به صورت متفرقه (پیاپی ، ترانزیت و...) تردد نموده اند ، در آمار فوق دیده نشده است .

۴-۳-۵- تعداد سفر و مسافر ترانزیت شده از مرزهای جاده‌ای در سال ۱۳۹۶

ترانزیت ورودی		ترانزیت خروجی		نام مرز - نوع عبور
تعداد مسافر	تعداد سفر	تعداد مسافر	تعداد سفر	
۹۴۵۴	۳۷۱	۱۰۰۷۴	۳۴۵	آستارا
۰	۰	۴	۱	اینچه برون
۱۷۱	۲۸	۱۴۱	۹	باجگیران
۴۳	۴	۰	۰	بازرگان
۴۷۲۴۹	۶۹۱۴	۴۶۹۸۳	۶۶۰۳	بيله سوار
۴۷	۱۷	۱۵۲	۳۸	تمرچین
۵۰۶۳۸	۶۸۶۹	۲۲۰۰۶	۶۵۰	جلفا
۳	۱	۰	۰	دوغارون
۱	۱	۴	۴	سرخس
۱۷۱	۱۶	۶۸	۸	سرو
۳	۲	۲۶	۱۴	لطف آباد
۹۸۵۵	۲۲۶	۲۱۴۱۴	۴۹۲	مهران
۲۷۷۳۱	۶۵۳	۴۰۴۹۵	۹۹۱	میرجاوه
۱۲۷	۷	۱۱۶	۷	نوردوز
۱۴۵۴۹۳	۱۵۱۰۹	۱۴۱۴۸۳	۹۱۶۲	جمع

ماخذ: دفتر فناوری اطلاعات و ارتباطات - سیستم تردد از مرزهای جاده ای

بخش چهارم - شاخص‌های عملکردی حمل‌ونقل بین‌المللی

۴-۴-۱- سهم واردات و صادرات و متوسط کالای حمل شده از مرزهای جاده‌ای در سال ۱۳۹۶

نام مرز	سهم واردات (درصد)	سهم صادرات (درصد)	متوسط کالای وارداتی توسط هر کامیون (تن)	متوسط کالای صادراتی توسط هر کامیون (تن)
آستارا	۱۰/۷	۷/۲	۲۱	۲۱
اینچه برون	۰/۲	۲/۷	۲۴	۲۲
باجگیران	۰	۰	۵	۷
بازرگان	۶۲/۹	۲۴/۶	۲۲	۱۷
باشماق	۰/۵	۰	۲۳	۲۷
بيله سوار	۱/۵	۳	۲۳	۲۲
پرویزخان	۰	۰/۱	۲۷	۲۸
پلدشت	۰	۰	۱۵	۱۶
تمرچین	۰/۳	۱/۷	۲۲	۲۴
جلفا	۶/۱	۰/۴	۱۶	۱۸
دوغارون	۰/۸	۱۱/۷	۲۴	۲۴
سرخس	۲/۲	۲/۲	۲۰	۲۲
سرو	۵/۲	۰/۴	۲۲	۲۴
لطف آباد	۰/۴	۵	۲۳	۲۰
مهران	۰	۰/۶	۲۰	۲۱
میرجاوه	۸/۷	۸/۳	۲۴	۲۳
میل ۷۸	۰	۹/۳	۲۵	۰
میلک	۰	۱۸/۵	۲۵	۰
نوردوز	۰/۶	۴/۲	۲۱	۱۲
کل	۱۰۰	۱۰۰	۲۳	۱۸

ماخذ: دفتر فناوری اطلاعات و ارتباطات - سیستم تردد از مرزهای جاده ای

توضیح ۱: شامل کالاهای ترانزیت شده نمی باشد.

۴-۴-۲- سهم تردد کامیون‌های ایرانی و غیرایرانی و متوسط کالای حمل شده از مرزهای جاده‌ای در سال ۱۳۹۶

عنوان - ملیت کامیون	ایرانی	غیرایرانی	کل وسایل
متوسط کالای وارداتی توسط هر کامیون (تن)	۱۸	۱۹	۱۸
متوسط کالای صادراتی توسط هر کامیون (تن)	۲۳	۲۴	۲۳
متوسط کالای ترانزیت شده توسط هر کامیون (تن)	۱۹	۲۴	۲۱
سهم کامیونهای وارداتی حامل کالا (درصد)	۴۱	۵۹	۱۰۰
سهم کامیونهای صادراتی حامل کالا (درصد)	۶۶	۳۴	۱۰۰
سهم کامیونهای ترانزیت شده حامل کالا (درصد)	۶۳	۳۷	۱۰۰
میلیون تن - کیلومتر کالای حمل شده ترانزیتی توسط کامیون	۷۶۸۷	۳۷۷۱	۱۱۴۵۸
متوسط مسافت طی شده هر کامیون ترانزیت شده (کیلومتر)	۱۳۲۹	۱۱۳۱	۱۲۳۰

ماخذ: دفتر فناوری اطلاعات و ارتباطات - سیستم تردد از مرزهای جاده‌ای
توضیح ۱: بخش ترانزیت ، صرفاً "ترانزیت توسط کامیون می باشد."

۳-۴-۴- سهم تردد وسایل نقلیه مسافری ایرانی و غیرایرانی و متوسط مسافر جابه‌جا شده از مرزهای
جاده‌ای در سال ۱۳۹۶

عنوان - ملیت وسیله	ایرانی	غیرایرانی	کل وسایل
متوسط مسافر وارد شده توسط هر وسیله (نفر)	۹	۶	۷
متوسط مسافر خارج شده توسط هر وسیله (نفر)	۱۰	۶	۸
سهم وسایل نقلیه وارد شده حامل مسافر (درصد)	۳۱	۶۹	۱۰۰
سهم وسایل نقلیه خارج شده حامل مسافر (درصد)	۴۸	۵۲	۱۰۰

ماخذ: دفتر فناوری اطلاعات و ارتباطات - سیستم تردد از مرزهای جاده‌ای

توضیح ۱: شامل وسایل ترانزیت شده نمی باشد.

توضیح ۲: وسایل نقلیه شامل اتوبوس، مینی بوس و سواری کرایه می باشد.

۴-۴-۴- سهم تردد وسایل نقلیه مسافری و تعداد مسافران آن از مرزهای جاده‌ای در سال ۱۳۹۶

نام مرز	سهم سفر وارد شده (درصد)	سهم سفر خارج شده (درصد)	سهم مسافر وارد شده (درصد)	سهم مسافر خارج شده (درصد)
آستارا	۶/۰	۶/۸	۳/۶	۳/۹
بازرگان	۸/۰	۱۴/۷	۱۴/۱	۲۳/۴
باشماق	۱/۶	۷/۴	۱/۶	۹/۱
بيله سوار	۴/۶	۵/۳	۳/۳	۴/۳
پرویزخان	۰/۰	۰/۱	۰/۰	۰/۰
پلدشت	۰/۱	۰/۱	۰/۱	۰/۲
تمرچین	۴/۷	۶/۷	۴/۲	۶/۷
جلفا	۰/۲	۰/۰	۰/۱	۰/۰
دوغارون	۳۳/۶	۳۰/۰	۲۱/۰	۱۵/۳
رازی	۱۶/۰	۱۰/۷	۲۰/۷	۱۴/۲
سرو	۱۶/۳	۱۰/۸	۳/۴	۵/۱
مهران	۴/۴	۳/۱	۱۶/۶	۹/۰
میرجاوه	۰/۷	۰/۲	۳/۳	۰/۷
میلک	۰/۲	۰/۲	۰/۶	۱/۱
نوردوز	۳/۶	۳/۶	۷/۴	۷/۰
کل	۱۰۰	۱۰۰	۱۰۰	۱۰۰

ماخذ: دفتر فناوری اطلاعات - سیستم تردد از مرزهای جاده ای

توضیح ۱: مسافرینی که به صورت پیاده ، ترانزیت و... تردد نموده اند ، در آمار فوق دیده نشده است .

۴-۴-۵- میزان تن-کیلومتر کالای ترانزیت شده توسط کامیون برحسب ماههای سال ۱۳۹۶

واحد: هزار تن-کیلومتر

ماه	کامیون ایرانی	کامیون خارجی	جمع
فروردین	۵۱۹۱۹۴	۳۰۹۱۴۹	۸۲۸۳۴۳
اردیبهشت	۶۹۶۰۴۰	۳۳۵۷۲۸	۱۰۳۱۷۶۸
خرداد	۷۲۰۱۳۲	۳۴۸۲۶۰	۱۰۶۸۳۹۲
تیر	۵۹۱۷۴۳	۳۱۰۵۲۸	۹۰۲۲۷۲
مرداد	۶۹۰۱۷۴	۳۸۴۷۶۱	۱۰۷۴۹۳۴
شهریور	۶۵۱۹۴۲	۳۱۰۹۰۰	۹۶۲۸۴۳
مهر	۵۲۰۲۳۷	۲۲۰۸۴۹	۷۴۱۰۸۶
آبان	۵۵۱۱۸۹	۳۰۹۵۳۵	۸۶۰۷۲۴
آذر	۶۲۴۴۰۷	۳۴۱۷۶۸	۹۶۶۱۷۶
دی	۶۷۲۸۵۹	۳۱۰۴۹۷	۹۸۳۳۵۶
بهمن	۷۴۶۸۷۲	۳۱۲۶۳۲	۱۰۵۹۵۰۵
اسفند	۷۰۲۰۹۹	۲۷۶۱۴۷	۹۷۸۲۴۵
جمع	۷۶۸۶۸۸۹	۳۷۷۰۷۵۵	۱۱۴۵۷۶۴۴
درصد به کل	۶۷/۱	۳۲/۹	۱۰۰/۰

ماخذ: دفتر فناوری اطلاعات و ارتباطات - سیستم تردد از مرزهای جاده‌ای

بخش پنجم - ترکیب شرکت های حمل و نقل بین المللی

۴-۵-۱- تعداد کل شرکت های حمل و نقل بین المللی موجود در سطح کشور تا پایان سال ۱۳۹۶

نام استان	باری		مسافری		جمع
	شرکت	شرکت	شعبه	شرکت	
آذربایجان شرقی	۵۲	۳	۳	۵۸	
آذربایجان غربی	۲۶	۸	۴	۳۸	
اردبیل	۹	۱	۱	۱۱	
اصفهان	۶	۰	۰	۶	
البرز	۴	۰	۰	۴	
ایلام	۰	۰	۰	۰	
بوشهر	۰	۰	۰	۰	
تهران	۴۵۹	۶	۰	۴۶۵	
چهارمحال و بختیاری	۰	۰	۰	۰	
خراسان جنوبی	۱	۰	۰	۱	
خراسان رضوی	۱۹۴	۳	۰	۱۹۷	
خراسان شمالی	۲	۰	۰	۲	
خوزستان	۱	۰	۰	۱	
زنجان	۲	۰	۱	۳	
سمنان	۳	۰	۰	۳	
سیستان و بلوچستان	۳۰	۰	۰	۳۰	
فارس	۲	۰	۰	۲	
قزوین	۲	۰	۰	۲	
قم	۱	۰	۱	۲	
کردستان	۷	۱	۱	۹	
کرمان	۰	۰	۰	۰	
کرمانشاه	۱	۰	۰	۱	
کهگیلویه و بویراحمد	۰	۰	۰	۰	
گلستان	۱۷	۰	۰	۱۷	
گیلان	۲	۱	۰	۳	
لرستان	۱	۰	۰	۱	
مازندران	۵	۲	۰	۷	
مرکزی	۱	۰	۰	۱	
هرمزگان	۱۶	۰	۰	۱۶	
همدان	۱	۰	۰	۱	
یزد	۲	۰	۰	۲	
جمع	۸۴۷	۲۵	۱۱	۸۸۳	

مأخذ: دفتر فناوری اطلاعات و ارتباطات - سیستم مدیریت اطلاعات شرکتها

توضیح: آمار جدول فوق فقط مربوط به شرکتهای بین المللی فعال دارای پروانه فعالیت معتبر از سازمان راهداری و حمل و نقل جاده ای کشور در سامانه تحت وب مدیریت شرکتهای حمل و نقل می باشد.