

آمارنامه زنبورستان های کشور



۱۴۰۱

وزارت جهاد کشاورزی
مرکز فناوری اطلاعات و ارتباطات



بِسْمِ اللَّهِ الرَّحْمَنِ الرَّحِيمِ



وزارت جهاد کشاورزی
مرکز فناوری اطلاعات و ارتباطات

نتایج تفصیلی سرشماری زنبورستان‌های کشور در سال ۱۴۰۱

تهیه کننده :

معاونت آمار مرکز فناوری اطلاعات و ارتباطات

تاریخ انتشار : بهمن ماه ۱۴۰۱

فهرست مندرجات

جدول وضعیت زنبورستان‌های کل کشور.....	۳
« فصل اول » یافته‌های مهم سرشماری زنبورستان‌های کشور در سال ۱۴۰۱.....	۴
نمودار شماره ۱- توزیع نسبی زنبورستان‌های کشور به تفکیک پنج استان برتر در سال ۱۴۰۱.....	۵
جدول ۱-۱ تعداد کندو و میزان تولید و متوسط عملکرد عسل کل کشور به تفکیک نوع کندو در سال ۱۴۰۱.....	۶
نمودار شماره ۲- توزیع نسبی کلنی‌های زنبور عسل کشور به تفکیک پنج استان برتر در سال ۱۴۰۱.....	۶
نمودار شماره ۳- توزیع نسبی میزان تولید عسل کشور به تفکیک پنج استان برتر در سال ۱۴۰۱.....	۷
نمودار شماره ۴- توزیع نسبی میزان تولید سایر فرآورده‌های جانبی کشور به تفکیک نوع فرآورده در سال ۱۴۰۱.....	۹
نمودار شماره ۵- توزیع نسبی میزان تولید سایر فرآورده‌های جانبی کشور به تفکیک پنج استان برتر در سال ۱۴۰۱.....	۹
جدول ۱-۳ جدول تعداد زنبورستان، زنبورستان بیمه‌شده، زنبوردار تحت پوشش بیمه و افراد شاغل (به‌غیر از بهره‌بردار).....	۱۰
جدول ۱-۴ وضعیت زنبورستان به تفکیک نوع مالکیت کل کشور.....	۱۱
جدول ۱-۵ تعداد زنبورداران حقیقی به تفکیک میزان تحصیلات کل کشور برحسب نفر.....	۱۲
جدول ۱-۶ تعداد و میزان تولید کندوی سنتی و مدرن کل کشور.....	۱۳
جدول ۱-۷ میزان تولیدات فرآورده‌های جانبی زنبورستان (ژل رویال، گرده گل، موم، بره موم و زهر) کل کشور.....	۱۴
« فصل دوم » وضعیت زنبورستان‌ها به تفکیک شهرستان در سال ۱۴۰۱.....	۱۵
جدول ۱-۲ وضعیت زنبورستان‌های استان آذربایجان شرقی در سال ۱۴۰۱.....	۱۶
جدول ۲-۲ وضعیت زنبورستان‌های استان آذربایجان غربی در سال ۱۴۰۱.....	۱۷
جدول ۳-۲ وضعیت زنبورستان‌های استان اردبیل در سال ۱۴۰۱.....	۱۸
جدول ۴-۲ وضعیت زنبورستان‌های استان اصفهان در سال ۱۴۰۱.....	۱۹
جدول ۵-۲ وضعیت زنبورستان‌های استان البرز در سال ۱۴۰۱.....	۲۱
جدول ۶-۲ وضعیت زنبورستان‌های استان ایلام در سال ۱۴۰۱.....	۲۲
جدول ۷-۲ وضعیت زنبورستان‌های استان بوشهر در سال ۱۴۰۱.....	۲۳
جدول ۸-۲ وضعیت زنبورستان‌های استان تهران در سال ۱۴۰۱.....	۲۴
جدول ۹-۲ وضعیت زنبورستان‌های استان چهارمحال و بختیاری در سال ۱۴۰۱.....	۲۵
جدول ۱۰-۲ وضعیت زنبورستان‌های استان خراسان جنوبی در سال ۱۴۰۱.....	۲۶
جدول ۱۱-۲ وضعیت زنبورستان‌های استان خراسان رضوی در سال ۱۴۰۱.....	۲۷
جدول ۱۲-۲ وضعیت زنبورستان‌های استان خراسان شمالی در سال ۱۴۰۱.....	۲۹
جدول ۱۳-۲ وضعیت زنبورستان‌های استان خوزستان در سال ۱۴۰۱.....	۳۰
جدول ۱۴-۲ وضعیت زنبورستان‌های استان زنجان در سال ۱۴۰۱.....	۳۱
جدول ۱۵-۲ وضعیت زنبورستان‌های استان سمنان در سال ۱۴۰۱.....	۳۲
جدول ۱۶-۲ وضعیت زنبورستان‌های استان سیستان و بلوچستان در سال ۱۴۰۱.....	۳۳
جدول ۱۷-۲ وضعیت زنبورستان‌های استان فارس در سال ۱۴۰۱.....	۳۴
جدول ۱۸-۲ وضعیت زنبورستان‌های استان قزوین در سال ۱۴۰۱.....	۳۶
جدول ۱۹-۲ وضعیت زنبورستان‌های استان قم در سال ۱۴۰۱.....	۳۷
جدول ۲۰-۲ وضعیت زنبورستان‌های استان کردستان در سال ۱۴۰۱.....	۳۸
جدول ۲۱-۲ وضعیت زنبورستان‌های استان کرمان در سال ۱۴۰۱.....	۳۹

جدول ۲-۲۲ وضعیت زنبورستان‌های استان کرمانشاه در سال ۱۴۰۱.....	۴۰
جدول ۲-۲۳ وضعیت زنبورستان‌های استان کهگیلویه و بویراحمد در سال ۱۴۰۱.....	۴۱
جدول ۲-۲۴ وضعیت زنبورستان‌های استان گلستان در سال ۱۴۰۱.....	۴۲
جدول ۲-۲۵ وضعیت زنبورستان‌های استان گیلان در سال ۱۴۰۱.....	۴۳
جدول ۲-۲۶ وضعیت زنبورستان‌های استان لرستان در سال ۱۴۰۱.....	۴۴
جدول ۲-۲۷ وضعیت زنبورستان‌های استان مازندران در سال ۱۴۰۱.....	۴۵
جدول ۲-۲۸ وضعیت زنبورستان‌های استان مرکزی در سال ۱۴۰۱.....	۴۶
جدول ۲-۲۹ وضعیت زنبورستان‌های استان هرمزگان در سال ۱۴۰۱.....	۴۷
جدول ۲-۳۰ وضعیت زنبورستان‌های استان همدان در سال ۱۴۰۱.....	۴۸
جدول ۲-۳۱ وضعیت زنبورستان‌های استان یزد در سال ۱۴۰۱.....	۴۹
جدول ۲-۳۲ وضعیت زنبورستان‌های جنوب استان کرمان در سال ۱۴۰۱.....	۵۰
ضمیمه	۵۱
تعاریف و مفاهیم	۵۱

مقدمه

تولید آمار و اطلاعات مورد نیاز مدیران و برنامه‌ریزان بخش کشاورزی با استفاده از علوم آماری جدید و روش‌های ثبتي مبنا یکی از فعالیت‌های مهم و اساسی مرکز فناوری اطلاعات و ارتباطات وزارت جهاد کشاورزی است. نشریه حاضر، نتایج تفصیلی سرشماری از زنبورستان‌های کشور در سال ۱۴۰۱ است، که در مهرماه سال مذکور، برای سومین سال با استفاده از امکانات سامانه‌ی جامع پهنه‌بندی و مدیریت داده‌های کشاورزی، اجرا شد. در این سرشماری کارشناسان مسئول پهنه با استفاده از فهرست به‌هنگام شده پرورش‌دهندگان زنبور عسل، با مراجعه حضوری و مصاحبه و مشاهده، نسبت به ثبت اطلاعات فردی و عملکردی بهره‌بردار در سامانه‌ی مذکور اقدام نموده‌اند.

امید است اطلاعات ارایه شده مورد استفاده تصمیم‌گیران، برنامه‌ریزان و پژوهش‌گران قرار گیرد. در خاتمه از همکاری سازمان‌ها، واحدها و همکاران محترمی که این مرکز را کمک و یاری نمودند؛ به ویژه معاون محترم امور تولیدات دامی و مدیران و کارشناسان معاونت مزبور برای حمایت‌ها و پیگیری‌های به‌عمل آمده، روسای محترم سازمان‌های جهاد کشاورزی استان‌ها برای هدایت طرح، معاونان محترم برنامه‌ریزی و امور اقتصادی و بهبود تولیدات دامی سازمان‌های جهاد کشاورزی استان‌ها، مدیران محترم جهاد کشاورزی شهرستان‌ها، روسا و کارکنان محترم ادارات آمار و فناوری اطلاعات و به‌ویژه کلیه کارشناسان مسئول پهنه برای همکاری و تلاش در اجرای طرح و نیز کارکنان و کارشناسان محترم مرکز فناوری اطلاعات و ارتباطات که در امر نظارت، جمع‌بندی و انتشار نتایج فعالیت داشته‌اند، صمیمانه تشکر و قدردانی می‌شود.

کمال ربانی زاده

مشاور وزیر، رئیس قرارگاه رصدخانه کشاورزی
و سرپرست مرکز فناوری اطلاعات و ارتباطات

توضیحات ضروری :

- تفاوت در سرجمع تعداد زنبورداران ناشی از فعالیت برخی از آنان در بیش از یک استان است.
- اختلافات جزئی در سرجمع‌ها ناشی از سراسر کردن اعداد است.
- علامت "." در بین اعداد نشان‌گر اعشار و علامت "," نشان‌گر جداکننده ارقام است.

چکیده :

بر اساس نتایج سرشماری در سال ۱۴۰۱، تعداد ۹۶,۳۲۷ زنبورستان در کشور وجود دارد. که جمعا دارای ۱۱,۵۳۴,۸۲۲ کلنی زنبور عسل بوده و بالغ بر ۱۳۶,۴۸۵.۱۹ تن عسل تولید نموده‌اند. همچنین در مجموع حدود ۳,۷۵۷.۲۱ تن سایر محصولات جانبی شامل ژل رویال، گرده گل، موم، بره موم و زهر تولید شده است.

نتایج موید آن است که تعداد شاغلین این زیربخش (به‌غیر از خود بهره‌بردار)، ۶۰,۹۸۴ نفر است. همچنین تعداد ۴۳,۶۷۳ نفر از بهره‌برداران خود را تحت پوشش بیمه قرار داده‌اند. از بین بهره‌برداران سرشماری شده ۱۹.۳۸ درصد از آنان دارای تحصیلات دانشگاهی، ۷۴.۰۵ درصد از آنان دارای تحصیلات غیردانشگاهی، ۶.۴۴ درصد از آنان بی‌سواد و ۰.۱۳ درصد آنان دارای تحصیلات حوزوی بوده‌اند.

جدول وضعیت زنبورستان‌های کل کشور

مقدار	واحد	شرح	
۹۶,۳۲۷	تعداد	تعداد زنبورستان	
۳۲۸,۴۸۷	کلنی	سنتی	کندو
۱۱,۲۰۶,۳۳۵	کلنی	مدرن	
۱۱,۵۳۴,۸۲۲	کلنی	جمع	
۱,۵۵۶,۵۵	تن	سنتی	تولید عسل
۱۳۴,۹۲۸,۶۴	تن	مدرن	
۱۳۶,۴۸۵,۱۹	تن	جمع	
۳,۷۵۷,۲۱	تن	سایر تولیدات جانبی	
۴۳,۶۷۳	نفر	زنبورداران تحت پوشش بیمه	
۶۰,۹۸۴	نفر	تعداد شاغلین (به‌غیر از بهره‌بردار)	

« فصل اول »

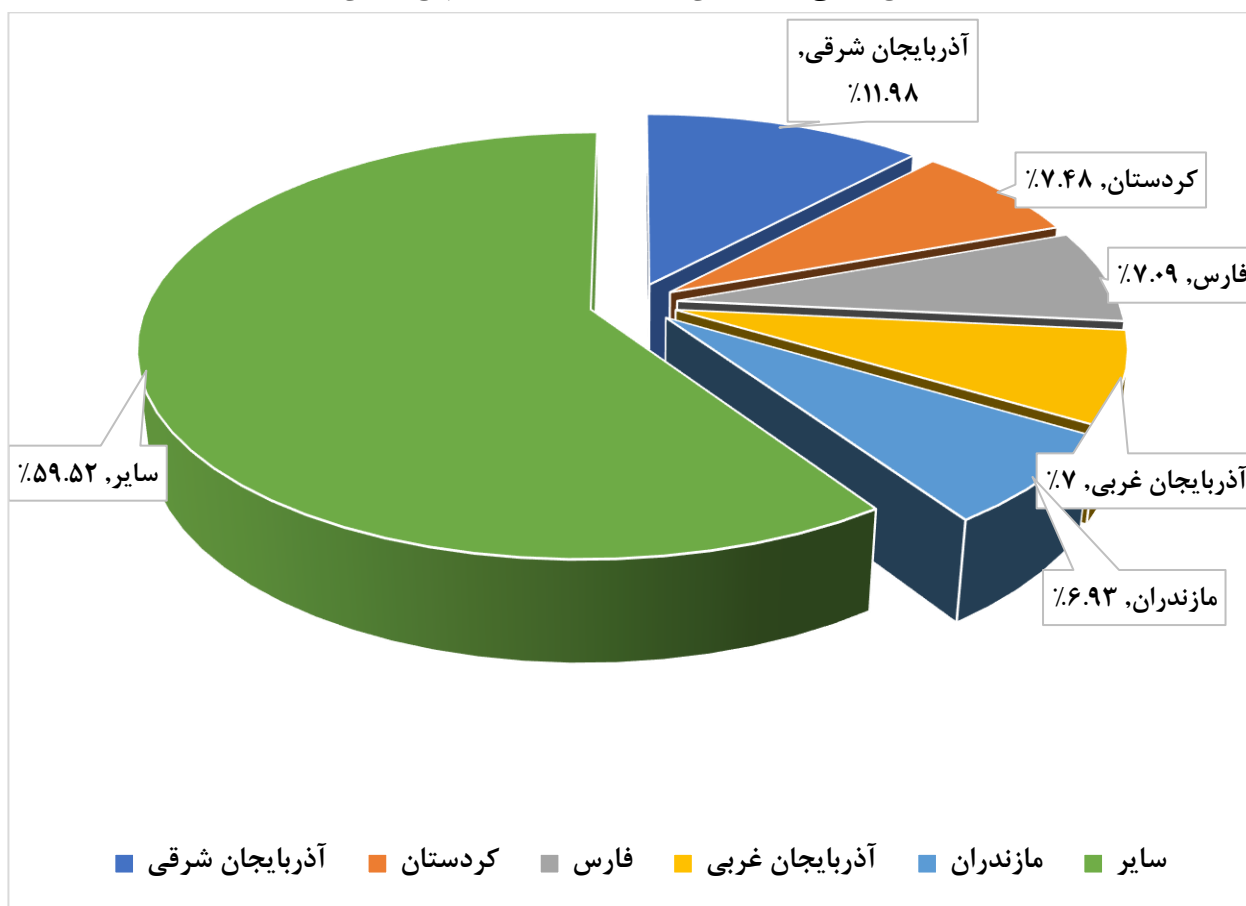
یافته‌های مهم سرشماری زنبورستان‌های کشور در سال ۱۴۰۱

بهره برداری های دارای فعالیت زنبورداری

بر اساس نتایج حاصل از جمع بندی داده های ثبت شده در سامانه جامع مدیریت داده های کشاورزی سال ۱۴۰۱، تعداد ۹۶,۳۲۷ زنبورستان در کشور وجود داشته است. در این سال استان آذربایجان شرقی با ۱۱.۹۸ درصد رتبه نخست زنبورستان های کشور را به خود اختصاص داده است و استان های کردستان با ۷.۴۸ درصد، فارس با ۷.۰۹ درصد، آذربایجان غربی با ۷ درصد و مازندران با ۶.۹۳ درصد در رتبه های بعدی قرار گرفته اند. کمترین تعداد زنبورستان متعلق به استان های سیستان و بلوچستان با ۰.۲۲ و هرمزگان با ۰.۱۵ درصد است.

نتایج نشان می دهد از تعداد ۹۶,۳۲۷ زنبورستان در کشور تعداد ۵,۳۵۹ زنبورستان دارای بیمه و بقیه فاقد بیمه است. همچنین تعداد افراد شاغل (به غیر از بهره بردار) در این بخش ۶۰,۹۸۴ نفر و تعداد زنبورداران تحت پوشش بیمه ۴۳,۶۷۳ نفر است.

نمودار شماره ۱- توزیع نسبی زنبورستان های کشور به تفکیک پنج استان برتر در سال ۱۴۰۱



تعداد کندو

اطلاعات استخراجی بیان‌گر آن است که در سال ۱۴۰۱، تعداد کلنی زنبور عسل در کشور وجود داشته است

که از این تعداد ۹۷.۱۵ درصد کندوی مدرن و ۲.۸۵ درصد کندوی سنتی بوده است.

در این سال استان آذربایجان غربی با ۱۳.۹۹ درصد رتبه نخست تعداد کلنی زنبور عسل کشور را به خود اختصاص داده

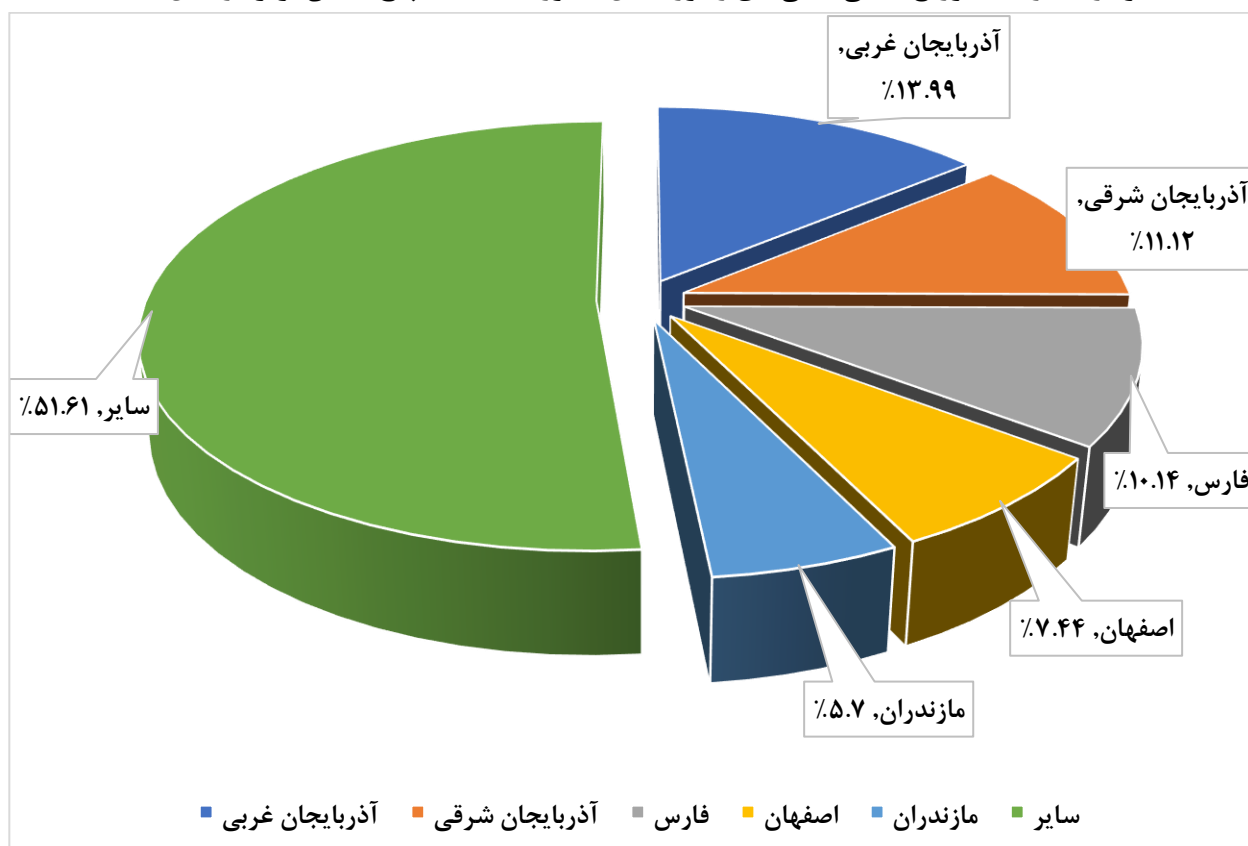
است و استان‌های آذربایجان شرقی با ۱۱.۱۲، فارس با ۱۰.۱۴، اصفهان با ۷.۴۴ و مازندران با ۵.۷ درصد در رتبه‌های بعدی قرار

گرفته‌اند. کم‌ترین تعداد کندو متعلق به استان‌های هرمزگان با ۰.۱۷ و سیستان و بلوچستان با ۰.۰۸ درصد است.

جدول ۱-۱- تعداد کندو و میزان تولید و متوسط عملکرد عسل کل کشور به تفکیک نوع کندو در سال ۱۴۰۱

نوع کندو	تعداد (کلنی)	تولید عسل (کیلوگرم)	متوسط عملکرد (کیلوگرم در هر کندو)
سنتی	۳۲۸,۴۸۷	۱,۵۵۶,۵۴۷	۴.۷
مدرن	۱۱,۲۰۶,۳۳۵	۱۳۴,۹۲۸,۶۳۹	۱۲
جمع کل	۱۱,۵۳۴,۸۲۲	۱۳۶,۴۸۵,۱۸۶	-

نمودار شماره ۲- توزیع نسبی کلنی‌های زنبور عسل کشور به تفکیک پنج استان برتر در سال ۱۴۰۱

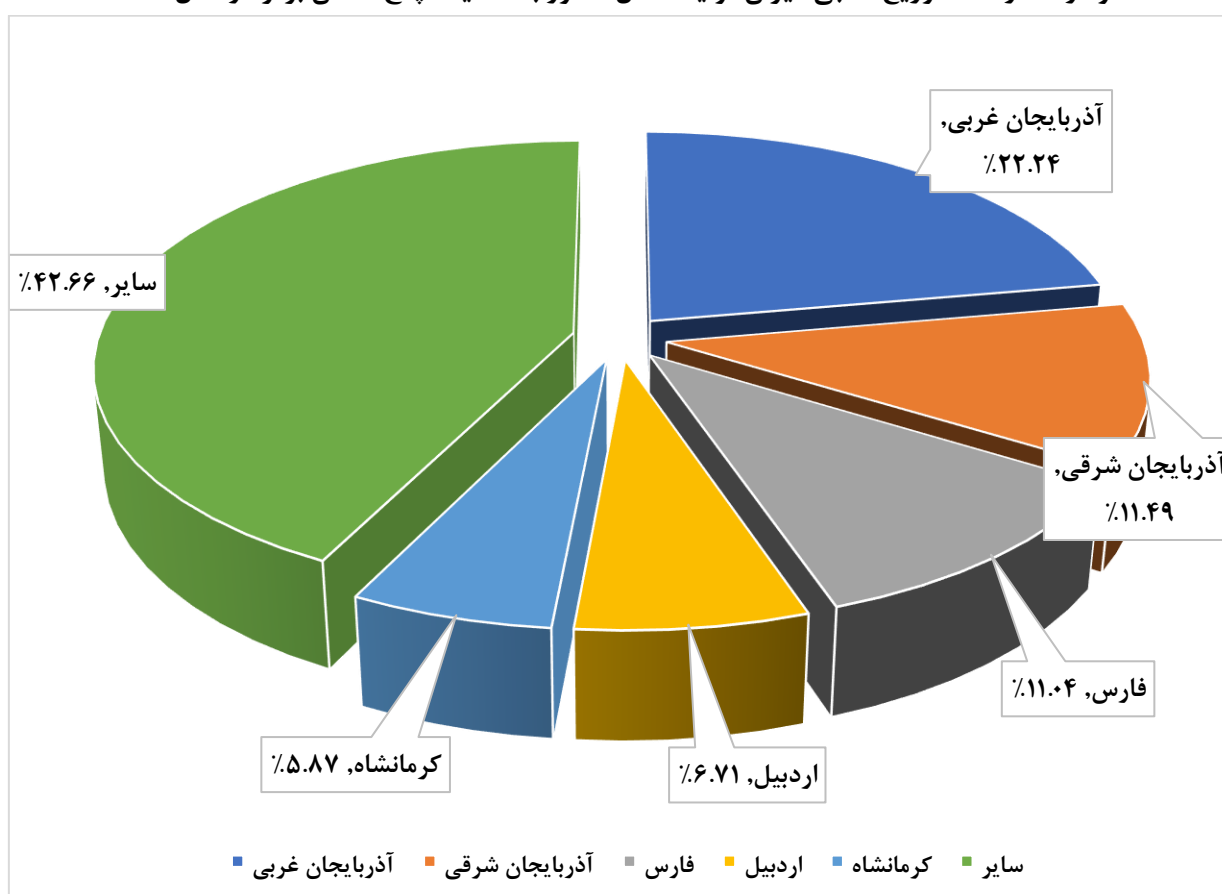


میزان تولید عسل

بر اساس نتایج حاصل، در سال ۱۴۰۱ میزان تولید عسل در کشور ۱۳۶,۴۸۵.۱۹ تن است که از این مقدار ۹۸.۸۶ درصد مربوط به کندوی مدرن و مابقی کندوی سنتی بوده است.

در این سال استان آذربایجان غربی با ۲۲.۲۴ درصد رتبه نخست تولید عسل کشور را به خود اختصاص داده است و استان‌های آذربایجان شرقی با ۱۱.۴۹، فارس با ۱۱.۰۴، اردبیل با ۶.۷۱ و کرمانشاه با ۵.۸۷ درصد در رتبه‌های بعدی قرار گرفته‌اند. میزان کم‌ترین تولید مربوط به استان‌های هرمزگان با ۰.۱ و سیستان و بلوچستان با ۰.۰۶ درصد است.

نمودار شماره ۳- توزیع نسبی میزان تولید عسل کشور به تفکیک پنج استان برتر در سال ۱۴۰۱



میزان تولید سایر فرآورده‌های جانبی

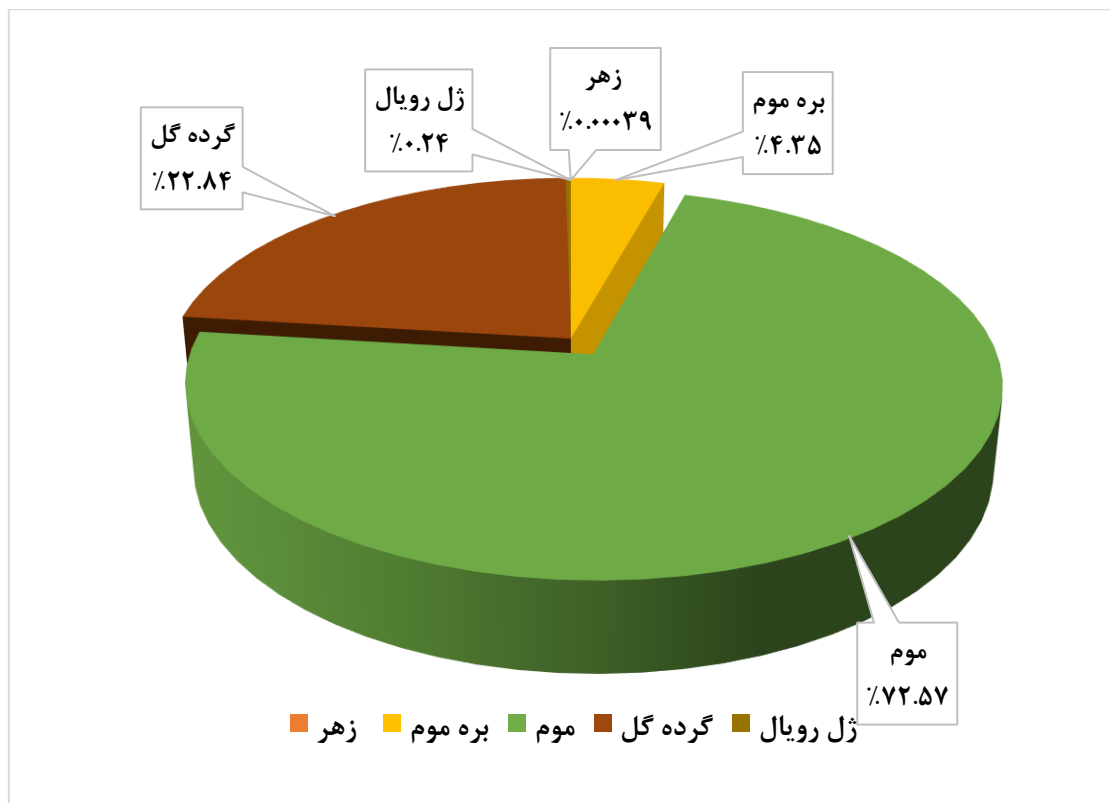
بر اساس نتایج حاصل از سامانه جامع مدیریت داده‌های کشاورزی سال ۱۴۰۱، میزان تولید سایر فرآورده‌های جانبی در کشور ۳,۷۵۷,۲۱ تن است که از این مقدار موم با ۷۲.۶ درصد در رتبه نخست میزان تولید سایر فرآورده‌های جانبی، گرده گل با ۲۲.۸، بره موم با ۴.۳ و ژل رویال با ۰.۲ درصد در رتبه‌های بعد قرار گرفته‌اند.

جدول ۱-۲ میزان تولید ژل رویال، گرده گل، موم، بره موم و زهر کل کشور برحسب کیلوگرم در سال ۱۴۰۱

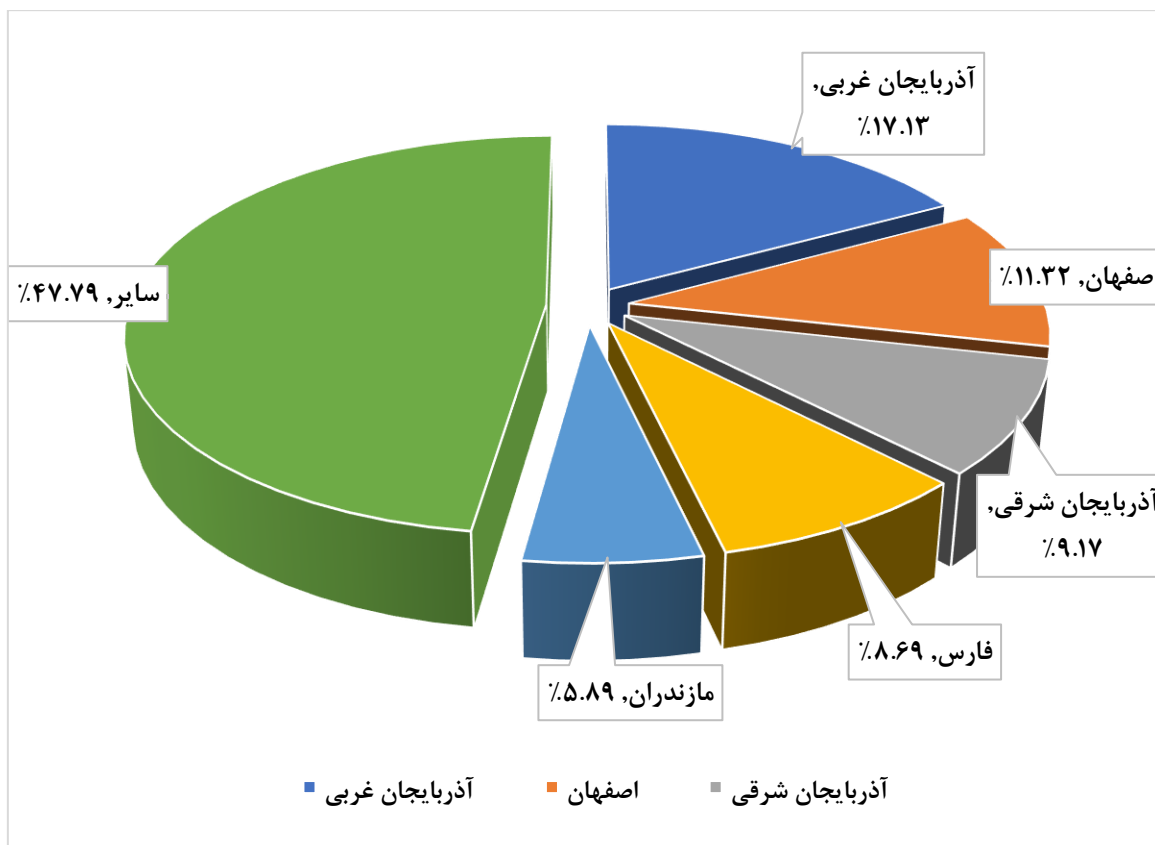
ژل رویال	گرده گل	موم	بره موم	زهر	جمع کل
۹,۰۹۴.۲۴	۸۵۸,۰۷۷	۲,۷۲۶,۷۶۴	۱۶۳,۲۶۳	۱۴.۶۲	۳,۷۵۷,۲۱۲.۸۶

در این سال استان آذربایجان غربی با ۱۷.۱۳ درصد رتبه نخست میزان تولید سایر فرآورده‌های جانبی کشور را به خود اختصاص داده است و استان‌های اصفهان با ۱۱.۳۲، آذربایجان شرقی با ۹.۱۷، فارس با ۸.۶۹ و مازندران با ۵.۸۹ درصد در رتبه‌های بعدی قرار گرفته‌اند. کم‌ترین میزان تولید سایر فرآورده‌های جانبی متعلق به استان‌های هرمزگان با ۰.۱۱ درصد و سیستان و بلوچستان با ۰.۰۵ درصد است.

نمودار شماره ۴- توزیع نسبی میزان تولید سایر فرآورده‌های جانبی کشور به تفکیک نوع فرآورده در سال ۱۴۰۱



نمودار شماره ۵- توزیع نسبی میزان تولید سایر فرآورده‌های جانبی کشور به تفکیک پنج استان برتر در سال ۱۴۰۱



جدول ۱-۳ جدول تعداد زنبورستان، زنبورستان بیمه شده، زنبوردار تحت پوشش بیمه و افراد شاغل (به غیر از بهره بردار)

استان	زنبورستان	زنبورستان بیمه شده	زنبوردار تحت پوشش بیمه	افراد شاغل (نفر)
آذربایجان شرقی	۱۱,۵۴۱	۶۶۱	۷,۳۳۷	۶,۰۲۰
آذربایجان غربی	۶,۷۴۵	۷۲۶	۲,۵۶۶	۶,۲۷۳
اردبیل	۳,۶۰۴	۴۳۵	۱,۵۵۳	۲,۷۰۰
اصفهان	۴,۸۸۴	۲۷۴	۱,۶۱۳	۴,۵۵۴
ایلام	۱,۸۷۵	۶۳	۵۸۱	۱,۴۵۵
البرز	۸۲۵	۸۶	۴۴۵	۵۹۹
بوشهر	۶۲۰	۶۹	۲۴۱	۲۸۲
تهران	۱,۱۴۳	۲۷	۴۹۷	۶۶۴
جنوب استان کرمان	۵۲۰	۱۸	۲۳۲	۴۶۷
خراسان جنوبی	۷۴۵	۴۲	۳۷۲	۴۲۰
خراسان رضوی	۳,۸۵۰	۱۴۱	۱,۶۸۹	۱,۷۶۰
خراسان شمالی	۲,۲۸۲	۳۷	۹۳۹	۱,۵۸۶
خوزستان	۳,۴۷۹	۱۷۴	۷۸۸	۳,۶۱۱
زنجان	۳,۲۴۵	۸۵	۱,۸۹۰	۱,۱۰۸
سیستان و بلوچستان	۲۱۳	۱۱	۳۹	۲۸۵
سمنان	۸۶۰	۲۳	۴۷۵	۷۶۷
فارس	۶,۸۳۰	۲۹۱	۲,۱۳۶	۴,۹۷۳
یزد	۸۳۷	۴۶	۴۷۵	۶۸۸
کردستان	۷,۲۰۱	۲۴۱	۲,۷۵۵	۲,۱۴۷
کرمان	۱,۹۹۸	۱۲۹	۱,۰۴۴	۱,۴۵۳
کرمانشاه	۴,۰۱۳	۲۳۶	۱,۳۴۸	۱,۷۶۱
کهگیلویه و بویراحمد	۲,۶۹۹	۱۸۷	۱,۳۱۷	۱,۰۳۵
قزوین	۱,۷۹۵	۱۶۳	۱,۲۹۹	۷۶۷
قم	۳۵۹	۲۰	۱۸۳	۲۷۵
لرستان	۳,۵۳۸	۲۵۷	۹۲۹	۳,۴۶۵
هرمزگان	۱۴۶	۱۳	۳۱	۱۶۹
همدان	۲,۵۴۴	۱۵۹	۹۶۹	۲,۳۷۸
مازندران	۶,۶۷۵	۱۷۳	۴,۷۰۰	۲,۶۰۷
مرکزی	۱,۴۹۰	۲۱	۷۱۳	۸۶۷
گیلان	۴,۲۷۸	۲۷۹	۲,۳۲۳	۱,۹۲۵
گلستان	۳,۳۰۰	۱۱۳	۱,۱۹۲	۲,۸۵۴
چهارمحال و بختیاری	۲,۱۹۳	۱۵۹	۱,۰۰۲	۱,۰۶۹
کل کشور	۹۶,۳۲۷	۵,۳۵۹	۴۳,۶۷۳	۶۰,۹۸۴

جدول ۱-۴ وضعیت زنبورستان به تفکیک نوع مالکیت کل کشور

استان	حقوقی	حقیقی	جمع کل
آذربایجان شرقی	۷	۱۱,۴۹۱	۱۱,۴۹۸
آذربایجان غربی	۵	۶,۶۶۰	۶,۶۶۵
اردبیل	۷	۳,۵۷۷	۳,۵۸۴
اصفهان	۴	۴,۳۴۰	۴,۳۴۴
ایلام	۱	۱,۸۳۹	۱,۸۴۰
البرز	۲	۸۰۸	۸۱۰
بوشهر	۱	۶۰۵	۶۰۶
تهران	۲	۱,۱۱۹	۱,۱۲۱
جنوب استان کرمان	۰	۵۱۲	۵۱۲
خراسان جنوبی	۱	۷۴۴	۷۴۵
خراسان رضوی	۱۳	۳,۷۸۸	۳,۸۰۱
خراسان شمالی	۲	۲,۲۷۶	۲,۲۷۸
خوزستان	۲	۳,۴۶۰	۳,۴۶۲
زنجان	۱	۳,۲۲۹	۳,۲۳۰
سیستان و بلوچستان	۰	۲۱۰	۲۱۰
سمنان	۵	۸۴۴	۸۴۹
فارس	۱	۶,۶۶۴	۶,۶۶۵
یزد	۲	۸۲۵	۸۲۷
کردستان	۰	۷,۱۸۰	۷,۱۸۰
کرمان	۰	۱,۹۴۲	۱,۹۴۲
کرمانشاه	۰	۳,۸۳۲	۳,۸۳۲
کهگیلویه و بویراحمد	۱	۲,۶۶۶	۲,۶۶۷
قزوین	۱	۱,۷۹۳	۱,۷۹۴
قم	۰	۳۵۷	۳۵۷
لرستان	۱	۳,۵۲۰	۳,۵۲۱
هرمزگان	۱	۱۴۴	۱۴۵
همدان	۱	۲,۴۸۵	۲,۴۸۶
مازندران	۶	۶,۶۲۴	۶,۶۳۰
مرکزی	۲	۱,۴۶۸	۱,۴۷۰
گیلان	۱	۴,۲۶۲	۴,۲۶۳
گلستان	۲	۳,۲۴۸	۳,۲۵۰
چهارمحال و بختیاری	۴	۲,۰۹۵	۲,۰۹۹
کل کشور	۷۶	۹۴,۳۹۹	۹۴,۴۷۵

جدول ۱-۵ تعداد زبورداران حقیقی به تفکیک میزان تحصیلات کل کشور بر حسب نفر

استان	بی سواد	خواندن و نوشتن	سیکل	دیپلم	فوق دیپلم	لیسانس	فوق لیسانس	دکتری	حوزوی	جمع کل
آذربایجان شرقی	۹۲۲	۳,۴۵۶	۲,۷۲۳	۲,۵۱۱	۴۷۳	۱,۱۷۰	۱۹۹	۱۷	۲۰	۱۱,۴۹۱
آذربایجان غربی	۵۰۸	۱,۴۴۰	۱,۷۷۱	۱,۹۳۰	۲۶۴	۵۸۹	۱۲۰	۱۷	۲۱	۶,۶۶۰
اردبیل	۲۶۶	۷۲۶	۹۳۶	۹۶۲	۱۹۲	۴۰۲	۸۴	۷	۲	۳,۵۷۷
اصفهان	۱۶۹	۶۶۱	۱,۱۹۷	۱,۷۱۳	۲۰۴	۳۱۸	۵۱	۵	۲۲	۴,۳۴۰
ایلام	۱۱۷	۲۶۸	۲۸۵	۶۴۴	۱۵۵	۳۱۴	۵۱	۵	۰	۱,۸۳۹
البرز	۲۱	۵۰	۱۳۱	۳۴۶	۷۵	۱۴۳	۳۱	۱۱	۰	۸۰۸
بوشهر	۱۸	۷۹	۱۵۹	۲۰۲	۴۹	۹۰	۷	۰	۱	۶۰۵
تهران	۲۳	۹۱	۲۷۳	۴۲۸	۸۱	۱۶۵	۵۲	۶	۰	۱,۱۱۹
جنوب استان کرمان	۳۵	۶۴	۷۲	۲۱۳	۳۲	۸۵	۱۰	۰	۱	۵۱۲
خراسان جنوبی	۸	۶۱	۱۰۷	۲۴۵	۸۳	۱۸۹	۵۰	۱	۰	۷۴۴
خراسان رضوی	۷۸	۶۴۲	۸۳۲	۱,۳۳۵	۲۴۷	۵۲۸	۱۰۵	۱۵	۶	۳,۷۸۸
خراسان شمالی	۹۷	۴۶۶	۴۷۲	۷۷۴	۱۳۳	۲۷۶	۴۹	۹	۰	۲,۲۷۶
خوزستان	۱۸۲	۵۷۴	۷۵۲	۱,۲۹۴	۲۱۳	۳۶۸	۷۰	۶	۱	۳,۴۶۰
زنجان	۳۸۵	۱,۱۰۶	۶۳۳	۷۲۴	۹۷	۲۳۸	۳۶	۵	۵	۳,۲۲۹
سیستان و بلوچستان	۱۲	۲۶	۲۵	۶۷	۲۰	۴۶	۱۲	۱	۱	۲۱۰
سمنان	۱۵	۱۰۱	۱۴۹	۳۱۵	۶۹	۱۶۳	۳۱	۱	۰	۸۴۴
فارس	۱۸۶	۹۲۴	۱,۹۰۷	۲,۳۱۲	۳۵۷	۸۳۲	۱۲۹	۱۴	۲	۶,۶۶۴
یزد	۷۱	۲۱۳	۱۵۰	۲۲۱	۴۴	۹۹	۲۴	۳	۰	۸۲۵
کردستان	۹۹۱	۲,۲۵۲	۱,۷۵۱	۱,۵۱۳	۲۲۵	۳۶۷	۶۹	۱	۱۱	۷,۱۸۰
کرمان	۹۴	۲۱۷	۳۲۷	۸۳۴	۱۷۷	۲۵۲	۳۴	۵	۲	۱,۹۴۲
کرمانشاه	۱۷۱	۸۱۱	۸۷۵	۱,۳۴۳	۱۷۱	۳۸۴	۷۰	۷	۰	۳,۸۳۲
کهگیلویه و بویراحمد	۲۲۹	۴۴۱	۴۰۱	۷۹۹	۲۶۵	۴۵۵	۷۳	۱	۲	۲,۶۶۶
قزوین	۶۵	۳۱۱	۳۴۳	۶۰۲	۱۵۱	۲۶۳	۴۸	۸	۲	۱,۷۹۳
قم	۵	۶۵	۶۱	۱۲۱	۱۸	۶۵	۱۵	۳	۴	۳۵۷
لرستان	۲۰۷	۷۱۴	۷۷۸	۱,۲۲۳	۱۸۶	۳۵۱	۵۶	۵	۰	۳,۵۲۰
هرمزگان	۷	۲۳	۳۸	۵۳	۱۶	۶	۱	۰	۰	۱۴۴
همدان	۱۲۹	۴۵۵	۵۸۴	۸۲۱	۱۵۳	۲۸۶	۵۲	۴	۱	۲,۴۸۵
مازندران	۲۹۸	۱,۰۸۸	۱,۳۱۹	۲,۱۲۵	۴۸۳	۱,۰۵۵	۲۳۰	۲۱	۵	۶,۶۲۴
مرکزی	۴۳	۲۹۸	۳۲۶	۴۵۵	۱۰۶	۱۸۴	۴۱	۱۳	۲	۱,۴۶۸
گیلان	۳۲۹	۷۱۸	۱,۰۵۲	۱,۳۱۷	۲۳۳	۵۰۴	۹۶	۱۰	۳	۴,۲۶۲
گلستان	۲۳۰	۵۶۵	۷۲۵	۱,۰۶۱	۱۹۶	۳۸۰	۷۸	۷	۶	۳,۲۴۸
چهارمحال و بختیاری	۱۸۲	۳۴۴	۴۴۹	۷۱۵	۱۱۴	۲۴۴	۴۱	۴	۲	۲,۰۹۵
کل کشور	۶,۰۸۴	۱۹,۲۰۷	۲۱,۵۶۳	۲۹,۱۳۲	۵,۲۷۲	۱۰,۷۹۷	۲,۰۰۹	۲۱۲	۱۲۲	۹۴,۳۹۹

جدول ۱-۶ تعداد و میزان تولید کندوی سنتی و مدرن کل کشور

استان	تعداد کندو			تولید عسل (کیلوگرم)		
	سنتی	مدرن	جمع	سنتی	مدرن	جمع
آذربایجان شرقی	۱۷۶,۵۲۰	۱,۱۰۵,۸۶۸	۱,۲۸۲,۳۸۸	۷۸۷,۰۳۴	۱۴,۸۸۹,۳۶۳	۱۵,۶۷۶,۳۹۷
آذربایجان غربی	۱۲۵,۲۳۳	۱,۴۸۸,۶۹۷	۱,۶۱۳,۹۳۰	۶۸۸,۹۸۱	۲۹,۶۷۰,۹۷۰	۳۰,۳۵۹,۹۵۱
اردبیل	۱۲,۴۳۸	۵۲۴,۱۵۱	۵۳۶,۵۸۹	۲۱,۳۱۶	۹,۱۳۱,۷۴۱	۹,۱۵۲,۹۵۷
اصفهان	۲۶۹	۸۵۸,۲۸۱	۸۵۸,۵۵۰	۱,۷۳۶	۷,۵۶۴,۵۶۹	۷,۵۶۶,۳۰۵
ایلام	۴۸۵	۱۶۷,۴۰۳	۱۶۷,۸۸۸	۲,۵۹۰	۱,۶۶۱,۶۰۲	۱,۶۶۴,۱۹۲
البرز	۵	۸۵,۵۳۲	۸۵,۵۳۷	۵	۵۷۶,۴۴۵	۵۷۶,۴۵۰
بوشهر	۰	۱۰۴,۲۱۶	۱۰۴,۲۱۶	۰	۱,۴۰۲,۶۱۷	۱,۴۰۲,۶۱۷
تهران	۶۳۸	۱۴۱,۰۳۱	۱۴۱,۶۶۹	۳,۲۳۲	۱,۰۳۵,۴۸۲	۱,۰۳۸,۷۱۴
جنوب استان کرمان	۰	۴۶,۸۷۵	۴۶,۸۷۵	۰	۴۵۱,۶۱۵	۴۵۱,۶۱۵
خراسان جنوبی	۰	۲۸,۴۶۸	۲۸,۴۶۸	۰	۱۹۳,۸۴۸	۱۹۳,۸۴۸
خراسان رضوی	۱,۰۸۷	۴۵۹,۶۷۸	۴۶۰,۷۶۵	۶,۷۸۸	۳,۶۶۴,۵۱۰	۳,۶۷۱,۲۹۸
خراسان شمالی	۰	۲۷۰,۰۸۲	۲۷۰,۰۸۲	۰	۳,۱۱۱,۹۶۷	۳,۱۱۱,۹۶۷
خوزستان	۵	۴۴۸,۶۹۱	۴۴۸,۶۹۶	۳۰	۳,۵۸۱,۸۹۳	۳,۵۸۱,۹۲۳
زنجان	۲۳۲	۱۸۳,۸۴۵	۱۸۴,۰۷۷	۸۲۸	۱,۶۸۲,۷۶۵	۱,۶۸۴,۵۹۳
سیستان و بلوچستان	۰	۸,۷۴۹	۸,۷۴۹	۰	۷۸,۲۳۶	۷۸,۲۳۶
سمنان	۰	۶۳,۵۷۵	۶۳,۵۷۵	۰	۴۰۳,۲۳۵	۴۰۳,۲۳۵
فارس	۸۸۷	۱,۱۶۹,۰۹۸	۱,۱۶۹,۹۸۵	۶,۰۱۷	۱۵,۰۶۴,۸۱۴	۱۵,۰۷۰,۸۳۱
یزد	۰	۸۷,۶۰۱	۸۷,۶۰۱	۰	۴۴۲,۸۱۲	۴۴۲,۸۱۲
کردستان	۶,۷۱۴	۲۷۵,۲۶۷	۲۸۱,۹۸۱	۲۱,۰۶۹	۲,۳۵۱,۴۹۴	۲,۳۷۲,۵۶۳
کرمان	۱۲۴	۲۳۸,۷۵۳	۲۳۸,۸۷۷	۷۵۶	۱,۷۲۴,۸۰۶	۱,۷۲۵,۵۶۲
کرمانشاه	۲,۰۷۶	۶۴۲,۲۸۹	۶۴۴,۳۶۵	۷,۰۹۲	۷,۹۹۹,۴۶۸	۸,۰۰۶,۵۶۰
کهگیلویه و بویراحمد	۱۵۴	۲۱۳,۰۲۹	۲۱۳,۱۸۳	۵۲۵	۱,۶۵۸,۴۲۲	۱,۶۵۸,۹۴۷
قزوین	۱۶۸	۱۴۸,۷۸۵	۱۴۸,۹۵۳	۱,۰۳۶	۱,۱۰۰,۱۰۶	۱,۱۰۱,۱۴۲
قم	۲۷۰	۳۹,۰۵۰	۳۹,۳۲۰	۱,۰۶۷	۳۷۷,۴۲۲	۳۷۸,۴۸۹
لرستان	۵۷	۴۳۵,۳۳۸	۴۳۵,۳۹۵	۲۲۹	۳,۷۹۰,۴۴۸	۳,۷۹۰,۶۷۷
هرمزگان	۵۰۵	۱۸,۸۳۹	۱۹,۳۴۴	۳,۴۷۵	۱۳۴,۳۰۱	۱۳۷,۷۷۶
همدان	۳۵	۳۶۵,۳۳۳	۳۶۵,۳۶۸	۱۲۰	۳,۴۱۱,۶۱۸	۳,۴۱۱,۷۳۸
مازندران	۱۳۶	۶۵۷,۰۴۲	۶۵۷,۱۷۸	۲۸۲	۶,۵۲۵,۳۹۶	۶,۵۲۵,۶۷۸
مرکزی	۳۳	۱۲۷,۷۸۹	۱۲۷,۸۲۲	۲۲۶	۱,۱۵۰,۷۵۹	۱,۱۵۰,۹۸۵
گیلان	۱۲۷	۳۳۵,۴۶۷	۳۳۵,۵۹۴	۴۱۰	۵,۹۵۷,۴۰۸	۵,۹۵۷,۸۱۸
گلستان	۲۳۸	۱۹۹,۴۶۵	۱۹۹,۷۰۳	۱,۶۳۷	۱,۶۱۰,۵۹۶	۱,۶۱۲,۲۳۳
چهارمحال و بختیاری	۵۱	۲۶۸,۰۴۸	۲۶۸,۰۹۹	۱۶۸	۲,۷۲۶,۹۱۷	۲,۷۲۷,۰۸۵
کل کشور	۳۲۸,۴۸۷	۱۱,۲۰۶,۳۳۵	۱۱,۵۳۴,۸۲۲	۱,۵۵۶,۵۴۷	۱۳۴,۹۲۸,۶۳۹	۱۳۶,۴۸۵,۱۸۶

جدول ۷-۱ میزان تولیدات فرآورده‌های جانبی زنبورستان (ژل رویال، گرده گل، موم، بره موم و زهر) کل کشور

استان	ژل رویال (کیلوگرم)	گرده گل (کیلوگرم)	موم (کیلوگرم)	بره موم (کیلوگرم)	زهر (گرم)
آذربایجان شرقی	۲۹۶.۹۴	۵۶,۳۶۶	۲۶۶,۳۰۱	۲۱,۷۳۱	۱۸۰
آذربایجان غربی	۹۵۱.۶۲	۱۳۶,۹۶۵	۴۷۲,۱۵۲	۳۳,۶۸۹	۵,۱۹۰
اردبیل	۱۴۵.۹۴	۲۵,۷۵۸	۱۴۸,۸۲۱	۱۳,۵۱۵	۱۲۱
اصفهان	۳۲۸.۰۳	۲۰۷,۰۵۷	۱۹۲,۰۹۶	۲۵,۹۹۲	۱,۱۴۸
ایلام	۲۳.۷۱	۴,۳۲۱	۳۹,۶۴۳	۸۶۲	۶۹
البرز	۳۱۲.۴	۸,۳۵۱	۲۳,۷۴۰	۶۵۲	۵
بوشهر	۱۱۲.۴۹	۱۰,۱۰۶	۲۲,۷۶۴	۵۸۱	۲۰
تهران	۷۳۶.۳۳	۸,۳۵۸	۲۳,۶۰۶	۱,۶۰۸	۱,۰۷۸
جنوب استان کرمان	۷۲.۰۸	۴۹۶	۸,۲۱۶	۴,۳۹۳	۲
خراسان جنوبی	۵۱.۶۹	۳,۱۷۵	۳,۹۱۱	۹۸	۰
خراسان رضوی	۱,۳۳۹.۰۹	۲۸,۳۵۹	۸۱,۷۷۱	۱,۷۹۵	۲۳۳
خراسان شمالی	۴۳۸.۹۷	۲۲,۴۰۷	۳۳,۰۱۰	۱,۰۳۷	۷۰
خوزستان	۷۳.۲۱	۷,۳۰۱	۱۸۲,۴۸۲	۲,۷۵۸	۰
زنجان	۱۱۹.۶۹	۶,۷۴۹	۱۷,۵۰۲	۱,۶۹۱	۱۴
سیستان و بلوچستان	۵.۶۳	۳۰۷	۱,۳۹۹	۹۳	۳
سمنان	۳۳.۴	۴,۹۳۶	۱۵,۰۵۶	۱,۸۱۵	۱۱
فارس	۸۲۱.۵۴	۸۵,۴۹۹	۲۳۲,۲۵۱	۷,۹۵۳	۷۶۱
یزد	۳.۳۳	۳۴۸	۵,۳۷۹	۲۱	۰
کردستان	۲۴۹.۸۶	۶۸,۴۰۲	۸۴,۰۹۲	۸,۱۷۲	۷۴
کرمان	۱۳۰.۱۳	۳,۹۰۳	۴۸,۱۸۵	۱,۵۰۸	۵
کرمانشاه	۶۴.۲۵	۲۵,۲۴۳	۱۴۶,۲۵۸	۵,۸۵۵	۷۰۰
کهگیلویه و بویراحمد	۳۳۲.۸۲	۱۱,۹۶۹	۵۳,۱۶۶	۱,۱۳۸	۱
قزوین	۳۳۷.۷۶	۷,۸۵۴	۴۶,۸۶۵	۱,۲۸۲	۱۴۷
قم	۴۸۲.۷	۳,۰۷۴	۱۰,۴۱۶	۴۲۰	۲۵
لرستان	۳۷۲.۱۲	۱۵,۱۳۸	۸۱,۵۶۸	۳,۶۷۹	۱,۴۵۰
هرمزگان	۱.۸۴	۷۷۲	۳,۴۰۸	۱۰۰	۳۰۰
همدان	۱۱۹.۱۸	۲۷,۰۸۸	۶۲,۱۲۸	۴,۲۴۸	۰
مازندران	۶۹۷.۱۵	۲۹,۱۸۳	۱۸۶,۹۲۱	۴,۳۸۳	۳۲۰
مرکزی	۶۵.۶۳	۴,۹۹۱	۲۷,۴۸۲	۱,۰۴۴	۰
گیلان	۱۴۱.۹۳	۱۱,۴۵۲	۱۰۱,۴۱۶	۶,۶۱۷	۳۶۰
گلستان	۹۷.۶۹	۱۰,۹۹۴	۲۲,۴۰۵	۵۷۳	۴۵۴
چهارمحال و بختیاری	۱۳۵.۱۳	۲۱,۱۵۵	۸۲,۳۵۴	۳,۹۶۰	۱,۸۸۱
کل کشور	۹,۰۹۴.۲۴	۸۵۸,۰۷۷	۲,۷۲۶,۷۶۴	۱۶۳,۲۶۳	۱۴,۶۲۱

« فصل دوم »

وضعیت زنبورستان‌ها به تفکیک شهرستان در سال ۱۴۰۱

جدول ۲-۱ وضعیت زنبورستان‌های استان آذربایجان شرقی در سال ۱۴۰۱

شهرستان	تعداد			تعداد کندو			تولید عسل (کیلوگرم)			فرآورده‌های جانبی (کیلوگرم)					
	زنبورستان	زنبورستان بیمه شده	زنبوردار تحت پوشش بیمه	افراد شاغل	جمع	مدرن	سنتی	جمع	مدرن	سنتی	ژل رویال	گرده گل	موم	بره موم	زهر
آذرشهر	۲۱۳	۳	۱۰۶	۱۰۷	۱۹,۹۳۹	۹,۹۳۶	۱۰,۰۰۳	۱۱۱,۲۶۸	۸۰,۸۴۱	۳۰,۴۲۷	۱,۲۲	۵۶	۱,۱۵۴	۱۴۵	۰
اسکو	۵۹۲	۶۴	۳۳۹	۱۶۰	۱۲۹,۲۱۴	۹۰,۳۶۴	۳۸,۸۵۰	۹۲۶,۵۶۳	۷۷۹,۲۷۵	۱۴۷,۲۸۸	۶,۴۳	۱,۰۱۵	۲۳,۸۶۳	۲,۶۷۴	۰۰۰۵
اهر	۳۸۳	۱۹	۲۳۸	۳۱۹	۳۵,۵۸۷	۳۵,۵۱۳	۷۴	۵۴۹,۲۶۸	۵۴۹,۰۷۸	۱۹۰	۹,۳۹	۴,۵۰۳	۷,۴۶۰	۱,۰۹۲	۰
بستان آباد	۶۲۵	۱۳	۳۴۹	۲۶۸	۳۸,۷۴۷	۳۵,۷۱۲	۳,۰۳۵	۲۸۸,۰۴۸	۲۷۵,۵۸۷	۱۲,۴۶۱	۹,۲۸	۲,۶۹۶	۴,۳۶۷	۵۲۸	۰
بناب	۱۰۶	۵	۳۳	۷۰	۸,۰۶۸	۷,۴۴۷	۶۲۱	۱۲۵,۶۵۹	۱۲۳,۰۵۴	۲,۶۰۵	۱۸	۱,۳۰۰	۳,۲۲۸	۲۲۲	۰
تبریز	۵۴۸	۳۵	۴۱۲	۳۵۴	۸۰,۱۸۹	۷۷,۳۹۱	۲,۷۹۸	۹۶۰,۶۲۳	۹۴۹,۶۷۳	۱۰,۹۵۰	۳۲,۳۱	۴,۹۱۴	۱۶,۶۰۴	۱,۳۵۵	۰۰۵۱
جلفا	۴۷۵	۴۶	۳۸۱	۱۱۰	۲۳,۷۲۰	۲۳,۵۸۶	۱۳۴	۲۱۰,۲۱۱	۲۰۹,۹۳۱	۲۸۰	۴,۵	۴۶۶	۲,۹۶۴	۲۰۰	۰
خداآفرین	۵۹۴	۸۹	۳۰۰	۶۶۳	۱۰۵,۶۸۹	۱۰۵,۶۳۹	۵۰	۱,۶۸۲,۲۵۰	۱,۶۸۲,۰۰۰	۲۵۰	۲,۲۷	۸,۴۹۶	۲۵,۷۸۶	۱,۵۷۲	۰۰۴۵
سراب	۱,۰۳۷	۲۲	۶۲۵	۱۸۶	۱۰۳,۷۱۳	۱۰۳,۷۱۳	۶۹۲	۲,۵۵۳,۲۸۸	۲,۵۵۰,۴۱۹	۲,۸۶۹	۳,۴۱	۹۰۰	۳۰,۴۸۶	۱,۹۳۸	۰
شبستر	۷۳۰	۲۹	۴۸۸	۴۸۳	۸۸,۷۸۱	۷۱,۹۷۰	۱۶,۸۱۱	۷۰۴,۷۳۲	۶۴۵,۰۹۳	۵۹,۶۳۹	۳۱,۹۵	۲,۵۲۹	۱۳,۲۹۸	۶۱۸	۰۰۰۳
عجب شیر	۲۸۴	۵	۱۴۹	۷۴	۲۰,۱۰۲	۱۴,۱۲۷	۵,۹۷۵	۱۶۱,۱۶۴	۱۴۰,۵۰۶	۲۰,۶۵۸	۱۳,۹۲	۳۵۸	۳,۶۵۵	۲۷۱	۰۰۲۲
ورزقان	۱,۲۱۴	۱۲۱	۹۰۷	۶۰۹	۱۳۰,۶۳۸	۱۳۰,۷۹۸	۹,۸۴۰	۱,۵۴۰,۷۶۶	۱,۴۹۳,۳۳۶	۴۷,۴۳۰	۰	۱,۶۱۰	۴۴,۱۹۹	۳,۱۰۹	۰
هریس	۳۳۸	۷	۲۵۱	۲۵۸	۱۹,۵۳۲	۱۹,۰۶۲	۴۷۰	۱۷۸,۲۹۰	۱۷۶,۴۲۲	۱,۸۶۸	۱,۲	۵۴۳	۳,۶۶۵	۳۱۶	۰
هشترود	۷۰۲	۱۵	۴۰۱	۲۸۳	۴۲,۲۴۷	۳۵,۱۸۵	۷,۰۶۲	۴۲۲,۲۵۳	۳۹۰,۰۴۰	۳۲,۲۱۳	۰,۸۶	۳۳۶	۶,۴۲۳	۳۲۳	۰
هوراند	۱۹۲	۲	۹۹	۵۰	۵,۱۹۷	۵,۱۹۷	۰	۷۴,۱۹۵	۷۴,۱۹۵	۰	۱,۹۵	۹۵	۱,۴۵۳	۲۴۳	۰۰۱
مراغه	۸۳۱	۵۹	۴۵۲	۶۸۰	۲۴۳,۵۵۱	۱۷۵,۰۰۷	۶۸,۵۴۴	۳,۳۷۴,۲۲۸	۳,۰۱۰,۰۱۹	۳۶۴,۲۰۹	۷۱,۲۳	۱۰,۹۰۲	۴۴,۸۲۷	۳,۵۰۷	۰۰۰۹
مرند	۷۶۶	۳۵	۵۳۹	۳۷۱	۶۲,۴۱۳	۵۶,۷۱۱	۵,۷۰۲	۵۷۵,۴۶۴	۵۵۳,۹۹۲	۲۱,۴۷۲	۴۶,۱۵	۷,۰۷۳	۱۱,۵۴۹	۱,۲۰۹	۰
میانه	۱,۳۰۰	۳۷	۹۵۷	۴۷۹	۷۰,۵۱۹	۶۹,۱۹۹	۱,۳۲۰	۵۵۴,۷۳۴	۵۴۹,۸۴۹	۴,۸۸۵	۲۸,۰۵	۳,۳۸۱	۱۳,۶۵۲	۱,۰۹۲	۰۰۰۴
ملکان	۷۹	۸	۱۷	۶۴	۴,۴۷۷	۴,۱۸۵	۲۹۲	۳۸,۸۵۴	۳۷,۵۷۷	۱,۲۷۷	۶,۰۵	۱۲۷	۴۶۲	۵۲	۰
کلیبر	۳۳۴	۲۵	۲۵۱	۲۵۵	۲۸,۲۰۴	۲۷,۶۰۸	۵۹۶	۳۷۲,۷۰۲	۳۶۹,۹۶۶	۲,۷۳۶	۴,۰۸	۴,۴۱۳	۶,۳۸۰	۱,۰۷۰	۰۰۰۱
چاراویماق	۱۹۸	۲۲	۴۳	۱۷۷	۲۱,۱۶۹	۱۷,۵۱۸	۳,۶۵۱	۲۷۱,۸۴۰	۲۴۸,۵۱۲	۲۳,۳۲۸	۴,۷	۶۵۶	۸۲۹	۱۹۵	۰۰۳
جمع کل	۱۱,۵۴۱	۶۶۱	۷,۳۳۷	۶,۰۲۰	۱,۲۸۲,۳۸۸	۱,۱۰۵,۸۶۸	۱۷۶,۵۲۰	۱۴,۸۸۹,۳۶۳	۱۴,۸۸۹,۳۶۳	۷۸۷,۰۳۴	۲۹۶,۹۴	۵۶,۳۶۶	۲۶۶,۳۰۱	۲۱,۷۳۱	۰,۱۸

جدول ۲-۲ وضعیت زنبورستان‌های استان آذربایجان غربی در سال ۱۴۰۱

شهرستان	تعداد				تولید عسل (کیلوگرم)			تعداد کندو			فرآورده‌های جانبی (کیلوگرم)				
	زنبورستان	زنبورستان بیمه شده	زنبوردار تحت پوشش بیمه	افراد شاغل	جمع	مدرن	سنتی	جمع	مدرن	سنتی	ژل رویال	گرده گل	موم	بره موم	زهر
ارومیه	۱,۰۷۲	۶۹	۲۲۹	۱,۱۷۵	۳۴۱,۸۶۲	۳۴۱,۸۶۲	۲۶,۷۰۵	۱۵۵,۰۰۲	۵,۳۸۲,۳۱۰	۵,۵۳۷,۳۱۲	۳۶,۲۱	۷۴,۵۰۲	۶۱,۶۱۰	۶,۷۲۵	۱,۴۴۷
اشنویه	۳۶۸	۵	۹	۳۳۴	۹۰,۳۰۳	۹۰,۳۰۳	۶,۲۶۰	۲۷,۰۸۰	۱,۸۳۹,۱۶۵	۱,۸۶۶,۲۴۵	۴۰۱	۲,۰۶۵	۲۴,۷۱۱	۱,۶۴۴	۰
باروق	۵۳	۱۴	۱۴	۵۳	۵,۲۵۳	۵,۲۵۳	۱۰۷	۴۲۱	۱۲۸,۴۴۰	۱۲۸,۸۶۱	۶۱۰۵	۰	۰	۰	۰
بوکان	۲۸۵	۱۰	۹۹	۳۰۶	۱۵,۸۵۸	۱۵,۸۵۸	۴۸۲	۲,۴۶۱	۲۴۳,۳۱۱	۲۴۵,۷۷۲	۳,۳۵	۵۰۳	۱,۷۰۰	۳۶۵	۰,۰۲۸
تکاب	۲۳۳	۱۶	۵۱	۲۹۷	۶۱,۵۲۳	۶۱,۵۲۳	۰	۰	۹۹۷,۶۶۵	۹۹۷,۶۶۵	۲,۲۲	۱,۹۱۱	۹,۴۵۲	۶۸۲	۰
خوی	۱,۲۱۶	۶۶	۵۹۴	۹۷۱	۴۱۸,۹۶۶	۴۱۸,۹۶۶	۸,۹۸۶	۶۳,۲۴۵	۱۰,۵۰۶,۲۴۹	۱۰,۵۶۹,۴۹۴	۳۱۳,۷۵	۲۹,۴۶۹	۲۰۵,۹۴۴	۱۵,۳۱۳	۱,۸۱۵
سردشت	۸۲۱	۲۴۲	۴۱۹	۳۷۷	۶۸,۸۰۹	۶۸,۸۰۹	۶۰,۹۰۹	۳۰۹,۱۵۵	۸۹۸,۷۵۱	۱,۲۰۷,۹۰۶	۰	۴۵	۱,۲۲۵	۳۷	۰
سلماس	۳۵۸	۱۴	۲۳	۴۶۱	۶۸,۰۵۷	۶۸,۰۵۷	۱,۰۲۸	۶۹,۰۸۵	۱,۳۹۳,۶۱۴	۱,۴۰۱,۳۹۲	۸۲,۳۵	۱۱,۹۰۷	۱۶,۱۹۸	۱,۸۳۶	۰
شاهین دژ	۴۰۰	۱۱	۶۵	۴۱۰	۵۵,۸۹۶	۵۵,۸۹۶	۱,۵۷۳	۱۱,۷۰۳	۱,۰۹۲,۳۸۱	۱,۱۰۴,۰۸۴	۱,۳	۳,۸۵۷	۱۱,۶۰۹	۱,۵۱۲	۰
شوط	۱۱۴	۲	۵	۱۱۳	۸,۷۷۹	۸,۷۷۹	۲۰۱	۸,۹۸۰	۱۷۶,۹۷۷	۱۷۸,۱۵۸	۱,۵	۳۴۸	۱,۹۹۱	۸۸	۰
پیرانشهر	۲۶۲	۱۲	۱۰۰	۲۲۸	۴۹,۰۱۴	۴۹,۰۱۴	۵,۱۹۷	۲۵,۲۷۵	۶۴۶,۲۲۹	۶۷۱,۵۰۴	۲,۵۶	۲,۵۱۵	۱۳,۵۱۹	۷۸۳	۰
پلدشت	۳۴	۱	۲	۳۹	۳,۸۹۰	۳,۸۹۰	۲۰	۳,۹۱۰	۸۵,۶۲۰	۸۵,۷۲۰	۰	۲۰۳	۱,۲۴۴	۱۳۳	۰
نقده	۲۳۴	۹۷	۱۳۱	۲۴۲	۴۷,۲۲۶	۴۷,۲۲۶	۴,۰۰۹	۵۱,۲۳۵	۱,۰۱۱,۷۹۵	۱,۰۳۱,۶۴۵	۹,۱۷	۲,۶۱۹	۲۰,۱۶۹	۱,۰۷۳	۱,۹
ماکو	۱۴۸	۴	۱۰۵	۱۸۳	۱۴,۳۰۶	۱۴,۳۰۶	۲۶۶	۱۴,۵۷۲	۲۲۶,۶۰۲	۲۲۹,۰۶۵	۱۶,۹	۸۱۷	۳,۸۶۷	۳۱۶	۰
میاندوآب	۱۰۳	۲۵	۳۶	۱۳۹	۱۱,۸۱۲	۱۱,۸۱۲	۵۴۵	۱۲,۳۵۷	۱۶۷,۰۰۸	۱۷۰,۱۴۰	۱۲,۴	۱,۵۹۵	۲,۱۶۱	۲۲۲	۰
مهاباد	۵۸۴	۱۱۷	۳۳۴	۵۸۳	۷۷,۸۲۰	۷۷,۸۲۰	۳,۹۹۶	۸۱,۸۱۶	۸۶۷,۵۵۹	۸۹۱,۶۴۶	۰,۶	۱,۴۷۹	۷,۱۴۱	۵۳۶	۰
چاپاره	۳۶۰	۱۲	۳۰۸	۲۳۹	۱۲۸,۴۳۰	۱۲۸,۴۳۰	۴,۵۸۶	۱۳۳,۰۱۶	۳,۷۲۳,۸۸۵	۳,۷۵۸,۰۵۵	۶,۵	۳,۰۶۱	۸۱,۹۵۷	۲,۲۳۹	۰
چالدران	۸۰	۴	۳۶	۹۸	۱۹,۴۷۲	۱۹,۴۷۲	۳۴۸	۱۹,۸۲۰	۲۶۳,۲۴۵	۲۶۵,۰۳۹	۰	۷۱	۷,۵۲۸	۱۷۴	۰
چهاربرج	۲۰	۵	۶	۲۵	۱,۴۲۱	۱,۴۲۱	۱۵	۱,۴۳۶	۲۰,۱۶۴	۲۰,۲۴۹	۰,۷۵	۱	۱۲۶	۴	۰
جمع کل	۶,۷۴۵	۷۲۶	۲,۵۶۶	۶,۲۷۳	۱,۴۸۸,۶۹۷	۱,۴۸۸,۶۹۷	۱۲۵,۲۳۳	۱,۶۱۳,۹۳۰	۲۹,۶۷۰,۹۷۰	۳۰,۳۵۹,۹۵۱	۹۵۱,۶۲	۱۳۶,۹۶۵	۴۷۲,۱۵۲	۳۳,۶۸۹	۵,۱۹

جدول ۲-۳ وضعیت زنبورستان‌های استان اردبیل در سال ۱۴۰۱

شهرستان	تعداد				تولید عسل (کیلوگرم)			تعداد کندو			فراآورده‌های جانبی (کیلوگرم)				
	زنبورستان	زنبورستان بیمه شده	زنبوردار تحت پوشش بیمه	افراد شاغل	سنتی	مدرن	جمع	سنتی	مدرن	جمع	ژل رویال	گرده گل	موم	بره موم	زهر
اردبیل	۱۰۴۵	۱۹۶	۶۰۱	۱۰۳۹	۸,۸۸۹	۲۹۷,۰۶۰	۳۰۵,۹۴۹	۳,۷۰۷	۵,۲۵۴,۳۴۳	۵,۲۵۸,۰۵۰	۷۳	۱۲,۵۵۶	۱۰۳,۴۳۶	۷,۳۳۲	۰
اصلاندوز	۷	۲	۴	۱۰	۰	۱,۱۸۰	۱,۱۸۰	۰	۱,۱۸۰	۱۷,۱۰۰	۰	۵	۱۹۳	۳۰	۰
انگوت	۲۴	۴	۶	۲۲	۰	۱,۵۱۰	۱,۵۱۰	۰	۱,۵۱۰	۱۳,۲۸۵	۰,۰۲	۳۷۵	۳۰۸	۴۶	۰
بيله سوار	۴۹	۷	۲۲	۳۵	۲	۴,۱۴۳	۴,۱۴۳	۰	۴,۱۴۳	۵۸,۲۶۲	۰,۲	۲۸۵	۶۲۲	۴۷	۰
خلخال	۶۴۳	۱۰۰	۳۰۴	۱۷۱	۱,۸۳۰	۵۴,۶۳۷	۵۶,۴۶۷	۱۱,۵۴۹	۸۶۰,۴۴۳	۸۷۱,۹۹۲	۱۰,۲۹	۵,۱۹۸	۱۵,۱۱۳	۲,۱۶۹	۰,۰۵
سرعین	۱۱۹	۲	۵۵	۸۴	۰	۸,۵۷۲	۸,۵۷۲	۰	۸,۵۷۲	۱۶۵,۱۶۲	۰	۳۸۲	۱,۳۸۶	۲۱۶	۰
پارس آباد	۱۱۴	۲۰	۴۴	۹۱	۰	۱۹,۰۴۵	۱۹,۰۴۵	۰	۱۹,۰۴۵	۳۴۳,۵۸۳	۰,۹۱	۳,۲۲۷	۴,۲۴۹	۵۶۲	۰
کوثر	۴۲۹	۶	۹۰	۳۹۶	۱,۱۲۸	۲۷,۹۸۵	۲۹,۱۱۳	۲,۵۱۰	۳۵۸,۳۹۱	۳۶۰,۹۰۱	۰,۶	۱۰	۲,۱۷۸	۸۲۷	۰
نیر	۱۷۷	۸	۴۱	۱۱۴	۰	۱۷,۴۲۸	۱۷,۴۲۸	۰	۱۷,۴۲۸	۳۷۳,۲۸۹	۱۱,۶۴	۵۴۸	۲,۹۵۲	۴۴۲	۰
نمین	۲۶۷	۱۵	۴۲	۱۰۳	۰	۱۱,۳۰۳	۱۱,۳۰۳	۰	۱۱,۳۰۳	۲۰۰,۷۰۵	۰	۴۰	۵,۹۳۹	۱۳۰	۰
مشگین شهر	۶۴۶	۶۹	۳۳۵	۵۷۳	۵۸۹	۷۶,۳۳۸	۷۶,۸۲۷	۳,۴۵۰	۱,۴۱۸,۱۷۶	۱,۴۲۱,۶۲۶	۴۹,۲۸	۳,۰۳۵	۱۱,۶۳۵	۱,۶۴۷	۰,۰۷
گرمی	۸۴	۶	۹	۶۲	۰	۵,۰۵۰	۵,۰۵۰	۰	۵,۰۵۰	۶۹,۰۰۳	۰	۹۹	۸۱۰	۶۸	۰,۰۰۱
جمع کل	۳,۶۰۴	۴۳۵	۱,۵۵۳	۲,۷۰۰	۱۲,۴۳۸	۵۲۴,۱۵۱	۵۳۶,۵۸۹	۲۱,۲۱۶	۹,۱۳۱,۷۴۱	۹,۱۵۲,۹۵۷	۱۴۵,۹۴	۲۵,۷۵۸	۱۴۸,۸۲۱	۱۳,۵۱۵	۰,۱۲۱

جدول ۲-۴ وضعیت زنبورستان‌های استان اصفهان در سال ۱۴۰۱

شهرستان	تعداد			تعداد کندو			تولید عسل (کیلوگرم)				فرآورده‌های جانبی (کیلوگرم)			
	زنبورستان	زنبورستان بیمه شده	زنبوردار تحت پوشش بیمه	سنتی	مدرن	جمع	سنتی	مدرن	جمع	ژل رویال	گرده گل	موم	بره موم	زهر
آران و بیدگل	۱۵	۱	۱۲	۰	۱,۲۴۰	۱,۲۴۰	۰	۱,۲۴۰	۱,۲۴۰	۵.۵	۲۰	۲۵۲	۲۴	۰
اردستان	۲۴	۰	۰	۰	۱,۰۲۹	۱,۰۲۹	۰	۱,۰۲۹	۱,۰۲۹	۱۴.۳۲	۱۰	۱	۰	۰
اصفهان	۴۶۵	۸	۷۰	۱	۱۰۵,۴۷۷	۱۰۵,۴۷۶	۶	۱۰۵,۴۷۷	۱۰۵,۴۷۶	۱۵.۱۱	۶,۱۹۰	۹,۵۴۵	۴۰۰	۰.۷۵۱
برخوار	۴۰	۱	۰	۰	۱۱,۸۹۵	۱۱,۸۹۵	۰	۱۱,۸۹۵	۱۱,۸۹۵	۰.۳	۵۶	۸۶۲	۵	۰
بو بین و میاندشت	۷۶	۲۲	۸	۰	۱۶,۱۱۶	۱۶,۱۱۶	۰	۱۶,۱۱۶	۱۶,۱۱۶	۰	۰	۰	۰	۰
تیران و کرون	۹۵	۷	۱۱	۰	۱۲,۷۰۸	۱۲,۷۰۸	۰	۱۲,۷۰۸	۱۲,۷۰۸	۲.۰۵	۵۲۹	۲,۴۸۷	۵۱	۰
جرقویه	۱۸	۰	۲	۰	۹۷۶	۹۷۶	۰	۹۷۶	۹۷۶	۱	۸۳	۱۰۳	۰	۰
خوانسار	۵۰۷	۷۶	۲۶۲	۰	۸۶,۸۰۹	۸۶,۸۰۹	۰	۸۶,۸۰۹	۸۶,۸۰۹	۱۰.۳۴	۱۱۹,۹۱۷	۶۰,۱۲۶	۱۶,۱۸۰	۰.۳۳۵
خور و بیابانک	۱۱	۱	۰	۰	۳۳۷	۳۳۷	۰	۳۳۷	۳۳۷	۰.۰۱	۲	۵۲	۰	۰
خمینی شهر	۱۵۰	۳	۷۶	۰	۲۰,۷۲۰	۲۰,۷۲۰	۰	۲۰,۷۲۰	۲۰,۷۲۰	۲.۲۵	۴۶۴	۳,۶۳۳	۷	۰.۰۰۱
دهاقان	۲۷	۱	۹	۰	۲,۹۰۳	۲,۹۰۳	۰	۲,۹۰۳	۲,۹۰۳	۳.۰۳	۴۰	۵۳۱	۲	۰
سمیرم	۲۴۹	۱۱	۶۰	۴۰	۳۸,۹۸۴	۳۸,۹۴۴	۳۰۰	۳۸,۹۸۴	۳۸,۹۴۴	۱۰۰.۸۵	۳,۸۷۳	۷,۴۶۹	۱۳۳	۰
شاهین شهر و میمه	۲۱	۰	۹	۰	۴,۱۷۰	۴,۱۷۰	۰	۴,۱۷۰	۴,۱۷۰	۱۱.۲۱	۷۵۰	۱,۸۴۵	۹۸	۰.۰۵
شهرضا	۴۶۶	۳۳	۲۲۷	۰	۱۱۹,۶۲۰	۱۱۹,۶۲۰	۰	۱۱۹,۶۲۰	۱۱۹,۶۲۰	۱۲.۴۴	۷,۴۸۹	۲۰,۳۱۲	۵۵۴	۰.۰۰۳
فریدونشهر	۲۵۵	۱۷	۲۸	۲۸	۲۲,۷۸۷	۲۲,۷۵۹	۳۰	۲۲,۷۸۷	۲۲,۷۵۹	۱۶.۱۴	۲,۵۲۹	۴,۸۳۶	۱۱۰	۰.۰۰۲
فریدن	۵۱	۴	۷	۰	۸,۴۲۰	۸,۴۲۰	۰	۸,۴۲۰	۸,۴۲۰	۰.۷۳	۳۲۴	۱,۸۰۴	۸۷	۰
فلاورجان	۳۹	۱	۳	۰	۳,۷۴۱	۳,۷۴۱	۰	۳,۷۴۱	۳,۷۴۱	۰	۲۴۰	۱۰۲	۰	۰
ورزنه	۱۴	۰	۱	۰	۲,۳۵۳	۲,۴۵۳	۰	۲,۳۵۳	۲,۴۵۳	۷	۱۶۹	۵۳۰	۲۱	۰
لنجان	۱۴۲	۱۱	۸۸	۰	۱۳,۷۸۷	۱۳,۷۸۷	۰	۱۳,۷۸۷	۱۳,۷۸۷	۲.۸	۴۱۰	۱,۴۶۹	۸۸	۰
نایین	۱۴	۰	۱۲	۰	۱,۱۴۸	۱,۱۴۸	۰	۱,۱۴۸	۱,۱۴۸	۱	۶۶۵	۲۵۰	۲۰	۰
نجف آباد	۱,۴۶۵	۴۲	۳۱۷	۲۰۰	۳۲۷,۳۵۴	۳۲۷,۱۵۴	۱,۴۰۰	۳۲۷,۳۵۴	۳۲۷,۱۵۴	۷۶.۱۵	۶۲,۰۵۷	۶۵,۸۹۴	۷,۸۰۶	۰.۰۰۱
نطنز	۶۵	۸	۵۷	۰	۵,۹۴۳	۵,۹۴۳	۰	۵,۹۴۳	۵,۹۴۳	۱۱.۹	۲۲۱	۲,۴۷۶	۷۷	۰
هرند	۰	۰	۰	۰	۰	۰	۰	۰	۰	۰	۰	۰	۰	۰
مبارکه	۵۰	۲	۲۱	۰	۵,۸۹۵	۵,۸۹۵	۰	۵,۸۹۵	۵,۸۹۵	۵.۲۶	۴۲۲	۵۲۶	۱۳۳	۰

جدول ۲-۴ وضعیت زنبورستان های استان اصفهان در سال ۱۴۰۱

فرآورده های جانبی (کیلوگرم)					تولید عسل (کیلوگرم)			تعداد کندو			تعداد				شهرستان
زهر	بره موم	موم	گرده گل	ژل رویال	جمع	مدرن	سنتی	جمع	مدرن	سنتی	افراد شاغل	زنبوردار تحت پوشش بیمه	زنبورستان بیمه شده	زنبورستان	
۰.۰۰۵	۱	۵	۱۰۳	۶.۰۱	۳۹,۹۰۶	۳۹,۹۰۶	۰	۸,۵۶۷	۸,۵۶۷	۰	۲۲۷	۳۶	۱۲	۱۵۴	کاشان
۰	۰	۰	۰	۰	۲,۰۰۰	۲,۰۰۰	۰	۱۶۰	۱۶۰	۰	۲	۰	۰	۱	کوهپایه
۰	۱۹۱	۵,۶۹۴	۴۰۹	۹.۶۴	۲۴۰,۸۰۰	۲۴۰,۸۰۰	۰	۳۰,۸۷۷	۳۰,۸۷۷	۰	۶۹	۲۶۷	۱۲	۴۲۶	گلپایگان
۰	۶	۱,۲۹۴	۸۵	۱۳	۲۳,۸۱۵	۲۳,۸۱۵	۰	۴,۵۳۴	۴,۵۳۴	۰	۳	۳۰	۱	۴۴	چادگان
۱.۱۴۸	۲۵,۹۹۲	۱۹۲,۰۹۶	۲۰۷,۰۵۷	۳۲۸.۰۳	۷,۵۶۶,۳۰۵	۷,۵۶۴,۵۶۹	۱,۷۳۶	۸۵۸.۵۵۰	۸۵۸,۲۸۱	۲۶۹	۴,۵۵۴	۱,۶۱۳	۲۷۴	۴,۸۸۴	جمع کل

جدول ۲-۵ وضعیت زنبورستان‌های استان البرز در سال ۱۴۰۱

شهرستان	فرآورده‌های جانبی (کیلوگرم)				تولید عسل (کیلوگرم)			تعداد کندو			تعداد				
	زهر	بره موم	گرده گل	ژل رویال	جمع	مدرن	سنتی	جمع	مدرن	سنتی	افراد شاغل	زنبوردار تحت پوشش بیمه	زنبورستان بیمه شده	زنبورستان	
اشتهارد	۰	۳۱	۱,۱۶۵	۸۰۰	۲۵	۳۳,۳۹۷	۳۳,۳۹۷	۰	۳,۵۰۷	۳,۵۰۷	۰	۲۶	۳	۳	۲۷
ساوجبلاغ	۰	۱۵۴	۶,۵۲۳	۳,۰۶۳	۱۶۰,۵۸	۱۷۶,۹۰۰	۱۷۶,۹۰۰	۰	۲۹,۸۹۰	۲۹,۸۹۰	۰	۲۷۵	۱۶۹	۱۶	۲۶۰
طالقان	۰	۲۷۰	۱۱,۹۲۵	۳,۵۵۲	۶۱,۶۹	۱۸۸,۵۶۵	۱۸۸,۵۶۵	۰	۲۷,۵۱۸	۲۷,۵۱۸	۰	۱۱۰	۱۹۹	۵۴	۲۵۴
فردیس	۰	۵	۷۹۴	۱۰	۰	۱۵,۲۸۰	۱۵,۲۸۰	۰	۱,۷۰۱	۱,۷۰۱	۰	۱۱	۱۳	۴	۱۶
نظرآباد	۰,۰۰۵	۵۳	۱,۰۳۵	۲۱۸	۲۶,۰۳	۳۳,۹۵۶	۳۳,۹۵۶	۰	۶,۰۷۹	۶,۰۷۹	۰	۱۴	۴۹	۳	۸۱
کرج	۰	۱۰۸	۱,۶۲۸	۲۰۸	۵۰,۳	۱۰۲,۲۳۷	۱۰۲,۲۳۲	۵	۱۳,۵۳۴	۱۳,۵۲۹	۵	۱۰۳	۱۲	۴	۱۵۲
چهارباغ	۰	۳۱	۶۷۰	۵۰۱	۱۱,۳	۲۶,۱۱۵	۲۶,۱۱۵	۰	۳,۳۰۸	۳,۳۰۸	۰	۶۰	۰	۲	۳۵
جمع کل	۰,۰۰۵	۶۵۲	۲۳,۷۴۰	۸,۳۵۱	۳۱۲,۴	۵۷۶,۴۵۰	۵۷۶,۴۴۵	۵	۸۵,۵۳۷	۸۵,۵۳۲	۵	۵۹۹	۴۴۵	۸۶	۸۲۵

جدول ۲-۶ وضعیت زنبورستان‌های استان ایلام در سال ۱۴۰۱

شهرستان	تعداد				تولید عسل (کیلوگرم)			تعداد کندو			تعداد				
	زنبورستان	زنبورستان بیمه شده	زنبوردار تحت پوشش بیمه	افراد شاغل	سنتی	مدرن	جمع	سنتی	مدرن	جمع	ژل رویال	گرده گل	موم	بره موم	زهر
آبدانان	۱۳۷	۲	۵۴	۷۳	۲۵	۱۲,۱۹۴	۱۲,۲۱۹	۱۳۰	۱۱۷,۱۸۸	۱۱۷,۳۱۸	۵.۳۶	۸۷۰	۲,۰۸۰	۲۲	۰.۰۰۱
ایوان	۷۲	۰	۲۷	۴۲	۰	۳,۲۶۷	۳,۲۶۷	۰	۳۱,۹۳۷	۳۱,۹۳۷	۱.۹۱	۸۶	۴۶۶	۱۹	۰
ایلام	۵۴۳	۲۶	۲۲۱	۳۵۴	۴۶۰	۶۳,۳۱۱	۶۳,۷۷۱	۲,۴۶۰	۶۷۲,۱۴۳	۶۷۴,۶۰۳	۲۰.۸	۱,۴۲۵	۱۸,۳۵۴	۴۹۰	۰
بدره	۱۵۳	۶	۴۸	۱۰۰	۰	۱۲,۸۷۹	۱۲,۸۷۹	۰	۱۷۲,۵۹۰	۱۷۲,۵۹۰	۰	۴۲۲	۳,۹۳۱	۱۰	۰
دره شهر	۵۱	۴	۱۵	۱۲۷	۰	۴,۷۴۹	۴,۷۴۹	۰	۳۵,۵۱۰	۳۵,۵۱۰	۰	۳۵	۲۶۰	۴	۰
دهلران	۶۸	۰	۱۳	۵۱	۰	۸,۹۸۹	۸,۹۸۹	۰	۹۸,۷۱۴	۹۸,۷۱۴	۲.۷۵	۵۸۲	۳,۲۸۳	۱۲۲	۰.۰۰۵
سیروان	۱۶۸	۳	۹	۱۸۵	۰	۱۲,۱۲۵	۱۲,۱۲۵	۰	۱۱۳,۵۱۱	۱۱۳,۵۱۱	۱.۳۴	۱۹۲	۳۲۸	۲۳	۰.۰۰۶
هلیلان	۶۸	۰	۲۷	۲۴	۰	۴,۶۵۰	۴,۶۵۰	۰	۴۳,۳۴۰	۴۳,۳۴۰	۱.۵۳	۱۷۰	۲۴۸	۳۲	۰
ملکشاهی	۲۵۷	۰	۱۹	۲۱۹	۰	۱۳,۹۹۶	۱۳,۹۹۶	۰	۶۵,۲۸۰	۶۵,۲۸۰	۲.۰۴	۳۵	۱,۲۹۲	۴۰	۰.۰۰۳
مهران	۸۴	۱۱	۲۸	۷۳	۰	۷,۳۶۱	۷,۳۶۱	۰	۷۴,۴۸۰	۷۴,۴۸۰	۰.۸۴	۱۳۳	۹۵۰	۶۶	۰
چرداول	۱۸۴	۷	۷۱	۹۷	۰	۱۴,۸۹۷	۱۴,۸۹۷	۰	۱۶۱,۵۷۷	۱۶۱,۵۷۷	۵.۰۱	۱۴۱	۱,۴۶۷	۴	۰
چوار	۹۰	۴	۴۹	۱۱۰	۰	۸,۹۸۵	۸,۹۸۵	۰	۷۵,۳۳۲	۷۵,۳۳۲	۰.۸۵	۲۳۱	۶,۹۸۶	۳۱	۰
جمع کل	۱,۸۷۵	۶۳	۵۸۱	۱,۴۵۵	۴۸۵	۱۶۷,۴۰۳	۱۶۷,۸۸۸	۲,۵۹۰	۱,۶۶۱,۶۰۲	۱,۶۶۴,۱۹۲	۲۳.۷۱	۴,۳۲۱	۳۹,۶۴۳	۸۶۲	۰.۰۶۹

جدول ۲-۷ وضعیت زنبورستان‌های استان بوشهر در سال ۱۴۰۱

فرآورده‌های جانبی (کیلوگرم)					تولید عسل (کیلوگرم)			تعداد کندو			تعداد				شهرستان
زهر	بره موم	موم	گرده گل	ژل رویال	جمع	مدرن	سنتی	جمع	مدرن	سنتی	افراد شاغل	زنبوردار تحت پوشش بیمه	زنبورستان بیمه شده	زنبورستان	
۰	۷	۳۶۵	۲۴۹	۳.۱	۲۱,۵۱۸	۲۱,۵۱۸	۰	۲,۵۶۹	۲,۵۶۹	۰	۸	۱۵	۰	۲۳	بوشهر
۰	۱۴	۶۵۷	۳۵۸	۶۰.۵	۱۲۴,۱۷۵	۱۲۴,۱۷۵	۰	۶,۵۳۱	۶,۵۳۱	۰	۱۸	۳۷	۰	۴۱	تنگستان
۰.۰۲	۳۲۶	۲,۵۱۹	۱,۷۱۶	۹.۲۷	۲۴۹,۵۸۱	۲۴۹,۵۸۱	۰	۱۵,۶۵۴	۱۵,۶۵۴	۰	۱۷	۵۶	۲۶	۸۵	جم
۰	۴۵	۷,۹۶۵	۳,۸۱۷	۲.۸	۵۳۲,۸۱۷	۵۳۲,۸۱۷	۰	۴۶,۵۴۷	۴۶,۵۴۷	۰	۱۱۷	۷۵	۳۴	۳۱۷	دشتستان
۰	۹۳	۹,۴۶۰	۲,۸۳۴	۰.۳	۴۰۸,۵۲۰	۴۰۸,۵۲۰	۰	۲۷,۰۹۱	۲۷,۰۹۱	۰	۹۶	۴۳	۶	۱۱۶	دشتی
۰	۲۹	۷۵۷	۲۳۸	۰	۲۵,۸۱۶	۲۵,۸۱۶	۰	۱,۲۱۸	۱,۲۱۸	۰	۵	۳	۰	۱۰	دیر
۰	۲	۱۰	۳۰	۰	۲,۱۰۰	۲,۱۰۰	۰	۲۱۰	۲۱۰	۰	۱	۰	۰	۲	دیلم
۰	۱۰	۴۳۰	۲۹۵	۰.۵	۲۰,۸۴۰	۲۰,۸۴۰	۰	۱,۸۲۳	۱,۸۲۳	۰	۷	۳	۰	۱۴	کنگان
۰	۵۷	۶۰۱	۵۶۹	۳۶.۰۲	۱۷,۲۵۰	۱۷,۲۵۰	۰	۲,۵۷۳	۲,۵۷۳	۰	۱۳	۹	۳	۱۲	گناوه
۰.۰۲	۵۸۱	۲۲,۷۶۴	۱۰,۱۰۶	۱۱۲.۴۹	۱,۴۰۲,۶۱۷	۱,۴۰۲,۶۱۷	۰	۱۰۴,۲۱۶	۱۰۴,۲۱۶	۰	۲۸۲	۲۴۱	۶۹	۶۲۰	جمع کل

جدول ۲-۸ وضعیت زنبورستان‌های استان تهران در سال ۱۴۰۱

شهرستان	تعداد				تولید عسل (کیلوگرم)			تعداد کندو			فرآورده‌های جانبی (کیلوگرم)				
	زنبورستان	زنبورستان بیمه شده	زنبوردار تحت پوشش بیمه	افراد شاغل	جمع	مدرن	سنتی	جمع	مدرن	سنتی	ژل رویال	گرده گل	موم	بره موم	زهر
اسلامشهر	۳۱	۰	۳	۳۶	۳,۵۶۸	۳,۵۶۸	۰	۲۰,۸۰۵	۲۰,۸۰۵	۰	۱.۱	۳۳۵	۵۵۸	۹۶	۰
تهران	۱۰۶	۴	۳۴	۲۱	۹,۱۱۰	۹,۰۳۱	۷۹	۶۱,۸۹۳	۶۱,۶۲۵	۲۶۸	۱۱.۱۶	۱,۷۵۹	۲,۵۱۵	۲۹۸	۰
دماوند	۳۱۹	۶	۲۱۱	۷۴	۵۱,۸۱۱	۵۱,۸۱۱	۰	۴۳۹,۲۸۰	۴۳۹,۲۸۰	۰	۱۴۱	۲,۴۶۷	۵,۶۳۳	۷۹	۰.۹۸۵
ری	۹۱	۲	۶	۱۳۰	۱۱,۷۶۵	۱۱,۷۱۵	۵۰	۸۳,۳۷۹	۸۲,۸۷۹	۵۰۰	۳۲.۹۱	۱,۲۰۰	۱,۸۶۵	۴۳۹	۰
رباط کریم	۲۵	۰	۹	۸	۱,۸۳۰	۱,۸۲۰	۱۰	۱۸,۵۹۶	۱۸,۵۴۶	۵۰	۰	۸۶	۲۵۰	۵	۰
شهریار	۳۹	۰	۹	۳۶	۳,۵۲۱	۳,۴۰۱	۱۲۰	۲۴,۳۰۸	۲۴,۱۵۸	۱۵۰	۳	۴۳۱	۹۳۶	۵۴	۰
شمیرانات	۲۴۳	۹	۱۵۹	۱۵۷	۲۵,۶۱۹	۲۵,۶۱۷	۲	۱۷۴,۱۶۹	۱۷۴,۱۶۵	۴	۰.۶۵	۳۶۶	۵,۲۱۲	۱۸۵	۰.۰۹۳
فیروزکوه	۷۹	۱	۳	۱۵	۱۱,۵۰۷	۱۱,۳۶۷	۱۴۰	۵۹,۷۸۰	۵۸,۶۸۰	۱,۱۰۰	۵۳۶.۰۵	۲۰۶	۱,۸۷۷	۹۶	۰
پاکدشت	۳۵	۱	۵	۳۳	۳,۱۷۲	۳,۱۷۲	۰	۱۹,۵۷۰	۱۹,۵۷۰	۰	۵.۵۷	۴۴۵	۸۰۵	۵۲	۰
پردیس	۴۲	۱	۵	۵۴	۶,۵۵۳	۶,۵۵۳	۰	۴۷,۷۳۹	۴۷,۷۳۹	۰	۰	۱۷۷	۱,۵۰۱	۲۴۸	۰
پیشوا	۳۷	۰	۹	۲۹	۳,۸۳۱	۳,۸۳۱	۰	۲۶,۰۹۵	۲۶,۰۹۵	۰	۱.۲۷	۲۶	۱۵۰	۱۹	۰
ورامین	۴۸	۳	۱۸	۳۵	۵,۷۷۶	۵,۷۷۶	۰	۳۷,۸۴۵	۳۷,۸۴۵	۰	۰.۷۶	۶۹۹	۱,۳۵۷	۱۳	۰
قدس	۱۵	۰	۷	۸	۹۵۳	۹۱۸	۳۵	۱۰,۲۳۵	۱۰,۰۳۵	۲۰۰	۰.۰۷	۱۰۵	۲۴۵	۶	۰
قرچک	۱۹	۰	۱۸	۷	۱,۱۹۶	۱,۱۳۶	۶۰	۶,۲۰۰	۶,۱۴۰	۶۰	۰	۱۴	۱۷۰	۷	۰
ملارد	۱۴	۰	۱	۲۱	۱,۴۵۷	۱,۳۱۵	۱۴۲	۸,۸۲۰	۷,۹۲۰	۹۰۰	۲.۸	۴۳	۵۳۲	۱۵	۰
جمع کل	۱,۱۴۳	۲۷	۴۹۷	۶۶۴	۱۴۱,۶۶۹	۱۴۱,۰۳۱	۶۳۸	۱,۰۳۵,۴۸۲	۱,۰۳۸,۷۱۴	۳,۲۳۲	۷۳۶.۲۳	۸,۳۵۸	۲۳,۶۰۶	۱,۶۰۸	۱.۰۷۸

جدول ۲-۹ وضعیت زنبورستان‌های استان چهارمحال و بختیاری در سال ۱۴۰۱

فرآورده‌های جانبی (کیلوگرم)					تولید عسل (کیلوگرم)			تعداد کندو			تعداد				شهرستان
زهر	بره موم	موم	گرده گل	ژل رویال	جمع	مدرن	سنتی	جمع	مدرن	سنتی	افراد شاغل	زنبوردار تحت پوشش بیمه	زنبورستان بیمه شده	زنبورستان	
۱.۳۰۱	۱,۲۰۵	۸,۷۷۳	۱,۲۳۰	۰.۱۷	۲۴۹,۵۲۵	۲۴۹,۵۱۵	۱۰	۲۶,۶۰۱	۲۶,۵۹۹	۲	۱۷۰	۱۵۴	۲۶	۲۸۶	اردل
۰	۳۲۵	۱۳,۴۱۸	۲,۰۱۸	۲۲.۹۱	۴۳۸,۳۰۷	۴۳۸,۳۰۷	۰	۳۶,۵۲۵	۳۶,۵۲۵	۰	۱۰۰	۱۶۵	۳۸	۲۵۶	بروجن
۰	۵۰۹	۱۰,۶۵۵	۶,۱۵۹	۰.۴	۳۲۴,۴۹۲	۳۲۴,۴۹۲	۰	۲۹,۲۰۸	۲۹,۲۰۸	۰	۱۴۶	۱۰۸	۳	۱۵۵	بن
۰	۴۶۱	۲,۰۵۶	۰	۰	۲۶,۱۳۴	۲۶,۱۳۴	۰	۳,۲۶۵	۳,۲۶۲	۳	۲۰	۶	۵	۵۴	خانمیرزا
۰	۳	۱۶۲	۵۰	۰.۱۲	۷,۴۳۰	۷,۴۳۰	۰	۱,۰۴۵	۱,۰۴۵	۰	۵	۶	۰	۱۴	سامان
۰.۴۶	۱,۲۴۲	۱۶,۳۴۶	۷,۹۰۱	۶۶.۹۶	۵۶۵,۰۳۸	۵۶۵,۰۳۸	۰	۵۶,۵۲۸	۵۶,۵۲۸	۰	۲۴۳	۱۹۷	۲۳	۳۱۴	شهرکرد
۰	۴۵	۷,۲۹۵	۱,۷۴۳	۲۱.۵۲	۲۵۷,۷۰۹	۲۵۷,۷۰۱	۸	۲۲,۳۵۱	۲۲,۳۴۸	۳	۱۳۶	۱۱۱	۶	۲۰۸	فارسان
۰	۳۹	۷,۰۳۹	۲۸۰	۱.۹۵	۱۸۶,۳۹۰	۱۸۶,۲۴۰	۱۵۰	۲۱,۳۴۸	۲۱,۳۱۷	۳۱	۱۹	۱۳۲	۹	۲۴۶	لردگان
۰.۱۲	۸۰	۶,۹۸۵	۴۸۳	۷.۲۰	۳۷۵,۲۱۰	۳۷۵,۲۱۰	۰	۳۵,۰۴۴	۳۵,۰۴۴	۰	۱۲۵	۵۳	۱۱	۲۸۱	کیار
۰	۵۲	۹,۶۲۶	۱,۲۹۲	۱۳.۹۱	۲۹۶,۸۵۰	۲۹۶,۸۵۰	۰	۳۶,۱۸۴	۳۶,۱۷۲	۱۲	۱۰۵	۷۰	۳۸	۳۷۹	کوه‌رنگ
۱.۸۸۱	۳,۹۶۰	۸۲,۳۵۴	۲۱,۱۵۵	۱۳۵.۱۳	۲,۷۲۷,۰۸۵	۲,۷۲۶,۹۱۷	۱۶۸	۲۶۸,۰۹۹	۲۶۸,۰۴۸	۵۱	۱,۰۶۹	۱,۰۰۲	۱۵۹	۲,۱۹۳	جمع کل

جدول ۲-۱۰ وضعیت زنبورستان‌های استان خراسان جنوبی در سال ۱۴۰۱

شهرستان	تعداد				تولید عسل (کیلوگرم)			تعداد کندو			فرآورده‌های جانبی (کیلوگرم)				
	زنبورستان	زنبورستان بیمه شده	زنبوردار تحت پوشش بیمه	افراد شاغل	سنتی	مدرن	جمع	سنتی	مدرن	جمع	ژل رویال	گرده گل	موم	بره موم	زهر
بشرویه	۳۴	۰	۱۶	۸	۰	۸۹۲	۸۹۲	۰	۸۹۲	۲,۷۲۸	۱.۱۶	۱۳	۴۰	۲	۰
بیرجند	۵۷	۵	۴۶	۴۸	۰	۵,۵۱۵	۵,۵۱۵	۰	۵,۵۱۵	۴۸,۴۷۵	۹.۳۳	۲,۰۹۹	۱,۷۶۵	۱۴	۰
خوسف	۸۷	۲۹	۶۲	۷۰	۰	۶,۱۶۶	۶,۱۶۶	۰	۶,۱۶۶	۳۸,۴۹۵	۳.۱۲	۱۵۰	۴۲۲	۱	۰
درمیان	۲۴	۱	۲۳	۳	۰	۶۸۵	۶۸۵	۰	۶۸۵	۶,۱۷۰	۲.۳۵	۱۸۰	۲۰۰	۳	۰
زیرکوه	۲۸	۱	۵	۱۷	۰	۱,۰۹۸	۱,۰۹۸	۰	۱,۰۹۸	۶,۵۷۵	۰.۴	۱۱۰	۲۳۶	۲	۰
سرایان	۱۰۰	۰	۲۷	۶۷	۰	۲,۸۶۷	۲,۸۶۷	۰	۲,۸۶۷	۱۹,۱۱۸	۲.۱۲	۱۵۴	۹۷	۲۳	۰
سربیشه	۴۱	۲	۳۲	۷	۰	۲,۵۲۰	۲,۵۲۰	۰	۲,۵۲۰	۱۲,۱۶۹	۲۰.۰۸	۳۳۲	۷۹۵	۲۳	۰
طبس	۷۹	۳	۳۶	۴۸	۰	۱,۴۰۸	۱,۴۰۸	۰	۱,۴۰۸	۶,۷۵۸	۱.۵	۲۰	۰	۰	۰
فردوس	۹۰	۱	۶۵	۵۲	۰	۲,۴۵۹	۲,۴۵۹	۰	۲,۴۵۹	۱۲,۶۷۷	۹.۵۹	۶۳	۱۴۷	۲	۰
قائنات	۱۳۴	۰	۴۹	۷۱	۰	۴,۱۴۱	۴,۱۴۱	۰	۴,۱۴۱	۳۴,۷۴۷	۱.۰۵	۴۹	۲۰۸	۲۸	۰
نهبندان	۷۱	۰	۱۱	۲۹	۰	۷۱۷	۷۱۷	۰	۷۱۷	۵,۹۳۶	۱	۵	۱	۰	۰
جمع کل	۷۴۵	۴۲	۳۷۲	۴۲۰	۰	۲۸,۴۶۸	۲۸,۴۶۸	۰	۲۸,۴۶۸	۱۹۳,۸۴۸	۵۱.۶۹	۳,۱۷۵	۳,۹۱۱	۹۸	۰

جدول ۲-۱۱ وضعیت زنبورستان‌های استان خراسان رضوی در سال ۱۴۰۱

شهرستان	تعداد			تعداد کندو			تولید عسل (کیلوگرم)				فرآورده‌های جانبی (کیلوگرم)				
	زنبورستان	زنبورستان بیمه شده	زنبوردار تحت پوشش بیمه	افراد شاغل	سنتی	مدرن	جمع	سنتی	مدرن	جمع	ژل رویال	گرده گل	موم	بره موم	زهر
باخرز	۱۳۷	۰	۱۳۴	۱۷	۰	۶,۹۰۹	۶,۹۰۹	۰	۶,۹۰۹	۶,۹۰۹	۱۰۰	۱۰۰	۱,۹۷۲	۰	۰
بجستان	۱۶	۰	۵	۵	۰	۲۲۷	۲۲۷	۰	۲۲۷	۲۲۷	۰	۴۰	۲۸	۱	
بردسکن	۶۷	۳	۵۲	۵۰	۰	۵,۵۵۸	۵,۵۵۸	۰	۵,۵۵۸	۵,۵۵۸	۴۰	۱۶۰	۸۳۶	۳۸	
تایباد	۲۴	۰	۸	۷	۰	۲,۷۵۲	۲,۷۵۲	۰	۲,۷۵۲	۲,۷۵۲	۴۰	۷۹۵	۸۸۴	۰	
تربت جام	۷۱	۸	۲۳	۸	۰	۳,۶۹۰	۳,۶۹۰	۰	۳,۶۹۰	۳,۶۹۰	۱۰۰	۷۸۲	۵۸۸	۵	
تربت حیدریه	۱۱۶	۶	۸۱	۶۱	۰	۸,۳۹۲	۸,۳۹۲	۰	۸,۳۹۲	۸,۳۹۲	۶۰	۸۴۷	۲,۰۵۲	۷۴	
جغتای	۴۶	۰	۱	۴۵	۴۰	۲,۹۲۷	۲,۸۸۷	۴۰	۲,۹۲۷	۲,۸۸۷	۸۰	۳۰۹	۶۷۳	۴۱	
جوین	۶۹	۳	۳۳	۵۰	۰	۳,۴۲۵	۳,۴۲۵	۰	۳,۴۲۵	۳,۴۲۵	۲۰	۲۲۲	۳۵۷	۳	
خواف	۹۲	۱	۱	۹	۰	۳,۵۵۷	۳,۵۵۷	۰	۳,۵۵۷	۳,۵۵۷	۳۰	۱۵۱	۲۵۴	۱	
خوشاب	۲۵	۱	۰	۰	۰	۷۶۱	۷۶۱	۰	۷۶۱	۷۶۱	۱۰	۸۰	۲۵۰	۱	
خلیل آباد	۴۳	۶	۱۸	۱۱	۰	۱,۴۹۳	۱,۴۹۳	۰	۱,۴۹۳	۱,۴۹۳	۰	۲۵	۱۶۰	۱	
داورزن	۶۹	۳	۴۵	۲۹	۰	۳,۶۶۹	۳,۶۶۹	۰	۳,۶۶۹	۳,۶۶۹	۵۰	۱۳۰	۰	۰	
درگز	۱۲۶	۲	۸۱	۶۶	۰	۱۲,۹۱۸	۱۲,۹۱۸	۰	۱۲,۹۱۸	۱۲,۹۱۸	۴۰	۱,۲۷۱	۲,۴۹۸	۹۲	
رشتخوار	۶۳	۱	۲	۵	۰	۱,۶۹۹	۱,۶۹۹	۰	۱,۶۹۹	۱,۶۹۹	۰	۱۵	۴۲	۱	
زاوه	۱۴	۰	۳	۷	۰	۶۱۳	۶۱۳	۰	۶۱۳	۶۱۳	۰	۱	۰	۰	
زبرخان	۱۵۳	۴	۲۵	۲۴	۱۰۲	۱۱,۵۲۴	۱۱,۵۲۴	۶۶۸	۱۱,۵۲۴	۱۱,۵۲۴	۱۰۰	۳۱۲	۶۰۱	۲	
سبزوار	۸۳	۱	۴۵	۶۶	۰	۶,۶۲۱	۶,۶۲۱	۰	۶,۶۲۱	۶,۶۲۱	۰	۱,۳۵۳	۹۷۶	۴۴۸	
سرخس	۴۵	۰	۲۲	۷	۰	۳,۳۴۶	۳,۳۴۶	۰	۳,۳۴۶	۳,۳۴۶	۰	۵۳۰	۹۳۰	۶۳	
ششتمد	۱۵	۱	۱۳	۹	۰	۷۴۹	۷۴۹	۰	۷۴۹	۷۴۹	۰	۲	۱۵	۵۸	
صالح آباد	۳	۰	۰	۲	۰	۱۸	۱۸	۰	۱۸	۱۸	۰	۰	۷	۰	
طرقبه شاندیز	۸۷	۰	۵۲	۲۰	۰	۸,۸۲۷	۸,۸۲۷	۰	۸,۸۲۷	۸,۸۲۷	۰	۷۶۵	۲,۰۲۰	۶۷	
فریمان	۳۸	۰	۰	۷	۰	۱,۴۷۹	۱,۴۷۹	۰	۱,۴۷۹	۱,۴۷۹	۰	۵۰	۳۰۶	۴	
فیروزه	۵۲	۱	۱۱	۱۶	۰	۲,۵۵۵	۲,۵۵۵	۰	۲,۵۵۵	۲,۵۵۵	۱۰	۳۶۶	۵۷۹	۱۴	
کاشمر	۱۰۲	۶	۷۲	۶۶	۵۵۰	۱۲,۸۶۳	۱۲,۸۶۳	۴,۵۰۰	۱۲,۸۶۳	۱۲,۸۶۳	۱۰۰	۲,۷۲۸	۲,۲۶۲	۷۷	

جدول ۲-۱۱ وضعیت زنبورستان‌های استان خراسان رضوی در سال ۱۴۰۱

شهرستان	تعداد				تولید عسل (کیلوگرم)			تعداد کندو			فرآورده‌های جانبی (کیلوگرم)				
	زنبورستان	زنبورستان بیمه شده	زنبوردار تحت پوشش بیمه	افراد شاغل	سنتی	مدرن	جمع	سنتی	مدرن	جمع	ژل رویال	گرده گل	موم	بره موم	زهر
کلات	۲۴	۲	۵	۱۶	۰	۲,۰۵۳	۲,۰۵۳	۰	۲,۰۵۳	۲,۰۵۳	۲,۴۵	۲,۳۶۲	۳۳۵	۳	۰
قوچان	۱۵۱	۶	۱۲۳	۱۷	۰	۱۰,۹۰۸	۱۰,۹۰۸	۰	۱۰,۹۰۸	۱۰,۹۰۸	۱۸,۲	۳۵۵	۱,۱۸۵	۱	۰
نیشابور	۴۲۱	۱۵	۱۲۱	۲۴۷	۳۲۰	۴۰,۳۲۲	۴۰,۳۲۲	۱,۲۰۰	۴۰,۶۴۲	۴۰,۶۴۲	۳۰۹,۱	۸,۵۰۹	۱۲,۸۴۰	۱۳۸	۰
مشهد	۷۰۳	۲۶	۱۴۶	۱۰۴	۰	۱۲۹,۷۶۶	۱۲۹,۷۶۶	۰	۱۲۹,۷۶۶	۱۲۹,۷۶۶	۶۹,۹	۱,۴۷۱	۲۵,۶۰۸	۱۴۲	۰,۰۰۲
مه ولات	۴۹	۱	۲۷	۹	۰	۱,۴۶۶	۱,۴۶۶	۰	۱,۴۶۶	۱,۴۶۶	۰,۰۵	۹	۱۸۵	۹	۰
کوهسرخ	۱۱۸	۱۱	۱۰۳	۷۶	۰	۱۶,۱۶۷	۱۶,۱۶۷	۰	۱۶,۱۶۷	۱۶,۱۶۷	۱۲,۹۷	۴۷۹	۲,۷۸۹	۸۱	۰
گلبهار	۳۸۳	۹	۳۲۸	۳۹۸	۰	۷۷,۹۸۱	۷۷,۹۸۱	۰	۷۷,۹۸۱	۷۷,۹۸۱	۴۷۵,۵۲	۲,۳۸۱	۱۴,۵۳۹	۲۱۹	۰
گناباد	۱۲۳	۴	۱۰۲	۳۵	۰	۹,۶۹۹	۹,۶۹۹	۰	۹,۶۹۹	۹,۶۹۹	۲۰,۷۶	۹۱۳	۲,۵۴۱	۲۰۶	۰,۰۰۱
چناران	۳۲۲	۲۰	۷	۲۷۱	۷۵	۶۴,۸۵۹	۶۴,۷۸۴	۴۲۰	۶۴,۸۵۹	۶۴,۳۲۷	۵۹,۶	۱,۳۷۵	۲,۴۴۲	۶	۰
جمع کل	۳,۸۵۰	۱۴۱	۱,۶۸۹	۱,۷۶۰	۱,۰۸۷	۴۶۰,۷۶۵	۴۵۹,۶۷۸	۶,۷۸۸	۴۶۰,۷۶۵	۴۵۹,۶۷۸	۱,۳۳۹,۰۰۹	۲۸,۳۵۹	۸۱,۷۷۱	۱,۷۹۵	۰,۲۳۳

جدول ۲-۱۲ وضعیت زنبورستان‌های استان خراسان شمالی در سال ۱۴۰۱

شهرستان	تعداد				تولید عسل (کیلوگرم)			تعداد کندو			فرآورده‌های جانبی (کیلوگرم)				
	زنبورستان	زنبورستان بیمه شده	زنبوردار تحت پوشش بیمه	افراد شاغل	سنتی	مدرن	جمع	سنتی	مدرن	جمع	ژل رویال	گرده گل	موم	بره موم	زهر
اسفراین	۱,۰۱۵	۹	۲۱۴	۶۳۵	۰	۱۶۰,۱۰۴	۱۶۰,۱۰۴	۰	۱۶۰,۱۰۴	۰	۲,۰۲۶,۰۳۹	۲,۰۲۶,۰۳۹	۰	۲۰۳	۰۰۲
بجنورد	۳۳۰	۶	۱۰۳	۵۳۱	۰	۳۸,۶۵۹	۳۸,۶۵۹	۰	۳۸,۶۵۹	۰	۴۱۲,۱۱۲	۴۱۲,۱۱۲	۰	۶۸	۰
جاجرم	۱۱۸	۳	۵۷	۴۳	۰	۹,۰۵۸	۹,۰۵۸	۰	۹,۰۵۸	۰	۵۶,۴۴۷	۵۶,۴۴۷	۰	۷۱	۰
راز و جرگلان	۱۸۲	۶	۹۰	۱۲۲	۰	۱۱,۰۰۷	۱۱,۰۰۷	۰	۱۱,۰۰۷	۰	۱۰۱,۴۲۴	۱۰۱,۴۲۴	۰	۱۶۲	۰
شیروان	۲۴۶	۶	۲۰۴	۶۷	۰	۲۰,۷۳۷	۲۰,۷۳۷	۰	۲۰,۷۳۷	۰	۱۹۸,۱۴۹	۱۹۸,۱۴۹	۰	۲۵۶	۰
فاروج	۱۰۱	۰	۷۲	۳۶	۰	۶,۵۶۶	۶,۵۶۶	۰	۶,۵۶۶	۰	۶۶,۵۵۹	۶۶,۵۵۹	۰	۲۰	۰
مانه و سملقان	۲۵۷	۷	۱۸۶	۱۴۶	۰	۲۲,۸۷۲	۲۲,۸۷۲	۰	۲۲,۸۷۲	۰	۲۴۰,۶۶۳	۲۴۰,۶۶۳	۰	۱۵۶	۰۰۵
گرمه	۳۳	۰	۱۳	۶	۰	۱,۰۷۹	۱,۰۷۹	۰	۱,۰۷۹	۰	۱۰,۵۷۴	۱۰,۵۷۴	۰	۱	۰
جمع کل	۲,۲۸۲	۳۷	۹۳۹	۱,۵۸۶	۰	۲۷۰,۰۸۲	۲۷۰,۰۸۲	۰	۲۷۰,۰۸۲	۰	۳,۱۱۱,۹۶۷	۳,۱۱۱,۹۶۷	۰	۱,۰۳۷	۰۰۷

جدول ۲-۱۳ وضعیت زنبورستان‌های استان خوزستان در سال ۱۴۰۱

شهرستان	تعداد			تعداد کندو			تولید عسل (کیلوگرم)				فرآورده‌های جانبی (کیلوگرم)				
	زنبورستان	زنبورستان بیمه شده	زنبوردار تحت پوشش بیمه	افراد شاغل	سنتی	مدرن	جمع	سنتی	مدرن	جمع	ژل رویال	گرده گل	موم	بره موم	زهر
آغاچاری	۴	۰	۳	۷	۰	۵۲۰	۵۲۰	۰	۵۲۰	۴,۲۴۰	۰	۲۶۵	۰	۰	۰
ایذه	۷۸۶	۵	۱۷	۹۴۴	۰	۱۱۴,۰۹۸	۱۱۴,۰۹۸	۰	۱۱۴,۰۹۸	۱,۰۳۱,۵۶۴	۸۰۳	۵۴,۷۵۱	۱,۷۱۴	۰	
اندیمشک	۳۴۳	۱۳	۱۸۱	۲۷۳	۰	۵۱,۵۱۵	۵۱,۵۱۵	۰	۵۱,۵۱۵	۲۸۱,۹۱۶	۰۰۳۸	۲۲,۳۳۸	۵۸	۰	
اندیکا	۲۳۴	۱۹	۴۹	۲۸۳	۰	۲۳,۰۱۳	۲۳,۰۱۳	۰	۲۳,۰۱۳	۱۳۳,۶۱۵	۶	۶,۵۴۲	۶۰	۰	
اهواز	۵۱	۲	۳۲	۵۰	۰	۵,۵۰۷	۵,۵۰۷	۰	۵,۵۰۷	۶۳,۴۵۹	۲۲	۱,۷۸۹	۳۷	۰	
امیدیه	۲۴	۰	۱۷	۸	۰	۱,۷۷۶	۱,۷۷۶	۰	۱,۷۷۶	۱۷,۲۶۰	۰۰۲۵	۸۴۰	۳	۰	
باغ ملک	۴۳۰	۸	۱۹	۴۴۱	۵	۲۵,۰۲۷	۲۵,۰۲۲	۵	۲۵,۰۲۲	۱۷۱,۳۱۸	۲۰	۱۲,۰۷۸	۴۶	۰	
باوی	۹	۱	۱	۷	۰	۶۹۴	۶۹۴	۰	۶۹۴	۵,۶۲۰	۰۰۴۲	۳۱۴	۸	۰	
بهبهان	۱۴۲	۳	۵۶	۱۴۷	۰	۱۱,۰۲۸	۱۱,۰۲۸	۰	۱۱,۰۲۸	۹۰,۴۱۵	۰۰۵۳	۴,۳۷۸	۴۱	۰	
حمیدیه	۱	۰	۱	۲	۰	۱۱۰	۱۱۰	۰	۱۱۰	۸۷۰	۰	۵۰	۰	۰	
خرمشهر	۴	۰	۰	۷	۰	۱۶۰	۱۶۰	۰	۱۶۰	۸۹۰	۰	۸۰	۰	۰	
دزفول	۵۸۱	۸۴	۱۸۸	۷۱۷	۰	۱۳۴,۴۹۱	۱۳۴,۴۹۱	۰	۱۳۴,۴۹۱	۱,۱۲۳,۵۷۱	۹۰۰۵	۴۷,۶۹۵	۴۶۸	۰	
دزپارت	۱۱۱	۲	۱۲	۱۱۷	۰	۸,۵۴۰	۸,۵۴۰	۰	۸,۵۴۰	۸۵,۲۵۰	۰	۳,۵۸۱	۱۳۸	۰	
رامهرمز	۶۸	۴	۴	۷۵	۰	۵,۲۴۲	۵,۲۴۲	۰	۵,۲۴۲	۴۰,۳۷۶	۰۰۳	۲,۲۹۸	۳۵	۰	
شوش	۳۷	۳	۱۴	۴۰	۰	۳,۵۱۰	۳,۵۱۰	۰	۳,۵۱۰	۲۹,۲۰۵	۰	۱,۲۳۴	۷	۰	
شوشتر	۱۱۶	۶	۵۴	۹۸	۰	۱۲,۰۲۶	۱۲,۰۲۶	۰	۱۲,۰۲۶	۱۰۸,۶۴۴	۸۰۲	۳,۰۳۸	۶۹	۰	
لالی	۱۲۱	۸	۹۲	۱	۰	۸,۳۷۲	۸,۳۷۲	۰	۸,۳۷۲	۶۳,۱۴۰	۱۰۳۴	۹۱۲	۰	۰	
هفتکل	۲۷	۱	۱۹	۱	۰	۱,۱۱۵	۱,۱۱۵	۰	۱,۱۱۵	۷,۸۷۰	۰۰۰۵	۵۳۵	۱	۰	
مسجدسلیمان	۳۴۸	۶	۳	۳۷۶	۰	۳۲,۸۳۰	۳۲,۸۳۰	۰	۳۲,۸۳۰	۲۱۱,۹۲۰	۱۰۰۷	۱۵,۵۲۱	۱۵	۰	
کارون	۴	۴	۴	۴	۰	۲۳۵	۲۳۵	۰	۲۳۵	۱,۷۵۰	۰	۱۱۸	۸	۰	
کرخه	۳	۰	۲	۸	۰	۵۲۰	۵۲۰	۰	۵۲۰	۳,۵۰۰	۰۰۲	۲۵۰	۱۰	۰	
گتوند	۳۵	۵	۲۰	۵	۰	۸,۳۵۷	۸,۳۵۷	۰	۸,۳۵۷	۱۰۵,۵۰۰	۲۰۳۶	۳,۸۷۵	۴۲	۰	
جمع کل	۳,۴۷۹	۱۷۴	۷۸۸	۳,۶۱۱	۵	۴۴۸,۶۹۶	۴۴۸,۶۹۱	۵	۴۴۸,۶۹۱	۳,۵۸۱,۹۲۳	۷۳۰۲۱	۷,۳۰۱	۲,۷۵۸	۰	

جدول ۲-۱۴ وضعیت زنبورستان‌های استان زنجان در سال ۱۴۰۱

فرآورده‌های جانبی (کیلوگرم)					تولید عسل (کیلوگرم)			تعداد کندو			تعداد				شهرستان
زهر	بره موم	موم	گرده گل	ژل رویال	جمع	مدرن	سنتی	جمع	مدرن	سنتی	افراد شاغل	زنبوردار تحت پوشش بیمه	زنبورستان بیمه شده	زنبورستان	
۰	۴۲	۴۸۲	۴۳۳	۳.۶۵	۵۵,۹۳۸	۵۵,۹۳۸	۰	۹,۸۰۵	۹,۸۰۵	۰	۲۹	۸۶	۴	۱۱۵	ایبهر
۰	۲۳	۹۵۶	۲۳۲	۲.۵۵	۱۱۶,۴۱۶	۱۱۵,۹۳۹	۴۸۷	۱۲,۵۳۷	۱۲,۴۲۹	۱۰۸	۱۵۷	۳۶۵	۱۱	۳۹۹	ایجرود
۰	۲۵۲	۲,۵۱۸	۲,۲۰۹	۳۷.۴۲	۱۹۸,۳۲۳	۱۹۸,۳۲۳	۰	۲۵,۷۲۰	۲۵,۷۲۰	۰	۲۸۳	۹۷	۷	۳۷۲	خدابنده
۰	۱۳	۹۲۵	۱,۰۲۲	۱۲.۶۳	۷۱,۳۸۶	۷۱,۳۸۶	۰	۷,۲۲۶	۷,۲۲۶	۰	۲۹	۳۰	۲۰	۸۹	خرمدره
۰	۱,۰۰۹	۷,۶۹۹	۱,۴۹۹	۱۶.۰۲	۵۵۱,۵۵۲	۵۵۱,۵۲۲	۳۰	۶۳,۲۱۹	۶۳,۲۰۷	۱۲	۲۱۱	۷۲۷	۹	۹۲۷	زنجان
۰	۷۹	۸۱۱	۵۷۴	۰.۰۳	۶۱,۰۱۳	۶۱,۰۰۳	۱۰	۱۴,۶۵۵	۱۴,۶۴۵	۱۰	۶۲	۱۲۹	۱۷	۲۳۵	سلطانیه
۰.۰۱۴	۱۱۲	۳,۱۲۸	۵۷۴	۵.۵۷	۲۲۳,۴۱۵	۲۲۳,۳۳۵	۸۰	۳۰,۴۶۵	۳۰,۴۲۴	۴۱	۶۲	۳۱۷	۱۱	۶۰۷	طارم
۰	۱۶۲	۹۸۳	۲۰۷	۴۱.۸۲	۲۰۶,۵۵۰	۲۰۶,۳۲۹	۲۲۱	۲۰,۴۵۰	۲۰,۳۸۹	۶۱	۲۷۵	۱۳۹	۶	۵۰۱	ماه‌نشان
۰.۰۱۴	۱,۶۹۱	۱۷,۵۰۲	۶,۷۴۹	۱۱۹.۶۹	۱,۴۸۴,۵۹۳	۱,۴۸۳,۷۶۵	۸۲۸	۱۸۴,۰۷۷	۱۸۳,۸۴۵	۲۳۲	۱,۱۰۸	۱,۸۹۰	۸۵	۳,۲۴۵	جمع کل

جدول ۲-۱۵ وضعیت زنبورستان‌های استان سمنان در سال ۱۴۰۱

شهرستان	تعداد			تعداد کندو			تولید عسل (کیلوگرم)			فرآورده‌های جانبی (کیلوگرم)					
	زنبورستان	زنبورستان بیمه شده	زنبوردار تحت پوشش بیمه	افراد شاغل	سنتی	مدرن	جمع	سنتی	مدرن	جمع	ژل رویال	گرده گل	موم	بره موم	زهر
آرادان	۱۰۲	۵	۱۲	۳	۰	۳,۰۳۰	۳,۰۳۰	۰	۳,۰۳۰	۲۰,۷۶۱	۰	۱۰	۶۳۷	۹۲	۰
دامغان	۱۳۹	۶	۶۱	۷۶	۰	۱۲,۷۰۳	۱۲,۷۰۳	۰	۱۲,۷۰۳	۱۰۹,۴۵۶	۱۸.۵۸	۸۰۶	۲,۱۲۶	۳۲۴	۰
سرخه	۲۰	۱	۴	۱۳	۰	۶۹۳	۶۹۳	۰	۶۹۳	۳,۱۸۳	۰	۱۱	۱۱۳	۳	۰
سمنان	۲۱	۰	۱۰	۱۸	۰	۱,۳۴۲	۱,۳۴۲	۰	۱,۳۴۲	۸,۷۱۵	۰.۹۵	۱۳۷	۴۷۲	۷۰	۰
شاهرود	۳۲۶	۶	۲۰۸	۳۶۵	۰	۳۱,۷۲۹	۳۱,۷۲۹	۰	۳۱,۷۲۹	۱۶۹,۷۷۶	۱۱.۳۹	۲,۳۵۶	۷,۴۱۴	۸۸۹	۰.۰۰۹
میامی	۲۵	۳	۱۰	۲۱	۰	۱,۴۶۲	۱,۴۶۲	۰	۱,۴۶۲	۱۲,۳۲۵	۰.۹۸	۲۰۱	۴۲۲	۳۹	۰
مهدی شهر	۱۷۴	۱	۱۵۵	۲۲۸	۰	۱۰,۹۵۳	۱۰,۹۵۳	۰	۱۰,۹۵۳	۶۰,۸۸۷	۰	۱,۳۸۸	۳,۸۳۷	۳۹۳	۰.۰۰۲
گرمسار	۵۳	۱	۱۵	۴۳	۰	۱,۶۶۳	۱,۶۶۳	۰	۱,۶۶۳	۱۸,۱۳۲	۱.۵	۲۸	۳۷	۶	۰
جمع کل	۸۶۰	۲۳	۴۷۵	۷۶۷	۰	۶۳,۵۷۵	۶۳,۵۷۵	۰	۶۳,۵۷۵	۴۰۳,۲۳۵	۳۳.۴	۴,۹۳۶	۱۵,۰۵۶	۱,۸۱۵	۰.۰۱۱

جدول ۲-۱۶ وضعیت زنبورستان‌های استان سیستان و بلوچستان در سال ۱۴۰۱

شهرستان	تعداد				تولید عسل (کیلوگرم)			تعداد کندو			فرآورده‌های جانبی (کیلوگرم)				
	زنبورستان	زنبورستان بیمه شده	زنبوردار تحت پوشش بیمه	افراد شاغل	سنتی	مدرن	جمع	سنتی	مدرن	جمع	ژل رویال	گرده گل	موم	بره موم	زهر
ایرانشهر	۳	۰	۰	۲	۰	۳۲۰	۲,۶۰۰	۰	۳۲۰	۲,۶۰۰	۰.۲۱	۰	۲۱۱	۱۱	۰
بمپور	۱	۰	۱	۲	۰	۱۵	۱۰۰	۰	۱۵	۱۰۰	۰	۰	۵	۰	۰
تفتان	۴	۱	۱	۷	۰	۵۶۰	۲,۸۰۰	۰	۵۶۰	۲,۸۰۰	۰.۰۳	۱۵۰	۵۰	۲۰	۰.۰۰۱
خاش	۱۲	۰	۰	۲۶	۰	۸۳۵	۸,۸۳۰	۰	۸۳۵	۸,۸۳۰	۰	۰	۰	۰	۰
دلگان	۳	۲	۳	۵	۰	۱۹۳	۱,۹۰۵	۰	۱۹۳	۱,۹۰۵	۰	۴	۰	۸	۰
راسک	۲	۰	۰	۲	۰	۱۶	۳۶	۰	۱۶	۳۶	۰	۲	۰	۰	۰
زابل	۲۱	۲	۲	۱۴	۰	۳۵۶	۳,۴۶۰	۰	۳۵۶	۳,۴۶۰	۰	۰	۰	۰	۰
زاهدان	۲۱	۱	۲۱	۲۲	۰	۱,۳۱۹	۱۲,۹۶۰	۰	۱,۳۱۹	۱۲,۹۶۰	۰	۰	۰	۰	۰
زهک	۶۰	۵	۶	۷۳	۰	۱,۹۹۰	۱۶,۱۷۰	۰	۱,۹۹۰	۱۶,۱۷۰	۰.۰۴	۰	۷۷۲	۰	۰
سراوان	۱۳	۰	۰	۲۰	۰	۱۰۴	۷۳۷	۰	۱۰۴	۷۳۷	۰	۰	۰	۰	۰
سرباز	۱	۰	۱	۰	۰	۲۹	۱۵۰	۰	۲۹	۱۵۰	۰	۰	۰	۰	۰
سیب و سوران	۳	۰	۲	۴	۰	۲۳۵	۳,۵۰۰	۰	۲۳۵	۳,۵۰۰	۰	۰	۰	۰	۰
قصرقند	۲	۰	۰	۴	۰	۴۰۰	۴,۱۰۰	۰	۴۰۰	۴,۱۰۰	۰	۷	۱۳۰	۳	۰
نیمروز	۶	۰	۰	۶	۰	۳۳	۲۷۰	۰	۳۳	۲۷۰	۰.۵	۵	۲۷	۰	۰.۰۰۲
نیک شهر	۹	۰	۰	۲۰	۰	۸۱۲	۷,۳۱۴	۰	۸۱۲	۷,۳۱۴	۰.۵۳	۱۳۵	۱۸۹	۴۹	۰
هامون	۲۵	۰	۱	۲۳	۰	۳۴۵	۲,۰۴۴	۰	۳۴۵	۲,۰۴۴	۰	۰	۰	۰	۰
هیرمند	۲	۰	۰	۱۳	۰	۲۸۰	۲,۵۳۰	۰	۲۸۰	۲,۵۳۰	۳	۵	۱۵	۲	۰
میرجاوه	۲۴	۰	۱	۳۷	۰	۸۸۰	۸,۵۸۰	۰	۸۸۰	۸,۵۸۰	۱.۳۲	۰	۰	۰	۰
گلشن	۱	۰	۰	۵	۰	۲۷	۱۵۰	۰	۲۷	۱۵۰	۰	۰	۰	۰	۰
جمع کل	۲۱۳	۱۱	۳۹	۲۸۵	۰	۸,۷۴۹	۷۸,۲۳۶	۰	۸,۷۴۹	۷۸,۲۳۶	۵.۶۳	۳۰۷	۱,۳۹۹	۹۳	۰.۰۰۳

جدول ۲-۱۷ وضعیت زنبورستان‌های استان فارس در سال ۱۴۰۱

شهرستان	تعداد				تولید عسل (کیلوگرم)			تعداد کندو			تعداد			شهرستان
	زنبورستان	زنبورستان بیمه شده	زنبوردار تحت پوشش بیمه	افراد شاغل	جمع	مدرن	سنتی	جمع	مدرن	سنتی	زنبورستان	زنبوردار تحت پوشش بیمه	افراد شاغل	
آباده	۱۷۶	۷	۷۴	۱۶۹	۳۷۵,۰۴۸	۳۷۵,۰۴۸	۰	۴۰,۱۸۳	۴۰,۱۸۳	۰	۱۷۶	۷	۷۴	۱۶۹
ارسنجان	۱۴۶	۱	۲۹	۶۲	۴۱,۲۲۲	۴۱,۲۲۲	۰	۷,۸۱۳	۷,۸۱۳	۰	۱۴۶	۱	۲۹	۶۲
استهبان	۱۰۴	۳	۱۸	۶۱	۱۸۰,۵۹۲	۱۸۰,۵۹۲	۰	۹,۹۵۷	۹,۹۵۷	۰	۱۰۴	۳	۱۸	۶۱
اوز	۳۶	۵	۳	۳۷	۹۰,۸۰۰	۹۰,۸۰۰	۰	۱۰,۲۱۷	۱۰,۲۱۷	۰	۳۶	۵	۳	۳۷
اقلید	۲۴۱	۱۴	۸۹	۲۲۲	۳۹۲,۷۰۹	۳۹۲,۷۰۹	۰	۵۱,۳۸۴	۵۱,۳۸۴	۰	۲۴۱	۱۴	۸۹	۲۲۲
بختگان	۹۲	۲۰	۲۸	۴۷	۸۸,۷۳۰	۸۸,۷۳۰	۰	۱۰,۲۱۴	۱۰,۲۱۴	۰	۹۲	۲۰	۲۸	۴۷
بیضا	۶۸	۰	۳۸	۲۸	۷۲,۵۱۰	۷۲,۵۱۰	۰	۶,۲۰۱	۶,۲۰۱	۰	۶۸	۰	۳۸	۲۸
بوانات	۱۵۶	۲	۸۴	۱۰۱	۱۲۰,۶۷۰	۱۲۰,۶۷۰	۰	۱۶,۴۰۸	۱۶,۴۰۸	۰	۱۵۶	۲	۸۴	۱۰۱
چهرم	۱۵۵	۱۰	۳۵	۸۷	۶۳۵,۴۳۰	۶۳۵,۴۳۰	۰	۳۸,۵۱۳	۳۸,۵۱۳	۰	۱۵۵	۱۰	۳۵	۸۷
خرامه	۱۷	۲	۲	۱۳	۲۱,۱۴۲	۲۱,۱۴۲	۰	۱,۵۷۰	۱,۵۷۰	۰	۱۷	۲	۲	۱۳
خرم بید	۱۰۸	۰	۳۲	۲۹	۱۱۵,۳۷۷	۱۱۵,۳۷۷	۰	۱۰,۱۱۶	۱۰,۱۱۶	۰	۱۰۸	۰	۳۲	۲۹
خفر	۸۵	۴	۵	۱۰۱	۳۲۰,۶۱۰	۳۱۸,۲۶۰	۲,۳۵۰	۳۶,۷۵۳	۳۶,۴۸۳	۲۷۰	۸۵	۴	۵	۱۰۱
خنج	۲۰	۱	۲	۱۳	۴۲,۸۴۰	۴۲,۸۴۰	۰	۴,۰۶۵	۴,۰۶۵	۰	۲۰	۱	۲	۱۳
داراب	۵۱۷	۵۳	۲۱۹	۴۳۷	۷۷۸,۲۷۵	۷۷۶,۰۷۵	۲,۲۰۰	۶۴,۵۶۲	۶۴,۳۴۲	۲۲۰	۵۱۷	۵۳	۲۱۹	۴۳۷
رستم	۲۷۷	۷	۲	۴۱۸	۱,۳۳۸,۹۵۵	۱,۳۳۸,۹۵۵	۰	۴۸,۴۴۵	۴۸,۴۴۵	۰	۲۷۷	۷	۲	۴۱۸
زرین دشت	۳۰	۰	۰	۳۴	۹,۰۶۵	۹,۰۶۵	۰	۱,۱۸۵	۱,۱۸۵	۰	۳۰	۰	۰	۳۴
زرقان	۳۰	۲	۵	۱۲	۴۱,۳۶۷	۴۱,۳۶۷	۰	۳,۴۵۹	۳,۴۵۹	۰	۳۰	۲	۵	۱۲
سروستان	۷۵	۶	۱۷	۷۸	۱۱۷,۰۹۲	۱۱۶,۸۸۱	۲۱۱	۱۳,۵۶۱	۱۳,۵۲۹	۳۲	۷۵	۶	۱۷	۷۸
سرچهان	۳۰	۰	۵	۲۷	۶۴,۰۳۰	۶۴,۰۳۰	۰	۳,۱۸۵	۳,۱۸۵	۰	۳۰	۰	۵	۲۷
سپیدان	۴۹۲	۱۹	۶۵	۳۲۴	۴۹۷,۵۸۷	۴۹۷,۵۸۷	۰	۶۰,۱۰۰	۶۰,۰۹۵	۵	۴۹۲	۱۹	۶۵	۳۲۴
شیراز	۲۴۱	۷	۹۸	۲۷۱	۴۹۶,۱۹۱	۴۹۵,۹۹۱	۲۰۰	۴۳,۰۷۸	۴۳,۰۵۸	۲۰	۲۴۱	۷	۹۸	۲۷۱
فراشبند	۲۱۴	۴	۵۹	۶۱	۵۱۶,۶۷۰	۵۱۶,۶۷۰	۰	۴۰,۶۱۶	۴۰,۶۱۶	۰	۲۱۴	۴	۵۹	۶۱
فسا	۳۴۵	۱	۱۰۶	۱۸۶	۸۰۱,۷۷۵	۸۰۱,۷۷۵	۰	۶۰,۵۶۴	۶۰,۵۶۴	۰	۳۴۵	۱	۱۰۶	۱۸۶
فیروزآباد	۷۴۰	۳۶	۲۸۴	۵۰۹	۲,۶۹۳,۲۱۲	۲,۶۹۲,۶۱۲	۶۰۰	۱۹۷,۰۱۶	۱۹۶,۸۰۶	۲۱۰	۷۴۰	۳۶	۲۸۴	۵۰۹

جدول ۲-۱۷ وضعیت زنبورستان های استان فارس در سال ۱۴۰۱

شهرستان	تعداد			تعداد کندو			تولید عسل (کیلوگرم)				فرآورده های جانبی (کیلوگرم)			
	زنبورستان	زنبورستان بیمه شده	زنبوردار تحت پوشش بیمه	افراد شاغل	سنتی	مدرن	جمع	سنتی	مدرن	جمع	ژل رویال	گرده گل	موم	بره موم
پاسارگاد	۳۳	۰	۲	۳۲	۰	۲,۱۳۲	۲,۱۳۲	۰	۲,۱۳۲	۲,۱۳۲	۰	۲۴۸	۴	۰
قیروکارزین	۴۰۷	۱۳	۵۶	۲۰۵	۰	۷۵,۱۳۰	۷۵,۱۳۰	۰	۷۵,۱۳۰	۷۵,۱۳۰	۰	۲۱,۷۲۶	۵۰	۰
لارستان	۱۰۵	۳	۳۶	۲۷	۱	۱۶,۹۸۳	۱۶,۹۸۲	۸	۱۶,۹۸۳	۱۶,۹۸۲	۱	۳,۴۶۸	۵۴	۰
لامرد	۴۷	۰	۱۲	۴۱	۰	۱۰,۶۸۶	۱۰,۶۸۶	۰	۱۰,۶۸۶	۱۰,۶۸۶	۰	۲,۷۶۹	۸۱	۰
نی ریز	۷۶	۱۵	۳۱	۴۵	۰	۷,۶۱۵	۷,۶۱۵	۰	۷,۶۱۵	۷,۶۱۵	۰	۶۲۲	۶۲	۰.۰۰۴
مرودشت	۴۰۳	۱۰	۱۰۷	۲۵۹	۳۶	۳۰,۶۱۹	۳۰,۵۸۳	۱۰۸	۳۰,۶۱۹	۳۰,۵۸۳	۳۶	۳,۳۱۲	۹۹	۰.۱۹۵
مهر	۵۲	۱	۳۲	۴۸	۰	۱۱,۴۸۰	۱۱,۴۸۰	۰	۱۱,۴۸۰	۱۱,۴۸۰	۰	۴,۳۰۱	۲۱۴	۰
ممسنی	۷۶۸	۱۵	۳۹۵	۶۰۹	۹۰	۱۲۲,۳۹۴	۱۲۲,۳۰۴	۳۴۰	۱۲۲,۳۹۴	۱۲۲,۳۰۴	۹۰	۲۱,۴۸۴	۱۸۸	۰.۰۲۲
کازرون	۴۱۳	۲۷	۱۵۱	۲۹۳	۳	۸۹,۸۰۷	۸۹,۸۰۴	۰	۸۹,۸۰۷	۸۹,۸۰۴	۳	۲۰,۰۳۰	۲۵۳	۰
کوار	۳۴	۰	۱۱	۱۹	۰	۶,۶۲۸	۶,۶۲۸	۰	۶,۶۲۸	۶,۶۲۸	۰	۲,۲۳۶	۴	۰
کوه چنار	۹۴	۳	۳	۵۷	۰	۱۶,۹۳۶	۱۶,۹۳۶	۰	۱۶,۹۳۶	۱۶,۹۳۶	۰	۵۸۵	۳۰	۰
گراش	۳	۰	۱	۱	۰	۵,۴۰۰	۵,۴۰۰	۰	۵,۴۰۰	۵,۴۰۰	۰	۲۰۰	۲	۰
جمع کل	۶,۸۳۰	۲۹۱	۲,۱۳۶	۴,۹۷۳	۸۸۷	۱,۱۶۹,۹۸۵	۱,۱۶۹,۰۹۸	۶,۰۱۷	۱,۱۶۹,۹۸۵	۱,۱۶۹,۰۹۸	۸۸۷	۲۲۲,۲۵۱	۷,۹۵۳	۰.۷۶۱

جدول ۲-۱۸ وضعیت زنبورستان‌های استان قزوین در سال ۱۴۰۱

شهرستان	تعداد				تولید عسل (کیلوگرم)			تعداد کندو			فرآورده‌های جانبی (کیلوگرم)				
	زنبورستان	زنبورستان بیمه شده	زنبوردار تحت پوشش بیمه	افراد شاغل	جمع	مدرن	سنتی	جمع	مدرن	سنتی	زُل رویال	گرده گل	موم	بره موم	زهر
آبیک	۱۴۴	۴	۵۹	۸۵	۱۳,۶۴۷	۱۳,۶۳۹	۸	۹۶,۸۷۸	۹۶,۸۶۲	۱۶	۲۶.۱۹	۱,۵۵۲	۲,۲۴۸	۱۹۰	۰.۰۰۵
آوج	۸۶	۰	۶۱	۴۴	۶,۸۷۲	۶,۷۷۲	۱۰۰	۳۸,۸۹۴	۳۸,۱۱۴	۷۸۰	۲.۶۳	۸۸	۱,۶۸۳	۸۲	۰
البرز	۷۴	۵	۳۲	۳۱	۷,۵۱۳	۷,۵۱۳	۰	۳۲,۹۰۴	۳۲,۹۰۴	۰	۱.۲	۳۲۱	۲,۲۹۳	۳۷	۰
بوئین زهرا	۱۰۰	۱۲	۳۱	۱۲۹	۱۳,۱۱۲	۱۳,۱۱۲	۰	۱۱۴,۲۵۰	۱۱۴,۲۵۰	۰	۲۸۷.۵	۱,۹۶۸	۳,۰۶۱	۵۹	۰.۱
تاکستان	۱۱۹	۳	۸۱	۱۷۸	۸,۹۵۵	۸,۹۵۵	۰	۷۸,۲۷۴	۷۸,۲۷۴	۰	۳.۲۶	۳۱۵	۲,۴۳۰	۹۳	۰
قزوین	۱,۲۷۲	۱۳۹	۱,۰۳۵	۳۰۰	۹۸,۸۵۴	۹۸,۷۹۴	۶۰	۷۳۹,۹۴۲	۷۳۹,۷۰۲	۲۴۰	۱۶.۹۹	۳,۶۱۱	۳۵,۱۵۱	۸۲۲	۰.۰۴۲
جمع کل	۱,۷۹۵	۱۶۳	۱,۲۹۹	۷۶۷	۱۴۸,۹۵۳	۱۴۸,۷۸۵	۱۶۸	۱,۱۰۱,۱۴۲	۱,۱۰۰,۱۰۶	۱,۰۳۶	۳۳۷.۷۶	۷,۸۵۴	۴۶,۸۶۵	۱,۲۸۲	۰.۱۴۷

جدول ۲-۱۹ وضعیت زنبورستان‌های استان قم در سال ۱۴۰۱

شهرستان	تعداد			تعداد کندو			تولید عسل (کیلوگرم)				فرآورده‌های جانبی (کیلوگرم)			
	زنبورستان بیمه شده	زنبوردار تحت پوشش بیمه	افراد شاغل	سنتی	مدرن	جمع	سنتی	مدرن	جمع	ژل رویال	گرده گل	موم	بره موم	زهر
جعفرآباد	۳	۵۷	۷۵	۱۷۵	۱۷,۸۲۹	۱۸,۰۰۴	۶۷۰	۱۷۹,۵۵۳	۱۸۰,۲۲۳	۲۶۰,۷۳	۲,۰۵۹	۳,۵۱۲	۲۸۳	۰
قم	۸	۱۰۶	۱۷۵	۹۵	۱۹,۷۷۳	۱۹,۸۶۸	۳۹۷	۱۸۵,۳۵۴	۱۸۵,۷۵۱	۲۱۸,۱۲	۸۴۴	۶,۴۹۲	۱۳۵	۰,۰۲۵
کهنک	۹	۲۰	۲۵	۰	۱,۴۴۸	۱,۴۴۸	۰	۱۲,۵۱۵	۱۲,۵۱۵	۳,۸۵	۱۷۲	۴۱۲	۲	۰
جمع کل	۲۰	۱۸۳	۲۷۵	۲۷۰	۳۹,۰۵۰	۳۹,۳۲۰	۱,۰۶۷	۳۷۷,۴۲۲	۳۷۸,۴۸۹	۴۸۲,۷	۳,۰۷۴	۱۰,۴۱۶	۴۲۰	۰,۰۲۵

جدول ۲-۲۰ وضعیت زنبورستان‌های استان کردستان در سال ۱۴۰۱

فرآورده‌های جانبی (کیلوگرم)					تولید عسل (کیلوگرم)			تعداد کندو			تعداد				شهرستان
زهر	بره موم	موم	گرده گل	ژل رویال	جمع	مدرن	سنتی	جمع	مدرن	سنتی	افراد شاغل	زنبوردار تحت پوشش بیمه	زنبورستان بیمه شده	زنبورستان	
۰.۰۱۵	۱۶۷	۸,۳۱۸	۴,۵۳۳	۱۶	۱۹۳,۷۱۲	۱۹۲,۶۳۵	۱,۰۷۷	۲۱,۹۸۲	۲۱,۶۲۴	۳۵۸	۳۳	۴۴۹	۱۲	۶۳۷	بانه
۰	۵۸۴	۳,۷۰۶	۲,۲۴۴	۲.۱	۷۴,۸۵۹	۷۴,۷۳۳	۱۲۶	۹,۱۳۷	۹,۱۰۸	۲۹	۱۱۱	۱۲۹	۴۹	۳۵۸	بیجار
۰	۱,۳۳۹	۶,۶۸۱	۵,۱۴۴	۱۱.۷۵	۲۱۱,۸۰۵	۲۰۸,۷۸۷	۳,۰۱۸	۲۸,۴۱۸	۲۷,۸۵۰	۵۶۸	۳۸۸	۲۹۸	۱۶	۸۸۱	دیواندره
۰	۹۹۵	۶,۵۳۸	۲۱۸	۰.۳۵	۸۱,۰۴۶	۸۰,۳۳۳	۷۱۳	۱۱,۱۲۸	۱۰,۸۹۸	۲۳۰	۲۲۵	۲۰۰	۲۱	۳۲۵	دهگلان
۰	۳۰۰	۳,۱۳۰	۱,۵۰۰	۱	۱۰۳,۴۱۳	۹۹,۳۶۰	۴,۰۵۳	۱۵,۰۹۰	۱۳,۸۹۵	۱,۱۹۵	۴۶	۹۵	۳	۶۲۵	سروآباد
۰.۰۵۶	۱,۱۹۱	۲۵,۲۰۷	۳۹,۳۵۵	۸۹.۸۵	۸۶۴,۵۱۱	۸۶۰,۵۳۳	۳,۹۷۸	۸۹,۸۳۲	۸۸,۴۶۰	۱,۳۷۲	۵۱۳	۹۹۳	۵۲	۲,۰۲۷	سقز
۰	۵۱۰	۱۲,۵۹۵	۳,۳۸۱	۵۷.۴۹	۳۷۳,۹۸۵	۳۷۳,۰۸۱	۹۰۴	۴۸,۹۰۵	۴۸,۵۸۹	۳۱۶	۲۹۵	۱۷۸	۳۱	۸۹۳	سنندج
۰	۲,۳۵۱	۱۰,۱۵۱	۷,۶۶۱	۴.۱۸	۲۰۸,۱۴۲	۲۰۵,۷۸۸	۲,۳۵۴	۲۵,۲۷۷	۲۴,۴۶۲	۸۱۵	۲۰۰	۱۶۳	۱۹	۵۷۷	کامیاران
۰.۰۰۲	۷۰	۲,۰۵۴	۵۴۳	۳.۹۵	۴۰,۱۰۰	۴۰,۰۹۴	۶	۶,۱۰۵	۶,۱۰۳	۲	۱۳	۲۵	۴	۱۹۶	قروه
۰	۶۶۵	۵,۷۱۲	۳,۸۲۲	۶۳.۱۹	۲۲۰,۹۹۰	۲۱۶,۱۵۰	۴,۸۴۰	۲۶,۱۰۷	۲۴,۲۷۸	۱,۸۲۹	۳۲۳	۲۲۵	۳۴	۶۸۲	مریوان
۰.۰۷۴	۸,۱۷۲	۸۴,۰۹۲	۶۸,۴۰۲	۲۴۹.۸۶	۲,۳۷۲,۵۶۳	۲,۳۵۱,۴۹۴	۲۱,۰۶۹	۲۸۱,۹۸۱	۲۷۵,۲۶۷	۶,۷۱۴	۲,۱۴۷	۲,۷۵۵	۲۴۱	۷,۲۰۱	جمع کل

جدول ۲-۲۱ وضعیت زنبورستان‌های استان کرمان در سال ۱۴۰۱

فرآورده‌های جانبی (کیلوگرم)					تولید عسل (کیلوگرم)			تعداد کندو			تعداد				شهرستان
زهر	بره موم	موم	گرده گل	ژل رویال	جمع	مدرن	سنتی	جمع	مدرن	سنتی	افراد شاغل	زنبوردار تحت پوشش بیمه	زنبورستان بیمه شده	زنبورستان	
۰	۲	۲۶۲	۲۰	۲۰۷	۵,۳۲۰	۵,۳۲۰	۰	۱,۰۵۵	۱,۰۵۵	۰	۱۰	۴	۱	۱۵	ارزوئیه
۰	۰	۰	۰	۰	۸۲۰	۸۲۰	۰	۱۱۳	۱۱۳	۰	۹	۰	۰	۶	انار
۰	۲۱۵	۳,۸۷۵	۲۶۷	۹,۴۱	۱۰۱,۹۶۹	۱۰۱,۹۶۹	۰	۲۳,۰۱۴	۲۳,۰۰۶	۸	۱۲۵	۱۷۴	۱۴	۲۹۸	بافت
۰	۲۰۳	۵,۲۱۸	۸۵۵	۹,۱۲	۲۹۲,۵۸۸	۲۹۲,۲۸۸	۳۰۰	۴۰,۷۹۱	۴۰,۷۳۵	۵۶	۳۷۰	۱۶۴	۱۵	۳۰۳	بردسیر
۰	۰	۰	۰	۰	۱۷,۲۲۰	۱۷,۲۲۰	۰	۱,۹۹۰	۱,۹۹۰	۰	۲۱	۰	۰	۲۱	بم
۰	۷۰۳	۳۰,۸۰۹	۱,۰۴۵	۳۵,۹۸	۸۳۹,۲۸۸	۸۳۸,۸۳۸	۴۵۰	۱۰۴,۷۰۶	۱۰۴,۶۴۸	۵۸	۲۱۰	۴۴۳	۶۵	۶۰۹	رابر
۰	۱۸	۲۶۰	۵۶	۳,۸۴	۱۳,۲۰۱	۱۳,۲۰۱	۰	۱,۷۸۶	۱,۷۸۶	۰	۴۰	۱۹	۰	۲۶	راور
۰	۰	۱۹۰	۰	۰,۰۳	۸,۷۷۴	۸,۷۶۸	۶	۱,۷۱۰	۱,۷۰۸	۲	۱۷	۱	۱	۴۱	رفسنجان
۰	۴۹	۹۹۰	۳۱۷	۳۹,۵۳	۲۸,۲۲۸	۲۸,۲۲۸	۰	۵,۰۵۰	۵,۰۵۰	۰	۹۱	۵۹	۱	۹۴	زرند
۰	۴۸	۲,۲۴۶	۵۰۵	۹,۶۶	۹۵,۹۹۷	۹۵,۹۹۷	۰	۱۴,۸۰۳	۱۴,۸۰۳	۰	۱۶۱	۴۴	۱۸	۱۴۶	سیرجان
۰	۲۸	۲,۷۶۸	۳۶۵	۱۱,۵۲	۲۴۷,۸۹۶	۲۴۷,۸۹۶	۰	۳۰,۷۵۹	۳۰,۷۵۹	۰	۲۰۹	۱۵	۵	۱۹۰	شهربابک
۰...۵	۲۲۴	۱,۴۶۵	۴۶۶	۰,۹۷	۶۹,۲۵۲	۶۹,۲۵۲	۰	۱۲,۱۱۴	۱۲,۱۱۴	۰	۱۷۵	۱۱۵	۹	۱۸۴	کرمان
۰	۱۸	۱۰۲	۸	۸	۵,۰۱۰	۵,۰۱۰	۰	۹۸۶	۹۸۶	۰	۱۵	۶	۰	۶۵	کوهبنان
۰...۵	۱,۵۰۸	۴۸,۱۸۵	۳,۹۰۳	۱۳۰,۱۳	۱,۷۲۵,۵۶۲	۱,۷۲۴,۸۰۶	۷۵۶	۲۳۸,۸۷۷	۲۳۸,۷۵۳	۱۲۴	۱,۴۵۳	۱,۰۴۴	۱۲۹	۱,۹۹۸	جمع کل

جدول ۲-۲۲ وضعیت زنبورستان‌های استان کرمانشاه در سال ۱۴۰۱

فرآورده‌های جانبی (کیلوگرم)					تولید عسل (کیلوگرم)			تعداد کندو			تعداد				شهرستان
زهر	بره موم	موم	گرده گل	ژل رویال	جمع	مدرن	سنتی	جمع	مدرن	سنتی	افراد شاغل	زنبوردار تحت پوشش بیمه	زنبورستان بیمه شده	زنبورستان	
۰	۳۲	۵۷۸	۹۶	۰.۱۲	۳۷,۴۵۱	۳۷,۴۵۱	۰	۳,۹۴۵	۳,۹۴۵	۰	۷	۱۵	۳	۵۵	اسلام آبادغرب
۰	۲	۲۶۲	۰	۰	۱۱,۸۸۶	۱۰,۸۸۶	۱,۰۰۰	۲,۲۱۹	۱,۹۸۹	۲۳۰	۱۲	۰	۰	۶۵	ثلاث باباجانی
۰	۲۷۳	۱,۴۱۴	۳۲۹	۲.۲	۲۶,۲۸۶	۲۵,۰۱۷	۱,۲۶۹	۴,۴۷۲	۴,۲۵۱	۲۲۱	۴۰	۱۹	۶	۱۷۴	جوانرود
۰	۱۹۲	۱,۷۰۲	۱۷۷	۰.۶	۱۰۷,۶۸۶	۱۰۷,۵۶۹	۱۱۷	۸,۰۹۴	۸,۰۶۴	۳۰	۱۸	۴۸	۴	۱۷۴	دالاهو
۰	۱۴۹	۱,۲۲۷	۵۹۲	۷.۷۵	۹۴,۶۰۳	۹۴,۰۷۱	۵۳۲	۱۳,۲۹۰	۱۲,۸۷۶	۴۱۴	۲۸	۵۵	۶	۲۵۰	روانسر
۰	۲۹	۲,۳۸۹	۹۹	۰.۱۵	۱۱۷,۵۶۴	۱۱۷,۵۶۴	۰	۱۲,۱۶۰	۱۲,۱۶۰	۰	۲۸	۲۷	۶	۱۶۵	سرپل ذهاب
۰	۳۰۱	۱۰,۴۳۹	۶,۸۲۱	۱۳.۱۴	۳۲۸,۷۵۰	۳۲۶,۳۵۰	۲,۴۰۰	۲۹,۴۳۶	۲۸,۹۲۰	۵۱۶	۱۲۱	۱۴۸	۱۴	۳۱۹	سنقر
۰	۲,۸۶۱	۵۱,۳۳۶	۸,۵۵۹	۱۹.۵	۲,۹۸۳,۱۹۴	۲,۹۸۳,۱۹۴	۰	۲۲۳,۶۸۹	۲۲۳,۶۸۹	۰	۵۹۹	۱۸۴	۶۰	۹۵۸	صحنه
۰	۱۲۸	۱,۷۸۱	۳۴۹	۴.۸	۱۰۴,۷۴۵	۱۰۳,۰۶۷	۱,۶۷۸	۲۰,۷۴۲	۲۰,۱۱۰	۶۳۲	۵۹	۳۲۹	۱۴	۴۷۸	پاوه
۰	۰	۱۱۲	۱	۰	۴,۰۸۶	۴,۰۸۶	۰	۵۱۷	۵۱۷	۰	۰	۱	۰	۹	قصرشیرین
۰	۲۰۱	۵,۹۷۷	۱,۴۴۳	۸.۳۳	۴۵۰,۸۸۸	۴۵۰,۸۸۸	۰	۳۳,۸۵۶	۳۳,۸۵۶	۰	۷۹	۹۲	۱۱	۱۹۳	هرسین
۰.۳	۱,۰۵۱	۹,۱۷۱	۳۰۷	۱.۸۱	۴۴۲,۴۳۴	۴۴۲,۴۱۰	۲۴	۳۷,۳۱۰	۳۷,۲۹۵	۱۵	۱۰۲	۱۲۱	۷	۳۴۸	کرمانشاه
۰.۴	۶۱۵	۵۹,۱۴۸	۶,۳۰۸	۵.۸۵	۳,۲۵۸,۹۰۵	۳,۲۵۸,۸۳۳	۷۲	۲۵۰,۴۲۸	۲۵۰,۴۱۰	۱۸	۶۶۴	۲۹۰	۱۰۴	۷۸۲	کنگاور
۰	۲۴	۷۲۴	۱۶۲	۰	۳۸,۰۸۳	۳۸,۰۸۳	۰	۴,۲۰۷	۴,۲۰۷	۰	۴	۱۹	۱	۴۳	گیلانغرب
۰.۷	۵,۸۵۵	۱۴۶,۲۵۸	۲۵,۲۴۳	۶۴.۲۵	۸,۰۰۶,۵۶۰	۷,۹۹۹,۴۶۸	۷,۰۹۲	۶۴۴,۳۶۵	۶۴۲,۲۸۹	۲,۰۷۶	۱,۷۶۱	۱,۳۴۸	۲۳۶	۴,۰۱۳	جمع کل

جدول ۲-۲۳ وضعیت زنبورستان‌های استان کهگیلویه و بویراحمد در سال ۱۴۰۱

فرآورده‌های جانبی (کیلوگرم)					تولید عسل (کیلوگرم)			تعداد کندو			تعداد				شهرستان
زهر	بره موم	موم	گرده گل	ژل رویال	جمع	مدرن	سنتی	جمع	مدرن	سنتی	افراد شاغل	زنبوردار تحت پوشش بیمه	زنبورستان بیمه شده	زنبورستان	
۰	۲۴	۲,۰۵۰	۱,۱۲۲	۱۳۵,۶۸	۶۲,۴۸۲	۶۲,۴۸۲	۰	۷,۷۹۸	۷,۷۹۸	۰	۶۵	۶۲	۲۰	۱۰۳	باشت
۰	۱۵۹	۱۲,۲۵۷	۲,۰۵۴	۲۶,۲۱	۴۴۴,۴۹۱	۴۴۴,۰۵۶	۴۳۵	۶۲,۷۳۶	۶۲,۶۱۵	۱۲۱	۲۸۷	۳۸۹	۴۰	۸۲۱	بویراحمد
۰	۴۸۶	۲,۱۲۹	۰	۰	۴۸,۴۶۰	۴۸,۴۶۰	۰	۶,۴۰۷	۶,۴۰۷	۰	۹	۵۱	۲	۱۰۳	بهمئی
۰۰۰۱	۱۰۵	۱۱,۸۷۰	۱,۶۸۸	۲۱,۵۱	۲۳۱,۳۳۷	۲۳۱,۳۳۷	۰	۳۹,۱۷۳	۳۹,۱۶۸	۵	۶۴	۲۹۴	۵۴	۵۸۹	دنا
۰	۴۰	۳,۲۰۸	۱,۲۸۹	۳۴,۳۶	۱۶۰,۶۲۰	۱۶۰,۶۲۰	۰	۲۳,۴۴۷	۲۳,۴۴۷	۰	۱۹۶	۱۷۶	۱۱	۳۲۹	کهگیلویه
۰	۳	۴۱۷	۹۳	۱,۲	۶۴,۲۳۸	۶۴,۲۳۸	۰	۶,۱۹۱	۶,۱۹۱	۰	۴	۴	۵	۱۰۰	لنده
۰	۲۳۶	۳,۰۵۹	۳۵	۰,۰۱	۷۴,۱۹۰	۷۴,۱۹۰	۰	۱۲,۴۷۷	۱۲,۴۷۷	۰	۱۱۹	۱۲۳	۲	۱۸۷	مارگون
۰	۶۵	۱۲,۵۳۲	۲,۳۲۴	۱۲,۸۶	۳۵۳,۵۳۸	۳۵۳,۵۳۸	۰	۳۱,۹۵۹	۳۱,۹۵۴	۵	۱۹۸	۱۸۳	۳۸	۲۸۹	گچساران
۰	۲۰	۵,۶۴۵	۳,۳۶۴	۱۰۱,۰۱	۲۱۹,۵۹۱	۲۱۹,۵۰۱	۹۰	۲۲,۹۹۵	۲۲,۹۷۲	۲۳	۹۳	۳۵	۱۵	۱۷۸	چرام
۰۰۰۱	۱,۱۳۸	۵۳,۱۶۶	۱۱,۹۶۹	۳۳۲,۸۲	۱,۶۵۸,۹۴۷	۱,۶۵۸,۴۲۲	۵۲۵	۲۱۳,۱۸۳	۲۱۳,۰۲۹	۱۵۴	۱,۰۳۵	۱,۳۱۷	۱۸۷	۲,۶۹۹	جمع کل

جدول ۲-۲۴ وضعیت زنبورستان‌های استان گلستان در سال ۱۴۰۱

شهرستان	تعداد				تولید عسل (کیلوگرم)			تعداد کندو			تعداد			شهرستان
	زنبورستان	زنبورستان بیمه شده	زنبوردار تحت پوشش بیمه	افراد شاغل	جمع	مدرن	سنتی	جمع	مدرن	سنتی	زنبورستان	زنبوردار تحت پوشش بیمه	افراد شاغل	
آزادشهر	۲۹۵	۴	۱۸۹	۱۸۹	۱۳,۷۴۲	۱۳,۷۴۱	۱	۱۳,۷۴۲	۱۳,۷۴۱	۱	۱۸۹	۱۸۹	۱۸۹	آزادشهر
آق قلا	۹۱	۲	۷۷	۱۸	۴,۲۵۹	۴,۲۳۴	۲۵	۴,۲۵۹	۴,۲۳۴	۲۵	۷۷	۱۸	۷۷	آق قلا
بندرگز	۱۶۵	۷	۹۶	۱۲۸	۹,۲۵۵	۹,۲۵۵	۰	۹,۲۵۵	۹,۲۵۵	۰	۹۶	۱۲۸	۹۶	بندرگز
ترکمن	۵۸	۲	۳۵	۱۷	۱,۸۴۱	۱,۷۹۱	۵۰	۱,۸۴۱	۱,۷۹۱	۵۰	۳۵	۱۷	۳۵	ترکمن
رامیان	۳۴۹	۱۲	۳۴۹	۸۸	۲۱,۳۰۹	۲۱,۳۰۹	۰	۲۱,۳۰۹	۲۱,۳۰۹	۰	۳۴۹	۸۸	۳۴۹	رامیان
علی آباد کتول	۷۳۷	۲۹	۶۸۸	۴۳۲	۴۳,۴۶۰	۴۳,۴۵۹	۱	۴۳,۴۶۰	۴۳,۴۵۹	۱	۶۸۸	۴۳۲	۶۸۸	علی آباد کتول
کردکوی	۲۴۷	۸	۱۵۵	۴۵	۱۲,۶۱۶	۱۲,۶۱۶	۰	۱۲,۶۱۶	۱۲,۶۱۶	۰	۱۵۵	۴۵	۱۵۵	کردکوی
کلاله	۲۵۹	۵	۱۳۶	۳۰	۱۳,۵۵۷	۱۳,۴۵۱	۱۰۶	۱۳,۵۵۷	۱۳,۴۵۱	۱۰۶	۱۳۶	۳۰	۱۳۶	کلاله
مراوه تپه	۷۴	۰	۲۰	۱	۵,۲۸۰	۵,۲۵۹	۲۱	۵,۲۸۰	۵,۲۵۹	۲۱	۲۰	۱	۲۰	مراوه تپه
مینودشت	۱۷۷	۴	۱۶۸	۱۹	۸,۱۰۲	۸,۰۶۹	۳۳	۸,۱۰۲	۸,۰۶۹	۳۳	۱۶۸	۱۹	۱۶۸	مینودشت
گالیکش	۳۱۰	۳	۳۸۸	۳۵	۲۲,۰۵۱	۲۲,۰۵۱	۰	۲۲,۰۵۱	۲۲,۰۵۱	۰	۳۸۸	۳۵	۳۸۸	گالیکش
گرگان	۴۲۲	۳۴	۴۱۲	۱۵۹	۳۷,۹۹۰	۳۷,۹۸۹	۱	۳۷,۹۹۰	۳۷,۹۸۹	۱	۴۱۲	۱۵۹	۴۱۲	گرگان
گنبدکاووس	۸۴	۲	۹۸	۱۸	۴,۵۹۷	۴,۵۹۷	۰	۴,۵۹۷	۴,۵۹۷	۰	۹۸	۱۸	۹۸	گنبدکاووس
گمیشان	۳۲	۱	۴۳	۱۳	۱,۶۴۴	۱,۶۴۴	۰	۱,۶۴۴	۱,۶۴۴	۰	۴۳	۱۳	۴۳	گمیشان
جمع کل	۳,۳۰۰	۱۱۳	۲,۸۵۴	۱,۱۹۲	۱۹۹,۷۰۳	۱۹۹,۴۶۵	۲۳۸	۱۹۹,۷۰۳	۱۹۹,۴۶۵	۲۳۸	۲,۸۵۴	۱,۱۹۲	۲,۸۵۴	جمع کل

جدول ۲-۲۵ وضعیت زنبورستان‌های استان گیلان در سال ۱۴۰۱

شهرستان	تعداد			تعداد کندو			تولید عسل (کیلوگرم)				فرآورده‌های جانبی (کیلوگرم)			
	زنبورستان بیمه شده	زنبوردار تحت پوشش بیمه	افراد شاغل	سنتی	مدرن	جمع	سنتی	مدرن	جمع	ژل رویال	گرده گل	موم	بره موم	زهر
آستارا	۳۳۸	۴۳	۲۱۲	۰	۴۸,۲۵۰	۴۸,۲۵۰	۰	۴۸,۲۵۰	۴۸,۲۵۰	۲	۲۱۱	۱۹,۰۱۰	۱,۴۳۱	۰
آستانه اشرفیه	۲۰	۲	۱۹	۰	۸۶۲	۸۶۲	۰	۸۶۲	۸۶۲	۱	۶۳	۲۰۲	۳	۰
املش	۲۲۷	۷	۵۱	۱۶	۱۲,۰۹۲	۱۲,۰۷۶	۹۰	۱۲,۰۹۲	۱۲,۰۷۶	۱۵,۷۶	۲۶۴	۵,۵۱۴	۸۹	۰,۰۰۵
بندر انزلی	۱۸	۰	۲۳	۰	۴۵۴	۴۵۴	۰	۴۵۴	۴۵۴	۰	۰	۱۲	۲	۰
خمام	۴	۰	۲	۰	۲۳۱	۲۳۱	۰	۲۳۱	۲۳۱	۰	۰	۱۲۰	۶	۰
رشت	۴۸	۱	۲۱	۰	۲,۱۹۸	۲,۱۹۸	۰	۲,۱۹۸	۲,۱۹۸	۲۵,۴	۵۹۲	۸۷۰	۵۳	۰,۰۳۲
رضوانشهر	۳۱۰	۴۸	۵۸	۰	۲۵,۰۰۰	۲۵,۰۰۰	۰	۲۵,۰۰۰	۲۵,۰۰۰	۱,۵۷	۱,۵۶۳	۹,۶۲۰	۵۹۲	۰
رودبار	۳۴۹	۱۳	۱۵۵	۳	۱۸,۳۸۸	۱۸,۳۸۵	۱۰	۱۸,۳۸۸	۱۸,۳۸۵	۸,۳۷	۶۶۸	۳,۰۳۲	۱۵۵	۰
رودسر	۷۰۱	۲۹	۲۴۷	۴	۲۵,۳۶۳	۲۵,۳۵۹	۲۸	۲۵,۳۶۳	۲۵,۳۵۹	۳۰,۳	۷۵۸	۹,۵۷۱	۱۹۶	۰,۰۰۲
سیاهکل	۳۲۰	۱۱	۱۹۵	۴۶	۱۲,۷۴۳	۱۲,۷۴۳	۱۲۶	۱۲,۷۴۳	۱۲,۷۴۳	۱,۷	۳۹۵	۴,۱۹۲	۱۲۲	۰
شفت	۲۳۴	۵۳	۶۵	۰	۹,۸۷۸	۹,۸۷۸	۰	۹,۸۷۸	۹,۸۷۸	۰,۸۵	۱	۲,۳۷۷	۱۰۶	۰
صومعه سرا	۵۸	۱۲	۵۹	۴	۳,۷۲۴	۳,۷۲۴	۱۶	۳,۷۲۴	۳,۷۲۴	۱۶,۸۸	۲۲۵	۱,۴۸۵	۱۱۹	۰
طوالش	۹۳۵	۲۹	۵۴۸	۳۹	۱۳۵,۷۷۸	۱۳۵,۷۷۸	۴۰	۱۳۵,۸۱۷	۱۳۵,۷۷۸	۱۵,۷۱	۴,۶۴۷	۲۸,۷۹۰	۳,۱۰۵	۰,۲۷۶
فومن	۲۰۸	۱۴	۹۰	۱۵	۱۱,۵۱۹	۱۱,۵۱۹	۱۰۰	۱۱,۵۳۴	۱۱,۵۱۹	۱,۸	۴۳	۲,۱۷۴	۱۰۱	۰
لاهیجان	۱۴۰	۲	۱۹	۰	۱۰,۵۵۶	۱۰,۵۵۶	۰	۱۰,۵۵۶	۱۰,۵۵۶	۸,۲۵	۳۰۰	۵,۰۱۰	۱۲۱	۰
لنگرود	۲۳۶	۷	۱۰۳	۰	۱۱,۲۷۹	۱۱,۲۷۹	۰	۱۱,۲۷۹	۱۱,۲۷۹	۹,۴۷	۱,۳۱۶	۶,۳۱۶	۱۶۴	۰
ماسال	۱۳۲	۸	۵۸	۰	۷,۱۷۵	۷,۱۷۵	۰	۷,۱۷۵	۷,۱۷۵	۲,۸۷	۴۰۷	۳,۱۲۴	۲۵۵	۰
جمع کل	۴,۲۷۸	۲۷۹	۱,۹۲۵	۱۲۷	۳۳۵,۴۶۷	۳۳۵,۴۶۷	۴۱۰	۳۳۵,۵۹۴	۳۳۵,۴۶۷	۱۴۱,۹۳	۱۱,۴۵۲	۱۰۱,۴۱۶	۶,۶۱۷	۰,۳۶

جدول ۲-۲۶ وضعیت زنبورستان‌های استان لرستان در سال ۱۴۰۱

شهرستان	تعداد				تولید عسل (کیلوگرم)			تعداد کندو			تعداد			شهرستان
	زنبورستان	زنبورستان بیمه شده	زنبوردار تحت پوشش بیمه	افراد شاغل	جمع	مدرن	سنتی	جمع	مدرن	سنتی	جمع	زنبوردار تحت پوشش بیمه	افراد شاغل	
ازنا	۲۲۴	۱۲	۱۵۸	۳۳۹	۲۴۲,۵۷۵	۲۴۲,۴۰۳	۱۷۲	۲۵,۳۶۲	۲۵,۳۱۲	۵۰	۲۵,۳۶۲	۱۵۸	۳۳۹	
الیگودرز	۲۶۲	۱۷	۱۰۶	۲۵۸	۲۱۸,۴۵۲	۲۱۸,۴۵۲	۰	۲۲,۹۹۰	۲۲,۹۹۰	۰	۲۲,۹۹۰	۱۰۶	۲۵۸	
بروجرد	۵۰۲	۷۸	۲۴۰	۲۴۵	۷۴۹,۰۶۱	۷۴۹,۰۶۱	۰	۸۳,۷۶۱	۸۳,۷۶۱	۰	۸۳,۷۶۱	۲۴۰	۲۴۵	
خرم آباد	۹۷۸	۷۷	۳۴۲	۸۸۲	۸۰۸,۰۷۹	۸۰۸,۰۷۹	۰	۱۲۳,۶۲۵	۱۲۳,۶۲۵	۰	۱۲۳,۶۲۵	۳۴۲	۸۸۲	
دورود	۲۵۶	۷	۶	۳۴۹	۲۵۸,۷۲۰	۲۵۸,۷۲۰	۰	۳۰,۶۳۵	۳۰,۶۳۵	۰	۳۰,۶۳۵	۶	۳۴۹	
دلفان	۷۱۵	۵۵	۳۰	۷۷۹	۱,۰۰۲,۴۸۶	۱,۰۰۲,۴۴۶	۴۰	۸۶,۱۰۷	۸۶,۱۰۳	۴	۸۶,۱۰۷	۳۰	۷۷۹	
رومشکان	۱۴	۰	۱	۱۵	۲,۷۹۵	۲,۷۹۵	۰	۳۶۶	۳۶۶	۰	۳۶۶	۱	۱۵	
سلسله	۳۴۵	۷	۳۷	۳۰۲	۳۴۹,۵۱۷	۳۴۹,۵۱۷	۰	۳۶,۴۳۵	۳۶,۴۳۵	۰	۳۶,۴۳۵	۳۷	۳۰۲	
پلدختر	۸۶	۰	۶	۶۹	۸۹,۸۱۳	۸۹,۸۱۳	۰	۱۵,۰۶۲	۱۵,۰۶۲	۰	۱۵,۰۶۲	۶	۶۹	
کوهدشت	۷۷	۲	۲	۱۳۵	۲۷,۴۴۴	۲۷,۴۲۷	۱۷	۴,۰۰۲	۳,۹۹۹	۳	۴,۰۰۲	۲	۱۳۵	
چگنی	۷۹	۲	۱	۹۲	۴۱,۷۳۵	۴۱,۷۳۵	۰	۷,۰۵۰	۷,۰۵۰	۰	۷,۰۵۰	۱	۹۲	
جمع کل	۳,۵۳۸	۲۵۷	۹۲۹	۳,۴۶۵	۳,۷۹۰,۶۷۷	۳,۷۹۰,۴۴۸	۲۲۹	۴۳۵,۳۹۵	۴۳۵,۳۳۸	۵۷	۴۳۵,۳۹۵	۹۲۹	۳,۴۶۵	

جدول ۲-۲۷ وضعیت زنبورستان‌های استان مازندران در سال ۱۴۰۱

شهرستان	تعداد				تولید عسل (کیلوگرم)			تعداد کندو			فرآورده‌های جانبی (کیلوگرم)				
	زنبورستان	زنبورستان بیمه شده	زنبوردار تحت پوشش بیمه	افراد شاغل	سنتی	مدرن	جمع	سنتی	مدرن	جمع	ژل رویال	گرده گل	موم	بره موم	زهر
آمل	۴۰۱	۱۰	۲۰۵	۱۷۸	۰	۴۸,۷۸۰	۴۸,۷۸۰	۰	۴۸,۷۸۰	۴۸,۷۸۰	۷۱.۲۵	۵,۷۴۳	۱۳,۷۰۶	۴۰۵	۰
بابل	۱,۳۳۶	۱۳	۱,۰۲۷	۹۳۶	۰	۲۳۶,۹۴۱	۲۳۶,۹۴۱	۰	۲۳۶,۹۴۱	۲۳۶,۹۴۱	۲۶۴.۴۷	۲,۳۷۷	۹۰,۸۹۸	۷۸۵	۰.۱۲
بابلسر	۵۹	۱	۷	۶۲	۰	۶,۹۸۴	۶,۹۸۴	۰	۶,۹۸۴	۶,۹۸۴	۱۰.۱۹	۱۲۷	۲,۰۱۱	۷۱	۰
بهشهر	۳۰۰	۹	۲۴۰	۱۱۲	۰	۱۸,۴۹۸	۱۸,۴۹۸	۰	۱۸,۴۹۸	۱۸,۴۹۸	۴۶.۱۷	۶۲۹	۱,۹۵۰	۱۰۱	۰
تنکابن	۱۹۰	۸	۱۳۱	۹۸	۰	۱۳,۲۰۴	۱۳,۲۰۴	۰	۱۳,۲۰۴	۱۳,۲۰۴	۰	۲۲۵	۶,۵۱۱	۲۳۲	۰
جویبار	۱۱۵	۳	۹۴	۵۹	۰	۸,۳۹۱	۸,۳۹۱	۰	۸,۳۹۱	۸,۳۹۱	۱۵.۹	۱,۳۵۷	۲,۳۴۵	۱۷	۰
رامسر	۲۷۴	۶	۱۶۶	۱۷	۰	۱۴,۴۰۶	۱۴,۴۰۶	۰	۱۴,۴۰۶	۱۴,۴۰۶	۲.۹۳	۱۲۳	۳,۰۱۶	۱۴۲	۰
ساری	۴۹۳	۳۸	۳۷۹	۱۶۵	۲	۵۰,۹۷۰	۵۰,۹۶۸	۱۰	۵۰,۹۶۸	۵۰,۹۶۸	۴۵.۸۳	۴,۱۶۹	۱۲,۹۵۵	۴۲۹	۰.۲
سیمرغ	۲۳	۱	۵	۲۸	۰	۱,۵۴۲	۱,۵۴۲	۰	۱,۵۴۲	۱,۵۴۲	۰	۱,۱۹۲	۵۱۰	۸۷	۰
سوادکوه	۴۴۲	۱	۲۷۴	۱۸۸	۰	۳۱,۸۹۵	۳۱,۸۹۵	۰	۳۱,۸۹۵	۳۱,۸۹۵	۵.۸	۱,۶۶۷	۶,۲۵۲	۵۳	۰
سوادکوه شمالی	۶۹۸	۲۵	۶۱۰	۱۰۶	۰	۶۵,۰۸۵	۶۵,۰۸۵	۰	۶۵,۰۸۵	۶۵,۰۸۵	۱۱.۴۷	۱,۷۲۵	۶,۲۷۹	۱۶۱	۰
عباس آباد	۸۳	۱	۶۲	۲	۲	۴,۶۴۰	۴,۶۳۸	۷	۴,۶۳۸	۴,۶۳۸	۰.۷۲	۷۲	۱۵۰	۲۵	۰
فریدونکنار	۳۰	۱	۲۳	۰	۰	۳,۱۵۶	۳,۱۵۶	۰	۳,۱۵۶	۳,۱۵۶	۴.۲۵	۴۸	۶۹۰	۲۶	۰
قائم شهر	۴۲۸	۱۲	۳۲۶	۱۸۵	۰	۴۳,۸۳۱	۴۳,۸۳۱	۰	۴۳,۸۳۱	۴۳,۸۳۱	۹۸.۴۴	۵,۲۸۹	۱۵,۰۰۶	۳۷۳	۰
نکا	۳۵۶	۴	۱۴۱	۵۳	۲	۱۸,۸۹۱	۱۸,۸۸۹	۱۰	۱۸,۸۸۹	۱۸,۸۸۹	۷.۲۶	۲۴۱	۱,۶۷۰	۱۲۸	۰
نور	۵۲۸	۲۵	۳۹۳	۱۶۷	۰	۴۲,۷۰۶	۴۲,۷۰۶	۰	۴۲,۷۰۶	۴۲,۷۰۶	۴۸.۰۹	۱,۴۰۴	۱۵,۰۷۵	۶۹۰	۰
نوشهر	۳۴۶	۷	۲۷۱	۱۱۸	۱۳۰	۱۸,۹۲۳	۱۸,۷۹۳	۲۵۵	۱۸,۷۹۳	۱۸,۷۹۳	۷.۱۲	۴۷۷	۲,۰۷۱	۱۷۸	۰
محمودآباد	۲۳	۰	۵	۳۳	۰	۱,۵۹۸	۱,۵۹۸	۰	۱,۵۹۸	۱,۵۹۸	۲۴.۳	۸۳۳	۴۳۷	۹۳	۰
میاندورود	۱۰۵	۲	۶۶	۷۹	۰	۷,۴۶۱	۷,۴۶۱	۰	۷,۴۶۱	۷,۴۶۱	۸.۸۹	۳۳۱	۲,۹۸۱	۸۲	۰
کلاردشت	۱۹۸	۱	۱۲۵	۱	۰	۸,۹۹۱	۸,۹۹۱	۰	۸,۹۹۱	۸,۹۹۱	۱۶.۲۴	۸۳۱	۸۴۵	۱۵۳	۰
گلوگاه	۷۱	۳	۲۳	۴	۰	۳,۳۳۴	۳,۳۳۴	۰	۳,۳۳۴	۳,۳۳۴	۳.۳۳	۲۳۱	۹۳۸	۱۲۰	۰
چالوس	۱۶۶	۲	۱۲۷	۱۶	۰	۶,۹۵۱	۶,۹۵۱	۰	۶,۹۵۱	۶,۹۵۱	۴.۵۱	۹۶	۶۲۷	۳۳	۰
جمع کل	۶,۶۷۵	۱۷۳	۴,۷۰۰	۲,۶۰۷	۱۳۶	۶۵۷,۱۷۸	۶۵۷,۰۴۲	۲۸۲	۶۵۷,۰۴۲	۶۵۷,۰۴۲	۶۹۷.۱۵	۲۹,۱۸۳	۱۸۶,۹۲۱	۴,۳۸۳	۰.۳۲

جدول ۲-۲۸ وضعیت زنبورستان‌های استان مرکزی در سال ۱۴۰۱

شهرستان	تعداد				تولید عسل (کیلوگرم)			تعداد کندو			فرآورده‌های جانبی (کیلوگرم)				
	زنبورستان	زنبورستان بیمه شده	زنبوردار تحت پوشش بیمه	افراد شاغل	جمع	مدرن	سنتی	جمع	مدرن	سنتی	ژل رویال	گرده گل	موم	بره موم	زهر
آشتیان	۶۷	۰	۴۵	۷۰	۳,۴۵۹	۳,۴۵۵	۴	۱۹,۰۹۳	۱۹,۰۷۷	۱۶	۰.۰۷	۵	۶۸۴	۱۰	۰
اراک	۲۲۹	۶	۱۱۰	۱۶۷	۱۲,۴۸۴	۱۲,۴۸۲	۲	۱۰۴,۵۰۲	۱۰۴,۵۰۲	۰	۱.۵	۲۶۰	۱,۸۱۵	۲۶۲	۰
نقرش	۱۵۹	۰	۱۵۵	۴۹	۱۵,۰۹۷	۱۵,۰۹۱	۶	۶۶,۲۲۴	۶۶,۱۷۴	۵۰	۱.۳۱	۵۲۲	۴,۱۴۲	۶۲	۰
خنداب	۷۱	۰	۸	۷۲	۴,۵۹۹	۴,۵۸۹	۱۰	۴۰,۶۷۳	۴۰,۵۷۳	۱۰۰	۰.۰۱	۲۶۵	۱,۰۹۹	۸۲	۰
خمین	۲۰۸	۸	۷۹	۷۳	۲۲,۱۲۵	۲۲,۱۲۵	۰	۲۴۸,۸۳۰	۲۴۸,۸۳۰	۰	۲۵.۹۱	۷۱۰	۴,۰۵۸	۱۲۸	۰
دلیجان	۶۹	۰	۲۶	۵۹	۶,۳۴۱	۶,۳۴۱	۰	۵۱,۳۶۰	۵۱,۳۶۰	۰	۰.۰۱	۳۶۸	۱,۲۶۷	۸۳	۰
زرنديه	۸۸	۰	۳۷	۷۷	۱۰,۴۹۰	۱۰,۴۹۰	۰	۷۶,۸۰۵	۷۶,۸۰۵	۰	۶.۲۶	۷۷۹	۳,۳۲۷	۲۰۰	۰
ساوه	۱۱۵	۰	۷۲	۸۵	۱۲,۲۸۳	۱۲,۲۷۲	۱۱	۱۱۹,۹۹۶	۱۱۹,۹۳۶	۶۰	۸.۳۳	۲۱۶	۳,۳۲۲	۴۶	۰
شازند	۳۰۱	۷	۱۵۷	۱۲۲	۳۱,۹۲۱	۳۱,۹۲۱	۰	۳۸۱,۶۷۷	۳۸۱,۶۷۷	۰	۱۶.۲۳	۱,۵۲۵	۶,۸۸۹	۱۵۱	۰
فراهان	۵۰	۰	۲۱	۷	۱,۶۵۲	۱,۶۵۲	۰	۶,۵۰۵	۶,۵۰۵	۰	۰	۴۱	۱۰۱	۳	۰
محلّات	۵۰	۰	۳	۲	۳,۴۹۹	۳,۴۹۹	۰	۱۱,۹۳۰	۱۱,۹۳۰	۰	۰	۱۱۰	۳۵۴	۶	۰
کمیجان	۸۳	۰	۰	۸۴	۳,۸۷۲	۳,۸۷۲	۰	۲۳,۳۹۰	۲۳,۳۹۰	۰	۶	۱۹۲	۴۲۵	۱۲	۰
جمع کل	۱,۴۹۰	۲۱	۷۱۳	۸۶۷	۱۲۷,۸۲۲	۱۲۷,۷۸۹	۳۳	۱,۱۵۰,۹۸۵	۱,۱۵۰,۷۵۹	۲۲۶	۶۵.۶۳	۴,۹۹۱	۲۷,۴۸۲	۱,۰۴۴	۰

جدول ۲-۲۹ وضعیت زنبورستان‌های استان هرمزگان در سال ۱۴۰۱

فرآورده‌های جانبی (کیلوگرم)					تولید عسل (کیلوگرم)			تعداد کندو			تعداد				شهرستان
زهر	بره موم	موم	گرده گل	ژل رویال	جمع	مدرن	سنتی	جمع	مدرن	سنتی	افراد شاغل	زنبوردار تحت پوشش بیمه	زنبورستان بیمه شده	زنبورستان	
۰	۰	۰	۰	۰	۹,۵۴۰	۹,۵۴۰	۰	۱,۳۶۰	۱,۳۶۰	۰	۷	۰	۰	۵	بستک
۰	۸۱	۱,۱۹۰	۴۱۰	۰.۱	۵۱,۷۱۹	۵۱,۷۱۹	۰	۶,۳۳۵	۶,۳۳۵	۰	۴۳	۲۱	۱۱	۴۸	بندرعباس
۰.۳	۱۶	۲,۰۹۸	۳۶۲	۱.۷۴	۶۸,۶۳۹	۶۵,۱۶۴	۳,۴۷۵	۸,۷۲۱	۸,۲۱۶	۵۰۵	۱۰۸	۷	۲	۸۴	حاجی اباد
۰	۰	۰	۰	۰	۷,۷۰۰	۷,۷۰۰	۰	۱,۷۵۰	۱,۷۵۰	۰	۹	۳	۰	۷	رودان
۰	۰	۰	۰	۰	۰	۰	۰	۱,۰۰۰	۱,۰۰۰	۰	۲	۰	۰	۱	پارسیان
۰	۳	۱۲۰	۰	۰	۱۷۸	۱۷۸	۰	۱۷۸	۱۷۸	۰	۰	۰	۰	۱	میناب
۰.۳	۱۰۰	۳,۴۰۸	۷۷۲	۱.۸۴	۱۳۷,۷۷۶	۱۳۴,۳۰۱	۳,۴۷۵	۱۹,۳۴۴	۱۸,۸۳۹	۵۰۵	۱۶۹	۳۱	۱۳	۱۴۶	جمع کل

جدول ۲-۳ وضعیت زنبورستان‌های استان همدان در سال ۱۴۰۱

شهرستان	تعداد				تولید عسل (کیلوگرم)			تعداد کندو			فرآورده‌های جانبی (کیلوگرم)				
	زنبورستان	زنبورستان بیمه شده	زنبوردار تحت پوشش بیمه	افراد شاغل	جمع	مدرن	سنتی	جمع	مدرن	سنتی	ژل رویال	گرده گل	موم	بره موم	زهر
اسدآباد	۲۰۶	۶	۹۵	۱۶۶	۲۶,۳۲۱	۲۶,۳۲۱	۰	۲۵۵,۸۳۴	۲۵۵,۸۳۴	۰	۳.۸۳	۲,۲۵۶	۶,۱۴۶	۲۸۷	۰
بهار	۱۶۲	۱۳	۵۶	۲۱۶	۱۵,۶۹۶	۱۵,۶۹۶	۰	۱۶۸,۷۶۲	۱۶۸,۷۶۲	۰	۹.۴۷	۱,۶۴۴	۳,۴۱۷	۳۶۶	۰
تویسرکان	۴۹۸	۱۸	۸۵	۲۳۴	۷۰,۱۹۶	۷۰,۱۹۶	۰	۶۴۴,۹۴۷	۶۴۴,۹۴۷	۰	۷.۷	۷۲۷	۲,۰۹۰	۱۱۸	۰
درگزین	۲۲۹	۹	۱۳۸	۱۷۵	۲۵,۷۸۴	۲۵,۷۸۴	۰	۱۷۲,۱۴۲	۱۷۲,۱۴۲	۰	۰.۹۸	۱۴۸	۷,۱۰۰	۴۵	۰
رزن	۲۲۳	۲۶	۱۹۸	۲۴۰	۲۳,۰۲۶	۲۳,۰۲۶	۰	۲۱۹,۸۵۷	۲۱۹,۸۵۷	۰	۱۱.۳۶	۳,۳۵۸	۵,۶۱۶	۶۱۲	۰
فامنین	۵۵	۵	۳۷	۴۸	۵,۶۳۱	۵,۶۳۱	۰	۷۱,۹۱۸	۷۱,۹۱۸	۰	۲۸.۹۴	۸۱۸	۲,۱۴۴	۲۵	۰
کبودرآهنگ	۱۱۶	۲	۲۱	۱۴۲	۶,۴۸۱	۶,۴۸۱	۱۵	۱۰۰,۵۳۵	۱۰۰,۵۱۵	۲۰	۱.۵۷	۶۶۳	۲,۴۶۵	۲۶	۰
نهایند	۴۲۹	۲۹	۵۷	۴۵۱	۱۱۲,۶۸۷	۱۱۲,۶۸۷	۰	۱,۰۴۰,۲۷۲	۱,۰۴۰,۲۷۲	۰	۸.۶۸	۹,۲۸۳	۱۶,۴۴۴	۲,۰۵۰	۰
همدان	۲۴۵	۳۲	۱۰۸	۲۴۹	۲۵,۹۰۸	۲۵,۹۰۸	۰	۲۴۵,۰۰۱	۲۴۵,۰۰۱	۰	۲۲.۴۵	۴,۲۱۳	۷,۸۳۵	۲۴۵	۰
ملایر	۳۸۱	۱۹	۱۷۴	۴۵۷	۵۳,۶۰۳	۵۳,۶۰۳	۲۰	۴۹۲,۴۷۰	۴۹۲,۳۷۰	۱۰۰	۲۴.۱۹	۳,۹۷۷	۸,۸۷۱	۴۷۵	۰
جمع کل	۲,۵۴۴	۱۵۹	۹۶۹	۲,۳۷۸	۳۶۵,۳۳۳	۳۶۵,۳۶۸	۱۲۰	۳,۴۱۱,۶۱۸	۳,۴۱۱,۷۳۸	۱۱۹.۱۸	۲۷,۰۸۸	۶۲,۱۲۸	۴,۲۴۸	۰	

جدول ۲-۳۱ وضعیت زنبورستان‌های استان یزد در سال ۱۴۰۱

شهرستان	فرآورده‌های جانبی (کیلوگرم)				تولید عسل (کیلوگرم)			تعداد کندو			تعداد				
	زهر	بره موم	موم	گرده گل	ژل رویال	جمع	مدرن	سنتی	جمع	مدرن	سنتی	افراد شاغل	زنبوردار تحت پوشش بیمه	زنبورستان بیمه شده	زنبورستان
ابرقوه	۰	۹	۲,۹۰۲	۵	۰.۰۶	۴۳,۳۸۴	۴۳,۳۸۴	۰	۷,۶۳۹	۷,۶۳۹	۰	۸۶	۲۷	۲	۶۵
اردکان	۰	۰	۰	۰	۰	۱,۰۰۷	۱,۰۰۷	۰	۳۳۸	۳۳۸	۰	۱۵	۱۳	۱	۲۰
اشکذر	۰	۱	۳۰	۲۱	۰.۵	۲۰,۹۶۳	۲۰,۹۶۳	۰	۳,۸۲۱	۳,۸۲۱	۰	۵۶	۵۵	۱	۵۸
بافق	۰	۰	۰	۴	۰	۲,۲۱۸	۲,۲۱۸	۰	۶۹۴	۶۹۴	۰	۱	۱۵	۲	۳۲
بهباد	۰	۰	۴	۲	۰.۰۱	۱,۸۳۴	۱,۸۳۴	۰	۵۰۰	۵۰۰	۰	۱۷	۱۳	۰	۲۱
تفت	۰	۳	۱,۸۸۵	۱۸۲	۲.۳۶	۲۹۳,۹۳۵	۲۹۳,۹۳۵	۰	۵۷,۱۸۹	۵۷,۱۸۹	۰	۲۶۹	۲۵۸	۱۹	۳۶۹
خاتم	۰	۰	۳۲۰	۱	۰	۲۰,۶۱۰	۲۰,۶۱۰	۰	۳,۹۱۰	۳,۹۱۰	۰	۵۲	۱۶	۱۱	۳۹
یزد	۰	۷	۹۲	۶۵	۰.۱	۸,۷۱۵	۸,۷۱۵	۰	۱,۷۷۰	۱,۷۷۰	۰	۲۶	۸	۵	۱۶
مروست	۰	۰	۳۰	۵	۰	۳,۹۱۵	۳,۹۱۵	۰	۱,۴۰۴	۱,۴۰۴	۰	۲۶	۱۰	۲	۲۶
میبد	۰	۲	۶۷	۱۴	۰.۳	۸,۰۵۲	۸,۰۵۲	۰	۱,۸۱۰	۱,۸۱۰	۰	۲۶	۵۷	۲	۶۰
مهریز	۰	۰	۵۰	۵۰	۰	۳۸,۱۷۹	۳۸,۱۷۹	۰	۸,۵۲۶	۸,۵۲۶	۰	۱۱۴	۳	۱	۱۳۱
جمع کل	۰	۲۱	۵,۳۷۹	۳۴۸	۳.۳۳	۴۴۲,۸۱۲	۴۴۲,۸۱۲	۰	۸۷,۶۰۱	۸۷,۶۰۱	۰	۶۸۸	۴۷۵	۴۶	۸۳۷

جدول ۲-۳۲ وضعیت زنبورستان‌های جنوب استان کرمان در سال ۱۴۰۱

شهرستان	تعداد				تولید عسل (کیلوگرم)			تعداد کندو			فرآورده‌های جانبی (کیلوگرم)			
	زنبورستان بیمه شده	زنبوردار تحت پوشش بیمه	افراد شاغل	سنتی	مدرن	جمع	سنتی	مدرن	جمع	ژل رویال	گرده گل	موم	بره موم	زهر
جیرفت	۴۳۰	۱۳	۲۰۰	۰	۳۴,۷۷۹	۳۴,۷۷۹	۰	۳۴,۷۷۹	۳۴,۷۷۹	۰	۲۸۰	۲۰۰	۴۱۰۱	۰
رودبار جنوب	۱	۰	۱	۰	۱۵۰	۱۵۰	۰	۱۵۰	۱۵۰	۰	۱	۱	۰	۰
عنبرآباد	۵۵	۱	۱۷	۰	۴,۴۱۶	۴,۴۱۶	۰	۴,۴۱۶	۴,۴۱۶	۰	۵۳	۱۷	۹	۰۰۰۲
فاریاب	۲۵	۰	۱۰	۰	۶,۸۴۲	۶,۸۴۲	۰	۶,۸۴۲	۶,۸۴۲	۰	۱۷	۱۰	۲۸۴	۰
کهنوج	۱	۰	۱	۰	۱۰۰	۱۰۰	۰	۱۰۰	۱۰۰	۰	۱	۱	۰	۰
قلعه گنج	۴	۳	۳	۰	۷۸	۷۸	۰	۷۸	۷۸	۰	۷	۳	۰	۰
منوجان	۴	۱	۰	۰	۵۱۰	۵۱۰	۰	۵۱۰	۵۱۰	۰	۸	۰	۲۴۰	۰
جمع کل	۵۲۰	۱۸	۲۳۲	۰	۴۶,۸۷۵	۴۶,۸۷۵	۰	۴۶,۸۷۵	۴۶,۸۷۵	۰	۴۶۷	۲۳۲	۴,۳۹۳	۰۰۰۲

ضمیمه

تعاریف و مفاهیم

- **بهره‌بردار زنبور عسل**

در یک واحد پرورش‌دهنده زنبور عسل به شخص یا اشخاص حقیقی یا حقوقی که مسئولیت فنی و اقتصادی آن را عهده داشته و در سود و زیان آن سهیم است و از نتایج حاصله از کار انجام شده بهره‌برداری می‌کنند، بهره‌بردار زنبور می‌گویند.

- **زنبورستان**

به محلی اطلاق می‌شود که دارای مجموعه امکانات زنبورداری از جمله کلنی زنبور عسل، کندو و وسایل زنبورداری باشد و پرورش زنبور عسل در آن صورت گیرد.

- **تعداد افراد شاغل در زنبورستان (به غیر از خود بهره‌بردار)**

تعداد افرادی که در زنبورستان به صورت دائم یا فصلی کار می‌کنند به غیر از مالک زنبورداری.

- **نوع بیمه زنبوردار**

منظور بیمه فرد زنبوردار (مالک زنبورداری) است مانند بیمه تامین اجتماعی یا بیمه روستایی، عشایری کشاورزی یا بیمه ...

- **وضعیت بیمه زنبورستان**

آیا زنبورستان مشمول بیمه حوادث از صندوق بیمه کشاورزی (یک ساله) شده است یا خیر.

- **پرورش زنبور عسل (زنبورداری)**

مجموعه فعالیتهایی است که به منظور بهره‌برداری از زنبور عسل و تولیدات آن نظیر عسل، ملکه، موم، ژل رویال و زهر زنبور عسل انجام می‌گیرد. در واحدهای پرورش زنبور عسل، گرده و بره موم که توسط زنبور عسل جمع‌آوری می‌شود، مورد بهره‌برداری قرار می‌گیرد.

- **عسل**

عبارت است از تراوشات و ماده شیرین گیاهان که بوسیله زنبور عسل جمع‌آوری شده و تبدیل و تغییراتی در آن به عمل آمده و در شان‌های داخل کندو ذخیره می‌شود.

• سایر محصولات جانبی

منظور محصولات و تولیداتی (غیر از عسل) است که به وسیله زنبور عسل تولید و یا جمع‌آوری شده و به نحوی مورد استفاده بشر قرار می‌گیرد. مانند موم، گرده، بره موم، زهر زنبور عسل و ژل رویال.

• ژل رویال

ماده‌ای است خامه مانند به رنگ سفید که توسط زنبورهای کارگر و درسین ۲ تا ۱۲ روزگی ترشح می‌شود و برای تغذیه نوزادان زنبور و خصوصا ملکه به کار می‌رود. ژل رویال مصارف پزشکی و آرایشی نیز دارد.

• بره موم

صمغ یا ماده خمیری و چسبناکی است که زنبورهای عسل از درختان و گیاهان خاصی مانند بید، بلوط و کاج جمع‌آوری نموده و به منظور میکروب‌کشی، عایق‌بندی و ... به کندو می‌آورند. بره موم مصارف صنعتی، پزشکی و غیره نیز دارد.

• موم زنبور عسل

موم ماده‌ای است که از غدد موم‌ساز زنبورهای کارگر ترشح شده و عمدتاً برای ساخت شان استفاده می‌شود. موم زنبور عسل مصارف صنعتی، دارویی و غیره نیز دارد.

• کندوی مدرن

کندویی است با قاب‌های متحرک و قابل تعویض که با ابعادی مطابق با معیار فنی ساخته شده است. متداول ترین نوع کندوهای مدرن، کندوهای لانگستروت است که به شکل مکعب مستطیل و غالباً چوبی می‌باشد.

• کندوی سنتی

کندویی است که فاقد قاب متحرک و دارای شان ثابت می‌باشد.

• ملکه زنبور عسل

یکی از انواع زنبور عسل است که به تعداد یک عدد در هر کلنی وجود داشته و در حکم مادر کندو و منشا خصوصیات رفتاری کلنی مانند تولید عسل و نیش‌زنی است.