

فصل چهارم - حمل و نقل بین‌المللی

- واردات و صادرات کالا و ترانزیت چاده‌ای کالا
- تردد کامیون‌های حامل کالا از مرزهای چاده‌ای
- تردد وسایل نقلیه مسافری حامل مسافر از مرزهای چاده‌ای
- شاخص‌های عملکردی حمل و نقل بین‌المللی
- ترکیب شرکت‌های حمل و نقل بین‌المللی

حمل و نقل عبوری یا ترانزیت کالا، یکی از پرسودترین خدمات تجاری دنیا، به‌ویژه برای کشورهایی که از نظر موقعیت جغرافیایی در مسیر ترانزیت بین‌المللی قرار دارند، به شمار می‌رود. فعالیت اقتصادی ترانزیت علاوه بر کسب درآمد، نقش موثری در فرآیندهای کارآفرینی و ایجاد فرصت‌های جدید شغلی دارد و از طریق ایجاد اشتغال، افزایش امنیت ملی، توسعه و عمران منطقه‌ای در جذب سرمایه‌گذاری‌های داخلی و خارجی را به وجود می‌آورد.

جمهوری اسلامی ایران از جمله کشورهایی است که به لحاظ موقعیت جغرافیایی، توجه جهانیان را به عبور کالاهای خود از مسیرهای ترانزیتی ایران معطوف ساخته و از مزیت عبور کالا بهره‌مند است و می‌تواند با ایجاد نظام حمل و نقل ایمن و مطمئن، از این مزیت در راستای افزایش درآمد و ارتقاء موقعیت خود در منطقه به نحو مطلوب استفاده نماید.

در این بخش، آمار و ارقام حمل و نقل بین‌المللی از مرزهای کشور در بخش بار و مسافر مرور شده است.

بخش اول - واردات و صادرات و ترانزیت جاده‌ای کالا

۴-۱-۱- میزان واردات و صادرات کالا از مرزهای جاده ای کشور برحسب نوع عبور در سال ۱۳۹۵

واحد : تن

شرح	واردات	درصد	صادرات	درصد
نفتی	۴۶۶۱۶	۲	۱۴۱۸۰۳۵	۲۳
غیر نفتی	۱۹۴۴۴۱۳	۹۸	۴۸۰۹۵۰۳	۷۷
جمع	۱۹۹۱۰۲۸	۱۰۰	۶۲۲۷۵۳۹	۱۰۰

ماخذ: دفتر فناوری اطلاعات (سیستم تردد از مرزهای جاده ای)

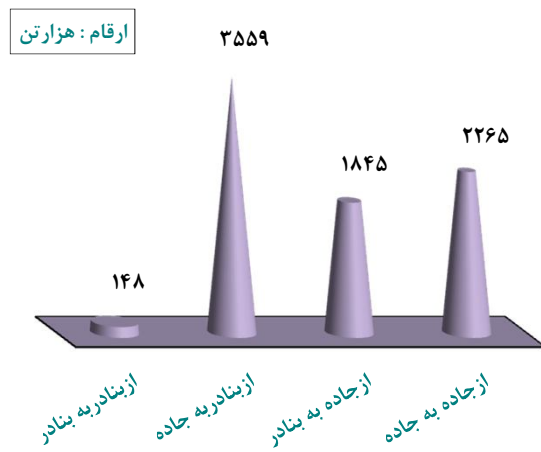
۴-۱-۲- میزان ترانزیت کالاهای نفتی و غیرنفتی از مرزهای کشور برحسب نوع عبور در سال ۱۳۹۵

واحد: تن

جمع		مواد غیرنفتی	مواد نفتی	نوع عبور
درصد به کل	میزان			
۲۹/۰	۲۲۶۴۵۸۵	۲۰۱۰۷۰۷	۲۵۳۸۷۸	جاده ای به جاده ای (توسط کامیون)
۲۳/۶	۱۸۴۵۰۵۷	۳۶۸۱۳۱	۱۴۷۶۹۲۶	ورود از مرزهای جاده ای (توسط کامیون)، خروج از بنادر
۴۵/۵	۳۵۵۸۵۱۳	۳۴۶۳۳۴۹	۹۵۱۶۴	ورود از بنادر، خروج از مرزهای جاده ای (توسط کامیون)
۱/۹	۱۴۷۶۲۳	۱۴۶۰۰۰	۱۶۲۳	بنادر به بنادر (توسط کامیون)
	۷۸۱۵۷۷۸	۵۹۸۸۱۸۷	۱۸۲۷۵۹۱	جمع جاده ای
	۱۰۰/۰	۷۶/۶	۲۳/۴	درصد به کل

ماخذ: دفتر فناوری اطلاعات (سیستم تردد از مرزهای جاده ای) .

میزان ترانزیت کالا بر حسب نوع عبور (نفی و غیر نفی) در سال ۱۳۹۵



۴-۱-۳- میزان کالای ترانزیت شده برحسب مرز ورودی و مرز خروجی در سال ۱۳۹۵

واحد: تن

مرز ورود	ترانزیت ورودی	مرز خروج	ترانزیت خروجی
بندر شهید رجایی	۲۷۹۹۵۴۴	بندرامام خمینی	۱۳۹۲۶۷۸
پرویزخان	۱۱۶۳۵۵۹	دوغارون	۸۱۴۳۱۹
بازرگان	۱۰۴۷۲۷۳	باشماق	۶۷۳۵۵۱
بندر شهید باهنر	۶۵۵۱۴۶	بازرگان	۶۴۳۶۶۴
لطف آباد	۴۴۷۲۱۳	میلک	۶۳۴۱۳۳
سرخس	۴۱۹۸۸۰	سرخس	۵۹۲۲۹۹
باشماق	۳۷۳۶۲۷	لطف آباد	۵۷۵۶۹۲
بیله سوار	۲۶۴۶۳۴	بندر شهید رجایی	۳۱۴۰۱۶
جلفا	۱۴۰۹۷۰	آستارا	۲۷۰۰۹۵
بندرانزلی	۱۱۶۵۷۴	جلفا	۲۵۹۲۹۶
بندرلنگه	۷۱۵۰۶	اینچه برون	۲۲۴۹۵۸
میرجاوه	۵۸۸۱۹	میرجاوه	۱۲۶۴۶۹
آستارا	۵۴۷۸۶	مهران	۱۱۵۶۷۸
بندرامیرآباد	۵۰۰۶۲	تمرچین	۱۱۵۲۶۱
دوغارون	۴۲۷۹۹	بندرعباس	۹۹۱۸۵
تمرچین	۳۸۹۱۷	بندرانزلی	۹۲۱۵۳
نوردوز	۲۶۶۰۷	بیله سوار	۸۲۱۶۶
اینچه برون	۲۳۶۳۸	نوردوز	۵۰۸۵۳
میلک	۴۹۵۵	شلمچه	۱۹۲۱۰
بندر نوشهر	۳۶۲۲	میل ۷۸	۱۷۳۵۵
بندر خرمشهر	۲۸۸۳	بندرامیرآباد	۱۵۸۷۹
بندرامام خمینی	۲۵۱۴	بندر چابهار	۱۵۰۱۴
بندر فریدون کنار	۲۰۸۱	سرو	۱۲۵۰۸
سایر	۴۱۶۸	سایر و مناطق ویژه آزاد	۶۵۹۳۴۴
جمع	۷۸۱۵۷۷۸	جمع	۷۸۱۵۷۷۸

ماخذ: دفتر فناوری اطلاعات (سیستم تردد از مرزهای جاده ای)

توضیح: آمار ترانزیت خروجی براساس آمار ثبت شده در مرز ورود می باشد.

۴-۱-۴- میزان کالای ترانزیت شده برحسب کالاهای عمده عبوری از کشور در سال ۱۳۹۵

واحد: تن

نام کالا	میزان ترانزیت	درصد
مازوت	۱۰۳۹۵۳۴	۱۳/۳
نفثا	۳۹۷۳۷۸	۵/۱
پنبه انواع	۳۱۸۸۵۶	۴/۱
قطعات اتومبیل	۲۱۶۹۵۶	۲/۸
برنج	۲۰۱۷۵۳	۲/۶
پارچه	۱۸۵۶۶۶	۲/۴
لاستیک انواع	۱۶۸۵۱۲	۲/۲
اتومبیل سواری	۱۲۴۹۸۶	۱/۶
لوازم اتومبیل	۱۱۹۳۰۸	۱/۵
مصالح ساختمانی	۱۱۵۵۱۵	۱/۵
گازوئیل	۱۱۴۲۳۸	۱/۵
گازمایع انواع	۹۵۰۵۵	۱/۲
اتومبیل اسقاطی	۹۳۵۵۵	۱/۲
کود اوره	۸۴۷۵۱	۱/۱
ورق آهنی انواع	۸۱۲۲۸	۱/۰
نخ پنبه	۸۰۲۲۴	۱/۰
سیگار انواع	۷۴۹۹۹	۱/۰
تخته انواع	۶۸۴۵۳	۰/۹
وسائط نقلیه باری	۶۷۴۸۷	۰/۹
سایر کالاها	۴۱۶۷۳۲۵	۵۳/۳
جمع	۷۸۱۵۷۷۸	۱۰۰/۰

ماخذ: دفتر فناوری اطلاعات (سیستم تردد از مرزهای جاده ای) ،

۴-۱-۵- میزان کالای ترانزیت شده بر حسب مرز ورودی و ماههای سال ۱۳۹۵

واحد: تن

مرز ورودی - ماه	۱	۲	۳	۴	۵	۶	۷	۸	۹	۱۰	۱۱	۱۲	جمع
امیرآباد	۰	۰	۰	۰	۲۵	۱۲۶۵۰	۴۱۱۴	۵۳۶۸	۳۷۲۵	۱۱۶۰۲	۷۱۴۷	۵۴۳۱	۵۰۰۶۲
انزلی	۱۲۸۲۴	۶۷۲۳	۹۹۶۴	۶۹۴۶	۸۵۰۵	۶۴۴۱	۴۷۰۶	۱۰۷۳۵	۱۷۱۰۰	۱۷۷۴۹	۷۷۸۹	۷۰۹۴	۱۱۶۵۷۴
خرمشهر	۰	۰	۰	۰	۰	۱۴۲	۷۴۰	۳۶۱	۹۵۹	۱۳۶	۴۴	۵۰۲	۲۸۸۳
لنگه	۷۶۴۷	۶۶۶۱	۴۶۹۴	۳۶۳۰	۴۹۵۱	۴۷۷۳	۴۴۴۳	۵۸۶۹	۴۹۴۰	۶۸۹۹	۶۶۲۱	۱۰۳۷۶	۷۱۵۰۶
نوشهر	۰	۰	۰	۰	۰	۰	۸۲۷	۲۴	۵۳۷	۲۰۱	۸۶۶	۱۱۶۸	۳۶۲۲
شهید باهنر	۴۵۸۶۱	۵۰۴۱۴	۵۶۰۱۵	۵۳۵۷۰	۴۸۱۵۸	۵۱۶۳۶	۴۲۴۰۴	۵۱۵۴۱	۶۸۵۱۶	۶۲۶۲۵	۶۰۵۸۹	۶۳۷۳۳	۶۵۵۰۶۲
شهید رجایی	۱۶۸۱۱۶	۲۲۴۱۲۵	۲۵۸۱۵۳	۲۶۱۲۸۹	۲۶۸۱۳۲	۲۳۴۹۶۷	۲۱۰۹۸۰	۲۳۵۴۶۴	۲۳۵۷۱۱	۲۵۲۳۰۸	۲۴۲۲۱۵	۲۰۷۷۶۲	۲۷۹۹۳۲۲
فریدون کنار	۰	۰	۰	۰	۱۸	۱۰۶۲	۰	۱۰۰۰	۰	۰	۰	۰	۲۰۸۱
امام خمینی	۰	۰	۰	۰	۰	۰	۰	۰	۵۹۱	۸۷۸	۱۰۴۶	۰	۲۵۱۴
اینچه برون	۳۳۵۰	۳۱۳	۲۲۰۱	۶۴۶	۶۶۱	۹۷۷	۴۱۴۷	۳۹۴۷	۱۲۳۹	۹۸۷	۱۵۹۳	۳۵۷۸	۲۳۶۳۸
آستارا	۳۰۷۳	۲۸۲۱	۲۵۴۱	۵۹۹۲	۳۸۹۴	۳۳۲۰	۵۴۷۷	۶۳۵۸	۶۳۶۵	۴۲۸۹	۴۶۶۶	۵۹۹۱	۵۴۷۸۶
باجگیران	۰	۰	۴	۰	۰	۰	۰	۰	۰	۱۲	۰	۰	۱۶
بازرگان	۱۰۱۴۱۴	۱۰۱۱۳۷	۹۹۲۵۴	۷۲۵۴۳	۸۵۰۶۶	۸۰۸۶۸	۸۱۰۱۶	۸۱۲۳۴	۸۵۵۷۰	۸۳۹۲۲	۸۳۶۹۵	۹۱۵۵۳	۱۰۴۷۲۷۳
باشماق	۳۳۸۳۲	۳۷۱۹۹	۳۲۸۸۷	۲۲۴۰۸	۲۳۲۰۵	۳۱۵۸۸	۳۴۸۳۲	۲۵۴۷۷	۲۶۶۵۰	۲۸۵۲۵	۳۹۸۶۳	۳۷۱۶۲	۳۷۳۶۲۷
بيله سوار	۱۹۱۴۰	۲۵۸۰۴	۲۵۷۶۹	۲۵۹۸۶	۲۵۸۳۵	۲۲۱۴۲	۲۳۸۷۶	۲۱۲۳۲	۲۱۵۲۷	۱۰۹۴۰	۱۹۶۲۲	۲۲۷۶۳	۲۶۶۶۳۴
پرویز خان	۱۱۰۵۱۳	۱۱۹۹۳۰	۱۱۱۱۴۲	۴۹۷۷۶	۳۳۶۴۵	۴۷۴۷۱	۷۶۰۸۵	۷۸۲۱۸	۱۰۸۵۳۱	۱۱۵۸۸۹	۱۸۴۶۸۸	۱۲۷۶۷۲	۱۱۶۳۵۵۹
تمرچین	۷۱۶۳	۱۸۵۷	۲۹۰۱	۱۸۳۸	۱۰۵۷	۹۹۶	۱۱۹۶	۱۵۲۰	۷۶۵	۱۰۰۶	۹۲۷۸	۹۳۴۱	۳۸۹۱۷
جلفا	۱۱۹۱۸	۱۶۰۷۱	۱۷۳۵۵	۱۲۹۸۵	۱۲۸۸۰	۱۱۴۵۲	۹۶۵۸	۷۱۵۱	۸۵۴۶	۷۷۲۴	۸۷۳۳	۱۶۴۹۶	۱۴۰۹۷۰
دوغارون	۳۰۷۹	۲۵۵۳	۲۲۰۶	۱۴۸۰	۲۲۶۹	۳۸۷۶	۴۴۵۱	۴۴۷۵	۶۳۵۲	۵۰۴۰	۲۹۵۴	۴۰۶۴	۴۲۷۹۹
سرخس	۳۰۶۹۳	۴۴۰۳۴	۴۸۹۱۵	۳۸۱۵۶	۳۴۶۱۶	۲۳۹۹۷	۲۵۹۹۷	۳۵۳۳۴	۳۹۲۷۴	۳۱۳۰۷	۳۳۱۱۴	۳۴۴۴۳	۴۱۹۸۸۰
سرو	۰	۰	۰	۰	۰	۰	۵۸	۱۰۷	۱۲۹	۴۲	۱۴۲	۱۳۹	۶۱۷
لطف آباد	۵۲۵۲۶	۴۹۸۶۵	۵۲۲۸۶	۴۳۶۰۰	۳۰۶۹۶	۲۴۵۷۷	۳۰۲۵۱	۳۰۳۷۳	۳۱۵۸۳	۲۸۱۶۲	۳۴۵۴۶	۳۸۷۴۷	۴۴۷۲۱۳
مهران	۴۲۱	۱۶۴	۲۲۵	۰	۲۶۴	۰	۴۹	۰	۷۱	۲۵	۶۷	۴۶	۱۳۳۲
میرجاوه	۱۴۳۴۷	۴۸۴۳	۳۳۵۳	۱۶۸۴	۹۸۵	۹۴۱	۱۱۴۲	۱۴۷۰	۹۸۸	۴۸۰۷	۷۲۲۶	۱۷۰۳۳	۵۸۸۱۹
میلک	۷۱۴	۸۹۴	۵۶۴	۴۵۴	۲۹۶	۴۰۸	۲۹۷	۳۳۳	۳۲۰	۲۷۸	۲۸۳	۱۱۲	۴۹۵۵
نوردوز	۱۶۳۰	۱۶۴۸	۲۱۸۶	۱۱۷۹	۳۲۹۲	۲۲۳۱	۱۸۷۲	۲۷۹۲	۲۴۹۱	۲۰۲۷	۱۸۱۶	۳۴۴۰	۲۶۶۰۷
قشم	۰	۵۷	۹۴	۵۷	۰	۰	۲۹	۰	۱۱	۱۱۵	۸۵	۱۴۵	۵۹۳
کیش	۲۳	۲۰	۱۳	۳۲	۲۲	۳۳	۱۶۴	۱۵	۱۲	۳	۰	۱۳	۳۴۰
عسلویه	۰	۰	۰	۰	۰	۱۹۶	۶۸۹	۲۵۰	۰	۱۳۵	۰	۰	۱۲۷۰
جمع	۶۲۸۳۸۳	۶۹۷۱۳۴	۷۳۲۷۲۴	۶۰۴۲۴۹	۵۸۸۴۷۲	۵۶۶۷۳۲	۵۶۹۵۰۰	۶۱۰۶۴۶	۶۷۲۵۰۵	۶۷۷۶۳۵	۷۵۸۶۸۸	۷۰۸۸۰۳	۷۸۱۵۷۷۸
درصد به کل	۸/۰	۸/۹	۹/۴	۷/۷	۷/۵	۷/۳	۷/۳	۷/۸	۸/۶	۸/۷	۹/۷	۹/۱	۱۰۰/۰

ماخذ: دفتر فناوری اطلاعات و ارتباطات - سیستم تردد از مرزهای جاده ای

۴-۱-۶- تعداد سفر کامیون حامل کالاهای ترانزیت ورودی برحسب ملیت کامیون و نوع عبور در سال

۱۳۹۵

واحد: سفر کامیون

ملیت - نوع عبور	جاده ای به جاده ای	جاده ای به دریایی	دریایی به جاده ای	دریایی به دریایی	جمع	سهم
ایران	۳۹۴۸۳	۵۰۱۶۴	۱۵۹۱۷۰	۹۹۴۷	۲۵۸۷۶۴	۶۶/۳
ترکیه	۵۱۵۸۴	۱۰	۱	۰	۵۱۵۹۵	۱۳/۲
عراق	۱۱۹	۲۹۶۴۳	۴	۰	۲۹۷۶۶	۷/۶
افغانستان	۴۶۹	۱۰۰۶	۲۳۸۸۴	۰	۲۵۳۵۹	۶/۵
آذربایجان	۱۱۹۸۳	۱	۰	۰	۱۱۹۸۴	۳/۱
ترکمنستان	۵۳۸۰	۱۲۵۰	۱۰۲۷	۰	۷۶۵۷	۲/۰
قرقیزستان	۱۸۳۱	۵۲	۶۷	۰	۱۹۵۰	۰/۵
تاجیکستان	۱۳۷۴	۳۳۲	۳۵۱	۱	۲۰۵۸	۰/۵
پاکستان	۱۸۰	۹	۰	۰	۱۸۹	۰/۰
آلمان	۱۳۶	۳۸	۰	۰	۱۷۴	۰/۰
سایر	۴۳۶	۳۱	۴۵	۰	۵۱۲	۰/۱
جمع	۱۱۲۹۷۵	۸۲۵۳۶	۱۸۴۵۴۹	۹۹۴۸	۳۹۰۰۰۸	۱۰۰/۰
درصد به کل	۲۹/۰	۲۱/۲	۴۷/۳	۲/۶	۱۰۰/۰	

ماخذ: دفتر فناوری اطلاعات و ارتباطات (سیستم تردد از مرزهای جاده ای) ،

توضیح ۱: آمار فوق شامل کامیونهایی است که کالاهای ترانزیتی را از مرز مبداء ورودی به مرز مقصد خروجی ، منتقل کرده و یا کامیونهایی که کالای ترانزیتی را بصورت مستقیم از یک مرز وارد و از مرز دیگر خارج نموده اند.

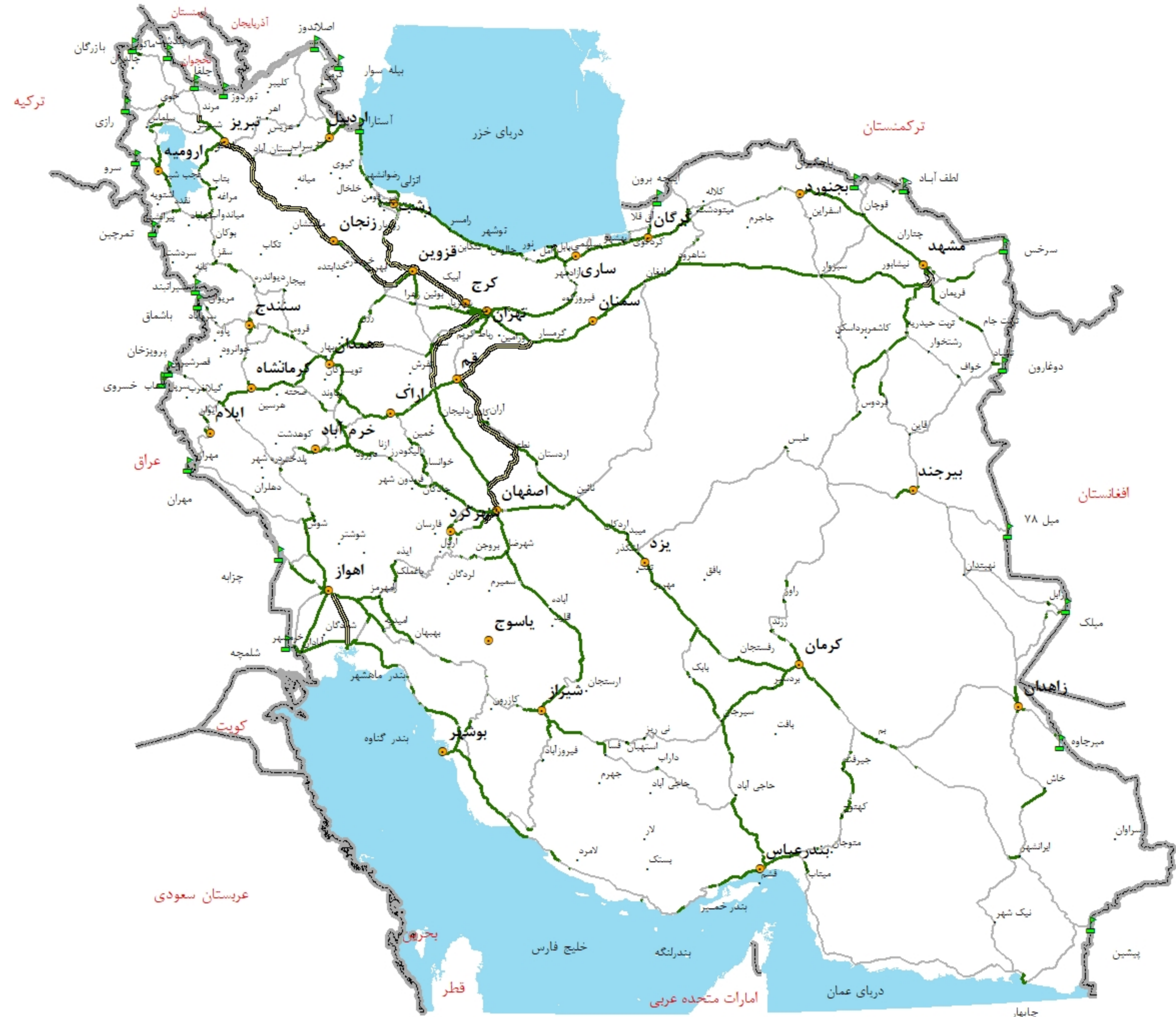
۴-۱-۷- میزان کالای ترانزیت ورودی برحسب ملیت کامیون و نوع عبور در سال ۱۳۹۵

واحد: تن

ملیت - نوع عبور	جاده ای به جاده ای	جاده ای به دریایی	دریایی به جاده ای	دریایی به دریایی	جمع	سهم
ایران	۷۶۳۶۹۳	۹۸۵۵۱۶	۲۹۳۷۳۶۶	۱۴۷۶۲۰	۴۸۳۴۱۹۵	۶۱/۹
ترکیه	۹۹۹۷۵۳	۱۸۹	۲	۰	۹۹۹۹۴۵	۱۲/۸
عراق	۲۴۲۶	۷۹۸۸۹۴	۹۸	۰	۸۰۱۴۱۹	۱۰/۳
افغانستان	۱۰۸۰۹	۲۲۸۴۴	۵۹۴۶۸۶	۰	۶۲۸۳۴۰	۸/۰
آذربایجان	۲۹۸۶۸۵	۱۶	۰	۰	۲۹۸۷۰۲	۳/۸
ترکمنستان	۱۰۶۶۴۳	۲۸۲۸۹	۱۶۰۸۹	۰	۱۵۱۰۲۰	۱/۹
قرقیزستان	۳۷۳۱۳	۱۱۱۰	۱۰۶۵	۰	۳۹۴۸۸	۰/۵
تاجیکستان	۳۰۴۶۸	۶۶۳۵	۸۲۳۷	۳	۴۵۳۴۴	۰/۶
پاکستان	۳۹۲۹	۲۲۴	۰	۰	۴۱۵۳	۰/۱
آلمان	۲۵۸۴	۷۱۶	۰	۰	۳۳۰۰	۰/۰
سایر	۸۲۸۱	۶۲۳	۹۶۸	۰	۹۸۷۲	۰/۱
جمع	۲۲۶۴۵۸۵	۱۸۴۵۰۵۷	۳۵۵۸۵۱۳	۱۴۷۶۲۳	۷۸۱۵۷۷۸	۱۰۰/۰
درصد به کل	۲۹/۰	۲۳/۶	۴۵/۵	۱/۹	۱۰۰/۰	

ماخذ: دفتر فناوری اطلاعات و ارتباطات - سیستم تردد از مرزهای جاده ای

توضیح ۱: آمار فوق مربوط به کامیونهایی است که کالاهای ترانزیتی را از مرز مبدا ورودی به مرز مقصد خروجی، منتقل کرده و یا کامیونهایی که کالای ترانزیتی را بصورت مستقیم از یک مرز وارد و از مرز دیگر خارج نموده اند.



راه‌نما

- مراکز شهرستان
- نقاط مرزی
- مرکز استان
- ۱ نوع راه
- == آزادراه
- == بزرگراه
- سایر راهها

پاکستان

 <p>سازمان راه‌ها، کانال‌ها و ترانسپورت راه‌های</p>	عنوان نقشه	شبکه راه‌های ترانزیتی کشور
	عنوان پروژه	سالنامه آماری ۱۳۹۵
معاونت برنامه‌ریزی	دستر فناوری اطلاعات و ارتباطات	سال تولید: ۱۳۹۶

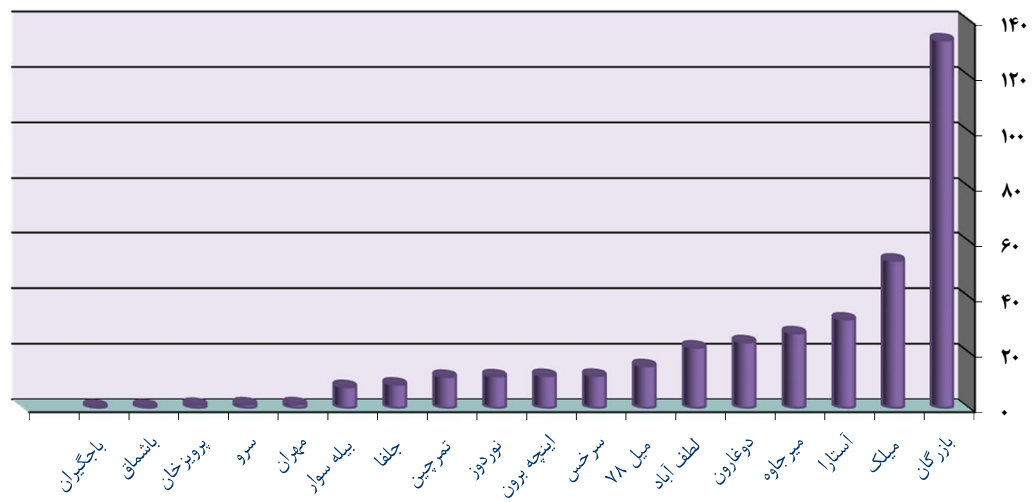
بخش دوم- تردد کامیون‌های حامل کالا از مرزهای جاده‌ای

۴-۲-۱- تردد کامیون‌های حامل کالای وارداتی و صادراتی از مرزهای جاده‌ای در سال ۱۳۹۵

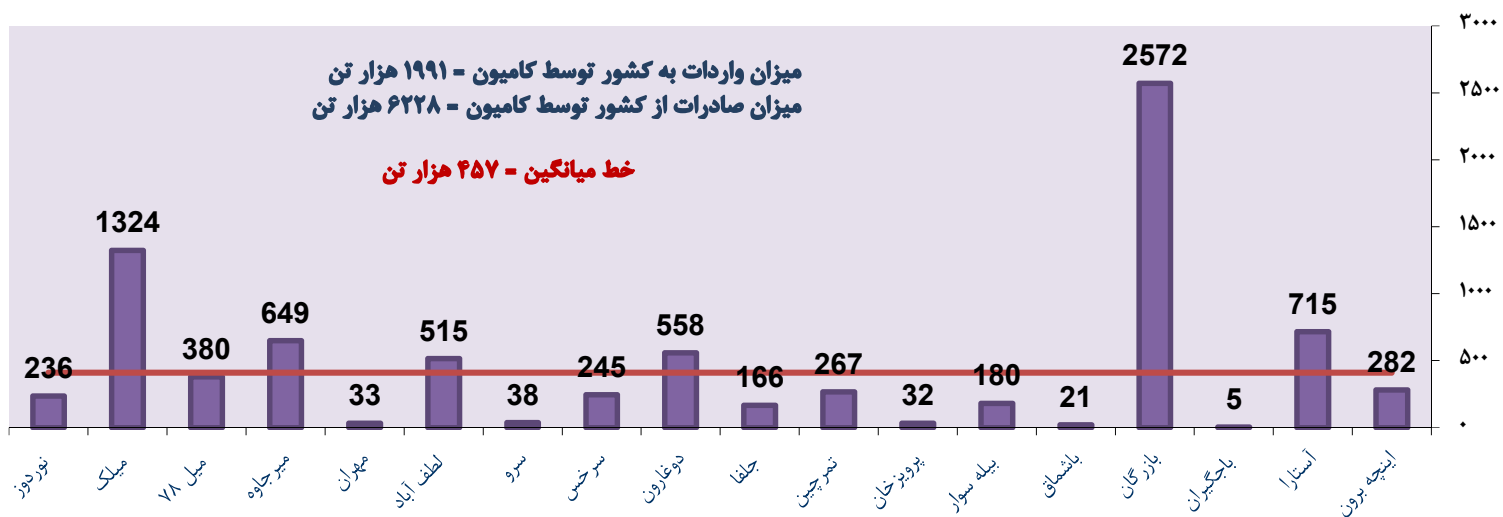
نام مرز	واردات		صادرات	
	تعداد سفر کامیون	کالای حمل شده (تن)	تعداد سفر کامیون	کالای حمل شده (تن)
اینچه برون	۶۱۵	۱۲۷۱۱	۱۱۲۱۶	۲۶۹۰۹۹
آستارا	۹۷۵۴	۲۱۰۷۵۳	۲۲۳۸۲	۵۰۴۲۸۳
باجگیران	۴	۱۸	۷۷۲	۴۵۷۴
بازرگان	۷۳۹۷۵	۱۲۶۴۵۶۰	۵۹۰۸۳	۱۳۰۷۳۱۹
باشماق	۷۱۶	۱۸۳۲۱	۱۰۲	۲۶۱۵
بیله سوار	۶۲۷	۱۴۹۱۶	۷۲۰۳	۱۶۵۲۱۱
پرویزخان	۰	۰	۱۳۹۴	۳۲۳۷۵
تمرچین	۶۴۳	۱۵۱۲۲	۱۰۸۴۸	۲۵۲۳۳۴
جلفا	۷۲۷۷	۱۴۵۴۷۴	۱۴۴۳	۲۰۶۲۶
دوغارون	۱۰۸۰	۲۶۱۹۹	۲۲۸۶۵	۵۳۲۱۴۰
سرخس	۱۸۱۲	۴۰۱۱۲	۱۰۰۴۹	۲۰۴۸۶۴
سرو	۱۲۸۱	۳۱۴۵۲	۳۲۴	۶۴۱۰
لطف آباد	۲۸۸	۵۴۵۳	۲۱۷۷۲	۵۰۹۸۹۲
مهران	۲	۳۲	۱۶۳۷	۳۲۵۱۶
میرجاوه	۸۴۳۶	۱۹۸۴۱۹	۱۸۷۳۶	۴۵۰۴۱۸
میل ۷۸	۰	۰	۱۵۳۴۶	۳۸۰۱۱۰
میلک	۱	۸	۵۳۳۲۱	۱۳۳۳۹۰۹
نوردوز	۶۲۸	۷۴۷۸	۱۱۰۶۰	۲۲۸۸۴۳
جمع	۱۰۷۱۳۹	۱۹۹۱۰۲۸	۲۶۹۵۵۳	۶۲۲۷۵۳۹

ماخذ: دفتر فناوری اطلاعات و ارتباطات - سیستم تردد از مرزهای جاده‌ای
توضیح ۱: تردد کامیونهای ترانزیت شده در آمار فوق دیده نشده است.

تردد کامیونهای حامل کالا (واردات و صادرات) از مرزهای جاده ای در سال ۱۳۹۵ - هزار سفر کامیون



میزان کل کالای جابجاشده از مرزهای جاده ای (واردات و صادرات) در سال ۱۳۹۵ - هزار تن



۴-۲-۲- تردد کامیون‌های حامل کالای وارداتی و صادراتی از مرزهای جاده‌ای برحسب ماههای سال ۱۳۹۵

ماه	واردات		صادرات	
	تعداد سفر کامیون	کالای حمل شده (تن)	تعداد سفر کامیون	کالای حمل شده (تن)
فروردین	۶۹۵۲	۱۳۵۹۳۸	۲۱۱۱۸	۴۸۶۸۳۰
اردیبهشت	۸۵۲۸	۱۶۸۱۸۰	۲۶۴۶۲	۶۰۸۵۳۴
خرداد	۸۸۷۵	۱۶۷۱۵۶	۲۳۰۸۳	۵۴۷۷۷۲
تیر	۷۴۶۰	۱۳۷۹۸۰	۲۰۴۸۳	۴۶۸۰۳۲
مرداد	۷۸۹۱	۱۳۹۰۹۸	۲۲۴۳۱	۵۲۳۴۷۴
شهریور	۸۴۱۲	۱۵۰۷۸۹	۲۰۶۹۴	۴۷۷۵۶۴
مهر	۸۷۷۶	۱۵۷۷۰۷	۲۰۳۴۰	۴۶۹۴۳۲
آبان	۹۰۴۶	۱۶۶۰۸۷	۲۳۹۸۵	۵۵۴۰۵۷
آذر	۹۰۲۷	۱۶۴۶۲۸	۲۲۷۳۵	۵۲۹۳۶۸
دی	۹۵۰۶	۱۷۱۰۴۸	۲۲۵۷۹	۵۲۲۰۳۳
بهمن	۱۰۰۱۴	۱۸۵۲۲۴	۲۱۱۹۶	۴۸۲۵۴۷
اسفند	۱۲۶۵۲	۲۴۷۱۹۳	۲۴۴۴۷	۵۵۷۸۹۶
جمع	۱۰۷۱۳۹	۱۹۹۱۰۲۸	۲۶۹۵۵۳	۶۲۲۷۵۳۹

ماخذ: دفتر فناوری اطلاعات و ارتباطات - سیستم تردد از مرزهای جاده‌ای
توضیح ۱: تردد کامیونهای ترانزیت شده در آمار فوق دیده نشده است.

۴-۲-۳- تعداد سفر کامیون حامل کالای وارداتی از مرزهای جاده‌ای برحسب ملیت کامیون و مرز ورودی

در سال ۱۳۹۵

واحد: سفر کامیون

مرز ورودی - ملیت	آذربایجان	ایران	ترکیه	سایر	جمع	سهم مرز
آستارا	۷۲۶۱	۹۸۱	۰	۱۵۱۲	۹۷۵۴	۹/۱
اینچه برون	۰	۵۷۹	۳۱	۵	۶۱۵	۰/۶
باجگیران	۰	۴	۰	۰	۴	۰/۰
بازرگان	۴	۳۰۹۹۱	۴۲۵۳۸	۴۴۲	۷۳۹۷۵	۶۹/۰
باشماق	۰	۰	۰	۷۱۶	۷۱۶	۰/۷
بیله سوار	۳۰۰	۲۹۴	۰	۳۳	۶۲۷	۰/۶
تمرچین	۰	۶۴۳	۰	۰	۶۴۳	۰/۶
جلفا	۹۶۴	۳۳۳	۵۹۷۵	۵	۷۲۷۷	۶/۸
دوغارون	۰	۶۱	۰	۱۰۱۹	۱۰۸۰	۱/۰
سرخس	۰	۱۵۵۷	۱	۲۵۴	۱۸۱۲	۱/۷
سرو	۰	۴۱	۱۲۴۰	۰	۱۲۸۱	۱/۲
لطف آباد	۰	۱۳۰	۲۳	۱۳۵	۲۸۸	۰/۳
مهران	۰	۱	۱	۰	۲	۰/۰
میرجاوه	۰	۶۸۳۲	۰	۱۶۰۴	۸۴۳۶	۷/۹
میلک	۰	۰	۰	۱	۱	۰/۰
نوردوز	۰	۶۰۰	۰	۲۸	۶۲۸	۰/۶
جمع	۸۵۲۹	۴۳۰۴۷	۴۹۸۰۹	۵۷۵۴	۱۰۷۱۳۹	۱۰۰/۰

ماخذ: دفتر فناوری اطلاعات و ارتباطات - سیستم تردد از مرزهای جاده‌ای
توضیح ۱: تردد کامیونهای ترانزیت شده در آمار فوق دیده نشده است.

۴-۲-۴- میزان کالای وارداتی از مرزهای جاده‌ای برحسب ملیت کامیون و مرز ورودی در سال ۱۳۹۵

واحد: تن

سهم مرز	جمع	سایر	ترکیه	ایران	آذربایجان	ملیت -
۱۰/۶	۲۱۰۷۵۳	۲۴۱۴۴	۰	۱۹۱۷۶	۱۶۷۴۳۳	آستارا
۰/۶	۱۲۷۱۱	۱۳۹	۴۳۸	۱۲۱۳۳	۰	اینچه برون
۰/۰	۱۸	۰	۰	۱۸	۰	باجگیران
۶۳/۵	۱۲۶۴۵۶۰	۵۴۳۲	۷۴۷۵۴۴	۵۱۱۵۲۰	۶۵	بازرگان
۰/۹	۱۸۳۲۱	۱۸۳۲۱	۰	۰	۰	باشماق
۰/۷	۱۴۹۱۶	۶۲۱	۰	۶۵۳۶	۷۷۵۹	بیله سوار
۰/۸	۱۵۱۲۲	۰	۰	۱۵۱۲۲	۰	تمرچین
۷/۳	۱۴۵۴۷۴	۱۰۵	۱۲۵۴۸۲	۴۸۵۵	۱۵۰۳۲	جلفا
۱/۳	۲۶۱۹۹	۲۴۷۱۴	۰	۱۴۸۵	۰	دوغارون
۲/۰	۴۰۱۱۲	۵۵۰۷	۲۴	۳۴۵۸۱	۰	سرخس
۱/۶	۳۱۴۵۲	۰	۳۰۷۹۵	۶۵۷	۰	سرو
۰/۳	۵۴۵۳	۲۹۰۱	۵۲۷	۲۰۲۵	۰	لطف آباد
۰/۰	۳۲	۰	۲۳	۹	۰	مهران
۱۰/۰	۱۹۸۴۱۹	۳۹۹۱۹	۰	۱۵۸۵۰۰	۰	میرجاوه
۰/۰	۸	۸	۰	۰	۰	میلک
۰/۴	۷۴۷۸	۳۹۸	۰	۷۰۸۰	۰	نوردوز
۱۰۰/۰	۱۹۹۱۰۲۸	۱۲۲۲۰۹	۹۰۴۸۳۳	۷۷۳۶۹۶	۱۹۰۲۹۰	جمع

ماخذ: دفتر فناوری اطلاعات و ارتباطات - سیستم تردد از مرزهای جاده‌ای
توضیح ۱: تردد کامیونهای ترانزیت شده در آمار فوق دیده نشده است.

۴-۲-۵- میزان کالای وارداتی از مرزهای جاده‌ای بر حسب مرز ورودی و ماههای سال ۱۳۹۵

واحد: تن

مرز ورودی - ماه	۱	۲	۳	۴	۵	۶	۷	۸	۹	۱۰	۱۱	۱۲	جمع
آستارا	۱۴۳۰۶	۲۲۷۰۸	۱۵۵۴۹	۱۳۹۵۷	۱۵۷۳۲	۱۷۴۷۷	۱۶۷۳۸	۱۷۶۱۴	۱۸۷۹۹	۱۸۴۷۱	۲۰۲۶۵	۱۹۱۳۶	۲۱۰۷۵۳
اینچه برون	۸۷۰	۲۵۵۹	۴۴۱	۳۱۱۰	۷۱۷	۱۰۲۱	۳۴۲	۱۵۹۵	۵۱۷	۳۶۸	۳۷۹	۷۹۰	۱۲۷۱۱
باجگیران	۰	۰	۳	۰	۱۵	۰	۰	۰	۰	۰	۰	۰	۱۸
بازرگان	۸۳۴۴۹	۹۵۵۷۴	۱۰۲۰۴۲	۸۵۹۷۰	۹۰۷۴۹	۱۰۰۲۶۹	۱۰۷۹۶۳	۹۹۵۰۷	۱۰۰۳۲۷	۱۱۱۸۷۸	۱۱۸۸۱۵	۱۶۸۰۱۷	۱۲۶۴۵۶۰
باشماق	۸۰۷۶	۰	۰	۹۰	۰	۰	۰	۴۷۷۲	۴۹۴۶	۴۳۸	۰	۰	۱۸۳۲۱
بيله سوار	۱۲۰۸	۱۶۷۰	۱۰۷۸	۱۲۳۸	۱۴۶۳	۹۰۸	۳۴۱	۷۹۸	۸۳۵	۱۰۱۱	۲۸۹۲	۱۴۷۶	۱۴۹۱۶
تمرچین	۱۵۹	۵۳۲	۳۳۱	۷۴	۳۹	۱۲	۲۳۸	۷۵	۶۴	۳۵۰۷	۷۳۳۱	۲۷۶۰	۱۵۱۲۲
جلفا	۶۴۰۹	۹۲۶۴	۱۰۷۶۵	۱۱۶۲۷	۱۴۹۳۷	۱۴۳۲۵	۱۲۲۲۸	۱۵۰۰۹	۱۴۶۸۵	۱۲۱۵۴	۱۱۷۵۳	۱۲۳۱۹	۱۴۵۴۷۴
دوغارون	۳۲۷۶	۳۳۷۵	۳۶۴۶	۱۱۷۶	۳۰۲۶	۱۰۵۶	۲۴۱۰	۱۹۵۸	۱۰۷۱	۳۱۳۰	۱۰۷۵	۱۰۰۱	۲۶۱۹۹
سرخس	۶۰۷۷	۵۷۹۶	۳۶۸۸	۳۰۸۱	۱۸۵۱	۲۷۱۰	۴۲۲۲	۲۵۶۵	۳۵۵۰	۲۵۸۱	۱۵۷۵	۲۴۲۰	۴۰۱۱۲
سرو	۰	۰	۰	۰	۰	۶۵۵	۲۲۱۴	۷۳۳۵	۵۸۶۴	۳۴۷۷	۲۹۰۵	۹۰۰۱	۳۱۴۵۲
لطف آباد	۲۳۷	۶۶	۱۸۸	۱۸۸	۲۲۴	۱۹۱	۳۳۴	۳۹۸	۱۲۴۳	۱۰۱۸	۸۷۷	۴۹۱	۵۴۵۳
مهران	۰	۰	۰	۰	۹	۲۳	۰	۰	۰	۰	۰	۰	۳۲
میرجاوه	۱۱۵۱۹	۲۶۴۸۵	۲۸۷۹۰	۱۷۳۰۲	۱۰۰۴۳	۱۱۴۲۴	۹۲۲۹	۱۳۴۵۹	۱۱۵۸۵	۱۲۰۷۰	۱۶۹۸۷	۲۹۵۲۵	۱۹۸۴۱۹
میلک	۰	۰	۰	۰	۰	۰	۰	۰	۰	۸	۰	۰	۸
نوردوز	۳۵۴	۱۵۲	۶۳۵	۱۶۵	۲۹۲	۷۱۸	۱۴۵۰	۱۰۰۳	۱۱۴۳	۹۳۷	۳۷۱	۲۵۷	۷۴۷۸
جمع	۱۳۵۹۳۸	۱۶۸۱۸۰	۱۶۷۱۵۶	۱۳۷۹۸۰	۱۳۹۰۹۸	۱۵۰۷۸۹	۱۵۷۷۰۷	۱۶۶۰۸۷	۱۶۴۶۲۸	۱۷۱۰۴۸	۱۸۵۲۲۴	۲۴۷۱۹۳	۱۹۹۱۰۲۸
درصد به کل	۶/۸	۸/۴	۸/۴	۶/۹	۷/۰	۷/۶	۷/۹	۸/۳	۸/۳	۸/۶	۹/۳	۱۲/۴	۱۰۰/۰

ماخذ: دفتر فناوری اطلاعات و ارتباطات - سیستم تردد از مرزهای جاده ای

توضیح ۱: تردد کامیونهای ترانزیت شده در آمار فوق دیده نشده است .

۴-۲-۶- تعداد سفر کامیون حامل کالای صادراتی از مرزهای جاده‌های برحسب ملیت کامیون و مرز

خروجی در سال ۱۳۹۵

واحد: سفر کامیون

مرز خروجی - ملیت	آذربایجان	ایران	ترکیه	سایر	جمع	سهم مرز
آستارا	۷۳۳۲	۴۶۹۰	۰	۱۰۳۶۰	۲۲۳۸۲	۸/۳
اینچه برون	۰	۴۹۸۴	۰	۶۲۳۲	۱۱۲۱۶	۴/۲
باجگیران	۰	۷۷۱	۰	۱	۷۷۲	۰/۳
بازرگان	۰	۵۲۶۸۴	۶۲۶۳	۱۳۶	۵۹۰۸۳	۲۱/۹
باشماق	۰	۰	۰	۱۰۲	۱۰۲	۰/۰
بیله سوار	۲۶۵	۶۹۲۳	۰	۱۵	۷۲۰۳	۲/۷
پرویزخان	۰	۱۲۳۰	۰	۱۶۴	۱۳۹۴	۰/۵
پلدشت	۰	۰	۰	۰	۰	۰/۰
تمرچین	۰	۱۰۸۴۸	۰	۰	۱۰۸۴۸	۴/۰
جلفا	۱	۱۴۳۴	۵	۳	۱۴۴۳	۰/۵
خسروی	۰	۰	۰	۰	۰	۰/۰
دوغارون	۰	۷۶۴۴	۳	۱۵۲۱۸	۲۲۸۶۵	۸/۵
سرخس	۰	۹۶۱۳	۰	۴۳۶	۱۰۰۴۹	۳/۷
سرو	۰	۱۲۵	۱۹۹	۰	۳۲۴	۰/۱
لطف آباد	۰	۲۱۰۷۱	۰	۷۰۱	۲۱۷۷۲	۸/۱
مهران	۰	۱۱۹۴	۰	۴۴۳	۱۶۳۷	۰/۶
میرجاوه	۰	۱۷۸۹۲	۰	۸۴۴	۱۸۷۳۶	۷/۰
میل ۷۸	۰	۱۵۳۴۶	۰	۰	۱۵۳۴۶	۵/۷
میلک	۰	۲۲۴۷۵	۰	۳۰۸۴۶	۵۳۳۲۱	۱۹/۸
نوردوز	۰	۱۰۵۸۲	۰	۴۷۸	۱۱۰۶۰	۴/۱
جمع	۷۵۹۸	۱۸۹۵۰۶	۶۴۷۰	۶۵۹۷۹	۲۶۹۵۵۳	۱۰۰/۰

ماخذ: دفتر فناوری اطلاعات و ارتباطات - سیستم تردد از مرزهای جاده ای
توضیح ۱: تردد کامیونهای ترانزیت شده در آمار فوق دیده نشده است.

۴-۲-۷- میزان کالای صادراتی از مرزهای جاده‌ای برحسب ملیت کامیون و مرز خروجی در سال ۱۳۹۵

واحد: تن

مرز خروجی - ملیت	آذربایجان	ایران	ترکیه	سایر	جمع	سهم مرز
آستارا	۱۷۸۲۲۷	۱۲۰۴۲۶	۵۷	۲۰۵۵۷۳	۵۰۴۲۸۳	۸/۱
اینچه برون	۰	۱۱۳۶۸۷	۰	۱۵۵۴۱۲	۲۶۹۰۹۹	۴/۳
باجگیران	۰	۴۵۷۱	۰	۳	۴۵۷۴	۰/۱
بازرگان	۰	۱۱۶۴۰۴۴	۱۴۰۴۴۰	۲۸۳۵	۱۳۰۷۳۱۹	۲۱/۰
باشماق	۰	۰	۰	۲۶۱۵	۲۶۱۵	۰/۰
بیله سوار	۶۰۹۵	۱۵۸۸۰۹	۰	۳۰۷	۱۶۵۲۱۱	۲/۷
پرویزخان	۰	۲۸۲۲۶	۰	۴۱۴۹	۳۲۳۷۵	۰/۵
پلدشت	۰	۰	۰	۰	۰	۰/۰
تمرچین	۰	۲۵۲۳۳۴	۰	۰	۲۵۲۳۳۴	۴/۱
جلفا	۱۹	۲۰۴۱۴	۱۲۱	۷۲	۲۰۶۲۷	۰/۳
خسروی	۰	۰	۰	۰	۰	۰/۰
دوغارون	۰	۱۷۸۸۶۸	۰	۳۵۳۲۷۲	۵۳۲۱۴۰	۸/۵
سرخس	۰	۱۹۶۲۰۳	۰	۸۶۶۱	۲۰۴۸۶۴	۳/۳
سرو	۰	۲۱۱۴	۴۲۹۶	۰	۶۴۱۰	۰/۱
لطف آباد	۰	۴۹۳۵۷۸	۰	۱۶۳۱۴	۵۰۹۸۹۲	۸/۲
مهران	۰	۲۲۹۱۹	۰	۹۵۹۷	۳۲۵۱۶	۰/۵
میرجاوه	۰	۴۲۹۵۴۵	۰	۲۰۸۷۳	۴۵۰۴۱۸	۷/۲
میل ۷۸	۰	۳۸۰۱۱۰	۰	۰	۳۸۰۱۱۰	۶/۱
میلک	۰	۵۲۳۸۰۰	۰	۸۰۰۱۰۹	۱۳۲۳۹۰۹	۲۱/۳
نوردوز	۰	۲۱۸۶۴۰	۰	۱۰۲۰۴	۲۲۸۸۴۳	۳/۷
جمع	۱۸۴۳۴۱	۴۳۰۸۲۸۹	۱۴۴۹۱۴	۱۵۸۹۹۹۵	۶۲۲۷۵۳۹	۱۰۰/۰

ماخذ: دفتر فناوری اطلاعات و ارتباطات - سیستم تردد از مرزهای جاده ای

توضیح ۱: تردد کامیونهای ترانزیت شده در آمار فوق دیده نشده است .

۴-۲-۸- میزان کالای صادراتی از مرزهای جاده‌ای بر حسب مرز خروجی و ماههای سال ۱۳۹۵

واحد: تن

مرز خروجی - ماه	۱	۲	۳	۴	۵	۶	۷	۸	۹	۱۰	۱۱	۱۲	جمع
اینچه برون	۲۴۰۶۱	۳۹۷۸۱	۳۸۹۸۳	۳۳۳۶۹	۲۵۵۳۸	۹۶۷۷	۱۵۶۰۲	۱۵۹۹۴	۱۴۷۲۸	۱۴۲۵۸	۱۵۵۲۵	۲۱۵۸۲	۲۶۹۰۹۹
آستارا	۴۰۹۳۷	۴۸۰۵۷	۵۲۱۸۷	۲۷۳۱۸	۲۹۵۶۱	۲۶۱۶۴	۳۲۴۱۸	۴۱۲۴۵	۴۰۹۶۷	۵۳۴۹۸	۵۱۳۷۶	۶۰۵۵۸	۵۰۴۲۸۳
باجگیران	۷۶۸	۹۷۲	۶۷۴	۶۹۵	۲۷۴	۰	۱۴۴	۲۷۴	۲۲۴	۲۰۰	۸۳	۲۶۶	۴۵۷۴
بازرگان	۱۲۷۷۲۶	۱۳۳۸۹۷	۱۰۵۱۰۲	۱۰۲۴۰۵	۱۰۵۵۳۶	۹۷۳۰۷	۹۸۶۴۶	۱۱۷۵۷۳	۱۰۷۰۶۵	۸۸۱۹۴	۱۰۳۴۵۲	۱۲۰۴۱۶	۱۳۰۷۳۱۹
باشماق	۰	۰	۰	۰	۰	۰	۰	۰	۰	۲۴۸۰	۲۴	۱۱۲	۲۶۱۵
بیله سوار	۱۵۶۲۱	۱۲۰۴۷	۱۳۲۳۵	۱۹۲۵۸	۱۷۱۰۹	۱۴۵۸۸	۱۶۶۴۰	۱۴۰۹۷	۸۹۶۷	۷۸۱۷	۱۱۷۱۷	۱۴۱۱۵	۱۶۵۲۱۱
پرویزخان	۱۷۸۸	۶۹۳۰	۵۵۲۳	۱۱۶۰	۱۰۷۶۳	۲۹۷۰	۵۵۷	۴۲۳	۱۷۲	۲۵۸	۱۵۹۳	۲۳۷	۳۲۳۷۵
تمرچین	۶۴۵۹	۲۸۴۲۷	۱۶۹۵۸	۱۰۴۰۱	۳۱۹۴۲	۲۹۶۷۱	۲۳۶۷۸	۳۵۲۹۳	۱۹۶۴۸	۲۲۳۱۸	۱۰۸۸۱	۱۶۶۶۰	۲۵۲۳۳۴
جلفا	۷۵۴	۱۱۹۷	۱۲۰۱	۱۴۸۲	۱۵۶۳	۱۶۵۷	۲۱۷۷	۲۲۶۹	۵۳۰۳	۱۹۶۴	۵۰۷	۵۵۳	۲۰۶۲۶
دوغارون	۳۶۵۷۴	۴۶۶۸۰	۵۴۵۱۳	۴۷۵۸۱	۴۵۳۷۴	۳۶۷۱۲	۴۴۷۲۰	۶۸۰۸۲	۴۵۷۹۶	۴۴۸۷۱	۳۱۶۸۶	۲۹۵۵۰	۵۳۲۲۱۰
سرخس	۱۴۷۹۹	۲۲۲۲۸	۲۱۹۰۲	۱۷۰۴۳	۱۷۳۵۱	۱۷۲۸۶	۱۴۵۸۱	۱۴۸۶۳	۱۴۹۶۷	۱۴۱۳۰	۱۵۹۶۹	۱۹۷۴۶	۲۰۴۸۶۴
سرو	۰	۰	۰	۰	۰	۳	۳۵۵	۱۰۴۰	۸۸۴	۷۹۲	۸۱۷	۲۵۲۰	۶۴۱۰
لطف آباد	۳۹۹۷۸	۴۸۰۴۷	۳۹۱۰۶	۴۵۹۷۳	۴۵۷۴۹	۴۰۹۴۵	۴۰۴۴۲	۴۰۱۴۷	۴۵۴۳۳	۳۹۲۵۳	۳۹۸۹۱	۴۴۹۳۰	۵۰۹۸۹۲
مهران	۱۱۶۱	۱۸۳۲	۲۶۰۳	۴۷۴۹	۵۷۵۸	۳۹۸۵	۲۸۹۳	۱۳۸۴	۱۵۲۰	۳۰۴۱	۱۶۹۰	۱۹۰۱	۳۲۵۱۶
میرجاوه	۲۸۶۲۷	۶۰۷۶۴	۴۶۹۱۳	۳۰۵۹۶	۲۴۳۸۷	۲۴۳۸۷	۲۹۸۸۸	۲۵۶۰۸	۳۶۹۵۷	۴۶۳۳۰	۳۴۸۴۳	۴۸۵۹۸	۴۵۰۴۱۸
میل ۷۸	۲۴۳۶۶	۲۶۳۹۰	۲۳۵۹۹	۲۵۲۲۲	۲۶۰۶۵	۲۹۴۹۴	۳۱۹۵۲	۵۰۳۰۲	۴۲۰۶۷	۳۳۵۴۱	۲۴۷۵۶	۴۲۳۵۶	۳۸۰۱۱۰
میلک	۱۱۱۹۱۶	۱۱۴۴۶۰	۱۰۴۴۹۱	۷۸۶۶۸	۹۸۳۴۸	۱۱۷۰۶۸	۸۸۹۶۸	۱۰۲۵۴۶	۱۲۷۶۲۲	۱۳۹۵۹۴	۱۲۶۰۷۷	۱۱۴۱۵۲	۱۳۲۳۹۰۹
نوردوز	۱۱۲۹۶	۱۶۸۲۷	۲۰۷۸۲	۲۲۱۱۳	۲۵۶۴۱	۲۵۶۵۰	۲۵۷۷۰	۲۲۹۱۷	۱۷۰۴۹	۹۴۹۴	۱۱۶۶۲	۱۹۶۴۴	۲۲۸۸۴۳
جمع	۴۸۶۸۳۰	۶۰۸۵۳۴	۵۴۷۷۷۲	۴۶۸۰۳۲	۵۲۳۴۷۴	۴۷۷۵۶۴	۴۶۹۴۳۲	۵۵۴۰۵۷	۵۲۹۳۶۸	۵۲۲۰۳۳	۴۸۲۵۴۷	۵۵۷۸۹۶	۶۲۲۷۵۳۹
درصد به کل	۷/۸	۹/۸	۸/۸	۷/۵	۸/۴	۷/۷	۷/۵	۸/۹	۸/۵	۸/۴	۷/۷	۹/۰	۱۰۰/۰

ماخذ: دفتر فناوری اطلاعات و ارتباطات - سیستم تردد از مرزهای جاده ای

توضیح ۱: تردد کامیونهای ترانزیت شده در آمار فوق دیده نشده است.

بخش سوم - تردد وسایل مسافری حامل مسافران مرزهای جاده‌ای

۴-۳-۱- کل مسافری عبوری از مرزهای جاده‌ای بر حسب مرز و ملیت مسافر در سال ۱۳۹۵

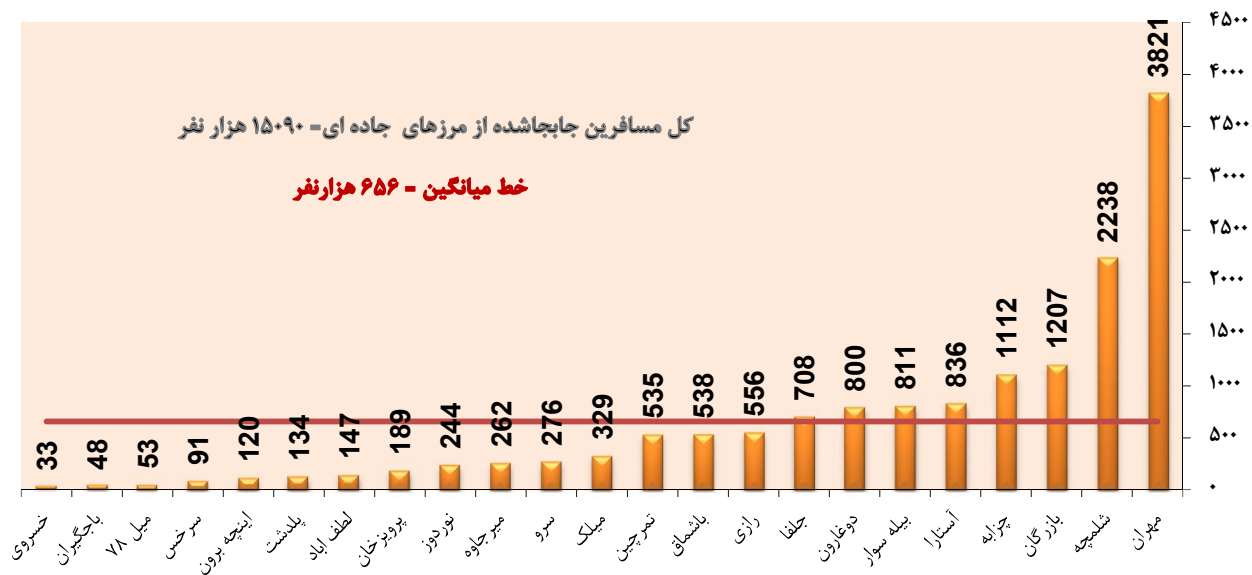
واحد: نفر

جمع		ایرانی		غیر ایرانی		ملیت مسافر
خارج شده	وارد شده	خارج شده	وارد شده	خارج شده	وارد شده	نام مرز
۴۲۲۸۸۷	۴۱۲۹۶۴	۵۰۶۲۸	۴۱۸۷۲	۳۷۲۲۵۹	۳۷۱۰۹۲	آستارا
۶۴۰۶۱	۵۶۱۹۸	۱۰۲۵۳	۷۶۵۵	۵۳۸۰۸	۴۸۵۴۳	اینچه برون
۲۳۶۴۰	۲۴۴۷۴	۳۷۹۲	۳۷۶۸	۱۹۸۴۸	۲۰۷۰۶	باجگیران
۵۶۳۰۶۳	۶۴۴۴۳۰	۴۰۱۹۴۸	۴۰۶۵۷۱	۱۶۱۱۱۵	۲۳۷۸۵۹	بازرگان
۲۷۳۷۰۶	۲۶۴۷۶۳	۱۸۸۱۳۱	۱۷۹۳۸۳	۸۵۵۷۵	۸۵۳۸۰	باشماق
۳۹۹۳۶۹	۴۱۱۸۶۲	۵۲۹۸۹	۵۹۴۸۱	۳۴۶۳۸۰	۳۵۲۳۸۱	بیله سوار
۸۹۹۶۰	۹۹۰۰۰	۴۳۰۴۶	۵۲۶۳۹	۴۶۹۱۴	۴۶۳۶۱	پرویزخان
۷۹۶۸۰	۵۴۲۲۳	۸۴۹۸	۸۱۹۹	۷۱۱۸۲	۴۶۰۲۴	پلدشت
۲۷۶۱۶۴	۲۵۸۸۰۲	۱۷۴۹۸۰	۱۵۹۰۲۶	۱۰۱۱۸۴	۹۹۷۷۶	تمرچین
۳۶۱۲۵۶	۳۴۶۸۷۵	۱۰۷۴۱۴	۱۰۸۵۵۸	۲۵۳۸۴۲	۲۳۸۳۱۷	جلفا
۶۱۱۴۴۳	۵۰۰۹۱۱	۵۳۷۶۳۸	۴۳۰۲۲۲	۷۳۸۰۵	۷۰۶۸۹	چزابه
۱۶۲۸۱	۱۶۸۳۵	۵۹۲	۷۱۵	۱۵۶۸۹	۱۶۱۲۰	خسروی
۳۷۲۵۴۵	۴۲۷۲۵۷	۵۸۶۷۵	۵۶۹۳۰	۳۱۳۸۷۰	۳۷۰۳۲۷	دوغارون
۲۷۳۳۸۱	۲۸۳۰۸۰	۲۳۶۰۷۷	۲۳۸۴۳۱	۳۷۳۰۴	۴۴۶۴۹	رازی
۴۳۷۹۹	۴۷۱۱۶	۲۴۹۹۴	۲۸۶۸۹	۱۸۸۰۵	۱۸۴۲۷	سرخس
۱۴۱۴۸۰	۱۳۴۹۶۶	۷۹۴۷۶	۷۷۳۳۷	۶۲۰۰۴	۵۷۶۲۹	سرو
۱۱۰۲۱۰۳	۱۱۳۶۳۲۱	۶۹۴۶۸۳	۷۶۴۶۴۷	۴۰۷۴۲۰	۳۷۱۶۷۴	شلمچه
۶۹۷۴۰	۷۶۸۱۶	۳۳۴۴۶	۳۳۲۴۴	۳۶۲۹۴	۴۳۵۷۲	لطف اباد
۱۸۶۲۸۳۶	۱۹۵۸۴۵۵	۱۵۵۳۶۲۴	۱۵۷۹۰۲۳	۳۰۹۲۱۲	۳۷۹۴۳۲	مهران
۱۲۵۱۲۲	۱۳۶۴۲۴	۲۹۲۲۳	۲۸۸۴۶	۹۵۸۹۹	۱۰۷۵۷۸	میرجاوه
۲۴۹۰۷	۲۸۰۶۱	۱۵۸۸۸	۱۵۹۲۸	۹۰۱۹	۱۲۱۳۳	میل ۷۸
۱۶۲۱۱۳	۱۶۷۰۳۳	۲۳۰۰۸	۲۹۱۴۴	۱۳۹۱۰۵	۱۳۷۸۸۹	میلک
۱۲۵۴۰۴	۱۱۸۵۷۵	۱۱۳۹۹۲	۱۰۶۷۳۸	۱۱۴۱۲	۱۱۸۳۷	نوردوز
۷۴۸۴۹۴۰	۷۶۰۵۴۴۱	۴۴۴۲۹۹۵	۴۴۱۷۰۴۶	۳۰۴۱۹۴۵	۳۱۸۸۳۹۵	جمع

ماخذ: دفتر فناوری اطلاعات و ارتباطات - اداره اتباع خارجی

توضیح ۱: شامل کل مسافری با وسایل نقلیه، ترانزیت، متفرقه و پیاده می‌باشد.

کل مسافرین جابجا شده از مرزهای جاده ای در سال ۱۳۹۵ - هزار نفر
(باوسایل نقلیه، ترانزیت، پیاده و ...)



۴-۳-۲- تعداد سفر و مسافر جابه‌جا شده از مرزهای جاده‌ای برحسب مرز و نوع عبور در سال ۱۳۹۵

ورودی		خروجی		نام مرز - نوع عبور
تعداد مسافر	تعداد سفر	تعداد مسافر	تعداد سفر	
۱۲۳۰۴	۳۶۶۱	۱۰۹۱۵	۳۰۸۵	آستارا
۴	۴	۲۰	۱۷	اینچه برون
۵۳۰۷۵	۳۵۱۴	۸۶۲۲۰	۶۲۰۰	بازرگان
۹۹۷۱	۱۰۷۴	۴۰۰۶۷	۳۷۴۸	باشماق
۱۷۴۱۰	۲۲۰۶	۳۱۰۵۵	۴۶۱۵	بيله سوار
۱۶۷	۳۷	۶۷۲	۹۱	پرویزخان
۱۲۰۹	۱۴۸	۲۴۹۳	۲۴۱	پلدشت
۲۹۲۷۷	۳۸۰۱	۴۵۹۳۹	۵۱۴۱	تمرچین
۱۸۳	۵۲	۲۷۳	۱۷	جلفا
۸۸۳۳۱	۱۹۸۶۹	۷۶۲۰۹	۱۹۶۴۷	دوغارون
۱۲۶۸۱	۱۲۲۲	۱۱۳۸۰	۹۶۹	رازی
۹	۳	۰	۰	سرخس
۵۳۶۹	۳۸۸۳	۸۰۴۰	۲۹۳۵	سرو
۱۸	۷	۲۸	۱۰	لطف آباد
۴۷۶۶۲	۱۷۸۲	۲۷۵۲۹	۱۳۵۴	مهران
۱۷۷۹۵	۴۳۳	۴۱۴۳	۱۳۳	میرجاوه
۴۰۸۹	۲۴۴	۹۸۴۱	۲۴۴	میلک
۳۴۵۱۴	۱۸۹۳	۳۶۳۱۱	۱۹۸۷	نوردوز
۳۳۴۰۶۸	۴۳۸۳۳	۳۹۱۱۳۵	۵۰۴۳۴	جمع

ماخذ: دفتر فناوری اطلاعات و ارتباطات - سیستم تردد از مرزهای جاده ای

توضیح ۱: مسافرینی که به صورت پیاده و ترانزیت تردد نموده‌اند، در آمار فوق دیده نشده است.

۳-۳-۴- تعداد سفر و مسافر ورودی از مرزهای جاده‌ای برحسب نوع و ملیت وسیله در سال ۱۳۹۵

واحد مسافر: نفر

ملیت وسیله	اتوبوس		مینی بوس		سواری کرایه		ون		جمع	
	مسافر	سفر	مسافر	سفر	مسافر	سفر	مسافر	سفر	مسافر	سفر
ایران	۱۴۴۴۳۶	۹۹۰۶	۰	۰	۱۳۷۹۷	۴۱۹۳	۸۰	۱۳	۱۵۸۳۱۳	۱۴۱۱۲
افغانستان	۴۰۹۷	۲۴۶	۰	۰	۶۵۴۱۴	۱۶۶۳۲	۱۶۷۶۵	۲۰۷۵	۸۶۲۷۶	۱۸۹۵۳
پاکستان	۳۸۶۴۸	۸۹۴	۴۲	۲	۱۲	۴	۰	۰	۳۸۷۰۲	۹۰۰
عراق	۱۶۳۳۵	۴۱۵	۰	۰	۷۷۱۰	۱۹۱۹	۰	۰	۲۴۰۴۵	۲۳۳۴
ترکیه	۲۰۶۳	۲۰۹	۱۲۷۳۱	۱۲۱۷	۳۵۸۰	۳۳۷۷	۱۵	۱۰	۱۸۳۸۹	۴۸۱۳
آذربایجان	۲۴۷۴	۸۵	۷۰	۹	۵۱۳۷	۲۳۸۵	۷۷	۲۱	۷۷۵۸	۲۵۰۰
گرجستان	۱۳۹	۴	۰	۰	۸۳	۵۲	۰	۰	۲۲۲	۵۶
داغستان	۲۴	۲	۰	۰	۱۸۱	۹۵	۴	۱	۲۰۹	۹۸
سایر	۰	۰	۰	۰	۱۵۱	۶۶	۳	۱	۱۵۴	۶۷
جمع	۲۰۸۲۱۶	۱۱۷۶۱	۱۲۸۴۳	۱۲۲۸	۲۸۷۲۳	۹۶۰۶۵	۱۶۹۴۴	۲۱۲۱	۳۳۴۰۶۸	۴۳۸۳۳

ماخذ: دفتر فناوری اطلاعات و ارتباطات - سیستم تردد از مرزهای جاده ای

توضیح ۱: مسافری که به صورت متفرقه (پیاپی، ترانزیت و...) تردد نموده اند، در آمار فوق دیده نشده است.

۴-۳-۴- تعداد سفر و مسافر خروجی از مرزهای جاده‌ای برحسب نوع و ملیت وسیله در سال ۱۳۹۵

واحد مسافر: نفر

ملیت وسیله	اتوبوس		مینی بوس		سواری کرایه		ون		جمع	
	مسافر	سفر	مسافر	سفر	مسافر	سفر	مسافر	سفر	مسافر	سفر
ایران	۲۳۷۱۳۱	۱۶۴۰۶	۳۵	۲	۲۳۳۵۵	۶۸۵۱	۱۱۱	۲۰	۲۶۰۶۳۲	۲۳۲۷۹
افغانستان	۹۸۵۱	۲۴۵	۰	۰	۵۳۴۰۶	۱۵۹۹۸	۱۱۷۹۲	۲۰۰۹	۷۵۰۴۹	۱۸۲۵۲
عراق	۱۷۱۶۴	۴۴۹	۰	۰	۶۸۹۷	۱۷۱۰	۰	۰	۲۴۰۶۱	۲۱۵۹
ترکیه	۳۲۵۵	۲۷۵	۱۱۱۷۵	۹۱۳	۲۳۲۲	۲۲۰۰	۱۱	۱۱	۱۶۷۶۳	۳۳۹۹
آذربایجان	۱۸۷۶	۸۶	۱۰۶	۸	۸۱۷۱	۳۰۱۸	۵۴	۱۶	۱۰۲۰۷	۳۱۲۸
پاکستان	۴۰۹۱	۱۰۸	۰	۰	۱۴	۵	۰	۰	۴۱۰۵	۱۱۳
گرجستان	۸۰	۲	۰	۰	۳۹	۲۱	۰	۰	۱۱۹	۲۳
داغستان	۰	۰	۰	۰	۸۲	۳۷	۴	۱	۸۶	۳۸
سایر	۲۱	۳	۱	۱	۸۲	۳۴	۹	۵	۱۱۳	۴۳
جمع	۲۷۳۴۶۹	۱۷۵۷۴	۱۱۳۱۷	۹۲۴	۹۴۳۶۸	۲۹۸۷۴	۱۱۹۸۱	۲۰۶۲	۳۹۱۱۳۵	۵۰۴۳۴

ماخذ: دفتر فناوری اطلاعات و ارتباطات - سیستم تردد از مرزهای جاده ای

توضیح ۱: مسافری که به صورت متفرقه (پیاده، ترانزیت و...) تردد نموده اند، در آمار فوق دیده نشده است.

۴-۳-۵- تعداد سفر و مسافر ترانزیت شده از مرزهای جاده‌ای در سال ۱۳۹۵

ترانزیت ورودی		ترانزیت خروجی		نام مرز - نوع عبور
تعداد مسافر	تعداد سفر	تعداد مسافر	تعداد سفر	
۶۰۴۸	۲۲۱	۶۴۱۳	۱۸۲	آستارا
۰	۰	۳	۳	اینچه برون
۱۰۸	۹	۱۰۴	۴۰	باجگیران
۷۰۹	۲۶	۳۷۲	۱۲	بازرگان
۵۴۳۵۳	۷۱۱۳	۴۸۵۸۰	۴۶۷۹	بیله سوار
۷۴	۲۰	۸۹	۲۳	تمرچین
۵۰۳۰۱	۴۷۶۱	۳۲۰۱۷	۹۸۴	جلفا
۰	۰	۲	۱	دوغارون
۵۵	۲۰	۰	۰	رازی
۵	۳	۲	۱	سرخس
۲۲	۸	۱۳	۵	سرو
۱۲۲	۵۶	۱۲۳	۳۲	لطف آباد
۱۵۸۸۵	۳۶۶	۲۴۲۲۱	۵۶۱	مهران
۱۹۱۹۹	۴۵۳	۳۳۰۲۰	۸۰۸	میرجاوه
۶۹	۷	۷۳	۷	نوردوز
۱۴۶۹۵۰	۱۳۰۶۳	۱۴۵۰۳۲	۷۳۳۸	جمع

ماخذ: دفتر فناوری اطلاعات و ارتباطات - سیستم تردد از مرزهای جاده ای

بخش چهارم - شاخص‌های عملکردی حمل‌ونقل بین‌المللی

۴-۴-۱- سهم واردات و صادرات و متوسط کالای حمل شده از مرزهای جاده‌ای در سال ۱۳۹۵

نام مرز	سهم واردات (درصد)	سهم صادرات (درصد)	متوسط کالای وارداتی توسط هر کامیون (تن)	متوسط کالای صادراتی توسط هر کامیون (تن)
آستارا	۱۰/۶	۸/۱	۲۲	۲۳
اینچه برون	۰/۶	۴/۳	۲۱	۲۴
باجگیران	۰	۰/۱	۵	۶
بازرگان	۶۳/۵	۲۱	۱۷	۲۲
باشماق	۰/۹	۰	۲۶	۲۶
بیله سوار	۰/۷	۲/۷	۲۴	۲۳
پرویزخان	۰	۰/۵	۰	۲۳
تمرچین	۰/۸	۴/۱	۲۴	۲۳
جلفا	۷/۳	۰/۳	۲۰	۱۴
دوغارون	۱/۳	۸/۵	۲۴	۲۳
سرخس	۲	۳/۳	۲۲	۲۰
سرو	۱/۶	۰/۱	۲۵	۲۰
لطف آباد	۰/۳	۸/۲	۱۹	۲۳
مهران	۰	۰/۵	۱۶	۲۰
میرجاوه	۱۰	۷/۲	۲۴	۲۴
میل ۷۸	۰	۶/۱	۰	۲۵
میلک	۰	۲۱/۳	۸	۲۵
نوردوز	۰/۴	۳/۷	۱۲	۲۱
کل	۱۰۰	۱۰۰	۱۹	۲۳

ماخذ: دفتر فناوری اطلاعات و ارتباطات - سیستم تردد از مرزهای جاده‌ای

توضیح ۱: شامل کالاهای ترانزیت شده نمی باشد.

۴-۲- سهم تردد کامیون‌های ایرانی و غیرایرانی و متوسط کالای حمل شده از مرزهای جاده‌ای در سال ۱۳۹۵

عنوان - ملیت کامیون	ایرانی	غیرایرانی	کل وسایل
متوسط کالای وارداتی توسط هر کامیون (تن)	۱۸	۱۹	۱۹
متوسط کالای صادراتی توسط هر کامیون (تن)	۲۳	۲۴	۲۳
متوسط کالای ترانزیت شده توسط هر کامیون (تن)	۱۹	۲۳	۲۰
سهم کامیونهای وارداتی حامل کالا (درصد)	۳۹	۶۱	۱۰۰
سهم کامیونهای صادراتی حامل کالا (درصد)	۶۹	۳۱	۱۰۰
سهم کامیونهای ترانزیت شده حامل کالا (درصد)	۶۲	۳۸	۱۰۰
میلیون تن - کیلومتر کالای حمل شده ترانزیتی توسط کامیون	۶۵۲۹	۳۴۹۱	۱۰۰۲۰
متوسط مسافت طی شده هر کامیون ترانزیت شده (کیلومتر)	۱۳۴۴	۱۲۰۱	۱۲۷۳

ماخذ: دفتر فناوری اطلاعات و ارتباطات - سیستم تردد از مرزهای جاده‌ای
توضیح ۱: بخش ترانزیت، صرفاً ترانزیت توسط کامیون می‌باشد.

۴-۳- سهم تردد وسایل نقلیه مسافری ایرانی و غیرایرانی و متوسط مسافر جابه‌جا شده از مرزهای
جاده‌ای در سال ۱۳۹۵

عنوان - ملیت وسیله	ایرانی	غیرایرانی	کل وسایل
متوسط مسافر وارد شده توسط هر وسیله (نفر)	۱۱	۵	۸
متوسط مسافر خارج شده توسط هر وسیله (نفر)	۱۱	۴	۸
سهم وسایل نقلیه وارد شده حامل مسافر (درصد)	۳۲	۶۸	۱۰۰
سهم وسایل نقلیه خارج شده حامل مسافر (درصد)	۴۶	۵۴	۱۰۰

ماخذ: دفتر فناوری اطلاعات و ارتباطات - سیستم تردد از مرزهای جاده‌ای

توضیح ۱: شامل وسایل ترانزیت شده نمی باشد.

توضیح ۲: وسایل نقلیه شامل اتوبوس، مینی بوس و سواری کرایه می باشد.

۴-۴-۴- سهم تردد وسایل نقلیه مسافری و تعداد مسافران آن از مرزهای جاده‌ای در سال ۱۳۹۵

نام مرز	سهم سفر وارد شده (درصد)	سهم سفر خارج شده (درصد)	سهم مسافر وارد شده (درصد)	سهم مسافر خارج شده (درصد)
آستارا	۸/۴	۶/۱	۳/۷	۲/۸
بازرگان	۸/۰	۱۲/۳	۱۵/۹	۲۲/۰
باشماق	۲/۵	۷/۴	۳/۰	۱۰/۲
بيله سوار	۵/۰	۹/۲	۵/۲	۷/۹
پرویزخان	۰/۱	۰/۲	۰/۰	۰/۲
پلدشت	۰/۳	۰/۵	۰/۴	۰/۶
تمرچین	۸/۷	۱۰/۲	۸/۸	۱۱/۷
جلفا	۰/۱	۰/۰	۰/۱	۰/۱
دوغارون	۴۵/۳	۳۹/۰	۲۶/۴	۱۹/۵
رازی	۲/۸	۱/۹	۳/۸	۲/۹
سرو	۸/۹	۵/۸	۱/۶	۲/۱
مهران	۴/۱	۲/۷	۱۴/۳	۷/۰
میرجاوه	۱/۰	۰/۳	۵/۳	۱/۱
میلک	۰/۶	۰/۵	۱/۲	۲/۵
نوردوز	۴/۳	۳/۹	۱۰/۳	۹/۳
کل	۱۰۰	۱۰۰	۱۰۰	۱۰۰

ماخذ: دفتر فناوری اطلاعات - سیستم تردد از مرزهای جاده‌ای

توضیح ۱: مسافرینی که به صورت پیاده، ترانزیت و... تردد نموده‌اند، در آمار فوق دیده نشده است.

۴-۴-۵- میزان تن-کیلومتر کالای ترانزیت شده توسط کامیون برحسب ماههای سال ۱۳۹۵

واحد: هزار تن-کیلومتر

ماه	کامیون ایرانی	کامیون خارجی	جمع
فروردین	۴۹۱۹۹۷	۳۲۵۴۵۹	۸۱۷۴۵۵
اردیبهشت	۵۶۶۰۱۱	۳۲۵۰۷۵	۸۹۱۰۸۶
خرداد	۶۲۰۸۰۴	۳۲۷۶۹۷	۹۴۸۵۰۱
تیر	۵۴۰۰۳۹	۲۵۷۳۴۱	۷۹۷۳۸۰
مرداد	۵۵۵۰۶۷	۲۳۵۷۲۰	۷۹۰۷۸۷
شهریور	۵۱۶۶۵۵	۲۳۵۶۸۲	۷۵۲۳۳۷
مهر	۴۸۳۴۱۵	۲۵۱۳۶۳	۷۳۴۷۷۸
آبان	۵۱۲۳۵۲	۲۷۶۱۶۳	۷۸۸۵۱۵
آذر	۵۴۳۱۶۲	۳۰۹۰۰۲	۸۵۲۱۶۴
دی	۵۴۶۱۳۸	۲۸۶۸۸۳	۸۳۳۰۲۲
بهمن	۵۸۰۴۰۵	۳۳۵۹۰۳	۹۱۶۳۰۸
اسفند	۵۷۲۶۵۶	۳۲۴۷۰۴	۸۹۷۳۶۰
جمع	۶۵۲۸۷۰۱	۳۴۹۰۹۹۲	۱۰۰۱۹۶۹۳
درصد به کل	۶۵/۲	۳۴/۸	۱۰۰/۰

ماخذ: دفتر فناوری اطلاعات و ارتباطات - سیستم تردد از مرزهای جاده‌ای

بخش ششم - ترکیب شرکت های حمل و نقل بین المللی

۴-۵-۱- تعداد کل شرکت های حمل و نقل بین المللی موجود در سطح کشور تا پایان سال ۱۳۹۵

جمع	مسافری		باری	نام استان
	شعبه	شرکت	شرکت	
۴۰	۳	۳	۳۴	آذربایجان شرقی
۳۶	۴	۸	۲۴	آذربایجان غربی
۹	۱	۱	۷	اردبیل
۳	۰	۰	۳	اصفهان
۱	۰	۰	۱	البرز
۰	۰	۰	۰	ایلام
۰	۰	۰	۰	بوشهر
۳۸۲	۰	۶	۳۷۶	تهران
۰	۰	۰	۰	چهارمحال و بختیاری
۰	۰	۰	۰	خراسان جنوبی
۱۹۲	۰	۳	۱۸۹	خراسان رضوی
۱	۰	۰	۱	خراسان شمالی
۰	۰	۰	۰	خوزستان
۱	۰	۰	۱	زنجان
۱	۰	۰	۱	سمنان
۲۷	۰	۰	۲۷	سیستان و بلوچستان
۲	۰	۰	۲	فارس
۲	۰	۰	۲	قزوین
۲	۱	۰	۱	قم
۶	۱	۱	۴	کردستان
۰	۰	۰	۰	کرمان
۰	۰	۰	۰	کرمانشاه
۰	۰	۰	۰	کهگیلویه و بویراحمد
۱۷	۰	۰	۱۷	گلستان
۳	۰	۱	۲	گیلان
۱	۰	۰	۱	لرستان
۶	۰	۲	۴	مازندران
۱	۰	۰	۱	مرکزی
۷	۰	۰	۷	هرمزگان
۱	۰	۰	۱	همدان
۱	۰	۰	۱	یزد
۷۴۲	۱۰	۲۵	۷۰۷	جمع

مأخذ: دفتر فناوری اطلاعات و ارتباطات - سیستم مدیریت اطلاعات شرکتها

توضیح: آمار جدول فوق فقط مربوط به شرکتهای بین المللی فعال دارای پروانه فعالیت معتبر از سازمان راهداری و حمل و نقل جاده ای کشور در سامانه تحت وب مدیریت شرکتهای حمل و نقل می باشد.