



مرکز آمار ایران



کارنامه آماری آزمون نیمه متمرکز دکتری

سال ۱۴۰۱

معاونت فنی و آماری
دفتر طرح و آمار

بِسْمِ اللَّهِ الرَّحْمَنِ الرَّحِيمِ

کارنامه آماری آزمون نیمه متمرکز دکتری

سال ۱۴۰۱

اسفند ماه ۱۴۰۱

دفتر طرح و آمار

فهرست مطالب

مقدمه	۵
شرح مختصری از قوانین و مقررات آزمون نیمه متمرکز دکتری سال ۱۴۰۱	۷
آزمون نیمه متمرکز دکتری سال ۱۴۰۱ در یک نگاه	۱۰
توزیع ثبت نام کنندگان آزمون دکتری سال ۱۴۰۱ به تفکیک گروه آموزشی و جنسیت	۱۲
توزیع شرکت کنندگان آزمون دکتری سال ۱۴۰۱ به تفکیک گروه آموزشی و جنسیت	۱۴
توزیع غایبین در آزمون دکتری سال ۱۴۰۱ به تفکیک گروه آموزشی و جنسیت	۱۶
توزیع پذیرفته شدگان نهایی آزمون دکتری سال ۱۴۰۱ به تفکیک گروه آموزشی و جنسیت	۱۸
توزیع پذیرفته شدگان دوره های مختلف آزمون دکتری سال ۱۴۰۱ به تفکیک گروه آموزشی و جنسیت و نوع دانشگاه فارغ التحصیلی مقطع کارشناسی ارشد	۲۰
درصد قبولی آزمون دکتری سال ۱۴۰۱ به تفکیک گروه های آموزشی، نوع دانشگاه فارغ التحصیلی و سهمیه	۲۵
توزیع شرکت کنندگان و پذیرفته شدگان ۲۴۷ کدرشته امتحانی آزمون دکتری سال ۱۴۰۱ به تفکیک گروه های آموزشی و جنسیت	۳۱
توزیع ظرفیت و پذیرفته شدگان ۲۴۷ کدرشته امتحانی آزمون دکتری سال ۱۴۰۱ به تفکیک گروه های آموزشی و دوره	۴۸
توزیع شرکت کنندگان و پذیرفته شدگان آزمون دکتری سال ۱۴۰۱ به تفکیک دانشگاه اخذ مدرک کارشناسی ارشد. ۵۸	
توزیع شرکت کنندگان و پذیرفته شدگان و درصد قبولی آزمون دکتری سال ۱۴۰۱ به تفکیک کدرشته امتحانی و نوع دانشگاه مقطع کارشناسی ارشد در هر یک از گروه های آموزشی	۱۱۳
توزیع پذیرفته شدگان در هر یک از دانشگاه ها و مؤسسات آموزش عالی در آزمون دکتری سال ۱۴۰۱ به تفکیک دوره قبولی و جنسیت	۱۲۴
نام دانشگاه فارغ التحصیلی کارشناسی ارشد نفرات اول تا سوم هر یک از رشته های آزمون کتبی	۱۳۹
مقایسه تعداد شرکت کنندگان و پذیرفته شدگان آزمون دکتری سال های ۱۳۹۰ الی ۱۴۰۱	۱۸۸

مقدمه

سپاس بی‌کران پروردگار یگانه را سزاست که ما را به خلعتِ خلقت بیاراست و توفیق خدمتگزاری بر بندگانش ارزانی فرمود و سلام و درود بر فرستادگان گرامی‌اش، به‌ویژه خاتم‌انان و عترت پاکش، خاصه امام منتظر عجل‌الله‌تعالی‌فرجه‌الشریف باد که با چراغ هدایت راه بشریت را به‌سوی کمال و سعادت فروزان ساختند.

سازمان سنجش آموزش کشور به منظور تحقق اهداف و وظایف سازمانی خود در بخش‌گزینش علمی داوطلبان و سنجش عملکرد آموزش عالی کشور و ایجاد تمرکز و ساماندهی در بخش انتشار آمار داوطلبان و پذیرفته‌شدگان آزمون‌های رسمی کشور، مجموعه حاضر را با عنوان «**کارنامه آماری آزمون نیمه‌متمرکز دکتری سال ۱۴۰۱**» که در بردارنده گزارش آماری ثبت‌نام‌کنندگان، شرکت‌کنندگان و پذیرفته‌شدگان و همچنین مقایسه آن‌ها به تفکیک‌های مورد نیاز در آزمون نیمه‌متمرکز دکتری سال ۱۴۰۱ می‌باشد، تدوین و در اختیار علاقه‌مندان قرار داده است. در این کارنامه سعی شده علاوه بر ارائه آمارهای مفید این آزمون به بررسی اجمالی این آمارها در ابعاد مختلف نیز پرداخته شود که می‌تواند مورد استفاده استادان، دانشجویان، محققان و علاقه‌مندان و همچنین برنامه‌ریزان و مسئولان اجرایی قرار گیرد.

از خوانندگان گرامی و دانشجویان عزیز، محققان گران‌قدر و صاحب‌نظران ارجمند انتظار داریم نظرها و پیشنهادهای اصلاحی خود را با ذکر مورد با این سازمان در میان بگذارند تا نسبت به اصلاحات لازم مبادرت شود.

در خاتمه شایسته است از تلاش مستمر کلیه همکاران سازمان به ویژه همکاران دفتر طرح و آمار، خانم زهرا شکوهی مدیرکل دفتر طرح و آمار، آقای علیرضا کرمی ممقانی رئیس گروه اطلاع‌رسانی و استخراج آمار، خانم حدیث مجتهد کیاسرایی کارشناس دفتر که تهیه آمار، تدوین متن، تهیه جداول و نمودارها و تایپ کارنامه را متقبل شده‌اند و همچنین کلیه همکاران این سازمان که متحمل زحمات زیادی شدند و از هیچ کوششی دریغ نمودند تشکر و قدردانی نمایم.

امید است این مجموعه برای محققان و علاقه‌مندان به مسائل آموزش عالی کشور مفید واقع شود.

با آرزوی توفیق الهی

احسان جمالی

معاون فنی و آماری سازمان

شرح مختصری از قوانین و مقررات آزمون نیمه متمرکز دکتری سال ۱۴۰۱

سرعت پرشتاب علم و فناوری و ظهور پیشرفت عظیم علمی در هزاره سوم، کشورهای جهان را در شرایطی قرار داده است که ایجاد تحول راهبردی در برنامه‌های توسعه امری حیاتی و گامی اساسی در جهت توسعه همه‌جانبه است. لذا نهادهای مولد اندیشه نقش کلیدی در تبیین و تحقق این تحول راهبردی با الهام از برنامه‌های توسعه و اهداف بلند سند چشم‌انداز جمهوری اسلامی ایران خواهند داشت. بر این اساس مجلس محترم شورای اسلامی «قانون سنجش و پذیرش دانشجو در دوره‌های تحصیلات تکمیلی در دانشگاه‌ها و مراکز آموزش عالی کشور» را در تاریخ ۱۳۹۴/۱۲/۱۸ تصویب و در تاریخ ۱۳۹۵/۰۲/۰۴ جهت اجرا ابلاغ کرد. سنجش و پذیرش داوطلبان در آزمون نیمه‌متمرکز دکتری سال ۱۴۰۱ نیز مطابق با این قانون صورت گرفت که به شرح ذیل است:

ماده ۵: سنجش و پذیرش دانشجو در مقطع دکتری ناپیوسته برحسب هر یک از شیوه‌های «آموزشی- پژوهشی» و «پژوهش محور» به شرح زیر انجام می‌شود:

الف) دکتری آموزشی- پژوهشی:

سنجش و پذیرش برای ورود به دوره دکتری ناپیوسته آموزشی- پژوهشی بر اساس معیارهای زیر صورت گرفت:

- آزمون متمرکز (۵۰ درصد)
- سوابق آموزشی، پژوهشی و فناوری (۲۰ درصد)
- مصاحبه علمی و سنجش عملی (۳۰ درصد)

ب) دکتری پژوهش محور:

سنجش و پذیرش برای دوره دکتری ناپیوسته پژوهش محور بر اساس معیارهای زیر صورت گرفت:

- آزمون متمرکز (۳۰ درصد)
- سوابق آموزشی، پژوهشی و فناوری (۲۰ درصد)
- مصاحبه علمی و سنجش عملی (۳۰ درصد)
- تهیه طرح‌واره (۲۰ درصد)

بر اساس قانون سنجش و پذیرش دانشجو در دوره‌های تحصیلات تکمیلی در دانشگاه‌ها و مراکز آموزش عالی کشور و مصوبات شورای سنجش و پذیرش دانشجو در دوره‌های تحصیلات تکمیلی، ثبت‌نام و برگزاری آزمون دکتری برای دانشگاه‌ها و مراکز آموزش عالی کشور و دانشگاه آزاد اسلامی به صورت متمرکز و تحت یک آزمون، توسط سازمان سنجش آموزش کشور انجام شد. پس از برگزاری آزمون، اطلاعات و نمرات داوطلبان در اختیار دانشگاه آزاد اسلامی قرار گرفت. انتخاب رشته، گزینش علمی و استخراج نتایج نهایی کدرشته‌محل‌های دانشگاه آزاد اسلامی به صورت مستقل توسط آن دانشگاه و اعلام نتایج نهایی توسط این سازمان صورت پذیرفت. مواد امتحانی آزمون سال ۱۴۰۱ تخصصی بوده و معدل مقاطع کارشناسی و کارشناسی ارشد در نمره آزمون متمرکز تأثیری نداشته است. آزمون نیمه‌متمرکز دکتری سال ۱۴۰۱ با همکاری و هماهنگی دانشگاه‌ها و مؤسسات آموزش عالی پذیرنده دانشجو در جهت بهبود سنجش علمی و ایجاد شرایط مناسب و یکسان به صورت نیمه‌متمرکز و در قالب دو مرحله «آزمون کتبی» و «بررسی سوابق و مصاحبه» تدوین شد. آزمون نیمه‌متمرکز دکتری (Ph.D) شامل هفت گروه «علوم انسانی»، «علوم پایه»، «فنی و مهندسی»، «کشاورزی و منابع طبیعی»، «هنر»، «دامپزشکی» و «زبان» است.

ظرفیت پذیرش در هر یک از رشته‌های تحصیلی توسط دانشگاه‌ها و مؤسسات آموزشی - پژوهشی تعیین و پس از تأیید دفتر گسترش آموزش عالی به سازمان سنجش آموزش کشور ابلاغ می‌شود، علاوه بر این سازمان سنجش آموزش کشور با همکاری اعضای محترم هیات علمی دانشگاه‌ها و مؤسسات آموزش عالی کشور تهیه سؤالات را رأساً بر عهده دارد. داوطلبان شرکت کننده در آزمون لازم است دارای شرایط عمومی و اختصاصی مصوب شورای عالی انقلاب فرهنگی مندرج در دفترچه‌های راهنمای آزمون باشند.

مرحله اول این آزمون به صورت کتبی برگزار شد و پس از آن، کارنامه‌ای در اختیار داوطلبان قرار گرفت که داوطلبان «مجاز به انتخاب رشته» بر اساس محتویات آن اقدام به انتخاب رشته نموده و سازمان این داوطلبان را بر اساس کدرشته‌محل‌های انتخابی، ظرفیت و حدنصاب نمره سنجش عمومی (آزمون متمرکز) که توسط دانشگاه‌های پذیرنده تعیین شده بود و با توجه به سهمیه ایشان جهت بررسی سوابق علمی، آموزشی، پژوهشی، فناوری و مصاحبه و یا در صورت نیاز آزمون تخصصی به دانشگاه‌هایی که دارای حدنصاب لازم بودند، معرفی نمود. پس از اعلام نمرات مصاحبه، سازمان بر اساس ماده ۵ قانون مذکور نسبت به گزینش داوطلبان اقدام و بعد از تعیین وضعیت صلاحیت عمومی و کنترل سایر شرایط و ضوابطی که توسط مؤسسات در زمان فراخوان پذیرش دانشجو اعلام شده بود، اسامی پذیرفته‌شدگان نهایی را استخراج و به مؤسسات اعلام کرد. اعلام نتایج نهایی آزمون به داوطلبان نیز در تاریخ ۱۴۰۱/۰۵/۲۷ توسط سازمان صورت گرفت. با توجه به مصوبه هفتمین جلسه شورای سنجش و پذیرش دانشجو در دوره‌های تحصیلات تکمیلی، مبنی بر عدم انجام مرحله تکمیل ظرفیت از سال ۱۳۹۷ به بعد، برای آزمون دکتری سال ۱۴۰۱ مرحله تکمیل ظرفیت انجام نشده است.

براساس مصوبه جلسه ۱۳۷ مورخ ۱۳۹۹/۰۸/۰۶ شورای ستاد راهبری اجرای نقشه جامع علمی کشور شورای عالی انقلاب فرهنگی، دانشگاه‌ها و مؤسسات آموزش عالی می‌توانستند با توجه به نمرات داوطلبان و نظر گروه‌های آموزشی، در مرحله مصاحبه برای هر کدرشته محل حدنصاب تعیین و به سازمان سنجش اعلام کنند.

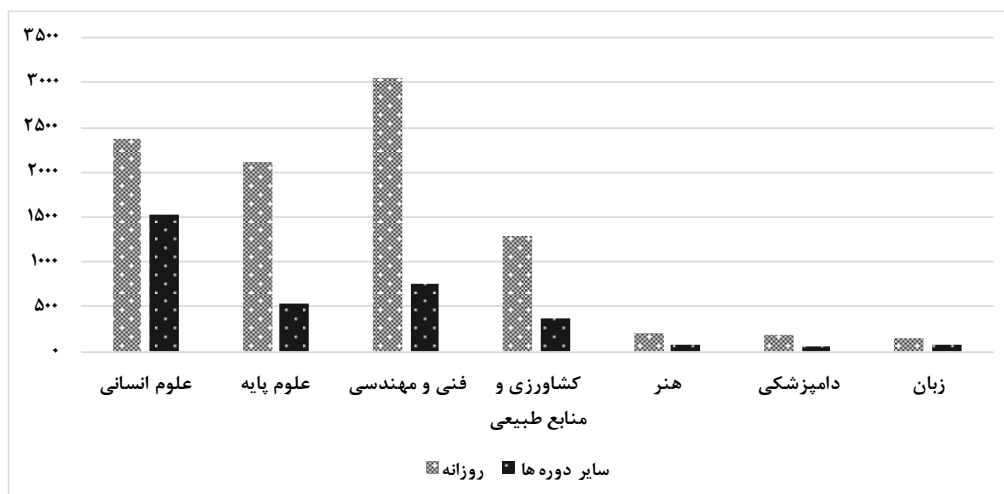
سازمان سنجش آموزش کشور به‌عنوان مجری قوانین، مصوبات و آیین‌نامه‌هایی که از سوی مراجع ذی‌صلاح ابلاغ می‌شود، تمام سعی خود را در اجرای بهتر این ضوابط مصروف داشته و بر آن است که آزمون از جنبه‌های مختلف به صورت مطلوب برگزار شود.

آزمون نیمه متمرکز دکتری سال ۱۴۰۱ در یک نگاه

- ثبت نام از متقاضیان آزمون یادشده به صورت اینترنتی از تاریخ ۱۴۰۰/۰۹/۰۱ آغاز و در تاریخ ۱۴۰۰/۰۹/۰۸ پایان یافت.
- آزمون نیمه متمرکز دکتری سال ۱۴۰۱ برای متقاضیان ۲۴۷ کدرشته امتحانی تمامی زیر نظام های آموزشی دانشگاه ها و مراکز آموزش عالی کشور و دانشگاه آزاد اسلامی توسط سازمان سنجش آموزش کشور برگزار شد.
- آزمون کلیه رشته های امتحانی دکتری سال ۱۴۰۱ در ۶ اسفندماه سال ۱۴۰۰ در حوزه های مختلف کشور، به طور همزمان برگزار شد.
- ۲۴۷ کدرشته امتحانی آزمون دکتری سال ۱۴۰۱، شامل ۶۳ رشته در گروه آموزشی علوم انسانی، ۴۶ رشته در گروه علوم پایه، ۶۰ رشته در گروه فنی و مهندسی، ۳۵ رشته در گروه کشاورزی و منابع طبیعی، ۹ رشته در گروه هنر، ۲۵ رشته در گروه دامپزشکی و ۹ رشته در گروه زبان بود.
- مطابق جدول شماره (۱)، از ۱۸۶۵۸۹ نفر ثبت نام کننده در آزمون تعداد ۱۴۷۹۰۶ نفر در جلسه آزمون حاضر بوده اند (منظور از شرکت کننده، داوطلبانی هستند که در جلسه آزمون حاضر بوده اند) و در مجموع تعداد ۱۰۰۴۷ نفر پذیرفته شده اند که در ادامه وضعیت آنان به تفکیک های مختلف بررسی می شود.
- در دانشگاه آزاد اسلامی تعداد ۱۲۵۰۱ نفر در این آزمون پذیرفته شده اند که تعداد ۹۴۲ نفر از آنان در دانشگاه ها و موسسات آموزش عالی تحت پوشش وزارت علوم، تحقیقات و فناوری نیز پذیرفته شده اند.
- ظرفیت پذیرش دانشگاه ها و مؤسسات آموزش عالی در آزمون دکتری سال ۱۴۰۱، در همه دوره ها ۱۲۷۵۹ نفر بوده که از این تعداد ۹۳۷۳ نفر مختص دوره روزانه است.
- بیشترین ظرفیت دانشگاه ها مربوط به گروه علوم انسانی و کمترین ظرفیت مربوط به گروه زبان است.
- بیشترین ظرفیت دانشگاه ها در دوره روزانه متعلق به گروه فنی و مهندسی و کمترین ظرفیت در این دوره متعلق به گروه زبان است.
- در سایر دوره ها بیشترین ظرفیت مربوط به گروه علوم انسانی بوده و گروه دامپزشکی نیز کمترین ظرفیت را دارا است.

جدول ۱- توزیع ثبت نام کنندگان، شرکت کنندگان و پذیرفته شدگان به تفکیک گروه آموزشی و همچنین ظرفیت پذیرش دانشگاه‌ها به تفکیک دوره آموزشی (روزانه و سایر دوره‌ها) در آزمون دکتری سال ۱۴۰۱

تعداد پذیرفته شدگان	ظرفیت			تعداد شرکت کننده	تعداد ثبت نام کننده	گروه آموزشی
	کل	سایر دوره ها	روزانه			
۳۳۷۵	۳۹۰۳	۱۵۳۲	۲۳۷۱	۹۵۵۹۳	۱۲۰۶۸۶	علوم انسانی
۱۹۱۶	۲۶۵۴	۵۳۹	۲۱۱۵	۱۱۳۸۸	۱۴۰۰۰	علوم پایه
۲۷۳۱	۳۷۹۹	۷۵۳	۳۰۴۶	۲۲۴۰۹	۲۸۸۷۹	فنی و مهندسی
۱۳۸۳	۱۶۵۶	۳۶۵	۱۲۹۱	۶۲۸۷	۷۶۰۲	کشاورزی و منابع طبیعی
۲۵۵	۲۷۷	۶۷	۲۱۰	۷۵۰۸	۹۴۳۲	هنر
۱۸۵	۲۳۸	۴۹	۱۸۹	۱۸۲۹	۲۴۳۴	دامپزشکی
۲۰۲	۲۳۲	۸۱	۱۵۱	۲۸۹۲	۳۵۵۶	زبان
۱۰۰۴۷	۱۲۷۵۹	۳۳۸۶	۹۳۷۳	۱۴۷۹۰۶	۱۸۶۵۸۹	کل



نمودار ۱- توزیع ظرفیت به تفکیک گروه آموزشی و دوره

توزیع ثبت نام کنندگان آزمون دکتری سال ۱۴۰۱ به تفکیک گروه آموزشی و جنسیت

در جدول شماره (۲) تعداد ثبت نام کنندگان به تفکیک گروه آموزشی و جنسیت ارائه شده است.

○ در آزمون دکتری سال ۱۴۰۱، تعداد ۱۸۶۵۸۹ نفر متقاضی شرکت در آزمون بوده اند که از این تعداد ۸۱۰۶۴ نفر زن و ۱۰۵۵۲۵

نفر مرد بوده اند. (۴۳/۴۵ درصد زن و ۵۶/۵۵ درصد مرد)

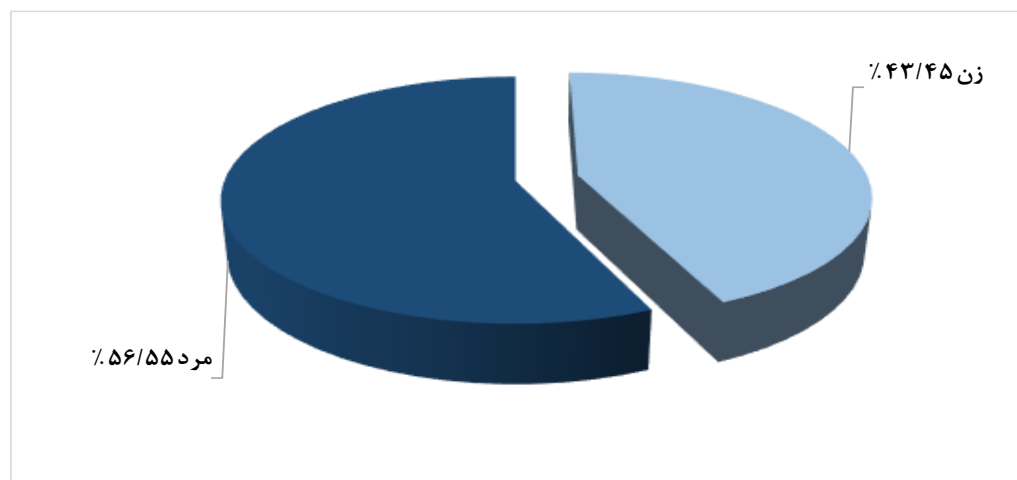
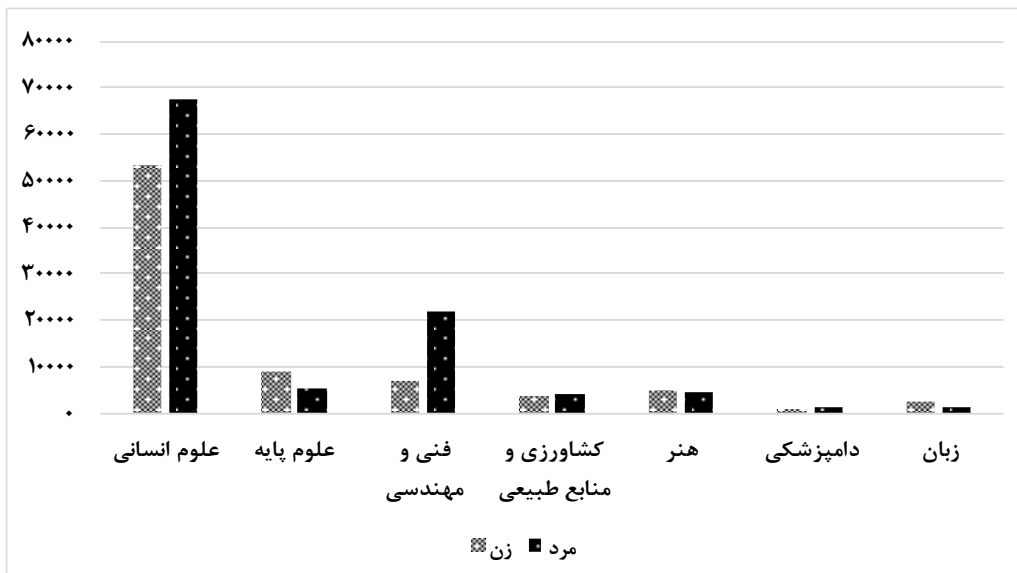
○ بیشترین ثبت نام کننده، در گروه علوم انسانی است که ۶۴/۶۸ درصد از کل ثبت نام کنندگان را تشکیل می دهد.

○ کمترین ثبت نام کننده در گروه دامپزشکی است که ۱/۳۰ درصد از کل ثبت نام کنندگان را تشکیل می دهد.

جدول ۲- توزیع ثبت نام کنندگان آزمون دکتری سال ۱۴۰۱ به تفکیک گروه آموزشی و جنسیت

درصد	کل	مرد		زن		گروه آموزشی
		درصد	تعداد	درصد	تعداد	
۶۴/۶۸	۱۲۰۶۸۶	۵۵/۹۰	۶۷۴۶۹	۴۴/۱۰	۵۳۲۱۷	علوم انسانی
۷/۵۰	۱۴۰۰۰	۳۶/۶۵	۵۱۳۱	۶۳/۳۵	۸۸۶۹	علوم پایه
۱۵/۴۸	۲۸۸۷۹	۷۵/۷۶	۲۱۸۷۹	۲۴/۲۴	۷۰۰۰	فنی و مهندسی
۴/۰۷	۷۶۰۲	۵۱/۷۰	۳۹۳۰	۴۸/۳۰	۳۶۷۲	کشاورزی و منابع طبیعی
۵/۰۵	۹۴۳۲	۴۷/۲۶	۴۴۵۸	۵۲/۷۴	۴۹۷۴	هنر
۱/۳۰	۲۴۳۴	۵۸/۹۶	۱۴۳۵	۴۱/۰۴	۹۹۹	دامپزشکی
۱/۹۱	۳۵۵۶	۳۴/۳۹	۱۲۲۳	۶۵/۶۱	۲۳۳۳	زبان
۱۰۰/۰۰	۱۸۶۵۸۹	۵۶/۵۵	۱۰۵۵۲۵	۴۳/۴۵	۸۱۰۶۴	کل

نمودار ۲- توزیع ثبت نام کنندگان آزمون به تفکیک گروه آموزشی و جنسیت



نمودار ۳- توزیع درصد جنسیت ثبت نام کنندگان

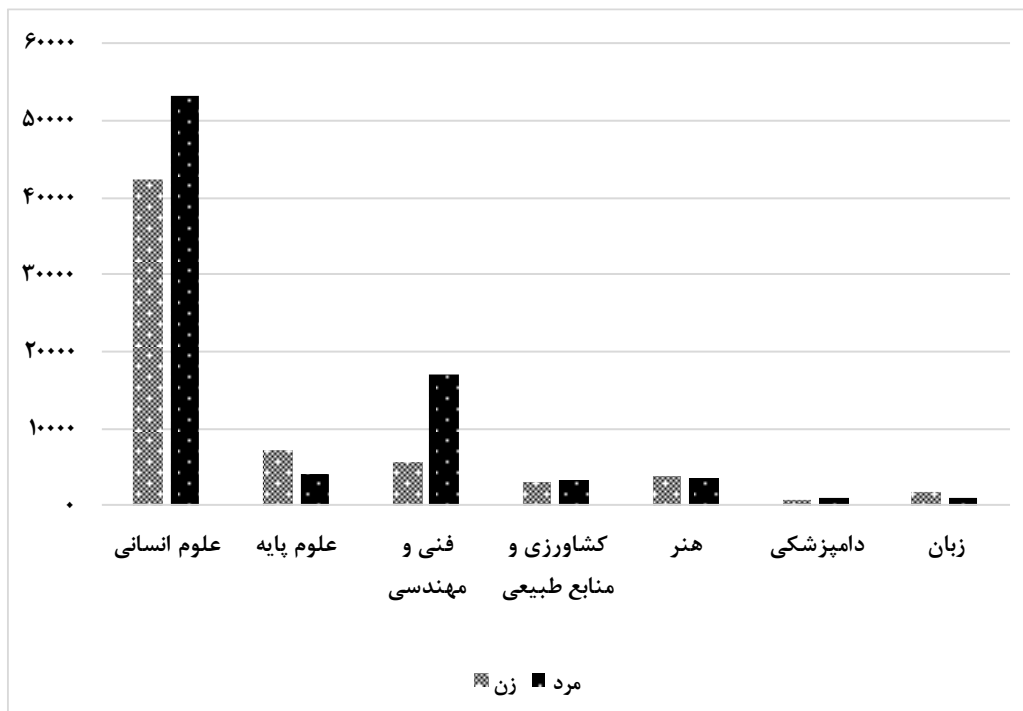
توزیع شرکت کنندگان آزمون دکتری سال ۱۴۰۱ به تفکیک گروه آموزشی و جنسیت

در جدول شماره (۳) تعداد شرکت کنندگان (داوطلبان حاضر در جلسه) آزمون دکتری به تفکیک گروه آموزشی و جنسیت ارائه شده است. برخی نکات قابل توجه به شرح ذیل می باشند:

- بیشترین شرکت کننده، در گروه علوم انسانی است که ۶۴/۶۳ درصد از کل شرکت کنندگان را تشکیل می دهد.
- کمترین شرکت کننده، در گروه دامپزشکی است که ۱/۲۴ درصد از کل شرکت کنندگان را تشکیل می دهد.
- ۴۳/۷۴ درصد از کل شرکت کنندگان زن و ۵۶/۲۶ درصد مرد بوده اند.
- در گروه های علوم پایه، هنر و زبان نسبت شرکت کنندگان زن بیشتر از مردان می باشد و در سایر گروه ها نسبت شرکت کنندگان مرد بیشتر از زنان است.

جدول ۳- توزیع شرکت کنندگان آزمون دکتری سال ۱۴۰۱ به تفکیک گروه آموزشی و جنسیت

درصد	کل	مرد		زن		گروه آموزشی
		درصد	تعداد	درصد	تعداد	
۶۴/۶۳	۹۵۵۹۳	۵۵/۷۰	۵۳۲۴۸	۴۴/۳۰	۴۲۳۴۵	علوم انسانی
۷/۷۰	۱۱۳۸۸	۳۶/۱۴	۴۱۱۶	۶۳/۸۶	۷۲۷۲	علوم پایه
۱۵/۱۵	۲۲۴۰۹	۷۵/۴۵	۱۶۹۰۸	۲۴/۵۵	۵۵۰۱	فنی و مهندسی
۴/۲۵	۶۲۸۷	۵۱/۸۲	۳۲۵۸	۴۸/۱۸	۳۰۲۹	کشاورزی و منابع طبیعی
۵/۰۸	۷۵۰۸	۴۷/۴۲	۳۵۶۰	۵۲/۵۸	۳۹۴۸	هنر
۱/۲۴	۱۸۲۹	۵۹/۸۷	۱۰۹۵	۴۰/۱۳	۷۳۴	دامپزشکی
۱/۹۶	۲۸۹۲	۳۵/۵۱	۱۰۲۷	۶۴/۴۹	۱۸۶۵	زبان
۱۰۰/۰۰	۱۴۷۹۰۶	۵۶/۲۶	۸۳۲۱۲	۴۳/۷۴	۶۴۶۹۴	کل



نمودار ۴- توزیع شرکت کنندگان آزمون به تفکیک گروه آموزشی و جنسیت

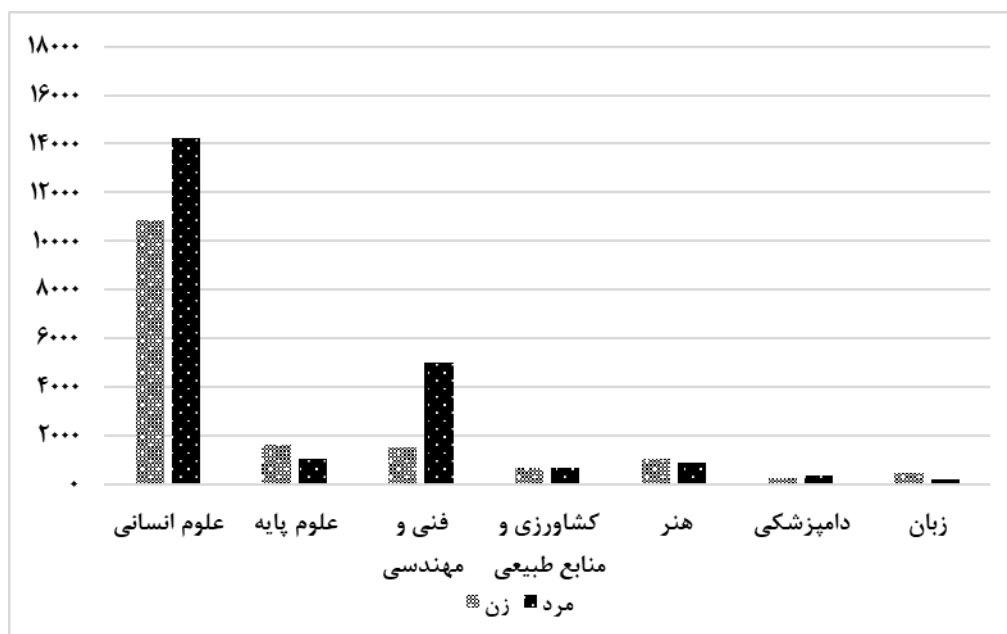
توزیع غایبین در آزمون دکتری سال ۱۴۰۱ به تفکیک گروه آموزشی و جنسیت

در جدول شماره (۴) تعداد ثبت نام کنندگانی که در جلسه آزمون غایب بوده اند به تفکیک گروه آموزشی و جنسیت ارائه شده است، ملاحظه می شود:

- بیشترین تعداد غایبین در میان گروه های آموزشی متعلق به گروه علوم انسانی با نسبت ۶۴/۸۷ درصد از کل افراد غایب است.
- کمترین تعداد غایبین در میان گروه های آموزشی مربوط به گروه دامپزشکی با نسبت ۱/۵۶ درصد از کل افراد غایب است.
- از کل ثبت نام کنندگان متقاضی شرکت در آزمون دکتری سال ۱۴۰۱، ۲۰/۷۳ درصد در جلسه آزمون حضور نیافته اند.
- در گروه های علوم پایه، هنر و زبان، نسبت غایبین زن بیشتر از مردان است و در سایر گروه ها نسبت غایبین مرد بیشتر از زنان است.

جدول ۴- توزیع غایبین در آزمون دکتری سال ۱۴۰۱ به تفکیک گروه آموزشی و جنسیت

درصد	کل	مرد		زن		گروه آموزشی
		درصد	تعداد	درصد	تعداد	
۶۴/۸۷	۲۵۰۹۳	۵۶/۶۷	۱۴۲۲۱	۴۳/۳۳	۱۰۸۷۲	علوم انسانی
۶/۷۵	۲۶۱۲	۳۸/۸۶	۱۰۱۵	۶۱/۱۴	۱۵۹۷	علوم پایه
۱۶/۷۳	۶۴۷۰	۷۶/۸۳	۴۹۷۱	۲۳/۱۷	۱۴۹۹	فنی و مهندسی
۳/۴۰	۱۳۱۵	۵۱/۱۰	۶۷۲	۴۸/۹۰	۶۴۳	کشاورزی و منابع طبیعی
۴/۹۷	۱۹۲۴	۴۶/۶۷	۸۹۸	۵۳/۳۳	۱۰۲۶	هنر
۱/۵۶	۶۰۵	۵۶/۲۰	۳۴۰	۴۳/۸۰	۲۶۵	دامپزشکی
۱/۷۲	۶۶۴	۲۹/۵۲	۱۹۶	۷۰/۴۸	۴۶۸	زبان
۱۰۰/۰۰	۳۸۶۸۳	۵۷/۶۸	۲۲۳۱۳	۴۲/۳۲	۱۶۳۷۰	کل



نمودار ۵ - توزیع غایبین آزمون به تفکیک گروه آموزشی و جنسیت

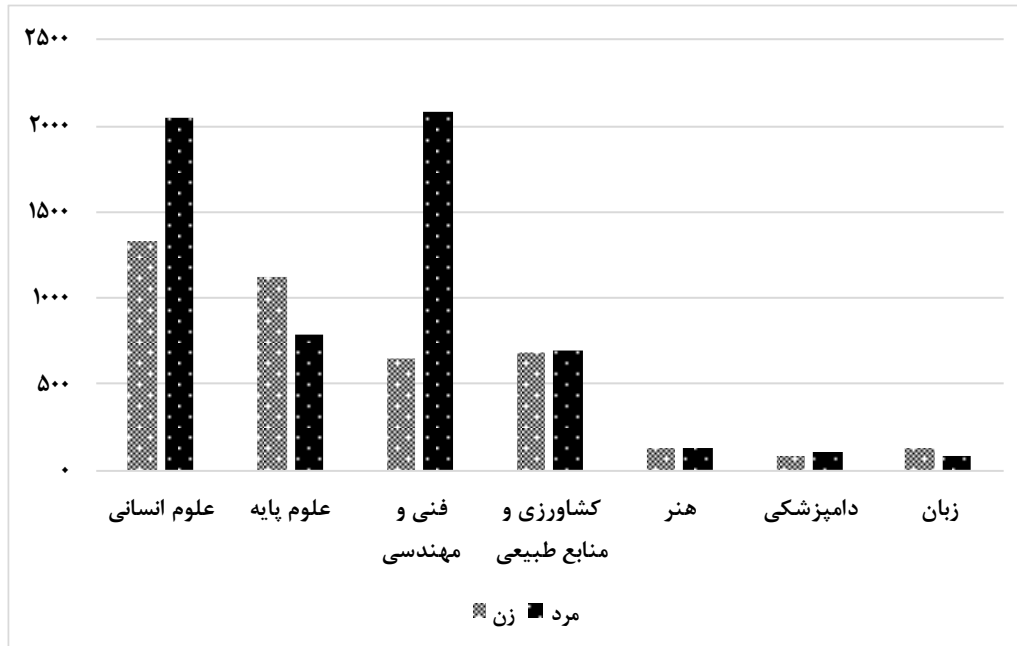
توزیع پذیرفته شدگان نهایی آزمون دکتری سال ۱۴۰۱ به تفکیک گروه آموزشی و جنسیت

در جدول شماره (۵) تعداد پذیرفته شدگان نهایی آزمون به تفکیک گروه آموزشی و جنسیت ارائه شده است. برخی از نکات قابل توجه از این قرار است:

- از کل پذیرفته شدگان آزمون دکتری، گروه علوم انسانی با ۳۳/۵۹ درصد بیشترین و گروه دامپزشکی با ۱/۸۴ درصد حائز کمترین تعداد پذیرفته شده می باشند.
 - از تعداد کل پذیرفته شدگان، ۴۱/۰۴ درصد زن و ۵۸/۹۶ درصد مرد می باشند.
 - در مجموع ۵/۳۸ درصد از کل ثبت نام کنندگان و ۶/۷۹ درصد از کل شرکت کنندگان آزمون پذیرفته شده اند.
- (ثبت نام کننده: ۱۸۶۵۸۹ نفر و شرکت کننده: ۱۴۷۹۰۶ نفر)

جدول ۵- توزیع پذیرفته شدگان نهایی آزمون دکتری سال ۱۴۰۱ به تفکیک گروه آموزشی و جنسیت

گروه آموزشی	زن		مرد		کل	درصد
	تعداد	درصد	تعداد	درصد		
علوم انسانی	۱۳۳۰	۳۹/۴۱	۲۰۴۵	۶۰/۵۹	۳۳۷۵	۳۳/۵۹
علوم پایه	۱۱۲۷	۵۸/۸۲	۷۸۹	۴۱/۱۸	۱۹۱۶	۱۹/۰۷
فنی و مهندسی	۶۴۶	۲۳/۶۵	۲۰۸۵	۷۶/۳۵	۲۷۳۱	۲۷/۱۸
کشاورزی و منابع طبیعی	۶۸۵	۴۹/۵۳	۶۹۸	۵۰/۴۷	۱۳۸۳	۱۳/۷۷
هنر	۱۳۲	۵۱/۷۶	۱۲۳	۴۸/۲۴	۲۵۵	۲/۵۴
دامپزشکی	۷۹	۴۲/۷۰	۱۰۶	۵۷/۳۰	۱۸۵	۱/۸۴
زبان	۱۲۴	۶۱/۳۹	۷۸	۳۸/۶۱	۲۰۲	۲/۰۱
کل	۴۱۲۳	۴۱/۰۴	۵۹۲۴	۵۸/۹۶	۱۰۰۴۷	۱۰۰/۰۰



نمودار ۶- توزیع پذیرفته شدگان آزمون به تفکیک گروه آموزشی و جنسیت

توزیع پذیرفته شدگان دوره‌های مختلف آزمون دکتری سال ۱۴۰۱ به تفکیک گروه آموزشی و جنسیت و نوع دانشگاه فارغ التحصیلی مقطع کارشناسی ارشد

در آزمون دکتری سال ۱۴۰۱ علاوه بر دوره روزانه در دوره‌های نوبت دوم، پیام‌نور، غیرانتفاعی، پردیس خودگردان و مشترک نیز در تعدادی از رشته‌ها پذیرش دانشجو انجام شده است.

در جدول شماره (۶) تعداد پذیرفته شدگان آزمون به تفکیک گروه آموزشی و دوره قبولی ارائه شده است. در مجموع تعداد ۱۰۰۴۷ نفر پذیرفته شده‌اند که از این تعداد ۷۵۵۰ نفر (۷۵/۱۵ درصد) پذیرفته شده دوره روزانه و ۲۴۹۷ نفر (۲۴/۸۵ درصد) پذیرفته شده دوره‌های نوبت دوم، پیام‌نور، غیرانتفاعی، پردیس خودگردان و مشترک می‌باشند.

در جدول شماره (۷) توزیع پذیرفته شدگان به تفکیک نوع دانشگاه فارغ التحصیلی مقطع کارشناسی ارشد و دوره قبولی ارائه شده است. همان‌طور که ملاحظه می‌شود، در تمامی دوره‌ها، تعداد پذیرفته شدگان فارغ التحصیل دانشگاه‌های دولتی از فارغ التحصیلان سایر دانشگاه‌ها بیشتر است.

در جدول شماره (۸) تعداد پذیرفته شدگان دوره روزانه آزمون به تفکیک گروه آموزشی و جنسیت ارائه شده است. برخی از نکات قابل توجه از این قرار است:

○ از کل پذیرفته شدگان دوره روزانه آزمون دکتری گروه فنی و مهندسی با ۲۹/۶۴ درصد بیشترین و گروه زبان با ۱/۸۸ درصد حائز کمترین تعداد پذیرفته شده این دوره می‌باشند.

○ از تعداد کل پذیرفته شدگان دوره روزانه ۴۱/۳۴ درصد زن و ۵۸/۶۶ درصد مرد می‌باشند.

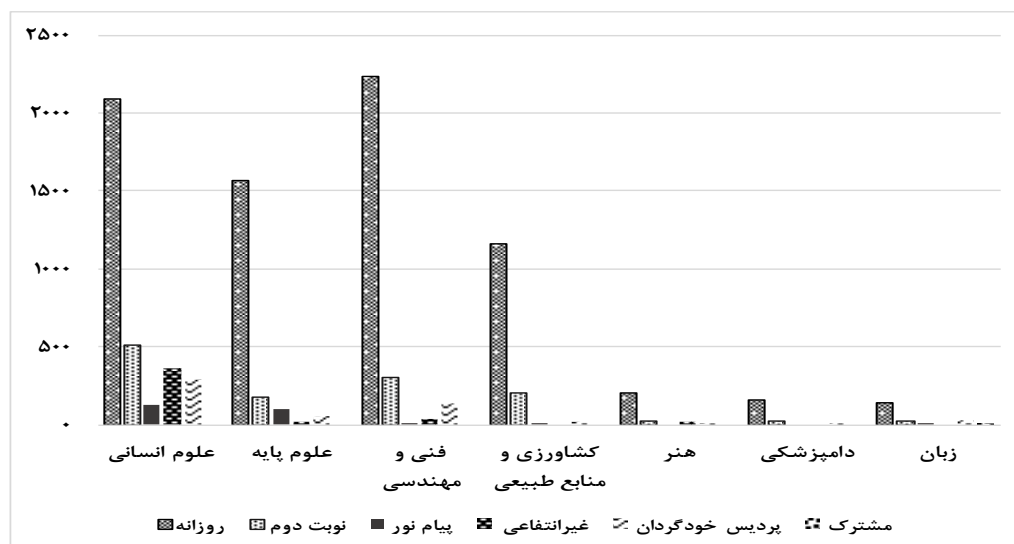
در جدول شماره (۹) تعداد پذیرفته شدگان دوره‌های نوبت دوم، پیام‌نور، غیرانتفاعی، پردیس خودگردان و مشترک آزمون به تفکیک گروه آموزشی و جنسیت ارائه شده است. برخی از نکات قابل توجه از این قرار است:

○ از کل پذیرفته شدگان این دوره‌ها در آزمون دکتری، گروه علوم انسانی با ۵۱/۵۴ درصد بیشترین و گروه دامپزشکی با ۱/۱۶ درصد کمترین تعداد پذیرفته شده این دوره‌ها را داشته‌اند.

○ از تعداد کل پذیرفته شدگان دوره‌های نوبت دوم، پیام‌نور، غیرانتفاعی، پردیس خودگردان و مشترک ۴۰/۱۳ درصد زن و ۵۹/۸۷ درصد مرد می‌باشند.

جدول ۶- توزیع پذیرفته شدگان به تفکیک گروه آموزشی و دوره قبولی

گروه آموزشی	روزانه	نوبت دوم	پیام نور	غیرانتفاعی	پردیس خودگردان	مشترک	کل
علوم انسانی	۲۰۸۸	۵۱۳	۱۲۶	۳۵۹	۲۸۹	۰	۳۳۷۵
علوم پایه	۱۵۶۹	۱۷۵	۱۰۰	۱۹	۵۳	۰	۱۹۱۶
فنی و مهندسی	۲۲۳۸	۳۰۱	۱۱	۴۱	۱۴۰	۰	۲۷۳۱
کشاورزی و منابع طبیعی	۱۱۵۷	۲۰۰	۳	۰	۲۳	۰	۱۳۸۳
هنر	۲۰۰	۲۷	۰	۱۵	۱۳	۰	۲۵۵
دامپزشکی	۱۵۶	۲۸	۰	۰	۱	۰	۱۸۵
زبان	۱۴۲	۲۷	۸	۰	۲۴	۱	۲۰۲
کل	۷۵۵۰	۱۲۷۱	۲۴۸	۴۳۴	۵۴۳	۱	۱۰۰۴۷



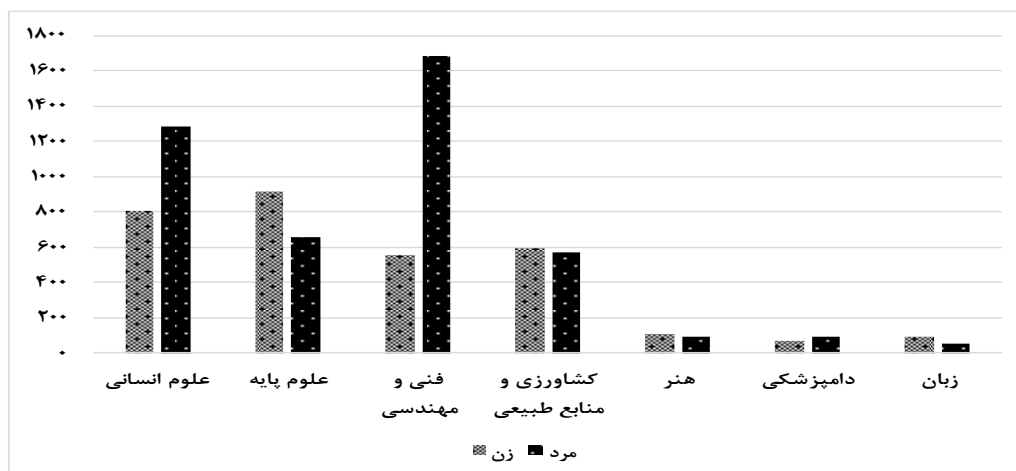
نمودار ۷- توزیع پذیرفته شدگان آزمون به تفکیک گروه آموزشی و دوره قبولی

جدول ۷- توزیع پذیرفته شدگان به تفکیک نوع دانشگاه فارغ التحصیلی مقطع کارشناسی ارشد و دوره قبولی

کل	مشترک	پرديس خودگردان	غيرانتفاعی	پيام نور	نوبت دوم	روزانه	نوع دانشگاه فارغ التحصیلی کارشناسی ارشد
۸۰۷۹	۱	۳۳۱	۲۱۴	۱۱۹	۹۰۸	۶۵۰۶	دولتی
۳۳۵	۰	۲۷	۱۹	۶۲	۴۱	۱۸۶	پيام نور
۱۲۲۰	۰	۱۴۳	۶۱	۵۲	۲۷۵	۶۸۹	آزاد
۴۰۳	۰	۴۲	۱۳۹	۱۵	۴۴	۱۶۳	غيرانتفاعی
۵	۰	۰	۰	۰	۲	۳	جامع علمی کاربردی
۵	۰	۰	۱	۰	۱	۳	سایر
۱۰۰۴۷	۱	۵۴۳	۴۳۴	۲۴۸	۱۲۷۱	۷۵۵۰	کل

جدول ۸ - توزیع پذیرفته شدگان دوره روزانه به تفکیک گروه آموزشی و جنسیت

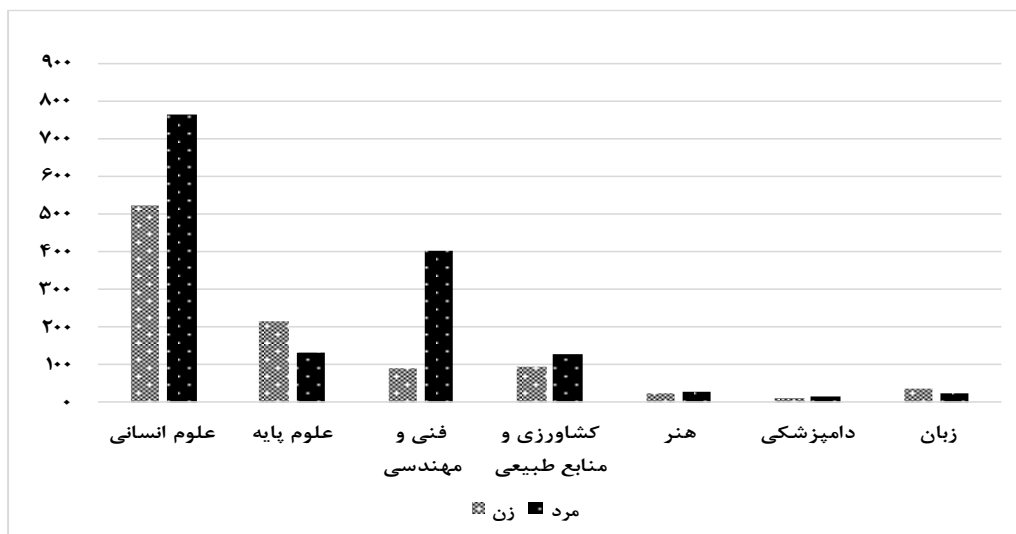
درصد	کل	مرد		زن		گروه آموزشی
		درصد	تعداد	درصد	تعداد	
۲۷/۶۶	۲۰۸۸	۶۱/۳۵	۱۲۸۱	۳۸/۶۵	۸۰۷	علوم انسانی
۲۰/۷۸	۱۵۶۹	۴۱/۸۷	۶۵۷	۵۸/۱۳	۹۱۲	علوم پایه
۲۹/۶۴	۲۲۳۸	۷۵/۲۵	۱۶۸۴	۲۴/۷۵	۵۵۴	فنی و مهندسی
۱۵/۳۲	۱۱۵۷	۴۹/۰۹	۵۶۸	۵۰/۹۱	۵۸۹	کشاورزی و منابع طبیعی
۲/۶۵	۲۰۰	۴۷/۰۰	۹۴	۵۳/۰۰	۱۰۶	هنر
۲/۰۷	۱۵۶	۵۷/۶۹	۹۰	۴۲/۳۱	۶۶	دامپزشکی
۱/۸۸	۱۴۲	۳۸/۷۳	۵۵	۶۱/۲۷	۸۷	زبان
۱۰۰/۰۰	۷۵۵۰	۵۸/۶۶	۴۴۲۹	۴۱/۳۴	۳۱۲۱	کل



نمودار ۸ - توزیع پذیرفته شدگان دوره روزانه آزمون به تفکیک گروه آموزشی و جنسیت

جدول ۹- توزیع پذیرفته شدگان دوره‌های نوبت دوم، غیرانتفاعی، پیام نور، پردیس خودگردان و مشترک به تفکیک گروه آموزشی و جنسیت

درصد	کل	مرد		زن		گروه آموزشی
		درصد	تعداد	درصد	تعداد	
۵۱/۵۴	۱۲۸۷	۵۹/۳۶	۷۶۴	۴۰/۶۴	۵۲۳	علوم انسانی
۱۳/۹۰	۳۴۷	۳۸/۰۴	۱۳۲	۶۱/۹۶	۲۱۵	علوم پایه
۱۹/۷۴	۴۹۳	۸۱/۳۴	۴۰۱	۱۸/۶۶	۹۲	فنی و مهندسی
۹/۰۵	۲۲۶	۵۷/۵۲	۱۳۰	۴۲/۴۸	۹۶	کشاورزی و منابع طبیعی
۲/۲۰	۵۵	۵۲/۷۳	۲۹	۴۷/۲۷	۲۶	هنر
۱/۱۶	۲۹	۵۵/۱۷	۱۶	۴۴/۸۳	۱۳	دامپزشکی
۲/۴۰	۶۰	۳۸/۳۳	۲۳	۶۱/۶۷	۳۷	زبان
۱۰۰/۰۰	۲۴۹۷	۵۹/۸۷	۱۴۹۵	۴۰/۱۳	۱۰۰۲	کل



نمودار ۹- توزیع پذیرفته شدگان دوره‌های نوبت دوم، غیرانتفاعی، پیام نور، پردیس خودگردان و مشترک آزمون به تفکیک گروه آموزشی و جنسیت

درصد قبولی آزمون دکتری سال ۱۴۰۱ به تفکیک گروه‌های آموزشی، نوع دانشگاه فارغ‌التحصیلی و سهمیه

در جدول شماره (۱۰) درصد قبولی به تفکیک گروه آموزشی و نوع دانشگاه فارغ‌التحصیلی مقطع کارشناسی ارشد ارائه شده است. همان‌طور که مشاهده می‌شود، بیشترین درصد قبولی فارغ‌التحصیلان دانشگاه‌های دولتی در گروه کشاورزی و منابع طبیعی ۲۸/۱۰ و کمترین درصد قبولی در گروه هنر ۸/۶۳ می‌باشد.

○ درصد قبولی عبارت است از نسبت تعداد پذیرفته‌شدگان به تعداد شرکت‌کنندگان به درصد.
 ○ شانس قبولی عبارت است از نسبت تعداد کل ظرفیت به تعداد شرکت‌کنندگان به درصد.
 در جدول شماره (۱۱) تعداد شرکت‌کنندگان و پذیرفته‌شدگان، ظرفیت پذیرش، شانس قبولی و درصد قبولی در آزمون با یکدیگر مقایسه شده‌اند:

○ گروه کشاورزی و منابع طبیعی بیشترین شانس و درصد قبولی را دارا می‌باشد.
 ○ گروه هنر کمترین شانس قبولی و درصد قبولی را دارا می‌باشد.
 ○ با توجه به شانس قبولی کل که ۸/۶۳ درصد می‌باشد، به ترتیب گروه کشاورزی و منابع طبیعی با ۲۶/۳۴ درصد، گروه علوم پایه با ۲۳/۳۱ درصد، گروه فنی و مهندسی با ۱۶/۹۵ درصد و گروه دامپزشکی با ۱۳/۰۱ درصد، شانس قبولی بیشتری نسبت به شانس قبولی کل داشته و گروه زبان با ۸/۰۲ درصد، گروه علوم انسانی با ۴/۰۸ درصد، گروه هنر با ۳/۶۹ درصد شانس قبولی کمتری نسبت به شانس قبولی کل داشته‌اند.
 ○ بیشترین درصد قبولی را گروه کشاورزی و منابع طبیعی با ۲۲/۰۰ درصد و کمترین درصد قبولی را گروه هنر با ۳/۴۰ درصد دارا می‌باشند.

در جدول شماره (۱۲) تعداد شرکت‌کنندگان، تعداد پذیرفته‌شدگان و درصد قبولی در آزمون به تفکیک گروه آموزشی و سهمیه ارائه شده است، همان‌گونه که ملاحظه می‌شود:

○ بیشترین تعداد شرکت‌کننده مربوط به سهمیه آزاد با ۱۲۰۴۳۹ نفر و پس‌از آن سهمیه ایثارگر ۵ درصد با ۱۴۷۴۸ نفر است.
 ○ بیشترین درصد قبولی را سهمیه ایثارگر ۵ درصد با ۸/۷۴ درصد به خود اختصاص داده است. لازم به ذکر است ظرفیت اختصاصی به سهمیه مری، ۱۰ درصد مازاد بر ظرفیت اعلامی در دفترچه است.

○ درصد قبولی سهمیه رزمنده و ایثارگر ۲۵ درصد ۲/۸۱ درصد، درصد قبولی سهمیه آزاد ۶/۹۴ درصد و درصد قبولی سهمیه مربی ۵/۹۵ درصد است.

در جدول شماره (۱۳) تعداد پذیرفته‌شدگان دوره روزانه به تفکیک گروه آموزشی، جنسیت و سهمیه ارائه‌شده است، همان‌گونه که ملاحظه می‌شود:

○ بیشترین تعداد پذیرفته‌شده در دوره روزانه مربوط به سهمیه آزاد با ۶۲۳۲ نفر و کمترین تعداد مربوط به سهمیه مربی با ۵۴ نفر است.

در جدول شماره (۱۴) تعداد پذیرفته‌شدگان دوره‌های نوبت دوم، غیرانتفاعی، پیام نور، پردیس خودگردان و مشترک به تفکیک گروه آموزشی، جنسیت و سهمیه ارائه‌شده است، همان‌گونه که ملاحظه می‌شود:

○ بیشترین تعداد پذیرفته‌شده در این دوره‌ها مربوط به سهمیه آزاد با ۲۱۳۲ نفر و کمترین تعداد مربوط به سهمیه مربی با ۱۵ نفر است.

جدول ۱۰- درصد قبولی به تفکیک گروه آموزشی و نوع دانشگاه فارغ التحصیلی مقطع کارشناسی ارشد

گروه آموزشی	دولتی	پیام نور	آزاد	غیرانتفاعی	علمی کاربردی	سایر	کل
علوم انسانی	۹/۷۱	۲/۳۳	۰/۶۴	۲/۷۶	۰/۰۰	۲/۹۰	۳/۵۳
علوم پایه	۲۱/۵۶	۱۵/۰۴	۶/۸۰	۶/۶۰	۳۳/۳۳	۰/۰۰	۱۶/۸۲
فنی و مهندسی	۲۰/۶۱	۲/۷۹	۳/۹۹	۳/۸۴	۷/۴۱	۱۱/۱۱	۱۲/۱۹
کشاورزی و منابع طبیعی	۲۸/۱۰	۱۰/۷۱	۱۱/۸۹	۶/۷۵	۱۱/۱۱	۵۰/۰۰	۲۲/۰۰
هنر	۸/۶۳	۲/۱۵	۰/۸۲	۰/۸۹	۰/۰۰	۰/۰۰	۳/۴۰
دامپزشکی	۱۵/۳۷	۳۳/۳۳	۶/۳۱	۱۲/۵۰	۰/۰۰	۰/۰۰	۱۰/۱۱
زبان	۱۲/۸۳	۵/۱۹	۱/۴۱	۲/۷۶	۰/۰۰	۰/۰۰	۶/۹۸
کل	۱۵/۰۵	۳/۴۳	۱/۷۴	۲/۸۸	۵/۱۵	۵/۴۹	۶/۷۹

جدول ۱۱- تعداد شرکت کنندگان و پذیرفته شدگان، ظرفیت پذیرش، شانس قبولی و درصد قبولی آزمون دکتری سال ۱۴۰۱ به تفکیک گروه آموزشی

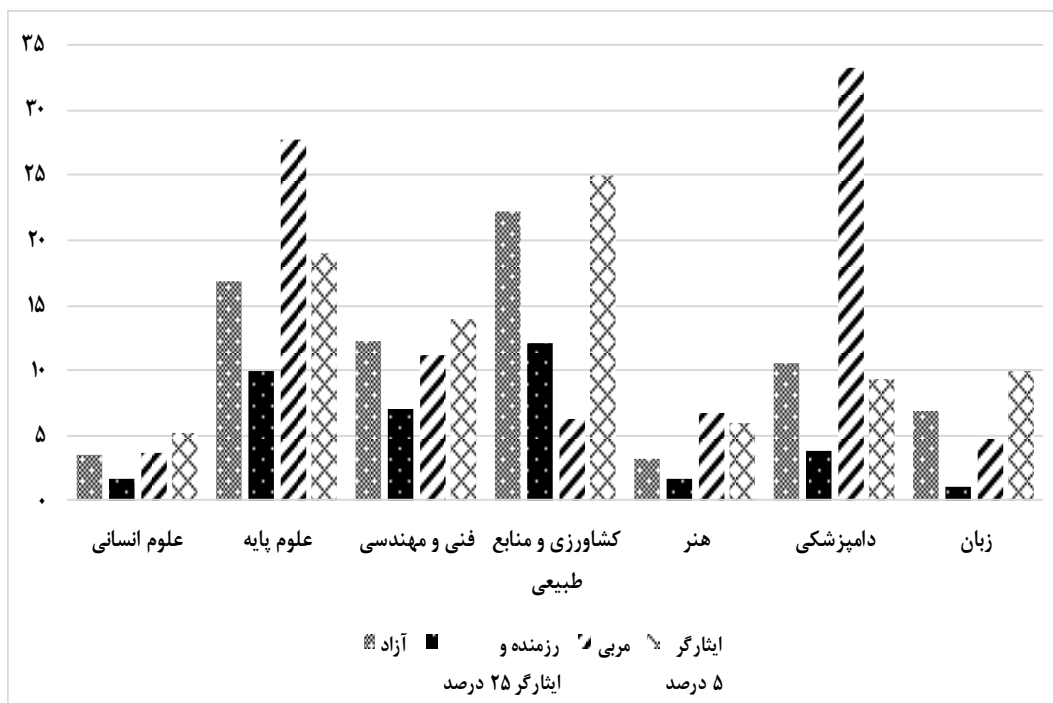
گروه آموزشی	تعداد شرکت کنندگان	ظرفیت	شانس قبولی	تعداد کل پذیرفته شدگان	درصد قبولی
علوم انسانی	۹۵۵۹۳	۳۹۰۳	۴/۰۸	۳۳۷۵	۳/۵۳
علوم پایه	۱۱۳۸۸	۲۶۵۴	۲۳/۳۱	۱۹۱۶	۱۶/۸۲
فنی و مهندسی	۲۲۴۰۹	۳۷۹۹	۱۶/۹۵	۲۷۳۱	۱۲/۱۹
کشاورزی و منابع طبیعی	۶۲۸۷	۱۶۵۶	۲۶/۳۴	۱۳۸۳	۲۲/۰۰
هنر	۷۵۰۸	۲۷۷	۳/۶۹	۲۵۵	۳/۴۰
دامپزشکی	۱۸۲۹	۲۳۸	۱۳/۰۱	۱۸۵	۱۰/۱۱
زبان	۲۸۹۲	۲۳۲	۸/۰۲	۲۰۲	۶/۹۸
کل	۱۴۷۹۰۶	۱۲۷۵۹	۸/۶۳	۱۰۰۴۷	۶/۷۹



نمودار ۱۰- درصد قبولی به تفکیک گروه آموزشی آزمون دکتری سال ۱۴۰۱

جدول ۱۲- تعداد شرکت کنندگان و پذیرفته شدگان و درصد قبولی در آزمون دکتری سال ۱۴۰۱ به تفکیک گروه آموزشی و سهمیه

گروه آموزشی	تعداد شرکت کنندگان					تعداد پذیرفته شدگان					درصد قبولی				
	آزاد	رزمنده و ایثارگر ۲۵ درصد	ایثارگر ۵ درصد	مربی	جمع	آزاد	رزمنده و ایثارگر ۲۵ درصد	ایثارگر ۵ درصد	مربی	جمع	آزاد	رزمنده و ایثارگر ۲۵ درصد	ایثارگر ۵ درصد	مربی	جمع
علوم انسانی	۷۶۶۵۵	۸۹۴۷	۹۲۱۵	۷۷۶	۹۵۵۹۳	۲۷۱۱	۱۵۶	۴۸۰	۲۸	۳۳۷۵	۳/۵۴	۱/۷۴	۵/۲۱	۳/۶۱	۳/۵۳
علوم پایه	۹۸۲۴	۳۷۳	۱۱۵۵	۳۶	۱۱۳۸۸	۱۶۴۹	۳۷	۲۲۰	۱۰	۱۹۱۶	۱۶/۷۹	۹/۹۲	۱۹/۰۵	۲۷/۷۸	۱۶/۸۲
فنی و مهندسی	۱۸۴۵۳	۱۱۹۸	۲۵۹۷	۱۶۱	۲۲۴۰۹	۲۲۶۷	۸۵	۳۶۱	۱۸	۲۷۳۱	۱۲/۲۹	۷/۱۰	۱۳/۹۰	۱۱/۱۸	۱۲/۱۹
کشاورزی و منابع طبیعی	۵۴۶۳	۲۷۲	۵۳۶	۱۶	۶۲۸۷	۱۲۱۵	۳۳	۱۳۴	۱	۱۳۸۳	۲۲/۲۴	۱۲/۱۳	۲۵/۰۰	۶/۲۵	۲۲/۰۰
هنر	۶۰۴۲	۵۹۱	۷۲۸	۱۴۷	۷۵۰۸	۱۹۱	۱۰	۴۴	۱۰	۲۵۵	۳/۱۶	۱/۶۹	۶/۰۴	۶/۸۰	۳/۴۰
دامپزشکی	۱۵۱۴	۷۸	۲۳۴	۳	۱۸۲۹	۱۵۹	۳	۲۲	۱	۱۸۵	۱۰/۵۰	۳/۸۵	۹/۴۰	۳۳/۳۳	۱۰/۱۱
زبان	۲۴۸۸	۱۰۰	۲۸۳	۲۱	۲۸۹۳	۱۷۳	۱	۲۸	۱	۲۰۲	۶/۹۱	۱/۰۰	۹/۸۹	۴/۷۶	۶/۹۸
کل	۱۲۰۴۳۹	۱۱۵۵۹	۱۴۷۴۸	۱۱۶۰	۱۴۷۹۰۶	۸۳۶۴	۳۲۵	۱۲۸۹	۶۹	۱۰۰۴۷	۶/۹۴	۲/۸۱	۸/۷۴	۵/۹۵	۶/۷۹



نمودار ۱۱- درصد قبولی در آزمون دکتری سال ۱۴۰۱ به تفکیک گروه آموزشی و سهمیه

جدول ۱۳: تعداد پذیرفته شدگان دوره روزانه به تفکیک گروه آموزشی، جنسیت و سهمیه

گروه آموزشی	آزاد			رزمنده و اینترگر ۲۵ درصد			اینترگر ۵ درصد			مربی			کل		
	زن	مرد	کل	زن	مرد	کل	زن	مرد	کل	زن	مرد	کل	زن	مرد	کل
علوم انسانی	۶۳۲	۱۰۱۵	۱۶۴۷	۲۹	۵۳	۸۲	۱۴۳	۱۹۸	۳۴۱	۳	۱۵	۱۸	۸۰۷	۱۲۸۱	۲۰۸۸
علوم پایه	۷۷۳	۵۷۳	۱۳۴۶	۱۳	۱۱	۲۴	۱۲۴	۶۸	۱۹۲	۲	۵	۷	۹۱۲	۶۵۷	۱۵۶۹
فنی و مهندسی	۴۵۹	۱۳۷۶	۱۸۳۵	۱۵	۵۳	۶۸	۷۸	۲۴۱	۳۱۹	۲	۱۴	۱۶	۵۵۴	۱۶۸۴	۲۲۳۸
کشاورزی و منابع طبیعی	۵۰۷	۵۰۰	۱۰۰۷	۸	۱۶	۲۴	۷۴	۵۱	۱۲۵	۰	۱	۱	۵۸۹	۵۶۸	۱۱۵۷
هنر	۷۹	۶۵	۱۴۴	۴	۳	۷	۲۰	۱۹	۳۹	۳	۷	۱۰	۱۰۶	۹۴	۲۰۰
دامپزشکی	۶۰	۷۶	۱۳۶	۱	۱	۲	۵	۱۲	۱۷	۰	۱	۱	۶۶	۹۰	۱۵۶
زبان	۷۰	۴۷	۱۱۷	۱	۰	۱	۱۶	۷	۲۳	۰	۱	۱	۸۷	۵۵	۱۴۲
کل	۲۵۸۰	۳۶۵۲	۶۲۳۲	۷۱	۱۲۷	۲۰۸	۴۶۰	۵۹۶	۱۰۵۶	۱۰	۴۴	۵۴	۳۱۲۱	۴۴۲۹	۷۵۵۰

جدول ۱۴: تعداد پذیرفته شدگان دوره های نوبت دوم، غیرانتفاعی، پیام نور، پردیس خودگردان و مشترک به تفکیک گروه آموزشی، جنسیت و سهمیه

گروه آموزشی	آزاد			رزمنده و اینترگر ۲۵ درصد			اینترگر ۵ درصد			مربی			کل		
	زن	مرد	کل	زن	مرد	کل	زن	مرد	کل	زن	مرد	کل	زن	مرد	کل
علوم انسانی	۴۲۹	۶۳۵	۱۰۶۴	۲۷	۴۷	۷۴	۶۳	۷۶	۱۳۹	۴	۶	۱۰	۵۲۳	۷۶۴	۱۲۸۷
علوم پایه	۱۸۶	۱۱۷	۳۰۳	۱۰	۳	۱۳	۱۶	۱۲	۲۸	۳	۰	۳	۲۱۵	۱۳۲	۳۴۷
فنی و مهندسی	۸۳	۳۴۹	۴۳۲	۴	۱۳	۱۷	۵	۳۷	۴۲	۰	۲	۲	۹۲	۴۰۱	۴۹۳
کشاورزی و منابع طبیعی	۹۱	۱۱۷	۲۰۸	۲	۷	۹	۳	۶	۹	۰	۰	۰	۹۶	۱۳۰	۲۲۶
هنر	۲۱	۲۶	۴۷	۳	۰	۳	۲	۳	۵	۰	۰	۰	۲۶	۲۹	۵۵
دامپزشکی	۸	۱۵	۲۳	۱	۰	۱	۴	۱	۵	۰	۰	۰	۱۳	۱۶	۲۹
زبان	۳۴	۲۱	۵۵	۰	۰	۰	۳	۲	۵	۰	۰	۰	۳۷	۲۳	۶۰
کل	۸۵۲	۱۲۸۰	۲۱۳۲	۴۷	۷۰	۱۱۷	۹۶	۱۳۷	۲۳۳	۷	۸	۱۵	۱۰۰۲	۱۴۹۵	۲۴۹۷

توزیع شرکت کنندگان و پذیرفته شدگان ۲۴۷ کدرشته امتحانی آزمون دکتری سال ۱۴۰۱ به تفکیک گروه‌های آموزشی و جنسیت

در جداول شماره (۱۵) تعداد و درصد شرکت کنندگان و پذیرفته شدگان به تفکیک رشته‌های امتحانی و جنسیت در گروه‌های مختلف آموزشی ارائه شده است. درصد قبولی عبارت از نسبت تعداد پذیرفته شدگان به شرکت کنندگان به درصد است.

توزیع شرکت کنندگان، پذیرفته شدگان و درصد قبولی گروه علوم انسانی

در جدول شماره (۱-۱۵) تعداد و درصد شرکت کنندگان و پذیرفته شدگان به تفکیک رشته‌های امتحانی و جنسیت در گروه علوم انسانی ملاحظه می‌شود.

○ در گروه علوم انسانی بیشترین شرکت کننده مربوط به مجموعه روان شناسی با ۱۳۴۳۱ نفر (۱۴/۰۵ درصد) از کل شرکت کنندگان گروه علوم انسانی می‌باشد.

○ در گروه علوم انسانی کمترین شرکت کننده مربوط به رشته فلسفه منطق با ۱۰ نفر (۰/۰۱ درصد) از کل شرکت کنندگان می‌باشد.

○ بیشترین درصد قبولی در این گروه را رشته سنجش و اندازه گیری با ۲۴/۵۳ درصد و کمترین درصد قبولی را رشته‌های حسابداری و روان شناسی با ۱/۰۷ درصد به خود اختصاص داده است.

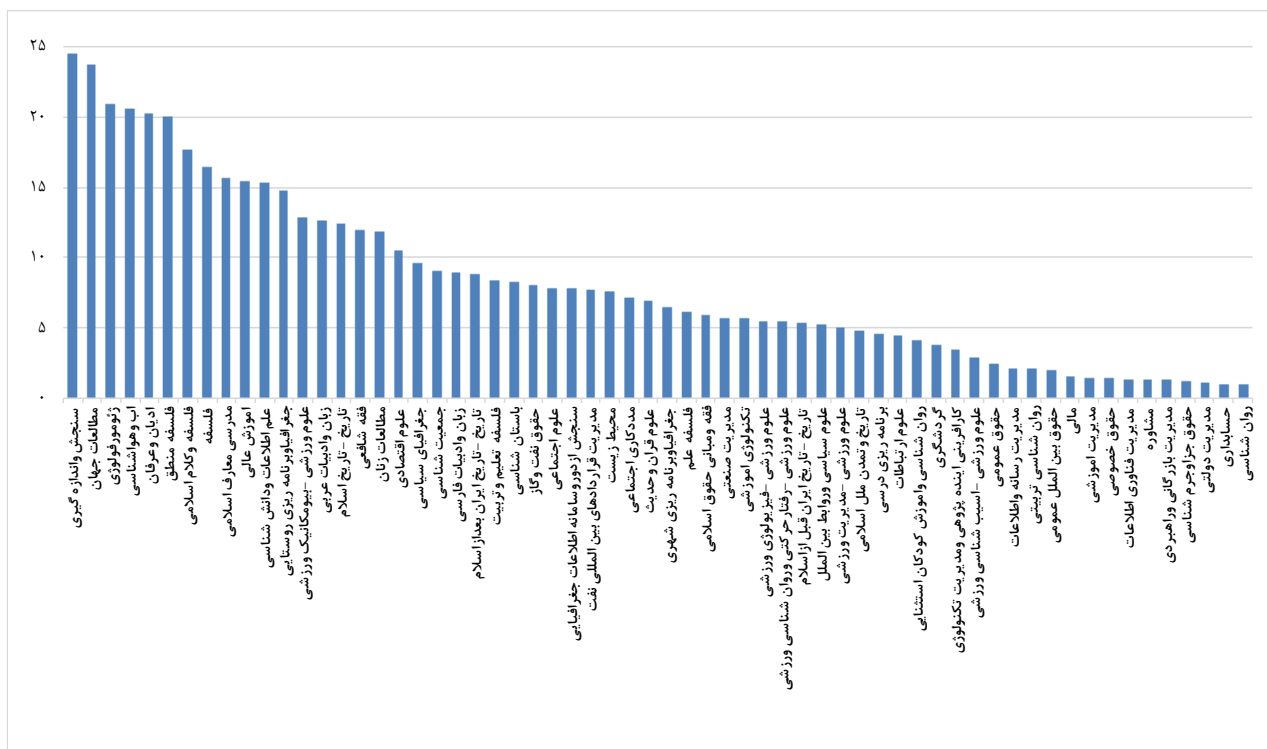
جدول ۱-۱۵: توزیع شرکت کنندگان و پذیرفته شدگان و درصد قبولی گروه علوم انسانی به تفکیک کدرشته امتحانی و جنسیت

کدرشته امتحانی	نام رشته امتحانی	شرکت کننده				پذیرفته شده				درصد قبولی
		مرد		زن		مرد		زن		
		تعداد	درصد	تعداد	درصد	تعداد	درصد	تعداد	درصد	
۲۱۴۹	سنجش و اندازه گیری	۲۳	۴۳/۴۰	۶	۴۶/۱۵	۷	۵۳/۸۵	۱۳	۲۴/۵۳	
۲۱۶۱	مطالعات جهان	۴۲	۵۸/۴۲	۱۲	۵۰/۰۰	۱۲	۵۰/۰۰	۲۴	۲۳/۷۶	
۲۱۰۶	ژئومورفولوژی	۶۹	۴۵/۱۰	۱۴	۴۳/۷۵	۱۸	۵۶/۲۵	۳۲	۲۰/۹۲	
۲۱۰۷	اب و هواشناسی	۹۳	۴۷/۹۴	۲۳	۵۷/۵۰	۱۷	۴۲/۵۰	۴۰	۲۰/۶۲	
۲۱۳۱	ادیان و عرفان	۹۵	۴۵/۸۹	۳۱	۵۰/۰۰	۳۱	۵۰/۰۰	۴۲	۲۰/۳۹	
۲۱۳۷	فلسفه منطق	۳	۳۰/۰۰	۰	۰/۰۰	۲	۱۰۰/۰۰	۲	۲۰/۰۰	
۲۱۳۳	فلسفه و کلام اسلامی	۳۹۶	۵۲/۷۳	۵۲	۳۹/۱۰	۸۱	۶۰/۹۰	۱۳۳	۱۷/۷۱	
۲۱۳۶	فلسفه	۳۵۹	۶۷/۳۵	۱۹	۲۱/۵۹	۶۹	۷۸/۴۱	۸۸	۱۶/۵۱	
۲۱۸۰	مدرسی معارف اسلامی	۱۹۳	۶۰/۵۰	۱۰	۲۰/۰۰	۴۰	۸۰/۰۰	۵۰	۱۵/۶۷	
۲۱۴۶	آموزش عالی	۹۶	۵۳/۰۴	۱۰	۳۵/۷۱	۱۸	۶۴/۲۹	۲۸	۱۵/۴۷	
۲۱۵۳	علم اطلاعات و دانش شناسی	۸۳	۳۰/۹۷	۲۷	۶۵/۸۵	۱۴	۳۴/۱۵	۴۱	۱۵/۳۰	
۲۱۰۵	جغرافیای و برنامه ریزی روستایی	۱۳۶	۴۸/۹۲	۲۴	۵۸/۵۴	۱۷	۴۱/۴۶	۴۱	۲۴/۷۵	
۲۱۱۹	علوم ورزشی - بیومکانیک ورزشی	۴۶	۴۹/۴۶	۲	۱۶/۶۷	۱۰	۸۳/۲۳	۱۲	۱۲/۹۰	
۲۱۱۰	زبان و ادبیات عربی	۴۰۲	۴۹/۵۷	۴۶	۴۴/۶۶	۵۷	۵۵/۳۴	۱۰۳	۱۲/۷۰	
۲۱۲۱	تاریخ - تاریخ اسلام	۲۳۰	۶۱/۰۱	۱۷	۳۶/۱۷	۳۰	۶۲/۸۳	۴۷	۱۲/۴۷	
۲۱۳۴	فقه شافعی	۲۱	۸۴/۰۰	۰	۰/۰۰	۳	۱۰۰/۰۰	۳	۱۲/۰۰	
۲۱۷۸	مطالعات زنان	۱۱	۶/۲۵	۱۹	۹۰/۴۸	۲	۹/۵۲	۲۱	۱۱/۹۳	
۲۱۱۲	علوم اقتصادی	۸۸۳	۵۶/۶۴	۴۸	۲۹/۲۷	۱۱۶	۷۰/۷۳	۱۶۴	۱۰/۵۲	
۲۱۰۳	جغرافیای سیاسی	۲۷۶	۸۸/۴۶	۵	۱۶/۶۷	۲۵	۸۳/۲۳	۳۰	۹/۶۲	
۲۱۲۶	جمعیت شناسی	۲۰	۳۶/۳۶	۴	۸۰/۰۰	۱	۲۰/۰۰	۵	۹/۰۹	
۲۱۰۱	زبان و ادبیات فارسی	۱۲۱۸	۴۰/۹۷	۱۳۹	۵۲/۰۶	۱۲۸	۴۷/۹۴	۲۶۷	۸/۹۸	
۲۱۲۲	تاریخ - تاریخ ایران بعد از اسلام	۳۹۵	۵۸/۶۱	۱۳	۲۱/۶۷	۴۷	۷۸/۳۳	۶۰	۸/۹۰	
۲۱۴۱	فلسفه تعلیم و تربیت	۲۸۶	۵۰/۹۸	۳۱	۴۴/۶۸	۲۶	۵۵/۳۲	۴۷	۸/۳۸	
۲۱۷۶	باستان شناسی	۱۴۴	۴۶/۳۰	۹	۳۴/۶۳	۱۷	۶۵/۳۸	۲۶	۸/۳۶	
۲۱۵۸	حقوق نفت و گاز	۲۳۴	۶۳/۳۴	۷	۲۳/۳۳	۲۳	۷۶/۶۷	۳۰	۸/۱۱	
۲۱۲۵	علوم اجتماعی	۱۰۶۶	۵۹/۲۹	۵۴	۳۸/۰۳	۸۸	۶۱/۹۷	۱۴۲	۷/۹۰	
۲۱۰۸	سنجش ازدورسامانه اطلاعات جغرافیایی	۱۴۷	۶۱/۰۰	۵	۲۶/۳۲	۱۴	۷۳/۶۸	۱۹	۷/۸۸	
۲۱۶۸	مدیریت قراردادهای بین المللی نفت	۱۲۷	۹۰/۰۷	۱	۹/۰۹	۱۰	۹۰/۹۱	۱۱	۷/۸۰	
۲۱۷۷	محیط زیست	۷۴	۵۶/۹۲	۵	۵۰/۰۰	۵	۵۰/۰۰	۱۰	۷/۶۹	
۲۱۲۷	مددکاری اجتماعی	۳۱	۴۴/۹۳	۲	۴۰/۰۰	۳	۶۰/۰۰	۵	۷/۲۵	

ادامه جدول ۱-۱۵: توزیع شرکت کنندگان و پذیرفته شدگان و درصد قبولی گروه علوم انسانی به تفکیک کدرشته امتحانی و جنسیت

کدرشته امتحانی	نام رشته امتحانی	شرکت کننده				پذیرفته شده				درصد قبولی			
		مرد		زن		مرد		زن					
		تعداد	درصد	تعداد	درصد	تعداد	درصد	تعداد	درصد				
۲۱۲۹	علوم قرآن وحدیث	۹۵۰	۵۱/۵۷	۸۹۲	۴۸/۴۳	۱۸۴۲	۴۸/۴۳	۷۲	۵۵/۸۱	۷۲	۴۴/۱۹	۵۷	۷۱/۰۰
۲۱۰۴	جغرافیا و برنامه ریزی شهری	۴۰۴	۳۶/۴۰	۷۰۶	۶۳/۶۰	۱۱۱۰	۶۳/۶۰	۲۷	۳۶/۹۹	۲۷	۶۳/۰۱	۴۶	۶/۵۸
۲۱۳۸	فلسفه علم	۲۸	۳۴/۵۷	۵۳	۶۵/۴۳	۸۱	۶۵/۴۳	۲	۴۰/۰۰	۲	۶۰/۰۰	۳	۶/۱۷
۲۱۳۰	فقه ومبانی حقوق اسلامی	۴۵۵	۳۳/۳۸	۹۰۸	۶۶/۶۲	۱۳۶۳	۶۶/۶۲	۱۹	۲۳/۱۷	۱۹	۷۶/۸۳	۶۳	۶/۰۲
۲۱۶۴	مدیریت صنعتی	۳۴۱	۲۴/۳۲	۱۰۶۱	۷۵/۶۸	۱۴۰۲	۷۵/۶۸	۲۶	۳۲/۱۰	۲۶	۶۷/۹۰	۵۵	۵/۷۸
۲۱۴۵	تکنولوژی آموزشی	۱۷۴	۶۱/۹۲	۱۰۷	۳۸/۰۸	۲۸۱	۳۸/۰۸	۱۰	۶۳/۵۰	۱۰	۳۷/۵۰	۶	۵/۶۹
۲۱۱۶	علوم ورزشی - فیزیولوژی ورزشی	۸۸۹	۵۴/۸۱	۷۳۳	۴۵/۱۹	۱۶۲۲	۴۵/۱۹	۴۷	۵۲/۳۲	۴۷	۴۷/۷۸	۴۳	۵/۵۵
۲۱۱۸	علوم ورزشی - رفتار حرکتی و روان شناسی ورزشی	۲۳۸	۶۲/۲۵	۲۰۵	۳۷/۷۵	۵۴۳	۳۷/۷۵	۲۱	۷۰/۰۰	۲۱	۳۰/۰۰	۹	۵/۵۲
۲۱۲۳	تاریخ - تاریخ ایران قبل از اسلام	۵۶	۵۰/۰۰	۵۶	۵۰/۰۰	۱۱۲	۵۰/۰۰	۲	۳۳/۳۳	۲	۶۶/۶۷	۴	۵/۳۶
۲۱۶۰	علوم سیاسی و روابط بین الملل	۴۵۱	۱۵/۶۸	۲۴۲۶	۸۴/۳۲	۲۸۷۷	۸۴/۳۲	۳۰	۱۹/۶۱	۳۰	۸۰/۳۹	۱۲۳	۵/۳۲
۲۱۱۵	علوم ورزشی - مدیریت ورزشی	۶۸۴	۳۷/۵۴	۱۱۳۸	۶۲/۴۶	۱۸۲۲	۶۲/۴۶	۴۲	۴۵/۱۶	۴۲	۵۴/۸۴	۵۱	۵/۱۰
۲۱۳۲	تاریخ و تمدن ملل اسلامی	۵۶	۴۵/۵۳	۶۷	۵۴/۴۷	۱۲۳	۵۴/۴۷	۲	۳۳/۳۳	۲	۶۶/۶۷	۴	۴/۸۸
۲۱۴۲	برنامه ریزی درسی	۷۰۷	۵۷/۱۵	۵۳۰	۴۲/۸۵	۱۲۳۷	۴۲/۸۵	۲۹	۵۰/۸۸	۲۹	۴۹/۱۲	۲۸	۴/۶۱
۲۱۷۵	علوم ارتباطات	۲۵۷	۳۷/۱۹	۴۳۴	۶۳/۸۱	۶۹۱	۶۳/۸۱	۱۳	۴۱/۹۴	۱۳	۵۸/۰۶	۱۸	۴/۴۹
۲۱۴۷	روان شناسی و آموزش کودکان استثنایی	۳۳۹	۷۵/۱۷	۱۱۲	۳۴/۸۳	۴۵۱	۳۴/۸۳	۱۵	۷۸/۹۵	۱۵	۲۱/۰۵	۴	۴/۲۱
۲۱۷۰	گردشگری	۲۲۹	۵۲/۴۰	۲۰۸	۴۷/۶۰	۴۳۷	۴۷/۶۰	۱۴	۸۲/۳۵	۱۴	۱۷/۶۵	۳	۳/۸۹
۲۱۶۹	کارافرنی آینده پژوهی و مدیریت تکنولوژی	۵۳۹	۲۸/۱۹	۱۳۷۳	۷۱/۸۱	۱۹۱۲	۷۱/۸۱	۱۹	۲۸/۳۶	۱۹	۷۱/۶۴	۴۸	۲/۵۰
۲۱۱۷	علوم ورزشی - آسیب شناسی ورزشی	۴۹۴	۶۰/۱۷	۳۲۷	۳۹/۸۳	۸۲۱	۳۹/۸۳	۷	۲۹/۱۷	۷	۷۰/۸۳	۱۷	۲/۹۲
۲۱۵۴	حقوق عمومی	۳۹۲	۲۳/۲۶	۱۳۹۳	۷۶/۷۴	۱۶۸۵	۷۶/۷۴	۷	۱۶/۶۷	۷	۸۳/۳۳	۳۵	۲/۴۹
۲۱۶۵	مدیریت رسانه و اطلاعات	۱۲۱	۲۶/۷۱	۳۳۲	۷۳/۲۹	۴۵۳	۷۳/۲۹	۱	۱۰/۰۰	۱	۹۰/۰۰	۹	۲/۲۱
۲۱۴۴	روان شناسی تربیتی	۱۷۲۳	۶۷/۴۹	۸۳۰	۳۲/۵۱	۲۵۵۳	۳۲/۵۱	۳۹	۷۰/۹۱	۳۹	۲۹/۰۹	۱۶	۲/۱۵
۲۱۵۶	حقوق بین الملل عمومی	۵۱۹	۳۵/۰۲	۹۶۳	۶۴/۹۸	۱۴۸۲	۶۴/۹۸	۹	۳۰/۰۰	۹	۷۰/۰۰	۲۱	۲/۰۲
۲۱۷۱	مالی	۶۸۲	۳۲/۳۵	۱۴۲۶	۶۷/۶۵	۲۱۰۸	۶۷/۶۵	۱۲	۳۵/۲۹	۱۲	۶۴/۷۱	۲۲	۱/۶۱
۲۱۴۳	مدیریت آموزشی	۱۷۶۷	۵۳/۲۲	۱۵۵۳	۴۶/۷۸	۳۳۲۰	۴۶/۷۸	۲۰	۳۹/۳۲	۲۰	۶۰/۷۸	۳۱	۱/۵۴
۲۱۵۷	حقوق خصوصی	۲۵۴۹	۳۴/۴۳	۴۸۵۴	۶۵/۵۷	۷۴۰۳	۶۵/۵۷	۲۳	۲۰/۹۱	۲۳	۷۹/۰۹	۸۷	۱/۴۹
۲۱۶۷	مدیریت فناوری اطلاعات	۵۰۸	۳۴/۶۸	۹۵۷	۶۵/۳۲	۱۴۶۵	۶۵/۳۲	۱۰	۴۷/۶۲	۱۰	۵۲/۳۸	۱۱	۱/۴۳
۲۱۴۸	مشاوره	۲۲۹۷	۶۹/۶۳	۱۰۰۲	۳۰/۳۷	۳۲۹۹	۳۰/۳۷	۲۰	۴۴/۴۴	۲۰	۵۵/۵۶	۲۵	۱/۳۶
۲۱۶۲	مدیریت بازرگانی و راهبردی	۲۳۳۷	۳۱/۲۲	۵۱۴۸	۶۸/۷۸	۷۴۸۵	۶۸/۷۸	۲۸	۲۷/۴۵	۲۸	۷۲/۵۵	۷۴	۱/۳۶
۲۱۵۵	حقوق جزا و جرم شناسی	۱۵۶۰	۲۹/۳۶	۳۷۵۳	۷۰/۶۴	۵۳۱۳	۷۰/۶۴	۱۵	۲۲/۳۹	۱۵	۷۷/۶۱	۵۲	۱/۲۶
۲۱۶۳	مدیریت دولتی	۱۹۷۳	۲۵/۵۴	۵۷۵۳	۷۴/۴۶	۷۷۲۶	۷۴/۴۶	۲۱	۲۲/۵۸	۲۱	۷۷/۴۲	۷۲	۱/۲۰
۲۱۷۳	حسابداری	۲۰۹۳	۴۰/۰۹	۳۱۲۸	۵۹/۹۱	۵۲۲۱	۵۹/۹۱	۲۳	۴۱/۰۷	۲۳	۵۸/۹۳	۳۳	۱/۰۷
۲۱۵۰	روان شناسی	۹۹۲۴	۷۳/۸۹	۳۵۰۷	۲۶/۱۱	۱۳۴۳۱	۲۶/۱۱	۹۰	۶۲/۵۰	۹۰	۳۷/۵۰	۵۴	۱/۰۷
۲۱۶۶	مدیریت پیشگیری از جرم، جرم یابی و ایمنی ترافیک	۱	۰/۵۱	۱۹۷	۹۹/۴۹	۱۹۸	۹۹/۴۹	-	-	-	-	-	-
	کل	۴۲۳۴۵	۴۴/۳۰	۵۳۳۴۸	۵۵/۷۰	۹۵۵۹۳	۵۵/۷۰	۱۳۳۰	۳۹/۴۱	۱۳۳۰	۶۰/۵۹	۲۰۴۵	۳/۵۳

*نتایج نهایی رشته امتحانی مدیریت پیشگیری از جرم، جرم یابی و ایمنی ترافیک در این کارنامه لحاظ نشده است.



نمودار (۱-۱۲) - درصد قبولی در آزمون دکتری سال ۱۴۰۱ به تفکیک رشته امتحانی در گروه آموزشی علوم انسانی

توزیع شرکت‌کنندگان، پذیرفته‌شدگان و درصد قبولی گروه علوم پایه

در جدول شماره (۲-۱۵) تعداد و درصد شرکت‌کنندگان و پذیرفته‌شدگان به تفکیک رشته‌های امتحانی و جنسیت در گروه علوم پایه ملاحظه می‌شود.

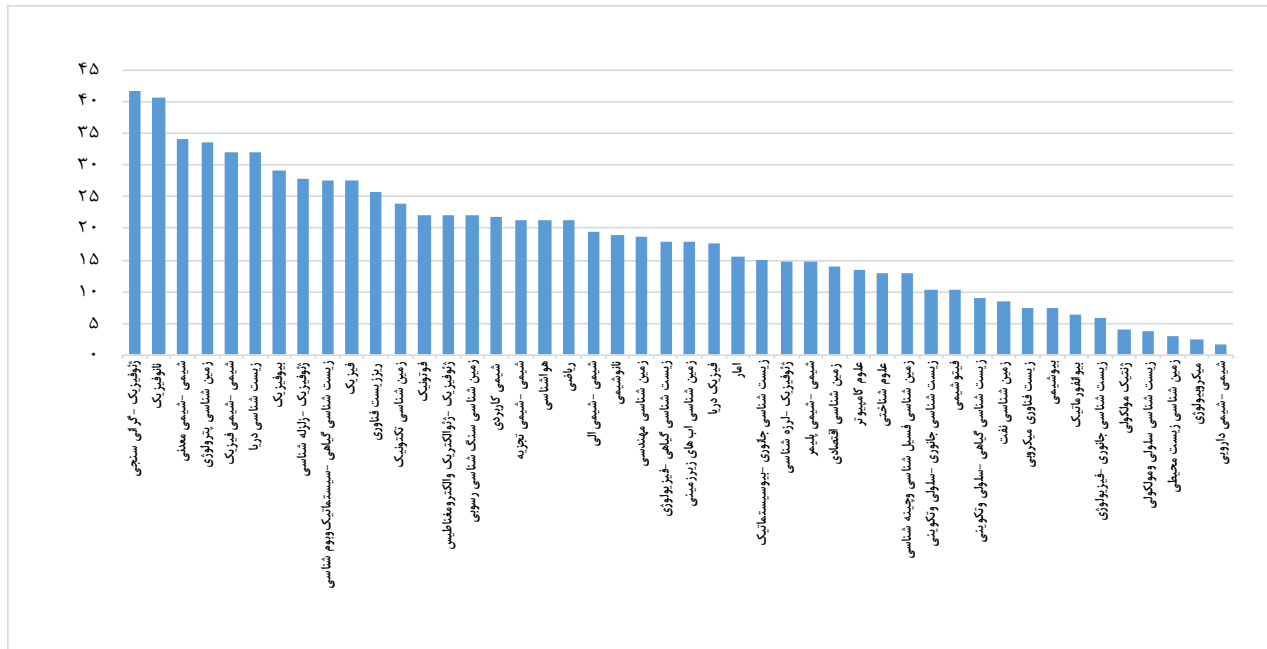
- در گروه علوم پایه بیشترین شرکت‌کننده مربوط به رشته ریاضی با ۱۸۴۶ نفر (۱۶/۲۱ درصد) از کل شرکت‌کنندگان گروه می‌باشد.
- در این گروه کمترین شرکت‌کننده مربوط به رشته ژئوفیزیک-گرانی‌سنجی با ۱۲ نفر (۰/۱۱ درصد) از کل شرکت‌کنندگان گروه می‌باشد.
- بیشترین درصد قبولی را در این گروه رشته ژئوفیزیک-گرانی‌سنجی با ۴۱/۶۷ درصد و کمترین درصد قبولی را رشته شیمی-شیمی دارویی با ۱/۶۷ درصد به خود اختصاص داده است.

جدول ۲-۱۵: توزیع شرکت کنندگان و پذیرفته شدگان و درصد قبولی گروه علوم پایه به تفکیک کدرشته امتحانی و جنسیت

درصد قبولی	پذیرفته شده					شرکت کننده					نام رشته امتحانی	کدرشته امتحانی
	جمع	مرد		زن		جمع	مرد		زن			
		درصد	تعداد	درصد	تعداد		درصد	تعداد	درصد	تعداد		
۴۱/۶۷	۵	۴۰/۰۰	۲	۶۰/۰۰	۳	۱۲	۳۳/۳۳	۴	۶۶/۶۷	۸	ژئوفیزیک - گرانی سنجی	۲۲۴۳
۴۰/۶۳	۲۶	۴۲/۳۱	۱۱	۵۷/۶۹	۱۵	۶۴	۴۲/۱۹	۲۷	۵۷/۸۱	۳۷	نانوفیزیک	۲۲۳۷
۳۴/۰۰	۸۵	۲۹/۴۱	۲۵	۷۰/۵۹	۶۰	۲۵۰	۳۴/۰۰	۸۵	۶۶/۰۰	۱۶۵	شیمی - شیمی معدنی	۲۲۱۴
۳۳/۷۱	۳۰	۲۶/۶۷	۸	۷۳/۳۳	۲۲	۸۹	۳۲/۵۸	۲۹	۶۷/۴۲	۶۰	زمین شناسی پترولوژی	۲۲۰۸
۳۲/۱۱	۹۶	۳۱/۲۵	۳۰	۶۸/۷۵	۶۶	۲۹۹	۳۳/۱۱	۹۹	۶۶/۸۹	۲۰۰	شیمی - شیمی فیزیک	۲۲۱۱
۳۱/۹۴	۲۳	۵۶/۵۲	۱۳	۴۳/۴۸	۱۰	۷۲	۴۱/۶۷	۳۰	۵۸/۲۳	۴۲	زیست شناسی دریا	۲۲۳۶
۲۹/۱۷	۱۴	۲۸/۵۷	۴	۷۱/۴۳	۱۰	۴۸	۳۱/۲۵	۱۵	۶۸/۷۵	۳۳	بیوفیزیک	۲۲۳۰
۲۷/۷۸	۱۰	۵۰/۰۰	۵	۵۰/۰۰	۵	۳۶	۴۷/۲۲	۱۷	۵۲/۷۸	۱۹	ژئوفیزیک - زلزله شناسی	۲۲۴۱
۲۷/۵۰	۲۲	۴۰/۹۱	۹	۵۹/۰۹	۱۳	۸۰	۳۲/۵۰	۲۶	۶۷/۵۰	۵۴	زیست شناسی گیاهی - سیستماتیک و بوم شناسی	۲۲۲۱
۲۷/۴۸	۳۵۷	۵۰/۴۲	۱۸۰	۴۹/۵۸	۱۷۷	۱۲۹۹	۴۶/۰۴	۵۹۸	۵۳/۹۶	۷۰۱	فیزیک	۲۲۳۸
۲۵/۶۴	۲۰	۴۵/۰۰	۹	۵۵/۰۰	۱۱	۷۸	۴۴/۸۷	۳۵	۵۵/۱۳	۴۳	ریززیست فناوری	۲۲۴۵
۲۴/۰۰	۱۸	۶۱/۱۱	۱۱	۳۸/۸۹	۷	۷۵	۴۶/۶۷	۳۵	۵۳/۳۳	۴۰	زمین شناسی تکنونیک	۲۲۱۰
۲۲/۲۲	۲۸	۴۶/۴۳	۱۳	۵۳/۵۷	۱۵	۱۲۶	۵۴/۷۶	۶۹	۴۵/۲۴	۵۷	فوتونیک	۲۲۳۹
۲۲/۲۲	۴	۷۵/۰۰	۳	۲۵/۰۰	۱	۱۸	۵۰/۰۰	۹	۵۰/۰۰	۹	ژئوفیزیک - ژئوالکتریک و الکترومغناطیس	۲۲۴۲
۲۲/۰۰	۱۱	۴۵/۴۵	۵	۵۴/۵۵	۶	۵۰	۴۴/۰۰	۲۲	۵۶/۰۰	۲۸	زمین شناسی سنگ شناسی رسوبی	۲۲۰۳
۲۱/۸۵	۳۳	۵۱/۵۲	۱۷	۴۸/۴۸	۱۶	۱۵۱	۴۷/۰۲	۷۱	۵۲/۹۸	۸۰	شیمی کاربردی	۲۲۱۵
۲۱/۲۸	۱۴۶	۳۶/۹۹	۵۴	۶۳/۰۱	۹۲	۶۸۶	۳۴/۱۱	۲۳۴	۶۵/۸۹	۴۵۲	شیمی - شیمی تجزیه	۲۲۱۳
۲۱/۲۱	۷	۴۲/۸۶	۳	۵۷/۱۴	۴	۳۳	۵۱/۵۲	۱۷	۴۸/۴۸	۱۶	هواشناسی	۲۲۱۹
۲۱/۱۸	۳۹۱	۴۱/۱۸	۱۶۱	۵۸/۸۲	۲۳۰	۱۸۴۶	۴۲/۱۵	۷۷۸	۵۷/۸۵	۱۰۶۸	ریاضی	۲۲۳۳
۱۹/۴۹	۱۶۰	۳۶/۸۸	۵۹	۶۳/۱۳	۱۰۱	۸۲۱	۳۳/۵۰	۲۷۵	۶۶/۵۰	۵۴۶	شیمی - شیمی الی	۲۲۱۲
۱۹/۰۲	۲۵	۳۱/۴۳	۱۱	۶۸/۵۷	۲۴	۱۸۴	۲۹/۸۹	۵۵	۷۰/۱۱	۱۲۹	نانوشیمی	۲۲۴۴
۱۸/۷۵	۱۲	۶۶/۶۷	۸	۳۳/۳۳	۴	۶۴	۵۳/۱۳	۳۴	۴۶/۸۸	۳۰	زمین شناسی مهندسی	۲۲۰۵
۱۷/۸۶	۲۵	۴۴/۰۰	۱۱	۵۶/۰۰	۱۴	۱۴۰	۲۶/۴۳	۳۷	۷۳/۵۷	۱۰۳	زیست شناسی گیاهی - فیزیولوژی	۲۲۲۰

ادامهٔ جدول ۲-۱۵: توزیع شرکت کنندگان و پذیرفته شدگان و درصد قبولی گروه علوم پایه به تفکیک کدرشته امتحانی و جنسیت

درصد قبولی	پذیرفته شده					شرکت کننده					نام رشته امتحانی	کدرشته امتحانی
	جمع	مرد		زن		جمع	مرد		زن			
		درصد	تعداد	درصد	تعداد		درصد	تعداد	درصد	تعداد		
۱۷/۸۱	۱۳	۲۳/۰۸	۳	۷۶/۹۲	۱۰	۷۳	۵۰/۶۸	۳۷	۴۹/۲۲	۳۶	زمین شناسی اب های زیرزمینی	۲۲۰۴
۱۷/۶۵	۳	۳۳/۳۳	۱	۶۶/۶۷	۲	۱۷	۶۴/۷۱	۱۱	۳۵/۲۹	۶	فیزیک دریا	۲۲۳۵
۱۵/۵۱	۴۷	۴۰/۴۳	۱۹	۵۹/۵۷	۲۸	۳۰۳	۳۱/۳۵	۹۵	۶۸/۶۵	۲۰۸	امار	۲۲۳۲
۱۴/۹۳	۱۰	۴۰/۰۰	۴	۶۰/۰۰	۶	۶۷	۴۳/۲۸	۲۹	۵۶/۷۲	۳۸	زیست شناسی جانوری - بیوسستماتیک	۲۲۲۴
۱۴/۸۱	۴	۷۵/۰۰	۳	۲۵/۰۰	۱	۲۷	۷۴/۰۷	۲۰	۲۵/۹۳	۷	ژئوفیزیک - لرزه شناسی	۲۲۴۰
۱۴/۷۵	۹	۶۶/۶۷	۶	۳۳/۳۳	۳	۶۱	۴۷/۵۴	۲۹	۵۲/۴۶	۳۲	شیمی - شیمی پلیمر	۲۲۱۶
۱۳/۸۹	۲۵	۴۰/۰۰	۱۰	۶۰/۰۰	۱۵	۱۸۰	۴۸/۸۹	۸۸	۵۱/۱۱	۹۲	زمین شناسی اقتصادی	۲۲۰۹
۱۳/۵۳	۲۳	۶۹/۵۷	۱۶	۳۰/۴۳	۷	۱۷۰	۵۳/۵۳	۹۱	۴۶/۴۷	۷۹	علوم کامپیوتر	۲۲۴۷
۱۳/۰۱	۵۱	۴۷/۰۶	۲۴	۵۲/۹۴	۲۷	۳۹۲	۴۱/۵۸	۱۶۳	۵۸/۴۲	۲۲۹	علوم شناختی	۲۲۴۸
۱۲/۹۶	۷	۳۸/۵۷	۲	۷۱/۴۳	۵	۵۴	۴۲/۵۹	۲۳	۵۷/۴۱	۳۱	زمین شناسی فسیل شناسی و چینه شناسی	۲۲۰۱
۱۰/۲۲	۱۴	۳۵/۷۱	۵	۶۴/۲۹	۹	۱۳۷	۲۹/۲۰	۴۰	۷۰/۸۰	۹۷	زیست شناسی جانوری - سلولی و تکوینی	۲۲۲۵
۱۰/۲۰	۵	۲۰/۰۰	۱	۸۰/۰۰	۴	۴۹	۲۶/۵۳	۱۳	۷۳/۴۷	۳۶	فیتوشیمی	۲۲۱۸
۹/۰۹	۲	۵۰/۰۰	۱	۵۰/۰۰	۱	۲۲	۴۵/۴۵	۱۰	۵۴/۵۵	۱۲	زیست شناسی گیاهی - سلولی و تکوینی	۲۲۲۲
۸/۵۷	۳	۱۰۰/۰۰	۳	۰/۰۰	۰	۳۵	۵۴/۲۹	۱۹	۴۵/۷۱	۱۶	زمین شناسی نفت	۲۲۰۲
۷/۵۰	۱۵	۲۰/۰۰	۳	۸۰/۰۰	۱۲	۲۰۰	۳۱/۵۰	۶۳	۶۸/۵۰	۱۳۷	زیست فناوری میکروبی	۲۲۳۱
۷/۳۴	۳۵	۲۸/۵۷	۱۰	۷۱/۴۳	۲۵	۴۷۷	۳۰/۱۹	۱۴۴	۶۹/۸۱	۳۳۳	بیوشیمی	۲۲۲۷
۶/۳۵	۴	۵۰/۰۰	۲	۵۰/۰۰	۲	۶۳	۴۷/۶۲	۳۰	۵۲/۳۸	۳۳	بیوانفورماتیک	۲۲۴۶
۵/۸۵	۱۰	۳۰/۰۰	۳	۷۰/۰۰	۷	۱۷۱	۳۲/۷۵	۵۶	۶۷/۲۵	۱۱۵	زیست شناسی جانوری - فیزیولوژی	۲۲۲۳
۴/۰۸	۳۹	۲۵/۶۴	۱۰	۷۴/۳۶	۲۹	۹۵۷	۲۱/۲۱	۲۰۳	۷۸/۷۹	۷۵۴	ژنتیک مولکولی	۲۲۲۸
۳/۹۰	۱۵	۲۰/۰۰	۳	۸۰/۰۰	۱۲	۳۸۵	۲۳/۹۰	۹۲	۷۶/۱۰	۲۹۳	زیست شناسی سلولی و مولکولی	۲۲۲۶
۲/۹۴	۲	۰/۰۰	۰	۱۰۰/۰۰	۲	۶۸	۳۲/۳۵	۲۲	۶۷/۶۵	۴۶	زمین شناسی زیست محیطی	۲۲۰۶
۲/۵۰	۱۸	۲۷/۷۸	۵	۷۲/۲۲	۱۳	۷۱۹	۲۵/۷۳	۱۸۵	۷۴/۲۷	۵۳۴	میکروبیولوژی	۲۲۲۹
۱/۶۷	۴	۷۵/۰۰	۳	۲۵/۰۰	۱	۲۴۰	۲۱/۶۷	۵۲	۷۸/۳۳	۱۸۸	شیمی - شیمی دارویی	۲۲۱۷
۱۶/۸۲	۱۹۱۶	۴۱/۱۸	۷۸۹	۵۸/۸۲	۱۱۲۷	۱۱۳۸۸	۳۶/۱۴	۴۱۱۶	۶۳/۸۶	۷۲۷۲	کل	



نمودار (۲-۱۲) - درصد قبولی در آزمون دکتری سال ۱۴۰۱ به تفکیک رشته امتحانی در گروه آموزشی علوم پایه

توزیع شرکت کنندگان، پذیرفته شدگان و درصد قبولی گروه فنی و مهندسی

در جدول شماره (۳-۱۵) تعداد و درصد شرکت کنندگان و پذیرفته شدگان به تفکیک رشته های امتحانی و جنسیت در گروه فنی و مهندسی ملاحظه می شود.

○ در گروه فنی و مهندسی بیشترین شرکت کننده مربوط به رشته مهندسی عمران - سازه با ۱۷۹۰ نفر (۷/۹۹ درصد) از کل شرکت کنندگان این گروه می باشد.

○ کمترین شرکت کننده در این گروه مربوط به رشته مهندسی هسته ای - گداخت با ۹ نفر (۰/۰۴ درصد) شرکت کننده از کل شرکت کنندگان این گروه می باشد.

○ بیشترین درصد قبولی در این گروه را رشته مهندسی هسته ای - گداخت با ۳۳/۳۳ درصد و کمترین درصد قبولی را رشته مهندسی عمران - مهندسی و مدیریت ساخت با ۰/۷۰ درصد به خود اختصاص داده است.

جدول ۳-۱۵: توزیع شرکت کنندگان و پذیرفته شدگان و درصد قبولی گروه فنی و مهندسی به تفکیک کدرشته امتحانی و جنسیت

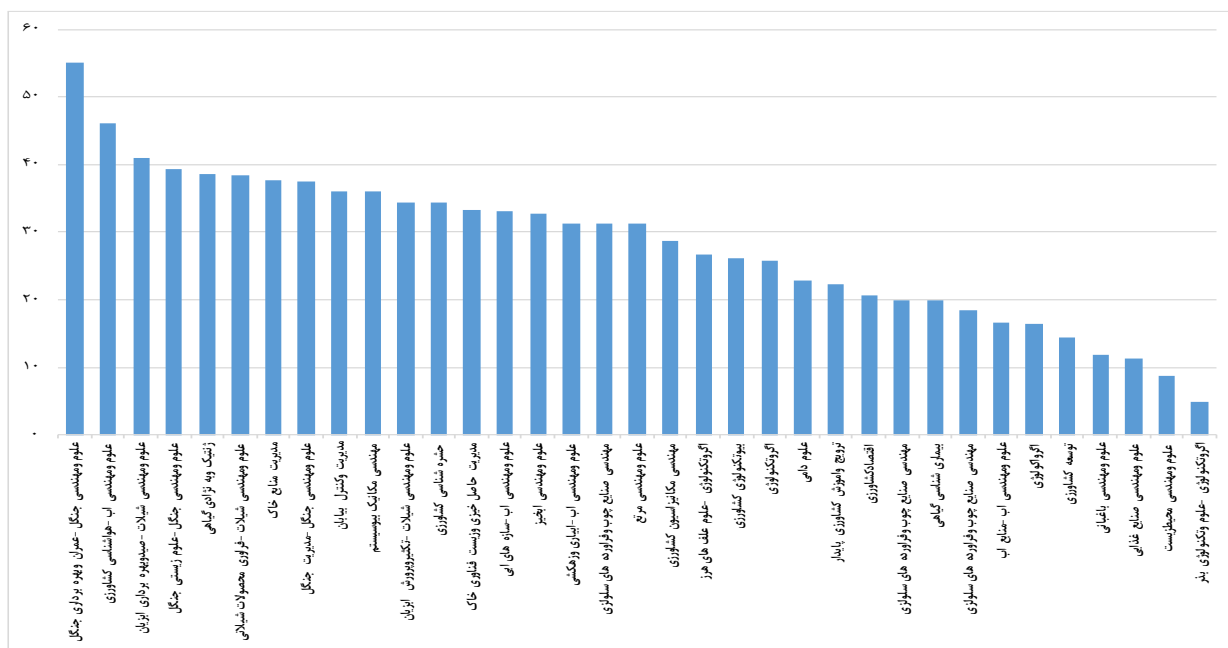
کدرشته امتحانی	نام رشته امتحانی	شرکت کننده				پذیرفته شده				درصد قبولی			
		مرد		زن		مرد		زن					
		تعداد	درصد	تعداد	درصد	تعداد	درصد	تعداد	درصد				
۲۳۶۹	مهندسی هسته ای - گداخت	۴	۴۴/۴۴	۵	۵۵/۵۶	۹	۹	۲	۶۶/۶۷	۱	۲۳/۲۳	۳	۳۳/۳۳
۲۳۲۳	مهندسی مکانیک - دینامیک، کنترل و ارتعاشات	۳۲	۱۲/۱۲	۲۳۲	۸۷/۸۸	۲۶۴	۸۷/۸۸	۷	۸/۲۴	۷۸	۹۱/۷۶	۸۵	۹۱/۷۶
۲۳۶۴	فناوری نانو- نانو الکترونیک	۸	۲۸/۵۷	۲۰	۷۱/۴۳	۲۸	۷۱/۴۳	۴	۴۴/۴۴	۵	۵۵/۵۶	۹	۴۴/۴۴
۲۳۷۰	مهندسی نساجی - تکنولوژی	۳۴	۹۶/۳۹	۱۵	۳۰/۶۱	۴۹	۳۰/۶۱	۱۱	۷۳/۳۳	۴	۲۶/۶۷	۱۵	۲۶/۶۷
۲۳۳۱	مهندسی هوافضا- ایرودینامیک	۱۰	۱۳/۷۰	۶۳	۸۶/۳۰	۷۳	۸۶/۳۰	۱	۵/۰۰	۱۹	۹۵/۰۰	۲۰	۹۵/۰۰
۲۳۳۵	مهندسی معدن - اکتشاف مواد معدنی	۲۸	۲۹/۷۹	۶۶	۷۰/۲۱	۹۴	۷۰/۲۱	۹	۳۶/۰۰	۱۶	۶۴/۰۰	۲۵	۶۴/۰۰
۲۳۲۹	مهندسی پلیمر	۹۹	۴۶/۱۰	۱۱۳	۵۳/۲۰	۲۱۲	۵۳/۲۰	۲۹	۵۱/۷۹	۲۷	۴۸/۲۱	۵۶	۴۸/۲۱
۲۳۲۲	مهندسی مکانیک - طراحی کاربردی	۷۰	۱۱/۷۱	۵۲۸	۸۸/۲۹	۵۹۸	۸۸/۲۹	۲۰	۱۳/۹۹	۱۳۴	۸۷/۰۱	۱۵۴	۸۷/۰۱
۲۳۵۹	مهندسی متالورژی و مواد	۱۶۶	۲۵/۶۲	۴۸۲	۷۴/۲۸	۶۴۸	۷۴/۲۸	۳۹	۲۳/۹۳	۱۳۴	۷۶/۰۷	۱۶۳	۷۶/۰۷
۲۳۲۲	مهندسی هوافضا- جلوبردگی	۷	۸/۲۴	۷۸	۹۱/۷۶	۸۵	۹۱/۷۶	۰	۰/۰۰	۰	۰/۰۰	۲۰	۱۰۰/۰۰
۲۳۳۷	مهندسی معدن - فراوری مواد معدنی	۲۰	۱۶/۸۱	۹۹	۸۳/۱۹	۱۱۹	۸۳/۱۹	۳	۱۰/۷۱	۲۵	۸۹/۲۹	۲۸	۸۹/۲۹
۲۳۳۴	مهندسی هوافضا- دینامیک پرواز و کنترل	۲۶	۲۰/۱۶	۱۰۳	۷۹/۸۴	۱۲۹	۷۹/۸۴	۵	۱۷/۲۴	۲۴	۸۲/۷۶	۲۹	۸۲/۷۶
۲۳۲۸	مهندسی معدن - مکانیک سنگ	۷	۱۰/۷۷	۵۸	۸۹/۳۳	۶۵	۸۹/۳۳	۰	۰/۰۰	۱۴	۱۰۰/۰۰	۱۴	۱۰۰/۰۰
۲۳۱۲	مهندسی عمران - مهندسی سواحل، بنادر و سازه های دریایی	۵	۸/۰۶	۵۷	۹۱/۹۴	۶۲	۹۱/۹۴	۲	۱۵/۳۸	۱۱	۸۴/۶۲	۱۳	۸۴/۶۲
۲۳۰۲	مهندسی برق - مخابرات	۱۸۰	۲۴/۰۳	۵۶۹	۷۵/۹۷	۷۴۹	۷۵/۹۷	۳۴	۲۱/۶۶	۱۲۳	۷۸/۳۴	۱۵۷	۷۸/۳۴
۲۳۰۵	مهندسی برق - کنترل	۱۱۷	۲۵/۱۶	۳۴۸	۷۴/۸۴	۴۶۵	۷۴/۸۴	۱۸	۱۸/۷۵	۷۸	۸۱/۳۵	۹۶	۸۱/۳۵
۲۳۱۸	مهندسی نقشه برداری - فتوگرامتری	۵	۲۵/۰۰	۱۵	۷۵/۰۰	۲۰	۷۵/۰۰	۱	۳۵/۰۰	۳	۷۵/۰۰	۴	۷۵/۰۰
۲۳۶۲	مهندسی شیمی - بیوتکنولوژی	۶۲	۵۵/۳۶	۵۰	۴۴/۶۴	۱۱۲	۴۴/۶۴	۹	۴۲/۸۶	۱۲	۵۷/۱۴	۲۱	۵۷/۱۴
۲۳۵۵	مهندسی کامپیوتر - معماری	۸۰	۴۱/۴۵	۱۱۳	۵۸/۵۵	۱۹۳	۵۸/۵۵	۱۲	۲۳/۳۳	۲۴	۶۶/۶۷	۳۶	۶۶/۶۷
۲۳۴۹	مهندسی پزشکی - بیومترالی	۱۰۹	۶۶/۸۷	۵۴	۳۳/۱۳	۱۶۳	۳۳/۱۳	۱۹	۶۳/۳۳	۱۱	۳۶/۶۷	۳۰	۳۶/۶۷
۲۳۲۳	مهندسی هوافضا- سازه های هوایی	۱۸	۱۳/۱۴	۱۱۹	۸۶/۸۶	۱۲۷	۸۶/۸۶	۲	۸/۰۰	۲۳	۹۲/۰۰	۲۵	۹۲/۰۰
۲۳۷۱	مهندسی نساجی - شیمی و علوم الیاف	۳۰	۶۸/۱۸	۱۴	۳۱/۸۲	۴۴	۳۱/۸۲	۴	۵۰/۰۰	۴	۵۰/۰۰	۸	۵۰/۰۰
۲۳۷۲	مهندسی سیستم های انرژی	۳۸	۲۳/۲۱	۱۲۵	۷۶/۶۹	۱۶۳	۷۶/۶۹	۹	۳۱/۰۳	۲۰	۶۸/۹۷	۲۹	۶۸/۹۷
۲۳۲۴	مهندسی مکانیک - تبدیل انرژی	۹۷	۸/۶۵	۱۰۲۴	۹۱/۳۵	۱۱۲۱	۹۱/۳۵	۲۶	۱۳/۳۳	۱۶۹	۸۶/۶۷	۱۹۵	۸۶/۶۷
۲۳۶۰	مهندسی شیمی	۳۵۴	۳۵/۸۷	۶۳۳	۶۴/۱۳	۹۸۷	۶۴/۱۳	۶۳	۳۷/۰۶	۱۰۷	۶۲/۹۴	۱۷۰	۶۲/۹۴
۲۳۱۷	مهندسی نقشه برداری - ژئودزی	۱۵	۳۰/۶۱	۳۴	۶۹/۳۹	۴۹	۶۹/۳۹	۳	۳۷/۵۰	۵	۶۲/۵۰	۸	۶۲/۵۰
۲۳۳۶	مهندسی معدن - استخراج مواد معدنی	۱۰	۸/۴۷	۱۰۸	۹۱/۵۳	۱۱۸	۹۱/۵۳	۲	۱۰/۵۳	۱۷	۸۹/۴۷	۱۹	۸۹/۴۷
۲۳۲۱	مهندسی مکانیک - ساخت و تولید	۱۲	۲/۸۶	۴۴۲	۹۱/۱۴	۴۵۵	۹۱/۱۴	۱	۱/۳۷	۷۲	۹۸/۶۳	۷۳	۹۸/۶۳
۲۳۱۹	مهندسی نقشه برداری - سنجش از دور	۱۸	۲۶/۰۹	۵۱	۷۳/۹۱	۶۹	۷۳/۹۱	۶	۵۴/۵۵	۵	۴۵/۴۵	۱۱	۴۵/۴۵
۲۳۲۰	مهندسی دریا	۶	۱۳/۳۳	۳۹	۸۶/۶۷	۴۵	۸۶/۶۷	۱	۱۴/۲۹	۶	۸۵/۷۱	۷	۸۵/۷۱

ادامه جدول ۳-۱۵: توزیع شرکت کنندگان و پذیرفته شدگان و درصد قبولی گروه فنی و مهندسی به تفکیک کدرشته امتحانی و جنسیت

کدرشته امتحانی	نام رشته امتحانی	شرکت کننده				پذیرفته شده				درصد قبولی		
		مرد		زن		مرد		زن				
		تعداد	درصد	تعداد	درصد	تعداد	درصد	تعداد	درصد			
۲۲۰۹	مهندسی عمران - ژئوتکنیک	۸۶	۱۷/۴۴	۴۰۷	۸۲/۵۶	۴۹۳	۲۲/۳۷	۱۷	۵۹	۷۷/۶۲	۷۶	۱۵/۴۲
۲۲۰۱	مهندسی برق - الکترونیک	۲۴۹	۲۴/۳۶	۷۷۳	۷۵/۶۴	۱۰۲۲	۲۰/۷۲	۴۷	۱۰۶	۶۹/۲۸	۱۵۲	۱۴/۹۷
۲۲۵۲	مهندسی نفت	۴۷	۱۵/۴۶	۲۵۷	۸۴/۵۴	۳۰۴	۱۱/۱۱	۵	۴۰	۸۸/۸۹	۴۵	۱۴/۸۰
۲۲۴۳	مهندسی محیط زیست - منابع آب	۱۵	۱۷/۶۵	۷۰	۸۲/۳۵	۸۵	۲۵/۰۰	۳	۹	۷۵/۰۰	۱۲	۱۴/۱۲
۲۲۶۶	مهندسی هسته ای - راکتور	۲۶	۳۸/۸۱	۴۱	۶۱/۱۹	۶۷	۵۵/۵۶	۵	۴	۴۴/۴۴	۹	۱۳/۴۳
۲۲۶۵	مهندسی هسته ای - کاربرد پرتوها	۲۶	۳۴/۲۱	۵۰	۶۵/۷۹	۷۶	۴۰/۰۰	۴	۶	۶۰/۰۰	۱۰	۱۳/۱۶
۲۲۰۴	مهندسی برق - قدرت	۱۳۷	۹/۰۰	۱۳۸۶	۹۱/۰۰	۱۵۲۳	۱۰/۵۰	۲۱	۱۷۹	۸۹/۵۰	۲۰۰	۱۳/۱۳
۲۲۰۸	مهندسی عمران - زلزله	۵۰	۱۹/۶۹	۲۰۴	۸۰/۳۱	۲۵۴	۲۴/۲۴	۸	۲۵	۷۵/۷۶	۲۳	۱۲/۹۹
۲۲۶۳	فناوری نانو - نانومواد	۴۹	۴۶/۲۳	۵۷	۵۲/۷۷	۱۰۶	۳۰/۷۷	۴	۹	۶۹/۲۳	۱۳	۱۲/۲۶
۲۲۱۴	مهندسی عمران - حمل و نقل	۲۱	۱۲/۸۰	۱۴۳	۸۷/۲۰	۱۶۴	۱۵/۰۰	۳	۱۷	۸۵/۰۰	۲۰	۱۲/۲۰
۲۲۲۰	مهندسی نقشه برداری - سیستم اطلاعات مکانی	۱۵	۱۸/۷۵	۶۵	۸۱/۲۵	۸۰	۴۴/۴۴	۴	۵	۵۵/۵۶	۹	۱۱/۲۵
۲۲۵۰	مهندسی صنایع	۴۱۹	۳۲/۹۱	۸۵۴	۶۷/۰۹	۱۲۷۳	۲۶/۰۲	۴۹	۸۷	۶۳/۹۷	۱۳۶	۱۰/۶۸
۲۲۵۱	مهندسی نفت - اکتشاف نفت	۱۴	۲۸/۰۰	۳۶	۷۲/۰۰	۵۰	۴۰/۰۰	۲	۳	۶۰/۰۰	۵	۱۰/۰۰
۲۲۱۰	مهندسی عمران - مهندسی آب و سازه های هیدرولیکی	۴۹	۱۹/۳۷	۲۰۴	۸۰/۶۳	۲۵۳	۲۶/۰۹	۶	۱۷	۷۳/۹۱	۲۳	۹/۰۹
۲۲۴۷	مهندسی پزشکی - بیوالکترونیک	۳۰۴	۵۶/۶۱	۲۳۳	۴۲/۳۹	۵۳۷	۵۰/۰۰	۲۳	۲۳	۵۰/۰۰	۴۶	۸/۵۷
۲۲۴۸	مهندسی پزشکی - بیومکانیک	۷۷	۵۰/۰۰	۷۷	۵۰/۰۰	۱۵۴	۴۶/۱۵	۶	۷	۵۳/۸۵	۱۳	۸/۴۴
۲۲۱۳	مهندسی عمران - مهندسی و مدیریت منابع آب	۴۷	۱۶/۹۷	۲۳۰	۸۲/۰۳	۲۷۷	۳۰/۴۲	۷	۱۶	۶۹/۵۷	۲۳	۸/۳۰
۲۲۱۶	مهندسی عمران - مهندسی محیط زیست	۳۸	۲۲/۳۵	۱۳۲	۷۷/۶۵	۱۷۰	۲۱/۴۳	۳	۱۱	۷۸/۵۷	۱۴	۸/۲۴
۲۲۴۵	مهندسی محیط زیست - مواد زائد جامد	۱۸	۳۴/۶۲	۳۴	۶۵/۳۸	۵۲	۲۵/۰۰	۱	۳	۷۵/۰۰	۴	۷/۶۹
۲۲۴۴	مهندسی محیط زیست - آب و فاضلاب	۴۹	۳۲/۸۹	۱۰۰	۶۷/۱۱	۱۴۹	۱۸/۱۸	۲	۹	۸۱/۸۲	۱۱	۷/۳۸
۲۲۱۱	مهندسی عمران - راه و ترابری	۲۸	۷/۷۸	۳۳۲	۹۲/۲۲	۳۶۰	۱۵/۳۸	۴	۲۲	۸۴/۶۲	۲۶	۷/۲۲
۲۲۵۶	مهندسی کامپیوتر - هوش مصنوعی	۴۴۵	۳۸/۴۰	۷۱۴	۶۱/۶۰	۱۱۵۹	۲۲/۷۸	۱۸	۶۱	۷۷/۲۲	۷۹	۶/۸۲
۲۲۷۳	مهندسی مخابرات	۲۷	۱۹/۷۱	۱۱۰	۸۰/۲۹	۱۳۷	۲۲/۲۲	۲	۷	۷۷/۷۸	۹	۶/۵۷
۲۲۰۷	مهندسی عمران - سازه	۲۱۹	۱۲/۲۳	۱۵۷۱	۸۷/۷۷	۱۷۹۰	۱۸/۱۰	۲۱	۹۵	۸۱/۹۰	۱۱۶	۶/۴۸
۲۲۶۷	مهندسی هسته ای - پرتوزیستی	۹۰	۵۲/۲۳	۸۲	۴۷/۶۷	۱۷۲	۲۷/۲۷	۳	۸	۷۳/۷۳	۱۱	۶/۴۰
۲۲۴۶	مهندسی محیط زیست - آلودگی هوا	۲۷	۳۳/۳۳	۵۴	۶۶/۶۷	۸۱	۵۰/۰۰	۲	۲	۵۰/۰۰	۴	۴/۹۴
۲۲۵۸	مهندسی فناوری اطلاعات	۳۶۴	۴۰/۸۵	۵۲۷	۵۹/۱۵	۸۹۱	۴۰/۶۲	۱۳	۱۹	۵۹/۳۸	۳۲	۳/۵۹
۲۲۵۴	مهندسی کامپیوتر - نرم افزار و الگوریتم	۶۵۶	۴۲/۹۰	۸۷۳	۵۷/۱۰	۱۵۲۹	۲۸/۸۵	۱۵	۳۷	۷۱/۱۵	۵۲	۳/۴۰
۲۲۵۷	مهندسی کامپیوتر - شبکه و رایانش	۱۴۵	۳۲/۶۶	۲۹۹	۶۷/۳۴	۴۴۴	۲۵/۷۱	۵	۹	۶۴/۲۹	۱۴	۳/۱۵
۲۲۱۵	مهندسی عمران - مهندسی و مدیریت ساخت	۹۶	۶/۷۰	۱۳۳۶	۹۲/۳۰	۱۴۳۲	۱۰/۰۰	۱	۹	۹۰/۰۰	۱۰	۰/۷۰
	کل	۵۵۰۱	۲۴/۵۵	۱۶۹۰۸	۷۵/۴۵	۲۲۴۰۹	۲۳/۶۵	۶۴۶	۲۰۸۵	۷۶/۳۵	۲۷۳۱	۱۲/۱۹

جدول ۴-۱۵: توزیع شرکت کنندگان و پذیرفته شدگان و درصد قبولی گروه کشاورزی و منابع طبیعی به تفکیک کدرشته امتحانی و جنسیت

کدرشته امتحانی	نام رشته امتحانی	شرکت کننده				پذیرفته شده				درصد قبولی			
		مرد		زن		مرد		زن					
		تعداد	درصد	تعداد	درصد	تعداد	درصد	تعداد	درصد				
۲۴۴۲	علوم ومهندسی جنگل - عمران وبهره برداری جنگل	۹	۴۵/۰۰	۱۱	۵۵/۰۰	۲۰	۲۰	۴	۳۶/۳۶	۷	۶۲/۶۴	۱۱	۵۵/۰۰
۲۴۳۰	علوم ومهندسی اب - هوشناسی کشاورزی	۱۱	۴۲/۳۱	۱۵	۵۷/۶۹	۲۶	۲۶	۳	۲۵/۰۰	۹	۷۵/۰۰	۱۲	۴۶/۱۵
۲۴۴۷	علوم ومهندسی شیلات - صیدوبهره برداری	۱۲	۵۴/۵۵	۱۰	۴۵/۴۵	۲۲	۲۲	۴	۴۴/۴۴	۵	۵۵/۵۶	۹	۴۰/۹۱
۲۴۴۳	علوم ومهندسی جنگل - علوم زیستی جنگل	۲۵	۴۰/۹۸	۳۶	۵۹/۰۲	۶۱	۶۱	۱۰	۴۱/۶۷	۱۴	۵۸/۳۳	۲۴	۳۹/۲۴
۲۴۳۱	ژنتیک وبه نژادی گیاهی	۷۲	۵۳/۳۳	۶۳	۴۶/۶۷	۱۳۵	۱۳۵	۲۹	۵۵/۷۷	۲۳	۴۴/۲۳	۵۲	۳۸/۵۲
۲۴۴۵	علوم ومهندسی شیلات - فراوری محصولات	۲۶	۶۶/۶۷	۱۳	۳۳/۳۳	۳۹	۳۹	۱۲	۸۰/۰۰	۳	۲۰/۰۰	۱۵	۳۸/۴۶
۲۴۲۱	مدیریت منابع خاک	۴۸	۴۸/۹۸	۵۰	۵۱/۰۲	۹۸	۹۸	۱۹	۵۱/۳۵	۱۸	۴۸/۶۵	۳۷	۳۷/۷۶
۲۴۴۱	علوم ومهندسی جنگل - مدیریت جنگل	۲۷	۴۲/۱۹	۲۷	۵۷/۸۱	۶۴	۶۴	۱۲	۵۰/۰۰	۱۲	۵۰/۰۰	۲۴	۳۷/۵۰
۲۴۴۹	مدیریت وکنترل بیابان	۴۱	۵۴/۶۷	۳۴	۴۵/۳۳	۷۵	۷۵	۱۳	۴۸/۱۵	۱۴	۵۱/۸۵	۲۷	۳۶/۰۰
۲۴۰۴	مهندسی مکانیک بیوسیستم	۴۶	۳۰/۰۷	۱۰۷	۶۹/۹۳	۱۵۳	۱۵۳	۱۶	۲۹/۰۹	۳۹	۷۰/۹۱	۵۵	۳۵/۹۵
۲۴۴۴	علوم ومهندسی شیلات - تکثیروبرورش ایزبان	۷۴	۴۷/۱۳	۸۳	۵۲/۸۷	۱۵۷	۱۵۷	۲۵	۴۶/۳۰	۲۹	۵۳/۷۰	۵۴	۳۴/۳۹
۲۴۳۹	حشره شناسی کشاورزی	۹۶	۵۸/۹۰	۶۷	۴۱/۱۰	۱۶۳	۱۶۳	۳۶	۶۴/۲۹	۲۰	۳۵/۷۱	۵۶	۳۴/۳۶
۲۴۲۰	مدیریت حاصل خیزی وزیست فناوری خاک	۸۰	۶۶/۶۷	۴۰	۳۳/۳۳	۱۲۰	۱۲۰	۲۶	۶۵/۰۰	۱۴	۳۵/۰۰	۴۰	۳۳/۳۳
۲۴۲۸	علوم ومهندسی اب - سازه های ابی	۴۲	۳۶/۵۲	۷۳	۶۳/۴۸	۱۱۵	۱۱۵	۱۴	۳۶/۸۴	۲۴	۶۳/۱۶	۳۸	۳۳/۰۴
۲۴۵۰	علوم ومهندسی اخیز	۷۸	۴۸/۱۵	۸۴	۵۱/۸۵	۱۶۲	۱۶۲	۲۷	۵۰/۹۴	۲۶	۴۹/۰۶	۵۳	۳۳/۷۲
۲۴۲۷	علوم ومهندسی اب - آبیاری وزهکشی	۶۱	۴۰/۶۷	۸۹	۵۹/۳۳	۱۵۰	۱۵۰	۱۲	۲۵/۵۳	۲۵	۷۴/۴۷	۴۷	۳۱/۳۳
۲۴۱۹	مهندسی صنایع چوب وفراورده های سلولزی	۱۱	۳۴/۳۸	۲۱	۵۹/۶۳	۳۲	۳۲	۳	۳۰/۰۰	۷	۷۰/۰۰	۱۰	۳۱/۲۵
۲۴۴۸	علوم ومهندسی مرتع	۴۰	۴۱/۶۷	۵۶	۵۸/۳۳	۹۶	۹۶	۱۰	۳۳/۳۳	۲۰	۶۶/۶۷	۳۰	۳۱/۲۵
۲۴۰۵	مهندسی مکانیزاسیون کشاورزی	۱۸	۲۷/۲۷	۴۸	۷۲/۷۳	۶۶	۶۶	۸	۴۲/۱۱	۱۱	۵۷/۸۹	۱۹	۲۸/۷۹
۲۴۳۴	اگروتکنولوژی - علوم علف های هرز	۲۵	۵۵/۵۶	۲۰	۴۴/۴۴	۴۵	۴۵	۵	۴۱/۶۷	۷	۵۸/۳۳	۱۲	۲۶/۶۷
۲۴۳۵	بیوتکنولوژی کشاورزی	۱۴۹	۶۲/۶۱	۸۹	۳۷/۳۹	۲۳۸	۲۳۸	۳۹	۶۳/۹۰	۲۳	۳۷/۱۰	۶۲	۲۶/۰۵
۲۴۳۲	اگروتکنولوژی	۲۰۶	۳۶/۵۹	۳۵۷	۶۳/۴۱	۵۶۳	۵۶۳	۵۳	۳۶/۵۵	۹۲	۶۳/۴۵	۱۴۵	۲۵/۷۵
۲۴۲۴	علوم دامی	۲۰۱	۳۳/۰۶	۴۰۷	۶۶/۹۴	۶۰۸	۶۰۸	۵۸	۴۱/۷۳	۸۱	۵۸/۲۷	۱۳۹	۲۲/۸۶
۲۴۳۷	ترویج واموزش کشاورزی پایدار	۶۲	۴۵/۹۳	۷۳	۵۴/۰۷	۱۳۵	۱۳۵	۱۵	۵۰/۰۰	۱۵	۵۰/۰۰	۳۰	۲۲/۲۲
۲۴۱۶	اقتصادکشاورزی	۹۱	۴۶/۹۱	۱۰۳	۵۳/۰۹	۱۹۴	۱۹۴	۲۶	۶۵/۰۰	۱۴	۳۵/۰۰	۴۰	۲۰/۶۲
۲۴۱۷	مهندسی صنایع چوب وفراورده های سلولزی	۲	۱۳/۲۳	۱۳	۸۶/۶۷	۱۵	۱۵	۰	۰/۰۰	۳	۱۰۰/۰۰	۳	۲۰/۰۰
۲۴۴۰	بیماری شناسی گیاهی	۱۵۴	۶۳/۹۰	۸۷	۳۶/۱۰	۲۴۱	۲۴۱	۳۳	۶۸/۷۵	۳۳	۳۱/۲۵	۴۸	۱۹/۹۲
۲۴۱۸	مهندسی صنایع چوب وفراورده های سلولزی	۸	۱۶/۳۳	۴۱	۸۳/۶۷	۴۹	۴۹	۳	۳۳/۳۳	۶	۶۶/۶۷	۹	۱۸/۳۷
۲۴۲۹	علوم ومهندسی اب - منابع اب	۵۹	۳۹/۰۷	۹۲	۶۰/۹۳	۱۵۱	۱۵۱	۱۳	۵۲/۰۰	۱۲	۴۸/۰۰	۲۵	۱۶/۵۶
۲۴۳۶	اگرواکولوژی	۴۹	۴۴/۵۵	۶۱	۵۵/۴۵	۱۱۰	۱۱۰	۶	۳۳/۳۳	۱۲	۶۸/۶۷	۱۸	۱۶/۳۶
۲۴۳۸	توسعه کشاورزی	۳۷	۳۱/۳۶	۸۱	۶۸/۶۴	۱۱۸	۱۱۸	۷	۴۱/۱۸	۱۰	۵۸/۸۲	۱۷	۱۴/۴۱
۲۴۰۶	علوم ومهندسی باغبانی	۴۰۰	۵۰/۱۹	۳۹۷	۴۹/۸۱	۷۹۷	۷۹۷	۶۰	۶۳/۱۶	۳۵	۳۶/۸۴	۹۵	۱۱/۹۲
۲۴۱۲	علوم ومهندسی صنایع غذایی	۴۸۴	۶۹/۷۴	۳۱۰	۳۰/۳۶	۶۹۴	۶۹۴	۶۱	۷۷/۲۲	۱۸	۲۲/۷۸	۷۹	۱۱/۳۸
۲۴۰۱	علوم ومهندسی محیطزیست	۲۶۳	۵۱/۰۷	۲۵۱	۴۸/۹۳	۵۱۳	۵۱۳	۲۲	۴۸/۸۹	۲۳	۵۱/۱۱	۴۵	۸/۷۷
۲۴۳۳	اگروتکنولوژی - علوم وتکنولوژی بذر	۲۳	۳۷/۱۰	۲۹	۶۲/۹۰	۶۲	۶۲	۱	۳۳/۳۳	۲	۶۶/۶۷	۳	۴/۸۴
	کل	۳۰۲۹	۴۸/۱۸	۳۲۵۸	۵۱/۸۲	۶۲۸۷	۶۲۸۷	۶۸۵	۴۹/۵۳	۶۹۸	۵۰/۴۷	۱۳۸۳	۲۲/۰۰



نمودار (۴-۱۲) - درصد قبولی در آزمون دکتری سال ۱۴۰۱ به تفکیک رشته امتحانی در گروه آموزشی کشاورزی و منابع طبیعی

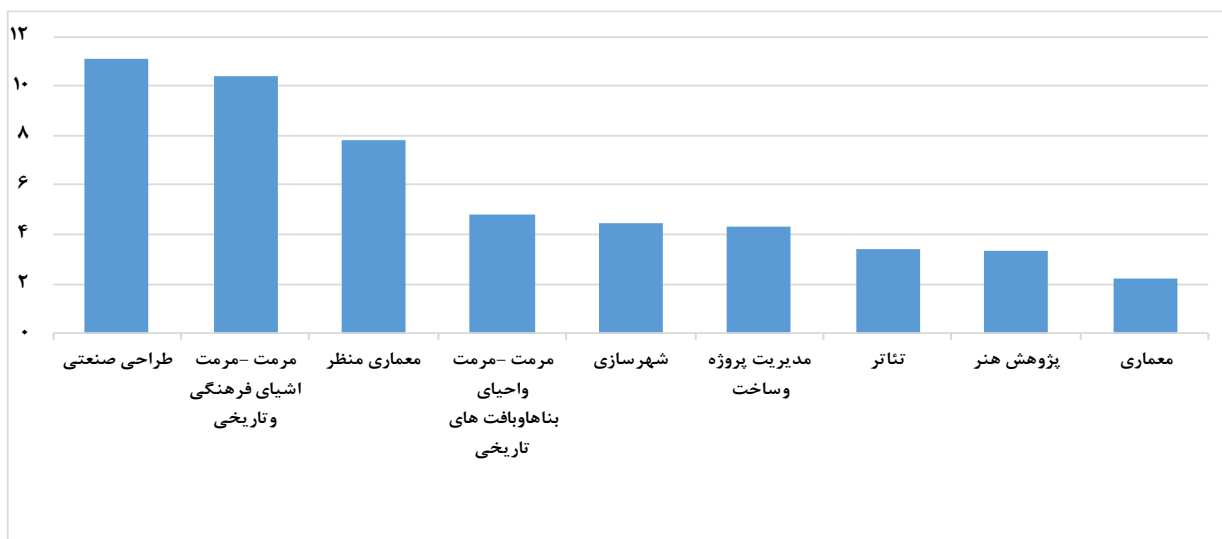
توزیع شرکت کنندگان، پذیرفته شدگان و درصد قبولی گروه هنر

در جدول شماره (۵-۱۵) تعداد و درصد شرکت کنندگان و پذیرفته شدگان به تفکیک رشته های امتحانی و جنسیت در گروه هنر ملاحظه می شود.

- بیشترین شرکت کننده در رشته معماری با ۲۹۳۷ نفر (۳۹/۱۲ درصد) از کل شرکت کنندگان این گروه و کمترین شرکت کننده در رشته مرمت - مرمت اشیای فرهنگی و تاریخی با ۴۸ نفر (۰/۶۴ درصد) از کل شرکت کنندگان این گروه قرار دارد.
- بیشترین درصد قبولی در این گروه را رشته طراحی صنعتی با ۱۱/۱۱ درصد و کمترین درصد قبولی را رشته معماری با ۲/۲۱ درصد به خود اختصاص داده است.

جدول ۵-۱۵ توزیع شرکت کنندگان و پذیرفته شدگان و درصد قبولی گروه هنر به تفکیک کدرشته امتحانی و جنسیت

درصد قبولی	پذیرفته شده					شرکت کننده					نام رشته امتحانی	کدرشته امتحانی
	جمع	مرد		زن		جمع	مرد		زن			
		درصد	تعداد	درصد	تعداد		درصد	تعداد	درصد	تعداد		
۱۱/۱۱	۱۲	۵۸/۳۳	۷	۴۱/۶۷	۵	۱۰۸	۴۲/۵۹	۴۶	۵۷/۴۱	۶۲	طراحی صنعتی	۲۵۰۸
۱۰/۴۲	۵	۸۰/۰۰	۴	۲۰/۰۰	۱	۴۸	۴۵/۸۳	۲۲	۵۴/۱۷	۲۶	مرمت - مرمت اشیای فرهنگی و تاریخی	۲۵۰۵
۷/۸۳	۹	۵۵/۵۶	۵	۴۴/۴۴	۴	۱۱۵	۳۸/۲۶	۴۴	۶۱/۷۴	۷۱	معماری منظر	۲۵۰۹
۴/۷۹	۷	۵۷/۱۴	۴	۴۲/۸۶	۳	۱۴۶	۳۹/۰۴	۵۷	۶۰/۹۶	۸۹	مرمت - مرمت واحیای بناها و بافت های تاریخی	۲۵۰۶
۴/۴۸	۶۲	۴۶/۷۷	۲۹	۵۳/۲۳	۳۳	۱۳۸۵	۶۱/۱۶	۸۴۷	۳۸/۸۴	۵۳۸	شهرسازی	۲۵۰۳
۴/۲۸	۱۱	۹۰/۹۱	۱۰	۹/۰۹	۱	۲۵۷	۷۱/۶۰	۱۸۴	۲۸/۴۰	۷۲	مدیریت پروژه و ساخت	۲۵۰۱
۳/۳۷	۶	۵۰/۰۰	۳	۵۰/۰۰	۳	۱۷۸	۵۸/۹۹	۱۰۵	۴۱/۰۱	۷۳	تئاتر	۲۵۰۷
۳/۳۴	۷۸	۳۸/۴۶	۳۰	۶۱/۵۴	۴۸	۲۳۳۴	۳۳/۲۹	۷۷۷	۶۶/۷۱	۱۵۵۷	پژوهش هنر	۲۵۰۴
۲/۲۱	۶۵	۴۷/۶۹	۳۱	۵۲/۳۱	۳۴	۲۹۳۷	۵۰/۳۲	۱۴۷۸	۴۹/۶۸	۱۴۵۹	معماری	۲۵۰۲
۳/۴۰	۲۵۵	۳۶/۰۸	۹۲	۳۸/۴۳	۹۸	۷۵۰۸	۴۷/۴۲	۳۵۶۰	۵۲/۵۸	۳۹۴۸	کل	



نمودار (۵-۱۲) - درصد قبولی در آزمون دکتری سال ۱۴۰۱ به تفکیک رشته امتحانی در گروه آموزشی هنر

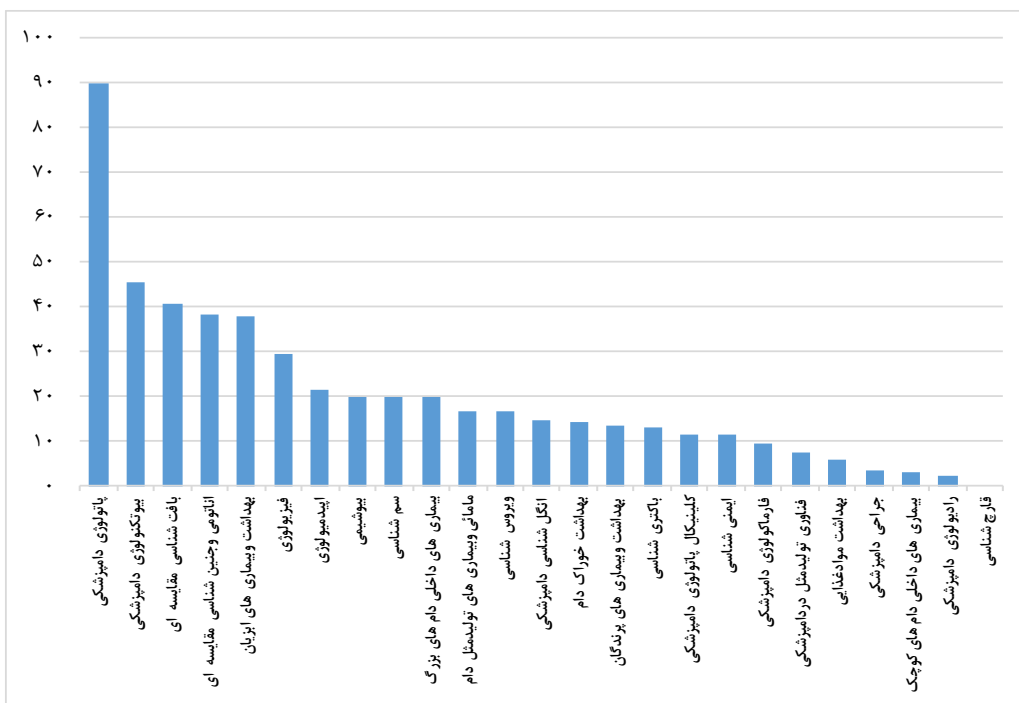
توزیع شرکت کنندگان، پذیرفته شدگان و درصد قبولی گروه دامپزشکی

در جدول شماره (۶-۱۵) تعداد و درصد شرکت کنندگان و پذیرفته شدگان به تفکیک رشته‌های امتحانی و جنسیت در گروه دامپزشکی ملاحظه می‌شود.

- بیشترین شرکت کننده در رشته جراحی دامپزشکی با ۴۰۴ نفر (۲۲/۰۹ درصد) از کل شرکت کنندگان این گروه و کمترین شرکت کننده در رشته پاتولوژی دامپزشکی با ۱۰ نفر (۰/۵۵ درصد) از کل شرکت کنندگان این گروه قرار دارد.
- بیشترین درصد قبولی در این گروه را رشته پاتولوژی دامپزشکی با ۹۰/۰۰ درصد و کمترین درصد قبولی را رشته رادیولوژی دامپزشکی با ۲/۳۱ درصد به خود اختصاص داده است.
- در ظرفیت سه نفره رشته قارچ شناسی، با توجه به عدم کسب حدنصاب مرحله مصاحبه، هیچ داوطلبی پذیرفته نشده و لذا درصد قبولی صفر بوده است.

جدول ۶-۱۵: توزیع شرکت کنندگان و پذیرفته شدگان و درصد قبولی گروه دامپزشکی به تفکیک کدرشته امتحانی و جنسیت

کدرشته امتحانی	نام رشته امتحانی	شرکت کننده				پذیرفته شده				درصد قبولی
		مرد		زن		مرد		زن		
		تعداد	درصد	تعداد	درصد	تعداد	درصد	تعداد	درصد	
۲۷۰۷	پاتولوژی دامپزشکی	۵	۵۰/۰۰	۵	۵۵/۵۶	۴	۴۴/۴۴	۹	۹۰/۰۰	
۲۷۱۹	بیوتکنولوژی دامپزشکی	۵	۴۵/۴۵	۶	۵۴/۵۵	۳	۶۰/۰۰	۵	۴۵/۴۵	
۲۷۲۵	باخت شناسی مقایسه ای	۱۲	۴۴/۴۴	۱۵	۵۵/۵۶	۶	۵۴/۵۵	۱۱	۴۰/۷۴	
۲۷۲۴	اناتومی و جنین شناسی مقایسه ای	۷	۵۳/۸۵	۶	۴۶/۱۵	۱	۲۰/۰۰	۵	۳۸/۴۶	
۲۷۱۰	بهداشت و بیماری های ابریان	۱۱	۳۷/۹۳	۱۸	۶۲/۰۷	۷	۶۳/۶۴	۱۱	۳۷/۹۳	
۲۷۲۳	فیزیولوژی	۱۴	۵۱/۸۵	۱۳	۴۸/۱۵	۴	۵۰/۰۰	۸	۲۹/۶۳	
۲۷۱۳	اپیدمیولوژی	۵	۳۵/۷۱	۹	۶۴/۲۹	۱	۳۳/۳۳	۳	۲۱/۴۳	
۲۷۰۹	بیوشیمی	۸	۵۳/۳۳	۷	۴۶/۶۷	۱	۳۳/۳۳	۳	۲۰/۰۰	
۲۷۲۱	سم شناسی	۱۰	۶۶/۶۷	۵	۳۳/۳۳	۲	۶۶/۶۷	۳	۲۰/۰۰	
۲۷۰۴	بیماری های داخلی دام های بزرگ	۱۴	۱۸/۴۲	۶۲	۸۱/۵۸	۱۰	۶۶/۶۷	۱۵	۱۹/۷۴	
۲۷۰۲	مامائی و بیماری های تولیدمثل دام	۵	۷/۵۸	۶۱	۹۲/۴۲	۱	۹/۰۹	۱۰	۱۶/۶۷	
۲۷۱۶	ویروس شناسی	۹	۵۰/۰۰	۹	۵۰/۰۰	۰	۰/۰۰	۳	۱۶/۶۷	
۲۷۱۴	انگل شناسی دامپزشکی	۳۰	۲۸/۹۹	۴۹	۷۱/۰۱	۲	۲۰/۰۰	۱۰	۱۴/۴۹	
۲۷۱۲	بهداشت خوراک دام	۲	۱۴/۲۹	۱۲	۸۵/۷۱	۰	۰/۰۰	۲	۱۴/۲۹	
۲۷۰۸	بهداشت و بیماری های پرندگان	۲۸	۲۶/۹۲	۷۶	۷۳/۰۸	۵	۳۵/۷۱	۱۴	۱۳/۴۶	
۲۷۱۵	باکتری شناسی	۶۳	۴۸/۴۶	۶۷	۵۱/۵۴	۸	۴۷/۰۶	۱۷	۱۳/۰۸	
۲۷۰۶	کلینیکال پاتولوژی دامپزشکی	۳۵	۶۷/۳۱	۱۷	۳۲/۶۹	۱	۱۶/۶۷	۶	۱۱/۵۴	
۲۷۱۸	ایمنی شناسی	۲۷	۵۱/۹۲	۲۵	۴۸/۰۸	۲	۳۳/۳۳	۶	۱۱/۵۴	
۲۷۲۲	فارماکولوژی دامپزشکی	۱۷	۵۳/۱۳	۱۵	۴۶/۸۸	۰	۰/۰۰	۳	۹/۳۸	
۲۷۲۰	فناوری تولیدمثل در دامپزشکی	۱۱	۲۷/۵۰	۲۹	۷۲/۵۰	۲	۶۶/۶۷	۳	۷/۵۰	
۲۷۱۱	بهداشت مواد غذایی	۱۰۳	۴۸/۸۲	۱۰۸	۵۱/۱۸	۷	۵۸/۳۳	۱۲	۵/۶۹	
۲۷۰۱	جراحی دامپزشکی	۱۲۲	۳۰/۲۰	۲۸۲	۶۹/۸۰	۳	۲۱/۴۳	۱۴	۳/۴۷	
۲۷۰۳	بیماری های داخلی دام های کوچک	۱۱۸	۴۵/۷۴	۱۴۰	۵۴/۲۶	۳	۳۷/۵۰	۸	۳/۱۰	
۲۷۰۵	رادیولوژی دامپزشکی	۷۷	۵۹/۲۳	۵۳	۴۰/۷۷	۰	۰/۰۰	۳	۲/۳۱	
۲۷۱۷	فارچ شناسی	۶	۵۰/۰۰	۶	۵۰/۰۰	۰	۰/۰۰	۰	۰/۰۰	
	کل	۷۳۴	۴۰/۱۳	۱۰۹۵	۵۹/۸۷	۷۹	۴۲/۷۰	۱۸۵	۱۰/۱۱	



نمودار (۶-۱۲) - درصد قبولی در آزمون دکتری سال ۱۴۰۱ به تفکیک رشته امتحانی در گروه آموزشی دامپزشکی

توزیع شرکت کنندگان، پذیرفته شدگان و درصد قبولی گروه زبان

در جدول شماره (۷-۱۵) تعداد و درصد شرکت کنندگان و پذیرفته شدگان به تفکیک رشته های امتحانی و جنسیت در گروه زبان ملاحظه می شود.

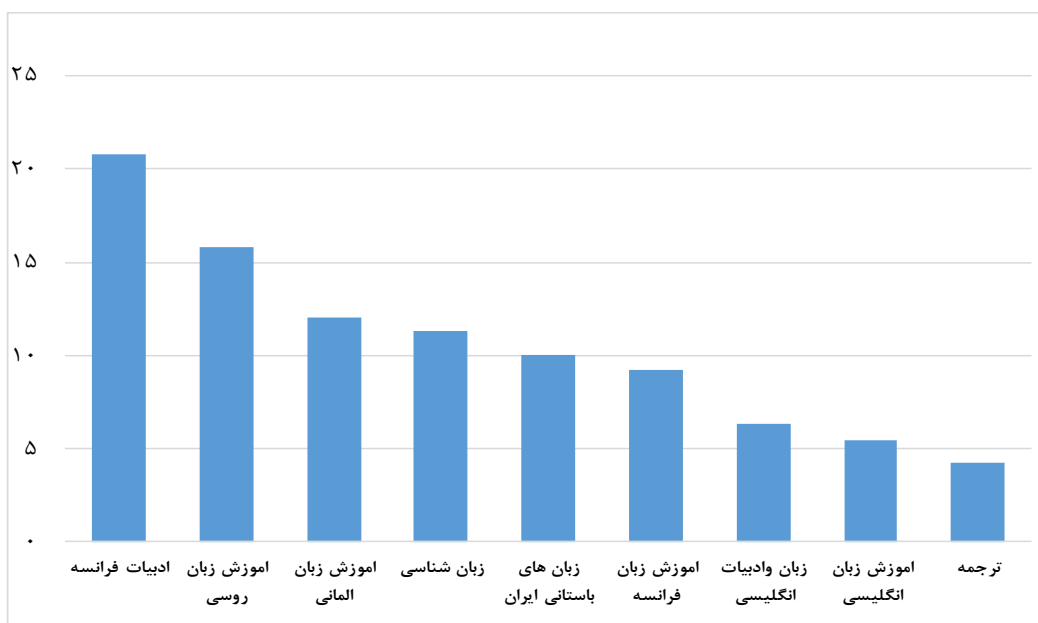
○ در گروه زبان بیشترین شرکت کننده در رشته آموزش زبان انگلیسی با ۱۷۰۰ نفر (۵۸/۷۸ درصد) از کل شرکت کنندگان این گروه می باشد.

○ کمترین شرکت کننده در رشته آموزش زبان آلمانی با ۲۵ نفر (۰/۸۶ درصد) از کل شرکت کنندگان این گروه می باشد.

○ بیشترین درصد قبولی را در این گروه رشته ادبیات فرانسه با ۲۰/۷۸ درصد و کمترین درصد قبولی را رشته ترجمه با ۴/۲۶ درصد به خود اختصاص داده است.

جدول ۷-۱۵: توزیع شرکت کنندگان و پذیرفته شدگان و درصد قبولی گروه زبان به تفکیک کدرشته امتحانی و جنسیت

کدرشته امتحانی	نام رشته امتحانی	پذیرفته شده				شرکت کننده				درصد قبولی
		مرد		زن		مرد		زن		
		تعداد	درصد	تعداد	درصد	تعداد	درصد	تعداد	درصد	
۲۸۰۲	ادبیات فرانسه	۱	۹۳/۷۵	۱۵	۷۷	۲۲/۰۸	۱۷	۷۷/۹۲	۶۰	۲۰/۷۸
۲۸۰۳	آموزش زبان روسی	۵	۱۶/۶۷	۱	۳۸	۲۸/۹۵	۱۱	۷۱/۰۵	۲۷	۱۵/۷۹
۲۸۰۴	آموزش زبان المانی	۱	۶۶/۶۷	۲	۲۵	۵۲/۰۰	۱۳	۴۸/۰۰	۱۲	۱۲/۰۰
۲۸۰۸	زبان شناسی	۱۸	۶۰/۸۷	۲۸	۴۰۶	۳۶/۲۱	۱۴۷	۶۳/۷۹	۲۵۹	۱۱/۳۳
۲۸۰۹	زبان های باستانی ایران	۱	۶۶/۶۷	۲	۳۰	۳۳/۳۳	۱۰	۶۶/۶۷	۲۰	۱۰/۰۰
۲۸۰۱	آموزش زبان فرانسه	۲	۶۶/۶۷	۴	۶۵	۹/۲۳	۶	۹۰/۷۷	۵۹	۹/۲۳
۲۸۰۶	زبان وادبیات انگلیسی	۱۰	۵۰/۰۰	۱۰	۳۱۶	۴۱/۱۴	۱۳۰	۵۸/۸۶	۱۸۶	۶/۳۳
۲۸۰۵	آموزش زبان انگلیسی	۳۷	۵۹/۷۸	۵۵	۱۷۰۰	۳۵/۲۹	۶۰۰	۶۴/۷۱	۱۱۰۰	۵/۴۱
۲۸۰۷	ترجمه	۳	۷۰/۰۰	۷	۲۳۵	۳۹/۵۷	۹۳	۶۰/۴۳	۱۴۲	۴/۲۶
	کل	۷۸	۶۱/۳۹	۱۲۴	۲۸۹۲	۳۵/۵۱	۱۰۲۷	۶۴/۴۹	۱۸۶۵	۶/۹۸



نمودار (۷-۱۲) - درصد قبولی در آزمون دکتری سال ۱۴۰۱ به تفکیک رشته امتحانی در گروه آموزشی زبان

توزیع ظرفیت و پذیرفته شدگان ۲۴۷ کدرشته امتحانی آزمون دکتری سال ۱۴۰۱ به تفکیک گروه‌های آموزشی و دوره

در جداول شماره (۱۶) تعداد ظرفیت و پذیرفته شدگان به تفکیک رشته‌های امتحانی و دوره در گروه‌های مختلف آموزشی ارائه شده است.

جدول ۱-۱۶: توزیع ظرفیت و پذیرفته شدگان گروه علوم انسانی به تفکیک کدرشته امتحانی

کدرشته امتحانی	نام رشته امتحانی	روزانه		نوبت دوم		پیام نور		پدیس خودگران		غیرانتفاعی		کل
		ظرفیت	پذیرفته شده	ظرفیت	پذیرفته شده	ظرفیت	پذیرفته شده	ظرفیت	پذیرفته شده	ظرفیت	پذیرفته شده	
۲۱۰۱	زبان و ادبیات فارسی	۲۳۰	۱۹۹	۵۲	۴۲	۸	۸	۱۸	۱۸	۰	۰	۳۰۸
۲۱۰۳	جغرافیای سیاسی	۲۲	۲۱	۵	۴	۰	۰	۵	۶	۰	۰	۳۴
۲۱۰۴	جغرافیای برنامه ریزی شهری	۵۶	۵۴	۱۴	۱۲	۴	۴	۳	۴	۰	۰	۷۸
۲۱۰۵	جغرافیای برنامه ریزی روستایی	۳۳	۳۳	۵	۴	۴	۴	۱	۰	۰	۰	۴۳
۲۱۰۶	ژئومورفولوژی	۲۸	۲۶	۷	۶	۰	۰	۰	۰	۰	۰	۳۵
۲۱۰۷	اب و هواشناسی	۲۳	۳۴	۶	۶	۰	۰	۰	۰	۰	۰	۳۹
۲۱۰۸	سنجش از دور و سامانه اطلاعات جغرافیایی	۱۴	۱۴	۵	۵	۰	۰	۰	۰	۰	۰	۱۹
۲۱۱۰	زبان و ادبیات عربی	۱۰۶	۹۰	۱۴	۸	۰	۰	۸	۸	۰	۰	۱۲۸
۲۱۱۲	علوم اقتصادی	۱۳۴	۹۸	۳۸	۳۳	۱۵	۱۵	۱۲	۱۲	۸	۳۰	۲۱۹
۲۱۱۵	علوم ورزشی - مدیریت ورزشی	۵۴	۵۲	۱۴	۱۳	۴	۴	۱۴	۱۲	۱۲	۱۲	۹۸
۲۱۱۶	علوم ورزشی - فیزیولوژی ورزشی	۷۱	۶۷	۱۴	۱۳	۰	۰	۱۷	۱۰	۰	۰	۱۰۲
۲۱۱۷	علوم ورزشی - آسیب شناسی ورزشی	۱۵	۱۴	۷	۷	۰	۰	۵	۳	۰	۰	۲۷
۲۱۱۸	علوم ورزشی - رفتار حرکتی و روان شناسی ورزشی	۱۵	۱۵	۱۰	۱۰	۰	۰	۵	۵	۰	۰	۳۰
۲۱۱۹	علوم ورزشی - بیومکانیک ورزشی	۱۰	۱۱	۱	۱	۰	۰	۰	۰	۰	۰	۱۱
۲۱۲۱	تاریخ - تاریخ اسلام	۱۷	۱۶	۲	۱	۴	۴	۰	۰	۲۶	۲۶	۴۹
۲۱۲۲	تاریخ - تاریخ ایران بعد از اسلام	۵۲	۴۷	۱۱	۹	۴	۴	۰	۰	۰	۰	۶۷
۲۱۲۳	تاریخ - تاریخ ایران قبل از اسلام	۴	۴	۲	۲	۰	۰	۰	۰	۰	۰	۶
۲۱۲۵	علوم اجتماعی	۱۰۹	۹۸	۳۳	۲۱	۴	۴	۱۱	۱۱	۸	۱۳	۱۷۰
۲۱۲۶	جمعیت شناسی	۴	۴	۱	۱	۰	۰	۰	۰	۰	۰	۵
۲۱۲۷	مددکاری اجتماعی	۳	۳	۲	۲	۰	۰	۰	۰	۰	۰	۵
۲۱۲۹	علوم قرآن و حدیث	۶۷	۶۷	۱۹	۱۷	۱۴	۱۲	۱۰	۹	۲۳	۲۲	۱۳۱
۲۱۳۰	فقه و مبانی حقوق اسلامی	۳۵	۳۵	۶	۵	۴	۴	۱۱	۱۱	۲۷	۲۳	۸۹
۲۱۳۱	ادیان و عرفان	۸	۶	۴	۳	۰	۰	۰	۰	۳۳	۳۳	۴۵
۲۱۳۲	تاریخ و تمدن ملل اسلامی	۷	۵	۴	۱	۰	۰	۰	۰	۰	۰	۱۱
۲۱۳۳	فلسفه و کلام اسلامی	۶۳	۵۵	۹	۵	۴	۴	۸	۷	۶۵	۶۲	۱۴۹
۲۱۳۴	فقه شافعی	۲	۲	۱	۱	۰	۰	۰	۰	۰	۰	۳
۲۱۳۶	فلسفه	۴۲	۴۱	۸	۷	۴	۴	۶	۶	۳۲	۳۰	۹۲
۲۱۳۷	فلسفه منطق	۶	۲	۰	۰	۰	۰	۳	۰	۰	۰	۹
۲۱۳۸	فلسفه علم	۲	۲	۱	۱	۰	۰	۰	۰	۲	۲	۵
۲۱۴۱	فلسفه تعلیم و تربیت	۴۱	۳۱	۶	۶	۵	۴	۱۳	۵	۰	۰	۶۴
۲۱۴۲	برنامه ریزی درسی	۴۵	۳۵	۱۰	۸	۴	۴	۱۳	۱۰	۰	۰	۷۲

ادامه جدول ۱-۱۶: توزیع ظرفیت و پذیرفته شدگان گروه علوم انسانی به تفکیک کدرشته امتحانی

کدرشته امتحانی	نام رشته امتحانی	روزانه		نوبت دوم		پيام نور		پردیس خودگران		غيرانتفاعی		کل	
		ظرفیت	پذیرفته شده	ظرفیت	پذیرفته شده	ظرفیت	پذیرفته شده	ظرفیت	پذیرفته شده	ظرفیت	پذیرفته شده	ظرفیت	پذیرفته شده
۲۱۴۳	مدیریت آموزشی	۳۲	۳۱	۸	۸	۰	۰	۷	۷	۷	۵	۵۴	۵۱
۲۱۴۴	روان شناسی تربیتی	۳۸	۳۶	۸	۷	۰	۰	۱۴	۱۲	۰	۰	۶۰	۵۵
۲۱۴۵	تکنولوژی آموزشی	۱۱	۱۱	۰	۰	۰	۰	۵	۵	۰	۰	۱۶	۱۶
۲۱۴۶	آموزش عالی	۲۱	۱۹	۹	۷	۰	۰	۲	۲	۰	۰	۳۲	۲۸
۲۱۴۷	روان شناسی و آموزش کودکان استثنایی	۱۱	۱۱	۳	۳	۰	۰	۵	۵	۰	۰	۱۹	۱۹
۲۱۴۸	مشاوره	۳۴	۳۲	۶	۶	۰	۰	۷	۷	۰	۰	۴۷	۴۵
۲۱۴۹	سنجش و اندازه گیری	۷	۷	۱	۱	۰	۰	۵	۵	۰	۰	۱۳	۱۳
۲۱۵۰	روان شناسی	۱۲۳	۹۴	۲۹	۱۹	۴	۴	۲۲	۱۵	۱۲	۱۲	۱۹۰	۱۴۴
۲۱۵۳	علم اطلاعات و دانش شناسی	۲۹	۲۵	۵	۴	۸	۸	۴	۴	۰	۰	۴۶	۴۱
۲۱۵۴	حقوق عمومی	۲۴	۲۴	۷	۶	۰	۰	۱۲	۱۱	۴	۱	۴۷	۴۲
۲۱۵۵	حقوق جزا و جرم شناسی	۴۷	۴۵	۱۶	۱۵	۰	۰	۶	۶	۳	۱	۷۲	۶۷
۲۱۵۶	حقوق بین الملل عمومی	۱۶	۱۶	۶	۵	۴	۴	۷	۵	۳	۰	۳۶	۳۰
۲۱۵۷	حقوق خصوصی	۶۳	۵۸	۲۱	۱۸	۴	۴	۱۶	۱۱	۲۵	۱۹	۱۲۹	۱۱۰
۲۱۵۸	حقوق نفت و گاز	۱۹	۱۸	۱۱	۱۱	۰	۰	۲	۰	۰	۰	۳۲	۳۰
۲۱۶۰	علوم سیاسی و روابط بین الملل	۱۱۷	۹۶	۴۳	۳۶	۰	۰	۱۴	۱۳	۱۵	۸	۱۸۹	۱۵۳
۲۱۶۱	مطالعات جهان	۱۸	۱۸	۶	۶	۰	۰	۰	۰	۰	۰	۲۴	۲۴
۲۱۶۲	مدیریت بازرگانی و راهبردی	۵۹	۵۲	۲۳	۱۹	۱۲	۱۲	۱۱	۱۰	۱۰	۹	۱۱۵	۱۰۳
۲۱۶۳	مدیریت دولتی	۷۰	۵۵	۳۴	۲۲	۸	۸	۹	۵	۳	۳	۱۲۴	۹۳
۲۱۶۴	مدیریت صنعتی	۶۶	۵۹	۱۷	۱۲	۰	۰	۱۱	۱۰	۳	۰	۹۷	۸۱
۲۱۶۵	مدیریت رسانه و اطلاعات	۲	۱	۰	۰	۰	۰	۲	۲	۷	۷	۱۱	۱۰
۲۱۶۶	مدیریت پیشگیری از جرم بانی و ایمنی ترافیک	۲۲	۰	۰	۰	۰	۰	۰	۰	۰	۰	۲۲	۰
۲۱۶۷	مدیریت فناوری اطلاعات	۱۴	۱۶	۳	۳	۰	۰	۲	۲	۰	۰	۱۹	۲۱
۲۱۶۸	مدیریت قراردادهای بین المللی نفت و گاز	۳	۳	۱	۱	۰	۰	۲	۲	۵	۵	۱۱	۱۱
۲۱۶۹	کارآفرینی آینده پژوهی و مدیریت تکنولوژی	۴۳	۴۱	۱۶	۱۴	۰	۰	۳	۲	۱۰	۱۰	۷۲	۶۷
۲۱۷۰	گردشگری	۶	۶	۴	۴	۰	۰	۰	۰	۷	۷	۱۷	۱۷
۲۱۷۱	مالی	۲۴	۲۳	۷	۷	۰	۰	۰	۰	۴	۴	۳۵	۲۴
۲۱۷۳	حسابداری	۴۶	۳۶	۱۰	۵	۰	۰	۱۹	۱۰	۵	۵	۸۰	۵۶
۲۱۷۵	علوم ارتباطات	۱۰	۱۰	۳	۳	۰	۰	۵	۵	۱۳	۱۳	۳۰	۳۱
۲۱۷۶	باستان شناسی	۲۷	۲۳	۴	۳	۰	۰	۱	۰	۰	۰	۴۲	۲۶
۲۱۷۷	محیط زیست	۲	۲	۲	۲	۴	۴	۲	۲	۰	۰	۱۰	۱۰
۲۱۷۸	مطالعات زبان	۶	۷	۲	۰	۰	۰	۰	۰	۱۴	۱۴	۲۲	۲۱
۲۱۸۰	مدرسی معارف اسلامی	۳۲	۳۲	۱۹	۱۲	۰	۰	۰	۰	۶	۶	۵۷	۵۰
	کل	۲۳۷۱	۲۰۸۸	۶۳۵	۵۱۳	۱۲۳	۱۲۶	۳۶۰	۲۸۹	۴۱۴	۳۵۹	۳۹۰۳	۳۳۷۵

※ نتایج نهایی رشته امتحانی مدیریت پیشگیری از جرم، جرم بانی و ایمنی ترافیک در این کارنامه لحاظ نشده است.

جدول ۲-۱۶: توزیع ظرفیت و پذیرفته شدگان گروه علوم پایه به تفکیک کدرشته امتحانی

کدرشته امتحانی	نام رشته امتحانی	روزانه		نوبت دوم		پیام نور		پردیس خودگران		غیرانتفاعی		کل
		ظرفیت	پذیرفته شده	ظرفیت	پذیرفته شده	ظرفیت	پذیرفته شده	ظرفیت	پذیرفته شده	ظرفیت	پذیرفته شده	
۲۲۰۱	زمین شناسی فسیل شناسی وچینه شناسی	۱۰	۷	۱	۰	۰	۰	۰	۰	۰	۰	۱۱
۲۲۰۲	زمین شناسی نفت	۳	۳	۰	۰	۰	۰	۰	۰	۰	۰	۳
۲۲۰۳	زمین شناسی سنگ شناسی رسوبی	۱۰	۱۰	۳	۱	۰	۰	۰	۰	۰	۰	۱۳
۲۲۰۴	زمین شناسی آب های زیرزمینی	۱۳	۱۱	۲	۲	۰	۰	۰	۰	۰	۰	۱۵
۲۲۰۵	زمین شناسی مهندسی	۱۲	۱۰	۱	۰	۰	۰	۰	۲	۲	۰	۱۵
۲۲۰۶	زمین شناسی زیست محیطی	۳	۲	۰	۰	۰	۰	۰	۰	۰	۰	۳
۲۲۰۸	زمین شناسی پتروژئولوژی	۳۰	۲۷	۶	۳	۰	۰	۰	۰	۰	۰	۳۶
۲۲۰۹	زمین شناسی اقتصادی	۲۳	۲۳	۵	۲	۰	۰	۰	۰	۰	۰	۲۸
۲۲۱۰	زمین شناسی تکنونیک	۱۷	۱۴	۲	۱	۰	۰	۰	۳	۳	۰	۲۲
۲۲۱۱	شیمی - شیمی فیزیک	۱۰۷	۸۳	۸	۴	۱۱	۶	۱۱	۹	۳	۰	۱۳۵
۲۲۱۲	شیمی - شیمی الی	۱۵۸	۱۱۶	۲۵	۱۵	۱۹	۱۹	۱۹	۱۴	۱۰	۰	۲۱۶
۲۲۱۳	شیمی - شیمی تجزیه	۱۵۳	۱۱۸	۲۳	۱۵	۱۱	۱۱	۱۱	۹	۲	۰	۱۹۶
۲۲۱۴	شیمی - شیمی معدنی	۱۱۰	۷۴	۱۳	۶	۳	۳	۳	۳	۲	۰	۱۲۹
۲۲۱۵	شیمی کاربردی	۲۴	۲۰	۱۰	۱۰	۰	۰	۰	۳	۳	۰	۳۷
۲۲۱۶	شیمی - شیمی پلیمر	۷	۷	۲	۲	۰	۰	۰	۰	۰	۰	۹
۲۲۱۷	شیمی - شیمی دارویی	۳	۳	۲	۱	۰	۰	۰	۰	۰	۰	۵
۲۲۱۸	فیتوشیمی	۶	۴	۱	۱	۰	۰	۰	۰	۰	۰	۷
۲۲۱۹	هواشناسی	۶	۶	۲	۱	۰	۰	۰	۱	۰	۰	۹
۲۲۲۰	زیست شناسی گیاهی - فیزولوژی	۱۹	۱۷	۴	۴	۴	۴	۴	۴	۰	۰	۲۷
۲۲۲۱	زیست شناسی گیاهی - سیستماتیک و بوم شناسی	۱۵	۱۵	۳	۳	۴	۴	۴	۴	۰	۰	۲۲
۲۲۲۲	زیست شناسی گیاهی - سلولی و تکوینی	۱	۱	۱	۱	۰	۰	۰	۰	۰	۰	۲
۲۲۲۳	زیست شناسی جانوری - فیزولوژی	۶	۶	۳	۳	۰	۰	۰	۱	۱	۰	۱۰
۲۲۲۴	زیست شناسی جانوری - بیوسستماتیک	۱۰	۹	۱	۰	۰	۰	۰	۱	۱	۰	۱۲

ادامه جدول ۲-۱۶: توزیع ظرفیت و پذیرفته شدگان گروه علوم پایه به تفکیک کدرشته امتحانی

کدرشته امتحانی	نام رشته امتحانی	روزانه		نوبت دوم		پیام نور		پردیس خودگران		غیرانتفاعی		کل
		پذیرفته شده	ظرفیت	پذیرفته شده	ظرفیت	پذیرفته شده	ظرفیت	پذیرفته شده	ظرفیت	پذیرفته شده	ظرفیت	
۲۲۲۵	زیست شناسی جانوری- سلولی و تکوینی	۹	۹	۵	۵	۰	۰	۰	۰	۰	۰	۱۴
۲۲۲۶	زیست شناسی سلولی و مولکولی	۱۶	۱۳	۲	۲	۰	۰	۰	۰	۰	۰	۱۸
۲۲۲۷	بیوشیمی	۲۲	۲۳	۳	۲	۸	۸	۳	۲	۰	۰	۳۵
۲۲۲۸	ژنتیک مولکولی	۲۸	۲۷	۹	۹	۰	۰	۳	۳	۰	۰	۳۹
۲۲۲۹	میکروبیولوژی	۱۵	۱۴	۴	۲	۰	۰	۲	۲	۰	۵	۲۶
۲۲۳۰	بیوفیزیک	۱۰	۱۰	۴	۴	۰	۰	۰	۰	۰	۰	۱۴
۲۲۳۱	زیست فناوری میکروبی	۱۴	۱۴	۲	۱	۰	۰	۰	۰	۰	۰	۱۶
۲۲۳۲	آمار	۴۶	۳۹	۶	۴	۴	۴	۱	۰	۰	۰	۵۷
۲۲۳۳	ریاضی	۵۲۸	۳۴۱	۳۴	۱۸	۲۴	۲۴	۱۲	۸	۰	۰	۵۹۸
۲۲۳۵	فیزیک دریا	۳	۳	۱	۰	۰	۰	۰	۰	۰	۰	۴
۲۲۳۶	زیست شناسی دریا	۲۲	۲۰	۵	۳	۰	۰	۰	۰	۰	۰	۲۷
۲۲۳۷	نانوفیزیک	۳۵	۲۶	۱۰	۰	۰	۰	۰	۰	۰	۰	۴۵
۲۲۳۸	فیزیک	۴۶۴	۳۰۴	۵۲	۲۴	۱۷	۱۷	۳۲	۹	۴	۳	۵۶۹
۲۲۳۹	فوتونیک	۲۶	۲۴	۹	۴	۰	۰	۰	۲	۰	۰	۳۷
۲۲۴۰	ژئوفیزیک - لرزه شناسی	۳	۳	۱	۱	۰	۰	۰	۰	۰	۰	۴
۲۲۴۱	ژئوفیزیک - لرزه شناسی	۹	۹	۲	۱	۰	۰	۰	۰	۰	۰	۱۱
۲۲۴۲	ژئوفیزیک - ژئوالکتریک و الکترومغناطیس	۳	۳	۱	۱	۰	۰	۰	۰	۰	۰	۴
۲۲۴۳	ژئوفیزیک - گرانی سنجی	۴	۴	۱	۱	۰	۰	۰	۰	۰	۰	۵
۲۲۴۴	نانوشیمی	۳۵	۲۹	۴	۴	۰	۰	۲	۲	۰	۰	۴۱
۲۲۴۵	ریز زیست فناوری	۲۰	۱۸	۲	۲	۰	۰	۰	۰	۰	۰	۲۲
۲۲۴۶	بیوانفورماتیک	۵	۴	۲	۰	۰	۰	۰	۰	۰	۰	۷
۲۲۴۷	علوم کامپیوتر	۲۲	۱۸	۵	۵	۰	۰	۱	۰	۰	۰	۲۸
۲۲۴۸	علوم شناختی	۳۰	۲۸	۹	۷	۰	۰	۰	۰	۰	۰	۶۹
	کل	۲۱۱۵	۱۵۶۹	۲۹۱	۱۷۵	۱۰۵	۱۰۰	۱۰۴	۵۳	۲۹	۱۹	۲۶۵۴

ادامه جدول ۳-۱۶: توزیع ظرفیت و پذیرفته شدگان گروه فنی و مهندسی به تفکیک کدرشته امتحانی

کدرشته امتحانی	نام رشته امتحانی	روزانه		نوبت دوم		پیام نور		پردیس خودگران		غیرانتفاعی		کل	
		ظرفیت پذیرفته شده	ظرفیت پذیرفته نشده	ظرفیت پذیرفته شده	ظرفیت پذیرفته نشده	ظرفیت پذیرفته شده	ظرفیت پذیرفته نشده	ظرفیت پذیرفته شده	ظرفیت پذیرفته نشده	ظرفیت پذیرفته شده	ظرفیت پذیرفته نشده	ظرفیت پذیرفته شده	ظرفیت پذیرفته شده
۲۳۳۸	مهندسی معدن-مکانیک سنگ	۱۷	۱۲	۳	۲	۰	۰	۰	۰	۰	۰	۲۰	۱۴
۲۳۳۹	مهندسی پلیمر	۶۱	۵۱	۷	۵	۰	۰	۰	۰	۰	۰	۶۸	۵۶
۲۳۴۳	مهندسی محیطزیست-منابع آب	۶	۶	۶	۶	۰	۰	۰	۰	۰	۰	۱۲	۱۲
۲۳۴۴	مهندسی محیطزیست-آب و فاضلاب	۶	۶	۵	۵	۰	۰	۰	۰	۰	۰	۱۱	۱۱
۲۳۴۵	مهندسی محیطزیست-موادزائدجامد	۲	۲	۲	۲	۰	۰	۰	۰	۰	۰	۴	۴
۲۳۴۶	مهندسی محیطزیست-لودگی هوا	۲	۲	۲	۲	۰	۰	۰	۰	۰	۰	۴	۴
۲۳۴۷	مهندسی پزشکی-بیوالکترونیک	۵۳	۳۸	۱۴	۸	۰	۰	۰	۴	۰	۰	۷۱	۴۶
۲۳۴۸	مهندسی پزشکی-بیومکانیک	۱۶	۱۳	۰	۰	۰	۰	۰	۰	۰	۰	۱۶	۱۳
۲۳۴۹	مهندسی پزشکی-بیومتریال	۳۳	۲۴	۷	۶	۰	۰	۰	۰	۰	۰	۴۰	۳۰
۲۳۵۰	مهندسی صنایع	۱۱۹	۹۱	۲۳	۱۲	۶	۶	۱۴	۱۰	۱۷	۱۷	۱۷۹	۱۳۶
۲۳۵۱	مهندسی نفت-اکتشاف نفت	۴	۴	۱	۱	۰	۰	۰	۰	۰	۰	۵	۵
۲۳۵۲	مهندسی نفت	۴۸	۳۶	۳	۲	۰	۰	۰	۸	۷	۰	۵۹	۴۵
۲۳۵۴	مهندسی کامپیوتر-نرم افزاروالگوریتم	۷۶	۴۸	۱۱	۴	۰	۰	۰	۴	۰	۰	۹۱	۵۲
۲۳۵۵	مهندسی کامپیوتر-معماری	۳۳	۲۷	۷	۵	۰	۰	۰	۴	۴	۰	۴۴	۳۶
۲۳۵۶	مهندسی کامپیوتر-هوش مصنوعی	۶۸	۵۸	۱۲	۷	۰	۰	۰	۹	۷	۷	۹۷	۷۹
۲۳۵۷	مهندسی کامپیوتر-شبکه و رایانش	۱۷	۱۲	۳	۲	۰	۰	۰	۱	۰	۰	۲۱	۱۴
۲۳۵۸	مهندسی فناوری اطلاعات	۳۷	۲۷	۹	۵	۰	۰	۰	۰	۰	۰	۴۶	۳۲
۲۳۵۹	مهندسی متالورژی و مواد	۱۸۱	۱۳۱	۳۳	۲۴	۰	۰	۰	۱۱	۸	۰	۲۲۵	۱۶۳
۲۳۶۰	مهندسی شیمی	۲۲۶	۱۵۰	۲۹	۱۶	۰	۰	۰	۵	۴	۰	۲۶۰	۱۷۰
۲۳۶۲	مهندسی شیمی-بیوتکنولوژی	۱۷	۱۷	۳	۳	۰	۰	۰	۲	۱	۰	۲۲	۲۱
۲۳۶۳	فناوری نانو-نانومواد	۱۴	۱۲	۱	۱	۰	۰	۰	۰	۰	۰	۱۵	۱۳
۲۳۶۴	فناوری نانو-نانوالکترونیک	۹	۸	۲	۱	۰	۰	۰	۰	۰	۰	۱۱	۹
۲۳۶۵	مهندسی هسته ای-کاربردی روتوها	۹	۹	۱	۱	۰	۰	۰	۰	۰	۰	۱۰	۱۰
۲۳۶۶	مهندسی هسته ای-راکتور	۱۴	۹	۲	۰	۰	۰	۰	۳	۰	۰	۱۹	۹
۲۳۶۷	مهندسی هسته ای-گداخت	۹	۸	۲	۱	۰	۰	۰	۲	۲	۰	۱۳	۱۱
۲۳۶۹	مهندسی هسته ای-گداخت	۵	۳	۰	۰	۰	۰	۰	۰	۰	۰	۵	۳
۲۳۷۰	مهندسی نساجی-تکنولوژی	۲۵	۱۴	۱	۱	۰	۰	۰	۰	۰	۰	۲۶	۱۵
۲۳۷۱	مهندسی نساجی-شیمی و علوم الباف	۱۱	۷	۱	۱	۰	۰	۰	۰	۰	۰	۱۲	۸
۲۳۷۲	مهندسی سیستم های انرژی	۲۳	۲۰	۱۰	۹	۰	۰	۰	۰	۰	۰	۲۳	۲۹
۲۳۷۳	مهندسی مکترونیک	۶	۶	۳	۳	۰	۰	۰	۰	۰	۰	۹	۹
کل		۳۰۴۶	۲۲۳۸	۴۸۱	۳۰۱	۱۰	۱۱	۲۱۶	۱۴۰	۴۶	۴۱	۳۷۹۹	۲۷۳۱

جدول ۴-۱۶: توزیع ظرفیت و پذیرفته شدگان گروه کشاورزی و منابع طبیعی به تفکیک کدرشته امتحانی

کدرشته امتحانی	نام رشته امتحانی	روزانه		نوبت دوم		پیام نور		پردیس خودگران		غیرانتفاعی		کل	
		ظرفیت	پذیرفته شده	ظرفیت	پذیرفته شده	ظرفیت	پذیرفته شده	ظرفیت	پذیرفته شده	ظرفیت	پذیرفته شده	ظرفیت	پذیرفته شده
۲۴۰۱	علوم و مهندسی محیط زیست	۳۲	۳۳	۱۴	۱۲	۰	۰	۱	۰	۰	۰	۴۷	۴۵
۲۴۰۴	مهندسی مکانیک بیوسیستم	۴۸	۴۸	۱۲	۶	۰	۰	۳	۱	۰	۰	۶۳	۵۵
۲۴۰۵	مهندسی مکانیک بیوسیستم کشاورزی	۱۶	۱۶	۴	۳	۰	۰	۰	۰	۰	۰	۲۰	۱۹
۲۴۰۶	علوم و مهندسی باغبانی	۷۶	۷۲	۱۹	۱۸	۰	۰	۵	۵	۰	۰	۱۰۰	۹۵
۲۴۱۲	علوم و مهندسی صنایع غذایی	۷۵	۶۵	۱۴	۹	۰	۰	۵	۵	۰	۰	۹۴	۷۹
۲۴۱۶	اقتصاد کشاورزی	۳۸	۲۹	۱۲	۴	۳	۳	۸	۴	۰	۰	۶۱	۴۰
۲۴۱۷	مهندسی صنایع چوب و فرآورده های سلولزی - بیولوژی و آناتومی	۲	۲	۱	۱	۰	۰	۰	۰	۰	۰	۳	۳
۲۴۱۸	مهندسی صنایع چوب و فرآورده های سلولزی - کامپوزیت های لیگنوسلولزی	۸	۸	۱	۱	۰	۰	۰	۰	۰	۰	۹	۹
۲۴۱۹	مهندسی صنایع چوب و فرآورده های سلولزی - صنایع سلولزی	۱۰	۱۰	۰	۰	۰	۰	۰	۰	۰	۰	۱۰	۱۰
۲۴۲۰	مدیریت حاصل خیزی و زیست فناوری خاک	۵۲	۳۸	۹	۲	۰	۰	۰	۰	۰	۰	۶۱	۴۰
۲۴۲۱	مدیریت منابع خاک	۴۸	۳۴	۹	۳	۰	۰	۰	۰	۰	۰	۵۷	۳۷
۲۴۲۴	علوم دامی	۱۲۶	۱۱۵	۳۵	۲۴	۰	۰	۳	۰	۰	۰	۱۶۴	۱۳۹
۲۴۲۷	علوم و مهندسی آب - ایاری و زهکشی	۳۹	۳۵	۱۰	۱۰	۰	۰	۴	۲	۰	۰	۵۳	۴۷
۲۴۲۸	علوم و مهندسی آب - سازه های آبی	۳۴	۳۱	۸	۶	۰	۰	۶	۱	۰	۰	۴۸	۳۸
۲۴۲۹	علوم و مهندسی آب - منابع آب	۲۳	۲۰	۷	۵	۰	۰	۰	۰	۰	۰	۳۰	۲۵
۲۴۳۰	علوم و مهندسی آب - هواشناسی کشاورزی	۱۱	۱۰	۳	۲	۰	۰	۲	۰	۰	۰	۱۶	۱۲
۲۴۳۱	ژنتیک و به نژادی گیاهی	۶۱	۴۷	۱۳	۵	۰	۰	۱	۰	۰	۰	۷۵	۵۲
۲۴۳۲	اگر و تکنولوژی	۱۲۵	۱۲۰	۳۵	۲۵	۰	۰	۲	۰	۰	۰	۱۷۲	۱۴۵
۲۴۳۳	اگر و تکنولوژی - علوم و تکنولوژی بذر	۳	۳	۰	۰	۰	۰	۰	۰	۰	۰	۳	۳
۲۴۳۴	اگر و تکنولوژی - علوم علف های هرز	۸	۸	۴	۴	۰	۰	۰	۰	۰	۰	۱۲	۱۲
۲۴۳۵	بیوتکنولوژی کشاورزی	۶۱	۵۴	۱۱	۵	۰	۰	۴	۳	۰	۰	۷۶	۶۲
۲۴۳۶	اگر و اکولوژی	۱۱	۱۱	۶	۶	۰	۰	۱	۱	۰	۰	۱۸	۱۸
۲۴۳۷	ترویج و آموزش کشاورزی پایدار	۳۲	۳۰	۳	۰	۰	۰	۱	۰	۰	۰	۳۶	۳۰
۲۴۳۸	توسعه کشاورزی	۱۴	۱۴	۳	۳	۰	۰	۰	۰	۰	۰	۱۷	۱۷
۲۴۳۹	حشره شناسی کشاورزی	۵۴	۴۸	۸	۸	۰	۰	۵	۰	۰	۰	۶۷	۵۶
۲۴۴۰	بیماری شناسی گیاهی	۵۲	۴۳	۸	۵	۰	۰	۲	۰	۰	۰	۶۲	۴۸
۲۴۴۱	علوم و مهندسی جنگل - مدیریت جنگل	۲۲	۲۱	۳	۲	۰	۰	۳	۱	۰	۰	۲۸	۲۴
۲۴۴۲	علوم و مهندسی جنگل - عمران و بهره برداری جنگل	۱۱	۸	۳	۳	۰	۰	۰	۰	۰	۰	۱۴	۱۱
۲۴۴۳	علوم و مهندسی جنگل - علوم زیستی جنگل	۲۲	۲۱	۵	۳	۰	۰	۰	۰	۰	۰	۲۷	۲۴
۲۴۴۴	علوم و مهندسی شیلات - تکثیر و پرورش ایزبان	۴۷	۴۷	۱۲	۷	۰	۰	۱	۰	۰	۰	۶۰	۵۴
۲۴۴۵	علوم و مهندسی شیلات - فراوری محصولات شیلاتی	۱۷	۱۵	۲	۰	۰	۰	۰	۰	۰	۰	۱۹	۱۵
۲۴۴۷	علوم و مهندسی شیلات - حید و بهره برداری ایزبان	۸	۸	۱	۱	۰	۰	۰	۰	۰	۰	۹	۹
۲۴۴۸	علوم و مهندسی مرتع	۲۷	۲۷	۶	۳	۰	۰	۰	۰	۰	۰	۳۳	۳۰
۲۴۴۹	مدیریت و کنترل بیابان	۲۱	۲۱	۹	۶	۰	۰	۰	۰	۰	۰	۳۰	۲۷
۲۴۵۰	علوم و مهندسی اکتیز	۴۷	۴۵	۱۵	۸	۰	۰	۰	۰	۰	۰	۶۲	۵۳
	کل	۱۲۹۱	۱۱۵۷	۳۰۵	۲۰۰	۳	۳	۵۷	۲۳	۰	۰	۱۶۵۶	۱۳۸۳

جدول ۵-۱۶: توزیع ظرفیت و پذیرفته شدگان گروه هنر به تفکیک کدرشته امتحانی

کدرشته امتحانی	نام رشته امتحانی	روزانه		نوبت دوم		پیام نور		پردیس خودگردان		غیرانتفاعی		کل	
		پذیرفته شده	ظرفیت	پذیرفته شده	ظرفیت	پذیرفته شده	ظرفیت	پذیرفته شده	ظرفیت	پذیرفته شده	ظرفیت	پذیرفته شده	ظرفیت
۲۵۰۱	مدیریت پروژه وساخت	۸	۷	۱	۱	۰	۰	۲	۲	۰	۰	۱۰	۱۱
۲۵۰۲	معماری	۵۰	۵۶	۶	۸	۰	۰	۴	۸	۵	۵	۷۷	۶۵
۲۵۰۳	شهرسازی	۵۲	۵۸	۷	۷	۰	۰	۳	۵	۰	۰	۷۰	۶۲
۲۵۰۴	پژوهش هنر	۵۶	۵۸	۹	۱۱	۰	۰	۳	۴	۱۰	۱۰	۸۳	۷۸
۲۵۰۵	مرمت - مرمت اشیای فرهنگی و تاریخی	۵	۶	۰	۰	۰	۰	۰	۱	۰	۰	۷	۵
۲۵۰۶	مرمت - مرمت واحیای بناها و بافت های تاریخی	۷	۶	۰	۰	۰	۰	۰	۰	۰	۰	۶	۷
۲۵۰۷	تئاتر	۵	۵	۱	۱	۰	۰	۰	۰	۰	۰	۶	۶
۲۵۰۸	طراحی صنعتی	۱۱	۹	۱	۱	۰	۰	۰	۰	۰	۰	۱۰	۱۲
۲۵۰۹	معماری منظر	۲	۵	۲	۵	۰	۰	۱	۱	۰	۰	۸	۹
	کل	۳۰۰	۲۱۰	۲۷	۳۱	۰	۰	۱۳	۲۱	۱۵	۱۵	۲۷۷	۲۵۵

جدول ۶-۱۶: توزیع ظرفیت و پذیرفته شدگان گروه دامپزشکی به تفکیک کدرشته امتحانی

کدرشته امتحانی	نام رشته امتحانی	روزانه		نوبت دوم		پیام نور		پردیس خودگردان		غیرانتفاعی		کل
		پذیرفته شده	ظرفیت	پذیرفته شده	ظرفیت	پذیرفته شده	ظرفیت	پذیرفته شده	ظرفیت	پذیرفته شده	ظرفیت	
۲۷۰۱	جراحی دامپزشکی	۱۲	۱۲	۲	۲	۰	۰	۰	۰	۰	۰	۱۴
۲۷۰۲	مامائی و بیماری های تولیدمثل دام	۱۲	۹	۲	۳	۰	۰	۰	۰	۰	۰	۱۵
۲۷۰۳	بیماری های داخلی دام های کوچک	۷	۷	۱	۱	۰	۰	۰	۰	۰	۰	۸
۲۷۰۴	بیماری های داخلی دام های بزرگ	۱۵	۱۴	۱	۱	۰	۰	۰	۰	۰	۰	۱۶
۲۷۰۵	رادیولوژی دامپزشکی	۲	۲	۱	۱	۰	۰	۰	۰	۰	۰	۳
۲۷۰۶	کلینیکال پاتولوژی دامپزشکی	۵	۵	۱	۱	۰	۰	۰	۰	۰	۰	۶
۲۷۰۷	پاتولوژی دامپزشکی	۱۱	۸	۱	۲	۰	۲	۰	۲	۰	۰	۱۵
۲۷۰۸	بهداشت و بیماری های پرندگان	۱۳	۱۳	۱	۱	۰	۰	۰	۰	۰	۰	۱۴
۲۷۰۹	بیوشیمی	۴	۳	۰	۰	۰	۰	۰	۰	۰	۰	۴
۲۷۱۰	بهداشت و بیماری های ازیان	۱۱	۱۰	۱	۱	۰	۰	۰	۰	۰	۰	۱۲
۲۷۱۱	بهداشت موادغذایی	۱۱	۹	۳	۳	۰	۰	۰	۰	۰	۰	۱۴
۲۷۱۲	بهداشت خوراک دام	۲	۲	۱	۱	۰	۰	۰	۰	۰	۰	۳
۲۷۱۳	اپیدمیولوژی	۲	۲	۱	۱	۰	۰	۰	۰	۰	۰	۳
۲۷۱۴	انگل شناسی دامپزشکی	۱۴	۹	۲	۲	۰	۰	۰	۰	۰	۰	۱۶
۲۷۱۵	باکتری شناسی	۱۶	۱۵	۳	۳	۰	۲	۰	۲	۰	۰	۲۱
۲۷۱۶	ویروس شناسی	۲	۲	۱	۱	۰	۰	۰	۰	۰	۰	۳
۲۷۱۷	قارچ شناسی	۲	۰	۱	۱	۰	۰	۰	۰	۰	۰	۳
۲۷۱۸	ایمنی شناسی	۴	۴	۲	۲	۰	۰	۰	۰	۰	۰	۶
۲۷۱۹	بیوتکنولوژی دامپزشکی	۵	۴	۱	۱	۰	۰	۰	۰	۰	۰	۶
۲۷۲۰	فناوری تولیدمثل در دامپزشکی	۳	۳	۰	۰	۰	۰	۰	۰	۰	۰	۳
۲۷۲۱	سم شناسی	۲	۲	۱	۱	۰	۰	۰	۰	۰	۰	۳
۲۷۲۲	فارماکولوژی دامپزشکی	۵	۲	۱	۱	۰	۰	۰	۲	۰	۰	۸
۲۷۲۳	فیزیولوژی	۱۱	۶	۳	۳	۰	۰	۰	۰	۰	۰	۱۷
۲۷۲۴	اناتومی و جنین شناسی مقایسه ای	۷	۴	۱	۱	۰	۰	۰	۲	۰	۰	۱۰
۲۷۲۵	یافت شناسی مقایسه ای	۱۱	۹	۲	۲	۰	۰	۰	۱	۲	۰	۱۵
	کل	۱۸۹	۱۵۶	۳۶	۲۸	۰	۰	۰	۱۳	۱	۰	۲۳۸

جدول ۷-۱۶: توزیع ظرفیت و پذیرفته شدگان گروه زبان به تفکیک کدرشته امتحانی

کدرشته امتحانی	نام رشته امتحانی	روزانه		نوبت دوم		پیام نور		پردیس خودگردان		غیرانتفاعی		مشترک		کل	
		پذیرفته شده	ظرفیت	پذیرفته شده	ظرفیت	پذیرفته شده	ظرفیت	پذیرفته شده	ظرفیت	پذیرفته شده	ظرفیت	پذیرفته شده	ظرفیت	پذیرفته شده	ظرفیت
۲۸۰۱	آموزش زبان فرانسه	۴	۵	۰	۰	۰	۰	۲	۱	۰	۰	۰	۰	۶	۶
۲۸۰۲	ادبیات فرانسه	۱۱	۱۰	۵	۵	۰	۰	۰	۰	۰	۰	۳	۱	۱۶	۱۹
۲۸۰۳	آموزش زبان روسی	۸	۵	۱	۱	۰	۰	۰	۰	۰	۰	۰	۰	۶	۹
۲۸۰۴	آموزش زبان آلمانی	۲	۲	۱	۱	۰	۰	۰	۰	۰	۰	۰	۰	۳	۳
۲۸۰۵	آموزش زبان انگلیسی	۶۷	۶۴	۱۹	۱۳	۴	۴	۱۷	۱۱	۰	۰	۰	۰	۹۲	۱۰۷
۲۸۰۶	زبان و ادبیات انگلیسی	۱۱	۱۲	۲	۲	۰	۰	۶	۶	۰	۰	۰	۰	۲۰	۱۹
۲۸۰۷	ترجمه	۷	۷	۱	۱	۰	۰	۲	۲	۰	۰	۰	۰	۱۰	۱۰
۲۸۰۸	زبان شناسی	۳۹	۳۵	۵	۳	۴	۴	۷	۴	۱	۰	۰	۰	۴۶	۵۶
۲۸۰۹	زبان های باستانی ایران	۲	۲	۱	۱	۰	۰	۰	۰	۰	۰	۰	۰	۳	۳
	کل	۱۵۱	۱۴۲	۳۵	۲۷	۸	۸	۳۴	۲۴	۱	۰	۳	۱	۲۰۲	۲۳۲

توزیع شرکت کنندگان و پذیرفته شدگان آزمون دکتری سال ۱۴۰۱ به تفکیک دانشگاه اخذ مدرک کارشناسی ارشد

در این بخش جدول تعداد شرکت کنندگان و پذیرفته شدگان نهایی آزمون به تفکیک محل اخذ مدرک کارشناسی ارشد ارائه شده است، (آمار جداول مربوط به همه دانشگاه‌هایی است که شرکت کننده در آزمون داشته‌اند). بیشترین درصد قبولی مربوط به پژوهشگاه مواد و انرژی مشکین دشت - کرج با ۴۴/۰۰ درصد، دانشگاه صنعتی شریف با ۳۴/۰۵ و دانشگاه علوم کشاورزی و منابع طبیعی ساری با ۳۳/۳۳ درصد می‌باشد. کمترین درصد قبولی (زیر ۱ درصد) اکثراً متعلق به برخی از واحدهای دانشگاه آزاد اسلامی، دانشگاه پیام‌نور و مؤسسات غیرانتفاعی است (درصد قبولی در بین دانشگاه‌هایی است که بیش از ۲۰ نفر شرکت کننده در آزمون داشته‌اند). مطابق جدول شماره (۱۷)، برخی از نکات قابل توجه از این قرار است:

- با توجه به دانشگاه اخذ مدرک کارشناسی ارشد شرکت کنندگان، دانشگاه‌هایی که بیشترین تعداد شرکت کننده را در آزمون دکتری سال ۱۴۰۱ داشته‌اند عبارتند از:

- دانشگاه آزاد اسلامی واحد دوره عالی علوم تحقیقات تهران با ۴۹۱۲ نفر (۳/۳۲ درصد) از کل شرکت کنندگان.
 - دانشگاه تهران با ۴۶۰۴ نفر (۳/۱۱ درصد) از کل شرکت کنندگان.
 - دانشگاه آزاد اسلامی واحد تهران مرکز با ۴۰۴۴ نفر (۲/۷۳ درصد) از کل شرکت کنندگان.
- در میان تمام مراکز دانشگاه پیام‌نور که محل اخذ مدرک کارشناسی ارشد شرکت کنندگان آزمون بوده‌اند، مراکزی که بیشترین تعداد شرکت کننده را در آزمون دکتری سال ۱۴۰۱ داشته‌اند عبارتند از:
- دانشگاه پیام نور استان تهران - تهران جنوب با ۷۷۷ نفر (۰/۵۳ درصد) از کل شرکت کنندگان.
 - دانشگاه پیام نور استان تهران - تهران غرب با ۵۳۷ نفر (۰/۳۶ درصد) از کل شرکت کنندگان.
 - دانشگاه پیام نور استان البرز - مرکز کرج با ۴۱۶ نفر (۰/۲۸ درصد) از کل شرکت کنندگان.
- در میان تمام واحدهای دانشگاه آزاد اسلامی محل اخذ مدرک کارشناسی ارشد شرکت کنندگان، واحدهایی که بیشترین تعداد شرکت کنندگان را داشته‌اند به ترتیب عبارتند از:
- دانشگاه آزاد اسلامی واحد دوره عالی علوم تحقیقات تهران با ۴۹۱۲ نفر (۳/۳۲ درصد) از کل شرکت کنندگان.
 - دانشگاه آزاد اسلامی واحد تهران مرکز با ۴۰۴۴ نفر (۲/۷۳ درصد) از کل شرکت کنندگان.
 - دانشگاه آزاد اسلامی واحد تهران شمال با ۱۶۷۸ نفر (۱/۱۳ درصد) از کل شرکت کنندگان.

جدول ۱۷: تعداد شرکت کنندگان و پذیرفته شدگان نهایی آزمون دکتری سال ۱۴۰۱ به تفکیک دانشگاه اخذ مدرک کارشناسی ارشد

کد دانشگاه کارشناسی ارشد	نام دانشگاه کارشناسی ارشد	شرکت کننده	پذیرفته شده	درصد قبولی
۱۰۰۱	آموزشکده فنی نقشه برداری - سازمان جغرافیایی نیروهای مسلح	۱	۰	۰/۰۰
۱۰۰۳	آموزشکده کشاورزی کرج - وزارت جهاد کشاورزی	۳	۰	۰/۰۰
۱۰۰۴	آموزشکده محیط زیست کرج - سازمان حفاظت محیط زیست	۱۲	۲	۱۶/۶۷
۱۰۰۶	پژوهشکده امام خمینی اس/ اوانقلاب اسلامی	۵۲	۶	۱۱/۵۴
۱۰۱۰	پژوهشکده تربیت بدنی و علوم ورزشی	۹	۰	۰/۰۰
۱۰۱۱	پژوهشکده توسعه تکنولوژی - جهاددانشگاهی	۱	۰	۰/۰۰
۱۰۱۲	پژوهشکده توسعه صنایع شیمیایی - جهاددانشگاهی - کرج	۱	۰	۰/۰۰
۱۰۱۴	پژوهشکده ساختمان و مسکن	۱	۰	۰/۰۰
۱۰۱۵	پژوهشکده علوم پایه کاربردی - جهاددانشگاهی	۱	۰	۰/۰۰
۱۰۱۶	پژوهشکده علوم زمین - سازمان زمین شناسی	۱۵	۵	۳۳/۳۳
۱۰۱۷	پژوهشکده فرهنگ و هنر معماری - جهاددانشگاهی - تهران	۳	۰	۰/۰۰
۱۰۱۹	پژوهشکده گیاهان دارویی - جهاددانشگاهی - تهران	۱	۰	۰/۰۰
۱۰۲۱	پژوهشکده نهج البلاغه	۱	۰	۰/۰۰
۱۰۲۴	پژوهشگاه بین المللی زلزله شناسی و مهندسی زلزله	۱۱	۶	۵۴/۵۵
۱۰۲۵	پژوهشگاه پلیمر و پتروشیمی	۱۶	۵	۳۱/۲۵
۱۰۲۶	پژوهشگاه حوزه و دانشگاه	۴	۰	۰/۰۰
۱۰۲۸	پژوهشگاه رویان جهاددانشگاهی - تهران	۱	۰	۰/۰۰
۱۰۲۹	پژوهشگاه شیمی و مهندسی شیمی ایران	۲۱	۵	۲۳/۸۱
۱۰۳۱	پژوهشگاه علوم انسانی و مطالعات فرهنگی	۴۱	۵	۱۲/۲۰
۱۰۳۴	پژوهشگاه علوم و فناوری اطلاعات	۱	۰	۰/۰۰
۱۰۳۷	پژوهشگاه هوافضا	۷	۲	۲۸/۵۷
۱۰۳۸	پژوهشگاه ملی مهندسی ژنتیک و زیست فناوری	۲۹	۸	۲۷/۵۹

ادامهٔ جدول ۱۷: تعداد شرکت کنندگان و پذیرفته شدگان نهایی آزمون دکتری سال ۱۴۰۱ به تفکیک دانشگاه اخذ مدرک کارشناسی ارشد

کد دانشگاه کارشناسی ارشد	نام دانشگاه کارشناسی ارشد	شرکت کننده	پذیرفته شده	درصد قبولی
۱۰۳۹	پژوهشگاه مهندسی بحران های طبیعی شاخص پژوه - اصفهان	۶	۰	۰/۰۰
۱۰۴۰	پژوهشگاه مواد و انرژی - مشکین دشت کرج	۲۵	۱۱	۴۴/۰۰
۱۰۴۲	دانشکده روابط بین الملل - وزارت امور خارجه	۹۳	۲۵	۲۶/۸۸
۱۰۴۳	دانشکده ریاضی و کامپیوتر خوانسار	۲	۰	۰/۰۰
۱۰۴۴	دانشگاه صداوسیما جمهوری اسلامی ایران	۱۷۸	۱۴	۷/۸۷
۱۰۴۵	دانشکده صداوسیما جمهوری اسلامی ایران - واحد قم	۷۴	۱	۱/۳۵
۱۰۴۷	دانشگاه گرمسار	۱	۰	۰/۰۰
۱۰۴۸	دانشکده فنی و مهندسی گلپایگان	۳۰	۳	۱۰/۰۰
۱۰۵۰	دانشکده کشاورزی شیروان	۱۲	۳	۲۵/۰۰
۱۰۵۱	دانشکده کشاورزی و دامپروری تربت جام	۱	۰	۰/۰۰
۱۰۵۲	دانشکده کشاورزی و منابع طبیعی داراب	۱	۰	۰/۰۰
۱۰۵۳	دانشگاه ایت اله بروجردی - بروجرد	۱۲۳	۴	۳/۲۵
۱۰۵۴	دانشگاه اراک	۴۳۳	۵۱	۱۱/۷۸
۱۰۵۵	دانشگاه ارومیه	۱۰۷۶	۱۷۳	۱۶/۰۸
۱۰۵۶	دانشگاه اصفهان	۱۱۸۲	۱۷۷	۱۴/۹۷
۱۰۵۷	دانشگاه الزهرا/س - تهران	۸۸۶	۱۱۱	۱۲/۵۳
۱۰۵۸	دانشگاه امام صادق /ع /	۴۴۶	۸۲	۱۸/۳۹
۱۰۵۹	دانشگاه ایلام	۳۶۲	۳۶	۹/۹۴
۱۰۶۰	دانشگاه بجنورد	۹۴	۷	۷/۴۵
۱۰۶۱	دانشگاه بناب	۴۳	۵	۱۱/۶۳
۱۰۶۲	دانشگاه بوعلی سینا - همدان	۷۲۹	۱۱۷	۱۶/۰۵
۱۰۶۳	دانشگاه بیرجند	۴۶۱	۶۴	۱۳/۸۸

ادامه جدول ۱۷: تعداد شرکت کنندگان و پذیرفته شدگان نهایی آزمون دکتری سال ۱۴۰۱ به تفکیک دانشگاه اخذ مدرک کارشناسی ارشد

کد دانشگاه کارشناسی ارشد	نام دانشگاه کارشناسی ارشد	شرکت کننده	پذیرفته شده	درصد قبولی
۱۰۶۴	دانشگاه بین المللی امام خمینی اره / قزوین	۵۷۴	۶۸	۱۱/۸۵
۱۰۶۵	دانشگاه تبریز	۱۸۰۴	۳۱۱	۱۷/۲۴
۱۰۶۶	دانشگاه تحصیلات تکمیلی صنعتی و فناوری پیشرفته کرمان	۱۶۰	۳۱	۱۹/۳۸
۱۰۶۷	دانشگاه تربیت دبیر شهید رجایی - تهران	۴۱۶	۵۱	۱۲/۲۶
۱۰۶۸	دانشگاه تربیت مدرس	۱۴۳۶	۳۱۲	۲۱/۷۳
۱۰۶۹	دانشگاه تفرش	۶۹	۵	۷/۲۵
۱۰۷۰	دانشگاه تهران	۴۶۰۴	۸۵۱	۱۸/۴۸
۱۰۷۱	دانشگاه جامع امام حسین /ع / تهران	۳۴۵	۴۴	۱۲/۷۵
۱۰۷۲	دانشگاه جهرم	۱۸	۰	۰/۰۰
۱۰۷۳	دانشگاه جیرفت	۳۴	۶	۱۷/۶۵
۱۰۷۵	دانشگاه حکیم سبزواری - سبزوار	۳۵۳	۴۹	۱۳/۸۸
۱۰۷۶	دانشگاه خلیج فارس - بوشهر	۲۰۲	۲۱	۱۰/۴۰
۱۰۷۷	دانشگاه خوارزمی - تهران	۱۴۵۱	۱۷۵	۱۲/۰۶
۱۰۷۸	دانشگاه دامغان	۱۷۰	۳۱	۱۸/۲۴
۱۰۷۹	دانشکده علوم انسانی حضرت معصومه /ع / ویژه خواهران - قم	۲۹	۱	۳/۴۵
۱۰۸۰	دانشگاه رازی - کرمانشاه	۷۹۵	۱۰۵	۱۳/۲۱
۱۰۸۱	دانشگاه زابل	۲۶۷	۴۱	۱۵/۳۶
۱۰۸۲	دانشگاه زنجان	۶۶۶	۱۱۹	۱۷/۸۷
۱۰۸۳	دانشگاه سلمان فارسی - کازرون	۳۵	۱	۲/۸۶
۱۰۸۴	دانشگاه سمنان	۹۰۸	۱۰۵	۱۱/۵۶
۱۰۸۵	دانشگاه سیدجمال الدین اسدآبادی - اسدآبادهمدان	۸	۰	۰/۰۰
۱۰۸۶	دانشگاه سیستان و بلوچستان - زاهدان	۱۱۹۱	۱۰۴	۸/۷۳

ادامه جدول ۱۷: تعداد شرکت کنندگان و پذیرفته شدگان نهایی آزمون دکتری سال ۱۴۰۱ به تفکیک دانشگاه اخذ مدرک کارشناسی ارشد

کد دانشگاه کارشناسی ارشد	نام دانشگاه کارشناسی ارشد	شرکت کننده	پذیرفته شده	درصد قبولی
۱۰۸۷	دانشگاه شاهد-تهران	۵۴۹	۷۳	۱۳/۳۰
۱۰۸۸	دانشگاه صنعتی شاهرود	۵۴۷	۸۵	۱۵/۵۴
۱۰۸۹	دانشگاه شهرکرد	۴۷۸	۶۷	۱۴/۰۲
۱۰۹۰	دانشگاه شهیدباهنر-کرمان	۹۶۳	۱۲۸	۱۳/۲۹
۱۰۹۱	دانشگاه شهیدبهبشتی-تهران	۲۳۷۷	۴۲۶	۱۷/۹۲
۱۰۹۲	دانشگاه شهیدچمران-اهواز	۱۰۱۴	۱۳۲	۱۳/۰۲
۱۰۹۳	دانشگاه شهیدمدنی اذربایجان-تبریز	۴۲۲	۳۹	۹/۲۴
۱۰۹۴	دانشگاه شهیدمطهری	۵۲	۱۱	۲۱/۱۵
۱۰۹۵	دانشگاه شیراز	۱۳۰۹	۲۱۲	۱۶/۲۰
۱۰۹۶	دانشگاه صنایع و معادن ایران-تهران	۳	۰	۰/۰۰
۱۰۹۸	دانشگاه صنعت نفت	۸۴	۱۹	۲۲/۶۲
۱۰۹۹	دانشگاه صنعتی اراک	۴۶	۱۰	۲۱/۷۴
۱۱۰۰	دانشگاه صنعتی ارومیه	۹۵	۱۵	۱۵/۷۹
۱۱۰۱	دانشگاه صنعتی اصفهان	۶۳۵	۱۸۰	۲۸/۳۵
۱۱۰۲	دانشگاه صنعتی امیرکبیر-تهران	۱۰۱۳	۲۲۱	۲۱/۸۲
۱۱۰۳	دانشگاه صنعتی نوشیروانی بابل	۲۶۷	۶۳	۲۳/۶۰
۱۱۰۴	دانشگاه صنعتی بیرجند	۸	۴	۵۰/۰۰
۱۱۰۵	دانشگاه صنعتی جندی شاپور-دزفول	۹۰	۱۱	۱۲/۲۲
۱۱۰۶	دانشگاه صنعتی خاتم الانبیا/ص-بهبهان	۳۰	۲	۶/۶۷
۱۱۰۷	دانشگاه صنعتی خواجه نصیرالدین طوسی-تهران	۵۹۷	۱۲۰	۲۰/۱۰
۱۱۰۸	دانشگاه صنعتی سهند-تبریز	۲۷۵	۶۵	۲۳/۶۴
۱۱۰۹	دانشگاه صنعتی سیرجان	۱۷	۳	۱۷/۶۵

ادامهٔ جدول ۱۷: تعداد شرکت کنندگان و پذیرفته شدگان نهایی آزمون دکتری سال ۱۴۰۱ به تفکیک دانشگاه اخذ مدرک کارشناسی ارشد

کد دانشگاه کارشناسی ارشد	نام دانشگاه کارشناسی ارشد	شرکت کننده	پذیرفته شده	درصد قبولی
۱۱۱۰	دانشگاه صنعتی شریف - تهران	۶۵۵	۲۲۳	۳۴/۰۵
۱۱۱۱	دانشگاه صنعتی شیراز	۱۴۴	۲۲	۱۵/۲۸
۱۱۱۲	دانشگاه صنعتی قم	۱۰۱	۱۱	۱۰/۸۹
۱۱۱۳	دانشگاه صنعتی کرمانشاه	۴۱	۳	۷/۳۲
۱۱۱۴	دانشگاه صنعتی مالک اشتر	۷۴۴	۱۲۴	۱۶/۶۷
۱۱۱۵	دانشگاه صنعتی همدان	۵۴	۱۰	۱۸/۵۲
۱۱۱۶	دانشگاه صنعتی شهدای هویزه - سوسنگرد/ویژه برادران /	۵	۰	۰/۰۰
۱۱۱۷	دانشگاه علامه طباطبائی - تهران	۲۳۷۷	۳۰۱	۱۲/۶۶
۱۱۱۸	دانشگاه علم و صنعت ایران - تهران	۱۴۴۰	۲۳۷	۱۶/۴۶
۱۱۱۹	دانشکده علوم بهزیستی و توانبخشی - تهران	۲۹	۳	۱۰/۳۴
۱۱۲۰	دانشگاه علوم انتظامی امین	۱۲۱	۰	۰/۰۰
۱۱۲۱	دانشگاه علوم دریایی امام خمینی /ره /نوشهر	۱۹	۵	۲۶/۳۲
۱۱۲۲	دانشگاه دریانوردی و علوم دریایی چابهار	۸۲	۴	۴/۸۸
۱۱۲۳	دانشگاه علوم قضایی و خدمات اداری دادگستری	۲۳۹	۲۹	۱۲/۱۳
۱۱۲۴	دانشگاه علوم کشاورزی و منابع طبیعی خوزستان - ملاتانی اهواز	۱۲۲	۳۰	۲۴/۵۹
۱۱۲۵	دانشگاه علوم کشاورزی و منابع طبیعی ساری	۱۵۳	۵۱	۳۳/۳۳
۱۱۲۶	دانشگاه علوم کشاورزی و منابع طبیعی گرگان	۲۲۹	۶۳	۲۷/۵۱
۱۱۲۷	دانشگاه علوم و معارف قرآن کریم - سازمان اوقاف و امور خیریه - قم	۳۵۹	۲۴	۶/۶۹
۱۱۲۸	دانشگاه علوم و فنون دریایی خرمشهر	۷۱	۱۲	۱۶/۹۰
۱۱۲۹	دانشگاه علوم و فنون هوایی شهیدستاری	۶۷	۱۰	۱۴/۹۳
۱۱۳۰	دانشگاه فردوسی مشهد	۱۵۵۶	۲۹۶	۱۹/۰۲
۱۱۳۱	دانشگاه فسا	۳	۱	۳۳/۳۳

ادامه جدول ۱۷: تعداد شرکت کنندگان و پذیرفته شدگان نهایی آزمون دکتری سال ۱۴۰۱ به تفکیک دانشگاه اخذ مدرک کارشناسی ارشد

کد دانشگاه کارشناسی ارشد	نام دانشگاه کارشناسی ارشد	شرکت کننده	پذیرفته شده	درصد قبولی
۱۱۳۲	دانشگاه قم	۱۰۴۸	۹۶	۹/۱۶
۱۱۳۳	دانشگاه کاشان	۴۷۶	۷۰	۱۴/۷۱
۱۱۳۴	دانشگاه کردستان - سنندج	۷۰۴	۸۸	۱۲/۵۰
۱۱۳۵	دانشگاه کوثر - بجنورد/ویژه خواهران /	۱۲	۱	۸/۳۳
۱۱۳۶	دانشگاه گلستان - گرگان	۱۴۱	۱۲	۸/۵۱
۱۱۳۷	دانشگاه گیلان - رشت	۱۱۸۸	۱۷۶	۱۴/۸۱
۱۱۳۸	دانشگاه لرستان - خرم اباد	۴۵۸	۶۸	۱۴/۸۵
۱۱۳۹	دانشگاه مازندران - بابلسر	۹۲۱	۱۱۷	۱۲/۷۰
۱۱۴۰	دانشگاه محقق اردبیلی - اردبیل	۹۳۶	۱۲۶	۱۳/۴۶
۱۱۴۱	دانشگاه غیرانتفاعی مذاهب اسلامی	۶۳	۵	۷/۹۴
۱۱۴۲	دانشگاه مراغه	۲۱۵	۲۳	۱۰/۷۰
۱۱۴۳	دانشگاه ملایر	۲۰۹	۲۴	۱۱/۴۸
۱۱۴۴	دانشگاه نیشابور	۷۳	۷	۹/۵۹
۱۱۴۵	دانشگاه هرمزگان - بندرعباس	۲۱۴	۳۱	۱۴/۴۹
۱۱۴۶	دانشگاه هنر اسلامی تبریز	۱۵۷	۸	۵/۱۰
۱۱۴۷	دانشگاه هنر اصفهان	۲۵۳	۲۳	۹/۰۹
۱۱۴۸	دانشگاه هنر	۴۰۲	۳۵	۸/۶۸
۱۱۴۹	دانشگاه ولایت - ایرانشهر	۳۵	۲	۵/۷۱
۱۱۵۰	دانشگاه ولی عصر اعج - رفسنجان	۲۶۸	۴۳	۱۶/۰۴
۱۱۵۱	دانشگاه یاسوج	۳۳۶	۳۳	۹/۸۲
۱۱۵۲	دانشگاه یزد	۸۵۶	۱۴۷	۱۷/۱۷
۱۱۵۳	سازمان پژوهش های علمی و صنعتی ایران	۸	۲	۲۵/۰۰

ادامهٔ جدول ۱۷: تعداد شرکت کنندگان و پذیرفته شدگان نهایی آزمون دکتری سال ۱۴۰۱ به تفکیک دانشگاه اخذ مدرک کارشناسی ارشد

کد دانشگاه کارشناسی ارشد	نام دانشگاه کارشناسی ارشد	شرکت کننده	پذیرفته شده	درصد قبولی
۱۱۵۴	دانشگاه میبد	۱۳۴	۴	۲/۹۹
۱۱۵۵	دانشگاه اردکان	۱۱۵	۱۱	۹/۵۷
۱۱۵۶	مجمع آموزش عالی بزم	۶	۰	۰/۰۰
۱۱۵۷	دانشگاه تربت حیدریه	۱۱	۰	۰/۰۰
۱۱۵۸	مجمع آموزش عالی سراوان	۶	۱	۱۶/۶۷
۱۱۵۹	دانشگاه صنعتی قوچان	۵۷	۴	۷/۰۲
۱۱۶۰	دانشگاه گنبد	۹۵	۱۵	۱۵/۷۹
۱۱۶۳	دانشگاه علم و فناوری مازندران - بهشهر	۳۳	۲	۶/۰۶
۱۱۶۴	مرکز آموزش عالی تربیت مربی عقیدتی سیاسی سپاه - قم	۹	۱	۱۱/۱۱
۱۱۶۵	مرکز آموزش عالی شهرضا	۶	۱	۱۶/۶۷
۱۱۶۷	مرکز آموزش عالی کاشمر	۱	۰	۰/۰۰
۱۱۷۱	مرکز آموزش عالی میراث فرهنگی - سازمان میراث فرهنگی	۱	۰	۰/۰۰
۱۱۷۲	دانشگاه تحصیلات تکمیلی در علوم پایه - زنجان	۱۵۹	۲۹	۱۸/۲۴
۱۱۷۴	مرکز آموزش مدیریت دولتی	۳۷	۰	۰/۰۰
۱۱۷۶	مرکز تحقیقات نجوم و اختر فیزیک - مراغه	۲	۰	۰/۰۰
۱۱۷۷	موسسه آموزشی و پژوهشی امام خمینی اره - قم	۷۵	۷	۹/۳۳
۱۱۷۸	موسسه پژوهشی علوم و فناوری رنگ و پوشش - تهران	۸	۱	۱۲/۵۰
۱۱۸۰	موسسه تحقیقات واکسن و سرم سازی رازی - کرج	۱	۰	۰/۰۰
۱۱۸۱	موسسه عالی آموزش و پژوهش مدیریت و برنامه ریزی	۱۰۱	۷	۶/۹۳
۱۱۸۴	مرکز تحقیقات راه مسکن و شهرسازی	۱	۰	۰/۰۰
۱۱۸۶	موسسه پژوهشی حکمت و فلسفه ایران	۱	۰	۰/۰۰
۱۱۹۱	موسسه عالی آموزش بانکداری ایران - تهران	۸	۰	۰/۰۰

ادامه جدول ۱۷: تعداد شرکت کنندگان و پذیرفته شدگان نهایی آزمون دکتری سال ۱۴۰۱ به تفکیک دانشگاه اخذ مدرک کارشناسی ارشد

کد دانشگاه کارشناسی ارشد	نام دانشگاه کارشناسی ارشد	شرکت کننده	پذیرفته شده	درصد قبولی
۱۱۹۳	مرکز پژوهشی هنر معماری و شهرسازی نظر-تهران	۱	۰	۰/۰۰
۱۱۹۴	مرکز منطقه ای اطلاع رسانی علوم و فناوری-شیراز	۵	۱	۲۰/۰۰
۱۱۹۵	مرکز آموزش عالی فنی و مهندسی بوبین زهرا	۵	۱	۲۰/۰۰
۱۱۹۶	دانشگاه هنر شیراز	۴	۰	۰/۰۰
۱۱۹۷	دانشگاه تخصصی فناوری های نوین امل	۲۳	۶	۲۶/۰۹
۱۱۹۹	دانشگاه فرزندگان سمنان /ویژه خواهران /	۱	۰	۰/۰۰
۱۲۰۱	مجمع آموزش عالی زرند	۱۸	۲	۱۱/۱۱
۱۲۰۶	پژوهشگاه فناوری های نوین	۱	۰	۰/۰۰
۱۲۰۷	دانشکده خبر-سازمان خبرگزاری جمهوری اسلامی ایران	۱	۰	۰/۰۰
۱۲۰۹	دانشکده علوم و فنون فارابی -تهران	۲۵	۳	۱۲/۰۰
۱۲۱۰	دانشکده فرماندهی و ستاد ارتش جمهوری اسلامی ایران	۳۸	۰	۰/۰۰
۱۲۱۱	دانشکده فرماندهی و ستاد سپاه پاسداران انقلاب اسلامی	۴	۰	۰/۰۰
۱۲۱۴	پردیس فارابی دانشگاه تهران -قم	۸۰۹	۶۱	۷/۵۴
۱۲۱۶	دانشگاه افسری امام علی اع /-زاجا	۲	۰	۰/۰۰
۱۲۱۷	موسسه پژوهش و برنامه ریزی آموزش عالی	۵	۰	۰/۰۰
۱۲۲۰	پژوهشکده مطالعات واژه گزینی -تهران	۲	۰	۰/۰۰
۱۲۲۲	دانشگاه معارف اسلامی -قم	۱۱۶	۱۷	۱۴/۶۶
۱۷۰۲	شرکت مگاموتور	۱	۰	۰/۰۰
۱۷۰۵	حوزه علمیه قم -برادران	۴۷۲	۵۳	۱۱/۲۳
۱۷۰۶	حوزه علمیه خراسان -برادران	۴۸	۹	۱۸/۷۵
۱۷۰۷	حوزه علمیه خراسان -خواهران	۵	۰	۰/۰۰
۱۷۰۸	حوزه علمیه قم -خواهران	۱۰۷	۱۱	۱۰/۲۸

ادامه جدول ۱۷: تعداد شرکت کنندگان و پذیرفته شدگان نهایی آزمون دکتری سال ۱۴۰۱ به تفکیک دانشگاه اخذ مدرک کارشناسی ارشد

کد دانشگاه کارشناسی ارشد	نام دانشگاه کارشناسی ارشد	شرکت کننده	پذیرفته شده	درصد قبولی
۱۹۹۴	دانشگاه های خارج کشور واقع در قاره اروپا	۴۰	۱۰	۲۵/۰۰
۱۹۹۵	دانشگاه های خارج کشور واقع در قاره اسيا	۶۱	۳	۴/۹۲
۱۹۹۷	دانشگاه های خارج کشور واقع در قاره اقيانوسيه	۱	۱	۱۰۰/۰۰
۱۹۹۸	دانشگاه های خارج کشور واقع در قاره امريكا	۱۳	۱	۷/۶۹
۱۹۹۹	ساير دانشگاه ها و موسسات آموزشي وزارت علوم - تحقيقات و فناوري	۱۶۱	۳	۱/۸۶
۲۰۰۱	دانشکده سلامت ایمنی و محیط زیست - دانشگاه علوم پزشکی شهید بهشتی - تهران	۵	۰	۰/۰۰
۲۰۰۵	دانشگاه علوم پزشکی تربت حیدریه	۱	۰	۰/۰۰
۲۰۰۶	دانشکده علوم پزشکی خلخال	۲	۰	۰/۰۰
۲۰۱۲	دانشگاه شاهد ارشته های پزشکی /	۱۰	۲	۲۰/۰۰
۲۰۱۳	دانشگاه علوم بهزیستی و توانبخشی تهران ارشته های پزشکی /	۳۳	۳	۹/۰۹
۲۰۱۴	دانشگاه علوم پزشکی اراک	۸	۱	۱۲/۵۰
۲۰۱۵	دانشگاه علوم پزشکی ارتش جمهوری اسلامی ایران	۸	۰	۰/۰۰
۲۰۱۶	دانشگاه علوم پزشکی اردبیل	۳	۰	۰/۰۰
۲۰۱۷	دانشگاه علوم پزشکی ارومیه	۳	۰	۰/۰۰
۲۰۱۸	دانشگاه علوم پزشکی اصفهان	۲۶	۴	۱۱/۱۱
۲۰۱۹	دانشگاه علوم پزشکی البرز - کرج	۳	۱	۳۲/۲۳
۲۰۲۰	دانشگاه علوم پزشکی ایران	۵۱	۶	۱۱/۷۶
۲۰۲۱	دانشگاه علوم پزشکی ایلام	۳	۱	۳۳/۳۳
۲۰۲۲	دانشگاه علوم پزشکی بابل	۴	۱	۲۵/۰۰
۲۰۲۳	دانشگاه علوم پزشکی خراسان شمالی - بجنورد	۱	۰	۰/۰۰
۲۰۲۴	دانشگاه علوم پزشکی بقیه الله / عج - تهران	۱۱	۱	۹/۰۹
۲۰۲۵	دانشگاه علوم پزشکی بندرعباس	۴	۰	۰/۰۰

ادامه جدول ۱۷: تعداد شرکت کنندگان و پذیرفته شدگان نهایی آزمون دکتری سال ۱۴۰۱ به تفکیک دانشگاه اخذ مدرک کارشناسی ارشد

کد دانشگاه کارشناسی ارشد	نام دانشگاه کارشناسی ارشد	شرکت کننده	پذیرفته شده	درصد قبولی
۲۰۲۶	دانشگاه علوم پزشکی بوشهر	۳	۰	۰/۰۰
۲۰۲۷	دانشگاه علوم پزشکی بیرجند	۱	۰	۰/۰۰
۲۰۲۸	دانشگاه علوم پزشکی تبریز	۲۷	۵	۱۸/۵۲
۲۰۲۹	دانشگاه علوم پزشکی تهران	۸۰	۶	۷/۵۰
۲۰۳۰	دانشگاه علوم پزشکی جندی شاپور-اهواز	۱۹	۱	۵/۲۶
۲۰۳۱	دانشگاه علوم پزشکی جهرم	۱	۰	۰/۰۰
۲۰۳۲	دانشگاه علوم پزشکی رفسنجان	۱	۰	۰/۰۰
۲۰۳۴	دانشگاه علوم پزشکی زابل	۴	۱	۲۵/۰۰
۲۰۳۵	دانشگاه علوم پزشکی زاهدان	۹	۰	۰/۰۰
۲۰۳۶	دانشگاه علوم پزشکی زنجان	۱۴	۱	۷/۱۴
۲۰۳۷	دانشگاه علوم پزشکی سبزوار	۲	۰	۰/۰۰
۲۰۳۸	دانشگاه علوم پزشکی سمنان	۳	۰	۰/۰۰
۲۰۳۹	دانشگاه علوم پزشکی شاهرود	۲	۰	۰/۰۰
۲۰۴۰	دانشگاه علوم پزشکی شهرکرد	۴	۰	۰/۰۰
۲۰۴۱	دانشگاه علوم پزشکی شهیدبهشتی	۴۹	۲	۴/۰۸
۲۰۴۲	دانشگاه علوم پزشکی شیراز	۱۹	۳	۱۵/۷۹
۲۰۴۴	دانشگاه علوم پزشکی قزوین	۸	۲	۲۵/۰۰
۲۰۴۵	دانشگاه علوم پزشکی قم	۵	۰	۰/۰۰
۲۰۴۶	دانشگاه علوم پزشکی کاشان	۸	۱	۱۲/۵۰
۲۰۴۷	دانشگاه علوم پزشکی کردستان-سنندج	۴	۱	۲۵/۰۰
۲۰۴۸	دانشگاه علوم پزشکی کرمان	۹	۰	۰/۰۰
۲۰۴۹	دانشگاه علوم پزشکی کرمانشاه	۱۵	۲	۱۳/۳۳

ادامه جدول ۱۷: تعداد شرکت‌کنندگان و پذیرفته‌شدگان نهایی آزمون دکتری سال ۱۴۰۱ به تفکیک دانشگاه اخذ مدرک کارشناسی ارشد

کد دانشگاه کارشناسی ارشد	نام دانشگاه کارشناسی ارشد	شرکت کننده	پذیرفته شده	درصد قبولی
۲۰۵۰	دانشگاه علوم پزشکی گلستان-گرگان	۲	۰	۰/۰۰
۲۰۵۱	دانشگاه علوم پزشکی گناباد	۳	۰	۰/۰۰
۲۰۵۲	دانشگاه علوم پزشکی گیلان-رشت	۵	۰	۰/۰۰
۲۰۵۳	دانشگاه علوم پزشکی لرستان-خرم اباد	۴	۰	۰/۰۰
۲۰۵۴	دانشگاه علوم پزشکی مازندران-ساری	۹	۰	۰/۰۰
۲۰۵۵	دانشگاه علوم پزشکی مشهد	۳۳	۱	۳/۰۳
۲۰۵۶	دانشگاه علوم پزشکی همدان	۱۰	۱	۱۰/۰۰
۲۰۵۷	دانشگاه علوم پزشکی یاسوج	۱	۰	۰/۰۰
۲۰۵۸	دانشگاه علوم پزشکی یزد	۲۶	۴	۱۵/۳۸
۲۰۵۹	دانشکده علوم پزشکی اسفراین	۱	۰	۰/۰۰
۲۰۶۰	موسسه آموزش عالی علمی-کاربردی هلال ایران	۱	۰	۰/۰۰
۲۰۶۸	دانشگاه علوم پزشکی فاطمیه قم	۱	۰	۰/۰۰
۲۰۷۱	دانشکده علوم پزشکی شوشتر	۱	۰	۰/۰۰
۳۰۰۰	دانشگاه های پیام نور	۹۰	۳	۳/۳۳
۳۰۰۱	دانشگاه پیام نوراستان اذربایجان شرقی-مرکز مراغه	۲۴	۱	۴/۱۷
۳۰۰۲	دانشگاه پیام نوراستان اذربایجان شرقی-مرکز مرند	۱۲	۱	۸/۳۳
۳۰۰۴	دانشگاه پیام نوراستان اذربایجان شرقی-مرکز هشتگرد	۶	۰	۰/۰۰
۳۰۰۵	دانشگاه پیام نوراستان اذربایجان شرقی-واحد اذرشهر	۱	۰	۰/۰۰
۳۰۰۶	دانشگاه پیام نوراستان اذربایجان شرقی-واحد اسکو	۹	۰	۰/۰۰
۳۰۰۹	دانشگاه پیام نوراستان اذربایجان شرقی-واحد بوستان اباد	۶	۰	۰/۰۰
۳۰۱۰	دانشگاه پیام نوراستان اذربایجان شرقی-واحد بناب مرند	۳	۰	۰/۰۰
۳۰۱۲	دانشگاه پیام نوراستان اذربایجان شرقی-واحد جلفا	۲	۰	۰/۰۰

ادامهٔ جدول ۱۷: تعداد شرکت کنندگان و پذیرفته شدگان نهایی آزمون دکتری سال ۱۴۰۱ به تفکیک دانشگاه اخذ مدرک کارشناسی ارشد

کد دانشگاه کارشناسی ارشد	نام دانشگاه کارشناسی ارشد	شرکت کننده	پذیرفته شده	درصد قبولی
۳۰۲۰	دانشگاه پیام نور استان اذربایجان شرقی - واحد عجب شیر	۱	۰	۰/۰۰
۳۰۲۱	دانشگاه پیام نور استان اذربایجان شرقی - واحد قره اغاج	۲	۰	۰/۰۰
۳۰۲۹	دانشگاه پیام نور استان اذربایجان غربی - مرکز ارومیه	۷۲	۳	۴/۱۷
۳۰۳۰	دانشگاه پیام نور استان اذربایجان غربی - مرکز بوکان	۱۸	۱	۵/۵۶
۳۰۳۱	دانشگاه پیام نور استان اذربایجان غربی - مرکز خوی	۶۶	۱	۱/۵۲
۳۰۳۴	دانشگاه پیام نور استان اذربایجان غربی - مرکز مهاباد	۶۵	۱	۱/۵۴
۳۰۳۵	دانشگاه پیام نور استان اذربایجان غربی - مرکز میانواب	۳۰	۳	۱۰/۰۰
۳۰۳۶	دانشگاه پیام نور استان اذربایجان غربی - مرکز نقده	۳	۰	۰/۰۰
۳۰۳۷	دانشگاه پیام نور استان اذربایجان غربی - واحد اشونیه	۵	۰	۰/۰۰
۳۰۳۹	دانشگاه پیام نور استان اذربایجان غربی - واحد پیرانشهر	۳	۰	۰/۰۰
۳۰۴۹	دانشگاه پیام نور استان اردبیل - مرکز اردبیل	۵۴	۰	۰/۰۰
۳۰۵۰	دانشگاه پیام نور استان اردبیل - مرکز خلخال	۱	۰	۰/۰۰
۳۰۵۶	دانشگاه پیام نور استان اردبیل - واحد تازه کندانگوت	۱	۰	۰/۰۰
۳۰۶۲	دانشگاه پیام نور استان اذربایجان شرقی - مرکز بناب	۴۱	۰	۰/۰۰
۳۰۶۳	دانشگاه پیام نور استان اذربایجان شرقی - مرکز تبریز	۱۸۳	۱۰	۵/۴۶
۳۰۶۴	دانشگاه پیام نور استان اذربایجان شرقی - مرکز شبستر	۲	۰	۰/۰۰
۳۰۶۵	دانشگاه پیام نور استان اصفهان - مرکز اران و بیدگل	۴۱	۱	۲/۴۴
۳۰۶۶	دانشگاه پیام نور استان اصفهان - مرکز اردستان	۶	۰	۰/۰۰
۳۰۶۷	دانشگاه پیام نور استان اصفهان - مرکز اصفهان	۲۹۴	۱۱	۳/۷۴
۳۰۶۸	دانشگاه پیام نور استان اصفهان - مرکز تیران	۲	۰	۰/۰۰
۳۰۶۹	دانشگاه پیام نور استان اصفهان - مرکز خوانسار	۵۷	۰	۰/۰۰
۳۰۷۱	دانشگاه پیام نور استان اصفهان - مرکز زرین شهر	۶۰	۲	۳/۳۳

ادامه جدول ۱۷: تعداد شرکت کنندگان و پذیرفته شدگان نهایی آزمون دکتری سال ۱۴۰۱ به تفکیک دانشگاه اخذ مدرک کارشناسی ارشد

کد دانشگاه کارشناسی ارشد	نام دانشگاه کارشناسی ارشد	شرکت کننده	پذیرفته شده	درصد قبولی
۳۰۷۲	دانشگاه پیام نور استان اصفهان - مرکز سمیرم	۲۴	۰	۰/۰۰
۳۰۷۳	دانشگاه پیام نور استان اصفهان - مرکز شاهین شهر	۶۵	۰	۰/۰۰
۳۰۷۴	دانشگاه پیام نور استان اصفهان - مرکز شهرضا	۹	۰	۰/۰۰
۳۰۷۷	دانشگاه پیام نور استان اصفهان - مرکز گلپایگان	۱۸	۰	۰/۰۰
۳۰۷۹	دانشگاه پیام نور استان اصفهان - مرکز نجف آباد	۵۹	۳	۵/۰۸
۳۰۸۰	دانشگاه پیام نور استان اصفهان - مرکز نطنز	۵۷	۰	۰/۰۰
۳۰۸۱	دانشگاه پیام نور استان اصفهان - مرکز زوزان	۲۰	۰	۰/۰۰
۳۰۸۴	دانشگاه پیام نور استان اصفهان - واحد بهارستان	۱۹	۰	۰/۰۰
۳۰۸۵	دانشگاه پیام نور استان اصفهان - واحد بوئین و میاندشت	۱	۰	۰/۰۰
۳۰۸۶	دانشگاه پیام نور استان اصفهان - واحد پیریکران	۱۱	۰	۰/۰۰
۳۰۹۰	دانشگاه پیام نور استان اصفهان - واحد خمینی شهر	۲	۰	۰/۰۰
۳۰۹۲	دانشگاه پیام نور استان اصفهان - واحد خوراسگان	۲	۰	۰/۰۰
۳۰۹۴	دانشگاه پیام نور استان اصفهان - واحد دهقان	۱	۰	۰/۰۰
۳۱۰۳	دانشگاه پیام نور استان اصفهان - مرکز کاشان	۴۸	۲	۴/۱۷
۳۱۰۴	دانشگاه پیام نور استان اصفهان - واحد گز	۱	۰	۰/۰۰
۳۱۰۵	دانشگاه پیام نور استان اصفهان - واحد مبارکه	۱۸	۰	۰/۰۰
۳۱۰۹	دانشگاه پیام نور استان البرز - واحد فردیس	۱	۰	۰/۰۰
۳۱۱۰	دانشگاه پیام نور استان البرز - مرکز کرج	۴۱۶	۱۸	۴/۳۳
۳۱۱۴	دانشگاه پیام نور استان البرز - واحد گرمدره	۲	۱	۵۰/۰۰
۳۱۱۵	دانشگاه پیام نور استان البرز - واحد ماهدشت	۵۹	۰	۰/۰۰
۳۱۱۷	دانشگاه پیام نور استان البرز - واحد هشتگرد	۲۲	۱	۴/۵۵
۳۱۱۸	دانشگاه پیام نور استان ایلام - مرکز ایلام	۴۳	۱	۲/۳۳

ادامه جدول ۱۷: تعداد شرکت کنندگان و پذیرفته شدگان نهایی آزمون دکتری سال ۱۴۰۱ به تفکیک دانشگاه اخذ مدرک کارشناسی ارشد

کد دانشگاه کارشناسی ارشد	نام دانشگاه کارشناسی ارشد	شرکت کننده	پذیرفته شده	درصد قبولی
۳۱۲۹	دانشگاه پیام نور استان بوشهر-مرکز برازجان	۱	۰	۰/۰۰
۳۱۳۰	دانشگاه پیام نور استان بوشهر-مرکز بوشهر	۱۱۴	۲	۱/۷۵
۳۱۳۱	دانشگاه پیام نور استان بوشهر-مرکز بین المللی عسلویه	۱۸۷	۳	۱/۶۰
۳۱۴۰	دانشگاه پیام نور استان تهران-تهران جنوب	۷۷۷	۴۲	۵/۴۱
۳۱۴۱	دانشگاه پیام نور استان تهران-تهران شرق	۳۱۱	۳۳	۱۰/۶۱
۳۱۴۲	دانشگاه پیام نور استان تهران-تهران شمال	۲۳۴	۴	۱/۷۱
۳۱۴۳	دانشگاه پیام نور استان تهران-تهران غرب	۵۳۷	۱۴	۲/۶۱
۳۱۴۴	دانشگاه پیام نور استان تهران-مرکز پاکدشت	۵۹	۳	۵/۰۸
۳۱۴۵	دانشگاه پیام نور استان تهران-مرکز پرد	۷۵	۳	۴/۰۰
۳۱۴۶	دانشگاه پیام نور استان تهران-مرکز تحصیلات تکمیلی تهران	۴۴	۵	۱۱/۳۶
۳۱۴۷	دانشگاه پیام نور استان تهران-مرکز تهران	۱۰۰	۸	۸/۰۰
۳۱۴۹	دانشگاه پیام نور استان تهران-مرکز دماوند	۴۸	۱	۲/۰۸
۳۱۵۰	دانشگاه پیام نور استان تهران-مرکز ورامین	۱۰۷	۰	۰/۰۰
۳۱۵۳	دانشگاه پیام نور استان تهران-واحد اسلامشهر	۱۹	۰	۰/۰۰
۳۱۵۵	دانشگاه پیام نور استان تهران-واحد بهارستان رباط کریم	۱	۰	۰/۰۰
۳۱۵۶	دانشگاه پیام نور استان تهران-واحد بومهن	۱	۰	۰/۰۰
۳۱۵۸	دانشگاه پیام نور استان تهران-واحد جاجرود	۱	۰	۰/۰۰
۳۱۶۰	دانشگاه پیام نور استان تهران-واحد رباط کریم	۳	۰	۰/۰۰
۳۱۶۳	دانشگاه پیام نور استان تهران-واحد ری	۲۷۲	۹	۳/۳۱
۳۱۶۵	دانشگاه پیام نور استان تهران-واحد شهر جدید پردیس	۳۲	۰	۰/۰۰
۳۱۶۶	دانشگاه پیام نور استان تهران-واحد شهر قدس	۱	۰	۰/۰۰
۳۱۶۷	دانشگاه پیام نور استان تهران-واحد شهریار	۷	۰	۰/۰۰

ادامهٔ جدول ۱۷: تعداد شرکت‌کنندگان و پذیرفته‌شدگان نهایی آزمون دکتری سال ۱۴۰۱ به تفکیک دانشگاه اخذ مدرک کارشناسی ارشد

کد دانشگاه کارشناسی ارشد	نام دانشگاه کارشناسی ارشد	شرکت کننده	پذیرفته شده	درصد قبولی
۳۱۶۸	دانشگاه پیام نور استان تهران - واحد صفادشت	۱	۰	۰/۰۰
۳۱۷۴	دانشگاه پیام نور استان تهران - واحد لوسانات	۲۹	۲	۵/۱۳
۳۱۷۵	دانشگاه پیام نور استان تهران - واحد ملارد	۱	۰	۰/۰۰
۳۱۷۷	دانشگاه پیام نور استان چهارمحال و بختیاری - مرکز بروجن	۱۲	۰	۰/۰۰
۳۱۷۸	دانشگاه پیام نور استان چهارمحال و بختیاری - مرکز شهرکرد	۳۷	۲	۵/۴۱
۳۱۷۹	دانشگاه پیام نور استان چهارمحال و بختیاری - مرکز فارسان	۷	۰	۰/۰۰
۳۱۸۸	دانشگاه پیام نور استان خراسان جنوبی - مرکز بیرجند	۴۵	۱	۲/۲۲
۳۱۸۹	دانشگاه پیام نور استان خراسان جنوبی - مرکز فردوس	۲۹	۰	۰/۰۰
۳۱۹۰	دانشگاه پیام نور استان خراسان جنوبی - مرکز قائن	۸	۰	۰/۰۰
۳۲۰۱	دانشگاه پیام نور استان خراسان رضوی - مرکز تربت حیدریه	۱۶	۱	۶/۲۵
۳۲۰۲	دانشگاه پیام نور استان خراسان رضوی - مرکز فریمان	۲۷	۴	۱۴/۸۱
۳۲۰۴	دانشگاه پیام نور استان خراسان رضوی - مرکز قوچان	۲۹	۰	۰/۰۰
۳۲۰۵	دانشگاه پیام نور استان خراسان رضوی - مرکز کاشمر	۴	۰	۰/۰۰
۳۲۰۶	دانشگاه پیام نور استان خراسان رضوی - مرکز گناباد	۳۱	۲	۶/۴۵
۳۲۰۷	دانشگاه پیام نور استان خراسان رضوی - مرکز مشهد	۳۹۴	۲۵	۶/۳۵
۳۲۰۸	دانشگاه پیام نور استان خراسان رضوی - مرکز نیشابور	۵۴	۱	۱/۸۵
۳۲۲۳	دانشگاه پیام نور استان خراسان رضوی - واحد رشتخوار	۱	۰	۰/۰۰
۳۲۳۲	دانشگاه پیام نور استان خراسان شمالی - مرکز بجنورد	۱۳	۳	۲۳/۰۸
۳۲۴۱	دانشگاه پیام نور استان خوزستان - مرکز آبادان	۱۴	۰	۰/۰۰
۳۲۴۲	دانشگاه پیام نور استان خوزستان - مرکز اهواز	۱۴۴	۵	۳/۴۷
۳۲۴۴	دانشگاه پیام نور استان خوزستان - مرکز بهبهان	۳۰	۱	۳/۳۳
۳۲۴۵	دانشگاه پیام نور استان خوزستان - مرکز خرمشهر	۱۴	۰	۰/۰۰

ادامهٔ جدول ۱۷: تعداد شرکت کنندگان و پذیرفته شدگان نهایی آزمون دکتری سال ۱۴۰۱ به تفکیک دانشگاه اخذ مدرک کارشناسی ارشد

کد دانشگاه کارشناسی ارشد	نام دانشگاه کارشناسی ارشد	شرکت کننده	پذیرفته شده	درصد قبولی
۳۲۴۶	دانشگاه پیام نور استان خوزستان - مرکز دزفول	۳۱	۰	۰/۰۰
۳۲۴۷	دانشگاه پیام نور استان خوزستان - مرکز رامهرمز	۲۰	۰	۰/۰۰
۳۲۴۸	دانشگاه پیام نور استان خوزستان - مرکز سوسنگرد	۱۳	۰	۰/۰۰
۳۲۵۵	دانشگاه پیام نور استان خوزستان - واحد اندیمشک	۲۸	۰	۰/۰۰
۳۲۶۲	دانشگاه پیام نور استان خوزستان - واحد شوش	۱۲	۰	۰/۰۰
۳۲۶۷	دانشگاه پیام نور استان خوزستان - واحد مسجد سلیمان	۱	۰	۰/۰۰
۳۲۶۸	دانشگاه پیام نور استان خوزستان - واحد هفتگل	۱	۰	۰/۰۰
۳۲۷۲	دانشگاه پیام نور استان زنجان - مرکز ابهر	۵	۰	۰/۰۰
۳۲۷۳	دانشگاه پیام نور استان زنجان - مرکز زنجان	۲۰	۲	۱۰/۰۰
۳۲۸۱	دانشگاه پیام نور استان سمنان - مرکز دامغان	۳۶	۰	۰/۰۰
۳۲۸۲	دانشگاه پیام نور استان سمنان - مرکز سمنان	۱۲۸	۰	۰/۰۰
۳۲۸۳	دانشگاه پیام نور استان سمنان - مرکز شاهرود	۱	۰	۰/۰۰
۳۲۸۴	دانشگاه پیام نور استان سمنان - مرکز گرمسار	۲۱۸	۲	۰/۹۲
۳۲۸۶	دانشگاه پیام نور استان سمنان - واحد ابوانکی	۱	۰	۰/۰۰
۳۲۹۰	دانشگاه پیام نور استان سیستان و بلوچستان - مرکز ایرانشهر	۱	۰	۰/۰۰
۳۲۹۴	دانشگاه پیام نور استان سیستان و بلوچستان - مرکز زاهدان	۲۱	۰	۰/۰۰
۳۳۰۱	دانشگاه پیام نور استان فارس - مرکز اباده	۴	۰	۰/۰۰
۳۳۰۲	دانشگاه پیام نور استان فارس - مرکز استهبان	۳	۰	۰/۰۰
۳۳۰۳	دانشگاه پیام نور استان فارس - مرکز اوز	۹	۱	۱۱/۱۱
۳۳۰۴	دانشگاه پیام نور استان فارس - مرکز یوانات	۱	۰	۰/۰۰
۳۳۰۵	دانشگاه پیام نور استان فارس - مرکز چهرم	۷	۱	۱۴/۲۹
۳۳۰۶	دانشگاه پیام نور استان فارس - مرکز خرامه	۲۷	۲	۷/۴۱

ادامهٔ جدول ۱۷: تعداد شرکت کنندگان و پذیرفته شدگان نهایی آزمون دکتری سال ۱۴۰۱ به تفکیک دانشگاه اخذ مدرک کارشناسی ارشد

کد دانشگاه کارشناسی ارشد	نام دانشگاه کارشناسی ارشد	شرکت کننده	پذیرفته شده	درصد قبولی
۳۳۰۷	دانشگاه پیام نور استان فارس - مرکز داراب	۴	۰	۰/۰۰
۳۳۰۸	دانشگاه پیام نور استان فارس - مرکز شیراز	۲۵۰	۱۶	۶/۴۰
۳۳۰۹	دانشگاه پیام نور استان فارس - مرکز صفاشهر	۱	۰	۰/۰۰
۳۳۱۰	دانشگاه پیام نور استان فارس - مرکز فسا	۲۳	۱	۴/۳۵
۳۳۱۲	دانشگاه پیام نور استان فارس - مرکز کازرون	۱	۰	۰/۰۰
۳۳۱۳	دانشگاه پیام نور استان فارس - مرکز لامرد	۲	۱	۵۰/۰۰
۳۳۱۴	دانشگاه پیام نور استان فارس - مرکز نورآباد ممسنی	۴	۰	۰/۰۰
۳۳۲۰	دانشگاه پیام نور استان فارس - واحد بیرم	۱	۰	۰/۰۰
۳۳۳۶	دانشگاه پیام نور استان فارس - واحد مرو دشت	۱	۰	۰/۰۰
۳۳۴۱	دانشگاه پیام نور استان قزوین - مرکز یوبین زهرا	۱۶	۲	۱۲/۵۰
۳۳۴۲	دانشگاه پیام نور استان قزوین - مرکز تاکستان	۲	۰	۰/۰۰
۳۳۴۳	دانشگاه پیام نور استان قزوین - مرکز قزوین	۱۰۶	۲	۱/۸۹
۳۳۴۹	دانشگاه پیام نور استان قم - مرکز قم	۲۲۵	۱۰	۴/۴۴
۳۳۵۳	دانشگاه پیام نور استان قم - واحد کپک	۱	۰	۰/۰۰
۳۳۵۴	دانشگاه پیام نور استان کردستان - مرکز بیجار	۲۶	۲	۷/۶۹
۳۳۵۵	دانشگاه پیام نور استان کردستان - مرکز سنندج	۷۴	۰	۰/۰۰
۳۳۵۶	دانشگاه پیام نور استان کردستان - مرکز میوان	۵	۰	۰/۰۰
۳۳۶۱	دانشگاه پیام نور استان کردستان - مرکز سقز	۲۶	۲	۵/۵۶
۳۳۶۴	دانشگاه پیام نور استان کرمان - مرکز بافت	۱۷	۰	۰/۰۰
۳۳۶۵	دانشگاه پیام نور استان کرمان - مرکز بم	۳	۰	۰/۰۰
۳۳۶۶	دانشگاه پیام نور استان کرمان - مرکز چیرفت	۱۶	۰	۰/۰۰
۳۳۶۷	دانشگاه پیام نور استان کرمان - مرکز رفسنجان	۱۱	۰	۰/۰۰

ادامه جدول ۱۷: تعداد شرکت کنندگان و پذیرفته شدگان نهایی آزمون دکتری سال ۱۴۰۱ به تفکیک دانشگاه اخذ مدرک کارشناسی ارشد

کد دانشگاه کارشناسی ارشد	نام دانشگاه کارشناسی ارشد	شرکت کننده	پذیرفته شده	درصد قبولی
۳۳۶۸	دانشگاه پیام نور استان کرمان - مرکز سیرجان	۲۷	۲	۷/۴۱
۳۳۶۹	دانشگاه پیام نور استان کرمان - مرکز کرمان	۱۱۲	۱۲	۱۰/۷۱
۳۳۸۱	دانشگاه پیام نور استان کرمان - واحد زرنند	۱	۰	۰/۰۰
۳۳۹۵	دانشگاه پیام نور استان کرمانشاه - مرکز اسلام اباد غرب	۱۷	۰	۰/۰۰
۳۳۹۶	دانشگاه پیام نور استان کرمانشاه - مرکز جوانرود	۱۶	۰	۰/۰۰
۳۳۹۸	دانشگاه پیام نور استان کرمانشاه - مرکز کرمانشاه	۹۴	۱	۱/۰۶
۳۳۹۹	دانشگاه پیام نور استان کرمانشاه - واحد پاوه	۴	۰	۰/۰۰
۳۴۰۱	دانشگاه پیام نور استان کرمانشاه - واحد روانسر	۱۴	۰	۰/۰۰
۳۴۰۸	دانشگاه پیام نور استان کرمانشاه - واحد هرسین	۱	۰	۰/۰۰
۳۴۱۲	دانشگاه پیام نور استان کهگیلویه و بویراحمد - مرکز دوگنبدان	۱۰	۱	۱۰/۰۰
۳۴۱۳	دانشگاه پیام نور استان کهگیلویه و بویراحمد - مرکز یاسوج	۱۷	۰	۰/۰۰
۳۴۱۵	دانشگاه پیام نور استان کهگیلویه و بویراحمد - واحد دهدشت	۱	۰	۰/۰۰
۳۴۱۸	دانشگاه پیام نور استان گلستان - مرکز بندر ترکمن	۵	۰	۰/۰۰
۳۴۱۹	دانشگاه پیام نور استان گلستان - مرکز گرگان	۳۱	۱	۳/۲۳
۳۴۲۰	دانشگاه پیام نور استان گلستان - مرکز گنبد کاووس	۶	۲	۳۳/۲۳
۳۴۲۱	دانشگاه پیام نور استان گلستان - واحد آزادشهر	۱	۰	۰/۰۰
۳۴۲۵	دانشگاه پیام نور استان گلستان - واحد علی اباد کتول	۱۳	۰	۰/۰۰
۳۴۳۰	دانشگاه پیام نور استان گیلان - مرکز تالش	۵	۰	۰/۰۰
۳۴۳۱	دانشگاه پیام نور استان گیلان - مرکز رشت	۱۵۳	۴	۲/۶۱
۳۴۳۲	دانشگاه پیام نور استان گیلان - مرکز رودسر	۴	۱	۲۵/۰۰
۳۴۳۴	دانشگاه پیام نور استان گیلان - واحد استارا	۲۶	۰	۰/۰۰
۳۴۳۵	دانشگاه پیام نور استان گیلان - واحد استانه اشرفیه	۲۲	۰	۰/۰۰

ادامه جدول ۱۷: تعداد شرکت کنندگان و پذیرفته شدگان نهایی آزمون دکتری سال ۱۴۰۱ به تفکیک دانشگاه اخذ مدرک کارشناسی ارشد

کد دانشگاه کارشناسی ارشد	نام دانشگاه کارشناسی ارشد	شرکت کننده	پذیرفته شده	درصد قبولی
۳۴۳۷	دانشگاه پیام نور استان گیلان - واحد بندرانزلی	۲	۰	۰/۰۰
۳۴۳۹	دانشگاه پیام نور استان گیلان - واحد رضوانشهر	۱	۰	۰/۰۰
۳۴۴۸	دانشگاه پیام نور استان لرستان - مرکز الشتر	۱۸	۰	۰/۰۰
۳۴۴۹	دانشگاه پیام نور استان لرستان - مرکز الیگودرز	۵	۰	۰/۰۰
۳۴۵۰	دانشگاه پیام نور استان لرستان - مرکز بروجرد	۱۳	۰	۰/۰۰
۳۴۵۲	دانشگاه پیام نور استان لرستان - مرکز خرم آباد	۶۶	۲	۳/۰۳
۳۴۵۷	دانشگاه پیام نور استان مازندران - مرکز امل	۳۲	۰	۰/۰۰
۳۴۵۸	دانشگاه پیام نور استان مازندران - مرکز نابل	۱۲۱	۴	۳/۳۱
۳۴۵۹	دانشگاه پیام نور استان مازندران - مرکز بهشهر	۱۵۴	۰	۰/۰۰
۳۴۶۰	دانشگاه پیام نور استان مازندران - مرکز تنکابن	۵	۰	۰/۰۰
۳۴۶۱	دانشگاه پیام نور استان مازندران - مرکز رامسر	۳۵	۱	۲/۸۶
۳۴۶۲	دانشگاه پیام نور استان مازندران - مرکز ساری	۱۶۷	۲	۱/۲۰
۳۴۶۳	دانشگاه پیام نور استان مازندران - مرکز محمودآباد	۲	۰	۰/۰۰
۳۴۶۷	دانشگاه پیام نور استان مازندران - واحد جویبار	۹	۰	۰/۰۰
۳۴۷۱	دانشگاه پیام نور استان مازندران - واحد قائم شهر	۱۷	۰	۰/۰۰
۳۴۷۳	دانشگاه پیام نور استان مازندران - واحد نکا	۹	۰	۰/۰۰
۳۴۷۴	دانشگاه پیام نور استان مازندران - واحد نوشهر	۲۰	۰	۰/۰۰
۳۴۷۵	دانشگاه پیام نور استان مرکزی - مرکز اراک	۷۵	۲	۲/۶۷
۳۴۷۶	دانشگاه پیام نور استان مرکزی - مرکز خمین	۳۶	۰	۰/۰۰
۳۴۷۷	دانشگاه پیام نور استان مرکزی - مرکز دلیجان	۵۴	۱	۱/۸۵
۳۴۷۸	دانشگاه پیام نور استان مرکزی - مرکز ساوه	۶۹	۰	۰/۰۰
۳۴۸۸	دانشگاه پیام نور استان هرمزگان - مرکز بندرعباس	۲۷	۰	۰/۰۰

ادامه جدول ۱۷: تعداد شرکت کنندگان و پذیرفته شدگان نهایی آزمون دکتری سال ۱۴۰۱ به تفکیک دانشگاه اخذ مدرک کارشناسی ارشد

کد دانشگاه کارشناسی ارشد	نام دانشگاه کارشناسی ارشد	شرکت کننده	پذیرفته شده	درصد قبولی
۳۴۹۰	دانشگاه پیام نور استان هرمزگان - مرکز بین المللی کیش	۸۳	۱	۱/۲۰
۳۴۹۲	دانشگاه پیام نور استان هرمزگان - واحد بوموسی	۱۲	۰	۰/۰۰
۳۵۰۱	دانشگاه پیام نور استان هرمزگان - واحد قشم	۱۶۶	۰	۰/۰۰
۳۵۰۲	دانشگاه پیام نور استان همدان - مرکز اسدآباد	۱	۰	۰/۰۰
۳۵۰۶	دانشگاه پیام نور استان همدان - مرکز کیودراهنگ	۴۵	۱	۲/۲۲
۳۵۰۷	دانشگاه پیام نور استان همدان - مرکز ملایر	۴۷	۱	۲/۱۳
۳۵۰۹	دانشگاه پیام نور استان همدان - مرکز همدان	۱۹۸	۹	۴/۵۵
۳۵۱۷	دانشگاه پیام نور استان یزد - مرکز اردکان	۴۳	۱	۲/۳۳
۳۵۱۸	دانشگاه پیام نور استان یزد - مرکز بافق	۵	۰	۰/۰۰
۳۵۱۹	دانشگاه پیام نور استان یزد - مرکز تفت	۹۴	۲	۲/۱۳
۳۵۲۱	دانشگاه پیام نور استان یزد - مرکز رضوانشهر صدوق	۲۱	۰	۰/۰۰
۳۵۲۲	دانشگاه پیام نور استان یزد - مرکز مهریز	۷۴	۱	۱/۳۵
۳۵۲۳	دانشگاه پیام نور استان یزد - مرکز میبد	۱۵	۰	۰/۰۰
۳۵۲۴	دانشگاه پیام نور استان یزد - مرکز یزد	۵۲	۱	۱/۹۲
۳۵۲۵	دانشگاه پیام نور استان یزد - واحد ایرکوه	۲	۰	۰/۰۰
۳۵۲۶	دانشگاه پیام نور استان یزد - واحد زارچ	۱	۰	۰/۰۰
۳۵۲۷	دانشگاه پیام نور استان خراسان جنوبی - مرکز طبس	۲	۰	۰/۰۰
۳۵۳۳	دانشگاه پیام نور استان تهران - مرکز گلستان رباط کریم	۱	۰	۰/۰۰
۳۹۹۹	سایر مراکز و واحدهای دانشگاه پیام نور	۳۴	۰	۰/۰۰
۴۰۰۲	دانشگاه آزاد اسلامی واحد ادرشهر	۱۸	۰	۰/۰۰
۴۰۰۳	دانشگاه آزاد اسلامی واحد ادرشهر	۲۸۱	۳	۱/۰۷
۴۰۰۴	دانشگاه آزاد اسلامی واحد ابدان	۱۱۹	۵	۴/۲۰

ادامهٔ جدول ۱۷: تعداد شرکت کنندگان و پذیرفته شدگان نهایی آزمون دکتری سال ۱۴۰۱ به تفکیک دانشگاه اخذ مدرک کارشناسی ارشد

کد دانشگاه کارشناسی ارشد	نام دانشگاه کارشناسی ارشد	شرکت کننده	پذیرفته شده	درصد قبولی
۴۰۰۵	دانشگاه آزاد اسلامی واحد اباده	۴۶	۱	۲/۱۷
۴۰۰۶	دانشگاه آزاد اسلامی واحد بهر	۳۹۵	۵	۱/۲۷
۴۰۰۷	دانشگاه آزاد اسلامی واحد اراک	۱۱۵۷	۲۸	۲/۴۲
۴۰۰۸	دانشگاه آزاد اسلامی واحد ریدیل	۷۵۹	۱۰	۱/۳۲
۴۰۰۹	دانشگاه آزاد اسلامی واحد اردستان	۲۸	۰	۰/۰۰
۴۰۱۰	دانشگاه آزاد اسلامی واحد رستجان	۲۸۸	۴	۱/۳۹
۴۰۱۱	دانشگاه آزاد اسلامی واحد رومیه	۷۲۵	۵	۰/۶۹
۴۰۱۲	دانشگاه آزاد اسلامی واحد استارا	۹۹	۱	۱/۰۱
۴۰۱۳	دانشگاه آزاد اسلامی واحد استهبان	۱۱۳	۲	۱/۷۷
۴۰۱۴	دانشگاه آزاد اسلامی واحد اسلام آباد غرب	۱۱۸	۰	۰/۰۰
۴۰۱۵	دانشگاه آزاد اسلامی واحد اسلامشهر	۳۹۲	۳	۰/۷۷
۴۰۱۶	دانشگاه آزاد اسلامی واحد اسکو	۱۸	۰	۰/۰۰
۴۰۱۷	دانشگاه آزاد اسلامی واحد اشتهان	۱۸۷	۱	۰/۵۳
۴۰۱۸	دانشگاه آزاد اسلامی واحد آغاچاری	۳۱	۱	۳/۲۳
۴۰۱۹	دانشگاه آزاد اسلامی واحد اقلید	۱۷	۲	۱۱/۷۶
۴۰۲۰	دانشگاه آزاد اسلامی واحد امیدیه	۱۴۲	۸	۵/۶۳
۴۰۲۱	دانشگاه آزاد اسلامی واحد اهر	۴۱۹	۱۱	۲/۶۳
۴۰۲۲	دانشگاه آزاد اسلامی واحد اهواز	۱۴۹۷	۳۳	۲/۲۰
۴۰۲۳	دانشگاه آزاد اسلامی واحد ایذه	۷۹	۲	۲/۵۳
۴۰۲۴	دانشگاه آزاد اسلامی واحد ایرانشهر	۱۶	۰	۰/۰۰
۴۰۲۵	دانشگاه آزاد اسلامی واحد ایلام	۵۸۹	۲	۰/۳۴
۴۰۲۷	دانشگاه آزاد اسلامی واحد بابل	۴۳۵	۱۱	۲/۵۳

ادامه جدول ۱۷: تعداد شرکت کنندگان و پذیرفته شدگان نهایی آزمون دکتری سال ۱۴۰۱ به تفکیک دانشگاه اخذ مدرک کارشناسی ارشد

کد دانشگاه کارشناسی ارشد	نام دانشگاه کارشناسی ارشد	شرکت کننده	پذیرفته شده	درصد قبولی
۴۰۲۹	دانشگاه آزاداسلامی واحدبافت	۱۰۱	۱	۰/۹۹
۴۰۳۰	دانشگاه آزاداسلامی واحدبافق	۶۱	۰	۰/۰۰
۴۰۳۱	دانشگاه آزاداسلامی واحدبجنورد	۲۰۰	۰	۰/۰۰
۴۰۳۲	دانشگاه آزاداسلامی واحدبردسیر	۳۵	۰	۰/۰۰
۴۰۳۳	دانشگاه آزاداسلامی واحدبروجرد	۸۳۳	۱۳	۱/۵۶
۴۰۳۴	دانشگاه آزاداسلامی واحدبروجن	۸۰	۱	۱/۲۵
۴۰۳۵	دانشگاه آزاداسلامی واحدبستان اباد	۱۶	۰	۰/۰۰
۴۰۳۶	دانشگاه آزاداسلامی واحدبیم	۷۰	۰	۰/۰۰
۴۰۳۷	دانشگاه آزاداسلامی واحدبناب	۲۷۸	۳	۱/۰۸
۴۰۳۸	دانشگاه آزاداسلامی واحدبندرانزلی	۱۷۲	۱	۰/۵۸
۴۰۳۹	دانشگاه آزاداسلامی واحدبندرعباس	۵۷۴	۵	۰/۸۷
۴۰۴۰	دانشگاه آزاداسلامی واحدبندرلنگه	۷۶	۰	۰/۰۰
۴۰۴۱	دانشگاه آزاداسلامی واحدبندرماهشهر	۱۶۳	۵	۳/۰۷
۴۰۴۲	دانشگاه آزاداسلامی واحدبهبهان	۸۸	۰	۰/۰۰
۴۰۴۳	دانشگاه آزاداسلامی واحدبوشهر	۶۹۵	۴	۰/۵۸
۴۰۴۴	دانشگاه آزاداسلامی واحدبوکان	۵۲	۰	۰/۰۰
۴۰۴۵	دانشگاه آزاداسلامی واحدبویین زهرا	۲۱۱	۰	۰/۰۰
۴۰۴۶	دانشگاه آزاداسلامی واحدبیرجند	۴۳۷	۷	۱/۶۰
۴۰۴۷	دانشگاه آزاداسلامی واحدبیله سوار	۲۹	۰	۰/۰۰
۴۰۴۸	دانشگاه آزاداسلامی واحدپارس اباد	۴۳	۰	۰/۰۰
۴۰۴۹	دانشگاه آزاداسلامی واحدتاکستان	۲۳۰	۴	۱/۷۴
۴۰۵۰	دانشگاه آزاداسلامی واحدتایباد	۱۹	۰	۰/۰۰

ادامه جدول ۱۷: تعداد شرکت کنندگان و پذیرفته شدگان نهایی آزمون دکتری سال ۱۴۰۱ به تفکیک دانشگاه اخذ مدرک کارشناسی ارشد

کد دانشگاه کارشناسی ارشد	نام دانشگاه کارشناسی ارشد	شرکت کننده	پذیرفته شده	درصد قبولی
۴۰۵۱	دانشگاه آزاد اسلامی واحد تبریز	۱۶۱۱	۴۶	۲/۸۶
۴۰۵۲	دانشگاه آزاد اسلامی واحد تربت جام	۲۶۹	۲	۰/۷۴
۴۰۵۳	دانشگاه آزاد اسلامی واحد تربت حیدریه	۱۵۰	۰	۰/۰۰
۴۰۵۴	دانشگاه آزاد اسلامی واحد تفرش	۶۴	۰	۰/۰۰
۴۰۵۵	دانشگاه آزاد اسلامی واحد تنکابن	۵۶۲	۵	۰/۸۹
۴۰۵۶	دانشگاه آزاد اسلامی واحد تهران پزشکی	۲۹۵	۴	۱/۳۶
۴۰۵۷	دانشگاه آزاد اسلامی واحد تهران جنوب	۱۶۶۴	۴۲	۲/۵۲
۴۰۵۸	دانشگاه آزاد اسلامی واحد تهران شمال	۱۶۷۸	۳۹	۲/۳۲
۴۰۵۹	دانشگاه آزاد اسلامی واحد تهران مرکز	۴۰۴۴	۶۱	۱/۵۱
۴۰۶۰	دانشگاه آزاد اسلامی واحد تویسرکان	۴۴	۰	۰/۰۰
۴۰۶۱	دانشگاه آزاد اسلامی واحد خرمشهر	۲۰	۰	۰/۰۰
۴۰۶۲	دانشگاه آزاد اسلامی واحد جلفا	۴۸	۰	۰/۰۰
۴۰۶۳	دانشگاه آزاد اسلامی واحد جهرم	۱۳۶	۱	۰/۷۴
۴۰۶۴	دانشگاه آزاد اسلامی واحد جویبار	۱۳	۰	۰/۰۰
۴۰۶۵	دانشگاه آزاد اسلامی واحد چیرفت	۱۴۱	۳	۲/۱۳
۴۰۶۶	دانشگاه آزاد اسلامی واحد چالوس	۵۹۸	۶	۱/۰۰
۴۰۶۷	دانشگاه آزاد اسلامی واحد خارک	۲۴	۰	۰/۰۰
۴۰۶۹	دانشگاه آزاد اسلامی واحد خدابنده	۱۴	۰	۰/۰۰
۴۰۷۰	دانشگاه آزاد اسلامی واحد خرم آباد	۵۳۳	۶	۱/۱۳
۴۰۷۱	دانشگاه آزاد اسلامی واحد خلخال	۹۸	۰	۰/۰۰
۴۰۷۲	دانشگاه آزاد اسلامی واحد خمینی شهر	۴۴۸	۶	۱/۳۴
۴۰۷۳	دانشگاه آزاد اسلامی واحد خمین	۳۳۰	۱	۰/۳۰

ادامهٔ جدول ۱۷: تعداد شرکت کنندگان و پذیرفته شدگان نهایی آزمون دکتری سال ۱۴۰۱ به تفکیک دانشگاه اخذ مدرک کارشناسی ارشد

کد دانشگاه کارشناسی ارشد	نام دانشگاه کارشناسی ارشد	شرکت کننده	پذیرفته شده	درصد قبولی
۴۰۷۴	دانشگاه ازاداسلامی واحد خوراسگان	۱۰۲۲	۱۴	۱/۳۷
۴۰۷۵	دانشگاه ازاداسلامی واحد خوی	۱۵۵	۳	۱/۹۴
۴۰۷۶	دانشگاه ازاداسلامی واحد ارباب	۳۲	۰	۰/۰۰
۴۰۷۷	دانشگاه ازاداسلامی واحد امامان	۵۴۱	۷	۱/۲۹
۴۰۷۹	دانشگاه ازاداسلامی واحد زفول	۳۸۹	۱۶	۴/۱۱
۴۰۸۱	دانشگاه ازاداسلامی واحد دشتستان	۲۴	۰	۰/۰۰
۴۰۸۳	دانشگاه ازاداسلامی واحد مامونند	۳۰۵	۱	۰/۳۳
۴۰۸۴	دانشگاه ازاداسلامی واحد هاقان	۲۵۹	۳	۱/۱۶
۴۰۸۶	دانشگاه ازاداسلامی واحد دوره عالی علوم تحقیقات تهران	۴۹۱۲	۲۰۹	۴/۲۵
۴۰۸۷	دانشگاه ازاداسلامی واحد دورود	۱۳۳	۰	۰/۰۰
۴۰۸۸	دانشگاه ازاداسلامی واحد دولت آباد	۴۶	۰	۰/۰۰
۴۰۸۹	دانشگاه ازاداسلامی واحد رامهرمز	۱۳۹	۱	۰/۷۲
۴۰۹۰	دانشگاه ازاداسلامی واحد رشت	۶۹۵	۱۲	۱/۷۳
۴۰۹۱	دانشگاه ازاداسلامی واحد رفسنجان	۲۳۱	۰	۰/۰۰
۴۰۹۲	دانشگاه ازاداسلامی واحد رودان	۱۶	۰	۰/۰۰
۴۰۹۳	دانشگاه ازاداسلامی واحد رودسر	۲۱	۰	۰/۰۰
۴۰۹۴	دانشگاه ازاداسلامی واحد رودهن	۸۱۳	۷	۰/۸۶
۴۰۹۵	دانشگاه ازاداسلامی واحد زابل	۶۵	۰	۰/۰۰
۴۰۹۶	دانشگاه ازاداسلامی واحد زاهدان	۷۰۰	۹	۱/۲۹
۴۰۹۷	دانشگاه ازاداسلامی واحد زاهد شهر	۳	۰	۰/۰۰
۴۰۹۸	دانشگاه ازاداسلامی واحد زرنند	۱۲۰	۰	۰/۰۰
۴۰۹۹	دانشگاه ازاداسلامی واحد زنجان	۸۱۵	۶	۰/۷۴

ادامه جدول ۱۷: تعداد شرکت کنندگان و پذیرفته شدگان نهایی آزمون دکتری سال ۱۴۰۱ به تفکیک دانشگاه اخذ مدرک کارشناسی ارشد

کد دانشگاه کارشناسی ارشد	نام دانشگاه کارشناسی ارشد	شرکت کننده	پذیرفته شده	درصد قبولی
۴۱۰۰	دانشگاه آزاداسلامی واحدساری	۸۸۲	۱۰	۱/۱۳
۴۱۰۱	دانشگاه آزاداسلامی واحدساوه	۳۸۹	۸	۲/۰۶
۴۱۰۲	دانشگاه آزاداسلامی واحدسبزوار	۲۸۶	۳	۱/۰۵
۴۱۰۳	دانشگاه آزاداسلامی واحدسپیدان	۵۷	۰	۰/۰۰
۴۱۰۴	دانشگاه آزاداسلامی واحدسراب	۸۶	۴	۴/۶۵
۴۱۰۵	دانشگاه آزاداسلامی واحدسراوان	۱	۰	۰/۰۰
۴۱۰۶	دانشگاه آزاداسلامی واحدسقز	۲۵	۰	۰/۰۰
۴۱۰۷	دانشگاه آزاداسلامی واحدسلسله	۳	۰	۰/۰۰
۴۱۰۸	دانشگاه آزاداسلامی واحدسلماس	۴۳	۱	۲/۳۳
۴۱۰۹	دانشگاه آزاداسلامی واحدسمنان	۴۶۶	۵	۱/۰۷
۴۱۱۰	دانشگاه آزاداسلامی واحدسمیرم	۷	۰	۰/۰۰
۴۱۱۱	دانشگاه آزاداسلامی واحدسنندج	۶۷۸	۱۲	۱/۷۷
۴۱۱۲	دانشگاه آزاداسلامی واحدسوادکوه	۲۸	۲	۷/۱۴
۴۱۱۳	دانشگاه آزاداسلامی واحدسیرجان	۳۹۲	۲	۰/۵۱
۴۱۱۴	دانشگاه آزاداسلامی واحدشادگان	۱	۰	۰/۰۰
۴۱۱۵	دانشگاه آزاداسلامی واحدشاهرود	۴۸۹	۶	۱/۲۳
۴۱۱۶	دانشگاه آزاداسلامی واحدشاهین دژ	۷	۰	۰/۰۰
۴۱۱۷	دانشگاه آزاداسلامی واحدشاهین شهر	۲۹	۰	۰/۰۰
۴۱۱۸	دانشگاه آزاداسلامی واحدشپستر	۳۴۲	۱۱	۳/۲۲
۴۱۱۹	دانشگاه آزاداسلامی واحدشرق گیلان - لاهیجان	۲۶	۱	۳/۸۵
۴۱۲۰	دانشگاه آزاداسلامی واحدشهربابک	۲	۰	۰/۰۰
۴۱۲۱	دانشگاه آزاداسلامی واحدشهری	۳۶۵	۹	۲/۴۷

ادامه جدول ۱۷: تعداد شرکت کنندگان و پذیرفته شدگان نهایی آزمون دکتری سال ۱۴۰۱ به تفکیک دانشگاه اخذ مدرک کارشناسی ارشد

کد دانشگاه کارشناسی ارشد	نام دانشگاه کارشناسی ارشد	شرکت کننده	پذیرفته شده	درصد قبولی
۴۱۲۲	دانشگاه آزاد اسلامی واحد شهرضا	۲۶۵	۹	۳/۴۰
۴۱۲۳	دانشگاه آزاد اسلامی واحد شهرکرد	۵۶۶	۱۱	۱/۹۴
۴۱۲۴	دانشگاه آزاد اسلامی واحد شهر مجلسی	۴۳	۲	۴/۶۵
۴۱۲۵	دانشگاه آزاد اسلامی واحد شوشتر	۵۱۵	۹	۱/۷۵
۴۱۲۶	دانشگاه آزاد اسلامی واحد شیراز	۷۳۸	۱۷	۲/۳۰
۴۱۲۷	دانشگاه آزاد اسلامی واحد شیروان	۱۰۳	۰	۰/۰۰
۴۱۲۸	دانشگاه آزاد اسلامی واحد صفاشهر - خرم بید	۵۸	۰	۰/۰۰
۴۱۲۹	دانشگاه آزاد اسلامی واحد طبس	۳۱	۰	۰/۰۰
۴۱۳۱	دانشگاه آزاد اسلامی واحد عجب شیر	۷۷	۰	۰/۰۰
۴۱۳۲	دانشگاه آزاد اسلامی واحد قیامدشت / تهران شرق /	۲۱۸	۳	۱/۳۸
۴۱۳۴	دانشگاه آزاد اسلامی واحد علی ابادکتول	۳۸۴	۵	۱/۳۰
۴۱۳۵	دانشگاه آزاد اسلامی واحد فارس	۵۱	۰	۰/۰۰
۴۱۳۶	دانشگاه آزاد اسلامی واحد فردوس	۱۰۲	۱	۰/۹۸
۴۱۳۸	دانشگاه آزاد اسلامی واحد فسا	۱۱۴	۲	۱/۷۵
۴۱۳۹	دانشگاه آزاد اسلامی واحد فلاورجان	۶۱	۲	۳/۲۸
۴۱۴۰	دانشگاه آزاد اسلامی واحد فیروزآباد	۱۷۸	۳	۱/۶۹
۴۱۴۱	دانشگاه آزاد اسلامی واحد فیروزکوه	۳۶۴	۶	۱/۶۵
۴۱۴۲	دانشگاه آزاد اسلامی واحد قائم شهر	۵۲۱	۶	۱/۱۵
۴۱۴۳	دانشگاه آزاد اسلامی واحد قائن	۳۵	۰	۰/۰۰
۴۱۴۴	دانشگاه آزاد اسلامی واحد قدس	۱۹	۰	۰/۰۰
۴۱۴۵	دانشگاه آزاد اسلامی واحد قزوین	۸۰۳	۲۴	۲/۹۹
۴۱۴۶	دانشگاه آزاد اسلامی واحد قشم	۱۸۹	۰	۰/۰۰

ادامهٔ جدول ۱۷: تعداد شرکت کنندگان و پذیرفته شدگان نهایی آزمون دکتری سال ۱۴۰۱ به تفکیک دانشگاه اخذ مدرک کارشناسی ارشد

کد دانشگاه کارشناسی ارشد	نام دانشگاه کارشناسی ارشد	شرکت کننده	پذیرفته شده	درصد قبولی
۴۱۴۷	دانشگاه آزاد اسلامی واحد قم	۵۳۸	۵	۰/۹۳
۴۱۴۸	دانشگاه آزاد اسلامی واحد قوچان	۳۹۱	۲	۰/۵۱
۴۱۴۹	دانشگاه آزاد اسلامی واحد کازرون	۲۳۳	۶	۲/۵۸
۴۱۵۰	دانشگاه آزاد اسلامی واحد کاشان	۱۸۹	۲	۱/۰۶
۴۱۵۱	دانشگاه آزاد اسلامی واحد کاشمر	۱۱۲	۳	۲/۶۸
۴۱۵۲	دانشگاه آزاد اسلامی واحد کرج	۱۳۱۲	۴۰	۳/۰۵
۴۱۵۳	دانشگاه آزاد اسلامی واحد کرمان	۸۹۱	۱۳	۱/۴۶
۴۱۵۴	دانشگاه آزاد اسلامی واحد کرمانشاه	۱۴۰۲	۲۱	۱/۵۰
۴۱۵۵	دانشگاه آزاد اسلامی واحد کلپیر	۱۲	۰	۰/۰۰
۴۱۵۶	دانشگاه آزاد اسلامی واحد کهگیلویه - دهدشت	۵	۰	۰/۰۰
۴۱۵۷	دانشگاه آزاد اسلامی واحد کهزنوج	۲۷	۰	۰/۰۰
۴۱۵۸	دانشگاه آزاد اسلامی واحد کوههدشت	۱	۰	۰/۰۰
۴۱۵۹	دانشگاه آزاد اسلامی واحد گچساران	۲۱۱	۳	۱/۴۲
۴۱۶۰	دانشگاه آزاد اسلامی واحد گرگان	۳۵۶	۶	۱/۶۹
۴۱۶۱	دانشگاه آزاد اسلامی واحد گرمسار	۴۹۱	۱۴	۲/۸۵
۴۱۶۲	دانشگاه آزاد اسلامی واحد گرمی	۱۰۷	۱	۰/۹۳
۴۱۶۳	دانشگاه آزاد اسلامی واحد گلبایگان	۱۰	۰	۰/۰۰
۴۱۶۴	دانشگاه آزاد اسلامی واحد گناباد	۶۳	۳	۴/۷۶
۴۱۶۵	دانشگاه آزاد اسلامی واحد گناوه	۳	۰	۰/۰۰
۴۱۶۶	دانشگاه آزاد اسلامی واحد گنبد کاووس	۸۰	۰	۰/۰۰
۴۱۶۷	دانشگاه آزاد اسلامی واحد لار	۱۵	۰	۰/۰۰
۴۱۶۸	دانشگاه آزاد اسلامی واحد لارستان	۱۱۵	۰	۰/۰۰

ادامه جدول ۱۷: تعداد شرکت کنندگان و پذیرفته شدگان نهایی آزمون دکتری سال ۱۴۰۱ به تفکیک دانشگاه اخذ مدرک کارشناسی ارشد

کد دانشگاه کارشناسی ارشد	نام دانشگاه کارشناسی ارشد	شرکت کننده	پذیرفته شده	درصد قبولی
۴۱۶۹	دانشگاه آزاداسلامی واحد لامرد	۱۳۴	۱	۰/۷۵
۴۱۷۰	دانشگاه آزاداسلامی واحد لنجان	۲۸	۰	۰/۰۰
۴۱۷۱	دانشگاه آزاداسلامی واحد لنگرود	۱۳	۱	۷/۶۹
۴۱۷۲	دانشگاه آزاداسلامی واحد ماکو	۳۱	۰	۰/۰۰
۴۱۷۳	دانشگاه آزاداسلامی واحد مبارکه	۱۴۵	۱	۰/۶۹
۴۱۷۴	دانشگاه آزاداسلامی واحد محلات	۱۰۱	۲	۱/۹۸
۴۱۷۵	دانشگاه آزاداسلامی واحد مراغه	۲۹۷	۳	۱/۰۱
۴۱۷۶	دانشگاه آزاداسلامی واحد مرند	۱۹۹	۴	۲/۰۱
۴۱۷۷	دانشگاه آزاداسلامی واحد مرودشت	۸۲۴	۷	۰/۸۵
۴۱۷۸	دانشگاه آزاداسلامی واحد میروان	۱۰	۰	۰/۰۰
۴۱۷۹	دانشگاه آزاداسلامی واحد مسجد سلیمان	۱۱۰	۱	۰/۹۱
۴۱۸۰	دانشگاه آزاداسلامی واحد مشکین شهر	۱۴	۰	۰/۰۰
۴۱۸۱	دانشگاه آزاداسلامی واحد مشهد	۱۱۷۴	۴۴	۳/۷۵
۴۱۸۲	دانشگاه آزاداسلامی واحد ملایر	۳۸۶	۱	۰/۲۶
۴۱۸۳	دانشگاه آزاداسلامی واحد ملکان	۴۳	۲	۴/۶۵
۴۱۸۴	دانشگاه آزاداسلامی واحد ممسنی	۱۵	۰	۰/۰۰
۴۱۸۵	دانشگاه آزاداسلامی واحد مقان	۴۱	۰	۰/۰۰
۴۱۸۶	دانشگاه آزاداسلامی واحد مهاباد	۳۰۸	۵	۱/۶۲
۴۱۸۷	دانشگاه آزاداسلامی واحد میانه	۷۵	۴	۵/۳۳
۴۱۸۸	دانشگاه آزاداسلامی واحد میبد	۲۳۸	۳	۱/۲۶
۴۱۸۹	دانشگاه آزاداسلامی واحد میمه	۱۱۶	۰	۰/۰۰
۴۱۹۰	دانشگاه آزاداسلامی واحد میاندوآب	۲۲	۰	۰/۰۰

ادامهٔ جدول ۱۷: تعداد شرکت کنندگان و پذیرفته شدگان نهایی آزمون دکتری سال ۱۴۰۱ به تفکیک دانشگاه اخذ مدرک کارشناسی ارشد

کد دانشگاه کارشناسی ارشد	نام دانشگاه کارشناسی ارشد	شرکت کننده	پذیرفته شده	درصد قبولی
۴۱۹۱	دانشگاه آزاد اسلامی واحد میناب	۱۸	۰	۰/۰۰
۴۱۹۲	دانشگاه آزاد اسلامی واحد مینودشت	۴	۰	۰/۰۰
۴۱۹۳	دانشگاه آزاد اسلامی واحد نائین	۸۷	۰	۰/۰۰
۴۱۹۴	دانشگاه آزاد اسلامی واحد نجف آباد	۹۰۱	۳۰	۳/۳۳
۴۱۹۵	دانشگاه آزاد اسلامی واحد نراق	۴۱۴	۱	۰/۲۴
۴۱۹۶	دانشگاه آزاد اسلامی واحد نقره	۸	۰	۰/۰۰
۴۱۹۷	دانشگاه آزاد اسلامی واحد نکا	۴۶	۰	۰/۰۰
۴۱۹۹	دانشگاه آزاد اسلامی واحد نور	۱۲۴	۵	۴/۰۳
۴۲۰۰	دانشگاه آزاد اسلامی واحد نریز	۳۲	۱	۳/۱۳
۴۲۰۱	دانشگاه آزاد اسلامی واحد نیشابور	۵۹۴	۴	۰/۶۷
۴۲۰۲	دانشگاه آزاد اسلامی واحد نیریز	۱۴	۰	۰/۰۰
۴۲۰۳	دانشگاه آزاد اسلامی واحد هشگرد	۱۰	۰	۰/۰۰
۴۲۰۴	دانشگاه آزاد اسلامی واحد همدان	۷۱۴	۱۶	۲/۲۴
۴۲۰۵	دانشگاه آزاد اسلامی واحد ورامین	۴۳۰	۳	۰/۷۰
۴۲۰۶	دانشگاه آزاد اسلامی واحد یاسوج	۷۱۱	۱	۰/۱۴
۴۲۰۷	دانشگاه آزاد اسلامی واحد یزد	۸۵۰	۱۱	۱/۲۹
۴۲۰۹	دانشگاه آزاد اسلامی واحد ابدان	۱۲	۰	۰/۰۰
۴۲۱۰	دانشگاه آزاد اسلامی واحد استانه اشرفیه	۲	۰	۰/۰۰
۴۲۱۱	دانشگاه آزاد اسلامی واحد امل	۲۷	۰	۰/۰۰
۴۲۱۲	دانشگاه آزاد اسلامی واحد ایت الله املی	۳۸۴	۲	۰/۵۲
۴۲۱۳	دانشگاه آزاد اسلامی واحد ابرکوه	۶۸	۰	۰/۰۰
۴۲۱۴	دانشگاه آزاد اسلامی واحد اردکان	۸۹	۰	۰/۰۰

ادامه جدول ۱۷: تعداد شرکت کنندگان و پذیرفته شدگان نهایی آزمون دکتری سال ۱۴۰۱ به تفکیک دانشگاه اخذ مدرک کارشناسی ارشد

کد دانشگاه کارشناسی ارشد	نام دانشگاه کارشناسی ارشد	شرکت کننده	پذیرفته شده	درصد قبولی
۴۲۱۶	دانشگاه آزاد اسلامی واحد اسفراین	۲۱	۰	۰/۰۰
۴۲۱۷	دانشگاه آزاد اسلامی واحد اشکذر	۴۱	۰	۰/۰۰
۴۲۱۸	دانشگاه آزاد اسلامی واحد صفهان	۲۵	۰	۰/۰۰
۴۲۲۰	دانشگاه آزاد اسلامی واحد ایلیگودرز	۱۱۷	۱	۰/۸۵
۴۲۲۱	دانشگاه آزاد اسلامی واحد انار	۷۲	۰	۰/۰۰
۴۲۲۲	دانشگاه آزاد اسلامی واحد اندیمشک	۷۳	۰	۰/۰۰
۴۲۲۳	دانشگاه آزاد اسلامی واحد ایلخچی	۷۶	۲	۲/۶۳
۴۲۲۴	دانشگاه آزاد اسلامی واحد برداسکن	۱۳	۰	۰/۰۰
۴۲۲۵	دانشگاه آزاد اسلامی واحد بندر جاسک	۹	۰	۰/۰۰
۴۲۲۶	دانشگاه آزاد اسلامی واحد بندر دلم	۵۶	۰	۰/۰۰
۴۲۲۷	دانشگاه آزاد اسلامی واحد بندرگز	۱۲۱	۰	۰/۰۰
۴۲۲۸	دانشگاه آزاد اسلامی واحد بهاباد	۱	۰	۰/۰۰
۴۲۳۰	دانشگاه آزاد اسلامی واحد بهشهر	۹۲	۰	۰/۰۰
۴۲۳۲	دانشگاه آزاد اسلامی واحد بیضا فارس	۲۵	۰	۰/۰۰
۴۲۳۳	دانشگاه آزاد اسلامی واحد پارسیان	۱۰	۰	۰/۰۰
۴۲۳۴	دانشگاه آزاد اسلامی واحد پردیس	۱۱۸	۱	۰/۸۵
۴۲۳۵	دانشگاه آزاد اسلامی واحد پیرند	۱۱۰	۱	۰/۹۱
۴۲۳۶	دانشگاه آزاد اسلامی واحد پیرانشهر	۳	۰	۰/۰۰
۴۲۳۷	دانشگاه آزاد اسلامی واحد تالش	۱	۰	۰/۰۰
۴۲۳۹	دانشگاه آزاد اسلامی واحد تفت	۱۱۳	۱	۰/۸۸
۴۲۴۱	دانشگاه آزاد اسلامی واحد تبران	۴۶	۰	۰/۰۰
۴۲۴۲	دانشگاه آزاد اسلامی واحد جاسب	۳۳	۱	۳/۰۳

ادامه جدول ۱۷: تعداد شرکت کنندگان و پذیرفته شدگان نهایی آزمون دکتری سال ۱۴۰۱ به تفکیک دانشگاه اخذ مدرک کارشناسی ارشد

کد دانشگاه کارشناسی ارشد	نام دانشگاه کارشناسی ارشد	شرکت کننده	پذیرفته شده	درصد قبولی
۴۲۴۳	دانشگاه آزاد اسلامی واحد جزیره هرمز	۱	۰	۰/۰۰
۴۲۴۴	دانشگاه آزاد اسلامی واحد چابهار	۴	۰	۰/۰۰
۴۲۴۶	دانشگاه آزاد اسلامی واحد خاوه	۳	۰	۰/۰۰
۴۲۴۷	دانشگاه آزاد اسلامی واحد خورموج	۵	۰	۰/۰۰
۴۲۵۲	دانشگاه آزاد اسلامی واحد دلپس	۱	۰	۰/۰۰
۴۲۵۳	دانشگاه آزاد اسلامی واحد دهدشت	۱۸	۰	۰/۰۰
۴۲۵۴	دانشگاه آزاد اسلامی واحد رامسر	۵۲	۰	۰/۰۰
۴۲۵۵	دانشگاه آزاد اسلامی واحد رودبار	۱۲	۰	۰/۰۰
۴۲۵۶	دانشگاه آزاد اسلامی واحد زرقان	۴۰	۰	۰/۰۰
۴۲۵۸	دانشگاه آزاد اسلامی واحد زرین دشت	۴	۰	۰/۰۰
۴۲۶۲	دانشگاه آزاد اسلامی واحد سروستان	۳۵	۰	۰/۰۰
۴۲۶۴	دانشگاه آزاد اسلامی واحد شهر قدس	۳۰۶	۴	۱/۳۱
۴۲۶۵	دانشگاه آزاد اسلامی واحد شهریار	۶۵	۰	۰/۰۰
۴۲۶۶	دانشگاه آزاد اسلامی واحد صحنه	۱۵	۰	۰/۰۰
۴۲۶۷	دانشگاه آزاد اسلامی واحد صدرای شیراز	۱۴۴	۴	۲/۷۸
۴۲۶۸	دانشگاه آزاد اسلامی واحد صفادشت	۲۲۲	۰	۰/۰۰
۴۲۶۹	دانشگاه آزاد اسلامی واحد صوفیان تبریز	۲۲	۰	۰/۰۰
۴۲۷۰	دانشگاه آزاد اسلامی واحد صومعه سرا	۳۳	۰	۰/۰۰
۴۲۷۳	دانشگاه آزاد اسلامی واحد فراهان	۲۶	۰	۰/۰۰
۴۲۷۴	دانشگاه آزاد اسلامی واحد فومن و شفت	۸	۰	۰/۰۰
۴۲۷۵	دانشگاه آزاد اسلامی واحد قائنات	۵۹	۰	۰/۰۰
۴۲۷۶	دانشگاه آزاد اسلامی واحد قروه	۳۱	۰	۰/۰۰

ادامه جدول ۱۷: تعداد شرکت کنندگان و پذیرفته شدگان نهایی آزمون دکتری سال ۱۴۰۱ به تفکیک دانشگاه اخذ مدرک کارشناسی ارشد

کد دانشگاه کارشناسی ارشد	نام دانشگاه کارشناسی ارشد	شرکت کننده	پذیرفته شده	درصد قبولی
۴۲۷۷	دانشگاه آزاد اسلامی واحد کمیجان	۶	۰	۰/۰۰
۴۲۷۸	دانشگاه آزاد اسلامی واحد کنگاور	۵۳	۰	۰/۰۰
۴۲۷۹	دانشگاه آزاد اسلامی واحد گیلانغرب	۱	۰	۰/۰۰
۴۲۸۰	دانشگاه آزاد اسلامی واحد لاهیجان	۳۴۹	۱۳	۳/۷۲
۴۲۸۱	دانشگاه آزاد اسلامی واحد لردهگان	۱	۰	۰/۰۰
۴۲۸۳	دانشگاه آزاد اسلامی واحد ملارد	۱۱۶	۰	۰/۰۰
۴۲۸۴	دانشگاه آزاد اسلامی واحد مهاباد	۶۲	۰	۰/۰۰
۴۲۸۶	دانشگاه آزاد اسلامی واحد مهریز	۱۵	۰	۰/۰۰
۴۲۸۷	دانشگاه آزاد اسلامی واحد نطنز	۴۸	۰	۰/۰۰
۴۲۸۹	دانشگاه آزاد اسلامی واحد نورآباد ممسنی	۷۶	۰	۰/۰۰
۴۲۹۰	دانشگاه آزاد اسلامی واحد نوشهر	۶۹	۱	۱/۴۵
۴۲۹۲	دانشگاه آزاد اسلامی واحد همدان	۶	۰	۰/۰۰
۴۲۹۳	دانشگاه آزاد اسلامی واحد همدان	۸	۰	۰/۰۰
۴۲۹۴	دانشگاه آزاد اسلامی واحد همدان	۲۸	۰	۰/۰۰
۴۲۹۵	دانشگاه آزاد اسلامی واحد ورزقان	۱۱	۰	۰/۰۰
۴۳۰۳	دانشگاه آزاد اسلامی مرکز آموزش بین المللی کیش	۱۱۴	۰	۰/۰۰
۴۳۰۶	دانشگاه آزاد اسلامی مرکز بجنستان	۱	۰	۰/۰۰
۴۳۰۷	دانشگاه آزاد اسلامی مرکز بستک	۴	۰	۰/۰۰
۴۳۱۲	دانشگاه آزاد اسلامی مرکز تسوج	۶۳	۰	۰/۰۰
۴۳۲۱	دانشگاه آزاد اسلامی مرکز خدافرین	۱	۰	۰/۰۰
۴۳۳۲	دانشگاه آزاد اسلامی مرکز سردرود	۱	۰	۰/۰۰
۴۳۳۳	دانشگاه آزاد اسلامی مرکز سنقر و کلیانی	۱	۰	۰/۰۰

ادامهٔ جدول ۱۷: تعداد شرکت کنندگان و پذیرفته شدگان نهایی آزمون دکتری سال ۱۴۰۱ به تفکیک دانشگاه اخذ مدرک کارشناسی ارشد

کد دانشگاه کارشناسی ارشد	نام دانشگاه کارشناسی ارشد	شرکت کننده	پذیرفته شده	درصد قبولی
۴۳۳۵	دانشگاه آزاد اسلامی مرکز شازند	۱	۰	۰/۰۰
۴۳۴۱	دانشگاه آزاد اسلامی مرکز شبروان و چرداول	۵	۰	۰/۰۰
۴۳۴۲	دانشگاه آزاد اسلامی مرکز صباشهر	۶	۰	۰/۰۰
۴۳۴۵	دانشگاه آزاد اسلامی مرکز قاراباد	۴	۰	۰/۰۰
۴۳۴۶	دانشگاه آزاد اسلامی مرکز قرچک ورامین	۸	۰	۰/۰۰
۴۳۴۷	دانشگاه آزاد اسلامی مرکز قره ضیاءالدین	۱	۰	۰/۰۰
۴۳۴۸	دانشگاه آزاد اسلامی مرکز قصر شیرین	۱	۰	۰/۰۰
۴۳۵۱	دانشگاه آزاد اسلامی مرکز کردکوی	۱	۰	۰/۰۰
۴۳۵۲	دانشگاه آزاد اسلامی مرکز کلاله	۱	۰	۰/۰۰
۴۳۵۳	دانشگاه آزاد اسلامی مرکز کنگان	۳	۰	۰/۰۰
۴۳۶۰	دانشگاه آزاد اسلامی مرکز گوگان	۲	۰	۰/۰۰
۴۳۶۱	دانشگاه آزاد اسلامی مرکز لشت نشا - زیباکنار	۷	۰	۰/۰۰
۴۳۶۲	دانشگاه آزاد اسلامی مرکز ماسال	۱	۰	۰/۰۰
۴۳۶۳	دانشگاه آزاد اسلامی مرکز محموداباد	۲۰	۰	۰/۰۰
۴۳۶۷	دانشگاه آزاد اسلامی مرکز میمند	۳	۰	۰/۰۰
۴۳۷۳	دانشگاه آزاد اسلامی مرکز هوراند	۱	۰	۰/۰۰
۴۳۷۴	دانشگاه آزاد اسلامی واحد الکترونیکی	۹۱۰	۳	۰/۳۳
۴۳۷۵	دانشگاه آزاد اسلامی واحدامارات متحده عربی	۱۹۱	۹	۴/۷۱
۴۳۷۶	دانشگاه آزاد اسلامی واحد انگلستان	۲	۰	۰/۰۰
۴۳۷۷	دانشگاه آزاد اسلامی واحد اهرم	۴	۰	۰/۰۰
۴۳۷۸	دانشگاه آزاد اسلامی واحد بادرود	۲۰	۰	۰/۰۰
۴۳۷۹	دانشگاه آزاد اسلامی واحد بستک و جناح	۱	۰	۰/۰۰

ادامه جدول ۱۷: تعداد شرکت کنندگان و پذیرفته شدگان نهایی آزمون دکتری سال ۱۴۰۱ به تفکیک دانشگاه اخذ مدرک کارشناسی ارشد

کد دانشگاه کارشناسی ارشد	نام دانشگاه کارشناسی ارشد	شرکت کننده	پذیرفته شده	درصد قبولی
۴۳۸۰	دانشگاه ازاداسلامی واحدبین المللی خرمشهر-خلیج فارس	۱۷۷	۱	۰/۵۶
۴۳۸۲	دانشگاه ازاداسلامی واحدتهران غرب	۵۰۶	۲	۰/۴۰
۴۳۸۵	دانشگاه ازاداسلامی واحدریباطکریم	۳۷	۰	۰/۰۰
۴۳۸۶	دانشگاه ازاداسلامی واحدعلوم داروئی	۶۰	۳	۵/۰۰
۴۳۸۸	دانشگاه ازاداسلامی واحدلبنان	۲	۰	۰/۰۰
۴۳۸۹	دانشگاه ازاداسلامی واحدمشهد-پردیس مجتمع بین المللی گلبهار	۵۱	۲	۳/۹۲
۴۳۹۰	دانشگاه ازاداسلامی واحدشترود	۲	۰	۰/۰۰
۴۳۹۲	دانشگاه ازاداسلامی -آموزشکده فنی و حرفه ای سماآباده	۱	۰	۰/۰۰
۴۳۹۴	دانشگاه ازاداسلامی -آموزشکده فنی و حرفه ای سماآبهر	۱	۰	۰/۰۰
۴۳۹۵	دانشگاه ازاداسلامی -آموزشکده فنی و حرفه ای سماآراک	۱	۰	۰/۰۰
۴۳۹۶	دانشگاه ازاداسلامی -آموزشکده فنی و حرفه ای سماآردبیل	۱	۰	۰/۰۰
۴۴۰۲	دانشگاه ازاداسلامی -آموزشکده فنی و حرفه ای سماآسلامشهر	۲	۰	۰/۰۰
۴۴۰۹	دانشگاه ازاداسلامی -آموزشکده فنی و حرفه ای سماآبابل	۱	۰	۰/۰۰
۴۴۱۱	دانشگاه ازاداسلامی -آموزشکده فنی و حرفه ای سماآپروجرده	۱	۰	۰/۰۰
۴۴۱۵	دانشگاه ازاداسلامی -آموزشکده فنی و حرفه ای سماآبندرعباس	۱	۰	۰/۰۰
۴۴۱۸	دانشگاه ازاداسلامی -آموزشکده فنی و حرفه ای سماآبیرجند	۲	۰	۰/۰۰
۴۴۲۷	دانشگاه ازاداسلامی -آموزشکده فنی و حرفه ای سماآتنکابن	۱	۰	۰/۰۰
۴۴۳۴	دانشگاه ازاداسلامی -آموزشکده فنی و حرفه ای سماآخرم آباد	۱	۰	۰/۰۰
۴۴۳۸	دانشگاه ازاداسلامی -آموزشکده فنی و حرفه ای سماآخمینی شهر	۱	۰	۰/۰۰
۴۴۴۳	دانشگاه ازاداسلامی -آموزشکده فنی و حرفه ای سماآذوقول	۱	۱	۱۰۰/۰۰
۴۴۵۱	دانشگاه ازاداسلامی -آموزشکده فنی و حرفه ای سماآردبار	۱	۰	۰/۰۰
۴۴۵۵	دانشگاه ازاداسلامی -آموزشکده فنی و حرفه ای سماآزاهدان	۱	۰	۰/۰۰

ادامه جدول ۱۷: تعداد شرکت کنندگان و پذیرفته شدگان نهایی آزمون دکتری سال ۱۴۰۱ به تفکیک دانشگاه اخذ مدرک کارشناسی ارشد

کد دانشگاه کارشناسی ارشد	نام دانشگاه کارشناسی ارشد	شرکت کننده	پذیرفته شده	درصد قبولی
۴۴۵۸	دانشگاه آزاد اسلامی - آموزشکده فنی و حرفه ای سماساری	۱	۰	۰/۰۰
۴۴۶۰	دانشگاه آزاد اسلامی - آموزشکده فنی و حرفه ای سماسبزوار	۲	۰	۰/۰۰
۴۴۶۴	دانشگاه آزاد اسلامی - آموزشکده فنی و حرفه ای سماسنندج	۲	۰	۰/۰۰
۴۴۷۴	دانشگاه آزاد اسلامی - آموزشکده فنی و حرفه ای سماشوشتر	۱	۰	۰/۰۰
۴۴۷۹	دانشگاه آزاد اسلامی - آموزشکده فنی و حرفه ای سماعلی ابادکتول	۲	۰	۰/۰۰
۴۴۸۲	دانشگاه آزاد اسلامی - آموزشکده فنی و حرفه ای سمافیروزآباد	۱	۰	۰/۰۰
۴۴۸۴	دانشگاه آزاد اسلامی - آموزشکده فنی و حرفه ای سماقائن	۲	۰	۰/۰۰
۴۴۸۵	دانشگاه آزاد اسلامی - آموزشکده فنی و حرفه ای سماقزوین	۱	۰	۰/۰۰
۴۴۸۸	دانشگاه آزاد اسلامی - آموزشکده فنی و حرفه ای سماقوچان	۱	۰	۰/۰۰
۴۴۸۹	دانشگاه آزاد اسلامی - آموزشکده فنی و حرفه ای سماکازرون	۱	۰	۰/۰۰
۴۴۹۹	دانشگاه آزاد اسلامی - آموزشکده فنی و حرفه ای سماگچساران	۱	۰	۰/۰۰
۴۵۰۱	دانشگاه آزاد اسلامی - آموزشکده فنی و حرفه ای سماگرمسار	۱	۰	۰/۰۰
۴۵۰۲	دانشگاه آزاد اسلامی - آموزشکده فنی و حرفه ای سماگرمی	۱	۰	۰/۰۰
۴۵۰۹	دانشگاه آزاد اسلامی - آموزشکده فنی و حرفه ای سماغراغه	۱	۰	۰/۰۰
۴۵۱۱	دانشگاه آزاد اسلامی - آموزشکده فنی و حرفه ای سمامرودشت	۱	۰	۰/۰۰
۴۵۱۴	دانشگاه آزاد اسلامی - آموزشکده فنی و حرفه ای سماسهید	۲	۰	۰/۰۰
۴۵۱۸	دانشگاه آزاد اسلامی - آموزشکده فنی و حرفه ای سمابهباد	۱	۰	۰/۰۰
۴۵۲۲	دانشگاه آزاد اسلامی - آموزشکده فنی و حرفه ای سمانجف ایاد	۱	۰	۰/۰۰
۴۵۲۳	دانشگاه آزاد اسلامی - آموزشکده فنی و حرفه ای سمانور	۱	۰	۰/۰۰
۴۵۲۵	دانشگاه آزاد اسلامی - آموزشکده فنی و حرفه ای سماینشاپور	۱	۰	۰/۰۰
۴۵۳۰	دانشگاه آزاد اسلامی - آموزشکده فنی و حرفه ای سمایاسوج	۱	۰	۰/۰۰
۴۵۳۲	دانشگاه آزاد اسلامی - پردیس هاوشعب سابق علوم و تحقیقات	۸۴۰	۲۳	۲/۷۴

ادامه جدول ۱۷: تعداد شرکت کنندگان و پذیرفته شدگان نهایی آزمون دکتری سال ۱۴۰۱ به تفکیک دانشگاه اخذ مدرک کارشناسی ارشد

کد دانشگاه کارشناسی ارشد	نام دانشگاه کارشناسی ارشد	شرکت کننده	پذیرفته شده	درصد قبولی
۴۵۳۳	دانشگاه آزاداسلامی - مرکز آموزش بین المللی الکترونیکی قشم	۲	۰	۰/۰۰
۴۵۳۴	دانشگاه آزاداسلامی - مرکز آموزش بین المللی بندرانزلی	۷۸	۰	۰/۰۰
۴۵۳۵	دانشگاه آزاداسلامی - مرکز آموزش بین المللی قشم	۱۱۳	۰	۰/۰۰
۴۵۳۸	دانشگاه آزاداسلامی - واحد ایت املی - مجتمع بین المللی	۷	۰	۰/۰۰
۴۵۳۹	دانشگاه آزاداسلامی - واحد بین المللی جلفا	۲۸	۰	۰/۰۰
۴۵۴۰	دانشگاه آزاداسلامی - واحد پارس ابادمغان	۷	۰	۰/۰۰
۴۹۸۳	دانشگاه آزاداسلامی - واحد بین المللی خرمشهر - خلیج فارس	۹۱	۰	۰/۰۰
۴۹۸۴	دانشگاه آزاداسلامی - واحد رشت - مرکز بین المللی بندرانزلی	۱۳	۰	۰/۰۰
۴۹۸۵	دانشگاه آزاداسلامی - واحد علوم و تحقیقات - مرکز آموزش بین المللی قشم	۵۰	۰	۰/۰۰
۴۹۸۶	دانشگاه آزاداسلامی - واحد ایت الله املی - مرکز بین المللی ایت الله املی	۶۴	۱	۱/۵۶
۴۹۸۹	دانشگاه آزاداسلامی - واحد علوم و تحقیقات - پردیس کرمان	۱۱۹	۰	۰/۰۰
۴۹۹۰	دانشگاه آزاداسلامی - واحد علوم و تحقیقات - پردیس فارس	۱۴۳	۵	۳/۵۰
۴۹۹۳	دانشگاه آزاداسلامی - واحد علوم و تحقیقات - پردیس اصفهان	۵۷	۱	۱/۷۵
۴۹۹۵	دانشگاه آزاداسلامی - واحد علوم و تحقیقات - پردیس اذربایجان شرقی	۸۴	۱	۱/۱۹
۴۹۹۷	دانشگاه آزاداسلامی - واحد ارومیه - پردیس بین المللی ماکو	۵	۰	۰/۰۰
۴۹۹۸	دانشگاه آزاداسلامی - خراسان - پردیس مجتمع بین المللی مشهد	۹	۰	۰/۰۰
۴۹۹۹	سایر واحدهای دانشگاه آزاداسلامی	۴۸	۱	۲/۰۸
۵۰۰۲	آموزشکده فنی و حرفه ای پسران اراک - امیرکبیر	۲	۰	۰/۰۰
۵۰۵۳	آموزشکده فنی و حرفه ای پسران شماره دوشیراز - شهید رجایی	۱	۰	۰/۰۰
۵۰۶۹	آموزشکده فنی و حرفه ای پسران شماره یک مشهد - شهید محمد منتظری	۱	۰	۰/۰۰
۵۰۸۱	آموزشکده فنی و حرفه ای پسران قاین	۱	۰	۰/۰۰
۵۱۰۸	آموزشکده فنی و حرفه ای دختران امل - توحید	۲	۰	۰/۰۰

ادامه جدول ۱۷: تعداد شرکت کنندگان و پذیرفته شدگان نهایی آزمون دکتری سال ۱۴۰۱ به تفکیک دانشگاه اخذ مدرک کارشناسی ارشد

کد دانشگاه کارشناسی ارشد	نام دانشگاه کارشناسی ارشد	شرکت کننده	پذیرفته شده	درصد قبولی
۵۱۵۶	آموزشکده کشاورزی پسران پاکدشت	۱	۰	۰/۰۰
۵۱۵۷	آموزشکده کشاورزی پسران خاتم	۱	۰	۰/۰۰
۶۰۰۲	دانشگاه فرهنگیان - پردیس ایت اله خامنه ای گرگان	۱	۰	۰/۰۰
۶۰۰۳	دانشگاه فرهنگیان - پردیس ایت اله طالقانی قم	۴	۰	۰/۰۰
۶۰۰۴	دانشگاه فرهنگیان - پردیس ایت اله کمالوندخرم اباد	۳	۰	۰/۰۰
۶۰۱۸	دانشگاه فرهنگیان - پردیس امام علی /ع /بابلسر	۱	۰	۰/۰۰
۶۰۲۲	دانشگاه فرهنگیان - پردیس بحرالعلوم شهرکرد	۴	۰	۰/۰۰
۶۰۳۵	دانشگاه فرهنگیان - پردیس حضرت معصومه /س /اقم	۲	۰	۰/۰۰
۶۰۳۶	دانشگاه فرهنگیان - پردیس حکیم ابوالقاسم فردوسی کرج	۱	۰	۰/۰۰
۶۰۳۸	دانشگاه فرهنگیان - پردیس خواجه نصیرالدین طوسی کرمان	۱	۰	۰/۰۰
۶۰۳۹	دانشگاه فرهنگیان - پردیس دانشورنیشابور	۱	۰	۰/۰۰
۶۰۴۰	دانشگاه فرهنگیان - پردیس دکتر شریعتی ساری	۲	۱	۵۰/۰۰
۶۰۴۶	دانشگاه فرهنگیان - پردیس زینبیه پیشوا/اورامین /	۱	۰	۰/۰۰
۶۰۴۸	دانشگاه فرهنگیان - پردیس شهدای مکه تهران	۲	۰	۰/۰۰
۶۰۵۰	دانشگاه فرهنگیان - پردیس شهید بهشتی تهران	۲۰	۰	۰/۰۰
۶۰۶۰	دانشگاه فرهنگیان - پردیس شهید باهنر اصفهان	۲	۰	۰/۰۰
۶۰۶۵	دانشگاه فرهنگیان - پردیس شهید باهنر شیراز	۹	۰	۰/۰۰
۶۰۶۶	دانشگاه فرهنگیان - پردیس شهید باهنر کرمان	۸	۰	۰/۰۰
۶۰۷۲	دانشگاه فرهنگیان - پردیس شهید بهشتی مشهد	۱۰	۰	۰/۰۰
۶۰۷۶	دانشگاه فرهنگیان - پردیس شهید چمران تهران	۲۹	۱	۳/۴۵
۶۰۷۹	دانشگاه فرهنگیان - پردیس شهید رجایی ارومیه	۹	۰	۰/۰۰
۶۰۸۰	دانشگاه فرهنگیان - پردیس شهید رجایی تهران	۲	۱	۵۰/۰۰

ادامه جدول ۱۷: تعداد شرکت کنندگان و پذیرفته شدگان نهایی آزمون دکتری سال ۱۴۰۱ به تفکیک دانشگاه اخذ مدرک کارشناسی ارشد

کد دانشگاه کارشناسی ارشد	نام دانشگاه کارشناسی ارشد	شرکت کننده	پذیرفته شده	درصد قبولی
۶۰۸۷	دانشگاه فرهنگیان - پردیس شهیدرجایی شیراز	۱۳	۰	۰/۰۰
۶۰۸۸	دانشگاه فرهنگیان - پردیس شهیدشرافت تهران	۳	۰	۰/۰۰
۶۰۹۲	دانشگاه فرهنگیان - پردیس شهیدمدرس سنندج	۱	۰	۰/۰۰
۶۰۹۵	دانشگاه فرهنگیان - پردیس شهیدمطهری زاهدان	۲	۰	۰/۰۰
۶۰۹۹	دانشگاه فرهنگیان - پردیس شهیدمفتح شهری	۲	۰	۰/۰۰
۶۱۰۰	دانشگاه فرهنگیان - پردیس شهیدمقصودی همدان	۱	۰	۰/۰۰
۶۱۰۵	دانشگاه فرهنگیان - پردیس علامه امینی تبریز	۹	۱	۱۱/۱۱
۶۱۱۲	دانشگاه فرهنگیان - پردیس فاطمه الزهرا/ اس /اصفهان	۷	۲	۲۸/۵۷
۶۱۱۸	دانشگاه فرهنگیان - پردیس نسیمیه تهران	۲۸	۱	۳/۵۷
۶۹۹۹	سایر مراکز پردیس دانشگاه فرهنگیان	۱	۰	۰/۰۰
۷۰۰۰	موسسات آموزش عالی غیرانتفاعی و غیردولتی	۲۶	۱	۳/۸۵
۷۰۰۱	پژوهشکده علوم شناختی - تهران / غیرانتفاعی /	۴۵	۸	۱۷/۷۸
۷۰۰۲	دانشکده اصول الدین / غیرانتفاعی /	۸۵	۵	۵/۸۸
۷۰۰۴	دانشکده علوم حدیث / غیرانتفاعی /	۳۷	۲	۵/۴۱
۷۰۰۵	دانشگاه معارف قرآن و عترت /ع /-اصفهان / غیرانتفاعی /	۸۹	۳	۳/۳۷
۷۰۰۶	دانشگاه ادیان و مذاهب - قم / غیرانتفاعی /	۱۵۳	۳۲	۲۰/۹۲
۷۰۰۷	دانشگاه امام رضا/ع /-مشهد/ غیرانتفاعی /	۴۲۴	۸	۱/۸۹
۷۰۰۸	دانشگاه باقرالعلوم /ع /-قم / غیرانتفاعی /	۱۸۱	۱۴	۷/۷۳
۷۰۰۹	دانشگاه چابهار/ غیرانتفاعی /	۵۹	۰	۰/۰۰
۷۰۱۰	دانشگاه شمال امل / غیرانتفاعی /	۱۲۲	۴	۳/۲۸
۷۰۱۱	دانشگاه شیخ بهایی اصفهان / غیرانتفاعی /	۸۳	۲	۲/۴۱
۷۰۱۲	دانشگاه علم و فرهنگ / غیرانتفاعی /-تهران	۳۴۷	۱۱	۳/۱۷

ادامه جدول ۱۷: تعداد شرکت کنندگان و پذیرفته شدگان نهایی آزمون دکتری سال ۱۴۰۱ به تفکیک دانشگاه اخذ مدرک کارشناسی ارشد

کد دانشگاه کارشناسی ارشد	نام دانشگاه کارشناسی ارشد	شرکت کننده	پذیرفته شده	درصد قبولی
۷۰۱۳	دانشگاه علوم اسلامی رضوی - مشهد/ غیرانتفاعی /	۵۴	۳	۵/۵۶
۷۰۱۴	دانشگاه علوم و فنون مازندران - بابل/ غیرانتفاعی /	۹۷	۹	۹/۲۸
۷۰۱۵	دانشگاه غیرانتفاعی قران وحدیث - قم	۲۲۵	۱۵	۶/۶۷
۷۰۱۶	دانشگاه مفید- قم/ غیرانتفاعی /	۲۴۹	۱۳	۵/۲۲
۷۰۱۷	سازمان مدیریت صنعتی / غیرانتفاعی /	۳۹	۲	۵/۱۳
۷۰۱۸	موسسات غیرانتفاعی جهاددانشگاهی	۱	۰	۰/۰۰
۷۰۱۹	موسسه غیرانتفاعی ابا-ابیک	۸	۰	۰/۰۰
۷۰۲۰	موسسه غیرانتفاعی عمران و توسعه - همدان	۵۳	۱	۱/۸۹
۷۰۲۲	موسسه غیرانتفاعی اپادانا- شیراز	۱۱۷	۲	۱/۷۱
۷۰۲۳	موسسه غیرانتفاعی اذربادگان - ارومیه	۵۵	۰	۰/۰۰
۷۰۲۵	موسسه غیرانتفاعی افق - ارومیه	۷۶	۲	۲/۶۳
۷۰۲۶	موسسه غیرانتفاعی افرینش علم گستر- بروجرد	۱۷	۰	۰/۰۰
۷۰۲۷	موسسه غیرانتفاعی ال طه - تهران / ویژه خواهران /	۲۵	۰	۰/۰۰
۷۰۲۸	موسسه غیرانتفاعی امل	۴۹	۰	۰/۰۰
۷۰۲۹	موسسه غیرانتفاعی ایندگان - تنکابن	۳۲	۰	۰/۰۰
۷۰۳۰	موسسه غیرانتفاعی ابرار- تهران / ویژه خواهران /	۵	۰	۰/۰۰
۷۰۳۱	موسسه غیرانتفاعی ابن یمن - سبزوار	۳	۰	۰/۰۰
۷۰۳۲	موسسه غیرانتفاعی اترک - قوچان	۳۰	۰	۰/۰۰
۷۰۳۴	موسسه غیرانتفاعی اجتهاد- قم	۶	۲	۳۲/۲۳
۷۰۳۵	موسسه غیرانتفاعی احرار- رشت	۳۵	۲	۵/۷۱
۷۰۳۶	موسسه غیرانتفاعی اخلاق و تربیت - قم	۲۲	۰	۰/۰۰
۷۰۳۷	موسسه غیرانتفاعی ادیب مازندران - ساری	۷۵	۰	۰/۰۰

ادامه جدول ۱۷: تعداد شرکت کنندگان و پذیرفته شدگان نهایی آزمون دکتری سال ۱۴۰۱ به تفکیک دانشگاه اخذ مدرک کارشناسی ارشد

کد دانشگاه کارشناسی ارشد	نام دانشگاه کارشناسی ارشد	شرکت کننده	پذیرفته شده	درصد قبولی
۷۰۳۸	موسسه غیرانتفاعی ادیبان - گرمسار	۱۱۸	۰	۰/۰۰
۷۰۳۹	موسسه غیرانتفاعی ارس - تبریز	۱۴	۰	۰/۰۰
۷۰۴۰	موسسه غیرانتفاعی ارشاد-دماوند	۱۴۸	۱	۰/۶۸
۷۰۴۱	موسسه غیرانتفاعی ارم - شیراز	۳۵	۰	۰/۰۰
۷۰۴۲	موسسه غیرانتفاعی ارومی - ارومیه	۱۱	۲	۱۸/۱۸
۷۰۴۳	موسسه غیرانتفاعی اروندان - خرمشهر	۱۱	۱	۹/۰۹
۷۰۴۴	موسسه غیرانتفاعی استراباد-گرگان	۱	۰	۰/۰۰
۷۰۴۵	موسسه غیرانتفاعی اسرار-مشهد	۱۶	۱	۶/۲۵
۷۰۴۶	موسسه غیرانتفاعی اسوه معاصر-تبریز	۲۰	۰	۰/۰۰
۷۰۴۷	موسسه غیرانتفاعی اشراق -بجنورد	۵۰	۱	۲/۰۰
۷۰۴۸	موسسه غیرانتفاعی افضل کرمانی -کرمان	۵	۰	۰/۰۰
۷۰۵۰	موسسه غیرانتفاعی اقبال لاهوری -مشهد	۴۸	۳	۶/۲۵
۷۰۵۱	موسسه غیرانتفاعی اکباتان -قزوین	۶	۰	۰/۰۰
۷۰۵۲	دانشگاه غیرانتفاعی دانش البرز-ایبک	۱۴۱	۱	۰/۷۱
۷۰۵۳	موسسه غیرانتفاعی الغدير-تبریز	۴۴	۰	۰/۰۰
۷۰۵۴	موسسه غیرانتفاعی المهدی مهر-اصفهان /ویژه خواهران /	۴۹	۰	۰/۰۰
۷۰۵۵	موسسه غیرانتفاعی الوند-همدان	۱۶	۰	۰/۰۰
۷۰۵۶	موسسه غیرانتفاعی امام جواد/ع /-یزد	۴۹	۲	۴/۰۸
۷۰۵۹	موسسه غیرانتفاعی امین -فولادشهر/اصفهان	۱۸	۰	۰/۰۰
۷۰۶۰	دانشگاه امیرالمومنین /ع /-اهواز/غیرانتفاعی /	۳۲	۴	۱۲/۵۰
۷۰۶۱	موسسه غیرانتفاعی اندیشمند-لاهیجان	۱۳	۰	۰/۰۰
۷۰۶۲	موسسه غیرانتفاعی اندیشه -چهرم	۱۳	۰	۰/۰۰

ادامه جدول ۱۷: تعداد شرکت کنندگان و پذیرفته شدگان نهایی آزمون دکتری سال ۱۴۰۱ به تفکیک دانشگاه اخذ مدرک کارشناسی ارشد

کد دانشگاه کارشناسی ارشد	نام دانشگاه کارشناسی ارشد	شرکت کننده	پذیرفته شده	درصد قبولی
۷۰۶۴	موسسه غیرانتفاعی انرژی-ساوه	۱۸	۱	۵/۵۶
۷۰۶۵	موسسه غیرانتفاعی ایرانمهر-قروه	۱۲	۰	۰/۰۰
۷۰۶۷	دانشگاه غیرانتفاعی ایوانکی	۱۲۶	۰	۰/۰۰
۷۰۶۸	موسسه غیرانتفاعی باختر-ایلام	۲۰۴	۱	۰/۴۹
۷۰۶۹	موسسه غیرانتفاعی برابند-شاهرود	۱۲	۰	۰/۰۰
۷۰۷۲	موسسه غیرانتفاعی بصیر-ایبک	۵۵	۰	۰/۰۰
۷۰۷۴	موسسه غیرانتفاعی بعثت - کرمان	۶۶	۰	۰/۰۰
۷۰۷۵	موسسه غیرانتفاعی بنیان -شاهین شهراصفهان	۱	۰	۰/۰۰
۷۰۷۷	موسسه غیرانتفاعی بهاران -گرگان	۱۵	۰	۰/۰۰
۷۰۷۸	موسسه غیرانتفاعی بهار-مشهد	۱۷	۰	۰/۰۰
۷۰۷۹	موسسه غیرانتفاعی بهمنیار-کرمان	۱۸	۰	۰/۰۰
۷۰۸۰	موسسه غیرانتفاعی بینالود-مشهد	۱۱۰	۲	۱/۸۲
۷۰۸۱	موسسه غیرانتفاعی بینش ودانش -محمدیه قزوین	۱	۰	۰/۰۰
۷۰۸۲	موسسه غیرانتفاعی بیهق -سبزوار	۱۴	۰	۰/۰۰
۷۰۸۳	موسسه غیرانتفاعی پارس -مهرفارس	۲۹	۰	۰/۰۰
۷۰۸۴	موسسه غیرانتفاعی پارس رضوی -گناباد	۹	۰	۰/۰۰
۷۰۸۵	موسسه غیرانتفاعی پارسا-بابلسر	۱۷	۰	۰/۰۰
۷۰۸۶	موسسه غیرانتفاعی پارسین -بیدستان قزوین	۱۳	۰	۰/۰۰
۷۰۸۷	موسسه غیرانتفاعی پاسارگاد-شیراز	۲۱	۲	۹/۵۲
۷۰۸۹	موسسه غیرانتفاعی پرتو-زاهدان	۴	۰	۰/۰۰
۷۰۹۰	موسسه غیرانتفاعی پردیسان -فریدونکنار	۴۱	۰	۰/۰۰
۷۰۹۱	موسسه غیرانتفاعی پرندک -پرندک	۸۸	۰	۰/۰۰

ادامه جدول ۱۷: تعداد شرکت کنندگان و پذیرفته شدگان نهایی آزمون دکتری سال ۱۴۰۱ به تفکیک دانشگاه اخذ مدرک کارشناسی ارشد

کد دانشگاه کارشناسی ارشد	نام دانشگاه کارشناسی ارشد	شرکت کننده	پذیرفته شده	درصد قبولی
۷۰۹۳	موسسه غیرانتفاعی علم آموزان افلاک - پل دختر لرستان	۱	۰	۰/۰۰
۷۰۹۴	موسسه غیرانتفاعی پویا- یاسوج	۸	۰	۰/۰۰
۷۰۹۵	موسسه غیرانتفاعی پویش- قم	۵۳	۰	۰/۰۰
۷۰۹۶	موسسه غیرانتفاعی پویندگان دانش - چالوس	۲۰	۰	۰/۰۰
۷۰۹۷	موسسه غیرانتفاعی پیام - گلپایگان	۲۴	۱	۴/۱۷
۷۰۹۸	موسسه غیرانتفاعی پیشنهادان - شیراز	۱۱	۰	۰/۰۰
۷۱۰۰	موسسه غیرانتفاعی تابران - مشهد	۷۹	۱	۱/۲۷
۷۱۰۱	موسسه غیرانتفاعی تابناک - لامرد	۲۴	۰	۰/۰۰
۷۱۰۲	موسسه غیرانتفاعی تاکستان - تاکستان	۱۰۱	۰	۰/۰۰
۷۱۰۳	موسسه غیرانتفاعی تجن - قائمشهر	۹	۰	۰/۰۰
۷۱۰۴	موسسه غیرانتفاعی تعالی - قم	۱۳	۰	۰/۰۰
۷۱۰۷	موسسه غیرانتفاعی توحید- گلوگاه مازندران	۳	۰	۰/۰۰
۷۱۰۹	موسسه غیرانتفاعی توس - مشهد	۱۵	۲	۱۳/۳۳
۷۱۱۰	موسسه غیرانتفاعی توسعه دانش - سنندج	۳	۰	۰/۰۰
۷۱۱۱	موسسه غیرانتفاعی ثامن نیشابور	۲	۰	۰/۰۰
۷۱۱۳	موسسه غیرانتفاعی جامی - نجف اباد	۵	۲	۴۰/۰۰
۷۱۱۴	موسسه غیرانتفاعی جاوید- چیرفت	۴۰	۰	۰/۰۰
۷۱۱۵	موسسه غیرانتفاعی جهاد دانشگاهی کرمانشاه	۶۹	۰	۰/۰۰
۷۱۱۶	دانشگاه علم و هنر / غیرانتفاعی / - یزد	۳۴۲	۹	۲/۶۳
۷۱۱۷	موسسه غیرانتفاعی جهاد دانشگاهی - اصفهان	۴۰	۱	۲/۵۰
۷۱۱۸	موسسه غیرانتفاعی جهاد دانشگاهی - خوزستان	۳۸	۲	۵/۲۶
۷۱۱۹	موسسه غیرانتفاعی جویندگان علم - کوهدشت	۹	۰	۰/۰۰

ادامهٔ جدول ۱۷: تعداد شرکت کنندگان و پذیرفته شدگان نهایی آزمون دکتری سال ۱۴۰۱ به تفکیک دانشگاه اخذ مدرک کارشناسی ارشد

کد دانشگاه کارشناسی ارشد	نام دانشگاه کارشناسی ارشد	شرکت کننده	پذیرفته شده	درصد قبولی
۷۱۲۱	موسسه غیرانتفاعی حافظ-شیراز	۲۸	۰	۰/۰۰
۷۱۲۲	موسسه غیرانتفاعی حکمت رضوی-مشهد	۷۱	۰	۰/۰۰
۷۱۲۳	موسسه غیرانتفاعی حکمت-قم	۷	۰	۰/۰۰
۷۱۲۴	موسسه غیرانتفاعی حکیم جرجانی-گرگان	۵۳	۰	۰/۰۰
۷۱۲۵	موسسه غیرانتفاعی حکیم ناصر خسرو-ساوه	۶۰	۱	۱/۶۷
۷۱۲۶	موسسه غیرانتفاعی حکیم نظامی-قوچان	۱۱۵	۰	۰/۰۰
۷۱۲۷	موسسه غیرانتفاعی حکیمان-بجنورد	۵۱	۰	۰/۰۰
۷۱۲۸	دانشگاه غیرانتفاعی خاتم-تهران	۲۱۶	۱۶	۷/۴۱
۷۱۲۹	موسسه غیرانتفاعی خاوران-مشهد	۶۴	۰	۰/۰۰
۷۱۳۰	موسسه غیرانتفاعی خراسان-مشهد	۳۸	۵	۱۳/۱۶
۷۱۳۱	موسسه غیرانتفاعی خرد-بوشهر	۸۰	۲	۲/۵۰
۷۱۳۲	موسسه غیرانتفاعی خردگرایان مطهر-مشهد	۴۴	۰	۰/۰۰
۷۱۳۳	موسسه غیرانتفاعی خزر-محمودآباد	۷۸	۴	۵/۱۳
۷۱۳۵	دانشگاه غیرانتفاعی خیام-مشهد	۵۵	۱	۱/۸۲
۷۱۳۶	موسسه غیرانتفاعی دارالعلم یزد	۶	۰	۰/۰۰
۷۱۳۷	موسسه غیرانتفاعی دارالفنون-قزوین	۵	۰	۰/۰۰
۷۱۳۸	موسسه غیرانتفاعی دامون-فومن	۳	۰	۰/۰۰
۷۱۳۹	موسسه غیرانتفاعی دانا-یاسوج	۲۸	۱	۳/۵۷
۷۱۴۰	موسسه غیرانتفاعی دانش پژوهان پیشرو-اصفهان	۳۱	۰	۰/۰۰
۷۱۴۱	موسسه غیرانتفاعی دانشستان-ساوه	۱۵	۰	۰/۰۰
۷۱۴۲	موسسه غیرانتفاعی دانشوران-تبریز	۱۰	۰	۰/۰۰
۷۱۴۳	موسسه غیرانتفاعی دز-دزفول	۱	۰	۰/۰۰

ادامه جدول ۱۷: تعداد شرکت کنندگان و پذیرفته شدگان نهایی آزمون دکتری سال ۱۴۰۱ به تفکیک دانشگاه اخذ مدرک کارشناسی ارشد

کد دانشگاه کارشناسی ارشد	نام دانشگاه کارشناسی ارشد	شرکت کننده	پذیرفته شده	درصد قبولی
۷۱۴۵	موسسه غیرانتفاعی دیلمان - لاهیجان	۳۲	۱	۳/۱۳
۷۱۴۶	موسسه غیرانتفاعی راغب اصفهانی - اصفهان	۶۲	۰	۰/۰۰
۷۱۴۷	موسسه غیرانتفاعی راه دانش - بابل	۳۵	۰	۰/۰۰
۷۱۴۸	موسسه غیرانتفاعی راهبردشمال - رشت	۱۴۶	۰	۰/۰۰
۷۱۴۹	موسسه غیرانتفاعی راهیان نوین دانش - ساری	۲۳	۰	۰/۰۰
۷۱۵۰	موسسه غیرانتفاعی مجازی ایرانیان - تهران	۷۱	۰	۰/۰۰
۷۱۵۱	موسسه غیرانتفاعی ربع رشیدی - تبریز	۳۲	۱	۳/۱۳
۷۱۵۲	دانشگاه غیرانتفاعی رجا - قزوین	۹۷	۵	۵/۱۵
۷۱۵۳	موسسه غیرانتفاعی رحمان - رامسر	۳۳	۰	۰/۰۰
۷۱۵۴	موسسه غیرانتفاعی رسالت - کرمان	۱۳	۰	۰/۰۰
۷۱۵۵	موسسه غیرانتفاعی رسام - کرج / ویژه خواهران /	۲۲	۰	۰/۰۰
۷۱۵۶	موسسه غیرانتفاعی رشد دانش - سمنان	۸	۰	۰/۰۰
۷۱۵۷	موسسه غیرانتفاعی رشديه - تبریز	۵۴	۰	۰/۰۰
۷۱۵۸	دانشکده غیرانتفاعی رفاه - تهران / ویژه خواهران /	۵۹	۲	۳/۳۹
۷۱۵۹	موسسه غیرانتفاعی رودکی - تنکابن	۱۲	۰	۰/۰۰
۷۱۶۰	موسسه غیرانتفاعی روزبه - زنجان	۳۳	۱	۳/۰۳
۷۱۶۱	موسسه غیرانتفاعی روزبهان - ساری	۱۱۷	۰	۰/۰۰
۷۱۶۲	موسسه غیرانتفاعی زاگرس - کرمانشاه	۵۶	۳	۵/۳۶
۷۱۶۵	موسسه غیرانتفاعی زندشیراز - شیراز	۷۱	۱	۱/۴۱
۷۱۶۶	موسسه غیرانتفاعی سارویه - ساری	۲۸	۰	۰/۰۰
۷۱۶۷	موسسه غیرانتفاعی ساریان - ساری	۳	۰	۰/۰۰
۷۱۶۹	موسسه غیرانتفاعی سبحان - نیشابور	۹	۰	۰/۰۰

ادامه جدول ۱۷: تعداد شرکت کنندگان و پذیرفته شدگان نهایی آزمون دکتری سال ۱۴۰۱ به تفکیک دانشگاه اخذ مدرک کارشناسی ارشد

کد دانشگاه کارشناسی ارشد	نام دانشگاه کارشناسی ارشد	شرکت کننده	پذیرفته شده	درصد قبولی
۷۱۷۰	موسسه غیرانتفاعی سبز-امل	۲۹	۰	۰/۰۰
۷۱۷۱	موسسه غیرانتفاعی سبلان -اردبیل	۳	۰	۰/۰۰
۷۱۷۲	موسسه غیرانتفاعی سپهر-اصفهان	۴۲	۰	۰/۰۰
۷۱۷۳	دانشگاه غیرانتفاعی صنعتی سجاد-مشهد	۷۲	۱۲	۱۶/۶۷
۷۱۷۴	موسسه غیرانتفاعی سراج -تبریز	۹۲	۶	۶/۵۲
۷۱۷۵	موسسه غیرانتفاعی سردار جنگل -رشت	۳	۰	۰/۰۰
۷۱۷۶	موسسه غیرانتفاعی سفیر دانش -ایلام	۱۲	۰	۰/۰۰
۷۱۷۷	موسسه غیرانتفاعی سلمان -مشهد	۲۱	۰	۰/۰۰
۷۱۷۸	موسسه غیرانتفاعی سمنگان -امل	۴۶	۰	۰/۰۰
۷۱۷۹	موسسه غیرانتفاعی سنا-ساری	۲۵	۱	۴/۰۰
۷۱۸۰	موسسه غیرانتفاعی سناباد-گلیهار	۸۳	۱	۱/۲۰
۷۱۸۱	موسسه غیرانتفاعی سهروردی -قزوین	۷۸	۰	۰/۰۰
۷۱۸۲	دانشگاه سوره -تهران /غیرانتفاعی /	۲۲۲	۸	۳/۶۰
۷۱۸۴	موسسه غیرانتفاعی سینا-کاشان	۱۸	۰	۰/۰۰
۷۱۸۵	موسسه غیرانتفاعی شاندیز-مشهد	۱۴۳	۰	۰/۰۰
۷۱۸۶	موسسه غیرانتفاعی شاهرود	۱۵	۰	۰/۰۰
۷۱۸۷	موسسه غیرانتفاعی شرق گلستان -گنبد کاووس	۴۲	۰	۰/۰۰
۷۱۸۸	موسسه غیرانتفاعی شفق -تنکابن	۷۱	۰	۰/۰۰
۷۱۹۰	موسسه غیرانتفاعی شمس تبریزی -خوی	۵	۰	۰/۰۰
۷۱۹۱	موسسه غیرانتفاعی شمس -گنبد کاووس	۸۱	۰	۰/۰۰
۷۱۹۳	دانشگاه غیرانتفاعی شهاب دانش -قم	۸۹	۵	۵/۶۲
۷۱۹۵	موسسه غیرانتفاعی شهریار-استارا	۲۰	۰	۰/۰۰

ادامه جدول ۱۷: تعداد شرکت کنندگان و پذیرفته شدگان نهایی آزمون دکتری سال ۱۴۰۱ به تفکیک دانشگاه اخذ مدرک کارشناسی ارشد

کد دانشگاه کارشناسی ارشد	نام دانشگاه کارشناسی ارشد	شرکت کننده	پذیرفته شده	درصد قبولی
۷۱۹۷	دانشگاه غیرانتفاعی شهید اشرفی اصفهانی - اصفهان	۲۶۰	۳	۱/۱۵
۷۱۹۸	موسسه غیرانتفاعی شهید رضایی - کرمانشاه	۲۱	۰	۰/۰۰
۷۲۰۰	موسسه غیرانتفاعی صائب - اهر	۱۲	۰	۰/۰۰
۷۲۰۱	موسسه غیرانتفاعی صالحان - قائمشهر	۱۵	۱	۶/۶۷
۷۲۰۲	موسسه غیرانتفاعی صبا - ارومیه	۱۱	۰	۰/۰۰
۷۲۰۳	موسسه غیرانتفاعی صبح صادق - اصفهان	۱۵	۰	۰/۰۰
۷۲۰۴	موسسه غیرانتفاعی صدرالمتالهین - تهران / ویژه برادران /	۱۲	۱	۸/۳۳
۷۲۰۵	موسسه غیرانتفاعی صفاهان - اصفهان	۷۳	۰	۰/۰۰
۷۲۰۶	موسسه غیرانتفاعی صنعتی فولاد - فولادشهر اصفهان	۳۶	۲	۵/۵۶
۷۲۰۷	موسسه غیرانتفاعی صنعتی قائم - قائمشهر	۱۱	۰	۰/۰۰
۷۲۰۸	موسسه غیرانتفاعی صنعتی مازندران - بابل	۲۴	۲	۸/۳۳
۷۲۱۰	موسسه غیرانتفاعی طبرستان - چالوس	۴۸	۰	۰/۰۰
۷۲۱۱	موسسه غیرانتفاعی طبری - بابل	۳۵	۱	۲/۸۶
۷۲۱۲	موسسه غیرانتفاعی طلوع مهر - قم	۱۶۲	۰	۰/۰۰
۷۲۱۳	موسسه غیرانتفاعی عبدالرحمن صوفی رازی - زنجان	۱۹	۰	۰/۰۰
۷۲۱۴	موسسه غیرانتفاعی عرفان - کرمان	۱۱	۰	۰/۰۰
۷۲۱۵	موسسه غیرانتفاعی عطار - مشهد	۴۵	۰	۰/۰۰
۷۲۱۶	موسسه غیرانتفاعی عقیق - شاهین شهر اصفهان	۲۳	۰	۰/۰۰
۷۲۱۷	موسسه غیرانتفاعی علاءالدوله سمنانی - گرمسار	۳۸	۰	۰/۰۰
۷۲۱۸	موسسه غیرانتفاعی علامه امینی - بهنمیرابلسر	۲۶	۱	۳/۸۵
۷۲۲۰	موسسه غیرانتفاعی علامه جعفری - رفسنجان	۳۰	۱	۳/۳۳
۷۲۲۱	موسسه غیرانتفاعی علامه حلی - چالوس	۱۵	۰	۰/۰۰

ادامهٔ جدول ۱۷: تعداد شرکت کنندگان و پذیرفته شدگان نهایی آزمون دکتری سال ۱۴۰۱ به تفکیک دانشگاه اخذ مدرک کارشناسی ارشد

کد دانشگاه کارشناسی ارشد	نام دانشگاه کارشناسی ارشد	شرکت کننده	پذیرفته شده	درصد قبولی
۷۲۲۳	موسسه غیرانتفاعی علامه دهخدا- قزوین	۱۱	۰	۰/۰۰
۷۲۲۴	موسسه غیرانتفاعی علامه رفیعی- قزوین	۱۵	۰	۰/۰۰
۷۲۲۵	موسسه غیرانتفاعی علامه طبرسی- قائمشهر	۲۷	۰	۰/۰۰
۷۲۲۶	موسسه غیرانتفاعی علامه فیض کاشانی- کاشان	۴۹	۰	۰/۰۰
۷۲۲۷	موسسه غیرانتفاعی علامه قزوینی- قزوین	۶۱	۱	۱/۶۴
۷۲۲۸	موسسه غیرانتفاعی علامه مجلسی- اقبالیه- قزوین	۶	۰	۰/۰۰
۷۲۲۹	دانشگاه غیرانتفاعی علامه محدث نوری- نور	۹۰	۰	۰/۰۰
۷۲۳۰	موسسه غیرانتفاعی علامه نایینی- نایین	۲۴	۰	۰/۰۰
۷۲۳۳	موسسه غیرانتفاعی علم و فناوری شمس- تبریز	۵۸	۰	۰/۰۰
۷۲۳۴	موسسه غیرانتفاعی علم و فن- ارومیه	۱۴	۱	۷/۱۴
۷۲۳۵	موسسه غیرانتفاعی علوم پزشکی وارستان- مشهد	۳	۰	۰/۰۰
۷۲۳۶	موسسه غیرانتفاعی علوم توسعه پایدار اریا- ایوانکی	۲۹	۰	۰/۰۰
۷۲۳۷	موسسه غیرانتفاعی علوم و فنون خوارزمی قشم	۶	۰	۰/۰۰
۷۲۳۸	موسسه غیرانتفاعی علوم و فناوری اریان- امیرکلا بابل	۵۶	۰	۰/۰۰
۷۲۳۹	موسسه غیرانتفاعی علوم و فناوری سپاهان- اصفهان	۵۹	۰	۰/۰۰
۷۲۴۱	موسسه غیرانتفاعی غزالی- قزوین	۵۹	۰	۰/۰۰
۷۲۴۲	دانشگاه غیرانتفاعی غیاث الدین جمشیدکاشانی- ایبک	۷۱	۱	۱/۴۱
۷۲۴۳	موسسه غیرانتفاعی فاطمیه- شیراز/ویژه خواهران /	۲۷	۰	۰/۰۰
۷۲۴۴	موسسه غیرانتفاعی فخررازی- ساوه	۴	۰	۰/۰۰
۷۲۴۵	موسسه غیرانتفاعی فخرالدین اسعدگرگانی- گرگان	۵	۰	۰/۰۰
۷۲۴۷	موسسه غیرانتفاعی فردوس- مشهد	۷۷	۰	۰/۰۰
۷۲۴۸	موسسه غیرانتفاعی حکیم طوس- مشهد	۲۳	۰	۰/۰۰

ادامه جدول ۱۷: تعداد شرکت کنندگان و پذیرفته شدگان نهایی آزمون دکتری سال ۱۴۰۱ به تفکیک دانشگاه اخذ مدرک کارشناسی ارشد

کد دانشگاه کارشناسی ارشد	نام دانشگاه کارشناسی ارشد	شرکت کننده	پذیرفته شده	درصد قبولی
۷۲۴۹	موسسه غیرانتفاعی فرزنانگان - اصفهان	۱	۰	۰/۰۰
۷۲۵۰	موسسه غیرانتفاعی فرهنگد- لاریجان	۳	۰	۰/۰۰
۷۲۵۱	موسسه غیرانتفاعی فرهیختگان - کرمان	۳۰	۰	۰/۰۰
۷۲۵۲	موسسه غیرانتفاعی فروردین - قائمشهر	۱۲۱	۰	۰/۰۰
۷۲۵۴	موسسه غیرانتفاعی فضیلت - سمنان	۳۹	۰	۰/۰۰
۷۲۵۵	موسسه غیرانتفاعی فن و دانش - ساوه	۱۶	۰	۰/۰۰
۷۲۵۶	موسسه غیرانتفاعی فیض الاسلام - خمینی شهر - اصفهان	۵۳	۰	۰/۰۰
۷۲۵۷	موسسه غیرانتفاعی قدر - کوچصفهان رشت	۵	۰	۰/۰۰
۷۲۵۸	موسسه غیرانتفاعی قدیر - لنگرود	۵۱	۰	۰/۰۰
۷۲۵۹	موسسه غیرانتفاعی قشم	۳۲	۰	۰/۰۰
۷۲۶۰	موسسه غیرانتفاعی کادوس - رشت	۶	۰	۰/۰۰
۷۲۶۱	موسسه غیرانتفاعی کار - قزوین	۱۱۱	۱	۰/۹۰
۷۲۶۲	موسسه غیرانتفاعی کار - خرمدره	۱۴	۰	۰/۰۰
۷۲۶۳	موسسه غیرانتفاعی کارون - اهواز	۲۰	۰	۰/۰۰
۷۲۶۴	موسسه غیرانتفاعی کاسپین - البرز قزوین	۱۷	۲	۱۱/۷۶
۷۲۶۵	موسسه غیرانتفاعی کاوش - محمودآباد	۹	۰	۰/۰۰
۷۲۶۶	موسسه غیرانتفاعی کاویان - مشهد	۵۱	۰	۰/۰۰
۷۲۶۷	موسسه غیرانتفاعی کبیر غرب - کرمانشاه	۲۰	۰	۰/۰۰
۷۲۶۸	موسسه غیرانتفاعی کرمان	۳۱	۰	۰/۰۰
۷۲۶۹	موسسه غیرانتفاعی کسری - رامسر	۵	۰	۰/۰۰
۷۲۷۰	موسسه غیرانتفاعی ایبن کمال - ارومیه	۲۰	۱	۵/۰۰
۷۲۷۱	موسسه غیرانتفاعی کمال الملک - نوشهر	۶۵	۱	۱/۵۴

ادامه جدول ۱۷: تعداد شرکت کنندگان و پذیرفته شدگان نهایی آزمون دکتری سال ۱۴۰۱ به تفکیک دانشگاه اخذ مدرک کارشناسی ارشد

کد دانشگاه کارشناسی ارشد	نام دانشگاه کارشناسی ارشد	شرکت کننده	پذیرفته شده	درصد قبولی
۷۲۷۳	موسسه غیرانتفاعی کوثر-قزوین	۵	۰	۰/۰۰
۷۲۷۴	موسسه غیرانتفاعی کوشیار-رشت	۵۲	۰	۰/۰۰
۷۲۷۵	موسسه غیرانتفاعی کومش -سمنان	۳۲	۰	۰/۰۰
۷۲۷۶	موسسه غیرانتفاعی گلستان -گرگان	۳۹	۴	۱۰/۲۶
۷۲۷۷	موسسه غیرانتفاعی گنجانمه -همدان	۱۵	۰	۰/۰۰
۷۲۷۹	موسسه غیرانتفاعی گیل -رودبار	۳	۰	۰/۰۰
۷۲۸۰	موسسه غیرانتفاعی لامعی گرگانی -گرگان	۴۸	۱	۲/۰۸
۷۲۸۱	موسسه غیرانتفاعی لقمان حکیم -اق قلاگلستان	۸	۰	۰/۰۰
۷۲۸۲	موسسه غیرانتفاعی لیان -پوشهر	۱۹	۰	۰/۰۰
۷۲۸۳	موسسه غیرانتفاعی ماد-سنندج	۲۸	۰	۰/۰۰
۷۲۸۴	موسسه غیرانتفاعی مارلیک -نوشهر	۷۵	۱	۱/۳۳
۷۲۸۵	موسسه غیرانتفاعی مازیار-رویان نور	۷۶	۰	۰/۰۰
۷۲۸۶	موسسه غیرانتفاعی مجازی رایانه ای -تهران	۹	۰	۰/۰۰
۷۲۸۷	موسسه غیرانتفاعی مجازی فارابی -مهرشهرکرج	۲۳	۰	۰/۰۰
۷۲۸۸	موسسه غیرانتفاعی مجازی فاران مهردادش -تهران	۵۱	۰	۰/۰۰
۷۲۸۹	موسسه غیرانتفاعی مجازی مهرالبرز-تهران	۱۵۱	۱	۰/۶۶
۷۲۹۰	موسسه غیرانتفاعی مجازی نورطوبی -تهران	۱۵۲	۱	۰/۶۵
۷۲۹۱	موسسه غیرانتفاعی معراج -سلماس	۲	۰	۰/۰۰
۷۲۹۴	موسسه غیرانتفاعی مقدس اردبیلی -اردبیل	۵۱	۰	۰/۰۰
۷۲۹۵	موسسه غیرانتفاعی مهدعلم پویای کاشان	۱۳	۰	۰/۰۰
۷۲۹۶	موسسه غیرانتفاعی مهراروند-آبادان	۱۹	۰	۰/۰۰
۷۲۹۷	موسسه غیرانتفاعی مهر-کرمان	۳۲	۰	۰/۰۰

ادامه جدول ۱۷: تعداد شرکت کنندگان و پذیرفته شدگان نهایی آزمون دکتری سال ۱۴۰۱ به تفکیک دانشگاه اخذ مدرک کارشناسی ارشد

کد دانشگاه کارشناسی ارشد	نام دانشگاه کارشناسی ارشد	شرکت کننده	پذیرفته شده	درصد قبولی
۷۲۹۸	موسسه غیرانتفاعی مهر استان - استانه اشرفیه	۶۵	۰	۰/۰۰
۷۲۰۰	موسسه غیرانتفاعی مهرابین - بندرانزلی	۲	۰	۰/۰۰
۷۲۰۳	موسسه غیرانتفاعی مهرگان - محلات	۱۳	۰	۰/۰۰
۷۲۰۵	موسسه غیرانتفاعی مولانا - ابیک	۱۸	۰	۰/۰۰
۷۲۰۶	موسسه غیرانتفاعی مولوی - ایوانکی	۱۵	۰	۰/۰۰
۷۲۰۷	موسسه غیرانتفاعی میثاق - رفسنجان	۱	۰	۰/۰۰
۷۲۰۸	موسسه غیرانتفاعی میرداماد - گرگان	۲۴	۰	۰/۰۰
۷۲۱۰	موسسه غیرانتفاعی میزان - تبریز	۳۵	۰	۰/۰۰
۷۲۱۱	موسسه غیرانتفاعی نبی اکرم (ص) - تبریز	۱۱۴	۲	۱/۷۵
۷۲۱۵	موسسه غیرانتفاعی نقش جهان - اصفهان	۲۳	۲	۸/۷۰
۷۲۱۶	موسسه غیرانتفاعی نگین - چیرفت	۴	۰	۰/۰۰
۷۲۱۷	موسسه غیرانتفاعی نوآوران - کوهدشت لرستان	۶	۰	۰/۰۰
۷۲۱۸	موسسه غیرانتفاعی نور دانش - میمه	۲۳	۳	۱۳/۰۴
۷۲۱۹	موسسه غیرانتفاعی نورهدایت - شهرکرد	۳۹	۱	۲/۵۶
۷۲۲۰	موسسه غیرانتفاعی نوین - اردبیل	۲۳	۰	۰/۰۰
۷۲۲۱	موسسه غیرانتفاعی نیما - محمودآباد	۳۰	۰	۰/۰۰
۷۲۲۲	موسسه غیرانتفاعی هانف - زاهدان	۱۰۹	۰	۰/۰۰
۷۲۲۳	موسسه غیرانتفاعی هدف - ساری	۲۹	۰	۰/۰۰
۷۲۲۴	موسسه غیرانتفاعی ابان هراز - امل	۲۴	۰	۰/۰۰
۷۲۲۵	موسسه غیرانتفاعی هرمزان - بیرجند	۱۴	۰	۰/۰۰
۷۲۲۶	موسسه غیرانتفاعی هشت بهشت اصفهان پویا - اصفهان	۷۹	۰	۰/۰۰
۷۲۲۸	موسسه غیرانتفاعی هنر - شیراز	۲۸	۰	۰/۰۰

ادامه جدول ۱۷: تعداد شرکت کنندگان و پذیرفته شدگان نهایی آزمون دکتری سال ۱۴۰۱ به تفکیک دانشگاه اخذ مدرک کارشناسی ارشد

کد دانشگاه کارشناسی ارشد	نام دانشگاه کارشناسی ارشد	شرکت کننده	پذیرفته شده	درصد قبولی
۷۲۳۰	موسسه غیرانتفاعی میعاد-مهاباد	۹	۰	۰/۰۰
۷۲۳۱	موسسه غیرانتفاعی وحدت- تربت جام	۴	۰	۰/۰۰
۷۲۳۲	موسسه غیرانتفاعی یاسین- بروجرد	۳۸	۰	۰/۰۰
۷۲۳۴	پژوهشکده مواد و زیست مواد/ غیرانتفاعی /	۱	۰	۰/۰۰
۷۲۳۵	دانشگاه عدالت / غیرانتفاعی /	۳۹	۱	۲/۵۶
۷۲۳۶	دانشکده غیرانتفاعی الهیات و معارف اسلامی هدی- وابسته به جامعه الزهرا/	۵۰	۳	۶/۰۰
۷۲۳۷	موسسه غیرانتفاعی میلاد گلستان- مینودشت	۲	۰	۰/۰۰
۷۲۳۹	موسسه غیرانتفاعی پیروزان- فردوس	۳	۱	۳۳/۳۳
۷۲۴۰	موسسه غیرانتفاعی رهپویان سیدالشهدا/ ویژه خاوران /- قم	۳	۰	۰/۰۰
۷۲۴۱	موسسه غیرانتفاعی هنرواندیشه اسلامی- قم	۲۸	۱	۳/۵۷
۷۲۴۲	موسسه غیرانتفاعی معماری و هنرپارس- تهران	۱۲۵	۰	۰/۰۰
۷۲۴۷	موسسه غیرانتفاعی ارمان رضوی / ویژه خاوران /- مشهد	۱	۰	۰/۰۰
۷۲۴۸	موسسه غیرانتفاعی رضویه- ساوه	۳۲	۱	۳/۱۳
۷۲۴۹	موسسه غیرانتفاعی رهجویان دانش- برازجان	۷	۰	۰/۰۰
۷۲۵۲	موسسه غیرانتفاعی جهاد دانشگاهی واحد رشت	۲۸	۰	۰/۰۰
۷۲۵۴	موسسه غیرانتفاعی جهاد دانشگاهی- واحد کاشمر	۱۷	۲	۱۱/۷۶
۷۲۵۵	موسسه غیرانتفاعی جهاد دانشگاهی- واحد همدان	۹	۰	۰/۰۰
۷۲۵۶	موسسه غیرانتفاعی چرخ نیلوفری اذربایجان- تبریز	۴۴	۱	۲/۲۷
۷۲۵۸	موسسه غیرانتفاعی کیش	۳	۱	۳۳/۳۳
۷۲۶۲	موسسه غیرانتفاعی فراز گچساران	۲	۰	۰/۰۰
۷۲۶۴	موسسه غیرانتفاعی مجازی برخط- اهواز	۳۶	۰	۰/۰۰
۷۲۶۵	موسسه غیرانتفاعی کار- رفسنجان	۱	۰	۰/۰۰

ادامهٔ جدول ۱۷: تعداد شرکت کنندگان و پذیرفته شدگان نهایی آزمون دکتری سال ۱۴۰۱ به تفکیک دانشگاه اخذ مدرک کارشناسی ارشد

کد دانشگاه کارشناسی ارشد	نام دانشگاه کارشناسی ارشد	شرکت کننده	پذیرفته شده	درصد قبولی
۷۹۹۹	سایر موسسات آموزشی غیرانتفاعی	۲۸	۰	۰/۰۰
۸۰۰۴	دانشگاه جامع علمی کاربردی مرکز آموزش استانداری بوشهر	۱	۰	۰/۰۰
۸۰۱۱	دانشگاه جامع علمی کاربردی مرکز آموزش بلدالامین - کرمان	۱	۰	۰/۰۰
۸۰۱۶	دانشگاه جامع علمی کاربردی مرکز آموزش بهزیستی استان یزد	۱	۰	۰/۰۰
۸۰۱۷	دانشگاه جامع علمی کاربردی مرکز آموزش پارس الکترونیک	۱	۰	۰/۰۰
۸۰۲۴	دانشگاه جامع علمی کاربردی مرکز آموزش تعاون همدان	۱	۰	۰/۰۰
۸۰۲۹	دانشگاه جامع علمی کاربردی مرکز آموزش جهاددانشگاهی انزلی	۱	۰	۰/۰۰
۸۰۳۰	دانشگاه جامع علمی کاربردی مرکز آموزش جهاددانشگاهی اهواز	۵	۰	۰/۰۰
۸۰۳۱	دانشگاه جامع علمی کاربردی مرکز آموزش جهاددانشگاهی ایلام	۱	۰	۰/۰۰
۸۰۳۲	دانشگاه جامع علمی کاربردی مرکز آموزش جهاددانشگاهی بابل	۱	۰	۰/۰۰
۸۰۳۶	دانشگاه جامع علمی کاربردی مرکز آموزش جهاددانشگاهی تهران دو	۱	۰	۰/۰۰
۸۰۳۷	دانشگاه جامع علمی کاربردی مرکز آموزش جهاددانشگاهی رشت	۳	۰	۰/۰۰
۸۰۴۰	دانشگاه جامع علمی کاربردی مرکز آموزش جهاددانشگاهی شیراز	۱	۰	۰/۰۰
۸۰۴۲	دانشگاه جامع علمی کاربردی مرکز آموزش جهاددانشگاهی کاشمر	۲	۰	۰/۰۰
۸۰۴۴	دانشگاه جامع علمی کاربردی مرکز آموزش جهاددانشگاهی کرمانشاه	۷	۰	۰/۰۰
۸۰۴۶	دانشگاه جامع علمی کاربردی مرکز آموزش جهاددانشگاهی مشهد	۳	۱	۳۳/۳۳
۸۰۵۷	دانشگاه جامع علمی کاربردی مرکز آموزش جهادکشاورزی استان کرمانشاه	۱	۰	۰/۰۰
۸۰۶۱	دانشگاه جامع علمی کاربردی مرکز آموزش جهادکشاورزی جیرفت و کهنوج	۱	۰	۰/۰۰
۸۰۶۳	دانشگاه جامع علمی کاربردی مرکز آموزش جهادکشاورزی خراسان	۲	۱	۵۰/۰۰
۸۰۶۴	دانشگاه جامع علمی کاربردی مرکز آموزش جهادکشاورزی خوزستان	۱	۰	۰/۰۰
۸۰۶۹	دانشگاه جامع علمی کاربردی مرکز آموزش جهادکشاورزی کرج	۴	۰	۰/۰۰
۸۰۷۵	دانشگاه جامع علمی کاربردی مرکز آموزش جهادکشاورزی مازندران	۱	۰	۰/۰۰

ادامه جدول ۱۷: تعداد شرکت کنندگان و پذیرفته شدگان نهایی آزمون دکتری سال ۱۴۰۱ به تفکیک دانشگاه اخذ مدرک کارشناسی ارشد

کد دانشگاه کارشناسی ارشد	نام دانشگاه کارشناسی ارشد	شرکت کننده	پذیرفته شده	درصد قبولی
۸۰۸۱	دانشگاه جامع علمی کاربردی مرکز آموزش جوادالائمه اع / - یزد	۱	۰	۰/۰۰
۸۰۹۰	دانشگاه جامع علمی کاربردی مرکز آموزش خانه کارگرواحد قزوین	۶	۰	۰/۰۰
۸۱۱۲	دانشگاه جامع علمی کاربردی مرکز آموزش سازمان مدیریت صنعتی تبریز	۱	۰	۰/۰۰
۸۱۱۴	دانشگاه جامع علمی کاربردی مرکز آموزش سازمان مدیریت صنعتی خراسان	۲	۰	۰/۰۰
۸۱۱۵	دانشگاه جامع علمی کاربردی مرکز آموزش سازمان مدیریت صنعتی سنج	۴	۰	۰/۰۰
۸۱۱۶	دانشگاه جامع علمی کاربردی مرکز آموزش سازمان مدیریت صنعتی شیراز	۲	۰	۰/۰۰
۸۱۱۷	دانشگاه جامع علمی کاربردی مرکز آموزش سازمان مدیریت صنعتی کرمانشاه	۲	۰	۰/۰۰
۸۱۲۵	دانشگاه جامع علمی کاربردی مرکز آموزش شماره دو- ایلام	۱	۰	۰/۰۰
۸۱۴۵	دانشگاه جامع علمی کاربردی مرکز آموزش صنعت اب و برق اصفهان	۱	۰	۰/۰۰
۸۱۵۸	دانشگاه جامع علمی کاربردی مرکز آموزش فرهنگ و هنر واحد ۱ موسیقی تهران	۱	۰	۰/۰۰
۸۱۷۳	دانشگاه جامع علمی کاربردی مرکز آموزش فرهنگ و هنر واحد ۴ بابل	۱	۰	۰/۰۰
۸۱۷۷	دانشگاه جامع علمی کاربردی مرکز آموزش فرهنگی هنری شهرداری تهران	۱	۰	۰/۰۰
۸۱۸۱	دانشگاه جامع علمی کاربردی مرکز آموزش کمیته امداد امام خمینی اره /	۱	۰	۰/۰۰
۸۱۸۳	دانشگاه جامع علمی کاربردی مرکز آموزش گرگان	۱	۰	۰/۰۰
۸۱۸۶	دانشگاه جامع علمی کاربردی مرکز آموزش گروه ماشین سازی تبریز	۲	۱	۵۰/۰۰
۸۱۸۸	دانشگاه جامع علمی کاربردی مرکز آموزش ماشین سازی اراک	۱	۰	۰/۰۰
۸۱۹۰	دانشگاه جامع علمی کاربردی مرکز آموزش مالک اشتر- شاهین شهر	۸	۱	۱۲/۵۰
۸۱۹۷	دانشگاه جامع علمی کاربردی مرکز آموزش مدیریت آموزش و پژوهش زاهدان	۱	۰	۰/۰۰
۸۱۹۹	دانشگاه جامع علمی کاربردی مرکز آموزش منابع طبیعی دکتر جوانشیر کرج	۲	۰	۰/۰۰
۸۲۰۸	دانشگاه جامع علمی کاربردی مرکز آموزش نیرو محرکه - قزوین	۱	۰	۰/۰۰
۸۲۱۲	دانشگاه جامع علمی کاربردی مرکز آموزش یاسوج	۱	۰	۰/۰۰
۸۲۱۹	دانشگاه جامع علمی کاربردی مرکز آموزش شیرین عسل	۲	۱	۵۰/۰۰

ادامه جدول ۱۷: تعداد شرکت کنندگان و پذیرفته شدگان نهایی آزمون دکتری سال ۱۴۰۱ به تفکیک دانشگاه اخذ مدرک کارشناسی ارشد

کد دانشگاه کارشناسی ارشد	نام دانشگاه کارشناسی ارشد	شرکت کننده	پذیرفته شده	درصد قبولی
۸۲۳۲	دانشگاه جامع علمی کاربردی مرکز آموزش صنایع کوچک اذربایجان شرقی	۱	۰	۰/۰۰
۸۲۳۶	دانشگاه جامع علمی کاربردی مرکز آموزش فرهنگ و هنر واحد ۲ مازندران	۱	۰	۰/۰۰
۸۲۵۰	دانشگاه جامع علمی کاربردی مرکز آموزش گروه صنعتی صفا	۱	۰	۰/۰۰
۸۲۵۵	دانشگاه جامع علمی کاربردی مرکز آموزش شهید محلاتی / ره /	۲	۰	۰/۰۰
۸۹۹۹	سایر مراکز آموزشی دانشگاه جامع علمی کاربردی	۹	۰	۰/۰۰
۹۹۹۸	حوزه های علمیه	۱۷۹	۱۳	۷/۲۶
۹۹۹۹	سایر سازمان ها و موسسات	۹۱	۵	۵/۴۹

توزیع شرکت کنندگان و پذیرفته شدگان و درصد قبولی آزمون دکتری سال ۱۴۰۱ به تفکیک کدرشته امتحانی و نوع دانشگاه مقطع کارشناسی ارشد در هر یک از گروه‌های آموزشی

در جداول شماره ۱۸ تعداد شرکت کنندگان و پذیرفته شدگان دانشگاه‌ها و مؤسسات آموزش عالی دولتی، پیام‌نور، غیرانتفاعی، دانشگاه آزاد اسلامی، علمی کاربردی و سایر مؤسسات و دانشگاه‌ها به تفکیک کدرشته امتحانی آمده است.

مطابق جداول شماره (۱۸) برخی از نکات قابل توجه به قرار زیر است:

- تعداد شرکت کنندگان دانشگاه آزاد در گروه‌های علوم انسانی، دامپزشکی و هنر بیشتر از فارغ‌التحصیلان سایر دانشگاه‌ها است و در سایر گروه‌ها تعداد فارغ‌التحصیلان دانشگاه دولتی بیشتر است.
- تعداد پذیرفته شدگان دانشگاه‌های دولتی در تمامی گروه‌های آموزشی بیشتر از فارغ‌التحصیلان سایر دانشگاه‌ها است.
- درصد قبولی دانشگاه‌های دولتی در تمامی گروه‌های آموزشی (با حداقل ۱۰ نفر شرکت کننده براساس نوع دانشگاه فارغ‌التحصیلی) بیشتر از درصد قبولی فارغ‌التحصیلان سایر دانشگاه‌ها است.

جدول ۱-۱۸: تعداد شرکت کنندگان و پذیرفته شدگان و درصد قبولی آزمون دکتری سال ۱۴۰۱ به تفکیک کدرشته امتحانی و نوع دانشگاه مقطع

کارشناسی ارشد در گروه علوم انسانی

کدرشته امتحانی	نام رشته امتحانی	نوع دانشگاه فارغ التحصیلی کارشناسی ارشد																					
		دولتی			پیام نور			آزاد			غیرانتفاعی			علمی کاربردی			سایر			کل			
		درصد پذیرفته شده	قبولی	درصد شرکت کننده	درصد پذیرفته شده	قبولی	درصد شرکت کننده	درصد پذیرفته شده	قبولی	درصد شرکت کننده	درصد پذیرفته شده	قبولی	درصد شرکت کننده	درصد پذیرفته شده	قبولی	درصد شرکت کننده	درصد پذیرفته شده	قبولی	درصد شرکت کننده	درصد پذیرفته شده	قبولی	درصد شرکت کننده	
۲۱۰۱	زبان و ادبیات فارسی	۱۴۱۳	۱۸۵	۱۲/۰۹	۷۲۶	۳۸	۵/۲۳	۷۸۶	۴۳	۵/۴۷	۴۷	۱	۲/۱۳	۰	۰/۰۰	۱	۰/۰۰	۰	۰	۰	۲۶۷	۲۶۷	۸/۹۸
۲۱۰۲	جغرافیای سیاسی	۱۷۷	۲۴	۱۳/۵۶	۳۸	۱	۲/۶۳	۸۸	۵	۵/۶۸	۹	۰	۰/۰۰	۰	۰/۰۰	۰	۰/۰۰	۰	۰	۰	۳۱۲	۳۰	۹/۶۳
۲۱۰۴	جغرافیای برنامه ریزی شهری	۴۱۸	۵۶	۱۳/۴۰	۲۵۵	۱۱	۴/۳۱	۴۰۵	۶	۱/۴۸	۳۲	۰	۰/۰۰	۰	۰/۰۰	۰	۰/۰۰	۰	۰	۰	۱۱۱۰	۷۳	۶/۵۸
۲۱۰۵	جغرافیای برنامه ریزی روستایی	۱۸۰	۳۰	۱۶/۶۷	۴۷	۶	۱۳/۷۷	۴۳	۴	۹/۳۰	۸	۱	۱۲/۵۰	۰	۰/۰۰	۰	۰/۰۰	۰	۰	۰	۲۷۸	۴۱	۱۴/۷۵
۲۱۰۶	ژئومورفولوژی	۱۲۱	۲۹	۲۳/۹۷	۵	۰	۰/۰۰	۲۷	۳	۱۱/۱۱	۰	۰	۰/۰۰	۰	۰/۰۰	۰	۰/۰۰	۰	۰	۰	۱۵۳	۳۲	۲۰/۹۳
۲۱۰۷	اب و هواشناسی	۱۴۱	۳۳	۲۳/۴۰	۲۷	۳	۱۱/۱۱	۲۶	۴	۱۵/۳۸	۰	۰	۰/۰۰	۰	۰/۰۰	۰	۰/۰۰	۰	۰	۰	۱۹۴	۴۰	۲۰/۶۳
۲۱۰۸	سنجش از دور و سامانه اطلاعات جغرافیایی	۱۶۳	۱۹	۱۱/۶۶	۷	۰	۰/۰۰	۶۳	۰	۰/۰۰	۰	۰	۰/۰۰	۰	۰/۰۰	۰	۰/۰۰	۰	۰	۰	۲۴۱	۱۹	۷/۸۸
۲۱۱۰	زبان و ادبیات عربی	۶۳۹	۹۲	۱۴/۶۳	۵۶	۲	۳/۵۷	۱۱۰	۹	۸/۱۸	۱۶	۰	۰/۰۰	۰	۰/۰۰	۰	۰/۰۰	۰	۰	۰	۸۱۱	۱۰۳	۱۲/۷۰
۲۱۱۲	علوم اقتصادی	۹۷۱	۱۲۴	۱۳/۷۷	۱۱۵	۱۳	۱۰/۴۳	۳۶۳	۸	۲/۲۰	۱۰۹	۳۰	۱۸/۳۵	۰	۰/۰۰	۰	۰/۰۰	۰	۰	۰	۱۵۵۹	۱۶۴	۱۰/۵۳
۲۱۱۵	علوم ورزشی - مدیریت ورزشی	۵۹۷	۶۸	۱۱/۳۹	۳۳۰	۸	۳/۴۸	۸۷۳	۱۳	۱/۴۹	۱۲۰	۳	۲/۵۰	۰	۰/۰۰	۰	۰/۰۰	۰	۰	۰	۱۸۲۳	۹۳	۵/۱۰
۲۱۱۶	علوم ورزشی - فیزیولوژی ورزشی	۷۲۰	۷۳	۱۰/۱۴	۵۳	۱	۱/۸۹	۷۲۹	۱۵	۲/۰۳	۱۰۹	۱	۰/۹۲	۰	۰/۰۰	۰	۰/۰۰	۰	۰	۰	۱۶۳۲	۹۰	۵/۵۵
۲۱۱۷	علوم ورزشی - اسب شناسی ورزشی	۳۲۵	۳۳	۷/۰۸	۳۵	۱	۲/۸۶	۳۰۷	۰	۰/۰۰	۱۵۴	۰	۰/۰۰	۰	۰/۰۰	۰	۰/۰۰	۰	۰	۰	۸۲۱	۲۴	۲/۹۳
۲۱۱۸	علوم ورزشی - رفتار حرکتی و روان شناسی ورزشی	۳۳۴	۲۸	۸/۳۸	۱۷	۱	۵/۸۸	۱۷۵	۱	۰/۵۷	۱۷	۰	۰/۰۰	۰	۰/۰۰	۰	۰/۰۰	۰	۰	۰	۵۴۳	۳۰	۵/۵۳
۲۱۱۹	علوم ورزشی - بیومکانیک ورزشی	۷۱	۱۲	۱۶/۹۰	۰	۰	۰/۰۰	۲۳	۰	۰/۰۰	۰	۰	۰/۰۰	۰	۰/۰۰	۰	۰/۰۰	۰	۰	۰	۹۳	۱۲	۱۲/۹۰
۲۱۲۱	تاریخ - تاریخ اسلام	۳۲۱	۲۷	۱۲/۳۲	۷۴	۹	۱۲/۱۲	۵۴	۳	۵/۵۶	۲۸	۸	۲۸/۵۷	۰	۰/۰۰	۰	۰/۰۰	۰	۰	۰	۳۳۷	۴۷	۱۳/۴۷
۲۱۲۲	تاریخ - تاریخ ایران بعد از اسلام	۴۴۴	۴۷	۹/۷۱	۹۱	۹	۹/۸۹	۹۲	۴	۴/۳۵	۷	۰	۰/۰۰	۰	۰/۰۰	۰	۰/۰۰	۰	۰	۰	۶۳۴	۶۰	۸/۹۰
۲۱۲۳	تاریخ - تاریخ ایران قبل از اسلام	۷۶	۶	۷/۸۹	۷	۰	۰/۰۰	۹۲	۰	۰/۰۰	۰	۰	۰/۰۰	۰	۰/۰۰	۰	۰/۰۰	۰	۰	۰	۱۱۲	۶	۵/۳۶
۲۱۲۵	علوم اجتماعی	۸۴۳	۱۱۷	۱۳/۸۸	۱۷۲	۶	۳/۴۹	۶۶۸	۱۲	۱/۸۵	۱۳۴	۷	۵/۲۲	۰	۰/۰۰	۰	۰/۰۰	۰	۰	۰	۱۷۹۸	۱۴۲	۷/۹۰
۲۱۲۶	جمعیت شناسی	۲۶	۳	۱۱/۵۴	۶	۱	۱۶/۶۷	۳۳	۱	۳/۳	۰	۰	۰/۰۰	۰	۰/۰۰	۰	۰/۰۰	۰	۰	۰	۵۵	۵	۹/۰۹
۲۱۲۷	مددکاری اجتماعی	۴۵	۴	۸/۸۹	۱	۰	۰/۰۰	۱۵	۰	۰/۰۰	۰	۰	۰/۰۰	۰	۰/۰۰	۰	۰/۰۰	۰	۰	۰	۶۹	۵	۷/۳۵
۲۱۲۹	علوم قرآن و حدیث	۱۰۹۱	۹۷	۸/۸۹	۳۰۸	۶	۱/۹۵	۱۸۰	۴	۲/۲۲	۲۵۶	۲۲	۸/۵۹	۰	۰/۰۰	۰	۰/۰۰	۰	۰	۰	۱۸۴۲	۱۲۹	۷/۰۰
۲۱۳۰	فقه و مبانی حقوق اسلامی	۵۹۲	۵۵	۹/۲۹	۱۸۸	۴	۲/۱۳	۴۰۴	۶	۱/۴۹	۱۷۸	۱۷	۹/۵۵	۰	۰/۰۰	۰	۰/۰۰	۰	۰	۰	۱۳۳۳	۸۲	۶/۰۳
۲۱۳۱	ادیان و عرفان	۱۳۷	۲۴	۱۷/۵۲	۵	۰	۰/۰۰	۳۸	۶	۱۵/۷۹	۲۷	۱۲	۴۴/۴۴	۰	۰/۰۰	۰	۰/۰۰	۰	۰	۰	۳۰۷	۴۲	۲۰/۲۹
۲۱۳۲	تاریخ و تمدن ملل اسلامی	۶۶	۵	۷/۵۸	۱۵	۰	۰/۰۰	۳۹	۱	۲/۵۶	۳	۰	۰/۰۰	۰	۰/۰۰	۰	۰/۰۰	۰	۰	۰	۱۳۳	۶	۴/۸۸
۲۱۳۳	فلسفه و کلام اسلامی	۵۷۲	۹۶	۱۶/۷۸	۳۳	۵	۱۵/۱۵	۳۴	۲	۵/۸۸	۱۱۱	۳۰	۲۷/۰۳	۰	۰/۰۰	۰	۰/۰۰	۰	۰	۰	۷۵۱	۱۳۳	۱۷/۷۱
۲۱۳۴	فقه شافعی	۱۸	۳	۱۶/۶۷	۱	۰	۰/۰۰	۲	۰	۰/۰۰	۰	۰	۰/۰۰	۰	۰/۰۰	۰	۰/۰۰	۰	۰	۰	۲۵	۳	۱۲/۰۰
۲۱۳۶	فلسفه	۳۸۸	۷۱	۱۸/۳۰	۲۹	۱	۳/۴۵	۶۰	۴	۶/۶۷	۵۶	۱۲	۲۱/۴۳	۰	۰/۰۰	۰	۰/۰۰	۰	۰	۰	۵۳۳	۸۸	۱۶/۵۱
۲۱۳۷	فلسفه منطق	۸	۲	۲۵/۰۰	۰	۰	۰/۰۰	۱	۰	۰/۰۰	۰	۱	۰/۰۰	۰	۰/۰۰	۰	۰/۰۰	۰	۰	۰	۱۰	۲	۲۰/۰۰
۲۱۳۸	فلسفه علم	۵۹	۵	۸/۴۷	۳	۰	۰/۰۰	۱۶	۰	۰/۰۰	۰	۳	۰/۰۰	۰	۰/۰۰	۰	۰/۰۰	۰	۰	۰	۸۱	۵	۶/۱۷
۲۱۴۱	فلسفه تعلیم و تربیت	۳۷۱	۳۲	۱۱/۸۱	۱۵۰	۱۲	۸/۰۰	۱۳۳	۲	۱/۶۳	۱۶	۱	۶/۳۵	۰	۰/۰۰	۰	۰/۰۰	۰	۰	۰	۵۶۱	۴۷	۸/۳۸
۲۱۴۲	برنامه ریزی درسی	۴۲۹	۴۶	۱۰/۷۲	۱۸۷	۳	۱/۶۰	۵۷۵	۷	۱/۲۲	۴۴	۱	۲/۲۷	۰	۰/۰۰	۰	۰/۰۰	۰	۰	۰	۱۳۳۷	۵۷	۴/۶۱
۲۱۴۳	مدیریت آموزشی	۷۰۱	۳۶	۵/۱۴	۲۶۲	۲	۰/۷۶	۲۱۴۸	۷	۰/۳۳	۲۰۶	۶	۲/۹۱	۰	۰/۰۰	۰	۰/۰۰	۰	۰	۰	۳۳۲۰	۵۱	۱/۵۴
۲۱۴۴	روان شناسی تربیتی	۷۰۵	۴۷	۶/۶۷	۳۷۴	۳	۰/۸۰	۱۳۳۸	۵	۰/۳۷	۱۳۵	۰	۰/۰۰	۰	۰/۰۰	۰	۰/۰۰	۰	۰	۰	۲۵۵۳	۵۵	۲/۱۵

ادامه جدول ۲-۱۸: تعداد شرکت کنندگان و پذیرفته شدگان و درصد قبولی آزمون دکتری سال ۱۴۰۱ به تفکیک کدرشته امتحانی و نوع دانشگاه

مقطع کارشناسی ارشد در گروه علوم پایه

کدرشته امتحانی	نام رشته امتحانی	نوع دانشگاه فارغ التحصیلی کارشناسی ارشد																								
		دولتی			پيام نور			آزاد			غيرانتفاعی			علمی کاربردی			سایر			کل						
		شرکت کننده	پذیرفته شده	درصد قبولی	شرکت کننده	پذیرفته شده	درصد قبولی	شرکت کننده	پذیرفته شده	درصد قبولی	شرکت کننده	پذیرفته شده	درصد قبولی	شرکت کننده	پذیرفته شده	درصد قبولی	شرکت کننده	پذیرفته شده	درصد قبولی	شرکت کننده	پذیرفته شده	درصد قبولی	کل پذیرفته شده	کل درصد قبولی		
۲۲۲۷	بیوشیمی	۲۱۷	۲۴	۱۱/۰۶	۷۶	۷	۹/۲۱	۱۶۵	۴	۲/۴۲	۱۹	۰/۰۰	۰	۰	۰/۰۰	۰	۰	۰/۰۰	۰	۰	۰/۰۰	۰	۰	۰/۰۰	۲۳۵	۷/۲۴
۲۲۲۸	ژنتیک مولکولی	۲۹۲	۲۳	۷/۸۸	۲۳	۴	۱۷/۳۹	۵۷۵	۱۱	۱/۹۱	۶۷	۱/۹۱	۱	۱/۴۹	۰	۰	۰/۰۰	۰	۰	۰/۰۰	۰	۰	۰/۰۰	۹۵۷	۲۹	۴/۰۸
۲۲۲۹	میکروبیولوژی	۱۳۲	۱۳	۹/۷۷	۶	۰	۰/۰۰	۵۳۶	۵	۰/۹۳	۴۴	۰/۹۳	۰	۰/۰۰	۰	۰	۰/۰۰	۰	۰	۰/۰۰	۰	۰	۰/۰۰	۷۱۹	۱۸	۲/۵۰
۲۲۳۰	بیوفیزیک	۲۰	۸	۴۰/۰۰	۴	۰	۰/۰۰	۲۴	۶	۲۵/۰۰	۰	۰	۰	۰/۰۰	۰	۰	۰/۰۰	۰	۰	۰/۰۰	۰	۰	۰/۰۰	۴۸	۱۴	۲۹/۱۷
۲۲۳۱	زیست فناوری میکروبی	۷۸	۱۲	۱۵/۳۸	۹	۱	۱۱/۱۱	۹۰	۱	۱/۱۱	۳۳	۱/۱۱	۱	۴/۳۵	۰	۰	۰/۰۰	۰	۰	۰/۰۰	۰	۰	۰/۰۰	۲۰۰	۱۵	۷/۵۰
۲۲۳۲	آمار	۲۵۱	۴۱	۱۶/۳۳	۳۱	۴	۱۲/۹۰	۱۷	۲	۱۱/۷۶	۴	۱۱/۷۶	۰	۰/۰۰	۰	۰	۰/۰۰	۰	۰	۰/۰۰	۰	۰	۰/۰۰	۳۰۳	۴۷	۱۵/۵۱
۲۲۳۳	ریاضی	۱۴۹۹	۲۳۶	۲۲/۴۱	۱۱۴	۲۴	۲۱/۰۵	۲۱۳	۲۷	۱۲/۶۸	۱۹	۱۲/۶۸	۴	۲۱/۰۵	۱	۰	۰/۰۰	۰	۰	۰/۰۰	۰	۰	۰/۰۰	۱۸۴۶	۳۹۱	۲۱/۱۸
۲۲۳۵	فیزیک دریا	۱۳	۳	۲۳/۰۸	۰	۰	۰/۰۰	۳	۰	۰/۰۰	۱	۰/۰۰	۰	۰/۰۰	۰	۰	۰/۰۰	۰	۰	۰/۰۰	۰	۰	۰/۰۰	۱۷	۳	۱۷/۶۵
۲۲۳۶	زیست شناسی دریا	۵۸	۱۸	۳۱/۰۳	۱	۰	۰/۰۰	۱۳	۵	۳۸/۴۶	۰	۰	۰	۰/۰۰	۰	۰	۰/۰۰	۰	۰	۰/۰۰	۰	۰	۰/۰۰	۷۲	۲۳	۳۱/۹۴
۲۲۳۷	نانوفیزیک	۵۸	۲۵	۴۳/۱۰	۲	۰	۰/۰۰	۳	۰	۰/۰۰	۰	۰	۰	۰/۰۰	۰	۰	۰/۰۰	۱	۱	۱۰۰/۰۰	۰	۰	۰/۰۰	۶۶	۲۶	۴۰/۶۳
۲۲۳۸	فیزیک	۱۱۲۲	۳۱۴	۲۷/۹۹	۶۴	۱۵	۲۳/۴۴	۱۱۰	۲۷	۲۴/۵۵	۳	۲۴/۵۵	۱	۳۳/۳۳	۰	۰	۰/۰۰	۰	۰	۰/۰۰	۰	۰	۰/۰۰	۱۲۹۹	۳۵۷	۲۷/۴۸
۲۲۳۹	فوتونیک	۱۲۳	۲۸	۲۲/۷۶	۰	۰	۰/۰۰	۳	۰	۰/۰۰	۰	۰	۰	۰/۰۰	۰	۰	۰/۰۰	۰	۰	۰/۰۰	۰	۰	۰/۰۰	۱۲۶	۲۸	۲۲/۲۲
۲۲۴۰	ژئوفیزیک - لرزه شناسی	۱۹	۴	۲۱/۰۵	۰	۰	۰/۰۰	۸	۰	۰/۰۰	۰	۰	۰	۰/۰۰	۰	۰	۰/۰۰	۰	۰	۰/۰۰	۰	۰	۰/۰۰	۲۷	۴	۱۴/۸۱
۲۲۴۱	ژئوفیزیک - لرزه شناسی	۲۷	۱۰	۳۷/۰۴	۰	۰	۰/۰۰	۹	۰	۰/۰۰	۰	۰	۰	۰/۰۰	۰	۰	۰/۰۰	۰	۰	۰/۰۰	۰	۰	۰/۰۰	۳۶	۱۰	۲۷/۷۸
۲۲۴۲	ژئوفیزیک - ژئوالکتریک و الکترومغنا	۱۷	۴	۲۳/۵۳	۰	۰	۰/۰۰	۱	۰	۰/۰۰	۰	۰	۰	۰/۰۰	۰	۰	۰/۰۰	۰	۰	۰/۰۰	۰	۰	۰/۰۰	۱۸	۴	۲۲/۲۲
۲۲۴۳	ژئوفیزیک - گرانی سنجی	۸	۳	۳۷/۵۰	۰	۰	۰/۰۰	۴	۲	۵۰/۰۰	۰	۰	۰	۰/۰۰	۰	۰	۰/۰۰	۰	۰	۰/۰۰	۰	۰	۰/۰۰	۱۲	۵	۴۱/۶۷
۲۲۴۴	نانوشیمی	۱۶۰	۳۲	۲۰/۰۰	۳	۰	۰/۰۰	۲۰	۳	۱۵/۰۰	۱	۱۵/۰۰	۰	۰/۰۰	۰	۰	۰/۰۰	۰	۰	۰/۰۰	۰	۰	۰/۰۰	۱۸۴	۳۵	۱۹/۰۲
۲۲۴۵	رینزیست فناوری	۴۹	۱۸	۳۶/۷۳	۰	۰	۰/۰۰	۲۵	۱	۴/۰۰	۴	۴/۰۰	۱	۲۵/۰۰	۰	۰	۰/۰۰	۰	۰	۰/۰۰	۰	۰	۰/۰۰	۷۸	۲۰	۲۵/۶۴
۲۲۴۶	بیوانفورماتیک	۴۴	۴	۹/۰۹	۱	۰	۰/۰۰	۱۳	۰	۰/۰۰	۰	۰	۰	۰/۰۰	۰	۰	۰/۰۰	۰	۰	۰/۰۰	۰	۰	۰/۰۰	۶۳	۴	۶/۳۵
۲۲۴۷	علوم کامپیوتر	۱۵۲	۲۲	۱۴/۴۷	۲	۰	۰/۰۰	۹	۱	۱۱/۱۱	۷	۱۱/۱۱	۰	۰/۰۰	۰	۰	۰/۰۰	۰	۰	۰/۰۰	۰	۰	۰/۰۰	۱۷۰	۲۳	۱۳/۵۳
۲۲۴۸	علوم شناختی	۲۲۷	۲۹	۱۲/۱۸	۱۵	۱	۶/۶۷	۹۸	۳	۳/۰۶	۵۲	۳/۰۶	۸	۱۵/۳۸	۰	۰	۰/۰۰	۰	۰	۰/۰۰	۰	۰	۰/۰۰	۳۲۲	۵۱	۱۲/۰۱
	کل	۷۳۵۱	۱۵۸۵	۲۱/۵۶	۶۸۵	۱۰۳	۱۵۰/۴	۳۰۳۸	۲۰۶	۶/۸۰	۳۱۸	۳/۱۸	۲۱	۶/۶۰	۱	۳	۳۳/۳۳	۳	۳	۳۳/۳۳	۳	۳	۳۳/۳۳	۱۱۳۸۸	۱۹۱۶	۱۶/۸۲

جدول ۴-۱۸: تعداد شرکت کنندگان و پذیرفته شدگان و درصد قبولی آزمون دکتری سال ۱۴۰۱ به تفکیک کدرشته امتحانی و نوع دانشگاه مقطع

کارشناسی ارشد در گروه کشاورزی و منابع طبیعی

کدرشته امتحانی	نام رشته امتحانی	نوع دانشگاه فارغ التحصیلی کارشناسی ارشد																				
		دولتی			بیم نور			آزاد			غیرانتفاعی			عملی کاربردی			سایر			کل		
		درصد قبولی	پذیرفته شده	شرکت کننده	درصد قبولی	پذیرفته شده	شرکت کننده	درصد قبولی	پذیرفته شده	شرکت کننده	درصد قبولی	پذیرفته شده	شرکت کننده	درصد قبولی	پذیرفته شده	شرکت کننده	درصد قبولی	پذیرفته شده	شرکت کننده	درصد قبولی	پذیرفته شده	شرکت کننده
۲۴۰۱	علوم و مهندسی محیط زیست	۳۳	۱۱/۹۱	۳۷۷	۱۸	۱۱/۹۱	۳۳	۱۱	۵۱/۵۰	۱۸	۱۱/۹۱	۳۳	۱۱	۵۱/۵۰	۱۸	۱۱/۹۱	۳۳	۱۱	۵۱/۵۰	۱۸	۱۱/۹۱	۳۳
۲۴۰۴	مهندسی مکانیک بوم‌سیستم	۴۹	۳۴/۲۷	۱۴۲	۱۰	۶/۱۰	۶	۱۰	۶/۱۰	۶	۱۰	۶/۱۰	۶	۱۰	۶/۱۰	۶	۱۰	۶/۱۰	۶	۱۰	۶/۱۰	۶
۲۴۰۵	مهندسی مکانیک بوم‌سیستم کشاورزی	۱۷	۳۴/۶۹	۴۹	۱	۳۴/۶۹	۱۷	۱۶	۱۲/۵۰	۲	۱۶	۱۲/۵۰	۲	۱۶	۱۲/۵۰	۲	۱۶	۱۲/۵۰	۲	۱۶	۱۲/۵۰	۲
۲۴۰۶	علوم و مهندسی باغبانی	۸۲	۱۶/۱۴	۵۰۸	۳	۱۶/۱۴	۸۲	۳	۴/۴۴	۲۳	۲۳	۴/۴۴	۲۳	۲۳	۴/۴۴	۲۳	۲۳	۴/۴۴	۲۳	۲۳	۴/۴۴	۲۳
۲۴۱۲	علوم و مهندسی صنایع غذایی	۵۱	۲۴/۱۷	۲۱۱	۹	۲۴/۱۷	۵۱	۱۱/۱۱	۴۴/۴۴	۲۲	۲۲	۴۴/۴۴	۲۲	۲۲	۴۴/۴۴	۲۲	۲۲	۴۴/۴۴	۲۲	۲۲	۴۴/۴۴	۲۲
۲۴۱۶	اقتصاد کشاورزی	۲۷	۲۵/۲۳	۱۰۷	۴	۲۵/۲۳	۲۷	۶۸	۲۳/۵۳	۹	۶۸	۲۳/۵۳	۹	۶۸	۲۳/۵۳	۹	۶۸	۲۳/۵۳	۹	۶۸	۲۳/۵۳	۹
۲۴۱۷	مهندسی صنایع چوب و فرآورده های سلولزی	۳	۲۷/۲۷	۱۱	۰	۲۷/۲۷	۳	۴	۰/۰	۰	۴	۰/۰	۰	۴	۰/۰	۰	۴	۰/۰	۰	۴	۰/۰	۰
۲۴۱۸	مهندسی صنایع چوب و فرآورده های سلولزی	۹	۲۵/۱۰	۳۶	۱	۲۵/۱۰	۹	۱۲	۰/۰	۰	۱۲	۰/۰	۰	۱۲	۰/۰	۰	۱۲	۰/۰	۰	۱۲	۰/۰	۰
۲۴۱۹	مهندسی صنایع چوب و فرآورده های سلولزی	۱۰	۴۰/۱۰	۲۵	۰	۴۰/۱۰	۱۰	۷	۰/۰	۰	۷	۰/۰	۰	۷	۰/۰	۰	۷	۰/۰	۰	۷	۰/۰	۰
۲۴۲۰	مدیریت حاصل خیزی و زیست فناوری خاک	۳۷	۳۶/۶۳	۱۰۱	۰	۳۶/۶۳	۳۷	۱۹	۱۵/۷۹	۳	۱۹	۱۵/۷۹	۳	۱۹	۱۵/۷۹	۳	۱۹	۱۵/۷۹	۳	۱۹	۱۵/۷۹	۳
۲۴۲۱	مدیریت منابع خاک	۲۲	۴۱/۵۶	۷۷	۰	۴۱/۵۶	۲۲	۲۱	۳۲/۸۱	۵	۲۱	۳۲/۸۱	۵	۲۱	۳۲/۸۱	۵	۲۱	۳۲/۸۱	۵	۲۱	۳۲/۸۱	۵
۲۴۲۴	علوم دامی	۱۱۹	۲۶/۳۹	۴۵۱	۱	۲۶/۳۹	۱۱۹	۱۴/۳۹	۱۷	۱۴۵	۱۴/۳۹	۱۷	۱۴۵	۱۴/۳۹	۱۷	۱۴۵	۱۴/۳۹	۱۷	۱۴۵	۱۴/۳۹	۱۷	۱۴۵
۲۴۲۷	علوم و مهندسی آب - آبیاری و زهکشی	۲۷	۳۶/۶۳	۱۰۱	۰	۳۶/۶۳	۲۷	۰	۰/۰	۰	۰	۰/۰	۰	۰	۰/۰	۰	۰	۰/۰	۰	۰	۰/۰	۰
۲۴۲۸	علوم و مهندسی آب - سازه های آبی	۳۵	۳۸/۰۴	۹۲	۰	۳۸/۰۴	۳۵	۲۱	۱۴/۲۹	۳	۲۱	۱۴/۲۹	۳	۲۱	۱۴/۲۹	۳	۲۱	۱۴/۲۹	۳	۲۱	۱۴/۲۹	۳
۲۴۲۹	علوم و مهندسی آب - منابع آب	۲۵	۲۲/۱۲	۱۱۳	۱	۲۲/۱۲	۲۵	۰	۰/۰	۰	۰	۰/۰	۰	۰	۰/۰	۰	۰	۰/۰	۰	۰	۰/۰	۰
۲۴۳۰	علوم و مهندسی آب - هوشناسی کشاورزی	۱۱	۵۰/۱۰	۲۲	۰	۵۰/۱۰	۱۱	۲	۳۲/۳۳	۱	۲	۳۲/۳۳	۱	۲	۳۲/۳۳	۱	۲	۳۲/۳۳	۱	۲	۳۲/۳۳	۱
۲۴۳۱	ژنتیک و پیه نژادی گیاهی	۴۰	۴۰/۸۲	۹۸	۲	۴۰/۸۲	۴۰	۲۲	۳۳/۳۸	۱۱	۲۲	۳۳/۳۸	۱۱	۲۲	۳۳/۳۸	۱۱	۲۲	۳۳/۳۸	۱۱	۲۲	۳۳/۳۸	۱۱
۲۴۳۲	اگرودتکنولوژی	۹۴	۳۵/۸۸	۲۶۲	۳	۳۵/۸۸	۹۴	۲۴	۱۵/۱۰۰	۴۸	۲۷۴	۱۵/۱۰۰	۴۸	۲۷۴	۱۵/۱۰۰	۴۸	۲۷۴	۱۵/۱۰۰	۴۸	۲۷۴	۱۵/۱۰۰	۴۸
۲۴۳۳	اگرودتکنولوژی - علوم و تکنولوژی بذر	۳	۹/۳۸	۳۲	۱	۹/۳۸	۳	۲۸	۰/۰	۰	۲۸	۰/۰	۰	۲۸	۰/۰	۰	۲۸	۰/۰	۰	۲۸	۰/۰	۰
۲۴۳۴	اگرودتکنولوژی - علوم غلف های هرز	۹	۲۷/۲۷	۳۲	۰	۲۷/۲۷	۹	۱۲	۲۵/۱۰	۳	۱۲	۲۵/۱۰	۳	۱۲	۲۵/۱۰	۳	۱۲	۲۵/۱۰	۳	۱۲	۲۵/۱۰	۳
۲۴۳۵	بیوتکنولوژی کشاورزی	۴۹	۳۷/۵۳	۱۷۸	۲۰	۳۷/۵۳	۴۹	۱۰/۱۰۰	۱۱	۳۹	۱۰/۱۰۰	۱۱	۳۹	۱۰/۱۰۰	۱۱	۳۹	۱۰/۱۰۰	۱۱	۳۹	۱۰/۱۰۰	۱۱	۳۹
۲۴۳۶	اگرودتکنولوژی	۱۱	۱۶/۹۲	۶۵	۰	۱۶/۹۲	۱۱	۴۴	۱۵/۹۱	۷	۴۴	۱۵/۹۱	۷	۴۴	۱۵/۹۱	۷	۴۴	۱۵/۹۱	۷	۴۴	۱۵/۹۱	۷
۲۴۳۷	ترویج و آموزش کشاورزی پایدار	۲۴	۳۰/۳۸	۷۹	۲	۳۰/۳۸	۲۴	۵۱	۱۱/۷۶	۶	۵۱	۱۱/۷۶	۶	۵۱	۱۱/۷۶	۶	۵۱	۱۱/۷۶	۶	۵۱	۱۱/۷۶	۶
۲۴۳۸	توسعه کشاورزی	۱۳	۲۰/۳۱	۶۴	۵	۲۰/۳۱	۱۳	۴۵	۶/۶۷	۳	۴۵	۶/۶۷	۳	۴۵	۶/۶۷	۳	۴۵	۶/۶۷	۳	۴۵	۶/۶۷	۳
۲۴۳۹	حشره شناسی کشاورزی	۴۵	۳۷/۸۲	۱۱۹	۰	۳۷/۸۲	۴۵	۶۸	۰/۰	۰	۶۸	۰/۰	۰	۶۸	۰/۰	۰	۶۸	۰/۰	۰	۶۸	۰/۰	۰
۲۴۴۰	بیماری شناسی گیاهی	۴۲	۲۶/۴۲	۱۵۹	۲	۲۶/۴۲	۴۲	۲۲	۵/۸۸	۱۲	۲۲	۵/۸۸	۱۲	۲۲	۵/۸۸	۱۲	۲۲	۵/۸۸	۱۲	۲۲	۵/۸۸	۱۲
۲۴۴۱	علوم و مهندسی جنگل - مدیریت جنگل	۲۲	۴۵/۸۳	۴۸	۰	۴۵/۸۳	۲۲	۱۶	۱۲/۵۰	۲	۱۶	۱۲/۵۰	۲	۱۶	۱۲/۵۰	۲	۱۶	۱۲/۵۰	۲	۱۶	۱۲/۵۰	۲
۲۴۴۲	علوم و مهندسی جنگل - عمران و بهره برداری جنگل	۷	۴۶/۶۷	۱۵	۰	۴۶/۶۷	۷	۵	۸/۱۰۰	۴	۵	۸/۱۰۰	۴	۵	۸/۱۰۰	۴	۵	۸/۱۰۰	۴	۵	۸/۱۰۰	۴
۲۴۴۳	علوم و مهندسی جنگل - علوم زیستی جنگل	۲۱	۳۸/۱۸	۵۵	۰	۳۸/۱۸	۲۱	۵	۶/۱۰۰	۳	۵	۶/۱۰۰	۳	۵	۶/۱۰۰	۳	۵	۶/۱۰۰	۳	۵	۶/۱۰۰	۳
۲۴۴۴	علوم و مهندسی شلات - تکنولوژی پرورش ابریان	۴۳	۴۰/۱۹	۱۰۷	۰	۴۰/۱۹	۴۳	۶۸	۱۰/۳۳	۷	۶۸	۱۰/۳۳	۷	۶۸	۱۰/۳۳	۷	۶۸	۱۰/۳۳	۷	۶۸	۱۰/۳۳	۷
۲۴۴۵	علوم و مهندسی شلات - فراوری محصولات شلاتی	۳۵	۴۰/۱۰	۱۰۷	۰	۴۰/۱۰	۳۵	۲۲	۳۳/۳۳	۱	۲۲	۳۳/۳۳	۱	۲۲	۳۳/۳۳	۱	۲۲	۳۳/۳۳	۱	۲۲	۳۳/۳۳	۱
۲۴۴۷	علوم و مهندسی شلات - صیدبهره برداری ابریان	۶	۴۲/۸۶	۱۴	۰	۴۲/۸۶	۶	۶	۵/۱۰۰	۳	۶	۵/۱۰۰	۳	۶	۵/۱۰۰	۳	۶	۵/۱۰۰	۳	۶	۵/۱۰۰	۳
۲۴۴۸	علوم و مهندسی مرع	۲۶	۳۱/۳۳	۸۳	۱	۳۱/۳۳	۲۶	۱۲	۳۳/۳۳	۴	۱۲	۳۳/۳۳	۴	۱۲	۳۳/۳۳	۴	۱۲	۳۳/۳۳	۴	۱۲	۳۳/۳۳	۴
۲۴۴۹	مدیریت و کنترل بیابان	۲۲	۳۶/۵۱	۶۲	۱	۳۶/۵۱	۲۲	۲۲	۳۶/۳۶	۶	۲۲	۳۶/۳۶	۶	۲۲	۳۶/۳۶	۶	۲۲	۳۶/۳۶	۶	۲۲	۳۶/۳۶	۶
۲۴۵۰	علوم و مهندسی آبخیز	۴۷	۳۴/۰۶	۱۳۸	۰	۳۴/۰۶	۴۷	۱۱	۳۷/۳۷	۶	۱۱	۳۷/۳۷	۶	۱۱	۳۷/۳۷	۶	۱۱	۳۷/۳۷	۶	۱۱	۳۷/۳۷	۶
	کل	۱۱۱۶	۲۸/۱۰	۳۹۷۱	۱۱۲	۲۸/۱۰	۱۱۱۶	۲۰۱۹	۱۰/۷۱	۱۲	۲۰۱۹	۱۰/۷۱	۱۲	۲۰۱۹	۱۰/۷۱	۱۲	۲۰۱۹	۱۰/۷۱	۱۲	۲۰۱۹	۱۰/۷۱	۱۲

جدول ۵-۱۸: تعداد شرکت کنندگان و پذیرفته شدگان و درصد قبولی آزمون دکتری سال ۱۴۰۱ به تفکیک کدرشته امتحانی و نوع دانشگاه مقطع کارشناسی ارشد در گروه هنر

نوع دانشگاه فارغ التحصیلی کارشناسی ارشد																		نام رشته امتحانی	کدرشته امتحانی			
کل		سایر			علمی کاربردی			غیرانتفاعی			آزاد			پیام نور			دولتی					
درصد پذیرفته شده قبولی	شرکت کننده	درصد پذیرفته شده قبولی	شرکت کننده	درصد پذیرفته شده قبولی	شرکت کننده	درصد پذیرفته شده قبولی	شرکت کننده	درصد پذیرفته شده قبولی	شرکت کننده	درصد پذیرفته شده قبولی	شرکت کننده	درصد پذیرفته شده قبولی	شرکت کننده	درصد پذیرفته شده قبولی	شرکت کننده	درصد پذیرفته شده قبولی	شرکت کننده	درصد پذیرفته شده قبولی	شرکت کننده			
۴/۲۸	۱۱	۲۵۷	۰/۰۰	۰	۰	۰/۰۰	۰	۱	۰/۰۰	۰	۷۳	۲/۲۹	۳	۱۳۱	۰/۰۰	۰	۰	۱۵/۳۸	۸	۵۲	مدیریت پروژه وساخت	۲۵-۱
۲/۲۱	۶۵	۲۹۳۷	۰/۰۰	۰	۱	۰/۰۰	۰	۴	۰/۶۳	۴	۶۳۱	۰/۳۰	۵	۱۶۷۴	۲/۰۰	۱	۵۰	۹/۵۳	۵۵	۵۷۷	معماری	۲۵-۲
۴/۴۸	۶۲	۱۳۸۵	۰/۰۰	۰	۰	۰/۰۰	۰	۰	۱/۰۳	۲	۱۹۵	۰/۷۱	۵	۷۰۳	۲/۰۴	۱	۴۹	۱۲/۳۳	۵۴	۴۳۸	شهرسازی	۲۵-۳
۳/۳۴	۷۸	۲۳۳۴	۰/۰۰	۰	۳	۰/۰۰	۰	۰	۱/۳۲	۸	۶۰۸	۲/۲۱	۱۳	۵۸۹	۲/۳۵	۲	۸۵	۵/۲۴	۵۵	۱۰۴۹	پژوهش هنر	۲۵-۴
۱۰/۴۲	۵	۴۸	۰/۰۰	۰	۰	۰/۰۰	۰	۰	۰/۰۰	۰	۲	۰/۰۰	۰	۱۱	۰/۰۰	۰	۰	۱۴/۲۹	۵	۳۵	مرمت -حرمات المیای فرهنگی وتاریخی	۲۵-۵
۴/۷۹	۷	۱۴۶	۰/۰۰	۰	۰	۰/۰۰	۰	۰	۰/۰۰	۰	۱۳	۲/۱۳	۱	۴۷	۰/۰۰	۰	۰	۶/۹۸	۶	۸۶	مرمت -حرمات واحیای بناهاولاقت های ت	۲۵-۶
۳/۳۷	۶	۱۷۸	۰/۰۰	۰	۰	۰/۰۰	۰	۰	۰/۰۰	۰	۳۴	۰/۰۰	۰	۶۶	۰/۰۰	۰	۱	۷/۷۹	۶	۷۷	تئاتر	۲۵-۷
۱۱/۱۱	۱۲	۱۰۸	۰/۰۰	۰	۰	۰/۰۰	۰	۰	۰/۰۰	۰	۱۱	۰/۰۰	۰	۳۱	۰/۰۰	۰	۰	۱۸/۱۸	۱۲	۶۶	طراحی صنعتی	۲۵-۸
۷/۸۳	۹	۱۱۵	۰/۰۰	۰	۰	۰/۰۰	۰	۰	۰/۰۰	۰	۱۰	۰/۰۰	۰	۵۲	۰/۰۰	۰	۱	۱۷/۳۱	۹	۵۲	معماری منظر	۲۵-۹
۳/۴۰	۲۵۵	۷۵۰۸	۰/۰۰	۰	۴	۰/۰۰	۰	۵	۰/۸۹	۱۴	۱۵۷۷	۰/۸۲	۲۷	۳۳۰۴	۲/۱۵	۴	۱۸۶	۸/۶۳	۲۱۰	۲۴۳۲	کل	

توزیع پذیرفته شدگان در هر یک از دانشگاه‌ها و مؤسسات آموزش عالی در آزمون دکتری سال ۱۴۰۱ به تفکیک دوره قبولی و جنسیت

- در جدول شماره ۱۹ تعداد پذیرفته شدگان در دانشگاه‌ها، به تفکیک دوره قبولی و جنسیت آمده است.
- بیشترین تعداد پذیرش را دانشگاه تهران با ۱۰۹۱ نفر به خود اختصاص داده است و پس از آن دانشگاه تربیت مدرس با ۵۴۴ نفر پذیرفته شده، بیشترین تعداد پذیرفته شدگان را دارا می‌باشد.
 - به جز در تعداد اندکی از دانشگاه‌ها، در بیشتر دانشگاه‌ها تعداد پذیرفته شدگان مرد بیشتر از زن است.
 - با توجه به ظرفیت بالای دانشگاه‌های بزرگ، تعداد پذیرفته شدگان در این دانشگاه‌ها بیشتر است.

جدول ۱۹: تعداد پذیرفته شدگان در هریک از دانشگاه‌ها و مؤسسات آموزش عالی در آزمون دکتری سال ۱۴۰۱ به تفکیک دوره قبولی و جنسیت

کد دانشگاه	نام دانشگاه	نام دوره	زن	مرد	جمع
۱۰۰۶	پژوهشگاه امام خمینی / اس / انقلاب اسلامی	روزانه	۳	۵	۸
		نوبت دوم	۱	۲	۳
۱۰۲۴	پژوهشگاه بین المللی زلزله شناسی و مهندسی زلزله	روزانه	۵	۶	۱۱
۱۰۲۵	پژوهشگاه پلیمر و پتروشیمی	روزانه	۶	۸	۱۴
۱۰۲۷	پژوهشگاه دانش های بنیادی	روزانه	۸	۱۶	۲۴
۱۰۲۸	پژوهشگاه رویان جهاد دانشگاهی - تهران	روزانه	۱	۰	۱
		نوبت دوم	۰	۱	۱
۱۰۲۹	پژوهشگاه شیمی و مهندسی شیمی ایران	روزانه	۱۲	۷	۱۹
		نوبت دوم	۳	۱	۴
۱۰۳۱	پژوهشگاه علوم انسانی و مطالعات فرهنگی	روزانه	۶	۱۳	۱۹
۱۰۳۳	موسسه پژوهشی علوم و صنایع غذایی - مشهد	روزانه	۷	۲	۹
۱۰۳۷	پژوهشگاه هوا فضا	روزانه	۳	۱۴	۱۷
۱۰۳۸	پژوهشگاه ملی مهندسی ژنتیک و زیست فناوری	روزانه	۱۳	۳	۱۶
		نوبت دوم	۴	۰	۴

ادامه جدول ۱۹: تعداد پذیرفته شدگان در هر یک از دانشگاهها و مؤسسات آموزش عالی در آزمون دکتری سال ۱۴۰۱ به تفکیک دوره قبولی و جنسیت

کد دانشگاه	نام دانشگاه	نام دوره	زن	مرد	جمع
۱۰۴۰	پژوهشگاه مواد و انرژی - مشکین دشت کرج	روزانه	۴	۱۱	۱۵
		نوبت دوم	۲	۶	۸
۱۰۴۴	دانشگاه صداوسیما جمهوری اسلامی ایران	روزانه	۲	۲	۴
۱۰۵۴	دانشگاه اراک	روزانه	۸	۲۷	۳۵
		نوبت دوم	۵	۵	۱۰
۱۰۵۵	دانشگاه ارومیه	روزانه	۹۸	۸۹	۱۸۷
		نوبت دوم	۲۰	۲۵	۴۵
		پردیس خودگردان	۸	۱۶	۲۴
۱۰۵۶	دانشگاه اصفهان	روزانه	۱۰۹	۱۲۸	۲۳۷
		نوبت دوم	۲۰	۲۷	۴۷
		پردیس خودگردان	۱	۴	۵
۱۰۵۷	دانشگاه الزهراء/ اس - تهران	روزانه	۷۲	۰	۷۲
		نوبت دوم	۳	۰	۳
		پردیس خودگردان	۳	۰	۳
۱۰۵۸	دانشگاه غیرانتفاعی امام صادق / ع	غیرانتفاعی	۱۵	۴۴	۵۹

ادامه جدول ۱۹: تعداد پذیرفته شدگان در هریک از دانشگاهها و مؤسسات آموزش عالی در آزمون دکتری سال ۱۴۰۱ به تفکیک دوره قبولی و جنسیت

کد دانشگاه	نام دانشگاه	نام دوره	زن	مرد	جمع
۱۰۵۹	دانشگاه ایلام	روزانه	۲۰	۲۰	۴۰
		نوبت دوم	۸	۲	۱۰
۱۰۶۱	دانشگاه بناب	روزانه	۱	۰	۱
۱۰۶۲	دانشگاه بوعلی سینا-همدان	روزانه	۶۷	۶۷	۱۳۴
		نوبت دوم	۱۴	۱۵	۲۹
۱۰۶۳	دانشگاه بیرجند	روزانه	۴۷	۵۷	۱۰۴
		نوبت دوم	۵	۹	۱۴
۱۰۶۴	دانشگاه بین المللی امام خمینی لره / قزوین	روزانه	۲۷	۳۳	۶۰
		نوبت دوم	۴	۹	۱۳
۱۰۶۵	دانشگاه تبریز	روزانه	۱۰۱	۱۴۹	۲۵۰
		نوبت دوم	۷۹	۷۵	۱۵۴
		پردیس خودگردان	۳	۰	۳
۱۰۶۶	دانشگاه تحصیلات تکمیلی صنعتی و فناوری پیشرفته کرمان	روزانه	۵	۸	۱۳
۱۰۶۷	دانشگاه تربیت دبیر شهید رجایی -تهران	روزانه	۹	۱۸	۲۷

ادامه جدول ۱۹: تعداد پذیرفته شدگان در هر یک از دانشگاه‌ها و مؤسسات آموزش عالی در آزمون دکتری سال ۱۴۰۱ به تفکیک دوره قبولی و جنسیت

کد دانشگاه	نام دانشگاه	نام دوره	زن	مرد	جمع
۱۰۶۸	دانشگاه تربیت مدرس	روزانه	۱۷۸	۲۹۱	۴۶۹
		نوبت دوم	۱	۱	۲
		پردیس خودگردان	۲۵	۴۸	۷۳
۱۰۶۹	دانشگاه تفرش	روزانه	۲	۱	۳
۱۰۷۰	دانشگاه تهران	روزانه	۳۰۱	۴۴۹	۷۵۰
		نوبت دوم	۹۲	۱۷۱	۲۶۳
		پردیس خودگردان	۳۳	۴۵	۷۸
۱۰۷۱	دانشگاه جامع امام حسین اع - تهران	روزانه	۰	۵۲	۵۲
		نوبت دوم	۰	۱۲	۱۲
۱۰۷۵	دانشگاه حکیم سبزواری - سبزواری	روزانه	۲۳	۲۵	۴۸
۱۰۷۶	دانشگاه خلیج فارس - بوشهر	روزانه	۱۴	۳۴	۴۸
۱۰۷۷	دانشگاه خوارزمی - تهران	روزانه	۶۰	۶۷	۱۲۷
		نوبت دوم	۱۷	۲۳	۴۰
		پردیس خودگردان	۵	۲	۷
۱۰۷۸	دانشگاه دامغان	روزانه	۱۲	۸	۲۰
		نوبت دوم	۱	۰	۱

ادامهٔ جدول ۱۹: تعداد پذیرفته شدگان در هر یک از دانشگاه‌ها و مؤسسات آموزش عالی در آزمون دکتری سال ۱۴۰۱ به تفکیک دوره قبولی و جنسیت

کد دانشگاه	نام دانشگاه	نام دوره	زن	مرد	جمع
۱۰۸۰	دانشگاه رازی - کرمانشاه	روزانه	۶۸	۵۶	۱۲۴
		پردیس خودگردان	۳	۴	۷
۱۰۸۱	دانشگاه زابل	روزانه	۸	۱۷	۲۵
		نوبت دوم	۲	۴	۶
		پردیس خودگردان	۰	۱	۱
۱۰۸۲	دانشگاه زنجان	روزانه	۵۴	۸۶	۱۴۰
		نوبت دوم	۱	۶	۷
۱۰۸۳	دانشگاه سلمان فارسی - کازرون	روزانه	۰	۳	۳
۱۰۸۴	دانشگاه سمنان	روزانه	۲۷	۸۰	۱۰۷
		نوبت دوم	۴	۲۰	۲۴
		پردیس خودگردان	۳	۰	۳
۱۰۸۶	دانشگاه سیستان و بلوچستان - زاهدان	روزانه	۳۲	۲۵	۵۷
		نوبت دوم	۳	۳	۶
۱۰۸۷	دانشگاه شاهد - تهران	روزانه	۳۷	۶۷	۱۰۴
		نوبت دوم	۶	۱۱	۱۷
		پردیس خودگردان	۳	۴	۷

ادامه جدول ۱۹: تعداد پذیرفته شدگان در هر یک از دانشگاه‌ها و مؤسسات آموزش عالی در آزمون دکتری سال ۱۴۰۱ به تفکیک دوره قبولی و جنسیت

جمع	مرد	زن	نام دوره	نام دانشگاه	کد دانشگاه
۱۰۰	۶۵	۳۵	روزانه	دانشگاه صنعتی شاهرود	۱۰۸۸
۱۳	۱۲	۱	نوبت دوم		
۱۵	۱۳	۲	پردیس خودگردان		
۷۱	۳۶	۳۵	روزانه	دانشگاه شهرکرد	۱۰۸۹
۱۲۵	۶۹	۵۶	روزانه	دانشگاه شهیدباهنر کرمان	۱۰۹۰
۶	۳	۳	نوبت دوم		
۱۲	۹	۳	پردیس خودگردان		
۲۶۱	۱۶۶	۹۵	روزانه	دانشگاه شهیدبهشتی - تهران	۱۰۹۱
۸۹	۶۱	۲۸	نوبت دوم		
۱۷	۹	۸	پردیس خودگردان		
۱۹۵	۱۱۷	۷۸	روزانه	دانشگاه شهیدچمران اهواز	۱۰۹۲
۸	۷	۱	نوبت دوم		
۳	۱	۲	پردیس خودگردان		
۶۳	۲۹	۳۴	روزانه	دانشگاه شهیدمدنی اذربایجان - تبریز	۱۰۹۳
۲	۰	۲	پردیس خودگردان		

ادامه جدول ۱۹: تعداد پذیرفته شدگان در هر یک از دانشگاهها و مؤسسات آموزش عالی در آزمون دکتری سال ۱۴۰۱ به تفکیک دوره قبولی و جنسیت

کد دانشگاه	نام دانشگاه	نام دوره	زن	مرد	جمع
۱۰۹۴	دانشگاه غیردولتی شهیدمطهری	غیرانتفاعی	۶	۸	۱۴
۱۰۹۵	دانشگاه شیراز	روزانه	۹۸	۱۵۰	۲۴۸
		پردیس خودگردان	۲۹	۳۸	۶۷
۱۰۹۸	دانشگاه صنعت نفت	روزانه	۴	۸	۱۲
۱۰۹۹	دانشگاه صنعتی اراک	روزانه	۰	۱۴	۱۴
۱۱۰۰	دانشگاه صنعتی ارومیه	روزانه	۳	۴	۷
۱۱۰۱	دانشگاه صنعتی اصفهان	روزانه	۴۵	۸۲	۱۲۷
		نوبت دوم	۴	۵	۹
۱۱۰۲	دانشگاه صنعتی امیرکبیر-تهران	روزانه	۴۸	۱۱۱	۱۵۹
		نوبت دوم	۲	۷	۹
۱۱۰۳	دانشگاه صنعتی نوشیروانی بابل	روزانه	۱۸	۳۷	۵۵
		پردیس خودگردان	۱	۱۵	۱۶
۱۱۰۷	دانشگاه صنعتی خواجه نصیرالدین طوسی-تهران	روزانه	۲۶	۵۹	۸۵
		نوبت دوم	۱	۹	۱۰

ادامهٔ جدول ۱۹: تعداد پذیرفته شدگان در هر یک از دانشگاه‌ها و مؤسسات آموزش عالی در آزمون دکتری سال ۱۴۰۱ به تفکیک دوره قبولی و جنسیت

کد دانشگاه	نام دانشگاه	نام دوره	زن	مرد	جمع
۱۱۰۸	دانشگاه صنعتی سهند- تبریز	روزانه	۲۹	۴۹	۷۸
۱۱۱۰	دانشگاه صنعتی شریف- تهران	روزانه	۳۹	۱۱۷	۱۵۶
۱۱۱۱	دانشگاه صنعتی شیراز	روزانه	۱۴	۲۲	۳۶
		نوبت دوم	۱	۲	۳
۱۱۱۲	دانشگاه صنعتی قم	روزانه	۱	۴	۵
۱۱۱۴	دانشگاه صنعتی مالک اشتر	روزانه	۹	۶۴	۷۳
		نوبت دوم	۱۵	۴۴	۵۹
۱۱۱۵	دانشگاه صنعتی همدان	روزانه	۳	۴	۷
		نوبت دوم	۰	۲	۲
۱۱۱۷	دانشگاه علامه طباطبایی- تهران	روزانه	۶۰	۱۱۷	۱۷۷
		نوبت دوم	۲۰	۳۷	۵۷
		پردیس خودگردان	۵۷	۴۰	۹۷
۱۱۱۸	دانشگاه علم و صنعت ایران- تهران	روزانه	۵۴	۱۲۰	۱۷۴
		نوبت دوم	۸	۲۰	۲۸
		پردیس خودگردان	۸	۱۶	۲۴

ادامه جدول ۱۹: تعداد پذیرفته شدگان در هر یک از دانشگاه‌ها و مؤسسات آموزش عالی در آزمون دکتری سال ۱۴۰۱ به تفکیک دوره قبولی و جنسیت

کد دانشگاه	نام دانشگاه	نام دوره	زن	مرد	جمع
۱۱۲۲	دانشگاه دریانوردی و علوم دریایی چابهار	روزانه	۲	۲	۴
		نوبت دوم	۱	۱	۲
۱۱۲۳	دانشگاه علوم قضایی و خدمات اداری دادگستری	روزانه	۰	۱۰	۱۰
۱۱۲۴	دانشگاه علوم کشاورزی و منابع طبیعی خوزستان - ملاتانی اهواز	روزانه	۱۹	۱۶	۳۵
۱۱۲۵	دانشگاه علوم کشاورزی و منابع طبیعی ساری	روزانه	۳۳	۴۰	۷۳
		نوبت دوم	۷	۵	۱۲
۱۱۲۶	دانشگاه علوم کشاورزی و منابع طبیعی گرگان	روزانه	۴۸	۴۲	۹۰
		نوبت دوم	۷	۱۳	۲۰
۱۱۲۸	دانشگاه علوم و فنون دریایی خرمشهر	روزانه	۵	۹	۱۴
۱۱۲۹	دانشگاه علوم و فنون هوایی / شهیدستاری /	روزانه	۰	۲	۲
۱۱۳۰	دانشگاه فردوسی مشهد	روزانه	۱۵۵	۱۶۲	۳۱۷
		نوبت دوم	۱۸	۳۷	۵۵
		مشترک	۱	۰	۱
۱۱۳۲	دانشگاه قم	روزانه	۲۴	۶۵	۸۹
		پردیس خودگردان	۸	۹	۱۷

ادامه جدول ۱۹: تعداد پذیرفته شدگان در هر یک از دانشگاه‌ها و مؤسسات آموزش عالی در آزمون دکتری سال ۱۴۰۱ به تفکیک دوره قبولی و جنسیت

جمع	مرد	زن	نام دوره	نام دانشگاه	کد دانشگاه
۱۱۲	۶۹	۴۳	روزانه	دانشگاه کاشان	۱۱۳۳
۴۰	۲۲	۱۸	نوبت دوم		
۵	۴	۱	پردیس خودگردان		
۹۷	۵۴	۴۳	روزانه	دانشگاه کردستان - سنندج	۱۱۳۴
۵	۲	۳	روزانه	دانشگاه گلستان - گرگان	۱۱۳۶
۱۸۸	۸۸	۱۰۰	روزانه	دانشگاه گیلان - رشت	۱۱۳۷
۳۱	۲۴	۷	نوبت دوم		
۳۳	۱۹	۱۴	پردیس خودگردان		
۱۲۳	۵۹	۶۴	روزانه	دانشگاه لرستان - خرم آباد	۱۱۳۸
۱۷۷	۱۰۲	۷۵	روزانه	دانشگاه مازندران - بابلسر	۱۱۳۹
۴۱	۲۰	۲۱	نوبت دوم		
۱۵	۹	۶	پردیس خودگردان		
۱۴۹	۸۹	۶۰	روزانه	دانشگاه محقق اردبیلی - اردبیل	۱۱۴۰
۹	۷	۲	نوبت دوم		
۸	۵	۳	غیرانتفاعی	دانشگاه غیرانتفاعی مذاهب اسلامی	۱۱۴۱

ادامه جدول ۱۹: تعداد پذیرفته شدگان در هر یک از دانشگاه‌ها و مؤسسات آموزش عالی در آزمون دکتری سال ۱۴۰۱ به تفکیک دوره قبولی و جنسیت

کد دانشگاه	نام دانشگاه	نام دوره	زن	مرد	جمع
۱۱۴۲	دانشگاه مراغه	روزانه	۶	۵	۱۱
۱۱۴۳	دانشگاه ملایر	روزانه	۸	۸	۱۶
		نوبت دوم	۱	۱	۲
۱۱۴۵	دانشگاه هرمزگان - بندرعباس	روزانه	۲۰	۲۰	۴۰
		نوبت دوم	۸	۳	۱۱
		پردیس خودگردان	۰	۱	۱
۱۱۴۶	دانشگاه هنر اسلامی تبریز	روزانه	۱۱	۷	۱۸
۱۱۴۷	دانشگاه هنر اصفهان	روزانه	۱۲	۱۶	۲۸
۱۱۴۸	دانشگاه هنر تهران	روزانه	۱۶	۹	۲۵
		پردیس خودگردان	۲	۱	۳
۱۱۴۹	دانشگاه ولایت - ایرانشهر	روزانه	۱	۳	۴
		نوبت دوم	۱	۱	۲
۱۱۵۰	دانشگاه ولی عصر/عج - رفسنجان	روزانه	۱۷	۱۸	۳۵
۱۱۵۱	دانشگاه یاسوج	روزانه	۱۷	۲۸	۴۵
		نوبت دوم	۰	۱	۱

ادامه جدول ۱۹: تعداد پذیرفته شدگان در هر یک از دانشگاه‌ها و مؤسسات آموزش عالی در آزمون دکتری سال ۱۴۰۱ به تفکیک دوره قبولی و جنسیت

کد دانشگاه	نام دانشگاه	نام دوره	زن	مرد	جمع
۱۱۵۲	دانشگاه یزد	روزانه	۷۸	۷۱	۱۴۹
		نوبت دوم	۷	۱۱	۱۸
		پردیس خودگردان	۱	۴	۵
۱۱۵۳	سازمان پژوهش‌های علمی و صنعتی ایران	روزانه	۶	۱۰	۱۶
۱۱۵۴	دانشگاه میبد	روزانه	۳	۸	۱۱
		نوبت دوم	۲	۲	۴
۱۱۶۰	دانشگاه گنبد	روزانه	۱	۶	۷
۱۱۷۳	دانشگاه تحصیلات تکمیلی علوم پایه زنجان	روزانه	۱۷	۱۰	۲۷
۱۱۸۱	موسسه عالی آموزش و پژوهش مدیریت و برنامه ریزی	روزانه	۰	۲	۲
۱۲۲۲	دانشگاه معارف اسلامی - قم	روزانه	۰	۹	۹
		نوبت دوم	۱	۶	۷
۳۰۶۳	دانشگاه پیام نور استان اذربایجان شرقی - مرکز تبریز	پیام نور	۴	۳	۷
۳۰۶۵	دانشگاه پیام نور استان اصفهان - مرکز اراک و بیگلر	پیام نور	۳	۱	۴
۳۰۶۷	دانشگاه پیام نور استان اصفهان - مرکز اصفهان	پیام نور	۶	۱	۷

ادامه جدول ۱۹: تعداد پذیرفته شدگان در هر یک از دانشگاه‌ها و مؤسسات آموزش عالی در آزمون دکتری سال ۱۴۰۱ به تفکیک دوره قبولی و جنسیت

کد دانشگاه	نام دانشگاه	نام دوره	زن	مرد	جمع
۳۱۳۰	دانشگاه پیام نور استان بوشهر-مرکز بوشهر	پیام نور	۳	۱	۴
۳۱۴۰	دانشگاه پیام نور استان تهران-تهران جنوب	پیام نور	۲	۲	۴
۳۱۴۱	دانشگاه پیام نور استان تهران-تهران شرق	پیام نور	۲	۲	۴
۳۱۴۲	دانشگاه پیام نور استان تهران-تهران شمال	پیام نور	۰	۵	۵
۳۱۴۶	دانشگاه پیام نور استان تهران-مرکز تحصیلات تکمیلی تهران	پیام نور	۶۷	۹۳	۱۶۰
۳۲۰۷	دانشگاه پیام نور استان خراسان رضوی-مرکز مشهد	پیام نور	۱۵	۱۱	۲۶
۳۲۷۳	دانشگاه پیام نور استان زنجان-مرکز زنجان	پیام نور	۳	۱	۴
۳۳۰۸	دانشگاه پیام نور استان فارس-مرکز شیراز	پیام نور	۱۰	۳	۱۳
۳۳۶۹	دانشگاه پیام نور استان کرمان-مرکز کرمان	پیام نور	۲	۲	۴
۳۵۰۱	دانشگاه پیام نور استان هرمزگان-واحد قشم	پیام نور	۱	۳	۴
۳۵۱۷	دانشگاه پیام نور استان یزد-مرکز اردکان	پیام نور	۰	۲	۲
۷۰۰۱	موسسه غیرانتفاعی علوم شناختی-تهران	غیرانتفاعی	۱۱	۵	۱۶
۷۰۰۳	دانشکده غیرانتفاعی اصول الدین	غیرانتفاعی	۴	۲	۶
۷۰۰۶	دانشگاه غیرانتفاعی ادیان و مذاهب-قم	غیرانتفاعی	۶۴	۷۸	۱۴۲
۷۰۰۷	دانشگاه غیرانتفاعی امام رضا(ع)-مشهد	غیرانتفاعی	۲	۵	۷

ادامه جدول ۱۹: تعداد پذیرفته شدگان در هر یک از دانشگاه‌ها و مؤسسات آموزش عالی در آزمون دکتری سال ۱۴۰۱ به تفکیک دوره قبولی و جنسیت

کد دانشگاه	نام دانشگاه	نام دوره	زن	مرد	جمع
۷۰۰۸	دانشگاه غیرانتفاعی باقرالعلوم /ع -قم	غیرانتفاعی	۱۰	۲۰	۳۰
۷۰۱۰	دانشگاه غیرانتفاعی شمال -امل	غیرانتفاعی	۳	۶	۹
۷۰۱۲	دانشگاه غیرانتفاعی علم و فرهنگ -تهران	غیرانتفاعی	۱۵	۱۶	۳۱
۷۰۱۴	دانشگاه غیرانتفاعی علوم و فنون مازندران -بابل	غیرانتفاعی	۰	۵	۵
۷۰۱۵	دانشگاه غیرانتفاعی قران و حدیث -قم	غیرانتفاعی	۹	۱۱	۲۰
۷۰۱۶	دانشگاه غیرانتفاعی مفید -قم	غیرانتفاعی	۰	۱	۱
۷۰۶۰	دانشگاه غیرانتفاعی امیرالمومنین /ع -اهواز	غیرانتفاعی	۱	۱۳	۱۴
۷۰۶۷	دانشگاه غیرانتفاعی ایوانکی	غیرانتفاعی	۶	۱۶	۲۲
۷۱۱۶	دانشگاه غیرانتفاعی علم و هنر -یزد	غیرانتفاعی	۶	۰	۶
۷۱۲۸	دانشگاه غیرانتفاعی خاتم -تهران	غیرانتفاعی	۵	۸	۱۳
۷۱۳۵	دانشگاه غیرانتفاعی خیام -مشهد	غیرانتفاعی	۱	۲	۳
۷۱۷۳	دانشگاه غیرانتفاعی سجاد -مشهد	غیرانتفاعی	۲	۴	۶
۷۱۸۲	دانشگاه غیرانتفاعی سوره -تهران	غیرانتفاعی	۵	۶	۱۱
۷۱۹۳	دانشگاه غیرانتفاعی شهاب دانش -قم	غیرانتفاعی	۱	۶	۷
۷۳۳۵	دانشگاه غیرانتفاعی عدالت	غیرانتفاعی	۳	۱	۴

نام دانشگاه فارغ‌التحصیلی کارشناسی ارشد نفرات اول تا سوم هر یک از رشته‌های آزمون کتبی

در جدول شماره ۲۰ نام دانشگاه‌هایی که فارغ‌التحصیلان مقطع کارشناسی ارشد آن‌ها توانسته‌اند در هر یک از رشته‌های امتحانی گروه‌های آموزشی در آزمون کتبی دکتری سال ۱۴۰۱ حائز رتبه‌های اول تا سوم شوند، درج شده است. جدول شماره ۲۱، تعداد نفرات اول تا سوم هر یک از گروه‌های آموزشی آزمون کتبی دکتری سال ۱۴۰۱ را به تفکیک دانشگاه فارغ‌التحصیلی کارشناسی ارشد نشان می‌دهد. نکات قابل توجه، به شرح زیر است:

گروه علوم انسانی:

- در این گروه ۱۸۹ نفر حائز رتبه‌های اول تا سوم در آزمون کتبی شده‌اند. برخی از دانشگاه‌ها که دارای بیشترین تعداد رتبه‌های اول تا سوم هستند عبارتند از: دانشگاه تهران ۵۸ نفر، دانشگاه علامه طباطبایی ۲۱ نفر، دانشگاه شهیدبهبشتی ۱۱ نفر.
- در رشته‌های مددکاری اجتماعی، سنجش و اندازه‌گیری و گردشگری رتبه‌های اول تا سوم، فارغ‌التحصیل دانشگاه علامه طباطبایی هستند.
- در رشته‌های تاریخ-تاریخ ایران قبل از اسلام، علوم اجتماعی و حقوق جزا و جرم‌شناسی رتبه‌های اول تا سوم، فارغ‌التحصیل دانشگاه تهران هستند.
- در رشته تکنولوژی آموزشی رتبه‌های اول تا سوم، فارغ‌التحصیل دانشگاه خوارزمی هستند.

گروه علوم پایه:

- در این گروه ۱۴۴ نفر حائز رتبه‌های اول تا سوم در آزمون کتبی شده‌اند. برخی از دانشگاه‌ها که دارای بیشترین تعداد رتبه‌های اول تا سوم هستند عبارتند از: دانشگاه تهران ۳۳ نفر، دانشگاه شهیدبهبشتی ۱۸ نفر و دانشگاه تربیت‌مدرس ۱۱ نفر.
- در رشته‌های ریاضی-ریاضی محض، ریاضی-ریاضی کاربردی و آموزش ریاضی رتبه‌های اول تا سوم، فارغ‌التحصیل دانشگاه صنعتی شریف هستند.
- در رشته‌های ژئوفیزیک-لرزه‌شناسی، ژئوفیزیک-ژئوالکتریک و الکترومغناطیس و علوم کامپیوتر رتبه‌های اول تا سوم، فارغ‌التحصیل دانشگاه تهران هستند.
- در رشته شیمی-شیمی دارویی رتبه‌های اول تا سوم، فارغ‌التحصیل دانشگاه شهیدبهبشتی هستند.
- در رشته بیوشیمی رتبه‌های اول تا سوم، فارغ‌التحصیل دانشگاه تربیت‌مدرس هستند.

گروه فنی و مهندسی:

- در این گروه ۱۸۰ نفر حائز رتبه اول تا سوم در آزمون کتبی شده‌اند. برخی از دانشگاه‌ها که دارای بیشترین تعداد رتبه‌های اول تا سوم هستند عبارتند از: دانشگاه صنعتی شریف ۴۴ نفر، دانشگاه تهران ۳۶ نفر و دانشگاه صنعتی امیرکبیر ۲۴ نفر.
- در رشته‌های مهندسی مکانیک-دینامیک، کنترل و ارتعاشات، مهندسی دریا، مهندسی هوافضا-جلوبرندگی رتبه‌های اول تا سوم، فارغ‌التحصیل دانشگاه صنعتی شریف هستند.
- در رشته مهندسی نساجی-شیمی و علوم‌الیاف رتبه‌های اول تا سوم، فارغ‌التحصیل دانشگاه صنعتی امیرکبیر هستند.
- در رشته مهندسی محیط‌زیست-منابع آب رتبه‌های اول تا سوم، فارغ‌التحصیل دانشگاه تهران هستند.

گروه کشاورزی و منابع طبیعی:

- در این گروه ۱۰۵ نفر حائز رتبه اول تا سوم در آزمون کتبی شده‌اند. برخی از دانشگاه‌ها که دارای بیشترین تعداد رتبه‌های اول تا سوم هستند، عبارتند از: دانشگاه تهران ۳۸ نفر، دانشگاه‌های علوم کشاورزی و منابع طبیعی گرگان و تربیت‌مدرس ۱۰ نفر و دانشگاه صنعتی اصفهان ۶ نفر.
- در رشته‌های علوم و مهندسی باغبانی و علوم و مهندسی آب-سازه‌های آبی رتبه‌های اول تا سوم، فارغ‌التحصیل دانشگاه تهران هستند.
- در اکثر رشته‌ها در بین رتبه‌های اول تا سوم، فارغ‌التحصیل دانشگاه تهران هستند.

گروه هنر:

- در این گروه ۲۷ نفر حائز رتبه‌های اول تا سوم در آزمون کتبی شده‌اند. برخی از دانشگاه‌ها که دارای بیشترین تعداد رتبه‌های اول تا سوم هستند عبارتند از: دانشگاه تهران ۱۰ نفر، دانشگاه شهیدبهشتی ۵ نفر و دانشگاه‌های، تربیت‌مدرس و هنر اصفهان ۳ نفر.
- در اکثر رشته‌ها در بین رتبه‌های اول تا سوم، فارغ‌التحصیل دانشگاه تهران هستند.

گروه دامپزشکی

- در این گروه ۷۵ نفر حائز رتبه‌های اول تا سوم در آزمون کتبی شده‌اند. برخی از دانشگاه‌ها که دارای بیشترین تعداد رتبه‌های اول تا سوم هستند، عبارتند از: دانشگاه تهران ۸ نفر، دانشگاه شیراز ۶ نفر و دانشگاه آزاد اسلامی واحد دوره عالی علوم تحقیقات تهران ۵ نفر.

گروه زبان

- در این گروه ۲۷ نفر حائز رتبه‌های اول تا سوم در آزمون کتبی شده‌اند. برخی از دانشگاه‌ها که دارای بیشترین تعداد رتبه‌های اول تا سوم هستند عبارتند از: دانشگاه تهران ۱۲ نفر، دانشگاه شهیدبهبشتی ۵ نفر و دانشگاه‌های اصفهان و فردوسی مشهد ۲ نفر.
- در رشته‌های آموزش زبان روسی و زبان‌شناسی رتبه‌های اول تا سوم، فارغ‌التحصیل دانشگاه تهران هستند.
- در رشته‌های آموزش زبان آلمانی رتبه‌های اول تا سوم، فارغ‌التحصیل دانشگاه شهیدبهبشتی هستند.
- در اکثر رشته‌ها در بین رتبه‌های اول تا سوم، فارغ‌التحصیلان دانشگاه‌های شهیدبهبشتی و تهران هستند.

جدول ۱-۲۰: نام دانشگاه فارغ التحصیلی ۳ نفر اول کلیه رشته‌ها در گروه علوم انسانی در آزمون دکتری سال ۱۴۰۱

کدرشته امتحانی	نام رشته امتحانی	رتبه آزمون کتبی	نام دانشگاه فارغ التحصیلی کارشناسی ارشد
۲۱۰۱	زبان و ادبیات فارسی	۱	دانشگاه پیام نور استان فارس - مرکز شیراز
		۲	دانشگاه تهران
		۳	دانشگاه تهران
۲۱۰۳	جغرافیای سیاسی	۱	دانشگاه تربیت مدرس
		۲	دانشگاه شهید بهشتی - تهران
		۳	دانشگاه آزاد اسلامی واحد دوره عالی علوم تحقیقات تهران
۲۱۰۴	جغرافیا و برنامه ریزی شهری	۱	دانشگاه شهید بهشتی - تهران
		۲	دانشگاه خوارزمی - تهران
		۳	دانشگاه پیام نور استان مازندران - مرکز ساری
۲۱۰۵	جغرافیا و برنامه ریزی روستایی	۱	دانشگاه تهران
		۲	دانشگاه رازی - کرمانشاه
		۳	دانشگاه پیام نور استان گلستان - مرکز گنبد کاووس
۲۱۰۶	ژئومورفولوژی	۱	دانشگاه مازندران - بابل سر
		۲	دانشگاه تهران
		۳	دانشگاه آزاد اسلامی واحد مشهد
۲۱۰۷	اب و هواشناسی	۱	دانشگاه تبریز
		۲	دانشگاه فردوسی مشهد
		۳	دانشگاه خوارزمی - تهران
۲۱۰۸	سنجش از دور و سامانه اطلاعات جغرافیایی	۱	دانشگاه تهران
		۲	دانشگاه تهران
		۳	دانشگاه صنعتی اصفهان
۲۱۱۰	زبان و ادبیات عربی	۱	دانشگاه تهران
		۲	دانشگاه شهید چمران - اهواز
		۳	پردیس فارابی دانشگاه تهران - قم

ادامه جدول ۱-۲: نام دانشگاه فارغ التحصیلی ۳ نفر اول کلیه رشته‌ها در گروه علوم انسانی در آزمون دکتری سال ۱۴۰۱

نام دانشگاه فارغ التحصیلی کارشناسی ارشد	رتبه آزمون کتبی	نام رشته امتحانی	کدرشته امتحانی
دانشگاه صنعتی شریف -تهران	۱	علوم اقتصادی	۲۱۱۲
دانشگاه صنعتی امیرکبیر-تهران	۲		
دانشگاه صنعتی شریف -تهران	۳		
دانشگاه تهران	۱	علوم ورزشی -مدیریت ورزشی	۲۱۱۵
دانشگاه تهران	۲		
دانشگاه الزهراء/س -تهران	۳		
دانشگاه تهران	۱	علوم ورزشی -فیزیولوژی ورزشی	۲۱۱۶
دانشگاه حکیم سبزواری -سبزوار	۲		
دانشگاه فردوسی مشهد	۳		
دانشگاه تهران	۱	علوم ورزشی -اسیب شناسی ورزشی	۲۱۱۷
دانشگاه خوارزمی -تهران	۲		
دانشگاه شهرکرد	۳		
دانشگاه تهران	۱	علوم ورزشی -رفتار حرکتی و روان شناسی ورزشی	۲۱۱۸
دانشگاه علامه طباطبایی -تهران	۲		
دانشگاه تهران	۳		
دانشگاه مازندران -بابلسر	۱	علوم ورزشی -بیومکانیک ورزشی	۲۱۱۹
دانشگاه شهیدباهر-کرمان	۲		
دانشگاه مازندران -بابلسر	۳		
دانشگاه تهران	۱	تاریخ -تاریخ اسلام	۲۱۲۱
دانشگاه تهران	۲		
دانشگاه شیراز	۳		
دانشگاه تهران	۱	تاریخ -تاریخ ایران بعدازاسلام	۲۱۲۲
دانشگاه تهران	۲		
دانشگاه خوارزمی -تهران	۳		

ادامه جدول ۱-۲: نام دانشگاه فارغ التحصیلی ۳ نفر اول کلیه رشته‌ها در گروه علوم انسانی در آزمون دکتری سال ۱۴۰۱

نام رشته امتحانی	نام رشته امتحانی	رتبه آزمون کتبی	نام دانشگاه فارغ التحصیلی کارشناسی ارشد
۲۱۲۳	تاریخ - تاریخ ایران قبل از اسلام	۱	دانشگاه تهران
		۲	دانشگاه تهران
		۳	دانشگاه تهران
۲۱۲۵	علوم اجتماعی	۱	دانشگاه تهران
		۲	دانشگاه تهران
		۳	دانشگاه تهران
۲۱۲۶	جمعیت شناسی	۱	دانشگاه علامه طباطبایی - تهران
		۲	دانشگاه تهران
		۳	دانشگاه تهران
۲۱۲۷	مددکاری اجتماعی	۱	دانشگاه علامه طباطبایی - تهران
		۲	دانشگاه علامه طباطبایی - تهران
		۳	دانشگاه علامه طباطبایی - تهران
۲۱۲۹	علوم قران و حدیث	۱	پردیس فارابی دانشگاه تهران - قم
		۲	دانشگاه اصفهان
		۳	دانشگاه تهران
۲۱۳۰	فقه و مبانی حقوق اسلامی	۱	حوزه علمیه قم - برادران
		۲	پردیس فارابی دانشگاه تهران - قم
		۳	پردیس فارابی دانشگاه تهران - قم
۲۱۳۱	ادیان و عرفان	۱	دانشگاه تهران
		۲	دانشگاه شهیدبهبشتی - تهران
		۳	دانشگاه شهیدبهبشتی - تهران
۲۱۳۲	تاریخ و تمدن ملل اسلامی	۱	دانشگاه تهران
		۲	دانشگاه فردوسی مشهد
		۳	دانشگاه تهران

ادامه جدول ۱-۲۰: نام دانشگاه فارغ التحصیلی ۳ نفر اول کلیه رشته‌ها در گروه علوم انسانی در آزمون دکتری سال ۱۴۰۱

نام دانشگاه فارغ التحصیلی کارشناسی ارشد	رتبه آزمون کتبی	نام رشته امتحانی	کدرشته امتحانی
پردیس فارابی دانشگاه تهران - قم	۱	فلسفه و کلام اسلامی	۲۱۳۳
دانشگاه قم	۲		
حوزه علمیه خراسان - برادران	۳		
دانشگاه کردستان - سنندج	۱	فقه شافعی	۲۱۳۴
دانشگاه تهران	۲		
دانشگاه تهران	۳		
دانشگاه تهران	۱	فلسفه	۲۱۳۶
دانشگاه امام صادق / ع	۲		
دانشگاه تهران	۳		
دانشگاه تربیت مدرس	۱	فلسفه منطق	۲۱۳۷
دانشگاه علامه طباطبایی - تهران	۲		
دانشگاه صنعتی شریف - تهران	۳		
دانشگاه صنعتی شریف - تهران	۱	فلسفه علم	۲۱۳۸
دانشگاه صنعتی شریف - تهران	۲		
دانشگاه صنعتی امیرکبیر - تهران	۳		
دانشگاه پیام نور استان اذربایجان غربی - مرکز میاندوآب	۱	فلسفه تعلیم و تربیت	۲۱۴۱
دانشگاه علامه طباطبایی - تهران	۲		
دانشگاه پیام نور استان اذربایجان غربی - مرکز خوی	۳		
دانشگاه علامه طباطبایی - تهران	۱	برنامه ریزی درسی	۲۱۴۲
دانشگاه علامه طباطبایی - تهران	۲		
دانشگاه بیرجند	۳		

ادامه جدول ۱-۲۰: نام دانشگاه فارغ التحصیلی ۳ نفر اول کلیه رشته‌ها در گروه علوم انسانی در آزمون دکتری سال ۱۴۰۱

نام دانشگاه فارغ التحصیلی کارشناسی ارشد	رتبه آزمون کتبی	نام رشته امتحانی	کدرشته امتحانی
دانشگاه شهیدمدنی اذربایجان - تبریز	۱	مدیریت آموزشی	۲۱۴۳
دانشگاه خوارزمی - تهران	۲		
دانشگاه ارومیه	۳		
دانشگاه علامه طباطبایی - تهران	۱	روان شناسی تربیتی	۲۱۴۴
دانشگاه تهران	۲		
دانشگاه الزهراء/س - تهران	۳		
دانشگاه خوارزمی - تهران	۱	تکنولوژی آموزشی	۲۱۴۵
دانشگاه خوارزمی - تهران	۲		
دانشگاه خوارزمی - تهران	۳		
دانشگاه شهیدبهشتی - تهران	۱	آموزش عالی	۲۱۴۶
دانشگاه کردستان - سنندج	۲		
دانشگاه تهران	۳		
دانشگاه آزاد اسلامی واحد تهران مرکز	۱	روان شناسی و آموزش کودکان استثنایی	۲۱۴۷
دانشگاه اصفهان	۲		
دانشگاه آزاد اسلامی واحد تربت جام	۳		
دانشگاه فردوسی مشهد	۱	مشاوره	۲۱۴۸
دانشگاه محقق اردبیلی - اردبیل	۲		
دانشگاه علامه طباطبایی - تهران	۳		
دانشگاه علامه طباطبایی - تهران	۱	سنجش و اندازه گیری	۲۱۴۹
دانشگاه علامه طباطبایی - تهران	۲		
دانشگاه علامه طباطبایی - تهران	۳		
پردیس فارابی دانشگاه تهران - قم	۱	روان شناسی	۲۱۵۰
دانشگاه علوم پزشکی شهیدبهشتی	۲		
دانشگاه الزهراء/س - تهران	۳		

ادامه جدول ۱-۲: نام دانشگاه فارغ التحصیلی ۳ نفر اول کلیه رشته‌ها در گروه علوم انسانی در آزمون دکتری سال ۱۴۰۱

نام دانشگاه فارغ التحصیلی کارشناسی ارشد	رتبه آزمون کتبی	نام رشته امتحانی	کدرشته امتحانی
دانشگاه تهران	۱	علم اطلاعات و دانش شناسی	۲۱۵۳
دانشگاه علامه طباطبایی - تهران	۲		
دانشگاه تبریز	۳		
دانشگاه علامه طباطبایی - تهران	۱	حقوق عمومی	۲۱۵۴
دانشگاه تهران	۲		
دانشگاه تبریز	۳		
دانشگاه تهران	۱	حقوق جزا و جرم شناسی	۲۱۵۵
دانشگاه تهران	۲		
دانشگاه تهران	۳		
دانشگاه تهران	۱	حقوق بین الملل عمومی	۲۱۵۶
دانشگاه تهران	۲		
دانشکده روابط بین الملل - وزارت امور خارجه	۳		
دانشگاه تهران	۱	حقوق خصوصی	۲۱۵۷
دانشگاه شهید بهشتی - تهران	۲		
دانشگاه علوم قضایی و خدمات اداری دادگستری	۳		
دانشگاه شهید بهشتی - تهران	۱	حقوق نفت و گاز	۲۱۵۸
دانشگاه شهید بهشتی - تهران	۲		
دانشگاه علامه طباطبایی - تهران	۳		
دانشگاه تهران	۱	علوم سیاسی و روابط بین الملل	۲۱۶۰
دانشگاه یزد	۲		
دانشگاه تهران	۳		
دانشکده روابط بین الملل - وزارت امور خارجه	۱	مطالعات جهان	۲۱۶۱
دانشکده روابط بین الملل - وزارت امور خارجه	۲		
دانشگاه تهران	۳		

ادامه جدول ۱-۲۰: نام دانشگاه فارغ التحصیلی ۳ نفر اول کلیه رشته‌ها در گروه علوم انسانی در آزمون دکتری سال ۱۴۰۱

نام رشته امتحانی	نام رشته امتحانی	رتبه آزمون کتبی	نام دانشگاه فارغ التحصیلی کارشناسی ارشد
۲۱۶۲	مدیریت بازرگانی و راهبردی	۱	دانشگاه تربیت مدرس
		۲	دانشگاه محقق اردبیلی - اردبیل
		۳	دانشگاه تهران
۲۱۶۳	مدیریت دولتی	۱	دانشگاه مازندران - بابل
		۲	دانشگاه تهران
		۳	دانشگاه اصفهان
۲۱۶۴	مدیریت صنعتی	۱	دانشگاه تهران
		۲	دانشگاه علوم پزشکی تهران
		۳	دانشگاه تهران
۲۱۶۵	مدیریت رسانه و اطلاعات	۱	پردیس فارابی دانشگاه تهران - قم
		۲	دانشگاه صنعتی شریف - تهران
		۳	دانشگاه صداوسیما جمهوری اسلامی ایران
۲۱۶۶	مدیریت پیشگیری از جرم جرم یابی و ایمنی ترافیک	۱	دانشگاه علوم انتظامی امین
		۲	دانشگاه پیام نور استان تهران - تهران جنوب
		۳	دانشگاه آزاد اسلامی واحد بوشهر
۲۱۶۷	مدیریت فناوری اطلاعات	۱	دانشگاه صنعتی امیرکبیر - تهران
		۲	دانشگاه تهران
		۳	دانشگاه صنعتی امیرکبیر - تهران
۲۱۶۸	مدیریت قراردادهای بین المللی نفت و گاز	۱	دانشگاه شهید بهشتی - تهران
		۲	دانشگاه امام صادق (ع) /
		۳	دانشگاه های خارج کشور واقع در قاره اروپا
۲۱۶۹	کارآفرینی آینده پژوهی و مدیریت تکنولوژی	۱	دانشگاه علم و صنعت ایران - تهران
		۲	دانشگاه صنعتی اصفهان
		۳	دانشگاه تهران

ادامه جدول ۱-۲: نام دانشگاه فارغ التحصیلی ۳ نفر اول کلیه رشته‌ها در گروه علوم انسانی در آزمون دکتری سال ۱۴۰۱

نام دانشگاه فارغ التحصیلی کارشناسی ارشد	رتبه آزمون کتبی	نام رشته امتحانی	کدرشته امتحانی
دانشگاه علامه طباطبایی - تهران	۱	گردشگری	۲۱۷۰
دانشگاه علامه طباطبایی - تهران	۲		
دانشگاه علامه طباطبایی - تهران	۳		
دانشگاه صنعتی امیرکبیر - تهران	۱	مالی	۲۱۷۱
دانشگاه تربیت مدرس	۲		
دانشگاه تهران	۳		
دانشگاه تهران	۱	حسابداری	۲۱۷۳
دانشگاه ولی عصر/عج - رفسنجان	۲		
دانشگاه تهران	۳		
دانشگاه تهران	۱	علوم ارتباطات	۲۱۷۵
دانشگاه تهران	۲		
دانشگاه علامه طباطبایی - تهران	۳		
دانشگاه شهیدبهشتی - تهران	۱	باستان شناسی	۲۱۷۶
دانشگاه محقق اردبیلی - اردبیل	۲		
دانشگاه تربیت مدرس	۳		
دانشگاه تهران	۱	محیطزیست	۲۱۷۷
دانشگاه آزاد اسلامی - واحد علوم و تحقیقات - پردیس فارس	۲		
دانشگاه پیام نور استان فارس - مرکز شیراز	۳		
دانشگاه شهیدبهشتی - تهران	۱	مطالعات زنان	۲۱۷۸
دانشگاه الزهراء/س - تهران	۲		
حوزه های علمیه	۳		
حوزه علمیه قم - برادران	۱	مدرسی معارف اسلامی	۲۱۸۰
حوزه علمیه قم - برادران	۲		
دانشگاه شهیدمطهری	۳		

جدول ۲-۲۰: نام دانشگاه فارغ التحصیلی ۳ نفر اول کلیه رشته‌ها در گروه علوم پایه در آزمون دکتری سال ۱۴۰۱

کدرشته امتحانی	نام رشته امتحانی	رتبه آزمون کتبی	نام دانشگاه فارغ التحصیلی کارشناسی ارشد
۲۲۰۱	زمین شناسی فسیل شناسی وچینه شناسی	۱	دانشگاه شهیدبهشتی -تهران
		۲	دانشگاه اصفهان
		۳	دانشگاه شهیدبهشتی -تهران
۲۲۰۲	زمین شناسی نفت	۱	دانشگاه آزاداسلامی واحدتهران شمال
		۲	دانشگاه شهیدچمران -اهواز
		۳	دانشگاه شهیدبهشتی -تهران
۲۲۰۳	زمین شناسی سنگ شناسی رسوبی	۱	دانشگاه شهیدبهشتی -تهران
		۲	دانشگاه شهیدبهشتی -تهران
		۳	دانشگاه فردوسی مشهد
۲۲۰۴	زمین شناسی اب های زیرزمینی	۱	دانشگاه شیراز
		۲	دانشگاه تبریز
		۳	دانشگاه شهیدبهشتی -تهران
۲۲۰۵	زمین شناسی مهندسی	۱	دانشگاه تهران
		۲	دانشگاه اصفهان
		۳	دانشگاه یزد
۲۲۰۶	زمین شناسی زیست محیطی	۱	دانشگاه شیراز
		۲	دانشگاه شیراز
		۳	دانشگاه تبریز
۲۲۰۸	زمین شناسی پترولوژی	۱	دانشگاه بین المللی امام خمینی /ره -قزوین
		۲	دانشگاه صنعتی سهند-تبریز
		۳	پژوهشکده علوم زمین -سازمان زمین شناسی
۲۲۰۹	زمین شناسی اقتصادی	۱	دانشگاه تهران
		۲	دانشگاه تهران
		۳	دانشگاه شهیدبهشتی -تهران

ادامه جدول ۲-۲۰: نام دانشگاه فارغ التحصیلی ۳ نفر اول کلیه رشته‌ها در گروه علوم پایه در آزمون دکتری سال ۱۴۰۱

نام دانشگاه فارغ التحصیلی کارشناسی ارشد	رتبه آزمون کتبی	نام رشته امتحانی	کدرشته امتحانی
دانشگاه تربیت مدرس	۱	زمین شناسی تکتونیک	۲۲۱۰
دانشگاه خوارزمی - تهران	۲		
دانشگاه تربیت مدرس	۳		
دانشگاه تهران	۱	شیمی - شیمی فیزیک	۲۲۱۱
دانشگاه صنعتی شریف - تهران	۲		
پژوهشگاه شیمی و مهندسی شیمی ایران	۳		
دانشگاه تهران	۱	شیمی - شیمی الی	۲۲۱۲
دانشگاه صنعتی شریف - تهران	۲		
دانشگاه صنعتی خواجه نصیرالدین طوسی - تهران	۳		
پژوهشگاه شیمی و مهندسی شیمی ایران	۱	شیمی - شیمی تجزیه	۲۲۱۳
دانشگاه تربیت مدرس	۲		
دانشگاه شهیدبهشتی - تهران	۳		
دانشگاه صنعتی خواجه نصیرالدین طوسی - تهران	۱	شیمی - شیمی معدنی	۲۲۱۴
دانشگاه صنعتی خواجه نصیرالدین طوسی - تهران	۲		
دانشگاه شهیدبهشتی - تهران	۳		
دانشگاه رازی - کرمانشاه	۱	شیمی کاربردی	۲۲۱۵
دانشگاه سیستان و بلوچستان - زاهدان	۲		
دانشگاه صنعتی مالک اشتر	۳		
دانشگاه شهیدبهشتی - تهران	۱	شیمی - شیمی پلیمر	۲۲۱۶
دانشگاه شهیدبهشتی - تهران	۲		
دانشگاه تهران	۳		

ادامه جدول ۲-۲۰: نام دانشگاه فارغ التحصیلی ۳ نفر اول کلیه رشته‌ها در گروه علوم پایه در آزمون دکتری سال ۱۴۰۱

کدرشته امتحانی	نام رشته امتحانی	رتبه آزمون کتبی	نام دانشگاه فارغ التحصیلی کارشناسی ارشد
۲۲۱۷	شیمی - شیمی دارویی	۱	دانشگاه شهیدبهشتی - تهران
		۲	دانشگاه شهیدبهشتی - تهران
		۳	دانشگاه شهیدبهشتی - تهران
۲۲۱۸	فیتوشیمی	۱	دانشگاه خوارزمی - تهران
		۲	دانشگاه شهیدمدنی اذربایجان - تبریز
		۳	دانشگاه آزاد اسلامی واحد کرج
۲۲۱۹	هواشناسی	۱	دانشگاه هرمزگان - بندرعباس
		۲	دانشگاه تهران
		۳	دانشگاه هرمزگان - بندرعباس
۲۲۲۰	زیست شناسی گیاهی - فیزیولوژی	۱	دانشگاه تهران
		۲	دانشگاه کردستان - سنندج
		۳	دانشگاه خوارزمی - تهران
۲۲۲۱	زیست شناسی گیاهی - سیستماتیک و بوم شناسی	۱	دانشگاه مازندران - بابلسر
		۲	دانشگاه گیلان - رشت
		۳	دانشگاه آزاد اسلامی واحد مرند
۲۲۲۲	زیست شناسی گیاهی - سلولی و تکوینی	۱	دانشگاه تبریز
		۲	دانشگاه پیام نور استان همدان - مرکز همدان
		۳	دانشگاه تبریز
۲۲۲۳	زیست شناسی جانوری - فیزیولوژی	۱	دانشگاه تهران
		۲	دانشگاه علوم پزشکی مشهد
		۳	دانشگاه شهیدبهشتی - تهران
۲۲۲۴	زیست شناسی جانوری - بیوسیستماتیک	۱	دانشگاه تهران
		۲	دانشگاه گیلان - رشت
		۳	دانشگاه گیلان - رشت

ادامهٔ جدول ۲-۲: نام دانشگاه فارغ‌التحصیلی ۳ نفر اول کلیه رشته‌ها در گروه علوم پایه در آزمون دکتری سال ۱۴۰۱

نام دانشگاه فارغ‌التحصیلی کارشناسی ارشد	رتبه آزمون کتبی	نام رشته امتحانی	کدرشته امتحانی
دانشگاه خوارزمی - تهران	۱	زیست شناسی جانوری - سلولی و تکوینی	۲۲۲۵
دانشگاه تهران	۲		
دانشگاه گیلان - رشت	۳		
دانشگاه علوم کشاورزی و منابع طبیعی گرگان	۱	زیست شناسی سلولی و مولکولی	۲۲۲۶
دانشگاه شیراز	۲		
پژوهشگاه ملی مهندسی ژنتیک و زیست فناوری	۳		
دانشگاه تربیت مدرس	۱	بیوشیمی	۲۲۲۷
دانشگاه تربیت مدرس	۲		
دانشگاه تربیت مدرس	۳		
دانشگاه اصفهان	۱	ژنتیک مولکولی	۲۲۲۸
دانشگاه شهیدبهشتی - تهران	۲		
دانشگاه علوم بهزیستی و توانبخشی تهران / رشته های پزشکی /	۳		
دانشگاه آزاد اسلامی واحد ارومیه	۱	میکروبیولوژی	۲۲۲۹
دانشگاه رازی - کرمانشاه	۲		
دانشگاه آزاد اسلامی واحد دوره عالی علوم تحقیقات تهران	۳		
دانشگاه تهران	۱	بیوفیزیک	۲۲۳۰
دانشگاه تهران	۲		
دانشگاه تربیت مدرس	۳		
دانشگاه الزهراء / - تهران	۱	زیست فناوری میکروبی	۲۲۳۱
دانشگاه تهران	۲		
دانشگاه الزهراء / - تهران	۳		
دانشگاه تهران	۱	امار	۲۲۳۲
دانشگاه صنعتی اصفهان	۲		
دانشگاه شیراز	۳		

ادامه جدول ۲-۲۰: نام دانشگاه فارغ التحصیلی ۳ نفر اول کلیه رشته‌ها در گروه علوم پایه در آزمون دکتری سال ۱۴۰۱

نام دانشگاه فارغ التحصیلی کارشناسی ارشد	رتبه آزمون کتبی	نام رشته امتحانی	کدرشته امتحانی
دانشگاه صنعتی شریف - تهران	۱	ریاضی - ریاضی محض	۲۲۳۳
دانشگاه صنعتی شریف - تهران	۲		
دانشگاه صنعتی شریف - تهران	۳		
دانشگاه صنعتی شریف - تهران	۱	ریاضی - ریاضی کاربردی	۲۲۳۳
دانشگاه صنعتی شریف - تهران	۲		
دانشگاه صنعتی شریف - تهران	۳		
دانشگاه صنعتی شریف - تهران	۱	ریاضی - آموزش ریاضی	۲۲۳۳
دانشگاه صنعتی شریف - تهران	۲		
دانشگاه صنعتی شریف - تهران	۳		
دانشگاه اصفهان	۱	فیزیک دریا	۲۲۳۵
دانشگاه تهران	۲		
دانشگاه مازندران - بابلسر	۳		
دانشگاه علوم و فنون دریایی خرمشهر	۱	زیست شناسی دریا	۲۲۳۶
دانشگاه تربیت مدرس	۲		
دانشگاه تربیت مدرس	۳		
دانشگاه کاشان	۱	نانوفیزیک	۲۲۳۷
دانشگاه پیام نور استان تهران - تهران شرق	۲		
دانشگاه صنعتی مالک اشتر	۳		
دانشگاه صنعتی شریف - تهران	۱	فیزیک	۲۲۳۸
دانشگاه بوعلی سینا - همدان	۲		
دانشگاه تهران	۳		
دانشگاه شهیدبهشتی - تهران	۱	فوتونیک	۲۲۳۹
دانشگاه شهیدبهشتی - تهران	۲		
دانشگاه بناب	۳		

ادامه جدول ۲-۲۰: نام دانشگاه فارغ التحصیلی ۳ نفر اول کلیه رشته‌ها در گروه علوم پایه در آزمون دکتری سال ۱۴۰۱

نام دانشگاه فارغ التحصیلی کارشناسی ارشد	رتبه آزمون کتبی	نام رشته امتحانی	کدرشته امتحانی
دانشگاه تهران	۱	ژئوفیزیک - لرزه شناسی	۲۲۴۰
دانشگاه تهران	۲		
دانشگاه تهران	۳		
پژوهشگاه بین المللی زلزله شناسی ومهندسی زلزله	۱	ژئوفیزیک - زلزله شناسی	۲۲۴۱
پژوهشگاه بین المللی زلزله شناسی ومهندسی زلزله	۲		
دانشگاه تهران	۳		
دانشگاه تهران	۱	ژئوفیزیک - ژئوالکتریک والکترومغناطیس	۲۲۴۲
دانشگاه تهران	۲		
دانشگاه تهران	۳		
دانشگاه ازاداسلامی واحدهمدان	۱	ژئوفیزیک - گرانی سنجی	۲۲۴۳
دانشگاه تهران	۲		
دانشگاه صنعتی امیرکبیر-تهران	۳		
دانشگاه مراغه	۱	نانوشیمی	۲۲۴۴
دانشگاه تهران	۲		
دانشگاه تهران	۳		
دانشگاه تربیت مدرس	۱	ریززیست فناوری	۲۲۴۵
دانشگاه تربیت مدرس	۲		
سازمان پژوهش های علمی وصنعتی ایران	۳		
دانشگاه تهران	۱	بیوانفورماتیک	۲۲۴۶
دانشگاه صنعتی شریف -تهران	۲		
دانشگاه علامه طباطبایی -تهران	۳		
دانشگاه تهران	۱	علوم کامپیوتر	۲۲۴۷
دانشگاه تهران	۲		
دانشگاه تهران	۳		
دانشگاه تهران	۱	علوم شناختی	۲۲۴۸
دانشگاه تهران	۲		
دانشگاه فردوسی مشهد	۳		

جدول ۳-۲۰: نام دانشگاه فارغ التحصیلی ۳ نفر اول کلیه رشته‌ها در گروه فنی و مهندسی در آزمون دکتری سال ۱۴۰۱

کدرشته امتحانی	نام رشته امتحانی	رتبه آزمون کتبی	نام دانشگاه فارغ التحصیلی کارشناسی ارشد
۲۳۰۱	مهندسی برق - الکترونیک	۱	دانشگاه صنعتی شریف - تهران
		۲	دانشگاه تهران
		۳	دانشگاه صنعتی اصفهان
۲۳۰۲	مهندسی برق - مخابرات	۱	دانشگاه صنعتی شریف - تهران
		۲	دانشگاه صنعتی شریف - تهران
		۳	دانشگاه تهران
۲۳۰۴	مهندسی برق - قدرت	۱	دانشگاه صنعتی شریف - تهران
		۲	دانشگاه صنعتی شریف - تهران
		۳	دانشگاه صنعتی امیرکبیر - تهران
۲۳۰۵	مهندسی برق - کنترل	۱	دانشگاه فردوسی مشهد
		۲	دانشگاه صنعتی شریف - تهران
		۳	دانشگاه تهران
۲۳۰۷	مهندسی عمران - سازه	۱	دانشگاه تهران
		۲	دانشگاه تهران
		۳	دانشگاه علم و صنعت ایران - تهران
۲۳۰۸	مهندسی عمران - زلزله	۱	دانشگاه آزاد اسلامی واحد تهران جنوب
		۲	دانشگاه صنعتی شریف - تهران
		۳	دانشگاه تربیت مدرس
۲۳۰۹	مهندسی عمران - ژئوتکنیک	۱	دانشگاه تهران
		۲	دانشگاه صنعتی امیرکبیر - تهران
		۳	دانشگاه صنعتی شریف - تهران
۲۳۱۰	مهندسی عمران - مهندسی آب و سازه های آبی	۱	دانشگاه فردوسی مشهد
		۲	دانشگاه رازی - کرمانشاه
		۳	دانشگاه آزاد اسلامی واحد اهر

ادامهٔ جدول ۳-۲: نام دانشگاه فارغ‌التحصیلی ۳ نفر اول کلیه رشته‌ها در گروه فنی و مهندسی در آزمون دکتری سال ۱۴۰۱

کدرشته امتحانی	نام رشته امتحانی	رتبه آزمون کتبی	نام دانشگاه فارغ التحصیلی کارشناسی ارشد
۲۳۱۱	مهندسی عمران - راه و ترابری	۱	دانشگاه صنعتی اصفهان
		۲	دانشگاه صنعتی امیرکبیر-تهران
		۳	دانشگاه ازاداسلامی واحدتهران جنوب
۲۳۱۲	مهندسی عمران - مهندسی سواحل بنادر و سازه های دریایی	۱	دانشگاه تهران
		۲	دانشگاه هرمزگان - بندرعباس
		۳	دانشگاه علم و صنعت ایران - تهران
۲۳۱۳	مهندسی عمران - مهندسی و مدیریت منابع آب	۱	دانشگاه صنعتی شریف - تهران
		۲	دانشگاه صنعتی شریف - تهران
		۳	دانشگاه فردوسی مشهد
۲۳۱۴	مهندسی عمران - حمل و نقل	۱	دانشگاه صنعتی شریف - تهران
		۲	دانشگاه علم و صنعت ایران - تهران
		۳	دانشگاه صنعتی امیرکبیر-تهران
۲۳۱۵	مهندسی عمران - مهندسی و مدیریت ساخت	۱	دانشگاه تهران
		۲	دانشگاه علم و صنعت ایران - تهران
		۳	دانشگاه صنعتی امیرکبیر-تهران
۲۳۱۶	مهندسی عمران - مهندسی محیط‌زیست	۱	دانشگاه صنعتی شریف - تهران
		۲	دانشگاه تهران
		۳	دانشگاه صنعتی شریف - تهران
۲۳۱۷	مهندسی نقشه برداری - ژئودزی	۱	دانشگاه صنعتی خواجه نصیرالدین طوسی - تهران
		۲	دانشگاه ازاداسلامی واحداهر
		۳	دانشگاه تهران
۲۳۱۸	مهندسی نقشه برداری - فتوگرامتری	۱	دانشگاه تهران
		۲	دانشگاه صنعتی خواجه نصیرالدین طوسی - تهران
		۳	دانشگاه تهران

ادامه جدول ۳-۲۰: نام دانشگاه فارغ التحصیلی ۳ نفر اول کلیه رشته‌ها در گروه فنی و مهندسی در آزمون دکتری سال ۱۴۰۱

کدرشته امتحانی	نام رشته امتحانی	رتبه آزمون کتبی	نام دانشگاه فارغ التحصیلی کارشناسی ارشد
۲۳۱۹	مهندسی نقشه برداری - سنجش از دور و سامانه اطلاعات جغرافیایی	۱	دانشگاه تبریز
		۲	دانشگاه تهران
		۳	دانشگاه صنعتی خواجه نصیرالدین طوسی - تهران
۲۳۲۰	مهندسی نقشه برداری - سیستم اطلاعات	۱	دانشگاه تهران
		۲	دانشگاه آزاد اسلامی واحد مغان
		۳	دانشگاه تهران
۲۳۲۱	مهندسی مکانیک - ساخت و تولید	۱	دانشگاه صنعتی امیرکبیر - تهران
		۲	دانشگاه صنعتی شریف - تهران
		۳	دانشگاه صنعتی بیرجند
۲۳۲۲	مهندسی مکانیک - طراحی کاربردی	۱	دانشگاه تهران
		۲	دانشگاه تبریز
		۳	دانشگاه تهران
۲۳۲۳	مهندسی مکانیک - دینامیک کنترل و ارتعاشات	۱	دانشگاه صنعتی شریف - تهران
		۲	دانشگاه صنعتی شریف - تهران
		۳	دانشگاه صنعتی شریف - تهران
۲۳۲۴	مهندسی مکانیک - تبدیل انرژی	۱	دانشگاه صنعتی خواجه نصیرالدین طوسی - تهران
		۲	دانشگاه صنعتی شریف - تهران
		۳	دانشگاه تهران
۲۳۳۰	مهندسی دریا	۱	دانشگاه صنعتی شریف - تهران
		۲	دانشگاه صنعتی شریف - تهران
		۳	دانشگاه صنعتی شریف - تهران
۲۳۳۱	مهندسی هوا فضا - ایرو دینامیک	۱	دانشگاه صنعتی شریف - تهران
		۲	دانشگاه صنعتی شریف - تهران
		۳	دانشگاه شیراز

ادامه جدول ۳-۲۰: نام دانشگاه فارغ التحصیلی ۳ نفر اول کلیه رشته‌ها در گروه فنی و مهندسی در آزمون دکتری سال ۱۴۰۱

نام دانشگاه فارغ التحصیلی کارشناسی ارشد	رتبه آزمون کتبی	نام رشته امتحانی	کدرشته امتحانی
دانشگاه صنعتی شریف - تهران	۱	مهندسی هوافضا-جلوبرندگی	۲۳۳۲
دانشگاه صنعتی شریف - تهران	۲		
دانشگاه صنعتی شریف - تهران	۳		
دانشگاه صنعتی مالک اشتر	۱	مهندسی هوافضا-سازه های هوایی	۲۳۳۳
دانشگاه علوم و فنون هوایی شهیدستاری	۲		
دانشگاه صنعتی شریف - تهران	۳		
دانشگاه صنعتی خواجه نصیرالدین طوسی - تهران	۱	مهندسی هوافضا-دینامیک پرواز و کنترل	۲۳۳۴
دانشگاه صنعتی شریف - تهران	۲		
دانشگاه علم و صنعت ایران - تهران	۳		
دانشگاه تهران	۱	مهندسی معدن - اکتشاف مواد معدنی	۲۳۳۵
دانشگاه صنعت نفت	۲		
دانشگاه صنعتی اصفهان	۳		
دانشگاه صنعتی شاهرود	۱	مهندسی معدن - استخراج مواد معدنی	۲۳۳۶
دانشگاه تهران	۲		
دانشگاه تهران	۳		
دانشگاه صنعتی اصفهان	۱	مهندسی معدن - فراوری مواد معدنی	۲۳۳۷
دانشگاه صنعتی شاهرود	۲		
دانشگاه یزد	۳		
دانشگاه صنعتی امیرکبیر - تهران	۱	مهندسی معدن - مکانیک سنگ	۲۳۳۸
دانشگاه صنعتی اصفهان	۲		
دانشگاه تربیت مدرس	۳		
دانشگاه تربیت مدرس	۱	مهندسی پلیمر	۲۳۳۹
دانشگاه تربیت مدرس	۲		
دانشگاه صنعتی امیرکبیر - تهران	۳		

ادامه جدول ۳-۲۰: نام دانشگاه فارغ التحصیلی ۳ نفر اول کلیه رشته‌ها در گروه فنی و مهندسی در آزمون دکتری سال ۱۴۰۱

کدرشته امتحانی	نام رشته امتحانی	رتبه آزمون کتبی	نام دانشگاه فارغ التحصیلی کارشناسی ارشد
۲۳۴۳	مهندسی محیطزیست - منابع آب	۱	دانشگاه تهران
		۲	دانشگاه تهران
		۳	دانشگاه تهران
۲۳۴۴	مهندسی محیطزیست - آب و فاضلاب	۱	دانشگاه تهران
		۲	دانشگاه خوارزمی - تهران
		۳	دانشگاه ازاداسلامی واحداهواز
۲۳۴۵	مهندسی محیطزیست - موادزائدجامد	۱	دانشگاه تهران
		۲	دانشگاه ازاداسلامی واحدامارات متحده عربی
		۳	دانشگاه علوم پزشکی کردستان - سنندج
۲۳۴۶	مهندسی محیطزیست - الودگی هوا	۱	دانشگاه شهیدچمران - اهواز
		۲	دانشگاه های خارج کشورواقع درقاره اروپا
		۳	دانشگاه ازاداسلامی واحداهواز
۲۳۴۷	مهندسی پزشکی - بیوالکتریک	۱	دانشگاه صنعتی نوشیروانی بابل
		۲	موسسه غیرانتفاعی صنعتی مازندران - بابل
		۳	دانشگاه صنعتی امیرکبیر - تهران
۲۳۴۸	مهندسی پزشکی - بیومکانیک	۱	دانشگاه صنعتی امیرکبیر - تهران
		۲	دانشگاه اصفهان
		۳	دانشگاه تهران
۲۳۴۹	مهندسی پزشکی - بیومتریال	۱	دانشگاه صنعتی امیرکبیر - تهران
		۲	دانشگاه صنعتی امیرکبیر - تهران
		۳	دانشگاه ازاداسلامی واحدتهران مرکز
۲۳۵۰	مهندسی صنایع	۱	دانشگاه صنعتی شریف - تهران
		۲	دانشگاه صنعتی خواجه نصیرالدین طوسی - تهران
		۳	دانشگاه اصفهان

ادامه جدول ۳-۲: نام دانشگاه فارغ التحصیلی ۳ نفر اول کلیه رشته‌ها در گروه فنی و مهندسی در آزمون دکتری سال ۱۴۰۱

کدرشته امتحانی	نام رشته امتحانی	رتبه آزمون کتبی	نام دانشگاه فارغ التحصیلی کارشناسی ارشد
۲۳۵۱	مهندسی نفت - اکتشاف نفت	۱	دانشگاه یزد
		۲	دانشگاه تهران
		۳	دانشگاه صنعتی امیرکبیر-تهران
۲۳۵۲	مهندسی نفت	۱	دانشگاه صنعتی شریف - تهران
		۲	دانشگاه تهران
		۳	دانشگاه صنعتی امیرکبیر-تهران
۲۳۵۴	مهندسی کامپیوتر- نرم افزار و الگوریتم	۱	دانشگاه علم و صنعت ایران - تهران
		۲	دانشگاه صنعتی شریف - تهران
		۳	دانشگاه تهران
۲۳۵۵	مهندسی کامپیوتر- معماری سیستم‌های کامپیوتری	۱	دانشگاه صنعتی شریف - تهران
		۲	دانشگاه گیلان - رشت
		۳	دانشگاه صنعتی شریف - تهران
۲۳۵۶	مهندسی کامپیوتر- هوش مصنوعی	۱	دانشگاه صنعتی شریف - تهران
		۲	دانشگاه صنعتی شریف - تهران
		۳	دانشگاه صنعتی اصفهان
۲۳۵۷	مهندسی کامپیوتر- شبکه و رایانش	۱	دانشگاه صنعتی شریف - تهران
		۲	موسسه غیرانتفاعی ایپن کمال - ارومیه
		۳	دانشگاه بوعلی سینا-همدان
۲۳۵۸	مهندسی فناوری اطلاعات	۱	دانشگاه علم و صنعت ایران - تهران
		۲	دانشگاه امام رضا ع / مشهد/ غیرانتفاعی /
		۳	دانشگاه صنعتی امیرکبیر-تهران
۲۳۵۹	مهندسی متالورژی و مواد	۱	دانشگاه صنعتی شریف - تهران
		۲	دانشگاه فردوسی مشهد
		۳	دانشگاه تهران

ادامه جدول ۳-۲: نام دانشگاه فارغ التحصیلی ۳ نفر اول کلیه رشته‌ها در گروه فنی و مهندسی در آزمون دکتری سال ۱۴۰۱

نام رشته امتحانی	نام رشته امتحانی	رتبه آزمون کتبی	نام دانشگاه فارغ التحصیلی کارشناسی ارشد
۲۳۶۰	مهندسی شیمی	۱	دانشگاه صنعتی شریف - تهران
		۲	دانشگاه تهران
		۳	دانشگاه صنعتی شریف - تهران
۲۳۶۲	مهندسی شیمی - بیوتکنولوژی	۱	دانشگاه تهران
		۲	دانشگاه صنعتی امیرکبیر - تهران
		۳	دانشگاه تربیت مدرس
۲۳۶۳	فناوری نانو-نانومواد	۱	دانشگاه تربیت مدرس
		۲	دانشگاه کاشان
		۳	دانشگاه اصفهان
۲۳۶۴	فناوری نانو-نانوالکترونیک	۱	دانشگاه تربیت مدرس
		۲	دانشگاه آزاد اسلامی - پردیس هاوشعب سابق علوم و تحقیقات
		۳	دانشگاه تهران
۲۳۶۵	مهندسی هسته ای - کاربردپرتوها	۱	دانشگاه صنعتی امیرکبیر - تهران
		۲	دانشگاه شهیدبهشتی - تهران
		۳	دانشگاه صنعتی امیرکبیر - تهران
۲۳۶۶	مهندسی هسته ای - راکتور	۱	دانشگاه صنعتی شریف - تهران
		۲	دانشگاه اصفهان
		۳	دانشگاه شهیدبهشتی - تهران
۲۳۶۷	مهندسی هسته ای - پرتوپزشکی	۱	دانشگاه شهیدبهشتی - تهران
		۲	دانشگاه صنعتی امیرکبیر - تهران
		۳	دانشگاه شیراز
۲۳۶۹	مهندسی هسته ای - گداخت	۱	دانشگاه اصفهان
		۲	دانشگاه اصفهان
		۳	دانشگاه آزاد اسلامی واحد دوره عالی علوم تحقیقات تهران

ادامه جدول ۳-۲: نام دانشگاه فارغ التحصیلی ۳ نفر اول کلیه رشته‌ها در گروه فنی و مهندسی در آزمون دکتری سال ۱۴۰۱

نام دانشگاه فارغ التحصیلی کارشناسی ارشد	رتبه آزمون کتبی	نام رشته امتحانی	کدرشته امتحانی
دانشگاه صنعتی اصفهان	۱	مهندسی نساجی - تکنولوژی	۲۳۷۰
دانشگاه صنعتی امیرکبیر-تهران	۲		
دانشگاه صنعتی امیرکبیر-تهران	۳		
دانشگاه صنعتی امیرکبیر-تهران	۱	مهندسی نساجی - شیمی و علوم الیاف	۲۳۷۱
دانشگاه صنعتی امیرکبیر-تهران	۲		
دانشگاه صنعتی امیرکبیر-تهران	۳		
دانشگاه صنعتی شریف -تهران	۱	مهندسی سیستم های انرژی	۲۳۷۲
دانشگاه صنعتی شریف -تهران	۲		
دانشگاه تهران	۳		
دانشگاه صنعتی شریف -تهران	۱	مهندسی مکاترونیک	۲۳۷۳
دانشگاه تهران	۲		
دانشگاه صنعتی شریف -تهران	۳		

جدول ۴-۲: نام دانشگاه فارغ التحصیلی ۳ نفر اول کلیه رشته‌ها در گروه کشاورزی و منابع طبیعی در آزمون دکتری سال ۱۴۰۱

کدرشته امتحانی	نام رشته امتحانی	رتبه آزمون کتبی	نام دانشگاه فارغ التحصیلی کارشناسی ارشد
۲۴۰۱	علوم ومهندسی محیط‌زیست	۱	دانشگاه صنعتی اصفهان
		۲	دانشگاه شهیدبهشتی-تهران
		۳	دانشگاه آزاداسلامی واحد دوره عالی علوم تحقیقات تهران
۲۴۰۴	مهندسی مکانیک بیوسیستم	۱	دانشگاه تهران
		۲	دانشگاه علوم کشاورزی و منابع طبیعی گرگان
		۳	دانشگاه تهران
۲۴۰۵	مهندسی مکانیزاسیون کشاورزی	۱	دانشگاه شهیدچمران -اهواز
		۲	دانشگاه تهران
		۳	دانشگاه فردوسی مشهد
۲۴۰۶	علوم ومهندسی باغبانی	۱	دانشگاه تهران
		۲	دانشگاه تهران
		۳	دانشگاه تهران
۲۴۱۲	علوم ومهندسی صنایع غذایی	۱	دانشگاه صنعتی اصفهان
		۲	دانشگاه صنعتی شاهرود
		۳	دانشگاه صنعتی اصفهان
۲۴۱۶	اقتصادکشاورزی	۱	دانشگاه زابل
		۲	دانشگاه تهران
		۳	دانشگاه علوم کشاورزی و منابع طبیعی ساری
۲۴۱۷	مهندسی صنایع چوب وفرآورده های سلولزی	۱	دانشگاه تهران
		۲	دانشگاه علوم کشاورزی و منابع طبیعی گرگان
		۳	دانشگاه تهران
۲۴۱۸	مهندسی صنایع چوب وفرآورده های سلولزی	۱	دانشگاه علوم کشاورزی و منابع طبیعی گرگان
		۲	دانشگاه علوم کشاورزی و منابع طبیعی گرگان
		۳	دانشگاه شهیدبهشتی -تهران

ادامه جدول ۴-۲۰: نام دانشگاه فارغ التحصیلی ۳ نفر اول کلیه رشته‌ها در گروه کشاورزی و منابع طبیعی در آزمون دکتری سال ۱۴۰۱

نام دانشگاه فارغ التحصیلی کارشناسی ارشد	رتبه آزمون کتبی	نام رشته امتحانی	کدرشته امتحانی
دانشگاه تربیت مدرس	۱	مهندسی صنایع چوب و فرآورده های سلولزی	۲۴۱۹
دانشگاه علوم کشاورزی و منابع طبیعی گرگان	۲		
دانشگاه تربیت مدرس	۳		
دانشگاه تبریز	۱	مدیریت حاصل خیزی و زیست فناوری خاک	۲۴۲۰
دانشگاه ولی عصر/عج /رفسنجان	۲		
دانشگاه شهرکرد	۳		
دانشگاه تهران	۱	مدیریت منابع خاک	۲۴۲۱
دانشگاه علوم کشاورزی و منابع طبیعی گرگان	۲		
دانشگاه تهران	۳		
دانشگاه تهران	۱	علوم دامی	۲۴۲۴
دانشگاه فردوسی مشهد	۲		
دانشگاه زنجان	۳		
دانشگاه تهران	۱	علوم و مهندسی اب -ابپاری و زهکشی	۲۴۲۷
دانشگاه کردستان -سنندج	۲		
دانشگاه تربیت مدرس	۳		
دانشگاه تهران	۱	علوم و مهندسی اب -سازه های ابی	۲۴۲۸
دانشگاه تهران	۲		
دانشگاه تهران	۳		
دانشگاه شهیدچمران -اهواز	۱	علوم و مهندسی اب -منابع اب	۲۴۲۹
دانشگاه تهران	۲		
دانشگاه ملایر	۳		
دانشگاه شیراز	۱	علوم و مهندسی اب -هواشناسی کشاورزی	۲۴۳۰
دانشگاه فردوسی مشهد	۲		
دانشگاه تهران	۳		

ادامه جدول ۴-۲۰: نام دانشگاه فارغ التحصیلی ۳ نفر اول کلیه رشته‌ها در گروه کشاورزی و منابع طبیعی در آزمون دکتری سال ۱۴۰۱

کدرشته امتحانی	نام رشته امتحانی	رتبه آزمون کتبی	نام دانشگاه فارغ التحصیلی کارشناسی ارشد
۲۴۳۱	ژنتیک و به نژادی گیاهی	۱	دانشگاه تهران
		۲	دانشگاه شهیدچمران - اهواز
		۳	دانشگاه علوم کشاورزی و منابع طبیعی ساری
۲۴۳۲	اگروتکنولوژی	۱	دانشگاه زنجان
		۲	دانشگاه صنعتی اصفهان
		۳	دانشگاه علوم کشاورزی و منابع طبیعی گرگان
۲۴۳۳	اگروتکنولوژی - علوم و تکنولوژی بذر	۱	دانشگاه تربیت مدرس
		۲	دانشگاه تهران
		۳	دانشگاه شاهد-تهران
۲۴۳۴	اگروتکنولوژی - علوم علف های هرز	۱	دانشگاه تهران
		۲	دانشگاه تهران
		۳	دانشگاه آزاد اسلامی واحد مشهد
۲۴۳۵	بیوتکنولوژی کشاورزی	۱	دانشگاه تهران
		۲	دانشگاه فردوسی مشهد
		۳	دانشگاه رازی - کرمانشاه
۲۴۳۶	اگرواکولوژی	۱	دانشگاه تهران
		۲	دانشگاه شهیدبهشتی - تهران
		۳	دانشگاه شهیدبهشتی - تهران
۲۴۳۷	ترویج و آموزش کشاورزی پایدار	۱	دانشگاه شیراز
		۲	دانشگاه تهران
		۳	دانشگاه بوعلی سینا-همدان
۲۴۳۸	توسعه کشاورزی	۱	دانشگاه تهران
		۲	دانشگاه تهران
		۳	دانشگاه گیلان - رشت

ادامه جدول ۴-۲: نام دانشگاه فارغ التحصیلی ۳ نفر اول کلیه رشته‌ها در گروه کشاورزی و منابع طبیعی در آزمون دکتری سال ۱۴۰۱

نام رشته امتحانی	نام رشته امتحانی	رتبه آزمون کتبی	نام دانشگاه فارغ التحصیلی کارشناسی ارشد
۲۴۳۹	حشره شناسی کشاورزی	۱	دانشگاه تهران
		۲	دانشگاه آزاد اسلامی واحد دوره عالی علوم تحقیقات تهران
		۳	دانشگاه تربیت مدرس
۲۴۴۰	بیماری شناسی گیاهی	۱	دانشگاه تربیت مدرس
		۲	دانشگاه زابل
		۳	دانشگاه تبریز
۲۴۴۱	علوم ومهندسی جنگل -مدیریت جنگل	۱	دانشگاه تهران
		۲	دانشگاه رازی -کرمانشاه
		۳	دانشگاه علوم کشاورزی ومنابع طبیعی ساری
۲۴۴۲	علوم ومهندسی جنگل -عمران وبهره برداری جنگل	۱	دانشگاه گیلان -رشت
		۲	دانشگاه آزاد اسلامی واحد اهل بیجان
		۳	دانشگاه علوم کشاورزی ومنابع طبیعی گرگان
۲۴۴۳	علوم ومهندسی جنگل -علوم زیستی جنگل	۱	دانشگاه تربیت مدرس
		۲	دانشگاه تهران
		۳	دانشگاه تربیت مدرس
۲۴۴۴	علوم ومهندسی شیلات -تکتیروپرورش ابزبان	۱	دانشگاه تهران
		۲	دانشگاه صنعتی اصفهان
		۳	دانشگاه صنعتی اصفهان
۲۴۴۵	علوم ومهندسی شیلات -فراوری محصولات	۱	دانشگاه علوم کشاورزی ومنابع طبیعی گرگان
		۲	دانشگاه تهران
		۳	دانشگاه تهران
۲۴۴۷	علوم ومهندسی شیلات -صیدوبهره برداری	۱	دانشگاه تهران
		۲	دانشگاه هرمزگان -بندرعباس
		۳	دانشگاه آزاد اسلامی واحد بابل

ادامه جدول ۴-۲: نام دانشگاه فارغ التحصیلی ۳ نفر اول کلیه رشته‌ها در گروه کشاورزی و منابع طبیعی در آزمون دکتری سال ۱۴۰۱

نام دانشگاه فارغ التحصیلی کارشناسی ارشد	رتبه آزمون کتبی	نام رشته امتحانی	کدرشته امتحانی
دانشگاه تهران	۱	علوم ومهندسی مرتع	۲۴۴۸
دانشگاه آزاد اسلامی واحد دوره عالی علوم تحقیقات تهران	۲		
دانشگاه تهران	۳		
دانشگاه تهران	۱	مدیریت و کنترل بیابان	۲۴۴۹
دانشگاه تهران	۲		
دانشگاه شیراز	۳		
دانشگاه تربیت مدرس	۱	علوم ومهندسی ابخیز	۲۴۵۰
دانشگاه علوم کشاورزی و منابع طبیعی گرگان	۲		
دانشگاه تربیت مدرس	۳		

جدول ۵-۲۰: نام دانشگاه فارغ‌التحصیلی ۳ نفر اول کلیه رشته‌ها در گروه هنر در آزمون دکتری سال ۱۴۰۱

کدرشته امتحانی	نام رشته امتحانی	رتبه آزمون کتبی	نام دانشگاه فارغ التحصیلی کارشناسی ارشد
۲۵۰۱	مدیریت پروژه و ساخت	۱	دانشگاه شهیدبهشتی - تهران
		۲	دانشگاه تربیت مدرس
		۳	دانشگاه شهیدبهشتی - تهران
۲۵۰۲	معماری	۱	دانشگاه شهیدبهشتی - تهران
		۲	دانشگاه شهیدبهشتی - تهران
		۳	دانشگاه تهران
۲۵۰۳	شهرسازی	۱	دانشگاه تهران
		۲	دانشگاه بوعلی سینا - همدان
		۳	دانشگاه هنر اصفهان
۲۵۰۴	پژوهش هنر	۱	دانشگاه شیراز
		۲	دانشگاه الزهرا/س - تهران
		۳	دانشگاه هنر
۲۵۰۵	مرمت - مرمت اشیای فرهنگی و تاریخی	۱	دانشگاه هنر اصفهان
		۲	دانشگاه هنر
		۳	دانشگاه هنر اصفهان
۲۵۰۶	مرمت - مرمت واحیای بناها و بافت های تاریخی	۱	دانشگاه تهران
		۲	دانشگاه تهران
		۳	دانشگاه تهران
۲۵۰۷	تئاتر	۱	دانشگاه تربیت مدرس
		۲	دانشگاه تهران
		۳	دانشگاه تهران
۲۵۰۸	طراحی صنعتی	۱	دانشگاه تهران
		۲	دانشگاه الزهرا/س - تهران
		۳	دانشگاه تهران
۲۵۰۹	معماری منظر	۱	دانشگاه تهران
		۲	دانشگاه شهیدبهشتی - تهران
		۳	دانشگاه تربیت مدرس

ادامه جدول ۶-۲۰: نام دانشگاه فارغ التحصیلی ۳ نفر اول کلیه رشته‌ها در گروه دامپزشکی در آزمون دکتری سال ۱۴۰۱

نام دانشگاه فارغ التحصیلی کارشناسی ارشد	رتبه آزمون کتبی	نام رشته امتحانی	کدرشته امتحانی
دانشگاه تهران	۱	جراحی دامپزشکی	۲۷۰۱
دانشگاه تبریز	۲		
دانشگاه ارومیه	۳		
دانشگاه آزاد اسلامی واحد بابل	۱	مامائی و بیماری های تولیدمثل دام	۲۷۰۲
دانشگاه شیراز	۲		
دانشگاه شیراز	۳		
دانشگاه تهران	۱	بیماری های داخلی دام های کوچک	۲۷۰۳
دانشگاه تهران	۲		
دانشگاه شیراز	۳		
دانشگاه شهیدچمران - اهواز	۱	بیماری های داخلی دام های بزرگ	۲۷۰۴
دانشگاه رازی - کرمانشاه	۲		
دانشگاه آزاد اسلامی واحد گرمسار	۳		
دانشگاه تهران	۱	رادیولوژی دامپزشکی	۲۷۰۵
دانشگاه آزاد اسلامی واحد ارومیه	۲		
دانشگاه ارومیه	۳		
دانشگاه تهران	۱	کلینیکال پاتولوژی دامپزشکی	۲۷۰۶
دانشگاه شهیدچمران - اهواز	۲		
دانشگاه آزاد اسلامی واحد دوره عالی علوم تحقیقات تهران	۳		
دانشگاه آزاد اسلامی واحد کرج	۱	پاتولوژی دامپزشکی	۲۷۰۷
دانشگاه آزاد اسلامی واحد کازرون	۲		
دانشگاه آزاد اسلامی واحد بابل	۳		
دانشگاه شیراز	۱	بهداشت و بیماری های پرندگان	۲۷۰۸
دانشگاه تهران	۲		
دانشگاه رازی - کرمانشاه	۳		

ادامه جدول ۶-۲۰: نام دانشگاه فارغ التحصیلی ۳ نفر اول کلیه رشته‌ها در گروه دامپزشکی در آزمون دکتری سال ۱۴۰۱

نام دانشگاه فارغ التحصیلی کارشناسی ارشد	رتبه آزمون کتبی	نام رشته امتحانی	کدرشته امتحانی
دانشگاه علوم پزشکی بقیه الله اعج / تهران	۱	بیوشیمی	۲۷۰۹
دانشگاه علوم پزشکی ایلام	۲		
دانشگاه آزاد اسلامی واحد بروجرد	۳		
دانشگاه شهرکرد	۱	بهداشت و بیماری های ابزبان	۲۷۱۰
دانشگاه شیراز	۲		
دانشگاه آزاد اسلامی واحد دوره عالی علوم تحقیقات تهران	۳		
دانشگاه تهران	۱	بهداشت مواد غذایی	۲۷۱۱
دانشگاه رازی - کرمانشاه	۲		
دانشگاه شهید چمران - اهواز	۳		
دانشگاه پیام نور استان خراسان رضوی - مرکز تربت حیدریه	۱	بهداشت خوراک دام	۲۷۱۲
دانشگاه تبریز	۲		
دانشگاه گنبد	۳		
دانشگاه شهرکرد	۱	اپیدمیولوژی	۲۷۱۳
دانشگاه علوم پزشکی کرمان	۲		
دانشگاه آزاد اسلامی واحد گرمسار	۳		
دانشگاه تهران	۱	انگل شناسی دامپزشکی	۲۷۱۴
دانشگاه شیراز	۲		
دانشگاه آزاد اسلامی واحد کازرون	۳		
دانشگاه فردوسی مشهد	۱	باکتری شناسی	۲۷۱۵
دانشگاه آزاد اسلامی واحد ارومیه	۲		
دانشگاه بوعلی سینا - همدان	۳		
موسسه تحقیقات واکسن و سرم سازی رازی - کرج	۱	ویروس شناسی	۲۷۱۶
دانشگاه شاهد/رشته های پزشکی /	۲		
دانشگاه آزاد اسلامی واحد کرج	۳		

ادامه جدول ۶-۲۰: نام دانشگاه فارغ التحصیلی ۳ نفر اول کلیه رشته‌ها در گروه دامپزشکی در آزمون دکتری سال ۱۴۰۱

کدرشته امتحانی	نام رشته امتحانی	رتبه آزمون کتبی	نام دانشگاه فارغ التحصیلی کارشناسی ارشد
۲۷۱۷	قارچ شناسی	۱	دانشگاه آزاداسلامی واحدبروجرد
		۲	دانشگاه علوم پزشکی تهران
		۳	دانشگاه علوم پزشکی تهران
۲۷۱۸	ایمنی شناسی	۱	دانشگاه تربیت مدرس
		۲	دانشگاه شهیدباهنر-کرمان
		۳	دانشگاه شاهد/رشته های پزشکی /
۲۷۱۹	بیوتکنولوژی دامپزشکی	۱	دانشگاه ازاداسلامی واحددوره عالی علوم تحقیقات تهران
		۲	دانشگاه شهرکرد
		۳	دانشگاه ازاداسلامی واحددوره عالی علوم تحقیقات تهران
۲۷۲۰	فناوری تولیدمثل در دامپزشکی	۱	دانشگاه ازاداسلامی واحدتبریز
		۲	دانشگاه شهرکرد
		۳	دانشگاه ازاداسلامی واحدارومیه
۲۷۲۱	سم شناسی	۱	دانشگاه ازاداسلامی واحدشهرضا
		۲	دانشگاه علوم پزشکی جندی شاپور-اهواز
		۳	دانشگاه ازاداسلامی واحداهر
۲۷۲۲	فارماکولوژی دامپزشکی	۱	دانشگاه رازی -کرمانشاه
		۲	دانشگاه ازاداسلامی واحددوره عالی علوم تحقیقات تهران
		۳	دانشگاه ازاداسلامی واحدکازرون
۲۷۲۳	فیزیولوژی	۱	دانشگاه ارومیه
		۲	دانشگاه ارومیه
		۳	دانشگاه علوم پزشکی اراک
۲۷۲۴	اناتومی و جنین شناسی مقایسه ای	۱	دانشگاه ازاداسلامی واحدکرج
		۲	دانشگاه ازاداسلامی واحدشوشتر
		۳	دانشگاه علوم پزشکی قزوین
۲۷۲۵	بافت شناسی مقایسه ای	۱	دانشگاه شهیدچمران -اهواز
		۲	دانشگاه پیام نوراستان اصفهان -مرکزاصفهان
		۳	دانشگاه ازاداسلامی واحدارومیه

جدول ۷-۲۰: نام دانشگاه فارغ‌التحصیلی ۳ نفر اول کلیه رشته‌ها در گروه زبان در آزمون دکتری سال ۱۴۰۱

کدرشته امتحانی	نام رشته امتحانی	رتبه آزمون کتبی	نام دانشگاه فارغ‌التحصیلی کارشناسی ارشد
۲۸۰۱	آموزش زبان فرانسه	۱	دانشگاه تهران
		۲	دانشگاه تهران
		۳	دانشگاه الزهرا/س /تهران
۲۸۰۲	ادبیات فرانسه	۱	دانشگاه تهران
		۲	دانشگاه فردوسی مشهد
		۳	دانشگاه تهران
۲۸۰۳	آموزش زبان روسی	۱	دانشگاه تهران
		۲	دانشگاه تهران
		۳	دانشگاه تهران
۲۸۰۴	آموزش زبان المانی	۱	دانشگاه شهیدبهشتی -تهران
		۲	دانشگاه شهیدبهشتی -تهران
		۳	دانشگاه شهیدبهشتی -تهران
۲۸۰۵	آموزش زبان انگلیسی	۱	دانشگاه تهران
		۲	دانشگاه علامه طباطبایی -تهران
		۳	دانشگاه خوارزمی -تهران
۲۸۰۶	زبان وادبیات انگلیسی	۱	دانشگاه تهران
		۲	دانشگاه گیلان -رشت
		۳	دانشگاه اصفهان
۲۸۰۷	ترجمه	۱	دانشگاه فردوسی مشهد
		۲	موسسه غیرانتفاعی تابران -مشهد
		۳	دانشگاه اصفهان
۲۸۰۸	زبان شناسی	۱	دانشگاه تهران
		۲	دانشگاه تهران
		۳	دانشگاه تهران
۲۸۰۹	زبان های باستانی ایران	۱	دانشگاه شهیدبهشتی -تهران
		۲	دانشگاه شهیدبهشتی -تهران
		۳	دانشگاه شیراز

جدول ۱-۲۱: تعداد نفرات اول تا سوم گروه علوم انسانی در آزمون دکتری سال ۱۴۰۱ به تفکیک دانشگاه فارغ التحصیلی
کارشناسی ارشد

تعداد نفرات اول تا سوم	نام دانشگاه فارغ التحصیلی کارشناسی ارشد
۵۸	دانشگاه تهران
۲۱	دانشگاه علامه طباطبایی - تهران
۱۱	دانشگاه شهید بهشتی - تهران
۸	دانشگاه خوارزمی - تهران
۷	پردیس فارابی دانشگاه تهران - قم
۶	دانشگاه صنعتی شریف - تهران
۵	دانشگاه تربیت مدرس
۵	دانشگاه صنعتی امیرکبیر - تهران
۴	دانشگاه الزهراء/س - تهران
۴	دانشگاه فردوسی مشهد
۴	دانشگاه مازندران - بابلسر
۳	حوزه علمیه قم - برادران
۳	دانشکده روابط بین الملل - وزارت امور خارجه
۳	دانشگاه اصفهان
۳	دانشگاه تبریز
۳	دانشگاه محقق اردبیلی - اردبیل
۲	دانشگاه امام صادق / ع

ادامهٔ جدول ۱-۲۱: تعداد نفرات اول تا سوم گروه علوم انسانی در آزمون دکتری سال ۱۴۰۱ به تفکیک دانشگاه فارغ‌التحصیلی
کارشناسی ارشد

تعداد نفرات اول تا سوم	نام دانشگاه فارغ التحصیلی کارشناسی ارشد
۲	دانشگاه پیام نور استان فارس - مرکز شیراز
۲	دانشگاه صنعتی اصفهان
۲	دانشگاه کردستان - سنندج
۱	حوزه علمیه خراسان - برادران
۱	حوزه های علمیه
۱	دانشگاه ارومیه
۱	دانشگاه آزاد اسلامی - واحد علوم و تحقیقات - پردیس فارس
۱	دانشگاه آزاد اسلامی واحد بوشهر
۱	دانشگاه آزاد اسلامی واحد تربت جام
۱	دانشگاه آزاد اسلامی واحد تهران مرکز
۱	دانشگاه آزاد اسلامی واحد دوره عالی علوم تحقیقات تهران
۱	دانشگاه آزاد اسلامی واحد مشهد
۱	دانشگاه بیرجند
۱	دانشگاه پیام نور استان اذربایجان غربی - مرکز خوی
۱	دانشگاه پیام نور استان اذربایجان غربی - مرکز میاندوآب
۱	دانشگاه پیام نور استان تهران - تهران جنوب
۱	دانشگاه پیام نور استان گلستان - مرکز گنبد کاووس

ادامه جدول ۱-۲۱: تعداد نفرات اول تا سوم گروه علوم انسانی آزمون دکتری سال ۱۴۰۱ به تفکیک دانشگاه فارغ التحصیلی
کارشناسی ارشد

تعداد نفرات اول تا سوم	نام دانشگاه فارغ التحصیلی کارشناسی ارشد
۱	دانشگاه پیام نور استان مازندران - مرکز ساری
۱	دانشگاه حکیم سبزواری - سبزوار
۱	دانشگاه رازی - کرمانشاه
۱	دانشگاه شهرکرد
۱	دانشگاه شهید باهنر - کرمان
۱	دانشگاه شهید چمران - اهواز
۱	دانشگاه شهید مدنی اذربایجان - تبریز
۱	دانشگاه شهید مطهری
۱	دانشگاه شیراز
۱	دانشگاه صداوسیما جمهوری اسلامی ایران
۱	دانشگاه علم و صنعت ایران - تهران
۱	دانشگاه علوم انتظامی امین
۱	دانشگاه علوم پزشکی تهران
۱	دانشگاه علوم پزشکی شهید بهشتی
۱	دانشگاه علوم قضایی و خدمات اداری دادگستری
۱	دانشگاه قم
۱	دانشگاه ولی عصر/عج /- رفسنجان
۱	دانشگاه های خارج کشور واقع در قاره اروپا
۱	دانشگاه یزد

ادامه جدول ۱-۲۱: تعداد نفرات اول تا سوم گروه علوم انسانی آزمون دکتری سال ۱۴۰۱ به تفکیک دانشگاه فارغ‌التحصیلی
کارشناسی ارشد

تعداد نفرات اول تا سوم	نام دانشگاه فارغ‌التحصیلی کارشناسی ارشد
۱	دانشگاه پیام نور استان مازندران - مرکز ساری
۱	دانشگاه حکیم سبزواری - سبزوار
۱	دانشگاه رازی - کرمانشاه
۱	دانشگاه شهرکرد
۱	دانشگاه شهید باهنر - کرمان
۱	دانشگاه شهید چمران - اهواز
۱	دانشگاه شهید مدنی اذربایجان - تبریز
۱	دانشگاه شهید مطهری
۱	دانشگاه شیراز
۱	دانشگاه صداوسیما جمهوری اسلامی ایران
۱	دانشگاه علم و صنعت ایران - تهران
۱	دانشگاه علوم انتظامی امین
۱	دانشگاه علوم پزشکی تهران
۱	دانشگاه علوم پزشکی شهید بهشتی
۱	دانشگاه علوم قضایی و خدمات اداری دادگستری
۱	دانشگاه قم
۱	دانشگاه ولی عصر (عج) - رفسنجان
۱	دانشگاه های خارج کشور واقع در قاره اروپا
۱	دانشگاه یزد

جدول ۲-۲۱: تعداد نفرات اول تا سوم گروه علوم پایه آزمون دکتری سال ۱۴۰۱ به تفکیک دانشگاه فارغ التحصیلی

تعداد نفرات اول تا سوم	نام دانشگاه فارغ التحصیلی کارشناسی ارشد
۳۳	دانشگاه تهران
۱۸	دانشگاه شهیدبهشتی - تهران
۱۱	دانشگاه تربیت مدرس
۹	دانشگاه صنعتی شریف - تهران
۵	دانشگاه شیراز
۴	دانشگاه اصفهان
۴	دانشگاه تبریز
۴	دانشگاه خوارزمی - تهران
۴	دانشگاه گیلان - رشت
۳	دانشگاه صنعتی خواجه نصیرالدین طوسی - تهران
۲	پژوهشگاه بین المللی زلزله شناسی و مهندسی زلزله
۲	پژوهشگاه شیمی و مهندسی شیمی ایران
۲	دانشگاه الزهراء/س - تهران
۲	دانشگاه رازی - کرمانشاه
۲	دانشگاه صنعتی مالک اشتر
۲	دانشگاه فردوسی مشهد
۲	دانشگاه مازندران - بابلسر
۲	دانشگاه هرمزگان - بندرعباس
۱	پژوهشکده علوم زمین - سازمان زمین شناسی
۱	پژوهشگاه ملی مهندسی ژنتیک و زیست فناوری
۱	دانشگاه ازاداسلامی واحد ارومیه
۱	دانشگاه ازاداسلامی واحد تهران شمال
۱	دانشگاه ازاداسلامی واحد دوره عالی علوم تحقیقات تهران
۱	دانشگاه ازاداسلامی واحد کرج

ادامه جدول ۲-۲: تعداد نفرات اول تا سوم گروه علوم پایه آزمون دکتری سال ۱۴۰۱ به تفکیک دانشگاه فارغ التحصیلی

کارشناسی ارشد

تعداد نفرات اول تا سوم	نام دانشگاه فارغ التحصیلی کارشناسی ارشد
۱	دانشگاه ازاد اسلامی واحد مرند
۱	دانشگاه ازاد اسلامی واحد همدان
۱	دانشگاه بناب
۱	دانشگاه بوعلی سینا-همدان
۱	دانشگاه بین المللی امام خمینی /ره -قزوین
۱	دانشگاه پیام نور استان تهران -تهران شرق
۱	دانشگاه پیام نور استان همدان -مرکز همدان
۱	دانشگاه سیستان و بلوچستان -زاهدان
۱	دانشگاه شهید چمران -اهواز
۱	دانشگاه شهید مدنی اذربایجان -تبریز
۱	دانشگاه صنعتی اصفهان
۱	دانشگاه صنعتی امیرکبیر-تهران
۱	دانشگاه صنعتی سهند-تبریز
۱	دانشگاه علامه طباطبایی -تهران
۱	دانشگاه علوم بهزیستی و توانبخشی تهران /رشته های پزشکی /
۱	دانشگاه علوم پزشکی مشهد
۱	دانشگاه علوم کشاورزی و منابع طبیعی گرگان
۱	دانشگاه علوم و فنون دریایی خرمشهر
۱	دانشگاه کاشان
۱	دانشگاه کردستان -سنندج
۱	دانشگاه مراغه
۱	دانشگاه یزد
۱	سازمان پژوهش های علمی و صنعتی ایران
۱	دانشگاه مراغه
۱	دانشگاه یاسوج

جدول ۳-۲۱: تعداد نفرات اول تا سوم گروه فنی و مهندسی در آزمون دکتری سال ۱۴۰۱ به تفکیک دانشگاه فارغ التحصیلی
کارشناسی ارشد

تعداد نفرات اول تا سوم	نام دانشگاه فارغ التحصیلی کارشناسی ارشد
۴۴	دانشگاه صنعتی شریف - تهران
۳۶	دانشگاه تهران
۲۴	دانشگاه صنعتی امیرکبیر - تهران
۷	دانشگاه تربیت مدرس
۷	دانشگاه صنعتی اصفهان
۷	دانشگاه علم و صنعت ایران - تهران
۶	دانشگاه اصفهان
۶	دانشگاه صنعتی خواجه نصیرالدین طوسی - تهران
۴	دانشگاه فردوسی مشهد
۳	دانشگاه شهیدبهشتی - تهران
۲	دانشگاه آزاد اسلامی واحد اهر
۲	دانشگاه آزاد اسلامی واحد اهواز
۲	دانشگاه آزاد اسلامی واحد تهران جنوب
۲	دانشگاه تبریز
۲	دانشگاه شیراز
۲	دانشگاه صنعتی شاهرود
۲	دانشگاه یزد
۱	دانشگاه آزاد اسلامی - پردیس هاوشعب سابق علوم و تحقیقات
۱	دانشگاه آزاد اسلامی واحدامارات متحده عربی
۱	دانشگاه آزاد اسلامی واحد تهران مرکز

ادامه جدول ۳-۲۱: تعداد نفرات اول تا سوم گروه فنی و مهندسی در آزمون دکتری سال ۱۴۰۱ به تفکیک دانشگاه فارغ التحصیلی
کارشناسی ارشد

تعداد نفرات اول تا سوم	نام دانشگاه فارغ التحصیلی کارشناسی ارشد
۱	دانشگاه آزاد اسلامی واحد دوره عالی علوم تحقیقات تهران
۱	دانشگاه آزاد اسلامی واحد مامقان
۱	دانشگاه امام رضا / - مشهد / غیرانتفاعی /
۱	دانشگاه بوعلی سینا - همدان
۱	دانشگاه خوارزمی - تهران
۱	دانشگاه رازی - کرمانشاه
۱	دانشگاه شهید چمران - اهواز
۱	دانشگاه صنعت نفت
۱	دانشگاه صنعتی بیرجند
۱	دانشگاه صنعتی مالک اشتر
۱	دانشگاه صنعتی نوشیروانی بابل
۱	دانشگاه علوم پزشکی کردستان - سنندج
۱	دانشگاه علوم و فنون هوایی شهید ستاری
۱	دانشگاه کاشان
۱	دانشگاه گیلان - رشت
۱	دانشگاه های خارج کشور واقع در قاره اروپا
۱	دانشگاه هرمزگان - بندرعباس
۱	موسسه غیرانتفاعی ایپن کمال - ارومیه
۱	موسسه غیرانتفاعی صنعتی مازندران - بابل

جدول ۴-۲۱: تعداد نفرات اول تا سوم گروه کشاورزی و منابع طبیعی در آزمون دکتری سال ۱۴۰۱ به تفکیک دانشگاه فارغ التحصیلی کارشناسی ارشد

تعداد نفرات اول تا سوم	نام دانشگاه فارغ التحصیلی کارشناسی ارشد
۳۸	دانشگاه تهران
۱۰	دانشگاه تربیت مدرس
۱۰	دانشگاه علوم کشاورزی و منابع طبیعی گرگان
۶	دانشگاه صنعتی اصفهان
۴	دانشگاه شهید بهشتی - تهران
۴	دانشگاه فردوسی مشهد
۳	دانشگاه آزاد اسلامی واحد دوره عالی علوم تحقیقات تهران
۳	دانشگاه شهید چمران - اهواز
۳	دانشگاه شیراز
۳	دانشگاه علوم کشاورزی و منابع طبیعی ساری
۲	دانشگاه تبریز
۲	دانشگاه رازی - کرمانشاه
۲	دانشگاه زابل

ادامه جدول ۴-۲۱: تعداد نفرات اول تا سوم گروه کشاورزی و منابع طبیعی در آزمون دکتری سال ۱۴۰۱ به تفکیک دانشگاه فارغ التحصیلی
کارشناسی ارشد

تعداد نفرات اول تا سوم	نام دانشگاه فارغ التحصیلی کارشناسی ارشد
۲	دانشگاه زنجان
۲	دانشگاه گیلان - رشت
۱	دانشگاه آزاد اسلامی واحد بابل
۱	دانشگاه آزاد اسلامی واحد لاهیجان
۱	دانشگاه آزاد اسلامی واحد مشهد
۱	دانشگاه بوعلی سینا - همدان
۱	دانشگاه شاهد - تهران
۱	دانشگاه شهرکرد
۱	دانشگاه صنعتی شاهرود
۱	دانشگاه کردستان - سنندج
۱	دانشگاه ملایر
۱	دانشگاه ولی عصر / عج - رفسنجان
۱	دانشگاه هرمزگان - بندرعباس

جدول ۵-۲۱: تعداد نفرات اول تا سوم گروه هنر در آزمون دکتری سال ۱۴۰۱ به تفکیک دانشگاه فارغ التحصیلی کارشناسی ارشد

تعداد نفرات اول تا سوم	نام دانشگاه فارغ التحصیلی کارشناسی ارشد
۱۰	دانشگاه تهران
۵	دانشگاه شهید بهشتی - تهران
۳	دانشگاه تربیت مدرس
۳	دانشگاه هنر اصفهان
۲	دانشگاه الزهراء/س /-تهران
۲	دانشگاه هنر
۱	دانشگاه بوعلی سینا-همدان
۱	دانشگاه شیراز

جدول ۶-۲۱: تعداد نفرات اول تا سوم گروه دامپزشکی در آزمون دکتری سال ۱۴۰۱ به تفکیک دانشگاه فارغ التحصیلی کارشناسی ارشد

تعداد نفرات اول تا سوم	نام دانشگاه فارغ التحصیلی کارشناسی ارشد
۸	دانشگاه تهران
۶	دانشگاه شیراز
۵	دانشگاه آزاد اسلامی واحد دوره عالی علوم تحقیقات تهران
۴	دانشگاه ارومیه
۴	دانشگاه آزاد اسلامی واحد ارومیه
۴	دانشگاه رازی - کرمانشاه
۴	دانشگاه شهرکرد
۴	دانشگاه شهید چمران - اهواز
۳	دانشگاه آزاد اسلامی واحد کازرون
۳	دانشگاه آزاد اسلامی واحد کرج
۲	دانشگاه آزاد اسلامی واحد بابل
۲	دانشگاه آزاد اسلامی واحد بروجرد
۲	دانشگاه آزاد اسلامی واحد گرمسار
۲	دانشگاه تبریز
۲	دانشگاه شاهد / رشته های پزشکی /
۲	دانشگاه علوم پزشکی تهران
۱	دانشگاه آزاد اسلامی واحد اهر

ادامهٔ جدول ۶-۲۱: تعداد نفرات اول تا سوم گروه دامپزشکی در آزمون دکتری سال ۱۴۰۱ به تفکیک دانشگاه فارغ التحصیلی کارشناسی ارشد

تعداد نفرات اول تا سوم	نام دانشگاه فارغ التحصیلی کارشناسی ارشد
۱	دانشگاه آزاد اسلامی واحد تبریز
۱	دانشگاه آزاد اسلامی واحد شوشتر
۱	دانشگاه آزاد اسلامی واحد شهرضا
۱	دانشگاه بوعلی سینا-همدان
۱	دانشگاه پیام نور استان اصفهان -مرکز اصفهان
۱	دانشگاه پیام نور استان خراسان رضوی -مرکز تربت حیدریه
۱	دانشگاه تربیت مدرس
۱	دانشگاه شهید باهنر-کرمان
۱	دانشگاه علوم پزشکی اراک
۱	دانشگاه علوم پزشکی ایلام
۱	دانشگاه علوم پزشکی بقیه الله /عج -تهران
۱	دانشگاه علوم پزشکی جندی شاپور-اهواز
۱	دانشگاه علوم پزشکی قزوین
۱	دانشگاه علوم پزشکی کرمان
۱	دانشگاه فردوسی مشهد
۱	دانشگاه گنبد
۱	موسسه تحقیقات واکسن و سرم سازی رازی -کرج

جدول ۷-۲۱: تعداد نفرات اول تا سوم گروه زبان در آزمون دکتری سال ۱۴۰۱ به تفکیک دانشگاه فارغ التحصیلی کارشناسی ارشد

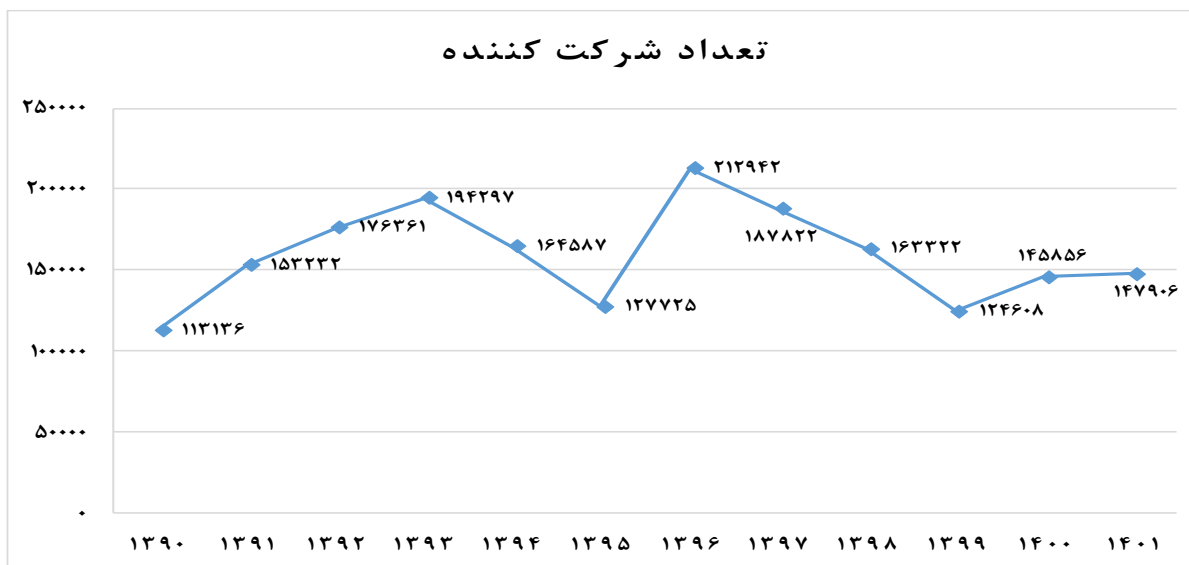
تعداد نفرات اول تا سوم	نام دانشگاه فارغ التحصیلی کارشناسی ارشد
۱۲	دانشگاه تهران
۵	دانشگاه شهید بهشتی - تهران
۲	دانشگاه اصفهان
۲	دانشگاه فردوسی مشهد
۱	دانشگاه الزهرا/س - تهران
۱	دانشگاه خوارزمی - تهران
۱	دانشگاه شیراز
۱	دانشگاه علامه طباطبایی - تهران
۱	دانشگاه گیلان - رشت
۱	موسسه غیرانتفاعی تابران - مشهد

مقایسه تعداد شرکت کنندگان و پذیرفته شدگان آزمون دکتری سال های ۱۳۹۰ الی ۱۴۰۱

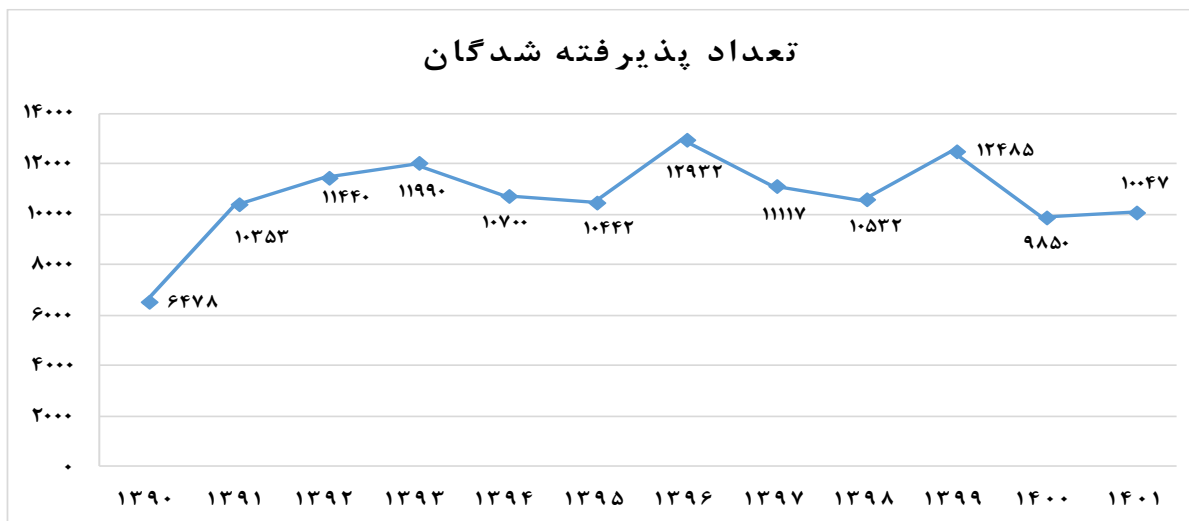
در جدول شماره (۲۲) و نمودارهای شماره ۱۳ الی ۱۶ تعداد شرکت کنندگان، پذیرفته شدگان، درصد قبولی و ظرفیت در سال های ۱۳۹۰ الی ۱۴۰۱ آورده شده است. تعداد پذیرفته شدگان در سال ۱۳۹۶ نسبت به سال های گذشته افزایش بیشتری یافته است. علت افزایش چشمگیر تعداد شرکت کنندگان آزمون در سال ۱۳۹۶ تجمیع آزمون دانشگاه آزاد اسلامی و وزارت علوم، تحقیقات و فناوری بوده است. فقط در سال ۱۳۹۹ با توجه به رای دیوان عدالت اداری، حدنصاب نمره مصاحبه لحاظ نشده است.

جدول ۲۲- مقایسه تعداد شرکت کنندگان و پذیرفته شدگان آزمون دکتری سال های ۱۳۹۰ الی ۱۴۰۱

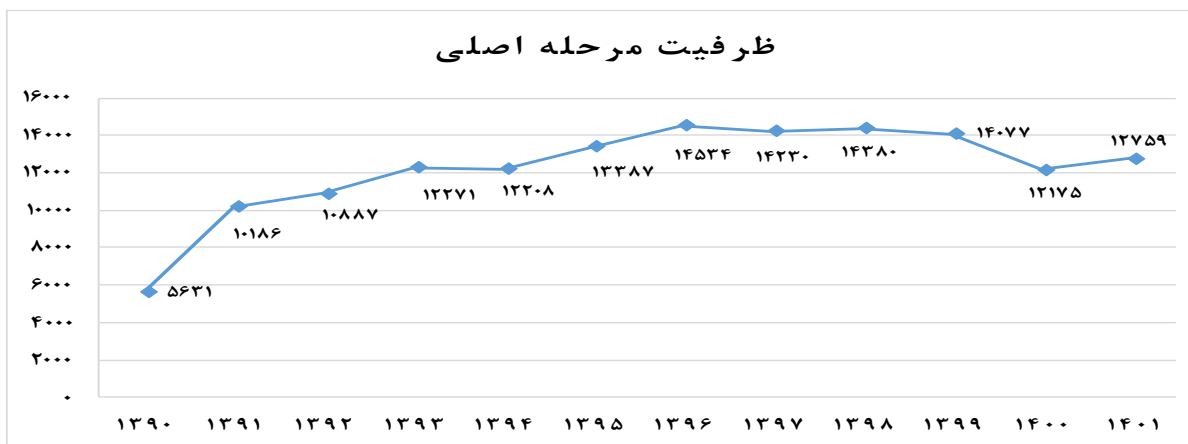
سال	تعداد شرکت کننده	ظرفیت مرحله اصلی	ظرفیت مرحله تکمیل ظرفیت	تعداد پذیرفته شدگان	درصد قبولی
۱۳۹۰	۱۱۳۱۳۶	۵۶۳۱	۲۸۱۶	۶۴۷۸	۵/۷۳
۱۳۹۱	۱۵۲۲۳۲	۱۰۱۸۶	۱۶۵۶	۱۰۳۵۳	۶/۷۶
۱۳۹۲	۱۷۶۳۶۱	۱۰۸۸۷	۱۷۴۳	۱۱۴۴۰	۶/۴۹
۱۳۹۳	۱۹۴۲۹۷	۱۲۲۷۱	۶۴۱	۱۱۹۹۰	۶/۱۷
۱۳۹۴	۱۶۴۵۸۷	۱۲۲۰۸	۷۴۷	۱۰۷۰۰	۶/۵۰
۱۳۹۵	۱۲۷۷۲۵	۱۳۳۸۷	۱۲۹۸	۱۰۴۴۲	۸/۱۸
۱۳۹۶	۲۱۲۹۴۲	۱۴۵۳۴	۱۹۰۳	۱۲۹۳۲	۶/۰۷
۱۳۹۷	۱۸۷۸۲۲	۱۴۲۳۰	۰	۱۱۱۱۷	۵/۹۲
۱۳۹۸	۱۶۳۳۲۲	۱۴۳۸۰	۰	۱۰۵۳۲	۶/۴۵
۱۳۹۹	۱۲۴۶۰۸	۱۴۰۷۷	۰	۱۲۴۸۵	۱۰/۰۲
۱۴۰۰	۱۴۵۸۵۶	۱۲۱۷۵	۰	۹۸۵۰	۶/۷۵
۱۴۰۱	۱۴۷۹۰۶	۱۲۷۵۹	۰	۱۰۰۴۷	۶/۷۹



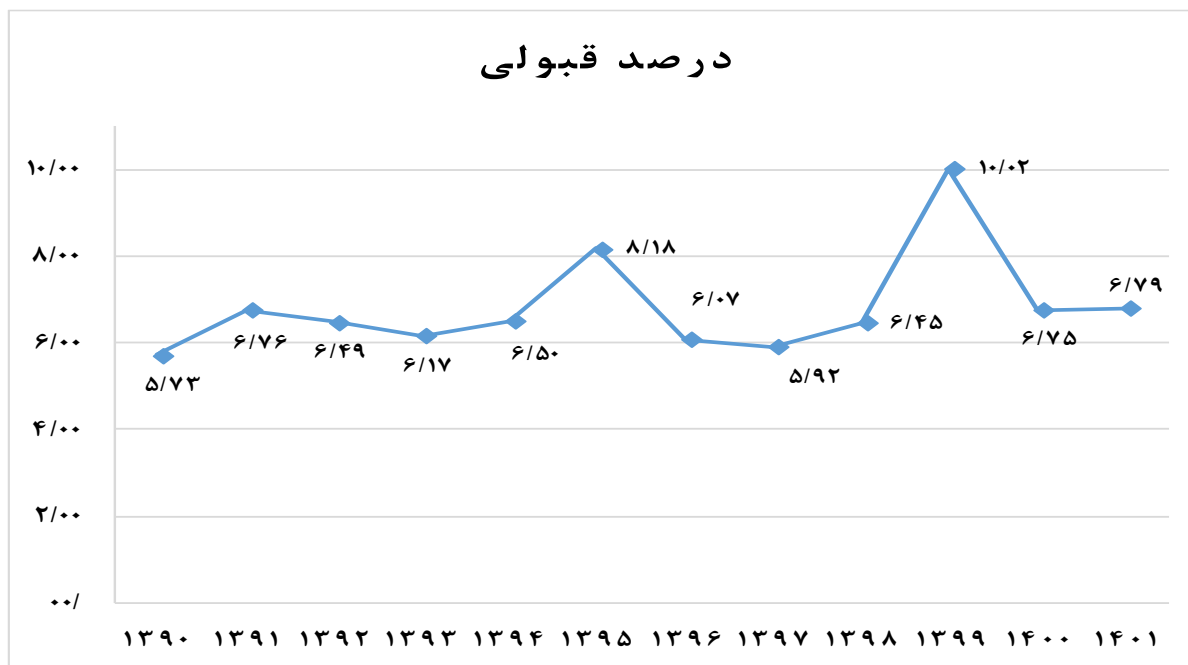
نمودار ۱۳- روند تعداد شرکت کنندگان آزمون دکتری سال‌های ۱۳۹۰ الی ۱۴۰۱



نمودار ۱۴- روند تعداد پذیرفته شدگان آزمون دکتری سال‌های ۱۳۹۰ الی ۱۴۰۱



نمودار ۱۵- روند ظرفیت مرحله اصلی آزمون دکتری سال‌های ۱۳۹۰ الی ۱۴۰۱



نمودار ۱۶- روند درصد قبولی آزمون دکتری سال‌های ۱۳۹۰ الی ۱۴۰۱



سازمان سنجش آموزش کشور
معاونت فنی و آماری
دفتر طرح و آمار

