


فصل پنجم

نشست و برخاست هواپیماها در فرودگاه های کشور

بخش اول

نشست و برخاست هواپیماها در فرودگاه های کشور





کتاب آماری حمل و نقل هوایی کشور

نشست و برخاست هواپیماها در فرودگاه‌های کشور در سال ۱۴۰۱

در این فصل، فعالیت فرودگاه‌های کشور از نظر نشست و برخاست هواپیماها در سال ۱۴۰۱ ارائه شده است. فرودگاه‌های مهرآباد تهران، مشهد، امام خمینی (ره)، بندرعباس، شیراز، اصفهان، رامسر، کیش، کرمان، تبریز، پیام، اهواز، زاهدان، کرمانشاه، بوشهر، یزد، نوشهر، خلیج فارس، قزوین، رشت، قشم، ارومیه، آبادان، ساری، چابهار، گرگان، خارک، اردبیل، ماهشهر، ایلام، بیرجند، لاوان، شهرکرد، لار، زنجان، ابوموسی، سنندج، سیرجان، خرم آباد، سیری، ایرانشهر، دزفول، بندر لنگه، یاسوج، اراک، سبزوار، طبس، زابل، همدان، لامرد، بم، جیرفت، شاهرود، سراوان، رفسنجان، ماکو، گچساران، بهرگان، پارس آباد، جاسک، جهرم، خوی و سهند در سطح کشور فعالیت داشته‌اند. که در این بین فرودگاه‌های مهرآباد تهران، مشهد، امام خمینی (ره)، بندرعباس، شیراز و اصفهان به ترتیب رتبه اول تا ششم را از نظر بیشترین تعداد نشست و برخاست هواپیماها به خود اختصاص داده‌اند. در فرودگاه‌های فوق، پروازهای داخلی و بین‌المللی (برنامه ای - غیربرنامه ای) محلی و نظامی به شرح ذیل انجام می‌شود:

۱. فرودگاه‌های مهرآباد تهران، امام خمینی (ره)، مشهد، شیراز، اصفهان، بندرعباس، زاهدان، تبریز، یزد و کیش دارای الزامات، تجهیزات و تسهیلاتی از جمله گمرک، گذرنامه، بهداشت عمومی و قرنطینه گیاهی و حیوانی برای پروازهای بین‌المللی می‌باشد.
۲. فرودگاه‌های آبادان، اهواز، اراک، اردبیل، بم، بندر لنگه، بیرجند، بجنورد، بوشهر، قشم، گرگان، همدان، پیام، کرمان، کرمانشاه، خرم آباد، لامرد، لار، خلیج فارس، رفسنجان، رشت، سبزوار، سنندج، سرخس، ساری، سیرجان، شهرکرد، ارومیه و زنجان مرز هوایی هستند که حسب مورد برای پروازهای غیربرنامه‌ای با تامین



کتاب آماری حمل و نقل هوایی کشور

الزامات، تجهیزات و تسهیلاتی از جمله گمرک، گذرنامه، بهداشت عمومی و قرنطینه گیاهی و حیوانی برای پروازهای بین المللی استفاده می شود.

در سال ۱۴۰۱، تعداد ۵۷۳,۷۱۱ نشست و برخاست در فرودگاه های کشور انجام گرفته که نسبت به سال قبل (۵۳۹,۰۸۲) ۶/۴۱ درصد افزایش عملکرد را نشان می دهد.



کتاب آماری حمل و نقل هوایی کشور

جدول ۵-۱: آمار نشست و برخاست و سهم پروازی ماهانه فرودگاه‌های کشور در سال ۱۴۰۱

فرودگاه	فروردین		اردیبهشت		خرداد		تیر		مرداد		شهریور		مجموع	سهم (%)
	مهر	آبان	آذر	دی	بهمن	اسفند	شهریور	مهر	آبان	آذر	دی	بهمن		
تبریز	۱,۴۴۱	۱,۳۶۹	۲,۴۷۴	۲,۳۶۷	۲,۳۲۶	۲,۷۳۹	۲۱,۹۶۰	۳/۸۳	۲,۱۶۵	۱,۶۵۹	۱,۲۵۵	۱,۴۷۹	۱,۲۹۲	۱,۳۹۴
	۱,۴۲۴	۲,۱۶۵	۱,۷۵۳	۱,۲۲۱	۹۲۵	۱,۰۹۳	۱۷,۲۰۹	۳/۰۰	۱,۴۶۳	۱,۹۳۹	۱,۳۳۹	۱,۱۰۴	۱,۴۰۶	۱,۳۷۷
اهواز	۱,۴۶۰	۱,۳۲۸	۱,۴۷۶	۱,۵۲۵	۱,۴۴۴	۱,۴۷۳	۱۶,۱۵۴	۲/۸۲	۱,۲۷۶	۱,۳۰۶	۱,۴۱۹	۱,۱۹۳	۱,۰۱۷	۱,۲۳۷
	۸۴۲	۲,۶۵۶	۲,۱۰۳	۷۲۴	۶۶۶	۶۷۶	۱۳,۷۲۱	۲/۳۹	۱,۰۲۹	۱,۰۸۷	۱,۲۶۳	۶۷۹	۱,۱۸۱	۸۰۵
کرمانشاه	۶۹۸	۹۳۰	۷۴۲	۸۱۱	۷۲۵	۱,۰۴۹	۱۰,۱۵۸	۱/۷۷	۸۳۱	۱,۰۷۶	۱,۱۱۴	۷۲۶	۸۷۷	۵۷۹
	۱,۲۲۸	۷۶۱	۷۶۵	۷۰۴	۷۱۸	۶۲۰	۸,۷۶۸	۱/۵۳	۷۶۵	۶۵۶	۶۴۸	۶۳۶	۶۶۵	۵۹۲
یزد	۶۰۶	۷۱۱	۶۶۳	۶۰۶	۶۸۶	۵۶۳	۷,۴۷۸	۱/۳۰	۷۱۱	۷۰۷	۶۰۰	۶۰۲	۵۲۰	۵۰۳
	۷۷۹	۵۹۱	۶۴۳	۷۶۸	۶۶۹	۷۹۰	۷,۱۷۵	۱/۲۵	۵۲۲	۵۳۷	۴۸۳	۵۰۸	۳۳۷	۵۴۸
خلیج فارس	۴۴۵	۴۳۱	۴۳۳	۴۱۸	۴۲۲	۴۶۰	۵,۷۵۷	۱/۰۰	۴۵۳	۵۳۰	۵۲۸	۴۹۶	۵۵۰	۵۸۱
	۶۲۸	۷۶۳	۶۰۹	۵۳۹	۶۷۱	۵۰۲	۵,۷۸۱	۱/۰۰	۵۹۹	۵۶۱	۱۹۸	۴۱	۱۸۲	۴۸۸

نشست و برخاست هواپیماها در فرودگاه های کشور

جدول ۵-۱-۱: آمار نشست و برخاست و سهم پروازی ماهانه فرودگاه های کشور در سال ۱۴۰۱

فرودگاه	فروردین		اردیبهشت		خرداد		تیر		مرداد		شهریور	
	مهر	آبان	آذر	دی	بهمن	اسفند	مجموع	(%) سهم				
رشت	۳۴۲	۳۲۵	۴۸۸	۴۸۰	۴۹۳	۶۴۷	۵,۳۰۰	۰/۹۲	۵۱۵	۴۵۳	۳۷۵	۳۷۱
	۵۹۳	۲۹۲	۲۲۴	۱۸۱	۱۶۱	۲۲۶	۴,۴۳۱	۰/۷۷	۲۷۲	۲۹۶	۳۳۵	۴۷۳
قشم	۴۴۰	۴۷۱	۳۷۸	۳۹۹	۳۹۶	۲۵۱	۴,۳۳۲	۰/۷۶	۴۰۵	۴۱۲	۲۷۵	۲۵۷
	۳۲۷	۳۰۱	۴۰۰	۵۴۴	۴۶۱	۴۹۹	۴,۲۹۳	۰/۷۵	۲۹۲	۲۹۰	۳۳۴	۲۶۱
ارومیه	۳۲۵	۳۰۶	۳۴۰	۳۷۴	۳۴۲	۳۷۰	۳,۹۵۸	۰/۶۹	۳۲۵	۳۱۸	۳۵۷	۲۷۴
	۲۹۸	۲۵۶	۲۸۵	۲۷۸	۲۶۰	۲۸۱	۳,۵۲۸	۰/۶۱	۲۸۸	۲۶۲	۲۷۸	۳۷۷
چابهار	۲۹۰	۲۰۱	۲۵۴	۱۹۰	۱۷۷	۳۱۳	۳,۴۹۴	۰/۶۱	۲۵۲	۳۰۰	۳۶۷	۳۴۸
	۲۹۲	۲۴۵	۲۴۷	۱۸۰	۱۹۷	۱۸۰	۲,۵۰۳	۰/۴۴	۱۹۸	۱۸۵	۲۰۱	۱۸۹
گرگان	۱۹۰	۱۹۰	۲۰۸	۱۹۸	۱۹۲	۲۱۶	۲,۴۰۴	۰/۴۲	۱۷۴	۱۶۹	۲۳۴	۱۹۷
	۱۹۰	۱۶۹	۲۳۴	۲۱۶	۲۲۰	۱۹۷						



کتاب آماری حمل و نقل هوایی کشور

جدول ۵-۱: آمار نشست و برخاست و سهم پروازی ماهانه فرودگاه‌های کشور در سال ۱۴۰۱

فرودگاه	فروردین		اردیبهشت		خرداد		تیر		مرداد		شهریور	
	مهر	آبان	آذر	دی	بهمن	اسفند	مجموع	(%) سهم				
ماهشهر	۱۷۳	۱۸۱	۱۷۴	۱۸۷	۱۹۰	۲۰۸	۲,۱۸۴	۰/۳۸				
	۱۹۵	۱۹۳	۱۹۳	۱۴۸	۱۵۷	۱۸۵						
ایلام	۱۸۰	۱۴۳	۱۵۹	۱۷۱	۱۵۰	۴۴۰	۱,۹۹۵	۰/۳۵				
	۱۳۵	۱۴۰	۱۴۱	۱۱۰	۱۰۵	۱۲۱						
بیرجند	۱۱۱	۱۳۸	۱۸۵	۱۸۳	۱۵۴	۱۷۰	۱,۸۵۰	۰/۳۲				
	۱۳۳	۱۵۳	۲۰۲	۱۴۰	۱۵۲	۱۲۹						
لاوان	۳۳۹	۴۷۱	۳۴۸	۷۲	۷۲	۷۲	۱,۷۶۰	۰/۳۱				
	۶۴	۶۶	۶۸	۷۰	۵۶	۶۲						
شهرکرد	۵۱	۸۳	۲۰۹	۱۹۴	۱۱۲	۱۸۰	۱,۶۶۱	۰/۲۹				
	۸۲	۱۳۸	۱۶۴	۱۴۹	۱۶۹	۱۳۰						
لار	۱۰۲	۹۲	۷۷	۱۱۶	۱۳۶	۱۲۸	۱,۳۷۸	۰/۲۴				
	۱۱۸	۸۵	۱۸۹	۱۰۱	۱۲۳	۱۱۱						
زنجان	۱۲۴	۱۴۷	۱۷۵	۱۶۸	۱۴۶	۱۲۴	۱,۳۶۲	۰/۲۴				
	۲۰۰	۱۱۰	۳۸	۲۷	۲۵	۷۸						
ابوموسی	۹۸	۱۰۴	۱۳۰	۱۰۳	۱۱۸	۱۱۲	۱,۲۶۲	۰/۲۲				
	۱۲۶	۸۰	۱۰۹	۷۹	۱۰۰	۱۰۳						
سنندج	۶۶	۷۳	۲۴۳	۲۷۸	۱۲۰	۱۱۰	۱,۲۳۴	۰/۲۲				
	۹۸	۹۹	۴۹	۱۱	۴۶	۴۱						

نشست و برخاست هواپیماها در فرودگاه های کشور

جدول ۵-۱-۱: آمار نشست و برخاست و سهم پروازی ماهانه فرودگاه های کشور در سال ۱۴۰۱

فرودگاه	فرودین		اردیبهشت		خرداد		تیر		مرداد		شهریور		مجموع	سهم (%)
	مهر	آبان	آذر	دی	بهمن	اسفند	مهر	آبان	آذر	دی	بهمن	اسفند		
سیرجان	۹۳	۱۰۲	۹۲	۹۰	۹۲	۷۱	۹۳	۹۲	۹۲	۹۲	۱۰۴	۷۱	۱,۱۱۹	۰/۲۰
	۹۴	۷۶	۸۳	۷۰	۸۳	۵۸	۹۴	۹۲	۹۲	۹۲	۱۰۴	۷۱	۱,۱۱۹	۰/۲۰
خرم آباد	۸۷	۸۲	۱۰۷	۸۳	۱۰۷	۵۸	۸۷	۸۷	۸۷	۸۷	۹۶	۵۸	۱,۰۴۴	۰/۱۸
	۸۶	۸۱	۱۰۵	۸۵	۱۰۵	۵۸	۸۶	۸۷	۸۷	۹۶	۹۶	۵۸	۱,۰۴۴	۰/۱۸
سبزی	۷۶	۷۷	۷۷	۷۵	۷۷	۶۸	۷۶	۷۵	۸۰	۸۰	۷۱	۶۸	۸۹۲	۰/۱۶
	۷۱	۷۲	۷۴	۷۱	۷۴	۶۸	۷۶	۷۵	۸۰	۸۰	۷۱	۶۸	۸۹۲	۰/۱۶
ایرانشهر	۵۸	۴۸	۳۸	۴۵	۳۸	۶۸	۵۸	۴۵	۶۲	۶۲	۶۸	۷۳	۷۲۹	۰/۱۳
	۶۷	۱۰۱	۶۴	۴۳	۶۴	۶۸	۵۸	۴۵	۶۲	۶۲	۶۸	۷۳	۷۲۹	۰/۱۳
دزفول	۱۲۲	۴۰	۴۷	۸۷	۴۷	۴۵	۱۲۲	۴۷	۴۴	۴۴	۴۵	۳۶	۶۴۷	۰/۱۱
	۴۲	۶۰	۶۳	۳۷	۶۳	۴۵	۱۲۲	۴۷	۴۴	۴۴	۴۵	۳۶	۶۴۷	۰/۱۱
بندرلنگه	۵۵	۴۶	۶۰	۸۸	۶۰	۲۸	۵۵	۸۸	۶۷	۶۷	۲۸	۴۲	۶۴۳	۰/۱۱
	۳۷	۳۰	۵۷	۳۳	۵۷	۲۸	۵۵	۸۸	۶۷	۶۷	۲۸	۴۲	۶۴۳	۰/۱۱
ياسوج	۴۰	۴۰	۶۳	۷۸	۶۳	۷۶	۴۰	۷۸	۷۱	۷۱	۷۶	۱۷	۶۲۱	۰/۱۱
	۴۲	۳۷	۴۴	۳۸	۴۴	۷۶	۴۰	۷۸	۷۱	۷۱	۷۶	۱۷	۶۲۱	۰/۱۱
اراک	۳۴	۳۳	۵۵	۴۴	۵۵	۷۱	۳۴	۴۴	۶۸	۶۸	۷۱	۲۹	۵۰۵	۰/۰۹
	۴۹	۵۴	۵۲	۵	۵۲	۷۱	۳۴	۴۴	۶۸	۶۸	۷۱	۲۹	۵۰۵	۰/۰۹
سبزوآر	۶۲	۲۸	۵۷	۳۲	۵۷	۷۴	۶۲	۳۲	۵۲	۵۲	۷۴	۳۲	۴۸۳	۰/۰۸
	۵۸	۲۴	۳۸	۱۲	۳۸	۷۴	۶۲	۳۲	۵۲	۵۲	۷۴	۳۲	۴۸۳	۰/۰۸



کتاب آماری حمل و نقل هوایی کشور

جدول ۵-۱: آمار نشست و برخاست و سهم پروازی ماهانه فرودگاه‌های کشور در سال ۱۴۰۱

فرودگاه	فروردین		اردیبهشت		خرداد		تیر		مرداد		شهریور		مجموع	سهم (%)
	مهر	آبان	آذر	دی	بهمن	اسفند	شهریور	مهر	آبان	آذر	دی	بهمن		
طیس	۲۶	۱۸	۵۶	۳۴	۳۰	۵۳	۴۵۴	۰/۰۸	۲۱	۳۸	۴۷	۲۸	۴۲	
	۳۲	۲۲	۲۶	۲۸	۳۰	۳۴		۳۲	۲۲	۲۶	۲۸	۳۰		
زابل	۳۲	۵۰	۷۰	۴۸	۴۰	۳۸	۴۵۰	۰/۰۸	۲۲	۲۲	۲۶	۲۸	۳۴	
	۱۷	۲۴	۱۱	۶	۳۳	۱۹		۳۲	۲۲	۲۶	۲۸	۳۰		
همدان	۵۸	۵۶	۲۹	۵۵	۸۷	۵۴	۴۴۹	۰/۰۸	۳۲	۲۲	۲۶	۲۸	۳۴	
	۱۷	۲۴	۱۱	۶	۳۳	۱۹		۳۲	۲۲	۲۶	۲۸	۳۰		
لامرد	۵۱	۲۸	۳۷	۶۲	۳۲	۳۸	۴۲۳	۰/۰۷	۷۲	۲۶	۱۷	۲۰	۲۸	
	۲۴	۲۸	۳۶	۲۶	۳۸	۳۰		۳۲	۲۲	۲۶	۲۸	۳۰		
بم	۲۶	۲۶	۴۰	۳۰	۴۸	۳۶	۳۹۸	۰/۰۷	۲۶	۲۶	۴۰	۳۰	۳۶	
	۲۶	۳۴	۲۸	۳۰	۴۸	۳۶		۳۲	۲۲	۲۶	۲۸	۳۰		
جیرفت	۲۶	۳۴	۲۸	۳۰	۴۸	۳۶	۳۵۸	۰/۰۶	۲۸	۲۶	۱۶	۴۴	۲۰	
	۲۸	۲۶	۱۶	۴۴	۲۲	۲۰		۳۲	۲۲	۲۶	۲۸	۳۰		
شاهرود	۴۳	۳۲	۱۸	۳۶	۲۲	۲۸	۳۳۵	۰/۰۶	۲۸	۲۶	۱۲	۷	۵۵	
	۲۸	۲۴	۱۲	۷	۵۵	۳۰		۳۲	۲۲	۲۶	۲۸	۳۰		
سراوان	۳۲	۱۹	۱۷	۲۲	۱۴	۲۲	۳۱۱	۰/۰۵	۱۷	۲۴	۲۵	۱۸	۵۵	
	۱۷	۵۰	۲۵	۱۸	۵۵	۲۰		۳۲	۲۲	۲۶	۲۸	۳۰		
رفسنجان	۱۰	۳۲	۴۴	۱۲	۳۲	۴۶	۳۰۰	۰/۰۵	۲۲	۳۰	۳۰	۲۲	۸	
	۲۲	۳۰	۳۰	۲۲	۱۲	۸		۳۲	۲۲	۲۶	۲۸	۳۰		
ماکو	۱۶	۲۰	۲۸	۲۸	۳۴	۳۲	۲۷۸	۰/۰۵	۱۶	۲۶	۲۰	۱۱	۳۳	
	۱۸	۲۶	۲۰	۱۱	۳۳	۱۲		۳۲	۲۲	۲۶	۲۸	۳۰		

نشست و برخاست هواپیماها در فرودگاه های کشور

جدول ۵-۱-۱: آمار نشست و برخاست و سهم پروازی ماهانه فرودگاه های کشور در سال ۱۴۰۱

فرودگاه	فروردین		اردیبهشت		خرداد		تیر		مرداد		شهریور	
	مهر	آبان	آذر	دی	بهمن	اسفند	مجموع	(%) سهم				
گچساران	۲۶	۲۴	۲۳	۱۸	۱۹	۱۷	۲۶۰	۰/۰۵				
	۱۸	۱۹	۱۶	۲۰	۴۲	۱۸						
بهرگان	۲۷	۲۸	۲۷	۲۲	۱۶	۱۲	۲۴۷	۰/۰۴				
	۱۹	۱۲	۱۹	۱۲	۳۷	۱۶						
پارس آباد	۶	۲۰	۱۸	۸	۸	۲۲	۲۱۵	۰/۰۴				
	۲۲	۱۶	۱۶	۸	۵۱	۲۰						
جاسک	۱۱	۱۸	۱۰	۱۴	۱۳	۹	۲۱۳	۰/۰۴				
	۱۳	۱۷	۱۶	۴۴	۳۵	۱۳						
چهرم	۲۸	۳۵	۲۵	۱۲	۶	۸	۱۹۲	۰/۰۳				
	۱۱	۱۲	۱۶	۶	۲۳	۱۰						
خوی	۴	۱۲	۱۷	۱۶	۱۶	۲۰	۱۸۲	۰/۰۳				
	۲۰	۲۰	۱۲	۶	۳۱	۸						
سهند	۸	۱۴	۱۸	۱۶	۱۶	۱۶	۲۰۵	۰/۰۴				
	۱۴	۲۰	۲۲	۱۰	۳۷	۱۴						
جمع کل ماهانه	۴۷,۸۸۹	۵۰,۲۰۷	۵۲,۶۳۳	۴۹,۴۶۵	۴۵,۷۴۰	۵۷,۶۳۹	۵۷۳,۷۱۱	۱۰۰				
	۴۸,۵۲۰	۴۷,۳۵۲	۴۵,۹۳۱	۴۲,۶۷۲	۴۳,۲۸۸	۴۲,۳۷۵						



کتاب آماری حمل و نقل هوایی کشور

فصل پنجم

نشست و برخاست هواپیماها در فرودگاه‌های کشور

بخش دوم

نشست و برخاست هواپیماها (بر حسب نوع پرواز)





نشست و برخاست هواپیماها در فرودگاه های کشور

جدول ۵-۲-۱: آمار نشست و برخاست هواپیماها از فرودگاه های کشور به تفکیک شرکت هوایی
در سال ۱۴۰۱

مجموع	شهریور	مرداد	تیر	خرداد	اردیبهشت	فروردین	شرکت
	اسفند	بهمن	دی	آذر	آبان	مهر	
۳۰,۱۴۹	۳,۳۰۰	۱,۹۸۱	۲,۱۹۴	۲,۵۱۳	۲,۷۱۵	۲,۷۹۹	آنا
	۲,۶۶۱	۲,۳۹۶	۲,۵۶۱	۲,۳۰۲	۲,۴۴۹	۲,۲۷۸	
۴۴۲	۴۶	۵۲	۴۲	۴۲	۳۸	۴۶	اتریشی
	۰	۲۰	۳۴	۴۰	۴۰	۴۲	
۶,۰۱۲	۵۰۲	۴۱۲	۴۷۳	۵۹۳	۶۹۰	۴۱۸	آرتاکیش
	۵۱۶	۴۵۵	۴۴۰	۴۳۴	۵۰۸	۵۷۱	
۲۱۴	۰	۳۴	۲۶	۲۶	۰	۰	ارمنستان
	۲۲	۱۸	۲۰	۱۸	۲۶	۲۴	
۵۵۲	۰	۹۶	۱۳۰	۲	۷۸	۹۰	آریایر
	۸	۲۸	۳۴	۲۲	۸	۵۶	
۲۵۸	۲۰	۱۶	۱۶	۴۲	۰	۰	آریاناافغان
	۳۸	۳۲	۲۴	۲۶	۲۴	۲۰	
۱۳۰	۸	۸	۱۲	۸	۱۰	۸	آزال
	۱۶	۲۰	۱۴	۸	۸	۱۰	
۲۵۰	۰	۰	۰	۰	۰	۰	آساجت
	۲۴۶	۴	۰	۰	۰	۰	
۳۷,۵۰۶	۴,۰۱۹	۲,۶۸۸	۳,۱۶۶	۳,۲۹۲	۳,۶۳۵	۳,۸۹۹	آسمان
	۳,۰۳۴	۲,۵۹۵	۲,۶۳۰	۲,۶۱۱	۲,۷۷۳	۳,۱۶۴	



کتاب آماری حمل و نقل هوایی کشور

جدول ۵-۲-۱: آمار نشست و برخاست هواپیماها از فرودگاه‌های کشور به تفکیک شرکت هوایمایی در سال ۱۴۰۱

مجموع	شهریور	مرداد	تیر	خرداد	اردیبهشت	فروردین	شرکت
	اسفند	بهمن	دی	آذر	آبان	مهر	
۳	۰	۰	۰	۰	۰	۰	اطلس جت
	۱	۰	۰	۰	۲	۰	
۱,۲۷۵	۱۱۸	۱۰۸	۱۰۶	۹۴	۹۸	۱۲۲	امارات
	۱۰۱	۸۸	۹۲	۱۱۶	۱۱۶	۱۱۶	
۱۰۶	۲۸	۰	۰	۰	۲۶	۵۲	ایر آرمینیا
	۰	۰	۰	۰	۰	۰	
۴	۰	۰	۰	۰	۰	۴	آرمینیا ایر کمپانی
	۰	۰	۰	۰	۰	۰	
۳۶,۲۸۳	۳,۴۰۳	۳,۰۳۴	۳,۳۵۲	۳,۶۲۷	۳,۸۱۷	۳,۷۵۹	ایران ایر
	۲,۴۱۸	۲,۳۰۲	۲,۲۵۹	۲,۷۳۱	۲,۸۲۲	۲,۷۵۹	
۲۱,۱۷۶	۲,۱۴۳	۱,۷۰۶	۱,۷۲۲	۱,۷۱۷	۱,۷۶۲	۲,۰۰۳	ایران ایرتور
	۱,۶۵۹	۱,۶۲۸	۱,۹۰۱	۱,۶۴۱	۱,۶۰۱	۱,۶۹۳	
۱,۱۴۴	۱۳۸	۱۲۸	۸۴	۱۸	۰	۰	ایر عربیا
	۱۴۶	۱۴۰	۱۳۶	۱۳۲	۱۱۲	۱۱۰	
۲۰۳	۱۸	۱۷	۲۲	۱۸	۱۴	۰	اُتروفلوت
	۱۶	۲۰	۲۰	۲۰	۲۲	۱۶	
۲	۰	۰	۰	۰	۰	۰	بحرین ایر
	۰	۰	۲	۰	۰	۰	
۹,۹۳۵	۱۰۶۰	۸۴۸	۸۷۹	۸۵۴	۹۲۵	۸۵۹	پارس ایر
	۷۱۸	۷۱۱	۸۶۱	۷۹۴	۷۳۸	۶۸۸	



نشست و برخاست هواپیماها در فرودگاه های کشور

جدول ۵-۲-۱: آمار نشست و برخاست هواپیماها از فرودگاه های کشور به تفکیک شرکت هوایی

در سال ۱۴۰۱

مجموع	شهریور	مرداد	تیر	خرداد	اردیبهشت	فروردین	شرکت
	اسفند	بهمن	دی	آذر	آبان	مهر	
۱,۷۱۵	۱۷۶	۱۴۰	۱۴۰	۱۳۴	۱۳۴	۲۲۴	پگاسوس
	۱۱۹	۸۸	۱۰۴	۱۳۲	۱۴۲	۱۸۲	
۷,۳۵۷	۷۵۲	۶۱۴	۶۱۷	۶۶۷	۵۸۷	۴۷۹	پویا ایر
	۶۸۱	۷۳۵	۵۷۰	۶۰۴	۵۴۳	۵۰۸	
۶,۹۴۳	۶۰۸	۳۱۴	۲۸۹	۲۸۴	۶۰۹	۸۳۱	تابان
	۶۷۴	۸۷۶	۶۲۸	۶۱۶	۶۱۷	۵۹۷	
۷,۰۸۸	۶۵۳	۶۱۶	۶۶۴	۷۱۲	۶۲۴	۶۸۲	ترکیش ایر
	۵۳۰	۴۶۰	۴۹۰	۴۸۶	۵۵۹	۶۱۲	
۱۵۰	۲۴	۱۶	۱۸	۱۲	۲۰	۲۶	تیل ویند
	۱۰	۸	۶	۰	۰	۱۰	
۴۱۲	۵۰	۵۲	۶۶	۴۸	۳۴	۱۸	جزیره ایرویز
	۲۸	۲۸	۲۴	۱۸	۱۸	۲۸	
۳,۹۳۶	۱۳۸	۰	۰	۰	۰	۰	چابهار
	۶۹۵	۶۴۹	۷۸۳	۶۷۴	۴۴۴	۵۵۳	
۱۴	۰	۰	۰	۲	۰	۰	چاینا ساترن
	۸	۴	۰	۰	۰	۰	
۲,۹۸۵	۳۲۹	۳۲۳	۴۳۷	۳۶۳	۴۰۶	۲۸۹	خدمات هلیکوپتری
	۷۲	۱۳۲	۲۷۸	۱۳۳	۱۱۶	۱۰۷	



کتاب آماری حمل و نقل هوایی کشور

جدول ۵-۲-۱: آمار نشست و برخاست هواپیماها از فرودگاه‌های کشور به تفکیک شرکت هواپیمایی در سال ۱۴۰۱

مجموع	شهریور	مرداد	تیر	خرداد	اردیبهشت	فروردین	شرکت
	اسفند	بهمن	دی	آذر	آبان	مهر	
۴	۲	۰	۰	۰	۲	۰	خدمات ویژه
	۰	۰	۰	۰	۰	۰	
۸۲۲	۱۲۰	۱۱۸	۱۲۲	۹۲	۶۶	۳۰	ریاست جمهوری
	۴۹	۳۸	۲۵	۸۶	۴۸	۲۸	
۲۳,۵۲۶	۲,۵۸۳	۲,۰۲۹	۲,۱۷۰	۲,۱۸۵	۱,۸۵۱	۱,۷۲۴	زاگرس
	۱,۴۱۴	۱,۶۵۸	۱,۸۰۶	۱,۹۶۲	۲,۰۵۸	۲,۰۸۶	
۸۸	۰	۰	۰	۱۸	۱۰	۵۲	سان اکسپرس
	۸	۰	۰	۰	۰	۰	
۱۰,۲۷۲	۱,۰۹۱	۸۸۲	۹۰۲	۸۹۸	۹۴۰	۶۵۸	ساحا
	۸۷۰	۷۶۵	۸۵۰	۷۹۴	۷۵۴	۸۶۸	
۲۵,۸۲۷	۲,۳۲۸	۱,۴۶۲	۱,۹۰۰	۳,۸۵۳	۲,۷۲۹	۱,۰۹۳	سپاه پاسداران
	۱,۱۳۶	۲,۷۳۵	۲,۳۵۹	۲,۸۵۶	۱,۶۴۹	۱,۷۲۷	
۱۶,۲۸۸	۱,۸۴۰	۱,۳۸۶	۱,۲۰۲	۱,۰۶۱	۱,۲۲۷	۱,۳۸۰	سپهران
	۱,۳۹۰	۱,۴۶۸	۱,۳۳۰	۱,۳۷۷	۱,۲۱۲	۱,۴۱۵	
۶	۰	۰	۰	۰	۰	۰	سفیران
	۰	۰	۰	۰	۶	۰	
۷۰۷	۹۲	۹۰	۵۲	۷۰	۴۴	۱۸	سلام ایر
	۶۸	۵۸	۵۴	۳۸	۴۳	۸۰	
	۰	۲	۰	۰	۰	۰	
۳۵	۲	۶	۵	۰	۰	۰	سوریه
	۰	۰	۴	۶	۴	۸	



نشست و برخاست هواپیماها در فرودگاه های کشور

جدول ۵-۲-۱: آمار نشست و برخاست هواپیماها از فرودگاه های کشور به تفکیک شرکت هوایمایی در سال ۱۴۰۱

مجموع	شهریور	مرداد	تیر	خرداد	اردیبهشت	فروردین	شرکت
	اسفند	بهمن	دی	آذر	آبان	مهر	
۱۱	۸	۱	۰	۰	۰	۰	سوئیس ایر
	۰	۰	۰	۰	۰	۲	
۲۲۶	۲۲	۲۲	۱۸	۱۸	۹	۱۴	شام وینگز
	۱۶	۲۱	۱۶	۱۸	۲۴	۲۸	
۷۲	۰	۱۴	۱	۴	۱۵	۰	شرکت فرودگاه ها و ناوبری هوایی
	۳	۷	۸	۸	۱	۱۲	
۸۷۷	۱۵۸	۹۶	۱۲۸	۶۸	۵۸	۳۴	عراقی
	۶۴	۵۸	۵۰	۵۱	۵۴	۵۸	
۲,۵۵۵	۱۹۳	۴۴۳	۲۶۰	۸۰۸	۲۱۶	۲۲۲	علوم و فنون
	۱۰	۴۴	۱۰۳	۴۶	۲۷	۱۸۳	
۴۴۶	۶۶	۶۸	۶۸	۵۶	۱۴	۶	عمان ایر
	۳۰	۲۴	۲۰	۲۶	۱۸	۵۰	
۸۵	۴	۷	۲۲	۲۶	۹	۵	فارس ایر
	۶	۴	۲	۰	۰	۰	
۱۹۶	۲۸	۲۶	۲۶	۲۰	۱۸	۳۴	فری برد
	۸	۰	۲	۸	۱۰	۱۶	
۳۸۸	۱۳۶	۶۰	۷۲	۱۴	۰	۶	فلای بغداد
	۱۸	۱۴	۰	۱۶	۲۰	۳۲	



کتاب آماری حمل و نقل هوایی کشور

جدول ۵-۲-۱: آمار نشست و برخاست هواپیماها از فرودگاه‌های کشور به تفکیک شرکت هوایی
در سال ۱۴۰۱

مجموع	شهریور	مرداد	تیر	خرداد	اردیبهشت	فروردین	شرکت
	اسفند	بهمن	دی	آذر	آبان	مهر	
۶,۹۳۱	۴۹۹	۴۵۸	۴۳۶	۵۸۳	۸۵۰	۷۴۴	فلای پریشیا
	۷۵۸	۷۷۱	۵۰۰	۴۷۴	۳۹۴	۴۶۴	
۴,۱۹۳	۳۸۴	۳۷۲	۳۶۷	۳۱۰	۲۸۰	۳۵۸	فلای دبی
	۳۷۴	۳۷۲	۳۵۰	۳۵۰	۳۱۶	۳۶۰	
۱۸,۹۲۲	۱,۶۹۶	۱,۴۲۶	۱,۴۳۰	۱,۶۹۱	۱,۵۷۹	۲,۳۳۰	قشم ایر
	۱,۶۴۴	۱,۵۶۰	۱,۵۰۷	۱,۵۷۹	۱,۳۶۷	۱,۳۱۳	
۳,۱۶۵	۱۹۲	۲۱۴	۳۰۸	۳۱۹	۳۱۷	۲۸۷	قطر ایرویز
	۲۹۲	۲۹۲	۲۸۲	۲۸۷	۲۰۲	۱۷۳	
۲۳,۲۳۱	۲,۶۹۲	۱,۹۷۴	۲,۱۰۶	۲,۲۴۴	۲,۲۳۹	۱,۷۹۹	کاسپین
	۱,۷۰۶	۱,۶۶۱	۱,۶۱۰	۱,۶۳۳	۱,۷۹۰	۱,۷۷۷	
۹۲	۰	۰	۰	۲	۲	۰	کم ایر
	۱۰	۸	۱۲	۲۴	۳۰	۴	
۵۷۶	۵۴	۵۴	۴۸	۳۶	۴۲	۳۴	کویتی
	۵۴	۵۸	۵۴	۵۲	۴۶	۴۴	
۱۷,۳۶۶	۱,۴۴۸	۱,۱۰۷	۱,۲۵۷	۱,۶۲۳	۱,۶۱۱	۱,۷۴۸	کیش ایر
	۱,۶۰۵	۱,۶۰۷	۱,۴۳۴	۱,۴۰۸	۱,۲۰۸	۱,۳۱۰	
۲۳,۷۵۷	۲,۴۷۳	۲,۰۱۲	۱,۹۶۰	۱,۸۳۸	۱,۵۴۵	۲,۱۳۹	کارون
	۲,۰۰۹	۱,۷۵۲	۱,۹۱۲	۲,۰۵۷	۱,۹۶۸	۲,۰۹۲	
۱۷۲	۲۴	۲۴	۱۲	۱۴	۸	۱۴	کان ویاسا



نشست و برخاست هواپیماها در فرودگاه های کشور

جدول ۵-۲-۱: آمار نشست و برخاست هواپیماها از فرودگاه های کشور به تفکیک شرکت هوایمایی

در سال ۱۴۰۱

مجموع	شهریور	مرداد	تیر	خرداد	اردیبهشت	فروردین	شرکت
	اسفند	بهمن	دی	آذر	آبان	مهر	
	۶	۱۴	۱۴	۱۴	۱۴	۱۴	
۲۲۷	۶۰	۳۸	۳۰	۱۸	۲۰	۱۶	کرندون
	۳	۰	۰	۰	۴	۳۸	
۶۶۶	۶۰	۵۸	۶۲	۶۰	۵۸	۶۴	لوفت هانزا
	۵۴	۳۴	۴۶	۵۶	۵۴	۶۰	
۵۹,۶۳۴	۵,۶۸۳	۴,۶۶۳	۴,۴۳۰	۴,۹۳۵	۴,۷۹۸	۴,۳۸۷	ماهان ایر
	۵,۳۴۲	۴,۹۹۷	۴,۲۸۳	۵,۲۳۳	۵,۵۵۷	۵,۳۲۶	
۵۱,۵۸۴	۴,۹۲۴	۴,۰۸۳	۶,۲۶۲	۵,۹۴۶	۴,۸۱۴	۴,۵۱۴	متفرقه
	۲,۷۰۱	۳,۱۹۴	۳,۷۸۵	۳,۰۴۹	۴,۳۰۲	۴,۰۱۰	
۱۶,۴۳۲	۱,۹۴۹	۱,۶۸۲	۱,۵۹۸	۱,۵۹۹	۱,۳۶۹	۱,۳۱۹	معراج
	۱,۲۱۱	۹۷۹	۸۷۹	۱,۰۴۱	۱,۳۵۰	۱,۴۵۶	
۱۸۲	۲۴	۱۶	۲۰	۰	۰	۰	نورد ویند
	۱۶	۱۶	۲۲	۲۰	۲۲	۲۶	
۱۴	۰	۰	۰	۱۴	۰	۰	نول ایر
	۰	۰	۰	۰	۰	۰	
۳,۴۴۳	۴۱۱	۲۹۱	۱۷۸	۲۷۰	۵۴۹	۳۹۳	نیروی انتظامی
	۲۱۹	۲۶۶	۱۵۵	۲۵۰	۲۱۱	۲۵۰	



کتاب آماری حمل و نقل هوایی کشور

جدول ۵-۲-۱: آمار نشست و برخاست هواپیماها از فرودگاه‌های کشور به تفکیک شرکت هوایی
در سال ۱۴۰۱

مجموع	شهریور	مرداد	تیر	خرداد	اردیبهشت	فروردین	شرکت
	اسفند	بهمن	دی	آذر	آبان	مهر	
۹,۹۳۴	۱۴۵	۱,۰۰۳	۱,۵۲۰	۵۰۵	۹۰۹	۱,۱۵۷	نیروی دریایی
	۷۶۰	۴۳۸	۱۴۴	۶۰۱	۱,۳۳۴	۱,۴۱۸	
۴	۰	۰	۰	۰	۰	۲	نیروی زمینی
	۰	۰	۰	۰	۲	۰	
۳۹,۵۳۶	۵,۲۷۶	۳,۳۷۰	۳,۰۳۳	۳,۶۸۴	۳,۱۵۲	۲,۰۲۷	نیروی هوایی
	۱,۶۱۲	۱,۹۹۴	۲,۱۹۹	۳,۵۲۸	۴,۶۸۱	۴,۹۸۰	
۲	۰	۰	۰	۰	۰	۰	هسا
	۲	۰	۰	۰	۰	۰	
۲,۶۱۸	۴۱۵	۴۱۰	۲۲۱	۲۸۴	۱۹۰	۱۴۴	هلال احمر
	۱۳۴	۱۸۲	۱۲۳	۱۶۴	۱۷۳	۱۷۸	
۱۰,۰۰۰	۹۷۰	۷۲۲	۷۶۵	۸۲۹	۹۰۷	۴۷۱	هوانیروز
	۴۳۲	۹۵۷	۸۳۱	۱,۲۶۷	۱,۰۴۳	۸۰۶	
۲۲,۳۵۴	۲,۰۵۴	۱,۸۵۰	۲,۰۱۹	۱,۵۷۰	۱,۵۳۸	۲,۰۵۸	وارش
	۱,۹۲۴	۱,۸۰۵	۱,۹۹۰	۱,۹۹۴	۱,۷۶۸	۱,۷۸۴	
۵۷۳,۷۱۱	۵۷,۶۳۹	۴۵,۷۴۰	۴۹,۴۶۵	۵۲,۶۳۳	۵۰,۲۰۷	۴۷,۸۸۹	مجموع
	۴۲,۳۷۵	۴۳,۲۸۸	۴۲,۶۷۲	۴۵,۹۳۱	۴۷,۳۵۲	۴۸,۵۲۰	



نشست و برخاست هواپیماها در فرودگاه های کشور

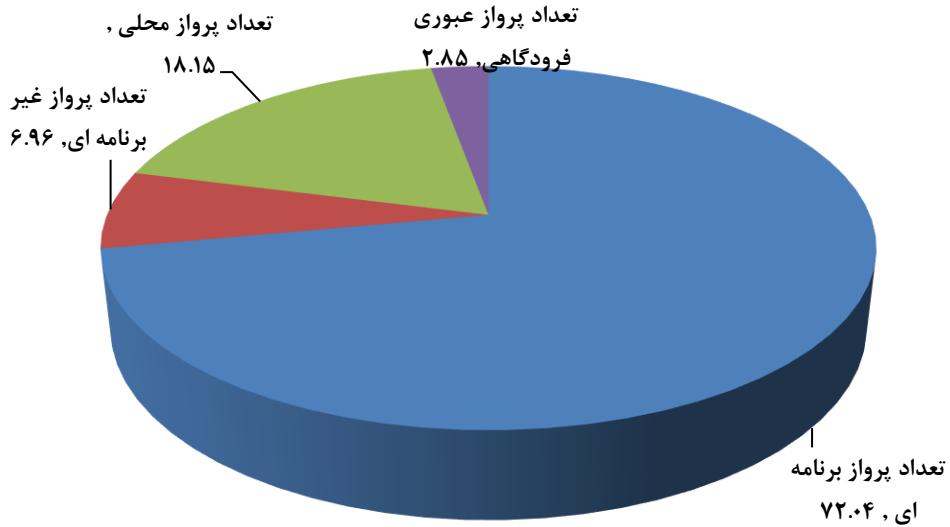
جدول ۵-۲-۲: آمار نشست و برخاست فرودگاه های کشور به تفکیک نوع پرواز در سال ۱۴۰۱

ماه	مجموع پرواز	عبوری فرودگاه	محلی	داخلی		خارجی	
				غیر برنامه ای	برنامه ای	غیر برنامه ای	برنامه ای
فروردین	۴۷,۸۸۹	۱,۴۲۶	۹,۰۱۵	۲۹,۱۳۷	۲,۶۵۹	۵,۴۰۵	۲۴۷
اردیبهشت	۵۰,۲۰۷	۲,۱۰۷	۱۰,۵۲۱	۲۷,۹۶۸	۲,۴۸۸	۵,۲۵۸	۱,۸۶۵
خرداد	۵۲,۶۳۳	۲,۲۹۵	۱۴,۴۶۷	۲۷,۲۶۴	۲,۶۲۴	۵,۸۳۶	۱۴۷
تیر	۴۹,۴۶۵	۲,۶۴۱	۱۱,۹۰۸	۲۶,۲۸۷	۱,۷۳۸	۶,۷۷۳	۱۱۸
مرداد	۴۵,۷۴۰	۱,۴۹۹	۱۱,۴۹۹	۲۴,۴۷۳	۱,۸۶۵	۶,۲۸۴	۱۲۰
شهریور	۵۷,۶۳۹	۱,۸۰۱	۱۳,۶۲۳	۳۱,۸۳۵	۲,۳۵۸	۷,۸۲۳	۱۹۹
مهر	۴۸,۵۲۰	۲,۰۰۶	۱۲,۸۷۵	۲۶,۴۴۹	۱,۶۰۷	۵,۵۰۰	۸۳
آبان	۴۷,۳۵۲	۲,۱۰۰	۱۲,۰۴۹	۲۶,۷۲۳	۱,۴۷۴	۴,۸۹۷	۱۰۹
آذر	۴۵,۹۳۱	۲,۰۲۹	۱۰,۰۹۰	۲۷,۲۶۲	۱,۴۳۲	۵,۰۰۱	۱۱۷
دی	۴۲,۶۷۲	۲,۴۹۰	۷,۰۸۰	۲۶,۹۳۹	۱,۳۶۹	۴,۶۳۲	۱۶۲
بهمن	۴۳,۲۸۸	۲,۳۷۱	۷,۰۸۳	۲۷,۲۸۶	۱,۵۴۶	۴,۸۲۳	۱۷۹
اسفند	۴۲,۳۷۵	۱,۶۲۹	۶,۷۰۲	۲۷,۳۹۰	۱,۳۴۷	۵,۱۶۴	۱۴۳
مجموع	۵۷۳,۷۱۱	۲۴,۳۹۴	۱۲۶,۹۱۲	۳۲۹,۰۱۳	۲۲,۵۰۷	۶۷,۳۹۶	۳,۴۸۹

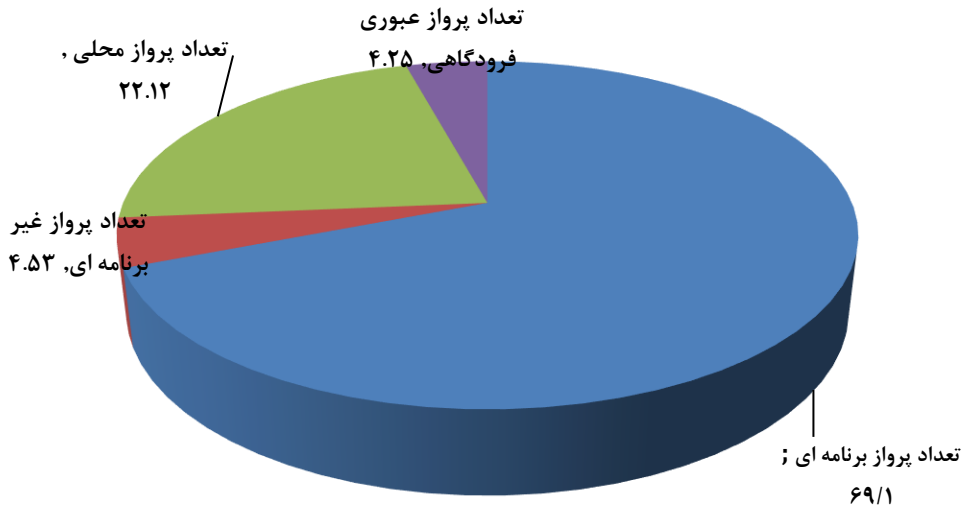


کتاب آماری حمل و نقل هوایی کشور

نمودار ۵-۲-۱: آمار نشست و برخاست فرودگاه‌های کشور به تفکیک نوع پرواز در سال ۱۴۰۰



نمودار ۵-۲-۲: آمار نشست و برخاست فرودگاه‌های کشور به تفکیک نوع پرواز در سال ۱۴۰۱





نشست و برخاست هواپیماها در فرودگاه های کشور

جدول ۵-۲-۳: مقایسه رتبه بندی فرودگاه های کشور از نظر نشست و برخاست در کلیه پروازها

رتبه	فرودگاه	سال ۱۴۰۰		سال ۱۴۰۱		رشد (درصد)
		تعداد	سهم	تعداد	سهم	
۱	آبادان	۴,۳۰۸	۰/۸۰	۴,۲۹۳	۰/۷۵	-۰/۳۵
۲	ابوموسی	۱,۳۹۶	۰/۲۶	۱,۲۶۲	۰/۲۲	-۹/۶۰
۳	اراک	۱,۷۹۰	۰/۳۳	۵۰۵	۰/۰۹	-۷۱/۷۹
۴	اردبیل	۲,۳۵۴	۰/۴۴	۲,۴۰۴	۰/۴۲	۲/۱۲
۵	ارومیه	۴,۶۳۴	۰/۸۶	۴,۳۳۲	۰/۷۶	-۶/۵۲
۶	اصفهان	۳۰,۱۷۰	۵/۶۰	۳۲,۱۷۹	۵/۶۱	۶/۶۶
۷	امام خمینی	۳۱,۴۶۶	۵/۸۴	۴۵,۱۶۱	۷/۸۷	۴۳/۵۲
۸	اهواز	۸,۳۳۹	۱/۵۵	۱۶,۱۵۴	۲/۸۲	۹۳/۷۲
۹	ایران شهر	۵۶۶	۰/۱۰	۷۲۹	۰/۱۳	۲۸/۸۰
۱۰	ایلام	۲,۵۴۴	۰/۴۷	۱,۹۹۵	۰/۳۵	-۲۱/۵۸
۱۱	بم	۳۳۲	۰/۰۶	۳۹۸	۰/۰۷	۱۹/۸۸
۱۲	بندرعباس	۳۸,۳۱۵	۷/۱۱	۳۸,۷۸۲	۶/۷۶	۱/۲۲
۱۳	بندرلنگه	۷۳۴	۰/۱۴	۶۴۳	۰/۱۱	-۱۲/۴۰
۱۴	بهرگان	۵,۲۰۵	۰/۹۷	۲۴۷	۰/۰۴	-۹۵/۳۵
۱۵	بوشهر	۱۴,۹۸۹	۲/۷۸	۸,۷۶۸	۱/۵۳	-۴۱/۵۰
۱۶	بیرجند	۲,۱۶۸	۰/۴۰	۱,۸۵۰	۰/۳۲	-۱۴/۶۷
۱۷	پارس آباد	۲۰۸	۰/۰۴	۲۱۵	۰/۰۴	۳/۳۷
۱۸	پیام	۲۲,۵۰۴	۴/۱۷	۱۷,۲۰۹	۳/۰۰	-۲۳/۵۳
۱۹	تبریز	۱۹,۵۰۸	۳/۶۲	۲۱,۹۶۰	۳/۸۳	۱۲/۵۷
۲۰	جاسک	۱۶۵	۰/۰۳	۲۱۳	۰/۰۴	۲۹/۰۹
۲۱	جهرم	۱۸۲	۰/۰۳	۱۹۲	۰/۰۳	۵/۴۹



کتاب آماری حمل و نقل هوایی کشور

جدول ۵-۲-۳: مقایسه رتبه بندی فرودگاه‌های کشور از نظر نشست و برخاست در کلیه پروازها

رتبه	فرودگاه	سال ۱۴۰۰		سال ۱۴۰۱		رشد (درصد)
		تعداد	سهم	تعداد	سهم	
۲۲	جیرفت	۵۲۶	۰/۱۰	۳۵۸	۰/۰۶	-۳۲/۲۱
۲۳	چابهار	۳,۳۴۲	۰/۶۲	۳,۵۲۸	۰/۶۱	۵/۵۷
۲۴	خارک	۳,۶۲۸	۰/۶۷	۲,۵۰۳	۰/۴۴	-۳۱/۰۱
۲۵	خرم آباد	۱,۳۰۸	۰/۲۴	۱,۰۴۴	۰/۱۸	-۲۰/۱۸
۲۶	خلیج فارس	۶,۰۱۶	۱/۱۲	۵,۷۵۷	۱/۰۰	-۴/۳۱
۲۷	خوی	۲۱۰	۰/۰۴	۱۸۲	۰/۰۳	-۱۳/۳۳
۲۸	دزفول	۱,۰۲۲	۰/۱۹	۶۴۷	۰/۱۱	-۳۶/۶۹
۲۹	رامسر	۱۲,۵۳۳	۲/۳۲	۲۶,۶۵۸	۴/۶۵	۱۱۲/۷۰
۳۰	رشت	۵,۳۲۲	۰/۹۹	۵,۳۰۰	۰/۹۲	-۰/۴۱
۳۱	رفسنجان	۳۷۶	۰/۰۷	۳۰۰	۰/۰۵	-۲۰/۲۱
۳۲	زابل	۵۷۹	۰/۱۱	۴۵۰	۰/۰۸	-۲۲/۲۸
۳۳	زاهدان	۱۲,۳۰۹	۲/۲۸	۱۳,۷۲۱	۲/۳۹	۱۱/۴۷
۳۴	زنجان	۱,۸۸۲	۰/۳۵	۱,۳۶۲	۰/۲۴	-۲۷/۶۳
۳۵	ساری	۴,۲۹۱	۰/۸۰	۳,۹۵۸	۰/۶۹	-۷/۷۶
۳۶	سبزوار	۵۴۸	۰/۱۰	۴۸۳	۰/۰۸	-۱۱/۸۶
۳۷	سراوان	۲۱۵	۰/۰۴	۳۱۱	۰/۰۵	۴۴/۶۵
۳۸	سنندج	۸۸۲	۰/۱۶	۱,۲۳۴	۰/۲۲	۳۹/۹۱
۳۹	سهند	۱۳۷	۰/۰۳	۲۰۵	۰/۰۴	۴۹/۶۴
۴۰	سیرجان	۱,۰۸۲	۰/۲۰	۱,۱۱۹	۰/۲۰	۳/۴۲
۴۱	سیری	۹۹۱	۰/۱۸	۸۹۲	۰/۱۶	-۹/۹۹
۴۲	شاهرود	۳۵۲	۰/۰۷	۳۳۵	۰/۰۶	-۴/۸۳
۴۳	شهرکرد	۱,۶۰۰	۰/۳۰	۱,۶۶۱	۰/۲۹	۳/۸۱
۴۴	شیراز	۲۶,۹۷۵	۵/۰۰	۳۴,۷۴۱	۶/۰۶	۲۸/۷۹



نشست و برخاست هواپیماها در فرودگاه های کشور

جدول ۵-۲-۳: مقایسه رتبه بندی فرودگاه های کشور از نظر نشست و برخاست در کلیه پروازها

رتبه	فرودگاه	سال ۱۴۰۰		سال ۱۴۰۱		رشد (درصد)
		تعداد	سهم	تعداد	سهم	
۴۵	طیس	۳۶۲	۰/۰۷	۴۵۴	۰/۰۸	۲۵/۴۱
۴۶	قزوین	۷,۴۲۷	۱/۳۸	۵,۷۸۱	۱/۰۰	-۲۲/۱۶
۴۷	قشم	۴,۷۶۴	۰/۸۸	۴,۴۳۱	۰/۷۷	-۶/۹۹
۴۸	کرمان	۲۰,۳۶۱	۳/۷۸	۲۳,۴۱۱	۴/۰۸	۱۴/۹۸
۴۹	کرمانشاه	۹,۱۳۰	۱/۶۹	۱۰,۱۵۸	۱/۷۷	۱۱/۲۶
۵۰	کیش	۲۷,۵۳۶	۵/۱۱	۲۴,۱۰۹	۴/۲۰	-۱۲/۴۵
۵۱	گچساران	۷۱۵	۰/۱۳	۲۶۰	۰/۰۵	-۶۳/۶۴
۵۲	گرگان	۳,۶۸۱	۰/۶۸	۳,۴۹۴	۰/۶۱	-۵/۰۸
۵۳	لار	۱,۱۰۴	۰/۲۰	۱,۳۷۸	۰/۲۴	۲۴/۸۲
۵۴	لامرد	۷۰۱	۰/۱۳	۴۲۳	۰/۰۷	-۳۹/۶۶
۵۵	لاوان	۲,۸۳۲	۰/۵۳	۱,۷۶۰	۰/۳۱	-۳۷/۸۵
۵۶	ماکو	۲۳۳	۰/۰۴	۲۷۸	۰/۰۵	۱۹/۳۱
۵۷	ماهشهر	۲,۰۸۴	۰/۳۹	۲,۱۸۴	۰/۳۸	۴/۸۰
۵۸	مشهد	۴۸,۲۷۳	۸/۹۵	۵۹,۰۷۹	۱۰/۳۰	۲۲/۳۹
۵۹	مهرآباد تهران	۱۱۷,۲۲۹	۲۱/۷۵	۱۱۴,۵۴۸	۱۹/۹۷	-۲/۲۹
۶۰	نوشهر	۴,۸۸۶	۰/۹۱	۷,۱۷۵	۱/۲۵	۴۶/۸۵
۶۱	همدان	۵۲۲	۰/۱۰	۴۴۹	۰/۰۸	-۱۳/۹۸
۶۲	یاسوج	۸۷۹	۰/۱۶	۶۲۱	۰/۱۱	-۲۹/۳۵
۶۳	یزد	۸,۳۵۰	۱/۵۵	۷,۴۷۸	۱/۳۰	-۱۰/۴۴
	مجموع	۵۳۹,۰۸۲	۱۰۰	۵۷۳,۷۱۱	۱۰۰	۶/۴۲