

## فصل سوم

### عملکرد شرکت‌های هواپیمایی ایرانی در پروازهای بین‌المللی

#### بخش اول

مقایسه عملکرد سالانه شرکت‌های هواپیمایی ایرانی در پروازهای بین‌المللی





# کتاب آماری حمل و نقل هوایی کشور

## مقایسه عملکرد شرکت‌های هواپیمایی ایرانی در پروازهای بین‌المللی

در این بخش، عملکرد شرکت‌های هواپیمایی ایرانی در پروازهای بین‌المللی به صورت جدول‌های مختلف ارائه شده است. همچنین سهم و نرخ رشد عملکرد سالانه شرکت‌های هواپیمایی ایرانی از نظر جابجایی مسافر، حمل بار و پست در فرودگاه‌های کشور مورد مقایسه قرار گرفته است.

در سال ۱۴۰۱، شرکت‌های هواپیمایی ماهان ایر، ایران ایر، قشم ایر، آتا، ایران ایرتور، معراج، آسمان، زاگرس، تابان، کاسپین، وارش، سپهران، کیش ایر، پارس ایر، کارون، پویا ایر و ساها خدمات جابجایی مسافر، حمل بار و پست بین‌المللی در فرودگاه‌های کشور را ارائه نموده‌اند.

در این سال، تعداد ۵,۵۵۱,۲۰۸ نفر مسافر، ۵۱۳۸۲ تن بار و ۷۴۹ تن پست توسط شرکت‌های هواپیمایی ایرانی جابجا شده که نسبت به سال قبل (۳۲۵۷۹۸۳ نفر مسافر، ۶۱۴۶۴ تن بار و ۷۰۹ تن پست) در بخش مسافر و پست به ترتیب ۷۰/۴ و ۵/۶ درصد افزایش و در بخش بار ۱۶/۴ درصد کاهش عملکرد داشته‌اند (جدول ۳-۱).

شرکت‌های هواپیمایی ماهان ایر، ایران ایر، قشم ایر، آتا، ایران ایرتور، معراج، آسمان، زاگرس، کاسپین، وارش، سپهران، پارس ایر، کارون و پویا ایر نسبت به سال قبل افزایش عملکرد مسافر داشته‌اند و بیشترین سهم عملکرد مسافر بین‌المللی به شرکت هواپیمایی ماهان ایر و بیشترین رشد عملکرد مسافر به شرکت پارس ایر اختصاص دارد.



## کتاب آماری حمل و نقل هوایی کشور

جدول ۱-۳: مقایسه عملکرد کلی شرکت‌های هواپیمایی ایرانی در پروازهای بین‌المللی

ردیف	شاخص	۱۴۰۰	۱۴۰۱	رشد سالانه (%)
۱	تعداد پرواز	۲۵,۰۳۵	۴۰,۶۴۰	۶۲/۳
۲	مسافر	۳,۲۵۷,۹۸۳	۵,۵۵۱,۲۰۸	۷۰/۴
۳	بار (تن)	۶۱,۴۶۴	۵۱,۳۸۲	-۱۶/۴
۴	پست (تن)	۷۰۹	۷۴۹	۵/۶

### رتبه‌بندی فرودگاه‌های کشور و سهم سالانه شرکت‌های هواپیمایی ایرانی در پروازهای بین‌المللی

#### رتبه‌بندی فرودگاه‌های کشور در پروازهای بین‌المللی

به‌طور کلی، در سال ۱۴۰۱، سی و دو فرودگاه در حمل مسافر به شرکت‌های هواپیمایی ایرانی در پروازهای بین‌المللی خدمات ارائه نموده‌اند، که از این بین فرودگاه‌های امام خمینی (ره)، مشهد، شیراز و اصفهان در حمل مسافر بین‌المللی رتبه‌های اول تا چهارم را دارند و سایر فرودگاه‌ها در رتبه‌های بعدی قرار گرفته‌اند.

#### سهم سالانه شرکت‌های هواپیمایی ایرانی در فرودگاه‌های کشور در پروازهای بین‌المللی

در این قسمت سهم شرکت‌های هواپیمایی ایرانی را از دو بعد مورد بررسی قرار می‌دهیم.

#### سهم سالانه مسافر، بار و پست

در سال ۱۴۰۱، هفده شرکت هواپیمایی در جابجایی مسافر، هشت شرکت هواپیمایی در حمل بار و دو شرکت هواپیمایی در حمل پست بین‌المللی فعالیت داشته‌اند.

از نظر عملکردی، شرکت هواپیمایی ماهان ایر در حمل مسافر، بار و پست بیشترین سهم را به خود اختصاص داده است و سایر شرکت‌ها در رتبه‌های بعدی جای دارند.

### پوشش فرودگاهی

عملکرد شرکت‌های هواپیمایی ایرانی از نظر ارائه خدمات در فرودگاه‌های کشور در سال ۱۴۰۱ را می‌توان به این گونه ارزیابی نمود، که شرکت هواپیمایی پارس ایر بیشترین پوشش را به خود اختصاص داده است و شرکت‌های هواپیمایی کارون و ایران ایر و قشم ایر در رتبه‌های دوم تا چهارم قرار دارند و سایر شرکت‌ها در رتبه‌های بعدی قرار گرفته‌اند.





## کتاب آماری حمل و نقل هوایی کشور

جدول ۳-۱-۲: عملکرد شرکت‌های هواپیمایی داخلی در پروازهای بین‌المللی از کلیه فرودگاه‌ها در سال ۱۴۰۱

شرکت	تعداد مسافر		بار (کیلوگرم)		پست (کیلوگرم)		تعداد پرواز	
	ورودی	خروجی	ورودی	خروجی	ورودی	خروجی	ورودی	خروجی
ماهان ایر	۶۶۴,۳۲۹	۷۰۲,۸۴۲	۲۸,۵۸۹,۳۱۶	۱۲,۷۷۲,۹۷۲	۴۸۷,۸۲۳	۱۹۴,۴۹۸	۵۰,۸۲	۵۰,۸۲
ایران ایر	۴۵۷,۵۵۳	۴۹۶,۱۶۴	۳,۴۷۱,۵۶۹	۲,۰۳۰,۴۵۸	۴۵,۵۱۹	۲۱,۱۳۴	۳,۵۳۲	۳,۵۴۶
قشم ایر	۳۸۹,۵۱۵	۴۰۹,۶۱۵	۱۷۱,۸۲۲	۸۲,۵۸۹	.	.	۲,۴۵۹	۲,۴۸۸
آنا	۲۹۲,۹۹۳	۲۵۵,۵۲۸	.	.	.	.	۲,۰۷۴	۲,۰۷۸
ایران ایرتور	۲۱۹,۸۲۲	۱۹۲,۵۴۸	۶,۳۹۵	۴,۴۶۷	.	.	۱,۰۲۱	۱,۰۲۲
معراج	۱۹۴,۶۸۱	۱۸۹,۶۵۵	.	.	.	.	۱,۴۲۴	۱,۴۴۰
آسمان	۱۴۸,۵۸۰	۱۵۴,۳۱۰	۶۲,۳۹۶	۴,۴۲۸	.	.	۹۱۲	۹۱۶
زاگرس	۹۲,۸۹۲	۸۹,۳۸۱	.	.	.	.	۷۳۹	۷۴۰
تابان	۷۴,۷۴۷	۶۲,۴۳۳	.	.	.	.	۵۲۵	۴۷۷
کاسپین	۷۱,۱۵۶	۷۴,۲۹۳	.	.	.	.	۶۲۲	۶۱۵
وارش	۷۰,۲۶۳	۷۱,۲۸۵	۱,۸۸۰	۳,۲۵۲	.	.	۶۶۱	۶۵۸
سپهران	۵۲,۴۹۲	۴۹,۵۶۱	.	.	.	.	۴۵۶	۴۶۳
کیش ایر	۱۸,۹۱۹	۱۸,۶۲۹	.	.	.	.	۲۶۴	۲۶۴
پارس ایر	۶,۶۳۶	۶,۰۸۹	.	.	.	.	۱۷۹	۱۷۳
کارون	۴,۸۱۸	۵,۷۴۰	۱,۴۲۷	۹۵,۴۵۳	.	.	۱۱۷	۱۱۷
پویا ایر	۴,۰۲۱	۳,۷۱۷	۲,۳۱۰,۷۴۴	۱,۷۷۲,۱۲۲	.	.	۲۱۷	۲۱۷
ساحا	۳,۰۵۶	۳,۰۴۵	.	.	.	.	۳۰	۳۰
مجموع	۲,۷۶۶,۴۷۳	۲,۷۸۴,۷۳۵	۳۴,۶۱۵,۴۴۹	۱۶,۷۶۶,۷۴۱	۵۳۳,۳۴۲	۲۱۵,۶۳۲	۲۰,۳۱۴	۲۰,۳۲۶

جدول ۳-۱-۳: عملکرد ماهانه شرکت هواپیمایی ایرانی در پروازهای بین‌المللی

ماه	مسافر		بار (کیلوگرم)		پست (کیلوگرم)		تعداد پرواز	
	ورودی	خروجی	ورودی	خروجی	ورودی	خروجی	ورودی	خروجی
فروردین	۱۹۶,۷۸۵	۱۸۵,۱۸۴	۳,۳۹۷,۲۲۴	۲,۱۲۰,۸۶۵	۵۳,۳۶۱	۲۴,۱۳۰	۱,۴۰۴	۱,۴۰۵
اردیبهشت	۲۴۷,۹۱۵	۲۴۷,۲۲۷	۳,۲۴۷,۶۴۵	۱,۸۲۰,۷۲۲	۵۱,۱۶۵	۲۶,۸۴۴	۱,۶۶۴	۱,۶۶۷
خرداد	۲۵۳,۱۹۳	۲۸۳,۰۴۶	۳,۶۲۵,۵۴۱	۱,۴۵۸,۱۹۵	۴۰,۰۵۰	۱۸,۳۴۵	۱,۸۵۹	۱,۸۷۰
تیر	۳۰۷,۴۹۴	۲۶۲,۰۰۳	۳,۱۰۸,۸۹۴	۱,۳۲۱,۹۶۵	۴۲,۵۵۴	۱۵,۹۸۴	۲,۰۹۷	۲,۰۹۹
مرداد	۲۴۰,۵۹۵	۲۶۱,۵۴۴	۲,۸۴۲,۶۸۵	۱,۴۷۰,۲۷۶	۴۶,۵۱۵	۱۶,۵۴۴	۱,۸۵۶	۱,۸۵۵
شهریور	۳۱۳,۶۶۶	۳۱۸,۷۳۱	۲,۸۳۲,۲۳۲	۱,۱۴۷,۴۰۲	۴۳,۶۰۳	۱۶,۰۲۸	۲,۳۵۲	۲,۳۴۹
مهر	۲۱۴,۰۲۶	۲۱۱,۱۶۷	۲,۵۶۴,۹۰۵	۱,۳۷۴,۶۱۹	۳۷,۲۸۰	۱۵,۲۵۳	۱,۶۳۴	۱,۶۰۰
آبان	۱۹۹,۳۰۹	۲۰۷,۵۳۷	۲,۶۹۸,۱۹۳	۱,۲۴۰,۶۵۰	۴۲,۵۶۲	۱۱,۷۹۴	۱,۵۱۱	۱,۵۲۴
آذر	۱۹۷,۹۷۸	۱۹۱,۳۷۹	۳,۰۷۳,۸۱۶	۱,۲۶۷,۶۸۹	۴۹,۰۴۰	۲۱,۹۹۸	۱,۴۷۵	۱,۴۷۹
دی	۱۸۲,۱۷۳	۱۷۷,۴۷۴	۲,۶۴۵,۹۷۴	۱,۱۴۱,۷۴۱	۵۱,۱۸۳	۲۴,۳۹۰	۱,۳۹۲	۱,۴۰۴
بهمن	۱۹۶,۱۷۱	۱۹۲,۱۸۱	۲,۳۶۲,۶۲۸	۱,۰۴۳,۳۰۰	۴۴,۷۰۰	۱۲,۱۰۰	۱,۴۲۳	۱,۴۱۹
اسفند	۲۱۷,۱۵۸	۲۴۷,۱۶۲	۲,۲۱۵,۷۱۲	۱,۳۴۹,۳۱۷	۳۱,۳۲۹	۱۲,۲۲۲	۱,۶۴۷	۱,۶۵۵
مجموع	۲,۷۶۶,۴۷۳	۲,۷۸۴,۷۳۵	۳۴,۶۱۵,۴۴۹	۱۶,۷۶۶,۷۴۱	۵۳۳,۳۴۲	۲۱۵,۶۳۲	۲۰,۳۱۴	۲۰,۳۲۶



## کتاب آماری حمل و نقل هوایی کشور

جدول ۳-۱-۴: مقایسه تعداد پروازهای انجام شده توسط شرکت‌های ایرانی در پروازهای بین‌المللی

ردیف	شرکت	سال ۱۴۰۰		سال ۱۴۰۱		سالانه رشد
		تعداد پرواز	سهم	تعداد پرواز	سهم	
۱	ماهان ایر	۸,۰۲۰	۳۲/۰۴	۱۰,۱۶۴	۲۵/۰۱	۲۶/۷۳
۲	قشم ایر	۴,۲۲۸	۱۶/۸۹	۴,۹۴۷	۱۲/۱۷	۱۷/۰۱
۳	ایران ایر	۳,۹۲۶	۱۵/۶۸	۷,۰۷۸	۱۷/۴۲	۸۰/۲۹
۴	معراج	۱,۹۲۳	۷/۶۸	۲,۸۶۴	۷/۰۵	۴۸/۹۳
۵	ایران ایرتور	۱,۴۰۲	۵/۶۰	۲,۰۴۳	۵/۰۳	۴۵/۷۲
۶	تابان	۱,۳۰۱	۵/۲۰	۱,۰۰۲	۲/۴۷	-۲۲/۹۸
۷	آتا	۱,۰۵۱	۴/۲۰	۴,۱۵۲	۱۰/۲۲	295/05
۸	کاسپین	۷۶۴	۳/۰۵	۱,۲۳۷	۳/۰۴	۶۱/۹۱
۹	زاگرس	۶۱۰	۲/۴۴	۱,۴۷۹	۳/۶۴	۱۴۲/۴۶
۱۰	آسمان	۴۹۸	۱/۹۹	۱,۸۲۸	۴/۵۰	۲۶۷/۰۷
۱۱	کیش ایر	۴۵۳	۱/۸۱	۵۲۸	۱/۳۰	۱۶/۵۶
۱۲	وارش	۳۹۸	۱/۵۹	۱,۳۱۹	۳/۲۵	۲۳۱/۴۱
۱۳	سپهران	۲۱۹	۰/۸۷	۹۱۹	۲/۲۶	۳۱۹/۶۳
۱۴	پویا ایر	۱۹۱	۰/۷۶	۴۳۴	۱/۰۷	۱۲۷/۲۳
۱۵	فلای پرشیا	۲۱	۰/۰۸	۰	۰/۰	---
۱۶	پارس ایر	۱۸	۰/۰۷	۳۵۲	۰/۸۷	
۱۷	کارون	۱۲	۰/۰۵	۲۳۴	۰/۵۸	۱,۸۵۵/۵۶
۱۸	سaha	۰	۰/۰	۶۰	۱۵/۰	۱,۸۵۰/۰۰
	مجموع	۲۵,۰۳۵	۱۰۰	۴۰,۶۴۰	۱۰۰	۶۴/۳



جدول ۳-۵: مقایسه تعداد مسافر جابجا شده توسط شرکت‌های ایرانی در پروازهای بین‌المللی

رشد سالانه	سال ۱۴۰۱		سال ۱۴۰۰		شرکت	ردیف
	سهم	مسافر تعداد	سهم	مسافر تعداد		
۶۲/۳۰	۲۴/۶۳	۱,۳۶۷,۱۷۱	۲۵/۸۶	۸۴۲,۳۹۸	ماهان ایر	۱
۱۰/۲۰	۱۴/۴۰	۷۹۹,۱۳۰	۲۲/۲۶	۷۲۵,۱۶۶	قشم ایر	۲
۹۵/۵۴	۱۷/۱۸	۹۵۳,۷۱۷	۱۴/۹۷	۴۸۷,۷۳۸	ایران ایر	۳
۳۷/۳۰	۷/۴۳	۴۱۲,۳۷۰	۹/۲۲	۳۰۰,۳۳۵	ایران ایرتور	۴
۴۰/۲۴	۶/۹۲	۳۸۴,۳۳۶	۸/۴۱	۲۷۴,۰۶۵	معراج	۵
-۱۸/۴۲	۲/۴۷	۱۳۷,۱۸۰	۵/۱۶	۱۶۸,۱۴۶	تابان	۶
۳۴۳/۹۱	۹/۸۸	۵۴۸,۵۲۱	۳/۷۹	۱۲۳,۵۶۷	آتا	۷
۲۴۷/۴۰	۵/۴۶	۳۰۲,۸۹۰	۲/۶۸	۸۷,۱۸۷	آسمان	۸
۷۵/۴۷	۲/۶۲	۱۴۵,۴۴۹	۲/۵۴	۸۲,۸۸۹	کاسپین	۹
۲۰۹/۲۳	۳/۲۸	۱۸۲,۱۷۳	۱/۸۱	۵۸,۹۱۲	زاگرس	۱۰
-۱۵/۵۵	۰/۶۸	۳۷,۵۴۸	۱/۳۶	۴۴,۴۶۲	کیش ایر	۱۱
۲۸۹/۹۴	۲/۵۵	۱۴۱,۵۴۸	۱/۱۱	۳۶,۳۰۰	وارش	۱۲
۳۴۷/۵۶	۱/۸۴	۱۰۲,۰۵۳	۰/۷۰	۲۲,۸۰۲	سیهران	۱۳
—	۰/۰۰	۰	۰/۰۵	۱,۷۵۶	فلای پرشیا	۱۴
۷۰۳/۵۳	۰/۱۴	۷,۷۳۸	۰/۰۳	۹۶۳	پویا ایر	۱۵
۱,۳۱۳/۱۸	۰/۱۹	۱۰,۵۵۸	۰/۰۲	۸۰۴	کارون	۱۶
۲,۴۸۱/۱۴	۰/۲۳	۱۲,۷۲۵	۰/۰۲	۴۹۳	پارس ایر	۱۷
—	۰/۱۱	۶,۱۰۱	۰/۰۰	۰	سها	۱۸
۷۰/۴	۱۰۰	۵,۵۵۱,۲۰۸	۱۰۰	۳,۲۵۷,۹۸۳	مجموع	



## کتاب آماری حمل و نقل هوایی کشور

جدول ۳-۶: مقایسه تناژ بار جابجا شده توسط شرکت‌های ایرانی در پروازهای بین‌المللی

رشد سالانه	سال ۱۴۰۱		سال ۱۴۰۰		شرکت	ردیف
	سهم	تناژ بار	سهم	تناژ بار		
-۲۱/۴۲	۸۰/۵۰	۴۱,۳۶۲	۸۵/۶۴	۵۲,۶۳۷	ماهان ایر	۱
-۱۸/۵۴	۱۰/۷۱	۵,۵۰۲	۱۰/۹۹	۶,۷۵۴	ایران ایر	۲
۱۵۱/۰۷	۷/۹۵	۴,۰۸۳	۲/۶۵	۱,۶۲۶	پویا ایر	۳
-۴۰/۰۹	۰/۵۰	۲۵۴	۰/۶۹	۴۲۵	قشم ایر	۴
—	۰/۰۰	۰	۰/۰۲	۱۲	تابان	۵
-۴۵/۶۸	۰/۰۱	۵	۰/۰۲	۹	وارش	۶
—	۰/۱۹	۹۷	۰/۰۰	۰	کارون	۷
—	۰/۱۳	۶۷	۰/۰۰	۰	آسمان	۸
—	۰/۰۲	۱۱	۰/۰۰	۰	ایران ایرتور	۹
-۱۶/۴	۱۰۰	۵۱,۳۸۲	۱۰۰	۶۱,۴۶۴	مجموع	

جدول ۳-۱-۷: مقایسه تناژ پست جابجا شده توسط شرکتهای ایرانی در پروازهای بین المللی

رشد سالانه	سال ۱۴۰۱		سال ۱۴۰۰		شرکت	ردیف
	سهام	مقدار پست	سهام	مقدار پست		
۱۱/۵۷	۱۰/۹۱	۶۸۲	۲۶/۸۶	۶۱۲	ماهان ایر	۱
-۳۱/۶۸	۹۰/۸	۶۷	۷۶/۱۳	۹۸	ایران ایر	۲
۵/۶	۱۰۰	۷۴۹	۱۰۰	۷۰۹	مجموع	



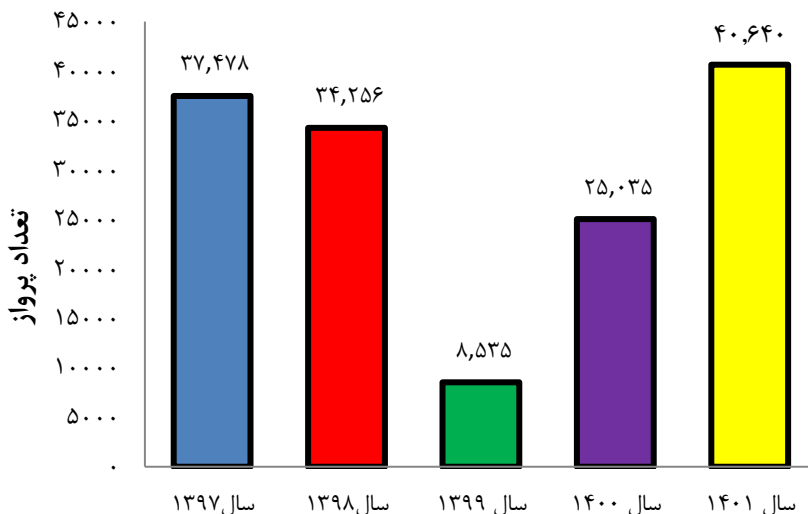
## کتاب آماری حمل و نقل هوایی کشور

جدول ۳-۱-۸: مقایسه پوشش فرودگاهی شرکت‌های هواپیمایی ایرانی در پروازهای بین‌المللی

سالانه رشد	فرودگاه تعداد		شرکت	ردیف
	سال ۱۴۰۱	سال ۱۴۰۰		
۵۰/۰۰	۲۴	۱۶	ایران ایر	۱
۴۲/۸۶	۱۰	۷	وارش	۲
۵۰/۰۰	۹	۶	قشم ایر	۳
-۲۰/۰۰	۸	۱۰	کیش ایر	۴
۳۳/۳۳	۸	۶	پویا ایر	۵
۳۳/۳۳	۸	۶	کاسپین	۶
۰۰/۰	۷	۷	ایران ایرتور	۷
۶۰۰/۰۰	۷	۱	پارس ایر	۸
۲۰/۰۰	۶	۵	آتا	۹
۲۰/۰۰	۶	۵	معراج	۱۰
-۳۷/۵۰	۵	۸	زاگرس	۱۱
۰/۰۰	۵	۵	تابان	۱۲
۰/۰۰	۴	۴	ماهان ایر	۱۳
۳۳/۳۳	۴	۳	آسمان	۱۴
—	۳	۰	سها	۱۵
-۳۳/۳۳	۲	۳	سپهران	۱۶
۱۰۰/۰۰	۲	۱	کارون	۱۷
--	۰	۳	فلای پرشیا	۱۸

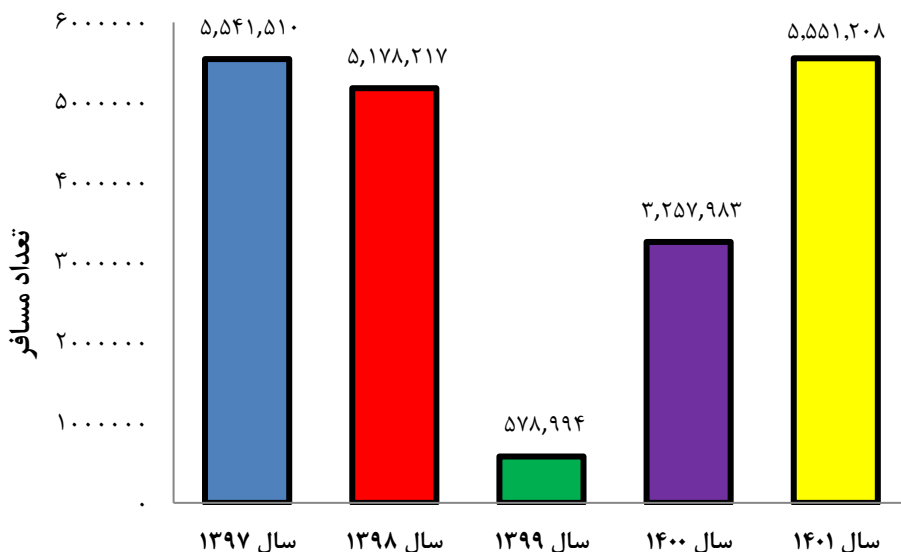
نمودار ۱-۳: مقایسه تعداد پروازهای انجام شده توسط شرکت‌های هواپیمایی ایرانی در پروازهای بین‌المللی از سال

۱۳۹۷ تا سال ۱۴۰۱



نمودار ۲-۱-۳: مقایسه تعداد مسافر جا به جا شده توسط شرکت‌های هواپیمایی ایرانی در پروازهای بین‌المللی از سال

۱۳۹۷ تا سال ۱۴۰۱

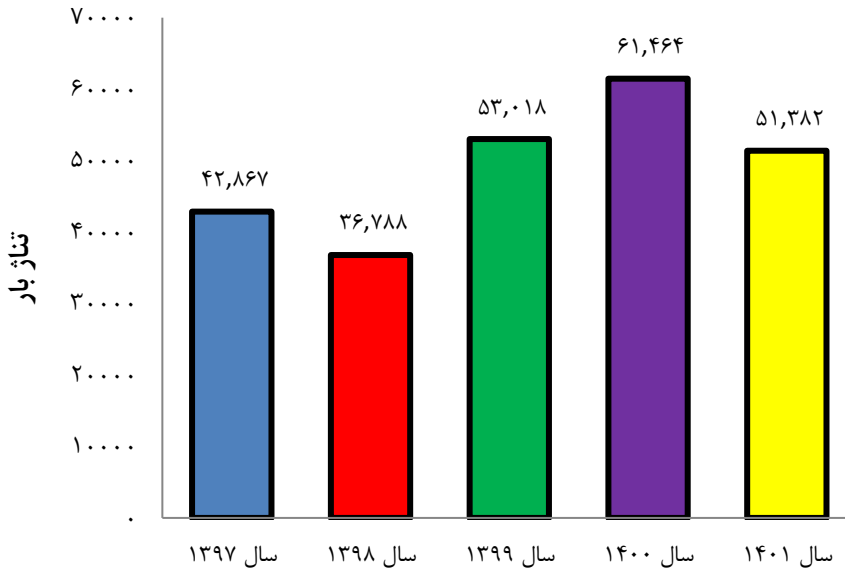




## کتاب آماری حمل و نقل هوایی کشور

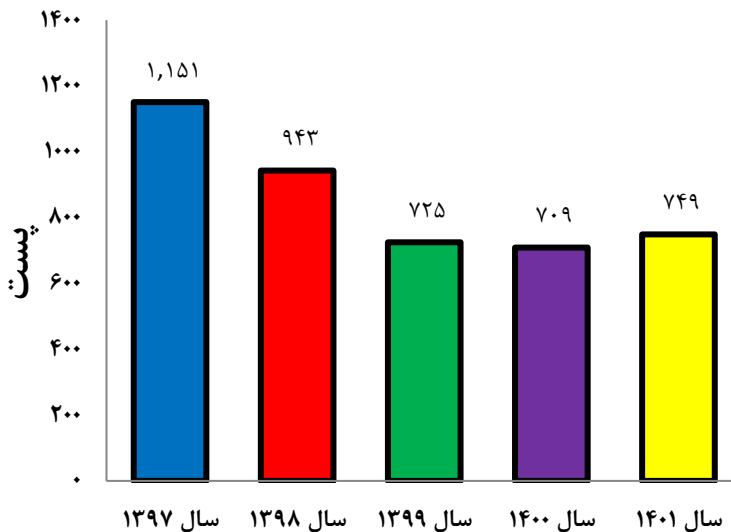
نمودار ۳-۱: مقایسه تناژ بار جا به جا شده توسط شرکت‌های هواپیمایی ایرانی در پروازهای بین‌المللی از سال

۱۳۹۷ تا سال ۱۴۰۱

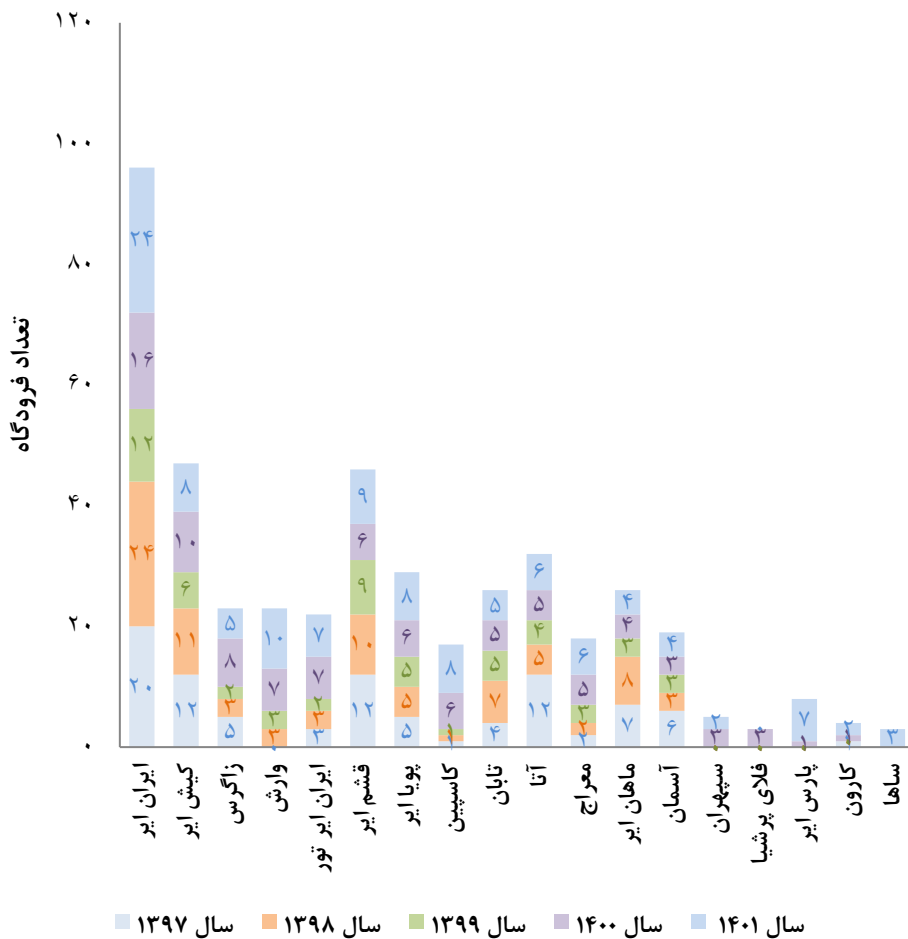


نمودار ۳-۴: مقایسه تناژ پست جا بجا شده توسط شرکت‌های هواپیمایی ایرانی در پروازهای بین‌المللی از سال

۱۳۹۷ تا سال ۱۴۰۱



نمودار ۳-۱-۵: مقایسه پوشش فرودگاهی توسط شرکت‌های هواپیمایی ایرانی در پروازهای بین‌المللی از سال ۱۳۹۷ تا سال ۱۴۰۱

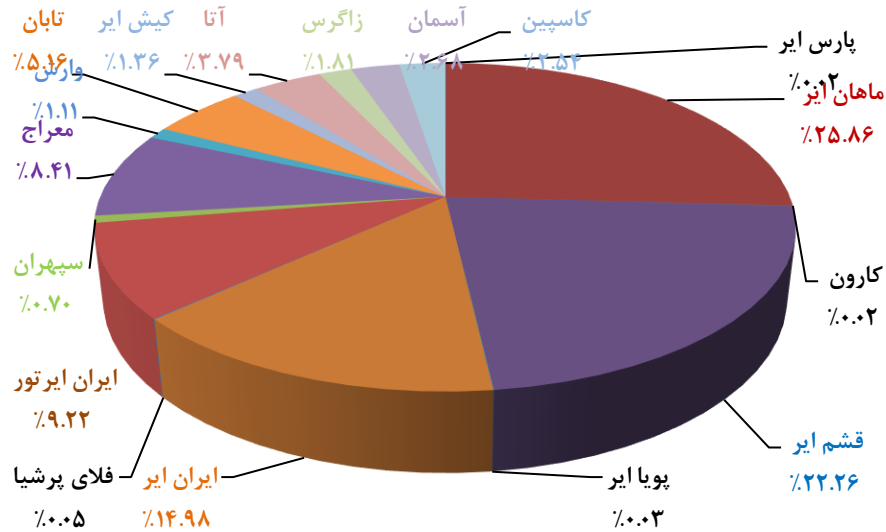




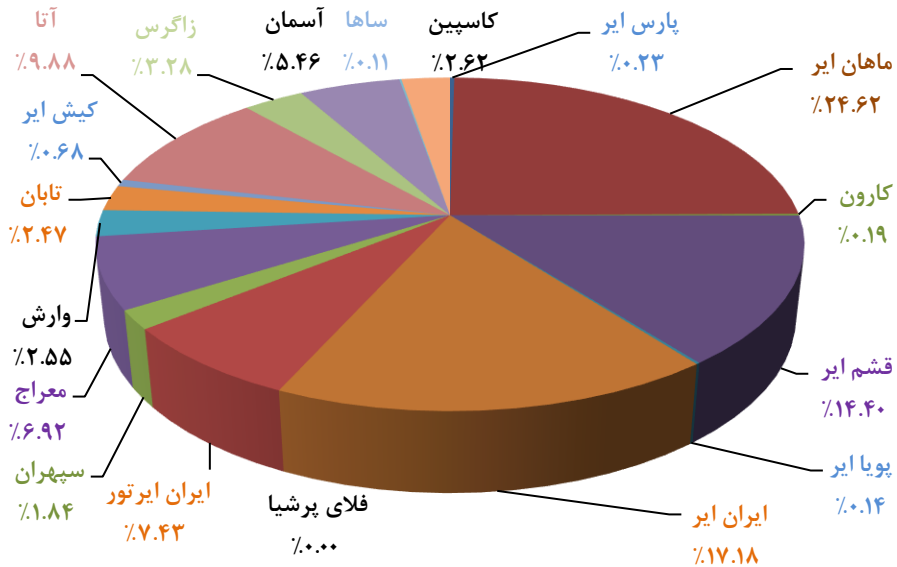
## کتاب آماری حمل و نقل هوایی کشور

نمودار ۳-۱-۶: سهم مسافر جا به جا شده توسط شرکت‌های هواپیمایی ایرانی در پروازهای بین‌المللی در

سال ۱۴۰۰



نمودار ۳-۱-۷: سهم مسافر جا به جا شده توسط شرکت‌های هواپیمایی ایرانی در پروازهای بین‌المللی در سال ۱۴۰۱









# کتاب آماری حمل و نقل هوایی کشور

## فصل سوم

### عملکرد شرکت‌های هواپیمایی ایرانی در پروازهای بین‌المللی

#### بخش دوم

عملکرد سالانه شرکت‌های هواپیمایی ایرانی در پروازهای بین‌المللی (بر حسب مبدا و مقصد پرواز)





# کتاب آماری حمل و نقل هوایی کشور





## کتاب آماری حمل و نقل هوایی کشور

جدول ۳-۲-۱: عملکرد شرکت‌های هواپیمایی داخلی در پروازهای بین‌المللی به تفکیک مبدا داخلی در سال ۱۴۰۱

تعداد پرواز	پست (کیلوگرم)	بار (کیلوگرم)	تعداد مسافر	فرودگاه مقصد	فرودگاه مبدا
۱۰	۰	۱۸۰,۲۲۷	۲۸۶	کویت	آبادان
۱۰	۰	۱۸۰,۲۲۷	۲۸۶	مجموع	
۲	۰	۰	۲۵۵	مدینه	اردبیل
۳	۰	۰	۲۹۷	نجف اشرف	
۵	۰	۰	۵۵۲	مجموع	
۱	۰	۰	۰	آنتالیا	ارومیه
۴	۰	۰	۳۲	اریل	
۸	۰	۰	۳۹۸	استانبول	
۴	۰	۰	۱,۰۴۷	جده	
۴	۰	۰	۰	مدینه	
۲	۰	۰	۱۵۰	نجف اشرف	
۲۳	۰	۰	۱,۶۲۷	مجموع	
۱۶	۰	۰	۳۴۰	تفلیس	اصفهان
۱۹	۰	۰	۱,۵۲۷	جده	
۲	۰	۰	۲۴۹	دالاماند	
۱	۰	۰	۱۱۶	دمشق	
۱	۰	۰	۵۹	ریاض	
۵۰	۰	۱۳۲,۱۰۱	۳,۶۸۵	کویت	
۱۸	۰	۰	۲,۸۴۹	مدینه	
۴۹۲	۰	۰	۵۹,۹۱۳	نجف اشرف	
۵۹۹	۰	۱۳۲,۱۰۱	۶۸,۷۳۸	مجموع	

جدول ۳-۲-۱: عملکرد شرکتهای هواپیمایی داخلی در پروازهای بین المللی به تفکیک مبدا داخلی در سال ۱۴۰۱

تعداد پرواز	پست (کیلوگرم)	بار (کیلوگرم)	تعداد مسافر	فرودگاه مقصد	فرودگاه مبدا
۹	۰	۰	۰	آدنا	امام خمینی
۱	۰	۰	۰	آستانه	
۳	۰	۰	۲۷۶	آقثائو	
۱۱۶	۰	۱۹۴,۷۴۹	۱۶,۵۹۵	آنکارا	
۲	۰	۰	۲۷۰	احمد آباد	
۱۷۲	۳۶	۴۴۳,۹۹۱	۱۷,۱۷۲	اربیل	
۱۹۰	۰	۰	۴۱,۹۲۵	ازمیر	
۴۶	۰	۰	۱۱,۲۵۱	اسپارتا	
۳,۲۹۴	۱۳۳,۰۸۶	۱,۳۱۲,۵۱۶	۶۳۳,۰۹۷	استانبول	
۱۳	۰	۰	۱,۶۱۹	اسلام آباد	
۴۳	۰	۶,۶۴۳	۳,۱۰۲	آلماتی	
۲	۰	۰	۱۲۶	اوش	
۱	۰	۰	۰	اولان باتور	
۲۴۷	۲۶	۳۴,۴۲۳	۲۸,۵۳۲	ایروان	
۸۰	۰	۰	۹,۶۰۷	باتومی	
۵۱	۴۰۴	۲,۰۲۱	۷,۴۶۱	باکو	
۸۳	۶۱	۸۵,۸۲۳	۱۷,۵۲۰	بانکوک	
۳۷۴	۳,۰۱۴	۱۸۳,۳۵۶	۵,۵۲۱	بایون گوانگجو	
۴	۰	۰	۰	بصره	
۴۳۲	۱۴۸	۳۸,۰۶۱	۵۸,۴۱۴	بغداد	
۶	۰	۰	۱۴	بلغراد	



## کتاب آماری حمل و نقل هوایی کشور

جدول ۳-۲-۱: عملکرد شرکت‌های هواپیمایی داخلی در پروازهای بین‌المللی به تفکیک مبدا داخلی در سال ۱۴۰۱

تعداد پرواز	پست (کیلوگرم)	بار (کیلوگرم)	تعداد مسافر	فرودگاه مقصد	فرودگاه مبدا
۴۰	۳۲	۴۵,۹۲۴	۴,۶۳۶	بمبئی	امام خمینی
۱۴	۰	۰	۱,۷۳۴	بودروم	
۹۵	۲۶۹	۵۳,۹۱۶	۱۵,۹۷۹	بیروت	
۷۳	۳۷۳	۲۴۴,۴۵۳	۵۱۳	پکن	
۲	۱۷	۰	۵۳۱	پوکت	
۵۸	۰	۰	۴,۶۰۷	تاشکند	
۴۷۰	۰	۱۱,۵۰۷	۵۶,۴۸۷	تفلیس	
۳۰	۰	۱۹,۰۵۸	۰	جبل علی	
۵۲	۰	۱۲۰	۵,۳۰۹	جده	
۴	۰	۰	۴۵۹	حلب	
۱	۰	۰	۹	دابولیم	
۱۴۸	۰	۰	۱۴,۵۰۰	دالاماند	
۱۱۵	۷۹	۲۲۲,۵۸۷	۱۷,۸۷۰	دمشق	
۴	۰	۰	۴۳	دمودمودوف	
۸۱	۰	۰	۱۵,۶۸۳	دنیزلی	
۱۰۷	۵	۱۲۱,۹۹۳	۱۴,۱۰۶	دهلی	
۱,۴۰۳	۳۰,۵۲۴	۳,۴۳۰,۱۱۲	۲۶۲,۴۱۳	دوبی	
۳	۰	۲,۵۴۸	۱۸۶	دوسلدورف	
۴۱	۰	۰	۲,۹۴۱	دوشنبه	
۳۳	۰	۵,۹۱۷	۳,۵۵۹	دوها	
۳۷	۰	۱۴,۹۶۱	۴,۲۵۹	رم	



جدول ۳-۲-۱: عملکرد شرکت‌های هواپیمایی داخلی در پروازهای بین‌المللی به تفکیک مبدا داخلی در سال ۱۴۰۱

تعداد پرواز	پست (کیلوگرم)	بار (کیلوگرم)	تعداد مسافر	فرودگاه مقصد	فرودگاه مبدا
۶	۰	۲,۴۵۳	۳۷۰	ریمینی	امام خمینی
۱۵۶	۱۷	۲,۲۹۷,۱۵۶	۱۷,۴۹۳	سلیمانیه	
۱۲	۰	۳,۰۸۷	۱,۴۱۴	سن پترزبورگ	
۹۶	۰	۸۳,۶۲۰	۱۷,۱۹۰	شاردوگل	
۱۸۵	۷۹	۲۲۵,۹۷۶	۲,۰۲۶	شانگهای	
۱۶۷	۴۰,۹۵۵	۲,۳۷۹,۴۰۲	۱۹,۱۳۸	شرمیتو	
۱۵۶	۰	۳۵,۶۶۵	۶۲۱	شن ژن	
۹۷	۰	۳۳۳,۹۹۱	۱۶,۱۰۰	فرانکفورت	
۱۰۲	۶۹	۲۱۱,۰۱۶	۱۳,۵۶۱	کابل	
۱	۰	۰	۰	کازان	
۵۱	۱,۴۶۱	۲,۳۰۱	۶,۱۰۱	کراچی	
۱۸	۶۰۱	۹۵,۳۱۸	۳,۵۶۲	کوالالامپور	
۱	۰	۰	۰	کویت	
۵۲	۰	۱,۹۱۱	۵,۷۱۴	لاهور	
۱۶۷	۰	۵۱۷,۲۶۲	۲۵,۳۴۸	لندن	
۴۴	۰	۲,۶۸۰	۶,۰۸۷	مدینه	
۴۹	۰	۹۷۳	۴,۱۵۶	مزار شریف	
۱۲۸	۰	۸,۸۲۱	۲۱,۴۰۳	مسقط	
۲	۰	۰	۰	مسکو	
۸۶	۰	۷۳,۵۰۹	۱۴,۸۹۴	میلان	
۱	۰	۰	۰	نایروبی	



## کتاب آماری حمل و نقل هوایی کشور

جدول ۳-۲-۱: عملکرد شرکت‌های هواپیمایی داخلی در پروازهای بین‌المللی به تفکیک مبدا داخلی در سال ۱۴۰۱

تعداد پرواز	پست (کیلوگرم)	بار (کیلوگرم)	تعداد مسافر	فرودگاه مقصد	فرودگاه مبدا
۳,۶۵۷	۰	۴,۵۵۵	۵۲۳,۰۱۵	نجف اشرف	امام خمینی
۷۴	۰	۱۰۸,۳۲۴	۱۲,۰۲۱	هامبورگ	
۲۵	۰	۰	۴,۲۹۹	وارنا	
۱۳۶	۳,۲۳۲	۱,۰۳۵,۹۳۳	۱۴,۳۵۷	ونوگوا	
۵۱	۰	۹۵,۵۳۵	۷,۷۱۰	وین	
۵	۱۸	۱,۸۰۳	۲۰۲	کرکوک	
۵۴	۰	۱۰۴,۱۸۵	۹,۲۸۴	کلن	
۱۳,۵۵۸	۳,۲۳۲	۱۴,۱۰۰,۰۵۵	۲,۰۲۴,۲۷۶	مجموع	
۷	۰	۰	۶۷	جده	اهواز
۸۱	۰	۱۴۷	۷,۳۴۲	دوبی	
۱	۰	۰	۶۶	دوها	
۱۰۰	۰	۲۱۶,۶۴۲	۵,۳۷۷	کویت	
۹	۰	۰	۲,۰۷۵	مدینه	
۲	۰	۰	۱۱۶	مسقط	
۱۲	۰	۰	۹۷۱	نجف اشرف	
۲۱۲	۰	۲۱۶,۷۸۹	۱۶,۰۱۴	مجموع	
۷	۰	۰	۹۳۷	نجف اشرف	ایران‌شهر
۷	۰	۰	۹۳۷	مجموع	
۲	۰	۰	۵۰۷	جده	بندرعباس
۱	۰	۰	۱۱۷	دمشق	
۲	۰	۴۶,۰۰۰	۰	دهلی	

جدول ۳-۲-۱: عملکرد شرکتهای هواپیمایی داخلی در پروازهای بین المللی به تفکیک مبدا داخلی در سال ۱۴۰۱

تعداد پرواز	پست (کیلوگرم)	بار (کیلوگرم)	تعداد مسافر	فرودگاه مقصد	فرودگاه مبدا
۵۱	۰	۰	۲,۲۴۴	دوبی	بندرعباس
۲۴	۰	۰	۵۲۴	دوها	
۲	۰	۰	۰	مدینه	
۴۳	۰	۰	۲,۷۷۵	مسقط	
۲	۰	۰	۹۱	نجف اشرف	
۱۲۷	۰	۴۶,۰۰۰	۶,۲۵۸	مجموع	
۳	۰	۰	۴۹۲	جده	بوشهر
۲۴	۰	۳	۱,۴۲۴	دوبی	
۱	۰	۰	۰	مدینه	
۲۸	۰	۳	۱,۹۱۶	مجموع	
۵	۰	۰	۱,۰۲۳	جده	بیرجند
۳	۰	۰	۲	مدینه	
۶	۰	۰	۲۸۰	نجف اشرف	
۱۴	۰	۰	۱,۳۰۵	مجموع	
۳	۰	۰	۲۵۷	نجف اشرف	پیام
۳	۰	۰	۲۵۷	مجموع	
۱	۰	۰	۰	ازمیر	تبریز
۲	۰	۰	۰	اسپارتا	
۳۵۹	۰	۰	۴۰,۴۱۶	استانبول	
۱	۰	۰	۰	ایروان	



## کتاب آماری حمل و نقل هوایی کشور

جدول ۳-۲-۱: عملکرد شرکت‌های هواپیمایی داخلی در پروازهای بین‌المللی به تفکیک مبدا داخلی در سال ۱۴۰۱

تعداد پرواز	پست (کیلوگرم)	بار (کیلوگرم)	تعداد مسافر	فرودگاه مقصد	فرودگاه مبدا
۶	۰	۰	۰	جده	تبریز
۳	۰	۰	۲۶۵	دالاماند	
۱	۰	۶۱	۱۰۷	دمشق	
۱	۰	۰	۰	دنیزلی	
۳	۰	۰	۷۹۲	دوبی	
۱	۰	۰	۴۱	کازان	
۶	۰	۰	۱,۵۶۸	مدینه	
۶۵	۰	۰	۸,۰۳۵	نجف اشرف	
۴۴۹	۰	۶۱	۵۱,۲۲۴	مجموع	
۲۶	۰	۰	۱,۹۵۲	مسقط	چابهار
۲۶	۰	۰	۱,۹۵۲	مجموع	
۴	۰	۰	۱۰۵	آستاراخان	رشت
۵	۰	۰	۲۷۰	استانبول	
۲	۰	۰	۷۸	باتومی	
۷	۰	۲۱۱,۰۰۰	۰	دمشق	
۹	۰	۰	۳۴۴	مسقط	
۱	۰	۰	۳	مسکو	
۴۱	۰	۰	۲۱۴۱	نجف اشرف	
۱	۰	۰	۰	ونوگوا	
۷۰	۰	۲۱۱,۰۰۰	۲,۹۴۱	مجموع	
۶	۰	۰	۱,۵۶۷	جده	زاهدان

جدول ۳-۲-۱: عملکرد شرکتهای هواپیمایی داخلی در پروازهای بین المللی به تفکیک مبدا داخلی در سال ۱۴۰۱

تعداد پرواز	پست (کیلوگرم)	بار (کیلوگرم)	تعداد مسافر	فرودگاه مقصد	فرودگاه مبدا
۶	۰	۰	۰	مدینه	زاهدان
۱۲	۰	۰	۱,۵۶۷	مجموع	
۱	۰	۰	۰	جده	زنجان
۳	۰	۰	۵۱۱	مدینه	
۴	۰	۰	۵۱۱	مجموع	
۴	۰	۰	۰	جده	ساری
۸	۰	۰	۱,۵۱۴	مدینه	
۱۱۷	۰	۰	۱۴,۵۳۷	نجف اشرف	
۱۲۹	۰	۰	۱۶,۰۵۱	مجموع	
۲	۰	۰	۲۰۹	نجف اشرف	شاهرود
۲	۰	۰	۲۰۹	مجموع	
۱۲	۰	۰	۲,۷۶۸	استانبول	شیراز
۲۳	۰	۰	۷۹۹	تفلیس	
۶	۰	۰	۱,۲۸۹	جده	
۱	۰	۰	۱۱۹	دمشق	
۳۶۹	۲۵	۱۹,۱۸۷	۳۰,۷۳۵	دوبی	
۷۹	۳۵۸	۲۸,۴۲۴	۵,۴۵۲	دوها	
۹۷	۰	۰	۶,۲۱۹	صحرار	
۹۵	۱۳	۳۷,۹۷۶	۷,۸۱۷	کویت	
۵	۰	۰	۰	مدینه	
۲۴۴	۰	۱,۶۰۴	۲۵,۵۲۸	مسقط	



## کتاب آماری حمل و نقل هوایی کشور

جدول ۳-۲-۱: عملکرد شرکت‌های هواپیمایی داخلی در پروازهای بین‌المللی به تفکیک مبدا داخلی در سال ۱۴۰۱

تعداد پرواز	پست (کیلوگرم)	بار (کیلوگرم)	تعداد مسافر	فرودگاه مقصد	فرودگاه مبدا
۳۴	۰	۰	۳,۰۶۹	نجف اشرف	شیراز
۹۶۵	۳۹۶	۸۷,۱۹۱	۸۳,۷۹۵	مجموع	
۱۶۳	۰	۶۸	۱۲,۶۳۷	دوبی	قشم
۱	۰	۰	۵۱	دوها	
۱۶۴	۰	۶۸	۱۲,۶۸۸	مجموع	
۵۹	۰	۰	۱۲,۳۴۲	بغداد	کرمان
۵	۰	۰	۰	جده	
۱	۰	۰	۱۱۹	دمشق	
۵	۰	۰	۱,۳۰۴	مدینه	
۷۸	۰	۰	۱۲,۱۱۵	نجف اشرف	
۱۴۸	۰	۰	۲۵,۸۸۰	مجموع	
۱۷	۰	۰	۴۹۳	نجف اشرف	کرمانشاه
۱۷	۰	۰	۴۹۳	مجموع	
۱۰	۰	۰	۷۳۷	بغداد	کیش
۱	۰	۰	۰	جده	
۱۱	۰	۰	۳۹۰	دوبی	
۳	۰	۰	۳۰۵	دوها	
۱۴	۰	۰	۱,۲۴۳	مسقط	
۴	۰	۰	۱۹۳	نجف اشرف	
۴۳	۰	۰	۲,۸۶۸	مجموع	
۲۶	۰	۰	۱,۴۷۷	آق‌تائو	گرگان

جدول ۳-۲-۱: عملکرد شرکتهای هواپیمایی داخلی در پروازهای بین المللی به تفکیک مبدا داخلی در سال ۱۴۰۱

تعداد پرواز	پست (کیلوگرم)	بار (کیلوگرم)	تعداد مسافر	فرودگاه مقصد	فرودگاه مبدا
۸	۰	۰	۱,۶۸۰	جده	گرگان
۱	۰	۴۳,۰۰۰	۰	دوشنبه	
۶	۰	۰	۰	مدینه	
۲۶	۰	۰	۱,۶۲۴	نجف اشرف	
۷۷	۰	۴۳,۰۰۰	۴,۷۸۱	مجموع	
۱۶۰	۰	۳۵۱	۱۶,۵۰۹	دوبی	لار
۴۸	۰	۲,۵۳۲	۳,۱۴۸	دوها	
۵۱	۰	۲۷	۴,۱۵۶	کویت	
۸	۰	۰	۱۹۲	مسقط	
۲	۰	۰	۹۹	نجف اشرف	
۲۶۹	۰	۲,۹۱۰	۲۴,۱۰۴	مجموع	
۲۴	۰	۰	۷۸۵	دوها	لامرد
۴	۰	۰	۲۰۲	نجف اشرف	
۲۸	۰	۰	۹۸۷	مجموع	
۱۸	۰	۰	۲,۱۲۸	اسپارتا	مشهد
۱۲۳	۰	۰	۲۹,۰۶۵	استانبول	
۱	۰	۰	۹	الماتی	
۱	۰	۳۳,۵۶۳	۳	اولان باتور	
۲۷۹	۰	۱,۷۹۷	۴۲,۷۳۹	بغداد	
۲۵	۰	۰	۲,۶۳۳	بیروت	
۱۱	۰	۳۸,۱۴۷	۳۰۸	بیشکک	



## کتاب آماری حمل و نقل هوایی کشور

جدول ۳-۲-۱: عملکرد شرکت‌های هواپیمایی داخلی در پروازهای بین‌المللی به تفکیک مبدا داخلی در سال ۱۴۰۱

تعداد پرواز	پست (کیلوگرم)	بار (کیلوگرم)	تعداد مسافر	فرودگاه مقصد	فرودگاه مبدا
۱	۰	۰	۰	تاشکند	مشهد
۹	۰	۰	۸۷۶	تفلیس	
۱	۰	۰	۱۵۱	جبل علی	
۲۱	۰	۰	۱,۵۳۳	جده	
۲۱	۰	۰	۲,۳۰۵	دمشق	
۱	۰	۰	۰	دنیزلی	
۷۴	۰	۸۲۰	۱۵,۵۱۱	دوبی	
۵۱	۰	۳,۱۰۵	۳,۲۷۶	دوشنبه	
۸۳	۰	۰	۱,۹۶۸	قندهار	
۱۴۸	۰	۱۳,۵۱۴	۱۴,۶۲۵	کابل	
۱	۰	۰	۰	کارشی	
۲۶۳	۷۳۰	۱۴,۷۸۱	۲۹,۰۲۰	کویت	
۸۱	۰	۸۲۴	۱۰,۶۰۵	لاهور	
۲۵	۰	۰	۴,۳۵۶	مدینه	
۵۲	۰	۳۳۹	۷,۶۴۰	مزارشریف	
۴۶	۰	۱۶۰	۳,۱۶۸	مسقط	
۱۷۰۱	۰	۲,۷۹۴	۲۴۱,۶۳۹	نجف اشرف	
۳,۰۳۷	۷۳۰	۱۰۹,۸۴۴	۴۱۳,۵۵۸	مجموع	
۲	۰	۰	۱۰	آستاراخان	مهرآباد تهران
۱	۰	۰	۵۰	آنتالیا	
۱	۰	۰	۸	آنکارا	



جدول ۳-۲-۱: عملکرد شرکتهای هواپیمایی داخلی در پروازهای بین المللی به تفکیک مبدا داخلی در سال ۱۴۰۱

تعداد پرواز	پست (کیلوگرم)	بار (کیلوگرم)	تعداد مسافر	فرودگاه مقصد	فرودگاه مبدا
۲	۰	۰	۷	ابوظبی	مهرآباد تهران
۳	۰	۰	۷	اریل	
۱	۰	۰	۰	ارومچی	
۳	۰	۰	۰	استانبول	
۱	۰	۰	۸	ایروان	
۳	۰	۰	۱۳	باکو	
۱۰	۰	۰	۲۵۵	بغداد	
۶	۰	۰	۳۷	بیروت	
۱	۰	۰	۳۷	بیشکک	
۱	۰	۰	۰	تاشکند	
۴	۰	۰	۰	جبل علی	
۵	۰	۰	۰	جده	
۳	۰	۰	۰	چورلو	
۱	۰	۰	۳۰	چیکمند	
۴۱	۰	۱۹۵,۳۷۰	۷,۵۱۶	حلب	
۴۸	۰	۱,۳۲۰,۱۲۲	۱,۱۹۹	دمشق	
۱	۰	۰	۲۳	دهلی	
۲	۰	۰	۱۲	دوبی	
۴	۰	۰	۲۰	دوشنبه	
۳	۰	۰	۱۷	دوها	
۳	۰	۰	۴	سلیمانیه	



## کتاب آماری حمل و نقل هوایی کشور

جدول ۳-۲-۱: عملکرد شرکت‌های هواپیمایی داخلی در پروازهای بین‌المللی به تفکیک مبدا داخلی در سال ۱۴۰۱

تعداد پرواز	پست (کیلوگرم)	بار (کیلوگرم)	تعداد مسافر	فرودگاه مقصد	فرودگاه مبدا
۱	۰	۰	۵	کابل	مهرآباد تهران
۱	۰	۰	۴۱	کارشی	
۱	۰	۴۳,۰۰۰	۰	لاتاکیا	
۱	۰	۰	۰	مدینه	
۱	۰	۰	۰	مسکو	
۱۵	۰	۳۶,۰۰۰	۵۳۰	نجف اشرف	
۵۴	۰	۴۳,۰۰۰	۴۰	ونوگوا	
۲۲۴	۰	۱,۶۳۷,۴۹۲	۹,۸۶۹	مجموع	
۶	۰	۰	۱,۳۰۰	جده	همدان
۴	۰	۰	۰	مدینه	
۱۰	۰	۰	۱,۳۰۰	مجموع	
۷	۰	۰	۰	جده	یزد
۷	۰	۰	۱,۷۳۵	مدینه	
۵۲	۰	۰	۶,۰۵۶	نجف اشرف	
۶۶	۰	۰	۷,۷۹۱	مجموع	
۲۰,۳۲۶	۲۱۵,۶۳۲	۱۶,۷۶۶,۷۴۱	۲,۷۸۴,۷۳۵	مجموع	

عملکرد شرکتهای هواپیمایی ایرانی در پروازهای بین المللی

جدول ۳-۲: عملکرد شرکتهای هواپیمایی داخلی در پروازهای بین المللی به تفکیک مبدا خارجی در سال ۱۴۰۱

تعداد پرواز	پست (کیلوگرم)	بار (کیلوگرم)	تعداد مسافر	فرودگاه مقصد	فرودگاه مبدا
۲	۰	۰	۱۵	مهر آباد تهران	ابوظبی
۲	۰	۰	۱۵	مجموع	
۲	۰	۰	۳۹۶	امام خمینی	احمد آباد
۲	۰	۰	۳۹۶	مجموع	
۴	۰	۰	۲۹	ارومیه	اریل
۱۷۲	۸	۴,۶۵۰	۱۷,۱۸۳	امام خمینی	
۳	۰	۰	۳	مهرآباد تهران	
۱۷۹	۸	۴,۶۵۰	۱۷,۲۱۵	مجموع	
۱	۰	۰	۰	مشهد	ارومچی
۱	۰	۰	۰	مجموع	
۱۸۹	۰	۰	۴۱,۳۷۴	امام خمینی	ازمیر
۱	۰	۰	۱۲۳	تبریز	
۱۹۰	۰	۰	۴۱,۴۹۷	مجموع	
۴۵	۰	۰	۹,۵۱۰	امام خمینی	اسپارتا
۲۰	۰	۰	۲,۲۵۱	تبریز	
۶۵	۰	۰	۱۱,۷۶۱	مجموع	
۵	۰	۰	۱۵۳	رشت	آستاراخان
۱	۰	۰	۸	مهرآباد تهران	
۶	۰	۰	۱۶۱	مجموع	
۸	۰	۰	۴۹۱	ارومیه	استانبول

عملکرد شرکتهای هواپیمایی ایرانی در پروازهای بین المللی

جدول ۲-۳: عملکرد شرکتهای هواپیمایی داخلی در پروازهای بین المللی به تفکیک مبدا خارجی در سال ۱۴۰۱

تعداد پرواز	پست (کیلوگرم)	بار (کیلوگرم)	تعداد مسافر	فرودگاه مقصد	فرودگاه مبدا
۴۶	۰	۱۸۱	۲,۸۹۹	مجموع	
۱	۰	۰	۰	ارومیه	آنتالیا
۱	۰	۰	۴۹	مهرآباد تهران	
۲	۰	۰	۴۹	مجموع	
۱۱۵	۰	۱۳,۴۸۹	۱۳,۳۵۸	امام خمینی	آنکارا
۱	۰	۰	۱۱۶	تبریز	
۱	۰	۰	۱۱	مهرآباد تهران	
۱۱۷	۰	۱۳,۴۸۹	۱۳,۴۸۵	مجموع	
۲	۰	۰	۱۵۷	امام خمینی	اوش
۲	۰	۰	۱۵۷	مجموع	
۲	۰	۰	۰	امام خمینی	اولان باتور
۲	۰	۰	۰	مجموع	
۲۲۹	۰	۱۴۵	۳۱,۰۵۳	امام خمینی	ایروان
۱	۰	۰	۰	تبریز	
۱	۰	۰	۸	مهرآباد تهران	
۲۳۱	۰	۱۴۵	۳۱,۰۶۱	مجموع	
۸۰	۰	۱۲۵	۸,۹۳۷	امام خمینی	باتومی
۸۰	۰	۱۲۵	۸,۹۳۷	مجموع	
۵۱	۰	۱,۰۶۴	۴,۶۷۳	امام خمینی	باکو
۳	۰	۰	۴۳	مهرآباد تهران	



## کتاب آماری حمل و نقل هوایی کشور

جدول ۲-۳: عملکرد شرکت‌های هواپیمایی داخلی در پروازهای بین‌المللی به تفکیک مبدا خارجی در سال ۱۴۰۱

تعداد پرواز	پست (کیلوگرم)	بار (کیلوگرم)	تعداد مسافر	فرودگاه مقصد	فرودگاه مبدا
۵۴	۰	۱,۰۶۴	۴,۷۱۶	مجموع	
۸۴	۸۳۳	۱,۴۳۸,۰۱۵	۱۶,۲۸۱	امام خمینی	بانکوک
۸۴	۸۳۳	۱,۴۳۸,۰۱۵	۱۶,۲۸۱	مجموع	
۳۷۴	۱۹۵,۶۲۶	۹,۰۴۳,۲۳۸	۳,۳۸۱	امام خمینی	بایون گوآنکجو
۳۷۴	۱۹۵,۶۲۶	۹,۰۴۳,۲۳۸	۳,۳۸۱	مجموع	
۴	۰	۰	۱۱۲	امام خمینی	بصره
۴	۰	۰	۱۱۲	مجموع	
۴۲۹	۰	۰	۶۰,۱۴۹	امام خمینی	بغداد
۱	۰	۰	۰	ایلام	
۶۰	۰	۰	۱۲,۳۱۶	کرمان	
۱۰	۰	۰	۷۰۸	کیش	
۲۷۷	۰	۰	۴۲,۹۰۱	مشهد	
۷	۰	۰	۴۱	مهرآباد تهران	
۷۸۴	۰	۰	۱۱۶,۱۱۵	مجموع	
۶	۰	۰	۱۱	امام خمینی	بلغراد
۶	۰	۰	۱۱	مجموع	
۴۰	۰	۱۲۶,۹۱۸	۴,۶۰۹	امام خمینی	بمبئی
۴۰	۰	۱۲۶,۹۱۸	۴,۶۰۹	مجموع	
۱۳	۰	۰	۱۳۱۲	امام خمینی	بودروم
۱۳	۰	۰	۱۳۱۲	مجموع	

عملکرد شرکتهای هواپیمایی ایرانی در پروازهای بین المللی

جدول ۲-۳: عملکرد شرکتهای هواپیمایی داخلی در پروازهای بین المللی به تفکیک مبدا خارجی در سال ۱۴۰۱

تعداد پرواز	پست (کیلوگرم)	بار (کیلوگرم)	تعداد مسافر	فرودگاه مقصد	فرودگاه مبدا
۱۱۴	۰	۱۷,۴۵۷	۱۷,۷۸۹	امام خمینی	بیروت
۵	۰	۰	۸۳۷	مشهد	
۸	۰	۰	۲۵	مهرآباد تهران	
۱۲۷	۰	۱۷,۴۵۷	۱۸,۶۵۱	مجموع	
۱۲	۰	۰	۳۹۵	مشهد	بیشکک
۱	۰	۰	۴۱	مهرآباد تهران	
۱۳	۰	۰	۴۳۶	مجموع	
۷۳	۰	۱,۶۰۱,۶۳۳	۳۲۳	امام خمینی	پکن
۷۳	۰	۱,۶۰۱,۶۳۳	۳۲۳	مجموع	
۲	۰	۰	۲۵۹	امام خمینی	پوکت
۲	۰	۰	۲۵۹	مجموع	
۵۴	۰	۰	۳۹۳۷	امام خمینی	تاشکند
۲	۰	۰	۷۸	مهرآباد تهران	
۵۶	۰	۰	۴۰۱۵	مجموع	
۱۶	۰	۰	۳۸۸	اصفهان	تفلیس
۴۶۸	۰	۳,۱۷۵	۵۴,۴۲۵	امام خمینی	
۲۳	۰	۰	۸۴۱	شیراز	
۹	۰	۰	۸۵۹	مشهد	
۵۱۶	۰	۳,۱۷۵	۵۶,۵۱۲	مجموع	
۳۵	۰	۱,۴۹۲,۹۷۹	۲۲۶	امام خمینی	جبل علی



## کتاب آماری حمل و نقل هوایی کشور

جدول ۳-۲: عملکرد شرکت‌های هواپیمایی داخلی در پروازهای بین‌المللی به تفکیک مبدا خارجی در سال ۱۴۰۱

تعداد پرواز	پست (کیلوگرم)	بار (کیلوگرم)	تعداد مسافر	فرودگاه مقصد	فرودگاه مبدا
۳۵	۰	۱,۴۹۲,۹۷۹	۲۲۶	مجموع	جده
۱	۰	۰	۲۶۲	اردبیل	
۳	۰	۰	۰	ارومیه	
۲۱	۰	۰	۲,۹۳۳	اصفهان	
۴۶	۰	۰	۵,۵۷۴	امام خمینی	
۹	۰	۰	۲,۱۴۶	اهواز	
۱	۰	۰	۰	بندرعباس	
۳	۰	۰	۰	بوشهر	
۳	۰	۰	۰	بیرجند	
۶	۰	۰	۱,۵۵۷	تبریز	
۶	۰	۰	۰	زاهدان	
۳	۰	۰	۵۱۱	زنجان	
۷	۰	۰	۱,۵۴۳	ساری	
۵	۰	۰	۰	شیراز	
۵	۰	۰	۱,۳۰۰	کرمان	
۱	۰	۰	۰	کیش	
۶	۰	۵۱	۰	گرگان	
۲۷	۰	۰	۴,۴۳۵	مشهد	
۲	۰	۰	۰	مهرآباد تهران	
۵	۰	۰	۰	همدان	
۸	۰	۰	۱,۷۷۸	یزد	

عملکرد شرکتهای هواپیمایی ایرانی در پروازهای بین المللی

جدول ۲-۳: عملکرد شرکتهای هواپیمایی داخلی در پروازهای بین المللی به تفکیک مبدا خارجی در سال ۱۴۰۱

تعداد پرواز	پست (کیلوگرم)	بار (کیلوگرم)	تعداد مسافر	فرودگاه مقصد	فرودگاه مبدا
۱۶۸	۰	۵۱	۲۲,۰۳۹	مجموع	
۲	۰	۸۶,۰۰۰	۰	گرگان	چورلو
۱	۰	۴۳,۰۰۰	۰	مهرآباد تهران	
۳	۰	۱۲۹,۰۰۰	۰	مجموع	
۱	۰	۰	۰	مشهد	چیمکند
۱	۰	۰	۰	مجموع	
۴	۰	۰	۵۶۶	امام خمینی	حلب
۴۱	۰	۱۰,۶۲۰	۸,۰۰۷	مهرآباد تهران	
۴۵	۰	۱۰,۶۲۰	۸,۵۷۳	مجموع	
۱	۰	۰	۲۴	مهرآباد تهران	حیدرآباد
۱	۰	۰	۲۴	مجموع	
۱	۰	۰	۸۳	امام خمینی	دابولیم
۱	۰	۰	۸۳	مجموع	
۱	۰	۰	۱۱۷	اصفهان	دالاماند
۱۴۷	۰	۰	۱۵,۹۱۶	امام خمینی	
۲	۰	۰	۱۲۰	تبریز	
۱۵۰	۰	۰	۱۶,۱۵۳	مجموع	
۱۱۴	۷۱۰	۱۶۶,۱۷۲	۱۷,۹۶۰	امام خمینی	دمشق
۱	۰	۰	۱۱۶	بندر عباس	
۱	۰	۰	۱۱۲	تبریز	





## کتاب آماری حمل و نقل هوایی کشور

جدول ۲-۳: عملکرد شرکت‌های هواپیمایی داخلی در پروازهای بین‌المللی به تفکیک مبدا خارجی در سال ۱۴۰۱

تعداد پرواز	پست (کیلوگرم)	بار (کیلوگرم)	تعداد مسافر	فرودگاه مقصد	فرودگاه مبدا
۱	۰	۰	۱۱۸	شیراز	دمشق
۲	۰	۰	۲۲۹	کرمان	
۲۰	۰	۰	۲۲۳۸	مشهد	
۵۷	۰	۳۰۹,۰۰۰	۱,۲۲۸	مهرآباد تهران	
۱۹۶	۷۱۰	۴۷۵,۱۷۲	۲۲,۰۰۱	مجموع	
۵	۰	۰	۷۷۶	رشت	دمودمودوف
۵	۰	۰	۷۷۶	مجموع	
۷۹	۰	۰	۱۵,۶۱۲	امام خمینی	دنیزلی
۱	۰	۰	۲۷۲	مشهد	
۸۰	۰	۰	۱۵,۸۸۵	مجموع	
۱۰۷	۴۶	۷۶۷,۷۵۰	۱۱,۸۸۰	امام خمینی	دهلی
۲	۰	۰	۰	بندر عباس	
۱۰۹	۴۶	۷۶۷,۷۵۰	۱۱,۸۸۰	مجموع	
۱	۰	۰	۰	اصفهان	دوبی
۱,۴۰۰	۲۸۴,۰۶۳	۶,۰۱۱,۱۱۰	۲۵۰,۳۱۸	امام خمینی	
۸۰	۰	۱۵۰	۶,۵۵۵	اهواز	
۵۲	۰	۰	۲,۲۰۱	بندرعباس	
۲۴	۰	۳۳,۹۵۴	۱,۵۹۰	بوشهر	
۲	۰	۰	۵۳۴	تبریز	
۳۶۸	۰	۱,۴۵۸	۲۹,۴۰۵	شیراز	
۱۶۰	۰	۱۲,۶۹۸	۱۲,۲۵۳	قشم	

عملکرد شرکت‌های هواپیمایی ایرانی در پروازهای بین‌المللی

جدول ۳-۲: عملکرد شرکت‌های هواپیمایی داخلی در پروازهای بین‌المللی به تفکیک مبدا خارجی در سال ۱۴۰۱

تعداد پرواز	پست (کیلوگرم)	بار (کیلوگرم)	تعداد مسافر	فرودگاه مقصد	فرودگاه مبدا
۱۱	۰	۰	۳۷۲	کیش	دوبی
۱۶۰	۰	۳۰۱	۱۴,۹۲۹	لار	
۷۶	۰	۰	۱۵,۶۵۵	مشهد	
۱	۰	۰	۰	مهرآباد تهران	
۲,۳۳۵	۲۸۴,۰۶۳	۶,۰۵۹,۶۷۱	۲۳۳,۸۱۲	مجموع	
۳	۰	۰	۶۹	امام خمینی	دوسلدورف
۳	۰	۰	۶۹	مجموع	
۴۱	۰	۰	۲,۹۰۳	امام خمینی	دوشنبه
۵۱	۰	۰	۳,۳۵۰	مشهد	
۶	۰	۲۲,۵۰۰	۲۵	مهرآباد تهران	
۹۸	۰	۲۲,۵۰۰	۶,۲۷۸	مجموع	
۴۷	۰	۰	۳,۷۸۷	امام خمینی	دوها
۲	۰	۰	۶۸	اهواز	
۲۲	۰	۰	۵۲۰	بندرعباس	
۷۷	۰	۴,۷۱۱	۴,۹۳۴	شیراز	
۱	۰	۰	۵۱	قشم	
۴	۰	۰	۲۱۵	کیش	
۴۸	۰	۱۵۰	۲,۷۵۵	لار	
۲۳	۰	۰	۵۴۶	لامرد	
۳	۰	۰	۱۸	مهرآباد تهران	
۲۲۷	۰	۴,۸۶۱	۱۲,۸۹۴	مجموع	



## کتاب آماری حمل و نقل هوایی کشور

جدول ۲-۳: عملکرد شرکت‌های هواپیمایی داخلی در پروازهای بین‌المللی به تفکیک مبدا خارجی در سال ۱۴۰۱

تعداد پرواز	پست (کیلوگرم)	بار (کیلوگرم)	تعداد مسافر	فرودگاه مقصد	فرودگاه مبدا
۳۷	۰	۶,۹۷۸	۲,۴۵۰	امام خمینی	رم
۳۷	۰	۶,۹۷۸	۲,۴۵۰	مجموع	
۱	۰	۰	۰	کیش	ریاض
۱	۰	۰	۰	مجموع	
۱۱	۰	۰	۲۲۰	امام خمینی	ریمینی
۱۱	۰	۰	۲۲۰	مجموع	
۱۵۶	۰	۱۲۶,۸۲۲	۱۹,۱۱۴	امام خمینی	سلیمانیه
۳	۰	۰	۷	مهرآباد تهران	
۱۵۹	۰	۱۲۶,۸۲۲	۱۹,۱۲۱	مجموع	
۱۲	۰	۱,۱۲۲	۱,۴۰۰	امام خمینی	سن پترزبورگ
۱۲	۰	۱,۱۲۲	۱,۴۰۰	مجموع	
۹۳	۰	۱۷۴,۳۸۵	۱۳,۲۱۰	امام خمینی	شاردوگل
۹۳	۰	۱۷۴,۳۸۵	۱۳,۲۱۰	مجموع	
۱۸۴	۰	۴,۴۱۷,۰۵۹	۱,۶۴۵	امام خمینی	شانگهای
۱۸۴	۰	۴,۴۱۷,۰۵۹	۱,۶۴۵	مجموع	
۱۶۶	۰	۱۱۸,۶۶۳	۱۲,۷۷۰	امام خمینی	شرمیتو
۱۶۶	۰	۱۱۸,۶۶۳	۱۲,۷۷۰	مجموع	
۱۵۶	۶,۵۲۷	۳,۹۹۰,۲۹۷	۴۷۱	امام خمینی	شن ژن
۱۵۶	۶,۵۲۷	۳,۹۹۰,۲۹۷	۴۷۱	مجموع	
۹۵	۰	۰	۶,۰۱۶	شیراز	صحار

عملکرد شرکتهای هواپیمایی ایرانی در پروازهای بین المللی

جدول ۳-۲: عملکرد شرکتهای هواپیمایی داخلی در پروازهای بین المللی به تفکیک مبدا خارجی در سال ۱۴۰۱

تعداد پرواز	پست (کیلوگرم)	بار (کیلوگرم)	تعداد مسافر	فرودگاه مقصد	فرودگاه مبدا
۹۵	۰	۰	۶,۰۱۶	مجموع	
۹۶	۵۷۹	۳۵۳,۷۶۹	۱۴,۳۳۵	امام خمینی	فرانکفورت
۹۶	۵۷۹	۳۵۳,۷۶۹	۱۴,۳۳۵	مجموع	
۸۳	۰	۰	۳,۴۳۲	مشهد	قندهار
۸۳	۰	۰	۳,۴۳۲	مجموع	
۱۰۲	۰	۶۶	۱۶,۱۲۳	امام خمینی	کابل
۱۴۸	۰	۰	۱۹,۳۴۹	مشهد	
۱	۰	۰	۵	مهرآباد تهران	
۲۵۱	۰	۶۶	۳۵,۴۷۷	مجموع	
۴	۰	۰	۱۰۶	مهرآباد تهران	کارشی
۴	۰	۰	۱۰۶	مجموع	
۲	۰	۰	۵۴	امام خمینی	کازان
۲	۰	۰	۵۴	مجموع	
۵۱	۰	۸۱۳	۵,۰۴۵	امام خمینی	کراچی
۵۱	۰	۸۱۳	۵,۰۴۵	مجموع	
۱۸	۰	۳۲۲,۸۴۷	۲,۸۸۲	امام خمینی	کوالالمپور
۱۸	۰	۳۲۲,۸۴۷	۲,۸۸۲	مجموع	
۹	۰	۰	۳۵۳	آبادان	کویت
۴۷	۰	۱,۲۵۳	۳,۳۸۶	اصفهان	
۹۷	۰	۱,۶۲۷	۳,۹۷۱	اهواز	



## کتاب آماری حمل و نقل هوایی کشور

جدول ۲-۳: عملکرد شرکت‌های هواپیمایی داخلی در پروازهای بین‌المللی به تفکیک مبدا خارجی در سال ۱۴۰۱

تعداد پرواز	پست (کیلوگرم)	بار (کیلوگرم)	تعداد مسافر	فرودگاه مقصد	فرودگاه مبدا
۹۷	۰	۲,۱۳۹	۷,۵۹۶	شیراز	کویت
۵۰	۰	۶۰۰	۳,۷۷۰	لار	
۲۶۹	۰	۲۰۰	۲۸,۷۷۰	مشهد	
۵۶۹	۰	۵,۸۱۹	۴۷,۸۴۶	مجموع	
۵	۰	۰	۳۳۱	امام خمینی	کرکوک
۵	۰	۰	۳۳۱	مجموع	
۴۸	۰	۱۱۷,۰۳۷	۸۸۳۱	امام خمینی	کلن
۴۸	۰	۱۱۷,۰۳۷	۸,۸۳۱	مجموع	
۱	۰	۰	۰	مهرآباد تهران	لاتاکیا
۱	۰	۰	۰	مجموع	
۵۲	۰	۱۶۰,۲۳۴	۵,۱۲۳	امام خمینی	لاهور
۸۱	۰	۰	۹,۷۴۴	مشهد	
۱۳۳	۰	۱۶۰,۲۳۴	۱۴,۸۶۷	مجموع	
۱۶۷	۴۲,۵۵۶	۷۴,۱۷۵	۲۲,۲۶۸	امام خمینی	لندن
۱۶۷	۴۲,۵۵۶	۷۴,۱۷۵	۲۲,۲۶۸	مجموع	
۱	۰	۰	۰	اردبیل	مدینه
۵	۰	۰	۱,۰۵۷	ارومیه	
۱۷	۰	۰	۱,۵۳۴	اصفهان	
۵۲	۰	۰	۵,۶۶۴	امام خمینی	
۸	۰	۰	۰	اهواز	

عملکرد شرکت‌های هواپیمایی ایرانی در پروازهای بین‌المللی

جدول ۳-۲: عملکرد شرکت‌های هواپیمایی داخلی در پروازهای بین‌المللی به تفکیک مبدا خارجی در سال ۱۴۰۱

تعداد پرواز	پست (کیلوگرم)	بار (کیلوگرم)	تعداد مسافر	فرودگاه مقصد	فرودگاه مبدا
۳	۰	۰	۵۱۳	بندرعباس	مدینه
۲	۰	۰	۴۹۶	بوشهر	
۵	۰	۰	۱,۰۱۸	بیرجند	
۶	۰	۰	۰	تبریز	
۶	۰	۰	۱,۵۷۲	زاهدان	
۱	۰	۰	۰	زنجان	
۵	۰	۰	۰	ساری	
۵	۰	۰	۱,۲۸۶	شیراز	
۵	۰	۰	۰	کرمان	
۷	۰	۰	۱,۶۹۳	گرگان	
۲۱	۰	۰	۱,۵۴۲	مشهد	
۵	۰	۰	۱,۳۰۳	همدان	
۵	۰	۰	۰	یزد	
۱۵۹	۰	۰	۱۷,۶۷۸	مجموع	
۴۹	۰	۰	۵,۳۰۷	امام خمینی	مزار شریف
۵۲	۰	۰	۷,۳۲۸	مشهد	
۱۰۱	۰	۰	۱۲,۶۳۵	مجموع	
۱۲۸	۰	۱۳۳	۲۰,۲۴۱	امام خمینی	مسقط
۲	۰	۰	۱۱۵	اهواز	
۴۳	۰	۰	۲,۶۱۲	بندرعباس	
۲۶	۰	۰	۱,۴۴۴	چابهار	



## کتاب آماری حمل و نقل هوایی کشور

جدول ۲-۳: عملکرد شرکت‌های هواپیمایی داخلی در پروازهای بین‌المللی به تفکیک مبدا خارجی در سال ۱۴۰۱

تعداد پرواز	پست (کیلوگرم)	بار (کیلوگرم)	تعداد مسافر	فرودگاه مقصد	فرودگاه مبدا
۱۰	۰	۰	۳۴۴	رشت	مسقط
۲۴۶	۰	۱,۰۴۴	۲۳,۵۰۶	شیراز	
۱۵	۰	۰	۱,۲۱۳	کیش	
۸	۰	۰	۱۲۸	لار	
۳۷	۰	۰	۱,۹۹۳	مشهد	
۵۱۵		۱,۱۷۷	۵۱,۵۹۶	مجموع	
۱۰	۰	۱۷,۱۰۰	۰	امام خمینی	مسکو
۱	۰	۰	۳	تبریز	
۲	۰	۰	۰	مهرآباد تهران	
۱۳	۰	۱۷,۱۰۰	۳	مجموع	
۱	۰	۰	۰	امام خمینی	میانمار
۱	۰	۰	۰	مجموع	
۹۲	۰	۳۷۴,۷۳۰	۹,۲۱۹	امام خمینی	میلان
۹۲	۰	۳۷۴,۷۳۰	۹,۲۱۹	مجموع	
۱	۰	۰	۲	امام خمینی	نابرویی
۱	۰	۰	۲	مجموع	
۱	۰	۰	۱۴۲	اراک	نجف اشرف
۳	۰	۰	۲۹۵	اردبیل	
۲	۰	۰	۱۶۵	ارومیه	
۴۹۷	۰	۰	۶۰,۷۹۱	اصفهان	
۳,۶۳۰	۰	۶۶۲	۵۱۴,۶۹۹	امام خمینی	

عملکرد شرکتهای هواپیمایی ایرانی در پروازهای بین المللی

جدول ۳-۲: عملکرد شرکتهای هواپیمایی داخلی در پروازهای بین المللی به تفکیک مبدا خارجی در سال ۱۴۰۱

تعداد پرواز	پست (کیلوگرم)	بار (کیلوگرم)	تعداد مسافر	فرودگاه مقصد	فرودگاه مبدا
۱۲	۰	۰	۶۷۴	اهواز	نجف اشرف
۲	۰	۰	۷۱	بندرعباس	
۶	۰	۰	۲۸۲	بیرجند	
۴	۰	۰	۴۶۰	پیام	
۶۵	۰	۰	۹,۰۳۹	تبریز	
۴۵	۰	۰	۲,۲۸۵	رشت	
۱۱۶	۰	۰	۱۴,۴۸۸	ساری	
۲	۰	۰	۱۰۰	شاهرود	
۴۲	۰	۰	۳,۵۱۰	شیراز	
۱	۰	۰	۷۷	قشم	
۷۷	۰	۰	۱۱,۹۱۹	کرمان	
۱۷	۰	۰	۵۶۲	کرمانشاه	
۳	۰	۰	۱۹۰	کیش	
۳۷	۰	۰	۱,۷۶۲	گرگان	
۲	۰	۰	۱۱۸	لار	
۴	۰	۰	۲۰۱	لامرد	
۱,۷۵۷	۰	۰	۲۶۰,۵۸۹	مشهد	
۱۲	۰	۰	۵۲۴	مهرآباد تهران	
۵۴	۰	۰	۶,۱۰۶	یزد	
۶,۳۹۱	۰	۶۶۲	۸۸۹,۰۵۱	مجموع	
۷۳	۰	۱۶۴,۶۹۸	۱۰,۳۵۵	امام خمینی	هامبورگ





## کتاب آماری حمل و نقل هوایی کشور

جدول ۲-۳: عملکرد شرکت‌های هواپیمایی داخلی در پروازهای بین‌المللی به تفکیک مبدا خارجی در سال ۱۴۰۱

تعداد پرواز	پست (کیلوگرم)	بار (کیلوگرم)	تعداد مسافر	فرودگاه مقصد	فرودگاه مبدا
۷۳	۰	۱۶۴,۶۹۸	۱۰,۳۵۵	مجموع	
۲۵	۰	۰	۴۰۹۲	امام خمینی	وارنا
۲۵	۰	۰	۴۰۹۲	مجموع	
۱۳۶	۰	۲۲۰,۱۳۱	۱۰,۴۷۲	امام خمینی	ونوگوا
۸	۰	۱۶۷,۰۰۰	۰	رشت	
۴۶	۰	۱,۶۴۵,۲۴۴	۴۴	مهرآباد تهران	
۱۹۰	۰	۲,۰۳۲,۳۷۵	۱۰,۵۱۶	مجموع	
۵۱	۰	۴۳,۶۰۱	۶,۶۷۲	امام خمینی	وین
۵۱	۰	۴۳,۶۰۱	۶,۶۷۲	مجموع	
۲۰,۳۱۴	۵۳۳,۳۴۲	۳۴,۶۱۵,۴۴۹	۲,۷۶۶,۴۷۳	مجموع	





## کتاب آماری حمل و نقل هوایی کشور

فصل سوم

عملکرد شرکت‌های هواپیمایی ایرانی در پروازهای بین‌المللی

بخش سوم

عملکرد فرودگاه‌های کشور از نظر جابجایی مسافر، حمل بار و پست







## کتاب آماری حمل و نقل هوایی کشور

جدول ۳-۳-۱: عملکرد فرودگاه‌های کشور از نظر جابجایی مسافر، حمل بار و پست در سال ۱۴۰۱

ردیف	فرودگاه	کیفیت پرواز	مسافر		بار (تن)		پست (تن)		تعداد پرواز
			ورودی	خروجی	ورودی	خروجی	ورودی	خروجی	
۱	مهرآباد تهران	بین‌المللی	۱۰,۴۳۵	۹,۸۶۹	۲,۰۲۰	۱,۶۳۷	۰	۰	۲۲۴
		داخلی	۶,۱۰۷,۵۷۱	۵,۹۳۰,۲۹۱	۲,۹۰۸	۶,۶۲۱	۳۵۲	۱۸۲	۵۲,۷۷۹
۲	مشهد	بین‌المللی	۶۵۰,۸۴۷	۶۴۶,۸۲۴	۱,۰۶۸	۱,۶۴۲	۱	۰	۴,۹۹۷
		داخلی	۲,۸۶۱,۲۶۷	۲,۹۲۱,۴۱۵	۱,۰۶۷	۱,۳۷۰	۳۹	۱۰۵	۲۱,۸۱۷
۳	کیش	بین‌المللی	۲,۶۹۸	۲,۸۶۸	۴۴	۰	۰	۰	۴۳
		داخلی	۱,۳۵۲,۵۲۱	۱,۳۶۹,۹۵۳	۲,۸۳۸	۲۲۶	۳۳	۶۷	۱۱,۴۲۹
۴	شیراز	بین‌المللی	۲۱۶,۷۵۹	۲۲۸,۳۰۵	۴۲	۱۵۱	۱۳	۰	۲,۲۶۳
		داخلی	۹۹۹,۰۴۹	۹۸۲,۹۹۶	۴۹۰	۳۲۳	۱	۶۲	۹,۸۰۷
۵	اهواز	بین‌المللی	۱۳,۶۴۴	۱۶,۰۱۴	۲	۲۱۷	۰	۰	۲۱۳
		داخلی	۸۳۷,۴۱۹	۸۶۷,۸۹۶	۲۰۲	۱۵۸	۳	۲۳	۷,۱۰۲
۶	اصفهان	بین‌المللی	۱۱۳,۹۳۰	۱۱۸,۴۹۱	۱۷	۱۴۸	۰	۰	۱,۰۴۷
		داخلی	۶۹۱,۳۹۱	۶۶۷,۸۷۲	۵۱	۱۷۵	۰	۰	۵,۸۶۶
۷	تبریز	بین‌المللی	۱۲۰,۲۷۷	۱۱۳,۷۴۸	۰	۰	۵۱	۴۵	۸۹۲
		داخلی	۵۶۵,۵۹۶	۵۷۹,۷۱۸	۶۳	۷۲	۲۱	۲۴	۴,۴۷۴
۸	بندرعباس	بین‌المللی	۳۲,۶۱۸	۳۴,۴۲۹	۲۸	۴۶	۰	۰	۳۸۹
		داخلی	۵۴۲,۲۰۲	۵۵۷,۲۸۰	۴۰۳	۳۲۵	۸	۲۹	۵,۲۵۳

جدول ۳-۳-۱: عملکرد فرودگاه‌های کشور از نظر جابجایی مسافر، حمل بار و پست در سال ۱۴۰۱

ردیف	فرودگاه	کیفیت پرواز	مسافر		بار (تن)		پست (تن)		تعداد پرواز
			ورودی	خروجی	ورودی	خروجی	ورودی	خروجی	
۹	کرمان	بین‌المللی	۲۵,۷۶۴	۲۵,۸۸۰	۰	۰	۰	۰	۱۴۸
		داخلی	۴۰۱,۵۴۲	۴۰۴,۳۲۳	۹۷۱	۱۹۶	۱۱	۷۷	۲,۵۹۳
۱۰	خلیج فارس	بین‌المللی	۰	۰	۰	۰	۰	۰	۰
		داخلی	۳۶۱,۲۸۰	۳۶۸,۸۳۰	۲۳۷	۱۳۷	۰	۰	۲,۸۶۸
۱۱	یزد	بین‌المللی	۷,۸۸۴	۷,۷۹۱	۰	۰	۰	۰	۶۶
		داخلی	۲۵۲,۷۳۴	۲۶۰,۷۳۱	۲۵	۵	۰	۰	۲,۶۰۹
۱۲	آبادان	بین‌المللی	۵۵۷	۲۸۶	۰	۱۸۰	۰	۰	۱۰
		داخلی	۲۳۱,۸۲۲	۲۵۴,۷۶۶	۵۳	۱۰۹	۰	۰	۲,۱۹۹
۱۳	قشم	بین‌المللی	۱۲,۳۸۱	۱۲,۶۸۸	۱۳	۰	۰	۰	۱۶۴
		داخلی	۲۲۵,۱۳۴	۲۳۱,۹۹۶	۲۴۹	۱۸۲	۰	۰	۱,۹۷۶
۱۴	زاهدان	بین‌المللی	۱,۵۷۲	۱,۵۶۷	۰	۰	۰	۰	۱۲
		داخلی	۲۱۲,۲۲۰	۲۱۶,۳۹۰	۳۳۲	۱۱۵	۱	۰	۱,۹۱۴
۱۵	بوشهر	بین‌المللی	۲,۰۸۶	۱,۹۱۶	۳۴	۰	۰	۰	۲۸
		داخلی	۲۰۸,۸۴۱	۲۱۶,۲۰۹	۲۳۹	۱۴۶	۷	۰	۱,۹۰۸
۱۶	چابهار	بین‌المللی	۱,۴۴۴	۱,۹۵۲	۰	۰	۰	۰	۲۶
		داخلی	۱۶۶,۲۲۱	۱۷۷,۶۶۵	۳۱	۷۱	۰	۰	۱,۵۰۲



## کتاب آماری حمل و نقل هوایی کشور

جدول ۳-۳-۱: عملکرد فرودگاه‌های کشور از نظر جابجایی مسافر، حمل بار و پست در سال ۱۴۰۱

ردیف	فرودگاه	کیفیت پرواز	مسافر		بار (تن)		پست (تن)		تعداد پرواز
			ورودی	خروجی	ورودی	خروجی	ورودی	خروجی	
۱۷	ساری	بین‌المللی	۱۶,۰۳۱	۱۶,۰۵۱	۰	۰	۰	۰	۱۲۹
		داخلی	۱۶۱,۲۹۶	۱۶۲,۳۲۹	۸	۲۶	۰	۰	۱,۵۱۲
۱۸	رشت	بین‌المللی	۳,۵۶۱	۲,۹۴۱	۱۶۷	۲۱۱	۰	۰	۷۰
		داخلی	۱۵۹,۵۶۹	۱۶۴,۸۳۸	۱۹	۲۷	۰	۰	۱,۶۷۱
۱۹	کرمانشاه	بین‌المللی	۵۶۳	۴۹۳	۰	۰	۰	۰	۱۷
		داخلی	۱۳۲,۸۲۱	۱۲۸,۵۰۹	۲۸	۶	۰	۰	۱,۴۲۲
۲۰	ارومیه	بین‌المللی	۸,۵۵۳	۹,۸۶۳	۰	۰	۰	۰	۹۲
		داخلی	۱۲۹,۶۸۵	۱۳۲,۸۸۳	۲۱	۴	۱۴	۰	۱,۱۳۹
۲۱	ماهشهر	بین‌المللی	۰	۰	۰	۰	۰	۰	۰
		داخلی	۹۴,۵۰۹	۹۵,۴۶۷	۵	۰	۰	۰	۱,۰۸۷
۲۲	اردبیل	بین‌المللی	۵۵۷	۵۵۲	۰	۰	۰	۰	۵
		داخلی	۹۲,۰۹۹	۹۶,۸۹۶	۸	۳	۲	۰	۱,۰۱۸
۲۳	گرگان	بین‌المللی	۴,۵۹۸	۴,۷۸۱	۸۶	۴۳	۰	۰	۷۷
		داخلی	۸۱,۷۴۲	۸۵,۱۳۲	۱۲	۴	۰	۰	۱,۳۶۹
۲۴	خارک	بین‌المللی	۰	۰	۰	۰	۰	۰	۰
		داخلی	۷۷,۹۰۸	۷۶,۰۴۸	۹	۴	۰	۰	۱,۰۶۲

جدول ۳-۳-۱: عملکرد فرودگاه‌های کشور از نظر جابجایی مسافر، حمل بار و پست در سال ۱۴۰۱

ردیف	فرودگاه	کیفیت پرواز	مسافر		بار (تن)		پست (تن)		تعداد پرواز
			ورودی	خروجی	ورودی	خروجی	ورودی	خروجی	
۲۵	ایلام	بین‌المللی	.	.	.	.	.	.	۰
		داخلی	۸۳,۹۸۷	۷۳,۱۱۱	۸	۷	.	.	۸۱۴
۲۶	دزفول	بین‌المللی	.	.	.	.	.	.	۰
		داخلی	۴۵,۰۰۰	۴۵,۸۳۰	۱	۱	.	.	۵۳۰
۲۷	بیرجند	بین‌المللی	۱,۳۰۱	۱,۳۰۵	.	.	.	.	۱۴
		داخلی	۳۶,۷۳۹	۳۸,۹۲۶	۱۵	۳	۶	.	۵۷۱
۲۸	سیرجان	بین‌المللی	.	.	.	.	.	.	۰
		داخلی	۳۵,۵۶۹	۳۵,۴۸۸	۱	.	.	.	۴۵۷
۲۹	لاوان	بین‌المللی	.	.	.	.	.	.	۰
		داخلی	۲۹,۶۱۶	۲۹,۳۴۱	۳۴	۲	.	.	۴۰۲
۳۰	سیری	بین‌المللی	.	.	.	.	.	.	۰
		داخلی	۲۶,۲۷۸	۲۸,۰۵۷	۱۷	۱	.	.	۴۰۴
۳۱	خرم‌آباد	بین‌المللی	.	.	.	.	.	.	۰
		داخلی	۲۳,۲۸۰	۲۴,۳۲۴	۱	.	.	.	۳۳۴
۳۲	زابل	بین‌المللی	.	.	.	.	.	.	۰
		داخلی	۱۴,۵۷۵	۱۵,۳۱۲	.	.	.	.	۲۰۴





## کتاب آماری حمل و نقل هوایی کشور

جدول ۳-۳-۱: عملکرد فرودگاه‌های کشور از نظر جابجایی مسافر، حمل بار و پست در سال ۱۴۰۱

ردیف	فرودگاه	کیفیت پرواز	مسافر		بار (تن)		پست (تن)		تعداد پرواز
			ورودی	خروجی	ورودی	خروجی	ورودی	خروجی	
۳۳	بم	بین‌المللی	۰	۰	۰	۰	۰	۰	۰
		داخلی	۱۲,۸۸۰	۱۱,۹۰۷	۰	۰	۰	۰	۱۶۶
۳۴	رامسر	بین‌المللی	۰	۰	۰	۰	۰	۰	۰
		داخلی	۱۲,۳۰۵	۱۳,۶۹۲	۱	۰	۰	۰	۲۰۴
۳۵	نوشهر	بین‌المللی	۰	۰	۰	۰	۰	۰	۰
		داخلی	۱۱,۱۶۳	۱۱,۱۵۷	۰	۰	۰	۰	۱۳۵
۳۶	ابوموسی	بین‌المللی	۰	۰	۰	۰	۰	۰	۰
		داخلی	۱۰,۴۹۶	۱۰,۶۱۶	۱	۱	۱	۰	۲۰۰
۳۷	شهرکرد	بین‌المللی	۰	۰	۰	۰	۰	۰	۰
		داخلی	۱۰,۴۸۴	۸,۱۴۴	۰	۰	۰	۰	۱۴۴
۳۸	لار	بین‌المللی	۳۵,۲۰۳	۳۸,۷۶۴	۱	۳	۰	۰	۳۹۱
		داخلی	۱۰,۴۵۵	۱۱,۳۹۲	۸	۱۳	۰	۰	۱۲۸
۳۹	ياسوج	بین‌المللی	۰	۰	۰	۰	۰	۰	۰
		داخلی	۹,۷۵۹	۹,۸۵۸	۰	۱	۰	۰	۱۴۵
۴۰	بندرلنگه	بین‌المللی	۰	۰	۰	۰	۰	۰	۰
		داخلی	۸,۴۲۹	۹,۰۵۱	۱۰	۱۴	۰	۰	۱۰۸

جدول ۳-۳-۱: عملکرد فرودگاه‌های کشور از نظر جابجایی مسافر، حمل بار و پست در سال ۱۴۰۱

ردیف	فرودگاه	کیفیت پرواز	مسافر		بار (تن)		پست (تن)		تعداد پرواز
			ورودی	خروجی	ورودی	خروجی	ورودی	خروجی	
۴۱	بجنورد	بین‌المللی	۰	۰	۰	۰	۰	۰	۰
		داخلی	۸,۹۹۴	۷,۷۵۹	۱	۰	۰	۰	۱۴۹
۴۲	سنندج	بین‌المللی	۰	۰	۰	۰	۰	۰	۰
		داخلی	۸,۲۵۶	۷,۲۰۶	۰	۰	۰	۰	۱۰۱
۴۳	ایرانشهر	بین‌المللی	۰	۹۳۷	۰	۰	۰	۰	۷
		داخلی	۸,۲۱۴	۱۲,۱۹۷	۱	۰	۰	۰	۲۲۶
۴۴	لامرد	بین‌المللی	۷۴۷	۹۸۷	۰	۰	۰	۰	۲۸
		داخلی	۷,۷۵۲	۴,۹۸۹	۰	۰	۰	۰	۱۳۰
۴۵	سبزوار	بین‌المللی	۰	۰	۰	۰	۰	۰	۰
		داخلی	۷,۲۱۸	۶,۷۴۴	۰	۰	۰	۰	۷۱
۴۶	گچساران	بین‌المللی	۰	۰	۰	۰	۰	۰	۰
		داخلی	۶,۷۰۱	۸,۸۹۰	۰	۰	۰	۰	۱۱۱
۴۷	طبرس	بین‌المللی	۰	۰	۰	۰	۰	۰	۰
		داخلی	۶,۶۱۹	۶,۱۲۵	۰	۰	۰	۰	۱۰۳
۴۸	جیرفت	بین‌المللی	۰	۰	۰	۰	۰	۰	۰
		داخلی	۶,۰۸۶	۲,۵۳۴	۰	۰	۰	۰	۱۰۶



## کتاب آماری حمل و نقل هوایی کشور

جدول ۳-۳-۱: عملکرد فرودگاه‌های کشور از نظر جابجایی مسافر، حمل بار و پست در سال ۱۴۰۱

ردیف	فرودگاه	کیفیت پرواز	مسافر		بار (تن)		پست (تن)		تعداد پرواز
			ورودی	خروجی	ورودی	خروجی	ورودی	خروجی	
۴۹	جاسک	بین‌المللی	۰	۰	۰	۰	۰	۰	۰
		داخلی	۴,۲۹۷	۴,۳۷۳	۰	۰	۰	۰	۶۱
۵۰	ماکو	بین‌المللی	۰	۳۴۱	۰	۳۹	۰	۰	۳
		داخلی	۴,۰۶۸	۴,۴۰۳	۰	۰	۰	۰	۱۱۵
۵۱	رفسنجان	بین‌المللی	۰	۰	۰	۰	۰	۰	۰
		داخلی	۳,۵۵۴	۳,۷۴۴	۰	۰	۰	۰	۹۷
۵۲	اراک	بین‌المللی	۱۴۲	۰	۰	۰	۰	۰	۰
		داخلی	۳,۲۴۰	۲,۹۰۲	۰	۰	۰	۰	۶۶
۵۳	بهرگان	بین‌المللی	۰	۰	۰	۰	۰	۰	۰
		داخلی	۳,۱۵۸	۶,۶۴۵	۰	۰	۰	۰	۱۰۵
۵۴	جهرم	بین‌المللی	۰	۰	۰	۰	۰	۰	۰
		داخلی	۳,۰۲۴	۲,۴۵۱	۰	۰	۰	۰	۸۴
۵۵	خوی	بین‌المللی	۰	۰	۰	۰	۰	۰	۰
		داخلی	۲,۵۷۸	۳,۱۲۵	۰	۰	۰	۰	۶۸
۵۶	آقاجاری	بین‌المللی	۰	۰	۰	۰	۰	۰	۰
		داخلی	۲,۵۰۷	۲,۷۸۳	۰	۰	۰	۰	۶۷

جدول ۳-۳-۱: عملکرد فرودگاههای کشور از نظر جابجایی مسافر، حمل بار و پست در سال ۱۴۰۱

ردیف	فرودگاه	کیفیت پرواز	مسافر		بار (تن)		پست (تن)		تعداد پرواز
			ورودی	خروجی	ورودی	خروجی	ورودی	خروجی	
۵۷	پارس آباد	بین المللی	۰	۰	۰	۰	۰	۰	۰
		داخلی	۲,۲۵۴	۲,۸۹۵	۰	۰	۰	۰	۷۴
۵۸	سهند	بین المللی	۰	۰	۰	۰	۰	۰	۰
		داخلی	۲,۵۳۴	۳,۴۱۵	۰	۰	۰	۰	۸۴
۵۹	تنب بزرگ	بین المللی	۰	۰	۰	۰	۰	۰	۰
		داخلی	۱,۴۶۸	۱,۵۹۷	۰	۰	۰	۰	۴۱
۶۰	امام خمینی	بین المللی	۳,۰۷۰,۰۰۱	۳,۲۲۹,۴۹۱	۴۱,۸۸۴	۱۹,۳۲۷	۱,۵۰۹	۱,۴۳۳	۲۱,۴۰۵
		داخلی	۱,۳۱۰	۵۹۶	۰	۵۶	۰	۰	۸۲
۶۱	همدان	بین المللی	۱,۳۰۳	۱,۳۰۰	۰	۰	۰	۰	۱۰
		داخلی	۱,۱۵۲	۷۸۶	۰	۰	۰	۰	۱۳
۶۲	زنجان	بین المللی	۵۱۱	۵۱۱	۰	۰	۰	۰	۴
		داخلی	۸۲۸	۷۳۴	۰	۰	۰	۰	۱۱
۶۳	شاهرود	بین المللی	۱۰۰	۲۰۹	۰	۰	۰	۰	۲
		داخلی	۱۶۰	۱۵۶	۰	۰	۰	۰	۱۱
۶۴	سرخس	بین المللی	۰	۰	۰	۰	۰	۰	۰
		داخلی	۷۴	۱۰۱	۰	۰	۰	۰	۶



## کتاب آماری حمل و نقل هوایی کشور

جدول ۳-۳-۱: عملکرد فرودگاه‌های کشور از نظر جابجایی مسافر، حمل بار و پست در سال ۱۴۰۱

ردیف	فرودگاه	کیفیت پرواز	مسافر		بار (تن)		پست (تن)		تعداد پرواز
			ورودی	خروجی	ورودی	خروجی	ورودی	خروجی	
۶۵	سراوان	بین‌المللی	۰	۰	۰	۰	۰	۰	۰
		داخلی	۴۴	۴۵	۰	۰	۰	۰	۱
۶۶	پیام	بین‌المللی	۴۶۰	۲۵۷	۰	۰	۰	۰	۳
		داخلی	۰	۰	۳۷	۰	۰	۰	۱
جمع کل		بین‌المللی	۴,۳۵۶,۵۲۷	۴,۵۳۱,۴۱۱	۴۵,۴۱۶	۲۳,۶۴۵	۱,۵۵۴	۱,۴۹۷	۳۲,۷۷۹
		داخلی	۱۷,۴۱۳,۸۴۴	۱۷,۴۱۳,۸۴۴	۱۰,۴۰۴	۱۰,۴۰۴	۵۳۵	۵۳۵	۱۵۳,۳۱۶

جدول ۳-۳-۲: عملکرد شرکت هواپیمایی ایران ایر در انتقال حجاج در سال ۱۴۰۱

عملیات برگشت		عملیات رفت		فرودگاه
تعداد پرواز	تعداد زائر	تعداد پرواز	تعداد زائر	
۱۱,۳۹۶	۴۸	۱۱,۲۳۸	۴۷	تهران
۵,۸۸۹	۲۴	۵,۹۷۷	۲۶	مشهد
۴,۳۷۶	۱۸	۴,۴۰۷	۲۰	اصفهان
۱,۳۰۴	۵	۱,۳۰۰	۵	کرمان
۱,۷۳۵	۷	۱,۷۷۸	۷	یزد
۱,۵۶۸	۶	۱,۵۵۷	۶	تبریز
۲,۰۷۵	۸	۲,۰۸۰	۸	اهواز
۲۵۵	۱	۲۶۲	۱	اردبیل
۱,۰۲۵	۴	۱,۰۱۸	۴	بیرجند
۵۱۱	۲	۵۱۱	۲	زنجان
۱,۵۱۴	۶	۱,۵۴۳	۶	ساری
۱,۳۰۰	۶	۱,۳۰۳	۵	همدان
۱,۰۴۷	۴	۱,۰۵۷	۴	ارومیه
۱,۵۶۷	۶	۱,۵۷۲	۶	زاهدان
۵۰۷	۲	۵۱۳	۲	بندرعباس
۱,۶۸۰	۷	۱,۶۹۳	۷	گرگان
۴۹۲	۲	۴۹۶	۲	بوشهر
۱,۲۸۹	۶	۱,۲۸۶	۵	شیراز
۳۹,۵۳۰	۱۶۲	۳۹,۵۹۱	۱۶۳	جمع کل

توضیح: تعداد ۴۰ نفر از کارکنان هما در عملیات رفت و برگشت حج تمتع منظور شده است.