

فصل چهارم

عملکرد سالانه شرکت‌های هواپیمایی خارجی در پروازهای بین‌المللی

بخش اول

مقایسه عملکرد شرکت‌های هواپیمایی خارجی در پروازهای بین‌المللی





عملکرد سالانه شرکت‌های هواپیمایی خارجی در پروازهای بین‌المللی

در این فصل، عملکرد شرکت‌های هواپیمایی خارجی مورد بررسی قرار گرفته است. در سال ۱۴۰۰ شرکت‌های هواپیمایی ترکیش ایر، قطر ایرویز، فلای‌دبی، پگاسوس، امارات، لوفت هانزا، کم ایر، ایر آرمینیا، عراقی، سلام ایر، سان‌اکسپرس، فری برد، شام وینگز، تیل ویند، اتریشی، کزندون، جزیره ایرویز، کویتی، فلای بغداد، ایر آرمینیا کمپانی، ائرو فلوت، عمان ایر، کان ویاسا و آزال در فرودگاه‌های بین‌المللی کشور خدمات جابجایی مسافر، حمل بار و پست را ارائه نموده‌اند. حاصل این خدمات، جابجایی تعداد ۲۲۸۴۵۴۶ نفر مسافر، حمل ۱۶۸۲۶ تن بار و ۱۸۶۸ تن پست بوده که در مقایسه با سال قبل (تعداد ۵۸۵۲۲۴ نفر مسافر، ۱۱۹۶۲ تن بار ۱۱۴۲ تن پست) که در بخش‌های مسافر، بار و پست به ترتیب ۲۹۰/۴، ۴۰/۷ و ۶۳/۶ درصد افزایش عملکرد داشته‌اند. (جدول ۱-۴).

جدول ۱-۱-۴: مقایسه عملکرد کلی شرکت‌های هواپیمایی خارجی در پروازهای بین‌المللی

ردیف	شاخص	۱۳۹۹	۱۴۰۰	رشد سالانه (%)
۱	تعداد پرواز	۵۹۸۴	۲۰۱۱۵	۲۳۶/۱
۲	مسافر	۵۸۵۲۲۴	۲۲۸۴۵۴۶	۲۹۰/۴
۳	بار (تن)	۱۱۹۶۲	۱۶۸۲۶	۴۰/۷
۴	پست (تن)	۱۱۴۲	۱۸۶۸	۶۳/۶

در بین شرکت‌های فوق، شرکت‌های هواپیمایی جزیره ایرویز، سان‌اکسپرس، فری برد و کزندون رتبه اول تا چهارم را از نظر رشد پرواز داشته‌اند و سایر شرکت‌های هواپیمایی در رتبه‌های بعدی قرار گرفته‌اند.



کتاب آماری حمل و نقل هوایی کشور

جدول ۲-۱-۴: عملکرد شرکت‌های هواپیمایی خارجی در پروازهای بین‌المللی از کلیه فرودگاه‌ها در سال ۱۴۰۰

شرکت	تعداد مسافر		بار (کیلوگرم)		پست (کیلوگرم)		تعداد پرواز	
	ورودی	خروجی	ورودی	خروجی	ورودی	خروجی	ورودی	خروجی
ترکیش ایر	۴۰۵.۲۸۶	۴۷۴.۷۹۵	۲.۱۶۸	۰	۰	۱۰.۴۲۲	۳.۲۹۷	۳.۲۹۷
قطر ایرویز	۱۶۶.۸۷۶	۱۸۶.۲۲۹	۵.۳۴۵.۳۴۹	۱.۶۳۷.۶۲۰	۳۹۸.۱۸۳	۳۷۹.۲۵۸	۱.۸۲۳	۱.۸۲۲
فلای دبی	۱۰۶.۴۹۳	۱۰۹.۷۹۴	۴۱۰.۴۱۰	۳۱۶.۲۳۱	۶.۲۹۳	۰	۱.۴۰۲	۱.۴۰۲
پگاسوس	۸۰.۷۵۷	۹۲.۵۴۳	۰	۰	۰	۰	۶۵۵	۶۴۹
امارات	۵۵.۳۱۴	۷۱.۳۸۷	۲.۰۹۰.۶۰۹	۱.۲۶۵.۴۴۷	۲.۴۸۶	۱۶۰.۲۴۰	۴۴۹	۴۴۹
لوفت هانزا	۴۸.۰۰۲	۵۰.۹۷۹	۱.۶۷۴.۴۴۱	۱.۰۳۳.۵۷۵	۳۱.۶۴۸	۷۳۶.۱۳۲	۲۸۳	۲۸۳
کم ایر	۳۳.۴۰۵	۵.۷۹۰	۰	۰	۰	۰	۱۹۷	۱۹۲
ایر آرمینیا	۲۶.۴۳۲	۲۹.۷۲۵	۰	۰	۰	۰	۳۰۴	۳۰۴
عراقی	۲۵.۵۱۹	۴۹.۴۹۶	۰	۰	۰	۰	۴۰۵	۴۱۲
سلام ایر	۱۵.۰۳۵	۱۵.۹۵۷	۱.۰۲۸	۱.۲۹۵	۰	۰	۱۱۷	۱۱۷
سان‌اکسپرس	۱۳.۶۶۱	۱۵.۰۷۴	۰	۰	۰	۰	۹۱	۹۱
فری برد	۱۲.۵۲۷	۱۳.۴۶۲	۰	۰	۰	۰	۸۰	۸۳
شام وینگز	۱۲.۴۹۰	۱۲.۳۵۵	۰	۰	۰	۰	۱۰۱	۱۰۱
تیل ویند	۱۱.۳۸۴	۱۳.۴۷۲	۰	۰	۰	۰	۸۷	۸۷
اتریشی	۱۰.۳۵۶	۱۲.۹۶۴	۸.۳۱۱	۰	۹.۷۱۳	۰	۱۴۲	۱۴۰
کردون	۹.۱۲۵	۱۰.۰۳۰	۱۸۳.۷۶۱	۱۵۰.۴۲۴	۰	۰	۶۳	۶۲
جزیره ایرویز	۸.۸۲۲	۸.۶۱۲	۰	۰	۰	۰	۷۰	۷۰
کویتي	۸.۲۸۰	۸.۱۷۳	۴۹.۲۸۶	۸۶.۶۲۲	۱.۶۶۳	۰	۷۱	۷۱
فلای بغداد	۷.۴۹۶	۹.۸۸۳	۸۴.۶۴۱	۱۳۹.۱۸۶	۰	۰	۷۲	۷۲
ایر آرمینیا کمپانی	۷.۲۶۷	۷.۲۵۱	۰	۰	۰	۰	۸۰	۸۰
اتروفلوت	۶.۳۲۱	۶.۹۹۸	۷۱.۶۴۱	۲۶۳.۸۰۸	۹.۴۳۴	۰	۱۰۰	۱۰۱
عمان ایر	۲.۹۵۸	۳.۰۸۸	۰	۰	۰	۰	۱۹	۱۹
کان ویاسا	۹۶۵	۹۰۱	۲۰۴.۷۳۵	۱.۸۰۵.۱۶۹	۲۲.۲۲۵	۹۹.۹۹۷	۱۴۸	۱۴۸
آزال	۴۰۴	۴۱۳	۰	۰	۰	۰	۴	۴
مجموع	۱۰۷۵.۱۷۵	۱۲۰۹.۳۷۱	۱۰.۱۲۶.۳۸۰	۶.۶۹۹.۳۷۷	۴۸۱.۶۴۵	۱.۳۸۶.۰۴۹	۱۰.۰۶۰	۱۰.۰۵۵

عملکرد سالانه شرکت‌های هواپیمایی خارجی در پروازهای بین‌المللی

جدول ۳-۱-۴: عملکرد ماهانه شرکت‌های هواپیمایی خارجی در پروازهای بین‌المللی در سال ۱۴۰۰

تعداد پرواز		پست (کیلوگرم)		بار (کیلوگرم)		مسافر		ماه
خروجی	ورودی	خروجی	ورودی	خروجی	ورودی	خروجی	ورودی	
۵۱۵	۵۱۴	۸۲.۸۱۰	۳۲.۳۲۹	۳۶۸.۴۷۸	۶۵۳.۵۷۴	۴۴.۵۷۸	۵۰.۹۶۲	فروردین
۵۹۸	۵۹۷	۸۹.۳۲۳	۳۲.۸۶۱	۵۵۳.۵۷۴	۶۳۷.۸۶۰	۴۸.۸۳۹	۵۱.۲۴۷	اردیبهشت
۷۸۰	۷۸۳	۱۸۸.۸۴۱	۵۱.۳۲۰	۳۹۵.۸۵۷	۷۴۷.۷۰۹	۷۶.۲۳۴	۸۴.۸۳۲	خرداد
۹۶۳	۹۶۱	۸۳.۴۷۷	۳۳.۷۹۳	۶۳۶.۲۳۶	۱۰۱۷.۸۷۵	۱۰۵.۲۲۵	۱۱۶.۱۱۵	تیر
۹۱۴	۹۱۴	۸۳.۱۳۴	۳۱.۱۳۸	۶۴۸.۵۵۳	۹۶۵.۴۳۱	۱۳۰.۷۱۳	۸۰.۴۷۴	مرداد
۹۴۱	۹۴۱	۹۴.۵۴۴	۲۹.۱۰۰	۶۷۰.۱۴۲	۸۷۳.۷۳۰	۱۲۶.۵۵۳	۷۹.۲۹۷	شهریور
۸۸۵	۸۸۷	۸۱.۸۸۰	۳۱.۷۵۵	۹۲۴.۰۷۶	۹۲۷.۶۵۹	۱۰۲.۵۰۰	۹۶.۷۴۴	مهر
۷۹۹	۸۰۱	۱۱۰.۸۶۰	۴۰.۶۰۴	۴۸۳.۶۹۵	۹۸۳.۳۵۹	۹۲.۴۵۳	۸۱.۹۶۸	آبان
۸۵۴	۸۴۶	۱۲۷.۲۵۹	۴۷.۳۰۷	۴۵۶.۸۷۰	۹۴۹.۴۷۲	۱۰۹.۵۹۷	۱۱۳.۷۳۰	آذر
۸۸۸	۸۹۳	۱۱۳.۹۹۵	۴۸.۴۳۹	۵۶۷.۶۳۹	۹۶۲.۹۹۶	۱۰۷.۸۸۳	۹۲.۷۸۸	دی
۸۱۱	۸۱۱	۸۲.۴۲۱	۵۷.۷۵۶	۵۵۷.۹۸۷	۷۸۲.۲۲۱	۹۳.۳۷۸	۸۸.۸۹۸	بهمن
۱.۱۰۷	۱.۱۱۲	۲۴۷.۵۰۵	۴۵.۲۴۳	۴۳۶.۲۷۰	۶۲۴.۴۹۴	۱۷۱.۴۱۸	۱۳۸.۱۲۰	اسفند
۱۰.۰۵۵	۱۰.۰۶۰	۱.۳۸۶.۰۴۹	۴۸۱.۶۴۵	۶.۶۹۹.۳۷۷	۱۰.۱۲۶.۳۸۰	۱.۲۰۹.۳۷۱	۱.۰۷۵.۱۷۵	جمع کل



کتاب آماری حمل و نقل هوایی کشور

جدول ۴-۱-۴: مقایسه تعداد پروازهای انجام شده توسط شرکت‌های خارجی در پروازهای بین‌المللی

رشد سالانه	سال ۱۴۰۰		سال ۱۳۹۹		شرکت	ردیف
	سهام	تعداد پرواز	سهام	تعداد پرواز		
۴۳/۹۰	۱۸/۱۲	۳۶۴۵	۴۲/۳۳	۲۵۳۳	قطر ایرویز	۱
۴۹۸/۳۷	۳۲/۷۸	۶۵۹۴	۱۸/۴۲	۱۱۰۲	ترکیش ایر	۲
۱۰۰/۲۵	۴/۰۶	۸۱۷	۶/۸۲	۴۰۸	عراقی	۳
۱۳۰/۲۶	۴/۴۶	۸۹۸	۶/۵۲	۳۹۰	امارات	۴
۲/۹۱	۱/۹۳	۳۸۹	۶/۳۲	۳۷۸	کم ایر	۵
۹۳۸/۵۲	۱۳/۹۴	۲۸۰۴	۴/۵۱	۲۷۰	فلای دیبی	۶
۲۳۷/۷۸	۳/۰۲	۶۰۸	۳/۰۱	۱۸۰	ایر آرمینیا	۷
۶۷۶/۱۹	۶/۴۸	۱۳۰۴	۲/۸۱	۱۶۸	پگاسوس	۸
۷۸/۳۱	۱/۴۷	۲۹۶	۲/۷۷	۱۶۶	کان ویاسا	۹
۸۷/۰۴	۱/۰۰	۲۰۲	۱/۸۰	۱۰۸	شام وینگز	۱۰
۱۶۱/۰۴	۱/۰۰	۲۰۱	۱/۲۹	۷۷	ائروفلوت	۱۱
۲۳۴/۲۹	۱/۱۶	۲۳۴	۱/۱۷	۷۰	سلام ایر	۱۲
-۱۰۰/۰۰	۰/۰۰	۰	۰/۷۷	۴۶	ایر عربیا	۱۳
۳۴۴/۴۴	۰/۸۰	۱۶۰	۰/۶۰	۳۶	ایر آرمینیا کمپانی	۱۴
۶۵۶/۵۲	۰/۸۷	۱۷۴	۰/۳۸	۲۳	تیل ویند	۱۵
۱۷۲۰/۰۰	۰/۹۰	۱۸۲	۰/۱۷	۱۰	سان اکسپرس	۱۶
۱۷۱۱/۱۱	۰/۸۱	۱۶۳	۰/۱۵	۹	فری برد	۱۷
۱۴۶۲/۵۰	۰/۶۲	۱۲۵	۰/۱۳	۸	کرندون	۱۸
۶۹۰۰/۰۰	۰/۷۰	۱۴۰	۰/۰۳	۲	جزیره ایرویز	۱۹
—	۲/۸۱	۵۶۵	۰/۰۰	۰	لوفت هانزا	۲۰
—	۱/۴۰	۲۸۲	۰/۰۰	۰	اتریشی	۲۱
—	۰/۷۲	۱۴۴	۰/۰۰	۰	فلای بغداد	۲۲
—	۰/۷۱	۱۴۲	۰/۰۰	۰	کویتي	۲۳
—	۰/۱۹	۳۸	۰/۰۰	۰	عمان ایر	۲۴
—	۰/۰۴	۸	۰/۰۰	۰	آزال	۲۵
۲۳۶/۱	۱۰۰/۰	۲۰۱۱۵	۱۰۰/۰	۵۹۸۴	مجموع	

عملکرد سالانه شرکت‌های هواپیمایی خارجی در پروازهای بین‌المللی

جدول ۵-۱-۴: مقایسه تعداد مسافر جابجا شده توسط شرکت‌های خارجی در پروازهای بین‌المللی

رشد سالانه	سال ۱۴۰۰		سال ۱۳۹۹		شرکت	ردیف
	سهم	تعداد مسافر	سهم	تعداد مسافر		
۴۶/۶۲	۱۵/۴۶	۳۵۳.۱۰۵	۴۱/۱۵	۲۴۰.۸۳۷	قطر ایرویز	۱
۴۷۷/۳۷	۳۸/۵۲	۸۸۰.۰۸۱	۲۶/۰۵	۱۵۲.۴۳۰	ترکیش ایر	۲
۹۹/۵۱	۳/۲۸	۷۵.۰۱۵	۶/۴۲	۳۷.۵۹۹	عراقی	۳
۲۵۰/۳۷	۵/۵۵	۱۲۶.۷۰۱	۶/۱۸	۳۶.۱۶۲	امارات	۴
۱۶/۵۶	۱/۷۲	۳۹.۱۹۵	۵/۷۵	۳۳.۶۲۷	کم ایر	۵
۶۶۷/۸۷	۷/۵۹	۱۷۳.۳۰۰	۳/۸۶	۲۲.۵۶۹	پگاسوس	۶
۱۲۰۶/۶۳	۹/۴۷	۲۱۶.۲۸۷	۲/۸۳	۱۶.۵۵۳	فلای دبی	۷
۸۹/۸۳	۱/۰۹	۲۴.۸۴۵	۲/۲۴	۱۳.۰۸۸	شام وینگز	۸
۳۷۰/۸۴	۲/۴۶	۵۶.۱۵۷	۲/۰۴	۱۱.۹۲۷	ایر آرمینیا	۹
۳۷۸/۷۹	۱/۳۶	۳۰.۹۹۲	۱/۱۱	۶.۴۷۳	سلام ایر	۱۰
-۱۰۰/۰۰	۰/۰۰	۰	۰/۵۲	۳.۰۶۸	ایر عربیا	۱۱
۴۱۸/۲۵	۰/۵۸	۱۳.۳۱۹	۰/۴۴	۲.۵۷۰	ائروفلوت	۱۲
۱۰۷۱/۹۰	۱/۰۹	۲۴.۸۵۶	۰/۳۶	۲.۱۲۱	تیل ویند	۱۳
۳۵/۹۱	۰/۰۸	۱.۸۶۶	۰/۲۳	۱.۳۷۳	کان ویاسا	۱۴
۱۸۸۶/۹۳	۱/۱۴	۲۵.۹۸۹	۰/۲۲	۱.۳۰۸	فری برد	۱۵
۱۰۱۵/۹۱	۰/۶۴	۱۴.۵۱۸	۰/۲۲	۱.۳۰۱	ایر آرمینیا کمپانی	۱۶
۲۲۶۳/۰۸	۱/۲۶	۲۸.۷۳۵	۰/۲۱	۱.۲۱۶	سان اکسپرس	۱۷
۲۱۳۲/۵۲	۰/۸۴	۱۹.۱۵۵	۰/۱۵	۸۵۸	کرندون	۱۸
۱۲۰۰۶/۹۴	۰/۷۶	۱۷.۴۳۴	۰/۰۲	۱۴۴	جزیره ایرویز	۱۹
—	۴/۳۳	۹۸.۹۸۱	۰/۰۰	۰	لوفت هانزا	۲۰
—	۱/۰۲	۲۳.۳۲۰	۰/۰۰	۰	اتریشی	۲۱
—	۰/۷۶	۱۷.۳۷۹	۰/۰۰	۰	فلای بغداد	۲۲
—	۰/۷۲	۱۶.۴۵۳	۰/۰۰	۰	کویتي	۲۳
—	۰/۲۶	۶.۰۴۶	۰/۰۰	۰	عمان ایر	۲۴
—	۰/۰۴	۸۱۷	۰/۰۰	۰	آزال	۲۵
۲۹۰/۴	۱۰۰/۰	۲.۲۸۴.۵۴۶	۱۰۰/۰	۵۸۵.۲۲۴	مجموع	



کتاب آماری حمل و نقل هوایی کشور

جدول ۶-۱-۴: مقایسه تناژ بار جابجا شده توسط شرکت‌های خارجی در پروازهای بین‌المللی

رشد سالانه	سال ۱۴۰۰		سال ۱۳۹۹		شرکت	ردیف
	سهام	تناژ بار	سهام	تناژ بار		
-۸/۸۱	۴۱/۵۰	۶۹۸۳	۶۴/۰۲	۷۶۵۸	قطر ایرویز	۱
۴۵/۸۲	۱۹/۹۵	۳۳۵۶/۰۵	۱۹/۲۴	۲۳۰۱/۵۱	امارات	۲
۱۶/۹۲	۱۱/۹۵	۲۰۱۰	۱۴/۳۷	۱۷۱۹	کان ویاسا	۳
۱۵۴/۷۲	۱/۹۹	۳۳۵/۴۵	۱/۱۰	۱۳۱/۶۹	اثرولوت	۴
۵۵۴/۵۸	۴/۳۲	۷۲۷	۰/۹۳	۱۱۱	فلای دبی	۵
-۱۰۰/۰۰	۰/۰۰	۰	۰/۱۸	۲۱	ایر عربیا	۶
۱۹۷۸/۲۳	۱/۹۹	۳۳۴/۱۸	۰/۱۳	۱۶/۰۸	کرندون	۷
-۳۳/۳۴	۰/۰۱	۲	۰/۰۳	۳	سلام ایر	۸
--	۰/۰۱	۲	۰/۰۰	۰	ترکیش ایر	۹
--	۱۶/۰۹	۲۷۰۸	۰/۰۰	۰	لوفت هانزا	۱۰
--	۱/۳۳	۲۲۴	۰/۰۰	۰	فلای بغداد	۱۱
--	۰/۸۱	۱۳۶	۰/۰۰	۰	کویتنی	۱۲
--	۰/۰۵	۸	۰/۰۰	۰	اتریشی	۱۳
۴۰/۷	۱۰۰/۰	۱۶۸۲۵/۶۸	۱۰۰/۰	۱۱۹۶۱/۲۸	مجموع	

عملکرد سالانه شرکت‌های هواپیمایی خارجی در پروازهای بین‌المللی

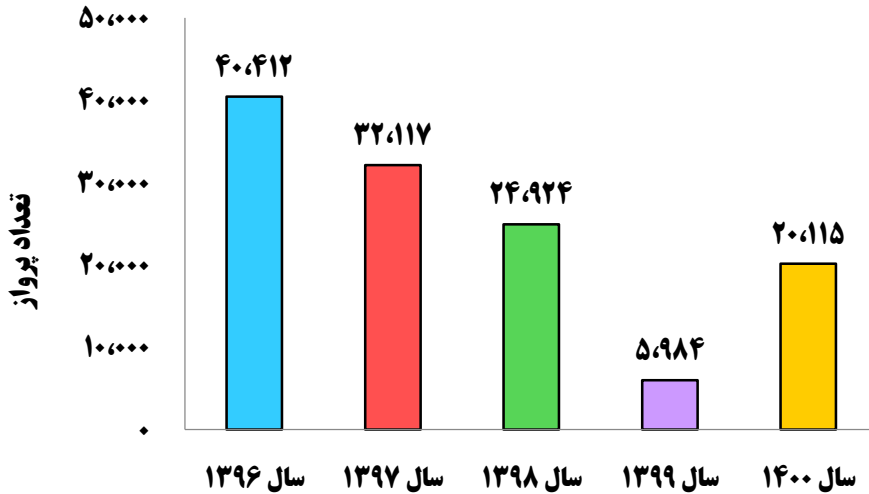
جدول ۷-۱-۴: مقایسه تناژ پست جابجا شده توسط شرکت‌های خارجی در پروازهای بین‌المللی

رشد سالانه	سال ۱۴۰۰		سال ۱۳۹۹		شرکت	ردیف
	سهم	مقدار پست	سهم	مقدار پست		
-۲۵/۱۷	۴۱/۶۲	۷۷۷	۹۰/۹۸	۱۰۳۹	قطر ابرویز	۱
۶۳/۱۶	۸/۷۱	۱۶۲/۷۲	۸/۷۳	۹۹/۷۳	امارات	۲
۳۱۳/۸۲	۰/۳۴	۶/۲۹	۰/۱۳	۱/۵۲	فلای دبی	۳
۵۴۵/۸۹	۰/۵۱	۹/۴۳	۰/۱۳	۱/۴۶	اثر و فلوت	۴
--	۰/۵۶	۱۰	۰/۰۱	۰	ترکیش ایر	۵
--	۴۱/۱۰	۷۶۸	۰/۰۰	۰	لوفت هانزا	۶
--	۶/۵۴	۱۲۲	۰/۰۰	۰	کان ویاسا	۷
--	۰/۵۲	۱۰	۰/۰۰	۰	اتریشی	۸
--	۰/۰۹	۲	۰/۰۰	۰	کویتي	۹
۶۳/۶	۱۰۰/۰	۱۸۶۷/۴۴	۱۰۰/۰	۱۱۴۱/۷۱	مجموع	

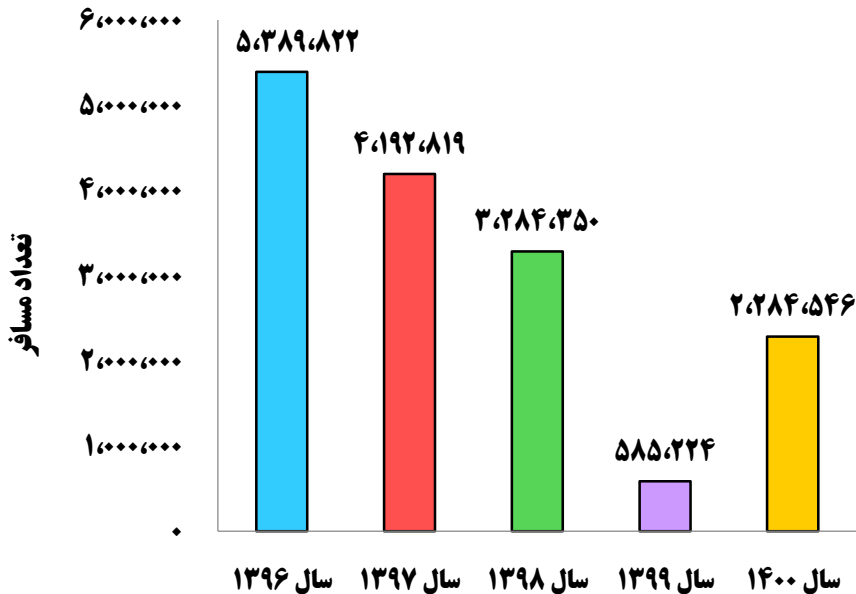


کتاب آماری حمل و نقل هوایی کشور

نمودار ۴-۱-۱: مقایسه تعداد پروازهای انجام شده توسط شرکت‌های هواپیمایی خارجی در پروازهای بین‌المللی از سال ۱۳۹۶ تا سال ۱۴۰۰

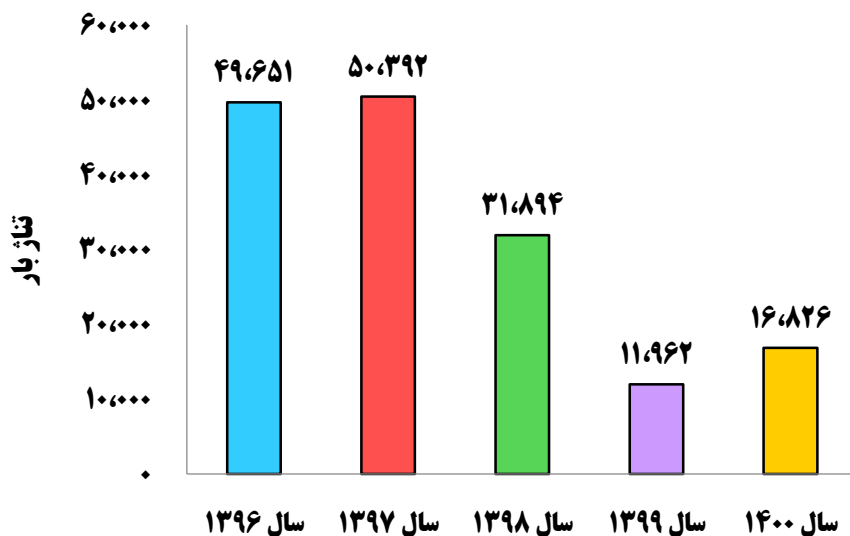


نمودار ۴-۱-۲: مقایسه تعداد مسافر جا به جا شده توسط شرکت‌های هواپیمایی خارجی در پروازهای بین‌المللی از سال ۱۳۹۶ تا سال ۱۴۰۰

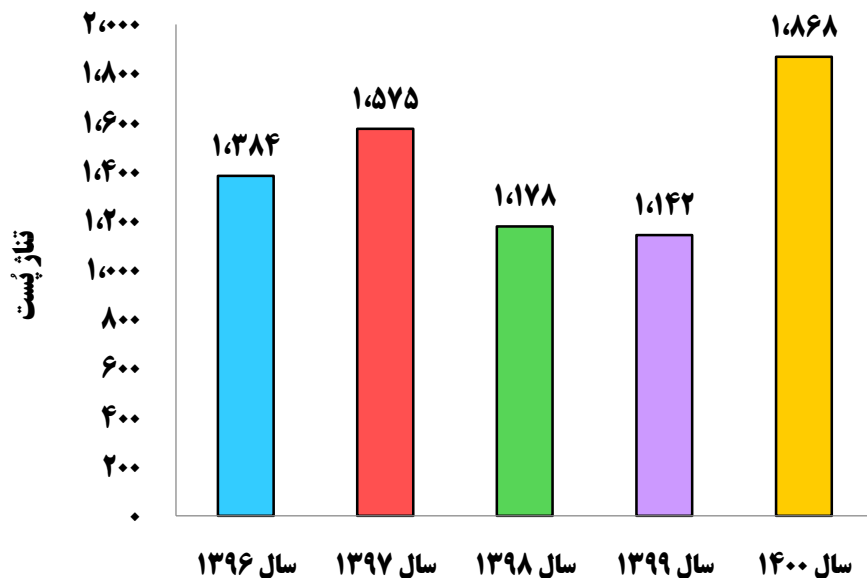


عملکرد سالانه شرکت‌های هواپیمایی خارجی در پروازهای بین‌المللی

نمودار ۳-۱-۴: مقایسه تناژ بار جا شده توسط شرکت‌های هواپیمایی خارجی در پروازهای بین‌المللی از سال ۱۳۹۶ تا سال ۱۴۰۰



نمودار ۴-۱-۴: مقایسه تناژ پُست جابجا شده توسط شرکت‌های هواپیمایی خارجی در پروازهای بین‌المللی از سال ۱۳۹۶ تا سال ۱۴۰۰





فصل چهارم

عملکرد سالانه شرکت‌های هواپیمایی خارجی در پروازهای بین‌المللی

بخش دوم

عملکرد شرکت‌های هواپیمایی خارجی در پروازهای بین‌المللی (بر حسب مبدا و مقصد)



<https://www.freepik.com/free-vector/>



عملکرد سالانه شرکت‌های هواپیمایی خارجی در پروازهای بین‌المللی

جدول ۱-۲-۴: عملکرد شرکت‌های هواپیمایی خارجی در پروازهای بین‌المللی به تفکیک مبدا داخلی در سال ۱۴۰۰

تعداد پرواز	پست (کیلوگرم)	بار (کیلوگرم)	تعداد مسافر	فرودگاه مقصد	فرودگاه مبدا
۱	۰	۰	۰	آدنا	ارومیه
۹۹	۰	۰	۱۴,۱۵۰	سابی‌ها	
۹	۰	۰	۹۰۸	قیصریه	
۱۰۹	۰	۰	۱۵,۰۵۸	مجموع	
۲	۰	۰	۳۶۷	آدنا	اصفهان
۲۲۲	۰	۰	۲۵,۷۵۶	استانبول	
۷۷	۰	۱۳,۶۳۲	۴,۵۶۰	دوبی	
۱۲۸	۰	۰	۸,۱۹۶	دوها	
۴۲۹	۰	۱۳,۶۳۲	۳۸,۸۷۹	مجموع	
۲۵۸	۰	۰	۴۲,۷۷۹	آدنا	امام خمینی
۲۹۱	۰	۰	۳۶,۱۶۵	آنکارا	
۲	۰	۴,۴۲۹	۰	احمدآباد	
۲۱۵	۰	۱۲,۵۵۹	۲۷,۷۸۹	ازمیر	
۱,۷۲۱	۰	۰	۲۶۱,۹۷۶	استانبول	
۳۵۱	۰	۰	۳۴,۴۸۰	ایروان	
۴	۰	۰	۴۱۳	باکو	
۷	۰	۴,۸۲۵	۰	بایون گوانگجو	
۱۹۱	۰	۳۰,۷۶۹	۲۶,۳۳۲	بغداد	
۵	۰	۸۶,۲۱۳	۵۲	بلغراد	
۸	۰	۵,۱۵۴	۱	پکن	
۱	۰	۰	۰	توکیو	
۳	۰	۰	۰	تیانجین	
۱۰۱	۰	۰	۱۲,۳۵۵	دمشق	
۲۷	۰	۲۶,۸۸۲	۴,۴۸۳	دنیزلی	
۶	۰	۰	۰	دهلی	



کتاب آماری حمل و نقل هوایی کشور

جدول ۱-۲-۴: عملکرد شرکت‌های هواپیمایی خارجی در پروازهای بین‌المللی به تفکیک مبدا داخلی در سال ۱۴۰۰

تعداد پرواز	پست (کیلوگرم)	بار (کیلوگرم)	تعداد مسافر	فرودگاه مقصد	فرودگاه مبدا
۱,۱۴۶	۱۶۰,۲۴۰	۱,۴۰۰,۴۲۱	۱۱۳,۱۸۹	دوبی	امام خمینی
۱,۰۴۲	۳۸۶,۸۲۱	۱,۳۴۳,۶۲۵	۱۴۰,۸۷۶	دوها	
۳۵۵	۰	۰	۵۱,۶۵۹	سابی‌ها	
۱	۴,۲۹۸	۱۸۰	۱	سن پترزبورگ	
۱۰۱	۰	۲۶۳,۸۰۸	۶,۹۹۸	شرمیتو	
۲۸۲	۷۳۶,۱۳۲	۱,۰۳۳,۵۷۵	۵۰,۹۷۹	فرانکفورت	
۱۴۲	۰	۰	۲۲,۱۸۲	قاضی پاشا	
۳	۰	۰	۳۶۳	قونیه	
۴۰	۰	۱۱۰,۹۸۳	۶,۹۷۶	قیصریه	
۱	۰	۰	۶۳	کابل	
۱۰۹	۸۸,۱۰۸	۱,۶۶۷,۲۹۵	۷۵۵	کاراکاس	
۳۴	۰	۱۴,۷۵۹	۳,۰۸۰	کویت	
۲۲	۰	۰	۷۲۷	مزار شریف	
۱۰	۰	۰	۱,۶۵۴	مسقط	
۸۵	۰	۰	۹,۸۲۱	نجف اشرف	
۱	۰	۱۳۲	۰	نواکشوت	
۴	۰	۳۶,۸۵۷	۹۰	ونوگوا	
۱۴۰	۰	۰	۱۲,۹۶۴	وین	
۶,۷۰۹	۱,۳۷۵,۵۹۹	۶,۰۴۲,۴۶۶	۸۶۹,۲۰۲	مجموع	
۳	۰	۰	۳۵۸	استانبول	اهواز
۳	۰	۰	۳۵۸	مجموع	
۱۵۸	۰	۵۳,۹۸۴	۱۴,۸۹۲	دوبی	بندرعباس
۱۵۸	۰	۵۳,۹۸۴	۱۴,۸۹۲	مجموع	
۱۷	۰	۰	۲,۸۲۵	آدنا	تبریز
۲۲	۰	۰	۲,۹۳۶	آنکارا	
۲۵	۰	۰	۴,۰۱۶	ازمیر	

عملکرد سالانه شرکت‌های هواپیمایی خارجی در پروازهای بین‌المللی

جدول ۱-۲-۴: عملکرد شرکت‌های هواپیمایی خارجی در پروازهای بین‌المللی به تفکیک مبدا داخلی در سال ۱۴۰۰

تعداد پرواز	پست (کیلوگرم)	بار (کیلوگرم)	تعداد مسافر	فرودگاه مقصد	فرودگاه مبدا
۳۳۴	۰	۰	۵۲,۸۰۴	استانبول	تبریز
۳۲	۰	۰	۲,۴۹۶	ایروان	
۳۲	۰	۰	۴,۳۸۵	سابی‌ها	
۴۶۴	۰	۰	۶۹,۴۶۲	مجموع	
۲۰۷	۱۰,۴۲۲	۰	۲۴,۸۹۲	استانبول	شیراز
۱۶۲	۰	۲۰,۱۸۸	۱۶,۳۸۸	دوبی	
۳۴۶	۲۸	۱۰۸,۹۶۷	۲۱,۴۵۶	دوها	
۵	۰	۰	۶۴۸	صحار	
۱۲۱	۰	۱,۲۹۵	۱۶,۷۴۳	مسقط	
۸۴۱	۱۰,۴۵۰	۱۳۰,۴۵۰	۸۰,۱۲۷	مجموع	
۱۰۱	۰	۰	۱۱,۵۲۱	دوبی	لار
۱۰۱	۰	۰	۱۱,۵۲۱	مجموع	
۲	۰	۰	۳۶۹	آدنا	مشهد
۲۴۱	۰	۰	۳۱,۲۳۸	استانبول	
۱۲۲	۰	۱۰۸,۴۱۷	۱۵,۰۳۵	بغداد	
۲۰۷	۰	۹۳,۴۵۳	۲۰,۶۳۱	دوبی	
۳۰۷	۰	۱۸۵,۱۱۲	۱۵,۷۰۳	دوها	
۳۷	۰	۰	۳۷۲	قندهار	
۲۶	۰	۰	۷۵۱	کابل	
۱۰۷	۰	۷۱,۸۶۳	۱۳,۷۰۵	کویت	
۶۰	۰	۰	۱,۱۳۳	مزار شریف	
۸۶	۰	۰	۸,۱۹۱	نجف اشرف	
۴۶	۰	۰	۲,۷۴۴	هرات	
۱,۲۴۱	۰	۴۵۸,۸۴۵	۱۰۹,۸۷۲	مجموع	
۱,۰۰۵۵	۱,۳۸۶,۰۴۹	۶,۶۹۹,۳۷۷	۱,۲۰۹,۳۷۱	مجموع	



کتاب آماری حمل و نقل هوایی کشور

جدول ۲-۲-۴: عملکرد شرکت‌های هواپیمایی خارجی در پروازهای بین‌المللی به تفکیک مبدا خارجی در سال ۱۴۰۰

تعداد پرواز	پست (کیلوگرم)	بار (کیلوگرم)	تعداد مسافر	فرودگاه مقصد	فرودگاه مبدا
۲	۰	۴۹,۵۱۱	۰	امام خمینی	احمد آباد
۲	۰	۴۹,۵۱۱	۰	مجموع	
۲	۰	۰	۱۸۵	اصفهان	آدنا
۲۶۶	۰	۰	۳۹,۷۵۹	امام خمینی	
۱۷	۰	۰	۱,۴۶۱	تبریز	
۲	۰	۰	۱۸۲	مشهد	
۲۸۷	۰	۰	۴۱,۵۸۷	مجموع	
۲۱۵	۰	۱۲,۲۶۹	۲۲,۶۴۹	امام خمینی	ازمیر
۲۵	۰	۰	۳,۲۰۷	تبریز	
۲۴۰	۰	۱۲,۲۶۹	۲۵,۸۵۶	مجموع	
۲۲۲	۰	۰	۲۲,۹۱۴	اصفهان	استانبول
۱,۷۲۱	۰	۰	۲۲۹,۹۵۸	امام خمینی	
۳	۰	۰	۲۷۵	اهواز	
۳۳۴	۰	۰	۴۱,۷۷۸	تبریز	
۲۰۷	۰	۲,۱۶۸	۲۱,۶۷۰	شیراز	
۲۴۱	۰	۰	۲۶,۹۰۷	مشهد	
۲,۷۲۸	۰	۲,۱۶۸	۳۴۳,۵۰۲	مجموع	
۱	۰	۰	۱۱۶	ارومیه	آنتالیا
۷	۲۱۵	۰	۳۳	امام خمینی	
۸	۲۱۵	۰	۱۴۹	مجموع	

عملکرد سالانه شرکت‌های هواپیمایی خارجی در پروازهای بین‌المللی

جدول ۲-۲-۴: عملکرد شرکت‌های هواپیمایی خارجی در پروازهای بین‌المللی به تفکیک مبدا خارجی در سال ۱۴۰۰

تعداد پرواز	تعداد مسافر	بار (کیلوگرم)	پست (کیلوگرم)	فرودگاه مقصد	فرودگاه مبدا
۲۹۱	۲۷.۹۳۷	۰	۰	امام خمینی	آنکارا
۲۲	۲.۱۸۷	۰	۰	تبریز	
۳۱۳	۳۰.۱۲۴	۰	۰	مجموع	
۳۵۱	۳۱.۴۹۳	۰	۰	امام خمینی	ایروان
۳۳	۲.۲۰۶	۰	۰	تبریز	
۳۸۴	۳۳.۶۹۹	۰	۰	مجموع	
۴	۴۰۴	۰	۰	امام خمینی	باکو
۴	۴۰۴	۰	۰	مجموع	
۷	۰	۷۱.۶۳۳	۰	امام خمینی	بایون گوآنگجو
۷	۰	۷۱.۶۳۳	۰	مجموع	
۱۹۲	۸.۸۹۹	۲۱.۲۶۲	۰	امام خمینی	بغداد
۱۲۴	۱۰.۰۴۶	۶۳.۳۷۹	۰	مشهد	
۳۱۶	۱۸.۹۴۵	۸۴.۶۴۱	۰	مجموع	
۲	۰	۰	۰	امام خمینی	بلغراد
۲	۰	۰	۰	مجموع	
۸	۲	۰	۰	امام خمینی	پکن
۸	۲	۰	۰	مجموع	
۳	۱۳	۰	۰	امام خمینی	تیانجین
۳	۱۳	۰	۰	مجموع	
۱۰۱	۱۲.۴۹۰	۰	۰	امام خمینی	دمشق
۱۰۱	۱۲.۴۹۰	۰	۰	مجموع	



کتاب آماری حمل و نقل هوایی کشور

جدول ۲-۲-۴: عملکرد شرکتهای هواپیمایی خارجی در پروازهای بین‌المللی به تفکیک مبدا خارجی در سال ۱۴۰۰

تعداد پرواز	پست (کیلوگرم)	بار (کیلوگرم)	تعداد مسافر	فرودگاه مقصد	فرودگاه مبدا
۲۶	۰	۲۷.۸۸۲	۳.۹۸۶	امام خمینی	دنیزلی
۲۶	۰	۲۷.۸۸۲	۳.۹۸۶	مجموع	
۶	۲۱.۵۶۵	۳۲.۸۲۶	۰	امام خمینی	دهلی
۶	۲۱.۵۶۵	۳۲.۸۲۶	۰	مجموع	
۷۷	۰	۳.۲۷۰	۴.۶۰۳	اصفهان	دوبی
۱.۱۴۶	۸.۷۷۹	۲.۲۹۷.۳۱۵	۱۰۳.۲۴۲	امام خمینی	
۱۵۸	۰	۶۱.۴۶۸	۱۲.۸۹۳	بندرعباس	
۱۵۴	۰	۳.۲۷۰	۱۶.۲۸۳	شیراز	
۱۰۱	۰	۰	۱۰.۳۲۶	لار	
۲۰۷	۰	۱۳۵.۶۵۳	۱۳.۷۷۴	مشهد	
۱.۸۴۳	۸.۷۷۹	۲.۵۰۰.۹۷۶	۱۶۱.۱۲۱	مجموع	
۸	۰	۴۳	۶۸۶	شیراز	دوشنبه
۸	۰	۴۳	۶۸۶	مجموع	
۱۲۸	۰	۰	۷.۲۷۳	اصفهان	دوها
۱.۰۴۲	۳۹۸.۱۵۵	۵.۳۱۰.۶۱۴	۱۲۶.۰۳۳	امام خمینی	
۳۴۶	۲۸	۳۰.۶۰۲	۱۹.۹۰۳	شیراز	
۳۰۸	۰	۴.۲۳۳	۱۳.۶۷۱	مشهد	
۱.۸۲۴	۳۹۸.۱۸۳	۵.۳۴۵.۴۴۹	۱۶۶.۸۸۰	مجموع	
۹۹	۰	۰	۱۰.۷۴۲	ارومیه	سابی‌ها
۳۵۷	۰	۰	۴۶.۲۲۱	امام خمینی	
۳۳	۰	۰	۳.۱۳۱	تبریز	
۴۸۹	۰	۰	۶۰.۰۹۴	مجموع	

عملکرد سالانه شرکت‌های هواپیمایی خارجی در پروازهای بین‌المللی

جدول ۲-۲-۴: عملکرد شرکت‌های هواپیمایی خارجی در پروازهای بین‌المللی به تفکیک مبدا خارجی در سال ۱۴۰۰

تعداد پرواز	پست (کیلوگرم)	بار (کیلوگرم)	تعداد مسافر	فرودگاه مقصد	فرودگاه مبدا
۱	۰	۰	۰	امام خمینی	سن پترزبورگ
۱	۰	۰	۰	مجموع	
۱۰۰	۹.۴۳۴	۷۱.۶۴۱	۶.۳۲۱	امام خمینی	شرمیتو
۱۰۰	۹.۴۳۴	۷۱.۶۴۱	۶.۳۲۱	مجموع	
۵	۰	۰	۵۶۷	شیراز	صحار
۵	۰	۰	۵۶۷	مجموع	
۲۸۳	۳۱.۶۴۸	۱.۶۷۴.۴۴۱	۴۸.۰۰۲	امام خمینی	فرانکفورت
۲۸۳	۳۱.۶۴۸	۱.۶۷۴.۴۴۱	۴۸.۰۰۲	مجموع	
۱۳۰	۰	۰	۱۹.۷۱۰	امام خمینی	قاضی پاشا
۱۳۰	۰	۰	۱۹.۷۱۰	مجموع	
۳۷	۰	۰	۴.۲۸۵	مشهد	قندهار
۳۷	۰	۰	۴.۲۸۵	مجموع	
۳	۰	۰	۳۶۷	امام خمینی	قونیه
۳	۰	۰	۳۶۷	مجموع	
۹	۰	۰	۷۵۶	ارومیه	قیصریه
۴۱	۰	۱۴۳.۶۱۰	۶.۶۴۲	امام خمینی	
۵۰	۰	۱۴۳.۶۱۰	۷.۳۹۸	مجموع	
۳۱	۰	۰	۵.۶۰۹	مشهد	کابل
۳۱	۰	۰	۵.۶۰۹	مجموع	
۱۱۲	۴۴۵	۴۵.۴۳۱	۷۸۵	امام خمینی	کاراکاس
۱۱۲	۴۴۵	۴۵.۴۳۱	۷۸۵	مجموع	



کتاب آماری حمل و نقل هوایی کشور

جدول ۲-۲-۴: عملکرد شرکتهای هواپیمایی خارجی در پروازهای بین‌المللی به تفکیک مبدا خارجی در سال ۱۴۰۰

تعداد پرواز	تعداد مسافر	بار (کیلوگرم)	پست (کیلوگرم)	فرودگاه مقصد	فرودگاه مبدا
۳۴	۲,۹۰۰	۱,۸۶۷	۱,۶۶۳	امام خمینی	کویت
۱۰۷	۱۴,۲۰۲	۴۷,۴۱۹	۰	مشهد	
۱۴۱	۱۷,۱۰۲	۴۹,۲۸۶	۱,۶۶۳	مجموع	
۲۳	۳,۴۱۲	۰	۰	امام خمینی	مزارشریف
۶۰	۱۲,۳۹۷	۰	۰	مشهد	
۸۳	۱۵,۸۰۹	۰	۰	مجموع	
۱۰	۱,۵۴۸	۰	۰	امام خمینی	مسقط
۱۲۱	۱۵,۸۷۸	۱,۰۲۸	۰	شیراز	
۱۳۱	۱۷,۴۲۶	۱,۰۲۸	۰	مجموع	
۸۴	۷,۷۵۱	۰	۰	امام خمینی	نجف اشرف
۷۷	۶,۳۱۹	۰	۰	مشهد	
۱۶۱	۱۴,۰۷۰	۰	۰	مجموع	
۴۶	۷,۷۰۲	۰	۰	مشهد	هرات
۴۶	۷,۷۰۲	۰	۰	مجموع	
۵	۱۲۸	۵,۲۳۴	۰	امام خمینی	ونوگوا
۵	۱۲۸	۵,۲۳۴	۰	مجموع	
۱۴۲	۱۰,۳۵۶	۸,۳۱۱	۹,۷۱۳	امام خمینی	وین
۱۴۲	۱۰,۳۵۶	۸,۳۱۱	۹,۷۱۳	مجموع	
۱۰,۰۶۰	۱۰۷۵,۱۷۵	۱۰,۱۲۶,۳۸۰	۴۸۱,۶۴۵	مجموع	