

وزارت بهداشت، درمان و آموزش پزشکی
سازمان بیمه سلامت ایران

گزارش عملکرد



◀ عملکرد سال ۱۳۹۵ ادارات کل استانی

◀ جلد دوم: براساس شاخصهای تجویز خدمت، دارو و پاراکلینیک

مقدمه:

سازمان بیمه سلامت ایران به عنوان یکی از بزرگترین سازمانهای بیمه‌گر پایه کشور دارای نقشی بی‌بدیل در پیشبرد اهداف نظام سلامت کشور می‌باشد. این سازمان علاوه بر نقش کلیدی در خرید و تامین خدمات سلامت بخش وسیعی از شهروندان کشور، انباره داده‌های کلیدی بخش‌های مختلف نظام سلامت را در خود جای داده است. داده‌های مربوط به انواع خدمات سلامت و پراکندگی استفاده از آن، و هزینه‌های آن در بخش‌های مختلف نظام سلامت، عملکرد مراکز درمانی از جنبه‌های مختلف که تنها گوشه‌ای از داده‌های بسیار حجیم و موجود در بانکهای اطلاعاتی این سازمان هستند، به عنوان ابزاری توانمند در پیش روی مدیران و برنامه‌ریزان بخش سلامت کشور عمل می‌نمایند که استفاده از آنها علاوه بر افزایش کمی و کیفی خدمات و به طبع افزایش سطح رضایت بیمه‌شدگان و در نتیجه افزایش کیفیت زندگی آحاد شهروندان را بدنبال خواهد داشت.

در طول سال گذشته با توجه به اهمیت بالای داده‌های توصیف شده، اداره کل آمار و مهندسی اطلاعات سازمان بیمه سلامت ایران در معاونت آمار، فناوری اطلاعات و ارتباطات ایجاد شد تا زمینه‌ها و زیرساختهای لازم برای استفاده از داده‌های موجود و در اختیار قرار دادن اطلاعات مورد نیاز لایه‌های مختلف مدیریتی نظام سلامت کشور فراهم شود. اداره کل آمار و مهندسی اطلاعات در طول یک سال گذشته با بهره‌گیری از زیرساختها و آخرین تکنولوژی‌های موجود در امر جمع و تحلیل اطلاعات، سعی نموده تا هر چه بیشتر زمینه بهره‌گیری از داده‌ها در بهبود مدیریت و امکان مدیریت مبتنی بر شواهد اطلاعاتی را در سازمان بیمه سلامت و مجموعه وزارت بهداشت و درمان و آموزش پزشکی کشور را فراهم آورد.

گزارش عملکرد سال ۱۳۹۵ توسط اداره کل دفتر خدمات تخصصی سازمان تهیه شده است ولی با توجه به تغییرات مدیریتی و ساختار سازمانی به مرحله طبع و نشر نرسیده است. اداره کل آمار و مهندسی اطلاعات سازمان بیمه سلامت با توجه به هدف انتشار آمار و اطلاعات عمومی سازمان بیمه سلامت ایران، تصمیم به چاپ و انتشار تحت عنوان گزارش عملکرد سال ۱۳۹۵ نموده است تا در اختیار پژوهشگران و محققین و عموم قرار گیرد.

بدون شک مجلد پیش رو خالی از اشکال نبوده و محققین و خوانندگان محترم با ارائه نقطه نظرات ارزشمند از طریق پست الکترونیکی (statistics@ihio.gov.ir) می‌توانند اداره کل آمار و مهندسی اطلاعات را در ارائه هر چه بهتر آن در سالهای آتی همیاری نمایند.

با تشکر

امیر حسین حبیبیان

مدیر کل آمار و مهندسی اطلاعات

آبان ۱۳۹۷

دیباچه

محدودیت منابع در نظام سلامت همواره به‌عنوان یکی از مسائل اصلی در حوزه سیاست‌گذاری، موردتوجه همه برنامه‌ریزان و دست‌اندرکاران نظام اجرایی بوده است. نظام‌های بیمه در حوزه سلامت برای کارآمدی بهتر در پاسخ‌گویی به حقوق بیمه‌شدگان و استیفای مطالبات آنان، همواره تلاش دارند تا با مدیریت بهینه هزینه‌های سلامت، ضمن التزام و پایبندی به اصول اساسی سیاست‌گذاری در نظام‌های سلامت، با اتخاذ راهکارهایی اعم از خرید راهبردی خدمات سلامت، تعیین تعرفه‌ها بر اساس قیمت واقعی خدمات، روزآمد نمودن بسته خدمات پایه سلامت به‌ویژه با رویکرد غربالگری و افزایش سطح سلامت، ارزیابی عملکرد مؤسسات تشخیصی درمانی و اطمینان از اعتباربخشی آنان به‌عنوان ارائه‌دهندگان خدمت، نقش کلیدی و اساسی خود را در دستیابی به این مهم ایفا نمایند.

سازمان بیمه سلامت با توجه به حوزه مأموریت خویش، تلاش نموده است تا با تهیه مستندات و شواهد حاصل از عملکرد خود، سیمای روشنی از تخصیص، توزیع و هزینه کرد منابع در اختیار را برای حوزه‌های مدیریتی در سطوح مختلف ارائه و زمینه ارزیابی مدیریت منابع و نتایج حاصل از کارکردهای آن را برای تصمیم‌سازی و سیاست‌گذاری فراهم آورد.

در شرایط کنونی دفاع از حقوق بیمه‌شدگان در دریافت خدمات مطلوب و حفاظت مالی از جامعه در برابر هزینه‌های سلامت به‌عنوان اهداف پیش‌بینی‌شده در راهبردها و تکالیف اصلی سازمان بیمه سلامت موردتوجه خاص قرار دارد. از سوی دیگر سیاست‌های ابلاغی مقام معظم رهبری و رویکرد دولت تدبیر و امید به‌عنوان منشور قانونی و اخلاقی، پایبندی سازمان را به آن دوچندان می‌سازد.

این گزارش‌ها با تلاش و همکاری ادارات کل استانی و ادارات کل امور مالی، بیمه‌گری و درآمد، نظارت و ارزشیابی جمع‌آوری و توسط مرکز پزشک خانواده و نظام ارجاع، تدوین گردیده است؛ و لازم است برای آگاه‌سازی مدیران اثرگذار در سطح ملی و استانی موردتوجه ویژه قرار گیرد. مخاطبین این گزارش‌ها، مدیران بخش سیاست‌گذاری و تدوین قوانین و همچنین بخش‌های اجرایی در سطوح مختلف می‌باشند، در حوزه سیاست‌گذاری و تدوین قوانین، کمیسیون‌های محترم تخصصی مجمع تشخیص مصلحت نظام، نمایندگان محترم کمیسیون‌های مرتبط در مجلس شورای اسلامی، سازمان مدیریت و برنامه‌ریزی، وزارت تعاون، کار و رفاه اجتماعی، وزارت بهداشت، درمان و آموزش پزشکی و در حوزه‌های اجرایی سازمان بیمه سلامت، سایر سازمان‌های بیمه‌گر، مدیران ارشد استان‌ها (استانداران و معاونین محترم آنان، رؤسا و مدیران محترم ستادی دانشگاه‌های علوم پزشکی، سازمان نظام پزشکی و...) می‌باشند.

همان‌طور که مستحضرد هزینه کرد ادارات کل استانی به لحاظ تفاوت در جمعیت تحت پوشش، تعداد و نوع مؤسسات طرف قرارداد متفاوت می‌باشد. انتظار می‌رود مدیران محترم ادارات کل بیمه سلامت استان‌ها با اهتمام ویژه و مقایسه داده‌ها و توجه به رتبه عملکردی استان خود، نسبت به بررسی و تحلیل اطلاعات موجود با در نظر گرفتن مؤلفه‌های اثرگذار در تولید هزینه، دسترسی و بهره‌مندی عادلانه بیمه‌شدگان از خدمات و نتایج حاصل از برون دادها اقدام نمایند. محقق شدن این امر مهم نیازمند ترسیم دقیق عوامل تولید هزینه و روابط آماری بین هریک، از طریق تشکیل کارگروه‌های تحلیل آمار در استان است. با عنایت به خلأ آگاهی در نقش و اهمیت سازمان‌های بیمه‌گر در حوزه سلامت، توقع بر آن است تا مدیران کل محترم و معاونین بیمه سلامت استان‌ها با تشکیل جلسات تخصصی و بحث و تبادل نظر پیرامون اطلاعات استانی خود، نتایج حاصل از کارگروه‌های تخصصی را برای تنویر افکار مدیران اجرایی مرتبط در جلسات مدیریتی اثرگذار حوزه سلامت استان ازجمله: شورای هماهنگی بیمه‌ها، شورای سلامت استان و جلسات هیئت رئیسه دانشگاه و دانشکده‌های تحت پوشش ارائه نمایند. توجه به عملکرد و اهمیت جایگاه و نقش سازمان بیمه سلامت در ارزیابی کارکردهای واحدهای ارائه‌کننده خدمات و برون دادهای آنان، می‌تواند نشانگری مناسب برای پاسخگویی به نیازهای جامعه و دفاع از حقوق بیمه‌شدگان باشد. برای بهبود کمی و کیفی این گزارش‌ها از نظر محتوی و چارچوب تدوین، نیازمند دریافت نظرات اندیشمندان، فرهیختگان، خبرگان و کارشناسان حوزه‌های مختلف بالأخص اساتید محترم دانشگاهی از طریق ارسال ایمیل به آدرس: amar@ihio.gov.ir هستیم.

دکتر حنان حاجی محمودی

رئیس مرکز پزشک خانواده و نظام ارجاع

پیشگفتار

این گزارش به مقایسه هزینه درمان (ویزیت و خدمت)، هزینه دارو، آزمایشگاه و پرتو پزشکی به تفکیک رشته تخصصی در استان‌های مختلف کشور می‌پردازد و نتایج آن نشان‌دهنده تفاوت فاحش هزینه‌های درمانی در استان‌های کشور به دلیل الگوهای تشخیصی درمانی متفاوت ارائه‌دهندگان خدمات بوده و مبین لزوم رعایت راهنماهای بالینی توسط پزشکان و نظارت بر عملکرد پزشکان، مؤسسات درمانی و بیمه‌شدگان می‌باشد.

این مجموعه گزارش‌ها بر اساس ثبت اطلاعات پزشکان، داروخانه‌ها، آزمایشگاه‌ها و مراکز پرتو پزشکی طرف قرارداد در نرم‌افزار اسناد پزشکی، پردازشگر دارویی و پاراکلینیک ادارات کل استانی سازمان تهیه شده است و با تعریف شاخص‌هایی از قبیل درصد تجویز خدمت (نسبت تعداد خدمت به مجموع ویزیت و خدمت) در هر رشته تخصصی، درصد هزینه خدمت (نسبت هزینه خدمت به مجموع هزینه ویزیت و خدمت)، میانگین هزینه خدمات ارائه‌شده در مطب، میانگین هزینه‌ها و متوسط اقلام دارویی و پاراکلینیک در هر رشته تخصصی (متوسط مبلغ هر نسخه بر اساس سهم سازمان) و تفکیک آن در میان پزشکان طرف قرارداد و غیر طرف قرارداد، درصد تجویز دارو، آزمایش و پرتو پزشکی در هر رشته تخصصی، میانگین مبلغ پرداختی سازمان به هر گروه از رشته‌های تخصصی پزشکان، میانگین هزینه‌های دارویی و پاراکلینیک هر رشته تخصصی در ماه و تحلیل و رسم نمودارهای شاخص‌های ۵ رشته تخصصی پرهزینه می‌تواند به‌عنوان راهنمایی برای مدیریت هزینه‌های درمان استان‌ها و نیز الگویی برای بررسی عملکرد پزشکان از لحاظ خدمات پاراکلینیک و دارویی تجویز شده قرار گیرد. در این مجموعه گزارش‌ها، ارقام جداول هزینه بر اساس میلیون ریال می‌باشد و ردیف‌های مربوط به رشته‌های تخصصی که در کلیه استان‌های کشور فاقد اطلاعات بوده‌اند، حذف شده‌اند.

مروری بر چند یافته این گزارش به شرح زیر است:

- ۱۵٪ از نسخ ارائه‌شده به داروخانه‌ها توسط پزشکان غیر طرف قرارداد تجویز شده و ۸۵٪ نسخ دارویی مربوط به پزشکان طرف قرارداد می‌باشد. ۱۸٪ نسخ ارائه‌شده به آزمایشگاه‌ها مربوط به پزشکان غیر طرف قرارداد بوده و در خصوص پرتو پزشکی، نیز این میزان به ۱۹٪ می‌رسد.
 - میانگین هزینه هر نسخه داروخانه برای سازمان ۳۰۰۹۴۴ ریال، هر نسخه آزمایشگاه ۲۸۱۴۶۲ ریال، هر نسخه پرتو پزشکی ۴۹۱۳۳۰ ریال هزینه داشته است.
 - میانگین هزینه‌های دارویی پزشکان غیر طرف قرارداد در مجموع بیشتر از میانگین هزینه‌های دارویی پزشکان طرف قرارداد می‌باشد (۴۷۹۳۱۲ ریال در برابر ۲۶۹۶۴۶ ریال) میانگین هزینه‌های آزمایشگاه پزشکان غیر طرف قرارداد نیز در مجموع بیشتر از میانگین هزینه‌های آزمایشگاه پزشکان طرف قرارداد است (۳۰۶۳۱۴ ریال در برابر ۲۷۶۰۹۹ ریال) میانگین هزینه‌های پرتو پزشکی پزشکان طرف قرارداد (۴۹۳۳۳۶ ریال) و پزشکان غیر طرف قرارداد (۴۸۲۷۵۶ ریال) می‌باشد.
 - در حدود ۲۴٪ از هزینه‌های دارویی، ۱۹٪ از هزینه‌های آزمایشگاه و ۱۹٪ از هزینه‌های پرتو پزشکی سازمان توسط پزشکان غیر طرف قرارداد تجویز می‌شود.
 - میانگین اقلام دارویی در نسخ بیمه‌شدگان به‌طور متوسط ۳/۲ می‌باشد. میانگین اقلام آزمایشگاه در نسخ به‌طور متوسط برابر ۹/۴ و میانگین اقلام پرتو پزشکی برابر ۱/۴ می‌باشد.
 - بالاترین میانگین هزینه‌های دارویی به متخصصین رادیوتراپی و خون و انکولوژی اختصاص دارد که عمدتاً به تجویز داروهای شیمی‌درمانی می‌پردازند و سهم سازمان از هزینه‌های آن‌ها در هر نسخه به حدود ۶۳۰/۰۰۰ تومان می‌رسد.
 - بالاترین میانگین هزینه‌های پرتو پزشکی به متخصصین رادیوتراپی اختصاص دارد که سهم سازمان از هزینه‌های آن‌ها در هر نسخه به حدود ۱/۲۵۰/۰۰۰ تومان می‌رسد.
 - ۲۸٪ هزینه‌های دارویی، ۴۷٪ هزینه‌های آزمایشگاه و ۳۰٪ هزینه‌های پرتو پزشکی توسط پزشکان عمومی تجویز می‌شود.
- اگرچه این یافته‌ها نیازمند بررسی و مطالعات عمیق‌تر هستند لیکن به لحاظ مقایسه استان‌های کشور این امکان را برای ادارات کل استانی فراهم می‌سازد تا با مقایسه شاخص‌های هزینه‌ای خود در هر جدول با کل کشور نسبت به شناسایی موارد مغایر و تعریف اقدامات موردنیاز برای مدیریت هزینه‌ها اقدام نمایند.

فهرست جداول

- جدول شماره ۱: تعداد و هزینه‌های ویزیت و خدمات پزشکان متخصص دارای مطب طرف قرارداد به تفکیک رشته تحصیلی ۱
- جدول شماره ۲: تعداد و هزینه‌های ویزیت و خدمات پزشکان فوق تخصص دارای مطب طرف قرارداد به تفکیک رشته تحصیلی ۲
- جدول شماره ۳: تعداد و هزینه‌های ویزیت و خدمات پزشکان متخصص و فوق تخصص دارای مطب طرف قرارداد به تفکیک رشته تحصیلی ۳
- جدول شماره ۴: تعداد ویزیت متخصص به تفکیک رشته تحصیلی و استان ۷
- جدول شماره ۵: تعداد خدمت متخصص به تفکیک رشته تحصیلی و استان ۸
- جدول شماره ۶: مجموع تعداد ویزیت و خدمت متخصص به تفکیک رشته تحصیلی و استان ۹
- جدول شماره ۷: درصد تجویز خدمت متخصص به تفکیک رشته تحصیلی و استان ۱۰
- جدول شماره ۸: هزینه ویزیت متخصص به تفکیک رشته تحصیلی و استان ۱۱
- ادامه جدول شماره ۸ ۱۲
- جدول شماره ۹: هزینه خدمت متخصص به تفکیک رشته تحصیلی و استان ۱۳
- ادامه جدول شماره ۹ ۱۴
- جدول شماره ۱۰: مجموع هزینه‌های ویزیت و خدمت متخصص به تفکیک رشته تحصیلی و استان ۱۵
- ادامه جدول شماره ۱۰ ۱۶
- جدول شماره ۱۱: درصد هزینه خدمت متخصص به تفکیک رشته تحصیلی و استان ۱۷
- جدول شماره ۱۲: میانگین هزینه خدمت متخصص به تفکیک رشته تحصیلی و استان ۱۸
- جدول شماره ۱۳: تعداد ویزیت فوق تخصص به تفکیک رشته تحصیلی و استان ۱۹
- جدول شماره ۱۴: تعداد خدمت فوق تخصص به تفکیک رشته تحصیلی و استان ۲۰
- جدول شماره ۱۵: مجموع تعداد ویزیت و خدمت فوق تخصص به تفکیک رشته تحصیلی و استان ۲۱
- جدول شماره ۱۶: درصد تجویز خدمت فوق تخصص به تفکیک رشته تحصیلی و استان ۲۲
- جدول شماره ۱۷: هزینه ویزیت فوق تخصص به تفکیک رشته تحصیلی و استان ۲۳
- ادامه جدول شماره ۱۷ ۲۴
- جدول شماره ۱۸: هزینه خدمت فوق تخصص به تفکیک رشته تحصیلی و استان ۲۵
- ادامه جدول شماره ۱۸ ۲۶
- جدول شماره ۱۹: مجموع هزینه‌های ویزیت و خدمت فوق تخصص به تفکیک رشته تحصیلی و استان ۲۷
- ادامه جدول شماره ۱۹ ۲۸
- جدول شماره ۲۰: درصد هزینه خدمت فوق تخصص به تفکیک رشته تحصیلی و استان ۲۹
- جدول شماره ۲۱: میانگین هزینه خدمت فوق تخصص به تفکیک رشته تحصیلی و استان ۳۰
- جدول شماره ۲۲: تعداد و هزینه‌های ویزیت و خدمات پزشکان متخصص دارای مطب طرف قرارداد به تفکیک استان ۳۱
- جدول شماره ۲۳: تعداد و هزینه‌های ویزیت و خدمات پزشکان فوق تخصص دارای مطب طرف قرارداد به تفکیک استان ۳۲
- جدول شماره ۲۴: تعداد و هزینه‌های ویزیت و خدمات پزشکان متخصص و فوق تخصص دارای مطب طرف قرارداد به تفکیک استان ۳۳
- جدول شماره ۲۵: مغایرت تعداد و هزینه‌های ویزیت و خدمات پزشکان متخصص و فوق تخصص دارای مطب طرف قرارداد به تفکیک استان بر اساس جداول ۴-۶ و ۱-۶ ۳۴
- جدول شماره ۲۶: توزیع هزینه‌های دارویی به تفکیک تجویز توسط طرف قرارداد و غیر طرف قرارداد و تخصص ۴۲
- جدول شماره ۲۷: توزیع هزینه‌های دارویی به تفکیک تجویز توسط طرف قرارداد و غیر طرف قرارداد و استان ۴۵
- جدول شماره ۲۸: تعداد نسخ دارویی پزشکان طرف قرارداد به تفکیک استان و رشته تحصیلی ۴۶
- ادامه جدول شماره ۲۸ ۴۷
- جدول شماره ۲۹: تعداد نسخ دارویی پزشکان غیر طرف قرارداد به تفکیک استان و رشته تحصیلی ۴۸
- ادامه جدول شماره ۲۹ ۴۹
- جدول شماره ۳۰: مجموع تعداد نسخ دارویی پزشکان طرف قرارداد و غیر طرف قرارداد به تفکیک استان و رشته تحصیلی ۵۰

۵۱	ادامه جدول شماره ۳۰
۵۲	جدول شماره ۳۱: درصد تعداد نسخ دارویی پزشکان طرف قرارداد به تفکیک استان و رشته تحصیلی
۵۳	جدول شماره ۳۲: هزینه نسخ دارویی پزشکان طرف قرارداد به تفکیک استان و رشته تحصیلی
۵۴	ادامه جدول شماره ۳۲
۵۵	جدول شماره ۳۳: هزینه نسخ دارویی پزشکان غیر طرف قرارداد به تفکیک استان و رشته تحصیلی
۵۶	ادامه جدول شماره ۳۳
۵۷	جدول شماره ۳۴: مجموع هزینه دارویی پزشکان طرف قرارداد و غیر طرف قرارداد به تفکیک استان و رشته تحصیلی
۵۸	ادامه جدول شماره ۳۴
۵۹	جدول شماره ۳۵: درصد هزینه دارویی پزشکان طرف قرارداد به تفکیک استان و رشته تحصیلی
۶۰	جدول شماره ۳۶: میانگین هزینه نسخ دارویی پزشکان طرف قرارداد به تفکیک استان و رشته تحصیلی
۶۱	ادامه جدول شماره ۳۶
۶۲	جدول شماره ۳۷: میانگین هزینه نسخ دارویی پزشکان غیر طرف قرارداد به تفکیک استان و رشته تحصیلی
۶۳	ادامه جدول شماره ۳۷
۶۴	جدول شماره ۳۸: میانگین هزینه کل نسخ دارویی پزشکان به تفکیک استان و رشته تحصیلی
۶۵	ادامه جدول شماره ۳۸
۶۶	جدول شماره ۳۹: میانگین تعداد اقلام دارویی پزشکان طرف قرارداد به تفکیک استان و رشته تحصیلی
۶۷	جدول شماره ۴۰: میانگین تعداد اقلام دارویی پزشکان غیر طرف قرارداد به تفکیک استان و رشته تحصیلی
۶۸	جدول شماره ۴۱: میانگین کل تعداد اقلام دارویی پزشکان به تفکیک استان و رشته تحصیلی
۶۹	جدول شماره ۴۲: مغایرت بارمراجعات و هزینه‌های دارویی ثبت شده بر اساس جدول ۹-۶ با جداول ۶-۱ و ۲-۶ برنامه آمار به تفکیک استان
۷۰	ادامه جدول شماره ۴۲
۷۱	جدول شماره ۴۳: توزیع هزینه‌های آزمایشگاه به تفکیک تجویز توسط طرف قرارداد و غیر طرف قرارداد و تخصص
۷۲	ادامه جدول شماره ۴۳
۷۳	جدول شماره ۴۴: توزیع هزینه‌های آزمایشگاه به تفکیک تجویز توسط طرف قرارداد و غیر طرف قرارداد و استان
۷۴	ادامه جدول شماره ۴۴
۷۵	جدول شماره ۴۵: تعداد نسخ آزمایشگاه پزشکان طرف قرارداد به تفکیک استان و رشته تحصیلی
۷۶	ادامه جدول شماره ۴۵
۷۷	جدول شماره ۴۶: تعداد نسخ آزمایشگاه پزشکان غیر طرف قرارداد به تفکیک استان و رشته تحصیلی
۷۸	ادامه جدول شماره ۴۶
۷۹	جدول شماره ۴۷: مجموع تعداد نسخ آزمایشگاه پزشکان طرف قرارداد و غیر طرف قرارداد به تفکیک استان و رشته تحصیلی
۸۰	ادامه جدول شماره ۴۷
۸۱	جدول شماره ۴۸: درصد تعداد نسخ آزمایشگاه پزشکان طرف قرارداد به تفکیک استان و رشته تحصیلی
۸۲	ادامه جدول شماره ۴۸
۸۳	جدول شماره ۴۹: هزینه نسخ آزمایشگاه پزشکان طرف قرارداد به تفکیک استان و رشته تحصیلی
۸۴	ادامه جدول شماره ۴۹
۸۵	جدول شماره ۵۰: هزینه نسخ آزمایشگاه پزشکان غیر طرف قرارداد به تفکیک استان و رشته تحصیلی
۸۶	ادامه جدول شماره ۵۰
۸۷	جدول شماره ۵۱: مجموع هزینه آزمایشگاه پزشکان طرف قرارداد و غیر طرف قرارداد به تفکیک استان و رشته تحصیلی
۸۸	ادامه جدول شماره ۵۱
۸۹	جدول شماره ۵۲: درصد هزینه آزمایشگاه پزشکان طرف قرارداد به تفکیک استان و رشته تحصیلی
۹۰	ادامه جدول شماره ۵۲
۹۱	جدول شماره ۵۳: میانگین هزینه نسخ آزمایشگاه پزشکان طرف قرارداد به تفکیک استان و رشته تحصیلی
۹۲	ادامه جدول شماره ۵۳
۹۳	جدول شماره ۵۴: میانگین هزینه نسخ آزمایشگاه پزشکان غیر طرف قرارداد به تفکیک استان و رشته تحصیلی
۹۴	ادامه جدول شماره ۵۴
۹۵	جدول شماره ۵۵: میانگین هزینه کل نسخ آزمایشگاه پزشکان به تفکیک استان و رشته تحصیلی
۹۶	ادامه جدول شماره ۵۵
۹۷	جدول شماره ۵۵: میانگین هزینه کل نسخ آزمایشگاه پزشکان به تفکیک استان و رشته تحصیلی
۹۸	ادامه جدول شماره ۵۵

ادامه جدول شماره ۵۵.....	۹۹
جدول شماره ۵۶: میانگین تعداد اقلام آزمایشگاهی پزشکان طرف قرارداد به تفکیک استان و رشته تحصیلی.....	۱۰۰
جدول شماره ۵۷: میانگین تعداد اقلام آزمایشگاهی پزشکان غیر طرف قرارداد به تفکیک استان و رشته تحصیلی.....	۱۰۱
جدول شماره ۵۸: میانگین کل تعداد اقلام آزمایشگاهی پزشکان به تفکیک استان و رشته تحصیلی.....	۱۰۲
جدول شماره ۵۹: مغایرت بار مراجعات و هزینه‌های آزمایشگاه ثبت شده بر اساس جدول ۱۰-۶ با جداول ۱-۶ و ۲-۶ برنامه آمار به تفکیک استان.....	۱۰۹
جدول شماره ۶۰: توزیع هزینه‌های پرتوپزشکی به تفکیک تجویز توسط طرف قرارداد و غیر طرف قرارداد و تخصص.....	۱۱۰
جدول شماره ۶۱: توزیع هزینه‌های پرتوپزشکی به تفکیک تجویز توسط طرف قرارداد و غیر طرف قرارداد و استان.....	۱۱۳
جدول شماره ۶۲: تعداد نسخ پرتوپزشکی پزشکان طرف قرارداد به تفکیک استان و رشته تحصیلی.....	۱۱۴
ادامه جدول شماره ۶۲.....	۱۱۵
جدول شماره ۶۳: تعداد نسخ پرتوپزشکی پزشکان غیر طرف قرارداد به تفکیک استان و رشته تحصیلی.....	۱۱۶
ادامه جدول شماره ۶۳.....	۱۱۷
جدول شماره ۶۴: مجموع تعداد نسخ پرتوپزشکی پزشکان طرف قرارداد و غیر طرف قرارداد به تفکیک استان و رشته تحصیلی.....	۱۱۸
ادامه جدول شماره ۶۴.....	۱۱۹
جدول شماره ۶۵: درصد تعداد نسخ پرتوپزشکی پزشکان طرف قرارداد به تفکیک استان و رشته تحصیلی.....	۱۲۰
جدول شماره ۶۶: هزینه نسخ پرتوپزشکی پزشکان طرف قرارداد به تفکیک استان و رشته تحصیلی.....	۱۲۱
ادامه جدول شماره ۶۶.....	۱۲۲
جدول شماره ۶۷: هزینه نسخ پرتوپزشکی پزشکان غیر طرف قرارداد به تفکیک استان و رشته تحصیلی.....	۱۲۳
ادامه جدول شماره ۶۷.....	۱۲۴
جدول شماره ۶۸: مجموع هزینه پرتوپزشکی پزشکان طرف قرارداد و غیر طرف قرارداد به تفکیک استان و رشته تحصیلی.....	۱۲۵
ادامه جدول شماره ۶۸.....	۱۲۶
جدول شماره ۶۹: درصد هزینه پرتوپزشکی پزشکان طرف قرارداد به تفکیک استان و رشته تحصیلی.....	۱۲۷
جدول شماره ۷۰: میانگین هزینه نسخ پرتوپزشکی پزشکان طرف قرارداد به تفکیک استان و رشته تحصیلی.....	۱۲۸
ادامه جدول شماره ۷۰.....	۱۲۹
جدول شماره ۷۱: میانگین هزینه نسخ پرتوپزشکی پزشکان غیر طرف قرارداد به تفکیک استان و رشته تحصیلی.....	۱۳۰
ادامه جدول شماره ۷۱.....	۱۳۱
جدول شماره ۷۲: میانگین هزینه کل نسخ پرتوپزشکی پزشکان به تفکیک استان و رشته تحصیلی.....	۱۳۲
ادامه جدول شماره ۷۲.....	۱۳۳
جدول شماره ۷۳: میانگین تعداد اقلام پرتوپزشکی پزشکان طرف قرارداد به تفکیک استان و رشته تحصیلی.....	۱۳۴
جدول شماره ۷۴: میانگین تعداد اقلام پرتوپزشکی پزشکان غیر طرف قرارداد به تفکیک استان و رشته تحصیلی.....	۱۳۵
جدول شماره ۷۵: میانگین کل تعداد اقلام پرتوپزشکی پزشکان به تفکیک استان و رشته تحصیلی.....	۱۳۶
جدول شماره ۷۶: مغایرت بار مراجعات و هزینه‌های پرتوپزشکی ثبت شده بر اساس جدول ۱۱-۶ با جداول ۱-۶ و ۲-۶ برنامه آمار به تفکیک استان.....	۱۳۷

فهرست نمودارها

نمودار شماره ۱: توزیع هزینه‌های پزشکان متخصص و فوق تخصص طرف قرارداد و غیر طرف قرارداد در هر رشته تخصصی.....	۴
نمودار شماره ۲: تعداد ویزیت پزشکان متخصص و فوق تخصص طرف قرارداد و غیر طرف قرارداد در هر رشته تخصصی.....	۴
نمودار شماره ۳: تعداد خدمت پزشکان متخصص و فوق تخصص طرف قرارداد و غیر طرف قرارداد در هر رشته تخصصی.....	۴
نمودار شماره ۴: میانگین هزینه‌های خدمت پزشکان متخصص و فوق تخصص طرف قرارداد و غیر طرف قرارداد در هر رشته تخصصی.....	۵
نمودار شماره ۵: درصد تجویز خدمات پزشکان متخصص و فوق تخصص دارای مطب طرف قرارداد به تفکیک رشته تحصیلی.....	۵
نمودار شماره ۶: درصد هزینه خدمات پزشکان متخصص و فوق تخصص دارای مطب طرف قرارداد به تفکیک رشته تحصیلی.....	۵

- نمودار شماره ۵۲: میانگین تعداد اقلام نسخ پرتویزشکی تجویز شده توسط پزشک عمومی در هر استان ۱۳۸
- نمودار شماره ۵۳: میانگین هزینه‌های نسخ پرتویزشکی تجویز شده توسط متخصص و فوق تخصص رادیوترابی در هر استان ۱۳۹
- نمودار شماره ۵۴: میانگین تعداد اقلام نسخ پرتویزشکی تجویز شده توسط متخصص و فوق تخصص رادیوترابی در هر استان ۱۳۹
- نمودار شماره ۵۵: میانگین هزینه‌های نسخ پرتویزشکی تجویز شده توسط متخصص و فوق تخصص زنان و زایمان در هر استان ۱۴۰
- نمودار شماره ۵۶: میانگین تعداد اقلام نسخ پرتویزشکی تجویز شده توسط متخصص و فوق تخصص زنان و زایمان در هر استان ۱۴۰
- نمودار شماره ۵۷: میانگین هزینه‌های نسخ پرتویزشکی تجویز شده توسط متخصص و فوق تخصص ارتوپدی در هر استان ۱۴۱
- نمودار شماره ۵۸: میانگین تعداد اقلام نسخ پرتویزشکی تجویز شده توسط متخصص و فوق تخصص ارتوپدی در هر استان ۱۴۱
- نمودار شماره ۵۹: میانگین هزینه‌های نسخ پرتویزشکی تجویز شده توسط متخصص و فوق تخصص قلب و عروق در هر استان ۱۴۲
- نمودار شماره ۶۰: میانگین تعداد اقلام نسخ پرتویزشکی تجویز شده توسط متخصص و فوق تخصص قلب و عروق در هر استان ۱۴۲

جدول شماره ۱

تعداد و هزینه های ویزیت و خدمات پزشکان متخصص دارای مطب طرف قرارداد به تفکیک رشته تحصیلی

مشخصه	تعداد ویزیت	هزینه ویزیت	میانگین هزینه ویزیت	تعداد خدمت	هزینه خدمت	میانگین هزینه خدمت	تعداد	هزینه	درصد تجویز خدمت	درصد هزینه خدمت	درصد هزینه ها به تفکیک تخصص
ارتوپدی	۱۲۰۲،۵۳۳	۱۳۰،۶۳۳،۷۵۹،۷۰۰	۱۰۸،۶۴۴	۱۵،۱۵۱	۵،۹۳۸،۳۱۰،۰۶۳	۳۹۱،۹۷۶	۱،۲۱۷،۶۸۴	۱۶۶،۵۶۲،۵۹۰،۷۶۳	۱٪	۴٪	۷٪
ارولوژی	۵۵۹،۳۱۶	۵۰،۳۲۵،۴۱۰،۰۶۰	۸۹،۹۷۷	۴،۳۰۸	۳،۸۱۲،۳۲۷،۰۶۰	۸۸۴،۹۱۸	۵۶۳،۶۴۴	۵۴،۱۳۷،۶۳۷،۱۲۰	۱٪	۷٪	۳٪
اعصاب و روان	۹۲،۳۵۲	۹۸،۳۳۹،۶۱۰،۰۰۰	۱۰۶،۴۸۳	۶،۷۳۳	۵،۲۰۱،۸۸۹،۲۲۰	۷۷۱،۴۵۰	۹۹۰،۹۵	۱۵۰،۳۵۸،۵۰۰،۲۲۰	۷٪	۳۵٪	۱٪
بیهوشی	۱۶،۷۲۹	۱،۳۱۸،۹۳۳،۰۰۰	۷۸،۸۴۱	۵۹۶	۳۹،۱۹۹،۱۶۰	۶۵،۷۷۰	۱۷،۳۲۵	۱،۳۵۸،۱۳۲،۱۶۰	۳٪	۳٪	۰٪
پزشکی اجتماعی	۸۹۱	۸۰،۵۵۵،۳۰۰	۹۰،۴۱۰	۰	۰	۰	۸۹۱	۸۰،۵۵۵،۳۰۰	۰٪	۰٪	۰٪
پوست و بیماری های آمیزشی	۶۳۶،۸۱۱	۶۹،۹۸۵،۶۴۰،۴۰۰	۱۰۹،۹۰۰	۳،۸۸۷	۱،۲۱۳،۶۹۰،۳۷۲	۳۱۲،۲۴۳	۶۴۰،۶۹۸	۷۱،۱۹۹،۳۳۰،۷۷۲	۱٪	۲٪	۴٪
جراحی	۵۶۸،۹۶۸	۵۴،۴۱۷،۶۷۸،۱۲۶	۹۵،۶۴۳	۲،۷۷۷	۱،۰۲۱،۷۳۶،۱۰۲	۴۰۳،۹۳۸	۵۷۱،۷۴۵	۵۵،۵۳۹،۴۱۴،۲۲۸	۰٪	۲٪	۳٪
جراحی پلاستیک	۰	۰	۰	۰	۰	۰	۰	۰	۰٪	۰٪	۰٪
جراحی منر و اعصاب	۳۳۰،۰۷۴	۲۱،۹۷۹،۲۹۷،۸۰۰	۹۲،۷۱۱	۲،۶۱۳	۵۶۷،۷۱۵،۹۹۵	۲۱۷،۲۶۶	۲۳۹،۶۸۷	۲۳،۵۴۷،۰۱۳،۷۹۵	۱٪	۳٪	۱٪
چشم	۱۰۰،۱۶۴۴	۱۱۴،۲۷۴،۳۰۷،۵۶۶	۱۱۴،۰۸۷	۱۳،۹۳۳	۶،۹۹۴،۴۷۰،۷۷۴	۵۰،۲۰۰	۱،۱۴۰،۹۷۷	۱۲۱،۲۶۸،۷۷۸،۳۴۰	۱۲٪	۶٪	۶٪
خون و انکولوژی	۰	۰	۰	۰	۰	۰	۰	۰	۰٪	۰٪	۰٪
داخلی	۲۰،۶۸۰،۴۷	۲۰،۷۱۹۲،۶۶۲،۱۰۰	۱۰۰،۴۷۸	۵۹،۳۵۶	۲۶،۸۲۶،۳۱۴،۴۴۹	۴۵۲،۰۰۷	۲،۱۲۷،۴۰۳	۲۳۴،۶۲۱،۷۷۶،۵۴۹	۳٪	۱۱٪	۱۲٪
داخلی منر و اعصاب	۹۶۷،۴۱۲	۱۰،۲۹۶،۲۴۹،۸۰۰	۱۰۶،۴۲۸	۱۴۱،۰۵۲	۱۱۱،۶۳۹،۵۹۳،۳۹۷	۷۹۱،۷۶۲	۱،۱۰۸،۴۶۵	۲۱۴،۶۳۹،۴۳۳،۱۹۷	۱۳٪	۵۲٪	۱۱٪
رادیوتراپی	۵۷،۲۲۳	۵۰،۶۴۳،۳۲۳،۶۰۰	۸۸،۵۰۲	۹،۱۵۳	۱۳،۸۴۳،۵۹۱،۴۱۲	۱،۵۱۲،۴۶۵	۶۶،۳۷۶	۱۸۹،۰۷۹،۱۵۰،۱۲	۱۴٪	۷۳٪	۱٪
روماتولوژی	۰	۰	۰	۰	۰	۰	۰	۰	۰٪	۰٪	۰٪
ریه	۰	۰	۰	۰	۰	۰	۰	۰	۰٪	۰٪	۰٪
زنان و زایمان	۳۰۰،۰۰۰۸	۳۰،۳۷۳،۹۱۴،۴۷۵	۱۰۰،۹۰۷	۴،۳۷۰	۵۶۳،۳۹۶،۶۰۹	۱۲۸،۹۲۴	۳۰۰،۴۳۷۸	۳۰،۳۲۸،۳۱۱،۰۸۴	۰٪	۰٪	۱۶٪
طب فیزیکی	۱۳۳،۰۹۵	۱۱،۹۴۲،۸۴۰،۲۰۰	۸۹،۷۳۲	۴۳،۴۰۴	۴۹،۸۱۵،۴۷۸،۳۴۱	۱،۱۴۷،۷۱۶	۱۷۶،۴۹۹	۶۱،۷۵۸،۴۱۸،۵۴۱	۲۵٪	۸۱٪	۳٪
طب کار	۰	۰	۰	۰	۰	۰	۰	۰	۰٪	۰٪	۰٪
عفونی	۵۸۵،۱۱۵	۵۷،۳۱۸،۰۱۰،۸۰۰	۹۷،۹۶۰	۳۱۵	۱۹۰،۳۷۰،۰۰۸	۶۰،۴۰۳	۵۸۵،۴۳۰	۵۷،۳۳۷،۰۳۷،۸۰۸	۰٪	۰٪	۳٪
غدد	۰	۰	۰	۰	۰	۰	۰	۰	۰٪	۰٪	۰٪
قلب و عروق	۷۴۸،۱۹۲	۷۷،۱۶۱،۹۷۹،۳۰۰	۱۰۳،۱۳۱	۳۸۲،۲۰۱	۱۱۲،۲۷۶،۵۰۱،۴۱۹	۳۹۳،۷۶۳	۱،۱۳۰،۳۹۳	۱۸۹،۴۳۸،۴۸۰،۷۱۹	۳۴٪	۵۹٪	۱۰٪
کلیه	۱۳،۳۹۶	۱،۲۰۰،۱۷۴،۵۰۰	۸۹،۵۹۲	۲۹	۱،۴۸۱۰،۹۰۸	۵۱۰،۷۲۱	۱۳،۴۲۵	۱،۲۱۴،۹۸۵،۴۰۸	۰٪	۱٪	۰٪
کودکان	۲،۱۹۱،۸۴۸	۲۲۶،۰۸۴،۱۰۲،۶۰۰	۱۰۳،۱۴۸	۷،۳۲۲	۳،۴۹۴،۸۵۴،۵۱۳	۳۷۷،۳۰۹	۲،۱۹۹،۱۷۰	۲۳۹،۵۷۸،۹۵۷،۱۱۳	۰٪	۲٪	۱۲٪
گوارش	۰	۰	۰	۰	۰	۰	۰	۰	۰٪	۰٪	۰٪
گوش حلق بینی	۶۵۸،۳۲۱	۷۱،۳۹۵،۱۳۵،۴۰۰	۱۰۸،۴۵۰	۳۰،۱۴۷	۴،۹۰۳،۴۲،۲۵۷	۱۶۲،۶۳۸	۶۸۸،۴۶۸	۷۶،۳۹۸،۱۷۷،۶۵۷	۴٪	۶٪	۴٪
سایر تخصص ها	۴۸،۳۰۴	۶،۴۴۸،۳۲۸،۷۶۵	۱۳۳،۲۹۵	۲،۹۷۴	۲،۷۰۸،۲۹۷،۱۵۱	۹۱۰،۶۵۸	۵۱۰،۲۷۸	۹،۱۵۶،۶۲۵،۹۱۶	۶٪	۳۰٪	۰٪
طب اورژانس	۸۷۵	۶۶،۳۰۸،۲۰۰	۷۵،۷۸۱	۰	۰	۰	۸۷۵	۶۶،۳۰۸،۲۰۰	۰٪	۰٪	۰٪
طب ورزش	۰	۰	۰	۰	۰	۰	۰	۰	۰٪	۰٪	۰٪
آسیب شناسی	۰	۰	۰	۰	۰	۰	۰	۰	۰٪	۰٪	۰٪
پزشکی قانونی	۲۵۹،۲۲۲	۲۳،۴۹۱،۱۸۸،۹۰۰	۹۰،۵۸۷	۱۶،۲۲۸	۴،۸۲۶،۳۷۸،۴۴۴	۲۹۷،۷۹۶	۲۷۵،۵۵۰	۲۸،۳۲۳،۸۲۶،۷۴۴	۶٪	۱۷٪	۱٪
پزشکی هسته ای	۰	۰	۰	۰	۰	۰	۰	۰	۰٪	۰٪	۰٪
رادیولوژی	۰	۰	۰	۰	۰	۰	۰	۰	۰٪	۰٪	۰٪
تغذیه	۰	۰	۰	۰	۰	۰	۰	۰	۰٪	۰٪	۰٪
phd علوم پایه	۰	۰	۰	۰	۰	۰	۰	۰	۰٪	۰٪	۰٪
جمع کل	۱۵،۰۴۷،۴۷۷	۱،۵۴۶،۴۸۷،۵۶۱،۵۹۲	۱۰۲،۷۷۴	۸۵۵،۳۳۱	۳۵۱۰،۳۷۶،۶۷۰،۲۱۰	۴۱۰،۱۲۰	۱۵،۹۰۳،۲۰۸	۱،۵۹۷،۵۲۵،۲۳۸،۸۰۲	۵٪	۱۸٪	۱۰۰٪

جدول شماره ۲

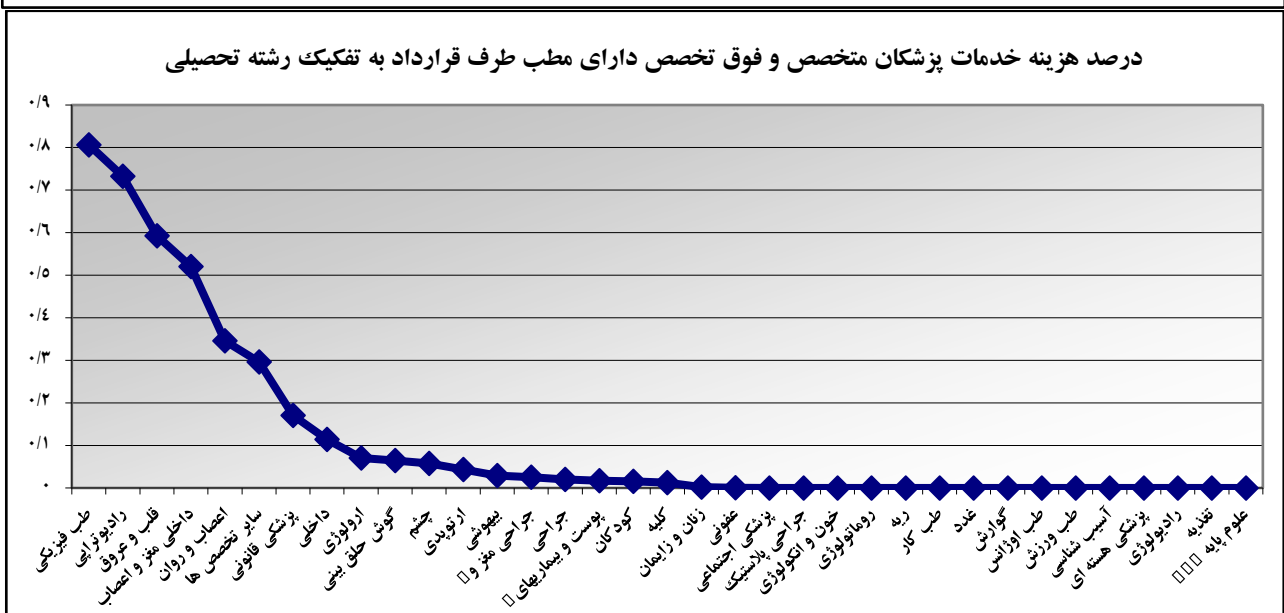
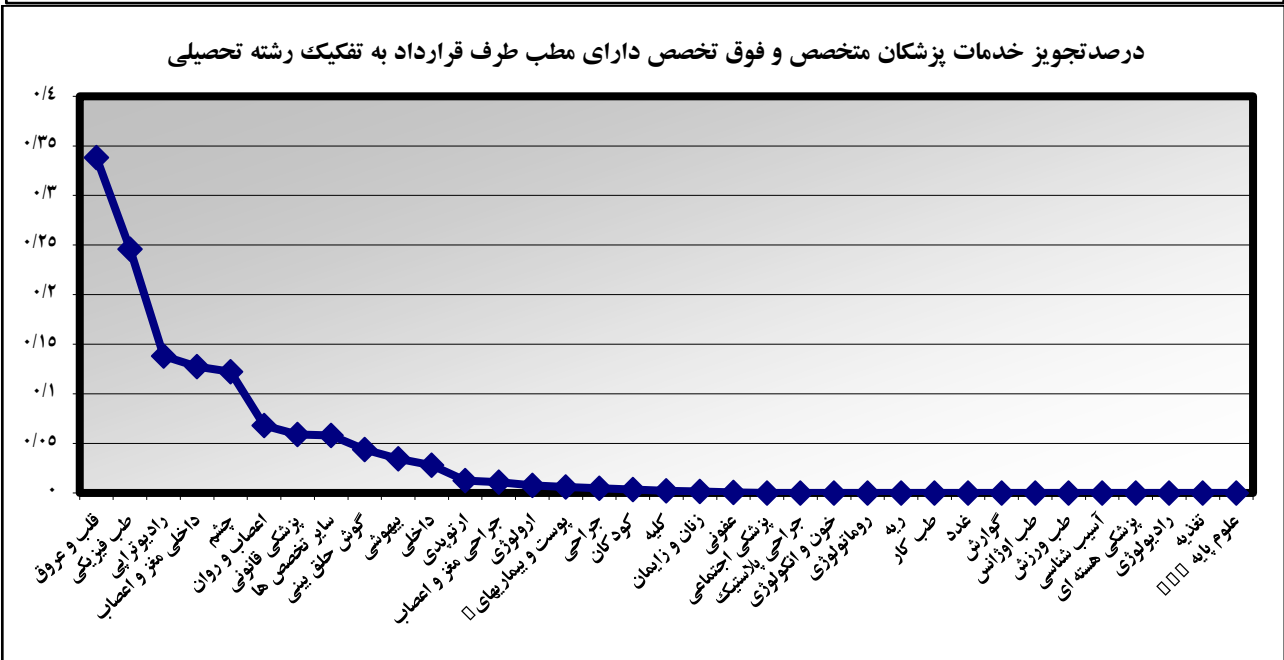
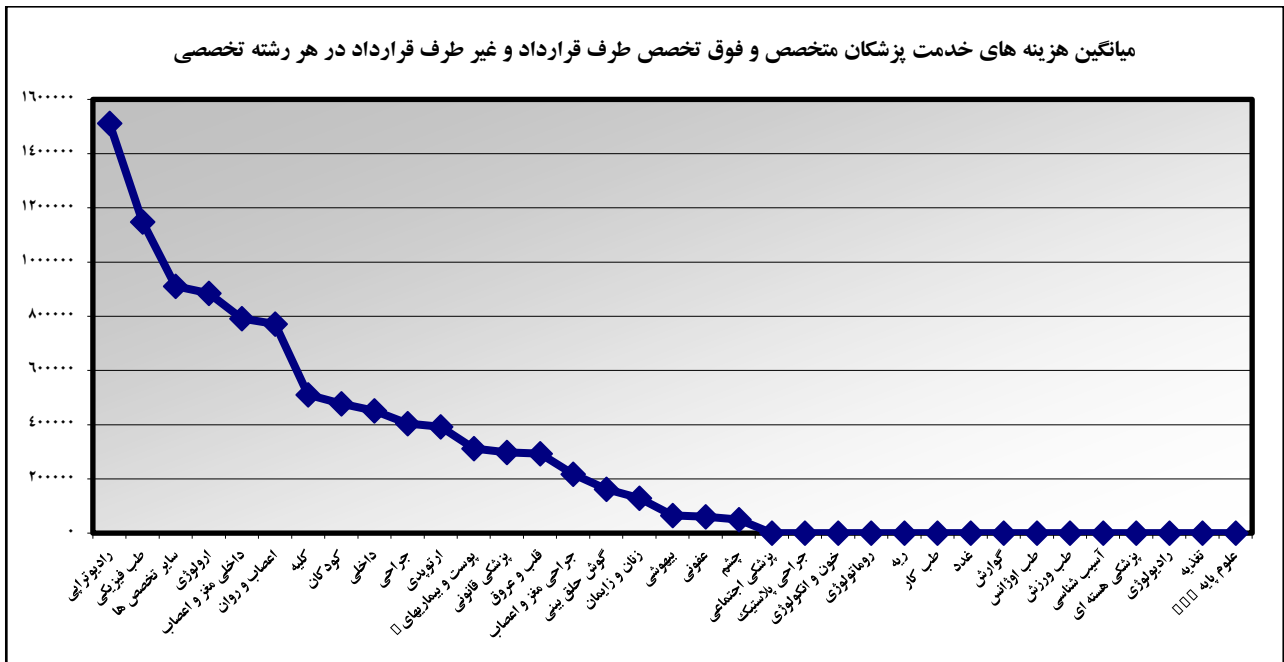
تعداد و هزینه های ویزیت و خدمات پزشکان فوق تخصصی دارای مطب طرف قرارداد به تفکیک رشته تحصیلی

مشخصه	تعداد ویزیت	هزینه ویزیت	میانگین هزینه ویزیت	تعداد خدمت	هزینه خدمت	میانگین هزینه خدمت	تعداد	هزینه	درصد تجویز خدمت	درصد هزینه خدمت	درصد هزینه ها به تفکیک تخصص
ارتوپدی	۲۵,۲۸۶	۴,۰۰۵,۵۲۵,۹۰۰	۱۵۸,۴۰۹	.	.	.	۲۵,۲۸۶	۴,۰۰۵,۵۲۵,۹۰۰	۰٪	۰٪	۱٪
ارولوژی	۱۰,۵۱۶۱	۱۱,۷۸۷,۱۳۷,۹۱۲	۱۱۲,۰۸۷	۲۲۷	۲۳۸,۰۴۳,۷۳۶	۱,۰۴۸,۶۵۱	۱۰,۵۳۸۸	۱۲,۰۲۵,۱۸۱,۶۴۸	۰٪	۲٪	۲٪
اعصاب و روان	۹۶۳,۲۸۳	۱۲۷,۳۷۹,۰۲۷,۹۰۰	۱۳۲,۲۲۱	۱۳,۳۰۶	۷,۷۲۷,۷۲۵,۳۳۲	۵۸۱,۵۲۲	۹۷۶,۶۸۹	۱۳۵,۱۱۶,۷۶۳,۲۳۲	۱٪	۶٪	۲۴٪
بیهوشی	۰٪	۰٪	۰٪
پزشکی اجتماعی	۰٪	۰٪	۰٪
پوست و بیماری های آمیزی	۲,۹۱۷	۳۹,۰۵۹,۰۰۰	۱۳۳,۹۰۱	.	.	.	۲,۹۱۷	۳۹,۰۵۹,۰۰۰	۰٪	۰٪	۰٪
جراحی	۵۱,۶۳۲	۵,۹۴۵,۰۵۸,۶۰۰	۱۱۵,۱۴۱	۶۸۴	۳۴۹,۷۸۸,۹۸۰	۵۱۱,۳۸۷	۵۲,۳۱۷	۶,۲۹۴,۸۴۷,۵۸۰	۱٪	۶٪	۱٪
جراحی پلاستیک	۳,۳۸۶	۳۶۸,۵۲۹,۰۰۰	۱۰۸,۸۳۹	.	.	.	۳,۳۸۶	۳۶۸,۵۲۹,۰۰۰	۰٪	۰٪	۰٪
جراحی مغز و اعصاب	۹۵۵	۱۰,۱۰۰,۲۳۰,۰۰۰	۱۰۵,۵۵۶	۲۵۶	۵۱,۹۰۴,۱۶۰	۲۰,۲۷۵۱	۱,۲۱۱	۱۵۲,۹۹۶,۷۶۰	۲۱٪	۳۴٪	۰٪
چشم	۲۸۹,۵۳۳	۲۴,۹۱۱,۴۸۳,۹۷۰	۱۲۰,۵۷۹	۸,۴۴۹	۲,۵۶۵,۳۵۷,۲۹۳	۳۰۳,۶۲۹	۲۹۷,۹۸۲	۳۷,۴۷۶,۸۴۱,۲۶۳	۳٪	۷٪	۷٪
خون و آنکولوژی	۱۵۵,۱۴۴	۱۹,۰۰۶,۲۶۹,۹۰۰	۱۲۲,۵۰۷	۲,۳۹۰	۲۰,۲۹,۲۶۲,۸۶۰	۸۴۹,۰۶۴	۱۵۷,۵۳۴	۲۱,۰۲۵,۵۳۲,۷۶۰	۲٪	۱۰٪	۴٪
داخلی	۱۲,۴۹۱	۱,۹۰۷,۰۷۲,۰۰۰	۱۴۱,۳۵۹	۴۵۶	۵۵۵,۳۳۱,۳۹۲	۱,۲۱۷,۸۳۲	۱۳,۹۴۷	۲,۴۶۲,۴۰۳,۳۹۲	۳٪	۲۳٪	۰٪
داخلی مغز و اعصاب	۳۰,۳۰۱	۵۰,۶۲۲,۲۸۸,۱۰۰	۱۶۷,۰۶۷	۶,۴۹۶	۴,۹۴۱,۱۸۴,۲۶۹	۷۶۰,۶۵۰	۲۶,۱۷۷	۱۰,۰۰۰۲,۴۷۲,۳۶۹	۱۸٪	۴۹٪	۲٪
رادیوتراپی	۰٪	۰٪	۰٪
رومانولوژی	۱۳۱,۲۲۵	۱۴,۷۵۵,۹۷۶,۸۰۰	۱۱۲,۴۴۸	۶۹۰	۱۴۷,۸۰۴,۲۶۴	۲۱۴,۲۰۹	۱۳۱,۹۱۵	۱۴,۹۰۲,۷۸۱,۰۶۴	۱٪	۱٪	۳٪
ریه	۱۷۷,۹۵۲	۱۸,۱۹۳,۷۴۹,۶۰۰	۱۰۲,۲۳۰	۲۹,۷۷۳	۸,۱۷۰,۸۳۸,۱۷۶	۲۷۴,۴۳۸	۲۰۷,۷۲۵	۲۶,۲۶۴,۵۸۷,۷۷۶	۱۴٪	۳۱٪	۵٪
زنان و زایمان	۸۹,۰۳۸	۱۱,۰۲۶,۱۴۶,۶۳۶	۱۲۳,۸۴۲	۶۲	۲۶,۷۰۷,۲۹۰	۴۳۰,۷۶۲	۸۹,۱۰۰	۱۱,۰۵۳,۳۳۱,۹۲۶	۰٪	۰٪	۲٪
طب فیزیکی	۲,۲۸۸	۲۶۶,۱۴۴,۱۴۰	۱۱۶,۳۲۲	۷۱	۸۰,۴۴۴,۸۴۰	۱,۱۳۳,۰۲۶	۲,۳۵۹	۳۴۶,۵۸۸,۹۸۰	۳٪	۲۳٪	۰٪
طب کار	۰٪	۰٪	۰٪
عفونی	۸,۳۴۷	۸۷۸,۳۴۱,۸۰۰	۱۰۵,۲۲۸	۴۲	۲۱۶,۰۹۲,۸۰۰	۵۱۴,۵۰۷	۸,۳۸۹	۸۹۹,۹۵۱,۰۸۰	۱٪	۲٪	۰٪
غدد	۳۴۱,۵۸۰	۳۵,۶۵۰,۰۹۸,۵۰۰	۱۰۴,۳۶۸	۱۶۰	۸۲,۷۴۶,۱۴۱	۵۱۷,۱۶۳	۳۴۱,۷۴۰	۲۵,۷۳۲,۸۴۴,۶۴۱	۰٪	۰٪	۶٪
قلب و عروق	۲۸۴,۵۶۶	۳۵,۹۰۱,۷۷۶,۵۰۰	۱۲۶,۱۶۳	۱۴۳,۸۱۴	۴۳,۱۲۶,۶۸۸,۳۳۸	۳۹۹,۸۷۸	۴۲۸,۳۸۰	۷۹,۰۲۸,۴۶۴,۸۳۸	۳۴٪	۵۵٪	۱۴٪
کلیه	۱۶۵,۷۴۴	۱۹,۵۵۰,۸۷۷,۹۰۰	۱۱۷,۹۵۸	۴۴۷	۳۳,۴۲۳,۸۱۱	۷۴,۷۷۴	۱۶۶,۱۹۱	۱۹,۵۸۴,۳۱۱,۷۱۱	۰٪	۰٪	۳٪
کودکان	۲۴۷,۷۴۶	۲۸,۸۶۰,۲۰۸,۸۰۰	۱۱۶,۴۹۱	۱۷,۹۲۸	۱۱۸,۰۲۰,۴۵۱,۳۶۶	۶۵۸,۳۸۱	۲۶۵,۶۷۴	۴۰,۶۶۳,۶۶۰,۱۶۶	۷٪	۲۹٪	۷٪
گوارش	۳۸۶,۹۰۹	۴۷,۱۴۸,۶۰۹,۵۰۰	۱۲۱,۸۶۰	۳۳,۵۶۵	۳۹,۱۰۲,۱۲۲,۳۳۵	۱,۱۶۴,۹۶۷	۴۲۰,۴۷۴	۸۶,۳۵۰,۷۳۱,۸۳۵	۸٪	۴۵٪	۱۵٪
گوش حلق بینی	۲۸,۱۳۷	۴,۲۶۲,۰۶۶,۷۰۰	۱۵۱,۴۷۶	۵۷۰	۱۴۳,۷۵۲,۵۴۴	۲۵۲,۱۹۷	۲۸,۷۰۷	۴,۴۰۵,۸۱۹,۲۴۴	۲٪	۳٪	۱٪
سایر تخصص ها	۸۹,۱۲۰	۱۱,۲۹۸,۳۵۰,۸۴۰	۱۲۶,۷۷۶	۳,۳۴۶	۱,۱۴۵,۳۱۳,۴۱۴	۳۴۲,۹۹۳	۹۲,۴۶۶	۱۲,۴۴۳,۵۶۴,۲۵۴	۴٪	۹٪	۲٪
طب اورژانس	۰٪	۰٪	۰٪
طب ورزش	۰٪	۰٪	۰٪
آسیب شناسی	۰٪	۰٪	۰٪
پزشکی قانونی	۶۰۶	۶۷,۰۰۹,۶۰۰	۱۱۰,۵۷۷	۴۳	۱۳۸,۰۹,۱۸۰	۳۲۱,۱۴۴	۶۴۹	۸۰,۸۱۸,۷۸۰	۷٪	۱۷٪	۰٪
پزشکی هسته ای	۰٪	۰٪	۰٪
رادیولوژی	۰٪	۰٪	۰٪
تذیه	۰٪	۰٪	۰٪
phd علوم پایه	۰٪	۰٪	۰٪
جمع کل	۳,۵۹۴,۴۴۸	۴۳۸,۷۳۳,۸۲۱,۹۸۸	۱۲۲,۰۵۶	۲۶۲,۷۳۲	۱۲۲,۲۵۲,۴۹۹,۸۲۱	۴۶۵,۶۹۷	۳,۵۷۷,۱۸۰	۵۶۱,۰۷۷,۳۲۱,۰۱۹	۷٪	۲۲٪	۱۰۰٪

جدول شماره ۳

تعداد و هزینه های ویزیت و خدمات پزشکان متخصص و فوق تخصص دارای مطب طرف قرارداد به تفکیک رشته تحصیلی

مشخصه	تعداد ویزیت	هزینه ویزیت	میانگین هزینه ویزیت	تعداد خدمت	هزینه خدمت	میانگین هزینه خدمت	تعداد	هزینه	درصد تجویز خدمت	درصد هزینه خدمت	درصد هزینه ها به تفکیک تخصص
ارتوپدی	۱,۳۳۷,۸۱۹	۱۳۴,۶۳۹,۲۸۵,۶۰۰	۱۰۹,۶۴۹	۱۵,۱۵۱	۵,۹۳۸,۸۳۱,۰۶۳	۳۹۱,۹۷۶	۱,۱۴۲,۹۷۰	۱۴۰,۵۶۸,۱۱۶,۶۶۳	۱٪	۴٪	۶٪
ارولوژی	۶۶۴,۴۷۷	۶۲,۱۱۲,۵۴۷,۹۷۲	۹۳,۴۷۶	۴,۵۳۵	۴۰۰,۵۰۱,۷۰۰,۷۹۶	۸۹۳,۱۱۴	۶۶۹,۰۱۲	۶۶,۱۶۲,۸۱۸,۷۶۸	۱٪	۶٪	۳٪
اعصاب و روان	۱,۰۵۵,۷۳۵	۱۳۷,۳۱۲,۹۹۸,۹۰۰	۱۲۹,۹۶۹	۲۰,۰۴۹	۱۲,۹۳۹,۶۱۴,۵۵۲	۶۴۵,۳۹۹	۱,۰۷۵,۷۸۴	۱۵۰,۱۵۲,۶۱۳,۴۵۲	۲٪	۹٪	۶٪
بیهوشی	۱۶,۷۲۹	۱,۳۱۸,۹۳۳,۰۰۰	۷۸,۸۴۱	۵۹۶	۳۹,۱۹۹,۱۶۰	۶۵,۷۷۰	۱۷,۳۳۵	۱,۳۵۸,۱۳۲,۱۶۰	۳٪	۳٪	۰٪
پزشکی اجتماعی	۸۹۱	۸۰,۵۵۵,۳۰۰	۹۰,۴۱۰	۰	۰	۰	۸۹۱	۸۰,۵۵۵,۳۰۰	۰٪	۰٪	۰٪
پوست و بیماری های آمیزشی	۶۳۹,۷۳۸	۷۰,۳۷۶,۲۳۰,۴۰۰	۱۱۰,۰۱۰	۳,۸۸۷	۱,۲۱۳,۶۹۰,۳۷۲	۳۱۲,۲۴۳	۶۴۳,۶۱۵	۷۱,۵۸۹,۹۲۰,۷۷۲	۱٪	۲٪	۳٪
جراحی	۶۲۰,۶۰۱	۶۰,۳۶۲,۷۳۶,۷۲۶	۹۷,۲۶۵	۳,۴۶۱	۱,۶۷۱,۵۲۵,۰۸۲	۴۲۵,۱۷۳	۶۲۴,۰۶۲	۶۱,۸۳۴,۶۱۶,۸۰۸	۱٪	۲٪	۳٪
جراحی پلاستیک	۳,۳۸۶	۳۶۸,۵۲۹,۰۰۰	۱۰۸,۸۳۹	۰	۰	۰	۳,۳۸۶	۳۶۸,۵۲۹,۰۰۰	۰٪	۰٪	۰٪
جراحی مغز و اعصاب	۳۳۸,۰۳۹	۲۲,۰۸۰,۳۹۰,۴۰۰	۹۲,۷۶۳	۲,۸۶۹	۶۱۹,۶۲۰,۱۵۵	۲۱۵,۹۷۱	۲۴۰,۸۹۸	۲۲,۷۰۰,۰۱۰,۵۵۵	۱٪	۳٪	۱٪
چشم	۱,۴۹۱,۱۷۷	۱۴۹,۱۸۵,۱۹۱,۵۳۶	۱۱۵,۵۴۲	۱۴۷,۷۸۲	۹,۵۵۹,۸۲۸,۰۶۷	۶۴,۶۸۹	۱,۲۳۸,۹۵۹	۱۵۸,۷۴۵,۶۱۹,۶۰۳	۱۰٪	۶٪	۶٪
خون و آنکولوژی	۱۵۵,۱۴۴	۱۹,۰۰۶,۲۶۹,۹۰۰	۱۲۲,۵۰۷	۲,۳۹۰	۲۰,۲۹۱,۶۲۸,۶۰	۸۴۹,۰۶۴	۱۵۷,۵۳۴	۲۱,۰۳۵,۵۳۲,۷۶۰	۲٪	۱۰٪	۱٪
داخلی	۲,۰۸۱,۵۳۸	۲۰۹,۶۹۹,۵۳۴,۱۰۰	۱۰۰,۷۴۳	۵۹,۸۱۲	۳۷,۳۸۴,۶۵۵,۴۶۱	۴۵۷,۸۴۵	۲,۰۴۱,۳۵۰	۳۳۷,۰۸۴,۱۷۹,۹۴۱	۳٪	۱۳٪	۱۰٪
داخلی مغز و اعصاب	۹۹۷,۷۱۴	۱۰۸,۰۲۲,۵۳۷,۹۰۰	۱۰۸,۲۷۰	۱۴۷,۵۴۸	۱۱۶,۶۲۰,۷۷۷,۶۶۶	۷۹۰,۳۹۲	۱,۰۴۵,۲۶۲	۲۲۴,۶۴۳,۳۱۵,۵۶۶	۱۳٪	۵۲٪	۹٪
رادیوتراپی	۵۷,۲۳۳	۵۰,۶۴۳,۳۳۳,۶۰۰	۸۸,۵۰۲	۹,۱۵۳	۱۳,۸۴۳,۵۹۱,۴۱۲	۱,۵۱۲,۴۶۵	۶۶,۳۷۶	۱۸,۹۰۷,۹۱۵,۰۱۲	۱۴٪	۷۳٪	۱٪
روماتولوژی	۱۳۱,۲۳۵	۱۴,۷۵۵,۹۷۶,۸۰۰	۱۱۲,۴۴۸	۶۹۰	۱۴۷,۸۰۴,۶۶۴	۲۱۴,۲۰۹	۱۴۱,۹۱۵	۱۴,۹۰۳,۷۸۱,۰۶۴	۱٪	۱٪	۱٪
ریه	۱۷۷,۹۵۲	۱۸,۱۹۳,۷۴۹,۶۰۰	۱۰۲,۲۴۰	۲۹,۷۷۳	۸,۱۷۰,۸۳۸,۱۷۶	۲۷۴,۴۳۸	۲۰۷,۷۳۵	۲۶,۲۶۴,۵۸۷,۷۷۶	۱۴٪	۳۱٪	۱٪
زنان و زایمان	۳,۰۸۹,۰۴۶	۳۱۴,۷۴۹,۵۳۹,۱۱۱	۱۰۱,۵۶۸	۴,۴۳۲	۵۹,۰۱۰,۳۸۹,۹۹	۱۳۳,۱۴۶	۳,۰۹۳,۴۷۸	۳۱۴,۳۳۹,۶۳۳,۰۱۰	۰٪	۱۴٪	۱۳٪
طب فیزیکی	۱۳۵,۳۸۳	۱۲,۲۰۸,۹۸۴,۳۴۰	۹۰,۱۸۱	۴۳,۴۷۵	۴۹,۸۹۵,۹۳۳,۱۸۱	۱,۱۴۷,۶۹۲	۱۷۸,۸۵۸	۶۲,۰۱۰,۴۹۰,۷۵۳۱	۲۴٪	۸۰٪	۳٪
طب کار	۰	۰	۰	۰	۰	۰	۰	۰	۰٪	۰٪	۰٪
عفونی	۵۹۳,۴۶۲	۵۸,۱۹۶,۲۵۲,۶۰۰	۹۸,۰۶۲	۳۵۷	۴۰,۶۳۶,۲۸۸	۱۱۳,۸۲۷	۵۹۳,۸۱۹	۵۸,۲۳۶,۹۸۸,۸۸۸	۰٪	۰٪	۳٪
غدد	۳۴۱,۵۸۰	۳۵,۶۵۰,۰۹۸,۵۰۰	۱۰۴,۳۶۸	۱۶۰	۸۲,۷۴۶,۱۴۱	۵۱۷,۱۶۳	۳۴۱,۷۴۰	۳۵,۷۳۲,۸۴۴,۶۴۱	۰٪	۰٪	۱٪
قلب و عروق	۱,۰۳۲,۷۵۸	۱۱۳,۰۶۳,۷۵۵,۸۰۰	۱۰۹,۴۷۷	۵۲۶,۰۱۵	۱۵۵,۴۰۳,۱۸۹,۷۵۷	۲۹۵,۴۳۵	۱,۵۵۸,۷۷۳	۲۶۸,۴۶۶,۹۴۵,۵۵۷	۳۴٪	۵۸٪	۱۱٪
کلیه	۱۷۹,۱۴۰	۲۰,۷۵۱,۰۶۲,۴۰۰	۱۱۵,۸۳۷	۴۷۶	۴۸,۲۳۴,۷۱۹	۱۰۱,۳۳۳	۱۷۹,۶۱۶	۲۰,۷۹۹,۲۹۷,۱۱۹	۰٪	۰٪	۱٪
کودکان	۲,۴۳۹,۵۹۴	۲۵۴,۹۴۴,۳۱۱,۴۰۰	۱۰۴,۵۰۳	۲۵,۲۵۰	۱۵,۲۹۸,۳۰۵,۸۷۹	۶۰,۵۸۷۴	۲,۴۶۴,۸۴۴	۲۷,۰۲۴۲,۶۱۷,۲۷۹	۱٪	۶٪	۱۱٪
گوارش	۳۸۶,۹۰۹	۴۷,۱۴۸,۶۰۹,۵۰۰	۱۲۱,۸۶۰	۳۳,۵۶۵	۳۹,۱۰۲,۱۲۲,۳۳۵	۱,۱۶۴,۹۶۷	۴۲۰,۴۷۴	۸۶,۲۵۰,۷۳۱,۸۳۵	۸٪	۴۵٪	۴٪
گوش حلق بینی	۶۸۶,۴۵۸	۷۵,۶۵۷,۲۰۲,۱۰۰	۱۱۰,۲۱۴	۳۰,۷۱۷	۵۰,۴۶,۷۹۴,۸۰۱	۱۶۴,۳۰۰	۷۱۷,۱۷۵	۸۰,۷۰۳,۹۹۶,۹۰۱	۴٪	۶٪	۳٪
سایر تخصص ها	۱۳۷,۴۳۴	۱۷,۷۴۶,۵۷۹,۶۰۵	۱۲۹,۱۳۷	۶,۳۳۰	۳,۵۵۳,۶۱۰,۵۶۵	۶۰,۹۷۴۹	۱۴۳,۷۴۴	۲۱,۶۰۰,۱۹۰,۱۷۰	۴٪	۱۸٪	۱٪
طب اورژانس	۸۷۵	۶۶,۳۰۸,۲۰۰	۷۵,۷۸۱	۰	۰	۰	۸۷۵	۶۶,۳۰۸,۲۰۰	۰٪	۰٪	۰٪
طب ورزش	۰	۰	۰	۰	۰	۰	۰	۰	۰٪	۰٪	۰٪
آسیب شناسی	۰	۰	۰	۰	۰	۰	۰	۰	۰٪	۰٪	۰٪
پزشکی قانونی	۲۵۹,۹۲۸	۲۳,۵۵۸,۱۹۸,۵۰۰	۹۰,۶۳۴	۱۶,۲۷۱	۴,۸۴۶,۴۴۷,۰۳۴	۲۹۷,۸۵۸	۲۷۶,۱۹۹	۲۸,۴۰۴,۶۴۵,۵۳۴	۶٪	۱۷٪	۱٪
پزشکی هسته ای	۰	۰	۰	۰	۰	۰	۰	۰	۰٪	۰٪	۰٪
رادیولوژی	۰	۰	۰	۰	۰	۰	۰	۰	۰٪	۰٪	۰٪
تغذیه	۰	۰	۰	۰	۰	۰	۰	۰	۰٪	۰٪	۰٪
علوم پایه	۰	۰	۰	۰	۰	۰	۰	۰	۰٪	۰٪	۰٪
جمع کل	۱۸,۶۴۱,۹۲۵	۱,۹۸۵,۲۱۱,۳۸۲,۷۹۰	۱۰۶,۴۹۲	۱,۱۱۸,۴۶۳	۴۷۳,۳۹۱,۱۶۷,۰۳۱	۴۲۳,۲۵۲	۱۹,۷۶۰,۲۸۸	۲,۴۵۸,۶۰۲,۵۴۹,۸۲۱	۶٪	۱۹٪	۱۰۰٪



نمودار شماره ۱: همان‌طور که در نمودار یک ملاحظه می‌شود هزینه‌های پزشکان متخصص و فوق تخصص در ۵ گروه زیر به ترتیب بالاترین مقدار را به خود اختصاص داده‌اند:

(۱) زنان و زایمان؛

(۲) قلب و عروق؛

(۳) کودکان؛

(۴) داخلی؛

(۵) داخلی مغز و اعصاب؛

این ۵ گروه در مجموع ۵۵ درصد از کل هزینه‌های پزشکان را شامل می‌شود و بیش از سه پنجم از این سهم به پزشکان با تخصص زنان و زایمان، قلب و عروق و کودکان اختصاص دارد.

نمودار شماره ۲ و ۳: با توجه به نمودار دو بالاترین تعداد ویزیت‌ها مربوط به پزشکان زنان و زایمان، داخلی، کودکان، چشم و ارتوپدی می‌باشد.

همان‌گونه که ملاحظه می‌شود پزشکان قلب و عروق و پزشکان داخلی مغز و اعصاب علیرغم حضور در میان ۵ تخصص پرهزینه در بین گروه‌های متخصص و فوق تخصص، از نظر تعداد ویزیت، به ترتیب در رده‌های ششم و هفتم قرار دارند ولی نمودار ۳ نشان می‌دهد که این دو گروه دارای بالاترین تعداد خدمت در بین پزشکان می‌باشند و پزشکان داخلی، چشم و طب فیزیکی در رتبه‌های بعد قرار دارند.

نمودار شماره ۴: نمودار ۴ نشان می‌دهد که بالاترین میانگین هزینه خدمات پزشکان به ترتیب مربوط به رادیوتراپی، گوارش، طب کار، طب فیزیکی، خون و انکولوژی، داخلی مغز و اعصاب می‌باشد.

نمودار شماره ۵: بالاترین میزان تجویز خدمت از کل نسخ ارسالی توسط پزشکان مربوط به پزشکان طب کار (۷۶٪)، قلب و عروق (۳۵٪)، طب فیزیکی (۲۵٪)، داخلی مغز و اعصاب و ریه (هر یک با ۱۳٪) و بیهوشی (۱۱٪) می‌باشد.

نمودار شماره ۶: نمودار ۶ نشان می‌دهد که بالاترین درصد مبالغ پرداختی بابت تجویز خدمات پزشکان از کل هزینه پرداخت‌شده به ترتیب مربوط به طب کار (۹۸٪)، طب فیزیکی (۷۸٪)، قلب و عروق (۶۰٪)، رادیوتراپی (۵۸٪)، داخلی مغز و اعصاب (۵۴٪) و گوارش (۴۵٪) می‌باشد.

نتایج بررسی نمودارها در ۵ گروهی که بالاترین مقدار هزینه را تولید کرده‌اند، نشان می‌دهد که بیشترین هزینه‌های پزشکان متخصص و فوق تخصص در گروه زنان و زایمان، داخلی و کودکان به هزینه‌های ویزیت اختصاص دارد که ناشی از تعداد بالای مراجعات این گروه از پزشکان جهت انجام ویزیت می‌باشد. هزینه‌های بالا در گروه قلب و عروق و داخلی مغز و اعصاب ناشی از هزینه‌های بالای ارائه خدمات این گروه می‌باشد، به طوری که علیرغم اینکه تنها یک‌سوم مراجعات پزشکان قلب و عروق مربوط به ارائه خدمت است اما این میزان مراجعات، ۶۰٪ هزینه‌های آنان را شامل می‌شود. به همین ترتیب در مورد پزشکان داخلی مغز و اعصاب، با اینکه کمتر از یک‌پنجم مراجعات آنان مربوط به ارائه خدمت است اما این میزان مراجعات، ۵۴٪ از هزینه‌های این گروه از پزشکان را تشکیل می‌دهد.

جدول شماره ۴

تعداد ویزیت متخصص به تفکیک رشته تحصیلی و استان

استان	ارتوپدی	ارولوژی	اعصاب و روان	بیهوشی	پزشکی اجتماعی	پوست و بیماری‌های آمیزشی	جراحی	جراحی مغز و اعصاب	چشم	داخلی	داخلی مغز و اعصاب	رادیوتراپی	زنان و زایمان	طب فیزیکی	عفونی	قلب و عروق	کلیه	کودکان	حلق بینی	سایر تخصص‌ها	طب اورژانس	پزشکی قانونی	جمع کل
آذربایجان شرقی	۹۱،۱۶۵	۶۱،۷۷۸	۰	۲،۵۱۰	۰	۳۸،۵۱۷	۵۲،۵۲۰	۱۲،۳۲۶	۷۱،۶۲۹	۱۴۸،۸۱۶	۶۹،۸۵۹	۶۲۱	۱۸۲،۱۵۳	۳۴،۷۶۱	۵۵،۳۲۰	۵۳،۴۰۱	۱۳۶،۷۱۷	۴۵،۶۴۲	۱،۴۴۹	۸۷۵	۰	۱،۰۶۰،۰۵۹	
آذربایجان غربی	۶۴،۸۰۳	۴۴،۰۸۵	۰	۰	۰	۳۲،۲۹۰	۲۹،۷۳۴	۴،۷۲۹	۱۴۹،۸۰۹	۵۲،۳۷۸	۶۲،۵۴۰	۶،۲۰۴	۲۰۳،۴۸۲	۱۸،۲۳۶	۲۱،۵۳۷	۴۰،۴۷۰	۱۲۶،۶۷۴	۳۴،۱۱۲	۳،۱۸۱	۰	۰	۸۹۴،۲۶۴	
اردبیل	۳۲،۵۶۵	۲۶،۰۶۳	۲۸،۴۴۴	۴۹۲	۰	۲۴،۷۳۳	۱۸،۵۹۶	۱۳،۶۴۸	۴۱،۷۸۴	۵۷،۸۳۰	۳۰،۸۶۷	۰	۸۸،۷۳۳	۶،۷۷۷	۲۹،۷۴۴	۲۳،۸۱۹	۴۷،۲۹۴	۲۳،۷۴۳	۲،۳۶۸	۰	۰	۴۹۷،۵۰۰	
اصفهان	۱۰۱،۴۹۵	۵۰،۲۰۵	۶،۱۹۸	۲،۳۶۹	۰	۵۲،۳۸۱	۴۲،۰۹۵	۲۵،۲۵۴	۸۴،۷۴۱	۱۲۲،۱۶۰	۷۸،۰۰۱	۷،۳۷۲	۲۲۸،۵۱۳	۲۲،۳۴۴	۴۰،۶۴۰	۵۱،۶۳۳	۱۰۱،۸۷۹	۵۳،۳۰۹	۷،۸۱۴	۰	۰	۱،۰۶۱،۶۹۳	
البرز	۱۱،۹۳۳	۶،۲۴۰	۰	۰	۰	۴،۱۴۹	۷،۳۵۲	۷۴۱	۷،۸۱۲	۴۱،۶۲۳	۶،۵۲۶	۰	۳۶،۳۷۲	۲،۷۱۲	۳،۷۰۳	۸،۸۱۲	۳۸،۶۱۷	۱۲،۰۱۳	۳۰۹	۰	۰	۱۸۸،۵۶۵	
ایلام	۱۵،۳۰۸	۱۲،۸۴۷	۰	۲۷۱	۰	۶،۰۳۲	۷،۵۲۵	۱۰،۰۰۵	۲۳،۷۴۵	۲۴،۹۷۵	۹،۷۳۹	۰	۴۸،۷۳۸	۱،۷۶۶	۱،۶۲۴	۵،۵۵۵	۱۵،۵۵۰	۱۶،۷۴۴	۰	۰	۰	۲۰۰،۴۱۴	
بوشهر	۱۹،۳۲۹	۱۷،۲۴۴	۰	۰	۴۹۱	۸،۷۱۵	۳،۴۹۸	۳،۶۹۶	۱۰،۰۹۳	۳۴،۰۰۸	۱۲،۸۳۳	۰	۴۰،۳۱۸	۱،۴۵۰	۸۰۳	۸،۳۲۱	۲۶،۴۶۲	۴،۰۸۷	۰	۰	۰	۱۹۱،۲۴۸	
تهران	۲۱،۵۳۹	۷،۸۹۷	۹۳۸	۰	۰	۵،۲۵۰	۲۷،۶۰۲	۶۰۵	۲۵،۹۸۳	۱۳۱،۰۲۷	۲۹،۱۴۴	۰	۱۴۹،۹۵۷	۱۵،۹۱۵	۳۹،۵۸۲	۱۸،۴۳۸	۲۰،۷۱۲۰	۲۳،۹۴۳	۸۵۶	۰	۰	۷۰۶،۰۴۶	
چهار محال بختیاری	۳۸،۲۰۹	۱۶،۲۰۰	۰	۰	۰	۳۵،۰۹۰	۶،۶۶۶	۰	۲۸،۶۴۳	۴۳،۷۰۸	۳۶،۴۶۵	۲۰،۵۵	۳۳،۲۸۴	۲،۹۷۶	۴،۳۹۵	۱۲،۹۷۵	۴۹،۳۵۹	۰	۰	۰	۴۱۱	۳۱۰،۴۳۶	
خراسان جنوبی	۱۰،۵۰۱	۵،۴۱۰	۰	۰	۰	۹،۵۵۰	۰	۰	۱۲،۷۴۱	۳۶،۰۰۹	۸،۴۳۰	۰	۳۹،۰۴۹	۰	۴،۵۸۹	۴،۹۹۲	۹،۰۴۹	۷،۸۰۴	۱۲،۴۸۷	۰	۰	۱۶۴،۲۳۱	
خراسان رضوی	۱۹۶،۵۹۱	۹۷،۹۳۳	۱،۴۲۸	۳،۳۱۸	۱۶۸	۸۷،۵۹۲	۷۹،۸۰۷	۳۰،۰۰۲	۷۸،۵۰۷	۰	۹۰،۶۴۶	۹،۴۷۸	۳۸۰،۳۴۶	۵۶،۹۵۰	۶۹،۹۴۵	۸۵،۲۸۳	۱،۴۳۸	۲۴۳،۸۷۰	۹۳،۸۳۶	۹،۴۳۷	۰	۲۵۸،۰۵۴	۱،۸۲۳،۴۷۴
خراسان شمالی	۲۱،۲۰۹	۶،۵۴۷	۰	۲۷۵	۰	۶،۵۴۷	۱۲،۲۵۹	۰	۷،۹۶۶	۴۲،۵۵۰	۷،۰۵۳	۰	۳۷،۳۷۷	۰	۱۲،۱۴۷	۸،۵۷۸	۴۲،۱۴۳	۱۰،۸۶۳	۰	۰	۰	۲۱۴،۹۴۷	
خوزستان	۴۷،۹۳۷	۰	۰	۵۴۸	۰	۴۷،۹۳۷	۲۹،۹۱۷	۱۱،۶۴۶	۴۱،۱۸۵	۱۴۸،۶۵۲	۳۹،۹۵۹	۰	۱۴۳،۶۹۹	۴۰،۲۰	۱۲،۱۶۴	۸۸،۴۱۷	۱۳۵،۱۹۳	۰	۰	۰	۸۵۷	۷۳۶،۱۷۴	
زنجان	۱۷،۶۸۳	۹،۹۷۶	۰	۵۹۵	۰	۱۳،۲۸۳	۷،۳۷۸	۶،۳۵۲	۲۳،۵۶۴	۲۸،۲۵۰	۱۷،۹۴۵	۱،۸۲۳	۵۵،۲۸۷	۵،۷۵۵	۱۲،۰۶۵	۸،۲۸۳	۳۲،۷۷۱	۱۳،۶۵۱	۰	۰	۰	۲۵۴،۶۶۱	
سمنان	۴،۲۹۱	۸،۰۲۳	۰	۰	۰	۲،۹۶۹	۴،۶۹۷	۰	۲،۷۶۵	۱۴،۴۶۶	۳،۶۱۷	۰	۲۰،۱۵۵	۱۵	۶،۹۸۱	۴،۷۷۸	۱۶،۸۱۹	۵،۴۰۵	۰	۰	۰	۹۵،۰۴۱	
سیستان و بلوچستان	۲۵،۹۱۰	۶،۳۱۷	۰	۰	۰	۱۵،۷۹	۱۰،۸۶۳	۴،۳۳۸	۳۰،۵۷۵	۵۲،۶۱۸	۲۹،۹۴۱	۰	۱۱۸،۳۳۷	۰	۲۳،۲۶۷	۲۴،۴۴۷	۵۵،۷۷۵	۱۴،۶۳۶	۰	۰	۰	۳۹۸،۶۰۳	
فارس	۹۱،۴۴۵	۰	۰	۰	۰	۴۸،۸۸۵	۱۰،۸۴۰	۲،۶۲۶	۸۵،۴۱۷	۱۰۵،۹۹۳	۷۸،۵۳۸	۰	۱۰۷،۹۷۹	۰	۲۱،۶۴۳	۴۳،۸۷۴	۱۱۴،۲۱۴	۴۴،۹۸۵	۸،۲۴۲	۰	۰	۷۶۴،۶۸۱	
قزوین	۱۳،۶۸۵	۴،۲۰۵	۰	۰	۰	۴،۲۰۵	۷،۷۹۱	۴،۰۱۶	۱۰،۶۰۴	۲۴،۷۷۰	۳،۱۶۵	۰	۳۴،۵۴۳	۰	۱۰،۴۰۶	۷،۶۰۹	۱۲،۵۵۹	۱۱،۴۰۶	۰	۰	۰	۱۴۱،۴۸۰	
قم	۱۳،۹۸۵	۵،۴۹۶	۰	۱،۱۲۹	۰	۳،۴۲۶	۰	۰	۱۵،۴۵۰	۱۷،۹۱۳	۲۲،۱۰۰	۱،۶۹۱	۲۶،۱۶۶	۲،۶۰۵	۱۵،۹۸۱	۱۳،۲۸۱	۳۵،۸۹۸	۱۳،۷۷۱	۰	۰	۰	۱۷۸،۵۳۳	
کردستان	۲۰،۲۴۰	۱۲،۴۷۲	۰	۰	۰	۱۲،۴۷۲	۹،۴۹۲	۰	۳۳،۲۱۳	۹۵،۵۳۰	۲۸،۸۵۹	۰	۵۸،۶۱۱	۵۹۱	۷،۷۵۹	۲۴،۴۳۵	۶۹،۸۹۰	۱۸،۴۹۱	۰	۰	۰	۴۰۲،۰۲۲	
کرمان	۲۱،۷۸۳	۱۱،۲۴۶	۰	۲،۹۴۲	۰	۲۰،۴۲۷	۱۸،۰۷۶	۲،۱۴۷	۲۰،۵۶۹	۷۸،۵۴۵	۳۰،۲۰۶	۰	۱۲۸،۷۱۹	۵،۱۴۷	۲۵،۶۴۷	۳۱،۹۳۴	۷۷،۸۱۶	۲۰،۴۷۱	۰	۰	۰	۴۹۵،۶۷۵	
کرمانشاه	۵۳،۷۸۲	۱۶،۳۱۲	۰	۰	۰	۲۹،۰۳۱	۱۹،۹۱۲	۱۵،۰۳۲	۳۳،۰۲۰	۶۲،۵۰۸	۳۳،۰۶۹	۰	۱۰۰،۱۴۹	۳۰،۱۳	۳۶،۰۱۲	۱۶،۲۴۳	۵۴،۸۹۳	۱۹،۰۴۲	۰	۰	۰	۴۹۲،۰۱۸	
کهگیلویه و بویر احمد	۲۷،۷۴۵	۰	۰	۰	۰	۱،۹۷۰	۲،۶۸۵	۹،۷۶۳	۹،۱۰۰	۴۹،۷۶۱	۱۶،۴۹۹	۰	۲۰،۳۳۱	۰	۰	۱۵،۸۶۳	۱۷،۴۲۳	۴،۸۰۱	۰	۰	۰	۱۷۵،۸۴۱	
گلستان	۳۶،۶۷۳	۲۲،۱۴۹	۰	۰	۰	۳۵،۳۵۰	۲۱،۸۴۴	۲۶،۸۱۶	۵۳،۰۸۷	۹۷،۴۷۷	۲۸،۷۶۴	۱۷،۹۶۲	۱۴۸،۱۰۳	۴۷۲	۳۳،۱۰۶	۱۸،۶۵۰	۷۹،۵۹۳	۲۹،۳۷۹	۰	۰	۰	۶۴۹،۴۲۵	
گیلان	۳۹،۵۹۴	۳۲،۴۷۵	۰	۱،۹۳۶	۰	۲۶،۶۶۹	۴۲،۹۳۲	۵،۶۵۸	۳۱،۴۴۹	۱۲۴،۱۷۵	۷۴،۲۷۸	۰	۱۴۸،۱۵۳	۲۶۸	۱۶،۵۸۶	۳۸،۸۵۹	۸۹،۷۳۹	۲۴،۷۱۹	۰	۰	۰	۶۹۷،۴۹۰	
لرستان	۳۹،۲۰۵	۲۱،۹۷۸	۱۸،۰۵۷	۰	۰	۲۱،۹۷۸	۲۴،۹۱۶	۸،۰۳۴	۲۲،۸۷۸	۶۱،۲۴۵	۲۷،۴۰۰	۱،۴۱۶	۷۳،۳۵۴	۵۲۵	۳۱۰،۴۸۱	۸،۷۱۰	۶۴،۳۲۱	۲۴،۴۶۴	۰	۰	۰	۴۴۴،۷۱۸	
مازندران	۴۹،۳۳۷	۲۰،۹۵۲	۳۷،۱۶۵	۰	۰	۴۹،۳۳۷	۲۴،۵۹۳	۴،۳۲۴	۴۲،۴۳۰	۹۳،۲۹۳	۱۵،۳۹۸	۹۹	۱۴۰،۱۲۹	۳،۷۷۶	۳۴،۷۴۶	۳۲،۲۹۸	۱۰،۴۰۱۶	۳۱،۶۶۲	۰	۰	۰	۶۶۲،۳۳۱	
مرکزی	۱۳،۷۲۸	۱۰،۳۹۲	۱۲۲	۲۹	۲۳۲	۹،۴۹۱	۷،۶۶۶	۷،۲۱۱	۱۷،۵۵۶	۲۳،۹۶۴	۲۰،۷۲۵	۵۵۰۶	۴۲،۶۶۷	۱۰،۸۵	۱۵،۵۶۹	۱۰،۵۲۵	۳۱،۹۳۸	۸،۲۵۴	۱،۶۶۱	۰	۰	۲۱۷،۹۲۱	
هرمزگان	۷،۱۵۳	۹،۰۰۹	۰	۰	۰	۷،۱۵۳	۶،۳۳۴	۷۴۳	۹،۸۱۸	۴۴،۹۱۱	۸،۷۹۰	۱،۴۱۲	۲۸،۷۱۰	۱۷۰	۳،۱۹۰	۷،۴۱۹	۶۴،۹۷۲	۸،۸۰۹	۰	۰	۰	۲۰۶،۹۲۰	
همدان	۲۹،۴۲۵	۰	۰	۰	۰	۱۸،۴۷۹	۵،۴۸۰	۰	۵۸،۳۳۹	۸۸،۲۲۷	۳۵،۹۷۴	۱،۵۸۴	۹۳،۵۹۷	۱۰،۲۷۴	۱۴،۹۳۷	۲۳،۱۴۷	۷۷،۹۹۶	۲۴،۹۱۶	۰	۰	۰	۵۱۰،۲۱۲	
یزد	۲۴،۳۸۵	۱۵،۸۶۵	۰	۳۱۵	۰	۲۴،۳۸۵	۱۶،۶۵۲	۶،۴۱۸	۱۶،۸۸۹	۲۳،۰۹۴	۱۰،۰۸۳	۰	۴۳،۲۹۷	۳۴۶	۳،۷۲۲	۷،۰۴۲	۲۰،۵۷۸	۱۳،۳۶۳	۰	۰	۰	۲۲۰،۵۵۴	
جمع کل	۱،۲۰۲،۵۳۳	۵۵۹،۳۱۶	۹۲،۳۵۲	۱۶،۷۳۹	۸۹۱	۶۳۶،۸۱۱	۵۶۸،۹۶۸	۳۳۷،۰۷۴	۱،۰۰۱،۶۴۴	۲۰،۶۸۰،۴۷۱	۹۶۷،۴۱۳	۵۷،۲۲۳	۳،۰۰۰،۰۰۸	۱۳۳،۰۹۵	۵۸۵،۱۱۵	۷۴۸،۱۹۲	۱۳،۳۹۶	۲،۱۹۱،۸۴۸	۴۸،۳۰۴	۸۷۵	۲۵۹،۳۲۲	۱۵۰،۴۷۰،۴۷۷	

جدول شماره ۵

تعداد خدمت متخصص به تفکیک رشته تحصیلی و استان

استان	ارتوپدی	ارولوژی	اعصاب و روان	بیهوشی	پوست و بیماری های آمیزشی	جراحی	جراحی مغز و اعصاب	چشم	داخلی	داخلی مغز و اعصاب	رادیوتراپی	زنان و زایمان	طب فیزیکی	عفونی	قلب و عروق	کلیه	کودکان	گوش حلق بینی	سایر تخصص ها	پزشکی قانونی	جمع کل
آذربایجان شرقی	۰	۱۵۸	۰	۵۴	۰	۰	۰	۲۹،۵۱۱	۵،۴۲۹	۱۱،۲۱۸	۳،۹۵۲	۰	۶،۶۹۲	۰	۲۶،۹۶۹	۰	۱،۰۰۷	۱۷۴	۰	۰	۸۵،۲۶۴
آذربایجان غربی	۰	۰	۰	۰	۰	۰	۰	۰	۸۷۲	۲،۵۶۹	۳،۰۴۴	۰	۴،۳۳۲	۰	۱۵،۷۰۹	۰	۱،۶۱۴	۹۰	۰	۰	۲۸،۲۳۰
اردبیل	۰	۲۹	۰	۱،۷۵۷	۰	۰	۰	۰	۴۶۰	۲،۰۰۷	۰	۰	۱،۹۷۱	۰	۲۳،۴۵۱	۰	۷۶۱	۵۰،۹۰۰	۰	۰	۴۶،۵۸۱
اصفهان	۱،۳۴۹	۱۴۱	۰	۰	۳۴۸	۳۹۵	۰	۷۰۱	۲،۵۲۸	۹،۳۸۵	۲،۱۵۷	۸۶	۹۲۸	۰	۱۰،۶۷۸	۰	۴۸۴	۳،۳۹۳	۳۱۵	۰	۳۲،۷۸۸
البرز	۰	۱	۰	۰	۰	۱۷	۰	۴	۱۲۴	۱،۱۵۰	۰	۳۷	۸۶۴	۰	۶،۱۸۵	۰	۲۵	۲۶	۰	۰	۸،۴۳۳
ایلام	۰	۰	۰	۰	۰	۰	۰	۰	۱،۰۹۱	۱،۸۶۰	۰	۰	۰	۰	۴،۹۱۰	۰	۰	۱،۵۱۷	۰	۰	۹،۳۷۸
بوشهر	۱۰۴	۱۸	۰	۰	۰	۱۷۴	۰	۹۱۳	۱،۱۷۰	۳،۱۵۱	۰	۲۰۴	۲۷۴	۰	۵،۲۱۸	۰	۳۹۹	۲۰۹	۰	۰	۱۱،۸۳۴
تهران	۵۱	۰	۰	۰	۰	۱۲	۰	۱۲	۲،۴۲۲	۶،۳۰۱	۰	۲۳۴	۷،۴۱۰	۰	۱۴،۱۸۴	۰	۶۰۸	۲۴۵	۲۸۰	۰	۳۱،۷۵۹
چهار محال بختیاری	۲،۸۲۸	۴۳	۰	۰	۱۲	۰	۰	۰	۲،۸۹۶	۲،۱۱۴	۰	۰	۳۷۳	۰	۸،۷۷۴	۰	۰	۷۸۱	۰	۱۳	۱۷،۸۳۴
خراسان جنوبی	۱۹۱	۷۳	۰	۰	۳۰۳	۰	۰	۰	۱،۶۸۳	۲،۴۵۶	۰	۰	۰	۰	۳،۵۷۳	۰	۱۵۷	۱۳۵	۸	۰	۱۲،۹۳۶
خراسان رضوی	۴،۷۶۳	۳۵۰	۱۸۱	۵۴۲	۶۸۸	۱،۲۰۵	۰	۲۰،۰۱۳	۰	۱۳،۲۲۳	۰	۶۷۱	۶۸۰۴	۱۱۳	۳۴،۳۲۰	۲۹	۱،۰۲۰	۷،۶۶۰	۰	۱۶،۲۱۵	۱۰۷،۷۹۷
خراسان شمالی	۱،۵۵۵	۹	۰	۰	۲۱۹	۱	۰	۲،۳۱۴	۴،۵۹۵	۹۸۶	۰	۰	۰	۰	۳،۳۷۲	۰	۱۱۲	۱،۴۵۵	۰	۰	۱۴،۶۱۸
خوزستان	۱،۹۹۰	۰	۰	۰	۱	۲۰۹	۰	۰	۳،۷۲۸	۱۰،۸۲۸	۰	۱	۱،۳۳۱	۰	۴۳،۱۰۶	۰	۱۸۴	۸۷۸	۰	۰	۶۲،۲۵۶
زنجان	۰	۰	۰	۰	۰	۰	۰	۰	۲۲۸	۲،۴۲۴	۰	۰	۱،۲۰۵	۰	۴،۶۴۴	۰	۰	۷۴	۰	۰	۸،۵۷۵
سمنان	۰	۰	۰	۰	۰	۰	۰	۰	۰	۴۱۲	۰	۰	۰	۰	۲۶۰۲	۰	۰	۰	۰	۰	۳،۰۱۴
سیستان و بلوچستان	۰	۰	۰	۰	۰	۰	۰	۰	۱۶۵	۹،۵۹۵	۰	۰	۰	۰	۱۳،۷۲۲	۰	۰	۳۰۶	۰	۰	۲۳،۷۸۸
فارس	۰	۳،۳۹۱	۰	۰	۰	۳	۰	۰	۱،۰۹۱	۳۵۸	۰	۰	۰	۰	۲۰،۴۷۸	۰	۳	۰	۱،۷۲۵	۰	۲۷،۰۴۹
قزوین	۰	۰	۰	۰	۰	۰	۰	۰	۴۳۳	۴۴	۰	۰	۰	۰	۳،۵۷۹	۰	۱۵	۵۰۶	۱۹	۰	۴،۵۹۶
قم	۱۱۴	۰	۰	۰	۰	۰	۰	۰	۳،۲۱۹	۹۵۴	۰	۰	۸۶۴	۰	۶،۱۵۸	۰	۰	۱،۴۷۴	۰	۰	۱۵،۲۵۴
کردستان	۰	۰	۰	۰	۰	۰	۰	۰	۱۳۴	۴،۵۸۰	۰	۰	۵۸۳	۰	۱۶،۷۶۲	۰	۰	۳۸۹	۰	۰	۲۵،۸۰۹
کرمان	۱۴	۰	۰	۰	۲۴	۸۹	۰	۰	۶۲۸	۴،۴۳۹	۰	۵	۲،۶۲۲	۲۱	۸،۰۶۱	۰	۱۱۵	۷۹۱	۰	۰	۱۹،۴۱۵
کرمانشاه	۰	۰	۰	۰	۰	۰	۰	۰	۴۵۶	۲،۶۵۷	۰	۱،۸۲۵	۱،۹۷۹	۰	۴،۵۶۶	۰	۰	۷	۰	۰	۱۱،۵۱۰
کهگیلویه و بویر احمد	۲،۱۸۵	۰	۰	۰	۰	۰	۰	۰	۵،۵۶۶	۲،۲۲۰	۰	۱،۰۱۳	۰	۰	۱۰،۷۶۴	۰	۰	۰	۰	۰	۲۶،۴۳۳
گلستان	۰	۰	۰	۰	۰	۱۶	۰	۰	۷۴،۰۰۷	۲،۲۱۹	۰	۳	۷۳	۰	۹،۳۲۲	۰	۰	۱،۵۸۷	۶۲۷	۰	۹۰،۷۸۸
گیلان	۱	۷۹	۰	۰	۴۶۳	۱۹۴	۰	۰	۴۳۹	۱۵،۵۳۳	۰	۲۳۴	۱،۱۵۹	۱۸۱	۳۳،۲۴۶	۰	۵۱۷	۱،۱۵۸	۰	۰	۵۸،۱۷۲
لرستان	۰	۰	۰	۰	۰	۰	۰	۰	۱۴۷	۴،۷۷۲	۰	۰	۳۳۴	۰	۶،۶۷۵	۰	۰	۲۸۸	۰	۰	۱۴،۲۵۲
مازندران	۰	۰	۴۸۰۵	۰	۰	۰	۰	۰	۱۵	۲،۵۵۷	۰	۵	۱،۳۵۳	۰	۱۷،۲۸۳	۰	۲۶	۹۵۹	۰	۰	۲۸،۲۲۷
مرکزی	۱۰۴	۱۶	۰	۰	۵۹	۳۵۰	۰	۰	۱،۶۹۵	۲،۵۹۱	۰	۰	۱۵۲	۰	۵۰۳۰	۰	۱۷۵	۳۹	۰	۰	۱۰،۲۴۲
هرمزگان	۰	۰	۰	۰	۰	۰	۰	۰	۳۶۵	۳،۱۹۸	۰	۰	۶۰	۰	۸،۸۹۴	۰	۰	۳۷۷	۰	۰	۱۲،۸۹۴
همدان	۰	۰	۰	۰	۰	۰	۰	۰	۲،۶۵۴	۴۰۱۶	۰	۰	۱،۴۴۸	۰	۵،۸۶۰	۰	۰	۰	۰	۰	۱۳،۹۷۸
یزد	۲	۰	۰	۰	۰	۱۱۲	۰	۰	۹۵۷	۱،۵۵۸	۰	۵۲	۵۹۳	۰	۴،۱۰۶	۰	۰	۵۳۹	۰	۰	۸،۲۵۵
جمع کل	۱۵،۱۵۱	۴،۳۰۸	۶،۷۴۳	۵۹۶	۳،۸۸۷	۲،۷۷۷	۲،۶۱۳	۱۳۹،۲۳۳	۵۹،۲۵۶	۱۴۱،۰۵۲	۹،۱۵۳	۴،۳۷۰	۴۲،۴۰۴	۳۱۵	۲۸۲،۲۰۱	۲۹	۷،۳۲۲	۳۰،۱۴۷	۲،۹۷۴	۱۶،۲۲۸	۸۷۱،۹۵۹

جدول شماره ۶

مجموع تعداد ویزیت و خدمت متخصص به تفکیک رشته تحصیلی و استان

استان	ارتوپدی	ارولوژی	اعصاب و روان	بیهوشی	یزشکی اجتماعی	پوست و بیماری های آمیزشی	جراحی	جراحی مغز و اعصاب	چشم	داخلی	داخلی مغز و اعصاب	رادیوتراپی	زنان و زایمان	طب فیزیکی	عفونی	قلب و عروق	کلیه	کودکان	گوش حلق بینی	سایر تخصص ها	طب اورژانس	یزشکی قانونی	جمع کل
آذربایجان شرقی	۹۱،۱۶۵	۶۱،۹۳۶	۰	۲،۵۶۴	۰	۳۸،۵۱۷	۵۲،۵۲۰	۱۲،۳۲۶	۱۰،۱۴۰	۱۵۴،۲۴۵	۸۱۰،۰۷۷	۴،۵۷۳	۱۸۲،۱۵۳	۴۱،۴۵۳	۵۵،۳۲۰	۸۰،۳۷۰	۱۳۷،۸۲۴	۴۵،۸۱۶	۱،۴۴۹	۸۷۵	۰	۱،۱۴۵،۳۲۳	
آذربایجان غربی	۶۴،۸۰۳	۴۴،۰۸۵	۰	۰	۰	۳۲،۲۹۰	۲۹،۷۳۴	۴،۷۲۹	۵۲،۳۷۸	۶۵،۱۰۹	۶۵،۱۰۹	۹،۲۴۸	۲۰۳،۴۸۲	۲۲،۵۶۸	۲۱،۵۳۷	۵۶،۱۷۹	۱۲۸،۲۸۸	۳۴،۲۰۲	۳،۱۸۱	۰	۰	۹۲۲،۴۹۴	
اردبیل	۳۲،۵۶۵	۲۶،۰۹۲	۳۰،۲۰۱	۴۹۲	۰	۲۶،۵۰۳	۱۸،۵۹۶	۱۳،۶۴۸	۴۲،۲۴۴	۵۹،۸۳۷	۴۰،۱۵۲	۰	۸۸،۷۳۳	۸،۷۴۸	۲۹،۷۴۴	۴۷،۲۷۰	۴۸،۰۵۵	۲۸،۸۳۳	۲،۲۶۸	۰	۰	۵۴۴،۰۸۱	
اصفهان	۱۰۲،۷۴۴	۵۰،۳۴۶	۶،۱۹۸	۲،۳۶۹	۰	۵۲،۷۲۹	۴۳،۴۹۰	۲۵،۲۵۴	۸۵،۴۴۲	۱۲۴،۶۸۸	۸۷،۲۸۶	۹،۵۲۹	۲۲۸،۵۹۹	۵۵،۶۲۲	۴۰،۶۴۰	۶۲،۲۱۱	۱۰۲،۳۶۳	۵۶،۷۰۲	۸،۱۲۹	۰	۰	۱،۰۹۴،۴۸۱	
البرز	۱۱،۹۳۳	۶،۲۴۱	۰	۰	۰	۴،۱۴۹	۷،۲۶۹	۷۴۱	۷۸۱۶	۴۱،۳۸۷	۷،۶۸۶	۰	۳۶،۴۰۹	۳،۵۷۷	۳،۷۰۳	۱۴،۹۹۷	۳۸،۶۴۲	۱۲،۰۳۹	۳۰۹	۰	۰	۱۹۶،۹۹۸	
ایلام	۱۵،۳۰۸	۱۲،۸۴۷	۰	۲۷۱	۰	۶،۰۳۲	۷،۵۲۵	۱۰،۰۰۵	۲۳،۷۴۵	۲۶،۰۶۶	۱۱،۵۸۹	۰	۴۸،۷۳۸	۱،۷۶۶	۱،۶۲۴	۱۰،۳۶۵	۱۵،۵۵۰	۱۸،۲۶۱	۰	۰	۰	۲۰۹،۷۹۲	
بوشهر	۱۹،۴۳۳	۱۷،۲۶۲	۰	۰	۲۷۱	۱۷،۲۶۲	۳،۶۷۲	۳،۶۹۶	۱۱،۰۰۶	۳۵،۱۷۸	۱۵،۹۸۴	۰	۴۰،۵۲۲	۱،۷۲۴	۸۰۳	۱۳،۵۳۹	۲۶،۸۶۱	۴،۲۹۶	۰	۰	۰	۲۰۳،۱۸۲	
تهران	۲۱،۵۹۰	۷،۸۹۷	۹۳۸	۰	۰	۵،۳۵۰	۲۷،۶۱۴	۶۰۵	۲۵،۹۹۵	۱۳۳،۴۴۹	۲۵،۴۴۵	۰	۱۵۰،۱۹۱	۲۳،۳۲۵	۳۹،۵۸۲	۳۲،۶۲۲	۲۰۷،۸۷۸	۲۴،۱۸۸	۱،۱۳۶	۰	۰	۷۳۷،۸۰۵	
چهار محال بختیاری	۴۱،۰۳۷	۱۶،۲۴۳	۰	۰	۰	۲۵،۱۰۲	۲۸،۶۴۲	۰	۶،۶۶۶	۲۸،۶۴۲	۳۸،۵۷۹	۲۰،۵۵۵	۳۳،۲۸۴	۳،۲۴۹	۴،۳۹۵	۲۱،۷۴۹	۴۹،۳۵۹	۷۸۱	۰	۰	۴۲۴	۳۲۸،۱۲۰	
خراسان جنوبی	۱۰،۶۹۲	۵،۴۸۳	۰	۰	۰	۹،۸۵۳	۰	۰	۳،۵۲۰	۳۷،۷۹۲	۱۰،۸۸۶	۰	۳۹،۰۴۹	۰	۴،۵۸۹	۸،۵۶۵	۹،۲۰۶	۱۲،۴۹۵	۰	۰	۰	۱۷۷،۱۶۷	
خراسان رضوی	۲۰۱،۳۵۴	۹۸،۲۸۳	۱۶۰۹	۳،۸۶۰	۱۶۸	۸۸،۲۸۰	۸۱،۰۱۲	۳۰،۰۰۲	۹۸،۵۲۰	۰	۱۰۳،۸۶۹	۹،۴۷۸	۳۸۱،۰۱۷	۱۲،۴۹۹	۷۰،۰۵۸	۱۱۹،۷۰۳	۱،۴۶۷	۲۴۴،۸۰۰	۹،۴۳۷	۰	۲۷۴،۲۶۹	۱،۹۳۱،۲۷۱	
خراسان شمالی	۲۲،۷۶۴	۶،۵۵۶	۰	۲۷۵	۰	۶،۵۵۶	۱۲،۴۷۸	۰	۷،۹۶۷	۴۷،۴۴۵	۸۰،۳۰۹	۰	۳۷،۳۷۷	۰	۱۲،۱۴۷	۱۱،۹۵۰	۴۲،۲۵۵	۱۲،۳۱۸	۰	۰	۰	۲۲۹،۵۶۵	
خوزستان	۴۹،۹۲۷	۰	۰	۵۴۸	۰	۰	۲۱،۳۸۱	۳۰،۱۲۶	۱۱،۶۴۶	۴۱،۱۸۵	۵۰،۷۸۷	۰	۱۴۳،۷۰۰	۵،۲۵۱	۱۲،۱۶۴	۱۳۱،۵۲۳	۱۳۵،۹۷۷	۸۷۸	۰	۰	۸۵۷	۷۸۸،۴۳۰	
زنجان	۱۷،۶۸۳	۹،۹۷۶	۰	۵۹۵	۰	۹،۹۷۶	۱۳،۲۸۳	۰	۷،۲۷۸	۲۳،۵۶۴	۲۸،۴۷۸	۱،۸۲۳	۵۵،۲۸۷	۶،۹۶۰	۱۲،۰۶۵	۱۲،۹۲۷	۳۲،۷۷۱	۱۳،۷۲۵	۰	۰	۰	۲۶۲،۲۳۶	
سمنان	۴،۲۹۱	۸۰،۲۳۳	۰	۰	۰	۲،۶۹۹	۰	۰	۴،۶۹۷	۲،۷۶۵	۴،۰۳۹	۰	۲۰،۱۵۵	۱۵	۶،۹۸۱	۷،۳۸۰	۱۶،۸۱۹	۵،۴۰۵	۰	۰	۰	۹۸۰،۵۵۵	
سیستان و بلوچستان	۲۵،۹۱۰	۶،۳۱۷	۰	۰	۰	۱،۵۷۹	۱۰،۸۶۳	۰	۴،۳۳۸	۳۰،۵۷۵	۵۲،۷۸۳	۰	۱۱۸،۳۳۷	۰	۲۳،۲۶۷	۳۸،۱۶۹	۵۵،۷۷۵	۱۴،۹۴۲	۰	۰	۰	۴۲۲،۲۹۱	
فارس	۹۱،۴۴۵	۳،۳۹۱	۰	۰	۰	۳۸،۸۸۵	۱۰،۸۴۳	۲،۶۲۶	۸۵،۴۱۷	۱۰۷،۰۸۴	۷۸،۸۹۶	۰	۱۰۷،۹۷۹	۰	۲۱،۶۴۳	۶۴،۳۵۲	۱۱۴،۲۱۷	۴۴،۹۸۵	۹،۹۶۷	۰	۰	۷۹۱،۷۳۰	
قزوین	۱۳،۶۸۵	۴،۲۰۵	۰	۰	۰	۴،۲۰۵	۷،۷۹۱	۴۰،۱۰۶	۱۰،۶۰۴	۲۵،۲۰۳	۳،۲۰۹	۰	۳۴،۵۴۳	۰	۱۰،۴۶۶	۱۱،۱۸۸	۱۲،۵۷۴	۱۱،۹۱۲	۱۹	۰	۰	۱۴۶،۰۷۶	
قم	۱۴۰،۹۹۹	۵،۴۹۶	۰	۱،۱۲۹	۰	۳،۴۲۶	۰	۰	۴،۰۲۴	۱۸،۸۶۷	۲۴،۵۷۱	۱،۶۹۱	۲۶،۱۶۶	۳،۴۶۹	۱،۵۹۸	۱۹،۴۳۹	۳۵،۸۹۸	۱۵،۲۴۵	۰	۰	۰	۱۹۳،۷۸۷	
کردستان	۲۰،۲۴۰	۱۲،۴۷۲	۰	۰	۰	۹،۴۹۲	۱۹،۷۴۸	۲،۶۹۱	۲۳،۳۴۷	۹۸،۸۹۱	۳۳،۴۳۹	۰	۵۸،۶۱۱	۱،۱۷۴	۷،۷۵۹	۴۱،۱۹۷	۶۹،۸۹۰	۱۸،۸۸۰	۰	۰	۰	۴۲۷،۸۳۱	
کرمان	۲۱،۷۹۷	۱۱،۲۴۶	۰	۲،۹۴۲	۰	۲۰،۴۵۱	۱۸،۱۶۵	۲،۱۴۷	۲۱،۱۹۷	۸۰،۹۸۴	۳۴،۸۱۲	۰	۱۲۸،۷۲۴	۷،۷۶۹	۲۵،۶۶۸	۳۹،۹۹۵	۷۷،۹۳۱	۲۱،۲۶۲	۰	۰	۰	۵۱۵،۰۹۰	
کرمانشاه	۵۳،۷۸۲	۱۶،۳۱۲	۰	۰	۰	۲۹،۰۳۱	۱۹،۹۱۲	۱۵،۰۳۲	۳۳،۰۴۰	۶۲،۹۶۴	۳۵،۷۲۶	۰	۱۰۱،۹۷۴	۴،۹۹۲	۳۶،۰۱۲	۲۰،۸۰۹	۵۴،۸۹۳	۱۹،۰۴۹	۰	۰	۰	۵۰۳،۵۲۸	
کهگیلویه و بویر احمد	۲۹،۹۳۰	۰	۰	۰	۰	۱،۹۷۰	۲،۶۸۵	۱۲،۳۷۶	۱۱،۱۷۲	۵۵،۳۳۷	۱۸،۷۱۹	۰	۳۱،۲۴۴	۰	۰	۲۶،۶۲۷	۱۷،۴۳۳	۴،۸۰۱	۰	۰	۰	۲۰۲،۲۷۴	
گلستان	۳۶،۶۷۳	۲۲،۱۴۹	۰	۰	۰	۳۵،۳۵۰	۲۱،۸۶۰	۲۶،۸۱۶	۱۳۷،۰۹۴	۹۹،۶۹۶	۳۱،۶۹۸	۱۷،۹۶۲	۱۴۸،۱۰۶	۵۴۵	۳۳،۱۰۶	۲۷،۹۷۲	۷۹،۵۹۳	۳،۰۹۶۶	۶۲۷	۰	۰	۷۴۰،۲۱۳	
گیلان	۳۹،۵۹۵	۳۲،۵۵۴	۰	۱،۹۳۶	۰	۲۷،۱۳۲	۴۳،۱۲۶	۲۷،۱۳۲	۵،۶۵۸	۳۱،۸۸۸	۱۲۹،۱۴۳	۰	۱۴۸،۳۸۷	۱،۴۳۷	۱۶،۷۶۷	۷۲،۱۰۵	۹۰،۲۵۶	۲۵،۸۷۷	۰	۰	۰	۷۵۵،۶۶۲	
لرستان	۳۹،۲۰۵	۲۱،۹۷۸	۱۸،۰۵۷	۰	۰	۲۱،۹۷۸	۲۴،۹۱۶	۰	۸۰،۰۳۴	۱۷،۲۵۷	۳۲،۱۷۲	۱،۴۱۶	۷۳،۳۵۴	۸۶۹	۳۱،۰۴۸	۱۵،۲۸۵	۶۴،۲۲۱	۲۴،۷۵۲	۰	۰	۰	۴۵۸،۹۷۰	
مازندران	۴۹،۲۳۷	۲۰،۹۵۲	۴۱،۹۷۰	۰	۰	۴۹،۲۳۷	۲۴،۵۹۳	۰	۴۳،۲۴۴	۴۴،۴۴۵	۹۴،۶۱۷	۹۹	۱۴۰،۱۳۴	۵،۱۲۹	۳۴،۷۴۶	۴۹،۵۸۱	۱۰۴،۰۴۲	۳۲،۶۲۱	۰	۰	۰	۶۹۰،۶۵۸	
مرکزی	۱۳،۸۳۲	۱۰،۴۰۸	۱۲۲	۳۹	۳۳۲	۹،۵۵۰	۸۰،۰۱۶	۷،۲۱۱	۱۷،۵۸۷	۲۵،۶۵۹	۲۳،۲۱۶	۵۵،۰۰۶	۴۲،۴۶۷	۱،۲۳۷	۱۵،۵۵۹	۱۵،۵۵۵	۲۲،۱۱۳	۸،۲۹۳	۱،۴۶۱	۰	۰	۲۲۸،۱۶۳	
هرمزگان	۷،۱۵۳	۹۰،۰۰۹	۰	۰	۰	۷،۱۵۳	۶،۳۳۴	۰	۷۴۳	۹،۸۱۸	۱۱،۹۸۸	۱،۴۱۲	۲۸،۷۱۰	۲۳۰	۳،۱۹۰	۱۶،۳۱۳	۶۴،۹۷۲	۹،۱۸۶	۰	۰	۰	۲۱۹،۸۱۴	
همدان	۲۹،۴۲۵	۰	۰	۰	۰	۱۸،۴۷۹	۱۰،۶۵۰	۱۰،۷۰۹	۵۸،۳۳۹	۹۰،۸۸۱	۳۹،۹۹۰	۱،۵۸۴	۹۳،۵۹۷	۱۱،۸۲۲	۱۴،۹۳۷	۲۹،۰۰۷	۷۷،۹۹۶	۲۴،۹۱۶	۰	۰	۰	۵۲۴،۲۹۰	
یزد	۲۴،۳۸۷	۱۵،۸۶۵	۰	۳۱۵	۰	۲۴،۳۸۷	۱۶،۶۵۲	۰	۶،۴۱۸	۱۷،۲۲۵	۲۴،۰۵۱	۱۱،۶۴۱	۴۳،۳۴۹	۹۳۹	۳،۷۲۲	۱۱،۱۴۹	۲۰،۵۷۸	۱۳،۹۰۲	۷۰۰	۰	۰	۲۲۸،۸۰۹	
جمع کل	۱،۲۱۷،۶۸۴	۵۶۳،۶۲۴	۹۹،۰۹۵	۱۷،۳۲۵	۸۹۱	۶۴،۰۶۹۸	۵۷۱،۷۴۵	۲۳۹،۶۸۷	۱،۱۴۰،۹۷۷	۲،۱۲۷،۴۰۳	۱۰،۸۴۶۵۰	۶۶،۲۷۶	۳۰۰،۴۶۷۸	۱۷۶،۴۹۹	۵۵۵،۳۳۰	۱،۱۳۰،۳۹۳	۲،۱۹۹،۱۷۰	۶۸۸،۴۶۸	۵۱،۲۷۸	۸۷۵	۲۷۵،۵۵۰	۱۵،۹۱۹،۴۳۶	

جدول شماره ۷

درصد تجویز خدمت متخصص به تفکیک رشته تحصیلی و استان

استان	ارتویدی	ارولوژی	اعصاب و روان	بیهوشی	پوست و بیماری‌های آمیزشی	جراحی	جراحی مغز و اعصاب	چشم	داخلی	داخلی مغز و اعصاب	رادیوتراپی	زنان و زایمان	طب فیزیکی	عفونی	قلب و عروق	کلیه	کودکان	گوش حلق بینی	سایر تخصص‌ها	پزشکی قانونی	جمع کل
آذربایجان شرقی	۰/۰۰٪	۰/۲۶٪	۰/۰۰٪	۲/۱۱٪	۰/۰۰٪	۰/۰۰٪	۰/۰۰٪	۲۹/۱۸٪	۳/۵۲٪	۱۳/۸۴٪	۸۶/۴۲٪	۰/۰۰٪	۱۶/۱۴٪	۰/۰۰٪	۳۳/۵۶٪	۰/۰۰٪	۰/۸۰٪	۰/۳۸٪	۰/۰۰٪	۰/۰۰٪	۷/۴۴٪
آذربایجان غربی	۰/۰۰٪	۰/۰۰٪	۰/۰۰٪	۰/۰۰٪	۰/۰۰٪	۰/۰۰٪	۰/۰۰٪	۰/۰۰٪	۰/۵۸٪	۳/۹۵٪	۳۲/۹۲٪	۰/۰۰٪	۱۹/۲۰٪	۰/۰۰٪	۲۷/۹۶٪	۰/۰۰٪	۱/۲۶٪	۰/۲۶٪	۰/۰۰٪	۰/۰۰٪	۳/۰۶٪
اردبیل	۰/۰۰٪	۰/۱۱٪	۵/۸۲٪	۰/۰۰٪	۶/۶۸٪	۰/۰۰٪	۰/۰۰٪	۱/۰۹٪	۳/۳۵٪	۲۳/۱۲٪	۰/۰۰٪	۰/۰۰٪	۲۲/۵۳٪	۰/۰۰٪	۴۹/۶۱٪	۰/۰۰٪	۱/۵۸٪	۱۷/۶۵٪	۰/۰۰٪	۰/۰۰٪	۸/۵۶٪
اصفهان	۱/۲۳٪	۰/۲۸٪	۰/۰۰٪	۰/۰۰٪	۰/۶۶٪	۰/۹۱٪	۰/۰۰٪	۰/۸۲٪	۲/۰۳٪	۱۰/۷۴٪	۲۲/۶۴٪	۰/۰۴٪	۱۶/۶۸٪	۰/۰۰٪	۱۷/۱۴٪	۰/۴۷٪	۰/۴۷٪	۵/۹۸٪	۳/۸۸٪	۰/۰۰٪	۳/۰۰٪
البرز	۰/۰۰٪	۰/۰۳٪	۰/۰۰٪	۰/۰۰٪	۰/۰۰٪	۰/۲۳٪	۰/۰۰٪	۰/۰۵٪	۰/۳۰٪	۱۴/۹۶٪	۰/۰۰٪	۰/۱۰٪	۲۴/۱۵٪	۰/۰۰٪	۴۱/۲۴٪	۰/۰۰٪	۰/۰۶٪	۰/۲۲٪	۰/۰۰٪	۰/۰۰٪	۴/۲۸٪
ایلام	۰/۰۰٪	۰/۰۰٪	۰/۰۰٪	۰/۰۰٪	۰/۰۰٪	۰/۰۰٪	۰/۰۰٪	۰/۰۰٪	۴/۱۹٪	۱۶/۰۵٪	۰/۰۰٪	۰/۰۰٪	۰/۰۰٪	۰/۰۰٪	۴۶/۹۲٪	۰/۰۰٪	۰/۰۰٪	۸/۳۱٪	۰/۰۰٪	۰/۰۰٪	۴/۴۷٪
بوشهر	۰/۵۴٪	۰/۱۰٪	۰/۰۰٪	۰/۰۰٪	۰/۰۰٪	۴/۷۴٪	۰/۰۰٪	۸/۳۰٪	۳/۳۳٪	۱۹/۷۱٪	۰/۰۰٪	۰/۰۰٪	۱۵/۱۹٪	۰/۰۰٪	۳/۵۴٪	۰/۰۰٪	۱/۴۹٪	۴/۸۶٪	۰/۰۰٪	۰/۰۰٪	۵/۸۲٪
تهران	۰/۲۴٪	۰/۰۰٪	۰/۰۰٪	۰/۰۰٪	۰/۰۰٪	۰/۰۴٪	۰/۰۰٪	۰/۰۵٪	۱/۸۱٪	۱۷/۷۸٪	۰/۰۰٪	۰/۱۶٪	۳/۱۷٪	۰/۰۰٪	۴۳/۴۸٪	۰/۰۰٪	۰/۳۹٪	۱/۰۱٪	۳۴/۶۵٪	۰/۰۰٪	۴/۳۰٪
چهار محال بختیاری	۶/۸۹٪	۰/۲۶٪	۰/۰۰٪	۰/۰۰٪	۰/۰۳٪	۰/۰۰٪	۰/۰۰٪	۰/۰۰٪	۶/۲۱٪	۵/۴۸٪	۰/۰۰٪	۰/۰۰٪	۱/۱۴٪	۰/۰۰٪	۴۰/۳۴٪	۰/۰۰٪	۰/۰۰٪	۱۰۰/۰۰٪	۰/۰۰٪	۳/۰۷٪	۵/۴۳٪
خراسان جنوبی	۱/۷۹٪	۱/۳۳٪	۰/۰۰٪	۰/۰۰٪	۳/۰۸٪	۰/۰۰٪	۰/۰۰٪	۲۵/۴۸٪	۴/۴۵٪	۲۲/۵۶٪	۰/۰۰٪	۰/۰۰٪	۰/۰۰٪	۰/۰۰٪	۴/۱۷٪	۱/۷۱٪	۱/۷۱٪	۱/۷۰٪	۰/۰۶٪	۰/۰۰٪	۷/۳۰٪
خراسان رضوی	۲/۳۷٪	۰/۳۶٪	۱۱/۲۵٪	۱۴/۰۴٪	۰/۷۸٪	۱/۴۹٪	۰/۰۰٪	۲۰/۳۱٪	۰/۰۰٪	۱۲/۷۳٪	۰/۰۰٪	۰/۱۸٪	۵۴/۴۴٪	۰/۱۶٪	۲۸/۶۷٪	۱/۹۸٪	۰/۴۲٪	۷/۵۵٪	۰/۰۰٪	۵/۹۱٪	۵/۵۸٪
خراسان شمالی	۶/۸۳٪	۰/۱۴٪	۰/۰۰٪	۰/۰۰٪	۰/۰۰٪	۰/۰۱٪	۰/۰۰٪	۲۸/۹۵٪	۹/۶۸٪	۱۲/۲۷٪	۰/۰۰٪	۰/۰۰٪	۲۸/۲۲٪	۰/۰۰٪	۲۸/۲۲٪	۰/۰۰٪	۰/۲۷٪	۱/۱۸٪	۰/۰۰٪	۰/۰۰٪	۶/۳۷٪
خوزستان	۳/۹۹٪	۰/۰۰٪	۰/۰۰٪	۰/۰۰٪	۰/۰۰٪	۰/۶۹٪	۰/۰۰٪	۰/۰۰٪	۲/۴۵٪	۲/۳۳٪	۰/۰۰٪	۰/۰۰٪	۲۴/۸۷٪	۰/۰۰٪	۳۲/۷۷٪	۰/۰۰٪	۰/۱۴٪	۱۰۰/۰۰٪	۰/۰۰٪	۰/۰۰٪	۷/۱۹٪
زنجان	۰/۰۰٪	۰/۰۰٪	۰/۰۰٪	۰/۰۰٪	۰/۰۰٪	۰/۰۰٪	۰/۰۰٪	۰/۰۰٪	۰/۱۰٪	۱/۹۰٪	۰/۰۰٪	۰/۰۰٪	۱۷/۳۱٪	۰/۰۰٪	۳۵/۹۲٪	۰/۰۰٪	۰/۰۰٪	۰/۵۴٪	۰/۰۰٪	۰/۰۰٪	۳/۲۶٪
سمنان	۰/۰۰٪	۰/۰۰٪	۰/۰۰٪	۰/۰۰٪	۰/۰۰٪	۰/۰۰٪	۰/۰۰٪	۰/۰۰٪	۰/۰۰٪	۱۰/۲۳٪	۰/۰۰٪	۰/۰۰٪	۰/۰۰٪	۰/۰۰٪	۳۵/۲۶٪	۰/۰۰٪	۰/۰۰٪	۰/۰۰٪	۰/۰۰٪	۰/۰۰٪	۳/۰۷٪
سیستان و بلوچستان	۰/۰۰٪	۰/۰۰٪	۰/۰۰٪	۰/۰۰٪	۰/۰۰٪	۰/۰۰٪	۰/۰۰٪	۰/۰۰٪	۰/۰۰٪	۲۴/۲۷٪	۰/۳۱٪	۰/۰۰٪	۰/۰۰٪	۰/۰۰٪	۰/۰۰٪	۰/۰۰٪	۰/۰۰٪	۲/۰۵٪	۰/۰۰٪	۰/۰۰٪	۵/۶۳٪
فارس	۰/۰۰٪	۱۰۰/۰۰٪	۰/۰۰٪	۰/۰۰٪	۰/۰۰٪	۰/۰۰٪	۰/۰۰٪	۰/۰۰٪	۰/۴۵٪	۰/۰۰٪	۰/۰۰٪	۰/۰۰٪	۰/۰۰٪	۰/۰۰٪	۳/۱۸٪	۰/۰۰٪	۰/۰۰٪	۱۷/۳۱٪	۰/۰۰٪	۰/۰۰٪	۳/۴۲٪
قزوین	۰/۰۰٪	۰/۰۰٪	۰/۰۰٪	۰/۰۰٪	۰/۰۰٪	۰/۰۰٪	۰/۰۰٪	۰/۰۰٪	۱/۳۷٪	۱/۷۳٪	۰/۰۰٪	۰/۰۰٪	۰/۰۰٪	۰/۰۰٪	۳/۱۹٪	۰/۰۰٪	۰/۱۲٪	۴/۲۵٪	۱۰۰/۰۰٪	۰/۰۰٪	۳/۱۵٪
قم	۰/۸۱٪	۰/۰۰٪	۰/۰۰٪	۰/۰۰٪	۰/۰۰٪	۰/۰۰٪	۰/۰۰٪	۱۷/۲۴٪	۵/۰۶٪	۱۰/۰۶٪	۰/۰۰٪	۰/۰۰٪	۲۴/۹۱٪	۰/۰۰٪	۳/۱۶۸٪	۰/۰۰٪	۰/۰۰٪	۹/۶۷٪	۰/۰۰٪	۰/۰۰٪	۷/۸۷٪
کردستان	۰/۰۰٪	۰/۰۰٪	۰/۰۰٪	۰/۰۰٪	۰/۰۰٪	۰/۰۰٪	۰/۰۰٪	۰/۴۰٪	۳/۴۰٪	۱۳/۷۰٪	۰/۰۰٪	۰/۰۰٪	۴۹/۶۶٪	۰/۰۰٪	۴۰/۶۹٪	۰/۰۰٪	۰/۰۰٪	۲/۰۶٪	۰/۰۰٪	۰/۰۰٪	۶/۰۳٪
کرمان	۰/۰۶٪	۰/۰۰٪	۰/۰۰٪	۰/۰۰٪	۰/۱۲٪	۰/۴۹٪	۰/۰۰٪	۲/۹۶٪	۳/۰۱٪	۱۳/۲۳٪	۰/۰۰٪	۰/۰۰٪	۳۳/۷۵٪	۰/۰۸٪	۲۰/۱۶٪	۰/۰۸٪	۰/۱۵٪	۳/۷۲٪	۰/۰۰٪	۰/۰۰٪	۳/۷۷٪
کرمانشاه	۰/۰۰٪	۰/۰۰٪	۰/۰۰٪	۰/۰۰٪	۰/۰۰٪	۰/۰۰٪	۰/۰۰٪	۰/۰۶٪	۰/۷۲٪	۷/۴۴٪	۰/۰۰٪	۱/۷۹٪	۳۹/۶۴٪	۰/۰۰٪	۲/۱۹۴٪	۰/۰۰٪	۰/۰۰٪	۰/۰۴٪	۰/۰۰٪	۰/۰۰٪	۲/۲۹٪
کهگیلویه و بویر احمد	۷/۳۰٪	۰/۰۰٪	۰/۰۰٪	۰/۰۰٪	۰/۰۰٪	۰/۰۰٪	۰/۰۰٪	۱۸/۵۵٪	۱۰/۰۶٪	۱/۱۸۶٪	۰/۰۰٪	۴/۷۷٪	۰/۰۰٪	۰/۰۰٪	۴۰/۴۳٪	۰/۰۰٪	۰/۰۰٪	۰/۰۰٪	۰/۰۰٪	۰/۰۰٪	۱۳/۰۷٪
گلستان	۰/۰۰٪	۰/۰۰٪	۰/۰۰٪	۰/۰۰٪	۰/۰۰٪	۰/۰۰٪	۰/۰۰٪	۵۸/۲۳٪	۲/۲۳٪	۹/۲۶٪	۰/۰۰٪	۰/۰۰٪	۱۳/۳۹٪	۰/۰۰٪	۳۳/۳۳٪	۰/۰۰٪	۰/۰۰٪	۵/۱۲٪	۱۰۰/۰۰٪	۰/۰۰٪	۱۳/۲۷٪
گیلان	۰/۰۰٪	۰/۳۴٪	۰/۰۰٪	۰/۰۰٪	۰/۰۰٪	۰/۴۵٪	۰/۰۰٪	۱/۳۸٪	۳/۸۵٪	۱۷/۳۰٪	۰/۰۰٪	۰/۱۶٪	۸/۲۳٪	۰/۰۸٪	۴۶/۱۱٪	۰/۰۰٪	۰/۵۷٪	۴/۴۸٪	۰/۰۰٪	۰/۰۰٪	۷/۷۰٪
لرستان	۰/۰۰٪	۰/۰۰٪	۰/۰۰٪	۰/۰۰٪	۰/۰۰٪	۰/۰۰٪	۰/۰۰٪	۰/۶۴٪	۳/۲۲٪	۱۴/۸۳٪	۰/۰۰٪	۰/۰۰٪	۳۸/۴۳٪	۰/۰۰٪	۴۳/۳۹٪	۰/۰۰٪	۰/۰۰٪	۱/۱۶٪	۰/۰۰٪	۰/۰۰٪	۳/۱۱٪
مازندران	۰/۰۰٪	۰/۰۰٪	۱۱/۴۵٪	۰/۰۰٪	۰/۰۰٪	۰/۰۰٪	۰/۰۰٪	۰/۰۰٪	۰/۰۴٪	۱/۲۹٪	۰/۰۰٪	۰/۰۰٪	۲۶/۳۸٪	۰/۰۰٪	۳۴/۸۶٪	۰/۰۰٪	۰/۰۲٪	۲/۹۴٪	۰/۰۰٪	۰/۰۰٪	۴/۰۹٪
مرکزی	۰/۷۵٪	۰/۱۵٪	۰/۰۰٪	۰/۰۰٪	۰/۶۲٪	۰/۰۰٪	۰/۰۰٪	۰/۱۸٪	۶/۶۱٪	۱/۱۱٪	۰/۰۰٪	۰/۰۰٪	۱۲/۲۹٪	۰/۰۰٪	۳۲/۳۴٪	۰/۰۰٪	۰/۷۹٪	۰/۴۷٪	۰/۰۰٪	۰/۰۰٪	۴/۴۹٪
هرمزگان	۰/۰۰٪	۰/۰۰٪	۰/۰۰٪	۰/۰۰٪	۰/۰۰٪	۰/۰۰٪	۰/۰۰٪	۰/۰۰٪	۰/۸۱٪	۲۶/۶۸٪	۰/۰۰٪	۰/۰۰٪	۲۶/۰۹٪	۰/۰۰٪	۵۴/۵۲٪	۰/۰۰٪	۰/۰۰٪	۴/۱۰٪	۰/۰۰٪	۰/۰۰٪	۵/۸۷٪
همدان	۰/۰۰٪	۰/۰۰٪	۰/۰۰٪	۰/۰۰٪	۰/۰۰٪	۰/۰۰٪	۰/۰۰٪	۰/۰۰٪	۲/۹۳٪	۱۰/۰۴٪	۰/۰۰٪	۰/۰۰٪	۱۲/۲۵٪	۰/۰۰٪	۲۰/۲۰٪	۰/۰۰٪	۰/۰۰٪	۰/۰۰٪	۰/۰۰٪	۰/۰۰٪	۲/۶۷٪
یزد	۰/۰۱٪	۰/۰۰٪	۰/۰۰٪	۰/۰۰٪	۰/۰۰٪	۰/۶۳٪	۰/۰۰٪	۱/۹۵٪	۳/۹۸٪	۱۳/۲۸٪	۰/۰۰٪	۰/۱۳٪	۶۳/۱۵٪	۰/۰۰٪	۳۶/۸۳٪	۰/۰۰٪	۰/۰۰٪	۳/۸۸٪	۰/۰۰٪	۰/۰۰٪	۳/۶۱٪
جمع کل	۱/۲۴٪	۰/۷۶٪	۶/۸۰٪	۳/۴۴٪	۰/۶۱٪	۱/۴۹٪	۱/۰۹٪	۱۲/۲۱٪	۲/۷۹٪	۱۲/۷۲٪	۱۳/۷۹٪	۰/۱۵٪	۲۴/۵۹٪	۰/۰۵٪	۳۳/۸۱٪	۰/۲۲٪	۰/۳۳٪	۴/۳۸٪	۵/۸۰٪	۵/۸۸٪	۵/۴۸٪

جدول شماره ۸

هزینه ویزیت متخصص به تفکیک رشته تحصیلی و استان

استان	ارتوپدی	ارولوژی	اعصاب و روان	بیهوشی	پزشکی اجتماعی	پوست و بیماری های آمیزشی	جراحی	جراحی مغز و اعصاب	چشم	داخلی	داخلی مغز و اعصاب	رادیوتراپی
آذربایجان شرقی	۸.۱۵۳.۵۰۴.۱۰۰	۵.۵۴۶.۷۱۷.۷۰۰	.	۲۱۹.۲۶۹.۴۰۰	.	۳.۴۴۷.۵۹۸.۷۰۰	۴.۶۹۴.۹۴۷.۸۰۰	۱.۱۰۱.۵۴۴.۵۰۰	۶.۴۰۶.۰۷۱.۱۰۰	۱۳.۳۱۷.۱۰۴.۸۰۰	۶.۲۵۶.۰۶۴.۵۰۰	۵۵.۴۶۴.۵۰۰
آذربایجان غربی	۵.۸۴۹.۹۰۰.۰۰۰	۳.۹۹۸.۹۲۵.۰۰۰	.	.	.	۲.۹۲۱.۵۹۷.۰۰۰	۲.۶۸۸.۷۱۸.۹۰۰	۴۲۸.۳۰۸.۳۰۰	۴.۷۳۷.۱۲۵.۴۰۰	۱۳.۵۵۲.۲۵۲.۰۰۰	۵.۶۵۴.۶۹۸.۰۰۰	۵۶۱.۱۸۳.۰۰۰
اردبیل	۳.۰۰۰.۹۱۶.۰۰۰	۲.۴۰۰.۹۰۰.۷۶۰	۳.۱۸۵.۷۲۸.۰۰۰	۳۶.۵۰۶.۴۰۰	.	۲.۲۳۴.۲۳۰.۶۰۰	۱.۷۱۰.۷۲۱.۶۲۶	۱.۲۶۱.۰۷۵.۲۰۰	۳.۸۴۹.۳۸۹.۴۶۶	۵.۲۰۹.۱۲۹.۱۰۰	۲.۷۸۸.۴۶۹.۶۰۰	.
اصفهان	۹.۱۸۳.۴۸۹.۷۰۰	۴.۵۴۴.۱۸۲.۳۰۰	۵۰۲.۳۸۸.۶۰۰	۲۱۴.۱۱۱.۸۰۰	.	۴.۷۴۳.۷۲۱.۵۰۰	۳.۸۹۷.۱۷۸.۶۰۰	۲.۲۸۷.۲۱۴.۳۰۰	۷.۶۷۴.۸۶۸.۶۰۰	۱۱.۰۶۲.۶۲۶.۴۰۰	۷.۰۶۳.۵۶۴.۲۰۰	۶۶۵.۰۸۴.۰۰۰
البرز	۱۰.۸۳۶.۶۳۰.۰۰۰	۵۶۳.۹۳۸.۲۰۰	.	.	.	۳۷۵.۸۳۴.۹۰۰	۶۶۴.۳۶۶.۵۰۰	۶۶.۷۵۴.۸۰۰	۷۰.۷۵۸۴.۵۰۰	۳.۷۳۸.۵۱۶.۶۰۰	۵۹۱.۱۶۹.۶۰۰	.
ایلام	۱.۳۹۰.۵۹۹.۷۰۰	۱.۱۶۴.۸۹۳.۱۰۰	.	۱۹.۶۲۸.۰۰۰	.	۵۴۳.۶۹۵.۶۰۰	۶۸۳.۸۲۸.۴۰۰	۹۰.۸۰۷.۰۹۰۰	۲.۱۴۹.۳۷۷.۲۰۰	۲.۲۶۰.۴۷۰.۸۰۰	۸۱۱.۸۲۳.۶۰۰	.
بوشهر	۱.۷۶۹.۵۱۹.۳۰۰	۱.۵۸۸.۹۰۴.۱۰۰	.	.	۴۴.۴۲۸.۳۰۰	۸۰۳.۱۰۶.۸۰۰	۳۳۰.۰۲۸.۱۰۰	۳۲۹.۰۹۸.۷۰۰	۹۱۲.۲۵۶.۱۰۰	۳.۱۱۴.۴۳۶.۲۰۰	۱.۱۸۷.۵۹۱.۶۰۰	.
تهران	۱.۹۴۷.۰۳۰.۴۰۰	۷۱۵.۷۹۵.۵۰۰	۸۸۰.۸۹.۴۰۰	.	.	۴۸۵.۰۶۹.۹۰۰	۲۵۰.۱۲۳.۰۲۰۰	۵۴.۸۴۲.۹۰۰	۲.۳۵۲.۷۲۳.۸۰۰	۱۱.۸۶۵.۱۲۲.۵۰۰	۲.۶۳۶.۴۷۵.۸۰۰	.
چهار محال بختیاری	۱.۷۰۸.۶۲۳.۰۰۰	۷۲۰.۸۴۴.۶۰۰	.	.	.	۱.۵۷۰.۴۶۸.۹۰۰	۲۹۷.۳۰۶.۸۰۰	.	۱.۲۸.۰۷۸.۵۸۰	۱.۹۶۸.۸۴۳.۸۰۰	۱.۶۳۹.۲۲۲.۲۰۰	۹۲.۴۷۸.۴۰۰
خراسان جنوبی	۹۴۱.۴۹۴.۴۰۰	۴۸۴.۹۴۹.۵۰۰	.	.	.	۸۶۵.۸۵۸.۰۰۰	.	.	۱.۱۴۳.۴۹۸.۳۰۰	۳.۲۱۷.۱۳۸.۴۰۰	۷۵۶.۸۸۵.۵۰۰	.
خراسان رضوی	۱۷.۸۲۴.۶۰۷.۶۰۰	۸.۸۶۳.۲۳۷.۱۰۰	۱۲۹.۴۸۳.۹۰۰	۲۴۶.۱۹۵.۶۰۰	۱۵.۲۳۷.۶۰۰	۷.۹۲۷.۶۸۶.۲۰۰	۷.۲۳۷.۵۰۷.۱۰۰	۲.۷۱۲.۶۹۶.۷۰۰	۷.۰۸۹.۳۰۲.۲۰۰	.	۸.۱۸۱.۰۵۹.۴۰۰	۸۵۸.۲۵۰.۴۰۰
خراسان شمالی	۱.۹۱۱.۹۹۲.۶۰۰	۵۹۱.۴۷۲.۰۰۰	.	۲۳.۷۰۲.۰۰۰	.	۱.۰۹۵.۰۲۸.۰۰۰	۷۲۰.۷۳۱.۲۰۰	.	۵۱۵.۶۸۰.۹۰۰	۳.۸۶۶.۸۷۷.۰۰۰	۶۳۶.۷۳۸.۹۰۰	.
خوزستان	۴.۳۹۳.۷۷۱.۰۰۰	.	.	۴۹.۲۵۹.۰۰۰	.	۱.۹۳۵.۲۹۷.۱۰۰	۲.۷۱۵.۲۷۵.۵۰۰	۱.۰۴۸.۴۳۴.۸۰۰	۳.۷۷۰.۲۳۸.۸۰۰	۱۳.۴۶۳.۸۹۸.۵۰۰	۳.۶۱۳.۰۸۸.۵۰۰	.
زنجان	۱.۶۰۳.۹۹۲.۶۰۰	۹۰۳.۷۸۹.۶۰۰	.	۴۳.۳۱۶.۰۰۰	.	۱.۲۰۳.۴۷۷.۸۰۰	۶۶۷.۹۹۴.۶۰۰	۵۷۴.۱۰۸.۵۰۰	۲.۱۳۸.۶۸۶.۲۰۰	۲.۵۵۳.۳۷۰.۴۰۰	۱.۶۲۴.۶۹۰.۹۰۰	۱۶۵.۱۳۷.۰۰۰
سمنان	۳۹۶.۳۷۳.۹۰۰	۷۳۸.۴۰۸.۲۰۰	.	.	.	۲۶۹.۲۱۲.۸۰۰	۴۲۶.۴۷۸.۰۰۰	.	۲۵۴.۲۸۰.۷۰۰	۱.۳۲۵.۹۱۷.۸۰۰	۳۲۸.۵۳۴.۱۰۰	.
سیستان و بلوچستان	۲.۳۳۴.۰۹۶.۱۰۰	۵۷۰.۳۷۴.۷۰۰	.	.	.	۱۴۵.۸۹۹.۶۰۰	۹۸۶.۳۹۱.۰۰۰	۳۹۴.۲۷۴.۳۰۰	۲.۷۵۵.۷۰۵.۴۰۰	۴.۷۶۱.۲۶۰.۱۰۰	۲.۷۰۷.۰۱۰.۷.۹۰۰	.
فارس	۳۰.۴۱۳.۵۳۶.۳۰۰	۱۶۸.۰۶۰.۳۳۶.۵۰۰	۳.۴۴۵.۹۸۹.۲۰۰	۷۲۲.۲۳۷.۲۰۰	۲۹۰.۳۷.۴۱۷.۷۰۰	۳.۰۵۴.۶۹۵.۱۰۰	۲۴۰.۸۴.۲۴۰.۴۰۰	.
قزوین	۱.۲۳۹.۵۲۹.۷۰۰	۲۸۰.۹۷۳.۶۰۰	.	.	.	۵۵۰.۶۵۰.۸۰۰	۷۰۵.۶۷۹.۸۰۰	۳۶۳.۴۳۸.۶۰۰	۹۶۱.۰۴۳.۳۰۰	۲.۲۴۲.۱۹۵.۲۰۰	۲۸۶.۲۸۱.۸۰۰	.
قم	۱.۱۱۶.۲۰۶.۰۰۰	۴۳۹.۴۳۰.۵۰۰	.	۷۲.۱۵۳.۲۰۰	.	۲۷۳.۳۰۴.۵۰۰	.	۳۲۱.۴۴۹.۰۰۰	۱.۲۳۲.۴۹۰.۰۰۰	۱.۴۳۰.۲۵۷.۵۰۰	۱.۷۶۴.۱۲۹.۵۰۰	۱۳۴.۷۶۰.۵۰۰
کردستان	۱.۸۳۲.۵۸۳.۹۰۰	۱.۱۲۰.۱۸۷.۶۰۰	.	.	.	۸۵۸.۶۰۳.۹۰۰	۱.۷۹۹.۰۳۷.۲۰۰	۲۴۳.۲۴۵.۸۰۰	۳۰.۴۶۶.۶۳۱.۹۰۰	۸.۶۶۱.۴۰۶.۶۰۰	۲.۶۱۶.۱۸۴.۱۰۰	.
کرمان	۱.۹۷۱.۹۹۸.۸۰۰	۱.۰۱۷.۶۵۰.۹۰۰	.	۲۱۴.۱۵۱.۰۰۰	.	۱.۸۵۵.۳۳۶.۷۰۰	۱.۶۶۱.۸۳۰.۹۰۰	۱۹۴.۷۶۵.۲۰۰	۱.۸۶۵.۰۴۷.۲۰۰	۷.۲۳۶.۶۱۳.۳۰۰	۲.۷۴۰.۳۱۶.۶۰۰	.
کرمانشاه	۴.۸۷۴.۷۵۶.۶۰۰	۱.۴۷۴.۸۳۷.۰۰۰	.	.	.	۲.۶۲۷.۴۷۴.۵۰۰	۱.۷۹۸.۸۱۴.۹.۵۰۰	۱.۳۶۲.۳۲۴.۶۰۰	۲.۹۹۱.۵۸۳.۷۰۰	۵.۶۶۲.۳۵۶.۰۰۰	۲.۹۹۷.۶۹۴.۰۰۰	.
کهگیلویه و بویر احمد	۲.۶۱۴.۰۵۲.۷۰۰	۱۷۹.۹۹۵.۲۰۰	۲۵۰.۸۷۴.۴۰۰	۹۶۱.۷۹۱.۶۰۰	۸۷۶.۱۹۸.۴۰۰	۴.۵۸۳.۰۱۸.۳۰۰	۱.۵۶۷.۳۹۱.۰۰۰	.
گلستان	۳.۳۴۶.۹۴۴.۱۰۰	۲.۰۰۸.۴۲۸.۱۰۰	.	.	.	۳.۲۰۲.۷۵۸.۳۰۰	۱.۹۷۶.۲۱۲.۰۰۰	۲.۴۱۹.۴۵۲.۷۰۰	۴.۸۰۴.۰۵۲.۱۰۰	۸.۸۲۱.۴۸۴.۷۰۰	۲.۶۰۶.۶۸۳.۱۰۰	۱.۶۲۵.۰۸۳.۶۰۰
گیلان	۳.۶۰۳.۹۲۳.۲۰۰	۲.۹۸۵.۰۷۷.۲۰۰	.	۱۵۵.۱۳۸.۲۰۰	.	۲.۴۱۵.۸۸۵.۸۰۰	۳.۹۳۹.۵۶۳.۹۰۰	۵۱۳.۴۲۲.۰۰۰	۲.۹۲۵.۲۶۷.۰۰۰	۱۱.۳۱۱.۶۲۴.۰۰۰	۶.۷۸۹.۸۱۴.۶۰۰	.
لرستان	۳.۵۴۰.۱۲۲.۶۰۰	۱.۹۸۹.۱۵۲.۹۰۰	۱.۹۷۷.۱۵۴.۲۰۰	.	.	۲.۲۵۴.۲۱۰.۰۰۰	۱.۵۶۲.۴۴۰.۶۰۰	۷۲۶.۳۰۰.۴۰۰	۲.۰۷۱.۲۳۰.۰۰۰	۵.۵۲۸.۳۱۶.۵۰۰	۲.۴۷۹.۷۸۰.۸۰۰	۱۲۹.۵۹۵.۲۰۰
مازندران	۵.۸۵۱.۷۶۲.۰۰۰	۲.۲۳۲.۶۹۴.۵۰۰	۳.۹۳۹.۸۴۴.۱۰۰	.	.	۳.۵۶۲.۱۸۲.۶۰۰	۳.۲۳۳.۲۸۱.۰۰۰	۴۰۷.۰۹۳.۰۰۰	۷.۴۸۰.۰۷۷.۲۰۰	۱۰.۲۴۱.۵۵۵.۷۰۰	۱.۶۵۵.۲۹۴.۱۰۰	۹۰.۱۴۷.۶۰۰
مرکزی	۱.۲۴۴.۹۷۶.۶۰۰	۹۴۰.۳۷۱.۶۰۰	۱۱.۲۷۲.۸۰۰	۲.۵۶۰.۶۰۰	۲۰.۸۸۹.۴۰۰	۸۵۹.۶۴۲.۰۰۰	۶۹۴.۱۰۶.۰۰۰	۶۵۶.۲۵۹.۹۰۰	۱.۵۸۹.۸۱۸.۳۰۰	۲.۱۶۶.۹۷۱.۱۰۰	۱.۸۷۴.۳۷۵.۲۰۰	۴۹۸.۶۸۷.۰۰۰
هرمزگان	۶۴۸.۳۷۰.۸۰۰	۸۱۲.۸۴۴.۶۰۰	.	.	.	۴۹۶.۴۵۱.۲۰۰	۵۷۳.۶۴۷.۲۰۰	۶۷.۷۳۶.۹۰۰	۸۹۳.۸۱۹.۸۰۰	۴.۰۷۴.۹۲۲.۶۰۰	۷۹۴.۸۴۵.۸۰۰	۱۲۸.۶۷۱.۹۰۰
همدان	۲.۶۲۹.۲۳۹.۲۰۰	۱.۶۵۰.۸۸۷.۰۰۰	۹۵۳.۴۴۱.۳۰۰	۹۵۶.۶۵۵.۷۰۰	۵.۲۱۶.۱۴۱.۰۰۰	۷.۸۷۰.۰۱۳.۹۰۰	۳.۲۱۹.۴۰۸.۵۰۰	۱۴۰.۷۸۰.۵۰۰
یزد	۲.۲۳۴.۴۰۱.۵۰۰	۱.۵۲۶.۵۲۹.۶۰۰	.	۲۲.۹۴۱.۸۰۰	.	۱.۵۰۹.۵۶۳.۲۰۰	۱.۶۲۰.۰۱۰.۸۰۰	۵۸۱.۷۶۵.۸۰۰	۱.۵۴۵.۹۱۳.۲۰۰	۲.۱۳۶.۶۴۰.۳۰۰	۹۳۶.۶۲۶.۰۰۰	.
جمع کل	۱۳۰.۶۲۳.۷۵۹.۷۰۰	۵۰.۳۲۵.۴۱۰.۰۰۰	۹.۸۳۳.۹۶۱.۰۰۰	۱.۳۱۸.۹۳۳.۰۰۰	۸۰.۵۵۵.۳۰۰	۶۹.۹۸۵.۶۴۰.۴۰۰	۵۴.۴۱۷.۶۷۸.۱۲۶	۲۱.۹۷۹.۲۹۷.۸۰۰	۱۱۴.۲۷۴.۳۰۷.۵۶۶	۲۰۷.۷۲۲.۴۶۲.۱۰۰	۱۰۲.۹۶۰.۲۴۹.۸۰۰	۵۰.۶۴۴.۳۳۶.۰۰۰

ادامه جدول شماره ۸

هزینه ویزیت متخصص به تفکیک رشته تحصیلی و استان

استان	زنان و زایمان	طب فیزیکی	عفونی	قلب و عروق	کلیه	کودکان	گوش حلق بینی	سایر تخصص‌ها	طب اورژانس	پزشکی قانونی	جمع کل
آذربایجان شرقی	۱۶,۳۱۶,۹۹۲,۰۰۰	۳,۱۱۲,۷۶۵,۶۰۰	۴,۹۴۲,۰۲۸,۷۰۰	۴,۷۷۴,۹۳۱,۳۰۰	.	۱۲,۲۶۰,۳۱۰,۰۰۰	۴,۰۷۷,۱۷۴,۵۰۰	۱۲۹,۱۶۳,۲۰۰	۶۶,۳۰۸,۲۰۰	.	۹۴,۸۷۷,۹۶۰,۷۰۰
آذربایجان غربی	۱۸,۴۲۲,۷۹۳,۲۰۰	۱,۶۴۹,۷۷۰,۵۰۰	۱,۹۵۲,۷۴۸,۰۰۰	۳,۶۵۹,۹۷۱,۷۰۰	.	۱۱,۴۵۵,۶۷۰,۱۰۰	۳,۰۸۷,۸۵۵,۴۰۰	۲۳۱,۳۲۶,۲۰۰	.	.	۸۰,۸۵۳,۸۴۳,۷۰۰
اردبیل	۸,۱۹۶,۶۰۴,۰۷۵	۶۲۶,۱۹۴,۸۰۰	۲,۷۴۸,۳۴۵,۶۰۰	۲,۱۵۰,۵۲۸,۶۰۰	.	۴,۳۳۹,۹۶۵,۶۰۰	۲,۱۴۶,۹۷۹,۱۰۰	۲۱۱,۹۹۹,۶۶۵	.	.	۴۶,۱۲۷,۶۹۴,۱۹۲
اصفهان	۲۰,۶۹۸,۱۴۸,۸۰۰	۴۱۹,۸۳۹,۷۰۰	۳,۶۸۴,۴۷۳,۸۰۰	۴,۶۷۶,۲۴۸,۵۰۰	.	۹,۲۱۶,۱۰۳,۴۰۰	۴,۸۲۷,۱۲۱,۰۰۰	۷۰۷,۷۹۳,۱۰۰	.	.	۹۶,۰۶۸,۱۵۸,۳۰۰
البرز	۳,۲۹۵,۶۰۸,۴۰۰	۲۴۵,۹۵۶,۹۰۰	۳۳۳,۵۸۹,۲۰۰	۷۹۶,۰۴۵,۶۰۰	.	۳,۴۹۴,۰۹۷,۶۰۰	۱,۰۸۷,۲۶۰,۳۰۰	۱۸,۶۵۲,۹۰۰	.	.	۱۷,۰۶۳,۰۵۲,۳۰۰
ایلام	۴,۴۱۹,۷۵۸,۰۰۰	۱۵۹,۰۷۳,۹۰۰	۱۴۶,۳۵۶,۷۰۰	۵۰۴,۸۱۰,۶۰۰	.	۱,۴۰۴,۱۳۰,۷۰۰	۱,۵۱۵,۲۸۴,۵۰۰	.	.	.	۱۸,۱۵۲,۰۸۰,۸۰۰
بوشهر	۳,۷۶۰,۳۴۹,۰۰۰	۱۳۰,۹۸۶,۴۰۰	۷۲,۷۶۹,۲۰۰	۷۶۸,۰۱۶,۶۰۰	.	۲,۴۱۲,۵۶۸,۸۰۰	۳۸۵,۶۳۸,۱۰۰	.	.	.	۱۷,۵۹۹,۶۹۷,۳۰۰
تهران	۱۳,۵۹۶,۸۰۹,۱۰۰	۱,۴۴۳,۴۴۹,۷۰۰	۳,۵۸۶,۷۱۴,۶۰۰	۱,۶۶۴,۹۲۲,۴۰۰	.	۱۸,۷۸۳,۸۵۹,۵۰۰	۲,۱۶۷,۴۳۴,۵۰۰	۷۷,۴۴۰,۳۰۰	.	.	۶۳,۹۶۷,۰۶۰,۵۰۰
چهار محال بختیاری	۱,۴۹۲,۲۱۵,۹۰۰	۱۳۲,۸۰۵,۴۰۰	۱۹۸,۱۹۱,۰۰۰	۵۵۸,۲۳۶,۰۰۰	.	۲,۲۰۷,۶۰۶,۱۰۰	.	.	.	۱۳,۸۶۵,۶۰۰	۱۳,۸۱۱,۴۹۳,۵۰۰
خراسان جنوبی	۳,۴۸۴,۶۱۵,۲۰۰	.	۴۰۹,۳۱۱,۷۰۰	۴۴۵,۵۰۵,۲۰۰	.	۸۱۰,۱۸۵,۶۰۰	۶۹۶,۴۲۰,۹۰۰	۱,۱۱۰,۴۱۱,۴۰۰	.	.	۱۴,۶۸۱,۳۲۹,۶۰۰
خراسان رضوی	۳۴,۴۲۵,۱۶۳,۵۰۰	۵۱۵,۲۷۰,۰۰۰	۶,۳۳۹,۲۸۹,۹۰۰	۷,۷۱۱,۳۱۷,۵۰۰	۱۳۲,۸۷۱,۳۰۰	۲۲,۱۲۵,۹۸۸,۹۰۰	۸,۴۹۲,۹۱۰,۳۰۰	۸۵۴,۶۴۰,۵۰۰	۲۳,۳۹۹,۳۲۶,۵۰۰	۱۶۵,۰۸۲,۰۴۳,۱۰۰	۱۶۵,۰۸۲,۰۴۳,۱۰۰
خراسان شمالی	۳,۲۷۶,۱۱۸,۲۰۰	.	۱,۰۹۹,۱۸۹,۷۰۰	۷۷۷,۷۴۴,۱۰۰	.	۳۸۰,۷۰۲,۶۲۰,۲۰۰	۹۸۳,۷۳۷,۳۰۰	.	.	.	۱۹,۴۲۰,۷۴۸,۹۰۰
خوزستان	۱۲,۹۸۰,۵۰۰,۱۰۰	۳۶۳,۰۹۴,۲۰۰	۱,۰۱۰,۱۷۶,۰۱۰۰	۸۰,۳۲۱,۶۶۳,۳۰۰	.	۱۲,۳۱۷,۱۳۱,۰۰۰	.	.	.	۷۷,۹۹۶,۸۰۰	۶۵,۸۶۲,۰۱۱,۷۰۰
زنجان	۴,۹۹۶,۲۶۶,۱۰۰	۵۲۰,۷۳۰,۷۰۰	۱,۰۹۲,۳۳۸,۸۰۰	۷۴۸,۴۲۷,۴۰۰	.	۲,۹۶۰,۴۲۴,۶۰۰	۱,۲۳۴,۶۱۳,۱۰۰	.	.	.	۲۳,۰۳۱,۳۶۴,۳۰۰
سمنان	۱,۸۵۵,۲۷۷,۰۰۰	۱,۳۸۶,۰۰۰	۶۳۹,۰۷۹,۸۰۰	۴۳۲,۲۴۵,۲۰۰	.	۱,۵۵۹,۷۳۷,۱۰۰	۴۹۷,۹۷۵,۰۰۰	.	.	.	۸,۷۲۵,۰۷۵,۶۰۰
سیستان و بلوچستان	۱۰,۶۹۱,۶۵۰,۲۰۰	.	۲۱۰,۱۰۲,۱۳۰,۰۰۰	۲,۲۰۴,۲۹۳,۷۰۰	.	۵۰,۳۳۹,۵۴,۴۰۰	۱,۱۳۰,۹۸۶,۱۰۰	.	.	.	۳۵,۹۹۶,۶۵۵,۸۰۰
فارس	۳۶,۷۳۹,۸۲۰,۸۰۰	.	۵,۶۵۴,۰۸۶,۶۰۰	۱۳,۳۶۸,۱۱۷,۲۰۰	.	۳۷,۴۰۱,۷۹۲,۸۰۰	۱۴,۷۵۹,۱۱۵,۴۰۰	۲,۹۱۰,۸۷۵,۵۰۰	.	.	۲۴,۵۸۱,۰۵۱,۶۶۰
قزوین	۳,۱۲۴,۳۴۷,۸۰۰	.	۹۴,۱۲۷,۶۰۰	۶۸۵,۹۴۷,۵۰۰	.	۱,۱۳۴,۱۵۲,۶۰۰	۱,۰۳۲,۶۴۹,۱۰۰	.	.	.	۱۲,۸۰۱,۰۲۷,۴۰۰
قم	۲,۰۸۴,۹۹۵,۵۰۰	۲۰۷,۹۲۸,۰۰۰	۱۲۷,۳۰۵,۵۰۰	۱,۰۵۸,۳۲۷,۰۰۰	.	۲,۸۶۶,۵۸۴,۰۰۰	۱,۰۹۸,۴۸۵,۵۰۰	.	.	.	۱۴,۲۲۷,۶۱۶,۲۰۰
کردستان	۵,۳۱۶,۲۱۳,۹۰۰	۵۳,۵۹۳,۹۰۰	۷۰۰,۲۱۷,۸۰۰	۲,۲۱۳,۴۷۴,۸۰۰	.	۶,۳۳۹,۹۲۱,۶۰۰	۱,۶۷۴,۵۷۷,۸۰۰	.	.	.	۳۶,۴۶۵,۸۸۰,۸۰۰
کرمان	۱۱,۶۷۱,۶۰۷,۲۰۰	۴۶۷,۴۵۵,۱۰۰	۲,۳۷۹,۴۴۲,۳۰۰	۲,۹۰۴,۳۸۶,۰۰۰	.	۷,۱۸۷,۳۰۷,۳۰۰	۱,۵۵۷,۵۰۱,۶۰۰	.	.	.	۴۵,۳۲۵,۱۷۲,۷۰۰
کرمانشاه	۹,۰۷۳,۳۲۷,۹۰۰	۲۷۱,۲۲۷,۴۰۰	۳,۲۶۰,۱۹۰,۵۰۰	۱,۴۷۲,۵۱۹,۳۰۰	.	۴,۹۵۷,۷۴۲,۳۰۰	۱,۷۲۸,۱۴۸,۱۰۰	.	.	.	۴۴,۵۵۲,۰۴۱,۴۰۰
کهگیلویه و بویر احمد	۱,۹۱۰,۶۸۵,۰۰۰	.	.	۱,۴۶۴,۵۵۶,۸۰۰	.	۱,۶۰۰,۳۵۲,۶۰۰	۴۵۴,۳۸۶,۱۰۰	.	.	.	۱۶,۴۶۳,۳۰۲,۱۰۰
گلستان	۱۳,۴۱۳,۱۶۲,۲۰۰	۴۲,۷۹۱,۷۰۰	۲,۹۹۳,۱۸۷,۴۰۰	۱,۶۸۰,۳۹۶,۲۰۰	.	۷,۲۰۸,۲۱۳,۶۰۰	۲,۶۵۵,۱۶۷,۲۰۰	.	.	.	۵۸,۷۸۲,۱۲۲,۰۰۰
گیلان	۱۳,۵۹۹,۲۵۰,۴۰۰	۲۴,۰۹۶,۸۰۰	۱,۵۲۴,۲۹۱,۵۰۰	۳,۵۱۸,۳۰۴,۴۰۰	.	۸,۱۸۲,۷۹۳,۶۰۰	۲,۳۳۹,۹۴۱,۲۰۰	.	.	.	۶۳,۷۲۸,۴۰۲,۸۰۰
لرستان	۶,۶۳۵,۶۴۵,۱۰۰	۴۹,۱۴۸,۴۰۰	۲,۸۰۶,۶۲۲,۰۰۰	۷۸۷,۰۷۳,۰۰۰	.	۵۸۰,۱۵۸,۵۳,۰۰۰	۲,۱۲۲,۴۸۰,۹۰۰	.	.	.	۴۰,۵۵۰,۸۵۷,۹۰۰
مازندران	۱۸,۴۶۳,۷۰۱,۴۰۰	۴۳۱,۵۸۴,۴۰۰	۳,۹۴۵,۳۷۵,۱۰۰	۳,۷۶۹,۶۱۴,۱۰۰	.	۱۲,۵۱۷,۰۱۳,۳۰۰	۴,۱۸۱,۱۰۹,۰۰۰	.	.	.	۸۲,۱۲۱,۴۲۲,۱۰۰
مرکزی	۳,۸۴۱,۷۶۹,۴۰۰	۹۸,۰۱۶,۸۰۰	۱,۴۱۰,۲۲۹,۸۰۰	۹۵۱,۷۲۰,۷۰۰	.	۱,۹۸۱,۴۹۴,۲۰۰	۷۴۷,۶۸۷,۵۰۰	۱۳۲,۵۴۷,۸۰۰	.	.	۱۹,۷۲۳,۴۹۶,۷۰۰
هرمزگان	۲,۵۹۹,۴۶۸,۲۰۰	۱۵,۳۸۶,۷۰۰	۲۸۸,۷۷۰,۳۰۰	۶۷۱,۰۴۵,۲۰۰	.	۵۸۷,۰۰۱,۸۰۰	۷۹۶,۷۵۶,۱۰۰	.	.	.	۱۸,۷۳۲,۷۴۷,۷۰۰
همدان	۸,۳۷۳,۸۴۱,۷۰۰	۹۲۹,۱۰۵,۱۰۰	۱,۳۳۴,۸۸۷,۴۰۰	۲,۰۷۳,۰۵۹,۱۰۰	۱,۰۶۷,۳۰۳,۳۰۰	۶,۹۶۰,۶۱۹,۴۰۰	۲,۲۲۱,۸۳۰,۱۰۰	.	.	.	۴۵,۵۹۷,۲۱۳,۲۰۰
یزد	۳,۹۷۶,۰۵۵,۲۰۰	۳۱,۱۷۳,۱۰۰	۳۴۱,۷۴۸,۹۰۰	۶۳۷,۹۲۴,۷۰۰	.	۱,۸۷۵,۹۸۲,۶۰۰	۱,۲۱۳,۶۱۶,۸۰۰	۶۳,۴۷۸,۱۰۰	.	.	۲۰,۳۴۴,۳۷۱,۷۰۰
جمع کل	۳۰۲,۷۲۲,۹۱۴,۴۷۵	۱۱,۹۴۲,۸۴۰,۲۰۰	۵۷,۳۱۸,۰۱۰,۸۰۰	۷۷,۱۶۱,۹۷۹,۳۰۰	۱,۲۰۰,۱۷۴,۵۰۰	۲۲۶,۰۸۴,۰۱۰,۲۶۰	۷۱,۳۹۵,۱۳۵,۴۰۰	۶,۴۴۸,۳۳۸,۷۶۵	۶۶,۳۰۸,۲۰۰	۲۳,۴۹۱,۱۸۸,۹۰۰	۱,۵۴۶,۴۸۷,۵۶۱,۵۹۲

جدول شماره ۹

هزینه خدمت متخصص به تفکیک رشته تحصیلی و استان

استان	ارتوپدی	ارولوژی	اعصاب و روان	بیهوشی	پوست و بیماری‌های آمیزشی	جراحی	جراحی مغز و اعصاب	چشم	داخلی	داخلی مغز و اعصاب	رادیوتراپی	زنان و زایمان
آذربایجان شرقی	.	۸۰.۹۴۲.۴۰۰	.	۴.۲۰۱.۱۲۰	.	.	.	۲۸۰.۶۶۹.۰۰۷	۲.۵۶۴.۳۹۸.۶۱۴	۷.۹۱۰.۷۰۳.۴۴۶	۴.۹۱۰.۴۸۱.۱۸۰	.
آذربایجان غربی	۷۴۶.۷۳۹.۲۹۲	۲.۱۲۳.۸۶۱.۷۴۰	۶.۹۳۱.۰۳۱.۲۱۲	.
اردبیل	.	۱۵۰.۰۵.۷۶۰	۱.۱۳۶.۳۲۷.۶۰۰	.	۶۰۸.۳۹۱.۲۸۰	.	.	۸۰.۲۰۶.۵۲۰	۹۷۷.۴۱۲.۹۰۵	۶.۷۱۸.۲۵۰.۸۳۳	.	.
اصفهان	۳۰۷.۵۹۲.۱۱۰	۴۳.۹۱۳.۴۰۸	.	.	۱۰۶.۸۷۵.۶۹۲	۱۲۵.۱۰۳.۰۲۰	.	۱۷۳.۸۳۰.۹۳۱	۳۴۱.۳۰۶.۰۹۸	۶.۷۱۰.۸۲۳.۲۹۲	۲.۰۱۲.۰۷۹.۰۲۰	۱۴.۶۷۷.۵۷۲
البرز	.	۱۸۴.۸۰۰	.	.	.	۷.۱۴۲.۰۸۰	.	۱.۰۱۶.۴۰۰	۱۲۴.۳۵۳.۵۷۲	۷۹۸.۰۰۴.۹۸۰	.	۳.۴۱۸.۸۰۰
ایلام	۱.۲۶۹.۶۰۰.۵۹۴	۱.۷۰۸.۳۹۹.۰۰۰	.	.
بوشهر	۵۱.۲۱۳.۶۲۴	۹.۲۸۹.۲۸۰	.	.	.	۷۷.۱۳۸.۹۴۸	.	۳۱۱.۳۱۴.۰۸۱	۶۷۸.۰۲۵.۱۱۰	۲.۹۸۴.۶۰۲.۵۴۴	.	۱۹.۷۸۵.۴۸۰
تهران	۱۶.۲۳۶.۸۳۶	۵.۲۲۴.۲۲۰	.	۲.۳۱۹.۲۴۰	۲۰.۷۷۰.۷۷.۶۶۰	۵.۰۹۱.۵۱۶.۸۴۴	.	۲۲.۲۶۶.۸۷۴
چهارمحال بختیاری	۵۲۴.۴۰۷.۷۲۸	۷.۴۴۸.۰۵۶	.	.	۴۶۵.۶۹۶	.	.	.	۹۲.۷۶۹.۵۶۰	۸۶۲.۷۵۳.۰۶۴	.	.
خراسان جنوبی	۲۳۹.۶۳۸.۴۴۹	۳۷.۱۳۲.۴۸۰	.	.	۵۸۰.۱۴۰.۰۰۰	.	.	۴۶۲.۸۲۶.۵۸۲	۱۷۷.۷۲۸.۰۹۶	۲.۳۱۴.۹۴۳.۵۶۰	.	.
خراسان رضوی	۱.۸۲۸.۶۰۲.۶۷۱	۳۱۰.۴۲۵.۱۹۲	۶۰.۲۴۹.۴۲۰	۳۴.۹۹۸.۰۴۰	۲۵۵.۳۲۵.۲۲۴	۴۹۷.۵۰۶.۶۰۵	.	۲۰.۸۵.۹۹۳.۲۰۴	.	۹.۷۸۳.۶۳۸.۳۵۸	.	۱۶۳.۶۷۴.۵۸۸
خراسان شمالی	۶۶۹.۶۲۸.۶۰۷	۴.۵۸۳.۰۴۰	.	.	۶۶.۴۶۱.۹۴۰	۵۱۷.۴۴۰	.	۲۶۳.۱۴۳.۵۶۳	۱.۵۷۶.۹۰۲.۴۱۴	۷۱۲.۹۱۴.۰۰۰	.	۳۶۹.۶۰۰
خوزستان	۱.۲۲۵.۷۴۰.۵۰۱	.	.	.	۶۷.۷۶۰	۸۴.۶۶۰.۶۲۸	.	.	۶۴۷.۰۹۲.۲۴۰	۹.۳۵۴.۲۴۱.۶۰۰	.	۹۲.۴۰۰
زنجان	۲۱۰.۵۶۱.۱۲۰	۲.۱۹۱.۹۰۸.۲۶۴	.	.
سمنان	۲۸۱.۵۱۲.۰۰۰	.	.
سیستان و بلوچستان	۱۶۹.۰۷۹.۶۸۰	۸.۲۵۵.۷۵۲.۵۱۶	.	.
فارس	.	۳.۲۶۵.۶۴۷.۶۷۲	.	.	.	۱.۱۴۶.۴۶۰	.	.	۸۴۱.۸۶۶.۷۵۶	۴۰۰.۸۸۶.۶۴۰	.	.
قزوین	۳۳۵.۳۳۵.۰۰۰	۳۶۶.۰۵۸.۰۰۰	.	.
قم	۲۰.۴۳۶.۸۵۰	۳۱۶.۹۱۲.۸۵۲	۷۲۴.۱۹۸.۴۷۵	۱.۶۶۵.۹۵۶.۶۰۰	.	.
کردستان	۲.۶۴۴.۶۲۰.۳۰۰	۳.۵۵۱.۱۲۱.۵۵۶	.	.
کرمان	۳.۳۹۰.۳۷۸	.	.	.	۷.۳۹۳.۵۴۰	۴۰.۱۲۷.۷۱۸	.	۱۳۲.۸۲۲.۹۱۲	۱.۳۴۰.۵۵۴.۰۱۲	۳.۵۸۶.۳۰۱.۲۵۲	.	۴۸۵.۱۰۰
کرمانشاه	۳.۷۶۵.۷۲۰	۱.۹۹۷.۱۵۴.۳۴۰	.	۱۷۵.۳۰۸.۶۷۲
کهگیلویه و بویر احمد	۱۰.۳۴.۲۹۰.۶۲۷	۵۶۷.۷۱۵.۹۹۵	۲۵۵.۳۰۳.۹۳۲	۲.۱۷۶.۱۷۶.۳۴۴	۱.۹۵۲.۱۵۴.۸۲۰	.	۱۲۶.۶۷۱.۵۳۹
گلستان	۷.۹۶۱.۸۰۰	.	۱۲.۵۸۵.۶۵۰	۴۰۰.۳۲۷.۹۴۹	۳.۱۶۲.۲۶۹.۹۱۸	.	۲۴۱.۵۰۰
گیلان	۱۲۹.۲۶۰	۲۹.۱۸۶.۳۸۸	.	.	۹۹.۹۲۱.۳۶۰	۶۳.۳۰۷.۲۲۸	.	۷۴.۵۵۴.۹۴۴	۱.۷۰۷.۶۱۹.۶۷۶	۱۲.۶۸۳.۷۳۷.۵۳۶	.	۲۵.۷۴۲.۶۴۰
لرستان	۲۸.۲۶۵.۱۶۰	۹۲۳.۵۴۰.۷۴۴	۳.۶۳۸.۱۴۵.۹۴۰	.	.
مازندران	۳۰.۸۶.۱۶۰	۳۴۲.۷۴۰.۲۱۰	۲.۳۰۲.۹۸۳.۱۸۰	.	۱.۰۶۹.۸۰۰
مرکزی	۲۷.۰۸۲.۸۸۲	۸.۴۶۸.۵۸۴	.	.	۱۰.۷۷۳.۸۸۰	۱۷۳.۲۹۴.۲۱۲	.	۶۰.۸۱.۷۸۰	۹۶۹.۸۰۷.۳۲۸	۲.۳۴۴.۳۵۳.۱۴۰	.	.
هرمزگان	۲۰.۳۷۹.۱۵۶۰	۲.۶۱۷.۶۶۹.۵۳۰	.	.
همدان	۲۰.۳۷.۴۸۹.۳۰۰	۳.۱۲۷.۲۱۴.۸۶۰	.	.
یزد	۴۴۰.۴۴۰	۳۸۶.۰۵۶۴۳	.	۴۶.۳۲۴.۷۴۰	۱۳۲.۰۲۱.۱۲۰	۹۰.۹۲۲.۱۴۴	.	۹.۵۹۲.۰۴۴
جمع کل	۵.۹۳۸.۸۳۱.۰۶۳	۳.۸۱۲.۲۲۷.۰۶۰	۵.۲۰۱.۸۸۹.۲۲۰	۳۹.۱۹۹.۱۶۰	۱.۲۱۳.۶۹۰.۳۷۲	۱.۱۲۱.۷۳۶.۱۰۲	۵۶۷.۷۱۵.۹۹۵	۶.۹۹۴.۴۷۰.۷۷۴	۲۶.۸۲۹.۳۱۴.۴۴۹	۱۱۱.۶۷۹.۵۹۳.۳۹۷	۱۳.۸۴۳.۵۹۱.۴۱۲	۵۶۳.۳۹۶.۶۰۹

ادامه جدول شماره ۹

هزینه خدمت متخصص به تفکیک رشته تحصیلی و استان

استان	زنان و زایمان	طب فیزیکی	عفونی	قلب و عروق	کلیه	کودکان	گوش حلق بینی	سایر تخصص ها	پزشکی قانونی	جمع کل
آذربایجان شرقی	۰	۷۵۱۹۰۱۹۹۰۱۸۰	۰	۸۰۴۷۸۰۰۴۰۴۲۹	۰	۵۶۶۰۵۴۰۷۲۰	۴۰۰۷۳۰۰۷۴۰	۰	۰	۳۴۸۸۱۰۲۸۴۸۳۶
آذربایجان غربی	۰	۵۰۳۰۰۴۵۸۰۰۴۸	۰	۳۶۲۸۶۶۵۳۱۰	۰	۸۲۰۷۱۹۰۷۶۰	۲۶۶۹۱۰۷۳۸	۰	۰	۱۹۳۰۸۰۱۶۷۰۱۰۰
اردبیل	۰	۲۶۱۶۰۴۰۷۰۴۸۳	۰	۵۹۴۴۰۶۵۰۳۶۵	۰	۳۹۳۰۷۷۱۰۸۴۰	۸۶۰۰۲۱۱۰۳۲۹	۰	۰	۱۹۳۵۰۱۵۰۰۹۱۵
اصفهان	۱۴۶۷۷۰۵۷۲	۱۰۰۱۰۰۱۴۰۰۸۲	۰	۲۰۲۹۰۰۹۸۰۲۵۵	۰	۲۳۳۰۹۳۱۰۵۴۴	۴۵۵۰۲۰۳۰۱۳۶	۱۹۲۰۴۱۲۰۱۰۸	۰	۱۴۰۰۱۶۸۶۰۰۳۶۸
البرز	۳۰۴۱۸۸۰۰	۱۰۰۲۶۸۲۳۰۴۴۰	۰	۲۰۸۵۸۳۰۰۴۶۰	۰	۱۱۸۱۵۶۰۰	۲۰۹۸۴۰۲۵۶	۰	۰	۴۰۶۱۰۵۷۴۰۳۸۸
ایلام	۰	۰	۰	۱۰۳۹۴۸۳۸۶۷۶	۰	۰	۲۲۸۰۵۹۶۰۳۶۴	۰	۰	۴۶۰۱۰۳۳۴۶۳۴
بوشهر	۱۹۰۷۸۵۰۴۸۰	۳۱۶۰۱۶۶۶۲۰	۰	۱۵۴۴۰۹۱۹۰۹۰۴	۰	۲۰۴۰۷۵۸۰۴۰۰	۵۶۸۷۱۰۰۸۰	۰	۰	۶۰۱۵۴۰۰۸۵۰۰۷۱
تهران	۲۲۰۲۶۶۸۷۴	۸۰۹۰۶۰۳۳۰۳۹۵	۰	۵۸۱۸۱۳۹۱۰۹۵۵	۰	۲۵۰۰۳۴۷۰۰۶۵	۲۸۰۱۹۴۰۰۱۲	۱۴۹۸۷۰۰۹۵۲	۰	۲۲۰۲۶۷۰۴۷۹۰۱۵۳
چهار محال بختیاری	۰	۱۸۲۰۴۵۲۰۰۶۰	۰	۱۰۱۴۵۰۲۵۶۶۷۶	۰	۰	۴۶۰۴۲۴۰۵۵۰	۴۲۲۰۹۲۸	۰	۲۸۶۲۰۴۰۰۳۱۸
خراسان جنوبی	۰	۰	۰	۶۷۷۰۹۸۱۰۷۳۶	۰	۸۰۰۱۷۸۰۵۶۰	۳۰۰۳۱۵۰۷۲۵	۴۰۱۳۹۰۵۲۰	۰	۴۰۷۲۸۹۸۰۷۰۸
خراسان رضوی	۱۶۳۶۷۴۰۵۸۸	۷۰۳۱۲۰۰۳۳۰۶۲۲	۱۱۰۱۵۴۰۵۲۸	۷۰۰۴۲۶۰۰۳۱۰	۱۴۸۱۰۰۹۰۸	۵۳۱۰۹۱۲۰۱۶۰	۱۰۳۵۸۰۰۷۲۰۳۶۱	۰	۴۸۳۲۰۲۱۴۰۹۱۶	۳۶۰۱۱۳۰۲۰۲۰۰۷
خراسان شمالی	۳۶۹۶۰۰	۰	۰	۲۰۵۳۰۷۶۸۰۵۲۶	۰	۴۹۰۰۳۳۶۰۰	۲۸۰۸۸۷۰۲۰۰	۰	۰	۵۶۷۸۰۲۰۹۹۳۰
خوزستان	۹۲۰۴۰۰	۱۰۵۸۹۰۰۸۷۰۵۰۰	۰	۱۴۰۲۴۲۰۱۸۲۰۱۸۱	۰	۹۳۰۷۳۴۰۸۲۰	۱۱۴۰۱۴۳۰۲۶۰	۰	۰	۳۷۰۲۵۱۰۰۳۲۰۹۹۰
زنجان	۰	۱۰۴۱۴۰۴۸۶۰۹۲۰	۰	۱۰۴۵۵۰۹۹۸۰۹۰۰	۰	۰	۲۱۰۴۲۷۰۵۶۰	۰	۰	۵۰۲۹۴۰۳۸۲۰۷۶۴
سمنان	۰	۰	۰	۸۰۵۰۷۶۹۰۰۲۴	۰	۰	۰	۰	۰	۱۰۰۸۷۰۲۸۱۰۰۲۴
سیستان و بلوچستان	۰	۰	۰	۴۰۷۸۷۰۱۴۰۰۲۰۴	۰	۰	۲۳۵۰۷۶۷۰۵۴۰	۰	۰	۱۳۰۴۴۷۰۷۴۰۰۲۴۰
فارس	۰	۰	۰	۷۰۰۸۱۸۸۰۰۷۹۳	۰	۱۰۰۸۶۶۳۴	۰	۲۰۰۲۲۰۷۶۲۰۸۳۰	۰	۱۳۰۶۱۵۰۲۷۷۰۷۷۵
قزوین	۰	۰	۰	۳۹۴۰۲۱۹۰۹۸۰	۰	۷۰۳۹۲۰۰۰	۸۳۰۶۵۶۰۸۰۴	۸۰۴۵۸۰۲۰۱	۰	۸۶۵۰۶۶۷۰۷۸۵
قم	۰	۱۰۰۷۸۰۹۶۷۰۱۲۰	۰	۲۰۰۰۰۷۵۸۰۹۷۰	۰	۰	۱۷۳۰۱۵۵۰۶۴۰	۰	۰	۵۰۹۸۰۰۳۸۶۰۵۰۷
کردستان	۰	۶۶۳۰۸۷۷۰۰۶۰	۰	۶۰۴۱۰۰۴۴۵۰۹۱۸	۰	۰	۴۴۰۸۳۹۰۸۷۲	۰	۰	۱۳۰۳۴۳۰۲۵۲۰۱۰۲
کرمان	۴۸۵۰۱۰۰	۲۰۸۶۵۰۶۵۳۰۸۶۸	۱۰۳۴۹۰۰۴۰	۱۰۶۹۰۰۱۷۹۰۲۶۰	۰	۵۹۰۰۱۲۰۰۸۰	۱۰۳۰۱۹۴۰۰۷۰	۰	۰	۹۰۸۳۰۰۴۶۳۰۲۳۰
کرمانشاه	۱۷۵۰۳۰۸۶۷۲	۲۰۲۵۲۰۴۶۱۰۹۲۰	۰	۱۰۳۲۳۰۵۷۴۰۸۲۰	۰	۰	۹۰۰۸۰۱۰۷	۰	۰	۶۰۱۳۹۰۴۵۲۰۱۹۹
کهگیلویه و بویر احمد	۱۲۶۶۷۱۰۵۳۹	۰	۰	۲۰۹۷۸۰۸۹۰۰۴۶۴	۰	۰	۰	۰	۰	۹۰۰۹۱۰۲۰۳۰۷۲۱
گلستان	۲۴۱۰۵۰۰	۷۷۰۱۷۲۰۴۸۰	۰	۲۰۲۰۳۰۵۹۸۰۹۲۹	۰	۰	۳۱۹۰۴۵۶۰۹۴۱	۳۳۰۰۶۵۳۰۵۴۰	۰	۶۰۴۱۴۰۱۶۸۰۷۱۷
گیلان	۲۵۰۷۴۲۰۶۴۰	۱۰۳۷۸۰۹۴۶۰۷۲۰	۶۰۵۲۳۰۴۴۰	۱۰۰۰۸۰۶۶۴۰۳۲۴	۰	۹۸۰۲۳۳۰۸۲۰	۱۴۹۰۰۰۸۰۵۵۲	۰	۰	۲۶۰۳۹۷۰۷۶۵۰۹۸۸
لرستان	۰	۳۸۶۰۹۲۶۰۵۴۰	۰	۱۰۹۸۸۰۷۷۳۰۰۵۲	۰	۰	۴۶۳۰۹۵۰۰۸	۰	۰	۷۰۰۳۱۰۹۶۰۰۹۴۴
مازندران	۱۰۰۶۹۸۰۰	۱۰۵۶۸۰۲۱۲۰۴۶۴	۰	۴۰۹۷۶۰۱۹۵۰۰۸۰	۰	۱۲۰۹۰۵۰۲۰۰	۱۷۴۰۹۲۱۰۷۶۸	۰	۰	۱۳۰۲۸۷۰۳۲۶۰۰۶۲
مرکزی	۰	۱۷۰۰۱۴۸۰۴۸۰	۰	۱۰۷۶۶۰۰۲۸۰۷۳۷	۰	۸۹۰۸۶۰۷۲۰	۱۲۰۳۲۱۰۵۴۰	۰	۰	۵۰۴۷۸۰۲۴۷۰۲۸۳
هرمزگان	۰	۶۸۰۰۸۶۰۴۸۰	۰	۳۰۳۵۰۳۲۹۰۲۰۰	۰	۰	۴۵۰۴۹۶۰۰۸۰	۰	۰	۶۰۳۰۰۰۳۷۲۰۸۵۰
همدان	۰	۱۰۷۱۷۰۸۹۴۰۶۴۰	۰	۲۰۱۸۴۰۴۳۰۱۱۹	۰	۰	۰	۰	۰	۹۰۰۶۷۰۰۲۱۰۹۱۹
یزد	۹۰۵۹۲۰۰۴۴	۶۶۳۰۹۶۸۰۲۱۹	۰	۴۲۶۰۰۲۶۰۸۵۲	۰	۰	۶۳۰۲۵۲۰۲۲۴	۰	۰	۲۰۲۸۹۰۴۵۳۰۴۲۶
جمع کل	۵۶۳۰۳۹۶۶۰۹	۴۹۰۸۱۵۰۴۷۸۰۳۴۱	۱۹۰۰۲۷۰۰۰۸	۱۱۲۰۲۷۶۰۵۰۱۰۴۱۹	۱۴۸۱۰۰۹۰۸	۳۰۴۹۴۸۵۴۰۵۱۳	۴۹۰۰۳۰۰۴۲۰۲۵۷	۲۰۷۰۸۰۲۹۷۰۱۵۱	۴۸۳۲۰۶۳۷۰۸۴۴	۳۵۵۸۷۰۰۳۰۵۰۵۴

جدول شماره ۱۰

مجموع هزینه های ویزیت و خدمت متخصص به تفکیک رشته تحصیلی و استان

استان	ارتوپدی	ارولوژی	اعصاب و روان	بیهوشی	پزشکی اجتماعی	پوست و بیماری های آمیزشی	جراحی	جراحی مغز و اعصاب	چشم	داخلی	داخلی مغز و اعصاب	رادیوتراپی
آذربایجان شرقی	۸,۱۵۳,۵۰۴,۱۰۰	۵,۶۲۷,۶۶۰,۱۰۰	.	۲۳۳,۴۷۰,۵۲۰	.	۳,۴۴۷,۵۹۸,۷۰۰	۴,۶۹۴,۹۴۷,۸۰۰	۱,۱۰۱,۵۴۴,۵۰۰	۹,۲۱۲,۷۴۰,۱۰۷	۱۵,۸۸۱,۵۰۳,۴۱۴	۱۴,۱۶۶,۷۶۷,۹۴۶	۴,۹۶۵,۹۴۵,۶۸۰
آذربایجان غربی	۵,۸۴۹,۹۰۰,۰۰۰	۳,۹۹۸,۹۲۵,۰۰۰	.	.	.	۲,۹۲۱,۵۹۷,۰۰۰	۲,۶۸۸,۷۱۸,۹۰۰	۴۲۸,۳۰۸,۳۰۰	۴,۷۳۷,۱۲۵,۴۰۰	۱۴,۲۹۹,۹۹۲,۲۹۲	۷,۷۷۸,۵۵۹,۷۴۰	۷,۴۸۲,۲۱۴,۲۱۲
اردبیل	۳,۰۰۰,۹۱۶,۰۰۰	۲,۴۱۵,۹۰۶,۵۲۰	۴,۳۳۲,۱۵۵,۶۰۰	۳۶,۵۰۶,۴۰۰	.	۲,۴۴۲,۶۲۱,۸۸۰	۱,۷۱۰,۷۲۱,۶۲۶	۱,۲۶۱,۰۷۵,۲۰۰	۳,۹۲۹,۵۹۵,۹۸۶	۶,۱۸۶,۵۴۲,۰۰۵	۹,۵۰۶,۷۲۰,۴۳۳	.
اصفهان	۹,۴۹۱,۰۸۱,۸۱۰	۴,۵۸۸,۰۹۵,۷۰۸	۵۰۲,۳۸۸,۶۰۰	۲۱۴,۱۱۱,۸۰۰	.	۴,۸۵۰,۵۹۷,۱۹۲	۲,۲۸۷,۲۱۴,۳۰۰	۲,۲۸۷,۲۱۴,۳۰۰	۷,۸۴۷,۶۹۹,۵۳۱	۱۱,۴۰۳,۹۳۲,۴۹۸	۱۳,۷۷۴,۲۸۷,۵۹۲	۲,۶۷۷,۱۶۳,۰۲۰
البرز	۱,۰۸۳,۶۷۶,۳۰۰	۵۶۴,۱۲۳,۰۰۰	.	.	.	۳۷۵,۸۳۴,۹۰۰	۶۷۱,۵۰۸,۵۸۰	۶۶,۷۵۴,۸۰۰	۷,۰۸۶,۰۰۹,۰۰۰	۳,۸۶۲,۸۷۰,۱۷۲	۱,۳۸۹,۱۷۴,۵۸۰	.
ایلام	۱,۳۹۰,۵۹۹,۷۰۰	۱,۱۶۴,۹۳۱,۰۰۰	.	۱۹,۶۲۸,۰۰۰	.	۵۴۳,۶۹۵,۶۰۰	۶۸۳,۸۳۸,۴۰۰	۹۰۸,۱۷۰,۹۰۰	۲,۱۴۹,۳۷۷,۳۰۰	۳,۵۳۰,۰۷۱,۳۹۴	۲,۵۹۰,۲۲۲,۶۰۰	.
بوشهر	۱,۸۲۰,۳۳۲,۹۲۴	۱,۵۹۸,۱۹۳,۳۸۰	.	.	۴۴,۴۲۸,۳۰۰	۸۰۳,۱۰۶,۸۰۰	۳۹۷,۱۶۷,۰۴۸	۳۲۹,۰۹۸,۷۰۰	۱,۱۲۳,۵۷۰,۱۸۱	۳,۷۹۲,۲۶۱,۳۱۰	۴,۱۷۲,۱۹۴,۱۴۴	.
تهران	۱,۹۶۳,۲۶۷,۲۳۶	۷۱۵,۱۹۵,۵۰۰	۸۸,۰۸۹,۴۰۰	.	.	۴۸۵,۰۶۹,۹۰۰	۲,۵۰۶,۲۵۴,۵۲۰	۵۴,۸۴۲,۹۰۰	۲,۳۵۵,۰۴۳,۰۴۰	۱۳,۹۴۲,۳۰۰,۱۶۰	۷,۷۳۷,۹۹۲,۶۴۴	.
چهار محال بختیاری	۲,۲۳۳,۰۳۰,۷۲۸	۷۲۸,۱۲۹,۲۶۵۶	.	.	.	۱,۵۷۰,۹۳۴,۵۹۶	۲۹۷,۳۰۶,۸۰۰	.	۱,۲۸۰,۷۸۵,۸۰۰	۲,۰۶۱,۶۱۳,۲۶۰	۲,۵۰۱,۹۷۵,۲۶۴	۹۲,۴۷۸,۴۰۰
خراسان جنوبی	۱,۱۷۱,۱۳۲,۸۴۹	۵۲۲,۰۸۱,۹۸۰	.	.	.	۹۲۳,۸۷۲,۰۰۰	.	.	۱,۶۰۶,۳۲۴,۸۸۲	۳,۲۹۴,۸۶۶,۴۹۶	۳,۰۷۱,۸۲۹,۰۶۰	.
خراسان رضوی	۱۹,۶۵۳,۲۱۰,۲۷۱	۹,۱۷۳,۶۶۲,۲۹۲	۱۸۹,۱۷۳,۳۲۰	۲۸۱,۱۹۳,۶۴۰	۱۵,۲۳۷,۶۰۰	۸,۱۸۳,۰۱۱,۴۲۴	۷,۷۲۵,۰۱۳,۷۰۵	۲,۷۱۲,۶۹۶,۷۰۰	۹,۱۷۵,۲۹۶,۴۰۴	.	۱۷,۹۶۴,۶۸۷,۷۵۸	۸۵۸,۲۵۰,۴۰۰
خراسان شمالی	۲,۵۸۱,۶۲۱,۲۰۷	۵۹۶,۰۵۵,۰۴۰	.	۲۳,۷۰۲,۰۰۰	.	۱,۱۷۵,۹۶۴,۷۴۰	۷۲۱,۲۴۸,۶۴۰	.	۷۷۸,۸۲۴,۶۶۳	۵,۴۴۳,۷۷۹,۴۱۴	۱,۳۴۹,۶۵۲,۹۰۰	.
خوزستان	۵,۶۱۹,۵۱۱,۵۰۱	.	.	۴۹,۲۵۹,۰۰۰	.	۱,۹۳۵,۴۶۴,۴۶۰	۲,۷۹۹,۹۳۶,۱۲۸	۱,۰۴۸,۴۳۴,۸۰۰	۳,۷۷۰,۳۲۸,۸۰۰	۱۴,۱۱۰,۹۹۰,۸۴۰	۱۲,۹۶۷,۳۳۰,۱۰۰	.
زنجان	۱,۶۰۳,۹۹۲,۶۰۰	۹۰۳,۷۸۹,۶۰۰	.	۴۳,۳۱۶,۰۰۰	.	۱,۲۰۳,۴۷۷,۸۰۰	۶۶۷,۹۹۴,۶۰۰	۵۷۴,۱۰۸,۵۰۰	۲,۰۳۸,۶۸۶,۲۰۰	۲,۷۶۳,۹۳۱,۵۲۰	۳,۸۱۶,۵۹۹,۱۶۴	۱,۶۵۰,۱۲۷,۰۰۰
سمنان	۳۹۶,۳۷۳,۹۰۰	۷۳۸,۴۰۸,۲۰۰	.	.	.	۲۶۹,۲۱۲,۸۰۰	۴۲۶,۴۷۸,۰۰۰	.	۲۵۴,۲۸۰,۷۰۰	۱,۳۲۵,۹۸۷,۸۰۰	۶۱۰,۰۴۶,۱۰۰	.
سیستان و بلوچستان	۲,۳۳۴,۰۹۶,۱۰۰	۵۷۰,۳۷۴,۷۰۰	.	.	.	۱,۴۵۸,۹۹۶,۰۰۰	۹۸۶,۳۹۱,۰۰۰	۳۹۴,۳۷۴,۳۰۰	۲,۷۵۵,۷۰۵,۴۰۰	۴,۹۳۰,۳۲۹,۷۸۰	۱۰,۹۶۲,۵۶۰,۴۱۶	.
فارس	۳,۰۴۱۳,۵۳۶,۳۰۰	۳,۲۶۵,۶۴۷,۶۷۲	.	.	.	۱,۶۸۰,۶۰۳,۳۶,۵۰۰	۳,۴۴۷,۱۳۵,۶۶۰	۷۲۲,۳۳۷,۲۰۰	۲۹,۰۳۷,۴۱۷,۷۰۰	۳۱,۳۸۸,۸۱۷,۷۵۶	۲۴,۴۸۵,۱۳۷,۰۴۰	.
قزوین	۱,۲۳۹,۵۳۹,۷۰۰	۳۸۰,۹۷۳,۶۰۰	.	.	.	۵۵۰,۶۵۰,۸۰۰	۷۰۵,۶۷۹,۸۰۰	۲۶۳,۴۳۸,۶۰۰	۹۶۱,۰۴۳,۳۰۰	۲,۵۷۴,۵۳۰,۲۰۰	۲۲۲,۸۸۷,۶۰۰	.
قم	۱,۱۳۶,۶۴۲,۸۵۰	۴۳۹,۳۳۰,۵۰۰	.	۷۲,۱۵۳,۲۰۰	.	۲۷۳,۳۰۴,۵۰۰	.	.	۱,۵۴۹,۴۰۲,۸۵۲	۲,۱۵۴,۴۵۵,۹۷۵	۳,۴۳۰,۰۸۶,۱۰۰	۱۳۴,۷۶۰,۵۰۰
کردستان	۱,۸۳۲,۵۸۳,۹۰۰	۱,۱۲۰,۱۸۷,۶۰۰	.	.	.	۸۵۸,۶۰۳,۹۰۰	۱,۷۹۹,۰۳۷,۲۰۰	۲۴۳,۲۴۵,۸۰۰	۳,۰۷۴,۹۷۹,۲۹۶	۱۱,۳۰۶,۰۲۶,۹۰۰	۶,۱۶۷,۳۰۵,۶۵۶	.
کرمان	۱,۹۷۵,۳۸۹,۱۷۸	۱,۰۱۷,۶۵۰,۹۰۰	.	۲۱۴,۱۵۱,۰۰۰	.	۱,۵۶۲,۷۳۰,۲۴۰	۱,۷۰۱,۹۵۸,۶۱۸	۱۹۴,۷۶۵,۲۰۰	۱,۹۹۷,۸۷۰,۱۱۲	۸,۵۷۷,۱۶۷,۳۱۲	۶,۳۲۶,۱۷۷,۵۵۲	.
کرمانشاه	۴,۸۷۴,۷۵۶,۶۰۰	۱,۴۷۴,۸۱۷,۰۰۰	.	.	.	۲,۶۲۷,۴۷۴,۵۰۰	۱,۷۹۸,۸۴۹,۵۰۰	۱,۳۶۲,۳۲۴,۶۰۰	۲,۹۹۵,۲۳۹,۴۲۰	۶,۰۴۸,۳۳۴,۶۲۰	۴,۹۹۴,۸۴۸,۳۴۰	.
کهگیلویه و بویر احمد	۳,۶۴۸,۳۴۳,۳۲۷	۱,۷۹۹,۹۵۲,۰۰۰	۲۵۰,۸۷۴,۴۰۰	۱,۵۲۹,۵۰۷,۵۹۵	۱,۱۳۱,۵۰۲,۳۳۲	۶,۷۵۹,۱۹۴,۶۴۴	۳,۵۱۹,۵۴۵,۸۲۰	.
گلستان	۳,۳۳۴,۶۹۴,۱۰۰	۲,۰۰۰,۴۲۸,۱۰۰	.	.	.	۳,۲۰۲,۷۵۸,۳۰۰	۱,۹۸۴,۱۷۳,۸۰۰	۲,۴۱۹,۴۵۲,۷۰۰	۴,۸۱۶,۶۳۸,۷۵۰	۹,۲۲۱,۷۱۲,۶۴۹	۵,۷۶۸,۹۵۳,۱۸۰	۱,۶۲۵,۰۸۳,۶۰۰
گیلان	۳,۶۰۴,۰۶۱,۵۶۰	۳,۰۱۴,۶۳۳,۵۸۸	.	۱۵۵,۱۳۸,۲۰۰	.	۲,۵۱۵,۸۰۷,۱۶۰	۴۰۰,۲۸۷,۱,۱۲۸	۵۱۳,۴۲۲,۰۰۰	۲,۹۹۹,۹۲۱,۹۴۴	۱۳,۰۱۹,۲۴۳,۶۷۶	۱۹,۴۷۳,۵۵۲,۱۳۶	.
لرستان	۳,۵۴۰,۱۲۲,۶۰۰	۱,۹۸۹,۱۵۲,۹۰۰	۱,۹۷۷,۱۵۴,۲۰۰	.	.	۲,۲۵۴,۲۱۰,۰۰۰	۱,۵۶۲,۴۴۰,۶۰۰	۷۲۶,۳۰۰,۴۰۰	۲,۰۹۹,۴۹۵,۱۶۰	۶,۴۶۱,۸۵۷,۲۴۴	۶,۱۱۷,۹۲۶,۷۴۰	۱۲۹,۵۹۵,۲۰۰
مازندران	۵,۸۵۱,۷۶۲,۰۰۰	۲,۲۳۲,۶۹۴,۵۰۰	۷,۹۴۵,۰۵۶,۳۰۰	.	.	۳,۸۶۲,۱۸۲,۶۰۰	۳,۲۳۲,۲۸۱,۰۰۰	۴۰۷,۰۹۳,۰۰۰	۷,۶۸۳,۱۶۳,۴۶۰	۱۰,۵۸۴,۲۹۵,۹۱۰	۳,۹۵۸,۲۷۷,۲۸۰	۹,۱۴۷,۶۰۰
مرکزی	۱,۰۷۲,۰۵۹,۴۸۲	۹۴۸,۸۴۰,۱۸۴	۱۱,۰۷۲,۸۰۰	۲,۵۵۰,۶۰۰	۲۰,۸۸۹,۴۰۰	۸۷۰,۴۱۵,۸۸۰	۸۶۷,۴۰۰,۲۱۲	۶۵۶,۳۵۹,۹۰۰	۱,۵۹۵,۹۰۰,۰۸۰	۳,۱۳۶,۷۷۸,۴۲۸	۴,۱۸۸,۷۲۸,۳۴۰	۴۹۸,۶۸۷,۰۰۰
هرمزگان	۶۴۸,۳۷۰,۸۰۰	۸۱۲,۸۴۴,۲۰۰	.	.	.	۴۹۶,۴۵۱,۲۰۰	۵۷۳,۶۴۷,۲۰۰	۶۷,۷۳۶,۹۰۰	۸۹۳,۸۱۹,۸۰۰	۴,۲۷۸,۷۱۴,۱۶۰	۳,۴۱۲,۵۱۵,۳۳۰	۱۲۸,۶۷۱,۹۰۰
همدان	۲,۶۲۹,۱۳۹,۳۰۰	۱,۶۵۰,۸۸۷,۰۰۰	۹۵۳,۴۴۱,۳۰۰	۹۵۶,۶۵۵,۷۰۰	۵,۲۱۶,۱۴۱,۰۰۰	۹,۹۰۷,۵۰۳,۲۰۰	۶,۳۴۶,۶۲۳,۲۶۰	۱۴۰,۷۸۰,۵۰۰
یزد	۲,۲۲۴,۸۴۱,۹۴۰	۱,۵۲۶,۵۲۹,۶۰۰	.	۲۲,۹۴۱,۸۰۰	.	۱,۵۰۹,۵۶۳,۲۰۰	۱,۶۵۸,۹۱۶,۴۴۳	۵۸۱,۷۶۵,۸۰۰	۱,۵۹۲,۲۳۸,۰۴۰	۲,۲۶۸,۶۶۱,۴۲۰	۱,۸۴۵,۸۴۸,۱۴۴	.
جمع کل	۱۳,۶۵۶,۲۵۹,۰۷۶۳	۵۴,۱۳۷,۶۳۷,۱۲۰	۱۵۰,۳۵۸,۵۰۳,۲۰۰	۱,۳۵۸,۱۳۲,۱۶۰	۸۰,۵۵۵,۳۰۰	۷۱,۱۹۹,۳۳۰,۷۷۲	۵۵۵,۳۹۶,۱۴,۲۲۸	۲۲,۵۴۷,۰۱۳,۷۹۵	۱۲۱,۲۶۸,۷۷۸,۳۴۰	۲۳۴,۶۲۱,۷۷۶,۵۴۹	۲۱۴,۶۳۹,۸۴۳,۱۹۷	۱۸,۹۰۷,۹۱۵,۰۱۲

ادامه جدول شماره ۱۰

مجموع هزینه‌های ویزیت و خدمت متخصص به تفکیک رشته تحصیلی و استان

استان	زنان و زایمان	طب فیزیکی	عغونی	قلب و عروق	کلیه	کودکان	گوش حلق بینی	سایر تخصص‌ها	طب اورژانس	پزشکی قانونی	جمع کل
آذربایجان شرقی	۱۶,۳۱۶,۹۹۲,۰۰۰	۱۰,۶۳۱,۹۶۴,۷۸۰	۴,۹۴۲,۰۲۸,۷۰۰	۱۳,۲۵۲,۹۳۵,۷۲۹	.	۱۲,۸۲۶,۳۶۴,۷۲۰	۴,۱۱۷,۹۰۵,۱۴۰	۱۲۹,۱۶۳,۳۰۰	۶۶,۳۰۸,۲۰۰	.	۱۲۹,۷۵۹,۳۴۵,۵۳۶
آذربایجان غربی	۱۸,۴۲۲,۷۹۳,۲۰۰	۶,۶۸۰,۲۲۸,۵۴۸	۱,۹۵۲,۷۴۸,۰۰۰	۷,۲۹۸,۶۳۷,۰۱۰	.	۱۲,۲۷۶,۲۸۹,۸۶۰	۳,۱۱۴,۵۴۷,۱۳۸	۲۳۱,۳۲۶,۲۰۰	.	.	۱۰۰,۱۶۲,۰۱۰,۸۰۰
اردبیل	۸,۱۹۶,۶۰۴,۰۷۵	۳,۲۴۲,۶۰۲,۲۸۳	۲,۷۴۸,۳۴۵,۶۰۰	۸,۰۹۴,۶۰۳,۹۶۵	.	۴,۷۶۳,۷۳۷,۴۴۰	۳,۰۰۷,۱۹۰,۴۲۹	۲۱۱,۹۹۹,۶۶۵	.	.	۶۵,۴۷۷,۸۴۵,۱۰۷
اصفهان	۲۰,۷۱۲,۸۲۶,۳۷۲	۱,۴۲۹,۸۵۳,۷۸۲	۳,۶۸۴,۴۷۳,۸۰۰	۶,۹۶۶,۳۴۶,۷۵۵	.	۹,۴۵۰,۰۳۴,۹۴۴	۵,۲۸۲,۳۲۴,۱۳۶	۹۰۰,۲۰۵,۲۰۸	.	.	۱۱۰,۰۸۵,۰۱۸,۶۶۸
البرز	۳,۲۹۹,۰۲۷,۲۰۰	۱,۲۷۲,۷۸۰,۳۴۰	۳۳۳,۵۸۹,۲۰۰	۲,۸۱۱,۸۷۶,۰۶۰	.	۳,۵۰۵,۹۱۳,۲۰۰	۱,۰۹۰,۲۴۴,۵۵۶	۱۸۶,۵۲۹,۰۰۰	.	.	۲۱,۱۲۴,۶۲۶,۶۸۸
ایلام	۴,۴۱۹,۷۵۸,۰۰۰	۱۵۹,۰۷۲,۹۰۰	۱۴۶,۳۵۶,۷۰۰	۱,۸۹۹,۷۱۹,۲۷۶	.	۱,۴۰۴,۱۳۰,۷۰۰	۱,۷۴۳,۹۸۰,۸۶۴	.	.	.	۲۲,۷۵۳,۵۱۵,۴۳۴
بوشهر	۳,۷۸۰,۱۳۴,۴۸۰	۴۴۷,۱۵۳,۰۲۰	۷۲,۷۶۹,۲۰۰	۲,۳۱۲,۹۳۶,۵۰۴	.	۲,۶۱۷,۳۲۷,۲۰۰	۴۴۲,۵۰۹,۱۸۰	.	.	.	۲۳,۷۵۳,۷۸۲,۳۷۱
تهران	۱۳,۶۱۹,۰۷۵,۹۷۴	۱۰,۳۴۹,۴۸۳,۰۹۵	۳,۵۸۶,۷۱۴,۶۰۰	۷,۴۸۳,۳۶۴,۳۵۵	.	۱۹,۰۳۴,۲۰۶,۵۶۵	۲,۱۹۵,۶۲۸,۵۱۲	۲۲۷,۳۱۱,۲۵۲	.	.	۸۶,۳۳۴,۵۳۹,۶۵۳
چهار محال بختیاری	۱,۴۹۲,۳۱۵,۹۰۰	۳۱۵,۲۵۷,۴۶۰	۱۹۸,۱۹۱,۰۰۰	۱,۷۰۳,۴۹۲,۶۷۶	.	۲,۲۰۷,۶۰۶,۱۰۰	۴۶,۴۲۴,۵۵۰	.	.	۱۴,۲۸۸,۵۲۸	۱۶,۷۴۳,۸۹۳,۸۱۸
خراسان جنوبی	۳,۴۸۴,۴۱۵,۲۰۰	.	۴۰۹,۷۳۱,۷۰۰	۱,۱۲۳,۴۸۶,۹۳۶	.	۸۹۰,۳۶۴,۱۶۰	۷۲۶,۷۳۶,۶۲۵	۱,۱۱۴,۵۵۰,۹۲۰	.	.	۱۸,۷۵۴,۲۲۸,۳۰۸
خراسان رضوی	۳۴,۵۸۸,۸۳۸,۰۸۱	۷,۸۲۷,۳۰۳,۶۲۲	۶,۳۶۰,۴۴۴,۴۲۸	۱۴,۷۵۳,۹۱۷,۸۱۰	۱۴۷,۶۸۲,۰۱۰۸	۲۲,۶۴۷,۹۰۱,۰۶۰	۹,۸۵۰,۹۸۲,۶۶۱	۸۵۴,۶۴۰,۵۰۰	.	۲۸,۲۳۱,۵۴۱,۴۱۶	۲۰,۱۰۹۵,۲۴۵,۲۰۷
خراسان شمالی	۳,۳۷۶,۴۸۷,۸۰۰	.	۱,۰۹۹,۱۸۹,۷۰۰	۲,۸۳۱,۵۱۲,۶۲۶	.	۳,۸۵۶,۲۹۵,۸۰۰	۱,۷۲۴,۶۲۴,۵۰۰	.	.	.	۲۵,۰۹۸,۹۵۸,۸۳۰
خوزستان	۱۲,۹۸۰,۵۹۲,۵۰۰	۱,۹۵۲,۱۸۱,۷۰۰	۱,۰۱۰,۱۷۶,۰۱۰۰	۲۲,۲۷۴,۳۴۸,۴۸۱	.	۱۲,۴۱۰,۸۵۵,۸۲۰	۱۱۴,۱۴۲,۲۶۰	.	.	۷۷,۹۹۶,۸۰۰	۹۳,۲۱۳,۰۴۴,۶۹۰
زنجان	۴,۹۹۶,۲۶۶,۱۰۰	۱,۹۲۵,۲۱۷,۶۲۰	۱,۰۹۲,۳۳۸,۸۰۰	۲,۲۰۴,۴۲۶,۳۰۰	.	۲,۹۶۰,۴۲۴,۶۰۰	۱,۲۵۶,۰۴۰,۶۶۰	.	.	.	۲۸,۳۲۵,۷۴۷,۰۶۴
سمنان	۱,۸۵۵,۲۷۷,۰۰۰	۱,۳۸۶,۰۰۰	۶۳۹,۰۷۹,۸۰۰	۱,۳۳۸,۱۱۴,۲۲۴	.	۱,۵۵۹,۷۳۷,۱۰۰	۴۹۷,۹۷۵,۰۰۰	.	.	.	۹,۸۱۲,۳۵۶,۶۲۴
سیستان و بلوچستان	۱۰,۶۹۱,۶۵۰,۲۰۰	.	۲,۱۰۰,۲۱۳,۳۰۰	۶,۹۹۱,۴۳۳,۹۰۴	.	۵,۰۳۳,۴۹۵,۴۰۰	۱,۵۵۶,۷۵۳,۹۴۰	.	.	.	۴۹,۴۴۴,۳۹۶,۰۴۰
فارس	۳۶,۷۲۹,۸۲۰,۸۰۰	.	۵,۶۵۴,۰۸۶,۶۰۰	۲۰,۴۴۹,۹۹۷,۹۹۳	.	۳۷,۴۰۲,۸۷۹,۴۲۴	۱۴,۷۵۹,۱۱۵,۴۰۰	۴,۹۳۳,۶۳۸,۳۳۰	.	.	۲۵,۹۴۵,۷۹۴,۳۷۵
قزوین	۳,۱۲۴,۳۴۷,۸۰۰	.	۹۴,۱۲۷,۶۰۰	۱,۰۸۰,۱۶۷,۴۸۰	.	۱,۱۴۱,۵۴۴,۶۰۰	۱,۰۱۶,۳۰۵,۹۰۴	۸,۴۵۸,۲۰۱	.	.	۱۳,۶۶۶,۶۹۵,۱۸۵
قم	۲,۰۸۴,۹۹۵,۵۰۰	۱,۲۸۶,۸۹۵,۱۲۰	۱۲۷,۳۰۵,۵۰۰	۳,۰۵۹,۰۹۵,۹۷۰	.	۲,۸۶۶,۵۸۴,۰۰۰	۱,۲۷۱,۶۴۱,۱۴۰	.	.	.	۲۰,۲۰۸,۰۰۲,۷۰۷
کردستان	۵,۳۱۶,۲۱۳,۹۰۰	۷۱۷,۴۷۰,۹۶۰	۷۰۰,۲۱۷,۸۰۰	۸,۶۲۳,۹۲۰,۷۱۸	.	۶,۳۲۹,۹۲۱,۶۰۰	۱,۷۱۹,۴۱۷,۶۷۲	.	.	.	۴۹,۸۰۹,۱۳۲,۹۰۲
کرمان	۱۱,۶۷۲,۰۹۲,۲۰۰	۳,۳۳۳,۱۰۸,۹۶۸	۲,۳۸۰,۷۹۱,۳۴۰	۴,۵۹۴,۴۲۷,۸۶۰	.	۷,۲۴۶,۳۱۹,۳۸۰	۱,۹۶۰,۶۹۵,۶۷۰	.	.	.	۵۵,۰۵۵,۷۳۵,۹۳۰
کرمانشاه	۹,۲۴۸,۶۳۶,۵۷۲	۲,۵۲۳,۶۹۹,۳۲۰	۳,۲۶۰,۱۹۰,۵۰۰	۲,۷۹۶,۰۹۴,۱۲۰	.	۴,۹۵۷,۷۴۲,۳۰۰	۱,۷۲۹,۰۵۶,۲۰۷	.	.	.	۵۰,۶۹۲,۴۹۳,۵۹۹
کهگیلویه و بویر احمد	۲,۰۳۷,۳۵۶,۵۳۹	.	.	۴,۴۴۳,۴۴۷,۲۶۴	.	۱,۶۰۰,۳۵۲,۶۰۰	۴۵۴,۳۸۶,۱۰۰	.	.	.	۲۵,۵۵۴,۵۰۵,۸۲۱
گلستان	۱۳,۴۱۳,۷۵۷,۷۰۰	۱۱۹,۹۶۴,۱۸۰	۲,۹۹۳,۱۸۷,۴۰۰	۳,۸۸۳,۹۹۵,۱۳۹	.	۷,۲۰۸,۲۱۳,۶۰۰	۲,۸۷۴,۶۲۴,۱۴۱	۳۳۰,۶۵۳,۵۴۰	.	.	۶۵,۱۹۶,۲۹۰,۷۱۷
گیلان	۱۳,۶۲۴,۹۹۳,۰۴۰	۱,۴۰۳,۰۴۳,۵۲۰	۱,۵۳۰,۸۱۴,۹۴۰	۱۳,۵۹۸,۹۶۸,۷۳۴	.	۸,۲۸۱,۱۱۷,۴۲۰	۲,۳۸۸,۹۴۹,۷۵۲	.	.	.	۹۰,۱۲۶,۱۶۸,۷۸۸
لرستان	۶,۶۳۵,۶۴۵,۱۰۰	۴۳۶,۰۷۴,۹۴۰	۲,۸۰۶,۶۲۲,۰۰۰	۲,۷۷۵,۸۴۶,۰۵۲	.	۵,۸۰۱,۵۸۵,۳۰۰	۲,۲۵۸,۷۹۰,۴۰۸	.	.	.	۴۷,۵۷۲,۸۱۸,۸۴۴
مازندران	۱۸,۳۶۶,۷۷۱,۰۲۰	۱,۹۹۹,۷۹۶,۸۶۴	۳,۹۴۵,۲۷۵,۱۰۰	۸,۷۴۵,۰۹۰,۱۸۰	.	۱۲,۵۲۹,۹۱۸,۵۰۰	۴,۲۵۶,۲۲۳,۶۶۸	.	.	.	۹۵,۵۰۸,۷۴۸,۱۶۲
مرکزی	۳,۸۴۱,۷۶۹,۴۰۰	۲۶۸,۱۶۵,۲۸۰	۱,۴۱۰,۲۹۹,۸۰۰	۲,۷۱۷,۷۴۹,۴۳۷	.	۲,۰۷۱,۳۸۰,۹۲۰	۷۶۰,۰۰۹,۰۴۰	۱۳۲,۵۴۷,۸۰۰	.	.	۲۵,۲۰۱,۷۴۳,۹۸۳
هرمزگان	۲,۵۹۹,۴۶۸,۲۰۰	۸۳,۴۷۳,۱۸۰	۳۸۱,۷۷۰,۳۰۰	۴,۰۳۶,۳۷۴,۴۰۰	.	۵,۸۷۰,۰۱۰,۸۰۰	۸۴۲,۲۵۲,۱۸۰	.	.	.	۲۵,۰۳۳,۱۲۰,۵۵۰
همدان	۸,۳۷۳,۸۴۱,۷۰۰	۲,۶۴۶,۹۹۹,۷۴۰	۱,۳۳۴,۸۷۷,۴۰۰	۴,۲۵۷,۴۸۲,۲۱۹	۱,۰۶۷,۳۰۳,۳۰۰	۶,۹۶۰,۶۱۹,۴۰۰	۲,۲۲۱,۸۳۰,۱۰۰	.	.	.	۵۴,۶۶۴,۲۳۵,۱۱۹
یزد	۳,۹۸۵,۶۴۷,۲۴۴	۶۹۵,۱۴۱,۳۱۹	۳۴۱,۷۴۸,۹۰۰	۱,۰۶۳,۹۵۱,۵۵۲	.	۱,۸۷۵,۹۸۲,۶۰۰	۱,۲۷۶,۸۶۹,۰۲۴	۶۳,۴۷۸,۱۰۰	.	.	۲۲,۵۳۳,۸۲۵,۱۲۶
جمع کل	۳۰۳,۲۸۶,۳۱۱,۰۸۴	۶۱,۷۵۸,۳۱۸,۵۴۱	۵۷,۳۳۷,۰۳۷,۸۰۸	۱۸۹,۴۳۸,۴۸۰,۷۱۹	۱,۲۱۴,۹۸۵,۴۰۸	۲۲۹,۵۷۸,۹۵۷,۱۱۳	۷۶,۲۹۸,۱۷۷,۶۵۷	۹,۱۵۶,۶۲۵,۹۱۶	۶۶,۳۰۸,۲۰۰	۲۸,۳۲۳,۸۲۶,۷۴۴	۱,۹۰۲,۳۵۷,۸۶۶,۶۴۶

جدول شماره ۱۱

درصد هزینه خدمت متخصص به تفکیک رشته تحصیلی و استان

استان	ارتوپدی	رولوژی	اعصاب و روان	بیهوشی	پوست و بیماری‌های آمیزشی	جراحی	جراحی مغز و اعصاب	چشم داخلی	داخلی مغز و اعصاب	رادیوتراپی	زنان و زایمان	طب فیزیکی	عفونی	قلب و عروق	کلیه	کودکان	گوش حلق بینی	سایر تخصص‌ها	پزشکی قانونی	جمع کل
آذربایجان شرقی	۰٪	۱٪	۰٪	۲٪	۰٪	۰٪	۰٪	۳۰٪	۱۶٪	۹۹٪	۰٪	۷۱٪	۰٪	۶۴٪	۰٪	۴٪	۱٪	۰٪	۰٪	۲۷٪
آذربایجان غربی	۰٪	۰٪	۰٪	۰٪	۰٪	۰٪	۰٪	۰٪	۲۷٪	۹۲٪	۰٪	۷۵٪	۰٪	۵۰٪	۰٪	۷٪	۱٪	۰٪	۰٪	۱۹٪
اردبیل	۰٪	۱٪	۲۶٪	۰٪	۲۱٪	۰٪	۰٪	۲٪	۱۶٪	۰٪	۰٪	۸۱٪	۰٪	۷۳٪	۰٪	۸٪	۲۹٪	۰٪	۰٪	۳۰٪
اصفهان	۳٪	۱٪	۰٪	۰٪	۲٪	۳٪	۰٪	۲٪	۳٪	۷۵٪	۰٪	۷۱٪	۰٪	۳۳٪	۰٪	۲٪	۹٪	۲۱٪	۰٪	۱۳٪
البرز	۰٪	۰٪	۰٪	۰٪	۰٪	۱٪	۰٪	۰٪	۵۷٪	۰٪	۰٪	۸۱٪	۰٪	۷۲٪	۰٪	۰٪	۰٪	۰٪	۰٪	۱۹٪
ایلام	۰٪	۰٪	۰٪	۰٪	۰٪	۰٪	۰٪	۰٪	۶۶٪	۰٪	۰٪	۰٪	۰٪	۷۳٪	۰٪	۰٪	۱۳٪	۰٪	۰٪	۲۰٪
بوشهر	۳٪	۱٪	۰٪	۰٪	۰٪	۱۹٪	۰٪	۱۹٪	۷۲٪	۰٪	۰٪	۷۱٪	۰٪	۶۷٪	۰٪	۸٪	۱۳٪	۰٪	۰٪	۲۶٪
تهران	۱٪	۰٪	۰٪	۰٪	۰٪	۰٪	۰٪	۰٪	۶۶٪	۰٪	۰٪	۸۶٪	۰٪	۷۸٪	۰٪	۱٪	۱٪	۶۶٪	۰٪	۲۶٪
چهار محال بختیاری	۲۳٪	۱٪	۰٪	۰٪	۰٪	۰٪	۰٪	۰٪	۳۴٪	۰٪	۰٪	۵۸٪	۰٪	۶۷٪	۰٪	۰٪	۱۰۰٪	۰٪	۳٪	۱۷٪
خراسان جنوبی	۲۰٪	۷٪	۰٪	۰٪	۶٪	۰٪	۰٪	۲۹٪	۵٪	۰٪	۰٪	۰٪	۰٪	۶۰٪	۰٪	۹٪	۴٪	۰٪	۰٪	۲۳٪
خراسان رضوی	۹٪	۳٪	۳۲٪	۱۲٪	۳٪	۶٪	۰٪	۲۳٪	۵۴٪	۰٪	۰٪	۹۳٪	۰٪	۴۸٪	۱۰٪	۲٪	۱۴٪	۰٪	۱۷٪	۱۸٪
خراسان شمالی	۲۶٪	۱٪	۰٪	۰٪	۶٪	۰٪	۰٪	۳۴٪	۵۲٪	۰٪	۰٪	۰٪	۰٪	۷۳٪	۰٪	۱٪	۲۲٪	۰٪	۰٪	۲۳٪
خوزستان	۲۲٪	۰٪	۰٪	۰٪	۰٪	۳٪	۰٪	۰٪	۷۲٪	۰٪	۰٪	۸۱٪	۰٪	۶۴٪	۰٪	۱٪	۱۰۰٪	۰٪	۰٪	۲۹٪
زنجان	۰٪	۰٪	۰٪	۰٪	۰٪	۰٪	۰٪	۰٪	۵۷٪	۰٪	۰٪	۷۳٪	۰٪	۶۶٪	۰٪	۰٪	۲٪	۰٪	۰٪	۱۹٪
سمنان	۰٪	۰٪	۰٪	۰٪	۰٪	۰٪	۰٪	۰٪	۴۶٪	۰٪	۰٪	۰٪	۰٪	۶۵٪	۰٪	۰٪	۰٪	۰٪	۰٪	۱۱٪
سیستان و بلوچستان	۰٪	۰٪	۰٪	۰٪	۰٪	۰٪	۰٪	۰٪	۷۵٪	۰٪	۰٪	۰٪	۰٪	۶۸٪	۰٪	۰٪	۱۵٪	۰٪	۰٪	۲۷٪
فارس	۰٪	۱۰۰٪	۰٪	۰٪	۰٪	۰٪	۰٪	۰٪	۲٪	۰٪	۰٪	۰٪	۰٪	۳۵٪	۰٪	۰٪	۴۱٪	۰٪	۰٪	۵٪
قزوین	۰٪	۰٪	۰٪	۰٪	۰٪	۰٪	۰٪	۰٪	۱۱٪	۰٪	۰٪	۰٪	۰٪	۳۶٪	۰٪	۱٪	۷٪	۱۰۰٪	۰٪	۶٪
قم	۲٪	۰٪	۰٪	۰٪	۰٪	۰٪	۰٪	۲۰٪	۴۹٪	۰٪	۰٪	۸۴٪	۰٪	۶۵٪	۰٪	۰٪	۱۴٪	۰٪	۰٪	۳۰٪
کردستان	۰٪	۰٪	۰٪	۰٪	۰٪	۰٪	۰٪	۱٪	۵۸٪	۰٪	۰٪	۹۳٪	۰٪	۷۴٪	۰٪	۰٪	۳٪	۰٪	۰٪	۲۷٪
کرمان	۰٪	۰٪	۰٪	۰٪	۰٪	۲٪	۰٪	۷٪	۵۷٪	۰٪	۰٪	۸۶٪	۰٪	۳۷٪	۰٪	۱٪	۵٪	۰٪	۰٪	۱۸٪
کرمانشاه	۰٪	۰٪	۰٪	۰٪	۰٪	۰٪	۰٪	۰٪	۴۰٪	۰٪	۲٪	۸۹٪	۰٪	۴۷٪	۰٪	۰٪	۰٪	۰٪	۰٪	۱۲٪
کهگیلویه و بویر احمد	۲۸٪	۰٪	۰٪	۰٪	۰٪	۰٪	۰٪	۲۳٪	۵۵٪	۰٪	۶٪	۰٪	۰٪	۶۷٪	۰٪	۰٪	۰٪	۰٪	۰٪	۳۶٪
گلستان	۰٪	۰٪	۰٪	۰٪	۰٪	۰٪	۰٪	۰٪	۵۵٪	۰٪	۰٪	۶۴٪	۰٪	۵۷٪	۰٪	۰٪	۸٪	۱۰۰٪	۰٪	۱۰٪
گیلان	۰٪	۱٪	۰٪	۰٪	۴٪	۲٪	۰٪	۲٪	۶۵٪	۰٪	۰٪	۹۸٪	۰٪	۷۴٪	۰٪	۱٪	۶٪	۰٪	۰٪	۲۹٪
لرستان	۰٪	۰٪	۰٪	۰٪	۰٪	۰٪	۰٪	۱٪	۵۹٪	۰٪	۰٪	۸۹٪	۰٪	۷۲٪	۰٪	۰٪	۲٪	۰٪	۰٪	۱۵٪
مازندران	۰٪	۰٪	۵۰٪	۰٪	۰٪	۰٪	۰٪	۰٪	۵۸٪	۰٪	۰٪	۷۸٪	۰٪	۵۷٪	۰٪	۰٪	۴٪	۰٪	۰٪	۱۴٪
مرکزی	۲٪	۱٪	۰٪	۰٪	۱٪	۲۰٪	۰٪	۰٪	۵۴٪	۰٪	۰٪	۶۳٪	۰٪	۶۵٪	۰٪	۴٪	۲٪	۰٪	۰٪	۲۲٪
هرمزگان	۰٪	۰٪	۰٪	۰٪	۰٪	۰٪	۰٪	۰٪	۷۷٪	۰٪	۰٪	۸۲٪	۰٪	۸۳٪	۰٪	۰٪	۵٪	۰٪	۰٪	۲۵٪
همدان	۰٪	۰٪	۰٪	۰٪	۰٪	۰٪	۰٪	۰٪	۴۹٪	۰٪	۰٪	۶۵٪	۰٪	۵۱٪	۰٪	۰٪	۰٪	۰٪	۰٪	۱۷٪
یزد	۰٪	۰٪	۰٪	۰٪	۰٪	۰٪	۰٪	۳٪	۴۹٪	۰٪	۰٪	۹۶٪	۰٪	۴۰٪	۰٪	۰٪	۵٪	۰٪	۰٪	۱۰٪
جمع کل	۴٪	۷٪	۳۵٪	۳٪	۲٪	۲٪	۳٪	۶٪	۵۲٪	۷۳٪	۰٪	۸۱٪	۰٪	۵۹٪	۱٪	۲٪	۶٪	۳۰٪	۱۷٪	۱۹٪

جدول شماره ۱۲

میانگین هزینه خدمت متخصص به تفکیک رشته تحصیلی و استان

استان	ارتوپدی	ارولوژی	اعصاب و روان	بیهوشی	پوست و بیماری‌های آمیزشی	جراحی	جراحی مغز و اعصاب	چشم	داخلی	داخلی مغز و اعصاب	رادیوتراپی	زنان و زایمان	طب فیزیکی	عفونی	قلب و عروق	کلیه	کودکان	گوش حلق بینی	سایر تخصص‌ها	پزشکی قانونی	جمع کل
آذربایجان شرقی	۵۱۲.۲۹۴			۷۷.۷۹۹				۹۵.۱۰۶	۴۷۲.۳۵۲	۷۰۵.۱۷۹	۱.۲۴۲.۵۳۱		۱.۱۲۳.۶۱۰		۳۱۴.۶۶۱	۵۱۱.۳۴۱	۲۳۴.۰۸۵				۴۰۹.۰۹۹
آذربایجان غربی									۸۵۶.۳۵۲	۸۲۶.۷۲۷	۲.۲۷۳.۶۶۳		۱.۱۶۱.۲۳۲		۲۳۱.۶۲۹	۵۰۸.۵۰۰	۲۹۶.۵۷۵				۶۸۳.۹۵۹
اردبیل	۵۱۷.۴۴۰		۶۴۶.۸۰۰		۳۴۳.۷۳۴				۴۸۷.۰۰۲	۷۲۳.۵۶۰			۱.۲۳۷.۴۵۲		۲۵۳.۴۶۷	۵۱۷.۴۴۰	۱۶۹.۰۰۰				۴۱۵.۴۰۹
اصفهان	۲۴۶.۲۷۱	۳۱۱.۴۴۳			۳۰۷.۱۱۴	۳۱۶.۷۱۷		۲۴۶.۵۴۹	۱۳۵.۰۱۰	۷۱۵.۰۵۸	۹۳۲.۸۱۴	۱۷۰.۶۶۹	۱۰.۸۸۰.۳۷۷		۲۱۴.۴۶۹	۴۸۳.۳۳۰	۱۳۴.۱۵۹	۶۱۰.۸۳۲			۴۲۷.۵۰۰
البرز						۴۲۰.۱۲۲			۲۵۴.۱۰۰	۶۹۳.۹۱۷		۹۲.۴۰۰	۱.۱۸۸.۴۵۳		۳۳۷.۲۴۰		۱۱۴.۷۷۹				۴۸۱.۶۲۹
ایلام								۱.۱۶۳.۷۰۴		۹۱۸.۴۹۴					۲۸۴.۰۸۱						۴۹۰.۶۶۳
بوشهر	۴۹۲.۴۳۹	۵۱۶.۰۷۱				۴۴۳.۳۲۷		۳۳۱.۴۵۰	۵۷۹.۵۰۹	۹۴۷.۱۹۲		۹۶.۹۸۸	۱.۱۵۳.۸۹۳		۲۹۶.۰۷۵	۵۱۳.۱۷۹	۲۷۲.۱۱۰				۵۲۰.۰۳۴
تهران	۳۱۸.۳۶۹					۴۳۵.۳۶۰			۸۵۷.۵۸۸	۸۰۸.۰۴۹		۹۵.۱۵۸	۱.۲۰۱.۸۹۴		۴۱۰.۲۰۸	۴۱۱.۷۵۵	۱۱۵.۰۷۸	۵۳۵.۲۵۳			۷۰۴.۲۸۸
چهار محال بختیاری	۱۸۵.۴۳۴	۱۷۳.۲۱۱			۳۸۸.۰۸				۳۲۰.۳۴	۴۰۸.۱۱۴			۴۸۹.۱۴۸		۱۳۰.۵۲۸		۵۹.۴۴۲		۳۲.۵۳۳		۱۶۰.۵۰۲
خراسان جنوبی	۱.۲۰۲.۲۹۶	۵۰۸.۶۶۴			۱۹۱.۴۶۵				۱۰۵.۶۰۲	۹۴۲.۵۶۷					۱۸۹.۷۵۱	۵۱۰.۶۹۱	۲۳۴.۵۶۱	۵۱۷.۴۴۰			۳۱۴.۸۵۰
خراسان رضوی	۳۸۳.۹۱۸	۸۸۶.۹۲۹	۳۳۲.۸۷۰	۶۴.۵۷۲	۳۷۱.۱۱۲	۴۱۲.۸۶۹		۱۰۴.۳۲۲		۷۳۹.۸۹۵	۹۸.۷۱۳	۲۰۵.۲۰۴	۱.۰۷۴.۶۶۷	۲۴۳.۹۲۶	۲۰۵.۲۰۴	۵۱۱.۶۷۹	۱۷۷.۲۹۴	۲۹۸.۰۰۹			۲۳۵.۰۱۱
خراسان شمالی	۴۳۰.۶۲۹	۵۰۹.۲۲۷			۳۰۳.۷۹۹	۵۱۷.۴۴۰		۱۱۳.۷۱۸	۳۴۳.۱۷۸	۷۲۳.۰۳۷					۶۰۹.۰۶۵	۴۲۷.۸۰۰	۱۹۳.۰۵۰				۳۸۸.۴۴۰
خوزستان	۶۱۵.۹۵۰					۴۰۵.۰۷۵			۱۷۳.۵۷۶	۸۶۳.۸۹۴		۹۲.۴۰۰	۱.۱۹۳.۹۰۵		۳۳۰.۳۹۹	۵۰۹.۳۷۴	۱۳۰.۰۰۴				۴۳۹.۳۳۲
زنجان									۹۲۳.۵۱۴	۹۰۴.۲۵۳			۱.۱۷۳.۸۴۸		۳۱۳.۵۲۳		۲۸۹.۵۶۲				۶۱۷.۴۲۱
سمنان										۶۸۳.۲۸۲					۳۰۹.۶۷۳						۳۶۰.۷۴۴
سیستان و بلوچستان								۱۰.۲۴.۷۲۵		۸۶۰.۲۲۲					۳۴۸.۸۶۶		۷۷۰.۴۸۳				۵۶۵.۳۱۶
فارس	۹۶۳.۰۳۴					۳۸۲.۱۵۳		۷۷۱.۶۴۷	۱.۱۱۹.۷۹۵	۱.۱۱۹.۷۹۵					۳۴۵.۸۲۹	۳۶۲.۲۰۸	۱۹۳.۰۵۰	۱.۱۷۲.۶۱۶			۵۰۳.۳۵۶
قزوین									۷۷۴.۴۴۶	۸۳۱.۹۵۰					۱۱۰.۱۴۸	۴۹۲.۸۰۰	۱۶۵.۲۳۰	۴۴۵.۱۶۸			۱۸۸.۳۵۲
قم	۱۷۹.۲۷۱							۹۸.۴۵۱	۷۵۹.۱۱۸	۶۷۴.۲۰۳			۱.۲۴۸.۸۰۵		۳۲۴.۹۰۴		۱۱۷.۴۷۳				۳۹۲.۰۵۴
کردستان								۲۱۱.۵۴۸	۷۸۶.۸۵۵	۷۷۵.۲۵۴			۱.۱۲۸.۷۲۶		۴۸۲.۴۳۹		۱۱۵.۲۷۰				۵۱۷.۰۰۰
کرمان	۲۴۲.۱۷۰				۳۰۸.۰۶۴	۴۵۰.۸۷۳		۲۱۱.۵۰۱	۵۴۹.۶۳۳	۷۷۸.۶۱۵		۹۷.۰۲۰	۱.۰۹۲.۹۲۷		۲۰۹.۶۷۴	۵۱۳.۱۴۹	۱۳۰.۲۶۰				۵۰۶.۳۳۳
کرمانشاه									۸۴۷.۱۰۲	۷۵۱.۶۵۸		۹۶.۰۶۰	۱.۱۳۸.۱۸۲		۲۸۹.۸۷۶		۱۲۹.۱۳۰				۵۳۳.۴۰۲
کهگیلویه و بویر احمد	۴۷۳.۲۶۰					۲۱۷.۲۶۶			۳۹۰.۹۷۷	۸۷۹.۳۴۹		۱۲۵.۰۴۶			۲۷۶.۷۴۶						۳۴۳.۹۳۴
گلستان								۱۷۰	۱۸۰.۳۶۴	۱.۰۷۷.۸۰۲		۸۰.۵۰۰	۱.۰۵۷.۱۵۷		۲۳۶.۳۸۷		۱۳۸.۲۸۴	۵۲۷.۳۵۸			۷۰.۶۵۰
گیلان	۳۶۹.۴۴۸	۳۱۵.۸۱۳			۳۱۵.۸۱۳			۱۷۰.۰۵۷	۳۴۳.۷۲۴	۸۱۶.۵۶۷		۱۱۰.۰۱۱	۱.۱۸۹.۷۷۳		۳۰۳.۲۱۴	۱۹۰.۰۸۱	۱۲۸.۶۷۸				۴۵۳.۷۸۸
لرستان									۴۵۸.۵۱۷	۷۶۲.۲۹۴			۱.۱۵۸.۴۶۳		۲۹۷.۹۴۴		۱۶۰.۷۹۷				۴۹۲.۷۰۰
مازندران			۸۳۳.۵۵۱					۲۰۵.۷۴۴	۲۸۰.۰۱۷	۹۰۰.۶۵۸		۲۱۳.۹۶۰	۱.۱۵۹.۰۶۳		۲۸۷.۹۲۴		۱۸۲.۴۰۰				۴۷۴.۲۷۴
مرکزی	۲۶۰.۴۱۲	۵۲۹.۲۸۷			۱۸۲.۶۰۸				۵۷۲.۱۵۸	۸۶۶.۲۱۱			۱.۱۱۹.۳۹۸		۳۵۱.۰۹۹	۵۱۳.۶۳۸	۳۱۵.۹۳۷				۵۳۴.۸۸۱
هرمزگان									۵۵۸.۳۳۳	۸۱۸.۵۳۳			۱.۱۳۴.۷۷۵		۳۷۸.۳۸۲		۱۲۰.۶۷۹				۴۸۸.۶۲۸
همدان									۷۶۷.۷۰۵	۷۷۸.۶۸۹			۱.۱۸۶.۳۹۱		۳۷۲.۷۶۸						۶۴۸.۶۶۴
یزد	۲۲۰.۲۲۰					۳۴۴.۶۹۳		۱۳۷.۸۷۱	۱۳۷.۹۵۳	۵۸۳.۵۸۳		۱۸۴.۴۶۲	۱.۱۱۹.۶۷۷		۱۰۳.۷۵۷		۱۱۷.۳۵۱				۲۷۷.۳۴۱
جمع کل	۳۱۹.۹۷۶	۸۸۴.۹۱۸	۷۷۱.۴۵۰	۶۵.۷۷۰	۳۱۲.۲۴۳	۴۰۳.۹۲۸	۲۱۷.۲۶۶	۵۰.۲۰۰	۴۵۲.۰۰۷	۷۹۱.۷۶۲	۱.۵۱۲.۴۶۵	۱۲۸.۹۲۴	۱.۱۴۷.۷۱۶	۶۰.۴۰۳	۲۹۳.۷۶۳	۵۱۰.۷۲۱	۴۷۷.۳۰۹	۱۶۲.۶۳۸	۹۱۰.۶۵۸	۲۹۷.۷۹۶	۴۰۸.۱۲۷

جدول شماره ۱۳

تعداد ویزیت فوق تخصص به تفکیک رشته تحصیلی و استان

استان	ارتویدی	ارولوژی	اعصاب و روان	پوست و بیماری های آمیزشی	جراحی	جراحی پلاستیک	جراحی مغز و اعصاب	چشم	خون و انکولوژی	داخلی	مغز و اعصاب داخلی	روماتولوژی	ریه	زنان و زایمان	طب فیزیکی	عفونی	غدد	قلب و عروق	کلیه	کودکان	گوارش	گوش حلق بینی	سایر تخصص ها	بزشکی قانونی	جمع کل
آذربایجان شرقی	۰	۴,۴۶۵	۷۰,۵۳۱	۰	۳,۱۵۹	۷۴۸	۰	۸,۲۴۵	۱۲,۸۲۹	۱,۵۰۵	۰	۱,۹۸۷	۱۲,۰۸۲	۱۳,۵۲۶	۰	۰	۳۳,۵۰۴	۹,۸۹۵	۳۵۹	۱۳,۳۹۱	۱,۴۸۴	۲,۹۱۵	۰	۱۹۷,۶۱۶	
آذربایجان غربی	۰	۵,۸۹۶	۳۰,۸۸۸	۰	۰	۰	۰	۹,۹۸۸	۵,۸۴۷	۰	۰	۰	۶,۵۰۴	۰	۰	۰	۰	۴,۵۶۲	۱۱۳	۴۰,۰۱۶	۷,۷۱۱	۰	۰	۷۵,۵۲۵	
اردبیل	۰	۱,۹۶۵	۰	۰	۳,۳۳۴	۰	۰	۱۱,۵۷۰	۰	۰	۰	۰	۰	۴,۷۹۴	۰	۰	۰	۱۲,۸۲۳	۰	۱۴,۴۳۷	۸,۱۱۲	۰	۱۳,۲۷۹	۰	۷۰,۲۹۴
اصفهان	۴,۹۹۸	۶,۲۵۵	۸۸,۴۷۱	۰	۲,۵۷۹	۹۴۳	۷۲۵	۴۳,۶۸۵	۵۵,۴۷۷	۲۰,۴۴۴	۵,۷۶۲	۱۵,۳۶۲	۱۴,۵۹۳	۴۰,۰۸۸	۲,۲۷۴	۰	۳۳,۳۴۹	۳۹,۰۹۱	۱۰,۱۹۵	۲۲,۷۹۵	۲۷,۸۵۴	۳,۲۰۴	۳۲,۹۴۵	۰	۳۶۶,۸۵۹
البرز	۰	۰	۰	۰	۰	۰	۰	۴,۶۹۶	۰	۰	۰	۳۴۸	۰	۰	۰	۰	۱۰,۷۸۴	۲۴۶	۱۰,۳۷۶	۱,۷۸۶	۰	۰	۱۰,۷	۰	۳۲,۲۲۵
ایلام	۰	۰	۰	۰	۰	۰	۰	۰	۳,۰۵۳	۰	۰	۰	۲,۳۸۴	۰	۰	۰	۳,۲۴۹	۶,۰۳۳	۱۹,۷۵۷	۲۸,۹۳۴	۴,۱۹۹	۰	۴,۱۹۹	۰	۷۰,۷۵۸
بوشهر	۰	۰	۶,۸۳۳	۰	۰	۰	۰	۷,۲۴۵	۴۰,۰۷۰	۸,۰۳۲	۰	۲,۹۱۴	۲,۵۰۹	۰	۰	۰	۸,۰۳۲	۴,۸۴۵	۷۵۲	۴	۱,۷۶۳	۰	۰	۰	۳۸,۹۶۷
تهران	۰	۰	۳۰,۹۴۷	۰	۴۵۴	۰	۰	۶,۵۸۵	۳,۵۹۰	۴۶۷	۰	۳۱۲	۱,۵۹۹	۳,۰۵۲	۰	۲,۱۸۹	۰	۶,۲۲۲	۶,۲۸۹	۶۰,۰۱۷	۵۰,۰۱۱	۰	۱,۰۸۲	۰	۷۳,۸۱۶
چهار محال بختیاری	۰	۰	۲۵,۴۶۴	۰	۰	۰	۰	۱۳,۳۰۸	۶۷۳	۰	۰	۰	۲,۰۰۲۷	۰	۰	۰	۱۳,۵۷۰	۰	۶,۱۹۵	۱۲,۳۷۰	۰	۰	۰	۰	۹۱,۶۰۷
خراسان جنوبی	۰	۴,۱۶۷	۱۳,۲۴۳	۰	۰	۰	۰	۰	۰	۰	۰	۰	۰	۰	۰	۰	۱,۹۸۳	۰	۰	۰	۰	۰	۰	۰	۲۲,۱۹۶
خراسان رضوی	۳,۹۲۱	۶,۲۸۷	۱۵۶,۶۳۱	۰	۱۹,۳۱۸	۰	۰	۲۳,۸۲۸	۸,۸۱۴	۳,۸۶۲	۰	۲۴,۴۰۳	۲۵,۵۰۷	۱۳,۰۸۴	۰	۰	۳۷,۴۳۵	۳۱,۰۳۵	۳۳,۲۲۱	۳۴,۷۵۴	۴۰,۲۸۷	۵,۰۹۱	۸,۱۰۸	۶,۰۶	۴۶۶,۰۹۲
خراسان شمالی	۰	۰	۱۲,۳۰۶	۰	۰	۰	۰	۰	۲,۲۸۱	۰	۰	۰	۱,۱۲۶	۰	۰	۰	۱۱,۵۷۵	۰	۱,۸۰۱	۷,۲۸۵	۰	۰	۰	۰	۴۲,۷۱۸
خوزستان	۰	۴۹۵	۵۶,۸۳۵	۰	۴۲۵	۰	۰	۰	۴,۰۸۳	۰	۰	۰	۲,۵۰۲	۰	۰	۰	۴۷,۰۹۷	۹,۵۷۰	۷,۹۷۳	۱,۶۳۰	۱۰,۰۱۲	۰	۰	۰	۱۴۳,۱۶۴
زنجان	۰	۲,۳۳۱	۱۳,۶۷۲	۰	۴۲۰	۰	۰	۰	۵,۳۳۳	۰	۰	۰	۵,۲۳۲	۰	۰	۰	۵,۳۷۷	۳,۲۳۶	۲,۱۸۲	۲,۱۸۲	۵,۸۵۲	۰	۸۹۰	۰	۵۴,۹۰۹
سمنان	۰	۰	۷,۹۵۶	۰	۰	۰	۰	۰	۰	۰	۰	۱,۶۶۸	۷۶۸	۵۲۰	۱۴	۰	۱,۳۲۳	۳,۳۵۰	۲,۷۲۷	۵۴۵	۶,۵۷۹	۰	۳۷۱	۰	۲۷,۰۵۱
سیستان و بلوچستان	۰	۱۱,۷۴۰	۳۴,۳۲۸	۰	۰	۰	۰	۰	۱۳,۸۰۹	۳,۳۶۰	۰	۲,۵۳۸	۷,۵۶۵	۱۱,۳۶۱	۰	۰	۷,۵۵۹	۱۱,۴۱۳	۴,۸۱۷	۲۶,۸۰۸	۱۰,۸۵۲	۱۸	۰	۰	۱۶۴,۸۲۹
فارس	۴,۳۹۹	۰	۶۲,۲۹۶	۰	۹۰۰	۰	۰	۱۱,۳۶۸	۶,۴۰۷	۱,۵۸۹	۰	۱,۳۴۴	۳,۴۱۸	۳,۹۰۴	۰	۰	۰	۱۷,۳۲۷	۴,۱۴۰	۶,۵۷۳	۲۰,۶۸۲	۳,۱۷۲	۳,۰۴۲	۰	۱۵۰,۵۶۱
قزوین	۰	۳,۶۱۸	۹,۹۲۱	۰	۲,۳۳۰	۰	۰	۳,۷۴۳	۲,۵۰۳	۰	۰	۰	۵,۱۸۲	۳,۳۷۷	۰	۰	۳,۹۸۲	۷,۷۹۰	۲,۹۲۲	۴,۴۲۵	۴,۶۳۲	۵۴۲	۰	۰	۵۶,۷۰۳
قم	۰	۸,۰۱۶	۳۲,۰۱۸	۰	۰	۰	۰	۲,۴۷۵	۰	۰	۰	۶,۰۷۲	۹,۱۵۹	۰	۰	۲,۶۸۱	۱۵,۲۳۳	۷,۶۴۵	۶,۳۱۱	۱۵,۵۹۷	۰	۰	۱۳۳	۰	۹۷,۹۳۱
کردستان	۰	۴,۶۸۲	۲۴,۰۲۸	۰	۱,۹۳۰	۰	۰	۰	۱۱,۰۳۴	۰	۰	۰	۴,۱۳۰	۴,۵۱۰	۰	۰	۱۰,۸۰۱	۰	۲,۳۴۲	۱۲,۵۲۶	۲۱,۲۶۵	۰	۳,۰۴۸	۰	۱۱۳,۴۵۱
کرمان	۰	۹,۱۷۳	۳۱,۳۰۲	۰	۳,۳۳۱	۴۴۹	۰	۰	۱۷,۰۰۵	۰	۰	۴,۳۵۰	۱۵,۴۵۵	۷,۰۸۲	۰	۱۴۵	۱۹,۱۸۱	۸,۳۱۱	۱۱۰,۷۵۰	۱۹,۵۷۹	۱۴,۳۳۹	۱,۸۲۱	۴,۹۲۸	۰	۱۷۶,۳۷۳
کرمانشاه	۷۲۷	۹,۱۴۳	۳۷,۶۸۱	۰	۰	۰	۰	۸,۷۶۰	۷,۷۹۳	۵,۴۵۷	۰	۵,۸۲۶	۳,۳۴۱	۰	۰	۰	۶,۵۹۳	۱۲,۱۳۷	۰	۳,۸۴۳	۱۷,۳۶۵	۴,۱۸۳	۷۴۱	۰	۱۲۳,۵۹۰
کهگیلویه و بویر احمد	۰	۰	۱,۲۷۱	۰	۰	۰	۰	۰	۰	۰	۰	۰	۰	۰	۰	۰	۱۲,۵۴۹	۰	۰	۴,۹۳۳	۱۴,۳۳۰	۰	۰	۰	۵۲,۵۳۹
گلستان	۰	۵,۲۰۷	۵۷,۳۵۰	۰	۲,۵۳۸	۳۰۲	۰	۰	۶,۰۹۳	۸,۴۳۹	۵۰,۴۴۴	۱۱,۶۹۸	۳,۲۵۱	۰	۰	۰	۲۱,۴۴۴	۱۰,۴۹۲	۸,۰۱۵	۶,۳۹۴	۲۵,۲۸۲	۰	۲,۰۵۵	۰	۱۷۳,۶۹۴
گیلان	۱,۴۳۳	۶,۰۲۵	۵۴,۲۵۰	۰	۰	۰	۰	۰	۵,۱۹۲	۰	۰	۰	۸,۷۸۶	۰	۰	۰	۰	۱۰,۸۴۵	۴,۹۸۴	۷,۳۶۹	۱۱,۶۷۵	۰	۰	۰	۱۱۰,۵۵۹
لرستان	۰	۳,۶۲۶	۰	۰	۰	۰	۰	۰	۰	۰	۰	۰	۰	۰	۰	۰	۰	۰	۱۳,۱۶۲	۱۲,۸۳۷	۹,۸۳۰	۰	۰	۰	۸۰,۲۹۶
مازندران	۰	۹,۸۵۷	۳۶,۰۲۳	۰	۹۸۷	۰	۰	۰	۵,۹۷۳	۱۷,۷۶۹	۰	۹۳۱	۰	۴۴۷	۰	۰	۰	۲۱,۶۱۲	۷,۵۹۲	۷,۰۱۸	۶,۳۸۲	۲,۲۰۶	۱,۹۷۰	۰	۱۳۴,۸۵۶
مرکزی	۱,۶۸۶	۱,۵۱۷	۱۴,۱۶۸	۰	۲,۶۹۴	۶۴۲	۰	۰	۰	۰	۰	۰	۰	۰	۰	۰	۰	۰	۰	۰	۰	۰	۰	۰	۷۱,۱۸۷
هرمزگان	۱,۴۸۸	۰	۱۶,۶۶۸	۰	۹۸۲	۰	۰	۰	۰	۰	۰	۰	۰	۰	۰	۰	۰	۰	۰	۰	۰	۰	۰	۰	۹۱,۶۳۶
همدان	۶۶۶	۰	۳۵,۳۴۹	۰	۲,۱۶۴	۰	۰	۰	۰	۰	۰	۰	۰	۰	۰	۰	۰	۰	۰	۰	۰	۰	۰	۰	۹۰,۵۴۵
یزد	۵,۹۶۸	۵۹۶	۱۱,۹۵۳	۰	۱,۳۴۲	۰	۰	۰	۰	۰	۰	۰	۰	۰	۰	۰	۰	۰	۰	۰	۰	۰	۰	۰	۱۳۱,۹۰۱
جمع کل	۲۵,۲۸۶	۱۰۵,۱۶۱	۹۶۳,۳۸۳	۲,۹۱۷	۵۱,۶۳۳	۳,۲۸۶	۹۵۵	۲۸,۵۳۳	۱۵۵,۱۴۴	۱۳,۴۹۱	۳۰,۳۰۱	۱۳۱,۲۳۵	۱۷۷,۹۵۲	۸۹۰,۳۸۰	۲,۲۸۸	۸,۳۴۷	۳۴,۵۸۰	۲۸۴,۵۶۶	۱۶۵,۷۴۴	۳۴۷,۷۴۶	۳۸۶,۹۰۹	۲۸,۱۳۷	۸۹,۱۲۰	۶,۰۶	۳,۵۹۴,۴۴۸

جدول شماره ۱۴

تعداد خدمت فوق تخصصی به تفکیک رشته تحصیلی و استان

استان	ارولوژی	اعصاب و روان	جراحی	جراحی مغز و اعصاب	چشم	خون و انکولوژی	داخلی	داخلی مغز و اعصاب	روماتولوژی	ریه	زنان و زایمان	طب فیزیکی	عفونی غدد	قلب و عروق	کلیه	کودکان	گوارش	گوش حلق بینی	سایر تخصص‌ها	پزشکی قانونی	جمع کل
آذربایجان شرقی	۱۸۴	۲۹۲	۰	۰	۲,۳۷۸	۹۴	۰	۱۵۶	۰	۶۶۳	۳۸	۰	۱۲	۶,۳۸۴	۰	۱,۰۴۰	۲۲۹	۰	۲۱۰	۰	۱۱,۶۸۰
آذربایجان غربی	۰	۰	۰	۰	۰	۰	۰	۰	۰	۳۵۸	۰	۰	۰	۱,۰۹۰	۰	۰	۰	۰	۰	۰	۱,۴۴۸
اردبیل	۰	۰	۰	۰	۳۱	۰	۰	۰	۰	۰	۰	۰	۰	۷,۹۹۹	۰	۹۹۳	۱,۱۸۷	۰	۱۱۸	۰	۱۰,۲۲۸
اصفهان	۰	۱۲۴	۰	۰	۱,۹۸۴	۱,۰۴۵	۰	۵۱۰	۰	۰	۰	۷۱	۰	۵,۸۹۲	۰	۱,۶۷۷	۴۸۸	۲۳۶	۳۶۸	۰	۱۲,۳۹۵
البرز	۰	۰	۰	۰	۰	۰	۰	۰	۰	۰	۰	۰	۰	۴,۹۲۳	۰	۳۳۰	۰	۰	۰	۰	۵,۲۵۳
ایلام	۰	۰	۰	۰	۰	۲	۰	۰	۰	۷۹۵	۰	۰	۰	۳,۰۳۳	۰	۴۷۰	۸۱۱	۰	۲۶۹	۰	۵,۳۸۰
بوشهر	۰	۴۴	۰	۰	۰	۶۶۴	۰	۰	۰	۰	۰	۰	۰	۴,۷۱۱	۰	۱۹۱	۰	۰	۰	۰	۵,۶۱۰
تهران	۰	۹۳۳	۰	۰	۰	۰	۰	۹۰	۶	۲۱۳	۰	۰	۴۲	۴,۶۵۰	۱۲	۱۶۶	۳۱	۰	۰	۰	۶,۱۴۳
چهار محال بختیاری	۰	۰	۰	۰	۰	۰	۰	۰	۰	۴,۴۱۶	۰	۰	۰	۰	۰	۱,۱۱۵	۱,۷۲۴	۰	۰	۰	۷,۲۶۸
خراسان جنوبی	۷	۰	۰	۰	۰	۰	۰	۰	۰	۲۱	۰	۰	۰	۱,۰۹۴	۰	۰	۰	۰	۰	۰	۱,۱۲۲
خراسان رضوی	۲۰	۳,۴۱۵	۵۷۳	۰	۱,۱۰۳	۴۷	۰	۱,۲۳۷	۲۷۳	۵,۹۵۱	۰	۰	۰	۱۰,۰۹۵	۱۶	۳,۸۵۳	۴,۷۵۶	۹۲	۰	۴۳	۳۱,۵۹۵
خراسان شمالی	۰	۰	۰	۰	۰	۰	۰	۰	۴۱۱	۴,۸۴۱	۰	۰	۰	۰	۰	۸۷۱	۰	۰	۰	۰	۶,۱۲۳
خوزستان	۰	۲,۲۳۹	۰	۰	۹۶	۰	۰	۰	۰	۰	۰	۰	۰	۷,۰۳۴	۰	۰	۱,۴۲۲	۰	۰	۰	۱۰,۸۹۱
زنجان	۰	۰	۰	۰	۰	۰	۰	۰	۰	۰	۰	۰	۰	۱,۰۸۹	۰	۲۰۵	۲۶۳	۰	۰	۰	۱,۵۵۷
سمنان	۰	۰	۰	۰	۰	۰	۰	۰	۰	۰	۰	۰	۰	۲,۶۲۱	۰	۱۹۴	۰	۰	۰	۰	۲,۸۱۵
سیستان و بلوچستان	۰	۱,۰۶۵	۰	۲۵۶	۰	۰	۰	۹۷۹	۰	۱۰۸	۰	۰	۰	۷,۷۷۳	۰	۱,۸۵۵	۱,۱۸۸	۰	۰	۰	۱۳,۲۲۴
فارس	۰	۰	۰	۰	۰	۰	۰	۰	۰	۰	۰	۰	۰	۸,۹۳۵	۰	۱,۳۴۷	۱,۸۸۵	۰	۰	۰	۱۲,۱۶۷
قزوین	۰	۰	۰	۰	۱	۰	۰	۰	۰	۴۷	۰	۰	۰	۴,۱۲۹	۰	۲۸	۱۶۷	۰	۰	۰	۴,۳۷۲
قم	۰	۲۸۷	۰	۰	۳۸	۰	۰	۰	۰	۸۱۳	۰	۰	۰	۲,۱۹۲	۰	۰	۰	۰	۰	۰	۳,۳۳۰
کردستان	۰	۰	۰	۰	۰	۲۲۷	۰	۰	۰	۱,۰۰۴	۰	۰	۰	۲,۰۱۳	۰	۱,۴۴۲	۳,۲۷۳	۰	۸۳۴	۰	۸,۷۹۳
کرمان	۱۶	۲۲۸	۷۷	۰	۳۴۷	۰	۰	۰	۰	۱,۶۸۶	۰	۰	۰	۱,۳۴۵	۰	۲,۵۸۲	۱,۳۸۴	۸۶	۸	۰	۷,۶۶۹
کرمانشاه	۰	۰	۰	۰	۰	۸۸	۰	۰	۰	۰	۰	۰	۰	۱,۸۰۱	۰	۹۹	۰	۰	۰	۱,۹۸۸	
کهگیلویه و بویر احمد	۰	۰	۰	۰	۲,۴۶۶	۱۰۱	۴۵۶	۰	۰	۰	۰	۰	۱۴	۰	۰	۰	۲,۷۰۸	۰	۰	۰	۵,۷۴۵
گلستان	۰	۲۶۳	۰	۰	۰	۹۶	۰	۵۹۷	۰	۰	۰	۰	۰	۱۰,۱۰۲	۰	۰	۳,۳۱۷	۰	۰	۰	۱۴,۲۷۵
گیلان	۰	۳,۱۸۱	۰	۰	۰	۰	۰	۰	۰	۰	۰	۰	۰	۱۰,۳۸۴	۰	۲۷۳	۱,۳۸۹	۰	۰	۰	۱۵,۲۲۷
لرستان	۰	۰	۰	۰	۰	۲۶	۰	۰	۰	۲,۷۳۳	۰	۰	۰	۶,۰۲۲	۰	۳۸۶	۲۵۸	۷۰۹	۰	۰	۱۰,۲۳۴
مازندران	۰	۵۴۸	۰	۰	۰	۰	۰	۰	۰	۱,۵۹۱	۰	۰	۰	۹,۲۹۲	۰	۰	۹۱۷	۰	۰	۰	۱۲,۳۴۸
مرکزی	۰	۰	۳۴	۰	۰	۰	۰	۳۲۹	۰	۰	۰	۰	۰	۵,۲۲۴	۰	۰	۱,۴۸۹	۰	۳۸۱	۰	۷,۴۵۷
هرمزگان	۰	۱۶۲	۰	۰	۰	۰	۰	۱,۷۰۹	۰	۸۸۰	۰	۰	۰	۱۱,۶۴۷	۰	۰	۱,۲۱۶	۰	۲۵۶	۰	۱۵,۸۷۰
همدان	۰	۱۱۷	۰	۰	۰	۰	۰	۰	۰	۱,۶۲۰	۰	۰	۰	۸۸۶	۰	۰	۸۴	۰	۴۴۸	۰	۳,۱۵۵
یزد	۰	۲۹۸	۰	۰	۵	۰	۰	۸۸۹	۰	۲,۰۳۳	۲۴	۰	۰	۱,۵۵۴	۳۳	۰	۱,۷۶۷	۱۵۶	۴۵۴	۰	۷,۲۱۳
جمع کل	۲۲۷	۱۳,۳۰۶	۶۸۴	۲۵۶	۸,۴۴۹	۲,۲۹۰	۴۵۶	۶,۴۹۶	۶۹۰	۲۹,۷۷۳	۶۲	۷۱	۴۲	۱۶۰	۱۴۳,۸۱۴	۴۴۷	۱۷,۹۲۸	۳۳,۵۶۵	۳,۲۴۶	۴۳	۲۶۲,۷۷۵

جدول شماره ۱۵

مجموع تعداد ویزیت و خدمت فوق تخصصی به تفکیک رشته تحصیلی و استان

استان	ارتوپدی	ارولوژی	اعصاب و روان	پوست و بیماری های آمیزشی	جراحی	جراحی پلاستیک	جراحی مغز و اعصاب	چشم	خون و انکولوژی	داخلی	داخلی مغز و اعصاب	روماتولوژی	ریه	زنان و زایمان	طب فیزیکی	عفونی	غدد	قلب و عروق	کلیه	کودکان	گوارش	گوش حلق بینی	سایر تخصص ها	بزشکی قانونی	جمع کل
آذربایجان شرقی	۰	۴۶۴۹	۷۰۸۲۳	۰	۳۰۱۵۹	۷۴۸	۰	۱۰۶۲۳	۱۲۹۲۳	۰	۱۶۶۱	۱۹۸۷	۱۲۷۴۵	۱۳۵۶۴	۰	۰	۱۳۵۱۶	۱۶۲۷۹	۳۵۹	۱۴۴۳۱	۷۲۲۰	۱۴۸۴	۳۰۱۲۵	۰	۲۰۹۲۹۶
آذربایجان غربی	۰	۵۸۹۶	۳۰۸۸۸	۰	۰	۰	۰	۵۸۴۷	۹۹۸۸	۰	۰	۰	۶۸۶۲	۰	۰	۰	۵۶۵۲	۵۶۵۲	۱۱۳	۴۰۰۱۶	۷۰۷۱۱	۰	۰	۰	۷۶۹۷۳
اردبیل	۰	۱۰۹۶۵	۰	۰	۳۰۳۳۴	۰	۰	۱۱۶۰۱	۰	۰	۰	۰	۰	۴۰۷۹۴	۰	۰	۰	۲۰۸۲۲	۰	۱۵۴۳۰	۹۰۲۹۹	۰	۱۳۰۲۹۷	۰	۸۰۶۲۲
اصفهان	۴۰۹۹۸	۶۰۳۵۵	۸۸۰۵۹۵	۰	۲۰۵۷۹	۹۴۳	۷۲۵	۴۵۶۶۹	۶۵۹۲	۲۰۰۴۴	۶۰۲۷۲	۱۵۰۳۶۲	۱۴۰۵۹۳	۴۰۰۸۸	۲۰۳۴۵	۳۳۰۳۴۹	۰	۴۴۰۹۸۳	۱۰۰۱۹۵	۲۴۰۴۷۲	۲۸۰۳۴۲	۳۰۴۴۰	۳۳۰۳۱۳	۰	۳۷۹۰۲۵۴
البرز	۰	۰	۰	۰	۰	۰	۰	۴۶۶۹۶	۰	۰	۰	۳۴۸	۰	۰	۰	۰	۱۰۰۷۸۴	۸۸۰۵	۲۴۶	۱۰۰۷۰۶	۱۰۷۸۶	۰	۱۰۷	۰	۳۷۰۴۷۸
ایلام	۰	۰	۰	۰	۰	۰	۰	۳۰۰۵۵	۰	۰	۰	۰	۳۰۱۷۹	۰	۰	۰	۰	۶۰۲۳۳	۶۰۲۳۳	۲۰۰۲۲۷	۲۹۰۷۴۵	۰	۴۰۴۶۸	۰	۷۶۰۱۳۸
بوشهر	۰	۰	۶۸۷۷	۰	۰	۰	۰	۷۰۲۳۵	۴۰۷۳۴	۰	۰	۲۰۹۱۴	۰	۰	۰	۰	۹۰۵۵۶	۸۰۰۳۲	۷۵۲	۴	۱۰۹۵۴	۰	۰	۰	۴۴۰۵۷۷
تهران	۰	۰	۳۱۸۸۰	۰	۴۵۴	۰	۰	۶۰۵۸۵	۳۰۵۹۰	۰	۰	۳۱۸	۵۵۷	۱۸۱۱۲	۰	۲۰۳۳۱	۰	۱۰۰۸۷۲	۶۰۳۰۱	۶۰۱۸۳	۵۰۰۴۲	۰	۱۰۰۸۲	۰	۷۹۰۹۵۹
چهار محال بختیاری	۰	۰	۲۵۰۴۶۴	۰	۰	۰	۰	۱۳۰۳۰۸	۶۷۳	۰	۰	۰	۰	۲۴۰۴۴۳	۰	۰	۱۳۰۵۸۳	۰	۰	۷۰۳۱۰	۱۴۰۰۹۴	۰	۰	۰	۹۸۰۸۷۵
خراسان جنوبی	۰	۴۰۱۷۴	۱۲۰۲۴۳	۰	۰	۰	۰	۰	۰	۰	۰	۰	۰	۲۸۲۴	۰	۰	۰	۳۰۰۷۷	۰	۰	۰	۰	۰	۰	۲۳۰۳۱۸
خراسان رضوی	۳۰۹۲۱	۶۰۳۰۷	۱۶۰۰۰۴۶	۰	۱۹۰۷۹۱	۰	۰	۲۴۰۹۳۱	۸۸۶۱	۰	۰	۲۴۰۶۷۶	۳۱۰۴۵۸	۱۳۰۰۸۴	۰	۰	۳۷۰۵۵۶	۴۱۰۱۳۰	۳۳۰۳۳۷	۲۸۰۶۰۷	۴۵۰۰۴۳	۵۰۱۸۳	۸۰۰۸	۶۴۹	۴۹۰۶۸۷
خراسان شمالی	۰	۰	۱۲۰۳۰۶	۰	۰	۰	۰	۰	۰	۰	۰	۰	۰	۵۰۹۶۷	۰	۰	۱۱۰۵۷۵	۰	۰	۱۸۰۰۱	۸۰۱۵۶	۰	۰	۰	۴۸۰۸۴۱
خوزستان	۰	۴۹۵	۵۹۰۱۷۴	۰	۴۲۵	۰	۰	۴۰۱۷۹	۲۰۴۵۲	۰	۰	۰	۰	۰	۰	۰	۴۷۰۰۹۷	۱۶۶۰۴	۷۰۹۷۳	۱۶۳۰	۱۱۰۵۳۴	۰	۰	۰	۱۵۴۰۰۵۵
زنجان	۰	۲۰۳۳۱	۱۳۰۶۷۲	۰	۴۲۰	۰	۰	۵۰۳۳۳	۰	۰	۰	۰	۰	۱۰۶۲	۰	۰	۵۰۳۷۷	۴۰۳۲۵	۲۰۳۸۷	۶۰۴۳۲	۶۰۱۱۵	۰	۸۹۰	۰	۵۶۰۴۶۶
سمنان	۰	۷۰۹۵۶	۰	۰	۰	۰	۰	۰	۰	۰	۰	۰	۰	۷۶۸	۱۴	۰	۵۰۹۷۱	۵۰۹۷۱	۲۰۷۲۷	۷۳۹	۶۰۵۷۹	۰	۳۷۱	۰	۲۹۰۸۶۶
سیستان و بلوچستان	۰	۱۱۰۷۴۰	۳۵۰۳۹۳	۰	۰	۰	۰	۰	۰	۰	۰	۰	۰	۷۶۷۳	۰	۰	۷۵۵۹۹	۱۹۰۱۸۶	۴۸۱۷	۲۸۰۶۶۳	۱۲۰۰۴۰	۱۸	۰	۰	۱۷۸۰۰۵۳
فارس	۴۰۳۹۹	۰	۶۲۰۲۹۶	۰	۹۰۰	۰	۰	۱۱۰۳۶۸	۶۰۴۰۷	۱۵۸۹	۳۰۴۱۸	۱۰۳۴۴	۰	۳۰۹۰۴	۰	۰	۰	۲۶۰۲۶۲	۴۰۱۴۰	۷۰۹۲۰	۲۲۰۵۶۷	۳۰۱۷۲	۳۰۴۲	۰	۱۶۲۰۷۲۸
قزوین	۰	۳۶۱۸	۹۰۹۲۱	۰	۲۰۲۳۰	۰	۰	۳۰۷۴۴	۲۰۵۰۳	۰	۰	۰	۰	۳۰۴۲۴	۰	۰	۰	۱۱۰۹۱۹	۲۰۹۲۲	۴۰۴۵۳	۴۰۷۹۹	۵۴۲	۰	۰	۶۱۰۰۷۵
قم	۰	۸۰۰۱۶	۲۳۰۳۰۵	۰	۰	۰	۰	۲۰۵۱۳	۰	۰	۰	۰	۰	۹۰۹۷۲	۲۶۸۱	۰	۱۵۰۲۳۳	۹۸۳۷	۰	۶۰۳۱۱	۱۵۰۹۷	۰	۱۳۳	۰	۱۰۰۱۲۶۱
کردستان	۰	۴۶۸۲	۲۴۰۰۲۸	۰	۱۰۹۳۰	۰	۰	۱۱۰۰۳۴	۰	۰	۰	۰	۰	۵۰۱۳۴	۰	۰	۰	۵۳۰۹	۲۰۲۴۲	۱۳۰۹۶۸	۲۴۰۵۲۸	۰	۳۰۸۸۲	۰	۱۲۲۰۲۴۴
کرمان	۰	۹۰۱۸۹	۳۱۰۵۴۰	۰	۳۰۳۰۸	۰	۰	۱۷۰۳۵۲	۸۰۹۴۷	۰	۰	۰	۰	۱۷۰۱۴۱	۰	۰	۱۹۰۱۸۱	۹۰۵۵۶	۱۱۰۰۷۵	۲۲۰۱۶۱	۱۵۰۷۳۳	۱۰۹۰۷	۴۰۹۳۶	۰	۱۸۴۰۰۴۲
کرمانشاه	۷۲۷	۹۰۱۴۳	۳۷۰۶۸۱	۰	۰	۰	۰	۸۰۷۶۰	۷۸۸۱	۵۰۴۵۷	۰	۰	۰	۳۰۳۴۱	۰	۰	۰	۶۰۵۹۳	۰	۳۸۰۴۳	۱۷۰۴۶۴	۴۰۱۸۳	۷۴۱	۰	۱۲۵۰۵۷۸
کهگیلویه و بویر احمد	۰	۰	۱۰۲۷۱	۰	۰	۰	۰	۱۴۰۸۰۳	۲۸۱۹	۴۰۸۵۷	۰	۰	۰	۰	۰	۰	۱۳۰۵۶۳	۰	۰	۴۰۹۳۳	۱۷۰۰۳۸	۰	۰	۰	۵۸۰۲۸۴
گلستان	۰	۵۲۰۰۷	۵۷۰۶۱۳	۰	۲۰۵۳۸	۰	۰	۶۰۰۹۳	۸۰۵۳۵	۰	۰	۰	۰	۳۰۲۵۱	۱۱۶۹۸	۰	۲۱۰۴۴۴	۲۰۰۵۹۴	۸۰۰۰۵	۶۰۳۹۴	۲۸۰۵۹۹	۰	۲۰۰۵۵	۰	۱۸۸۰۰۶۹
گیلان	۱۰۴۳۳	۶۰۰۲۵	۵۷۰۴۳۱	۰	۰	۰	۰	۵۰۱۹۲	۰	۰	۰	۰	۰	۰	۰	۰	۰	۲۱۰۲۲۹	۴۰۹۸۴	۷۰۶۴۲	۱۳۰۰۶۴	۰	۰	۰	۱۲۵۰۷۸۶
لرستان	۰	۳۶۶۲۶	۰	۰	۰	۰	۰	۰	۴۰۹۶۰	۰	۰	۰	۰	۷۵۴۰	۰	۰	۰	۱۹۰۱۸۴	۱۳۰۲۲۳	۱۰۰۱۸۸	۷۰۷۱۴	۰	۰	۰	۹۰۰۵۳۰
مازندران	۰	۹۰۸۵۷	۳۶۰۵۷۱	۹۸۷	۰	۰	۰	۱۷۰۷۶۹	۵۰۵۴۴	۰	۰	۰	۰	۱۱۰۰۴۴	۹۳۱	۰	۰	۳۰۰۹۴	۷۰۵۹۲	۷۰۰۱۸	۷۰۲۹۹	۲۰۲۰۶	۱۰۹۷۰	۰	۱۲۷۰۲۰۴
مرکزی	۱۰۶۸۶	۱۰۵۱۷	۱۴۰۱۶۸	۰	۲۰۷۲۸	۰	۰	۶۰۳۵۳	۲۰۰۲۷	۰	۰	۰	۰	۴۰۷۳۵	۵۰۳۱۸	۱۰۱۷۱	۰	۱۴۰۷۱۴	۶۰۰۰۷	۶۰۲۴۵	۷۶۹۰	۰	۱۰۹۱۲	۰	۷۸۰۶۴۴
هرمزگان	۱۰۴۸۸	۰	۱۶۰۸۳۰	۰	۹۸۲	۰	۰	۲۸۱۳۳	۱۱۰۸۷۸	۰	۰	۰	۰	۴۰۹۴۸	۵۰۰۱۳	۶۰۱۵۹	۰	۲۴۰۱۳۴	۱۴۰۷۷۹	۰	۸۰۹۴۴	۰	۳۰۹۱۲	۰	۱۰۷۵۰۰۶
همدان	۶۶۶	۰	۳۵۰۴۶۶	۰	۲۰۱۶۴	۰	۰	۰	۲۰۰۹۷	۰	۰	۰	۰	۸۰۰۹۹	۴۰۲۷۹	۰	۰	۰	۸۸۶	۰	۱۲۰۸۶۱	۹۹۳	۲۰۰۲۵	۰	۹۳۷۰۰
یزد	۵۰۹۶۸	۵۹۶	۱۲۰۲۵۱	۰	۱۰۳۴۲	۰	۰	۲۰۰۵۴۲	۱۲۰۷۸۷	۰	۰	۰	۰	۹۰۰۳۸	۸۸۱۶۶	۰	۵۰۰۱۵	۶۰۳۸۰	۱۳۰۶۹۹	۳۰۰۵۸	۲۱۰۹۲۷	۵۰۵۷۹	۲۰۹۸۷	۰	۱۲۹۰۱۱۴
جمع کل	۲۵۰۲۸۶	۱۰۵۰۳۸۸	۹۷۶۶۸۹	۲۰۹۱۷	۵۲۰۳۱۷	۳۰۳۲۸۶	۱۰۲۱۱	۳۹۷۰۹۸۲	۱۵۷۰۵۳۴	۱۳۰۹۴۷	۱۳۰۹۱۵	۳۶۰۷۹۷	۱۳۰۹۱۵	۲۰۷۰۷۲۵	۸۹۰۱۰۰	۲۰۳۵۹	۸۰۳۸۹	۳۴۰۱۴۰	۴۲۸۳۸۰	۱۶۶۰۱۹۱	۲۶۵۶۷۴	۲۸۰۷۰۷	۹۲۰۴۶۶	۶۴۹	۳۸۵۷۰۲۳۳

جدول شماره ۱۶

درصد تجویز خدمت فوق تخصصی به تفکیک رشته تحصیلی و استان

استان	ارولوژی	اعصاب و روان	جراحی	جراحی مغز و اعصاب	چشم	خون و انکولوژی	داخلی	داخلی مغز و اعصاب	روماتولوژی	ریه	زنان و زایمان	طب فیزیکی	عفونی غدد	قلب و عروق	کلیه	کودکان	گوارش	گوش حلق بینی	سایر تخصص‌ها	پزشکی قانونی	جمع کل
آذربایجان شرقی	۴٪	۰٪	۰٪	۰٪	۲۲٪	۱٪	۰٪	۹٪	۰٪	۵٪	۰٪	۰٪	۰٪	۳۹٪	۰٪	۷٪	۳٪	۰٪	۷٪	۰٪	۶٪
آذربایجان غربی	۰٪	۰٪	۰٪	۰٪	۰٪	۰٪	۰٪	۰٪	۰٪	۵٪	۰٪	۰٪	۰٪	۱۹٪	۰٪	۰٪	۰٪	۰٪	۰٪	۰٪	۲٪
اردبیل	۰٪	۰٪	۰٪	۰٪	۰٪	۰٪	۰٪	۰٪	۰٪	۰٪	۰٪	۰٪	۰٪	۳۸٪	۰٪	۶٪	۱۳٪	۰٪	۱٪	۰٪	۱۳٪
اصفهان	۰٪	۰٪	۰٪	۰٪	۴٪	۱۶٪	۰٪	۸٪	۰٪	۰٪	۰٪	۳٪	۰٪	۱۳٪	۰٪	۷٪	۲٪	۷٪	۱٪	۰٪	۳٪
البرز	۰٪	۰٪	۰٪	۰٪	۰٪	۰٪	۰٪	۰٪	۰٪	۰٪	۰٪	۰٪	۰٪	۵۶٪	۰٪	۳٪	۰٪	۰٪	۰٪	۰٪	۱۴٪
ایلام	۰٪	۰٪	۰٪	۰٪	۰٪	۰٪	۰٪	۰٪	۰٪	۲۵٪	۰٪	۰٪	۰٪	۴۸٪	۰٪	۲٪	۳٪	۰٪	۶٪	۰٪	۷٪
بوشهر	۰٪	۱٪	۰٪	۰٪	۰٪	۱۴٪	۰٪	۰٪	۰٪	۰٪	۰٪	۰٪	۰٪	۴۹٪	۰٪	۰٪	۱۰٪	۰٪	۰٪	۰٪	۱۳٪
تهران	۰٪	۳٪	۰٪	۰٪	۰٪	۰٪	۰٪	۱۶٪	۲٪	۱۳٪	۰٪	۰٪	۲٪	۴۳٪	۰٪	۳٪	۱٪	۰٪	۰٪	۰٪	۸٪
چهارمحال بختیاری	۰٪	۰٪	۰٪	۰٪	۰٪	۰٪	۰٪	۰٪	۰٪	۱۸٪	۰٪	۰٪	۰٪	۰٪	۰٪	۱۵٪	۱۲٪	۰٪	۰٪	۰٪	۷٪
خراسان جنوبی	۰٪	۰٪	۰٪	۰٪	۰٪	۰٪	۰٪	۰٪	۰٪	۱٪	۰٪	۰٪	۰٪	۳۶٪	۰٪	۰٪	۰٪	۰٪	۰٪	۰٪	۵٪
خراسان رضوی	۰٪	۲٪	۳٪	۰٪	۴٪	۱٪	۰٪	۲۴٪	۱٪	۱۹٪	۰٪	۰٪	۰٪	۲۵٪	۰٪	۱۳٪	۱۱٪	۲٪	۰٪	۷٪	۶٪
خراسان شمالی	۰٪	۰٪	۰٪	۰٪	۰٪	۰٪	۰٪	۰٪	۶٪	۸۱٪	۰٪	۰٪	۰٪	۰٪	۰٪	۰٪	۱۱٪	۰٪	۰٪	۰٪	۱۳٪
خوزستان	۰٪	۴٪	۰٪	۰٪	۲٪	۰٪	۰٪	۰٪	۰٪	۰٪	۰٪	۰٪	۰٪	۴۲٪	۰٪	۰٪	۱۳٪	۰٪	۰٪	۰٪	۷٪
زنجان	۰٪	۰٪	۰٪	۰٪	۰٪	۰٪	۰٪	۰٪	۰٪	۰٪	۰٪	۰٪	۰٪	۲۵٪	۰٪	۹٪	۴٪	۰٪	۰٪	۰٪	۳٪
سمنان	۰٪	۰٪	۰٪	۰٪	۰٪	۰٪	۰٪	۰٪	۰٪	۰٪	۰٪	۰٪	۰٪	۴۴٪	۰٪	۲۶٪	۰٪	۰٪	۰٪	۰٪	۹٪
سیستان و بلوچستان	۰٪	۳٪	۰٪	۵۳٪	۰٪	۰٪	۰٪	۲۳٪	۰٪	۱٪	۰٪	۰٪	۰٪	۴۱٪	۰٪	۶٪	۱۰٪	۰٪	۰٪	۰٪	۷٪
فارس	۰٪	۰٪	۰٪	۰٪	۰٪	۰٪	۰٪	۰٪	۰٪	۰٪	۰٪	۰٪	۰٪	۳۴٪	۰٪	۱۷٪	۸٪	۰٪	۰٪	۰٪	۷٪
قزوین	۰٪	۰٪	۰٪	۰٪	۰٪	۰٪	۰٪	۰٪	۰٪	۱٪	۰٪	۰٪	۰٪	۳۵٪	۰٪	۱٪	۳٪	۰٪	۰٪	۰٪	۷٪
قم	۰٪	۱٪	۰٪	۰٪	۲٪	۰٪	۰٪	۰٪	۰٪	۸٪	۰٪	۰٪	۰٪	۲۳٪	۰٪	۰٪	۰٪	۰٪	۰٪	۰٪	۳٪
کردستان	۰٪	۰٪	۰٪	۰٪	۰٪	۲٪	۰٪	۰٪	۰٪	۲۰٪	۰٪	۰٪	۰٪	۳۸٪	۰٪	۱۰٪	۱۳٪	۰٪	۲۱٪	۰٪	۷٪
کرمان	۰٪	۱٪	۲٪	۰٪	۲٪	۰٪	۰٪	۰٪	۰٪	۱۰٪	۰٪	۰٪	۰٪	۱۳٪	۰٪	۱۲٪	۹٪	۵٪	۰٪	۰٪	۴٪
کرمانشاه	۰٪	۰٪	۰٪	۰٪	۰٪	۱٪	۰٪	۰٪	۰٪	۰٪	۰٪	۰٪	۰٪	۱۳٪	۰٪	۰٪	۱٪	۰٪	۰٪	۰٪	۲٪
کهگیلویه و بویر احمد	۰٪	۰٪	۰٪	۰٪	۱۷٪	۴٪	۰٪	۰٪	۰٪	۰٪	۰٪	۰٪	۰٪	۰٪	۰٪	۱۶٪	۰٪	۰٪	۰٪	۰٪	۱۰٪
گلستان	۰٪	۰٪	۰٪	۰٪	۰٪	۱٪	۰٪	۱۱٪	۰٪	۰٪	۰٪	۰٪	۰٪	۴۹٪	۰٪	۰٪	۱۳٪	۰٪	۰٪	۰٪	۸٪
گیلان	۰٪	۶٪	۰٪	۰٪	۰٪	۰٪	۰٪	۰٪	۰٪	۰٪	۰٪	۰٪	۰٪	۴۹٪	۰٪	۴٪	۱۱٪	۰٪	۰٪	۰٪	۱۳٪
لرستان	۰٪	۰٪	۰٪	۰٪	۰٪	۰٪	۰٪	۰٪	۰٪	۲۵٪	۰٪	۰٪	۰٪	۳۱٪	۳٪	۴٪	۹٪	۰٪	۰٪	۰٪	۱۱٪
مازندران	۰٪	۱٪	۰٪	۰٪	۰٪	۰٪	۰٪	۰٪	۰٪	۱۴٪	۰٪	۰٪	۰٪	۳۰٪	۰٪	۰٪	۱۳٪	۰٪	۰٪	۰٪	۸٪
مرکزی	۰٪	۱٪	۰٪	۰٪	۰٪	۰٪	۰٪	۲۸٪	۰٪	۰٪	۰٪	۰٪	۰٪	۳۶٪	۰٪	۱۹٪	۰٪	۲۰٪	۰٪	۰٪	۹٪
هرمزگان	۰٪	۱٪	۰٪	۰٪	۰٪	۰٪	۰٪	۲۸٪	۰٪	۱۸٪	۰٪	۰٪	۰٪	۴۸٪	۰٪	۰٪	۱۴٪	۰٪	۷٪	۰٪	۱۵٪
همدان	۰٪	۰٪	۰٪	۰٪	۰٪	۰٪	۰٪	۰٪	۰٪	۲۰٪	۰٪	۰٪	۰٪	۱۰۰٪	۰٪	۰٪	۱٪	۰٪	۲۲٪	۰٪	۳٪
یزد	۰٪	۲٪	۰٪	۰٪	۰٪	۰٪	۰٪	۱۰۰٪	۰٪	۲۲٪	۰٪	۰٪	۰٪	۲۴٪	۰٪	۰٪	۸٪	۳٪	۱۵٪	۰٪	۵٪
جمع کل	۰٪	۱٪	۱٪	۲۱٪	۳٪	۲٪	۳٪	۱۸٪	۱٪	۱۴٪	۰٪	۳٪	۱٪	۳۴٪	۰٪	۷٪	۸٪	۲٪	۴٪	۷٪	۷٪

جدول شماره ۱۷

هزینه ویزیت فوق تخصصی به تفکیک رشته تحصیلی و استان

استان	ارتوپدی	ارولوژی	اعصاب و روان	پوست و بیماری‌های آمیزشی	جراحی	جراحی پلاستیک	جراحی مغز و اعصاب	چشم	خون و انکولوژی	داخلی	داخلی مغز و اعصاب	روماتولوژی
آذربایجان شرقی	۰	۴۸۷,۵۵۹,۸۰۰	۷,۷۰۴,۹۹۵,۴۰۰	۰	۳۳۲,۱۳۴,۸۰۰	۷۹,۶۹۵,۰۰۰	۰	۸۸۹,۲۹۸,۲۰۰	۱,۲۸۶,۵۵۱,۶۰۰	۰	۱۶۲,۹۰۸,۲۰۰	۲۱۴,۴۴۳,۶۰۰
آذربایجان غربی	۰	۶۰۲,۲۵۲,۰۰۰	۳,۳۸۵,۴۸۹,۸۰۰	۰	۰	۰	۰	۹۷۹,۲۳۳,۰۰۰	۶۴۰,۰۹۵,۴۰۰	۰	۰	۰
اردبیل	۰	۲۲۰,۰۰۵,۵۱۲	۰	۰	۳۷۱,۹۵۵,۶۰۰	۰	۰	۱,۲۹۰,۲۴۶,۴۷۰	۰	۰	۰	۰
اصفهان	۵۴۹,۶۸۹,۰۰۰	۷۰۰,۴۸۷,۲۰۰	۹,۶۹۹,۸۵۴,۵۰۰	۰	۲۸۲,۴۱۰,۸۰۰	۱۰۳,۶۹۱,۰۰۰	۷۸,۸۷۴,۶۰۰	۴,۷۹۱,۴۳۴,۲۰۰	۶۰,۸۶۲,۰۶۰۰	۲۳۴,۸۱۶,۲۰۰	۶۳۲,۶۶۹,۸۰۰	۱,۶۸۳,۲۹۱,۴۰۰
البرز	۰	۰	۰	۰	۰	۰	۰	۵۱۵,۲۹۵,۲۰۰	۰	۰	۰	۳۸,۳۹۸,۴۰۰
ایلام	۰	۰	۰	۰	۰	۰	۰	۳۳۶,۸۰۷,۸۰۰	۰	۰	۰	۰
بوشهر	۰	۷۴۸,۷۷۵,۶۰۰	۰	۰	۰	۰	۰	۸۰۰,۶۹۷,۲۰۰	۴۴۵,۵۵۲,۸۰۰	۰	۰	۳۳۳,۴۷۸,۸۰۰
تهران	۰	۰	۳,۴۵۶,۶۴۰,۶۰۰	۰	۴۹,۷۳۹,۲۰۰	۰	۰	۷۱۶,۹۸۸,۳۰۰	۳۹۳,۱۴۶,۶۰۰	۰	۵۱,۳۴۱,۴۰۰	۳۳,۹۴۳,۰۰۰
چهار محال بختیاری	۰	۰	۱,۳۸۶,۵۸۹,۴۰۰	۰	۰	۰	۰	۷۲۹,۱۴۱,۰۰۰	۳۲,۱۶۷,۸۰۰	۰	۰	۰
خراسان جنوبی	۰	۴۵۰,۲۱۰,۶۰۰	۱,۴۲۸,۴۰۷,۴۰۰	۰	۰	۰	۰	۰	۰	۰	۰	۰
خراسان رضوی	۴۲۹,۱۴۲,۰۰۰	۶۸۸,۹۹۱,۸۰۰	۱۷,۲۴۸,۶۱۱,۸۰۰	۰	۲,۱۰۰,۱۲۶,۰۰۰	۰	۰	۲,۵۳۶,۸۰۲,۸۰۰	۹۴,۰۵۰,۳۰۹,۰۰۰	۰	۴۱۶,۸۵۳,۵۰۰	۲,۶۳۵,۱۴۷,۹۰۰
خراسان شمالی	۰	۰	۱,۳۴۹,۷۳۵,۸۰۰	۰	۰	۰	۰	۰	۲۴۸,۱۱۰,۸۰۰	۰	۰	۶۹۴,۲۹۶,۴۰۰
خوزستان	۰	۵۴۴,۴۰۸,۲۰۰	۶,۲۴۰,۲۱۷,۰۰۰	۰	۴۶,۷۳۷,۶۰۰	۰	۰	۴۴,۰۰۵۹,۲۰۰	۲۶۸,۵۵۶,۴۰۰	۰	۰	۳۷۴,۱۷۱,۸۰۰
زنجان	۰	۳۶۱,۰۷۲,۰۰۰	۱,۲۹۹,۹۴۰,۴۰۰	۰	۴۵,۲۲۲,۸۰۰	۰	۰	۵۸۴,۶۳۷,۲۰۰	۰	۰	۰	۵۷۵,۸۶۶,۲۰۰
سمنان	۰	۰	۸۹۱,۴۵۶,۶۰۰	۰	۰	۰	۰	۰	۱۳۴,۹۱۱,۰۰۰	۰	۰	۱۸۴,۳۶۷,۴۰۰
سیستان و بلوچستان	۰	۱,۲۸۰,۲۹۱,۶۰۰	۳,۷۵۴,۴۳۰,۴۰۰	۰	۰	۰	۲۲,۲۱۸,۰۰۰	۲,۰۰۸,۲۴۶,۸۰۰	۱,۵۱۱,۰۶۴,۸۰۰	۰	۳۶۹,۴۰۵,۴۰۰	۳۷۸,۸۳۵,۲۰۰
فارس	۱,۷۱۱,۶۵۱,۸۰۰	۰	۲۷,۵۴۵,۰۶۳,۲۰۰	۰	۳۱۶,۹۶۹,۰۰۰	۰	۰	۵,۱۵۶,۶۵۴,۵۰۰	۲,۸۴۱,۹۷۳,۶۰۰	۶۲,۰۱۸۳,۶۰۰	۱,۳۰۱,۷۱۶,۶۰۰	۵۵۸,۹۲۹,۲۰۰
قزوین	۰	۳۹۷,۴۰۸,۲۰۰	۱,۰۰۸,۷۸۶,۷,۲۰۰	۰	۲۴۴,۷۰۸,۸۰۰	۰	۰	۴۰,۹۶۹,۸,۸۰۰	۲۷۳,۴۰۶,۰۰۰	۰	۰	۵۶۸,۲۳۳,۴۰۰
قم	۰	۷۶۸,۲۳۴,۶۰۰	۲,۲۰۳,۵۸۰,۴۰۰	۰	۰	۰	۰	۲۳۵,۶۵۷,۸۰۰	۰	۰	۹۹۵,۱۴۸,۰۰۰	۵۸۱,۳۷۶,۶۰۰
کردستان	۰	۵۱۳,۴۶۵,۴۰۰	۲,۶۷۲,۷۴۹,۰۰۰	۲۱۲,۷۷۵,۲۰۰	۰	۰	۰	۱,۲۱۲,۵۶۸,۰۰۰	۱,۰۰۸,۹۸۱,۶۰۰	۰	۰	۰
کرمان	۰	۱,۰۰۶,۸۷۸,۶۰۰	۳,۴۸۵,۱۷۰,۲۰۰	۰	۳۵۵,۴۹۶,۴۰۰	۴۹,۱۳۳,۰۰۰	۰	۱,۵۷۱,۵۳۷,۴۰۰	۹۸۵,۲۱۶,۴۰۰	۰	۰	۴۷۱,۰۷۶,۲۰۰
کرمانشاه	۷۸,۴۰۵,۶۰۰	۱,۰۰۴,۱۹۶,۲۰۰	۴,۰۹۸,۱۵۷,۰۰۰	۰	۰	۰	۰	۹۶۱,۰۶۹,۲۰۰	۸۵۲,۳۴۹,۴۰۰	۵۹۸,۹۱۰,۲۰۰	۰	۶۲۸,۷۵۹,۸۰۰
کهگیلویه و بویر احمد	۰	۰	۱۳۶,۳۰۴,۰۰۰	۰	۰	۰	۰	۱,۲۸۴,۵۶۷,۲۰۰	۲۶۲,۰۸۹,۸۰۰	۴۶۳,۱۶۲,۰۰۰	۰	۰
گلستان	۰	۵۴۳,۲۷۹,۱۰۰	۶,۲۹۵,۱۱۸,۲۰۰	۰	۲۷۸,۳۱۱,۶۰۰	۳۱,۸۸۳,۶۰۰	۰	۶۶۹,۷۷۲,۶۰۰	۹۲۵,۴۰۰,۶۰۰	۰	۵۵۲,۳۰۰,۰۰۰	۱,۲۸۲,۱۳۲,۶۰۰
گیلان	۱۵۷,۸۴۷,۲۰۰	۶۶۱,۵۲۵,۲۰۰	۶,۰۶۲,۷۲۹,۶۰۰	۰	۰	۰	۰	۵۶۹,۹۲۳,۲۰۰	۰	۰	۰	۹۶۳,۷۵۰,۲۰۰
لرستان	۰	۳۹۷,۹۱۹,۲۰۰	۰	۰	۰	۰	۰	۵۴۳,۶۳۳,۲۰۰	۹۵۹,۸۴۰,۰۰۰	۰	۰	۰
مازندران	۰	۱,۵۱۷,۳۱۷,۱۰۰	۶,۴۵۲,۹۸۹,۰۰۰	۱۷۷,۸۱۴,۸۰۰	۷۲۵,۳۴۹,۶۰۰	۰	۰	۲,۲۰۱,۷۵۴,۸۰۰	۶۰۲,۴۵۶,۴۰۰	۰	۰	۱۳۳,۴۷۷,۹۰۰
مرکزی	۱۸۵,۴۵۹,۴۰۰	۱۶۶,۲۶۹,۶۰۰	۱,۵۷۰,۴۱۲,۲۰۰	۰	۲۹۴,۶۴۴,۰۰۰	۷۱,۱۱۸,۶۰۰	۰	۶۹۵,۰۱۱,۸۰۰	۲۱۶,۷۰۶,۰۰۰	۰	۹۱,۷۳۲,۲۰۰	۵۸۲,۸۰۳,۲۰۰
هرمزگان	۱۶۱,۶۳۵,۶۰۰	۰	۱,۵۱۹,۷۶۶,۲۰۰	۰	۱۰۷,۴۷۳,۸۰۰	۰	۰	۳۰۹,۵۳۷,۲۰۰	۱,۳۰۶,۰۱۹,۴۰۰	۰	۴۸۸,۳۱۳,۰۰۰	۵۴۴,۹۷۸,۰۰۰
همدان	۷۴,۵۹۲,۰۰۰	۰	۳,۸۳۲,۵۳۳,۶۰۰	۰	۲۳۵,۲۶۸,۶۰۰	۰	۰	۲۶۶,۲۴۰,۰۰۰	۳۴۴,۵۹۷,۴۰۰	۰	۰	۴۶۳,۲۰۱,۲۰۰
یزد	۶۵۷,۱۰۳,۳۰۰	۶۵,۳۶۶,۰۰۰	۱,۳۲۱,۴۵۳,۴۰۰	۰	۱۴۸,۶۱۰,۰۰۰	۳۳,۰۰۷,۸۰۰	۰	۲,۲۸۲,۷۹۸,۷۰۰	۱,۴۰۱,۴۳,۸۰۰	۰	۰	۱,۰۳۱,۱۱۸,۴۰۰
جمع کل	۴,۰۰۵,۵۲۵,۹۰۰	۱۱,۷۸۷,۱۳۷,۹۱۲	۱۲۷,۳۷۹,۰۳۷,۹۰۰	۳۹,۰۵۹,۰۰۰	۵۹,۴۵۰,۰۵۸,۶۰۰	۳۶۸,۵۲۹,۰۰۰	۱۰۱,۰۹۲,۶۰۰	۳۴,۹۱۱,۴۸۳,۹۷۰	۱۹,۰۰۶,۲۶۹,۹۰۰	۱,۹۰۷,۰۷۲,۰۰۰	۵,۰۶۲,۲۸۸,۱۰۰	۱۴,۷۵۵,۹۷۶,۸۰۰

ادامه جدول شماره ۱۷

هزینه ویزیت فوق تخصصی به تفکیک رشته تحصیلی و استان

استان	ریه	زنان و زایمان	طب فیزیکی	عفونی	غدد	قلب و عروق	کلیه	کودکان	گوارش	گوش حلق بینی	سایر تخصص‌ها	پزشکی قانونی	جمع کل
آذربایجان شرقی	۱,۲۹۰,۰۰۲,۸۶۰,۰۰	۱,۴۲۹,۸۰۳,۹۰۰	.	.	۳,۶۱۸,۱۲۶,۸۰۰	۱,۰۷۱,۸۸۰,۶۰۰	۳۸۸,۰۶۶,۰۰	۱,۴۴۸,۸۱۷,۹۰۰	۷۶۳,۵۲۶,۴۰۰	۱,۶۱۹,۹۴۵,۷۰۰	۳۱۵,۲۲۲,۶۰۰	.	۲۱,۴۰۶,۹۴۹,۴۰۰
آذربایجان غربی	۷۱۱,۷۵۴,۴۰۰	۴۹۶,۵۳۷,۳۰۰	۱۰,۹۱۵,۸۰۰	۴۳۸,۸۸۸,۸۰۰	۸۴۳,۸۸۹,۴۰۰	.	.	.	۸,۱۰۹,۰۴۵,۷۰۰
اردبیل	.	۵۳۶,۰۶۸,۹۳۶	.	.	.	۱,۴۰۴,۲۰۵,۶۰۰	.	۱,۶۱۵,۸۲۴,۰۰۰	۸۸۸,۶۲۸,۰۰	.	۱,۴۶۱,۹۴۲,۲۸۰	.	۷,۷۸۹,۱۱۱,۱۹۸
اصفهان	۱,۶۰۰,۹۰۵,۶۰۰	۴۴۸,۲۰۰,۲۰۰	۲۴۹,۶۲۱,۴۰۰	.	۳,۶۶۱,۱۰۶,۴۰۰	۴,۲۸۴,۰۶۷,۲۰۰	۱,۱۱۷,۴۶۱,۸۰۰	۲,۵۸۴,۴۵۳,۲۰۰	۳,۰۵۴,۱۵۱,۸۰۰	۳۵۱,۴۶۸,۰۰۰	۳,۶۱۰,۷۳۰,۲۰۰	.	۴,۰۳۱,۸۰۰,۲۳,۹۰۰
البرز	۱,۱۸۶,۰۳۲,۴۰۰	۴۲۰,۹۵۴,۸۰۰	۲۷,۵۵۲,۰۰۰	۱,۱۳۸,۵۸۰,۸۰۰	۱۹۵,۹۶۶,۴۰۰	.	۱۱,۹۸۴,۰۰۰	.	۳,۵۳۴,۶۶۴,۰۰۰
ایلام	۲۵۶,۱۰۴,۸۰۰	.	.	.	۳۳۷,۱۷۴,۸۰۰	۳۵۷,۶۶۶,۴۰۰	۶۶۲,۳۱۳,۴۰۰	۲,۱۶۵,۵۳۶,۸۰۰	۳,۱۷۶,۱۸۹,۸۰۰	.	۴۶۰,۱۷۰,۲۰۰	.	۷,۷۶۱,۹۶۴,۰۰۰
بوشهر	۲۷۴,۶۹۴,۰۰۰	.	.	.	۸۷۷,۹۸۰,۶۰۰	۵۲۱,۳۶۹,۷۰۰	۸۵۰,۶۹,۴۰۰	۴۴۸,۰۰۰	۱۹۰,۵۲۶,۰۰۰	.	.	.	۴,۲۶۸,۵۹۲,۱۰۰
تهران	۱۷۵,۷۰۰,۰۰۰	۳۳۶,۰۹۵,۲۰۰	.	۲۴۰,۰۰۹,۰۰۰	.	۶۸۲,۲۴۹,۴۰۰	۶۹۱,۶۷۸,۴۰۰	۶۶۱,۷۸۴,۲۰۰	۵۵۱,۴۲۲,۲۰۰	.	۱۱۸,۹۸۱,۸۰۰	.	۸,۱۵۹,۶۱۹,۳۰۰
چهارمحال بختیاری	۱,۰۵۸,۰۹۶,۲۰۰	.	.	.	۷۴۴,۳۸۲,۸۰۰	.	.	۳۳۴,۹۲۶,۲۰۰	۶۷۳,۱۷۸,۸۰۰	.	.	.	۴,۹۵۸,۴۸۲,۲۰۰
خراسان جنوبی	۳۰۲,۹۵۵,۸۰۰	۲۱۳,۲۳۳,۴۰۰	۲,۳۹۴,۹۰۷,۲۰۰
خراسان رضوی	۲,۷۸۸,۵۴۶,۶۰۰	۱,۳۰۰,۸۵۶,۲۰۰	.	.	۴,۱۱۳,۸۱۰,۴۰۰	۳,۳۵۶,۸۲۸,۳۰۰	۳,۶۲۱,۲۵۶,۸۰۰	۲,۷۱۳,۴۰۴,۴۰۰	۴,۴۲۰,۴۶۷,۸۰۰	۵۶۰,۵۳۶,۲۰۰	۸۹۰,۱۳۹,۶۰۰	۶۷,۰۰۹,۶۰۰	۵۰,۸۲۹,۰۳۵,۶۰۰
خراسان شمالی	۱۲۳,۲۰۱,۴۰۰	.	.	.	۱,۲۷۰,۶۵۱,۲۰۰	.	.	۱,۸۱,۲۳۰,۰۰۰	۷۹۷,۸۷۱,۲۰۰	.	.	.	۴,۶۶۵,۰۹۶,۸۰۰
خوزستان	۴,۴۰۵,۳۸۰,۷۰۰	۱,۰۴۳,۰۹۱,۷۰۰	۸۰۳,۰۹۰,۴۰۰	۱,۷۸,۷۴۰,۸۰۰	۱,۰۵۸,۷۵,۴۰۰	.	.	.	۱,۴۸۶,۰۳۲۹,۲۰۰
زنجان	۲۰۴,۳۳۲,۰۰۰	۴۵۰,۳۴۹,۲۰۰	.	.	۵۸۷,۶۵۵,۶۰۰	۳۶۰,۱۵۲,۸۰۰	۴۸۵,۶۰۴,۰۰۰	۲۳۸,۹۹۴,۰۰۰	۶۴۱,۵۷۹,۴۰۰	.	۹۷,۴۶۲,۴۰۰	.	۶,۰۳۲,۷۶۸,۰۰۰
سمنان	۸۳,۸۲۶,۰۰۰	۵۷,۳۶۶,۶۰۰	۱۶,۵۲۲,۷۴۰	.	۱۴۶,۵۰۵,۲۰۰	۳۷۲,۱۹۲,۴۰۰	۳۰۲,۷۰۹,۸۰۰	۵۸,۹۶۱,۰۰۰	۷۴۴,۱۳۱,۲۰۰	.	۴۰,۵۵۱,۰۰۰	.	۳,۰۳۳,۴۹۸,۹۴۰
سیستان و بلوچستان	۸۱۱,۷۰۶,۰۰۰	۱,۳۳۵,۴۴۱,۲۰۰	.	.	۸۲۸,۴۹۷,۶۰۰	۱,۲۴۹,۵۵۰,۴۰۰	۵۳۰,۸۹۵,۴۰۰	۲,۹۴۶,۳۰۱,۴۰۰	۱,۱۸۵,۳۷۸,۶۰۰	۲۰۱,۶۰۰	.	.	۱,۸۰۱,۴۱۷,۸۰۰
فارس	.	۱,۸۶۸,۴۱۵,۴۰۰	.	.	.	۶,۶۴۵,۳۷۱,۰۰۰	۱,۶۱۰,۰۹۸,۲۰۰	۲,۷۳۶,۹۱۵,۲۰۰	۷,۹۲۱,۵۷۲,۸۰۰	۱,۴۹۳,۸۵۷,۸۰۰	۱,۳۶۴,۴۷۶,۷۰۰	.	۶۳,۶۹۳,۷۴۸,۶۰۰
قزوین	۳۶۸,۱۵۲,۴۰۰	۲۰۱,۴۷۴,۰۰۰	.	.	۴۳۸,۷۱۵,۲۰۰	۸۵۴,۲۴۶,۴۰۰	۳۱۹,۸۷۲,۰۰۰	۴۸۴,۸۰۴,۶۰۰	۵۰۶,۹۸۷,۶۰۰	۶۰۰,۸۸۰,۰۰۰	.	.	۶,۲۱۵,۶۶۲,۶۰۰
قم	۸۷۷,۳۳۸,۰۰۰	.	.	۲۵۶,۷۱۶,۶۰۰	۱,۴۶۲,۳۸۵,۴۰۰	۷۳۲,۷۲۳,۶۰۰	.	۶۲۲,۱۹۲,۲۰۰	۱,۴۹۴,۹۳۹,۶۰۰	.	۱۲,۸۴۷,۸۰۰	.	۱۰,۲۴۳,۱۴۰,۶۰۰
کردستان	۴۵۱,۷۹۵,۴۰۰	۴۹۵,۹۸۷,۸۰۰	.	.	۱,۱۸۵,۱۷۹,۸۰۰	۳۶۲,۱۴۵,۰۰۰	۲۴۴,۰۶۶,۲۰۰	۱,۳۷۱,۵۷۳,۰۰۰	۲,۳۳۰,۱۶۷,۰۰۰	.	۳۳۳,۲۹۱,۰۰۰	.	۱۲,۴۷۴,۷۴۴,۴۰۰
کرمان	۱,۶۹۲,۵۲۱,۶۰۰	۷۷۴,۲۳۴,۴۰۰	.	۱۶,۲۴۰,۰۰۰	۲,۰۹۸,۱۹۱,۲۰۰	۹۱۳,۳۸۳,۸۰۰	۱,۰۲۱۳,۴۱۹,۲۰۰	۲,۱۵۸,۵۶۱,۲۰۰	۱,۵۷۱,۶۷۲,۲۰۰	۲۰۰,۳۰۲,۲۰۰	۵۴۱,۶۹۵,۰۰۰	.	۱۹,۴۰۴,۸۲۹,۰۰۰
کرمانشاه	۳۶۶,۰۶۰,۸۰۰	.	.	.	۷۳۳,۸۷۸,۴۰۰	۱,۳۳۳,۹۲۴,۰۰۰	.	۴۲۱,۸۰۷,۴۰۰	۱,۹۰۸۰,۸۹,۴۰۰	۴۵۹,۳۱۷,۶۰۰	۸۱,۱۷۴,۸۰۰	.	۱۳,۵۱۶,۰۹۹,۸۰۰
کهگیلویه و بویر احمد	۱,۳۵۰,۹۳۰,۰۰۰	.	.	۵۲۲,۱۲۵,۸۰۰	۱,۴۸۲,۰۶۹,۴۰۰	.	.	.	۵,۵۰۱,۲۴۸,۲۰۰
گلستان	۳۵۶,۱۲۰,۲۰۰	.	.	.	۲,۳۵۱,۲۷۷,۶۰۰	۱,۱۴۷,۶۴۵,۸۰۰	۸۸۴,۲۹۰,۴۰۰	۷۰۰,۴۰۴,۶۰۰	۲,۷۸۱,۶۵۷,۲۰۰	.	۷۰۵,۵۱۴,۴۶۰	.	۱۹,۵۰۵,۶۰۰,۵۶۰
گیلان	۱,۱۸۴,۳۹۴,۴۰۰	۵۴۷,۲۵۸,۶۰۰	۸۰۴,۷۳۱,۴۰۰	۱,۲۸۸,۳۸۳,۰۰۰	.	.	.	۱۲,۲۴۰,۵۴۲,۸۰۰
لرستان	۸۹۴,۵۴۲,۶۰۰	۸۲۸,۸۰۲,۸۰۰	.	.	۴۸۴,۶۵۲,۰۰۰	۱,۴۰۱,۰۵۴,۲۰۰	۱,۴۰۸,۰۵۲,۸۰۰	۱,۰۷۷,۳۰۵,۶۰۰	۷۶۷,۰۰۴,۰۰۰	.	.	.	۸,۷۶۱,۷۹۶,۴۰۰
مازندران	۱,۰۳۷,۱۷۶,۰۰۰	۵۰,۰۶۴,۰۰۰	.	.	۱۱۸,۲۱۴,۶۰۰	۲,۵۶۲,۹۱۴,۳۰۰	۱,۱۳۷,۳۱۹,۹۰۰	۷۸۸,۷۵۱,۴۰۰	۷۳۶,۹۵۷,۵۰۰	۲۴۲,۲۲۱,۰۰۰	۳۳۷,۴۳۳,۸۰۰	.	۱۸,۷۲۱,۸۱۲,۱۰۰
مرکزی	۵۱۸,۷۷۰,۰۰۰	۱۴۱,۰۱۷,۴۰۰	.	.	۶۵۹,۱۲۴,۲۰۰	۱,۰۴۳,۲۲۹,۶۰۰	۶۸۴,۸۷۰,۰۰۰	۴۸۰,۹۸,۴۰۰	۶۷۴,۸۹۲,۴۰۰	.	۱,۶۶۴,۴۷۸,۰۰۰	.	۷,۸۱۰,۷۶۳,۸۰۰
هرمزگان	۴۴۵,۲۹۰,۴۰۰	.	۳۶۵,۳۷۶,۲۰۰	.	۲۵۱,۰۰۳,۲۰۰	۱,۳۶۶,۰۳۸,۸۰۰	۱,۶۲۰,۹۹۸,۴۰۰	.	۸۴۱,۵۷۳,۶۰۰	.	۳۹۹,۲۱۵,۶۰۰	.	۱,۰۰۲۷,۳۱۹,۴۰۰
همدان	۷۰۱,۹۰۱,۲۰۰	.	.	.	۲,۱۸۸,۳۴۰,۰۰۰	.	.	۸۱,۲۸۱,۲۰۰	۱,۳۸۵,۵۶۳,۲۰۰	۱۰۵,۳۳۷,۴۰۰	۱۷۱,۵۶۸,۶۰۰	.	۹,۸۱۰,۴۳۴,۴۰۰
یزد	۸۰۱,۳۷۶,۶۰۰	۸۷۲,۲۴۹,۴۰۰	.	.	۵۴۹,۷۶۰,۴۰۰	۵۳۱,۰۲۵,۶۰۰	۱,۵۰۳,۲۷۱,۴۰۰	۳۳۴,۷۰۳,۶۰۰	۲,۲۳۴,۰۶۳,۶۰۰	۶۲۴,۹۵۸,۰۰۰	۲۷۷,۳۵۱,۲۰۰	.	۱,۴۶۵,۹۰۲,۲۲,۲۰۰
جمع کل	۱۸,۱۹۳,۷۴۹,۶۰۰	۱۱,۰۲۶,۶۱۴,۶۳۶	۲۶۶,۱۴۴,۱۴۰	۸۷۸,۳۴۱,۸۰۰	۳,۵۶۵,۰۰۹,۸۵۰	۳۵,۹۰۱,۷۷۶,۵۰۰	۱۹,۵۵۰,۸۸۷,۹۰۰	۲۸,۸۶۰,۲۰۸,۸۰۰	۴۷,۱۴۸,۹۰۶,۵۰۰	۴,۲۶۲,۰۶۶,۷۰۰	۱۱,۲۹۸,۲۵۰,۸۴۰	۶۷,۰۰۹,۶۰۰	۳۳۸,۷۲۳,۸۲۱,۱۹۸

جدول شماره ۱۸

هزینه خدمت فوق تخصص به تفکیک رشته تحصیلی و استان

ارقام به هزار ریال می‌باشد.

استان	ارولوژی	اعصاب و روان	جراحی	جراحی مغز و اعصاب	چشم	خون و آنکولوژی	داخلی	داخلی مغز و اعصاب	روماتولوژی	ریه	زنان و زایمان
آذربایجان شرقی	۲۱۸۶۸۵۳۲۰	۱۷۱۸۴۸۹۰۸	.	.	۲۴۷۰۰۸۲۶۴۰	۷۵۹۹۹۰۰۰	.	۱۲۰۵۴۱۶۸۹	.	۲۱۴۴۹۹۳۴۰	۱۹۰۱۷۸۲۳۰
آذربایجان غربی	۱۲۶۳۳۸۵۲۰	.
اردبیل	۵۶۲۵۸۵۰
اصفهان	.	۷۸۷۵۸۴۰۰	.	.	۱۴۶۶۶۷۰۰۷۰۸	۷۹۷۲۷۶۳۶۸	.	۳۱۱۳۷۹۸۸۰	.	.	.
البرز
ایلام	۴۵۲۷۶۰	.	.	.	۱۹۵۵۱۵۳۲۰	.
بوشهر	.	۲۲۳۶۳۸۸۰	.	.	.	۵۳۳۳۲۵۴۰۸
تهران	.	۵۹۳۸۶۶۰۰۰	۵۷۵۰۳۶۰۰	۶۰۲۱۷۰۱۲۰	۷۰۰۱۹۴۷۴۰	.
چهار محال بختیاری	۲۶۳۳۹۲۵۸۰	.
خراسان جنوبی	۳۵۴۸۱۶۰	۴۰۷۸۵۰۴۴	.
خراسان رضوی	۹۰۷۸۲۰۰۸۰	۲۰۲۶۴۰۹۶۸۲۸	۲۹۰۰۱۵۹۵۶۴	.	۱۲۷۳۵۰۰۱۸۹	۳۴۲۸۱۹۸۴	.	۱۰۱۱۸۹۰۲۰۴۰۰	۵۹۰۵۸۶۶۰۴	۲۰۰۲۴۰۱۴۲۷۳۶	.
خراسان شمالی	۱۰۷۰۷۰۹۰۷۵۷۶	.
خوزستان	.	۷۷۹۵۰۷۳۴۴	.	.	۳۹۰۱۶۲۰۰
زنجان
سمنان
سیستان و بلوچستان	.	۶۸۲۳۷۴۰۰۰	.	۵۱۹۰۴۰۱۶۰	.	.	.	۷۰۴۶۳۴۷۰۰	.	۳۴۹۶۷۲۴۰	.
فارس
قزوین	۱۹۴۰۴۰	۶۶۲۲۰۰۰	.
قم	.	۱۷۶۷۹۲۰۰۰	.	.	۳۶۹۶۰۰۰	۲۷۴۳۸۴۸۸۰	.
کردستان	۱۸۳۳۰۳۰۱۲۰	.	.	.	۳۵۴۶۸۹۷۲۰	.
کرمان	۶۰۲۸۰۱۷۶	۱۵۱۰۴۷۴۰۴۰۰	۳۷۸۶۵۵۲۰	.	۳۴۰۴۱۴۳۸۰	۳۹۸۹۲۷۷۶۰	.
کرمانشاه	۳۹۰۴۵۴۸۰۰
کهگیلویه و بویر احمد	۵۷۹۰۲۶۸۵۷۶	۱۶۲۰۰۸۵۰۰۰	۵۵۵۳۳۱۳۹۲
گلستان	.	۱۶۵۰۴۸۸۰۴۰۰	.	.	.	۱۹۱۶۱۴۵۰۰	.	۵۱۶۰۴۱۴۰۱۴۰	.	.	.
گیلان	.	۱۰۹۱۶۰۵۵۰۲۱۲
لرستان	۱۱۰۴۶۹۰۹۲۰	.	.	.	۶۷۶۵۲۰۷۴۰	.
مازندران	.	۳۵۰۸۴۲۸۰۰	۲۶۰۰۷۳۹۷۰۰	.
مرکزی	.	.	۲۱۰۷۶۳۸۹۶	۲۶۱۰۴۹۹۸۲۰	.	.	.
هرمزگان	.	۱۰۳۰۱۸۵۶۰۰	۱۰۲۷۹۰۳۶۸۰۴۴۰	.	۲۷۰۰۹۶۶۰۸۰	.
همدان	.	۹۰۰۳۵۷۹۶۰	۵۶۹۰۴۳۸۰۱۰۰	.
یزد	.	۱۹۰۰۷۱۳۶۰۰	.	.	۶۱۰۶۶۲۷۱۰	.	.	۵۷۰۰۹۳۹۶۰۰	.	۷۱۶۸۱۶۰۱۰۰	۷۰۵۲۹۰۰۶۰
جمع کل	۲۳۸۰۴۳۷۳۶	۷۰۷۳۷۰۷۲۵۰۳۳۲	۳۴۹۰۷۸۸۰۹۸۰	۵۱۹۰۴۰۱۶۰	۲۰۵۶۵۲۵۷۰۲۹۳	۲۰۰۲۹۰۲۶۲۸۶۰	۵۵۵۳۳۱۳۹۲	۴۰۹۴۱۰۱۸۴۰۲۶۹	۱۴۷۸۰۴۰۲۶۴	۸۰۱۷۰۰۸۳۸۰۱۷۶	۲۶۰۷۰۷۰۲۹۰

ادامه جدول شماره ۱۸

هزینه خدمت فوق تخصصی به تفکیک رشته تحصیلی و استان

ارقام به هزار ریال می باشد.

استان	طب فیزیکی	عفونی	غدد	قلب و عروق	کلیه	کودکان	گوارش	گوش حلق بینی	سایر تخصص ها	پزشکی قانونی	جمع کل
آذربایجان شرقی	.	.	۴۳۰۷۶۸۸	۱۳۶۸۳۶۵۶۶۲	.	۶۶۳۰۵۰۰۸۰	۲۸۴۲۰۳۹۲۰	.	۶۸۸۷۷۰۳۲	.	۳۴۵۶۳۹۵۰۹
آذربایجان غربی	.	.	.	۱۹۶۵۹۵۶۷۲	۳۲۲۹۳۴۱۹۲
اردبیل	.	.	.	۱۵۳۷۵۳۱۰۰۴۴	.	۸۹۹۰۱۸۱۳۶۰	۱۴۲۴۶۶۷۰۴۸	.	۷۸۸۴۷۰۷۷۶	.	۳۹۴۵۸۵۳۰۷۸
اصفهان	۸۰۴۴۴۸۴۰	.	.	۱۷۵۱۹۹۸۶۸۲	.	۱۲۳۷۷۴۴۲۰۰	۵۵۲۸۷۷۰۲۴	۵۴۴۰۶۵۰۶	۷۱۹۳۷۰۹۶	.	۶۴۰۳۵۲۳۷۰۴
البرز	.	.	.	۱۲۰۷۹۴۱۰۰۰	.	۲۸۹۰۳۳۹۲۰	۱۴۹۶۹۶۴۹۲۰
ایلام	.	.	.	۸۳۱۱۶۸۶۵۶	.	۲۴۴۱۵۹۳۰۰	۱۰۱۷۱۸۰۴۰۴۸۰	.	۹۴۶۹۴۶۰۰	.	۲۵۲۷۷۹۵۰۱۱۶
بوشهر	.	.	.	۱۳۳۹۵۵۶۰۶۴	.	.	۳۲۸۶۴۸۳۲۰	.	.	.	۲۰۲۲۳۸۹۳۶۷۲
تهران	.	۲۱۶۰۹۰۲۸۰	.	۱۷۴۹۵۵۱۰۱۱۲	۶۰۶۱۰۴۴۰	۱۰۴۶۰۹۰۱۲۰	۳۹۰۱۳۱۰۴۰۰	.	.	.	۲۶۴۸۷۴۳۸۱۱۲
چهار محال بختیاری	.	.	۱۷۶۰۵۰۲۸۵	.	.	۲۶۹۰۷۰۴۲۰۰	۸۸۸۱۵۵۸۴۰	.	.	.	۱۴۳۸۸۵۷۹۰۵
خراسان جنوبی	.	.	.	۲۲۶۳۳۶۸۸۰	۲۳۴۶۷۰۰۸۴
خراسان رضوی	.	.	۵۷۳۹۲۰۱۹۲	۳۰۱۳۳۰۱۱۰۳۱۲	۱۰۰۱۹۰۴۸۰	۲۰۴۴۵۰۲۳۲۰۷۹۸	۵۷۶۲۰۱۵۹۰۳۱۲	۲۰۹۲۵۸۲۶	.	۱۳۸۰۹۰۱۸۰	۱۷۲۵۱۹۵۱۰۴۸۵
خراسان شمالی	۱۰۰۲۹۰۹۰۸۰۲۴۰	.	.	.	۲۸۱۹۸۱۶۰۳۵۶
خوزستان	.	.	.	۱۶۰۶۳۰۲۰۳۳۲	.	.	۱۶۴۴۳۷۳۴۰۴۰۰	.	.	.	۴۰۶۸۷۰۶۰۱۷۶
زنجان	.	.	.	۵۸۸۴۹۶۸۳۲	.	۱۲۷۰۱۹۶۶۲۰	۲۸۰۱۷۰۲۴۰	.	.	.	۹۹۵۸۶۱۶۹۲
سمنان	.	.	.	۶۶۷۶۵۵۳۸۰	.	۹۸۰۱۵۰۳۶۰	۷۶۵۸۰۵۰۷۴۰
سیستان و بلوچستان	.	.	.	۲۰۷۰۱۰۱۷۵۰۷۰۸	.	۱۰۲۱۰۶۱۸۰۲۲۰	۱۰۳۷۱۰۴۵۹۰۳۲۰	.	.	.	۶۰۷۵۷۰۱۳۳۰۳۴۸
فارس	.	.	.	۳۰۱۶۷۹۴۷۰۴۹۶	.	۱۰۲۰۰۶۳۹۰۴۴۰	۲۰۳۷۰۱۵۵۶۴۰	.	.	.	۶۰۳۹۵۰۷۴۲۰۵۷۶
قزوین	.	.	.	۵۶۹۰۵۱۷۰۴۸۰	.	۱۴۰۳۱۵۸۴۰	۱۹۶۰۷۰۸۵۱۲	.	.	.	۷۸۷۰۴۲۷۰۷۷۲
قم	.	.	.	۹۲۷۶۵۲۸۸۰	.	.	۱۰۱۲۸۵۴۱۰۴۰۰	.	.	.	۲۵۱۱۰۶۷۰۱۶۰
کردستان	.	.	.	۶۴۵۰۰۸۵۳۲	.	۹۴۰۰۲۷۶۰۲۶۰	۳۰۹۶۴۵۲۱۰۳۶۰	.	۲۹۰۰۳۷۶۰۲۴۰	.	۶۰۳۷۶۰۱۷۵۰۳۳۲
کرمان	.	.	.	۲۶۳۵۵۰۹۸۰	.	۱۶۲۴۰۷۲۱۰۸۶۸	۱۵۰۳۰۹۹۸۶۴۰	۲۶۳۰۷۰۹۸۸	۴۹۴۶۹۰	.	۴۰۴۷۰۷۸۴۰۴۰۲
کرمانشاه	.	.	.	۸۲۷۰۷۵۰۷۳۲	.	.	۱۲۱۸۹۴۰۸۰	.	.	.	۹۸۸۰۴۲۴۶۱۲
کهگیلویه و بویر احمد	.	.	۳۴۴۰۹۷۶	.	.	.	۳۰۵۹۰۴۱۷۰۸۸۱	.	.	.	۴۰۳۵۹۰۵۴۳۰۸۲۵
گلستان	.	.	.	۳۰۵۰۶۹۸۴۰۰۶۰	.	.	۳۰۷۴۸۸۵۷۰۰۰۰	.	.	.	۸۰۱۲۹۰۳۵۸۰۱۰۰
گیلان	.	.	.	۲۸۸۰۹۶۴۰۰۳۶	.	۱۱۲۰۳۴۹۰۰۶۰	۱۵۰۷۰۳۶۶۰۴۹۰	.	.	.	۶۰۴۱۶۶۳۲۰۷۹۸
لرستان	.	.	.	۲۰۴۲۷۰۲۰۴۰۳۷۰	۲۴۰۲۳۳۰۰۹۱	۳۲۲۰۵۸۰۰۷۲۰	۸۰۶۵۹۰۰۴۰۰	.	.	.	۴۰۲۶۸۵۹۹۰۱۴۱
مازندران	.	.	.	۳۰۴۹۱۰۹۱۰۱۱۸	.	.	۱۰۰۷۶۵۷۰۵۸۰	.	.	.	۵۰۱۱۰۱۲۱۰۱۹۸
مرکزی	.	.	.	۱۰۹۱۲۶۲۷۰۵۰۰	.	.	۱۸۱۹۶۱۴۰۷۲۰	.	۱۲۲۰۲۵۱۰۳۶۰	.	۴۰۱۳۷۰۷۵۷۰۲۹۶
هرمزگان	.	.	.	۳۰۳۲۷۰۴۶۴۰۵۴۶	.	.	۱۴۰۹۰۹۵۰۰۸۰	.	۱۰۰۰۲۹۴۰۳۲۰	.	۶۰۳۹۱۰۳۲۹۰۰۶۶
همدان	.	.	.	۴۴۸۸۴۳۰۴۷۲	.	.	۱۰۰۰۴۸۱۰۹۲۰	.	۱۵۷۰۲۷۰۹۶۰	.	۱۰۳۶۶۰۳۹۲۰۴۱۲
یزد	.	.	.	۱۴۴۰۱۰۰۰۰۰	۲۰۱۰۹۸۰۰	.	۱۸۲۴۰۴۴۹۰۰۸۸	۴۲۰۱۱۲۰۲۲۴	۱۶۰۰۲۶۹۰۳۴۰	.	۳۰۷۲۰۹۰۲۰۵۲۲
جمع کل	۸۰۴۴۴۸۴۰	۲۱۶۰۹۰۲۸۰	۸۲۰۷۴۶۰۱۴۱	۴۳۰۱۲۶۶۸۸۰۳۳۸	۳۳۰۴۲۳۰۸۱۱	۱۱۸۰۰۳۴۵۱۰۳۶۶	۳۹۰۱۰۲۰۱۲۲۰۳۳۵	۱۴۳۰۷۵۲۰۵۴۴	۱۰۱۴۵۰۳۱۳۰۴۱۴	۱۳۸۰۹۰۱۸۰	۱۲۲۰۲۶۷۰۳۰۹۰۰۱

جدول شماره ۱۹

مجموع هزینه های ویزیت و خدمت فوق تخصصی به تفکیک رشته تحصیلی و استان

استان	ارتوپدی	ارولوژی	اعصاب و روان	پوست و بیماری های آمیزشی	جراحی	جراحی پلاستیک	جراحی مغز و اعصاب	چشم	خون و انکولوژی	داخلی	داخلی مغز و اعصاب	روماتولوژی
آذربایجان شرقی	.	۷۰۶.۲۴۵.۱۲۰	۷.۸۷۶.۸۴۴.۳۰۸	.	۳۴۲.۱۳۴.۸۰۰	۷۹۶۹۵.۰۰۰	.	۱.۱۳۶.۳۸۰.۸۴۰	۱.۴۶۲.۵۵۰.۶۰۰	.	۲۸۳.۴۴۹.۸۸۹	۳۱۴.۴۴۳.۶۰۰
آذربایجان غربی	.	۶۰۲.۲۵۲.۰۰۰	۲.۲۸۵.۴۸۹.۸۰۰	۹۷۹.۲۲۳.۰۰۰	۶۴۰.۰۹۵.۴۰۰	.	.	.
اردبیل	.	۲۲۰.۰۰۰.۵۵۱۲	.	.	۳۷۱.۹۵۵.۶۰۰	.	.	۱.۲۹۵.۸۷۲.۳۲۰
اصفهان	۵۴۹.۶۸۹.۰۰۰	۷۰۰.۴۸۷.۲۰۰	۹.۷۷۸.۱۶۲.۹۰۰	.	۲۸۲.۴۱۰.۸۰۰	۱۰۳.۶۹۱.۰۰۰	۷۸.۸۷۴.۶۰۰	۶.۲۵۸.۱۳۴.۹۰۸	۱.۴۰۵.۸۹۶.۹۶۸	۲۲۴.۸۱۶.۲۰۰	۹۴۴.۰۴۹.۶۸۰	۱.۶۸۳.۲۹۱.۴۰۰
البرز	۵۱۵.۲۹۵.۲۰۰	.	.	.	۳۸.۳۹۸.۴۰۰
ایلام	۳۳۷.۲۶۰.۵۶۰	.	.	.
بوشهر	.	۷۷۱.۱۳۹.۴۸۰	۸۰۰.۶۹۷.۲۰۰	۹۷۸.۸۷۸.۲۰۸	.	.	۳۳۳.۴۷۸.۸۰۰
تهران	.	۴۰.۵۰۵.۰۶۶۰۰	.	.	۴۹.۷۳۹.۲۰۰	.	.	۷۱۶.۹۸۸.۳۰۰	۳۹۳.۱۴۶.۶۰۰	.	۱۰۸.۷۴۵.۰۰۰	۴۰.۱۶۰.۱۲۰
چهار محال بختیاری	.	.	۱.۳۸۶.۵۸۹.۴۰۰	۷۲۹.۱۴۱.۰۰۰	۳۲.۱۶۷.۸۰۰	.	.	.
خراسان جنوبی	.	۴۵۳.۷۵۸.۷۶۰	۱.۴۲۸.۴۰۷.۴۰۰
خراسان رضوی	۴۲۹.۱۴۲.۰۰۰	۶۹۸.۷۷۳.۸۰۰	۱۹.۵۱۲.۷۰۸.۶۲۸	.	۲.۳۹۰.۲۸۵.۵۶۴	.	.	۲.۶۶۴.۱۵۲.۹۸۹	۹۷۴.۷۸۵.۸۸۴	.	۱.۵۳۵.۷۵۵.۹۰۰	۲.۶۹۴.۷۳۴.۵۰۴
خراسان شمالی	.	.	۱.۳۴۹.۷۳۵.۸۰۰	۲۴۸.۱۱۰.۸۰۰	.	.	۷۷۶.۲۹۶.۹۴۰
خوزستان	.	۵۴.۴۰۸.۲۰۰	۷.۰۱۹.۷۲۴.۳۴۴	.	۴۶.۷۳۷.۶۰۰	.	.	۴۷۹.۲۲۱.۴۰۰	۲۶۸.۵۵۶.۴۰۰	.	.	۲۷۴.۱۷۱.۸۰۰
زنجان	.	۲۶۱۰۰۷۲.۰۰۰	۱.۴۹۹.۹۴۰.۴۰۰	.	۴۵.۲۳۲.۸۰۰	.	.	۵۸۴.۶۳۷.۲۰۰	.	.	.	۵۷۵.۸۶۶.۲۰۰
سمنان	.	.	۸۹۱.۴۵۶.۶۰۰	۱۳۴.۹۱۱.۰۰۰	.	.	۱۸۴.۳۶۷.۴۰۰
سیستان و بلوچستان	.	۱.۲۸۰.۲۹۱.۶۰۰	۴.۴۳۶.۸۰۴.۴۰۰	.	.	.	۷۴.۱۲۲.۱۶۰	۲.۰۰۸.۲۴۶.۸۰۰	۱.۵۱۱.۰۶۴.۸۰۰	.	۱.۰۷۴.۰۴۰.۱۰۰	۳۷۸.۸۲۵.۲۰۰
فارس	۱.۷۱۱.۶۵۱.۸۰۰	.	۲۷.۵۴۵.۰۶۳.۲۰۰	.	۳۱۶.۹۶۹.۰۰۰	.	.	۵.۱۵۶.۶۵۴.۵۰۰	۲.۸۴۱.۹۷۳.۶۰۰	۶۲۰.۱۸۳.۶۰۰	۱.۳۰۱.۷۱۶.۶۰۰	۵۵۸.۹۲۹.۲۰۰
قزوین	.	۳۹۷.۴۰۸.۲۰۰	۱.۰۰۸.۷۲۶.۲۰۰	.	۲۴۴.۷۰۸.۸۰۰	.	.	۴۰.۹۸۲.۵۴۰	۲۷۲.۴۰۶.۰۰۰	.	.	۵۶۸.۲۳۳.۴۰۰
قم	.	۷۶۸.۲۳۴.۶۰۰	۲.۳۸۰.۳۷۲.۴۰۰	۲۳۹.۳۵۳.۸۰۰	.	.	۹۹۵.۱۴۸.۰۰۰	۵۸۱.۳۷۶.۶۰۰
کردستان	.	۵۱۳.۴۶۵.۴۰۰	۲.۶۷۲.۷۴۹.۰۰۰	۲۱۲.۷۷۵.۲۰۰	.	.	.	۱.۲۱۲.۵۶۸.۰۰۰	۱.۲۷۲.۲۸۴.۷۲۰	.	.	.
کرمان	.	۱۰۰۱۲۰۹۰۶.۷۷۶	۳.۶۳۶.۶۴۴.۶۰۰	.	۳۹۳.۲۶۱.۹۲۰	۴۹.۱۳۳.۰۰۰	.	۱.۹۰۵.۹۵۱.۷۸۰	۹۸۵.۲۱۶.۴۰۰	.	.	۴۷۱.۰۷۶.۲۰۰
کرمانشاه	۷۸.۴۰۵.۶۰۰	۱۰۰۰۴.۱۹۶.۲۰۰	۴.۰۹۸.۱۵۷.۰۰۰	۹۶۱.۰۶۹.۲۰۰	۸۹۱.۸۰۴.۲۰۰	۵۹۸.۹۱۰.۲۰۰	.	۶۳۸.۷۵۹.۸۰۰
کهگیلویه و بویر احمد	.	.	۱۳۶.۳۰۴.۰۰۰	۱.۸۶۳.۸۲۵.۷۷۶	۴۴۴.۱۷۴.۸۰۰	۱.۰۱۸.۴۹۳.۳۹۲	.	.
گلستان	.	۵۴۳.۲۷۹.۱۰۰	۶.۴۶۰.۶۰۶.۶۰۰	.	۲۷۸.۳۱۱.۶۰۰	۳۱.۸۸۳.۶۰۰	.	۶۶۹.۷۷۲.۶۰۰	۱.۱۱۷.۰۱۵.۱۰۰	.	۱.۰۶۸.۷۱۴.۱۴۰	۱.۲۸۲.۱۳۲.۶۰۰
گیلان	۱۵۷.۸۴۷.۲۰۰	۶۶۱.۵۲۵.۲۰۰	۷.۹۷۸.۷۸۴.۸۱۲	۵۶۹.۹۲۳.۲۰۰	.	.	.	۹۶۳.۷۵۰.۲۰۰
لرستان	.	۳۹۷.۹۱۹.۲۰۰	۵۴۲.۶۲۳.۲۰۰	۹۷۱.۳۰۹.۹۲۰	.	.	.
مازندران	.	۱.۵۱۷.۳۱۷.۱۰۰	۶.۸۰۳.۸۳۱.۸۰۰	۱۷۷.۸۱۴.۸۰۰	۷۲۵.۲۴۹.۶۰۰	.	.	۲.۲۰۱.۷۵۴.۸۰۰	۶۰۲.۴۵۶.۴۰۰	.	.	۱۳۳.۴۷۷.۹۰۰
مرکزی	۱۸۵.۴۵۹.۴۰۰	۱۶۶.۲۶۹.۶۰۰	۱.۵۷۰.۴۱۲.۲۰۰	.	۳۱۶.۴۰۷.۸۹۶	۷۱.۱۱۸.۶۰۰	.	۶۹۵.۰۱۱.۸۰۰	۲۱۶.۷۰۶.۰۰۰	.	۳۵۳.۲۳۲.۰۲۰	۵۸۲.۸۰۳.۲۰۰
هرمزگان	۱۶۱.۶۳۵.۶۰۰	.	۱.۹۲۲.۹۵۱.۸۰۰	.	۱۰۷.۴۷۳.۸۰۰	.	.	۳۰۹.۵۳۷.۲۰۰	۱.۳۰۶.۰۱۹.۴۰۰	.	۱.۷۶۷.۶۸۱.۴۴۰	۵۴۴.۹۷۸.۰۰۰
همدان	۷۴.۵۹۲.۰۰۰	.	۳.۹۲۲.۸۹۱.۵۶۰	.	۲۳۵.۲۶۸.۶۰۰	.	.	۲۲۶.۲۴۰.۰۰۰	۳۴۴.۵۹۷.۴۰۰	.	.	۴۶۳.۲۰۱.۲۰۰
یزد	۶۵۷.۱۰۳.۳۰۰	۶۵.۳۶۶.۰۰۰	۱.۵۱۲.۱۶۷.۰۰۰	.	۱۴۸.۶۱۰.۰۰۰	۳۳.۰۰۷.۸۰۰	.	۲.۳۴۴.۶۶۱.۴۱۰	۱.۴۰۱.۱۴۳.۸۰۰	.	۵۷۰.۹۷۹.۶۰۰	۱.۰۳۱.۱۱۸.۴۰۰
جمع کل	۴۰۰.۵۵۲.۵.۹۰۰	۱۲۰.۲۵.۱۸۱.۶۴۸	۱۳۵.۱۱۶.۷۶۳.۲۳۲	۳۹۰.۵۹۰.۰۰۰	۶.۳۹۴.۸۴۷.۵۸۰	۳۶۸.۵۲۹.۰۰۰	۱۵۲.۹۹۶.۷۶۰	۳۷.۴۷۶.۸۴۱.۲۶۳	۲۱۰.۳۵۳.۲۷.۶۰۰	۲.۴۶۲.۴۰۳.۳۹۲	۱۰.۰۰۳.۴۷۲.۳۶۹	۱۴.۹۰۳.۷۸۱.۰۶۴

ادامه جدول شماره ۱۹

مجموع هزینه‌های ویزیت و خدمت فوق تخصص به تفکیک رشته تحصیلی و استان

استان	ریه	زنان و زایمان	طب فیزیکی	عفونی	غدد	قلب و عروق	کلیه	کودکان	گوارش	گوش حلق بینی	سایر تخصص‌ها	پزشکی قانونی	جمع کل
آذربایجان شرقی	۱.۵۰۴۵۲۷۹۴۰	۱.۴۴۸.۹۸۲.۱۳۰	.	.	۳.۶۲۳.۵۷۶.۴۸۸	۲.۴۴۰.۲۴۶.۲۶۲	۳۸۸.۰۶۶.۰۰	۲.۱۱۱.۹۲۹.۶۸۰	۱.۰۴۷.۷۳۰.۳۲۰	۱.۶۱.۹۴۵.۷۰۰	۳۸۴.۰۹۹.۶۳۲	.	۲۴.۸۶۳.۵۸۸.۹۰۹
آذربایجان غربی	۸۳۸.۰۹۲.۹۲۰	۶۹۳.۱۳۲.۹۷۲	۱۰.۹۱۵.۸۰۰	۴۳۸.۸۸۸.۸۰۰	۸۴۳.۸۹۰.۲۰۰	.	.	.	۸.۴۳۱.۹۷۹.۸۹۲
اردبیل	.	۵۳۶.۰۶۸.۹۳۶	.	.	.	۲.۹۴۱.۷۳۶.۶۴۴	.	۲.۵۱۵.۰۰۵.۳۶۰	۲.۳۱۳.۵۲۹.۸۴۸	.	۱.۵۴۰.۷۹۰.۰۵۶	.	۱۱.۷۳۴.۹۶۴.۲۷۶
اصفهان	۱.۶۰۰.۹۰۵.۵۶۰۰	۴۴۸.۲۰۰.۲۰۰	۳۳۰.۰۶۶.۲۴۰	.	۳.۶۶۱.۱۰۶.۴۰۰	۶.۰۳۶.۰۶۵.۸۸۲	۱.۱۱۷.۴۶۱.۸۰۰	۳.۸۲۳.۱۹۷.۴۰۰	۳.۶۰۷.۰۲۸.۸۲۴	۴۰۵.۸۹۳.۳۰۶	۳.۶۸۲.۶۶۷.۲۹۶	.	۴۶.۷۲۱.۵۴۷.۶۰۴
البرز	۱.۱۸۶.۰۳۲.۴۰۰	۱.۶۲۸.۸۹۵.۸۰۰	۲۷.۵۵۲.۰۰۰	۱.۴۳۷.۶۰۴.۷۲۰	۱۹۵.۹۶۶.۴۰۰	.	۱۱.۹۸۴.۰۰۰	.	۵۰.۳۱۶.۲۸.۹۲۰
ایلام	۴۵۱.۶۲۰.۱۲۰	.	.	.	۳۳۷.۱۷۴.۸۰۰	۱.۱۷۸.۸۳۵.۰۵۶	۶۶۲.۳۱۳.۴۰۰	۲.۴۰۹.۶۶۹.۱۰۰	۴.۳۳۷.۹۹۴.۲۸۰	.	۵۵۴.۸۶۴.۸۰۰	.	۱۰.۲۸۹.۷۵۹.۱۱۶
بوشهر	۲۷۴.۶۹۴.۰۰۰	.	.	.	۸۷۷.۹۸۰.۶۰۰	۱.۱۶۰.۹۲۵.۷۶۴	۸۵.۰۶۹.۴۰۰	۴۴۸.۰۰۰	۵۱۹.۱۷۴.۳۲۰	.	.	.	۶.۴۹۲.۴۸۵.۷۷۲
تهران	۲۴۵.۸۹۴.۷۴۰	۳۳۶.۰۹۵.۲۰۰	۲۶۱.۶۱۸.۲۸۰	.	.	۲.۴۳۱.۸۰۰.۵۱۲	۶۹۷.۷۳۹.۸۴۰	۷۶۶.۳۹۳.۳۲۰	۵۹۰.۵۵۳.۶۰۰	.	۱۱۸.۹۸۱.۸۰۰	.	۱۰.۸۰۸.۳۶۳.۱۱۲
چهارمحال بختیاری	۱.۳۲۱.۴۸۸.۷۸۰	۶۰.۴۶۳۰.۴۰۰	۱.۵۶۱.۳۳۴.۶۴۰	.	.	.	۶.۳۹۷.۳۴۰.۱۰۵
خراسان جنوبی	۳۰۷.۷۴۰.۸۴۴	۴۳۹.۶۷۰.۲۸۰	۲.۶۳۹.۵۷۷.۲۸۴
خراسان رضوی	۴.۸۱۲.۶۸۹.۳۳۶	۱.۳۰۰.۸۵۶.۲۰۰	.	.	۴.۱۷۱.۲۰۲.۵۹۲	۶.۴۷۹.۹۳۸.۶۱۲	۳.۶۲۲.۲۷۶.۲۸۰	۵.۱۵۸.۶۳۷.۱۹۸	۱۰.۱۸۲.۶۳۷.۱۱۲	۵۸۱.۴۶۲.۰۲۶	۸۹۰.۱۳۹.۶۰۰	۸۰.۸۱۸.۷۸۰	۶۸.۱۸۰.۹۸۷.۰۸۵
خراسان شمالی	۱.۸۳۱.۱۰۸.۹۷۶	.	.	.	۱.۲۷۰.۶۵۱.۲۰۰	.	.	۱.۸۱۲.۷۷۹.۴۴۰	۱.۱۲۷.۷۷۹.۴۴۰	.	.	.	۷.۴۸۴.۹۱۳.۱۵۶
خوزستان	۴.۴۰۵.۳۸۰.۷۰۰	۲.۶۴۹.۳۹۳.۹۳۲	۸۰۳.۰۹۰.۴۰۰	۱۷۸.۷۴۰.۸۰۰	۲.۷۴۹.۶۰۹.۸۰۰	.	.	.	۱۸.۹۲۹.۰۳۵.۲۷۶
زنجان	۲۰۴.۲۳۲.۰۰۰	۴۵۰.۳۴۹.۲۰۰	.	.	۵۸۷.۶۵۵.۶۰۰	۹۴۸.۶۴۹.۶۳۲	۴۸۵.۶۰۴.۰۰۰	۳۶۶.۱۸۸.۶۲۰	۹۲۱.۷۴۹.۶۴۰	.	۹۷.۴۶۲.۴۰۰	.	۷۰.۲۸۶.۲۹۶.۹۲۲
سمنان	۸۳.۸۲۶.۰۰۰	۵۷.۳۶۶.۶۰۰	۱۶.۵۲۲.۷۴۰	.	۱۴۶.۵۰۵.۲۰۰	۱.۰۳۹.۸۱۷.۷۸۰	۳۰۲.۷۰۹.۸۰۰	۱۵۷.۱۱۱.۳۶۰	۷۴۴.۱۳۱.۲۰۰	.	۴۰.۵۵۱.۰۰۰	.	۳.۷۹۹.۳۰۴.۶۸۰
سیستان و بلوچستان	۸۴۶.۶۷۳.۲۴۰	۱.۳۳۵.۴۴۱.۲۰۰	.	.	۸۲۸.۴۹۷.۶۰۰	۳.۹۵۰.۷۲۶.۱۰۸	۵۳.۰۸۹.۴۰۰	۴.۱۵۶.۹۱۹.۶۲۰	۲.۵۵۶.۸۳۷.۹۲۰	۲۰.۱۶.۰۰۰	.	.	۲۴.۷۷۱.۴۱۲.۱۴۸
فارس	.	۱.۶۸۸.۴۱۵.۴۰۰	.	.	.	۹.۸۱۳.۲۱۸.۴۹۶	۱.۶۱۰.۰۹۸.۲۰۰	۳.۹۳۷.۵۵۴.۶۴۰	۹.۹۴۸.۷۲۸.۴۴۰	۱.۴۹۳.۸۵۷.۸۰۰	۱.۳۶۴.۴۷۶.۷۰۰	.	۷۰.۰۸۹.۴۹۱.۱۷۶
قزوین	۳۷۴.۷۷۴.۴۰۰	۲۰۱.۴۷۴.۰۰۰	.	.	۴۳۸.۷۱۵.۲۰۰	۱.۴۲۳.۸۳۳.۸۸۰	۳۱۹.۸۱۲.۰۰۰	۴۹۹.۱۲۰.۴۴۰	۷۰.۳۶۹.۶۱۲	۶۰.۰۸۸.۰۰۰	.	.	۷۰.۰۳۰.۹۰۰.۴۷۲
قم	۱.۱۵۱.۷۲۲.۸۸۰	.	.	۲۵۶.۷۱۶.۶۰۰	۱.۴۶۲.۳۸۵.۴۰۰	۱.۶۶۰.۳۷۶.۴۸۰	.	۶۲۲.۱۹۲.۲۰۰	۲.۶۳۳.۴۸۱.۰۰۰	.	۱۲.۸۴۷.۸۰۰	.	۱۲.۷۵۴.۲۰۷.۷۶۰
کردستان	۸۰۶.۴۸۵.۱۲۰	۴۹۵.۹۸۷.۸۰۰	.	.	۱.۱۸۵.۱۷۹.۸۰۰	۱.۰۰۷.۱۵۳.۵۳۲	۲۴۴.۰۶۶.۲۰۰	۲.۳۱۱.۸۴۹.۲۶۰	۶.۲۹۲.۶۸۸.۳۶۰	.	۶۲۳.۶۶۷.۲۴۰	.	۱۸.۸۵۰.۹۱۹.۶۳۲
کرمان	۲۰۹۱.۴۴۹.۳۶۰	۷۷۴.۲۳۴.۴۰۰	۱۶.۲۴۰.۰۰۰	.	۲۰.۹۸.۱۹۱.۲۰۰	۱.۱۷۶.۹۳۴.۷۸۰	۱.۲۱۳.۴۱۹.۲۰۰	۳.۷۸۳.۲۸۳.۰۶۸	۳.۰۷۵.۶۷۰.۸۴۰	۲۳۶.۶۱۰.۱۸۸	۵۴۲.۱۸۹.۶۹۰	.	۲۳.۴۵۲.۶۱۳.۴۰۲
کرمانشاه	۳۶۶.۰۶۰.۸۰۰	.	.	.	۷۳۳.۸۷۸.۴۰۰	۲.۱۵۰.۹۹۹.۷۳۲	.	۴۲۱.۸۰۷.۴۰۰	۲.۰۲۹.۹۸۳.۴۸۰	۴۵۹.۳۱۷.۶۰۰	۸۱.۱۷۴.۸۰۰	.	۱۴.۵۰۴.۵۲۴.۴۱۲
کهگیلویه و بویر احمد	۱.۳۵۴.۳۷۰.۹۷۶	.	.	۵۲۲.۱۲۵.۸۰۰	۴.۵۴۱.۴۸۷.۲۸۱	.	.	.	۹.۸۶۰.۷۹۲.۰۲۵
گلستان	۳۵۶.۱۲۰.۲۰۰	.	.	.	۲.۳۵۱.۲۷۷.۶۰۰	۴.۶۵۴.۶۲۹.۸۶۰	۸۸۴.۲۹۰.۴۰۰	۷۰.۰۴۰.۴۶۰	۶.۵۲۰.۵۱۴.۲۰۰	.	۷۰.۵۵۱۴.۴۶۰	.	۲۷.۶۳۴.۹۵۸.۶۶۰
گیلان	۴.۰۶۵.۳۵۸.۴۳۶	۵۴۷.۲۵۸.۶۰۰	۹۱۶.۹۸۰.۴۶۰	۲.۷۹۵.۷۴۷.۴۹۰	.	.	.	۱۸.۶۵۷.۱۷۵.۵۹۸
لرستان	۱.۵۷۱.۰۶۳.۳۴۰	۸۲۸.۸۰۲.۸۰۰	.	.	۴۸۴.۶۵۲.۰۰۰	۳.۸۲۸.۲۵۸.۴۷۰	۱.۴۳۲.۲۸۵.۸۹۱	۱.۳۹۹.۸۸۶.۲۲۰	۱.۵۷۳.۵۹۴.۴۰۰	.	.	.	۱۳۰.۳۰۳.۹۵.۵۴۱
مازندران	۱.۲۹۷.۹۰۵.۷۰۰	۵۰.۰۶۴.۰۰۰	.	.	۱۱۸.۲۱۴.۶۰۰	۵.۸۵۴.۵۰۵.۴۱۸	۱.۱۳۷.۳۱۹.۹۰۰	۷۸۸.۷۵۱.۴۰۰	۱.۸۴۴.۶۱۵.۰۸۰	۲۴۲.۲۲۱.۰۰۰	۲۳۷.۴۳۳.۸۰۰	.	۲۳.۷۳۲.۹۳۳.۲۹۸
مرکزی	۵۱۸.۷۷۰.۰۰۰	۱۴۱.۰۱۷.۴۰۰	.	.	۶۵۹.۱۲۴.۲۰۰	۲.۹۵۵.۸۵۷.۱۰۰	۶۸۴.۸۸۷.۰۰۰	۴۸۰.۹۸.۴۰۰	۲.۴۹۴.۵۰۷.۱۲۰	.	۲۸۸.۷۴۹.۱۶۰	.	۱۱.۹۴۸.۵۲۱.۰۹۶
هرمزگان	۷۱۶.۳۵۶.۴۸۰	.	.	۳۶۵.۳۷۶.۲۰۰	۲۵۱.۰۰۳.۲۰۰	۴.۵۹۳.۵۰۳.۳۴۶	۱.۶۲۰.۹۹۸.۴۰۰	.	۲.۲۵۱.۵۲۳.۶۸۰	.	۴۹۹.۵۰۹.۹۲۰	.	۱۶.۴۱۸.۵۴۸.۴۶۶
همدان	۱.۳۷۱.۳۳۹.۳۰۰	.	.	.	۲.۱۸۸.۳۴۰.۰۰۰	۴۴۸.۸۴۳.۶۷۲	.	۸۱.۲۸۱.۲۰۰	۱.۰۵۳.۳۷۴.۴۰۰	۱.۰۵۳.۳۷۴.۴۰۰	۳۳۸.۸۳۹.۵۶۰	.	۱۱.۱۷۶.۸۱۶.۸۱۲
یزد	۱.۵۱۸.۵۵۳.۷۰۰	۸۷۹.۷۷۸.۴۶۰	.	.	۵۴۹.۷۶۰.۴۰۰	۶۷۵.۱۲۶.۶۰۰	۱.۵۰۵.۳۸۱.۲۰۰	۳۳۴.۷۰۳.۶۰۰	۴.۰۴۸.۵۱۲.۶۸۸	۶۶۷.۰۷۰.۲۳۴	۴۳۷.۶۲۰.۵۴۰	.	۱۸.۳۸۰.۶۲۴.۷۳۲
جمع کل	۲۶.۲۶۴.۵۸۷.۷۷۶	۱۱.۰۵۳.۳۳۱.۹۲۶	۳۴۶.۵۸۸.۹۸۰	۸۹۹.۹۵۱.۰۸۰	۳۵.۷۳۲.۸۴۴.۶۴۱	۷۹۰.۲۸.۴۶۴.۸۳۸	۱۹.۵۸۴.۳۱۱.۷۱۱	۴۰.۶۶۳.۶۶۰.۱۶۶	۸۶.۲۵۰.۷۳۱.۸۳۵	۴.۴۰۵.۸۱۹.۲۴۴	۱۲.۴۴۳.۵۶۴.۲۵۴	۸۰.۸۱۸.۷۸۰	۵۶۱.۰۹۱.۱۳۰.۱۹۹

جدول شماره ۲۰

درصد هزینه خدمت فوق تخصصی به تفکیک رشته تحصیلی و استان

استان	ارولوژی	اعصاب و روان	جراحی	جراحی مغز و اعصاب	چشم	خون و انکولوژی	داخلی	داخلی مغز و اعصاب	روماتولوژی	ریه	زنان و زایمان	طب فیزیکی	عفونی	غدد	قلب و عروق	کلیه	کودکان	گوارش	گوش حلق بینی	سایر تخصص‌ها	پزشکی قانونی	جمع کل
آذربایجان شرقی	۳۱٪	۲٪	۰٪	۰٪	۲۲٪	۵٪	۰٪	۴۳٪	۰٪	۱۴٪	۱٪	۰٪	۰٪	۰٪	۵۶٪	۰٪	۳۱٪	۲۷٪	۰٪	۱۸٪	۰٪	۱۴٪
آذربایجان غربی	۰٪	۰٪	۰٪	۰٪	۰٪	۰٪	۰٪	۰٪	۰٪	۱۵٪	۰٪	۰٪	۰٪	۰٪	۲۸٪	۰٪	۰٪	۰٪	۰٪	۰٪	۰٪	۴٪
اردبیل	۰٪	۰٪	۰٪	۰٪	۰٪	۰٪	۰٪	۰٪	۰٪	۰٪	۰٪	۰٪	۰٪	۰٪	۵۲٪	۰٪	۳۶٪	۶۲٪	۰٪	۵٪	۰٪	۳۴٪
اصفهان	۰٪	۱٪	۰٪	۰٪	۲۳٪	۵۷٪	۰٪	۳۳٪	۰٪	۰٪	۰٪	۲۴٪	۰٪	۰٪	۲۹٪	۰٪	۳۲٪	۱۵٪	۱۳٪	۲٪	۰٪	۱۴٪
البرز	۰٪	۰٪	۰٪	۰٪	۰٪	۰٪	۰٪	۰٪	۰٪	۰٪	۰٪	۰٪	۰٪	۰٪	۷۴٪	۰٪	۲۰٪	۰٪	۰٪	۰٪	۰٪	۳۰٪
ایلام	۰٪	۰٪	۰٪	۰٪	۰٪	۰٪	۰٪	۰٪	۰٪	۴۳٪	۰٪	۰٪	۰٪	۰٪	۷۰٪	۰٪	۱۰٪	۲۷٪	۰٪	۱۷٪	۰٪	۲۵٪
بوشهر	۰٪	۳٪	۰٪	۰٪	۰٪	۵۴٪	۰٪	۰٪	۰٪	۰٪	۰٪	۰٪	۰٪	۰٪	۷۲٪	۰٪	۰٪	۶۳٪	۰٪	۰٪	۰٪	۳۴٪
تهران	۰٪	۱۵٪	۰٪	۰٪	۰٪	۰٪	۰٪	۵۳٪	۱۵٪	۲۹٪	۰٪	۸٪	۰٪	۰٪	۷۲٪	۱٪	۱۴٪	۷٪	۰٪	۰٪	۰٪	۲۵٪
چهارمحال بختیاری	۰٪	۰٪	۰٪	۰٪	۰٪	۰٪	۰٪	۰٪	۰٪	۲۰٪	۰٪	۰٪	۰٪	۰٪	۰٪	۰٪	۴۵٪	۵۷٪	۰٪	۰٪	۰٪	۲۲٪
خراسان جنوبی	۱٪	۰٪	۰٪	۰٪	۰٪	۰٪	۰٪	۰٪	۰٪	۳٪	۰٪	۰٪	۰٪	۰٪	۵۱٪	۰٪	۰٪	۰٪	۰٪	۰٪	۰٪	۹٪
خراسان رضوی	۱٪	۱۲٪	۱۲٪	۰٪	۵٪	۴٪	۰٪	۷۳٪	۲٪	۴۲٪	۰٪	۰٪	۰٪	۰٪	۴۸٪	۱٪	۴۷٪	۵۷٪	۴٪	۰٪	۱۷٪	۲۵٪
خراسان شمالی	۰٪	۰٪	۰٪	۰٪	۰٪	۰٪	۰٪	۰٪	۱۱٪	۹۳٪	۰٪	۰٪	۰٪	۰٪	۰٪	۰٪	۰٪	۵۶٪	۰٪	۰٪	۰٪	۳۸٪
خوزستان	۰٪	۱۱٪	۰٪	۰٪	۸٪	۰٪	۰٪	۰٪	۰٪	۰٪	۰٪	۰٪	۰٪	۰٪	۶۱٪	۰٪	۰٪	۶۰٪	۰٪	۰٪	۰٪	۲۱٪
زنجان	۰٪	۰٪	۰٪	۰٪	۰٪	۰٪	۰٪	۰٪	۰٪	۰٪	۰٪	۰٪	۰٪	۰٪	۶۲٪	۰٪	۳۵٪	۳۰٪	۰٪	۰٪	۰٪	۱۴٪
سمنان	۰٪	۰٪	۰٪	۰٪	۰٪	۰٪	۰٪	۰٪	۰٪	۰٪	۰٪	۰٪	۰٪	۰٪	۶۴٪	۰٪	۶۲٪	۰٪	۰٪	۰٪	۰٪	۲۰٪
سیستان و بلوچستان	۰٪	۱۵٪	۰٪	۷۰٪	۰٪	۰٪	۰٪	۶۶٪	۴٪	۰٪	۰٪	۰٪	۰٪	۰٪	۶۸٪	۰٪	۲۹٪	۵۴٪	۰٪	۰٪	۰٪	۲۷٪
فارس	۰٪	۰٪	۰٪	۰٪	۰٪	۰٪	۰٪	۰٪	۰٪	۰٪	۰٪	۰٪	۰٪	۰٪	۳۲٪	۰٪	۳۰٪	۲۰٪	۰٪	۰٪	۰٪	۹٪
قزوین	۰٪	۰٪	۰٪	۰٪	۰٪	۰٪	۰٪	۰٪	۰٪	۲٪	۰٪	۰٪	۰٪	۰٪	۴۰٪	۰٪	۳٪	۲۸٪	۰٪	۰٪	۰٪	۱۱٪
قم	۰٪	۷٪	۰٪	۰٪	۲٪	۰٪	۰٪	۰٪	۰٪	۲۴٪	۰٪	۰٪	۰٪	۰٪	۵۶٪	۰٪	۰٪	۴۳٪	۰٪	۰٪	۰٪	۲۰٪
کردستان	۰٪	۰٪	۰٪	۰٪	۰٪	۱۴٪	۰٪	۰٪	۰٪	۴۴٪	۰٪	۰٪	۰٪	۰٪	۶۴٪	۰٪	۴۱٪	۶۳٪	۰٪	۴۷٪	۰٪	۳۴٪
کرمان	۱٪	۴٪	۱۰٪	۰٪	۲٪	۰٪	۰٪	۰٪	۰٪	۱۹٪	۰٪	۰٪	۰٪	۰٪	۲۲٪	۰٪	۴۳٪	۴۹٪	۱۲٪	۰٪	۰٪	۱۷٪
کرمانشاه	۰٪	۰٪	۰٪	۰٪	۰٪	۴٪	۰٪	۰٪	۰٪	۰٪	۰٪	۰٪	۰٪	۰٪	۳۸٪	۰٪	۰٪	۶٪	۰٪	۰٪	۰٪	۷٪
کهگیلویه و بویر احمد	۰٪	۰٪	۰٪	۰٪	۳۱٪	۳۸٪	۰٪	۵۵٪	۰٪	۰٪	۰٪	۰٪	۰٪	۰٪	۰٪	۰٪	۰٪	۶۷٪	۰٪	۰٪	۰٪	۴۴٪
گلستان	۰٪	۳٪	۰٪	۰٪	۰٪	۱۷٪	۰٪	۴۸٪	۰٪	۰٪	۰٪	۰٪	۰٪	۰٪	۷۵٪	۰٪	۰٪	۵۷٪	۰٪	۰٪	۰٪	۲۹٪
گیلان	۰٪	۲۴٪	۰٪	۰٪	۰٪	۰٪	۰٪	۰٪	۰٪	۰٪	۰٪	۰٪	۰٪	۰٪	۷۱٪	۰٪	۱۳٪	۵۴٪	۰٪	۰٪	۰٪	۳۴٪
لرستان	۰٪	۰٪	۰٪	۰٪	۰٪	۱٪	۰٪	۰٪	۰٪	۴۳٪	۰٪	۰٪	۰٪	۰٪	۶۳٪	۲٪	۲۳٪	۵۱٪	۰٪	۰٪	۰٪	۳۳٪
مازندران	۰٪	۵٪	۰٪	۰٪	۰٪	۰٪	۰٪	۰٪	۰٪	۲۰٪	۰٪	۰٪	۰٪	۰٪	۵۶٪	۰٪	۰٪	۶۰٪	۰٪	۰٪	۰٪	۲۱٪
مرکزی	۰٪	۰٪	۷٪	۰٪	۰٪	۰٪	۰٪	۷۴٪	۰٪	۰٪	۰٪	۰٪	۰٪	۰٪	۶۵٪	۰٪	۰٪	۷۳٪	۰٪	۴۲٪	۰٪	۳۵٪
هرمزگان	۰٪	۵٪	۰٪	۰٪	۰٪	۰٪	۰٪	۷۲٪	۰٪	۳۸٪	۰٪	۰٪	۰٪	۰٪	۷۰٪	۰٪	۰٪	۶۳٪	۰٪	۲۰٪	۰٪	۳۹٪
همدان	۰٪	۲٪	۰٪	۰٪	۰٪	۰٪	۰٪	۰٪	۰٪	۴۵٪	۰٪	۰٪	۰٪	۰٪	۱۰۰٪	۰٪	۰٪	۷٪	۰٪	۴۸٪	۰٪	۱۳٪
یزد	۰٪	۱۳٪	۰٪	۰٪	۳٪	۰٪	۰٪	۰٪	۰٪	۴۷٪	۱٪	۰٪	۰٪	۰٪	۲۱٪	۰٪	۰٪	۴۵٪	۶٪	۳۷٪	۰٪	۲۰٪
جمع کل	۳٪	۶٪	۶٪	۳۴٪	۷٪	۱۰٪	۲۳٪	۴۹٪	۱٪	۳۱٪	۰٪	۲۳٪	۲٪	۰٪	۵۵٪	۰٪	۲۹٪	۴۵٪	۳٪	۹٪	۱۷٪	۲۲٪

جدول شماره ۲۱

میانگین هزینه خدمت فوق تخصصی به تفکیک رشته تحصیلی و استان

استان	ارولوژی	اعصاب و روان	جراحی	جراحی مغز و اعصاب	چشم	خون و انکولوژی	داخلی	داخلی مغز و اعصاب	روماتولوژی	ریه	زنان و زایمان	طب فیزیکی	عفونی	غدد	قلب و عروق	کلیه	کودکان	گوارش	گوش حلق بینی	سایر تخصص‌ها	پزشکی قانونی	جمع کل
آذربایجان شرقی	۱,۱۸۸,۵۰۷	۵۸۸,۵۲۴			۱۰,۳۰,۹۰۴	۸۰,۸۵۰۰		۷۷۲,۷۰۳		۳۲۳,۵۲۸	۵۰,۴۶۹۰			۳۵۸,۹۷۴	۲۱۴,۳۴۳		۶۳۷,۵۴۸	۱,۲۴۱,۰۶۵		۳۲۷,۹۸۶		۲۹۵,۹۴۵
آذربایجان غربی										۳۵۲,۹۰۱					۱۸۰,۳۶۳							۲۳۳,۰۲۱
اردبیل					۱۸۱,۴۷۹										۱۹۲,۲۱۵		۹۰,۵۵۲۰	۱,۲۰۰,۲۲۵		۶۶۸,۲۰۱		۳۸۲,۰۵۴
اصفهان		۶۳۵,۱۴۸			۷۳۹,۲۶۴	۷۶۲,۹۴۴		۶۱۰,۵۴۹				۱,۱۳۳,۰۲۶			۲۹۷,۳۵۲		۷۳۸,۰۷۰	۱,۱۳۲,۹۴۵	۳۳۰,۵۳۶	۱۹۵,۴۸۱		۵۱۶,۶۳۲
البرز															۲۴۵,۳۶۷		۸۷۵,۸۳۰					۲۸۴,۹۷۳
ایلام					۲۲۶,۳۸۰					۲۴۵,۹۳۱					۲۷۰,۷۴۵		۵۱۹,۴۸۸	۱,۴۴۴,۸۸۸		۳۵۲,۰۲۵		۴۶۹,۸۵۰
بوشهر		۵۰,۸۲۷۰			۸۰,۳۰,۲۰۱										۲۸۴,۳۴۶			۱,۷۲۰,۶۷۲				۳۹۶,۴۱۶
تهران		۶۳۶,۵۱۲						۶۳۸,۹۲۹	۱۰,۳۶,۱۸۷	۳۳۹,۵۵۳	۵۰,۵۱۲۰		۵۱۴,۵۰۷		۳۷۶,۲۴۸		۶۳۰,۱۷۵	۱,۲۶۲,۳۰۳				۴۳۱,۱۸۱
چهارمحال بختیاری										۵۹,۶۴۵							۲۴۱,۸۸۷	۵۱۵,۱۷۳				۱۹۷,۹۷۳
خراسان جنوبی	۵۰,۶۸۸۰									۲۲۷,۸۵۹					۲۰,۶۸۸۹							۲۰,۹۰۱۵۳
خراسان رضوی	۴۸۹,۱۰۴	۶۶۲,۹۸۶	۵۰,۶,۳۸۷		۷۳۹,۴۰۴	۱۱۵,۴۵۸		۹۰,۴,۵۲۹	۲۱۸,۲۶۶	۳۴۰,۱۲۵				۴۷۴,۳۱۶	۳۰,۹,۲۳۲	۶۳,۷۱۸	۶۳۴,۶۳۱	۱,۲۱۱,۵۵۶	۲۲۷,۴۵۵		۳۲۱,۱۴۴	۵۴۹,۱۹۹
خراسان شمالی										۳۵۲,۸۰۱								۱,۱۸۲,۴۴۳				۴۶۰,۵۲۹
خوزستان		۳۳۳,۲۶۵			۴۰,۷,۹۴۰										۲۲۸,۳۶۳			۱,۱۵۵,۹۳۱				۳۷۳,۵۸۴
زنجان															۵۴,۰,۴۰۱		۶۲۰,۴۶۲	۱,۰۶۵,۲۸۶				۶۳۹,۶۰۳
سمنان															۲۵۴,۷۳۳		۵۰,۵,۹۳۰					۲۷۲,۰۴۵
سیستان و بلوچستان		۶۴۰,۷۲۷	۲۰,۲,۷۵۱					۷۱۹,۷۴۹		۳۳۳,۷۷۱					۳۴۷,۵۰۷		۶۵۲,۶۲۴	۱,۱۵۴,۴۲۷				۵۱۰,۹۷۵
فارس															۳۵۴,۵۵۵		۸۹۱,۳۴۳	۱,۰۷۵,۴۱۴				۵۲۵,۶۶۳
قزوین					۱۹۴,۰,۴۰					۱۴۰,۸۹۴					۱۳۷,۹۴۸		۵۱۱,۲۸۰	۱,۱۷۷,۸۹۵				۱۸۰,۱۰۷
قم	۶۱۶,۰۰۰				۹۷,۲۶۳					۳۳۷,۴۹۷					۴۲۳,۱۹۹							۷۵۴,۰۷۴
کردستان					۸۰,۷,۵۰۳					۳۵۳,۲۷۷					۳۲۰,۴۲۲		۶۵۲,۰,۶۴	۱,۲۱۰,۶۷۰		۳۴۸,۱۷۳		۷۲۵,۱۴۲
کرمان	۳۷۶,۷۶۱	۶۳۶,۴۴۷	۴۹۱,۷۶۰		۹۹,۱,۷۷					۲۳۶,۶۱۲					۲۱۱,۶۸۸		۶۲۹,۲۴۹	۱,۰۸۶,۷۰۴	۳۰,۵,۹۰۷	۶۱,۸,۳۶		۵۳۷,۸۱۱
کرمانشاه					۴۴۸,۳۵۰										۴۵۹,۲۳۱			۱,۲۳۱,۲۵۳				۴۹۷,۱۹۵
کهگیلویه و بویر احمد					۲۳۴,۹۰۲	۱۶۰,۴,۸۰۲	۱,۲۱۷,۸۳۲							۲۴۵,۷۸۴				۱,۱۲۹,۷۷۰				۷۵۸,۸۴۱
گلستان		۶۲۹,۲۳۳			۱,۹۹۵,۹۸۴			۸۶۵,۰۱۵							۳۴۷,۱۵۷			۱,۱۳۰,۱۹۵				۵۶۵,۵۲۱
گیلان		۶۰,۲,۳۴۴													۳۷۷,۴۴۳		۴۱۱,۱۶۹	۱,۰۸۵,۲۱۶				۴۳۱,۳۹۸
لرستان					۴۴۱,۱۵۱					۲۴۷,۵۳۸					۴۰,۳۰,۵۶	۶۲,۷۸۰	۹۰,۱,۰۶۳	۱,۱۳۷,۶۴۵				۴۱۷,۱۰۰
مازندران		۶۴۰,۲۲۴								۱۶۳,۸۷۸					۳۵۴,۲۷۲			۱,۲۰۷,۹۱۴				۴۰۵,۸۲۵
مرکزی			۶۴۰,۱۱۵					۷۹۴,۸۳۲							۳۶۶,۱۳۳			۱,۲۲۲,۰۳۸		۳۲۰,۸۷۰		۵۵۴,۸۸۲
هرمزگان		۶۳۶,۹۴۸						۷۴۸,۶۰۶		۳۰,۷,۹۱۶					۳۷۷,۱۰۷			۱,۱۵۹,۴۹۸		۳۹۱,۷۷۵		۴۰۲,۷۲۴
همدان		۷۷۲,۲۹۰								۳۵۱,۵۰۵					۵۰,۶,۵۹۵			۱,۱۹۶,۲۱۳		۳۵۱,۰۵۱		۴۳۳,۰۸۸
یزد		۶۳۹,۹۷۹			۱۲,۲,۳۲۵,۴۲			۶۴۲,۲۲۷		۳۵۲,۵۹۰	۳۱۳,۷۱۱				۹۲,۷۲۹	۶۳,۹۳۳	۶۵۸,۳۸۱	۱,۰۳۲,۵۱۲	۲۶۹,۹۵۰	۳۵۳,۰۱۶		۵۱۵,۵۶۱
جمع کل	۱,۰۰۴,۸۶۵۱	۵۸۱,۵۲۲	۵۱۱,۳۸۷	۲۰,۲,۷۵۱	۳۰,۳,۶۲۹	۸۴۹,۰۰۶۴	۱,۲۱۷,۸۳۲	۷۶۰,۶۵۰	۲۱۴,۲۰۹	۲۷۴,۴۳۸	۴۲۰,۷۶۳	۱,۱۳۳,۰۲۶	۵۱۴,۵۰۷	۵۱۷,۱۶۳	۲۹۹,۸۷۸	۷۴,۷۷۴	۶۵۸,۳۸۱	۱,۱۶۴,۹۶۷	۲۵۲,۱۹۷	۳۴۲,۲۹۳	۳۲۱,۱۴۴	۴۶۵,۶۷۳

جدول شماره ۲۲

تعداد و هزینه‌های ویزیت و خدمات پزشکان متخصص دارای مطب طرف قرار داد به تفکیک استان

استان	تعداد ویزیت	هزینه ویزیت	میانگین هزینه ویزیت	تعداد خدمت	هزینه خدمت	میانگین هزینه خدمت	تعداد	هزینه	درصد تجویز خدمت	درصد هزینه خدمت
آذربایجان شرقی	۱۰۶۰۰۵۹	۹۴۰۸۷۷۰۹۶۰۷۰۰	۸۹۰۵۰۳	۸۵۰۲۶۴	۳۴۰۸۸۱۰۳۸۴۰۸۳۶	۴۰۹۰۰۹۹	۱۰۱۴۵۰۳۳۳	۱۲۹۰۷۵۹۰۳۴۵۰۵۳۶	۷٪	۲۷٪
آذربایجان غربی	۸۹۴۰۲۶۴	۸۰۵۳۳۸۴۳۰۷۰۰	۹۰۰۴۱۴	۲۸۰۲۳۰	۱۹۰۳۰۰۱۶۷۰۱۰۰	۶۸۳۰۹۵۹	۹۲۲۰۴۹۴	۱۰۰۰۱۶۲۰۱۰۸۰۰	۳٪	۱۹٪
اردبیل	۴۹۷۰۵۰۰	۴۶۰۱۲۷۶۹۴۰۱۹۲	۹۲۰۷۱۹	۴۶۰۵۸۱	۱۹۰۳۵۰۱۵۰۰۹۱۵	۴۱۵۰۴۰۹	۵۴۴۰۰۸۱	۶۵۰۴۷۷۸۴۵۰۱۰۷	۹٪	۳۰٪
اصفهان	۱۰۶۱۶۹۳	۹۶۰۶۸۰۱۵۸۰۳۰۰	۹۰۰۴۸۶	۳۲۰۷۸۸	۱۴۰۰۱۶۰۸۶۰۳۶۸	۴۲۷۰۵۰۰	۱۰۰۹۴۰۴۸۱	۱۱۰۰۰۸۵۰۱۸۶۶۸	۳٪	۱۳٪
البرز	۱۸۸۰۵۶۵	۱۷۰۰۶۳۰۰۵۲۰۳۰۰	۹۰۰۴۸۹	۸۰۴۳۳	۴۰۰۶۱۰۵۷۴۰۳۸۸	۴۸۱۶۲۹	۱۹۶۰۹۹۸	۲۱۰۱۲۴۶۲۶۶۸۸	۴٪	۱۹٪
ایلام	۲۰۰۰۴۱۴	۱۸۰۱۵۲۰۰۸۰۸۰۰	۹۰۰۵۷۳	۹۰۳۷۸	۴۶۰۱۰۴۴۶۶۳۴	۴۹۰۶۶۳	۲۰۹۰۷۹۲	۲۲۰۷۵۳۰۵۱۵۰۴۳۴	۴٪	۲۰٪
بوشهر	۱۹۱۰۳۴۸	۱۷۰۵۹۹۶۹۷۰۳۰۰	۹۱۰۹۷۷	۱۱۰۸۳۴	۶۰۱۵۴۰۰۸۵۰۰۷۱	۵۲۰۰۳۴	۲۰۳۰۱۸۲	۲۳۰۷۵۳۰۷۸۲۰۲۷۱	۶٪	۲۶٪
تهران	۷۰۶۰۴۶	۶۳۰۹۶۷۰۶۰۵۰۰	۹۰۰۵۹۹	۳۱۰۷۵۹	۲۲۰۳۶۷۰۴۷۹۰۱۵۳	۷۰۴۲۸۸	۷۳۷۰۸۰۵	۸۶۰۳۳۴۰۵۳۹۶۵۳	۴٪	۲۶٪
چهار محال بختیاری	۳۱۰۰۴۳۶	۱۳۰۸۸۱۰۴۹۳۰۵۰۰	۴۴۰۷۱۶	۱۷۰۸۳۴	۲۰۸۶۲۰۰۰۳۱۸	۱۶۰۵۰۲	۳۲۸۰۲۷۰	۱۶۰۷۴۳۰۸۹۳۰۸۱۸	۵٪	۱۷٪
خراسان جنوبی	۱۶۴۰۳۳۱	۱۴۶۰۸۱۰۳۲۹۶۰۰	۸۹۰۳۹۴	۱۲۰۹۳۶	۴۰۰۷۲۰۹۸۰۷۰۸	۳۱۴۰۸۵۰	۱۷۷۰۱۶۷	۱۸۰۷۵۴۰۳۲۸۰۳۰۸	۷٪	۲۳٪
خراسان رضوی	۱۰۸۲۳۰۴۷۴	۱۶۵۰۰۸۲۰۰۴۳۰۱۰۰	۹۰۰۵۳۲	۱۰۰۷۰۷۹۷	۳۶۰۱۱۳۲۰۲۰۱۰۷	۳۳۵۰۱۱	۱۰۹۳۱۰۳۷۱	۲۰۱۰۱۹۵۰۳۴۵۰۲۰۷	۶٪	۱۸٪
خراسان شمالی	۲۱۴۰۹۴۷	۱۹۰۴۲۰۷۴۸۰۹۰۰	۹۰۰۲۵۱	۱۴۰۶۱۸	۵۶۷۸۰۲۰۹۰۹۳۰	۳۸۸۰۴۴۰	۲۲۹۰۵۶۵	۲۵۰۰۹۸۰۹۵۸۰۸۳۰	۶٪	۲۳٪
خوزستان	۷۲۶۰۱۷۴	۶۵۰۸۶۲۰۱۱۰۷۰۰	۹۰۰۶۹۷	۶۲۰۲۵۶	۲۷۰۳۵۱۰۰۳۲۰۹۹۰	۴۳۹۰۳۳۲	۷۸۸۰۴۳۰	۹۳۰۲۱۳۰۰۴۴۶۹۰	۸٪	۲۹٪
زنجان	۲۵۴۰۶۶۱	۲۳۰۰۳۱۰۳۶۴۰۳۰۰	۹۰۰۴۳۹	۸۰۵۷۵	۵۰۲۹۴۰۳۸۲۰۶۶۴	۶۱۷۰۴۲۱	۲۶۳۰۲۳۶	۲۸۰۳۲۵۰۷۴۷۰۰۶۴	۳٪	۱۹٪
سمنان	۹۵۰۰۴۱	۸۰۷۲۵۰۰۷۵۶۰۰	۹۱۰۸۰۳	۳۰۰۱۴	۱۰۰۸۷۰۲۸۱۰۰۲۴	۳۶۰۷۴۴	۹۸۰۰۵۵	۹۸۱۲۰۳۵۶۶۲۴	۳٪	۱۱٪
سیستان و بلوچستان	۳۹۸۰۶۰۳	۳۵۰۹۹۶۶۵۵۰۸۰۰	۹۰۰۳۰۷	۲۳۰۷۸۸	۱۳۰۴۴۷۰۷۴۰۲۴۰	۵۶۵۰۳۱۶	۴۲۲۰۲۹۱	۴۹۰۴۴۴۰۳۹۶۰۴۰	۶٪	۲۷٪
فارس	۷۶۴۰۶۸۱	۳۴۵۰۸۰۰۵۱۶۶۰۰	۳۲۱۰۵۴۷	۲۷۰۰۴۹	۱۳۰۶۱۵۰۳۷۷۰۷۷۵	۵۰۳۰۳۵۶	۷۹۱۰۷۳۰	۲۵۹۰۴۹۵۰۷۹۴۰۳۷۵	۳٪	۵٪
قزوین	۱۴۱۰۴۸۰	۱۲۰۸۰۱۰۰۲۷۰۴۰۰	۹۰۰۴۷۹	۴۰۵۹۶	۸۶۵۶۶۷۰۷۸۵	۱۸۸۰۳۵۲	۱۴۶۰۰۷۶	۱۳۰۶۶۶۶۹۵۰۱۸۵	۳٪	۶٪
قم	۱۷۸۰۵۳۳	۱۴۰۲۲۷۰۶۱۶۰۲۰۰	۷۹۰۶۹۲	۱۵۰۲۵۴	۵۰۹۸۰۰۲۸۶۰۵۰۷	۳۹۲۰۰۵۴	۱۹۳۰۷۸۷	۲۰۰۲۰۸۰۰۰۲۰۷۰۷	۸٪	۳۰٪
کردستان	۴۰۲۰۰۲۲	۳۶۰۴۶۵۰۸۸۰۰۸۰۰	۹۰۰۷۰۶	۲۵۰۸۰۹	۱۳۰۳۴۳۰۲۵۲۰۱۰۲	۵۱۷۰۰۰۰	۴۲۷۰۸۳۱	۴۹۸۰۹۰۱۳۳۰۹۰۲	۶٪	۲۷٪
کرمان	۴۹۵۰۶۷۵	۴۵۰۲۲۵۰۲۷۲۰۷۰۰	۹۱۰۲۴۰	۱۹۰۴۱۵	۹۰۸۳۰۰۴۶۳۰۳۳۰	۵۰۶۰۳۳۳	۵۱۵۰۰۹۰	۵۵۰۰۵۵۰۷۳۵۰۹۳۰	۴٪	۱۸٪
کرمانشاه	۴۹۲۰۰۱۸	۴۴۰۵۵۳۰۰۴۱۰۴۰۰	۹۰۰۵۵۲	۱۱۰۵۱۰	۶۰۱۳۹۰۴۵۲۰۱۹۹	۵۳۳۰۴۰۲	۵۰۳۰۵۲۸	۵۰۶۹۲۰۴۹۳۰۵۹۹	۲٪	۱۲٪
کهگیلویه و بویر احمد	۱۷۵۰۴۱	۱۶۰۴۶۳۰۳۰۲۰۱۰۰	۹۳۰۶۲۶	۲۶۰۴۳۳	۹۰۰۹۱۰۲۰۳۰۳۲۱	۳۴۳۰۹۳۴	۲۰۲۰۲۷۴	۲۵۰۵۵۴۰۵۰۵۸۲۱	۱۳٪	۳۶٪
گلستان	۶۴۹۰۴۲۵	۵۸۰۷۸۲۰۱۲۲۰۰۰۰	۹۰۰۵۱۴	۹۰۰۷۸۸	۶۰۴۱۴۰۱۶۸۰۷۱۷	۷۰۶۵۰	۷۴۰۰۲۱۳	۶۵۰۱۹۶۰۲۹۰۰۷۱۷	۱۲٪	۱۰٪
گیلان	۶۹۷۰۴۹۰	۶۳۰۲۲۸۰۴۰۲۸۰۰	۹۱۰۳۶۸	۵۸۰۱۷۲	۲۶۰۳۹۷۰۷۶۵۰۹۸۸	۴۵۳۰۷۸۸	۷۵۵۶۶۲	۹۰۰۱۲۶۰۱۶۸۰۷۸۸	۸٪	۲۹٪
لرستان	۴۴۴۰۷۱۸	۴۰۰۵۵۰۰۸۵۷۰۹۰۰	۹۱۰۱۸۳	۱۴۰۲۵۲	۷۰۰۲۱۰۹۶۰۰۹۴۴	۴۹۲۰۷۰۰	۴۵۸۰۹۷۰	۴۷۰۵۷۲۰۸۱۸۰۸۴۴	۳٪	۱۵٪
مازندران	۶۶۲۰۴۳۱	۸۲۰۱۲۱۰۴۲۲۰۱۰۰	۱۲۳۰۹۷۰	۲۸۰۲۲۷	۱۳۰۳۸۷۰۳۲۶۰۰۶۲	۴۷۴۰۲۷۴	۶۹۰۶۵۸	۹۵۰۵۰۸۰۷۴۸۰۱۶۲	۴٪	۱۴٪
مرکزی	۲۱۷۰۹۲۱	۱۹۰۷۲۳۰۴۹۶۰۷۰۰	۹۰۰۵۰۸	۱۰۰۲۴۲	۵۰۶۷۸۰۲۴۷۰۲۸۳	۵۳۴۰۸۱۱	۲۲۸۰۱۶۳	۲۵۰۲۰۱۷۴۳۰۹۸۳	۴٪	۲۲٪
هرمزگان	۲۰۶۰۹۲۰	۱۸۰۷۳۲۰۷۴۷۰۷۰۰	۹۰۰۵۳۱	۱۲۰۹۹۴	۶۰۲۰۰۰۳۷۲۰۸۵۰	۴۸۸۰۶۲۸	۲۱۹۰۸۱۴	۲۵۰۰۳۳۰۱۲۰۰۵۵۰	۶٪	۲۵٪
همدان	۵۱۰۰۳۱۲	۴۵۰۵۹۷۰۲۱۳۰۲۰۰	۸۹۰۳۵۲	۱۳۰۹۷۸	۹۰۰۶۷۰۰۲۱۰۹۱۹	۶۴۸۰۶۶۴	۵۲۴۰۲۹۰	۵۴۰۶۶۴۰۳۳۵۰۱۱۹	۳٪	۱۷٪
یزد	۲۲۰۰۵۵۴	۲۰۰۴۴۴۰۳۷۱۰۷۰۰	۹۱۰۷۸۹	۸۰۲۵۵	۲۰۲۸۹۰۴۵۳۰۴۲۶	۲۷۷۰۲۴۱	۲۲۸۰۸۰۹	۲۲۰۵۳۳۰۸۲۵۰۱۲۶	۴٪	۱۰٪
جمع کل	۱۵۰۰۴۷۰۴۷۷	۱۰۵۴۶۰۴۱۷۰۵۶۱۰۵۹۲	۱۰۲۰۷۷۴	۸۷۱۰۹۵۹	۳۵۵۰۸۷۰۳۰۵۰۰۵۴	۴۰۸۰۱۲۷	۱۵۰۹۱۹۰۴۳۶	۱۰۹۰۲۰۳۵۷۰۸۶۶۶۴۶	۵٪	۱۹٪

جدول شماره ۲۳

تعداد و هزینه‌های ویزیت و خدمات پزشکان فوق تخصصی دارای مطب طرف قرارداد به تفکیک استان

استان	تعداد ویزیت	هزینه ویزیت	میانگین هزینه ویزیت	تعداد خدمت	هزینه خدمت	میانگین هزینه خدمت	تعداد	هزینه	درصد تجویز خدمت	درصد هزینه خدمت
آذربایجان شرقی	۱۹۷،۶۱۶	۲۱،۴۰۶،۹۴۹،۴۰۰	۱۰۸،۳۳۶	۱۱۶۸۰	۳،۴۵۶،۶۳۹،۵۰۹	۲۹۵،۹۴۵	۲۰۹،۲۹۶	۲۴،۸۶۲،۵۸۸،۹۰۹	۶٪	۱۴٪
آذربایجان غربی	۷۵،۵۲۵	۸،۱۰۹،۰۴۵،۷۰۰	۱۰۷،۳۶۹	۱،۴۴۸	۳۲۲،۹۳۴،۱۹۲	۲۲۳،۰۲۱	۷۶،۹۷۳	۸،۴۳۱،۹۷۹،۸۹۲	۲٪	۴٪
اردبیل	۷۰،۲۹۴	۷،۷۸۹،۱۱۱،۱۹۸	۱۱۰،۸۰۸	۱۰،۳۲۸	۳،۹۴۵،۸۵۳،۰۷۸	۳۸۲،۰۵۴	۸۰،۶۲۲	۱۱،۷۳۴،۹۶۴،۲۷۶	۱۳٪	۳۴٪
اصفهان	۳۶۶،۸۵۹	۴۰،۳۱۸،۰۲۳،۹۰۰	۱۰۹،۹۰۱	۱۲،۳۹۵	۶،۴۰۳،۵۲۳،۷۰۴	۵۱۶،۶۲۲	۳۷۹،۲۵۴	۴۶،۷۲۱،۵۴۷،۶۰۴	۳٪	۱۴٪
البرز	۳۲،۲۲۵	۳،۵۳۴،۶۶۴،۰۰۰	۱۰۹،۶۸۷	۵،۲۵۳	۱،۴۹۶،۹۶۴،۹۲۰	۲۸۴،۹۷۳	۳۷،۴۷۸	۵،۰۳۱،۶۲۸،۹۲۰	۱۴٪	۳۰٪
ایلام	۷۰،۷۵۸	۷،۷۶۱،۹۶۴،۰۰۰	۱۰۹،۶۹۷	۵،۳۸۰	۲،۵۲۷،۷۹۵،۱۱۶	۴۶۹،۸۵۰	۷۶،۱۳۸	۱۰،۲۸۹،۷۵۹،۱۱۶	۷٪	۲۵٪
بوشهر	۳۸،۹۶۷	۴،۲۶۸،۵۹۲،۱۰۰	۱۰۹،۵۴۴	۵،۶۱۰	۲،۲۳۳،۸۱۳،۶۷۲	۳۹۶،۴۱۶	۴۴،۵۷۷	۶،۴۹۲،۴۸۵،۷۷۲	۱۳٪	۳۴٪
تهران	۷۳،۸۱۶	۸،۱۵۹،۶۱۹،۳۰۰	۱۱۰،۵۴۰	۶،۱۴۳	۲،۶۴۸،۷۴۳،۸۱۲	۴۳۱،۱۸۱	۷۹،۹۵۹	۱۰،۸۰۸،۲۶۳،۱۱۲	۸٪	۲۵٪
چهار محال بختیاری	۹۱،۶۰۷	۴،۹۵۸،۴۸۲،۲۰۰	۵۴،۱۲۸	۷،۲۶۸	۱،۴۳۸،۸۵۷،۹۰۵	۱۹۷،۹۷۳	۹۸،۸۷۵	۶،۳۹۷،۳۴۰،۱۰۵	۷٪	۲۲٪
خراسان جنوبی	۲۲،۱۹۶	۲،۳۹۴،۹۰۷،۲۰۰	۱۰۷،۸۹۸	۱،۱۲۲	۲۳۴،۶۷۰،۰۸۴	۲۰۹،۱۵۳	۲۳،۳۱۸	۲،۶۲۹،۵۷۷،۲۸۴	۵٪	۹٪
خراسان رضوی	۴۶۶،۰۹۲	۵۰،۸۲۹،۰۳۵،۶۰۰	۱۰۹،۰۵۴	۳۱،۵۹۵	۱۷،۳۵۱،۹۵۱،۴۸۵	۵۴۹،۱۹۹	۴۹۷،۶۸۷	۶۸،۱۸۰،۹۸۷،۰۸۵	۶٪	۲۵٪
خراسان شمالی	۴۲،۷۱۸	۴،۶۶۵،۰۹۶،۸۰۰	۱۰۹،۲۰۷	۶،۱۳۳	۲،۸۱۹،۸۱۶،۳۵۶	۴۶۰،۵۲۹	۴۸،۸۴۱	۷،۴۸۴،۹۱۳،۱۵۶	۱۳٪	۳۸٪
خوزستان	۱۴۳،۱۶۴	۱۴،۸۶۰،۲۳۹،۲۰۰	۱۰۳،۷۹۹	۱۰،۸۹۱	۴،۰۶۸،۷۰۶،۱۷۶	۳۷۳،۵۸۴	۱۵۴،۰۵۵	۱۸،۹۲۹،۰۳۵،۲۷۶	۷٪	۲۱٪
زنجان	۵۴،۹۰۹	۶،۰۳۲،۷۶۸،۰۰۰	۱۰۹،۸۶۸	۱،۵۵۷	۹۹۵،۸۶۱،۶۹۲	۶۳۹،۶۰۳	۵۶،۴۶۶	۷،۰۲۸،۶۲۹،۶۹۲	۳٪	۱۴٪
سمنان	۲۷،۰۵۱	۳،۰۳۳،۴۹۸،۹۴۰	۱۱۲،۱۴۰	۲،۸۱۵	۷۶۵،۸۰۵،۵۴۰	۲۷۲،۰۴۵	۲۹،۸۶۶	۳،۷۹۹،۳۰۴،۶۸۰	۹٪	۲۰٪
سیستان و بلوچستان	۱۶۴،۸۲۹	۱۸،۰۱۴،۷۷۸،۸۰۰	۱۰۹،۲۹۱	۱۳،۲۲۴	۶،۷۵۷،۱۳۳،۳۴۸	۵۱۰،۹۷۵	۱۷۸،۰۵۳	۲۴،۷۷۱،۴۱۲،۱۴۸	۷٪	۲۷٪
فارس	۱۵۰،۵۶۱	۶۳،۶۹۳،۷۴۸،۶۰۰	۴۲۳،۰۴۳	۱۲،۱۶۷	۶،۳۹۵،۷۴۲،۵۷۶	۵۲۵،۶۶۳	۱۶۲،۷۲۸	۷،۰۰۸،۹۰۹،۱۰۷	۷٪	۹٪
قزوین	۵۶،۷۰۳	۶،۲۱۵،۶۲۶،۶۰۰	۱۰۹،۶۱۸	۴،۳۷۲	۷۸۷،۴۲۷،۸۷۲	۱۸۰،۱۰۷	۶۱،۰۷۵	۷،۰۰۳،۰۹۰،۴۷۲	۷٪	۱۱٪
قم	۹۷،۹۳۱	۱۰،۲۴۳،۱۴۰،۶۰۰	۱۰۴،۵۹۵	۳،۳۳۰	۲،۵۱۱،۰۶۷،۱۶۰	۷۵۴،۰۷۴	۱۰۱،۲۶۱	۱۲،۷۵۴،۲۰۷،۷۶۰	۳٪	۲۰٪
کردستان	۱۱۳،۴۵۱	۱۲،۴۷۴،۷۴۴،۴۰۰	۱۰۹،۹۵۷	۸،۷۹۳	۶،۳۷۶،۱۷۵،۳۳۲	۷۲۵،۱۴۲	۱۲۲،۲۴۴	۱۸،۸۵۰،۹۱۹،۶۳۲	۷٪	۳۴٪
کرمان	۱۷۶،۳۷۳	۱۹،۴۰۴،۸۲۹،۰۰۰	۱۱۰،۰۲۲	۷،۶۶۹	۴،۰۴۷،۷۸۴،۴۰۲	۵۳۷،۸۱۱	۱۸۴،۰۴۲	۲۳،۴۵۲،۶۱۳،۴۰۲	۴٪	۱۷٪
کرمانشاه	۱۲۳،۵۹۰	۱۳،۵۱۶،۰۹۹،۸۰۰	۱۰۹،۳۶۲	۱،۹۸۸	۹۸۸،۴۲۴،۶۱۲	۴۹۷،۱۹۵	۱۲۵،۵۷۸	۱۴،۵۰۴،۵۲۴،۴۱۲	۲٪	۷٪
کهگیلویه و بویر احمد	۵۲،۵۳۹	۵،۵۰۱،۲۴۸،۲۰۰	۱۰۴،۷۰۸	۵،۷۴۵	۴،۳۵۹،۵۴۳،۸۲۵	۷۵۸،۸۴۱	۵۸،۲۸۴	۹،۸۶۰،۷۹۲،۰۲۵	۱۰٪	۴۴٪
گلستان	۱۷۳،۶۹۴	۱۹،۵۰۵،۶۰۰،۵۶۰	۱۱۲،۲۹۹	۱۴،۲۷۵	۸،۱۲۹،۳۵۸،۱۰۰	۵۶۵،۵۲۱	۱۸۸،۰۶۹	۲۷،۶۳۴،۹۵۸،۶۶۰	۸٪	۲۹٪
گیلان	۱۱۰،۵۵۹	۱۲،۲۴۰،۵۴۲،۸۰۰	۱۱۰،۷۱۵	۱۵،۲۲۷	۶،۴۱۶،۶۳۲،۷۹۸	۴۲۱،۳۹۸	۱۲۵،۷۸۶	۱۸،۶۵۷،۱۷۵،۵۹۸	۱۳٪	۳۴٪
لرستان	۸۰،۲۹۶	۸،۷۶۱،۷۹۶،۴۰۰	۱۰۹،۱۱۹	۱۰،۲۳۴	۴،۲۶۸،۵۹۹،۱۴۱	۴۱۷،۱۰۰	۹۰،۵۳۰	۱۳،۰۳۰،۳۹۵،۵۴۱	۱۱٪	۳۳٪
مازندران	۱۳۴،۸۵۶	۱۸،۷۲۱،۸۱۲،۱۰۰	۱۳۸،۸۲۸	۱۲،۳۴۸	۵،۰۱۱،۱۲۱،۱۹۸	۴۰۵،۸۲۵	۱۴۷،۲۰۴	۲۴،۷۳۲،۹۳۳،۲۹۸	۸٪	۲۱٪
مرکزی	۷۱،۱۸۷	۷،۸۱۰،۷۶۳،۸۰۰	۱۰۹،۷۲۲	۷،۴۵۷	۴،۱۳۷،۷۵۷،۲۹۶	۵۵۴،۸۸۲	۷۸،۶۴۴	۱۱،۹۴۸،۵۲۱،۰۹۶	۹٪	۳۵٪
هرمزگان	۹۱،۶۳۶	۱۰،۰۲۷،۳۱۹،۴۰۰	۱۰۹،۴۲۶	۱۵،۸۷۰	۶،۳۹۱،۲۲۹،۰۶۶	۴۰۲،۷۳۴	۱۰۷،۵۰۶	۱۶،۴۱۸،۵۴۸،۴۶۶	۱۵٪	۳۹٪
همدان	۹۰،۵۴۵	۹،۸۱۰،۴۲۴،۴۰۰	۱۰۸،۳۴۹	۳،۱۵۵	۱،۳۶۶،۳۲۲،۴۱۲	۴۳۳،۰۸۸	۹۳،۷۰۰	۱۱،۱۷۶،۸۱۶،۸۱۲	۳٪	۱۲٪
یزد	۱۳۱،۹۰۱	۱۴،۶۵۹،۷۲۲،۲۰۰	۱۱۱،۱۴۲	۷،۲۱۳	۳،۷۲۰،۹۰۲،۵۲۲	۵۱۵،۸۶۱	۱۳۹،۱۱۴	۱۸،۳۸۰،۶۳۴،۷۲۲	۵٪	۲۰٪
جمع کل	۳،۵۹۴،۴۴۸	۴۳۸،۲۳۳،۸۲۱،۱۹۸	۱۲۲،۰۵۶	۲۶۲،۷۷۵	۱۲۲،۲۶۷،۳۰۹،۰۰۱	۴۶۵،۶۷۳	۳،۸۵۷،۲۳۳	۵۶۱،۰۹۱،۱۳۰،۱۹۹	۷٪	۲۲٪

جدول شماره ۲۴

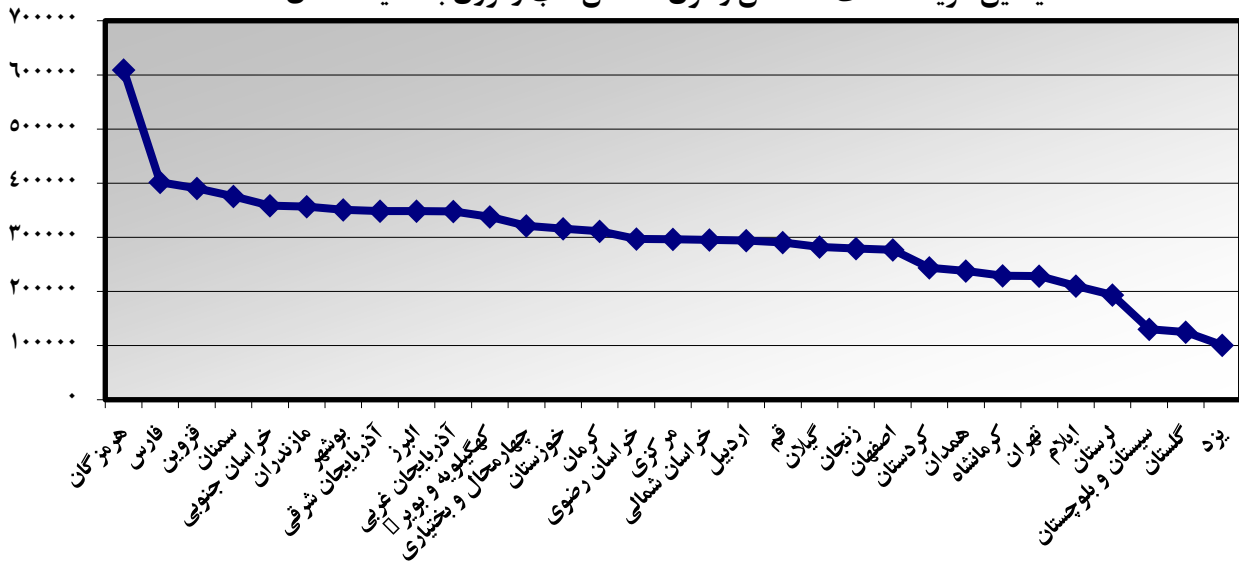
تعداد و هزینه‌های ویزیت و خدمات پزشکان متخصص و فوق تخصص دارای مطب طرف قرارداد به تفکیک استان

استان	تعداد ویزیت	هزینه ویزیت	میانگین هزینه ویزیت	تعداد خدمت	هزینه خدمت	میانگین هزینه خدمت	تعداد	هزینه	درصد تجویز خدمت	درصد هزینه خدمت
آذربایجان شرقی	۱۱۶,۲۸۴,۹۱۰,۱۰۰	۱,۲۵۷,۶۷۵	۹۲,۴۶۰	۹۶,۹۴۴	۳۸,۳۳۸,۰۲۴,۳۴۵	۳۹۵,۴۶۶	۱,۳۵۴,۶۱۹	۱۵۴,۶۲۳,۹۳۴,۴۴۵	۷٪	۲۵٪
آذربایجان غربی	۸۸,۹۶۲,۸۸۹,۴۰۰	۹۶۹,۷۸۹	۹۱,۷۳۴	۲۹,۶۷۸	۱۹,۶۳۱,۱۰۱,۱۹۲	۶۶۱,۴۷۰	۹۹۹,۴۶۷	۱۰۸,۵۹۳,۹۰۹,۶۹۲	۳٪	۱۸٪
اردبیل	۵۳,۹۱۶,۸۰۵,۳۹۰	۵۶۷,۷۹۴	۹۴,۹۵۸	۵۶,۹۰۹	۲۳,۲۹۶,۰۰۳,۹۹۳	۴۰۹,۳۵۵	۶۲۴,۷۰۳	۷۷,۲۱۲,۸۰۹,۳۸۳	۹٪	۳۰٪
اصفهان	۱۳۶,۳۸۶,۱۸۲,۲۰۰	۱,۴۲۸,۵۵۲	۹۵,۴۷۲	۴۵,۱۸۳	۲۰,۴۲۰,۳۸۴,۰۷۲	۴۵۱,۹۴۸	۱,۴۷۳,۷۳۵	۱۵۶,۸۰۶,۵۶۶,۲۷۲	۳٪	۱۳٪
البرز	۲۰,۵۹۷,۷۱۶,۳۰۰	۲۲۰,۷۹۰	۹۳,۲۹۱	۱۳,۶۸۶	۵,۵۵۸,۵۳۹,۳۰۸	۴۰۶,۱۴۸	۲۳۴,۴۷۶	۲۶,۱۵۶,۲۵۵,۶۰۸	۶٪	۲۱٪
ایلام	۲۵,۹۱۴,۰۴۴,۸۰۰	۲۷۱,۱۷۲	۹۵,۵۶۳	۱۴,۷۵۸	۷,۱۲۹,۲۲۹,۷۵۰	۴۸۳,۰۷۶	۲۸۵,۹۳۰	۳۳,۰۴۳,۲۷۴,۵۵۰	۵٪	۲۲٪
بوشهر	۲۱,۸۶۸,۲۸۹,۴۰۰	۲۳۰,۳۱۵	۹۴,۹۴۹	۱۷,۴۴۴	۸,۳۷۷,۹۷۸,۷۴۳	۴۸۰,۲۷۹	۲۴۷,۷۵۹	۳۰,۳۴۶,۲۶۸,۱۴۳	۷٪	۲۸٪
تهران	۷۲,۱۲۶,۶۷۹,۸۰۰	۷۷۹,۸۶۲	۹۲,۴۸۶	۳۷,۹۰۲	۲۵,۰۱۶,۲۲۲,۹۶۵	۶۶۰,۰۳۴	۸۱۷,۷۶۴	۹۷,۱۴۲,۹۰۲,۷۶۵	۵٪	۲۶٪
چهار محال بختیاری	۱۸,۸۳۹,۹۷۵,۷۰۰	۴۰۲,۰۴۳	۴۶,۸۶۱	۲۵,۱۰۲	۴,۳۰۱,۲۵۸,۲۲۳	۱۷۱,۳۵۱	۴۲۷,۱۴۵	۲۳,۱۴۱,۲۳۳,۹۲۳	۶٪	۱۹٪
خراسان جنوبی	۱۷,۰۷۶,۲۳۶,۸۰۰	۱۸۶,۴۲۷	۹۱,۵۹۷	۱۴,۰۵۸	۴,۳۰۷,۵۶۸,۷۹۲	۳۰۶,۴۱۴	۲۰۰,۴۸۵	۲۱,۳۸۳,۸۰۵,۵۹۲	۷٪	۲۰٪
خراسان رضوی	۲۱۵,۹۱۱,۰۷۸,۷۰۰	۲,۲۸۹,۵۶۶	۹۴,۳۰۲	۱۳۹,۳۹۲	۵۳,۴۶۵,۱۵۳,۵۹۲	۳۸۳,۵۶۰	۲,۴۲۸,۹۵۸	۲۶۹,۲۷۶,۲۳۲,۲۹۲	۶٪	۲۰٪
خراسان شمالی	۲۴,۰۸۵,۸۴۵,۷۰۰	۲۵۷,۶۶۵	۹۳,۴۷۷	۲۰,۷۴۱	۸,۴۹۸,۰۲۶,۲۸۶	۴۰۹,۷۲۱	۲۷۸,۴۰۶	۳۲,۵۸۳,۸۷۱,۹۸۶	۷٪	۲۶٪
خوزستان	۸۰,۷۲۲,۳۴۰,۹۰۰	۸۶۹,۲۳۸	۹۲,۸۵۵	۷۳,۱۴۷	۳۱,۴۱۹,۷۳۹,۱۶۶	۴۲۹,۵۴۲	۹۴۲,۴۸۵	۱۱۲,۱۴۲,۰۸۰,۰۶۶	۸٪	۲۸٪
زنجان	۲۹,۰۶۴,۱۳۲,۳۰۰	۳۰۹,۵۷۰	۹۳,۸۸۵	۱۰,۱۳۲	۶,۲۹۰,۲۴۴,۴۵۶	۶۲۰,۸۲۹	۳۱۹,۷۰۲	۳۵,۳۵۴,۳۷۶,۷۵۶	۳٪	۱۸٪
سمنان	۱۱,۷۵۸,۵۷۴,۵۴۰	۱۲۲,۰۹۲	۹۶,۳۰۹	۵,۸۲۹	۱,۸۵۳,۰۸۶,۷۶۴	۳۱۷,۹۰۸	۱۲۷,۹۲۱	۱۳,۶۱۱,۶۶۱,۳۰۴	۵٪	۱۴٪
سیستان و بلوچستان	۵۴,۰۱۰,۹۳۴,۶۰۰	۵۶۳,۴۳۲	۹۵,۸۶۱	۳۷,۰۱۲	۲۰,۲۰۴,۸۷۳,۵۸۸	۵۴۵,۹۰۱	۶۰۰,۴۴۴	۷۴,۲۱۵,۸۰۸,۱۸۸	۶٪	۲۷٪
فارس	۳۰۹,۵۷۴,۲۶۵,۲۰۰	۹۱۵,۲۴۲	۳۳۸,۲۴۳	۳۹,۲۱۶	۲۰,۰۱۱,۰۲۰,۳۵۱	۵۱۰,۲۷۷	۹۵۴,۴۵۸	۳۲۹,۵۸۵,۲۸۵,۵۵۱	۴٪	۶٪
قزوین	۱۹,۰۱۶,۶۹۰,۰۰۰	۱۹۸,۱۸۳	۹۵,۹۵۵	۸,۹۶۸	۱,۶۵۳,۰۹۵,۶۵۷	۱۸۴,۳۳۳	۲۰۷,۱۵۱	۲۰,۶۶۹,۷۸۵,۶۵۷	۴٪	۸٪
قم	۲۴,۴۷۰,۷۵۶,۸۰۰	۲۷۶,۴۶۴	۸۸,۵۱۳	۱۸,۵۸۴	۸,۴۹۱,۴۵۳,۶۶۷	۴۵۶,۹۲۳	۲۹۵,۰۴۸	۳۲,۹۶۲,۳۱۰,۴۶۷	۶٪	۲۶٪
کردستان	۴۸,۹۴۰,۶۲۵,۲۰۰	۵۱۵,۴۷۳	۹۴,۹۴۳	۳۴,۶۰۲	۱۹,۷۱۹,۴۲۷,۳۳۴	۵۶۹,۸۹۳	۵۵۰,۰۷۵	۶۸,۶۶۰,۰۵۲,۵۳۴	۶٪	۲۹٪
کرمان	۶۴,۶۳۰,۱۰۱,۷۰۰	۶۷۲,۰۴۸	۹۶,۱۶۹	۲۷,۰۸۴	۱۳,۸۷۸,۲۴۷,۶۳۲	۵۱۲,۴۱۵	۶۹۹,۱۳۲	۷۸,۵۰۸,۳۴۹,۲۳۲	۴٪	۱۸٪
کرمانشاه	۵۸,۰۶۹,۱۴۱,۲۰۰	۶۱۵,۶۰۸	۹۴,۳۲۸	۱۳,۴۹۸	۷,۱۲۷,۸۷۶,۸۱۱	۵۲۸,۰۶۹	۶۲۹,۱۰۶	۶۵,۱۹۷,۰۱۸,۰۱۱	۲٪	۱۱٪
کهگیلویه و بویر احمد	۲۱,۹۶۴,۵۵۰,۳۰۰	۲۲۸,۳۸۰	۹۶,۱۷۵	۳۲,۱۷۸	۱۳,۴۵۰,۷۴۷,۵۴۶	۴۱۸,۰۱۱	۲۶۰,۵۵۸	۳۵,۴۱۵,۲۹۷,۸۴۶	۱۲٪	۳۸٪
گلستان	۷۸,۲۸۷,۷۲۲,۵۶۰	۸۲۳,۱۱۹	۹۵,۱۱۱	۱۰۵,۱۶۳	۱۴,۵۴۳,۵۲۶,۸۱۷	۱۳۸,۲۹۵	۹۲۸,۲۸۲	۹۲,۸۳۱,۳۴۹,۳۷۷	۱۱٪	۱۶٪
گیلان	۷۵,۹۶۸,۹۴۵,۶۰۰	۸۰۸,۰۴۹	۹۴,۰۱۵	۷۳,۳۹۹	۳۲,۸۱۴,۳۹۸,۷۸۶	۴۴۷,۰۶۹	۸۸۱,۴۴۸	۱۰۸,۷۸۳,۳۴۴,۳۸۶	۸٪	۳۰٪
لرستان	۴۹,۳۱۲,۶۵۴,۳۰۰	۵۲۵,۰۱۴	۹۳,۹۲۶	۲۴,۴۸۶	۱۱,۲۹۰,۵۶۰,۰۸۵	۴۶۱,۱۰۲	۵۴۹,۵۰۰	۶۰,۶۰۳,۲۱۴,۳۸۵	۴٪	۱۹٪
مازندران	۱۰۰,۸۴۳,۲۳۴,۲۰۰	۷۹۷,۲۸۷	۱۲۶,۴۸۳	۴۰,۵۷۵	۱۸,۲۹۸,۴۴۷,۲۶۰	۴۵۲,۴۴۲	۸۳۷,۸۶۲	۱۱۹,۲۴۱,۶۸۱,۴۶۰	۵٪	۱۵٪
مرکزی	۲۷,۵۳۴,۲۶۰,۵۰۰	۲۸۹,۱۰۸	۹۵,۲۳۹	۱۷,۶۹۹	۹,۶۱۶,۰۰۴,۵۷۹	۵۴۳,۳۰۸	۳۰۶,۸۰۷	۳۷,۱۵۰,۲۶۵,۰۷۹	۶٪	۲۶٪
هرمزگان	۲۸,۷۶۰,۰۶۷,۱۰۰	۲۹۸,۵۵۶	۹۶,۳۳۱	۲۸,۷۶۴	۱۲,۶۹۱,۶۰۱,۹۱۶	۴۴۱,۲۳۲	۳۲۷,۲۲۰	۴۱,۴۵۱,۶۹۰,۰۱۶	۹٪	۳۱٪
همدان	۵۵,۴۰۷,۶۳۷,۶۰۰	۶۰۰,۸۵۷	۹۲,۲۱۴	۱۷,۱۳۳	۱۰,۴۳۳,۴۱۴,۳۳۱	۶۰۸,۹۶۶	۶۱۷,۹۹۰	۶۵,۸۴۱,۰۵۱,۹۳۱	۳٪	۱۶٪
یزد	۳۴,۹۰۴,۰۹۳,۹۰۰	۳۵۲,۴۵۵	۹۹,۰۳۱	۱۵,۴۶۸	۶,۰۱۰,۳۵۵,۹۴۸	۳۸۸,۵۶۷	۳۶۷,۹۲۳	۴۰,۹۱۴,۴۴۹,۸۴۸	۴٪	۱۵٪
جمع کل	۱,۹۸۵,۲۱۱,۳۸۲,۷۹۰	۱۸,۶۴۱,۹۲۵	۱۰۶,۴۹۲	۱,۱۳۴,۷۳۴	۴۷۸,۲۲۷,۶۱۴,۰۵۵	۴۲۱,۴۵۳	۱۹,۷۷۶,۶۵۹	۲,۴۶۳,۴۴۸,۹۹۶,۸۴۵	۶٪	۱۹٪

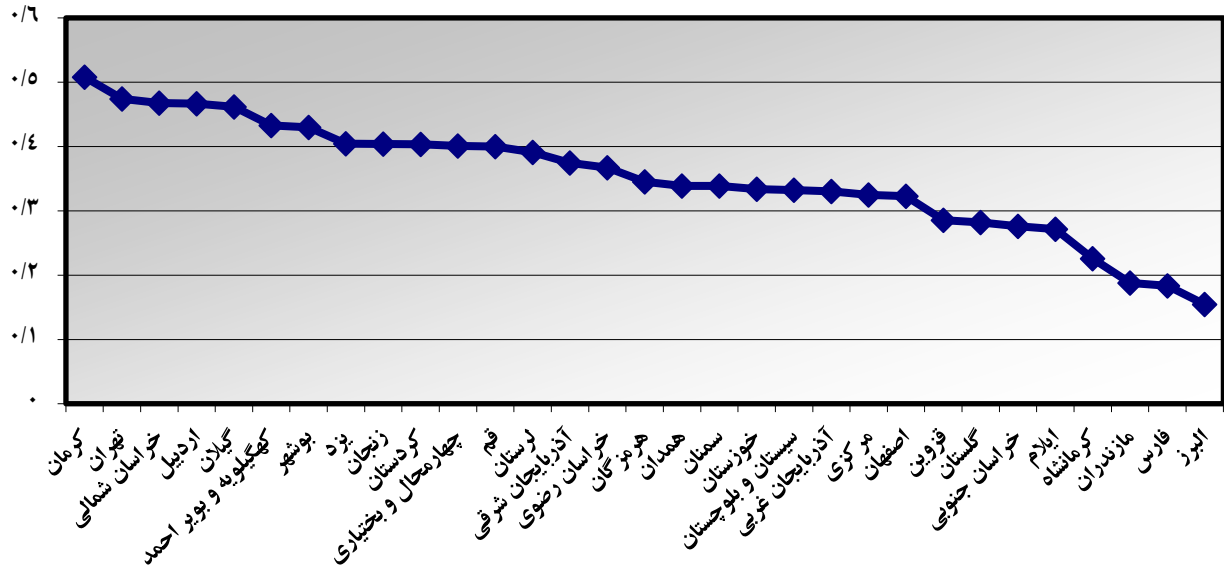
جدول شماره ۲۵ مغایرت تعداد و هزینه‌های ویزیت و خدمات پزشکان متخصص و فوق تخصص دارای مطب طرف قرارداد به تفکیک استان بر اساس جداول ۴-۶ و ۱-۶

استان	تعداد ویزیت		تعداد خدمت		هزینه ویزیت		هزینه خدمت	
	درصد	جدول ۱-۶	درصد	جدول ۱-۶	درصد	جدول ۱-۶	درصد	جدول ۱-۶
آذربایجان شرقی	۷٪	۹۳۱،۱۳۷	۱۴٪	۸۴،۵۹۳	۶٪	۸۵۸۲۹،۲۷۹،۹۰۰	۲۰٪	۳۹،۱۵۱،۶۰۱،۹۷۰
آذربایجان غربی	-۵٪	۲۹۴،۵۸۰	-۱۱٪	۹۱،۰۰۳	-۶٪	۲۷،۴۰۷،۹۲۱،۱۰۰	-۶٪	۵،۹۵۴،۳۶۳،۷۵۷
اردبیل	۱۲٪	۱۳۹،۰۵۸	-۱۴٪	۵۱،۰۰۱	۱۰٪	۱۳،۰۵۹،۵۹۲،۷۰۰	۵۰٪	۳،۶۸۷،۳۲۳،۷۴۶
اصفهان	-۴٪	۵۳۹،۵۹۸	-۱٪	۳۶،۵۹۲	-۶٪	۵۱،۰۵۰،۴۴۶،۳۰۰	-۳٪	۱۹،۶۵۷،۸۵۲،۷۰۲
البرز	-۱٪	۹۰۴،۸۵۹	-۲٪	۳۸،۲۵۳	۲۷٪	۸۳،۲۴۵،۹۱۹،۴۰۰	-۲٪	۱۹،۶۵۱،۷۹۸،۲۳۵
ایلام	-۸٪	۱۸۲،۸۸۰	۶۶٪	۶،۶۳۸	-۱۰٪	۱۷،۳۳۷،۶۵۰،۴۰۰	-۱۶٪	۱،۴۲۷،۷۷۹،۰۱۸
بوشهر	۴۱٪	۴۶۵،۶۳۲	۵۹٪	۴۵،۲۱۳	۴۵٪	۳۴،۴۱۲،۶۶۶،۲۰۰	۶۷٪	۲۵،۶۲۰،۴۷۸،۷۰۴
تهران	۲٪	۵۲۵،۲۵۳	۴٪	۳۵،۹۳۲	۱٪	۴۹،۳۰۸،۰۱۶،۸۰۰	۷٪	۲۱،۲۴۵،۹۵۴،۹۰۶
چهار محال بختیاری	-۷٪	۶۲۸،۰۲۷	-۶٪	۲۵،۵۱۸	-۹٪	۵۹،۳۲۶،۸۱۳،۷۰۰	۱٪	۱۳،۹۸۲،۰۴۶،۴۳۰
خراسان جنوبی	-۱٪	۶۱۰،۹۲۰	-۱٪	۱۳،۳۳۶	-۲٪	۵۷،۰۹۵،۷۵۹،۷۰۰	-۴٪	۶،۸۵۵،۶۸۴،۳۳۱
خراسان رضوی	۶٪	۲۴۳،۲۲۵	۱٪	۳۲،۵۰۹	۴٪	۲۲،۹۵۵،۹۹۱،۸۰۰	۱٪	۱۳،۵۵۵،۳۴۹،۷۱۰
خراسان شمالی	-۱٪	۸۱۲،۵۹۲	-۹٪	۹۶،۶۴۳	-۳٪	۷۶،۳۲۱،۵۵۵،۸۰۰	-۱۶٪	۱۲،۴۹۰،۸۶۴،۴۷۴
خوزستان	-۲٪	۷۸۸،۵۱۸	۱٪	۷۴،۲۲۹	-۴٪	۷۳،۰۲۴،۷۶۷،۲۰۰	۱۹٪	۴۰،۵۶۸،۱۰۱،۷۵۱
زنجان	-۵٪	۵۰۲،۱۶۵	-۱۷٪	۲۰،۹۶۶	-۵٪	۴۶،۷۸۰،۵۸۵،۶۰۰	۹٪	۱۲،۴۵۶،۱۴۵،۳۳۲
سمنان	-۴٪	۷۶۶،۹۷۴	-۳٪	۳۹،۲۶۲	-۶٪	۹۵،۴۷۵،۰۹۹،۱۰۰	۳۶٪	۲۸،۶۲۵،۱۹۷،۸۵۷
سیستان و بلوچستان	۲۰٪	۳۵۹،۳۱۰	۷٪	۱۹،۰۳۴	۱۹٪	۳۳،۸۹۶،۱۷۱،۴۰۰	۵٪	۱۰،۱۵۲،۷۲۸،۰۷۲
فارس	-۲٪	۲۹۳،۲۳۵	-۳۷٪	۲۱،۰۵۰	-۳٪	۲۷،۹۸۸،۰۲۵،۸۰۰	-۲۱٪	۱۰،۴۸۳،۷۴۰،۲۶۳
قزوین	۳٪	۶۲۱،۴۵۱	۰٪	۱۷،۰۵۹	۳٪	۵۷،۲۰۲،۵۱۸،۳۴۴	۴۰٪	۱۷،۲۶۷،۷۹۸،۳۱۵
قم	-۱۴٪	۳۱۰،۰۵۵	-۱۳٪	۱۳،۷۳۷	-۱۷٪	۲۹،۷۳۴،۵۰۸،۱۰۰	-۴٪	۵،۷۵۵،۲۵۹،۱۵۴
کردستان	۵٪	۱۹۶۲۱،۹۴۰	۶٪	۱،۲۱۲،۱۷۸	-۷٪	۱،۸۵۳،۵۲۳،۰۴۹،۶۴۴	۲۴٪	۶۲،۸۶۴،۹۵۵،۸۸۳
کرمان	۶٪	۵۲۹،۶۴۷	۲٪	۱۹،۷۲۴	۷٪	۴۸،۵۴۶،۸۵۴،۳۰۰	۵٪	۱۰،۳۱۷،۷۵۶،۲۱۲
کرمانشاه	۱۱٪	۵۵۴،۰۱۵	۴٪	۱۲،۰۱۱	۱۲٪	۵۰،۸۵۴،۸۰۸،۹۰۰	۳٪	۶،۳۰۴،۶۸۳،۴۱۹
کهگیلویه و بویر احمد	۸٪	۱۹۱،۲۶۵	۱٪	۲۶،۶۶۷	۵٪	۱۷،۲۸۶،۵۶۴،۴۰۰	-۱٪	۸،۹۷۱،۹۷۷،۸۲۵
گلستان	۱۰٪	۷۲۵،۴۵۹	۲٪	۹۲،۳۱۰	۱۲٪	۶۶،۷۶۵،۱۱۱،۰۰۰	۱۹٪	۷،۹۳۸،۸۸۳،۳۰۶
گیلان	۷٪	۷۵۳،۱۶۱	۱۲٪	۶۶،۴۲۶	۸٪	۶۹،۱۵۰،۵۴۵،۸۰۰	۲۱٪	۳۳،۵۵۵،۱۲۸،۰۱۳
لرستان	۱٪	۴۴۸،۴۷۵	۳٪	۱۴،۶۲۷	۱٪	۴۰،۸۹۳،۱۸۵،۲۰۰	۲۸٪	۹،۷۳۱،۲۴۴،۵۵۵
مازندران	۶٪	۷۰۲،۱۳۰	۴٪	۲۹،۵۲۳	۷٪	۸۸،۰۷۲،۱۸۲،۹۰۰	۱۶٪	۱۵،۹۰۰،۱۶۵،۸۳۲
مرکزی	۲۸٪	۳۰۱،۷۶۸	۲۰٪	۱۲،۷۴۸	۲۸٪	۲۷،۵۷۲،۷۴۴،۲۰۰	۱۶٪	۶،۵۳۰،۰۹۷،۱۴۷
هرمزگان	۱۱٪	۲۳۲،۳۴۰	۲٪	۱۳،۱۵۸	۱۳٪	۲۱،۴۲۱،۲۸۸،۰۰۰	۲٪	۶،۴۴۲،۹۰۶،۲۳۳
همدان	۴٪	۵۳۳،۸۹۲	-۵٪	۱۳،۳۳۱	۴٪	۴۷،۷۱۲،۰۲۲،۹۴۰	۴۰٪	۱۵،۰۱۳،۱۶۶،۴۰۸
یزد	۶٪	۲۳۳،۷۹۰	۴٪	۸،۵۶۱	۵٪	۲۱،۳۷۱،۲۴۷،۱۰۰	۸٪	۲،۴۸۰،۶۷۵،۲۲۶
جمع کل	۱۴٪	۱۷،۵۹۸،۵۳۰	۱۶٪	۱،۰۳۴،۷۵۵	۵٪	۱،۶۳۱،۶۲۶،۹۰۰،۳۴۰	۳۱٪	۵۱۳،۴۵۳،۸۴۸،۵۵۹

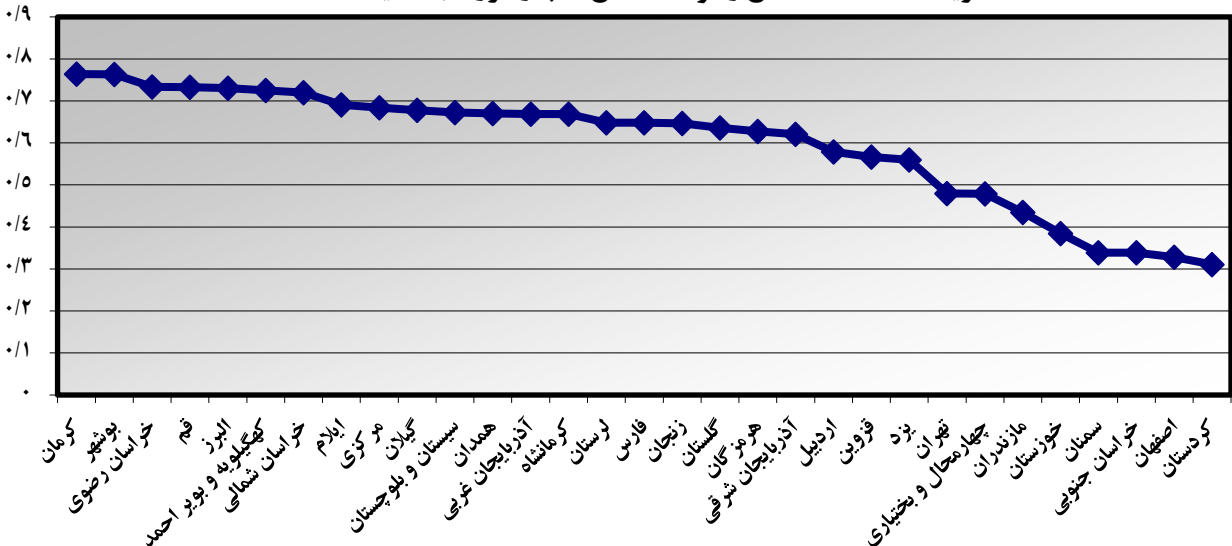
میانگین هزینه خدمت متخصص و فوق تخصص قلب و عروق به تفکیک استان



درصد تجویز خدمت متخصص و فوق تخصص قلب و عروق به تفکیک استان



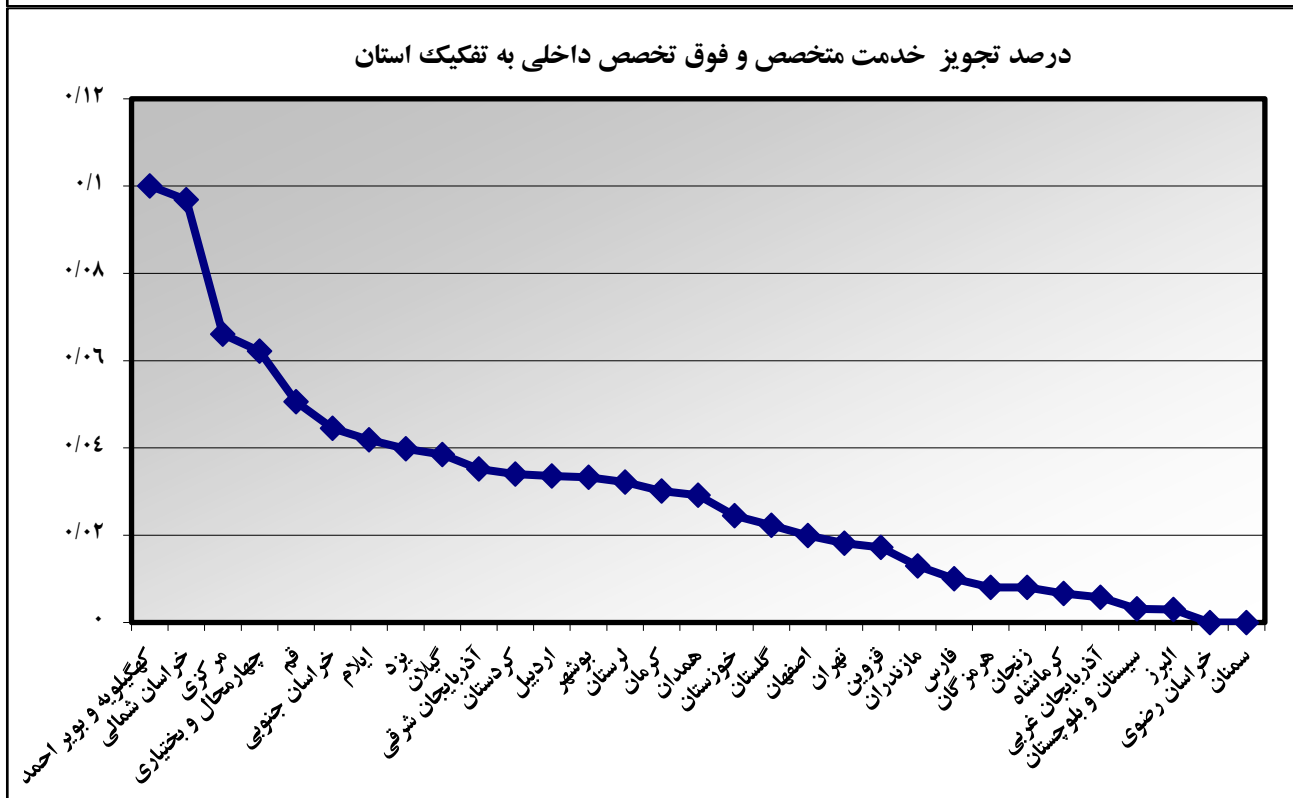
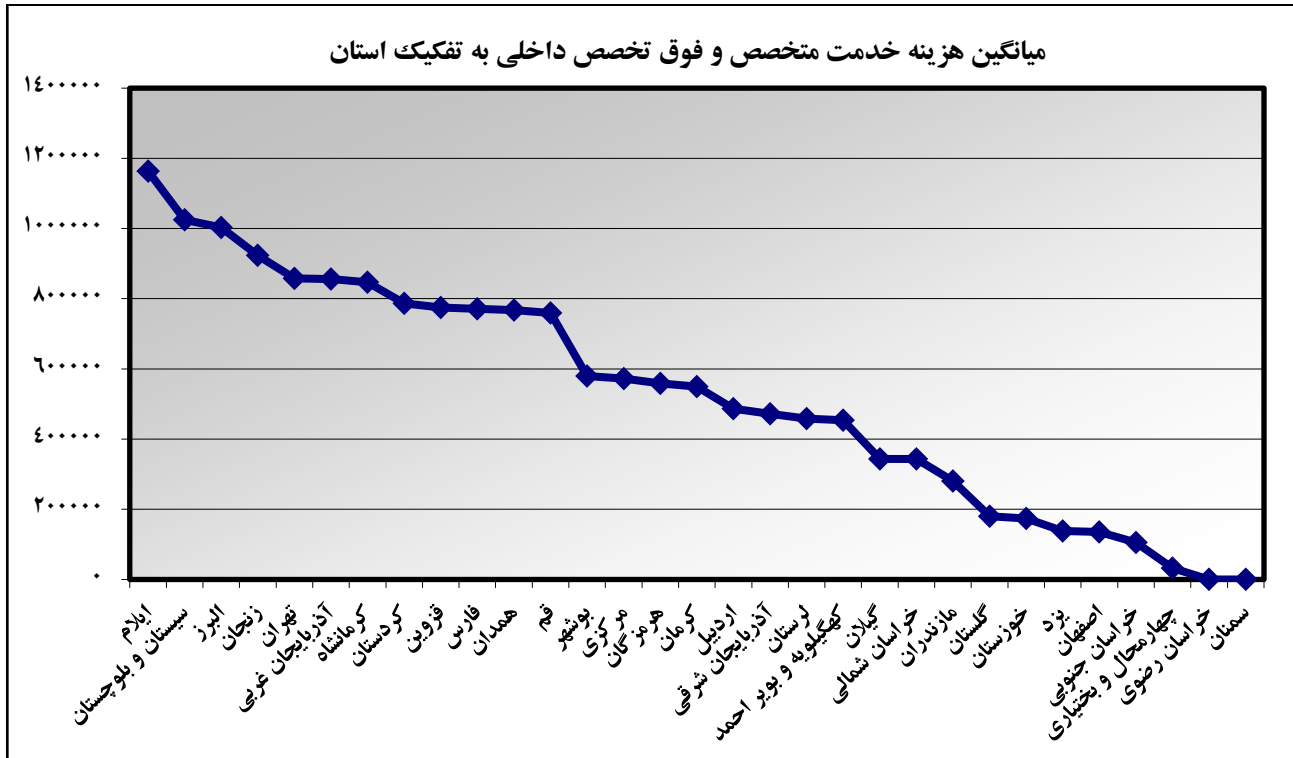
درصد هزینه خدمت متخصص و فوق تخصص قلب و عروق به تفکیک استان

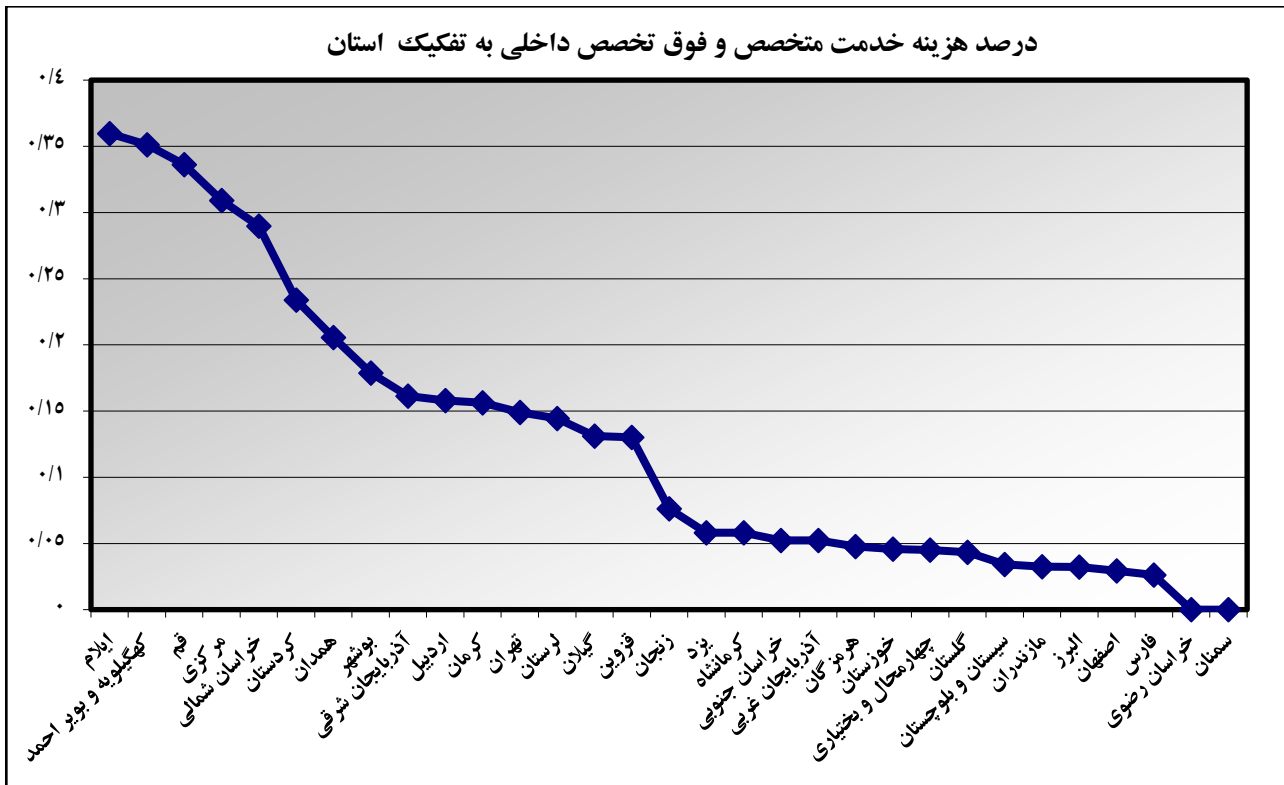


نمودار شماره ۷: میانگین هزینه خدمات پزشکان قلب و عروق از ۳۷۵،۸۴۵ ریال در استان فارس تا ۱۰۲،۵۸۲ ریال در استان یزد متفاوت می‌باشد.

نمودار شماره ۸: بالاترین درصد تجویز خدمت پزشکان قلب و عروق مربوط به استان هرمزگان با ۵۰ درصد و کمترین مربوط به استان اصفهان با ۱۸ درصد می‌باشد.

نمودار شماره ۹: بالاترین درصد هزینه خدمت پرداختی از کل هزینه پزشکان قلب و عروق از ۷۸ درصد در استان هرمزگان تا ۳۷ درصد در استان یزد متفاوت می‌باشد.

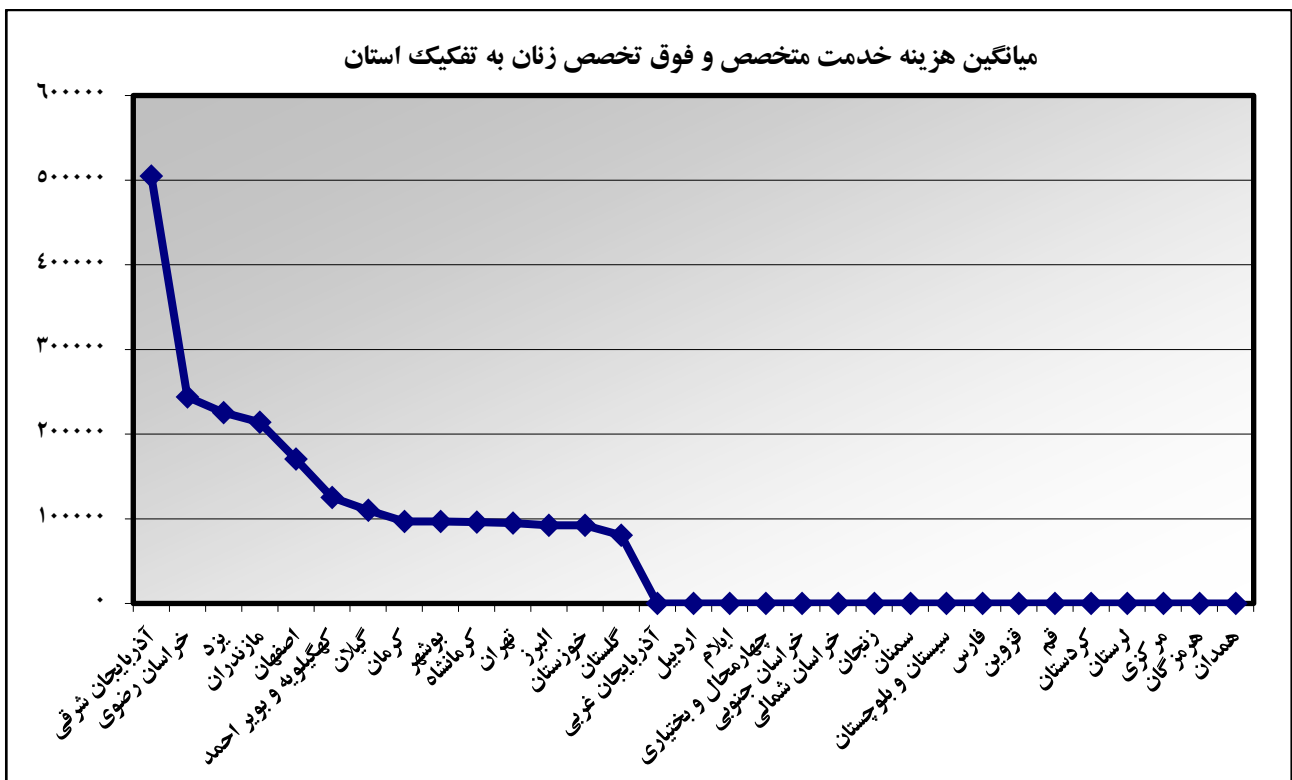


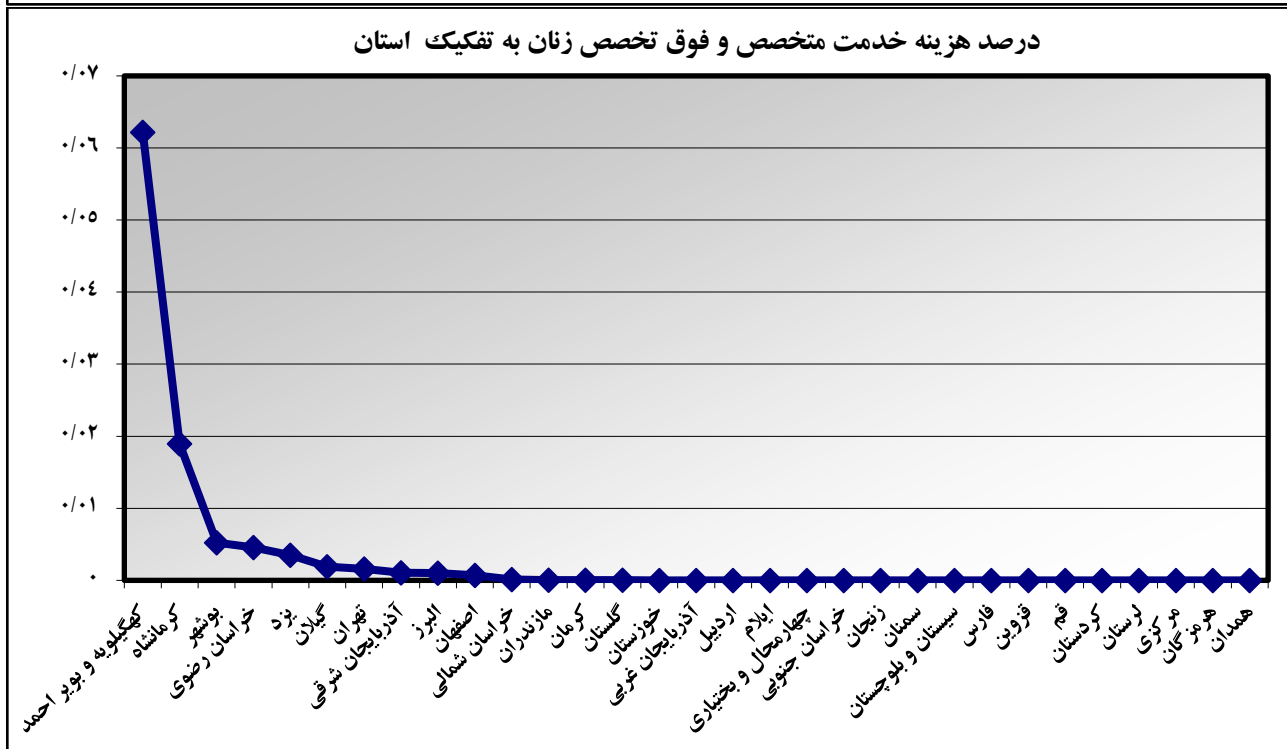
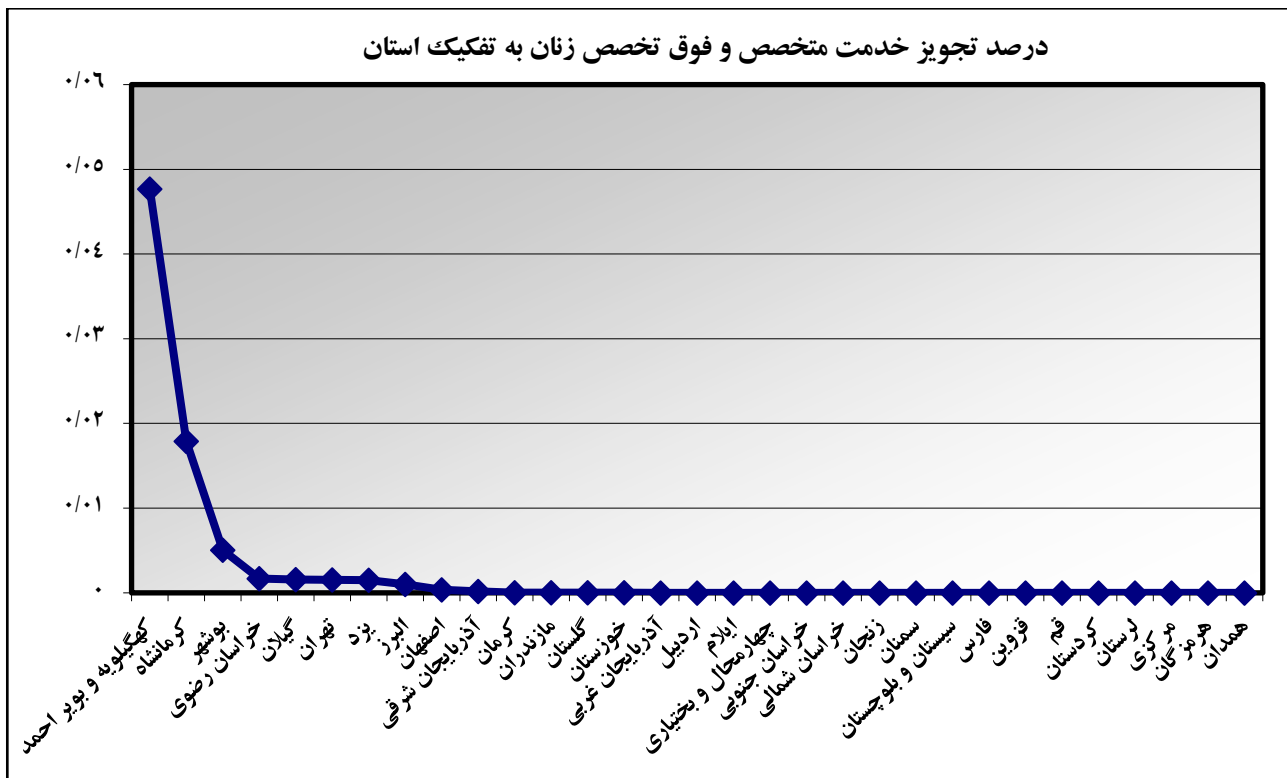


نمودار شماره ۱۰: میانگین هزینه خدمات پزشکان داخلی از ۱۰۷۲,۸۳۹ ریال در استان ایلام تا ۵۳,۳۰۰ ریال در استان چهارمحال و بختیاری متفاوت می‌باشد.

نمودار شماره ۱۱: بالاترین درصد تجویز خدمت داخلی مربوط به استان کهگیلویه و بویر احمد با ۱۱ درصد و کمترین مربوط به استان آذربایجان غربی با ۱ درصد می‌باشد.

نمودار شماره ۱۲: بالاترین درصد هزینه خدمت پرداختی از کل هزینه پزشکان داخلی از ۳۹ درصد در استان کهگیلویه و بویر احمد تا ۱ درصد در استان البرز متفاوت می‌باشد.

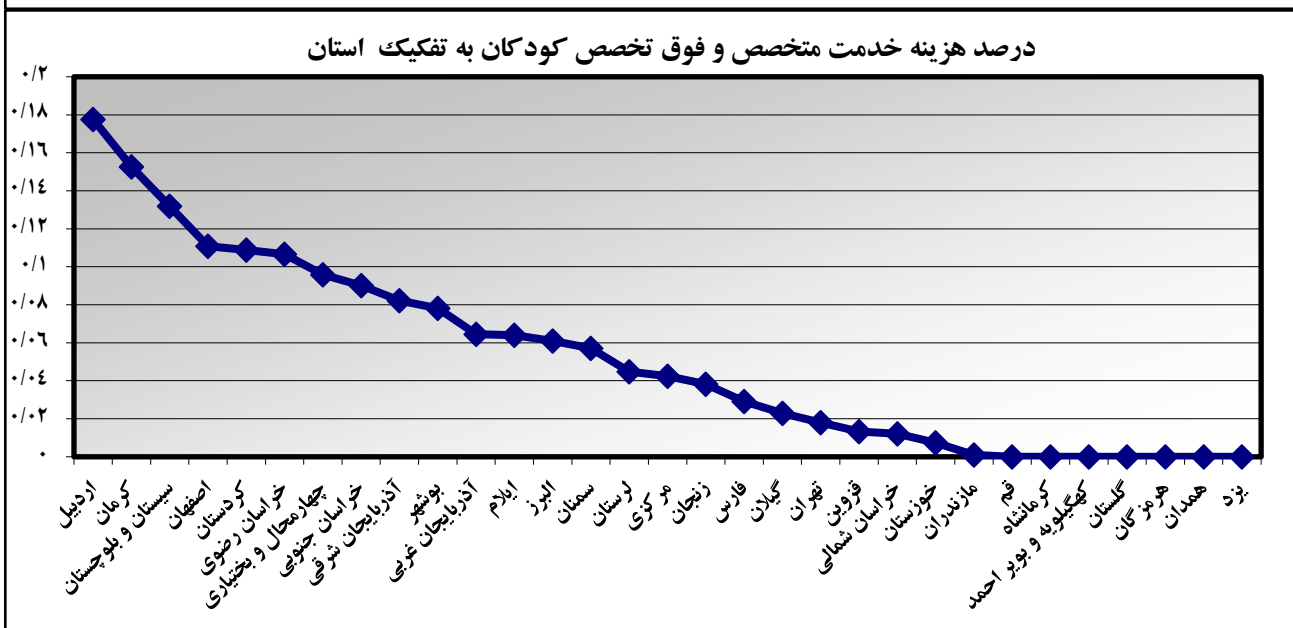
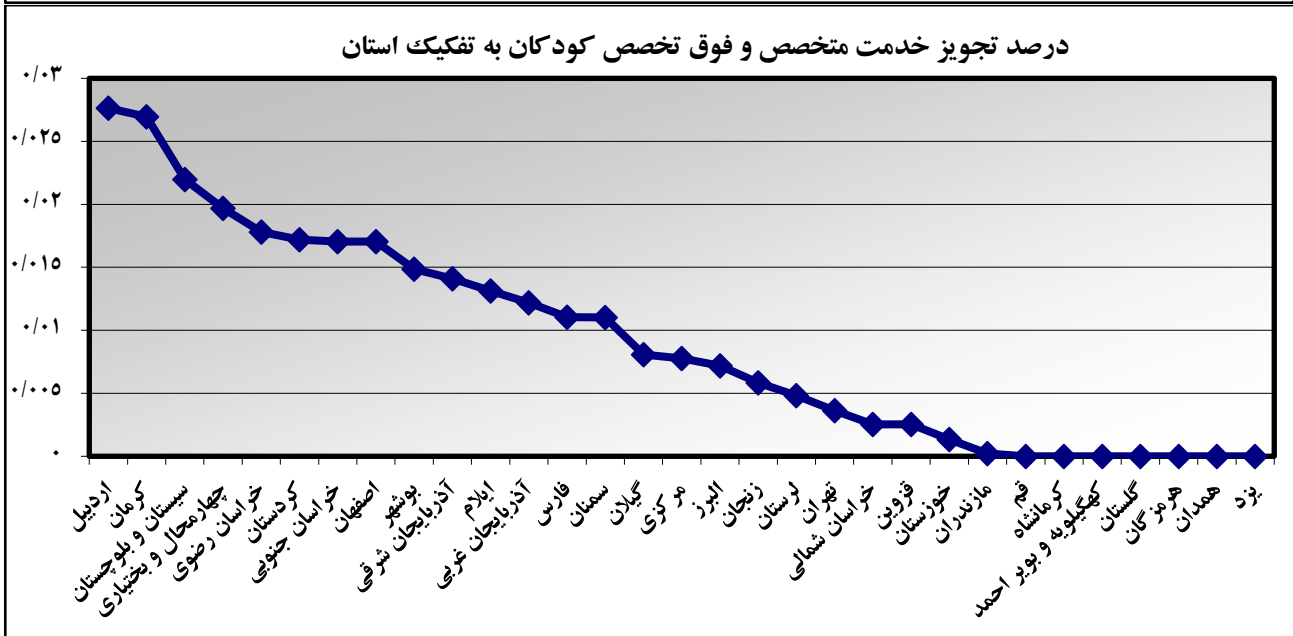
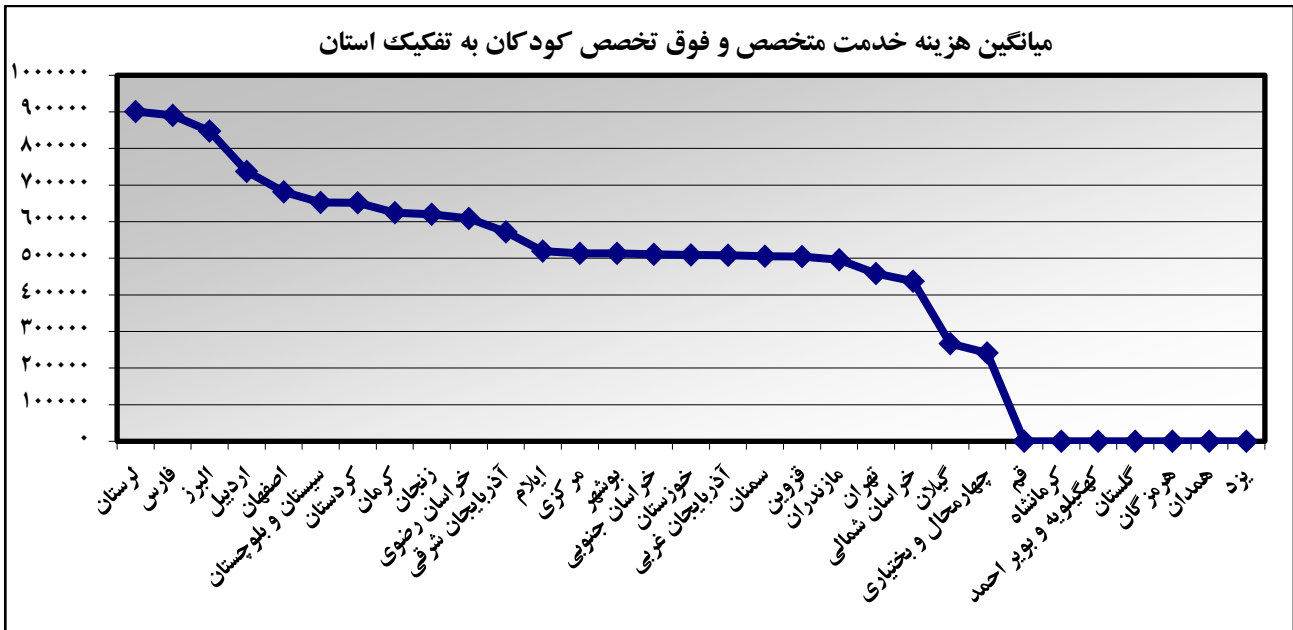




نمودار شماره ۱۳: میانگین هزینه خدمات پزشکان زنان و زایمان از ۴۹۲،۸۰۰ ریال در استان کرمان تا ۲۷،۳۰۰ ریال در استان آذربایجان غربی متفاوت می‌باشد.

نمودار شماره ۱۴: بالاترین درصد تجویز خدمت پزشکان زنان مربوط به استان کهگیلویه و بویر احمد با ۶ درصد و کرمانشاه با ۴ درصد می‌باشد. درصد تجویز خدمت در سایر استان‌ها کمتر از ۰/۰۱ درصد بوده است.

نمودار شماره ۱۵: بالاترین درصد هزینه خدمت پرداختی از کل هزینه پزشکان زنان مربوط به استان‌های کهگیلویه و بویر احمد (۹ درصد) و کرمانشاه (۴ درصد) می‌باشد. درصد هزینه خدمت در سایر استان‌ها کمتر از ۰/۰۱ درصد بوده است. لازم به ذکر است استان‌های اردبیل، ایلام، خراسان جنوبی، چهارمحال و بختیاری، زنجان، خوزستان، سمنان، سیستان و بلوچستان، قزوین، قم، کردستان، گلستان، لرستان، مرکزی، هرمزگان و همدان آماری در این گروه ارائه ننموده‌اند.

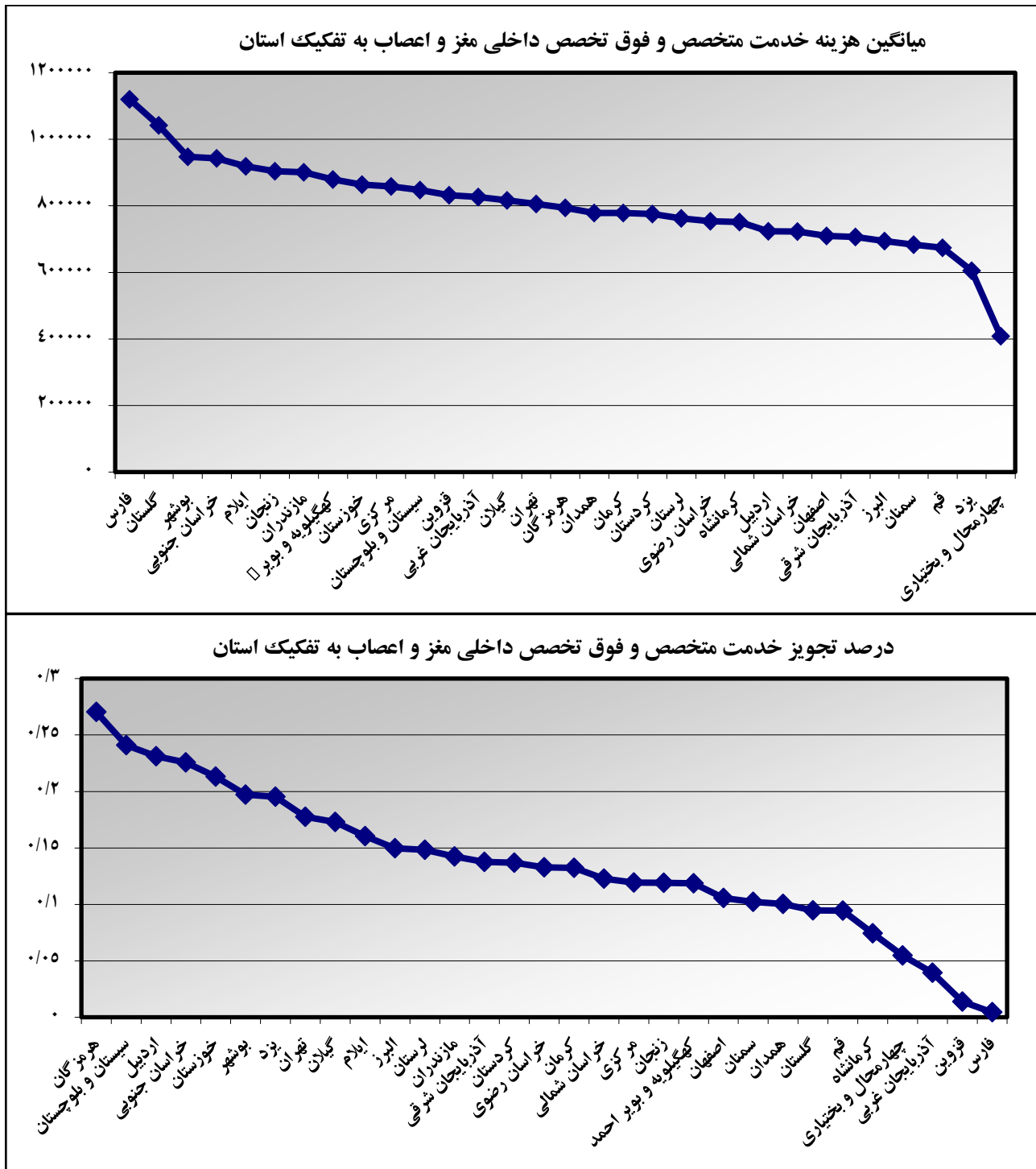


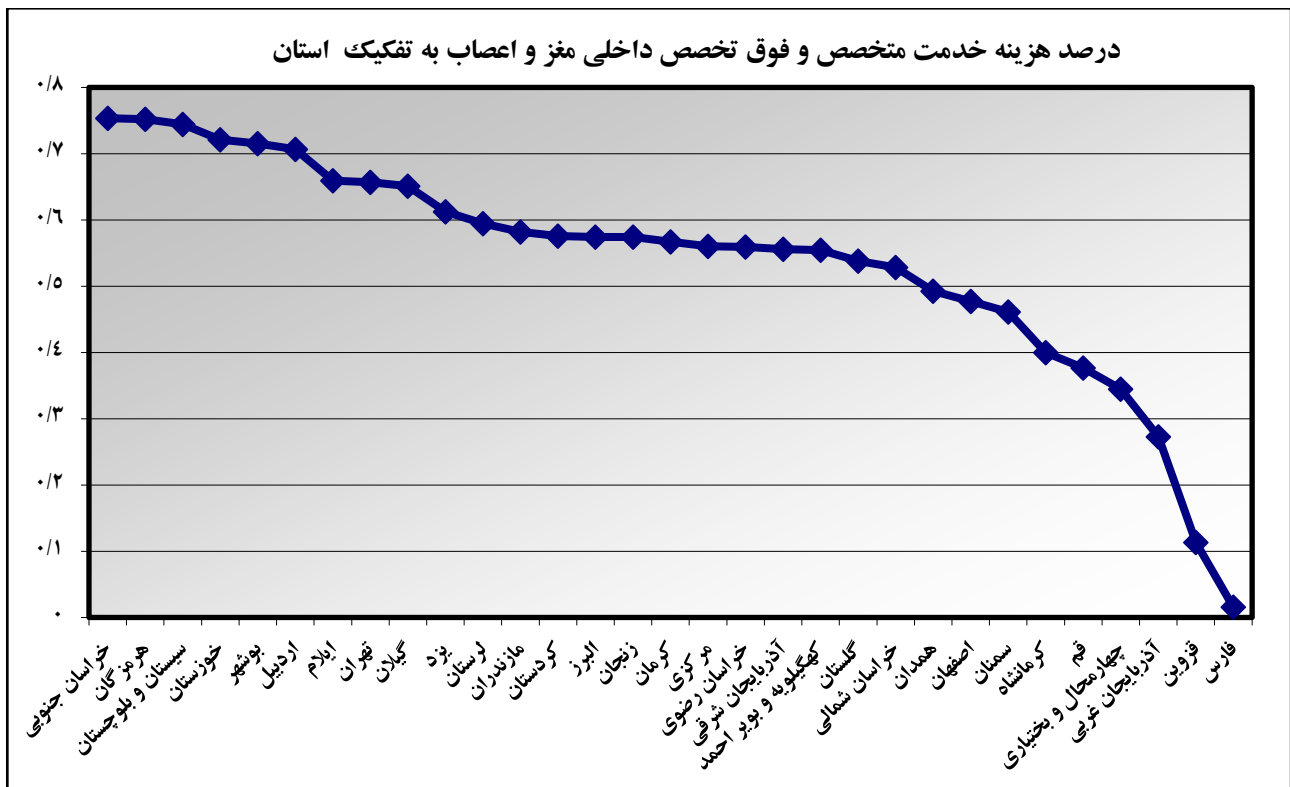
نمودار شماره ۱۶: میانگین هزینه خدمات پزشکان کودکان از ۸۰۵,۸۰۶ ریال در استان مازندران تا ۳۳۰,۶۴۳ ریال در استان گیلان متفاوت می‌باشد.

نمودار شماره ۱۷: درصد تجویز خدمت پزشکان کودکان در استان‌های کرمان، خراسان رضوی، سیستان و بلوچستان، یزد، اصفهان، اردبیل و آذربایجان شرقی، بیش از ۱,۵ درصد و در سایر استان‌ها کمتر از ۱/۵ درصد بوده است.

نمودار شماره ۱۸: بالاترین درصد هزینه خدمت پرداختی از کل هزینه پزشکان کودکان از ۱۴ درصد در استان کرمان تا ۰/۵۰ درصد در استان خوزستان متفاوت می‌باشد.

علیرغم بالا بودن میانگین هزینه خدمات در استان مازندران، درصد تجویز خدمات به کل نسخ معادل ۰/۳۸ درصد و کمتر از میانگین کشوری (۰/۸۹ درصد) و درصد هزینه خدمت پرداخت شده نیز معادل ۳ درصد و کمتر از میانگین کشوری (۵ درصد) بوده است. استان‌های کهگیلویه و بویراحمد، کرمانشاه، کردستان، گلستان، ایلام، قم و هرمزگان آماری در این گروه اعلام نموده‌اند.





نمودار شماره ۱۹: میانگین هزینه خدمات پزشکان داخلی مغز و اعصاب از ۱۰،۸۰،۷۰۴ ریال در استان گلستان تا ۴۷۶،۳۸۳ ریال در استان سمنان متفاوت است.

نمودار شماره ۲۰: بالاترین درصد تجویز خدمت پزشکان داخلی مغز و اعصاب مربوط به استان خراسان جنوبی با ۲۷ درصد و کمترین مربوط به استان قزوین با ۳ درصد می‌باشد.

نمودار شماره ۲۱: بالاترین درصد هزینه خدمت پرداختی از کل هزینه پزشکان داخلی مغز و اعصاب از ۹۱ درصد در استان خراسان رضوی تا ۱۳ درصد در استان فارس متفاوت می‌باشد.

همان‌طور که ملاحظه می‌شود میانگین هزینه خدمات در استان گلستان بالاترین مقدار در کشور را به خود اختصاص داده است. درصد خدمت تجویزی توسط پزشکان داخلی مغز و اعصاب این استان اگرچه تنها ۱۱ درصد از کل نسخ را شامل می‌شود اما از نظر هزینه، ۶۲ درصد از کل هزینه پرداختی به این پزشکان را به خود اختصاص داده است.

با توجه به نمودارهای فوق (۱-۲۱) که مربوط به هزینه پرداخت شده به پزشکان و شاخص‌های مربوط می‌باشد. لازم است علت بالا بودن میانگین هزینه‌ها و تعداد مراجعات و همین‌طور علت تفاوت‌های چشمگیر بین استان‌های مختلف کشور بررسی گردد.

جدول شماره ۲۶

توزیع هزینه های دارویی به تفکیک تجویز توسط طرف قرارداد و غیر طرف قرارداد و تخصص

مشخصه	طرف قرارداد			غیر طرف قرارداد			جمع		
	تعداد نسخ	درصد	میانگین تعداد اقلام	تعداد نسخ	درصد	میانگین تعداد اقلام	تعداد نسخ	درصد	میانگین تعداد اقلام
ارتوپدی	۱۵۶۹۸۰۳	۹۹٪	۳۸۳۰۰۷۸	۱۹۴۰۱۶۸	۱٪	۱۳۲۰۸۹۲	۲۱۰۰۲۸۰۱۶۱۶۱۹	۲٪	۲۱۰۰۲۸۰۱۶۱۶۱۹
ارولوژی	۵۷۱۸۶۸	۹۶٪	۱۰۳۲۳۵۹۷	۴۱۶۴۲۰	۷٪	۲۵۰۰۱۵۳	۱۴۹۰۲۷۳۰۳۳۳۰۲۳۳	۲٪	۱۴۹۰۲۷۳۰۳۳۳۰۲۳۳
اعصاب و روان	۱۵۴۳۰۳۵۷	۸۳٪	۴۹۷۲۰۴۹۷	۵۳۲۸۸۳	۳۲٪	۳۸۸۰۲۲۰	۵۳۷۰۱۷۱۰۴۴۶۰۰۹۹	۳٪	۵۳۷۰۱۷۱۰۴۴۶۰۰۹۹
بیهوشی	۴۳۰۷۸۶	۵۹٪	۱۵۲۰۲۶۸	۲۱۸۰۴۰۹	۲۶٪	۱۸۱۰۶۳۶	۱۳۵۰۰۰۲۷۵۰۹۹۶	۳٪	۱۳۵۰۰۰۲۷۵۰۹۹۶
پزشکی اجتماعی	۴۰۲۳۳	۵۹٪	۱۱۰۷۶۶	۱۶۵۰۲۶۳	۲۵٪	۱۹۴۰۳۰۱	۱۰۳۹۵۶۶۱۰۳۹۲	۲٪	۱۰۳۹۵۶۶۱۰۳۹۲
پوست و بیماری های آمیزشی	۶۷۳۶۰۰	۸۷٪	۱۸۲۰۰۴۱۳	۲۸۳۰۵۹۰	۲۵٪	۱۷۰۰۸۷۸	۱۳۲۰۲۸۵۸۱۸۰۴۷۳	۲٪	۱۳۲۰۲۸۵۸۱۸۰۴۷۳
جراحی	۹۱۴۰۲۵	۸۲٪	۲۰۳۴۸۶۳۶	۳۸۵۰۷۳۶	۲۵٪	۲۰۲۰۵۰۴	۲۲۶۰۵۹۵۰۰۱۷۰۱۱۲	۲٪	۲۲۶۰۵۹۵۰۰۱۷۰۱۱۲
جراحی پلاستیک	۱۴۰۷۳۱	۸۱٪	۳۳۰۷۷۵	۱۰۹۰۶۲۲	۲۴٪	۱۰۱۰۹۶۴	۱۸۴۵۱۴۵۱۴۵۱۴۶۱	۲٪	۱۸۴۵۱۴۵۱۴۵۱۴۶۱
جراحی مغز و اعصاب	۳۹۹۰۲۹۰	۷۸٪	۱۰۹۴۰۳۱۸	۲۷۸۰۵۳۴	۲۶٪	۱۸۸۰۲۷۴	۹۶۹۰۰۰۱۲۱۰۰۱۴	۲٪	۹۶۹۰۰۰۱۲۱۰۰۱۴
چشم	۱۰۴۱۳۶۵۶	۸۵٪	۲۰۷۸۵۰۳۶۲	۸۴۰۳۲۰	۲۰٪	۵۶۰۱۴۴	۹۳۰۲۹۱۰۰۷۸۰۷۶۳	۲٪	۹۳۰۲۹۱۰۰۷۸۰۷۶۳
خون و آنکولوژی	۲۸۸۰۵۱۷	۷۲٪	۹۷۰۰۳۰۴	۳۳۶۰۸۳۶	۳۳٪	۶۰۳۱۸۰۴۹۶	۲۵۳۴۰۵۳۱۰۹۶۱۶۲۵	۳٪	۲۵۳۴۰۵۳۱۰۹۶۱۶۲۵
داخلی	۱۶۳۸۸۷۳	۶۵٪	۵۰۱۵۳۰۲۱۸	۱۰۶۰۰۰۹۲	۲۸٪	۶۳۰۱۵۱	۱۵۸۴۰۶۰۸۳۳۰۱۳۳	۳٪	۱۵۸۴۰۶۰۸۳۳۰۱۳۳
داخلی مغز و اعصاب	۱۶۰۰۳۴۵۴	۸۹٪	۴۶۳۶۰۷۹۸	۱۰۹۱۹۰۲۹	۲۵٪	۱۰۰۶۷۰۳۱	۱۰۹۲۳۰۲۳۴۰۹۸۳۰۵۳۹	۲٪	۱۰۹۲۳۰۲۳۴۰۹۸۳۰۵۳۹
رادیوتراپی	۱۳۳۶۰۵	۱۰۰٪	۱۳۳۶۰۵	۳۰۲۸۵۰۱۹۲	۲۶٪	۶۰۳۳۶۵۶۲	۸۳۴۰۰۲۰۲۸۰۰۷۱۶	۴٪	۸۳۴۰۰۲۰۲۸۰۰۷۱۶
روماتولوژی	۲۷۴۰۱۶۳	۹۷٪	۹۰۱۰۷۹۶	۲۰۳۳۲۶۹	۳۵٪	۱۳۲۶۳۰۶	۳۸۵۸۱۴۳۰۶۰۸	۳٪	۳۸۵۸۱۴۳۰۶۰۸
ریه	۳۳۳۰۴۳۴	۸۶٪	۹۴۸۰۳۷۹	۵۴۷۰۸۶۹	۳۰٪	۵۶۰۰۶۶۷	۲۱۱۰۸۷۲۰۷۶۳۰۲۸۳	۲٪	۲۱۱۰۸۷۲۰۷۶۳۰۲۸۳
زنان و زایمان	۳۰۳۶۷۰۳۳۵	۸۶٪	۷۹۸۰۰۹۵	۳۱۳۰۶۱۳	۲۴٪	۲۴۸۰۰۸۸	۹۷۵۰۸۷۰۳۸۲۰۷۱۳	۲٪	۹۷۵۰۸۷۰۳۸۲۰۷۱۳
طب فیزیکی	۱۶۴۰۱۲۹	۹۱٪	۴۳۳۶۴۱	۱۱۶۰۱۵۰	۲۴٪	۱۲۱۰۰۸۷	۲۱۸۶۷۰۵۶۲۰۷۵۶	۲٪	۲۱۸۶۷۰۵۶۲۰۷۵۶
طب کار	۴۰۰۸۳	۷۴٪	۸۹۵۴	۱۹۷۰۱۵۱	۲۶٪	۱۴۵۰۸۳۰	۸۰۸۰۳۳۴۰۵۵۶	۲٪	۸۰۸۰۳۳۴۰۵۵۶
عفونی	۸۴۲۰۱۰۰	۹۲٪	۲۵۸۲۰۱۸۸	۴۵۱۰۸۰۵	۲۸٪	۲۷۵۰۷۹۹	۲۵۲۰۶۷۹۰۱۷۸۴۲	۳٪	۲۵۲۰۶۷۹۰۱۷۸۴۲
عمومی	۳۲۰۱۶۰۲۸۴	۸۶٪	۱۱۵۰۹۳۴۰۳۳۵	۱۷۰۰۰۵۵	۳٪	۱۵۰۰۰۰۶	۵۷۰۹۰۹۳۳۰۳۶۶۰۳۳۹	۳٪	۵۷۰۹۰۹۳۳۰۳۶۶۰۳۳۹
غدد	۶۸۵۰۸۳۸	۸۸٪	۱۰۷۳۴۰۸۴۴	۱۰۳۸۲۰۱۷۱	۲۴٪	۱۱۱۰۰۲۶	۸۶۲۰۶۷۴۰۸۳۴۰۱۷۶	۲٪	۸۶۲۰۶۷۴۰۸۳۴۰۱۷۶
قلب و عروق	۱۰۹۰۱۰۳۹۰	۸۸٪	۶۹۰۱۰۳۰۸	۲۷۳۰۸۸۴	۲۶٪	۲۴۱۰۸۷۶	۵۲۴۰۰۴۵۰۷۶۶۶	۳٪	۵۲۴۰۰۴۵۰۷۶۶۶
کلیه	۵۶۶۰۹۵۷	۹۱٪	۱۰۴۰۰۹۷۴	۱۵۹۹۰۳۶۳	۲۵٪	۱۰۱۰۱۰۴۰۳	۶۸۹۰۳۵۵۰۹۹۳۰۱۱	۲٪	۶۸۹۰۳۵۵۰۹۹۳۰۱۱
کودکان	۳۶۷۰۱۴۰	۹۱٪	۱۰۰۰۰۰۳۵۹	۶۸۰۰۱۹۶	۲۴٪	۳۷۱۰۹۷۴	۱۰۰۰۰۰۳۵۹۰۰۱۱۲	۲٪	۱۰۰۰۰۰۳۵۹۰۰۱۱۲
گوارش	۵۴۶۰۱۲۴	۹۰٪	۱۰۳۶۰۳۶۶	۶۸۰۰۳۹۴	۲۵٪	۴۴۰۰۷۵۷	۲۶۶۰۳۳۵۰۱۰۵	۲٪	۲۶۶۰۳۳۵۰۱۰۵
گوش حلق بینی	۷۷۹۰۱۶۲	۸۵٪	۲۰۰۵۹۶۶۵	۱۰۱۰۸۳۶	۲۵٪	۸۸۰۸۵۵	۸۱۰۴۱۶۶۶۶۰۷۹۶	۲٪	۸۱۰۴۱۶۶۶۶۰۷۹۶
سایر تخصص ها	۶۹۰۰۲۷	۷٪	۱۹۳۰۴۸	۶۸۰۵۶۶	۲۴٪	۶۹۹۰۰۰۲	۶۶۶۰۱۹۵۷۵۸۵	۲٪	۶۶۶۰۱۹۵۷۵۸۵
طب اورژانس	۱۴۸۰۳۵۰	۹۹٪	۴۲۶۰۹۶۶	۱۳۷۰۴۳۶	۳۰٪	۱۷۵۰۳۹۶	۲۶۰۱۹۰۶۷۷۰۳۳۷	۲٪	۲۶۰۱۹۰۶۷۷۰۳۳۷
طب ورزش	۱۵۴	۹۸٪	۴۴۷	۴۲۰۰۰	۲۷٪	۲۳۰۵۶۲	۳۶۶۶۹۰۳۰۰	۲٪	۳۶۶۶۹۰۳۰۰
آسیب شناسی	۷۰۷	۱۴٪	۳۰۰۲۰	۴۷۹۰۲۸۴	۲۶٪	۴۳۰۹۵۹	۲۰۱۵۸۰۹۴۸۵۰۸	۲٪	۲۰۱۵۸۰۹۴۸۵۰۸
پزشکی قانونی	۷۶۶۰۷۹۸	۱۰۰٪	۲۰۳۳۹۰۲۵۶	۱۲۶۰۹۱۰	۴۵٪	۳۸۷۰۵۰۷	۳۹۷۰۱۴۰۰۰۴۰۱۴۶	۳٪	۳۹۷۰۱۴۰۰۰۴۰۱۴۶
پزشکی هسته ای	۲۱	۳۷٪	۵۴	۱۵۶۰۴۶۳	۱۷٪	۱۴۵۰۲۷۱	۸۰۲۸۰۴۲۵	۲٪	۸۰۲۸۰۴۲۵
رادیولوژی	۹۰۹۲۸	۷۹٪	۱۷۰۰۷۱	۵۴۷۰۲۰۰	۲۲٪	۶۳۵۰۲۳۶	۷۹۹۹۰۰۰۰۹۵	۱٪	۷۹۹۹۰۰۰۰۹۵
تغذیه	۰	۰٪	۰	۰	۰٪	۰	۰	۰٪	۰
phd علوم پایه	۱۰۷۱۸	۱۲٪	۴۶۹۳	۱۰۰۰۰۰۷۴۷	۲۳٪	۱۳۹۰۵۳۳	۱۰۷۸۱۰۹۸۹۸۸۳	۲٪	۱۰۷۸۱۰۹۸۹۸۸۳
جمع کل	۵۷۰۷۹۰۶۳۰	۸۵٪	۱۸۴۰۸۵۰۱۶۳	۴۷۹۰۳۱۲	۲۹٪	۳۰۰۹۴۴	۲۰۰۲۹۰۰۲۵۸۸۸۲۶۷	۲٪	۲۰۰۲۹۰۰۲۵۸۸۸۲۶۷

نمودار شماره ۲۲: بالاترین میزان هزینه دارویی سازمان توسط پزشکان (طرف قرارداد و غیر طرف قرارداد) به ترتیب به پزشکان عمومی، خون و انکولوژی، داخلی، داخلی مغز و اعصاب و کودکان اختصاص دارد، به طوری که این ۵ گروه، ۶۳ درصد از هزینه دارویی سازمان را تشکیل می‌دهند.

نمودار شماره ۲۳: بالاترین میانگین هزینه نسخه دارویی مربوط به پزشکان رادیوتراپی (۷،۰۰۸،۲۱۷ ریال)، خون و انکولوژی (۶،۴۶۱،۳۷۲ ریال) و کمترین مربوط به پزشکان متخصص چشم (۵۷،۱۱۸ ریال) می‌باشد. میانگین هزینه کشوری ۲۷۳،۸۶۲ ریال بوده است.

نمودار شماره ۲۴: بالاترین میانگین تعداد اقلام دارویی مربوط به نسخ پزشکان رادیوتراپی (۳/۴ قلم)، قلب و عروق (۳/۷ قلم)، عمومی (۳/۶ قلم)، روماتولوژی (۳/۴ قلم)، خون و انکولوژی (۳/۳ قلم) می‌باشد. کمترین تعداد اقلام مربوط به پزشکی هسته‌ای با ۱/۸ قلم و میانگین کشوری ۳/۲ قلم می‌باشد.

نتایج بررسی نسخه دارویی مؤسسات طرف قرارداد و غیر طرف قرارداد به تفکیک رشته تخصصی نشان می‌دهد که پزشکان عمومی بالاترین میزان سهم در تولید هزینه دارویی سازمان را دارند (۲۴٪ از کل هزینه دارویی سازمان). اگرچه میانگین هزینه نسخه دارویی پزشکان عمومی حدود ۱۱۹،۳۷۶ ریال می‌باشد که بسیار کمتر از میانگین کشوری (۲۷۳،۸۶۲ ریال) می‌باشد لیکن هزینه‌های دارویی بالای این گروه از پزشکان به دلیل بالا بودن میانگین تعداد اقلام دارویی (۳/۶ قلم در مقابل ۳/۲ قلم میانگین کشوری) و نیز تعداد بالای مراجعین آنان می‌باشد؛ به طوری که ۵۶٪ از کل نسخه دارویی سازمان مربوط به مراجعین پزشکان عمومی است.

پزشکان خون و انکولوژی با اختصاص ۱۳ درصد از کل هزینه دارویی سازمان به خود، از این نظر بعد از پزشکان عمومی قرار می‌گیرند. بالا بودن هزینه‌های دارویی این گروه از پزشکان، علیرغم پایین بودن تعداد مراجعین (به طوری که تنها ۰/۶ درصد از نسخه دارویی سازمان مربوط به مراجعین این گروه است) می‌تواند به علت میانگین بالای هزینه نسخه و تعداد اقلام دارویی آنان باشد.

پزشکان متخصص داخلی با میانگین هزینه نسخه به مبلغ ۵۰۱،۸۷۰ ریال و میانگین تعداد اقلام دارویی تجویزی به میزان ۳/۱ قلم (کمتر از میانگین کشوری)، سومین رتبه را در تولیدکنندگان هزینه‌های دارویی سازمان دارا می‌باشند. بالا بودن هزینه‌های دارویی این گروه هم ناشی از میانگین هزینه نسخه بالاتر از میانگین کشوری و تعداد بالای مراجعین آن می‌باشد (۶ درصد از کل تعداد نسخه دارویی سازمان) هزینه‌های دارویی بالا در گروه پزشکان داخلی مغز و اعصاب، علیرغم پایین بودن میانگین تعداد اقلام آن‌ها (۲/۹ قلم) به دلیل بالا بودن میانگین هزینه نسخه (معادل ۹۹۹،۱۶۰ ریال) و تعداد نسبتاً بالای مراجعین این گروه (۲ درصد از کل تعداد نسخه دارویی سازمان) می‌باشد.

هزینه‌های دارویی بالا در گروه پزشکان کودکان، علیرغم پایین بودن میانگین هزینه نسخه (معادل ۲۴۰،۷۷۳ ریال) و تعداد اقلام دارویی تجویزی (۲/۸ قلم) ناشی از تعداد بالای مراجعین آنان (۶ درصد از کل تعداد نسخه دارویی سازمان) می‌باشد.

توزیع هزینه‌های دارویی به تفکیک تجویز توسط طرف قرارداد و غیر طرف قرارداد و استان

استان	طرف قرارداد			غیر طرف قرارداد			جمع		
	تعداد نسخ	تعداد ارقام	درصد	تعداد نسخ	تعداد ارقام	درصد	تعداد نسخ	تعداد ارقام	هزینه
آذربایجان شرقی	۳,۲۵۶,۳۳۰	۱۰,۶۵۵,۹۴۶	۹۵٪	۲۱۱,۰۱۰	۱۱,۳۴۸,۶۴۵	۴٪	۲۸۱,۰۱۰	۱۱,۳۴۸,۶۴۵	۱,۲۳۴,۰۰۵۳۶۰,۱۷۶۵
آذربایجان غربی	۲,۸۱۷,۹۷۲	۹,۰۶۷,۱۹۵	۸۳٪	۱۴۰,۶۶۶	۳,۳۸۳,۷۵۲	۱۰٪	۲۲۱,۶۳۲	۳,۳۸۳,۷۵۲	۷۶۸,۱۲۱,۲۶۰,۳۳۲
اردبیل	۱,۰۰۲,۴۸۵	۳,۵۹۷,۸۳۴	۷۳٪	۲۴۹,۱۵۷	۱,۶۸۲,۰۷۵	۳۲٪	۲۴۹,۱۵۷	۱,۶۸۲,۰۷۵	۳۱۳,۳۸۱,۴۶۶,۰۱۵
اصفهان	۴,۱۸۴,۷۱۸	۱۲,۸۵۵,۰۳۲	۹۲٪	۲۶۸,۶۱۶	۴,۵۵۹,۴۴۸	۸٪	۲۶۸,۶۱۶	۴,۵۵۹,۴۴۸	۱,۳۲۹,۸۱۲,۵۶۰,۷۸۷
البرز	۱,۱۸۲,۴۲۱	۳,۸۲۳,۴۴۸	۸۴٪	۴۹۲,۶۹۱	۱,۴۰۳,۵۴۱	۲۵٪	۴۹۲,۶۹۱	۱,۴۰۳,۵۴۱	۴۳۴,۵۲۱,۶۱۲,۲۳۷
ایلام	۸۰۱,۳۹۸	۲,۶۹۶,۷۱۳	۸۸٪	۲۱۴,۱۹۹	۹۰,۷۲۹۲	۱۴٪	۲۱۴,۱۹۹	۹۰,۷۲۹۲	۱۶۲,۳۱۴,۳۴۶,۲۲۴
بوشهر	۳۷۷,۸۱۶	۱,۰۸۰,۱۴۵	۷۱٪	۲۴۸,۶۹۰	۵۳۲,۳۷۸	۲۷٪	۲۴۸,۶۹۰	۵۳۲,۳۷۸	۱۴۰,۶۵۹,۹۵۰,۸۴۹
تهران	۵,۵۴۵,۷۱۲	۱۸,۴۳۰,۹۱۵	۷۱٪	۹۹۵,۷۹۳	۷,۷۸۸,۵۲۹	۵۶٪	۹۹۵,۷۹۳	۷,۷۸۸,۵۲۹	۳,۹۸۳,۰۲۲,۹۹۳,۷۲۴
چهارمحال و بختیاری	۵۶۹,۲۱۵	۱,۸۶۵,۰۷۷	۷۹٪	۵۳۳,۸۴۱	۷۲۱,۷۸۷	۴۲٪	۵۳۳,۸۴۱	۷۲۱,۷۸۷	۱۹۲,۹۲۸,۹۴۳,۱۳۸
خراسان جنوبی	۵۴۳,۷۲۳	۱,۶۵۵,۸۱۸	۹۳٪	۳۳۳,۹۳۸	۵۸۱,۷۳۴	۹٪	۳۳۳,۹۳۸	۵۸۱,۷۳۴	۱۳۵,۸۴۳,۳۱۷,۸۰۳
خراسان رضوی	۷۰۰,۳۲۸۲	۲,۱۷۳,۷۴۸	۱۰۰٪	۰	۷۰۰,۳۲۸۲	۰٪	۰	۷۰۰,۳۲۸۲	۱,۸۰۶,۸۰۹,۲۰۴,۳۴۲
خراسان شمالی	۸۳۱,۹۴۶	۲,۶۹۹,۶۳۶	۹۰٪	۱۷۹,۸۰۹	۹۲۱,۵۱۳	۱۱٪	۱۷۹,۸۰۹	۹۲۱,۵۱۳	۱۴۵,۶۶۰,۸۴۴,۶۶۷
خوزستان	۲,۶۶۳,۵۰۹	۹,۶۱۸,۸۸۳	۷۵٪	۲۱۳,۵۲۴	۳,۵۴۲,۶۱۷	۲۰٪	۲۱۳,۵۲۴	۳,۵۴۲,۶۱۷	۹۲۳,۶۸۸,۰۷۹,۷۸۴
زنجان	۵۶۱,۰۲۳	۱,۶۹۸,۷۴۰	۸۰٪	۳۵۲,۱۶۳	۷۰۵,۴۳۶	۲۸٪	۳۵۲,۱۶۳	۷۰۵,۴۳۶	۱۷۸,۴۷۸,۱۷۰,۶۹۹
سمنان	۴۴۸,۵۱۱	۱,۲۸۴,۰۶۸	۹۲٪	۳۰۳,۵۰۰	۴۸۶,۱۱۷	۱۱٪	۳۰۳,۵۰۰	۴۸۶,۱۱۷	۹۹,۹۶۴,۰۶۷,۳۷۴
سیستان و بلوچستان	۱,۲۰۰,۷۵۸	۴,۰۲۳,۰۶۵	۶۷٪	۱۶۸,۰۴۵	۱,۷۸۷,۸۲۰	۳۱٪	۱۶۸,۰۴۵	۱,۷۸۷,۸۲۰	۴۷۶,۶۱۳,۵۹۸,۲۲۹
فارس	۵,۳۶۲,۴۵۶	۱۶,۲۴۲,۵۰۷	۷۸٪	۵۸۷,۱۰۷	۶,۸۶۸,۶۱۸	۴۰٪	۵۸۷,۱۰۷	۶,۸۶۸,۶۱۸	۲,۲۲۱,۱۳۴,۵۹۷,۱۷۸
قزوین	۵۳۶,۲۶۵	۱,۹۹۱,۰۱۸	۹۱٪	۷۷۱,۲۵۹	۲,۱۷۵,۶۹۵	۲۳٪	۷۷۱,۲۵۹	۲,۱۷۵,۶۹۵	۱,۸۸۰,۳۹۱,۴۳۶,۸۱۱
قم	۱,۴۶۹,۵۸۰	۵,۰۵۴,۲۵۲	۹۴٪	۱,۱۲۴,۵۰۰	۱,۵۶۹,۶۱۵	۲۷٪	۱,۱۲۴,۵۰۰	۱,۵۶۹,۶۱۵	۴۴۵,۰۰۳,۵۷۰,۵۲۴
کردستان	۹۱۱,۵۲۱	۲,۶۳۰,۲۹۴	۷۴٪	۱۸۷,۸۶۳	۱,۲۲۸,۵۱۸	۱۸٪	۱۸۷,۸۶۳	۱,۲۲۸,۵۱۸	۳۳۹,۷۶۳,۸۷۲,۶۳۰
کرمان	۱,۹۴۵,۵۵۶	۵,۵۴۰,۶۸۹	۹۴٪	۲۳۹,۹۸۱	۲,۰۸۰,۱۳۵	۵٪	۲۳۹,۹۸۱	۲,۰۸۰,۱۳۵	۵۹۵,۳۲۰,۵۲۷,۲۸۹
کرمانشاه	۱,۹۴۷,۵۱۶	۶,۲۷۳,۳۴۸	۸۷٪	۱۶۸,۶۱۳	۲,۲۴۲,۶۱۳	۱۰٪	۱۶۸,۶۱۳	۲,۲۴۲,۶۱۳	۴۹۸,۶۱۹,۹۰۵,۳۱۷
کهگیلویه و بویر احمد	۹۵۰,۵۰۶	۲,۶۸۹,۵۵۰	۹۳٪	۴۱۸,۳۴۲	۱,۰۲۶,۱۶۹	۱۹٪	۴۱۸,۳۴۲	۱,۰۲۶,۱۶۹	۱۶۲,۶۹۱,۲۳۸,۷۹۵
گلستان	۱,۶۰۵,۷۴۸	۵,۸۱۵,۸۵۳	۸۰٪	۱۷۲,۹۹۸	۲,۰۰۰,۵۱۱	۱۳٪	۱۷۲,۹۹۸	۲,۰۰۰,۵۱۱	۵۴۴,۹۱۱,۴۶۲,۵۲۵
گیلان	۱,۹۰۰,۰۸۹	۶,۱۰۴,۲۵۷	۹۱٪	۷۱۰,۱۶۱	۲,۰۷۸,۵۶۴	۱۸٪	۷۱۰,۱۶۱	۲,۰۷۸,۵۶۴	۷۱۲,۰۷۵,۰۲۸,۸۹۲
لرستان	۱,۵۷۱,۵۰۸	۵,۲۳۳,۱۴۸	۸۷٪	۲۴۸,۵۵۱	۱,۸۰۴,۶۷۷	۱۶٪	۲۴۸,۵۵۱	۱,۸۰۴,۶۷۷	۳۶۲,۳۳۷,۸۷۵,۲۰۶
مازندران	۲,۱۸۶,۹۱۳	۶,۶۰۶,۰۲۲	۸۹٪	۳۹۷,۲۳۲	۲,۴۵۹,۶۹۷	۱۶٪	۳۹۷,۲۳۲	۲,۴۵۹,۶۹۷	۶۷۲,۴۹۷,۴۳۱,۶۸۵
مرکزی	۹۵۸,۹۷۰	۲,۹۷۹,۹۱۰	۹۵٪	۳۴۷,۰۸۸	۱,۰۰۹,۸۸۳	۳۰٪	۳۴۷,۰۸۸	۱,۰۰۹,۸۸۳	۲۷۴,۹۱۶,۷۷۵,۷۸۱
هرمزگان	۸۱۷,۸۰۴	۲,۲۷۲,۹۶۴	۸۱٪	۱۴۹,۵۸۹	۱,۰۱۱,۵۹۰	۱۰٪	۱۴۹,۵۸۹	۱,۰۱۱,۵۹۰	۲۹۰,۱۸۴,۷۶۵,۹۸۲
همدان	۱,۴۷۰,۸۸۸	۴,۹۸۲,۲۹۹	۹۱٪	۲۵۰,۸۸۴	۱,۶۲۱,۲۳۴	۸٪	۲۵۰,۸۸۴	۱,۶۲۱,۲۳۴	۴۵۵,۹۴۷,۰۵۶,۴۱۹
یزد	۱,۰۴۳,۴۰۱	۳,۱۵۹,۰۲۹	۹۹٪	۷۱۵,۱۹۸	۱,۰۵۸,۸۹۱	۲/۶	۷۱۵,۱۹۸	۱,۰۵۸,۸۹۱	۳۳۰,۲۷۶,۲۶۳,۷۶۴
جمع کل	۵۷,۷۴۹,۶۳۰	۱۸۴,۸۶۵,۱۶۳	۸۵٪	۴۷۹,۳۱۲	۶۷,۸۸۳,۰۹۸	۲۴٪	۴۷۹,۳۱۲	۶۷,۸۸۳,۰۹۸	۳۰,۴۲۹,۰۲۵,۸۸۸,۲۶۷

جدول شماره ۲۸

تعداد نسخ دارویی پزشکان طرف قرارداد به تفکیک استان و رشته تحصیلی

استان	ارتوبدی	ارولوژی	اعصاب و روان	بیهوشی	پزشکی اجتماعی	پوست و بیماری‌های آمیزشی	جراحی	جراحی پلاستیک	جراحی مغز و اعصاب	چشم	خون و انکولوژی	داخلی	داخلی مغز و اعصاب	رادیوتراپی	روماتولوژی	ریه	زنان و زایمان
آذربایجان شرقی	۱۲۰.۳۷۱	۶۲.۵۷۰	۱۱۲.۰۶۴	۶.۸۲۸	۱.۲۹۱	۴۳.۵۰۶	۷۹.۱۷۸	۱.۵۵۹	۳۳.۳۰۸	۹۰.۵۴۸	۲۷.۱۴۶	۲۹۶.۵۹۹	۱۰۹.۷۱۷	۱۱.۵۰۷	۱۸.۷۸۰	۳۲.۳۹۱	۱۸۹.۹۰۹
آذربایجان غربی	۸۲.۴۲۴	۵۱.۲۲۶	۵۵.۹۹۶	۸.۷۶۷	.	۳۰.۷۷۵	۷۰.۵۱۵	۵۳۷	۲۲.۶۶۱	۶۴.۱۳۷	۱۳.۱۲۵	.	۹۲.۹۳۱	۱۱.۱۷۱	۱۳.۰۳۸	۱۷.۹۹۴	۲۰۵.۲۶۳
اردبیل	۲۵.۲۵۵	۱۷.۴۶۹	۲۹.۷۷۲	۱۰.۰۰۵	.	۳۱.۵۹۳	۱۹.۰۶۳	.	.	۳۰.۰۸۱	.	۵۹.۳۱۷	۳۰.۴۹۶	.	.	.	۷۴.۵۰۲
اصفهان	۱۵۰.۴۴۹	۷۱.۱۱۴	۱۵۳.۷۵۲	۴.۳۶۵	۴۶	۶۲.۳۵۶	۵۹.۲۳۷	۲.۹۴۸	۳۱.۷۳۷	۱۱۲.۰۲۷	۲۶.۷۵۰	۲۴۸.۱۴۰	۱۳۰.۵۸۹	۱۷.۸۷۰	۱۹.۶۶۲	۲۲.۸۶۶	۲۱۸.۷۳۱
البرز	۳۷.۲۶۲	۳.۸۰۰	۴.۴۷۶	.	.	۵.۹۳۶	۲۱.۱۸۰	۵۶۷	۶.۳۰۱	۳۲.۹۴۶	۲.۸۳۶	۶۳.۱۱۹	۲۸.۶۸۹	۴.۷۶۳	۸.۷۵۹	۴.۱۷۳	۵۳.۶۴۲
ایلام	۱۷.۵۶۵	۹.۹۸۵	۶.۳۱۹	۲.۷۹۹	.	۵.۵۲۰	۱۱.۰۸۲	۴۵۰	۱۰.۹۹۱	۲۲.۹۲۹	۴.۱۰۸	.	۶۸.۳۵۷	.	.	۲.۳۷۳	۴۴.۴۴۷
بوشهر	۱۴.۳۸۸	۱۰.۸۲۱	۸.۰۲۷	۱۱۲	۲۹۷	۶.۹۶۶	۲۰.۷۴	.	۲.۲۵۱	۱۳.۸۹۵	۴.۷۱۴	۳۹.۱۵۲	۱۰.۷۳۷	.	۲.۵۲۰	۲.۱۷۰	۲۹.۹۹۵
تهران	۱۴۹.۶۱۴	۲۲۲	۱۰۵۰.۵۳	.	.	.	۸۰.۳۹۱	۱۳۲	۱۵.۸۷۷	۱۰۸.۳۷۱	۱۹.۸۵۲	.	۱۱۲.۴۲۰	.	۳۰.۱۸۹	۱۹.۲۳۸	۲۸۸.۷۸۹
چهارمحال و بختیاری	۱۲.۸۳۷	۱۵.۹۴۱	۱۷.۹۵۵	۱۰.۷	۱۹	۱۴.۹۸۳	۳.۴۹۴	.	۱.۵۵۴	۲۲.۲۷۰	۵۸۱	۲۶.۱۰۳	۲۱.۶۸۵	۶۰.۵	۱.۹۳۴	۹.۶۹۳	۳۷.۴۴۱
خراسان جنوبی	۲۰.۲۲۱	۹.۱۶۴	۲۲.۱۶۶	۳۵۰	.	۷.۲۳۴	.	.	۶.۹۳۵	۱۸.۵۱۴	.	.	۱۶.۲۷۶	۲.۴۳۱	۵.۱۱۳	۲.۴۹۶	۳۹.۶۸۱
خراسان رضوی	۲۴۵.۹۰۱	۹۴.۴۴۰	۲۰۶.۲۸۳	.	۱.۴۶۴	۱۰۴.۴۴۰	۱۱۳.۲۳۵	۱.۳۷۶	۶۳.۲۲۱	۱۳۶.۰۹۰	۲۵.۰۰۲	.	۱۴۹.۰۱۵	۳۲.۲۵۰	۳۵.۳۹۰	۳۳.۰۴۷	۴۶۲.۱۳۷
خراسان شمالی	۲۳.۵۵۸	۷.۳۴۷	۱۸.۳۵۷	۹۰.۷	.	۱۳.۳۹۱	۳۲.۷۶۰	.	۸.۱۲۷	۱۰.۰۰۲	۲.۳۰۷	۷۲.۴۸۶	۱۰.۹۰۴	۱.۷۰۳	۴.۹۰۸	۵.۸۳۴	۴۷.۲۳۶
خوزستان	۱۷۰.۲۹	۱.۹۵۲	۶۱.۶۸۰	۲.۱۷۵	.	۲۹.۱۰۷	۳۱.۴۹۴	۵۹۸	۱۶.۷۳۲	۵۶.۴۸۳	۱۵.۱۷۶	.	۴۸.۵۳۵	۷.۰۸۷	۶۰.۱۶	۱۴.۶۷۸	۱۳۹.۲۵۹
زنجان	۱۰۰.۸۳	۱۱.۸۱۹	۲۰.۹۵۱	.	.	۷.۵۰۸	۷.۳۱۶	۱۳۹	۴.۳۹۵	۱۵.۱۳۰	۳.۱۴۱	.	۱۲.۰۲۹	۱.۱۸۳	۴.۰۲۶	۴.۸۳۲	۳۳۰.۸۳
سمنان	۱۳.۷۷۲	.	۱۰۰۰.۰۹	۲۰.۹۶	۵۰	۳.۴۳۲	۶.۲۹۵	۱۹۸	۳.۹۹۲	۸.۸۴۱	۱.۹۴۵	.	۳۷.۰۱۹	.	۱.۹۹۲	۵.۹۳۷	۱۸.۴۲۴
سیستان و بلوچستان	۲۳.۶۴۲	۹.۱۶۷	۳۷.۰۵۰	.	.	۵.۲۸۱	۱۱.۲۲۹	.	۹.۰۰۱	۳۶.۴۱۶	۱۳.۶۷۵	۷۵.۹۷۸	۲۶.۷۴۵	.	۳.۴۷۹	۱۳.۶۶۸	۱۰۸.۳۳۱
فارس	۱۴۲.۳۲۱	.	۱۱۲.۳۷۹	.	۳۶۷	۵۵.۸۷۱	۴۹.۴۱۵	۸۶	۲۰.۲۸۸	۱۵۱.۸۷۸	۶.۹۶۲	.	۱۵۵.۴۱۱	۶۹۹	۹.۹۲۰	۱۰.۳۸	۲۳۷.۰۹۶
قزوین	۱۴.۱۰۴	۷.۹۵۱	۱۶.۹۹۹	.	.	۷.۲۴۶	۱۱.۳۳۸	.	.	.	۶.۸۴۳	۳۳.۰۱۸	۹.۹۶۵	.	۴.۵۳۴	۴.۸۰۲	.
قم	۲۷.۶۵۴	۲.۴۴۲	۳۹.۳۴۸	۱.۸۷۸	.	۱۴.۴۸۴	۱۶.۵۹۴	۱۵۰	۹.۹۰۷	۲۱.۵۹۵	۹.۹۲۵	۴۲.۵۱۱	۳۴.۱۶۰	۲.۳۵۶	۷.۵۸۴	۱۵.۶۹۲	۶۱.۴۳۸
کردستان	۱۷.۵۴۴	۱۳.۴۰۱	۲۷.۷۷۲	۳۱۹	۴۲	۱۲.۱۲۰	۱۲.۰۵۷	۳	۲.۴۴۱	۲۶.۴۸۸	۹.۴۸۸	۱۰۶.۷۷۵	۳۳.۰۶۰	۹	۴۰	۵.۵۵۷	۶۴.۶۸۲
کرمان	۶۶.۳۱۷	۳۸.۹۸۲	۵۸.۵۱۳	۳.۹۸۳	.	۲۳.۵۲۲	۳۴.۹۲۶	۱.۴۴۱	۱۴.۱۶۰	۵۹.۸۴۷	۱۴.۴۰۰	.	۷۲.۰۱۵	۲.۹۷۰	۱۲.۴۴۲	۱۷.۷۸۳	۱۴۴.۸۲۰
کرمانشاه	۳۹.۰۸۴	۳۴.۹۰۰	۶۲.۰۶۲	۵۱۲	.	۳۱.۰۹۶	۴۰.۶۰۶	۱.۲۲۶	۱۶.۸۶۲	۵۷.۵۸۷	۱۴.۷۹۱	.	۵۵.۹۰۱	۳.۴۱۷	۱۷.۸۱۶	۷.۳۴۲	۱۱۷.۶۶۳
کهگیلویه و بویر احمد	۲۷.۳۲۸	۴.۶۷۱	۲۹.۱۳۳	.	.	۴.۲۷۱	.	۷	۱۱.۰۲۶	۲۱.۹۱۴	۲.۶۴۰	.	۱۳.۶۰۴	.	.	۵.۱۷۴	۵۰.۶۹۰
گلستان	۳۱.۹۸۲	۱۸.۶۱۲	۵۵.۶۸۴	۱.۱۱۰	.	۲۵.۸۰۷	۲۰.۲۶۰	۶۵۵	۱۹.۷۸۳	۳۷.۲۹۵	۳.۷۳۵	۱۳۴.۸۳۲	۳۱.۵۴۳	۹.۸۳۹	۱۰.۸۱۱	۵.۴۲۹	۱۰۸.۵۶۴
گیلان	۴۱.۱۲۰	.	۵۸.۳۸۱	۲.۸۷۵	۱۲	۲۶.۷۹۷	۳۹.۱۶۴	۴۲۵	۱۱.۵۳۲	۳۶.۶۶۴	.	.	۷۶.۵۰۶	۴.۸۸۰	۸.۳۸۸	۱۲.۱۴۰	۱۱۴.۹۱۰
لرستان	۴۱.۴۵۰	۲۱.۷۹۰	۴۱.۴۴۷	۳۳۶	.	۱۸.۹۰۹	۳۱.۷۸۰	۲۷۴	۸.۵۹۵	۳۹.۷۹۴	۹.۲۷۲	۱۲۵.۹۳۷	۴۱.۲۳۴	۱.۱۴۵	۲.۲۵۸	۱۳.۶۸۱	۱۰۶.۱۳۳
مازندران	۵۳.۳۵۵	۲۵.۸۶۹	۶۸.۸۷۸	۷۷۸	.	۲۹.۴۴۷	۳۲.۷۶۱	۴۹۵	۹.۰۰۹	۴۶.۸۸۷	۸.۹۶۹	.	۴۹.۸۷۹	۴.۱۴۳	۱۵.۳۷۸	۱۳.۶۵۲	۱۱۶.۴۲۲
مرکزی	۲۳.۶۷۰	۱۱۰.۴۳	۵.۷۸۸	۳۱۵	۵۹۶	۱۰.۱۴۵	۱۵.۳۰۵	۶۷۳	۸.۳۲۹	۳۸.۰۸۳	۸.۶۸۵	.	۳۰.۲۶۶	۴.۵۱۵	۵.۴۵۹	۵۰.۱۵	۴۴.۲۸۹
هرمزگان	۱۲.۸۳۷	۸.۳۴۲	۱۹.۶۰۳	۳۷۸	.	۹.۲۵۶	۱۹.۱۷۲	۳۳۸	۳.۳۵۰	۲۸.۹۴۸	۷.۲۸۱	۹۶.۳۹۰	۲۲.۹۷۹	۳.۷۹۶	۵.۲۳۲	۳.۳۲۹	۵۸.۷۳۵
همدان	۲۵.۸۹۸	۹۲۷	۴۴.۹۲۶	۱۲۱	۴۹	۱۷.۹۴۰	۱۷.۷۹۳	.	۱۵.۰۷۹	۴۰.۲۶۵	۱۰.۵۳۸	۱۱۴.۹۳۲	۵۲.۰۶۰	۳.۵۴۹	۴.۶۴۵	۵.۹۹۶	۸۱.۰۹۷
یزد	۳۹.۹۶۸	۱۵.۸۴۱	۲۱.۶۳۴	۱.۷۷۰	.	۲۴.۵۶۱	۲۳.۸۲۱	۴۵۴	۱۱.۸۶۶	۲۷.۶۳۱	۱۴.۵۳۰	۸۳.۵۸۴	۱۹.۶۳۷	۱.۷۱۷	۱۳.۸۵۰	۱۵.۱۵۳	۶۹.۹۲۶
جمع کل	۱.۵۶۹.۸۰۳	۵۷۱.۸۶۸	۱.۵۴۳.۳۵۷	۴۳.۷۸۶	۴.۲۳۳	۶۷۳.۶۰۰	۹۱۴.۰۲۵	۱۴.۷۳۱	۳۹۹.۲۹۰	۱.۴۱۳.۶۵۶	۲۸۸.۵۱۷	۱.۶۲۸.۸۷۳	۱.۶۰۳.۴۵۴	۱۳۳.۶۰۵	۲۷۴.۱۶۳	۳۳۳.۴۲۴	۳.۲۶۷.۲۳۵

ادامه جدول شماره ۲۸

تعداد نسخ دارویی پزشکان طرف قرارداد به تفکیک استان و رشته تحصیلی

استان	سایر تخصص‌ها	طب فیزیکی	طب کار	عفونی	عمومی	غدد	قلب و عروق	کلیه	کودکان	گوارش	گوش حلق بینی	طب اورژانس	طب ورزش	آسیب‌شناسی	پزشکی قانونی	پزشکی هسته‌ای	رادیولوژی	phd علوم پایه	جمع کل
آذربایجان شرقی	۰	۳۵۱۰۰	۶	۷۶۰۲۰	۱۳۳۳۶۴۰	۴۴۰۵۲	۱۳۶۰۳۰۶	۲۶۹۸۲	۳۳۷۰۴۸۹	۲۵۰۰۸۹	۷۰۰۲۶۳	۳۴۰۲۰۱	۰	۰	۰	۰	۰	۰	۳۰۲۵۶۰۳۲۰
آذربایجان غربی	۴۳	۱۵۸۶۰	۰	۴۰۰۳۸۶	۱۵۴۴۰۷۲۴	۱۸۹۲۵	۱۱۹۰۲۱۷	۲۷۰۷۹۹	۲۴۱۰۱۷۷	۲۰۰۶۴۸	۴۳۰۳۵۵	۵۰۲۷۸	۰	۰	۰	۰	۰	۰	۲۰۸۱۷۰۹۷۲
اردبیل	۰	۰	۰	۲۲۰۰۲۹	۶۳۹۰۳۷۸	۰	۳۶۰۳۶۴	۰	۷۲۰۰۲۲	۰	۰	۰	۰	۰	۳۱	۰	۴۰۱۰۸	۰	۱۰۰۸۲۰۴۸۵
اصفهان	۶۱۵۶۴	۱۰۰۲۲۳	۲۰	۷۱۸۴۲	۲۰۱۸۱۰۰۲	۴۷۰۰۳۷	۱۵۲۰۴۱۶	۱۵۰۱۷۴	۱۹۸۰۴۹۸	۳۹۰۹۶۲	۷۴۰۳۵۱	۰	۰	۰	۰	۰	۰	۰	۴۰۱۸۴۰۷۱۸
البرز	۷۵۶	۵۰۲۱۶	۶۵	۹۰۰۵۶	۶۹۴۰۲۶۲	۱۵۰۰۸۵	۳۶۰۸۳۹	۱۶۰۵۳۴	۹۶۰۵۸۶	۶۰۰۵۸۲	۲۰۰۲۱۲	۲۰۰۷۷۹	۰	۰	۰	۰	۰	۰	۱۰۰۸۲۰۴۲۱
ایلام	۰	۸۶۰	۰	۶۰۲۷۵	۵۱۴۰۲۰۴	۸۰۷۳۴	۲۲۰۷۸۷	۰	۰	۲۱۰۳۳۷	۱۴۰۰۳۲	۸۲۲	۰	۰	۰	۰	۰	۰	۸۰۰۱۰۳۹۸
بوشهر	۰	۷۸۸	۰	۱۰۷۵۴	۱۷۴۰۶۹۰	۶۰۶۵۷	۱۱۰۰۲۵	۴۶۸	۲۴۰۰۶۷	۱۰۷۷۴	۶۰۰۷۷۰	۱۰۷۰۴	۰	۰	۰	۰	۰	۰	۳۷۷۰۸۱۶
تهران	۵۰۹	۱۳۰۱۶۳	۰	۰	۳۹۰۰۱۴۰۶	۷۰۰۵۵۱	۱۴۹۰۳۰۷	۱۰۷۰۱۸۴	۳۳۱۰۲۹۴	۴۲۰۲۶۰	۰	۰	۰	۰	۰	۰	۰	۰	۵۰۵۴۵۰۷۱۲
چهارمحال و بختیاری	۰	۲۰۴۸۵	۰	۸۰۱۹۳	۲۹۲۰۱۵۰	۵۰۳۲۷	۱۷۰۳۳۴	۱۸۰۵۹	۲۸۰۵۱۸	۷۰۵۴۹	۷۰۲۹۴	۰	۰	۰	۲۱۴	۰	۰	۰	۵۶۹۰۳۱۵
خراسان جنوبی	۰	۲۳۰	۰	۰	۲۳۶۰۱۱۰	۸۳۰۴۵۸	۲۱۰۵۳۳	۴۰۶۵۳	۲۲۰۸۳۶	۳۰۷۵۱	۲۰۰۲۸۱	۰	۰	۰	۰	۰	۰	۰	۵۴۳۰۷۲۳
خراسان رضوی	۰	۱۲۰۳۱۸	۳۹	۱۱۸۰۶۴۲	۳۷۰۷۹۰۴	۵۵۰۴۵۶	۳۳۱۰۰۶۴	۶۰۰۹۰۲	۴۳۹۰۵۲۱	۷۷۰۵۶۲	۱۱۴۰۴۸۵	۱۵۰۳۳۳	۰	۰	۴۶۶۰۸۷۵	۰	۰	۰	۷۰۰۰۳۰۳۸۲
خراسان شمالی	۰	۴۸	۰	۱۲۰۱۰۸	۴۶۸۰۷۹۲	۷۰۳۵۹	۱۴۰۵۳۸	۰	۶۰۰۶۱۸	۶۰۲۷۷	۰	۱۵۰۹۹	۰	۱۹	۰	۰	۷۶۱	۰	۸۳۱۰۹۴۶
خوزستان	۱۶۹۳	۲۰۸۱۱	۰	۱۷۰۵۸۸	۱۸۰۴۰۹۴۷	۵۸۰۱۱۴	۱۰۰۸۴۲۰	۱۵۰۴۷۳	۱۶۵۰۱۷۰	۱۶۰۸۴۴	۰	۱۶۰۳۱۲	۰	۶۸۸	۶۸۲	۰	۵۰۰۵۸	۱۰۷۱۸	۲۰۶۶۳۰۵۰۹
زنجان	۰	۲۰۸۴۸	۲	۱۱۰۷۹۹	۳۳۳۰۷۲۶	۴۰۰۹۰	۱۵۰۱۲۴	۲۰۶۳۳	۴۰۰۰۱۷	۳۰۱۷۹	۱۱۰۳۲۵	۵۲۴	۰	۰	۰	۰	۰	۰	۵۶۱۰۰۲۳
سمنان	۱	۱۸۰	۸۹	۱۱۰۳۹۹	۲۸۳۰۳۰۶	۲۰۴۱۵	۱۶۰۵۱۸	۴۰۹۹۱	۰	۶۰۱۹۲	۶۰۶۷۶	۲۰۸۴۲	۰	۰	۰	۰	۰	۰	۴۴۸۰۵۱۱
سیستان و بلوچستان	۰	۱۰	۳	۲۴۰۷۸۰	۵۸۶۰۲۴۳	۷۸۰۳۳	۳۲۰۰۹۷	۱۷۰۸۳۹	۱۲۵۰۵۸۳	۷۰۰۲۳	۱۵۰۰۸۵	۰	۰	۰	۰	۰	۰	۰	۱۰۲۰۰۰۷۵۸
فارس	۰	۲۶۰۰۳۸	۰	۴۸۰۶۱۲	۳۵۷۰۶۵۹	۲۰۰۱۷۵	۱۶۳۰۱۲۹	۱۳۰۸۱۹	۳۳۲۰۰۳۰	۵۱۰۷۹۱	۶۸۰۳۰۱	۲۰۶۴۲	۰	۰	۲۲۰۰۴۲۹	۰	۰	۰	۵۰۳۶۲۰۴۵۶
قزوین	۰	۰	۰	۴۰۲۰۳	۳۳۳۰۲۳۶	۸۰۰۲۲	۲۲۰۰۱۷	۴۰۸۹۶	۴۰۰۸۹۶	۶۰۰۲۰۵	۰	۰	۰	۰	۰	۰	۰	۰	۵۳۶۰۲۶۵
قم	۱۰۱۴۹	۵۰۳۳۷	۰	۷۰۶۶۸	۹۴۳۰۰۷۶	۱۲۰۲۰۱	۳۴۰۵۶۲	۲۶۰۴۹۱	۹۴۰۳۱۴	۱۷۰۶۸۷	۱۶۰۴۶۱	۳۰۰۱۶	۰	۰	۰	۰	۰	۰	۱۰۴۶۹۰۵۸۰
کردستان	۰	۲۸۸	۰	۷۰۳۱۱	۴۰۰۰۴۹	۸۰۱۲۶	۲۳۰۴۴۸	۸۰۳۹۶	۱۰۳۰۷۷۱	۱۴۰۹۱۴	۱۴۰۵۲۰	۰	۰	۰	۰	۰	۰	۰	۹۱۱۰۵۲۱
کرمان	۰	۴۰۵۳۶	۱	۶۰۰۸۰۷	۹۷۹۰۶۵۷	۲۵۰۳۵۲	۷۶۰۵۲۹	۱۵۰۴۲۶	۱۴۴۰۷۹۴	۱۵۰۸۸۱	۴۵۰۵۹۱	۱۰۰۸۶۱	۰	۰	۰	۰	۰	۰	۱۰۹۴۵۰۵۵۶
کرمانشاه	۰	۳۰۱۸۴	۵۰۳	۴۲۰۴۵۶	۱۰۱۴۶۰۸۵۶	۲۰۰۵۱۸	۶۲۰۷۳۶	۹۰۵۹۱	۱۱۰۰۲۵۲	۱۸۰۷۳۹	۴۰۰۸۳۷	۸۷۹	۰	۰	۰	۰	۰	۰	۱۰۹۴۷۰۵۱۶
کهگیلویه و بویر احمد	۰	۲۵۲	۰	۱۰۰۹۵۱	۶۵۱۶۷۲	۱۲۰۳۷۱	۱۶۰۲۰۴	۱۳۰۳۲۸	۴۵۰۸۴۴	۱۴۰۱۴۴	۸۰۰۸۱	۷۰۳۰۱	۰	۰	۰	۰	۰	۰	۹۵۰۵۰۶
گلستان	۰	۵۱۵	۰	۳۴۰۰۳۲	۷۵۶۰۱۸۸	۳۲۰۸۷۴	۵۶۰۸۱۹	۱۶۰۵۰۲	۱۴۳۰۶۲۸	۲۲۰۴۳۶	۲۶۰۳۴۹	۴۶۴	۰	۰	۰	۰	۰	۰	۱۶۰۵۰۷۴۸
گیلان	۲۵۶	۶۳	۰	۱۶۰۰۹۴	۱۱۶۰۶۹۷	۱۸۰۱۹۴	۶۰۰۴۶۴	۵۰۰۷۰۲	۱۱۸۰۱۱۸	۱۵۰۵۶۰	۲۵۰۸۹۸	۱۵۴	۰	۰	۹۴	۰	۱	۰	۱۰۹۰۰۰۸۹
لرستان	۳۰۰۵۶	۲۰۰۰۸	۰	۴۴۰۰۵۹	۷۴۹۰۳۶۱	۱۲۰۷۸۲	۵۶۰۱۳۱	۱۶۰۴۳۷	۱۴۲۰۹۸۴	۸۰۲۱۴	۳۲۰۳۴۱	۰	۰	۰	۰	۰	۰	۰	۱۰۵۷۱۰۵۰۸
مازندران	۰	۴۰۱۹۲	۷	۵۶۰۸۱۸	۱۳۶۰۰۸۱۴	۱۹۰۵۲۵	۷۷۰۱۶۹	۱۶۰۳۸۴	۱۱۴۰۵۰۰	۱۹۰۳۳۷	۳۷۰۷۹۹	۴۰۵۴۶	۰	۰	۰	۰	۰	۰	۲۰۱۸۶۰۹۱۳
مرکزی	۰	۱۰۲۹۲	۷۴	۳۱۰۱۷۹	۴۸۴۰۱۹۶	۸۸۰۸۵	۳۱۰۸۸۸	۹۰۲۴۴	۵۴۰۱۹۳	۱۰۰۵۸۰	۱۱۰۳۱۸	۲۵۰۵۷۲	۰	۰	۷۸۰۴۷۳	۰	۰	۰	۹۵۸۰۹۷۰
هرمزگان	۰	۴۰۰۴۵	۳۰۰۳۴	۱۳۰۵۴۴	۳۳۴۰۰۶۲	۵۰۵۹۶	۲۷۰۰۷۱	۱۱۰۳۹۹	۹۱۰۱۷۰	۴۴۰۹۹	۱۳۰۹۹۹	۹۰۵۱۹	۰	۰	۰	۰	۰	۰	۸۱۷۸۰۰۴
همدان	۰	۸۰۳۵۳	۲۹	۲۴۰۱۸۶	۷۶۹۰۵۶۵	۱۷۰۸۲۵	۳۵۰۸۳۶	۲۵۰۹۱۹	۱۰۶۰۹۶۰	۱۱۰۸۴۱	۳۴۰۴۳۸	۰	۰	۰	۰	۲۱	۰	۰	۱۰۴۷۰۰۸۸۸
یزد	۰	۱۰۸۸۶	۳۱۱	۸۴۰۰۹	۴۷۹۰۸۱۲	۲۸۰۲۰۹	۳۶۰۵۰۸	۱۹۰۷۱۰	۵۲۰۱۹۰	۲۸۰۳۶۷	۰	۰	۰	۰	۰	۰	۰	۰	۱۰۰۴۳۰۴۰۱
جمع کل	۶۹۰۰۲۷	۱۶۴۰۱۲۹	۴۰۰۸۳	۸۴۲۰۱۰۰	۳۲۰۸۱۶۰۲۸۴	۶۸۵۰۸۳۸	۱۹۰۰۱۳۹۰	۵۶۶۰۹۵۷	۳۶۷۹۰۱۴۰	۵۴۶۰۱۳۴	۷۷۹۰۱۶۲	۱۴۸۰۳۵۰	۱۵۴	۷۰۷	۷۶۶۰۷۹۸	۲۱	۹۰۹۲۸	۱۰۷۱۸	۵۷۰۷۴۹۶۳۰

جدول شماره ۲۹

تعداد نسخ دارویی پزشکان غیر طرف قرارداد به تفکیک استان و رشته تحصیلی

استان	ارتوبدی	ارولوژی	اعصاب و روان	بیهوشی	پزشکی اجتماعی	پوست و بیماری‌های آمیزشی	جراحی	جراحی پلاستیک	جراحی مغز و اعصاب	چشم	خون و انکولوژی	داخلی	داخلی مغز و اعصاب	رادیوتراپی	روماتولوژی	ریه	زنان و زایمان
آذربایجان شرقی	۰	۲۴	۱,۷۶۲	۲,۷۷۲	۴۹	۲,۲۵۷	۵,۶۱۹	۲	۱,۱۳۰	۱,۲۳۶	۶۶	۱۴,۰۲۷	۴,۷۵۴	۰	۰	۴۵۰	۳,۶۵۳
آذربایجان غربی	۱۵	۲,۰۸۱	۴,۸۲۶	۶۵۱	۳	۳,۹۵۲	۱۰,۰۸۹	۱۴	۶,۹۴۹	۶,۶۸۹	۶۹۶	۲۰,۱۷۷	۸,۹۴۱	۰	۰	۲,۸۹۹	۳۳,۷۵۳
اردبیل	۳,۸۹۲	۴,۱۷۷	۴,۶۸۳	۴۲۰	۹	۳,۲۵۵	۶,۲۹۲	۳۳۹	۳,۸۴۲	۱۰,۱۶۳	۴۰,۹۸	۳۵,۳۵۴	۸,۹۸۴	۰	۰	۳,۷۴۸	۱۱,۲۶۹
اصفهان	۰	۳۴	۵۴,۸۳۹	۲,۲۷۸	۶۴	۳,۱۶۳	۶,۴۰۶	۲۴	۸۵۴	۱۰,۳۸۶	۵۲۹	۳۷,۹۵۱	۱۰,۲۹	۰	۲۰	۴۴۸	۹,۲۰۹
البرز	۰	۲۹	۱۲,۸۲۳	۱,۳۰۲	۵۰	۳,۵۲۱	۵,۳۴۶	۵۸	۲,۶۰۵	۴,۳۶۷	۳,۳۲۷	۲۲,۰۵۹	۴,۵۶۷	۰	۳۸	۱,۱۲۳	۱۵,۹۲۹
ایلام	۲۳	۰	۱۹۹	۸۴	۰	۷۹	۹۵۴	۱	۱۶۷	۲۷۸	۲۸۲	۳,۴۱۹	۷۳۳	۰	۰	۴۳	۱,۲۴۴
بوشهر	۶۸۵	۲۸	۴,۸۸۵	۱۴۹	۲	۴۰۶	۳,۴۳۸	۴	۱,۳۴۲	۳,۲۵۶	۲۷۱	۱۳,۶۱۱	۱,۲۳۳	۰	۰	۲۲	۴,۹۵۸
تهران	۰	۴,۲۰۲	۱۲,۵۶۴۸	۱۱,۷۹۹	۲۸۹	۳۴,۸۷۷	۵۸,۵۳۵	۷۲۷	۴۴,۴۰۲	۴۴,۸۹۹	۴۷,۷۹۱	۲۶۳,۸۵۲	۶۱,۸۶۴	۰	۸۳۸	۲۴,۲۵۹	۱۱۵,۶۳۸
چهارمحال و بختیاری	۰	۱,۲۷۹	۷,۱۴۶	۲۰۳	۱	۱۳۶	۴,۷۱۸	۰	۷,۲۲۴	۹,۹۲۲	۶,۸۱۶	۱۲,۲۶۴	۵,۶۶۶	۰	۰	۲۲۴	۱۰,۱۵۹
خراسان جنوبی	۱۶	۱۲۲	۳۳۳	۳۷	۰	۷۲۴	۳۰۱	۰	۱۵۰	۴۲۲	۴۸	۱,۳۵۸	۷۰۲	۰	۰	۳۶	۹,۹۴۱
خراسان رضوی	۰	۰	۰	۰	۰	۰	۰	۰	۰	۰	۰	۰	۰	۰	۰	۰	۰
خراسان شمالی	۴۲۷	۲۳۶	۱۰,۰۹۵	۴۰	۰	۶۱۷	۳,۳۲۲	۴	۲۵۱	۴,۲۵۱	۱۱۱	۹,۲۵۷	۷,۸۹۷	۶۹	۳۷	۱۸	۳,۶۸۶
خوزستان	۳۹۹	۱,۲۷۷	۵,۹۶۵	۸۴۷	۲,۱۸۷	۷,۳۷۷	۱۳,۲۳۵	۱۷۴	۵,۰۲۹	۱۸,۴۲۸	۱,۷۸۸	۴۳,۸۰۰	۱۰,۷۶۲	۰	۰	۳,۲۲۱	۳۹,۵۰۲
زنجان	۰	۰	۸۷۰	۱۶۰	۳	۶۲	۱,۵۶۷	۰	۲۱۶	۱,۸۱۴	۱,۵۵۰	۱۰,۴۵۹	۸۲	۰	۰	۴۶۲	۵,۲۲۵
سمنان	۵۸	۱۰	۸۵۴	۹۱	۰	۱۷۳	۷۲۷	۰	۴۷۴	۸۵۳	۳۱۴	۴,۳۸۷	۹۵۲	۰	۰	۶۳	۱,۷۸۰
سیستان و بلوچستان	۰	۲,۹۱۷	۱۴,۸۹۶	۷۰۵	۱۶	۵,۸۹۴	۱۱,۷۷۰	۱۷۰	۳,۵۸۱	۲۳,۲۰۶	۱,۴۳۵	۷۵,۷۳۸	۹,۵۹۱	۰	۳۱	۲۳	۵۱,۸۰۰
فارس	۶,۳۲۱	۳,۸۱۵	۴۲,۷۲۴	۱۰,۱۳	۱۶۸	۱۵,۶۰۱	۲۸,۷۸۸	۴۰	۱۱,۹۱۵	۵۸,۹۹۶	۲۶,۷۰۹	۹۹,۱۸۹	۳۷,۱۳۵	۰	۰	۱۱,۶۷۱	۵۹,۴۷۸
قزوین	۰	۰	۶۵۱	۰	۰	۱۴۶	۹۹۴	۰	۰	۰	۱	۴,۴۳۹	۱۵۷	۰	۰	۲۴	۰
قم	۷۹	۱۱	۲,۴۷۵	۴۰۶	۳۰	۷۴۶	۱,۹۰۴	۳	۱,۵۹۰	۱,۵۹۹	۱,۲۴۲	۱۰,۸۹۴	۱,۲۵۸	۰	۰	۲۳۱	۲۲,۶۶۱
کردستان	۰	۱۶۷	۸,۲۰۹	۶۰۵	۲	۷۹۴	۱۱,۵۳۶	۳۲۷	۲,۳۰۰	۱۰,۹۹۵	۱۶۳	۴۱,۶۷۶	۱۰,۲۴۹	۰	۲۷	۱۷۱	۶۱,۸۹۵
کرمان	۹۴۹	۸۰۷	۳,۵۳۳	۱۳۷	۲۳	۷۱۸	۲,۲۰۸	۲	۱,۸۵۷	۱,۳۲۷	۳۶۳	۹,۶۸۸	۱,۴۶۰	۰	۰	۲۳۴	۶,۶۶۲
کرمانشاه	۳۸۳	۳۹۶	۱,۵۳۹	۱,۵۸۴	۲	۳,۶۸۰	۸,۰۶۷	۵۰	۱۹۰	۷,۰۵۲	۳,۵۸۷	۷,۵۱۹	۱,۵۶۶	۰	۰	۳۰	۳۳,۷۴۰
کهگیلویه و بویر احمد	۲۱	۳۴	۱,۳۱۸	۱۰	۲	۱,۷۰۱	۲,۰۳۹	۱۰۴	۱۴۲	۳,۵۲۶	۲,۸۱۴	۹,۸۵۸	۵۵۴	۰	۰	۳	۶,۴۰۴
گلستان	۴۷۸	۹۹۰	۹۹۳	۱,۴۲۶	۱	۱,۰۶۰	۴,۷۰۷	۵۴۷	۳,۹۴۱	۱۱,۱۸۲	۱۴۷	۵۵,۳۶۴	۲,۸۰۰	۰	۰	۱,۱۴۵	۹,۸۹۲
گیلان	۱,۴۸۴	۱,۴۸۴	۲,۵۹۸	۹۸۱	۱۲	۲,۴۵۷	۳,۸۲۰	۲۴۰	۶۷۳	۲,۴۷۷	۵,۳۲۷	۳,۰۳۵	۳,۰۵۵	۱۰۲	۵,۶۲۸	۲,۲۵۱	۵,۹۷۰
لرستان	۵۶	۳۵	۱,۱۹۰	۱۵۵	۲	۳۲۲	۷۹۳	۷	۴,۹۷۸	۹۴۳	۵۵۰	۱۲,۴۵۱	۵,۰۰۶	۰	۰	۳۸۰	۵,۲۳۲
مازندران	۸	۳۷۴	۷,۴۴۷	۶۲۷	۱۴	۴,۳۵۸	۳,۶۷۸	۲۱۶	۵,۷۹۷	۳,۸۸۶	۲,۱۷۱	۱۷,۸۳۳	۵,۳۲۶	۰	۰	۴۹۸	۶,۷۶۲
مرکزی	۰	۳	۸۱۲	۷۸	۰	۲۱۵	۶۳۵	۱	۳۹۰	۱,۰۹۰	۱۸۰	۱,۷۵۸	۶۱۷	۰	۰	۳۴۱	۵,۹۱۶
هرمزگان	۶۱۲	۱۶	۱,۳۰۶	۱,۰۳۹	۱	۲,۲۱۴	۱,۵۵۲	۱	۲۰۳۹	۳,۸۵۷	۱۱۹	۷,۶۳۷	۴۳۹	۰	۰	۸	۲۶,۸۶۳
همدان	۰	۵۰۶	۴,۲۹۱	۸۶۴	۱۸	۷۶	۱,۴۸۳	۱۱۶	۲۵۱	۶۲۹	۳۶	۷,۷۰۵	۱,۳۲۸	۰	۰	۲	۴,۸۹۷
یزد	۳	۵	۴۸۵	۷۷	۲	۷۴	۴۱۵	۰	۱,۱۱۷	۳۷۸	۸۱	۷۵۹	۲۴۷	۰	۰	۳۰	۲,۸۷۵
جمع کل	۱۵,۹۰۹	۲۴,۸۵۹	۳۲۰,۳۹۵	۳۰,۵۴۰	۲,۹۵۰	۱۰۰,۵۵۵	۲۰۴,۹۳۸	۳,۳۷۱	۱۱۵,۳۸۵	۲۴۸,۰۰۷	۱۱۲,۶۱۲	۸۸۴,۹۰۸	۱۹۸,۹۵۴	۱۷۱	۸,۸۷۷	۵۴,۲۶۸	۵۶۶,۸۰۳

ادامه جدول شماره ۲۹

تعداد نسخ دارویی پزشکان غیر طرف قرارداد به تفکیک استان و رشته تحصیلی

استان	سایر تخصص‌ها	طب فیزیکی	طب کار	عفونی	عمومی	غدد	قلب و عروق	کلیه	کودکان	گوارش	گوش حلق بینی	طب اورژانس	طب ورزش	آسیب‌شناسی	بزشکی قانونی	بزشکی هسته‌ای	رادیولوژی	phd علوم پایه	جمع کل	
آذربایجان شرقی	۷۸	۱،۷۲۳	۲	۱۴۵	۱۱۲،۶۰۷	۲۹۲	۴،۱۸۴	۱۱۵	۶،۱۲۹	۳۶	۳،۰۵۶	۱۶۶،۱۸۸	
آذربایجان غربی	۳۹،۰۵۴	۵۰۸	۸	۴،۶۳۲	۳۸۴،۳۰۱	۱،۲۶۱	۱۹،۴۸۹	۶۳۳	۱۲،۲۲۶	۳،۷۳۴	۸،۱۹۹	۵۶۵،۷۸۰	
اردبیل	۴۱،۳۸۰	۵۴۹	۱۰	۳،۰۱۱	۱۹۹،۴۸۶	۸۰،۹۴	۱۴،۵۷۲	۴،۵۸۸	۱۲،۴۲۴	۱۴،۰۰۳	۸۴۸	۳۹۹،۵۹۰	
اصفهان	۳۳،۴۱۱	۱،۰۵۴	۱۴۳	۲،۴۲۴	۱۹۶،۲۱۸	۳،۲۴۸	۳،۶۴۶	۷۵	۴،۱۱۱	۶۴	۳،۱۰۲	۳۷۴،۷۳۰	
البرز	۲۶،۴۰۲	۳۳۰	۲۵	۸۸۲	۹۰،۹۰۳	۲،۱۵۰	۸،۵۶۸	۱،۶۱۱	۸،۵۷۶	۸۴۳	۳،۶۶۶	۲۲۱،۱۲۰	
ایلام	۷۷	۲	۱۶	۵۳	۹۱،۴۶۰	۲۶۸	۶۴۸	۱۴۱	۱،۲۹۷	۱۵۷	۱۶۲	.	.	۴،۱۰۷	۱۰۵،۸۹۴	
بوشهر	۳۶	۲۶	۴	۱،۳۴۹	۱۰۴،۶۷۹	۶۹۷	۴،۸۹۰	۱،۷۷۴	۵۰،۹۲	۲۲۰	۱،۵۰۵	۱۵۴،۵۶۲	
تهران	۲۷۵،۲۴۶	۲،۹۰۶	۸۶۳	۱۶،۶۰۵	۸۳۵،۲۷۲	۲۸،۷۶۰	۸۲،۸۷۳	۱۷،۲۲۶	۹۲،۳۷۷	۱۷،۹۹۶	۳۲،۸۷۳	۲،۲۴۲،۸۱۷	
چهارمحال و بختیاری	۱۴،۲۰۰	۱،۰۵۰	.	۱،۹۸۴	۵۰،۰۷۳	۱،۸۹۷	۵،۲۹۴	۳،۳۰۴	۳،۵۴۸	۹۸۸	۴،۴۷۶	۱۵۲،۵۷۲	
خراسان جنوبی	۴۷	۹۱	.	۹۳	۲۰،۸۲۷	۱۷۹	۸۳۱	۴۱۹	۱،۲۰۹	۵۱	۶۴	۳۸،۰۰۱	
خراسان رضوی
خراسان شمالی	.	.	۳۳	۸۳	۳۸،۴۵۲	۸۵	۳،۲۸۳	۲۰،۶۴	۸،۵۱۴	۳۳۳	۳،۸۸۹	۹۷۳	.	۱۹	.	۲۲	۳۹۷	.	۸۹،۵۶۷	
خوزستان	۱۰۶،۴۹۴	۱،۰۰۴	۲	۶،۹۸۸	۵۳۷،۵۸۶	۴،۴۲۳	۱۳،۶۳۴	۵۲۸	۱۵،۰۷	۳۶،۵۵۶	۱۶،۴۹۵	۸۷۹،۱۰۸	
زنجان	۱۲۸	۶۹	۴	۹۳،۶۷۲	۹۳،۶۷۲	۲،۲۶۹	۵،۷۸۶	۱۴۵	۴،۲۶۰	۵	۳،۶۷۶	۱۱،۸۹۰	۱۴۴،۴۱۳	
سمنان	۴،۴۲۱	۲۴	۴۵	۱۰،۶	۱۷،۴۱۷	۱،۲۷۲	۷۹۳	۲۵۲	۱،۹۹۶	۲۶۶	۲۷۸	۳۷،۶۰۶	
سیستان و بلوچستان	۷۵،۴۰۸	۱۶۵	.	۵،۴۹۷	۳۴۷،۸۶۶	۱۰۱	۲۲،۹۰۶	۳،۰۵۵	۲۴،۳۴۵	۱۶۳	۵،۷۸۳	۵۸۷،۰۶۲	
فارس	۱۶۵،۵۳۱	۴،۶۵۷	.	۹،۷۸۲	۷۷۸،۳۱۹	۲۱،۳۰۳	۲۴،۲۶۳	۱۰،۱۳۰	۵۴،۵۳۴	۱۰،۰۵۰	۲۵،۰۳۰	۱،۵۰۶،۱۶۲	
قزوین	.	.	.	۶۵	۴۷،۹۶۴	.	۳۹۲	۲۳	۱،۰۴۰	۳	۵۵،۸۹۹	
قم	۱۲۴	۶۰	۱۳	۵۲۲	۴۰،۵۱۳	۲،۱۴۴	۲،۶۹۶	۵۲۹	۷،۵۹۲	۲۰۵	۵۰۸	۱۰۰،۰۳۵	
کردستان	۲۴۰	۱۳۹	۲۶۲	۲،۱۶۴	۱۳۶،۰۵۸	۲۲۲	۵،۴۱۷	۳۷۹	۲۰،۲۵۸	۱۵۷	۲،۴۸۵	۳۱۶،۹۹۷	
کرمان	۱۳،۲۸۲	۳۸	۱	۹۲۵	۸۳،۶۸۰	۳۴۸	۱،۸۰۶	۱۹۳	۲،۹۶۴	۱۰۵	۱،۴۶۹	۱۳۴،۵۷۹	
کرمانشاه	۱۱۲	۸	.	۱،۸۵	۲۰،۹۵۶۸	۱۰۴	۵،۸۱۲	۱۰۱	۹،۲۶۴	۸۰	۵۷۸	۲۹۵،۰۹۷	
کهگیلویه و بویر احمد	۴،۸۶۱	۱،۴۳۷	.	۴،۲۵۶	۱۶،۱۶۲	۲،۸۵	۴۱۸	۲۸۴۲	۱۳،۷۴۳	۱۸۹	۲،۹۴۰	۷۵،۶۶۲	
گلستان	۱۶،۰۶۶	.	۱	۵۳،۰۱	۳۳۱،۲۶۸	۱۹۰	۱۱،۸۱۰	۹۴۰	۲۷،۱۵۰	۴۹	۷،۳۱۵	۳۹۴،۷۶۳	
گیلان	۹،۲۵۰	۵۰	۵۰	۴۵۶	۸۱،۵۸۰	۳۳	۷،۷۲۱	۹۷	۴،۳۳۱	۱،۱۳۷	۲،۴۰۹	۳	۱۴۲	۲	۱۴	۲،۲۶۸	۱۴۹	۱۷۸،۴۷۵	۱۷۸،۴۷۵	
لرستان	۲۲،۶۶۴	۴۱	۱	۲،۴۵۰	۱۶۵،۸۶۳	۷۹۳	۱،۳۲۲	۱۰،۵۸	۱،۶۶۳	۶۰۵	۲،۳۵۱	۲۳۳،۱۶۹	
مازندران	۲۳،۲۴۴	۱۷۷	۵	۲،۱۴۹	۱۴۹،۶۷۳	۱۰،۳۳۲	۸،۸۸۵	۶۰،۸۷	۳،۵۸۱	۶،۴۸۷	۲،۶۶۹	۲۷۲،۵۸۴	
مرکزی	۵۴	۵۷	.	۸۰	۳۴،۶۴۴	۲۱۸	۲،۴۴۰	۴۰۹	۷۲۴	۹۶	۱۵۵	۵۰،۹۱۳	
هرمزگان	۳۶۸	۵۰	۱	۱،۷۰۰	۱۳۳،۰۹۶	۳۲۴	۳،۱۱۲	۴۰	۶،۶۶۵	۳۳۳	۵۰۴	۱۹۳،۷۸۶	
همدان	۱۰،۸۶۴	۲۴	۲	۹۷	۱۱۲،۹۷۹	۸	۵۸۱	۱۱	۳،۸۵۲	۶	۲۲۰	۱۵۰،۸۴۶	
یزد	۱،۸۸۱	۱۷۳	.	۵۵	۶،۱۵۲	۱۲۸	۱۶۰	۶۳	۲۷۵	۳۳	۱۲۲	۱۵،۴۹۰	
جمع کل	۸۸۴،۹۲۳	۱۶،۴۶۵	۱،۴۶۰	۷۴،۰۶۸	۵،۳۴۸،۳۳۸	۹۱،۳۳۸	۲۶۸،۳۳۲	۵۸،۹۳۲	۳۸۰،۸۷۵	۵۸،۱۲۲	۱۳۷،۱۲۷	۹۷۳	۳	۴،۲۶۸	۲	۳۶	۲،۶۶۵	۱۲،۰۳۹	۱۰،۱۳۲،۴۶۸	

جدول شماره ۳۰

مجموع تعداد نسخ دارویی پزشکان طرف قرارداد و غیر طرف قرارداد به تفکیک استان و رشته تحصیلی

استان	ارنوبدی	ارولوژی	اعصاب و روان	بیهوشی	پزشکی اجتماعی	پوست و بیماری های آمیزشی	جراحی	جراحی پلاستیک	جراحی مغز و اعصاب	چشم	خون و انکولوژی	داخلی	داخلی مغز و اعصاب	رادیوتراپی	روماتولوژی	ریه	زنان و زایمان
آذربایجان شرقی	۱۲۰۲۷۱	۶۲۵۹۴	۱۱۳۸۲۶	۹۶۰۰	۱۰۳۴۰	۴۵۰۷۶۳	۸۴۰۷۹۷	۱۵۶۱	۳۴۰۴۳۸	۹۱۰۷۸۴	۳۷۰۲۱۲	۳۱۰۶۲۶	۱۱۴۰۴۷۱	۱۱۵۰۷	۱۸۰۷۸۰	۳۳۸۴۱	۱۹۳۵۶۲
آذربایجان غربی	۸۲۰۴۳۹	۵۳۰۳۰۷	۶۰۰۸۲۲	۹۰۴۱۸	۳	۳۴۰۲۷۷	۸۰۰۶۰۴	۵۵۱	۲۹۰۶۱۰	۷۰۰۸۲۶	۱۳۰۸۲۱	۲۰۰۱۷۷	۱۰۰۸۷۲	۱۱۰۱۷۱	۱۳۰۳۸	۲۰۰۸۹۳	۲۲۹۰۰۱۶
اردبیل	۲۹۰۱۴۷	۲۱۰۶۴۶	۳۴۰۴۵۵	۱۰۴۲۵	۹	۲۴۰۸۴۸	۲۵۰۳۵۵	۴۲۹	۳۰۰۸۴۲	۴۰۰۳۴۴	۴۰۰۹۸	۹۴۰۶۷۱	۳۹۰۴۸۰	۰	۰	۳۷۰۴۸	۸۵۰۷۷۱
اصفهان	۱۵۰۰۴۴۹	۷۱۰۱۴۸	۲۰۰۸۵۹۱	۶۰۶۴۳	۱۱۰	۶۵۰۵۱۹	۶۵۰۶۴۳	۲۰۹۷۲	۳۲۰۵۸۱	۱۲۲۰۴۱۳	۳۷۰۲۷۹	۲۸۰۰۹۱	۱۳۱۰۶۱۸	۱۷۰۸۱۷۰	۱۹۰۶۸۲	۳۳۰۳۱۴	۲۲۷۰۹۴۰
البرز	۳۷۰۲۶۲	۳۷۰۲۶۲	۱۷۰۲۹۹	۱۰۳۰۲	۵۰	۹۰۴۵۷	۲۶۰۵۲۶	۶۲۵	۸۰۰۹۰۶	۳۷۰۳۱۳	۶۰۱۶۳	۸۵۰۱۷۸	۳۳۰۲۵۶	۴۰۷۶۳	۸۰۷۹۷	۵۰۳۰۶	۶۹۰۵۸۱
ایلام	۱۷۰۵۸۸	۹۰۹۸۵	۶۰۵۱۸	۲۰۸۸۳	۰	۵۵۰۹۹	۱۲۰۰۳۶	۴۵۱	۱۱۰۱۵۸	۲۳۰۲۰۷	۴۰۳۹۰	۳۰۴۱۹	۶۹۰۰۹۰	۰	۰	۲۰۴۱۶	۴۵۰۶۹۱
بوشهر	۱۵۰۰۷۳	۱۰۰۸۴۹	۱۲۰۹۱۲	۲۶۱	۲۹۹	۷۰۳۷۲	۵۰۵۱۲	۴	۳۰۵۹۳	۱۷۰۱۵۱	۴۰۹۸۵	۵۲۰۷۶۳	۱۱۰۹۷۰	۰	۲۰۵۲۰	۲۰۱۹۲	۳۴۰۹۵۳
تهران	۱۴۹۰۶۱۴	۴۰۴۲۴	۳۳۰۷۰۱	۱۱۰۷۹۹	۲۸۹	۳۴۰۸۷۷	۱۳۸۰۹۲۶	۸۵۹	۶۰۰۳۷۹	۱۵۳۰۱۷۰	۶۷۰۶۴۳	۲۶۳۰۸۵۲	۱۷۴۰۲۸۴	۰	۳۱۰۰۲۷	۴۴۰۶۸۷	۴۰۴۴۳۷
چهارمحال و بختیاری	۱۳۰۸۲۷	۱۷۰۲۲۰	۲۵۰۱۰۱	۳۱۰	۲۰	۱۵۰۱۱۹	۸۰۲۱۲	۰	۸۰۷۷۸	۳۲۰۲۹۲	۷۰۳۹۷	۴۸۰۳۶۷	۲۷۰۳۵۱	۶۰۵	۱۰۹۳۴	۹۰۹۱۷	۴۷۰۶۰۰
خراسان جنوبی	۲۰۰۲۲۷	۹۰۲۸۶	۲۲۰۴۹۹	۳۸۷	۰	۸۰۰۵۸	۳۰۱	۰	۷۰۰۸۵	۱۸۰۹۳۶	۴۸	۱۰۳۵۸	۱۶۰۹۷۸	۲۰۴۳۱	۵۰۱۱۳	۲۰۴۳۲	۴۹۰۶۲۲
خراسان رضوی	۲۳۵۰۹۰۱	۹۴۰۴۴۰	۳۰۶۰۲۸۳	۰	۱۰۴۶۴	۱۰۴۰۴۴۰	۱۱۳۰۲۳۵	۱۰۳۷۶	۶۳۰۳۲۱	۱۳۶۰۰۹۰	۲۵۰۰۰۲	۰	۱۴۹۰۱۵	۳۲۰۲۵۰	۳۵۰۳۹۰	۳۳۰۰۴۷	۴۶۲۰۱۳۷
خراسان شمالی	۲۳۰۹۸۵	۷۰۵۸۳	۱۹۰۴۵۲	۹۴۷	۰	۱۴۰۰۰۸	۳۶۰۰۸۲	۴	۸۰۳۷۸	۱۴۰۲۵۳	۲۰۴۱۸	۸۱۰۸۴۳	۱۸۰۸۰۱	۱۰۷۷۲	۴۰۹۴۵	۵۰۸۵۲	۵۰۰۹۲۳
خوزستان	۱۷۰۴۲۸	۳۰۳۲۹	۶۷۰۶۴۵	۳۰۰۲۲	۲۰۱۸۷	۳۶۰۳۸۴	۴۴۰۷۲۹	۷۷۲	۲۱۰۷۵۱	۷۴۰۹۱۱	۱۶۰۹۶۴	۴۳۰۸۰۰	۵۹۰۲۹۷	۷۰۰۸۷	۶۰۰۱۶	۱۷۰۸۹۹	۱۷۸۰۷۶۱
زنجان	۱۰۰۰۸۳	۱۱۰۸۱۷۹	۲۱۰۸۲۱	۱۶۰	۳	۷۰۵۷۰	۸۰۸۸۳	۱۳۹	۴۰۶۱۱	۱۶۰۹۴۴	۴۰۶۹۱	۱۰۰۴۵۹	۱۲۰۱۱۱	۱۰۱۸۳	۴۰۰۲۶	۵۰۳۵۵	۳۸۰۳۰۸
سمنان	۱۳۰۸۳۰	۱۰	۱۰۰۸۶۳	۲۰۱۸۷	۵۰	۳۶۰۵	۷۰۰۲۲	۱۹۸	۴۰۴۶۶	۹۰۶۹۴	۲۰۲۵۹	۴۰۳۸۷	۳۷۰۹۷۱	۰	۱۰۹۹۲	۶۰۰۰۰	۲۰۰۲۰۴
سیستان و بلوچستان	۲۳۰۶۴۲	۱۲۰۰۸۴	۶۱۰۹۴۶	۷۰۵	۱۶	۱۱۰۱۷۵	۲۳۰۴۹۹	۱۷۰	۱۲۰۵۸۲	۵۹۰۶۲۲	۱۵۰۱۱۰	۱۵۱۰۷۱۶	۳۶۰۳۳۶	۰	۳۵۱۰۰	۱۳۰۸۹۱	۱۶۰۰۰۳۱
فارس	۱۴۸۰۶۴۲	۳۰۸۱۵	۱۵۶۰۱۰۳	۱۰۰۱۳	۵۳۵	۷۱۰۴۷۲	۷۸۰۲۰۳	۱۲۶	۳۲۰۳۰۳	۲۱۰۰۸۷۴	۳۳۰۶۷۱	۹۹۰۱۸۹	۱۹۲۰۵۶۶	۶۹۹	۹۰۹۲۰	۱۷۰۲۰۹	۲۹۶۰۵۷۴
قزوین	۱۴۰۱۰۴	۷۰۹۵۱	۱۷۰۶۵۰	۰	۰	۷۰۳۹۲	۱۲۰۳۲۲	۰	۰	۰	۰	۳۷۰۴۵۷	۱۰۰۱۲۲	۰	۴۰۵۲۴	۴۰۸۲۶	۰
قم	۲۷۰۷۳۳	۲۰۴۵۳	۴۱۰۷۲۳	۲۰۲۸۴	۳۰	۱۵۰۲۳۰	۱۸۰۴۹۸	۱۵۳	۱۱۰۴۹۷	۲۳۰۱۹۴	۱۱۰۱۶۷	۵۳۰۴۰۵	۳۵۰۴۱۸	۲۰۳۵۶	۷۰۵۸۴	۱۵۰۹۲۳	۸۴۰۰۹۹
کردستان	۱۷۰۵۴۴	۱۳۰۵۶۸	۳۵۰۹۸۱	۹۳۴	۴۴	۱۲۰۹۱۴	۲۳۰۵۹۳	۴۳۰	۴۰۷۴۱	۳۷۰۴۸۳	۹۰۶۵۱	۱۴۸۰۴۵۱	۴۲۰۳۰۹	۹	۶۷	۵۷۰۲۸	۱۲۶۰۵۷۷
کرمان	۶۷۰۲۶۶	۳۹۰۷۸۹	۶۲۰۰۴۶	۴۰۱۲۰	۲۳	۲۴۰۲۴۰	۳۷۰۱۳۴	۱۰۴۴۳	۱۶۰۰۱۷	۶۱۰۱۷۴	۱۴۰۷۶۳	۹۰۶۸۸	۷۳۰۴۷۵	۲۰۹۷۰	۱۲۰۴۴۲	۱۸۰۰۱۷	۱۵۱۰۲۸۲
کرمانشاه	۳۹۰۴۶۷	۲۵۰۱۹۶	۶۳۰۶۰۱	۲۰۰۹۶	۲	۳۴۰۱۷۶	۴۸۰۶۷۳	۱۰۲۷۶	۱۷۰۰۵۲	۶۴۰۶۳۹	۱۸۰۲۷۸	۷۵۰۱۹	۵۷۰۴۶۷	۳۰۴۱۷	۱۷۰۸۱۶	۷۰۳۷۲	۱۵۱۰۴۰۳
کهگیلویه و بویر احمد	۲۷۰۳۴۹	۴۰۷۰۵	۳۰۰۴۵۱	۱۰	۲	۵۰۹۷۲	۲۰۰۳۹	۱۱۱	۱۱۰۱۶۸	۲۵۰۴۴۰	۵۰۴۵۴	۹۰۸۵۸	۱۴۰۱۵۸	۰	۰	۵۰۱۷۷	۵۷۰۰۹۴
گلستان	۳۲۰۴۶۰	۱۹۰۶۰۲	۵۶۰۶۷۷	۲۰۵۳۶	۱	۲۶۰۸۶۷	۲۴۰۷۲۴	۱۰۲۰۲	۳۳۰۷۲۴	۴۸۰۴۷۷	۳۸۰۸۲	۱۹۰۰۱۹۶	۳۴۰۳۴۳	۹۰۸۳۹	۱۰۰۸۱۱	۶۰۵۷۴	۱۱۸۰۴۵۶
گیلان	۴۲۰۶۰۴	۱۰۳۸۴	۶۰۰۹۷۹	۳۰۸۵۶	۲۴	۲۹۰۲۵۴	۴۲۰۹۸۴	۶۶۵	۱۲۰۲۰۴	۳۹۰۱۴۱	۵۰۳۳۷	۳۰۰۳۲۵	۷۹۰۵۶۱	۴۰۹۸۲	۱۴۰۱۶	۱۴۰۶۹۱	۱۲۰۰۸۸۰
لرستان	۴۱۰۴۰۶	۲۱۰۸۲۵	۴۲۰۶۳۷	۴۹۱	۲	۱۹۰۲۳۱	۳۲۰۵۷۳	۲۸۱	۱۳۰۵۷۳	۴۰۰۷۳۷	۹۰۹۲۲	۱۲۸۰۳۸۸	۴۶۰۳۴۰	۱۰۱۴۵	۴۰۵۱۶	۱۴۰۰۶۱	۱۱۱۰۳۶۵
مازندران	۵۳۰۳۶۳	۲۶۰۲۴۳	۷۶۰۳۲۵	۱۰۴۰۵	۱۴	۳۳۰۸۰۵	۳۶۰۴۳۹	۷۱۱	۱۴۰۸۰۶	۵۰۰۷۷۳	۱۱۰۱۴۰	۱۷۰۸۱۳	۵۵۰۲۰۵	۴۰۱۴۳	۱۵۰۲۷۸	۱۴۰۱۵۰	۱۲۳۰۱۸۴
مرکزی	۲۳۰۶۷۰	۱۱۰۰۴۶	۶۶۰۰۰	۳۹۳	۵۹۶	۱۰۰۳۶۰	۱۵۰۹۴۰	۶۷۴	۸۰۶۱۹	۳۹۰۱۷۳	۸۸۰۶۵	۱۰۷۵۸	۳۰۰۸۸۳	۴۰۵۱۵	۵۰۴۵۹	۵۰۳۵۶	۵۰۰۲۰۵
هرمزگان	۱۳۰۴۴۹	۸۰۳۵۸	۲۰۰۹۰۹	۱۰۳۱۷	۱	۱۱۰۴۷۰	۲۰۰۲۲۴	۳۳۹	۵۰۳۷۹	۳۳۰۸۰۵	۷۴۰۰۰	۱۰۴۰۲۷	۳۳۰۴۱۸	۳۰۷۹۶	۵۰۲۳۲	۳۰۳۳۷	۸۵۰۵۹۸
همدان	۲۵۰۸۹۸	۱۰۴۴۳	۴۹۰۲۱۷	۹۸۵	۶۷	۱۸۰۰۱۶	۱۹۰۲۷۶	۱۱۶	۱۵۰۳۳۰	۴۰۰۹۹۴	۱۰۰۵۷۴	۱۲۲۰۶۳۷	۵۳۰۳۸۸	۳۰۵۴۹	۴۰۶۴۵	۵۰۹۹۸	۸۵۰۹۹۴
یزد	۳۹۰۹۷۱	۱۵۰۸۴۶	۲۲۰۱۱۹	۱۰۸۴۷	۲	۲۴۰۶۳۵	۲۴۰۲۳۶	۴۵۴	۱۲۰۹۸۳	۲۷۰۹۰۹	۱۴۰۶۱۱	۸۴۰۳۴۳	۱۹۰۸۱۴	۱۰۷۱۷	۱۳۰۸۵۰	۱۵۰۱۸۳	۷۲۰۸۰۱
جمع کل	۱۵۸۵۰۷۱۲	۵۹۶۰۲۲۷	۱۰۸۶۳۰۷۵۲	۷۴۰۳۲۶	۷۰۱۸۳	۷۷۴۰۱۵۵	۱۰۱۱۸۰۹۶۳	۱۸۰۱۰۲	۵۱۴۰۶۷۵	۱۶۶۱۰۶۶۳	۴۰۱۰۱۲۹	۲۵۱۳۰۷۸۱	۱۸۰۲۰۴۰۸	۱۳۳۰۷۷۶	۲۸۳۰۰۴۰	۳۷۷۰۶۹۲	۳۹۳۴۰۰۳۸

ادامه جدول شماره ۳۰

مجموع تعداد نسخ دارویی پزشکان طرف قرارداد و غیر طرف قرارداد به تفکیک استان و رشته تحصیلی

استان	سایر تخصص‌ها	طب فیزیکی	طب کار	عفونی	عمومی	غدد	قلب و عروق	کلیه	کودکان	گوارش	گوش حلق بینی	طب اورژانس	طب ورزش	آسیب‌شناسی	پزشکی قانونی	پزشکی هسته‌ای	رادیولوژی	phd علوم پایه	جمع کل
آذربایجان شرقی	۷۸	۳۶۸۴۳	۸	۷۶۱۶۵	۱۰۴۶۰۳۴۷	۴۴۰۳۴۴	۱۴۰۰۴۹۰	۲۷۰۰۹۷	۲۴۳۶۱۸	۲۵۰۱۲۵	۷۳۰۳۱۹	۲۴۰۲۰۱	۳۰۴۲۲۰۵۰۸
آذربایجان غربی	۳۹۰۰۹۷	۱۶۰۳۶۸	۸	۴۵۰۰۱۸	۱۹۲۹۰۰۲۵	۲۰۰۱۸۶	۱۳۸۰۷۰۶	۲۸۰۴۳۲	۲۵۳۰۴۰۳	۲۴۰۳۸۲	۵۱۰۵۵۴	۵۰۲۷۸	۳۰۳۸۳۰۷۵۲
اردبیل	۴۱۰۳۸۰	۵۴۹	۱۰	۲۵۰۰۴۰	۸۳۸۰۸۶۴	۸۰۰۹۴	۵۰۰۹۳۶	۴۰۰۲۵	۸۶۰۲۵	۱۲۰۴۳۴	۸۴۸	.	.	.	۳۱	.	۴۰۱۰۸	.	۱۰۴۸۲۰۰۷۵
اصفهان	۹۴۰۹۷۵	۱۱۰۳۷۷	۱۶۳	۷۴۰۲۶۶	۲۰۳۷۷۰۲۲۰	۵۰۰۲۸۵	۱۵۶۰۰۶۲	۲۰۲۶۰۹	۱۵۰۲۴۹	۴۰۰۰۲۶	۷۷۰۴۵۳	۴۰۵۵۹۰۴۴۸
البرز	۲۷۰۱۵۸	۵۰۵۴۶	۹۰	۹۰۹۲۸	۷۸۵۰۱۶۵	۱۷۰۲۳۵	۴۵۰۴۰۷	۱۸۰۱۴۵	۱۰۰۰۱۶۲	۷۰۴۲۵	۲۳۰۸۷۸	۲۰۷۷۹	۱۰۴۰۳۰۵۴۱
ایلام	۷۷	۸۶۲	۱۶	۶۰۳۲۸	۶۰۵۶۶۴	۹۰۰۰۲	۲۳۰۴۳۵	۶۰۵۶۳	۱۰۲۹۷	۲۱۰۴۹۴	۱۳۰۱۹۴	۸۲۲	.	۴۰۱۰۷	۹۰۷۰۲۹۲
بوشهر	۳۶	۸۱۴	۴	۳۱۰۰۳	۲۷۹۰۳۶۹	۷۰۳۵۴	۱۵۰۹۱۵	۲۰۲۴۲	۲۹۰۱۵۹	۱۹۰۹۹۴	۸۰۳۷۵	۱۰۷۰۴	۵۳۲۰۲۷۸
تهران	۲۷۵۰۷۵۵	۱۶۰۰۶۹	۸۶۳	۱۶۰۰۵	۴۰۳۷۶۶۷۸	۹۹۰۳۱۱	۲۳۲۰۱۸۰	۱۲۴۰۴۱۰	۴۲۳۶۷۱	۶۰۰۲۵۶	۳۲۰۸۷۳	۷۰۷۸۸۰۵۲۹
چهارمحال و بختیاری	۱۴۰۲۰۰	۳۰۵۳۵	.	۱۰۰۱۷۷	۳۴۲۰۲۳۳	۷۰۲۳۴	۲۲۰۶۱۸	۵۰۱۶۳	۳۲۰۰۶۶	۸۰۵۳۷	۱۱۰۷۷۰	.	.	.	۲۱۴	.	.	.	۷۲۱۰۷۸۷
خراسان جنوبی	۴۷	۳۲۱	.	۹۲	۲۵۶۰۹۲۷	۸۳۰۷۲۷	۲۲۰۳۶۴	۵۰۰۷۲	۲۴۰۰۴۵	۳۸۰۰۲	۲۰۰۴۴۵	۵۸۱۰۷۲۴
خراسان رضوی	.	۱۲۰۳۱۸	۳۹	۱۱۸۰۶۴۲	۳۷۰۷۹۰۰۴	۵۵۰۴۵۶	۳۳۰۰۶۴	۶۰۰۹۰۲	۴۳۹۰۵۲۱	۴۳۹۰۵۲۱	۱۱۴۰۴۸۵	۱۵۰۳۲۳	.	.	۴۶۶۰۸۷۵	.	.	.	۷۰۰۰۳۰۳۸۲
خراسان شمالی	.	۸۱	۲	۱۲۰۱۹۱	۵۰۰۷۳۴۴	۷۰۴۴۴	۱۷۰۹۲۱	۲۰۰۶۴	۶۹۰۱۳۲	۶۰۵۱۰	۳۰۸۸۹	۲۰۵۷۲	.	۳۸	.	۲۲	۱۰۱۵۸	.	۹۲۱۰۵۱۳
خوزستان	۱۰۸۰۱۸۷	۳۰۸۱۵	۲	۲۴۰۵۷۶	۲۰۳۴۲۰۵۳۳	۶۲۰۵۳۷	۱۲۲۰۰۵۴	۱۶۰۰۰۱	۲۰۰۱۷۲۶	۱۸۰۳۵۱	۱۶۰۴۹۵	۱۶۰۳۱۲	.	۶۸۸	۶۸۲	.	۵۰۰۵۸	۱۰۷۱۸	۳۰۵۴۲۰۶۱۷
زنجان	۱۳۸	۲۰۹۱۷	۶	۱۱۸۰۲۸	۴۲۷۰۲۹۸	۶۰۳۵۹	۲۰۰۹۱۰	۲۰۷۷۸	۴۴۰۳۷۷	۳۰۱۸۴	۱۵۰۰۰۱	۵۲۴	۱۱۸۹۰	۷۰۵۰۴۳۶
سمنان	۴۰۴۲۲	۲۰۴	۱۳۴	۱۱۵۰۰۵	۳۰۰۰۲۲۳	۳۶۸۷	۱۷۰۳۱۱	۵۰۱۴۳	۱۹۹۶	۶۰۴۵۸	۶۰۹۵۴	۲۰۸۴۲	۴۸۶۰۱۱۷
سیستان و بلوچستان	۷۵۰۴۰۸	۱۷۵	۳	۳۰۰۲۷۷	۸۳۴۰۱۰۹	۷۰۹۳۴	۵۵۰۰۰۳	۲۰۰۹۴	۱۴۹۰۲۸	۷۰۱۸۶	۲۰۰۸۶۸	۱۰۷۸۷۰۸۲۰
فارس	۱۶۵۰۵۳۱	۳۰۶۹۵	.	۵۸۰۳۹۴	۴۰۳۴۸۰۹۷۸	۴۱۰۳۷۸	۱۸۷۰۳۹۲	۲۴۰۰۴۹	۲۸۵۰۵۶۴	۶۱۰۸۴۱	۹۳۰۳۳۱	۲۶۴۲	.	.	۲۲۰۰۴۲۹	.	.	.	۶۰۸۶۸۰۶۱۸
قزوین	.	.	.	۴۰۲۶۸	۳۸۱۰۲۰۰	۸۰۰۲۲	۲۲۰۴۰۹	۴۰۹۱۹	۴۱۰۹۳۶	۶۰۲۰۸	۵۹۲۰۱۶۴
قم	۱۰۲۷۳	۵۰۳۹۷	۱۳	۸۰۱۹۰	۹۸۳۰۵۸۹	۱۴۰۳۴۵	۳۷۰۲۰	۲۷۰۰۲۰	۱۰۰۱۹۰۶	۱۷۰۸۹۲	۱۶۰۹۶۹	۳۰۰۱۶	۱۰۵۶۹۰۶۱۵
کردستان	۲۴۰	۴۲۷	۲۶۲	۹۰۳۷۵	۵۳۶۰۱۰۷	۸۰۳۴۸	۲۸۰۸۶۵	۸۰۷۷۵	۱۲۴۰۰۲۹	۱۵۰۰۷۱	۱۷۰۰۰۵	۱۰۲۲۸۰۵۱۸
کرمان	۱۳۰۲۸۲	۴۰۵۷۴	۲	۶۱۰۳۳۲	۱۰۰۶۳۰۳۳۷	۲۵۰۷۰۰	۷۸۰۳۳۵	۱۵۰۶۱۹	۱۴۷۰۷۵۸	۱۵۰۹۸۶	۴۷۰۰۶۰	۱۰۰۸۶۱	۲۰۸۰۰۱۳۵
کرمانشاه	۱۱۲	۳۰۱۹۲	۵۰۳	۴۲۰۴۴۱	۱۰۳۵۶۰۴۲۴	۲۰۰۶۲۲	۶۸۰۵۴۸	۹۰۶۹۲	۱۱۹۰۶۱۶	۱۸۰۸۱۹	۴۱۰۴۱۵	۸۷۹	۲۰۳۴۲۰۶۱۳
کهگیلویه و بویر احمد	۴۰۸۶۱	۱۶۸۹	.	۱۵۰۲۰۷	۶۶۷۰۸۳۴	۱۲۰۶۵۶	۱۶۰۰۷۰	۱۶۰۶۲۲	۵۹۰۵۸۷	۱۴۰۳۳۳	۱۱۰۰۲۱	۷۰۰۰۱	۱۰۰۲۶۰۱۶۹
گلستان	۱۶۰۰۶۶	۵۱۵	۱	۳۹۰۳۳۳	۹۸۷۰۴۵۶	۳۳۰۰۶۴	۶۸۰۶۲۹	۱۷۰۴۴۲	۱۷۰۰۷۷۸	۲۲۰۴۸۵	۳۳۰۶۶۴	۴۶۴	۲۰۰۰۰۵۱۱
گیلان	۹۰۵۰۶	۱۱۳	۵۰	۱۶۰۵۵۰	۱۰۳۴۲۰۲۷۷	۱۸۰۲۲۷	۶۸۰۱۸۵	۵۰۰۹۹۹	۱۲۲۰۴۴۹	۱۶۰۶۹۷	۲۸۰۰۰۷	۱۵۷	۱۴۲	.	۹۶	۱۴	۲۰۲۶۹	۱۴۹	۲۰۰۷۸۰۵۶۴
لرستان	۲۵۰۷۲۰	۲۰۰۴۹	۱	۴۶۰۵۰۹	۹۱۵۰۲۲۴	۱۴۰۵۷۵	۵۷۰۴۵۳	۱۷۰۴۹۵	۱۴۴۰۶۴۷	۸۸۰۱۹	۳۴۰۶۹۲	۱۰۸۰۴۰۶۷۷
مازندران	۲۳۰۲۴۴	۴۰۲۶۹	۱۲	۵۸۰۹۶۷	۱۵۱۰۰۴۸۷	۲۹۰۸۵۷	۸۶۰۰۵۴	۲۲۰۴۷۱	۱۸۰۰۸۱	۲۵۰۲۳۴	۴۰۰۷۶۸	۴۰۵۴۶	۲۰۴۵۹۰۴۹۷
مرکزی	۵۴	۱۰۳۴۹	۷۴	۳۱۰۲۵۹	۵۱۸۰۸۴۰	۹۱۰۰۳	۳۴۰۳۲۸	۹۰۶۵۳	۵۴۰۹۱۷	۱۰۰۶۷۶	۲۵۰۵۷۲	.	.	.	۷۸۰۴۷۳	.	.	.	۱۰۰۰۹۸۸۳
هرمزگان	۳۶۸	۴۰۰۹۵	۳۰۰۳۵	۱۵۰۲۴۴	۴۶۷۰۱۵۸	۵۰۹۲۰	۳۰۰۱۸۳	۱۱۰۴۳۹	۹۷۰۸۳۵	۴۰۳۳۲	۱۴۰۵۰۳	۹۰۵۱۹	۱۰۰۱۱۰۵۹۰
همدان	۱۰۰۸۶۴	۸۰۳۷۷	۳۱	۲۴۰۲۸۳	۸۸۲۰۵۴۴	۱۷۰۸۳۳	۳۶۰۴۱۷	۲۵۰۹۳۰	۱۱۰۸۱۲	۱۱۰۸۴۷	۳۴۰۶۵۸	۲۱	.	.	۱۰۶۲۱۰۷۳۴
یزد	۱۰۸۸۱	۲۰۰۵۹	۲۱۱	۸۰۴۶۴	۴۸۵۰۹۶۴	۲۸۰۳۳۷	۲۶۰۶۶۸	۱۹۰۷۷۳	۵۲۰۴۶۵	۲۸۰۴۰۰	۱۲۲	۲۰۱۶۶	۱۰۰۵۸۰۸۹۱
جمع کل	۹۵۳۰۹۶۰	۱۸۰۰۵۹۴	۵۰۵۴۳	۹۱۶۰۱۶۸	۳۸۰۰۶۴۰۲۲۲	۷۷۷۰۱۶۶	۲۰۱۶۹۰۷۲۲	۶۳۵۰۸۸۹	۴۰۰۶۰۰۱۵	۶۰۴۰۳۴۶	۹۱۶۰۲۸۹	۱۴۹۰۳۲۳	۱۵۷	۴۰۹۷۵	۷۶۶۸۰۰	۵۷	۱۲۰۵۹۳	۱۳۰۷۵۷	۶۷۸۸۳۰۰۹۸

درصد تعداد نسخ دارویی پزشکان طرف قرارداد به تفکیک استان و رشته تحصیلی

استان	ارتوپدی	ارولوژی	اعصاب و روان	بیهوشی	پزشکی اجتماعی	پوست و بیماری‌های آمیزشی	جراحی	جراحی پلاستیک	جراحی مغز و اعصاب	چشم	خون و الکولوژی	داخلی	داخلی مغز و اعصاب	رادیوتراپی	روماتولوژی	رپه	زنان و زایمان	سایر تخصص‌ها	طب فیزیکی	طب کار	عفونی	عمومی	عدد	قلب و عروق	کلیه	کودکان	گوارش	گوش حلق بینی	طب اورژانس	طب ورزش	آسیب‌شناسی	پزشکی قانونی	پزشکی هسته‌ای	رادیولوژی	علوم پایه	جمع کل
آذربایجان شرقی	۱۰۰٪	۱۰۰٪	۹۸٪	۷۱٪	۹۶٪	۹۵٪	۹۳٪	۱۰۰٪	۹۷٪	۹۹٪	۱۰۰٪	۹۵٪	۹۶٪	۱۰۰٪	۱۰۰٪	۹۹٪	۹۸٪	۰٪	۹۵٪	۷۵٪	۱۰۰٪	۹۲٪	۹۹٪	۹۷٪	۱۰۰٪	۹۷٪	۱۰۰٪	۹۶٪	۱۰۰٪	۱۰۰٪					۹۵٪	
آذربایجان غربی	۱۰۰٪	۹۶٪	۹۲٪	۹۳٪	۰٪	۸۹٪	۸۷٪	۹۷٪	۷۷٪	۹۱٪	۹۵٪	۰٪	۹۱٪	۱۰۰٪	۱۰۰٪	۸۶٪	۹۰٪	۰٪	۹۷٪	۰٪	۹۰٪	۸۰٪	۹۴٪	۸۶٪	۹۸٪	۹۵٪	۸۴٪	۱۰۰٪	۱۰۰٪					۸۳٪		
اردبیل	۸۷٪	۸۱٪	۸۶٪	۷۱٪	۰٪	۸۷٪	۷۵٪	۰٪	۷۷٪	۷۵٪	۰٪	۶۳٪	۷۷٪			۸۷٪	۰٪	۰٪	۰٪	۰٪	۸۸٪	۷۶٪	۰٪	۷۱٪	۰٪	۸۴٪	۰٪	۰٪	۱۰۰٪			۱۰۰٪		۷۳٪		
اصفهان	۱۰۰٪	۱۰۰٪	۷۴٪	۶۶٪	۳۲٪	۹۵٪	۹۰٪	۹۹٪	۹۷٪	۹۳٪	۹۸٪	۸۷٪	۹۹٪	۱۰۰٪	۱۰۰٪	۹۸٪	۹۶٪	۶۵٪	۹۱٪	۱۲٪	۹۷٪	۹۲٪	۹۴٪	۹۸٪	۱۰۰٪	۹۸٪	۱۰۰٪	۹۶٪					۹۲٪			
البرز	۱۰۰٪	۹۹٪	۹۹٪	۲۶٪	۰٪	۹۹٪	۸۰٪	۹۱٪	۷۱٪	۸۸٪	۴۶٪	۷۴٪	۸۶٪	۱۰۰٪	۱۰۰٪	۷۹٪	۷۷٪	۳٪	۹۴٪	۷۲٪	۹۱٪	۸۸٪	۸۸٪	۸۱٪	۹۱٪	۹۲٪	۸۵٪	۱۰۰٪	۱۰۰٪	۰٪				۸۴٪		
ایلام	۱۰۰٪	۱۰۰٪	۹۷٪	۹۷٪	۹۷٪	۹۹٪	۹۲٪	۹۹٪	۹۲٪	۹۹٪	۹۴٪	۹۹٪	۹۹٪			۹۷٪	۹۸٪	۰٪	۱۰۰٪	۰٪	۹۹٪	۸۵٪	۹۷٪	۹۷٪	۹۸٪	۰٪	۹۹٪	۱۰۰٪	۱۰۰٪	۰٪				۸۸٪		
بوشهر	۹۵٪	۱۰۰٪	۶۲٪	۴۳٪	۴۳٪	۹۹٪	۹۴٪	۳۸٪	۳۸٪	۸۱٪	۹۵٪	۷۴٪	۹۰٪		۹۷٪	۹۹٪	۸۶٪	۰٪	۹۷٪	۰٪	۵۷٪	۶۳٪	۹۱٪	۶۹٪	۲۱٪	۸۳٪	۸۲٪	۱۰۰٪	۱۰۰٪	۰٪				۷۱٪		
تهران	۱۰۰٪	۵٪	۴۶٪	۰٪	۰٪	۹۹٪	۵۸٪	۰٪	۵۸٪	۷۱٪	۲۹٪	۲۹٪	۶۵٪		۹۷٪	۴۴٪	۷۱٪	۰٪	۸۳٪	۰٪	۵۷٪	۸۲٪	۷۱٪	۶۴٪	۸۶٪	۷۸٪	۷۰٪	۰٪					۷۱٪			
چهارمحال و بختیاری	۱۰۰٪	۹۳٪	۷۲٪	۹۳٪	۹۵٪	۹۹٪	۴۳٪	۹۸٪	۱۸٪	۶۹٪	۸٪	۷۵٪	۷۹٪	۱۰۰٪	۱۰۰٪	۹۸٪	۰٪	۰٪	۰٪	۷۹٪	۸۱٪	۸۵٪	۷۴٪	۷۳٪	۳۶٪	۸۹٪	۸۹٪	۸۸٪	۶۲٪	۱۰۰٪				۷۹٪		
خراسان جنوبی	۱۰۰٪	۹۹٪	۹۲٪	۹۰٪	۹۰٪	۹۱٪	۹۲٪	۰٪	۹۱٪	۹۸٪	۰٪	۹۸٪	۹۶٪	۱۰۰٪	۱۰۰٪	۸۰٪	۰٪	۰٪	۷۳٪	۰٪	۱۰۰٪	۹۲٪	۱۰۰٪	۹۶٪	۹۵٪	۱۰۰٪	۱۰۰٪	۱۰۰٪	۱۰۰٪					۹۳٪		
خراسان رضوی	۱۰۰٪	۱۰۰٪	۹۹٪	۱۰۰٪	۱۰۰٪	۱۰۰٪	۱۰۰٪	۱۰۰٪	۱۰۰٪	۱۰۰٪	۱۰۰٪	۱۰۰٪	۱۰۰٪	۱۰۰٪	۱۰۰٪	۹۹٪	۸۰٪	۰٪	۱۰۰٪	۱۰۰٪	۱۰۰٪	۱۰۰٪	۱۰۰٪	۱۰۰٪	۱۰۰٪	۱۰۰٪	۱۰۰٪	۱۰۰٪	۱۰۰٪					۱۰۰٪		
خراسان شمالی	۹۸٪	۹۷٪	۹۴٪	۹۶٪	۹۶٪	۹۶٪	۹۱٪	۹۷٪	۰٪	۹۸٪	۷۰٪	۸۹٪	۵۸٪	۹۶٪	۹۶٪	۱۰۰٪	۹۳٪	۰٪	۵۹٪	۰٪	۹۹٪	۹۲٪	۹۹٪	۸۱٪	۸۸٪	۰٪	۹۶٪	۱۰۰٪	۱۰۰٪	۵۰٪			۶۶٪	۰٪	۹۰٪	
خوزستان	۹۸٪	۶۰٪	۹۱٪	۷۲٪	۰٪	۸۰٪	۷۷٪	۰٪	۷۷٪	۷۵٪	۰٪	۸۲٪	۰٪	۱۰۰٪	۱۰۰٪	۸۲٪	۲٪	۷۸٪	۳٪	۷۳٪	۷۲٪	۷۷٪	۸۹٪	۹۷٪	۸۲٪	۹۲٪	۸۲٪	۱۰۰٪	۱۰۰٪	۰٪			۱۰۰٪	۱۰۰٪	۷۵٪	
زنجان	۱۰۰٪	۱۰۰٪	۹۶٪	۹۹٪	۰٪	۹۹٪	۸۲٪	۰٪	۹۹٪	۸۹٪	۶۷٪	۸۹٪	۰٪	۱۰۰٪	۱۰۰٪	۹۱٪	۰٪	۸۶٪	۰٪	۳۳٪	۱۰۰٪	۹۴٪	۶۴٪	۷۳٪	۹۵٪	۱۰۰٪	۷۵٪	۱۰۰٪	۱۰۰٪	۰٪			۰٪	۰٪	۸۰٪	
سمنان	۱۰۰٪	۱۰۰٪	۹۶٪	۹۶٪	۱۰۰٪	۹۵٪	۹۰٪	۹۵٪	۹۰٪	۹۱٪	۸۶٪	۰٪	۹۷٪			۹۱٪	۰٪	۸۸٪	۰٪	۶۶٪	۹۹٪	۶۶٪	۹۴٪	۹۵٪	۰٪	۹۶٪	۱۰۰٪	۱۰۰٪	۱۰۰٪					۹۲٪		
سیستان و بلوچستان	۱۰۰٪	۷۶٪	۷۶٪	۰٪	۰٪	۶۱٪	۷۲٪	۰٪	۵۰٪	۹۱٪	۶۱٪	۵۰٪	۷۴٪		۹۹٪	۱۰۰٪	۶۸٪	۰٪	۶٪	۱۰۰٪	۸۲٪	۷۰٪	۵۸٪	۸۵٪	۸۴٪	۹۸٪	۷۲٪						۶۷٪			
فارس	۹۶٪	۰٪	۷۳٪	۷۸٪	۶۹٪	۷۸٪	۶۳٪	۶۸٪	۶۳٪	۷۳٪	۲۱٪	۰٪	۸۱٪	۱۰۰٪	۱۰۰٪	۸۰٪	۰٪	۸۰٪	۰٪	۸۰٪	۸۳٪	۴۹٪	۸۷٪	۵۷٪	۸۱٪	۸۴٪	۷۳٪	۱۰۰٪					۷۸٪			
قزوین	۱۰۰٪	۱۰۰٪	۹۶٪	۹۶٪		۹۸٪	۹۲٪		۹۲٪		۱۰۰٪	۸۸٪	۹۸٪		۱۰۰٪	۱۰۰٪					۸۷٪	۱۰۰٪	۹۸٪	۱۰۰٪	۹۸٪	۱۰۰٪	۹۸٪	۱۰۰٪						۹۱٪		
قم	۱۰۰٪	۱۰۰٪	۹۴٪	۸۲٪	۰٪	۹۵٪	۹۰٪	۹۸٪	۸۶٪	۹۳٪	۸۰٪	۸۹٪	۸۰٪	۹۶٪	۱۰۰٪	۹۹٪	۷۳٪	۹۰٪	۹۹٪	۰٪	۹۴٪	۹۶٪	۸۵٪	۹۳٪	۹۸٪	۹۳٪	۹۷٪	۱۰۰٪					۹۴٪			
کردستان	۱۰۰٪	۹۹٪	۷۷٪	۳۵٪	۹۵٪	۹۴٪	۵۱٪	۵۱٪	۱٪	۷۱٪	۹۸٪	۷۲٪	۷۶٪	۱۰۰٪	۶۰٪	۹۷٪	۵۱٪	۰٪	۶۷٪	۰٪	۷۷٪	۷۵٪	۹۷٪	۸۱٪	۹۶٪	۸۴٪	۹۹٪	۹۹٪	۸۵٪					۷۴٪		
کرمان	۹۹٪	۹۸٪	۹۴٪	۹۷٪	۰٪	۹۷٪	۹۴٪	۱۰۰٪	۸۸٪	۹۸٪	۹۸٪	۰٪	۹۸٪	۱۰۰٪	۱۰۰٪	۹۹٪	۰٪	۹۶٪	۰٪	۹۶٪	۹۹٪	۹۲٪	۹۹٪	۹۸٪	۹۹٪	۹۸٪	۹۷٪	۱۰۰٪					۹۴٪			
کرمانشاه	۹۹٪	۹۹٪	۹۸٪	۲۴٪	۰٪	۸۹٪	۸۳٪	۹۶٪	۸۳٪	۹۹٪	۸۰٪	۸۹٪	۰٪	۹۷٪	۱۰۰٪	۷۸٪	۰٪	۰٪	۰٪	۱۰۰٪	۱۰۰٪	۱۰۰٪	۹۲٪	۹۹٪	۹۲٪	۹۹٪	۱۰۰٪	۱۰۰٪	۱۰۰٪					۸۷٪		
کهگیلویه و بویر احمد	۱۰۰٪	۹۹٪	۹۶٪	۰٪	۰٪	۷۲٪	۰٪	۰٪	۷۲٪	۰٪	۴۸٪	۰٪	۹۶٪			۸۹٪	۰٪	۰٪	۱۵٪		۷۲٪	۹۸٪	۹۸٪	۹۷٪	۸۲٪	۷۷٪	۱۰۰٪	۱۰۰٪	۱۰۰٪					۹۳٪		
گلستان	۹۹٪	۹۵٪	۹۸٪	۴۴٪	۰٪	۹۶٪	۸۱٪	۵۴٪	۸۳٪	۷۷٪	۹۶٪	۷۱٪	۹۶٪	۱۰۰٪	۱۰۰٪	۹۲٪	۰٪	۰٪	۰٪	۱۰۰٪	۸۷٪	۹۹٪	۸۳٪	۹۵٪	۸۴٪	۱۰۰٪	۷۸٪	۱۰۰٪	۱۰۰٪					۸۰٪		
گیلان	۹۷٪	۰٪	۹۶٪	۷۵٪	۵۰٪	۹۲٪	۹۱٪	۹۲٪	۹۴٪	۹۴٪	۰٪	۹۶٪	۹۶٪	۹۸٪	۶۰٪	۸۴٪	۹۵٪	۳٪	۵۶٪	۰٪	۹۷٪	۹۳٪	۱۰۰٪	۸۹٪	۱۰۰٪	۹۶٪	۹۳٪	۹۱٪	۹۸٪	۰٪			۰٪	۰٪	۹۱٪	
لرستان	۱۰۰٪	۱۰۰٪	۹۷٪	۹۸٪	۰٪	۹۸٪	۹۸٪	۹۸٪	۹۸٪	۹۸٪	۹۴٪	۹۴٪	۹۱٪	۱۰۰٪	۱۰۰٪	۹۷٪	۹۵٪	۱۳٪	۹۸٪	۰٪	۹۵٪	۹۵٪	۹۴٪	۹۸٪	۹۴٪	۹۸٪	۹۳٪	۹۳٪	۱۰۰٪					۸۷٪		
مازندران	۱۰۰٪	۹۹٪	۹۰٪	۵۵٪	۰٪	۸۷٪	۰٪	۹۰٪	۷۰٪	۹۳٪	۸۱٪	۰٪	۹۰٪	۱۰۰٪	۱۰۰٪	۹۵٪	۰٪	۰٪	۰٪	۶۵٪	۹۶٪	۹۰٪	۶۵٪	۷۳٪	۹۷٪	۷۵٪	۹۳٪	۱۰۰٪					۸۹٪			
مرکزی	۱۰۰٪	۱۰۰٪	۸۸٪	۸۰٪	۱۰۰٪	۹۸٪	۱۰۰٪	۹۶٪	۹۸٪	۹۷٪	۹۸٪	۰٪	۹۸٪	۱۰۰٪	۱۰۰٪	۹۴٪	۸۸٪	۰٪	۰٪	۰٪	۱۰۰٪	۹۳٪	۹۸٪	۹۶٪	۹۶٪	۹۹٪	۱۰۰٪	۱۰۰٪	۱۰۰٪					۹۵٪		
هرمزگان	۹۵٪	۱۰۰٪	۹۴٪	۲۱٪	۰٪	۹۱٪	۹۳٪	۱۰۰٪	۱۰۰٪	۸۸٪	۹۸٪	۹۳٪	۹۳٪	۱۰۰٪	۱۰۰٪	۶۹٪	۱۰۰٪	۰٪	۰٪	۰٪	۸۹٪	۹۵٪	۷۲٪	۸۹٪	۱۰۰٪	۹۳٪	۹۷٪	۱۰۰٪	۱۰۰٪					۸۱٪		
همدان	۱۰۰٪	۶۵٪	۹۱٪	۱۲٪	۷۳٪	۹۳٪	۱۰۰٪	۹۲٪	۱۰۰٪	۹۸٪	۹۸٪	۱۰۰٪	۹۴٪	۱۰۰٪	۱۰۰٪	۹۴٪	۱۰۰٪	۰٪	۰٪	۰٪	۹۴٪	۹۴٪	۱۰۰٪	۹۸٪	۱۰۰٪	۹۹٪	۱۰۰٪	۱۰۰٪					۹۱٪			
یزد	۱۰۰٪	۱۰۰٪	۹۸٪	۹۶٪	۰٪	۹۶٪	۹۸٪	۱۰۰٪	۹۸٪	۹۹٪	۹۹٪	۹۹٪	۹۹٪	۱۰۰٪	۱۰۰٪	۹۶٪	۱۰۰٪	۰٪	۰٪	۰٪	۹۹٪	۹۹٪	۱۰۰٪	۱۰۰٪	۱۰۰٪	۱۰۰٪	۱۰۰٪	۱۰۰٪					۹۹٪			
جمع کل	۹۹٪	۹۶٪	۹۳٪	۷۸٪	۵۹٪	۸۷٪	۸۲٪	۸۱٪	۷۸٪	۸۵٪	۷۳٪	۶۵٪	۸۹٪	۱۰۰٪	۹۷٪	۸۶٪	۸۶٪	۷٪	۹۱٪	۷۴٪	۹۲٪	۸۶٪	۸۸٪	۹۱٪	۹۱٪	۹۰٪	۸۵٪	۹۹٪	۹۸٪	۱۴٪	۱۰۰٪	۳۷٪	۷۹٪	۱۳٪	۸۵٪	

هزینه نسخ دارویی پزشکان طرف قرارداد به تفکیک استان و رشته تحصیلی

ارقام به میلیون ریال می باشد.

استان	ار توبدی	ارولوژی	اعصاب و روان	بیهوشی	پزشکی اجتماعی	پوست و بیماری های آمیزشی	جراحی	جراحی پلاستیک	جراحی مغز و اعصاب	چشم	خون و انکولوژی	داخلی	داخلی مغز و اعصاب	رادیوتراپی	روماتولوژی	ریه	زنان و زایمان
آذربایجان شرقی	۱۷،۳۹۸	۳۳،۰۰۷	۳۰،۸۶۹	۱،۶۲۰	۱۱۷	۵،۹۲۵	۱۹،۶۲۳	۱۷۵	۶،۵۴۵	۳،۹۲۲	۱۹۴،۹۸۵	۱۴۱،۴۵۷	۱۲۵،۷۱۳	۸۲،۱۸۰	۳۲،۲۰۱	۲۵،۱۴۳	۶۴،۴۲۴
آذربایجان غربی	۹،۶۴۳	۹،۹۷۴	۹،۶۹۳	۷۱۱	۰	۳،۰۰۹	۷،۸۲۲	۴۴	۳،۴۷۸	۲،۵۹۷	۶۱،۰۷۹	۰	۸۶،۶۱۵	۶۴،۳۷۴	۱۵،۱۰۸	۱۰،۰۱۹	۵۲،۶۴۸
اردبیل	۳،۹۴۹	۴،۱۸۵	۶،۴۳۲	۱۷۱	۰	۵،۱۷۴	۲،۶۱۳	۰	۰	۱،۵۷۵	۰	۲۱،۳۱۱	۲۵،۱۸۸	۰	۰	۰	۱۸،۰۵۱
اصفهان	۱۶،۵۴۲	۱۸،۵۲۴	۲۵،۹۷۱	۷۵۳	۷	۸،۰۷۳	۸،۸۲۹	۲۳۶	۴،۴۵۱	۵،۴۵۸	۱۴۱،۵۸۴	۱۰۵،۸۶۳	۱۹۰،۰۲۹	۷۳،۳۹۱	۲۴،۹۰۰	۱۲،۵۰۶	۵۰،۱۰۱
البرز	۵،۶۵۰	۸۳۳	۷۷۳	۰	۰	۷۹۲	۰	۵۱	۱،۶۶۵	۱،۲۷۴	۱۸،۵۴۳	۳۰،۴۷۵	۵۴،۹۲۵	۳۳،۴۷۸	۸،۸۲۷	۳،۰۵۹	۸،۹۶۶
ایلام	۲۰،۷۲۲	۲۰،۴۲۲	۸۶۵	۳۴۵	۰	۱،۵۲۳	۱،۵۳۳	۶۳	۱،۷۶۱	۷۴۹	۲۰،۴۱۸	۰	۱۶،۲۷۳	۰	۰	۹۸۵	۸،۸۴۹
بوشهر	۱،۷۵۷	۲،۳۳۲	۱،۹۵۳	۱۰	۲۶	۹۲۵	۰	۱۸۶	۵۱۰	۵۳۸	۱۶،۱۷۷	۲۰،۷۹۸	۱۰،۶۵۵	۰	۳،۶۴۶	۸۲۶	۶،۶۴۹
تهران	۲۵،۸۵۳	۳۳۲	۲۸،۹۲۲	۰	۰	۰	۱۵،۰۵۷	۱۷	۴،۷۴۸	۷،۳۳۸	۱۴۸،۴۷۹	۰	۱۵۰،۲۸۸	۰	۶۰،۶۷۷	۱۳،۲۸۰	۶۹،۵۵۰
چهارمحال و بختیاری	۱،۲۳۹	۲،۸۵۸	۳،۳۰۰	۲۸	۴	۱،۵۰۷	۲۹۴	۰	۰	۱۱۱	۴،۷۶۱	۱۲،۸۸۶	۳۱،۷۸۸	۲،۷۹۴	۸۳۴	۷،۴۵۷	۷،۵۷۶
خراسان جنوبی	۴،۱۷۶	۱،۶۴۶	۳،۹۱۰	۱۱۳	۰	۶۸۱	۰	۰	۷۹۴	۹۷۵	۰	۰	۶،۱۱۸	۱۵،۹۸۴	۳،۵۶۸	۹۸۸	۶،۵۲۹
خراسان رضوی	۲۵،۳۱۷	۲۴،۶۰۸	۴۸،۸۷۷	۰	۲۶۸	۱۲،۲۵۷	۲۱،۴۴۹	۱۱۳	۸،۲۷۶	۸،۱۰۲	۱۳۶،۳۳۸	۰	۱۳۳،۱۶۶	۲۴۲،۰۴۸	۵۸،۴۹۶	۱۷،۹۳۷	۱۰۴،۴۱۰
خراسان شمالی	۲،۴۵۰	۱،۱۷۴	۳،۵۰۵	۹۴	۰	۹۹	۴،۱۱۵	۰	۱،۰۸۵	۴۰۳	۱۳۳،۰۰۷	۱۸،۶۴۳	۴،۹۲۹	۶،۳۱۲	۵،۵۸۵	۴،۴۹۳	۷،۳۳۱
خوزستان	۲۰،۵۶	۳۵۰	۱۴،۱۰۵	۳۷۸	۰	۴،۰۶۲	۶،۸۵۲	۶۵	۲،۱۴۴	۳،۱۷۵	۱۲۲،۳۰۶	۰	۴۳،۶۶۳	۳۹،۷۹۳	۱۳،۹۸۸	۵،۹۰۸	۳۸،۳۲۸
زنجان	۱،۷۶۵	۱،۸۳۸	۴،۳۲۱	۰	۰	۸۶۶	۸۱۱	۱۶	۴۳۰	۵۶۷	۳۰،۷۵۱	۰	۱۳،۶۴۱	۱،۰۵۱	۵،۶۳۹	۴،۴۰۸	۸،۱۵۲
سمنان	۲۰،۲۹	۰	۲،۳۸۲	۳۰۹	۳۵	۴۴۴	۷۳۲	۵۰	۵۸۱	۵۱۸	۷،۳۶۵	۰	۱۰،۷۷۷	۰	۳،۸۷۶	۱،۷۷۶	۲،۸۶۱
سیستان و بلوچستان	۲،۶۸۶	۱،۳۷۴	۷،۲۸۷	۰	۰	۱،۳۲۲	۱،۴۷۰	۰	۸۲۶	۲،۱۱۸	۱۱۴،۸۵۸	۲۲،۶۹۶	۱۴،۵۲۱	۰	۴،۶۳۲	۵،۲۳۰	۲۵،۲۷۴
فارس	۲۴،۵۵۵	۰	۳۱،۹۷۷	۰	۹۴	۷،۸۸۹	۸،۰۸۰	۱۵	۳،۴۴۸	۹،۶۳۲	۳۴،۳۵۶	۰	۱۶۱،۱۰۵	۱،۶۶۹	۱۷،۰۵۵	۴۵۹	۶۴،۷۱۶
قزوین	۱،۶۸۸	۱،۶۵۷	۴،۱۳۱	۰	۰	۷۹۴	۱،۱۴۲	۰	۰	۰	۲۷،۵۸۸	۱۱،۹۹۱	۱۸،۹۹۶	۰	۵،۵۷۵	۲،۳۳۹	۰
قم	۳،۴۰۱	۷۵۲	۹،۳۴۷	۲۶۲	۰	۱،۸۷۱	۲،۱۳۵	۷	۲،۴۱۵	۱،۱۵۶	۵۱،۴۳۸	۲۰،۴۸۷	۳۶،۲۴۰	۱۴،۴۹۰	۱۰،۷۹۲	۸،۸۵۰	۱۳،۷۰۱
کردستان	۱،۷۳۴	۲،۹۵۳	۵،۷۷۷	۳۶	۲۹	۱،۵۴۶	۱،۷۲۰	۱	۳۰۰	۱،۰۸۱	۸۶،۴۷۷	۳۷،۶۶۲	۳۲،۶۵۲	۱۴۸	۴۳	۱،۷۰۱	۱۶،۹۰۵
کرمان	۷،۷۰۶	۷،۵۱۶	۱۰،۹۳۵	۵۶۹	۰	۲،۲۳۶	۵،۸۲۲	۱۳۷	۱،۷۹۵	۲،۳۲۹	۱۱۱،۷۳۰	۰	۵۶،۸۷۴	۱۳،۳۷۹	۹،۵۴۷	۱۳،۰۹۶	۳۱،۶۷۰
کرمانشاه	۶،۱۱۱	۵،۸۶۰	۱۰،۵۹۴	۱۲۷	۰	۳،۲۹۷	۴،۱۸۰	۱۰۰	۲،۸۲۷	۲،۳۶۶	۷۷،۹۲۳	۰	۴۴،۷۳۵	۱۶،۷۲۸	۱۳،۹۹۲	۳،۰۹۴	۳۱،۰۰۹
کهگیلویه و بویر احمد	۲،۹۵۸	۷۶۰	۴،۵۳۶	۰	۰	۳۹۴	۰	۰	۱،۳۱۶	۶۶۶	۱۴،۴۶۷	۰	۷،۱۱۸	۰	۰	۱،۷۷۸	۸،۲۶۸
گلستان	۴،۱۴۷	۴،۱۵۵	۱۰،۴۱۸	۱۹۹	۰	۵،۴۰۶	۲،۴۴۲	۹۳	۳،۷۵۸	۲،۵۳۴	۳۲،۱۹۶	۵۵،۹۴۵	۲۷،۷۳۸	۶۹،۱۵۵	۱۹،۵۲۸	۲،۴۹۵	۲۲،۶۶۸
گیلان	۶،۵۶۴	۰	۱۴،۹۰۲	۴۸۶	۳	۵،۶۴۹	۶،۷۰۶	۴۹	۱،۸۵۳	۲،۲۶۸	۰	۰	۸۲،۷۷۹	۲۸،۶۵۱	۱۵،۶۵۱	۶،۷۱۵	۲۵،۳۸۳
لرستان	۵،۲۷۸	۴،۰۴۸	۱۰،۱۷۲	۵۴	۰	۲،۹۷۷	۳،۷۲۳	۲۳	۱،۸۳۰	۱،۴۶۲	۴۰،۱۵۱	۳۴،۶۱۲	۳۱،۲۵۸	۵،۱۴۲	۲،۱۹۰	۵،۹۰۵	۱۸،۶۳۶
مازندران	۷،۰۱۵	۸،۲۵۳	۳۲،۷۹۷	۱۲۸	۰	۴،۰۵۱	۴،۶۶۹	۵۰	۹۹۶	۲،۸۵۵	۴۱،۳۹۲	۰	۲۲،۶۰۹	۱۹،۹۷۵	۷،۵۲۱	۷،۸۲۵	۲۵،۴۶۲
مرکزی	۲،۹۰۲	۲،۴۳۳	۸۰۵	۵۲	۳۱۱	۱،۳۶۶	۱،۶۸۱	۸۲	۲،۵۴۳	۱،۳۸۱	۴۰،۵۴۲	۰	۳۲،۵۷۰	۱۷،۱۲۸	۸،۱۶۷	۱،۷۵۵	۷،۳۰۲
هرمزگان	۱،۶۲۶	۱،۶۲۱	۳،۸۰۰	۶۵	۰	۹۶۱	۳،۷۷۸	۳۹	۴۷۷	۱،۲۷۳	۱۷،۴۲۵	۴۳،۳۶۰	۱۳،۲۳۶	۴۳،۶۳۰	۷،۸۳۵	۱،۲۷۶	۱۳،۴۲۱
همدان	۲،۳۸۶	۱۲۷	۸،۸۰۶	۱۹	۱۴	۱،۸۹۴	۲،۰۰۸	۰	۲۰۰۸	۱،۶۰۶	۶۴،۵۲۳	۳۶،۶۵۲	۴۶،۴۴۷	۲۵،۰۹۵	۷،۴۴۳	۳،۸۰۴	۲۰،۱۵۵
یزد	۴،۹۸۸	۳،۷۲۲	۴،۲۷۵	۲۹۲	۰	۴،۲۰۳	۳،۰۸۵	۵۰	۱،۵۱۷	۱،۵۳۵	۶۴،۷۳۵	۳۱،۱۴۰	۱۸،۶۰۱	۶،۱۴۷	۶،۷۳۰	۷،۰۱۴	۱۹،۲۳۶
جمع کل	۲۰۷،۶۳۹	۱۳۸،۹۲۲	۲۶۶،۴۳۸	۶،۸۳۰	۹۰۸	۹۳،۷۱۴	۱۴۷،۵۴۳	۱،۴۷۶	۶۴،۷۶۱	۷۲،۳۵۴	۱،۷۳۵،۸۹۳	۶۴۵،۹۷۷	۱،۵۴۱،۲۴۷	۸۳۲،۷۴۱	۲۶۵،۰۴۶	۱۸۲،۱۴۱	۷۹۸،۲۳۰

ادامه جدول شماره ۳۲

هزینه نسخ دارویی پزشکان طرف قرار داد به تفکیک استان و رشته تحصیلی

ارقام به میلیون ریال می‌باشد.

استان	سایر تخصص‌ها	طب فیزیکی	طب کار	عفونی	عمومی	غدد	قلب و عروق	کلیه	کودکان	گوارش	گوش حلق بینی	طب اورژانس	طب ورزش	آسیب‌شناسی	پزشکی قانونی	پزشکی هسته‌ای	رادیولوژی	phd علوم پایه	جمع کل
آذربایجان شرقی	۰	۴۶۶۲	۱	۲۱۰۰۷۴	۱۸۷۰۲۴۵	۶۸۶۰۰	۳۹۰۱۲۵	۴۳۰۷۷۳	۳۰۰۷۲۲	۱۲۰۱۰۹	۶۰۷۴۵	۶۰۹۹۲	۰	۰	۰	۰	۰	۰	۱۰۱۸۷۰۳۵۳
آذربایجان غربی	۵	۱۰۷۲۲	۰	۷۰۷۵۸	۱۹۵۰۵۳۴	۲۶۰۴۰۹	۲۶۶۲۰	۳۹۰۲۶۲	۴۱۰۲۶۴	۸۰۰۵۳	۳۰۵۶۰	۱۰۵۳۵	۰	۰	۰	۰	۰	۰	۶۸۸۰۵۳۶
اردبیل	۰	۰	۰	۵۰۰۸۴	۱۰۲۰۵۸۳	۰	۹۰۵۰۶	۰	۵۶۷۱	۰	۰	۰	۰	۰	۱۱	۰	۲۰۳۱۷	۰	۲۱۴۰۸۲۱
اصفهان	۵۵۰۷۱۳	۶۸۵	۸	۲۳۰۱۴۲	۲۹۱۶۸۴	۴۹۰۸۰۱	۴۳۰۸۵۵	۲۲۰۴۳۸	۲۲۰۹۱۸	۱۴۰۳۱۸	۶۰۷۴۶	۰	۰	۰	۰	۰	۰	۰	۱۰۲۲۹۰۱۵۴
البرز	۸۴	۱۰۳۳۹	۴۵	۲۶۰۰۹	۹۲۰۰۳۷	۱۸۰۷۸۱	۹۰۳۲۲	۹۰۰۹۰	۱۲۰۴۴۸	۳۰۳۳۸	۱۶۰۰۵	۳۸۱	۰	۰	۰	۰	۰	۰	۳۲۵۰۵۷۸
ایلام	۰	۷۸	۰	۱۰۲۵۸	۵۹۰۲۶۵	۶۰۵۶۵	۴۰۰۹۰	۵۶۵۰	۰	۴۰۶۸	۱۰۰۳۸	۱۴۱	۰	۰	۰	۰	۰	۰	۱۳۹۰۶۳۲
بوشهر	۰	۱۰۶	۰	۴۷۷	۱۸۰۹۴۹	۴۰۳۵۴	۲۰۳۷۸	۲۳۷	۷۰۲۰۴	۸۷۴	۴۶۰	۱۹۶	۰	۰	۰	۰	۰	۰	۱۰۲۰۲۲۲
تهران	۸۷۳	۲۰۱۵۷	۰	۰	۸۸۹۰۷۴۹	۸۵۰۲۰۳	۳۸۸۲۸	۹۵۶۱۹	۹۱۰۱۲۹	۲۱۵۴۴	۰	۰	۰	۰	۰	۰	۰	۰	۱۰۷۴۹۰۶۴۲
چهارمحال و بختیاری	۰	۳۲۳	۰	۲۰۰۰۲	۲۶۰۰۲۲	۱۰۴۳۳	۵۰۲۵۳	۱۰۲۸۶	۳۰۳۴۹	۲۰۸۵۱	۶۰۹	۰	۰	۰	۱۶	۰	۰	۰	۱۱۱۰۴۸۰
خراسان جنوبی	۰	۱۰	۰	۰	۳۶۰۹۲۱	۲۶۶۹۲	۴۶۳۶	۴۶۳۴	۱۰۰۱	۱۰۳۸۸	۱۰۹۷۸	۰	۰	۰	۰	۰	۰	۰	۱۲۳۰۵۳۳
خراسان رضوی	۰	۹۹۸	۸	۲۱۰۱۶۸	۳۵۲۰۲۲۲	۸۰۰۷۰۹	۵۹۰۸۴۷	۸۴۰۴۳۶	۱۳۸۰۱۳۴	۲۴۰۵۳۸	۹۰۴۴۹	۱۰۴۷۵	۰	۰	۱۹۱۰۱۷۴	۰	۰	۰	۱۰۰۶۸۰۹
خراسان شمالی	۰	۴	۰	۲۰۲۴۹	۳۸۸۸۹	۳۰۸۹۰	۲۰۳۳۴	۰	۵۰۴۵۶	۱۰۲۵۴	۰	۱۹۶	۰	۰	۰	۰	۴۶۸	۰	۱۲۹۰۵۵۶
خوزستان	۶۸۸	۲۳۳	۰	۸۰۰۶۱	۲۵۲۰۹۷	۵۳۰۱۴۵	۲۲۰۳۹۰	۲۵۰۹۳۱	۵۴۰۳۲۰	۱۴۰۴۷۸	۰	۲۰۹۶۷	۰	۱۱۱	۶۱	۰	۳۰۷۵۶	۵۶۹	۷۴۵۰۹۷۸
زنجان	۰	۲۳۶	۰	۲۰۵۶۶	۳۴۰۴۳۳	۴۰۳۶۵	۳۰۲۶۰	۲۰۹۸۸	۲۰۸۲۰	۱۰۴۰۷	۱۰۲۳۵	۵۵	۰	۰	۰	۰	۰	۰	۱۲۷۰۶۲۱
سمنان	۰	۴۳	۳۹	۱۰۹۴۲	۳۹۰۷۸۸	۱۰۳۷۶	۳۰۹۸۸	۵۰۱۴۵	۰	۱۰۴۷۳	۵۵۳	۴۶۹	۰	۰	۰	۰	۰	۰	۸۸۰۵۵۱
سیستان و بلوچستان	۰	۵	۰	۵۰۹۵۹	۸۴۰۲۴۴	۱۴۰۱۱۴	۵۰۳۲۰	۱۴۰۷۹۷	۴۳۰۳۷۹	۳۰۸۶۵	۱۰۹۳۱	۰	۰	۰	۰	۰	۰	۰	۳۷۷۰۹۶۱
فارس	۰	۳۰۹۶۱	۰	۱۶۰۸۲۷	۶۶۲۰۲۹۰	۱۰۰۵۰۰	۳۹۰۷۱۲	۳۱۰۶۸۵	۹۴۰۹۰۷	۳۰۰۵۲۰	۵۰۴۳۸	۳۳۴	۰	۰	۷۵۰۶۲۹	۰	۰	۰	۱۰۳۳۶۰۸۵۷
قزوین	۰	۰	۰	۱۰۹۱۳	۲۸۰۴۷۹	۱۵۰۲۷۷	۴۰۶۹۶	۴۰۴۶۳	۱۱۰۷۱۶	۲۰۸۲۶	۰	۰	۰	۰	۰	۰	۰	۰	۱۴۵۰۲۷۹
قم	۱۸۰	۵۲۸	۰	۱۰۳۵۶	۸۸۰۹۹۷	۱۸۰۰۸۵	۹۰۵۰۹	۱۸۰۹۳۴	۸۰۹۱۹	۶۰۸۷۴	۱۰۲۸۳	۵۰۵	۰	۰	۰	۰	۰	۰	۳۳۲۰۵۱۴
کردستان	۰	۲۶	۰	۱۰۴۸۲	۴۳۰۴۰۵	۱۵۰۳۵۹	۴۰۸۵۶	۸۰۱۶۵	۹۰۹۹۰	۵۰۲۳۵	۹۳۰	۰	۰	۰	۰	۰	۰	۰	۲۸۰۰۲۱۲
کرمان	۰	۵۰۵	۰	۱۳۰۷۳۰	۱۵۸۰۲۴۳	۳۰۰۴۴۱	۱۴۰۳۳۷	۲۴۰۳۲۳	۳۵۰۱۶۰	۵۰۴۴۲	۳۰۳۳۱	۲۰۵۲۶	۰	۰	۰	۰	۰	۰	۵۶۴۰۳۷۰
کرمانشاه	۰	۴۱۵	۱۹	۹۰۸۶۷	۱۴۳۰۸۰۰	۳۹۰۹۴۷	۱۱۰۴۵۶	۱۲۰۴۳۴	۹۰۷۴۳	۴۰۴۴۸	۳۰۶۸۱	۱۱۱	۰	۰	۰	۰	۰	۰	۴۴۸۰۸۶۳
کهگیلویه و بویر احمد	۰	۲۷	۰	۲۰۶۳۹	۶۱۰۵۶۰	۹۰۸۶۱	۲۰۰۱۱	۳۰۹۴۵	۳۰۴۴۵	۲۰۶۵۶	۵۷۹	۱۰۰۵۳	۰	۰	۰	۰	۰	۰	۱۳۱۰۰۳۸
گلستان	۰	۱۵	۰	۱۲۰۶۷۹	۹۴۰۵۶۷	۴۳۰۱۶۷	۱۲۰۸۳۴	۱۷۰۴۵۷	۱۸۰۴۷۹	۱۲۰۵۱۴	۲۰۲۶۳	۴۶	۰	۰	۰	۰	۰	۰	۴۷۵۰۷۹۸
گیلان	۱۸	۳	۰	۴۰۷۸۲	۲۱۵۰۴۸۳	۱۰۰۹۹۸	۱۵۰۰۳	۴۷۰۰۱۶	۸۱۰۴۹۵	۹۰۷۰۲	۲۰۲۸۵	۳۷	۰	۰	۴۹	۰	۰	۰	۵۸۵۰۳۳۹
لرستان	۱۶۹۳	۲۱۸	۰	۱۰۰۴۸۸	۶۷۰۲۸۲	۱۴۰۹۴۱	۱۰۰۳۴۵	۷۰۵۱۸	۱۹۰۳۳۱	۲۰۲۵۳	۲۰۷۶۳	۰	۰	۰	۰	۰	۰	۰	۳۰۴۰۲۸۴
مازندران	۰	۴۰۷	۱	۱۶۰۸۸۳	۲۷۱۰۷۶۷	۲۷۰۲۱۷	۱۵۰۲۹۷	۱۵۰۸۸۶	۱۹۰۳۴۲	۷۰۲۵۲	۳۰۵۷۵	۹۷۲	۰	۰	۰	۰	۰	۰	۵۶۴۰۲۱۸
مرکزی	۰	۸۱	۹	۸۰۱۵۶	۴۷۰۴۳۸	۱۰۰۲۶۶	۷۰۷۴۱	۸۰۴۶۵	۱۴۰۷۹۹	۳۰۶۵۸	۸۴۷	۴۰۵۶۶	۰	۰	۳۰۰۲۰۰	۰	۰	۰	۲۵۷۰۳۴۶
هرمزگان	۰	۳۱۴	۳۴۴	۳۰۴۸۰	۵۱۰۹۰۲	۴۰۳۰۸	۴۰۴۹۱	۱۰۰۰۳۸	۲۴۰۷۲۲	۵۰۸۴۰	۱۰۲۳۲	۸۰۵	۰	۰	۰	۰	۰	۰	۲۶۱۰۱۹۶
همدان	۰	۶۳۷	۱	۷۰۱۱۷	۱۲۷۰۹۰۷	۱۹۰۱۸۵	۷۰۵۸۲	۱۵۰۹۳۲	۸۰۸۲۶	۴۰۵۰۷	۳۰۳۴۶	۰	۰	۰	۰	۰	۰	۰	۴۱۸۰۱۰۲
یزد	۰	۲۱۷	۴۵	۲۰۴۶۸	۵۲۰۵۹۷	۳۳۰۵۵۳	۸۰۵۰۲	۱۳۰۵۵۲	۲۳۰۶۶۸	۷۰۵۹۶	۰	۷۳۱	۰	۰	۰	۰	۰	۰	۳۱۹۰۱۹۸
جمع کل	۵۹۰۲۵۵	۱۹۰۹۵۵	۵۲۰	۲۱۹۰۳۱۴	۴۰۸۱۷۰۴۳۸	۷۳۶۰۴۴۴	۴۵۱۰۳۱۳	۵۹۵۰۱۰۲	۸۴۵۰۱۴۷	۲۲۶۰۷۸۰	۶۷۰۴۵۲	۲۶۰۰۵۷	۳۷	۱۱۳	۲۹۷۰۱۴۰	۳	۶۰۵۴۱	۵۶۹	۱۵۵۷۱۰۹۳۰

هزینه نسخ دارویی پزشکان غیر طرف قرارداد به تفکیک استان و رشته تحصیلی

ارقام به میلیون ریال
می باشد.

استان	ار توییدی	ارولوژی	اعصاب و روان	بیهوشی	پزشکی اجتماعی	پوست و بیماری های آمیزشی	جراحی	جراحی پلاستیک	جراحی مغز و اعصاب	چشم	خون و انکولوژی	داخلی	داخلی مغز و اعصاب	رادیوتراپی	روماتولوژی	ریه	زنان و زایمان
آذربایجان شرقی	۰	۸۳	۱۹۹۴	۱۹۹	۴	۲۱۹	۹۳۵	۰	۳۰۶	۱۲۱	۸۸۳	۱۰۰۲۹۷	۵۵۶۱	۰	۱۵۸	۱۰۰۷۳	
آذربایجان غربی	۱	۲۸۵	۱۶۶۵	۹۴	۰	۳۱۰	۱۹۲۴	۲	۹۵۰	۲۹۷	۴۰۹۱	۶۰۴۵۶	۵۵۶۹	۰	۲۰۴۸۱	۵۰۳۸۸	
اردبیل	۳۳۴	۱۸۶۲	۱۷۱۴	۱۳۰	۲	۶۰۵	۱۰۳۱۸	۳۰	۹۱۳	۰	۱۱۸۹۵	۱۴۰۹۳۴	۹۰۴۷۴	۰	۱۰۳۸۸	۲۰۴۸۶	
اصفهان	۰	۴	۱۶۰۲۸۳	۸۴۳	۴	۴۳۲	۱۶۸۴	۶	۴۳۵	۱۰۱۴۸	۲۶۰۵	۲۰۰۹۸۵	۱۰۵۸۷	۰	۲۸۱	۱۰۶۸۴	
البرز	۰	۳۹	۵۰۹۸۹	۱۶۳	۲	۱۰۴۷۰	۱۰۰۳۱	۷	۸۴۷	۴۲۸	۱۷۰۵۸۳	۱۶۰۲۷۹	۱۲۰۱۵۷	۰	۵۹۴	۴۰۹۵۲	
ایلام	۲	۰	۱۲۹	۲۰	۰	۵۵	۱۶۴	۰	۳۷	۱۰۸	۱۰۶۱۰	۱۰۴۸۹	۱۰۸۲۵	۰	۲۹	۵۷۳	
بوشهر	۹۴	۳۰	۲۰۱۱۵	۱۷	۱	۲۲۹	۸۸۲	۰	۱۰۷۰	۱۷۳	۱۰۳۳۵	۱۰۶۲۱	۱۰۶۲۱	۰	۲۱	۹۵۶	
تهران	۰	۳۰۴۲۱	۹۶۶۹۳	۳۰۲۳۳	۹۲	۲۳۰۵۱۶	۱۸۰۱۱۶	۸۸	۱۵۹۰۱	۶۰۷۹۳	۴۲۴۰۳۹	۵۵۸۰۲۹۳	۱۸۱۰۲۳۱	۰	۲۴۷	۷۳۰۸۶۵	
چهارمحال و بختیاری	۰	۸۵۹	۱۶۴۰	۴۵	۰	۳۹	۴۸۹	۰	۱۰۲۲۷	۳۱۵	۳۲۰۸۷۳	۸۳۰۰۴	۸۰۳۳۵	۰	۳۰۳	۲۰۱۴۹	
خراسان جنوبی	۱	۱۸۳	۱۸۹	۳	۰	۸۷	۶۹	۰	۱۶	۳۷	۲۹۳	۱۰۰۲۱	۶۴۰	۰	۱۶	۳۰۳۷۰	
خراسان رضوی	۰	۰	۰	۰	۰	۰	۰	۰	۰	۰	۰	۰	۰	۰	۰	۰	
خراسان شمالی	۵۹	۱۰۳	۹۹۲	۵	۰	۵۴	۷۰۳	۰	۴۲	۱۵۳	۱۷۹	۳۰۰۱۱	۲۰۴۳۴	۸۰	۱۰	۷۴۳	
خوزستان	۵۹	۴۰۴	۲۰۲۴۴	۱۹۸	۳۴۴	۱۰۰۶۱	۲۰۴۷۲	۱۱	۱۰۲۹۲	۱۰۸۰	۱۲۰۱۶۵	۲۰۵۷۹	۸۶۱۵	۰	۱۰۰۴۶	۷۰۰۱۹	
زنجان	۰	۰	۱۶۰۴	۸۲	۰	۴۵	۲۸۶	۰	۹۸	۱۴۲	۶۰۳۰	۶۰۵۲۱	۵۳	۰	۳۰۵	۱۰۳۷۶	
سمنان	۶	۶	۵۲۶	۱۷	۰	۸۴	۹۰	۰	۸۸	۱۰۲	۴۷۷	۲۰۲۸۸	۱۰۲۶۵	۰	۳۲	۳۳۰	
سیستان و بلوچستان	۰	۴۴۹	۲۰۲۴۴	۱۳۴	۳	۶۳۲	۱۶۳۴	۲۷	۴۵۸	۹۲۸	۱۰۰۷۰	۲۵۰۰۱	۲۰۹۹۰	۰	۳	۸۰۵۳۸	
فارس	۱۰۲۸۹	۹۵۴	۹۰۴۹۴	۳۴۷	۱۹	۵۰۹۶۴	۳۹۰۵۷۶	۴	۲۰۷۱۰	۵۰۶۶۳	۱۷۱۰۶۷۴	۸۲۰۶۲۰	۸۵۰۸۵۰	۰	۳۵۹۰	۲۶۰۵۸۹	
قزوین	۰	۰	۱۸۸۸	۰	۰	۱۴	۱۴۷	۰	۰	۰	۲	۸۰۰۶۱	۱۹۴	۰	۵	۰	
قم	۷	۶	۳۰۹۲۷	۹۱	۵	۳۸۹	۵۱۹	۰	۸۱۸	۴۴۷	۳۸۰۲۱۰	۲۲۰۸۳۴	۹۰۳۳۲	۰	۲۹۲	۶۰۲۰۹	
کردستان	۰	۳۰۵	۳۰۳۸۷	۸۵	۰	۱۶۲	۱۰۱۰۶	۵۹	۴۴۳	۴۶۴	۹۹۶	۱۵۰۱۳۴	۷۰۹۹۸	۰	۲	۷۰۱۸۰	
کرمان	۲۳۵	۸۲	۱۰۵۶۱	۱۷	۲	۱۰۷	۳۵۸	۱	۳۴۲	۷۸	۲۰۵۱۱	۵۰۰۲۶	۱۰۰۱۳	۰	۲۰۶	۱۰۵۳۶	
کرمانشاه	۲۶	۴۰	۲۰۰۵۶	۱۲۸	۰	۳۷۵	۸۰۴	۲	۹۱	۳۲۲	۱۳۰۷۴۵	۳۰۰۰۸	۸۳۸	۰	۱۶	۳۰۷۴۱	
کهگیلویه و بویر احمد	۵	۳	۳۲۹	۱	۰	۲۷۰	۲۸۸	۶	۲۵	۱۰۹	۵۰۰۶۸	۴۶۸۷	۱۰۱۵۴	۰	۲	۱۰۶۱۳	
گلستان	۵۵	۳۳۱	۷۷۷	۱۲۶	۰	۱۱۵	۱۰۱۲۷	۸۵	۱۰۱۶۶	۵۵۵	۱۰۴۰۱	۲۱۰۶۱۱	۷۴۰	۰	۷۴۵	۱۰۶۷۴	
گیلان	۷۸۸	۶۱۲	۵۹۹	۱۵۲	۷	۴۴۲	۹۶۱	۲۰	۳۲۷	۲۰۲	۳۱۰۹۸۱	۳۵۰۸۸۴	۷۰۷۷۵	۴۸۲	۱۸۰۳۳۵	۱۰۰۴۴	
لرستان	۱۰	۴۷	۱۰۳۰۶	۲۸	۰	۹۹	۴۶۹	۱	۱۰۱۴۵	۷۳	۲۰۵۷۲	۵۰۰۱۰	۱۰۰۲۹۵	۰	۳۴۱	۱۰۴۶۰	
مازندران	۱۲	۱۴۵	۳۰۱۷۵	۲۶۰	۲	۱۰۳۵۱	۹۶۳	۱۶	۶۱۷	۵۳۳	۱۰۰۱۰۳	۱۴۰۰۴۶	۸۸۱۷۵	۰	۳۹۷	۱۰۷۷۴	
مرکزی	۰	۰	۱۰۳۲۶	۱۶	۰	۵۵	۲۲۸	۰	۷۰	۸۰	۱۰۲۶۵	۲۰۴۳۴	۱۰۵۶۲	۰	۲۴۱	۱۰۴۳۱	
هرمزگان	۱۰۵	۱۹	۴۸۸	۳۶	۰	۳۳۹	۳۹۰	۰	۳۰۶	۲۸۲	۸۶۸	۴۸۲۹	۱۰۴۶۵	۰	۵	۳۰۹۲۲	
همدان	۰	۶۵	۳۰۳۵۰	۵۷	۱	۲۸	۱۷۷	۵	۱۳۴	۶۰	۵۰	۶۰۱۵۷	۶۲۸	۰	۰	۱۰۰۹۵	
یزد	۰	۱۳	۹۵۲	۴۵	۰	۲۳	۱۵۰	۰	۱۶۰	۳۹	۶۸۴	۹۷۰	۶۰۳	۰	۱۳	۳۰۹۸۸	
جمع کل	۳۰۰۸۹	۱۰۰۳۵۲	۱۷۰۰۷۳۳	۶۶۷۰	۴۸۸	۳۸۰۵۷۲	۷۹۰۰۵۲	۳۷۰	۳۲۰۱۳۹	۲۰۰۹۲۷	۷۹۸۶۳۹	۹۳۸۰۰۸۴	۳۸۱۰۹۷۸	۵۶۲	۲۰۰۷۹۶	۱۷۷۰۷۵۷	

هزینه نسخ دارویی پزشکان غیر طرف قرارداد به تفکیک استان و رشته تحصیلی

ارقام به میلیون ریال می‌باشد.

استان	سایر تخصص‌ها	طب فیزیکی	طب کار	عفونی	عمومی	غدد	قلب و عروق	کلیه	کودکان	گوارش	گوش حلق بینی	طب اورژانس	طب ورزش	آسیب‌شناسی	پزشکی قانونی	پزشکی هسته‌ای	رادیولوژی	phd علوم پایه	جمع کل
آذربایجان شرقی	۵۵۰	۲۰۹	۰	۶۶	۲۰۸۲۳	۲۹۲	۱۰۱۰۵	۳۵۶	۱۰۱۵۳	۲۲	۲۸۴	۰	۰	۰	۰	۰	۰	۰	۴۶۰۷۰۱
آذربایجان غربی	۷۰۲۲۸	۷۷	۴	۷۰۳	۳۰۰۱۶۳	۱۶۶۲	۴۸۴۴	۱۹۲	۱۰۴۵۶	۲۰۳۶۶	۱۰۰۷۸	۰	۰	۰	۰	۰	۰	۰	۷۹۰۵۸۶
اردبیل	۱۵۰۷۶۲	۵۵	۱	۷۴۴	۱۷۰۰۱۱	۵۰۳۶۴	۲۰۷۱۴	۵۰۱۴۵	۳۰۷۹۷	۱۰۴۲۵	۶۸	۰	۰	۰	۰	۰	۰	۰	۹۹۰۵۶۱
اصفهان	۹۰۳۵۰	۹۹	۷۹	۷۰۵	۳۶۰۰۲۱	۲۸۲۰	۸۹۴	۱۷۹	۱۰۹۴۰	۶۱	۴۲۷	۰	۰	۰	۰	۰	۰	۰	۱۰۰۰۶۵۸
البرز	۱۰۰۱۰۳	۳۵	۵	۴۶۱	۲۰۰۵۶۴	۶۰۶۵	۲۵۰۵	۴۰۲۶۳	۲۶۷۰	۴۴۸	۲۷۶	۰	۰	۰	۰	۰	۰	۰	۱۰۸۰۹۴۴
ایلام	۵۱۸	۰	۱	۲۳	۱۱۰۹۱۵	۶۰۱	۲۹۹	۴۹۱	۵۷۷	۱۵۲	۵۱	۰	۰	۲۰۰۱۲	۰	۰	۰	۰	۲۲۰۶۸۲
بوشهر	۱۰	۴	۰	۵۲۷	۱۰۰۹۳۳	۲۰۲۴۴	۱۰۲۰۹	۲۵۶۵	۱۵۶۳	۳۲۰	۱۰۱	۰	۰	۰	۰	۰	۰	۰	۳۸۰۴۳۸
تهران	۲۶۰۰۷۳۴	۳۶۰	۱۲۶	۱۷۰۹۶۲	۲۷۴۰۴۴۴	۴۵۰۸۶۹	۲۸۰۹۰۶	۴۲۰۲۴۳	۱۲۵۰۲۹۱	۱۲۰۲۶۲	۳۶۴۷	۰	۰	۰	۰	۰	۰	۰	۲۰۲۳۳۰۳۸۱
چهارمحال و بختیاری	۵۰۱۷۱	۶۵	۰	۷۹۳	۷۸۰۰۹	۳۰۷۷۳	۱۰۱۸۴	۴۰۴۵۹	۶۳۵	۷۶۱	۳۲۳	۰	۰	۰	۰	۰	۰	۰	۸۱۰۴۴۹
خراسان جنوبی	۹۱	۱۹	۰	۴۸	۳۰۷۶۶	۱۰۲۹۴	۳۷۶	۵۶۲	۱۸۲	۴۲	۴	۰	۰	۰	۰	۰	۰	۰	۱۲۰۳۱۰
خراسان رضوی	۰	۰	۰	۰	۰	۰	۰	۰	۰	۰	۰	۰	۰	۰	۰	۰	۰	۰	۰
خراسان شمالی	۰	۳	۰	۱۳	۳۰۴۱	۱۸۴	۶۵۴	۳۰۰	۱۰۷۰۴	۴۶	۳۰۲	۱۳۴	۰	۳	۰	۴	۱۰۰۳۹	۰	۱۶۰۱۰۵
خوزستان	۲۰۰۵۶۰	۶۰	۰	۱۰۲۷۴	۸۰۰۷۵۲	۲۶۷۱	۲۰۴۳۱	۷۹۷	۱۷۰۵۴۶	۱۰۳۴۰	۱۵۹۱	۰	۰	۰	۰	۰	۰	۰	۱۸۷۰۷۱۰
زنجان	۲۷۹	۱۸	۰	۹	۲۶۰۱۰۰	۲۰۳۷۹	۱۸۰۰۲	۴۰۷	۱۰۹۷۴	۱۲	۲۳۷	۰	۰	۰	۰	۰	۰	۱۰۱۹۷	۵۰۰۸۵۷
سمنان	۱۰۵۹۳	۳	۶	۴۴	۱۰۹۸۲	۱۰۴۰۰	۲۷۷	۳۲۸	۲۶۴	۷۹	۲۶	۰	۰	۰	۰	۰	۰	۰	۱۱۰۴۱۳
سیستان و بلوچستان	۷۰۵۳۲	۱۶	۰	۹۵۷	۲۶۰۱۹۴	۲۹۰	۴۰۱۸۱	۳۶۴	۱۴۵۰۱	۸۶	۴۱۵	۰	۰	۰	۰	۰	۰	۰	۹۸۰۶۵۳
فارس	۲۳۲۰۵۲۲	۵۹۵	۰	۴۰۰۸	۸۸۰۳۷۰	۲۴۰۳۱۸	۷۶۲۸	۱۷۰۲۰۱	۵۸۰۸۸۹	۱۱۰۸۷۳	۲۰۲۲۹	۰	۰	۰	۰	۰	۰	۰	۸۸۴۰۲۷۸
قزوین	۰	۰	۰	۳۵	۳۲۰۰۳۱	۰	۱۵۴	۳۵	۵۴۷	۰	۰	۰	۰	۰	۰	۰	۰	۰	۴۳۰۱۱۳
قم	۱۰۱۹۶	۷	۲	۵۲۰	۱۷۰۵۶۲	۲۵۲۴	۱۰۱۸۷	۱۰۱۳۰	۴۰۵۵۷	۳۸۱	۳۴۶	۰	۰	۰	۰	۰	۰	۰	۱۱۲۰۴۸۹
کردستان	۱۰۲۵۴	۱۲	۵۱	۴۷۶	۱۴۰۵۴۲	۵۶۱	۱۰۴۵۸	۱۰۳۶۸	۲۰۰۶۸	۹۰	۲۴۳	۰	۰	۰	۰	۰	۰	۰	۵۹۰۵۵۲
کرمان	۲۰۳۰۱	۶	۰	۲۲۱	۱۲۰۷۳۵	۲۸۴	۴۲۸	۱۷۶	۱۰۹۲	۹۰	۱۴۰	۰	۰	۰	۰	۰	۰	۰	۳۰۰۹۵۱
کرمانشاه	۲۹۴	۱	۰	۹۰	۲۱۰۱۵۴	۵۲۷	۷۶۰	۳۲۱	۱۰۳۱۱	۶۱	۲۸	۰	۰	۰	۰	۰	۰	۰	۴۹۰۷۵۷
کهگیلویه و بویر احمد	۲۰۸۷۳	۹۳	۰	۴۰۱	۹۰۳۶۲	۲۰۱۵۴	۱۵۶	۲۴۷	۲۰۵۷۸	۶۴	۱۶۴	۰	۰	۰	۰	۰	۰	۰	۳۱۰۶۵۳
گلستان	۶۰۰۹۸	۰	۰	۱۰۳۵۷	۲۴۰۵۶۵	۲۳۶	۲۰۳۴۰	۲۷۱	۲۰۲۶۹	۱۱	۶۳۸	۰	۰	۰	۰	۰	۰	۰	۶۸۰۲۹۳
گیلان	۷۹۳	۲۷	۹	۲۷۴	۱۸۰۹۵۴	۱۶۲	۲۰۳۶۷	۴۰۱	۱۰۱۱۶	۹۵۱	۲۳۳	۰	۰	۳۱	۰	۲	۴۲۰	۱۶	۱۲۶۰۷۴۶
لرستان	۴۰۳۲۸	۵	۰	۵۴۸	۱۵۰۵۸۱	۲۰۷۷۰	۲۸۶	۱۰۲۵۳	۷۰۴۲۸	۳۱۵	۱۹۵	۰	۰	۰	۰	۰	۰	۰	۵۷۰۹۵۴
مازندران	۱۳۰۶۸۰	۲۱	۱	۶۷۱	۲۲۰۵۲۸	۱۴۰۲۳۳	۲۰۲۱۵	۷۶۹۱	۱۰۱۲۱	۳۰۵۴۷	۳۰۵	۰	۰	۰	۰	۰	۰	۰	۱۰۸۰۲۷۹
مرکزی	۱۴۴	۹	۰	۱۴	۶۰۳۰۷	۴۶۳	۴۰۴	۱۰۱۹۱	۲۶۶	۵۰	۱۴	۰	۰	۰	۰	۰	۰	۰	۱۷۰۶۷۱
هرمزگان	۹۵۴	۲۰	۰	۲۸۳	۱۱۰۶۲۹	۹۸۴	۵۴۵	۷۷	۱۰۱۷۷	۲۲۲	۳۲	۰	۰	۰	۰	۰	۰	۰	۲۸۰۹۸۸
همدان	۱۰۳۳۵	۲	۰	۲۰	۳۳۰۴۶۳	۳۱	۱۴۱	۲۵	۱۰۰۴	۰	۲۴	۰	۰	۰	۰	۰	۰	۰	۳۷۰۸۴۵
یزد	۵۱۳	۹۲	۰	۱۸	۲۰۰۷۴	۱۸۸	۴۲	۲۱۶	۱۶۵	۹۷	۳۲	۰	۰	۰	۰	۰	۰	۰	۱۱۰۰۷۸
جمع کل	۶۰۷۰۵۶۵	۱۰۹۱۲	۲۸۸	۳۳۰۴۶۴	۸۹۲۰۵۰۵	۱۲۶۰۲۳۱	۷۲۰۴۹۲	۹۴۰۲۵۴	۲۵۹۰۰۷۰	۳۹۰۵۴۶	۱۳۰۹۶۴	۱۳۴	۰	۲۰۰۴۶	۰	۶	۱۰۴۵۸	۱۰۲۱۳	۴۰۸۵۷۰۹۶

مجموع هزینه دارویی پزشکان طرف قرارداد و غیر طرف قرارداد به تفکیک استان و رشته تحصیلی

ارقام به میلیون ریال
می باشد.

استان	ار توییدی	ارولوژی	اعصاب و روان	بیهوشی	پزشکی اجتماعی	پوست و بیماری های آمیزشی	جراحی	جراحی پلاستیک	جراحی مغز و اعصاب	چشم	خون و انکولوژی	داخلی	داخلی مغز و اعصاب	رادیوتراپی	روماتولوژی	ریه	زنان و زایمان
آذربایجان شرقی	۱۷،۳۹۸	۳۲،۰۹۱	۳۲،۸۶۳	۱،۸۱۹	۱۲۱	۶،۱۴۴	۲۰،۵۵۸	۱۷۵	۶،۸۵۱	۴،۰۴۳	۱۹۵،۸۶۷	۱۵۱،۷۵۴	۱۳۱،۳۷۵	۸۲،۱۸۰	۲۳،۲۰۱	۲۵،۳۰۱	۶۵،۴۹۷
آذربایجان غربی	۹،۶۴۴	۱۰،۲۵۹	۱۱،۳۵۸	۸۰۴	۰	۳،۳۱۹	۹،۷۴۶	۴۵	۴،۴۲۹	۳،۸۹۴	۶۵،۴۷۰	۶،۴۵۶	۹۲،۱۸۳	۶۴،۳۷۴	۱۵،۱۰۸	۱۲،۵۰۰	۵۸،۰۳۶
اردبیل	۴،۲۸۳	۶،۰۴۷	۸،۱۴۶	۳۰۱	۲	۵،۷۷۹	۳،۹۳۱	۳۰	۹۱۳	۱،۹۷۹	۱۱،۸۹۵	۳۶،۳۳۴	۳۴،۶۶۳	۰	۰	۱،۳۸۸	۲۰،۵۳۷
اصفهان	۱۶،۵۴۲	۱۸،۵۲۸	۵۲،۳۵۴	۱،۵۹۶	۱۲	۹،۱۳۵	۱۰،۵۱۳	۲۴۲	۴،۸۸۷	۶۶۰۵	۱۴۴،۱۸۸	۱۲۶،۸۴۸	۱۹۱،۶۱۶	۷۳،۳۹۱	۲۴،۹۰۱	۱۲،۷۸۷	۵۱،۷۸۵
ایلام	۲۰،۷۴	۲۰،۴۲	۹۹۳	۳۶۴	۰	۱،۵۷۹	۱،۶۹۷	۶۳	۱،۷۹۹	۸۵۷	۲۲،۰۲۸	۱،۴۸۹	۱۸،۰۹۸	۰	۰	۱،۰۱۴	۹،۴۲۲
بوشهر	۱،۸۵۱	۲،۳۶۲	۴۰،۶۷	۲۷	۲۶	۱،۱۵۴	۱،۰۶۸	۰	۱،۶۸۰	۷۱۰	۱۷،۴۹۷	۳۱،۱۳۲	۱۲،۲۷۶	۰	۳،۶۴۶	۸۴۷	۷،۶۰۵
تهران	۲۵،۸۵۳	۳،۷۵۳	۱۲۵،۶۱۵	۳،۲۳۳	۹۲	۲۳،۵۱۶	۳۳،۱۷۳	۱۰۵	۲۰،۶۴۹	۱۴،۱۳۱	۵۲۸،۲۹۳	۵۵۸،۲۹۳	۳۳۱،۵۱۹	۰	۶۰،۹۲۴	۳۹،۱۸۸	۱۴۳،۲۱۵
چهارمحال و بختیاری	۱،۲۳۹	۳،۷۱۶	۴،۹۴۰	۷۳	۴	۱،۵۴۵	۷۸۳	۰	۱،۳۳۸	۱،۲۱۶	۳۷،۶۳۴	۲۱،۱۹۰	۳۰،۱۳۳	۲،۷۹۴	۸۳۴	۷،۷۲۶	۹،۷۲۶
خراسان جنوبی	۴،۱۷۷	۱،۸۲۸	۴۰،۹۹	۱۱۶	۰	۷۶۸	۶۹	۰	۸۱۱	۱۰،۱۳	۲۹۳	۱۰،۰۲۱	۶،۷۵۸	۱۵،۹۸۴	۳،۵۶۸	۱۰۰۰۴	۹،۸۹۹
خراسان رضوی	۲۵،۳۱۷	۲۴،۶۰۸	۴۸،۸۷۷	۰	۲۶۸	۱۲،۲۵۷	۲۱،۴۴۹	۱۱۳	۸،۲۷۶	۸،۱۰۲	۱۲۶،۳۳۸	۰	۱۳۳،۱۶۶	۲۴۳،۰۴۸	۱۷،۹۲۷	۱۰،۴۱۰	۱۰۴،۴۱۰
خراسان شمالی	۲۵،۰۸	۱،۲۷۷	۴،۴۹۶	۹۸	۰	۴،۴۹۶	۴،۸۱۸	۰	۱،۱۲۷	۵۵۶	۱۳،۴۸۶	۲۱،۶۵۴	۷،۳۶۳	۶،۳۹۲	۵،۵۹۵	۸۰۰۷۴	۸۰۰۷۴
خوزستان	۲،۱۱۵	۷۵۳	۱۶،۳۴۹	۵۷۶	۳۴۴	۵،۱۳۳	۹،۳۲۴	۷۶	۳،۴۳۶	۴،۲۵۴	۱۳۴،۴۷۱	۲۰،۵۷۹	۵۲،۲۷۸	۴۹،۷۹۳	۱۳،۹۸۸	۶،۹۵۳	۴۵،۳۴۶
زنجان	۱،۷۶۵	۱،۸۳۸	۵،۹۲۵	۸۲	۰	۹۱۱	۱۰،۹۸	۱۶	۵۲۸	۷۱۰	۳۶،۷۸۱	۶،۵۲۱	۱۳،۶۹۴	۱۰،۵۱	۵،۶۳۹	۴،۶۳۳	۹،۵۲۸
سمنان	۲۰،۰۳۵	۶	۲،۹۰۸	۳۳۶	۳۵	۵۲۸	۸۲۱	۵۰	۶۶۹	۶۲۰	۷،۸۴۱	۲،۲۸۸	۱۲،۱۴۲	۰	۳،۸۷۶	۱،۸۰۸	۳،۱۹۱
سیستان و بلوچستان	۲،۶۸۶	۱،۸۲۴	۹،۵۳۱	۱۳۴	۳	۱،۹۵۴	۳۰،۹۴	۲۷	۱،۲۸۵	۳۰،۴۷	۱۱۵،۹۲۸	۴۷،۶۹۷	۱۷،۵۱۱	۰	۴،۶۲۵	۵،۲۴۷	۳۳،۸۱۲
فارس	۲۵،۸۴۴	۹۵۴	۴۱،۴۷۱	۳۴۷	۱۱۴	۱۳،۸۵۳	۴۷،۶۵۶	۱۹	۶،۱۵۹	۱۵،۰۹۵	۲۰۶،۰۳۰	۸۲،۶۲۰	۲۴۶،۹۵۵	۱،۶۶۹	۱۷،۰۵۵	۴۰،۵۰	۹۱،۳۰۶
قزوین	۱،۶۸۸	۱،۶۵۷	۶۰،۱۹	۰	۰	۸۰۸	۱،۲۸۸	۰	۰	۰	۲۷،۵۹۰	۲۰،۰۵۲	۱۹،۱۸۹	۰	۵،۵۷۵	۲،۳۵۴	۰
قم	۳،۴۰۸	۷۵۸	۱۳،۲۷۴	۳۵۳	۵	۲،۲۶۰	۲،۶۵۴	۸	۳،۲۳۲	۱،۶۰۳	۸۹،۶۴۸	۴۳،۳۱۱	۴۵،۵۷۲	۱۴،۴۹۰	۱۰،۷۹۲	۹،۱۴۳	۱۹،۹۰۹
کردستان	۱،۷۳۴	۳،۲۵۶	۹،۱۶۴	۱۲۱	۲۹	۱،۷۰۸	۲،۸۲۶	۶۰	۷۴۳	۱،۵۴۵	۸۷،۴۷۳	۵۲،۷۹۶	۴۰،۶۵۰	۱۴۸	۴۵	۱،۸۱۰	۲۴،۰۸۵
کرمان	۷،۹۴۱	۷،۵۹۸	۱۲،۴۹۶	۵۸۶	۲	۳،۳۴۳	۶،۱۸۱	۱۳۹	۲،۱۲۸	۲،۴۰۷	۱۱۴،۲۴۱	۵۰،۰۲۶	۵۷،۸۸۷	۱۳،۳۷۹	۹،۵۴۷	۱۳،۳۰۲	۳۳،۲۰۶
کرمانشاه	۶،۱۳۷	۵،۹۰۰	۱۲،۶۴۹	۲۵۵	۰	۳،۶۷۲	۴،۹۸۴	۱۰۲	۲،۹۱۸	۲،۶۸۸	۹۱،۶۶۷	۳،۰۰۸	۴۵،۵۷۴	۱۶،۷۲۸	۱۳،۹۹۲	۳،۰۱۹	۳۴،۷۵۱
کهگیلویه و بویر احمد	۲،۹۶۳	۷۶۳	۴،۸۶۵	۱	۰	۶۶۴	۲۸۸	۷	۱،۳۴۱	۷۷۵	۱۹،۵۳۵	۴،۶۸۷	۸،۲۷۲	۰	۰	۱،۷۸۰	۹،۸۸۱
گلستان	۴،۲۰۲	۴،۴۸۷	۱۱،۱۹۵	۳۳۶	۰	۵،۵۲۱	۳،۴۶۹	۱۷۸	۴،۹۲۴	۳،۰۸۹	۳۳،۵۹۷	۷۷،۵۵۶	۲۸،۴۷۸	۶۹،۱۵۵	۱۹،۵۲۸	۳،۲۴۰	۲۴،۳۴۲
گیلان	۷،۲۵۲	۶۱۲	۱۵،۵۰۱	۶۳۸	۹	۶،۰۹۱	۷،۶۶۷	۶۸	۲،۱۸۰	۲،۴۷۰	۳۱،۹۸۱	۳۵،۸۸۴	۹۰،۵۵۴	۳۹،۱۳۳	۳۳،۹۸۶	۸۰،۹۵	۲۶،۴۲۶
لرستان	۵،۲۸۸	۴،۰۸۵	۱۱،۴۷۸	۸۲	۰	۳،۰۷۶	۴،۱۹۱	۲۴	۲،۹۷۵	۱،۵۳۵	۴۲،۷۲۳	۳۹،۶۲۱	۴۱،۷۵۴	۵،۱۴۲	۴،۳۸۰	۶،۲۴۶	۲۰،۰۹۵
مازندران	۷۰،۰۲۷	۸،۳۹۸	۳۵،۹۷۳	۳۹۸	۲	۵،۴۰۲	۵،۶۳۳	۶۶	۱،۶۱۳	۳،۳۸۸	۵۱،۴۹۵	۱۴،۰۴۶	۳۱،۴۸۵	۱۹،۹۷۵	۷،۵۲۱	۸،۳۲۳	۲۷،۲۳۶
مرکزی	۲،۹۰۲	۲،۴۳۳	۲،۱۳۱	۶۸	۳۱۱	۱،۴۲۱	۱،۹۰۹	۸۲	۲،۶۱۳	۱،۴۶۰	۴۱،۹۰۶	۲،۴۳۴	۳۴،۱۳۲	۱۷،۱۲۸	۸،۱۶۷	۱،۹۹۶	۸،۷۳۴
هرمزگان	۱،۷۳۰	۱،۶۴۱	۴،۲۸۸	۱۰۰	۰	۱،۳۰۰	۴،۱۶۸	۳۹	۷۸۳	۱،۵۵۶	۱۸،۲۹۳	۴۸،۱۸۹	۱۴،۷۰۰	۴۳،۶۳۰	۷،۸۳۵	۱،۲۸۲	۱۷،۳۴۳
همدان	۲،۲۸۶	۱۹۲	۱۲،۱۵۶	۷۶	۱۴	۱،۹۲۳	۲،۱۸۴	۵	۲،۲۱۵	۱،۶۶۷	۶۴،۵۷۳	۴۲،۸۰۹	۴۷،۰۷۵	۲۵،۰۹۵	۷،۴۴۳	۳،۸۰۵	۲۱،۲۵۰
یزد	۴،۹۸۸	۳،۷۳۴	۵،۲۲۷	۳۳۷	۰	۴،۲۲۶	۳،۲۳۵	۵۰	۱،۶۷۷	۱،۵۷۴	۶۵،۴۱۹	۳۲،۱۱۰	۱۹،۲۰۴	۶،۱۴۷	۶،۷۳۰	۷،۰۰۲۷	۲۳،۲۲۴
جمع کل	۳۱۰،۷۲۸	۱۴۹،۲۷۳	۵۲۷،۱۷۱	۱۳،۵۰۰	۱،۳۹۶	۱۳۲،۲۸۶	۲۲۶،۵۹۵	۱،۸۴۶	۹۶،۹۰۰	۹۳،۲۹۱	۲،۵۳۴،۵۳۲	۱،۵۸۴،۰۶۱	۱،۹۲۳،۲۲۵	۸۳۴،۳۰۲	۳۸۵،۸۴۲	۲۱۱،۸۷۳	۹۷۵،۹۸۷

مجموع هزینه دارویی پزشکان طرف قرارداد و غیر طرف قرارداد به تفکیک استان و رشته تحصیلی

ارقام به میلیون ریال می‌باشد.

استان	سایر تخصص‌ها	طب فیزیکی	طب کار	عفونی	عمومی	عدد	قلب و عروق	کلیه	کودکان	گوارش	گوش حلق بینی	طب اورژانس	طب ورزش	آسیب‌شناسی	پزشکی قانونی	پزشکی هسته‌ای	رادیولوژی	phd علوم پایه	جمع کل
آذربایجان شرقی	۵۵۰	۴۸۷۱	۱	۲۱۰۱۴۰	۲۰۸۰۰۷۷	۶۸۸۹۲	۴۰۳۳۱	۴۴۰۱۲۹	۳۱۸۸۷۵	۱۲۰۱۳۰	۷۰۰۲۸	۶۰۹۹۲	۱۰۲۳۴۰۰۵۴	
آذربایجان غربی	۷۰۲۳۲	۱۰۷۹۹	۴	۸۰۴۶۱	۲۲۵۶۹۷	۲۸۰۰۷۱	۳۱۰۴۶۵	۳۹۰۴۵۴	۴۲۰۷۱۹	۱۰۰۴۱۹	۴۶۳۸	۱۵۳۵	۷۶۸۰۱۲۱	
اردبیل	۱۵۰۷۶۲	۵۵	۱	۵۸۲۷	۱۱۹۰۵۹۴	۵۰۳۶۴	۱۲۰۲۲۰	۵۰۱۴۵	۷۰۰۹۶	۳۰۷۹۷	۶۸	.	.	۱۱	.	.	۲۰۳۱۷	۳۱۳۰۳۸۱	
اصفهان	۶۵۰۶۳	۷۸۴	۸۷	۲۳۸۴۷	۳۳۷۰۷۰۵	۵۲۰۶۲۱	۴۴۰۷۴۸	۲۲۰۶۱۶	۲۴۰۸۵۸	۱۴۰۳۷۹	۷۰۱۷۳	۱۰۳۲۹۰۸۱۳	
البرز	۱۰۰۱۸۷	۱۰۳۷۴	۵۰	۱۰۳۷۴	۳۰۶۹	۱۱۲۰۶۰۱	۲۴۰۸۴۷	۱۳۰۳۵۳	۱۵۰۱۱۹	۳۰۶۸۶	۱۵۸۱	۳۸۱	۴۳۴۰۵۲۲	
ایلام	۵۱۸	۷۸	۱	۱۰۲۸۱	۷۱۰۱۸۰	۷۰۱۶۶	۴۰۳۸۸	۶۰۴۱۱	۵۷۷	۴۰۲۲۰	۱۰۰۹۰	۱۴۱	۲۰۰۱۲	۱۶۲۰۳۱۴	
بوشهر	۱۰	۱۱۰	.	۱۰۰۰۴	۲۹۸۸۱	۶۰۵۹۸	۳۰۵۸۶	۲۸۰۰۳	۸۰۷۶۷	۱۰۱۹۳	۵۶۱	۱۹۶	۱۴۰۶۶۰	
تهران	۲۶۱۶۰۷	۲۰۵۱۷	۱۲۶	۱۷۰۹۶۲	۱۰۱۶۴۰۱۹۳	۱۳۱۰۰۷۲	۶۷۰۷۳۳	۱۳۷۰۸۶۲	۲۱۶۰۴۲۰	۳۳۰۸۰۶	۳۶۴۷	۳۰۹۸۳۰۰۲۳	
چهارمحال و بختیاری	۵۰۱۷۱	۳۸۷	.	۲۰۷۹۴	۳۳۰۸۳۰	۵۰۳۰۵	۶۰۳۳۶	۵۰۷۴۶	۳۰۹۸۴	۳۰۶۱۳	۹۳۲	.	.	۱۶	.	.	.	۱۹۲۰۹۲۹	
خراسان جنوبی	۹۱	۲۹	.	۴۸	۴۰۶۸۸	۲۷۰۹۸۶	۵۰۰۰۲	۵۰۱۹۷	۱۰۹۸۳	۱۰۴۲۹	۱۰۹۸۲	۱۳۵۰۸۴۳	
خراسان رضوی	.	۹۹۸	۸	۲۱۰۱۶۸	۳۵۲۰۲۲۲	۸۰۰۷۰۹	۵۹۰۸۴۷	۸۴۰۴۳۶	۱۳۸۰۱۲۴	۲۴۰۵۳۸	۹۰۴۴۹	۱۰۴۷۵	.	۱۹۱۰۱۷۴	.	.	.	۱۰۸۰۶۸۰۹	
خراسان شمالی	.	۷	.	۲۰۲۶۲	۴۲۰۰۳۰	۴۰۰۷۴	۳۰۳۸۸	۳۰۰	۷۰۱۶۰	۱۰۳۰۰	۳۰۲	۳۲۹	۶	.	.	۴	۱۵۰۰۷	۱۴۵۰۶۶۱	
خوزستان	۲۱۰۳۴۸	۲۹۳	.	۹۰۴۳۵	۳۳۲۰۸۴۸	۵۵۸۱۷	۲۴۰۸۲۱	۲۶۰۷۲۸	۷۱۰۸۶۶	۱۵۸۱۷	۱۵۹۱	۲۰۶۶۷	.	۱۱۱	۶۱	.	۳۰۷۵۶	۹۳۳۰۶۸۸	
زنجان	۲۷۹	۲۵۴	.	۲۰۵۷۵	۶۰۰۵۳۳	۶۰۷۴۴	۵۰۰۶۳	۳۰۲۹۵	۴۰۷۹۴	۱۰۴۱۹	۱۰۴۷۲	۵۵	۱۰۱۹۷	۱۷۸۰۴۷۸	
سمنان	۱۰۵۹۳	۴۶	۴۵	۱۰۹۸۶	۴۱۰۷۷۰	۲۰۷۷۶	۴۰۲۶۵	۵۰۴۷۳	۲۶۴	۱۰۵۵۲	۵۷۹	۴۶۹	۹۹۰۹۶۴	
سیستان و بلوچستان	۷۰۵۳۲	۲۱	.	۶۰۹۱۶	۱۱۰۰۴۸۷	۱۴۰۴۰۳	۹۰۰۰۱	۱۵۰۱۶۱	۵۷۰۸۸۰	۳۹۵۱	۲۰۳۴۷	۴۷۶۶۱۴	
فارس	۲۳۲۰۵۲۲	۴۰۵۵۶	.	۲۰۰۹۳۵	۷۵۰۶۶۰	۳۴۰۷۱۸	۴۷۰۳۴۰	۴۸۰۸۸۷	۱۵۳۰۷۹۶	۴۲۰۳۹۳	۸۰۱۶۶	۳۳۴	.	.	۷۵۰۶۲۹	.	.	۲۰۲۲۱۰۱۳۵	
قزوین	.	.	.	۱۰۹۴۸	۶۰۰۵۱۰	۱۵۰۲۷۷	۴۰۸۵۰	۴۰۴۹۸	۱۲۰۲۶۳	۲۰۸۲۶	۱۸۸۰۳۹۱	
قم	۱۰۳۷۷	۵۳۵	۲	۱۰۸۷۶	۱۰۶۰۵۶۰	۲۰۶۰۹	۱۰۰۶۹۶	۲۰۰۶۴	۱۳۰۴۷۵	۷۰۲۵۵	۱۶۳۰	۵۰۵	۴۴۵۰۰۰۴	
کردستان	۱۰۲۵۴	۳۸	۵۱	۱۰۹۵۸	۵۷۰۹۴۷	۱۵۰۹۲۰	۶۰۳۱۴	۹۰۵۳۳	۱۲۰۰۵۸	۵۰۳۲۵	۱۰۱۷۳	۳۳۹۰۷۶۴	
کرمان	۲۰۲۰۱	۵۱۱	.	۱۳۰۹۵۱	۱۷۰۰۹۷۸	۳۰۰۷۲۵	۱۴۰۷۶۵	۲۴۰۴۹۹	۳۶۰۷۵۲	۵۰۵۳۲	۳۰۴۶۱	۲۰۵۲۶	۵۹۵۰۳۲۱	
کرمانشاه	۲۹۴	۴۱۶	۱۹	۹۰۹۵۷	۱۶۴۰۹۵۴	۳۰۰۴۸۴	۱۲۰۲۱۵	۱۲۰۷۵۵	۱۱۰۰۵۴	۴۰۵۰۸	۳۰۷۱۹	۱۱۱	۴۹۸۰۶۲۰	
کهگیلویه و بویر احمد	۲۰۸۷۳	۱۲۱	.	۳۰۰۴۰	۷۰۰۹۲۲	۱۲۰۰۱۵	۳۰۱۶۷	۴۰۱۹۲	۶۰۰۲۳	۲۰۷۲۰	۷۴۴	۱۰۰۵۳	۱۶۲۰۶۹۱	
گلستان	۶۰۰۹۸	۱۵	.	۱۴۰۳۷	۱۱۹۰۱۳۲	۴۲۰۴۰۲	۱۵۰۱۷۳	۱۷۰۷۲۹	۲۰۰۷۴۸	۱۲۰۵۲۶	۲۰۹۰۱	۴۶	۵۴۴۰۰۹۱	
گیلان	۸۱۱	۳۰	۹	۵۰۰۵۶	۲۳۴۰۳۷۷	۱۱۰۱۶۰	۱۸۰۱۷۰	۴۷۰۴۱۶	۸۲۰۶۱۱	۱۰۰۶۵۳	۲۰۵۱۸	۳۷	۳۱	۴۹	۲	۴۲۰	۱۶	۷۱۲۰۰۷۵	
لرستان	۶۰۰۲۱	۲۲۲	.	۱۱۰۰۳۶	۸۲۰۶۳۷	۱۷۰۷۱۱	۱۰۰۶۳۱	۸۰۷۷۱	۲۶۰۷۶۰	۲۰۵۶۹	۲۰۹۵۸	۳۶۲۰۲۳۸	
مازندران	۱۳۰۶۸۰	۴۲۷	۱	۱۷۰۵۵۴	۲۹۴۰۳۰۵	۴۱۰۴۴۰	۱۷۰۵۱۲	۲۳۰۵۷۷	۲۰۰۴۶۲	۱۰۰۷۹۹	۳۰۸۷۹	۹۷۲	۶۷۲۰۴۹۷	
مرکزی	۱۴۴	۹۱	۹	۸۰۱۷۰	۵۳۰۷۴۵	۱۰۰۷۳۰	۸۰۱۴۵	۹۰۶۵۶	۱۵۰۰۶۵	۳۰۷۰۸	۸۶۲	۴۰۵۶۶	.	۳۰۰۲۰۰	.	.	.	۲۷۴۰۹۱۷	
هرمزگان	۹۵۴	۳۳۴	۳۴۴	۳۰۷۶۳	۶۳۰۵۴۱	۵۰۱۹۱	۵۰۰۳۶	۱۰۰۱۱۵	۲۵۰۸۹۹	۶۰۰۶۲	۱۰۲۶۴	۸۰۵	۲۹۰۰۱۸۵	
همدان	۱۰۲۳۵	۶۳۹	۱	۷۰۱۳۷	۱۵۱۰۳۷۰	۱۹۰۲۰۷	۷۰۷۳۳	۱۵۰۹۵۸	۹۰۹۳۱	۴۰۵۰۷	۳۰۳۷۱	۳	.	۴۵۵۰۹۴۷	
یزد	۵۱۳	۳۱۰	۴۵	۲۰۴۸۶	۵۴۰۶۷۱	۳۲۰۷۴۱	۸۰۵۴۴	۱۳۰۷۶۸	۲۳۰۸۳۳	۷۰۶۹۳	۳۲	۷۳۱	۳۳۰۰۲۷۶	
جمع کل	۶۶۶۰۸۲۰	۲۱۰۸۶۸	۸۰۰۸	۳۵۲۰۶۷۸	۵۰۷۰۹۰۹۳۳	۸۶۲۰۶۷۵	۵۲۴۰۸۰۵	۶۸۹۰۳۵۶	۱۰۰۴۰۳۱۷	۲۶۶۰۳۶۶	۸۱۰۴۱۷	۲۶۰۱۹۱	۳۷	۲۰۱۵۹	۲۹۷۰۱۴۰	۸	۷۰۹۹۹	۱۰۷۸۲	۲۰۰۴۲۹۰۰۲۶

جدول شماره ۳۵

درصد هزینه دارویی پزشکان طرف قرارداد به تفکیک استان و رشته تحصیلی

استان	ارتوپدی	ارولوژی	اعصاب و روان	بیهوشی	پزشکی اجتماعی	پودست و بیماری‌های آمیزشی	جراحی	جراحی پلاستیک	جراحی مغز و اعصاب	چشم	خون و آنکولوژی	داخلی	داخلی مغز و اعصاب	رادیوتراپی	رومانولوژی	ریه	زنان و زایمان	سایر تخصص‌ها	طب فیزیکی	طب کار	عفونی	عمومی	عند	قلب و عروق	کلیه	کودکان	گوارش	جوش خلق بینی	طب اورژانس	طب ورزش	آسیب‌شناسی	پزشکی قانونی	پزشکی هسته‌ای	رادیولوژی	تغذیه	ephd علوم پایه	جمع کل
آذربایجان شرقی	۱۰۰٪	۱۰۰٪	۹۴٪	۸۹٪	۹۷٪	۹۶٪	۹۵٪	۱۰۰٪	۹۶٪	۹۷٪	۱۰۰٪	۹۳٪	۹۶٪	۱۰۰٪	۱۰۰٪	۹۹٪	۹۸٪	۰٪	۹۶٪	۹۴٪	۱۰۰٪	۹۰٪	۱۰۰٪	۹۷٪	۹۹٪	۹۶٪	۱۰۰٪	۹۶٪	۱۰۰٪							۹۶٪	
آذربایجان غربی	۱۰۰٪	۹۷٪	۸۵٪	۸۸٪	۸۸٪	۹۱٪	۸۰٪	۹۷٪	۷۹٪	۹۰٪	۹۳٪	۰٪	۹۴٪	۱۰۰٪	۱۰۰٪	۸۰٪	۹۱٪	۰٪	۹۶٪	۰٪	۹۲٪	۸۷٪	۹۴٪	۸۵٪	۱۰۰٪	۹۷٪	۷۷٪	۱۰۰٪							۹۰٪		
اردبیل	۹۲٪	۶۹٪	۷۹٪	۵۷٪	۰٪	۹۰٪	۶۶٪	۰٪	۰٪	۰٪	۷۳٪	۵۹٪	۰٪	۰٪	۰٪	۸۸٪	۰٪	۰٪	۰٪	۰٪	۸۷٪	۸۶٪	۰٪	۷۸٪	۰٪	۸۰٪	۰٪	۰٪	۱۰۰٪							۶۸٪	
اصفهان	۱۰۰٪	۱۰۰٪	۶۹٪	۴۷٪	۶۲٪	۹۵٪	۸۴٪	۹۷٪	۹۱٪	۸۳٪	۹۸٪	۸۳٪	۹۹٪	۱۰۰٪	۱۰۰٪	۹۸٪	۸۶٪	۸۶٪	۹۵٪	۹٪	۹۷٪	۸۹٪	۹۵٪	۹۸٪	۹۹٪	۹۲٪	۱۰۰٪	۹۴٪								۹۲٪	
البرز	۱۰۰٪	۹۵٪	۱۱٪	۰٪	۰٪	۳۵٪	۸۳٪	۸۸٪	۶۹٪	۷۵٪	۵۱٪	۶۵٪	۸۲٪	۱۰۰٪	۱۰۰٪	۸۴٪	۶۴٪	۱٪	۹۷٪	۹٪	۹۰٪	۸۵٪	۷۶٪	۷۹٪	۶۸٪	۸۲٪	۸۸٪	۸۵٪	۱۰۰٪							۷۵٪	
ایلام	۱۰۰٪	۱۰۰٪	۸۷٪	۹۵٪	۹۵٪	۹۶٪	۹۰٪	۱۰۰٪	۹۸٪	۸۷٪	۹۳٪	۰٪	۹۰٪	۰٪	۰٪	۹۴٪	۰٪	۰٪	۱۰۰٪	۰٪	۹۲٪	۹۸٪	۹۲٪	۹۳٪	۹۲٪	۰٪	۹۶٪	۱۰۰٪								۸۶٪	
بوشهر	۹۵٪	۹۶٪	۴۸٪	۳۸٪	۳۸٪	۸۰٪	۱۷٪	۰٪	۳۰٪	۷۶٪	۹۲٪	۶۷٪	۸۷٪	۰٪	۸۷٪	۹۸٪	۸۷٪	۰٪	۹۷٪	۰٪	۴۸٪	۶۳٪	۶۶٪	۶۶٪	۸٪	۸۲٪	۷۳٪	۸۲٪	۱۰۰٪							۷۳٪	
تهران	۱۰۰٪	۹٪	۳۳٪	۰٪	۰٪	۴۵٪	۱۶٪	۲۳٪	۲۳٪	۵۲٪	۲۶٪	۰٪	۴۵٪	۰٪	۱۰۰٪	۴۵٪	۰٪	۰٪	۸۶٪	۰٪	۰٪	۷۶٪	۶۵٪	۵۷٪	۶۹٪	۴۲٪	۶۴٪	۰٪								۴۴٪	
چهارمحال و بختیاری	۱۰۰٪	۷۷٪	۶۷٪	۳۸٪	۳۸٪	۹۸٪	۹۸٪	۳۸٪	۰٪	۸٪	۱۳٪	۷۴٪	۶۱٪	۷۲٪	۱۰۰٪	۹۷٪	۷۸٪	۰٪	۸۲٪	۰٪	۷۲٪	۷۷٪	۲۸٪	۸۲٪	۲۲٪	۸۴٪	۷۹٪	۶۵٪								۵۸٪	
خراسان جنوبی	۱۰۰٪	۹۰٪	۹۵٪	۹۷٪	۹۷٪	۸۹٪	۰٪	۸۹٪	۹۸٪	۹۶٪	۰٪	۰٪	۹۱٪	۱۰۰٪	۱۰۰٪	۹۸٪	۰٪	۶۶٪	۰٪	۳۴٪	۹۱٪	۹۵٪	۹۲٪	۸۹٪	۹۱٪	۹۷٪	۱۰۰٪									۹۱٪	
خراسان رضوی	۱۰۰٪	۱۰۰٪	۱۰۰٪	۱۰۰٪	۱۰۰٪	۱۰۰٪	۱۰۰٪	۱۰۰٪	۱۰۰٪	۱۰۰٪	۱۰۰٪	۱۰۰٪	۱۰۰٪	۱۰۰٪	۱۰۰٪	۱۰۰٪	۱۰۰٪	۱۰۰٪	۱۰۰٪	۱۰۰٪	۱۰۰٪	۱۰۰٪	۱۰۰٪	۱۰۰٪	۱۰۰٪	۱۰۰٪	۱۰۰٪	۱۰۰٪	۱۰۰٪	۱۰۰٪	۱۰۰٪	۱۰۰٪	۱۰۰٪	۱۰۰٪	۱۰۰٪	۱۰۰٪	۱۰۰٪
خراسان شمالی	۹۸٪	۹۲٪	۷۸٪	۹۵٪	۹۵٪	۹۵٪	۸۵٪	۰٪	۹۶٪	۷۳٪	۹۹٪	۸۶٪	۶۷٪	۹۹٪	۱۰۰٪	۱۰۰٪	۹۱٪	۰٪	۵۴٪	۰٪	۹۹٪	۹۳٪	۹۵٪	۸۱٪	۰٪	۷۶٪	۹۶٪	۰٪	۵۹٪	۴۱٪	۰٪	۰٪	۳۱٪	۰٪	۰٪	۰٪	۸۹٪
خوزستان	۹۷٪	۴۶٪	۸۶٪	۶۶٪	۶۶٪	۷۹٪	۷۳٪	۸۵٪	۶۲٪	۷۵٪	۹۱٪	۰٪	۸۴٪	۱۰۰٪	۱۰۰٪	۸۵٪	۳٪	۸۵٪	۳٪	۸۰٪	۸۵٪	۷۶٪	۹۵٪	۹۰٪	۹۷٪	۹۲٪	۰٪	۹۲٪	۱۰۰٪							۱۰۰٪	
زنجان	۱۰۰٪	۱۰۰٪	۷۳٪	۹۵٪	۰٪	۷۴٪	۱۰۰٪	۰٪	۷۳٪	۸۰٪	۱۰۰٪	۰٪	۸۴٪	۱۰۰٪	۱۰۰٪	۹۳٪	۰٪	۸۶٪	۰٪	۹۳٪	۱۰۰٪	۶۱٪	۶۵٪	۵۷٪	۸۸٪	۵۹٪	۸۴٪	۱۰۰٪								۷۳٪	
سمنان	۱۰۰٪	۰٪	۸۲٪	۹۵٪	۹۵٪	۸۴٪	۱۰۰٪	۸۷٪	۸۷٪	۸۴٪	۹۴٪	۰٪	۹۳٪	۱۰۰٪	۱۰۰٪	۹۸٪	۰٪	۹۰٪	۰٪	۹۳٪	۹۵٪	۸۶٪	۹۳٪	۵۰٪	۹۳٪	۰٪	۹۵٪	۱۰۰٪								۸۹٪	
سیستان و بلوچستان	۱۰۰٪	۷۵٪	۷۶٪	۰٪	۰٪	۶۸٪	۰٪	۷۶٪	۰٪	۰٪	۴۸٪	۹۹٪	۷۰٪	۸۳٪	۱۰۰٪	۱۰۰٪	۷۵٪	۰٪	۰٪	۲۶٪	۱۰۰٪	۸۶٪	۷۶٪	۹۸٪	۷۵٪	۹۸٪	۸۲٪	۸۳٪	۱۰۰٪								۷۹٪
فارس	۹۵٪	۰٪	۷۷٪	۰٪	۰٪	۵۷٪	۱۷٪	۸۰٪	۵۶٪	۵۶٪	۱۷٪	۶۴٪	۰٪	۶۵٪	۱۰۰٪	۱۱٪	۷۱٪	۰٪	۸۷٪	۰٪	۸۸٪	۳۰٪	۸۴٪	۶۵٪	۶۲٪	۷۳٪	۶۷٪	۱۰۰٪								۶۰٪	
قزوین	۱۰۰٪	۱۰۰٪	۶۹٪	۹۸٪	۹۸٪	۸۹٪	۰٪	۰٪	۰٪	۰٪	۱۰۰٪	۰٪	۶۰٪	۹۹٪	۱۰۰٪	۱۰۰٪	۰٪	۰٪	۰٪	۹۸٪	۹۸٪	۳۷٪	۱۰۰٪	۹۷٪	۹۹٪	۹۶٪	۱۰۰٪										۷۷٪
قم	۱۰۰٪	۹۹٪	۷۰٪	۷۴٪	۰٪	۸۳٪	۸۰٪	۹۷٪	۷۵٪	۷۳٪	۵۷٪	۴۷٪	۸۰٪	۱۰۰٪	۱۰۰٪	۹۷٪	۱۳٪	۰٪	۹۹٪	۰٪	۷۲٪	۸۸٪	۸۹٪	۹۴٪	۹۴٪	۶۶٪	۹۵٪	۱۰۰٪									۷۵٪
کردستان	۱۰۰٪	۹۱٪	۶۳٪	۳۰٪	۱۰۰٪	۹۱٪	۶۱٪	۹۱٪	۴۰٪	۷۰٪	۹۹٪	۷۱٪	۸۰٪	۱۰۰٪	۱۰۰٪	۹۴٪	۰٪	۶۸٪	۰٪	۷۶٪	۷۵٪	۹۶٪	۷۷٪	۸۶٪	۸۳٪	۹۸٪	۷۹٪	۱۰۰٪								۸۲٪	
کرمان	۹۷٪	۹۹٪	۸۸٪	۹۷٪	۹۷٪	۹۴٪	۹۷٪	۹۹٪	۹۳٪	۸۴٪	۹۷٪	۹۲٪	۹۸٪	۱۰۰٪	۱۰۰٪	۹۸٪	۰٪	۹۵٪	۰٪	۹۹٪	۹۳٪	۹۸٪	۹۹٪	۹۷٪	۹۶٪	۹۸٪	۹۶٪	۱۰۰٪								۹۵٪	
کرمانشاه	۱۰۰٪	۹۹٪	۸۴٪	۵۰٪	۰٪	۸۴٪	۹۰٪	۸۴٪	۸۴٪	۸۸٪	۸۵٪	۹۷٪	۸۸٪	۱۰۰٪	۱۰۰٪	۸۹٪	۰٪	۰٪	۰٪	۱۰۰٪	۹۸٪	۸۷٪	۹۹٪	۹۴٪	۹۲٪	۹۸٪	۹۹٪	۱۰۰٪									۹۰٪
کهگیلویه و بویر احمد	۱۰۰٪	۹۳٪	۹۳٪	۰٪	۰٪	۵۹٪	۰٪	۰٪	۰٪	۰٪	۷۳٪	۸۶٪	۰٪	۸۶٪	۱۰۰٪	۸۴٪	۰٪	۰٪	۳۳٪	۰٪	۸۷٪	۸۷٪	۸۲٪	۹۵٪	۹۴٪	۸۸٪	۷۸٪	۱۰۰٪								۸۱٪	
گلستان	۹۹٪	۹۳٪	۹۳٪	۶۱٪	۰٪	۹۸٪	۶۸٪	۹۸٪	۰٪	۷۶٪	۹۶٪	۸۳٪	۷۶٪	۱۰۰٪	۱۰۰٪	۷۷٪	۰٪	۰٪	۰٪	۹۰٪	۷۹٪	۹۹٪	۹۹٪	۸۵٪	۹۸٪	۹۸٪	۱۰۰٪									۸۷٪	
گیلان	۸۹٪	۰٪	۹۶٪	۷۶٪	۲۸٪	۹۳٪	۸۷٪	۹۳٪	۹۶٪	۸۵٪	۷۱٪	۸۷٪	۸۵٪	۹۲٪	۴۶٪	۸۳٪	۳٪	۰٪	۱۱٪	۰٪	۹۵٪	۹۲٪	۹۵٪	۸۴٪	۹۲٪	۹۱٪	۹۱٪	۱۰۰٪								۸۲٪	
لرستان	۱۰۰٪	۹۹٪	۹۱٪	۹۲٪	۹۲٪	۹۷٪	۹۷٪	۹۷٪	۶۲٪	۹۵٪	۸۷٪	۹۶٪	۸۷٪	۱۰۰٪	۱۰۰٪	۹۵٪	۰٪	۰٪	۰٪	۹۵٪	۸۱٪	۸۴٪	۸۴٪	۹۷٪	۸۶٪	۸۸٪	۸۸٪	۱۰۰٪									۸۴٪
مازندران	۱۰۰٪	۹۸٪	۸۹٪	۳۵٪	۰٪	۸۳٪	۹۵٪	۹۵٪	۶۲٪	۷۵٪	۸۳٪	۸۳٪	۸۰٪	۱۰۰٪	۱۰۰٪	۹۵٪	۰٪	۰٪	۰٪	۹۵٪	۹۲٪	۹۶٪	۹۶٪	۸۷٪	۹۵٪	۹۸٪	۱۰۰٪									۸۴٪	
مرکزی	۱۰۰٪	۱۰۰٪	۳۸٪	۷۶٪	۱۰۰٪	۸۸٪	۹۶٪	۱۰۰٪	۹۷٪	۹۷٪	۹۵٪	۹۷٪	۹۰٪	۱۰۰٪	۱۰۰٪	۸۸٪	۰٪	۰٪	۰٪	۱۰۰٪	۸۸٪	۱۰۰٪	۹۸٪	۹۹٪	۹۸٪	۹۸٪	۱۰۰٪									۹۴٪	
هرمزگان	۹۴٪	۹۹٪	۸۹٪	۶۴٪	۹۶٪	۷۴٪	۹۱٪	۹۲٪	۶۱٪	۸۳٪	۹۰٪	۹۰٪	۹۵٪	۱۰۰٪	۱۰۰٪	۷۷٪	۰٪	۰٪	۰٪	۱۰۰٪	۹۲٪	۱۰۰٪	۹۴٪	۱۰۰٪	۹۸٪	۱۰۰٪	۹۹٪	۱۰۰٪									۹۰٪
همدان	۱۰۰٪	۶۶٪	۷۳٪	۲۵٪	۹۶٪	۹۶٪	۹۲٪	۹۶٪	۹۴٪	۹۶٪	۱۰۰٪	۹۶٪	۹۴٪	۱۰۰٪	۱۰۰٪	۹۵٪	۰٪	۰٪	۰٪	۱۰۰٪	۹۶٪	۹۶٪	۱۰۰٪	۹۸٪	۱۰۰٪	۹۹٪	۱۰۰٪									۹۲٪	
یزد	۱۰۰٪	۱۰۰٪	۸۲٪	۸۷٪	۰٪	۹۹٪	۶۵٪	۹۰٪	۹۰٪	۹۷٪	۹۹٪	۹۷٪	۹۰٪	۱۰۰٪	۱۰۰٪	۸۳٪	۰٪	۰٪	۰٪	۷۰٪	۹۶٪	۹۹٪	۱۰۰٪	۹۹٪	۹۸٪	۹۹٪	۱۰۰٪									۹۷٪	
جمع کل	۹۹٪	۹۳٪	۶۸٪	۵۱٪	۶۵٪	۷۱٪	۶۵٪	۸۰٪	۶۷٪	۷۸٪	۶۸٪	۴۱٪	۸۰٪	۱۰۰٪	۹۵٪	۸۶٪	۸۲٪	۹٪	۹۱٪	۶۴٪	۸۷٪	۸۴٪	۸۵٪	۸۶٪	۸۵٪	۷۷٪	۸۳٪	۱۰۰٪								۷۶٪	

جدول شماره ۳۶

میانگین هزینه نسخ دارویی پزشکان طرف قرارداد به تفکیک استان و رشته تحصیلی

استان	ارژندی	ارولوژی	اعصاب و روان	بیهوشی	پزشکی اجتماعی	پوست و بیماری های آمیزشی	جراحی	جراحی پلاستیک	جراحی مغز و اعصاب	چشم	خون و انکولوژی	داخلی	داخلی مغز و اعصاب	رادیوتراپی	روماتولوژی	ریه	زنان و زایمان
آذربایجان شرقی	۱۴۴.۶۶۰	۳۶۷.۷۰۵	۳۷۵.۴۶۰	۳۳۷.۲۵۵	۹۰.۷۶۸	۱۳۶.۱۹۱	۲۴۷.۸۳۳	۱۱۲.۰۱۰	۱۹۶.۵۱۲	۴۳.۳۱۳	۷.۱۸۲.۸۱۱	۴۷۶.۹۳۰	۱.۱۴۵.۷۹۷	۷.۱۴۱.۷۰۰	۱.۳۳۵.۴۲۵	۷۷۶.۲۳۳	۳۳۹.۲۳۸
آذربایجان غربی	۱۱۶.۹۸۸	۱۹۴.۶۹۹	۱۷۳.۱۰۸	۸۱.۰۶۴		۹۷.۷۸۴	۱۱۰.۹۲۵	۸۱.۵۰۵	۱۵۳.۵۰۱	۴۰.۴۸۸	۴.۶۵۳.۶۰۷		۹۳۲.۰۳۴	۵.۷۶۲.۶۴۴	۱.۱۵۸.۷۶۷	۵۵۶.۷۷۶	۲۵۶.۴۸۹
اردبیل	۱۵۶.۳۵۱	۳۳۹.۵۷۳	۳۱۶.۰۵۷	۱۶۹.۹۲۹		۳۳۹.۶۱۱	۱۳۷.۰۹۵				۳۵۹.۲۷۰	۵۲.۲۶۷	۸۲۵.۹۶۰				۲۴۲.۲۸۲
اصفهان	۱۰۹.۹۵۰	۲۶۰.۴۷۸	۳۳۳.۹۵۷	۱۷۲.۵۳۳	۱۵۵.۸۴۶	۱۳۹.۵۷۰	۱۴۹.۰۴۲	۷۹.۹۶۵	۱۴۰.۳۰۴	۴۸.۷۱۷	۵.۲۹۲.۸۵۷	۴۲۶.۶۲۸	۱.۴۵۵.۱۶۵	۴.۱۰۶.۹۶۲	۱.۳۶۶.۳۸۴	۵۴۶.۹۱۷	۲۲۹.۰۵۱
البرز	۱۵۱.۶۲۵	۳۱۹.۱۹۵	۱۷۲.۷۸۷			۱۳۳.۳۹۷		۸۹.۹۵۱	۲۹۵.۹۵۵	۳۸.۶۵۸	۶.۵۳۸.۵۹۵	۴۸۲.۸۲۴	۱.۹۱۴.۴۹۹	۷.۰۲۸.۶۸۵	۱.۰۰۷.۷۸۰	۷۳۲.۹۴۱	۱۶۷.۱۵۳
ایلام	۱۱۷.۹۶۶	۲۰۴.۵۴۲	۱۳۶.۸۳۲	۱۲۳.۱۱۶		۳۷۵.۹۷۲		۱۴۰.۵۳۱	۱۶۰.۲۶۰	۳۲.۶۴۶	۴.۹۷۰.۲۹۹		۲۳۸.۰۶۱			۴۱۵.۲۸۸	۱۹۹.۰۸۴
بوشهر	۱۲۲.۱۰۹	۲۱۵.۵۰۲	۲۴۳.۲۶۱	۹۱.۵۶۵	۸۷.۰۶۳	۱۳۲.۸۰۱		۸۹.۶۰۷	۲۲۶.۴۹۴	۳۸.۷۰۴	۳.۴۳۱.۶۹۴	۵۳۱.۲۰۸	۹۹۲.۳۴۹	۱.۳۴۶.۷۹۳	۲۸.۰۶۵۱	۳۸.۰۶۵۱	۲۲۱.۶۶۸
تهران	۱۷۳.۸۰۱	۱.۴۹۵.۱۶۱	۲۷۵.۳۰۹					۱۲۹.۸۵۲	۲۹۹.۰۴۶	۶۷.۷۷۳	۷.۴۷۹.۲۸۰	۶۷.۷۷۳	۱.۳۳۶.۸۴۲		۲.۰۰۹.۸۹۲	۶۹۰.۶۴۳	۲۴۰.۸۲۵
چهارمحال و بختیاری	۸۹.۵۴۲	۱۷۹.۲۶۲	۱۸۳.۷۷۴	۳۶۱.۳۲۲	۲۰۷.۴۰۵	۱۰۰.۵۷۲		۸۴.۱۰۳	۷۱.۲۲۱	۴۰.۲۶۷	۸.۱۹۵.۱۱۶	۳۵۶.۹۲۳	۱.۰۰۴.۷۳۳	۴.۶۱۷.۷۵۸	۴۳۱.۱۴۷	۷۶۹.۳۶۶	۲۰۲.۳۵۴
خراسان جنوبی	۲۰۶.۵۰۴	۱۷۹.۵۶۴	۱۷۶.۳۷۶	۳۲۲.۲۶۲		۹۲.۸۷۲			۱۱۴.۵۳۳	۵۲.۶۸۷			۳۷۵.۹۱۸	۶.۵۷۵.۱۷۹	۶.۹۷۸.۸۴۶	۳۹۵.۸۵۶	۱۶۴.۵۴۶
خراسان رضوی	۱۰۲.۹۵۸	۳۶۰.۵۷۰	۳۳۶.۹۴۰		۱۸۳.۲۸۹	۱۱۷.۳۶۱		۸۲.۰۱۶	۱۳۰.۹۰۴	۵۹.۵۳۴	۵.۴۵۳.۰۶۷	۸۹۳.۶۴۲	۷.۵۳۶.۶۶۲	۱.۶۵۲.۸۹۳	۵.۴۲۲.۷۶۱	۵۴۲.۷۶۱	۲۲۵.۹۲۸
خراسان شمالی	۱۰۳.۹۸۴	۱۵۹.۸۰۹	۱۹۰.۹۱۲	۱۰۳.۱۰۰		۷۳.۳۶۰		۱۲۵.۶۲۲	۱۳۳.۴۶۴	۴۰.۲۳۳	۵.۷۶۸.۱۱۷	۲۵۷.۱۹۶	۴۵۲.۰۶۰	۳.۷۰۶.۲۹۲	۱.۱۳۷.۵۶۱	۷۷۰.۲۰۲	۱۵۵.۲۰۲
خوزستان	۱۲۰.۷۵۰	۱۷۹.۰۸۶	۲۲۸.۶۷۳	۱۷۳.۷۴۹		۱۳۹.۵۵۱		۱۰۸.۷۹۹	۱۲۸.۲۰۸	۵۶.۲۰۸	۸.۰۵۹.۱۹۰		۸۹۹.۶۱۸	۷.۰۲۵.۹۱۲	۲.۳۳۵.۲۱۲	۴۰۲.۴۷۷	۲۷۵.۲۲۶
زنجان	۱۷۵.۰۲۰	۱۵۴.۷۲۵	۲۰۶.۶۶۱			۱۱۵.۳۳۸		۱۱۳.۸۰۶	۹۷.۸۴۱	۳۷.۴۹۲	۹.۷۹۰.۳۲۷	۳۵۶.۹۲۳	۱.۱۳۳.۹۸۸	۸۸۸.۸۰۷	۱.۴۰۰.۷۳۶	۹۰۰.۷۹۵	۲۴۶.۳۹۶
سمنان	۱۴۷.۲۹۵	۳۳۸.۰۲۹	۱۴۷.۲۹۲	۶۹۹.۵۶۵		۱۲۹.۳۳۱		۱۱۶.۳۳۷	۱۴۵.۵۴۸	۵۸.۶۰۷	۳.۷۸۶.۴۲۴	۲۹۱.۱۲۲	۲۹۱.۱۲۲		۱.۹۴۶.۰۱۴	۲۹۹.۱۵۷	۱۵۵.۲۸۳
سیستان و بلوچستان	۱۱۳.۶۰۹	۱۴۹.۹۳۸	۱۵۴.۸۱۳			۲۵۰.۳۵۲		۱۲۵.۳۵۲	۹۱.۸۱۳	۵۸.۱۷۰	۸.۳۹۹.۱۲۴	۲۹۸.۱۷۹	۵۴۲.۹۵۹	۱.۳۳۱.۶۸۲	۳۷۷.۱۲۵	۳۳۳.۵۲۲	۲۳۳.۵۲۲
فارس	۱۷۲.۵۳۲	۲۸۲.۰۳۷			۲۵۶.۸۶۹	۱۴۱.۱۹۸		۱۶۳.۵۱۶	۱۶۹.۱۳۲	۶۳.۴۱۸	۴.۹۳۴.۸۴۴	۶۳.۴۱۸	۱.۰۳۶.۶۳۷	۲.۳۸۸.۳۰۲	۱.۷۱۹.۲۸۴	۴۴۲.۵۲۵	۲۷۲.۹۵۴
قزوین	۱۱۹.۶۵۰	۲۰۸.۳۵۱	۲۴۳.۰۱۰			۱۰۹.۵۵۲		۱۰۰.۷۷۶	۱۰۰.۷۷۶		۴۰.۳۱۵.۹۴۴	۳۶۳.۱۶۰	۱.۹۰۶.۲۳۰	۱.۲۲۹.۶۴۷	۴۸۹.۱۱۷		
قم	۱۲۲.۹۸۴	۳۰۷.۸۳۱	۳۳۸.۱۵۳	۱۳۹.۷۶۰		۱۲۹.۱۶۵		۱۲۸.۶۳۶	۲۴۳.۷۱۷	۵۳.۵۱۹	۵.۱۸۲.۶۸۷	۵۳.۵۱۹	۱.۰۶۰.۸۷۶	۶.۱۵۰.۱۹۹	۱.۴۲۲.۹۹۶	۵۶۳.۹۹۹	۲۲۲.۹۹۷
کردستان	۹۸.۸۴۷	۲۲۰.۲۶۳	۲۰۸.۰۳۲	۱۱۳.۷۴۲	۶۹۶.۹۴۷	۱۲۷.۵۹۸		۱۴۲.۶۶۲	۱۸۷.۰۴۷	۴۰.۸۱۱	۹.۱۱۴.۳۳۴	۳۵۲.۷۲۱	۱.۰۱۸.۴۶۶	۱.۶۴۸۴.۰۸۳	۱.۰۶۴.۷۸۰	۳۰۶.۰۵۵	۲۶۱.۳۵۷
کرمان	۱۱۶.۱۹۹	۱۹۲.۷۹۸	۱۸۶.۸۱۷	۱۴۲.۷۳۷		۱۳۷.۵۷۲		۱۶۶.۷۰۰	۱۲۶.۷۷۸	۳۸.۹۱۷	۷.۷۵۹.۰۰۵	۲۸۹.۱۷۹	۷۸۹.۷۵۱	۴.۵۰۴.۷۹۹	۷۶۷.۳۴۲	۷۳۶.۴۵۱	۲۱۸.۶۸۲
کرمانشاه	۱۵۶.۳۵۳	۳۳۵.۳۲۸	۱۷۰.۶۹۳	۳۴۷.۵۴۴		۱۰۶.۰۳۶		۱۰۲.۹۳۶	۸۱.۷۳۳	۴۱.۰۹۴	۵.۲۶۸.۲۵۹	۴۱.۰۹۴	۸۰۰.۲۵۹	۴.۸۹۵.۴۰۵	۷۸۵.۳۸۸	۴۲۱.۳۵۵	۲۶۳.۵۴۵
کهگیلویه و بویر احمد	۱۰۸.۲۴۶	۱۶۲.۷۴۲	۱۵۵.۷۰۳			۹۲.۳۵۷			۶۸.۹۷۰	۳۰.۲۷۹	۵.۴۸۰.۰۲۱	۵۲۳.۲۳۹	۵۲۳.۲۳۹		۳۴۳.۶۶۹	۳۴۳.۶۶۹	۱۶۳.۱۰۴
گلستان	۱۲۹.۶۶۶	۲۲۳.۲۶۶	۱۸۷.۰۹۹	۱۷۹.۶۶۹		۲۰۹.۴۷۵		۱۴۲.۱۶۲	۱۸۹.۹۸۳	۶۷.۹۴۷	۸.۶۲۰.۰۵۲	۴۱۴.۹۲۱	۸۱۹.۳۵۸	۷.۰۲۸.۶۴۵	۱.۸۰۶.۲۶۷	۴۵۹.۶۳۰	۲۰۸.۷۹۷
گیلان	۱۵۹.۶۳۱		۳۵۵.۲۵۱	۱۶۹.۱۳۸	۲۱۲.۹۰۸	۲۱۰.۷۹۴		۱۱۴.۵۶۶	۱۶۰.۶۷۵	۶۱.۸۶۵			۱.۰۸۱.۹۹۶	۵.۸۷۱.۱۳۹	۱.۸۶۵.۸۶۱	۵۵۳.۱۳۱	۲۲۰.۸۹۴
لرستان	۱۲۷.۶۵۰	۱۸۵.۳۰۷	۳۴۵.۴۲۴	۱۶۲.۰۷۹		۱۵۷.۴۳۱		۸۴.۴۲۵	۲۱۲.۹۳۱	۳۶.۷۴۵	۴.۲۸۴.۱۴۴	۲۷۴.۸۳۵	۷۵۶.۲۴۰	۴.۴۹۰.۶۵۶	۹۶۹.۹۲۶	۴۳۱.۰۶۶	۱۷۵.۵۹۱
مازندران	۱۳۱.۴۷۷	۳۱۹.۰۳۶	۴۷۶.۱۶۶	۱۷۷.۳۳۱		۱۳۷.۵۸۶		۱۴۲.۵۳۲	۱۱۰.۵۰۹	۶۰.۸۹۹	۴.۶۱۵.۰۱۷	۴۵۳.۲۸۷	۴۵۳.۲۸۷	۴.۸۲۱.۳۷۷	۴۸۹.۱۰۶	۵۷۳.۹۳۷	۲۱۸.۷۰۵
مرکزی	۱۲۲.۵۸۵	۲۲۰.۳۵۲	۱۳۹.۱۰۴	۱۶۳.۵۲۲	۵۲۱.۵۴۳	۱۳۴.۶۲۳		۱۲۲.۱۱۱	۳۰۹.۰۳۹	۳۶.۲۵۳	۴.۶۶۷.۹۹۵	۳۶.۲۵۳	۱.۰۷۶.۱۳۲	۳.۷۹۳.۵۱۶	۱.۴۹۵.۹۹۱	۳۴۹.۸۷۰	۱۶۴.۸۷۶
هرمزگان	۱۲۶.۶۴۵	۱۹۴.۳۳۱	۱۹۳.۸۵۲	۳۳۲.۱۱۲		۱۰۳.۸۱۵		۱۱۵.۳۲۹	۱۴۲.۲۹۴	۴۳.۹۸۹	۲.۳۹۳.۱۶۶	۴۳.۹۸۹	۵۷۵.۹۹۰	۱۱.۴۹۳.۵۶۱	۱.۴۹۷.۵۰۲	۳۸۳.۴۵۵	۲۲۸.۵۰۱
همدان	۹۲.۱۲۵	۱۳۶.۹۴۲	۱۹۶.۰۰۸	۱۵۸.۸۰۷	۲۸۰.۳۰۰	۱۰۵.۵۹۱		۱۱۲.۸۲۸	۱۳۷.۹۸۴	۳۹.۷۹۶	۶.۱۲۲.۸۶۲	۳۱۸.۹۰۳	۸۹۲.۱۷۷	۷.۰۷۰.۹۱۱	۱.۶۰۲.۲۶۷	۶۳۴.۴۲۴	۲۴۸.۵۲۹
یزد	۱۳۴.۸۰۱	۳۳۴.۹۹۹	۱۹۷.۶۰۶	۱۶۵.۱۸۹		۱۷۱.۱۲۰		۱۲۹.۵۱۶	۱۲۷.۸۱۷	۵۵.۵۴۷	۴.۴۵۵.۲۷۷	۳۷۲.۵۵۳	۹۴۷.۷۲۴	۳.۵۷۹.۸۷۷	۴۸۵.۸۹۷	۴۶۲.۸۹۸	۲۷۵.۰۹۴
جمع کل	۱۳۲.۲۷۱	۲۴۲.۹۲۶	۳۲۷.۴۲۹	۱۵۵.۹۸۸	۲۱۴.۵۳۷	۱۳۹.۱۲۴		۱۶۱.۴۲۱	۱۶۲.۱۹۱	۵۱.۱۸۲	۶۰.۱۶۶.۰۴	۳۹۶.۵۷۹	۹۶۱.۲۰۵	۶.۲۴۰.۲۳۹	۱.۳۳۱.۴۹۳	۵۶۳.۱۶۵	۳۳۷.۰۵۸

ادامه جدول شماره ۳۶

میانگین هزینه نسخ دارویی پزشکان طرف قرارداد به تفکیک استان و رشته تحصیلی

استان	سایر تخصص‌ها	طب فیزیکی	طب کار	عفونی	عمومی	غدد	قلب و عروق	کلیه	کودکان	گوارش	گوش حلق بینی	طب اورژانس	طب ورزش	آسیب‌شناسی	پزشکی قانونی	پزشکی هسته‌ای	رادیولوژی	phd علوم پایه	جمع کل
آذربایجان شرقی		۱۳۲،۸۲۹	۲۳۳،۴۵۰	۲۷۷،۲۱۳	۱۴۰،۴۰۲	۱،۵۵۷،۲۳۷	۲۸۷،۰۴۱	۱،۶۲۲،۳۱۸	۱۲۹،۳۶۲	۴۸۲،۶۲۷	۹۵،۹۸۹	۲۰۴،۴۳۰							۳۶۴،۶۳۰
آذربایجان غربی	۱۰۶،۹۳۶	۱۰۸،۵۴۷		۱۹۲،۰۹۹	۱۲۶،۵۸۲	۱،۳۹۵،۴۶۳	۲۲۳،۲۹۴	۱،۴۱۲،۳۶۸	۱۷۱،۰۹۴	۳۹۰،۰۰۳	۸۲،۱۱۹	۲۹۰،۸۹۶							۲۴۴،۳۳۷
اردبیل			۲۳۰،۷۷۱	۲۳۰،۷۷۱	۱۶۰،۴۴۲		۲۶۱،۴۱۳		۷۸،۷۴۵					۳۴۵،۲۵۹	۵۶۴،۰۰۴				۱۹۷،۵۲۸
اصفهان	۹۰۴،۹۵۷	۶۷۰،۲۹	۴۰۵،۲۳۱	۳۲۲،۱۱۹	۱۳۳،۷۳۹	۱۰۰،۵۸۱،۷۵۵	۲۸۷،۷۳۰	۱،۴۷۸،۶۹۳	۱۱۵،۴۵۹	۳۵۸،۲۹۳	۹۰،۷۳۰								۲۹۳،۷۳۴
البرز	۱۱۱،۰۵۷	۲۵۶،۷۷۸	۶۸۵،۹۷۸	۲۸۸،۰۵۷	۱۳۲،۵۶۸	۱،۲۴۵،۰۳۷	۲۵۳،۰۵۵	۵۴۹،۷۷۲	۱۲۸،۸۸۳	۴۹۱،۹۳۹	۷۹،۴۲۱	۱۳۷،۰۲۲							۲۷۵،۳۴۸
ایلام		۹۰،۹۰۱	۲۰۰،۴۸۹	۱۱۵،۲۵۵	۷۵۱،۶۸۰	۱۷۹،۴۷۹	۸۷۹،۸۳۲			۱۹۰،۶۵۶	۷۹،۶۶۵	۱۷۲،۰۰۳							۱۷۴،۲۳۶
بوشهر		۱۳۴،۸۰۲	۲۷۲،۰۵۸	۱۰۸،۴۷۱	۶۵۴،۰۴۰	۲۱۵،۶۵۰	۲۹۹،۳۲۰	۵۰۷،۰۹۹	۲۹۹،۳۲۰	۴۹۲،۵۸۱	۶۷،۹۷۷	۱۱۵،۲۳۷							۲۷۰،۵۶۰
تهران	۱،۷۱۵،۰۳۰	۱۶۳،۸۶۶		۲۲۸،۰۵۸	۸۹،۰۶۹	۱،۲۰۷،۶۸۱	۲۶۰،۰۵۲	۸۹۲،۰۰۴	۳۷۵،۰۷۱	۵۰۹،۸۰۲									۳۱۵،۴۹۵
چهارمحال و بختیاری		۱۲۹،۹۰۲	۲۴۴،۲۹۷		۲۶۹،۰۵۸	۳۰۳،۱۹۴	۳۰۳،۱۹۴	۶۹۱،۹۷۶	۱۱۷،۴۳۵	۳۷۷،۶۸۹	۸۳،۴۸۴			۷۳،۹۵۲					۱۹۵،۸۴۸
خراسان جنوبی		۴۲،۲۹۳			۱۵۶،۳۷۳	۳۱۹،۴۸۴	۲۱۴،۸۴۷	۹۹۵،۹۷۳	۷۸،۸۸۷	۳۶۹،۹۵۹	۹۷،۰۴۰								۲۲۷،۱۹۹
خراسان رضوی	۸۰،۹۹۱	۲۱۱،۵۲۲	۱۷۸،۴۱۶	۹۴،۹۹۲	۱،۴۵۵،۳۷۵	۲۵۹،۰۰۵	۱،۳۸۶،۴۲۳	۳۱۴،۲۶۱	۱،۳۸۶،۴۲۳	۳۱۶،۲۶۹	۸۲،۵۳۷	۹۶،۲۴۴			۴۰۹،۴۷۶				۲۵۷،۹۹۱
خراسان شمالی		۸۲،۴۵۱	۱۸۵،۷۵۱	۸۲،۹۵۶	۵۲۸،۵۶۱	۱۸۸،۰۵۶		۸۹،۹۹۹	۱۹۹،۷۵۷			۱۲۲،۲۹۳		۱۲۵،۰۷۲			۶۱۴،۹۷۰		۱۵۵،۷۲۶
خوزستان	۴۰۶،۳۵۶	۸۳۰،۵۶	۴۵۸،۳۴۹	۱۳۹،۶۲۰	۹۱۴،۵۰۱	۲۰۶،۵۰۷	۲۰۶،۵۰۷	۳۲۸،۸۷۱	۱،۶۷۵،۹۱۶	۸۵۹،۵۰۷	۱۰۹،۰۰۶	۱۸۱،۸۷۵		۱۶۰،۷۰۲	۸۸،۸۸۰		۷۴۲،۶۱۶	۳۳۱،۲۵۸	۲۸۰،۰۷۳
زنجان	۸۲،۷۱۴	۸۸،۱۶۵	۲۱۷،۴۵۵	۱۰۳،۱۱۹	۱۰۰،۶۷۱	۲۱۵،۵۷۴	۳۱۵،۵۷۴	۱،۱۳۴،۸۷۵	۷۰،۴۶۱	۴۴۲،۲۹۹	۱۰۹،۰۰۶	۱۰۵،۵۵۹							۲۲۷،۴۸۰
سمنان	۲۸۳،۵۰۰	۲۳۶،۶۸۰	۴۴۰،۴۲۰	۱۷۰،۳۶۴	۱۴۰،۴۴۱	۵۶۹،۹۶۹	۲۴۱،۴۴۲	۱۰۰،۵۱۹	۲۳۷،۸۷۶	۲۳۷،۸۷۶	۸۲،۸۵۷	۱۶۴،۹۱۶							۱۹۷،۴۳۳
سیستان و بلوچستان		۵۳۳،۴۸۷	۷۱،۲۵۳	۲۴۰،۴۷۹	۱۴۳،۷۸۷	۱،۸۰۱،۸۳۰	۱۶۵،۷۵۴	۸۲۹،۴۴۷	۳۴۵،۴۲۱	۵۵۰،۲۱۰									۳۱۴،۷۶۹
فارس	۱۵۲،۱۱۹		۳۴۶،۱۴۱	۱۸۵،۴۸۱	۵۲۰،۴۶۵	۲۴۳،۴۴۱	۲۴۳،۴۴۱	۲۰۹،۰۳۰	۲،۲۹۲،۸۸۹	۵۸۹،۲۹۳	۷۹،۶۱۳	۱۲۶،۵۶۰			۳۳۳،۱۰۰				۲۴۹،۲۹۹
قزوین		۴۵۵،۱۵۵	۸۵،۴۶۱	۱۰۹،۰۴۳	۲۱۳،۲۹۳	۲۸۶،۴۸۰	۹۱۱،۵۴۳	۲۸۶،۴۸۰	۴۵۵،۴۶۰										۲۷۰،۹۰۹
قم	۱۵۷،۰۵۶	۹۸،۹۹۷	۱۷۶،۸۷۶	۹۴،۳۶۹	۱،۴۸۲،۲۹۵	۲۷۵،۱۲۳	۷۱۴،۷۳۷	۹۴،۵۶۳	۳۸۸،۴۴۰	۷۷،۹۷۱	۱۶۷،۴۲۸								۲۲۶،۲۶۵
کردستان	۸۸،۵۵۷	۲۰۵،۵۰۶	۱۰۸،۴۹۹	۲۰۵،۵۰۶	۱،۸۹۰،۱۰۴	۲۰۷،۰۸۷	۹۷۲،۵۱۴	۹۶،۲۷۱	۳۵۱،۰۲۶	۶۴،۰۳۰									۳۰۷،۴۱۱
کرمان	۱۱۱،۳۶۷	۱۳۶،۵۰	۲۲۵،۷۸۹	۱۶۱،۵۲۹	۱،۲۰۰،۷۴۵	۱۸۷،۳۴۱	۱،۵۷۶،۷۴۸	۲۴۲،۸۲۸	۳۴۲،۶۹۹	۷۲،۸۴۴	۲۳۲،۵۹۸								۲۹۰،۰۸۲
کرمانشاه	۱۳۰،۴۳۱	۳۷،۱۲۴	۳۲۲،۳۹۸	۱۲۵،۳۸۶	۱،۴۵۹،۵۶۸	۱۸۲،۶۰۱	۱،۲۹۶،۴۰۳	۸۸،۴۹۱	۲۳۷،۲۵۳	۹۰،۰۱۳	۱۲۶،۳۳۹								۲۳۰،۴۸۰
کهگیلویه و بویر احمد	۱۰۹،۰۴۶	۲۴۰،۹۵۹	۹۴،۴۶۵	۹۴،۴۶۵	۷۹۷،۰۹۲	۱۸۵،۸۱۵	۱۸۵،۸۱۵	۲۹۸،۲۲۶	۷۵،۱۴۱	۱۸۷،۷۷۱	۷۱،۶۹۷	۱۴۴،۲۵۰							۱۳۷،۸۶۲
گلستان	۲۸،۹۲۱	۳۷۲،۵۶۵	۱۲۵،۰۵۸	۱،۲۸۲،۶۷۷	۲۲۵،۸۷۲	۱۰۰،۵۷۸،۹۹۵	۲۲۵،۸۷۲	۱۲۸،۶۵۶	۵۵۷،۷۸۱	۸۵،۸۸۲	۹۹،۴۷۱								۲۹۶،۳۰۹
گیلان	۷۱،۷۱۷	۵۲،۴۴۹	۲۹۷،۱۴۹	۱۸۵،۶۴۹	۶۰۴،۴۸۵	۲۶۱،۳۶۵	۲۶۱،۳۶۵	۹۲۷،۲۹۹	۶۸۹،۹۴۳	۸۸،۲۲۴	۲۳۷،۲۹۴				۵۲۰،۹۲۱		۳۶۰،۵۰		۳۰۸،۰۵۴
لرستان	۵۵۴،۰۹۷	۱۰۸،۳۳۸	۲۳۸،۰۴۶	۸۹،۷۸۵	۱،۱۶۸،۸۷۶	۱۸۴،۳۰۸	۴۵۷،۳۸۶	۱۳۵،۲۰۰	۲۷۴،۲۳۹	۸۵،۴۲۰									۱۹۳،۶۲۵
مازندران	۹۶،۹۷۴	۸۲،۳۱۰	۲۹۷،۱۴۸	۱۹۹،۷۱۰	۱،۳۹۳،۹۵۶	۱۹۸،۲۲۲	۹۶۹،۵۸۶	۱۶۸،۹۲۲	۳۷۶،۹۷۱	۹۴،۵۶۹	۲۱۳،۸۴۲								۲۵۷،۹۹۸
مرکزی	۶۳۰،۴۱۱	۱۲۳،۷۳۴	۲۶۱،۵۸۰	۹۷،۹۷۳	۱،۱۵۵،۴۷۶	۲۴۲،۷۵۲	۹۱۵،۷۳۱	۳۲۳،۰۸۳	۳۴۵،۷۴۳	۷۴،۸۷۷	۱۷۸،۵۶۱				۳۸۴،۸۴۷				۲۶۸،۲۵۲
هرمزگان	۷۷،۵۴۱	۱۱۳،۴۳۴	۲۵۶،۹۱۶	۱۵۵،۳۶۷	۷۵۱،۸۷۸	۱۶۵،۸۸۴	۸۸۰،۶۳۰	۳۷۱،۱۶۱	۱،۲۹۸،۰۲۱	۸۷،۹۹۲	۸۴،۶۰۴								۳۱۹،۳۸۸
همدان	۷۶،۲۲۹	۴۴،۷۴۲	۲۹۴،۲۶۴	۱۶۶،۲۰۶	۱۰۰،۷۶۳،۰۰۹	۲۱۱،۵۸۳	۶۱۴،۶۹۶	۸۲،۵۲۰	۳۸۰،۶۲۷	۹۷،۱۷۰					۱۲۶،۰۸۳				۲۸۴،۲۵۲
یزد	۱۱۵،۲۵۴	۲۱۱،۷۹۱	۲۹۳،۴۸۰	۱۰۹،۶۲۱	۱،۱۵۳،۹۹۵	۳۳۲،۸۷۳	۶۸۷،۵۸۰	۴۵۳،۵۰۰	۲۶۷،۷۷۰										۳۰۵،۹۳۱
جمع کل	۸۵۸،۴۲۸	۱۲۱،۵۸۲	۱۲۷،۴۷۸	۲۶۰،۳۱۸	۱۴۶،۷۹۹	۱۰۰،۷۳۷،۷۸۷	۳۳۷،۲۵۹	۱۰۰،۶۹۶،۴۴۳	۲۲۹،۷۱۳	۴۱۵،۲۵۳	۸۶،۵۷۰	۱۷۵،۶۴۵	۲۳۷،۲۹۴	۱۵۹،۷۴۵	۳۸۷،۵۰۷	۱۲۶،۰۸۳	۶۵۸،۸۵۵	۳۳۱،۲۵۸	۳۶۹،۶۴۶

جدول شماره ۳۷

میانگین هزینه نسخ دارویی پزشکان غیر طرف قرارداد به تفکیک استان و رشته تحصیلی

استان	ارتوپدی	ارولوژی	اعصاب و روان	بیهوشی	پزشکی اجتماعی	پوست و بیماری های آمیزشی	جراحی	جراحی پلاستیک	جراحی مغز و اعصاب	چشم	خون و انکولوژی	داخلی	داخلی مغز و اعصاب	رادیوتراپی	روماتولوژی	ریه	زنان و زایمان
آذربایجان شرقی	۳.۴۷۰.۱۴۶	۱.۱۳۱.۶۸۰	۷۶.۴۴۰	۷۱.۹۵۵	۹۶.۸۱۵	۱۶۶.۳۵۰	۱۹.۴۹۵	۲۷۰.۸۶۰	۹۷.۷۹۶	۱۳.۳۷۳.۶۸۶	۷۳۴.۰۶۳	۱.۱۶۹.۸۳۱				۳۵۱.۴۴۷	۲۹۳.۶۴۰
آذربایجان غربی	۹۹.۱۰۱	۱۳۷.۰۹۷	۳۴۴.۹۲۸	۱۴۳.۸۳۲	۴۶.۰۸۳	۷۸.۳۳۳	۱۰.۸۶۲۲	۱۹۰.۷۲۵	۴۴.۴۳۷	۶.۳۰۹.۵۲۲	۳۱۹.۹۹۱	۶۲۲.۸۱۲				۸۵۵.۸۰۹	۲۲۶.۸۳۸
اردبیل	۸۵.۷۸۸	۳۴۵.۶۶۸	۳۶۶.۰۰۴	۳۰۹.۷۵۱	۱۷۰.۶۶۰	۱۸۵.۹۵۵	۶۷.۳۳۹	۲۳۷.۵۴۰	۳۹.۷۴۱	۲.۹۰۲.۵۲۴	۴۲۲.۱۲۰	۱.۰۵۴.۵۹۳				۳۷۰.۴۱۹	۲۲۰.۶۱۱
اصفهان	۱۲۵.۱۳۷	۲۹۸.۷۴۵	۶۸.۷۹۴	۳۷۰.۱۴۳	۲۶۲.۹۰۶	۱۳۶.۶۸۸	۲۵۵.۲۰۹	۵۰.۹۹۱۵	۱۱۰.۴۸۸	۴.۹۲۳.۵۱۷	۵۵۲.۹۶۶	۱.۵۴۲.۲۶۷		۸۷.۷۷۶	۶۲۷.۰۴۳	۱۸۲.۸۹۷	
البرز	۱.۳۵۵.۲۴۷	۴۶۷.۰۱۴	۳۳.۲۴۸	۱۲۵.۳۸۰	۴۱۷.۴۳۱	۱۹۲.۹۱۷	۱۲۳.۹۸۰	۳۲۵.۳۱۱	۹۸.۰۷۳	۵.۲۸۴.۸۸۰	۷۳۷.۹۶۵	۲.۶۶۱.۸۲۷		۱۷۹.۴۹۰	۵۲۴.۴۲۲	۳۱۰.۷۰۲	
ایلام	۸۶.۸۴۸	۶۶۴.۷۳۹	۲۳۳.۰۱۴	۴۶۴.۷۳۹	۷۰.۱.۲۳۲	۱۷۲.۱۲۰	۲۰.۵۵۰	۲۲۴.۴۸۱	۳۸۹.۲۲۴	۵.۷۰۹.۰۹۷	۴۳۵.۳۳۷	۲.۴۸۹.۲۸۹			۶۶۵.۶۵۹	۴۶۰.۴۵۴	
بوشهر	۱۳۷.۵۰۵	۴۳۲.۸۷۸	۱۱۴.۴۲۵	۴۳۲.۸۷۸	۲۸۰.۳۵۰	۵۶۳.۷۶۲	۶۲.۶۵۰	۸۷۲.۱۱۴	۵۳۰.۲۸	۴.۸۶۹.۸۵۰	۷۵۹.۲۸۲	۱.۳۱۴.۴۲۲			۹۳۸.۱۷۷	۱۹۲.۸۰۷	
تهران	۸۱۴.۱۹۷	۷۶۹.۵۵۳	۲۸۲.۴۸۲	۲۸۲.۴۸۲	۳۱۷.۸۹۱	۶۷۴.۲۶۱	۳۰۹.۴۸۹	۱۲۱.۴۳۰	۳۵۸.۱۲۰	۸.۸۷۲.۷۸۶	۲.۱۱۵.۹۳۱	۲.۹۲۹.۵۱۰		۲۹۴.۶۲۵	۶۵۰.۴۱۹	۶۳۸.۷۵۸	
چهارمحال و بختیاری	۶۷۱.۴۲۸	۳۲۹.۴۸۰	۳۲۳.۱۷۳	۳۲۹.۴۸۰	۲۹.۸۲۰	۲۸۳.۲۲۵	۱۰۳.۷۱۲	۱۶۹.۸۶۴	۳۱.۷۴۴	۴.۸۲۲.۹۹۷	۶۷۷.۰۸۱	۱.۴۷۱.۱۲۶			۹۰۵.۷۵۸	۲۱۱.۵۶۱	
خراسان جنوبی	۹۰.۰۱۲۱	۱.۴۹۷.۰۴۸	۵۶۷.۷۸۰	۸۶.۰۴۵	۱۱۹.۷۹۱	۲۳۰.۷۷۷	۱۰.۸.۹۷۰	۸۷.۹۵۱	۶.۱۱۲.۲۸۵	۷۵۱.۸۱۳	۹۱۱.۴۱۱				۴۴۴.۴۰۴	۳۳۸.۹۵۱	
خراسان رضوی																	
خراسان شمالی	۱۳۷.۴۱۰	۴۳۶.۷۸۰	۹۰.۵.۷۸۶	۱۱۴.۵۰۶	۸۷.۷۵۴	۲۱۱.۵۵۸	۳۱.۶۷۵	۱۶۹.۱۷۹	۳۶۰.۱۵	۱.۶۱۳.۰۰۴	۳۲۱.۸۰۵	۳۰.۸.۱۵۷		۱.۱۶۰.۹۶۶	۲۷۶.۴۰۳	۲۰۱.۵۰۷	
خوزستان	۱۴۷.۷۲۰	۳۱۶.۰۴۸	۳۷۶.۱۹۶	۳۳۳.۲۹۲	۱۵۷.۳۶۸	۱۴۵.۸۶۸	۶۵.۴۶۶	۲۵۶.۹۴۹	۵۸.۵۸۰	۶.۸۰۳.۴۷۱	۴۶۹.۸۴۷	۸۰۰.۴۸۷			۳۳۴.۷۱۰	۱۷۷.۶۸۱	
زنجان		۱.۸۴۳.۲۳۴	۹۴.۷۸۰	۵۱۱.۴۲۷	۱۸۲.۶۴۴	۷۲۶.۰۹۴	۴۵۴.۹۴۹	۷۸.۴۸۱	۳.۸۹۰.۳۰۵	۶۳۳.۴۴۶	۶۴۸.۵۵۹				۴۴۳.۸۴۷	۲۶۳.۴۳۱	
سمنان	۱۱۰.۴۳۲	۵۵۱.۲۸۷	۶۱۵.۹۹۷	۱۸۸.۹۰۱	۴۸۵.۲۸۰	۱۲۳.۴۲۸	۱۸۵.۱۵۷	۱۱۹.۹۸۳	۱۱۹.۹۸۳	۱.۵۱۸.۴۵۳	۵۲۱.۵۶۴	۱.۴۳۳.۴۵۰			۵۱۱.۴۶۴	۱۸۵.۵۱۴	
سیستان و بلوچستان	۱۵۴.۰۲۹	۱۵۰.۶۳۷	۱۸۹.۹۴۳	۱۵۰.۶۳۷	۱۰۷.۲۷۱	۱۲۷.۹۹۳	۱۵۶.۰۸۵	۱۲۸.۰۰۳	۳۹.۹۹۸	۷۴۵.۵۲۴	۳۳۰.۰۹۷	۳۱۱.۶۹۹		۹۷.۴۰۲	۷۳۴.۹۵۳	۱۶۴.۸۱۹	
فارس	۲۰۳.۹۲۰	۲۵۰.۱۸۶	۲۲۲.۲۱۲	۳۴۲.۴۰۲	۳۸۲.۲۹۲	۱.۲۳۴.۷۵۱	۹۶.۲۳۳	۲۲۷.۴۸۶	۹۲.۵۹۸	۶.۳۲۷.۵۶۰	۸۳۲.۹۵۵	۲.۳۱۱.۸۴۱			۳۰۷.۶۴۰	۴۴۷.۰۴۶	
قزوین		۲.۹۰۰.۱۶۲			۹۷.۷۶۷	۱۴۷.۴۰۱				۱.۶۹۰.۰۰۰	۱.۸۱۵.۹۹۴	۱.۲۳۴.۱۳۱			۲۰۵.۷۷۹		
قم	۸۹۰.۰۸۸	۵۶۹.۲۶۸	۱.۵۸۶.۷۴۲	۳۲۳.۹۸۶	۲۷۲.۷۶۴	۵۲۱.۲۳۴	۸۴.۹۰۰	۵۱۴.۱۵۶	۳۷۹.۵۸۳	۳.۰۷۶۴.۹۹۸	۲.۰۹۵.۱۰۲	۷.۴۱۸.۴۶۳			۱.۲۶۵.۱۹۱	۲۷۳.۹۸۶	
کردستان	۱.۸۲۴.۵۵۸	۴۱۲.۵۴۵	۱۴۰.۱۴۸	۵۴.۴۹۵	۲۰۳.۴۳۲	۹۵.۸۱۳	۱۳۸.۲۸۳	۱۹۲.۴۴۳	۴۲.۲۳۹	۶.۱۰۹.۲۲۸	۴۳۳.۱۴۴	۷۸۰.۳۶۵		۸۱.۳۸۷	۶۳۶.۰۹۰	۱۱۶.۰۰۶	
کرمان	۳۴۷.۸۲۷	۱۰۱.۹۶۰	۴۴۱.۷۷۵	۱۲۶.۷۶۶	۱۰۰.۵۲۸	۱۴۹.۵۱۲	۵۴۷.۴۰۰	۱۸۴.۳۵۲	۵۸.۴۸۸	۶.۹۱۷.۵۱۰	۵۱۸.۸۲۸	۶۹۴.۱۵۰			۸۷۹.۱۲۷	۲۳۷.۷۱۵	
کرمانشاه	۶۸.۷۲۲	۱۳۵.۴۷۷	۱.۳۳۵.۷۹۴	۸۰.۷۱۴	۱۰۵.۰۷۰	۱۰۱.۸۰۷	۳۲.۱۱۷	۹۹.۶۵۱	۴۷۸.۳۴۹	۳.۸۳۱.۷۵۷	۴۰۰.۰۶۹	۵۲۵.۲۷۸			۵۲۳.۸۸۷	۱۱۰.۸۸۲	
کهگیلویه و بویر احمد	۲۳۳.۰۵۹	۹۲۰.۲۱	۲۴۹.۷۵۹	۵۵.۱۹۵	۱۶۸.۱۷۵	۱۵۸.۹۸۶	۵۹.۱۹۲	۱۴۱.۳۷۵	۴۵.۶۲۹	۱.۸۰۰.۹۰۰	۴۷۵.۴۹۶	۲۰.۸۲.۲۵۱			۶۷۹.۱۰۰	۲۵۱.۸۷۲	
گلستان	۱۱۵.۶۷۵	۳۳۴.۸۰۲	۷۸۲.۴۴۵	۸۸.۶۴۳	۲۶۶.۰۰۰	۱۰.۸.۹۵۴	۱۵۴.۶۸۳	۲۹۵.۸۱۷	۴۹.۵۹۱	۹.۵۲۹.۱۱۷	۳۹۰.۳۴۷	۲۶۴.۲۷۲			۶۵۰.۴۶۳	۱۶۹.۲۱۱	
گیلان	۵۳۰.۷۵۸	۴۴۲.۴۹۶	۳۳۰.۷۰۹	۱۵۴.۸۸۲	۵۶۰.۹۹۰	۱۷۹.۹۴۶	۸۲.۴۰۱	۲۵۱.۶۳۳	۸۱.۶۴۰	۶.۰۰۳.۶۳۳	۱.۱۸۳.۳۱۵	۲.۵۴۴.۸۶۲		۴.۷۲۲.۱۶۸	۶۱۳.۰۸۰	۱۷۴.۷۹۲	
لرستان	۱۸۱.۲۸۱	۱.۳۵۱.۹۱۱	۱۰.۹۷۳.۳۸۶	۱۷۷.۶۹۸	۶۸۰.۷۵	۳۰.۸۰.۴۳	۵۹۰.۸۲۰	۸۳۰.۳۰	۷۷.۶۲۲	۴.۶۷۶.۱۳۷	۴۰۲.۳۴۶	۲۰.۹۶.۵۲۱		۹۶۹.۹۲۶	۸۹۶.۷۲۹	۲۷۸.۹۵۸	
مازندران	۱.۴۷۰.۹۹۵	۳۸۶.۹۱۲	۴۲۶.۲۵۱	۴۱۴.۲۰۷	۱۳۴.۴۶۰	۲۶۱.۸۹۸	۷۵.۵۲۱	۱۰۶.۴۴۹	۱۳۷.۰۳۸	۴.۶۵۳.۴۷۱	۷۸۷.۶۱۳	۱.۶۶۶.۳۷۷			۷۹۶.۶۳۱	۲۶۲.۳۷۸	
مرکزی	۳۶.۵۱۷	۱.۶۳۳.۵۴۰	۲۰۶.۸۳۹	۲۰۶.۸۳۹	۲۵۵.۳۹۱	۳۵۹.۳۲۲	۲۲.۷۵۰	۱۸۰.۳۶۰	۷۲.۹۶۰	۷.۵۸۰.۸۸۲	۱.۳۸۴.۳۱۴	۲.۵۳۱.۴۰۰			۷۰۷.۰۳۲	۲۴۱.۹۵۴	
هرمزگان	۱۷۰.۹۹۱	۱.۲۱۵.۷۶۳	۳۷۳.۸۲۰	۳۴.۳۴۸	۳۷.۸۰۰	۲۵۱.۲۶۶	۲۱.۰۷۰	۱۵۱.۰۶۰	۷۳.۱۵۹	۷.۲۹۶.۱۵۵	۶۳۲.۳۴۱	۳.۲۳۶.۶۵۹			۶۵۱.۸۱۹	۱۴۵.۹۸۹	
همدان	۱۲۷.۵۷۹	۷۸۰.۷۰۵	۶۵.۵۱۸	۳۵.۲۷۶	۳۵.۲۷۶	۳۷۲.۱۶۹	۴۴.۸۷۱	۵۳۵.۶۳۲	۹۵.۹۸۰	۱.۳۸۸.۰۵۸	۷۹۹.۱۲۸	۴۷۲.۸۱۰			۲۲۶.۴۵۰	۲۲۳.۵۲۴	
یزد	۲۳.۶۶۰	۲.۵۱۲.۱۷۰	۱.۹۶۳.۵۵۹	۵۸۴.۱۹۲	۳۱۰.۴۳۸	۳۶۱.۹۶۸	۱۴۳.۲۴۹	۱۴۳.۲۴۹	۱۴۱.۷۳۴	۸.۴۴۵.۴۷۷	۱.۲۷۸.۱۰۹	۲.۴۴۱.۳۱۲			۴۳۷.۳۲۶	۱.۲۸۷.۲۱۴	
جمع کل	۱۹۴.۱۶۸	۴۱۶.۴۲۰	۵۳۲.۸۸۳	۲۱۸.۴۰۹	۱۶۵.۲۶۳	۲۸۳.۵۹۰	۱۰.۹۶۲۲	۳۸۵.۷۳۶	۲۷۸.۵۲۴	۷۰.۹۱۹.۹۵۶	۱.۰۶۰.۰۹۲	۱.۹۱۹.۹۲۹		۲.۲۸۵.۱۹۲	۲.۳۴۲.۶۴۹	۳۱۳.۶۱۳	

ادامه جدول شماره ۳۷

میانگین هزینه نسخ دارویی پزشکان غیر طرف قرارداد به تفکیک استان و رشته تحصیلی

استان	سایر تخصص‌ها	طب فیزیکی	طب کار	عفونی	عمومی	غدد	قلب و عروق	کلیه	کودکان	گوارش	گوش حلق بینی	طب اورژانس	طب ورزش	آسیب‌شناسی	پزشکی قانونی	پزشکی هسته‌ای	رادیولوژی	phd علوم پایه	جمع کل
آذربایجان شرقی	۷۰۵۱۰۳۹	۱۱۹۸۱۱	۴۲۰۲۵۰	۴۵۶۰۲۴۶	۱۸۴۰۹۹۹	۹۹۹۰۵۷۹	۲۶۴۰۱۱۰	۳۰۹۴۰۱۰۰	۱۸۸۰۰۷۳	۶۰۷۰۷۰۰	۹۲۸۱۹								۲۸۱۰۱۰
آذربایجان غربی	۱۸۵۰۷۲	۱۵۲۰۴۶	۴۹۳۰۳۸	۱۵۱۰۷۲۵	۷۸۰۴۸۸	۱۳۱۸۰۰۲۵	۲۴۸۰۵۶۲	۳۰۲۰۹۷۲	۱۱۹۰۰۵۰	۶۳۳۶۴۷	۱۳۱۰۴۸۶								۱۴۰۶۶۶
اردبیل	۳۸۰۹۱۰	۹۹۰۵۳۸	۶۰۰۹۷۳	۲۴۶۰۹۸۵	۸۵۰۲۷۴	۶۶۲۰۶۵۳	۱۸۶۰۲۴۸	۱۰۱۲۱۰۴۴۲	۱۰۱۰۷۳۳	۳۰۰۵۵۸۶	۷۹۰۶۳۱								۲۴۹۰۱۵۷
اصفهان	۲۷۹۰۵۵۶	۹۳۶۵۰	۵۵۴۰۰۴۷	۲۹۰۰۷۷۹	۱۸۳۰۵۷۷	۸۶۸۰۲۵۷	۲۴۵۰۱۴۹	۲۳۰۲۸۳۰۲۵۷	۴۷۱۰۸۶۰	۹۵۵۰۴۹۷	۱۳۷۰۵۴۵								۲۶۸۰۶۱۶
البرز	۳۸۲۰۶۶۸	۱۰۰۵۰۹۴۰	۳۰۸۰۹۵۳	۵۲۲۰۴۱۳	۲۲۶۰۲۲۱	۲۰۲۱۰۱۶۲	۲۹۲۰۲۳۴۷	۲۶۴۶۰۲۳۶	۳۱۱۰۳۸۵	۵۳۱۰۰۶۳	۷۵۰۲۵۳								۴۹۲۰۶۹۱
ایلام	۶۰۷۳۲۰۷۶	۸۹۰۵۰۰	۸۲۰۶۲۵	۴۳۴۰۷۰۹	۱۳۰۰۲۸۱	۲۰۲۴۰۰۵۰	۴۶۰۰۸۳۲	۳۰۴۷۸۰۸۷۳	۴۴۵۰۲۲۷	۹۶۹۰۲۷۸	۳۱۷۰۵۷۹			۴۸۹۰۹۰۴					۲۱۴۰۱۹۹
بوشهر	۲۷۰۸۳۷	۱۳۷۰۷۲۵	۱۱۸۰۸۶۰	۳۹۰۰۵۵۱	۱۰۴۰۴۳۵	۳۰۲۱۹۰۳۱۸	۲۴۷۰۲۱۰	۱۰۴۴۶۰۱۶۶	۳۰۷۰۰۴۲	۱۰۴۵۲۰۹۳۴	۶۷۰۰۸۲								۲۴۸۰۶۹۰
تهران	۹۴۷۰۲۷۷	۱۲۳۰۹۶۱	۱۴۶۰۳۳۱	۱۰۰۸۱۰۷۰۵	۳۲۸۰۵۶۹	۱۰۵۹۴۰۸۹۱	۳۴۸۰۷۹۶	۲۰۴۵۲۰۲۶۸	۱۳۰۵۶۰۲۹۵	۶۸۱۰۳۵۵	۱۱۰۰۹۳۸								۹۹۵۰۷۹۳
چهارمحال و بختیاری	۳۶۴۰۱۳۰	۶۱۰۵۳۵		۳۹۹۰۶۶۱	۱۵۵۰۹۴۴	۱۹۸۸۰۵۱۹	۲۲۳۰۵۸۴	۱۰۳۴۹۰۶۳۹	۱۷۸۰۹۲۶	۷۷۰۰۷۳۴	۷۲۰۱۶۴								۵۳۳۰۸۴۱
خراسان جنوبی	۱۰۹۲۴۰۴۴۲	۲۰۶۰۳۳۴		۵۱۷۰۵۶۹	۱۸۰۰۸۴۵	۲۰۲۲۸۰۹۶۲	۴۵۲۰۷۰۲	۱۰۳۴۱۰۹۷۸	۱۵۰۰۵۳۵	۸۱۵۰۱۸۲	۶۲۰۲۲۹								۳۲۳۰۹۳۸
خراسان رضوی																			
خراسان شمالی	۱۰۳۰۹۲۲	۵۹۰۶۴۰	۱۵۳۰۲۳۲	۸۱۰۶۸۵	۲۰۱۶۸۰۷۲۲	۱۹۳۰۲۱۴	۱۴۵۰۲۲۳	۲۰۰۰۱۴۵	۱۹۷۰۲۳۸	۷۷۰۷۷۰	۱۳۷۰۴۳۶			۱۷۶۰۵۶۷		۱۸۳۰۶۲۷	۲۶۱۶۰۰۴۵		۱۷۹۰۸۰۹
خوزستان	۱۹۳۰۰۶۷	۵۹۰۲۷۰	۴۲۰۵۹۵	۱۱۹۰۵۷۱	۱۵۰۰۲۱۱	۶۰۳۰۹۴۵	۱۷۸۰۲۳۳	۱۰۵۰۸۰۸۹۹	۴۷۹۰۹۸۵	۸۸۹۰۱۵۵	۹۶۰۴۷۸								۲۱۳۰۵۲۴
زنجان	۲۰۰۱۹۰۴۱۳	۲۶۷۰۱۳۳	۲۸۰۷۰۰	۳۱۰۰۳۵۸	۳۷۸۰۶۲۷	۱۰۰۴۸۰۴۷۴	۳۱۱۰۵۲۸	۲۰۸۰۵۶۵۶	۴۶۳۰۴۸۶	۲۰۴۳۰۶۹۶	۶۴۰۴۱۶						۱۰۰۰۶۳۲		۳۵۲۰۱۶۳
سمنان	۳۶۰۰۲۵۹	۱۲۳۰۳۰۵	۱۳۸۰۹۷۶	۴۱۴۰۵۹۴	۱۱۳۰۸۳۳	۱۰۱۰۰۰۳۲۰	۳۴۹۰۶۶۴	۱۰۳۰۰۶۳۳	۱۳۲۰۱۲۷	۲۹۷۰۵۵۰	۹۴۰۴۷۳								۳۰۳۰۵۰۰
سیستان و بلوچستان	۹۹۰۸۱۷۹	۹۴۰۷۸۱	۱۱۴۰۰۷۱	۱۱۳۰۵۴۰	۴۱۹۰۹۷۲	۱۰۵۰۶۷۶	۱۸۲۰۵۲۸	۱۱۹۰۲۳۶	۵۹۵۰۶۶۲	۵۳۰۰۲۷۲	۷۱۰۸۳۷								۱۶۸۰۰۴۵
فارس	۱۰۴۰۴۰۷۰۴	۱۲۷۰۷۶۲		۴۱۹۰۹۷۲	۱۱۳۰۵۴۰	۱۰۵۰۶۷۶	۱۸۲۰۵۲۸	۱۱۹۰۲۳۶	۵۹۵۰۶۶۲	۵۳۰۰۲۷۲	۷۱۰۸۳۷								۵۸۷۰۱۰۷
قزوین																			
قم	۹۰۶۴۷۰۲۸۴	۱۱۴۰۷۳۱	۱۹۰۰۵۳۱	۹۹۰۴۸۹	۴۳۳۰۵۰۲	۱۰۱۷۷۰۰۳۱	۴۴۰۰۱۹۴	۲۰۱۳۶۰۳۳۴	۶۰۰۰۱۹۸	۱۰۸۵۸۰۳۷۱	۶۸۱۰۳۸۰								۷۷۱۰۲۵۹
کردستان	۵۰۲۲۴۰۷۴۳	۸۸۰۱۱۷	۱۹۴۰۲۵۵	۲۲۰۰۹۲	۱۰۶۰۸۸۳	۲۰۵۲۷۰۲۲۰	۲۶۹۰۱۴۶	۳۶۰۹۶۱۱	۱۰۲۰۰۸۶	۵۷۰۰۵۵۴	۹۷۰۷۷۱								۱۸۷۰۸۶۳
کرمان	۱۶۵۰۷۱۶	۱۵۶۰۹۰۴	۱۹۳۰۹۰۰	۲۳۹۰۰۶۴	۱۵۲۰۱۹۰	۸۱۶۰۱۹۶	۲۳۷۰۲۰۲	۹۱۱۰۳۴۶	۵۳۶۰۹۸۱	۸۵۶۰۳۹۸	۹۵۰۰۵۷								۲۲۹۰۹۸۱
کوهگیلویه و بویر احمد	۵۹۰۰۹۹۵	۶۴۰۷۸۵		۹۴۰۱۶۷	۵۷۹۰۲۷۶	۷۰۵۵۶۰۸۳۵	۲۷۳۰۰۰۵	۸۶۰۹۰۷	۱۴۱۰۵۰۳	۷۵۸۰۹۶۸	۶۶۰۱۶۸								۱۶۸۰۶۱۳
گلستان	۳۷۹۰۵۴۶	۱۴۲۰۱۰۰	۲۵۶۰۰۶۶	۱۰۶۰۲۱۷	۱۰۶۰۲۱۷	۱۰۶۰۲۱۷	۱۹۸۰۱۰۳	۲۸۸۰۶۹۷	۸۳۰۵۷۷	۲۲۸۰۱۴۴	۸۷۰۲۵۳								۱۷۲۰۹۹۸
گیلان	۸۵۰۶۹۰	۵۳۳۰۹۲۱	۱۸۵۰۵۹۴	۶۰۰۶۹۴	۳۳۳۰۳۴۰	۴۰۰۷۰۴۴۰	۳۰۶۰۵۵۵	۴۰۱۲۹۰۵۶۸	۲۵۷۰۶۸۲	۸۳۶۰۷۵۳	۹۶۰۷۱۷			۲۱۵۰۶۳۴	۱۲۶۰۹۱۰	۱۱۳۰۷۷۸	۱۸۵۰۰۶۱	۱۰۹۰۸۸۰	۷۱۰۰۱۶۱
لرستان	۱۹۰۰۹۵۱	۱۲۰۰۲۰۲	۷۸۰۰۰۰	۲۲۳۰۵۴۳	۹۹۰۲۰۰	۳۰۴۹۳۰۶۰۷	۲۱۶۰۲۹۶	۱۰۸۴۰۳۱۷	۴۰۴۶۶۰۷۹۳	۵۲۱۰۱۴۳	۸۲۰۹۱۶								۲۴۸۰۵۵۱
مازندران	۵۸۸۰۵۲۵	۱۱۷۰۵۰۹	۱۳۳۰۹۴۴	۳۱۲۰۰۸۲	۱۵۰۰۵۷۹	۱۰۳۷۶۶۲۸	۲۴۹۰۲۴۴	۱۰۲۶۳۰۵۸۲	۳۱۲۰۹۴۲	۵۴۶۰۷۸۱	۱۰۲۰۶۶۱								۳۹۷۰۲۳۲
مرکزی	۲۶۷۵۰۶۲۸	۱۶۶۰۴۶۴		۱۸۱۰۲۱۳	۱۸۲۰۰۴۷	۲۰۲۵۰۱۰۸	۱۶۵۰۷۵۲	۲۰۹۱۱۰۴۵۵	۳۴۷۰۳۸۲	۵۱۷۰۹۴۸	۹۲۰۷۲۷								۳۴۷۰۰۸۸
هرمزگان	۲۰۵۹۲۰۵۵۱	۳۹۹۰۸۲۹	۲۸۳۰۵۰۰	۱۶۶۰۴۷۸	۸۷۰۴۴۸	۳۰۳۵۰۹۷۳	۱۷۵۰۱۸۴	۱۰۹۱۸۰۷۴۸	۱۷۶۰۶۶۵	۹۵۳۰۶۸۱	۶۳۰۱۷۲								۱۴۹۰۵۸۹
همدان	۱۱۳۰۶۵۰	۹۸۰۰۷۹	۳۷۸۰۰۰	۲۰۸۰۵۱۷	۲۰۷۰۶۸۰	۲۶۷۸۰۷۴۱	۲۴۲۰۸۵۴	۲۰۲۹۷۰۸۲۲	۲۸۶۰۷۰۹	۳۹۰۵۶۲	۱۱۱۰۲۸۱								۲۵۰۰۸۸۴
یزد	۲۷۲۰۴۷۴	۵۳۲۰۹۰۶		۳۳۲۰۸۶۷	۳۳۷۰۱۴۹	۱۰۴۶۷۰۳۱۶	۲۶۳۰۸۱۱	۳۰۳۴۱۰۱۶۱	۵۹۹۰۴۲۵	۲۰۹۳۰۶۸۶	۲۶۵۰۱۸۸								۷۱۵۰۱۹۸
جمع کل	۶۸۶۰۵۶۶	۱۱۶۰۱۵۰	۱۹۷۰۱۵۱	۴۵۱۰۸۰۵	۱۷۰۰۰۵۵	۱۰۲۸۲۰۱۷۱	۲۷۳۰۸۸۴	۱۰۵۹۹۰۳۶۳	۶۸۰۰۱۹۶	۶۸۰۰۳۹۴	۱۰۱۰۸۳۶			۱۳۷۰۴۳۶	۴۲۰۰۰۰	۱۵۶۰۴۶۳	۵۴۷۰۲۰۰	۱۰۰۰۷۴۷	۴۷۹۰۳۸۴

جدول شماره ۳۸

میانگین هزینه کل نسخ دارویی پزشکان به تفکیک استان و رشته تحصیلی

استان	ارتوبدی	ارولوژی	اعصاب و روان	بیهوشی	بزشکی اجتماعی	پوست و بیماری‌های آمیزشی	جراحی	جراحی پلاستیک	جراحی مغز و اعصاب	چشم	خون و انکولوژی	داخلی	داخلی مغز و اعصاب	رادیوتراپی	روماتولوژی	ریه	زنان و زایمان
آذربایجان شرقی	۱۴۴۶۶۰	۳۶۸۸۹۵	۲۸۸۰۷۱۴	۱۸۹۰۵۲۵	۹۰۰۲۴۴	۱۳۴۰۲۴۹	۳۴۲۰۴۳۴	۱۱۱۰۸۹۱	۱۹۸۰۹۵۲	۴۴۰۰۴۶	۷۰۱۹۷۸۲۷	۴۸۸۰۵۴۱	۱۰۱۴۶۰۷۹۵	۷۰۱۴۱۰۷۰۰	۱۰۳۳۵۰۴۲۵	۷۷۰۰۴۱۲	۳۳۸۰۳۷۷
آذربایجان غربی	۱۱۶۰۹۸۴	۱۹۲۰۴۵۱	۱۸۶۰۷۴۱	۸۵۰۴۰۳	۴۶۰۰۸۳	۹۵۰۵۷۰	۱۲۰۰۹۱۳	۸۲۰۱۹۴	۱۴۹۰۵۶۶	۴۰۰۸۶۱	۴۰۷۳۶۰۸۲	۳۱۹۰۹۹۱	۹۰۰۴۸۹۵	۵۰۷۶۲۶۴۴	۱۰۱۵۸۰۷۶۷	۵۹۸۰۲۶۹	۲۵۳۰۴۱۳
اردبیل	۱۴۶۰۹۲۸	۳۷۹۰۳۳۳	۲۳۶۰۴۳۸	۳۱۱۰۱۴۰	۱۷۰۰۶۶۰	۳۳۲۰۵۸۲	۱۵۵۰۰۴۹	۶۷۰۲۳۹	۲۳۷۰۵۴۰	۴۹۰۱۷۹	۲۹۰۰۲۵۲۴	۳۸۲۰۷۴۱	۸۷۷۰۹۸۸		۳۷۰۰۴۱۹	۳۳۹۰۴۳۵	
اصفهان	۱۰۹۰۹۵۰	۳۶۰۰۴۱۳	۲۵۰۰۹۹۰	۳۴۰۰۲۹۶	۱۰۵۰۱۹۷	۱۳۹۰۴۳۱	۱۶۰۰۱۵۳	۸۱۰۳۸۱	۱۴۹۰۹۹۳	۵۳۰۹۵۸	۵۰۲۸۵۶۹۵	۴۴۳۰۳۸۴	۱۰۴۵۵۸۴۷	۴۰۱۰۶۰۹۶۲	۱۰۲۶۵۰۱۸۶	۵۴۸۰۴۵۷	۲۲۷۰۱۸۷
البرز	۱۵۱۰۶۲۵	۳۳۷۰۷۹۹	۳۹۰۰۸۸۵	۱۲۵۰۳۸۰	۳۳۰۲۴۸	۲۳۹۰۱۴۸	۲۳۰۰۶۷۷	۹۳۰۱۰۹	۳۰۴۰۵۴۲	۴۵۰۶۱۲	۵۰۸۶۱۰۷۹۷	۵۴۸۰۹۰۰	۲۰۰۱۷۰۱۲۹	۷۰۰۲۸۶۸۵	۱۰۰۰۴۰۲۰۲	۶۸۸۰۴۱۶	۲۰۰۰۰۳۶
ایلام	۱۱۷۰۹۲۵	۲۰۴۰۵۴۲	۱۵۲۰۴۰۰	۱۲۶۰۳۱۸		۲۸۱۰۹۷۲	۱۴۰۰۹۷۵	۱۴۰۰۲۶۵	۱۶۱۰۲۳۱	۳۶۰۹۱۷	۵۰۰۱۷۰۷۵۷	۴۳۵۰۶۳۷	۲۶۱۰۹۴۶		۴۱۹۰۷۴۴	۲۰۶۰۲۰۱	
بوشهر	۱۲۲۰۸۰۸	۲۱۷۰۷۵۲	۳۱۴۰۹۹۸	۱۰۴۰۶۱۶	۸۸۰۳۵۶	۱۵۶۰۵۳۵	۱۹۳۰۷۹۲	۶۲۰۶۵۰	۴۶۷۰۶۳۶	۴۱۰۶۲۳	۳۵۰۰۹۸۱۷۶	۵۹۰۰۰۴۳	۱۰۰۲۵۰۵۲۵		۱۰۴۴۶۰۷۹۳	۳۸۶۰۳۴۷	۲۱۷۰۵۷۴
تهران	۱۷۳۰۸۰۱	۸۴۸۰۲۶۹	۵۴۴۰۴۹۲	۲۸۲۰۴۸۲	۳۱۷۰۸۹۱	۶۷۴۰۲۶۱	۲۳۸۰۷۷۹	۱۲۲۰۷۲۴	۳۴۲۰۵۶۰	۹۲۰۲۵۸	۸۰۴۳۸۱۱۷	۲۰۱۱۵۰۹۳۱	۱۰۹۰۲۰۱۷۷		۱۰۹۶۳۰۵۶۵	۶۶۸۰۱۳۳	۲۵۴۰۶۱۳
چهارمحال و بختیاری	۸۹۰۵۴۲	۳۱۵۰۸۱۷	۱۹۶۰۷۸۶	۳۳۶۰۳۴۰	۱۹۸۰۵۲۶	۱۰۰۲۰۲۱۵	۹۵۰۳۶۹		۱۵۲۰۴۰۱	۳۷۰۶۴۸	۵۰۰۸۷۰۷۶۹	۴۳۸۰۱۰۳	۱۰۱۰۱۰۳۵۰	۴۶۱۰۷۵۸	۴۳۱۰۱۴۷	۷۷۲۰۴۴۶	۲۰۴۰۳۱۹
خراسان جنوبی	۲۰۶۰۴۱۲	۱۹۶۰۸۷۴	۱۸۲۰۱۶۹	۳۹۹۰۶۷۸		۹۵۰۲۹۱	۳۳۰۰۷۷۷		۱۱۴۰۴۱۵	۵۳۰۳۷۳	۶۰۱۱۲۰۲۸۵	۷۵۱۰۸۱۳	۳۹۸۰۰۵۹	۶۰۷۵۵۱۴۶	۳۹۶۰۵۴۶	۱۹۹۰۴۸۵	
خراسان رضوی	۱۰۲۰۹۵۸	۳۶۰۰۵۷۰	۳۳۶۰۹۴۰		۱۸۳۰۲۸۹	۱۱۷۰۳۶۱		۸۲۰۰۱۶	۱۳۰۰۹۰۴	۵۹۰۵۳۴	۵۰۴۵۳۰۶۷		۸۹۳۰۶۴۲	۷۰۵۳۶۰۶۲۲	۵۴۲۰۷۶۱	۲۲۵۰۹۲۸	
خراسان شمالی	۱۰۴۰۵۷۹	۱۶۸۰۴۲۹	۳۳۱۰۱۵۴	۱۰۳۰۵۸۲		۷۴۰۴۷۲	۱۳۳۰۵۳۴	۳۱۰۶۷۵	۱۳۴۰۵۳۴	۳۹۰۰۳۸	۵۵۷۷۰۳۷۳	۲۶۴۰۵۸۳	۳۹۱۰۶۱۷	۳۶۰۷۰۱۷۹	۱۰۳۱۰۴۱۵	۱۵۸۰۵۵۴	
خوزستان	۱۲۱۰۳۶۷	۳۳۳۰۲۵۱	۲۴۱۰۶۸۱	۱۹۰۰۴۳۷	۱۵۷۰۳۶۸	۱۴۰۰۸۱۵	۲۰۸۰۴۵۷	۹۹۰۰۳۲	۱۵۷۰۹۷۴	۵۶۰۷۹۱	۷۰۹۲۶۸۲۸	۴۶۹۰۸۴۷	۸۸۱۰۶۲۷	۷۰۰۲۵۰۹۱۲	۲۰۳۲۵۰۲۱۲	۳۸۸۰۴۳۸	۲۵۳۰۶۷۰
زنجان	۱۷۵۰۰۲۰	۱۵۴۰۷۲۵	۳۷۱۰۵۲۷	۵۱۱۰۴۳۷	۹۴۰۷۸۰	۱۲۰۰۳۴۰	۱۲۳۰۵۷۱	۱۱۳۰۸۰۶	۱۱۴۰۵۶۹	۴۱۰۸۸۰	۷۸۴۰۰۷۷۵	۶۲۳۰۴۴۶	۱۰۱۳۰۰۷۰۲	۸۸۸۰۸۰۷	۱۰۴۰۰۰۷۳۶	۸۶۱۰۳۳۲	۲۴۸۰۷۱۹
سمنان	۱۴۷۰۱۴۱	۵۵۱۰۲۸۷	۳۶۷۰۷۳۵	۱۴۹۰۰۳۳	۶۹۹۰۵۶۵	۱۴۶۰۴۱۲	۱۱۶۰۹۸۱	۲۵۰۰۳۹۹	۱۴۹۰۷۵۲	۶۴۰۰۰۷	۳۰۴۷۱۰۱۷۷	۵۲۱۰۵۶۴	۳۱۹۰۷۶۲		۱۰۹۴۶۰۰۱۴	۳۰۱۰۳۸۶	۱۵۷۰۹۴۶
سیستان و بلوچستان	۱۱۳۰۶۰۹	۱۵۰۰۹۲۵	۱۵۳۰۶۲۲	۱۸۹۰۹۴۳	۱۵۷۰۶۷۴	۱۷۴۰۸۸۷	۱۳۱۰۶۸۴	۱۵۶۰۰۸۵	۱۰۲۰۱۱۳	۵۱۰۰۹۷	۷۰۶۷۳۰۲۶۰	۳۱۴۰۳۸۳	۴۸۱۰۹۱۷		۱۰۳۰۰۵۸۳	۳۷۷۰۷۱۸	۲۱۱۰۲۸۴
فارس	۱۷۳۰۸۶۷	۲۵۰۰۱۸۶	۲۶۵۰۶۶۴	۳۴۲۰۴۰۲	۳۱۲۰۴۱۲	۱۹۳۰۸۲۵	۶۰۹۰۳۹۵	۱۵۳۰۰۱۳	۱۹۰۰۶۵۶	۷۱۰۵۸۲	۶۰۱۱۸۰۹۱۸	۸۳۲۰۹۵۵	۱۰۲۸۲۰۵۷۶	۳۰۳۸۸۰۳۰۲	۱۰۷۱۹۰۲۸۴	۳۱۸۰۶۵۶	۳۰۷۰۸۶۸
قزوین	۱۱۹۰۶۵۰	۳۰۸۰۲۵۱	۳۴۱۰۰۱۶		۳۴۱۰۰۱۶	۱۰۹۰۳۱۹	۱۰۴۰۵۳۷		۱۰۴۰۵۳۷		۴۰۳۱۰۲۵۲	۵۳۵۰۳۳۴	۱۸۹۵۰۸۰۵		۱۰۲۲۹۰۶۴۷	۴۸۷۰۷۰۸	
قم	۱۲۲۰۸۸۷	۳۰۹۰۰۰۳	۳۱۸۰۱۵۱	۱۵۴۰۷۳۲	۱۵۹۰۷۷۳	۱۴۸۰۳۷۰	۱۴۳۰۴۷۱	۵۰۰۴۵۹	۲۸۱۰۱۱۸	۶۹۰۱۰۴	۸۰۰۲۷۰۹۶۶	۸۱۰۰۹۸۷	۱۰۲۸۶۰۶۸۹	۶۰۱۵۰۱۹۹	۱۰۴۲۲۰۹۹۶	۵۷۴۰۷۳۶	۲۳۶۰۷۳۶
کردستان	۹۸۰۸۴۷	۳۴۰۰۰۰۹	۲۵۴۰۶۹۱	۱۳۱۰۰۳۲	۶۶۷۰۷۴۵	۱۳۲۰۲۶۱	۱۱۹۰۷۶۵	۱۳۸۰۶۲۳	۱۵۶۰۶۷۰	۴۱۰۲۳۰	۹۰۰۶۳۰۵۷۹	۳۵۵۰۶۴۷	۹۶۰۰۷۸۸	۱۶۰۴۸۴۰۸۳	۶۶۸۰۴۸۷	۳۱۵۰۹۰۸	۱۹۰۰۲۸۲
کرمان	۱۱۸۰۰۵۶	۱۹۰۰۹۵۶	۲۰۰۱۰۴۰۰	۱۴۲۰۲۰۶	۱۰۰۰۵۲۸	۱۳۷۰۹۲۶	۱۶۶۰۴۴۰	۹۶۰۰۲۶	۱۳۳۰۴۵۳	۳۹۰۳۴۲	۷۰۷۳۸۰۳۱۴	۵۱۸۰۸۲۸	۷۸۷۰۸۵۲	۴۵۰۴۰۷۹۹	۷۶۷۰۳۴۲	۷۳۸۰۳۰۴	۲۱۹۰۴۹۵
کرمانشاه	۱۵۵۰۵۰۳	۳۳۴۰۱۵۵	۱۹۸۰۸۸۵	۱۲۱۰۴۶۶	۱۰۵۰۰۷۰	۱۰۵۰۵۸۸	۱۰۲۰۳۹۱	۷۹۰۷۷۹	۱۷۱۰۱۰۲	۴۱۰۵۸۸	۴۰۹۸۷۸۸۴	۴۰۰۰۰۶۹	۷۹۳۰۰۳۸	۴۰۸۹۵۰۴۰۵	۷۸۵۰۳۸۸	۴۲۱۰۷۷۲	۲۳۹۰۵۲۴
کهگیلویه و بویر احمد	۱۰۸۰۳۴۲	۱۶۲۰۲۳۱	۱۵۹۰۷۷۴	۵۵۰۱۹۵	۱۶۸۰۱۷۵	۱۱۱۰۲۶۳	۱۴۱۰۲۷۵	۵۹۰۸۰۸	۱۲۰۰۰۸۲	۳۰۰۴۷۳	۳۰۵۸۱۰۷۷۳	۴۷۵۰۴۹۶	۵۸۴۰۲۴۳		۳۴۳۰۸۶۴	۱۷۳۰۰۶۱	
گلستان	۱۲۹۰۴۶۰	۳۲۸۰۸۹۹	۱۹۷۰۵۲۹	۱۲۸۰۴۸۵	۲۶۶۰۰	۲۰۵۰۵۰۹	۱۳۸۰۹۳۰	۱۴۷۰۸۶۰	۲۰۷۰۵۶۴	۶۳۰۷۱۳	۸۰۶۵۴۰۴۷۷	۴۰۷۰۷۶۸	۸۲۹۰۲۱۰	۷۰۰۲۸۶۴۵	۱۸۰۶۰۲۶۷	۴۹۲۰۸۶۸	۲۰۵۰۴۹۱
گیلان	۱۷۳۰۵۵۸	۴۴۲۰۴۹۶	۲۵۴۰۲۰۵	۱۶۵۰۵۱۱	۳۸۶۰۹۴۹	۲۰۸۰۲۰۳	۱۷۸۰۳۷۰	۱۰۲۰۹۵۸	۱۷۸۰۶۳۴	۶۳۰۱۱۶	۶۰۰۰۳۶۲۳	۱۰۱۸۳۰۳۱۵	۱۰۱۳۸۰۱۶۸	۵۸۴۷۶۱۵	۲۰۴۲۴۰۷۶۷	۵۶۲۰۵۰۸	۲۱۸۰۶۱۷
لرستان	۱۲۷۰۷۲۲	۱۸۷۰۱۷۸	۳۶۹۰۲۰۲	۱۶۷۰۰۱۰	۶۸۰۰۷۵	۱۵۹۰۹۵۲	۱۲۸۰۶۷۱	۸۴۰۳۹۰	۲۱۹۰۳۱۱	۳۷۰۶۹۱	۴۰۰۵۸۷۳	۲۸۶۰۳۰۷	۹۰۰۱۰۰۲۸	۴۴۹۰۰۶۵۶	۹۶۹۰۹۲۶	۴۴۴۰۱۷۶	۱۸۰۰۴۴۷
مازندران	۱۳۱۰۶۷۸	۳۲۰۰۰۰۳	۴۷۱۰۳۰۶	۲۸۳۰۰۳۵	۱۳۴۰۴۶۰	۱۵۹۰۸۰۲	۱۵۴۰۵۸۰	۹۳۰۴۷۰	۱۰۸۰۹۱۹	۶۶۰۷۳۶	۴۰۶۲۲۰۵۱۱	۷۸۷۰۶۱۳	۵۷۰۰۳۲۲	۴۸۲۱۰۳۷۷	۴۸۹۰۱۰۶	۵۸۱۰۷۷۵	۲۲۱۰۱۰۲
مرکزی	۱۲۲۰۵۸۵	۲۲۰۰۳۰۲	۳۲۲۰۴۴۲	۱۷۲۰۱۱۹	۵۲۱۰۵۴۳	۱۳۷۰۱۲۹	۱۱۹۰۷۵۶	۱۲۱۰۹۶۴	۳۰۳۰۲۱۶	۳۷۰۲۷۵	۴۰۷۲۷۰۱۴۰	۱۰۳۸۴۰۳۱۴	۱۰۰۵۰۲۰۶	۳۰۷۹۳۰۱۶	۱۰۴۹۵۰۹۹۱	۳۷۲۰۰۶۹	۱۷۳۰۹۵۹
هرمزگان	۱۱۸۰۶۶۳	۱۹۶۰۲۸۷	۲۰۵۰۰۹۳	۷۶۰۰۹۳	۳۷۰۸۰۰	۱۱۳۰۳۳۷	۲۰۰۱۰۱۱۹	۱۱۴۰۹۵۱	۱۴۵۰۰۱	۴۷۰۶۱۸	۲۰۴۷۲۰۰۱۱	۴۶۳۰۲۳۹	۶۲۷۰۷۴۲	۱۱۰۴۹۳۰۵۶۱	۱۰۴۹۷۰۵۰۲	۳۸۴۰۰۶۸	۲۰۲۰۶۰۶
همدان	۹۲۰۱۲۵	۱۳۳۰۶۳۶	۳۴۶۰۹۸۵	۷۶۰۹۷۸	۲۱۴۰۴۷۳	۱۰۶۰۷۱۶	۱۱۳۰۳۲۲	۴۴۰۴۹۵	۱۴۴۰۴۹۵	۴۰۰۶۵۸	۶۰۰۶۰۷۴۲	۳۴۹۰۰۷۴	۸۸۱۰۷۴۵	۷۰۰۰۰۹۱۱	۱۰۶۰۲۰۲۶۷	۶۳۴۰۲۹۸	۲۴۷۰۱۰۵
یزد	۱۳۴۰۷۹۴	۳۳۵۰۶۶۸	۳۳۶۰۳۳۸	۱۸۲۰۶۵۷	۱۴۰۸۷۵	۱۷۱۰۵۳۸	۱۳۳۰۶۹۶	۱۰۹۰۱۸۶	۱۲۹۰۱۴۵	۵۶۰۴۰۶	۴۰۴۷۷۰۳۹۸	۳۸۰۰۷۰۳	۹۶۶۰۲۸۷	۳۵۷۹۸۷۷	۴۸۵۰۸۹۷	۴۶۲۰۸۶۸	۳۱۹۰۰۱۳
جمع کل	۱۳۲۰۸۹۲	۲۵۰۰۱۵۳	۲۸۸۰۲۲۰	۱۸۱۰۶۳۶	۱۹۴۰۳۰۱	۱۷۰۰۸۷۸	۲۰۲۰۵۰۴	۱۰۰۹۶۴	۱۸۸۰۲۷۴	۵۶۰۱۴۳	۶۰۳۱۸۰۴۹۶	۶۳۰۰۱۵۱	۱۰۰۶۷۰۳۱	۶۰۳۳۶۰۵۶۲	۱۰۴۳۳۰۲۰۶	۵۶۰۰۹۶۷	۲۴۸۰۰۸۸

ادامه جدول شماره ۳۸

میانگین هزینه کل نسخ دارویی پزشکان به تفکیک استان و رشته تحصیلی

استان	سایر تخصص ها	طب فیزیکی	طب کار	عفونی	عمومی	غدد	قلب و عروق	کلیه	کودکان	گوارش	گوش حلق بینی	طب اورژانس	طب ورزش	آسیب شناسی	بزشکی قانونی	بزشکی هسته ای	رادیولوژی	phd علوم پایه	جمع کل	
آذربایجان شرقی	۷۰.۵۱۰.۳۹	۱۳۲.۲۱۳	۱۸۵.۶۷۵	۲۷۷.۵۵۴	۱۴۳.۸۷۴	۱.۵۵۳.۵۷۵	۲۸۶.۳۵۸	۱.۶۲۸.۵۶۴	۱۳۰.۸۴۰	۴۸۲.۸۰۶	۹۵.۸۵۷	۲۰۴.۴۳۰							۳۶۰.۵۷۰	
آذربایجان غربی	۱۸۴.۹۸۶	۱۰۹.۹۹۷	۴۹۲.۰۳۸	۱۸۷.۹۴۵	۱۱۷.۰۰۱	۱.۳۹۰.۶۳۵	۲۲۶.۸۴۴	۱.۲۸۷.۶۶۹	۱۶۸.۵۸۳	۴۲۷.۳۱۶	۸۹.۹۷۰	۳۹۰.۸۹۶							۲۲۷.۰۰۳	
اردبیل	۳۸۰.۹۱۰	۹۹.۵۳۸	۶۰.۹۷۳	۲۳۲.۷۲۱	۱۴۲.۵۶۶	۶۶۲.۶۵۳	۲۲۹.۹۱۰	۱.۱۲۱.۴۴۲	۸۲.۴۸۷	۳۰.۵۵۸۶	۷۹.۶۳۱			۳۴۵.۲۵۹		۵۶۴.۰۰۴			۳۱۱.۴۴۸	
اصفهان	۶۸۵.۰۵۵	۶۹.۵۱۷	۵۳۵.۷۸۸	۳۲۱.۰۹۷	۱۳۷.۸۵۲	۱.۰۴۶.۴۵۱	۲۸۶.۷۳۵	۱.۴۸۳.۱۴۳	۱۲۲.۶۹۰	۳۵۹.۲۴۸	۹۲.۶۰۵								۲۹۱.۶۶۱	
البرز	۳۷۵.۱۰۷	۲۴۷.۸۰۳	۵۵۳.۴۷۱	۳۰۸.۸۵۷	۱۴۳.۴۱۰	۱.۴۴۱.۶۵۲	۲۶۰.۴۶۹	۷۳۵.۹۰۷	۱۴۳.۷۶۶	۴۹۶.۳۸۱	۷۸.۷۸۱	۱۳۷.۰۲۲							۳۰۹.۵۹۰	
ایلام	۶.۷۳۲.۰۷۶	۹۰.۸۹۸	۸۲.۶۲۵	۲۰۲.۴۵۰	۱۱۷.۵۲۴	۷۹۶.۰۱۳	۱۸۷.۲۵۹	۹۳۵.۶۷۰	۴۴۵.۲۳۷	۱۹۶.۳۴۴	۸۲.۵۸۶	۱۷۲.۰۰۳	۴۸۹.۹۰۴						۱۷۸.۹۰۰	
بوشهر	۲۷۰.۸۳۷	۱۳۴.۸۹۶	۱۱۸.۸۶۰	۳۲۳.۵۷۲	۱۰۶.۹۵۹	۸۹۷.۱۷۳	۲۲۵.۳۴۷	۱.۲۵۰.۱۴۳	۳۰۰.۶۶۸	۵۹۸.۵۲۸	۶۷.۸۱۴	۱۱۵.۲۲۷							۲۶۴.۲۱۱	
تهران	۹۴۸.۶۹۴	۱۵۶.۶۴۹	۱۴۶.۳۳۱	۱.۰۸۱.۷۰۵	۲۴۵.۷۸۳	۱.۳۱۹.۸۱۵	۲۹۱.۷۲۸	۱.۱۰۸.۱۲۷	۵۱۰.۸۲۰	۵۶۱.۰۲۸	۱۱۰.۹۳۸								۵۱۱.۳۹۶	
چهارمحال و بختیاری	۳۶۴.۱۳۰	۱۰۹.۵۹۵	۲۷۴.۵۸۵		۹۸.۸۵۴	۷۲۰.۵۸۳	۲۸۴.۵۶۰	۱.۱۱۲.۸۴۰	۱۲۴.۲۳۹	۴۲۳.۱۷۵	۷۹.۱۷۹				۷۳.۹۵۲				۲۶۷.۲۹۳	
خراسان جنوبی	۱.۹۳۴.۴۴۲	۸۸.۹۹۷	۵۱۷.۵۶۹		۱۵۸.۲۵۷	۳۳۴.۲۵۶	۲۲۳.۶۸۵	۱.۰۲۴.۵۵۷	۸۲.۴۹۰	۳۷۵.۹۳۱	۹۶.۹۳۱								۲۳۳.۵۱۹	
خراسان رضوی	۸۰.۹۹۱	۲۱۱.۵۳۲	۲۱۱.۵۳۲	۱۷۸.۴۱۶	۹۴.۹۹۲	۱.۴۵۵.۳۷۵	۲۵۹.۰۰۵	۱.۳۸۶.۴۳۳	۳۱۴.۲۶۱	۳۱۶.۳۶۹	۸۲.۵۳۷	۹۶.۲۴۴			۴۰۹.۴۷۶				۲۵۷.۹۹۱	
خراسان شمالی	۹۱.۱۹۹	۵۹.۶۴۰	۱۸۵.۵۲۹	۸۲.۸۶۰	۱۴۲.۵۳۷	۵۴۷.۲۸۹	۱۸۹.۰۳۰	۱.۴۵۵.۳۷۵	۱۰۳.۵۶۴	۱۹۹.۶۷۰	۷۷.۷۷۰	۱۲۸.۰۲۲		۱۵۰.۸۱۹		۱۸۳.۶۲۷	۱.۳۰۱.۰۰۴		۱۵۸.۰۶۷	
خوزستان	۱۹۶.۴۰۴	۷۶.۷۹۶	۴۲.۵۹۵	۳۸۳.۹۱۴	۳۸۳.۹۱۴	۸۹۲.۵۳۷	۲۰۳.۳۵۹	۱.۶۲۰.۴۰۵	۳۵۶.۲۵۵	۸۶۱.۹۴۱	۹۶.۴۷۸	۱۸۱.۸۷۵		۱۶۰.۷۰۲					۲۶۳.۵۵۹	
زنجان	۲۰.۱۹۶.۱۳	۸۷.۰۷۷	۴۸.۵۲۲	۲۱۷.۶۸۳	۱۴۱.۶۳۱	۱.۰۶۰.۵۱۷	۲۲۲.۱۲۵	۱.۲۲۲.۰۸۳	۱۰۸.۲۷۵	۴۴۵.۶۲۲	۹۸.۱۲۰	۱۰۵.۵۵۹							۲۵۳.۰۰۴	
سمنان	۳۶۰.۳۴۲	۲۳۳.۳۳۲	۳۳۹.۱۸۹	۱۷۲.۶۱۴	۱۳۸.۸۹۹	۷۵۲.۹۳۸	۲۴۶.۳۹۹	۱.۰۶۴.۱۷۵	۱۳۲.۱۲۷	۲۴۰.۳۳۴	۸۳.۳۲۱	۱۶۴.۹۱۶							۲۰۵.۶۳۸	
سیستان و بلوچستان	۹۹.۸۷۹	۱۲۰.۴۲۱	۷۱.۲۵۳	۲۲۸.۴۲۲	۱۳۲.۴۶۲	۱.۸۱۵.۳۹۴	۱۷۲.۷۳۹	۷۲۵.۶۰۴	۳۸۶.۰۵۴	۵۴۹.۸۵۶	۱۱۲.۴۵۳								۲۶۶.۵۸۹	
فارس	۱.۴۰۴.۷۰۴	۱۴۸.۴۲۴	۳۵۸.۵۰۹	۱۷۲.۶۰۶	۱۷۲.۶۰۶	۱.۳۹۰.۵۱۰	۲۵۲.۶۲۵	۲.۰۳۲.۸۰۳	۵۳۸.۵۷۰	۶۸۵.۵۱۷	۸۷.۴۹۹	۱۲۶.۵۶۰			۳۴۳.۱۰۰				۳۳۳.۳۳۴	
قزوین			۴۵۶.۴۱۹	۱۵۸.۷۳۵	۱۹۰.۴۳۹۴	۲۱۶.۴۲۲	۹۱۴.۳۵۳	۹۲۲.۴۳۰	۴۵۵.۲۸۹											۳۱۸.۱۴۱
قم	۱۰۰.۸۱.۴۷۷	۹۹.۱۷۲	۱۹۰.۵۳۱	۲۲۹.۱۱۵	۱۰۸.۳۳۸	۱.۴۳۶.۶۷۰	۲۸۷.۰۶۷	۷۴۲.۵۶۸	۱۳۲.۲۳۲	۴۰۵.۴۸۰	۹۶.۰۳۵	۱۶۷.۴۲۸							۲۸۳.۵۱۱	
کردستان	۵.۲۲۴.۷۴۳	۸۸.۴۱۴	۱۹۴.۲۵۵	۲۰۸.۸۷۳	۱۰۸.۰۸۹	۱.۹۰۷.۰۴۷	۲۱۸.۷۳۴	۱.۰۸۶.۴۱۲	۹۷.۲۲۰	۳۵۳.۳۱۳	۶۸.۹۶۱								۲۷۶.۵۶۴	
کرمان	۱۶۵.۷۱۶	۱۱۱.۷۴۵	۱۰۳.۷۷۵	۲۲۵.۹۸۸	۱۶۰.۷۹۴	۱.۱۹۵.۵۳۸	۱۸۸.۴۹۱	۱.۵۶۸.۵۲۶	۳۴۸.۷۲۸	۳۴۶.۰۷۳	۷۳.۵۳۸	۳۳۲.۵۹۸							۲۸۶.۱۹۳	
کرمانشاه	۲.۶۲۶.۵۹۲	۱۳۰.۴۳۴	۳۷.۱۲۴	۲۳۳.۵۰۱	۱۲۱.۶۰۹	۱.۴۷۸.۲۳۸	۱۷۸.۲۰۰	۱.۳۱۵.۹۹۹	۹۲.۴۱۳	۲۳۹.۵۷۰	۸۹.۷۹۷	۱۲۶.۳۲۹							۲۲۲.۳۳۹	
کهگیلویه و بویر احمد	۵۹۰.۹۹۵	۷۱.۲۸۹	۱۹۹.۸۱۶		۱۰۶.۱۹۸	۹۴۹.۳۱۴	۱۹۰.۵۲۲	۲۶۰.۸۵۴	۱۰۱.۰۷۵	۱۸۹.۷۶۶	۶۷.۴۷۳	۱۴۴.۲۵۰							۱۵۸.۵۴۲	
گلستان	۳۷۹.۵۴۶	۲۸.۹۲۱	۳۵۶.۸۶۵	۱۴۲.۱۰۰	۲۲۰.۶۴۵	۱.۲۸۲.۴۳۱	۲۲۱.۰۹۴	۱.۰۱۶.۴۴۰	۱۲۱.۴۸۹	۵۵۷.۰۶۳	۸۶.۱۸۰	۹۹.۴۷۱							۲۷۱.۹۷۶	
گیلان	۸۵.۳۱۳	۲۶۵.۴۹۰	۱۸۵.۵۹۴	۳۰.۵۵۱۲	۱۸۸.۷۱۶	۶۱۲.۲۷۶	۲۶۶.۴۸۶	۹۳۳.۴۱۴	۶۷۴.۶۵۴	۶۳۸.۰۴۸	۸۸.۹۶۷	۳۳۳.۵۶۲	۲۱۵.۶۲۴		۵۱۲.۷۱۳	۱۱۳.۷۷۸	۱۸۴.۹۹۶	۱۰۹.۸۸۰	۳۴۲.۵۸۰	
لرستان	۳۳۴.۰۹۹	۱۰۸.۵۷۵	۷۸.۴۰۰	۲۳۷.۲۸۲	۹۰.۵۳۸	۱.۳۰۴.۶۷۸	۱۸۵.۰۴۶	۵۰۱.۳۴۶	۲۹۱.۲۶۱	۸۵.۲۵۰									۲۰۰.۷۳۲	
مازندران	۵۸۸.۵۲۵	۹۷.۸۰۶	۲۹۷.۶۹۲	۱۰۳.۸۲۴	۲۹۷.۶۹۲	۱.۳۸۷.۹۶۰	۲۰۳.۵۰۰	۱.۰۴۹.۲۲۴	۱۷۳.۲۹۰	۴۱۹.۷۹۳	۹۵.۱۵۸	۲۱۳.۸۴۲							۲۷۳.۴۲۹	
مرکزی	۲.۶۷۵.۶۲۸	۶۷.۴۱۱	۱۲۳.۷۳۴	۲۶۱.۳۷۴	۱۰۳.۵۸۷	۱.۱۷۸.۶۹۷	۲۲۷.۲۷۸	۱.۰۰۰.۲۹۰	۲۷۴.۲۳۶	۳۴۷.۲۹۱	۷۵.۱۱۸	۱۷۸.۵۶۱			۲۸۴.۸۴۷				۲۷۲.۲۲۶	
هرمزگان	۲.۵۹۲.۵۵۱	۸۱.۴۷۶	۱۱۳.۴۹۰	۲۴۶.۸۳۰	۱۳۶.۰۱۶	۸۷۶.۸۸۶	۱۶۶.۸۳۳	۸۱۴.۲۵۰	۲۶۴.۷۳۳	۱.۲۸۱.۰۶۶	۸۷.۱۳۰	۸۴.۶۰۴							۲۸۶.۸۶۰	
همدان	۱۱۳.۶۵۰	۷۶.۹۹۱	۴۴.۲۹۴	۲۹۳.۹۲۲	۱۷۱.۵۱۶	۱.۰۷۷.۰۲۸	۲۱۲.۰۸۲	۶۱۵.۴۱۰	۸۹.۶۱۸	۳۸۰.۴۵۴	۹۷.۲۶۰				۱۲۶.۰۸۳				۲۸۱.۱۴۸	
یزد	۲۷۲.۴۷۴	۱۵۰.۳۳۶	۲۱۱.۷۹۱	۲۹۳.۷۳۶	۱۱۲.۵۰۱	۱.۱۵۵.۴۱۰	۲۳۳.۰۰۸	۴۵۴.۲۶۵	۲۷۰.۸۶۵	۳۳۷.۳۷۴	۲۶۵.۱۸۸	۳۳۷.۳۷۴							۳۱۱.۹۰۸	
جمع کل	۶۹۹.۰۰۲	۱۳۱.۰۸۷	۱۴۵.۸۳۰	۲۷۵.۷۹۹	۱۵۰.۰۰۶	۱.۱۱۰.۰۲۶	۲۴۱.۸۱۶	۱.۰۱۰.۱۰۳	۲۷۱.۹۷۴	۴۴۰.۷۵۷	۸۸.۸۵۵	۱۷۵.۳۹۶	۲۳۳.۵۶۲	۴۳۳.۹۵۹	۲۸۷.۵۰۷	۱۴۵.۲۷۱	۶۳۵.۲۲۶	۱۳۹.۵۳۳	۳۰۰.۹۴۴	

میانگین تعداد اقلام دارویی پزشکان طرف قرارداد به تفکیک استان و رشته تحصیلی

استان	ارتزیدی	ارولوژی	اعصاب و روان	بیهوشی	پزشکی اجتماعی	پوست و بیماری‌های آمیزشی	جراحی	جراحی پلاستیک	جراحی مغز و اعصاب	چشم	خون و انعقاد	داخلی	داخلی مغز و اعصاب	رادیوتراپی	روماتولوژی	ریه	زنان و زایمان	سایر تخصص‌ها	طب فیزیکی	طب کار	عفونی	عمومی	غدد	قلب و عروق	کایه	کودکان	گوارش	گوش حلق بینی	طب اورژانس	طب ورزش	آسیب‌شناسی	پزشکی قانونی	پزشکی هسته‌ای	رادیولوژی	علوم پایه	جمع کل
آذربایجان شرقی	۲/۷	۲/۳	۳/۳	۳/۴	۲/۶	۲/۸	۲/۹	۱/۸	۲/۵	۱/۹	۴/۳	۳/۴	۳/۲	۵/۷	۳/۴	۲/۹	۲/۳		۲/۸	۲/۵	۲/۳	۳/۸	۳/۳	۳/۷	۲/۷	۳/۰	۲/۲	۲/۹	۲/۴					۲/۳		
آذربایجان غربی	۲/۸	۲/۲	۳/۲	۴/۱		۲/۸	۲/۷	۱/۸	۲/۶	۱/۸	۳/۲		۳/۲		۳/۹	۲/۹	۲/۳	۱/۲	۳/۱	۲/۵		۲/۷	۳/۶	۲/۹	۳/۹	۲/۸	۲/۶	۲/۶	۲/۸					۳/۲		
اردبیل	۲/۸	۲/۴	۳/۸	۲/۷	۲/۷	۲/۷	۲/۷				۲/۳	۳/۴					۲/۳			۴/۱	۲/۹	۳/۶			۲/۷								۱/۶		۳/۳	
اصفهان	۲/۳	۲/۰	۲/۴	۲/۳	۲/۸	۳/۱	۲/۴	۲/۴	۲/۴	۱/۹	۴/۲	۲/۰	۲/۸	۴/۰	۳/۰	۳/۰	۲/۳	۲/۹	۱/۸	۲/۱	۲/۳	۲/۴	۲/۳	۳/۸	۳/۰	۲/۵	۲/۴	۲/۵					۳/۱			
البرز	۲/۲	۲/۰	۳/۰	۳/۰	۲/۳	۲/۸	۲/۴	۱/۸	۲/۵	۲/۰	۲/۷	۲/۵	۲/۹	۳/۴	۲/۴	۳/۲	۲/۲	۲/۵	۲/۶	۲/۴	۲/۸	۳/۷	۲/۴	۲/۲	۲/۲	۲/۶	۲/۷	۲/۸					۳/۲			
ایلام	۲/۴	۲/۴	۳/۰	۳/۰	۲/۸	۲/۱	۲/۲	۲/۴	۲/۳	۱/۸	۲/۴	۲/۹	۲/۹			۲/۳	۲/۳		۲/۶	۲/۶	۲/۷	۳/۸	۲/۳	۳/۶	۲/۴	۲/۴	۲/۳	۲/۷	۲/۴					۳/۴		
بوشهر	۲/۲	۲/۱	۳/۴	۲/۶	۲/۹	۲/۴	۲/۳	۲/۴	۲/۴	۱/۸	۲/۵	۲/۹	۲/۷			۳/۴	۲/۱	۲/۳	۲/۰	۲/۳	۲/۲	۳/۲	۳/۲	۳/۲	۱/۹	۲/۷	۲/۴	۳/۰					۲/۹			
تهران	۲/۳	۲/۰	۳/۱	۳/۱	۲/۷	۲/۷	۲/۵	۲/۵	۲/۶	۲/۰	۳/۱	۲/۰	۲/۸			۳/۱	۲/۳	۳/۱	۲/۴	۲/۴	۳/۶	۳/۶	۲/۴	۲/۳	۲/۳	۲/۸	۲/۳	۲/۳					۳/۳			
چهارمحال و بختیاری	۲/۳	۲/۲	۳/۴	۳/۰	۲/۷	۳/۸	۲/۴		۲/۴	۱/۹	۲/۱	۳/۳	۳/۴	۳/۴	۳/۲	۴/۲	۲/۷	۳/۰	۲/۴	۲/۴	۲/۸	۳/۶	۲/۴	۴/۲	۲/۹	۲/۷	۲/۳	۲/۳				۳/۷	۳/۳			
خراسان جنوبی	۲/۷	۲/۶	۳/۹	۳/۳	۲/۴	۳/۱	۲/۹		۲/۴	۲/۹	۲/۲		۳/۱	۴/۲	۳/۱	۲/۴	۲/۳	۲/۴	۲/۴	۲/۳	۳/۲	۳/۲	۳/۲	۴/۲	۳/۱	۲/۶	۲/۴	۲/۷					۳/۰			
خراسان رضوی	۲/۵	۲/۰	۳/۳	۳/۳	۲/۹	۳/۱	۲/۶	۲/۲	۲/۶	۱/۹	۳/۶	۳/۱	۳/۱	۴/۳	۳/۱	۲/۷	۲/۳	۲/۷	۲/۷	۲/۳	۳/۰	۳/۴	۲/۳	۲/۳	۲/۹	۲/۷	۲/۴	۲/۴					۳/۱			
خراسان شمالی	۲/۶	۲/۱	۳/۱	۳/۱	۳/۱	۲/۴	۳/۴	۲/۴	۳/۴	۱/۹	۳/۸	۳/۴	۲/۸	۴/۵	۳/۸	۳/۰	۲/۶	۲/۰	۲/۰	۲/۶	۲/۰	۳/۶	۳/۵	۲/۲	۲/۶	۲/۸	۲/۶	۲/۷				۳/۲	۲/۲			
خوزستان	۲/۰	۲/۴	۳/۳	۳/۴		۳/۶	۲/۴	۱/۹	۲/۸	۲/۲	۲/۸	۲/۸	۲/۸	۴/۱	۳/۷	۲/۱	۲/۴	۱/۷	۲/۱	۲/۴	۲/۷	۴/۰	۲/۵	۳/۱	۳/۰	۳/۰	۱/۸	۲/۴	۲/۴	۴/۳	۳/۳	۱/۷	۲/۷	۲/۷		
زنجان	۲/۶	۲/۱	۳/۱	۳/۱	۲/۵	۲/۳	۲/۳	۲/۳	۲/۴	۱/۹	۲/۲	۱/۹	۲/۴	۲/۳	۲/۳	۳/۸	۲/۷	۲/۰	۲/۱	۲/۱	۳/۰	۳/۳	۲/۶	۳/۹	۳/۱	۲/۷	۲/۹	۲/۰	۲/۲				۲/۰			
سمنان	۲/۳	۲/۳	۳/۱	۳/۲	۲/۵	۲/۵	۲/۴	۲/۴	۲/۴	۱/۸	۲/۴	۲/۴	۲/۴	۲/۹	۲/۹	۳/۴	۲/۱	۳/۰	۳/۰	۲/۷	۳/۳	۳/۳	۲/۱	۳/۷	۳/۴	۲/۵	۲/۵	۲/۲					۳/۱			
سیستان و بلوچستان	۲/۹	۲/۲	۳/۴	۳/۴	۱/۸	۲/۴	۳/۵	۲/۴	۳/۵		۳/۴	۳/۲	۳/۴		۴/۲	۲/۶	۲/۸	۳/۷	۳/۷	۳/۷	۲/۰	۳/۹	۲/۱	۲/۷	۲/۷	۲/۶	۲/۶						۳/۴			
فارس	۲/۲	۲/۲	۳/۰	۳/۰	۲/۵	۲/۱	۲/۳	۱/۹	۲/۲	۲/۲	۲/۲	۲/۵	۲/۵	۳/۳	۲/۸	۲/۹	۲/۲	۲/۴	۲/۴	۲/۸	۲/۳	۳/۳	۲/۱	۳/۳	۲/۰	۲/۶	۲/۹	۲/۹				۲/۸	۳/۰			
قزوین	۲/۶	۲/۴	۳/۲	۳/۲	۳/۰	۳/۰	۲/۶	۳/۰	۳/۰		۲/۵	۳/۲	۲/۹		۳/۳	۳/۰					۳/۰	۴/۲	۲/۳	۳/۹	۲/۴	۲/۸	۲/۵						۳/۷			
قم	۲/۳	۲/۳	۱/۹	۳/۵	۲/۶	۲/۶	۲/۲	۲/۰	۲/۲	۲/۷	۲/۸	۲/۸	۲/۸	۴/۳	۳/۲	۴/۱	۲/۳	۲/۳	۲/۳	۲/۳	۲/۷	۳/۸	۲/۳	۲/۴	۲/۴	۳/۰	۲/۵	۲/۶					۳/۴			
کردستان	۲/۳	۲/۲	۲/۹	۲/۵	۲/۷	۱/۷	۲/۷	۳/۰	۳/۰	۱/۷	۲/۲	۲/۶	۲/۷	۵/۶	۳/۷	۲/۶	۲/۲	۲/۳	۲/۰	۲/۰	۳/۱	۳/۲	۱/۸	۴/۰	۲/۶	۲/۴	۲/۳	۲/۳					۲/۹			
کرمان	۲/۴	۲/۲	۳/۲	۳/۲	۴/۴	۲/۱	۲/۳	۲/۲	۲/۲	۲/۱	۴/۳	۱/۹	۲/۹	۴/۰	۳/۳	۳/۲	۲/۳	۲/۳	۲/۶	۲/۳	۲/۰	۳/۰	۳/۲	۳/۷	۳/۰	۲/۰	۲/۴	۲/۴	۲/۷					۲/۸		
کرمانشاه	۲/۴	۲/۲	۳/۲	۳/۴	۳/۱	۳/۱	۲/۴	۲/۴	۲/۸	۱/۹	۲/۳	۲/۷	۲/۷	۲/۶	۲/۹	۳/۷	۲/۴	۲/۷	۲/۷	۲/۸	۳/۱	۳/۷	۲/۱	۳/۵	۲/۴	۲/۶	۲/۵	۲/۷	۲/۱					۳/۳		
کهگیلویه و بویر احمد	۲/۵	۲/۱	۳/۰	۳/۰	۱/۷	۳/۱	۲/۴	۲/۴	۱/۷	۲/۵	۳/۸	۱/۹	۲/۷			۲/۴	۲/۶		۲/۸	۲/۸	۲/۷	۳/۰	۳/۳	۲/۷	۲/۲	۲/۵	۲/۳	۳/۴					۲/۸			
گلستان	۲/۴	۲/۳	۳/۳	۲/۸	۲/۴	۲/۴	۲/۴	۲/۴	۲/۴	۲/۴	۴/۵	۳/۴	۲/۸	۴/۹	۳/۴	۲/۵	۲/۷	۱/۷	۱/۷	۲/۴	۴/۳	۴/۳	۲/۹	۳/۹	۲/۶	۳/۲	۲/۷	۲/۹	۲/۴					۳/۶		
گیلان	۲/۱	۳/۱	۳/۱	۳/۱	۲/۵	۲/۸	۲/۵	۲/۸	۲/۵	۲/۳	۲/۸	۱/۹	۲/۳	۵/۰	۳/۱	۲/۶	۲/۲	۲/۰	۲/۰	۱/۴	۲/۸	۳/۶	۲/۷	۳/۸	۲/۳	۲/۳	۲/۶	۲/۶					۲/۰			
لرستان	۲/۶	۲/۶	۳/۴	۳/۰	۲/۷	۱/۸	۲/۷	۱/۹	۲/۳	۲/۳	۲/۷	۳/۰	۳/۱	۴/۱	۴/۶	۳/۳	۲/۵	۱/۸	۲/۹	۲/۹	۳/۴	۳/۶	۲/۱	۳/۳	۳/۱	۳/۰	۲/۵	۳/۲					۳/۴			
مازندران	۲/۳	۱/۹	۲/۷	۳/۱	۲/۴	۲/۴	۲/۳	۲/۰	۲/۳	۲/۰	۲/۵	۲/۰	۲/۹	۴/۲	۳/۰	۲/۶	۲/۳	۲/۶	۲/۶	۲/۴	۲/۹	۳/۳	۲/۲	۳/۳	۲/۲	۲/۷	۲/۲	۲/۸					۳/۰			
مرکزی	۳/۱	۱/۹	۲/۹	۲/۹	۳/۰	۱/۸	۲/۴	۲/۱	۲/۴	۲/۱	۳/۸	۲/۱	۳/۰	۳/۸	۳/۵	۳/۶	۲/۲	۱/۹	۲/۶	۲/۶	۳/۱	۳/۵	۲/۳	۳/۹	۳/۲	۲/۶	۲/۰	۳/۱					۳/۱			
هرمزگان	۲/۱	۲/۰	۳/۲	۳/۰	۳/۰	۲/۴	۲/۴	۲/۳	۲/۳	۲/۶	۲/۸	۲/۷	۲/۹	۳/۳	۳/۵	۲/۵	۲/۴	۲/۵	۲/۵	۲/۲	۲/۵	۲/۰	۲/۰	۳/۳	۲/۶	۲/۶	۲/۸	۳/۰					۲/۶			
همدان	۲/۴	۱/۷	۳/۲	۳/۲	۲/۸	۲/۴	۲/۴	۲/۴	۳/۰	۳/۰	۴/۲	۳/۲	۳/۲	۴/۷	۴/۷	۳/۵	۲/۶	۱/۸	۲/۵	۲/۶	۳/۶	۳/۶	۲/۰	۳/۹	۲/۴	۳/۰	۲/۹	۲/۱					۲/۶			
یزد	۲/۶	۱/۹	۳/۳	۲/۷	۲/۸	۲/۴	۲/۴	۲/۴	۳/۴	۲/۵	۳/۷	۱/۸	۲/۸	۳/۳	۳/۵	۲/۷	۲/۴	۲/۸	۲/۱	۲/۶	۳/۳	۳/۳	۲/۶	۳/۸	۲/۹	۲/۵	۲/۴	۲/۴					۲/۰			
جمع کل	۲/۴	۲/۲	۳/۲	۳/۵	۲/۸	۲/۷	۲/۶	۲/۳	۲/۶	۲/۰	۳/۴	۳/۲	۲/۹	۴/۳	۳/۳	۲/۹	۲/۴	۲/۸	۲/۶	۲/۲	۳/۱	۳/۵	۲/۵	۳/۶	۲/۵	۲/۷	۲/۴	۲/۴	۲/۹	۴/۳	۳/۱	۲/۶	۲/۷	۲/۷		

میانگین تعداد اقلام دارویی پزشکان غیر طرف قرارداد به تفکیک استان و رشته تحصیلی

استان	ارتوپدی	ارولوژی	اعصاب و روان	بیهوشی	پزشکی اجتماعی	پوست و بیماری‌های آمیزشی	جراحی	جراحی پلاستیک	جراحی مغز و اعصاب	چشم	خون و انعقاد	داخلی	داخلی مغز و اعصاب	رادیوتراپی	روماتولوژی	ریه	زنان و زایمان	سایر تخصص‌ها	طب فیزیکی	طب کار	عفونی	عمومی	عدد	قلب و عروق	کلیه	کودکان	گوارش	گوش حلق بینی	طب اورژانس	طب ورزش	آسیب‌شناسی	پزشکی قانونی	پزشکی هسته‌ای	رادیولوژی	تغذیه	علوم پایه	جمع کل
آذربایجان شرقی		۲/۳	۲/۵	۲/۱	۲/۶	۱/۸	۳/۰	۱/۹	۲/۸	۱/۸	۲/۶	۲/۷	۲/۷			۳/۱	۲/۳	۳/۰	۲/۴	۲/۲	۲/۸	۳/۰	۲/۶	۳/۱	۲/۷	۲/۵	۲/۴								۲/۹		
آذربایجان غربی	۲/۰	۲/۱	۲/۹	۲/۶	۱/۴	۱/۸	۲/۰	۱/۹	۲/۸	۱/۸	۲/۶	۲/۷	۲/۹			۴/۰	۲/۶	۲/۴	۲/۵	۲/۴	۲/۸	۳/۹	۲/۵	۲/۲	۲/۳	۲/۵	۲/۰	۳/۲							۳/۲		
اردبیل	۲/۶	۲/۰	۲/۹	۳/۲	۲/۱	۲/۹	۲/۳	۲/۰	۲/۸	۱/۸	۲/۶	۳/۰	۳/۰			۲/۵	۲/۸	۲/۴	۲/۴	۲/۸	۲/۹	۳/۱	۲/۶	۲/۵	۲/۸	۲/۵	۳/۷	۲/۶							۲/۹		
اصفهان		۳/۱	۲/۸	۲/۸	۲/۸	۲/۵	۲/۴	۳/۷	۲/۷	۱/۹	۳/۵	۲/۷	۳/۰		۱/۷	۲/۳	۲/۴	۲/۳	۲/۴	۲/۲	۲/۸	۳/۱	۲/۶	۲/۹	۲/۵	۲/۸	۲/۴								۲/۸		
البرز		۱/۸	۲/۳	۲/۳	۲/۴	۱/۹	۲/۳	۲/۲	۲/۳	۱/۸	۲/۶	۲/۸	۲/۷			۲/۴	۲/۱	۲/۲	۲/۲	۲/۱	۲/۳	۳/۰	۲/۶	۳/۶	۲/۵	۲/۷	۲/۳	۲/۳							۲/۸		
ایلام	۲/۸			۳/۰	۳/۰	۲/۴	۲/۴	۲/۰	۲/۴	۱/۹	۲/۴	۳/۱	۲/۶			۳/۱	۲/۳	۳/۲	۲/۳	۲/۱	۲/۸	۲/۱	۲/۵	۳/۶	۲/۵	۲/۲	۲/۴	۲/۴		۲/۶					۳/۴		
بوشهر	۱/۸	۱/۶	۳/۶	۲/۶	۲/۶	۴/۰	۲/۰	۳/۳	۲/۴	۱/۸	۲/۴	۲/۳	۲/۳			۱/۹	۲/۳	۲/۲	۲/۲	۲/۳	۳/۰	۲/۹	۱/۸	۳/۳	۲/۱	۲/۱	۲/۳	۲/۳							۲/۸		
تهران		۱/۹	۲/۹	۲/۹	۲/۹	۳/۰	۲/۶	۲/۸	۲/۶	۲/۱	۳/۵	۲/۷	۲/۳	۲/۱		۳/۰	۲/۲	۲/۴	۲/۴	۲/۲	۲/۴	۳/۰	۲/۲	۳/۶	۲/۵	۲/۴	۲/۳	۲/۵							۲/۷		
چهارمحال و بختیاری		۲/۶	۳/۰	۳/۱	۵/۰	۳/۰	۲/۲	۲/۰	۲/۵	۱/۹	۲/۵	۲/۷	۲/۶			۲/۷	۲/۴	۲/۴	۲/۴	۲/۴	۲/۵	۳/۲	۱/۸	۳/۵	۲/۴	۲/۳	۲/۳	۲/۳							۲/۷		
خراسان جنوبی	۱/۹	۱/۹	۲/۹	۲/۶	۲/۶	۲/۶	۲/۲	۲/۳	۲/۵	۱/۷	۲/۵	۲/۸	۲/۵			۲/۵	۲/۵	۲/۲	۲/۴	۲/۵	۲/۷	۲/۹	۱/۹	۳/۳	۲/۴	۲/۸	۲/۳	۲/۳							۲/۸		
خراسان رضوی																																					
خراسان شمالی	۲/۴	۱/۹	۲/۹	۳/۲		۲/۵	۲/۸	۲/۰	۲/۷	۲/۱	۲/۴	۳/۳	۱/۸	۳/۵	۱/۸	۲/۹	۲/۴		۲/۴	۲/۸	۲/۸	۲/۹	۱/۸	۴/۳	۲/۲	۲/۱	۲/۱	۳/۴				۱/۴	۱/۷		۲/۹		
خوزستان	۲/۰	۲/۲	۳/۰	۲/۸	۲/۴	۲/۴	۲/۳	۲/۴	۲/۳	۱/۹	۲/۲	۲/۸	۲/۶			۲/۷	۲/۵	۲/۵	۲/۴	۲/۲	۲/۹	۳/۶	۲/۹	۳/۵	۲/۳	۲/۵	۲/۰	۲/۸							۳/۲		
زنجان			۲/۵	۲/۵	۲/۵	۳/۰	۲/۴	۲/۰	۲/۳	۱/۹	۲/۵	۲/۸	۲/۸			۲/۳	۲/۴	۲/۷	۲/۴	۲/۲	۲/۷	۱/۳	۲/۲	۳/۲	۲/۵	۲/۲	۲/۲	۲/۲						۲/۳	۲/۹		
سمنان	۲/۶	۱/۶	۲/۶	۲/۹	۲/۶	۲/۵	۲/۶	۲/۵	۲/۴	۱/۹	۲/۴	۳/۱	۲/۷			۲/۷	۲/۶	۲/۴	۲/۶	۲/۷	۳/۰	۳/۱	۲/۸	۴/۰	۲/۸	۳/۲	۳/۲	۲/۴							۲/۹		
سیستان و بلوچستان		۱/۸	۲/۹	۲/۸	۳/۴	۱/۹	۲/۷	۲/۵	۲/۷	۲/۱	۲/۴	۳/۴	۳/۲	۲/۲	۲/۲	۲/۳	۲/۲	۲/۸	۲/۷	۲/۲	۲/۹	۲/۳	۱/۷	۳/۸	۲/۶	۲/۴	۲/۲	۲/۲							۳/۱		
فارس	۲/۱	۱/۹	۲/۶	۲/۴	۲/۴	۳/۰	۲/۰	۲/۰	۲/۱	۱/۹	۲/۹	۲/۶	۲/۴			۳/۱	۲/۲	۲/۵	۲/۲	۲/۸	۲/۸	۳/۲	۲/۵	۳/۴	۱/۹	۲/۱	۲/۳	۲/۳							۲/۹		
قزوین			۲/۶			۳/۱	۲/۹				۲/۰	۳/۰	۲/۹			۳/۵	۲/۲				۲/۷	۳/۴	۲/۸	۳/۸	۲/۸	۲/۷	۲/۰								۳/۳		
قم	۱/۶	۲/۲	۳/۲	۳/۰	۲/۳	۲/۴	۲/۳	۲/۳	۲/۸	۲/۰	۲/۰	۲/۸	۲/۲			۲/۷	۲/۳	۳/۵	۲/۳	۲/۲	۲/۳	۳/۱	۲/۱	۳/۴	۲/۳	۲/۳	۲/۴	۲/۵							۲/۷		
کردستان		۳/۰	۳/۰	۲/۳	۲/۳	۲/۰	۲/۸	۲/۳	۲/۳	۱/۵	۲/۵	۲/۲	۲/۵	۲/۶	۲/۶	۲/۹	۲/۲	۱/۷	۲/۳	۲/۲	۲/۶	۳/۱	۱/۸	۳/۷	۲/۵	۲/۳	۲/۲	۲/۲							۲/۸		
کرمان	۲/۲	۲/۱	۳/۲	۲/۳	۲/۳	۲/۴	۲/۲	۲/۲	۲/۸	۱/۸	۲/۶	۲/۸	۲/۹			۲/۵	۲/۴	۲/۲	۲/۴	۲/۴	۳/۰	۴/۰	۳/۰	۳/۷	۲/۰	۲/۳	۲/۴	۲/۷							۲/۹		
کرمانشاه	۱/۴	۱/۸	۲/۷	۳/۰	۳/۰	۲/۵	۲/۴	۲/۹	۲/۶	۱/۹	۲/۶	۲/۸	۲/۵			۲/۴	۱/۹	۲/۲	۲/۴	۲/۴	۳/۰	۳/۴	۱/۶	۳/۱	۲/۳	۲/۵	۳/۰	۳/۰							۲/۹		
کهگیلویه و بویر احمد	۱/۸	۱/۹	۳/۳	۲/۲	۲/۲	۱/۹	۲/۲	۲/۲	۲/۳	۱/۹	۲/۲	۲/۴	۲/۳			۴/۳	۲/۲	۲/۲	۲/۲	۲/۲	۲/۱	۲/۷	۱/۳	۳/۵	۲/۵	۲/۶	۱/۸	۲/۴							۲/۴		
گلستان	۲/۵	۲/۰	۲/۵	۲/۱	۱/۹	۲/۱	۲/۴	۲/۲	۲/۲	۲/۰	۳/۶	۳/۱	۲/۲			۳/۳	۲/۵	۲/۲	۲/۲	۲/۵	۳/۷	۳/۷	۲/۲	۳/۶	۲/۷	۲/۶	۲/۳	۲/۵							۳/۳		
گیلان	۲/۰	۱/۷	۲/۶	۲/۶	۲/۶	۴/۴	۲/۴	۲/۱	۲/۵	۱/۹	۴/۰	۲/۶	۲/۵	۳/۱	۳/۱	۲/۳	۲/۳	۲/۱	۲/۴	۲/۳	۲/۲	۲/۲	۲/۶	۴/۰	۲/۳	۱/۸	۲/۲	۲/۲							۲/۱		
لرستان	۲/۳	۲/۴	۲/۸	۳/۵	۲/۵	۲/۱	۲/۶	۲/۷	۲/۶	۳/۱	۲/۲	۲/۵	۲/۵			۳/۳	۲/۶	۲/۴	۲/۶	۲/۶	۳/۰	۳/۲	۱/۹	۳/۹	۱/۸	۲/۴	۲/۴	۲/۴							۳/۳		
مازندران	۱/۶	۱/۸	۲/۷	۲/۵	۲/۳	۲/۰	۲/۳	۲/۳	۲/۳	۱/۸	۲/۲	۲/۷	۲/۲			۲/۶	۲/۲	۲/۴	۲/۳	۲/۲	۲/۸	۳/۳	۲/۶	۳/۸	۲/۵	۲/۳	۲/۲	۲/۳							۳/۰		
مرکزی		۱/۳	۲/۹	۲/۵		۱/۸	۲/۶	۳/۰	۲/۴	۱/۷	۳/۱	۲/۷	۲/۶			۲/۸	۲/۲	۲/۵	۲/۴	۲/۲	۲/۱	۳/۱	۲/۰	۳/۹	۲/۰	۲/۴	۲/۴	۲/۰							۳/۰		
هرمزگان	۱/۶	۲/۱	۲/۹	۲/۱	۲/۱	۱/۰	۲/۲	۲/۱	۲/۲	۱/۹	۲/۴	۲/۰	۲/۱			۲/۰	۲/۳	۱/۶	۲/۴	۲/۳	۳/۰	۳/۸	۳/۰	۳/۴	۱/۸	۲/۲	۲/۰	۲/۰							۲/۹		
همدان		۱/۷	۱/۹	۲/۴	۱/۸	۱/۰	۲/۶	۲/۷	۲/۶	۱/۹	۲/۰	۲/۵	۲/۲			۲/۰	۲/۲	۲/۳	۲/۴	۲/۴	۲/۲	۲/۹	۲/۶	۴/۱	۳/۹	۱/۹	۲/۳	۲/۳							۲/۷		
یزد	۱/۰	۱/۴	۲/۶	۳/۱	۱/۰	۲/۹	۲/۵	۲/۴	۲/۵	۲/۰	۳/۲	۲/۸	۲/۲			۲/۰	۲/۲	۲/۳	۲/۴	۲/۴	۳/۳	۲/۸	۲/۴	۳/۲	۲/۵	۲/۶	۲/۳	۲/۳							۲/۳		
جمع کل	۲/۲	۲/۰	۲/۹	۲/۶	۲/۵	۲/۵	۲/۵	۲/۴	۲/۵	۲/۶	۲/۸	۲/۱	۲/۵	۲/۶	۳/۵	۳/۰	۲/۴	۲/۴	۲/۴	۲/۴	۲/۸	۳/۲	۲/۴	۳/۶	۲/۵	۲/۴	۲/۴	۲/۴	۲/۴	۳/۰	۲/۷	۲/۶	۱/۷	۲/۲	۲/۳	۲/۹	

جدول شماره ۴۱

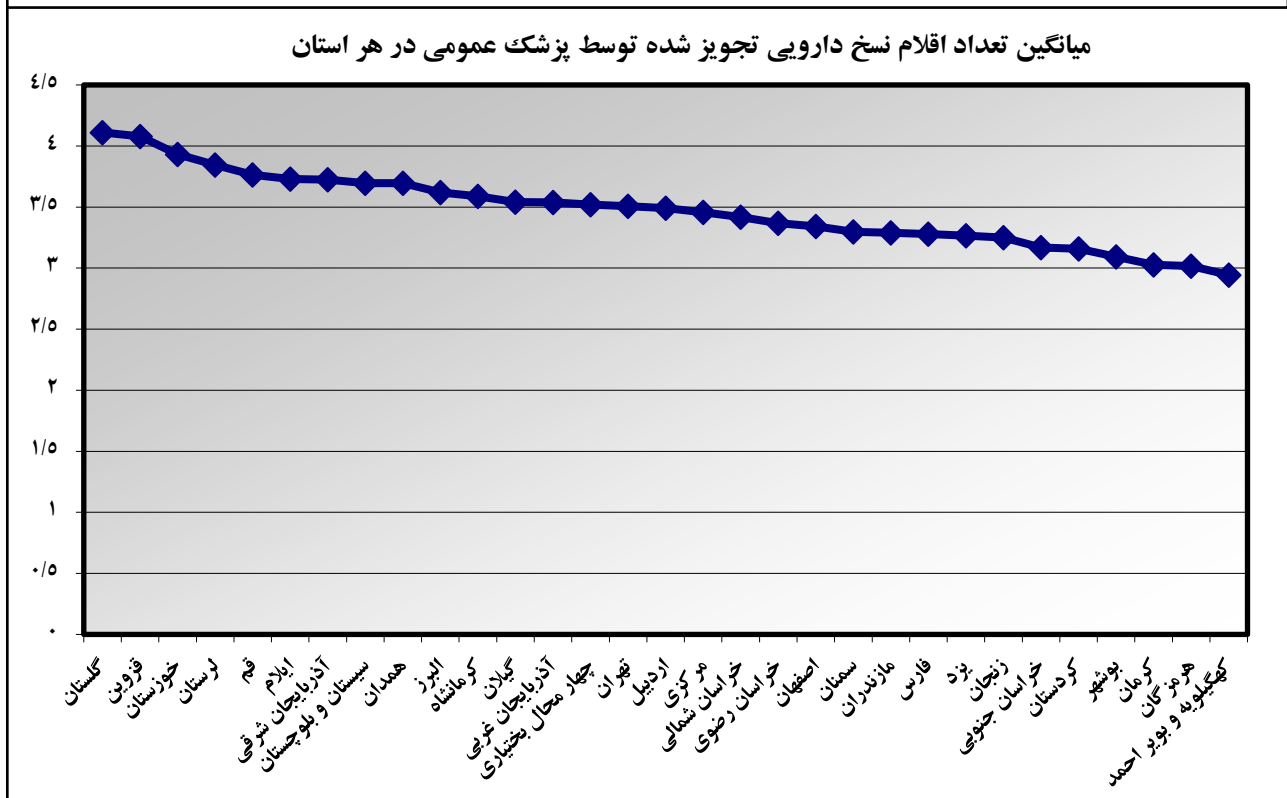
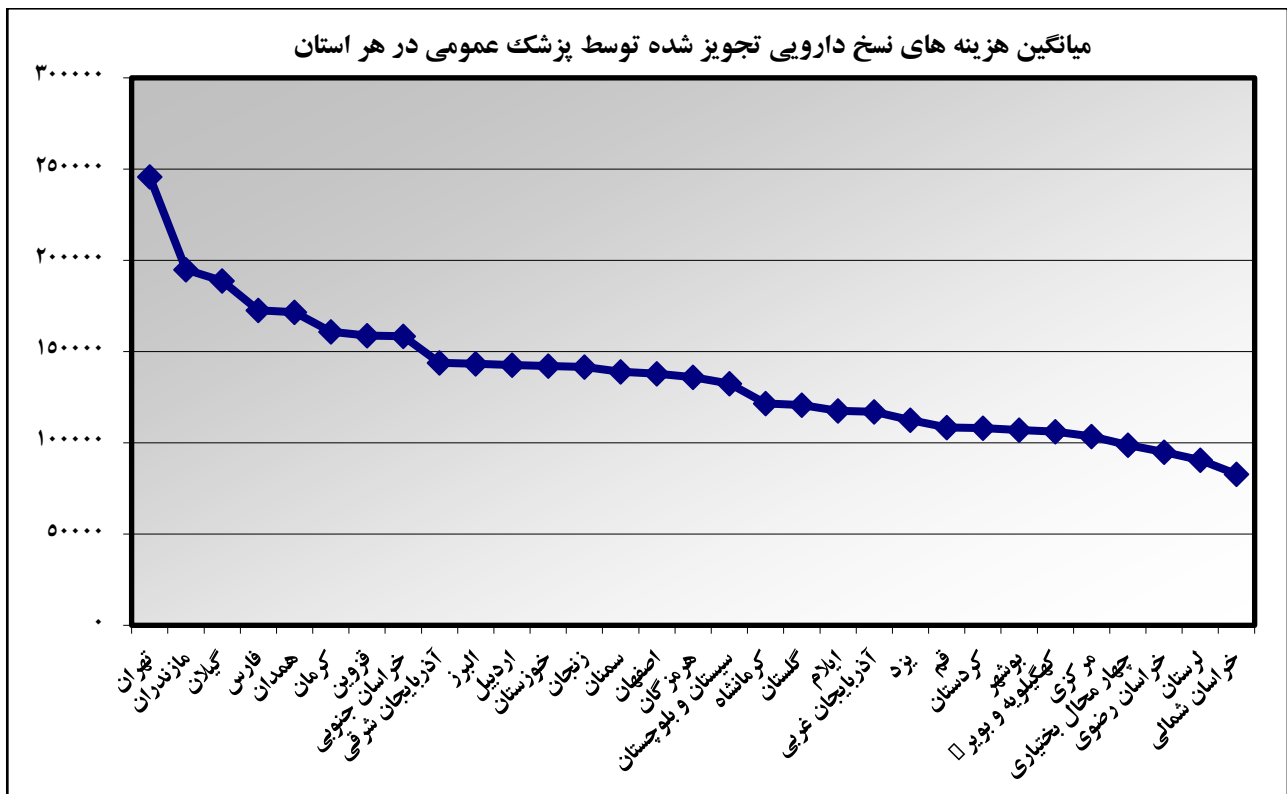
میانگین کل تعداد اقلام دارویی پزشکان به تفکیک استان و رشته تحصیلی

استان	ارتوپدی	ارولوژی	اعصاب و روان	بیهوشی	پزشکی اجتماعی	پوست و بیماری‌های آمیزشی	جراحی	جراحی پلاستیک	جراحی مغز و اعصاب	چشم	خون و انعکولوژی	داخلی	داخلی مغز و اعصاب	رادیوتراپی	روماتولوژی	ریه	زنان و زایمان	سایر تخصص‌ها	طب فیزیکی	طب کار	عفونی	عمومی	غدد	قلب و عروق	کایه	کودکان	گوارش	گوش حلق بینی	طب اورژانس	طب ورزش	آسیب‌شناسی	پزشکی قانونی	پزشکی هسته‌ای	رادیولوژی	علوم پایه	جمع کل
آذربایجان شرقی	۲/۷	۲/۳	۳/۳	۳/۰	۲/۶	۲/۸	۲/۹	۱/۸	۳/۵	۱/۹	۴/۳	۳/۴	۳/۲	۵/۷	۳/۴	۲/۹	۲/۳	۳/۰	۲/۸	۲/۴	۳/۳	۳/۷	۳/۲	۳/۷	۲/۷	۲/۲	۲/۹	۲/۴						۲/۳		
آذربایجان غربی	۲/۸	۲/۲	۳/۲	۴/۰	۱/۳	۲/۰	۲/۷	۱/۸	۲/۶	۱/۸	۳/۲	۲/۲	۳/۱	۴/۹	۳/۹	۳/۰	۲/۳	۲/۴	۲/۳	۳/۹	۲/۷	۳/۵	۲/۹	۳/۹	۲/۸	۲/۷	۲/۷	۲/۱						۳/۲		
اردبیل	۲/۸	۲/۳	۳/۷	۲/۹	۲/۱	۲/۸	۲/۶	۲/۰	۲/۶	۲/۸	۲/۲	۲/۶	۲/۲				۲/۴	۲/۴	۲/۴	۲/۰	۲/۴	۳/۵	۲/۶	۳/۹	۲/۸	۲/۷	۲/۶						۱/۶	۳/۲		
اصفهان	۲/۳	۲/۰	۳/۲	۳/۲	۲/۶	۳/۱	۲/۴	۲/۴	۲/۴	۲/۸	۴/۲	۲/۹	۱/۹	۴/۰	۳/۰	۲/۹	۲/۳	۲/۷	۱/۹	۲/۹	۲/۱	۳/۳	۲/۳	۳/۸	۲/۴	۲/۵	۲/۴	۲/۵						۳/۱		
البرز	۲/۲	۲/۰	۳/۲	۲/۴	۱/۹	۲/۰	۲/۴	۲/۴	۲/۴	۲/۸	۲/۶	۲/۸	۲/۶	۳/۴	۳/۴	۳/۰	۳/۰	۲/۲	۲/۵	۲/۶	۲/۸	۳/۶	۲/۳	۳/۴	۲/۲	۲/۶	۲/۶	۲/۸						۳/۲		
ایلام	۲/۴	۲/۴	۳/۰	۳/۰	۳/۰	۲/۸	۲/۲	۲/۴	۲/۴	۱/۸	۲/۴	۲/۸	۲/۴				۲/۳	۲/۲	۲/۶	۲/۱	۲/۷	۳/۷	۲/۳	۳/۶	۲/۴	۲/۲	۲/۳	۲/۷	۲/۴			۲/۶			۳/۴	
بوشهر	۲/۲	۲/۱	۳/۵	۲/۶	۲/۹	۲/۴	۲/۱	۳/۳	۳/۳	۱/۸	۳/۹	۲/۵	۱/۸	۳/۴	۳/۴	۳/۱	۲/۳	۲/۲	۲/۳	۳/۰	۳/۳	۳/۱	۲/۰	۳/۳	۲/۰	۲/۶	۱/۹	۲/۴	۳/۰					۲/۸		
تهران	۲/۳	۱/۹	۳/۰	۲/۹	۳/۰	۲/۵	۲/۷	۲/۷	۲/۶	۳/۳	۳/۳	۲/۷	۲/۶				۲/۳	۲/۴	۲/۵	۲/۳	۲/۴	۳/۵	۲/۳	۳/۵	۲/۴	۲/۷	۲/۳	۲/۵						۳/۲		
چهارمحال و بختیاری	۲/۳	۲/۳	۳/۳	۳/۱	۲/۸	۳/۸	۲/۲	۳/۸	۲/۲	۲/۰	۲/۴	۲/۶	۳/۲	۳/۴	۳/۲	۴/۲	۲/۶	۲/۴	۲/۶	۲/۷	۲/۷	۲/۸	۲/۰	۴/۰	۲/۲	۲/۶	۲/۶	۲/۸						۳/۲		
خراسان جنوبی	۲/۷	۲/۶	۳/۹	۳/۲	۳/۲	۲/۴	۲/۳	۲/۳	۲/۴	۱/۹	۲/۲	۲/۸	۲/۸	۴/۲	۳/۱	۲/۴	۲/۳	۲/۲	۲/۳	۲/۸	۲/۷	۳/۲	۳/۲	۳/۷	۲/۰	۲/۴	۲/۴	۲/۷						۳/۰		
خراسان رضوی	۲/۵	۲/۰	۳/۳	۳/۱	۲/۹	۳/۱	۲/۶	۲/۲	۲/۶	۱/۹	۲/۷	۳/۶	۳/۱	۴/۳	۳/۱	۲/۷	۲/۳	۲/۷	۲/۳	۲/۸	۳/۰	۳/۴	۲/۳	۳/۹	۲/۷	۲/۷	۲/۶	۲/۴						۳/۱		
خراسان شمالی	۲/۶	۲/۱	۳/۱	۳/۱	۳/۱	۳/۴	۳/۱	۳/۱	۳/۴	۲/۰	۲/۴	۲/۰	۳/۳	۴/۴	۳/۰	۳/۰	۲/۶	۲/۴	۲/۶	۲/۰	۳/۶	۲/۲	۳/۶	۲/۸	۲/۲	۲/۸	۲/۶	۲/۸	۲/۱			۱/۴	۲/۱	۳/۲	۳/۲	
خوزستان	۲/۰	۲/۳	۳/۳	۳/۳	۲/۴	۲/۴	۲/۰	۲/۴	۳/۴	۲/۱	۲/۸	۲/۸	۲/۸	۴/۱	۳/۷	۲/۲	۲/۴	۲/۵	۲/۱	۲/۱	۲/۸	۳/۹	۲/۶	۳/۱	۲/۵	۲/۹	۱/۸	۲/۴	۲/۸				۱/۷	۲/۷	۲/۷	
زنجان	۲/۶	۲/۱	۳/۱	۲/۵	۳/۰	۲/۵	۲/۳	۲/۳	۲/۴	۱/۹	۲/۴	۲/۳	۲/۳	۳/۸	۲/۶	۲/۵	۲/۲	۲/۷	۲/۱	۲/۱	۱/۵	۳/۲	۲/۵	۳/۸	۳/۱	۲/۶	۱/۹	۲/۷	۲/۰				۲/۳	۲/۳		
سمنان	۲/۳	۱/۶	۳/۰	۳/۱	۲/۵	۲/۴	۲/۴	۲/۴	۲/۴	۱/۸	۲/۶	۲/۴	۳/۱	۲/۷	۲/۹	۳/۳	۳/۳	۲/۴	۲/۲	۲/۱	۳/۰	۳/۳	۳/۰	۳/۰	۲/۱	۲/۵	۲/۵	۲/۲						۳/۱		
سیستان و بلوچستان	۲/۹	۲/۱	۳/۳	۲/۸	۳/۴	۱/۹	۲/۴	۲/۴	۲/۷	۳/۳	۳/۳	۲/۴	۲/۲	۴/۲			۲/۶	۲/۸	۲/۸	۲/۵	۲/۷	۳/۷	۲/۱	۳/۷	۲/۷	۲/۶	۲/۵							۳/۳		
فارس	۲/۲	۱/۹	۲/۹	۲/۴	۲/۴	۲/۳	۲/۲	۱/۹	۲/۲	۲/۳	۲/۷	۲/۶	۲/۵	۳/۳	۲/۸	۳/۱	۳/۱	۲/۲	۲/۵	۲/۴	۳/۳	۳/۳	۲/۳	۳/۳	۱/۹	۲/۲	۲/۵	۲/۹						۲/۸		
قزوین	۲/۶	۲/۴	۳/۲	۳/۲	۳/۰	۲/۶	۳/۰	۲/۶	۳/۰		۲/۹	۳/۲	۲/۵	۳/۳	۳/۳	۳/۰				۳/۰	۴/۱	۲/۲	۲/۳	۳/۹	۲/۴	۲/۵	۲/۸							۳/۷		
قم	۲/۳	۲/۳	۱/۹	۳/۵	۲/۸	۲/۴	۲/۶	۲/۰	۲/۲	۲/۷	۲/۶	۲/۸	۲/۸	۴/۳	۳/۲	۴/۱	۲/۳	۲/۴	۲/۳	۲/۹	۲/۷	۳/۸	۲/۳	۳/۸	۲/۴	۲/۵	۲/۶	۲/۶						۳/۴		
کردستان	۲/۳	۲/۲	۳/۰	۲/۴	۲/۷	۱/۷	۲/۹	۲/۳	۲/۳	۲/۳	۲/۱	۲/۶	۲/۶	۵/۶	۳/۳	۲/۶	۲/۲	۲/۳	۱/۹	۳/۲	۲/۲	۳/۲	۱/۸	۳/۲	۲/۴	۲/۷	۲/۳	۲/۳						۲/۹		
کرمان	۲/۴	۲/۲	۳/۲	۴/۳	۲/۴	۲/۱	۲/۳	۲/۲	۲/۳	۱/۹	۴/۳	۲/۸	۲/۹	۴/۰	۳/۳	۳/۲	۳/۲	۲/۲	۲/۶	۳/۰	۳/۰	۳/۰	۳/۲	۳/۷	۲/۲	۲/۴	۲/۴	۲/۷						۲/۸		
کرمانشاه	۲/۴	۲/۲	۳/۱	۳/۱	۳/۱	۳/۰	۲/۳	۲/۵	۲/۸	۲/۰	۲/۷	۲/۶	۲/۲	۲/۶	۲/۹	۲/۶	۲/۴	۱/۹	۲/۴	۳/۷	۱/۷	۳/۱	۳/۶	۲/۱	۳/۵	۲/۴	۲/۷	۲/۱						۳/۲		
کهگیلویه و بویر احمد	۲/۵	۲/۱	۳/۰	۳/۰	۳/۰	۳/۱	۲/۲	۲/۳	۲/۲	۱/۸	۲/۵	۲/۳	۲/۲	۲/۷	۲/۹	۲/۴	۲/۲	۲/۹	۲/۶	۲/۴	۲/۷	۲/۹	۴/۳	۲/۲	۲/۲	۲/۳	۲/۰	۳/۴						۲/۸		
گلستان	۲/۴	۲/۳	۳/۳	۲/۲	۲/۰	۲/۴	۲/۴	۲/۳	۲/۴	۲/۴	۲/۳	۲/۴	۴/۴	۴/۹	۳/۷	۲/۶	۳/۴	۲/۲	۲/۳	۳/۱	۴/۲	۲/۹	۳/۹	۲/۶	۲/۶	۲/۷	۲/۹	۲/۹						۲/۲		
گیلان	۲/۱	۱/۷	۳/۰	۳/۰	۲/۸	۲/۵	۲/۵	۲/۵	۲/۵	۲/۳	۲/۵	۲/۶	۴/۰	۵/۰	۳/۲	۲/۷	۲/۲	۲/۲	۱/۶	۲/۱	۲/۴	۲/۸	۳/۸	۳/۸	۲/۳	۲/۲	۲/۶	۲/۹						۲/۱		
لرستان	۲/۶	۲/۶	۳/۴	۳/۲	۲/۵	۱/۸	۲/۷	۱/۹	۲/۲	۲/۳	۲/۳	۲/۲	۲/۳	۴/۶	۴/۱	۳/۳	۲/۵	۲/۳	۲/۹	۳/۰	۳/۴	۲/۱	۳/۴	۲/۱	۳/۰	۲/۵	۳/۱							۳/۴		
مازندران	۲/۳	۱/۹	۲/۷	۲/۸	۲/۳	۲/۴	۲/۴	۲/۱	۲/۴	۲/۰	۲/۵	۲/۷	۲/۸	۴/۲	۳/۰	۲/۶	۲/۳	۲/۳	۲/۶	۲/۶	۲/۳	۳/۳	۲/۳	۳/۴	۲/۳	۲/۷	۲/۴	۲/۴						۳/۰		
مرکزی	۳/۱	۱/۹	۲/۹	۲/۸	۳/۰	۱/۸	۲/۴	۲/۱	۲/۴	۲/۱	۲/۴	۲/۱	۲/۱	۳/۸	۳/۰	۲/۶	۲/۵	۲/۲	۱/۹	۲/۶	۳/۱	۳/۵	۳/۹	۳/۱	۲/۵	۲/۰	۳/۱							۳/۱		
هرمزگان	۲/۰	۲/۰	۳/۱	۲/۳	۱/۰	۲/۳	۲/۳	۲/۳	۲/۳	۲/۰	۲/۵	۲/۳	۲/۰	۳/۳	۲/۹	۲/۷	۲/۸	۱/۶	۲/۴	۲/۲	۲/۶	۲/۰	۲/۶	۲/۰	۲/۵	۲/۳	۲/۳	۲/۰						۲/۸		
همدان	۲/۴	۱/۷	۳/۱	۲/۵	۲/۶	۲/۰	۲/۶	۲/۷	۲/۶	۲/۰	۲/۲	۲/۲	۳/۰	۴/۷	۳/۷	۳/۱	۳/۰	۲/۴	۲/۶	۱/۸	۳/۶	۳/۶	۲/۰	۳/۹	۲/۴	۲/۱	۲/۹						۲/۶	۳/۳		
یزد	۲/۶	۱/۹	۳/۲	۲/۸	۱/۰	۲/۴	۲/۶	۲/۴	۲/۶	۱/۸	۳/۷	۳/۷	۲/۸	۳/۸	۳/۵	۲/۷	۲/۴	۲/۳	۲/۲	۳/۳	۲/۶	۳/۳	۲/۶	۳/۸	۲/۹	۲/۷	۲/۴	۲/۶						۲/۳		
جمع کل	۲/۴	۲/۱	۳/۲	۳/۱	۲/۷	۲/۷	۲/۶	۲/۳	۲/۶	۲/۰	۳/۳	۳/۳	۲/۹	۴/۳	۳/۳	۲/۹	۲/۴	۲/۵	۲/۶	۲/۳	۳/۰	۳/۵	۲/۵	۲/۶	۲/۵	۲/۷	۲/۴	۲/۹						۲/۲		

جدول شماره ۴۲

مغایرت بار مراجعات و هزینه‌های دارویی ثبت شده بر اساس جدول ۹-۶ با جداول ۱-۶ و ۲-۶ برنامه آمار به تفکیک استان

استان	تعداد		هزینه	
	جدول ۹-۶	جداول ۱-۶ و ۲-۶	جدول ۱-۶	جداول ۱-۶ و ۲-۶
آذربایجان شرقی	۳,۴۲۲,۵۰۸	۳,۵۷۲,۸۴۵	۱,۲۳۴,۰۵۳,۶۰۱,۷۶۵	۱,۲۵۴,۴۹۳,۷۲۷,۵۹۱
آذربایجان غربی	۳,۳۸۳,۷۵۲	۳,۳۴۲,۲۵۱	۷۶۸,۱۲۱,۲۶۰,۲۳۲	۸۴۰,۱۷۷,۷۰۸,۹۴۱
اردبیل	۱,۴۸۲,۰۷۵	۱,۵۲۰,۳۸۶	۳۱۳,۳۸۱,۴۶۶,۰۱۵	۳۲۰,۹۷۶,۸۲۶,۴۰۵
اصفهان	۴,۵۵۹,۴۴۸	۴,۸۰۳,۶۳۱	۱,۳۲۹,۸۱۲,۵۶۰,۷۸۷	۱,۳۶۸,۸۹۶,۳۹۸,۰۹۶
البرز	۱,۴۰۳,۵۴۱	۱,۴۸۹,۳۰۹	۴۳۴,۵۲۱,۶۱۲,۲۳۷	۴۴۶,۸۱۱,۰۳۹,۴۸۰
ایلام	۹۰۷,۲۹۲	۹۱۵,۳۸۴	۱۶۲,۳۱۴,۳۴۶,۲۲۴	۱۵۶,۸۲۸,۴۸۳,۳۴۹
بوشهر	۵۳۲,۳۷۸	۶۱۱,۸۷۹	۱۴۰,۶۵۹,۹۵۰,۸۴۹	۱۴۶,۶۷۴,۷۵۹,۶۵۰
تهران	۷,۷۸۸,۵۲۹	۸,۸۱۳,۵۳۵	۳,۹۸۳,۰۲۲,۹۹۳,۷۳۴	۴,۰۹۱,۲۰۳,۶۱۴,۷۵۰
چهارمحال و بختیاری	۷۲۱,۷۸۷	۸۹۶,۴۰۰	۱۹۲,۹۲۸,۹۴۲,۱۲۸	۲۱۵,۲۶۲,۵۶۴,۴۶۵
خراسان جنوبی	۵۸۱,۷۲۴	۶۵۷,۴۸۶	۱۳۵,۸۴۳,۳۱۷,۸۰۳	۱۴۳,۲۹۱,۲۳۱,۲۰۰
خراسان رضوی	۷,۰۰۳,۳۸۲	۷,۳۰۶,۴۸۴	۱,۸۰۶,۸۰۹,۲۰۴,۲۴۲	۱,۷۸۲,۵۱۵,۵۰۸,۵۵۶
خراسان شمالی	۹۲۱,۵۱۳	۹۵۶,۵۶۸	۱۴۵,۶۶۰,۸۴۴,۶۶۷	۱۴۸,۵۳۲,۲۲۹,۴۷۵
خوزستان	۳,۵۴۲,۶۱۷	۳,۸۳۳,۲۵۸	۹۳۳,۶۸۸,۰۷۹,۷۸۴	۹۶۰,۳۳۴,۳۹۶,۰۷۸
زنجان	۷۰۵,۴۳۶	۸۷۲,۴۴۴	۱۷۸,۴۷۸,۱۷۰,۶۹۹	۲۰۷,۵۸۷,۵۶۰,۹۸۰
سمنان	۴۸۶,۱۱۷	۴۸۲,۳۵۹	۹۹,۹۶۴,۰۶۷,۳۷۴	۹۸,۱۵۸,۳۰۹,۸۶۴
سیستان و بلوچستان	۱,۷۸۷,۸۲۰	۱,۷۷۶,۱۷۹	۴۷۶,۶۱۳,۶۵۹,۸۲۹	۴۷۳,۹۸۸,۴۲۹,۷۷۱
فارس	۶,۸۶۸,۶۱۸	۶,۷۰۷,۶۰۴	۲,۲۲۱,۱۳۴,۵۹۷,۱۷۸	۱,۹۲۱,۴۷۲,۳۲۸,۲۰۴
قزوین	۵۹۲,۱۶۴	۷۷۵,۳۸۶	۱۸۸,۳۹۱,۴۳۶,۸۱۱	۲۱۰,۲۷۱,۵۴۹,۸۶۵
قم	۱,۵۶۹,۶۱۵	۱,۵۹۴,۲۵۹	۴۴۵,۰۰۳,۵۷۰,۵۲۴	۴۴۳,۲۷۵,۶۴۱,۲۸۲
کردستان	۱,۲۲۸,۵۱۸	۱,۷۶۲,۳۲۵	۳۳۹,۷۶۳,۸۷۲,۶۳۰	۳۹۷,۹۵۶,۲۳۸,۳۷۰
کرمان	۲,۰۸۰,۱۳۵	۲,۱۳۱,۳۷۹	۵۹۵,۳۲۰,۵۲۷,۳۸۹	۶۱۳,۷۶۶,۳۷۶,۰۰۲
کرمانشاه	۲,۲۴۲,۶۱۳	۲,۲۷۶,۴۱۰	۴۹۸,۶۱۹,۹۰۵,۳۱۷	۵۰۲,۴۹۲,۰۸۴,۴۸۷
کهگیلویه و بویر احمد	۱,۰۲۶,۱۶۹	۹۶۰,۲۱۷	۱۶۲,۶۹۱,۲۳۸,۷۹۵	۱۸۶,۵۸۲,۴۱۳,۷۹۲
گلستان	۲,۰۰۰,۵۱۱	۲,۰۱۶,۲۱۵	۵۴۴,۰۹۱,۴۶۲,۵۲۵	۵۳۵,۰۱۸,۰۲۳,۰۵۷
گیلان	۲,۰۷۸,۵۶۴	۲,۳۰۵,۷۸۵	۷۱۲,۰۷۵,۰۲۸,۸۹۲	۷۹۳,۱۰۵,۱۲۸,۷۰۱
لرستان	۱,۸۰۴,۶۷۷	۱,۷۷۹,۰۳۳	۳۶۲,۲۳۷,۸۷۵,۲۰۶	۳۵۷,۰۲۵,۲۵۴,۹۲۵
مازندران	۲,۴۵۹,۴۹۷	۲,۹۰۵,۷۷۷	۶۷۲,۴۹۷,۴۳۱,۶۸۵	۸۷۳,۳۱۵,۷۲۷,۳۹۳
مرکزی	۱,۰۰۹,۸۸۳	۱,۰۷۹,۹۵۱	۲۷۴,۹۱۶,۷۷۵,۷۸۱	۲۸۳,۵۹۷,۰۴۹,۱۱۸
هرمزگان	۱,۰۱۱,۵۹۰	۹۳۴,۵۰۰	۲۹۰,۱۸۴,۷۶۵,۹۸۲	۲۶۹,۰۵۶,۵۲۹,۰۳۹
همدان	۱,۶۲۱,۷۳۴	۱,۸۶۰,۰۷۸	۴۵۵,۹۴۷,۰۵۶,۴۱۹	۴۹۱,۵۵۳,۷۴۹,۳۷۸
یزد	۱,۰۵۸,۸۹۱	۱,۰۹۳,۲۸۲	۳۳۰,۲۷۶,۲۶۲,۷۶۴	۳۳۱,۸۹۲,۲۵۲,۹۵۹
جمع کل	۶۷,۸۸۳,۰۹۸	۷۲,۰۴۲,۵۹۹	۲۰,۴۲۹,۰۲۵,۸۸۸,۲۶۷	۲۰,۸۶۶,۱۱۳,۱۳۵,۲۲۳



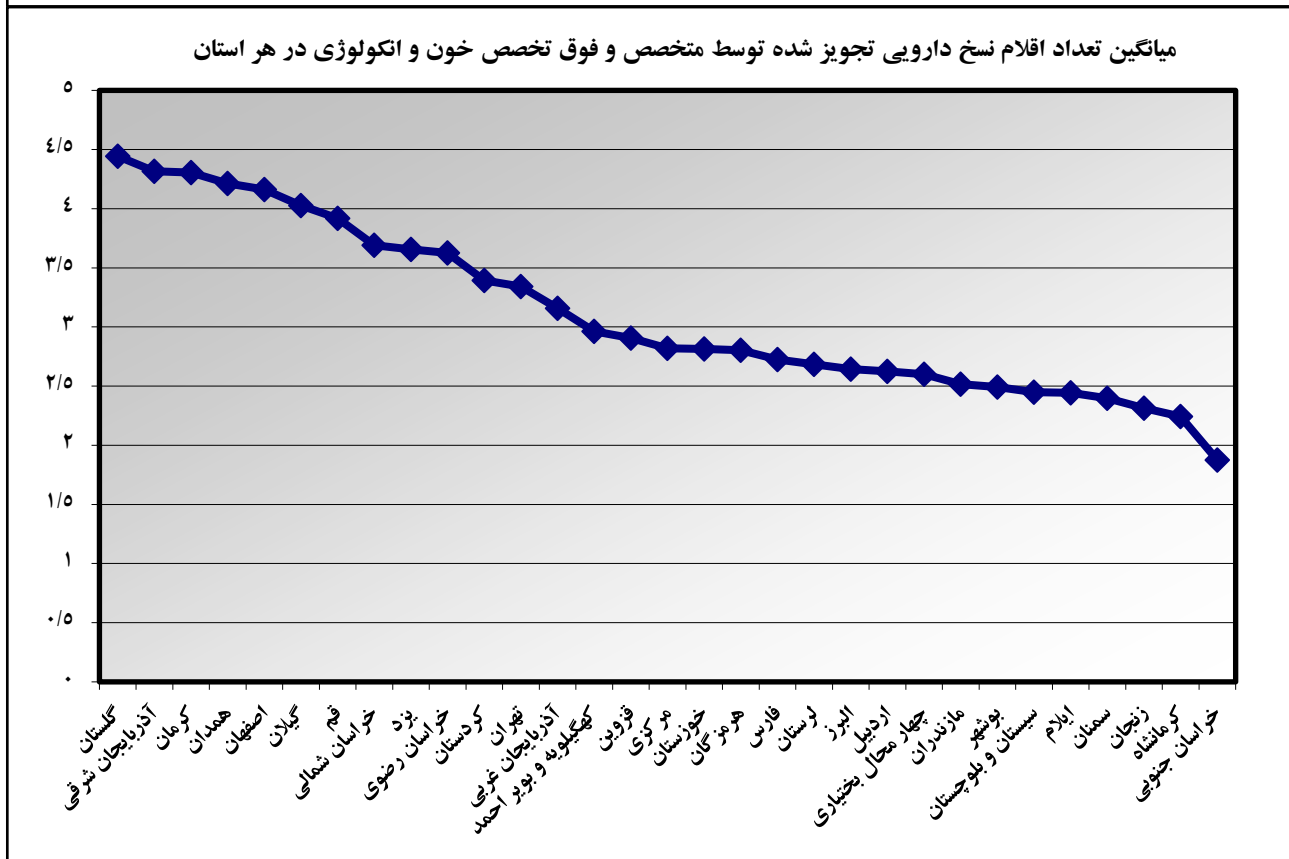
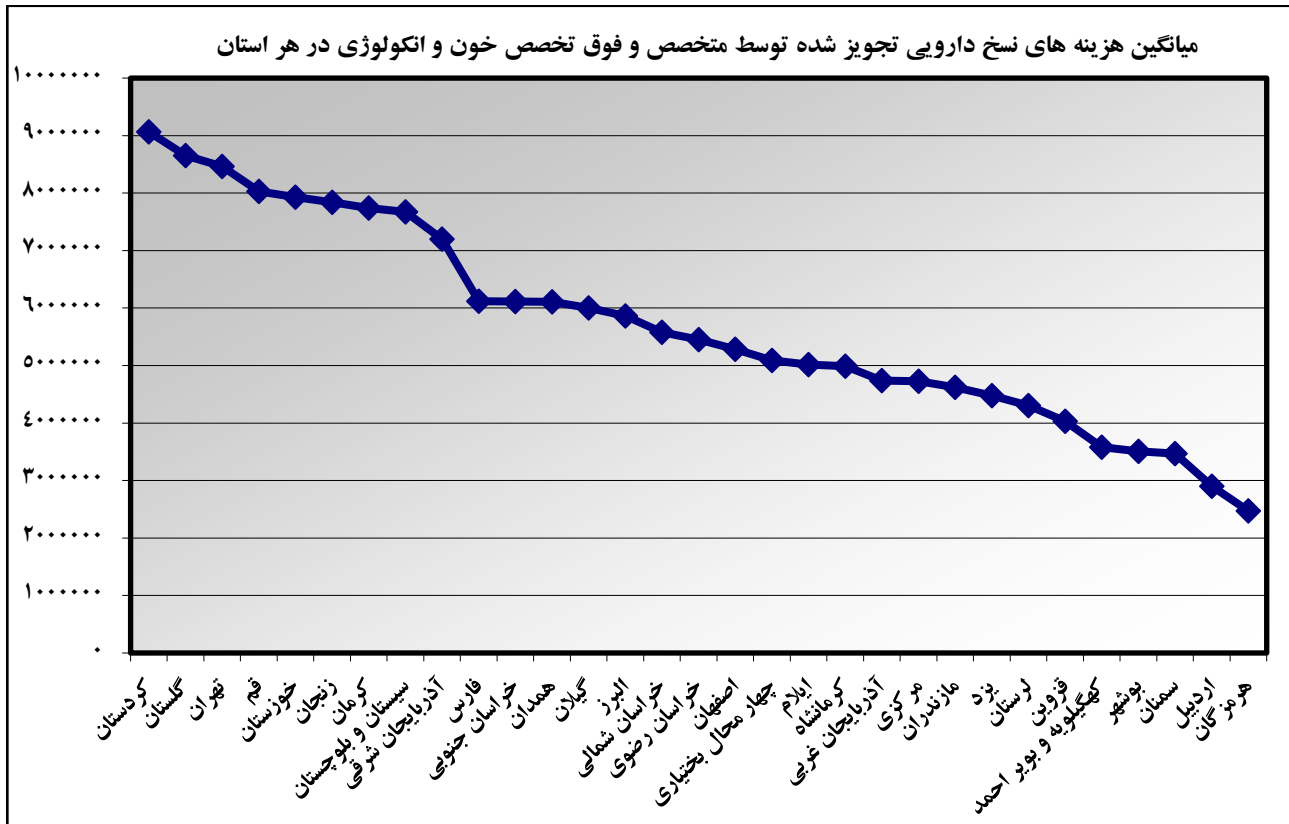
همان‌گونه که ذکر شد پزشکان عمومی، اولین رتبه در تولید هزینه‌های دارویی کشور را دارند.

نمودار شماره ۲۵: این نمودار نشان می‌دهد که میانگین هزینه نسخه دارویی تجویز شده در کشور از ۱۹۱،۴۹۱ ریال در استان زنجان تا ۷۱۶۱۳ ریال در استان خراسان شمالی متفاوت می‌باشد و این در حالی است که میانگین هزینه نسخه پزشکان عمومی در کشور حدود ۱۱۹،۳۷۶ ریال است.

نمودار شماره ۲۶: بالاترین میانگین تعداد اقلام دارویی تجویز شده در پزشکان عمومی مربوط به استان گلستان با ۴/۱ و کمترین مربوط به استان کهگیلویه و بویر احمد با ۳ قلم می‌باشد.

شاخص‌های تجویز دارو و خدمت در هر رشته تخصصی

برای بررسی دقیق‌تر لازم است تعداد مراجعات به پزشکان عمومی (سرانه مراجعه به هر پزشک) و سایر شاخص‌های مرتبط به تفکیک استان بخصوص در استان‌های با میانگین هزینه‌های بالا محاسبه و تحلیل گردد. پزشکان خون و آنکولوژی دومین رتبه در تولید هزینه‌های دارویی سازمان کشور را دارند.

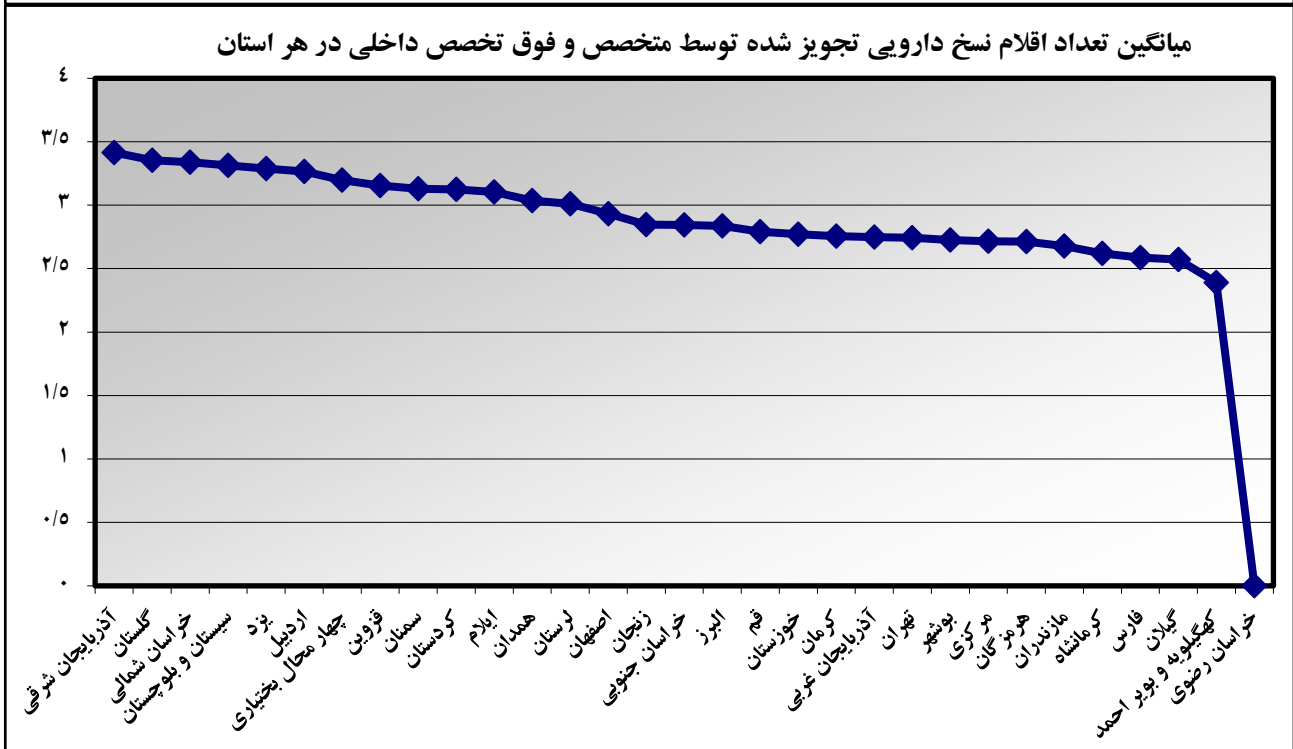
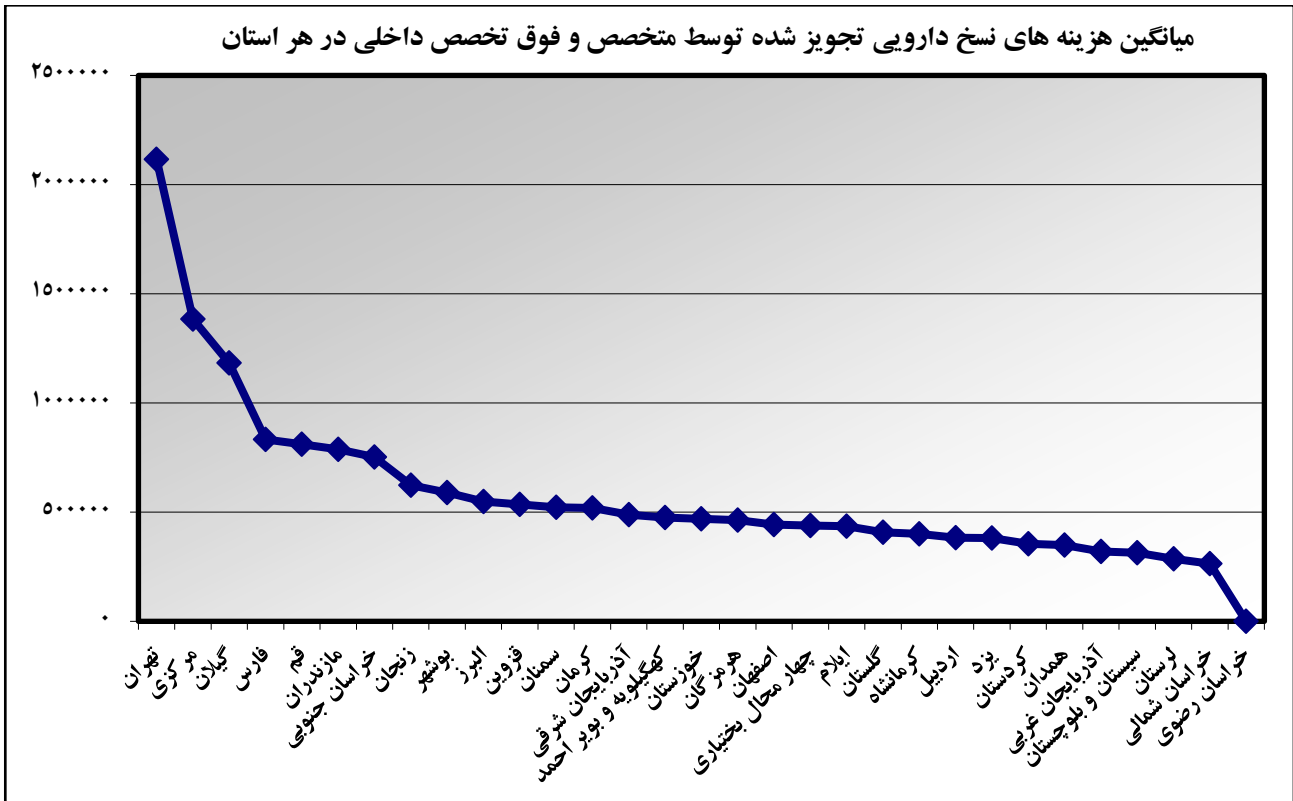


پزشکان خون و آنکولوژی دومین رتبه در تولید هزینه‌های دارویی سازمان را دارند.

نمودار شماره ۲۷: این نمودار نشان می‌دهد که میانگین نسخ دارویی تجویز شده توسط پزشکان از ۹,۲۵۲,۵۴۷ ریال در استان گلستان تا ۲,۱۳۰,۵۳۳ ریال در استان خراسان جنوبی متفاوت می‌باشد. لازم به ذکر است میانگین کشوری ۶,۴۶۱,۳۷۲ ریال است.

نمودار شماره ۲۸: بالاترین میانگین تعداد اقلام دارویی تجویز شده توسط پزشکان مربوط به استان آذربایجان شرقی با ۴/۴ قلم و کمترین مربوط به استان خراسان جنوبی با ۱/۸ قلم است. میانگین کشوری ۳/۳ قلم می‌باشد.

علت بالا بودن میانگین تعداد اقلام و هزینه نسخ در استان‌های کشور با توجه به بار بیماری‌های وخیم و شایع در منطقه قابل بررسی و تحلیل می‌باشد.

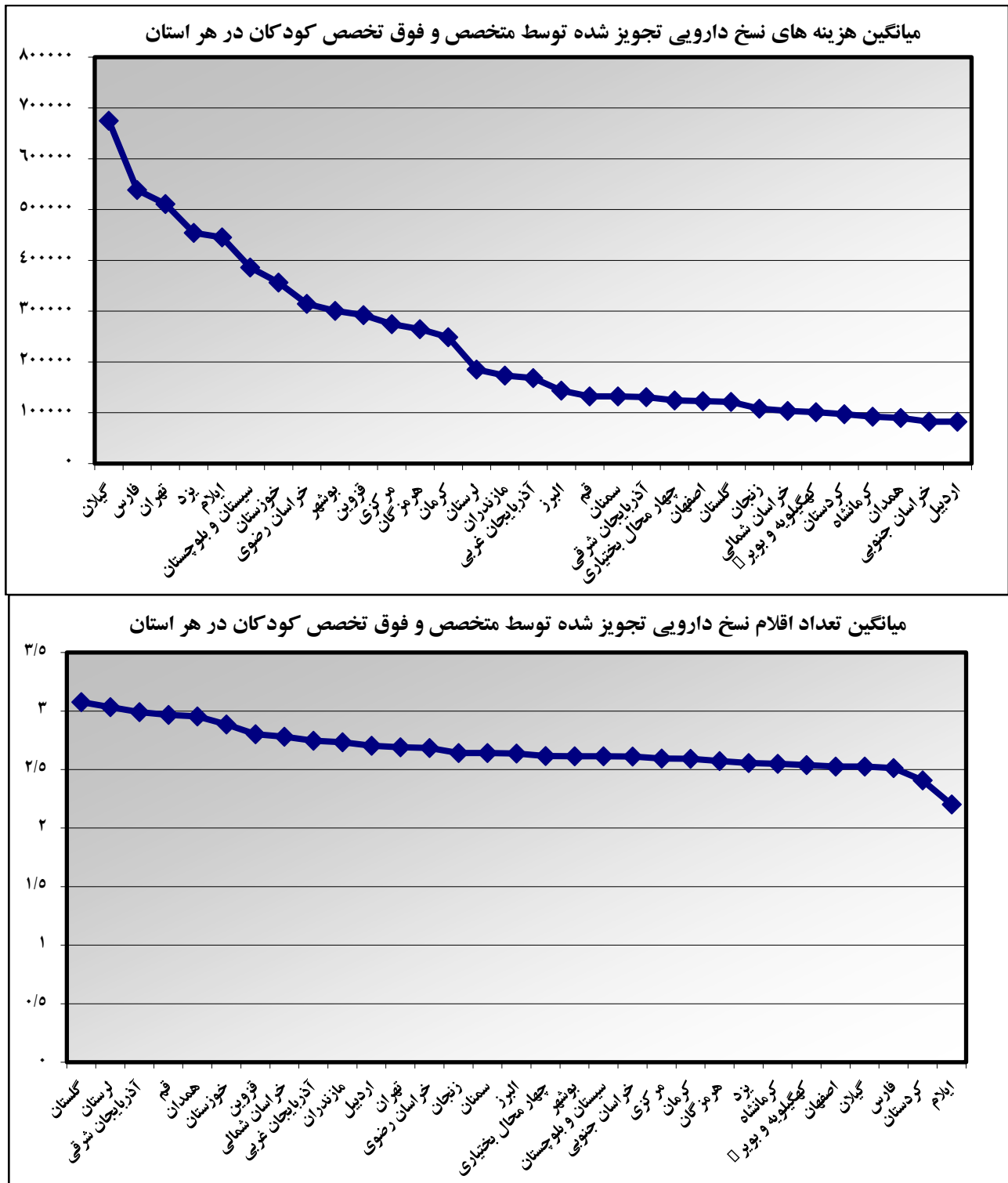


پزشکان داخلی مغز و اعصاب چهارمین رتبه در تولید هزینه‌های دارویی سازمان را دارا هستند.

نمودار شماره ۳۱: این نمودار نشان می‌دهد که میانگین هزینه نسخه دارویی تجویز شده توسط پزشکان داخلی مغز و اعصاب از ۱،۸۱۲،۳۳۵ ریال در استان تهران تا ۲۸۷،۳۳۹ ریال در استان سمنان متفاوت است.

میانگین کشوری هزینه نسخه ۹۹۹،۱۶۰ ریال می‌باشد.

نمودار شماره ۳۲: بالاترین میانگین تعداد اقلام دارویی تجویز شده توسط پزشکان داخلی مغز و اعصاب مربوط به استان سیستان و بلوچستان با ۴/۳ قلم و کمترین مربوط به استان قزوین با ۲/۴۵ قلم می‌باشد. میانگین کشوری ۲/۸۷ قلم می‌باشد. با توجه به بالا بودن میانگین هزینه نسخه دارویی این گروه از پزشکان، انجام مطالعات در زمینه هزینه اثربخشی و هزینه فایده و سایر شاخص‌های مرتبط با اقلام دارویی تجویز شده اطلاعات مفیدی به دست می‌دهد.



شاخص‌های تجویز دارو و خدمت در هر رشته تخصصی

پزشکان کودکان پنجمین رتبه را در تولید هزینه‌های دارویی سازمان بر عهده دارند.

نمودار شماره ۳۳: این نمودار نشان می‌دهد که میانگین هزینه نسخ دارویی پزشکان کودکان از ۵۷۷،۰۹۷ ریال در استان گیلان تا ۷۶،۳۸۶ ریال در استان اردبیل متفاوت می‌باشد، میانگین کشوری هزینه نسخ ۲۴۰،۷۷۳ ریال می‌باشد.

نمودار شماره ۳۴: بالاترین میانگین تعداد اقلام دارویی تجویز شده توسط پزشکان کودکان استان لرستان ۲/۳ قلم و در استان کردستان ۲/۵ قلم است. میانگین کشوری ۲/۸ قلم می‌باشد.

علت بالا بودن اختلاف بین میانگین هزینه‌های نسخ دارویی و تعداد اقلام در استان‌های کشور با بررسی پروتکل‌های درمانی قابل بررسی می‌باشد.

جدول شماره ۴۳

توزیع هزینه های آزمایشگاه به تفکیک تجویز توسط طرف قرارداد و غیر طرف قرارداد و تخصیص

مشخصه	تعداد نسخ			تعداد اقلام			هزینه			درصد			میانگین هزینه هر نسخه			میانگین تعداد اقلام			درصد			میانگین هزینه هر نسخه			میانگین تعداد اقلام			جمع		
	تعداد نسخ	تعداد اقلام	هزینه	درصد	میانگین هزینه هر نسخه	میانگین تعداد اقلام	درصد	میانگین هزینه هر نسخه	میانگین تعداد اقلام	درصد	میانگین هزینه هر نسخه	میانگین تعداد اقلام	درصد	میانگین هزینه هر نسخه	میانگین تعداد اقلام	درصد	میانگین هزینه هر نسخه	میانگین تعداد اقلام	درصد	میانگین هزینه هر نسخه	میانگین تعداد اقلام	درصد	میانگین هزینه هر نسخه	میانگین تعداد اقلام	درصد	میانگین هزینه هر نسخه	میانگین تعداد اقلام	درصد		
ارتوپدی	۱۱۶۶۹۲	۹۳۴۶۴۱۳	۳۲۷۲۵۹۱۵۶۰۶	۹۹٪	۲۸۰۰۴۴۷	۱۱/۵	۹۹٪	۳۲۷۲۵۹۱۵۶۰۶	۱۳۴۶۴۱۳	۹۹٪	۳۲۷۲۵۹۱۵۶۰۶	۱۱/۵	۹۹٪	۳۲۷۲۵۹۱۵۶۰۶	۱۳۴۶۴۱۳	۹۹٪	۳۲۷۲۵۹۱۵۶۰۶	۱۱/۵	۹۹٪	۳۲۷۲۵۹۱۵۶۰۶	۱۳۴۶۴۱۳	۹۹٪	۳۲۷۲۵۹۱۵۶۰۶	۱۱/۵	۹۹٪	۳۲۷۲۵۹۱۵۶۰۶	۱۳۴۶۴۱۳	۹۹٪	۳۲۷۲۵۹۱۵۶۰۶	
ارولوژی	۲۲۹۹۱۴	۱۷۰۳۰۰۷۸	۴۸۳۱۵۶۷۴۹۰۶	۹۴٪	۲۱۰۰۱۴۷	۷/۴	۹۴٪	۴۸۳۱۵۶۷۴۹۰۶	۱۷۰۳۰۰۷۸	۹۴٪	۴۸۳۱۵۶۷۴۹۰۶	۷/۴	۹۴٪	۴۸۳۱۵۶۷۴۹۰۶	۱۷۰۳۰۰۷۸	۹۴٪	۴۸۳۱۵۶۷۴۹۰۶	۷/۴	۹۴٪	۴۸۳۱۵۶۷۴۹۰۶	۱۷۰۳۰۰۷۸	۹۴٪	۴۸۳۱۵۶۷۴۹۰۶	۷/۴	۹۴٪	۴۸۳۱۵۶۷۴۹۰۶	۱۷۰۳۰۰۷۸	۹۴٪	۴۸۳۱۵۶۷۴۹۰۶	
اعصاب و روان	۸۱۰۷۷۵	۸۴۳۰۷۶۱	۲۱۹۰۶۶۳۳۳۱۸	۶۷٪	۲۶۸۰۷۸۰۰۲۱۴	۱۰/۳	۶۷٪	۲۱۹۰۶۶۳۳۳۱۸	۸۴۳۰۷۶۱	۶۷٪	۲۱۹۰۶۶۳۳۳۱۸	۱۰/۳	۶۷٪	۲۱۹۰۶۶۳۳۳۱۸	۸۴۳۰۷۶۱	۶۷٪	۲۱۹۰۶۶۳۳۳۱۸	۱۰/۳	۶۷٪	۲۱۹۰۶۶۳۳۳۱۸	۸۴۳۰۷۶۱	۶۷٪	۲۱۹۰۶۶۳۳۳۱۸	۱۰/۳	۶۷٪	۲۱۹۰۶۶۳۳۳۱۸	۸۴۳۰۷۶۱	۶۷٪	۲۱۹۰۶۶۳۳۳۱۸	
بیهوشی	۱۵۵۲۱	۱۵۳۰۶۹۸	۳۸۱۸۰۷۸۰۰۲۱۴	۵۸٪	۳۸۱۸۰۷۸۰۰۲۱۴	۹/۹	۵۸٪	۳۸۱۸۰۷۸۰۰۲۱۴	۱۵۳۰۶۹۸	۵۸٪	۳۸۱۸۰۷۸۰۰۲۱۴	۹/۹	۵۸٪	۳۸۱۸۰۷۸۰۰۲۱۴	۱۵۳۰۶۹۸	۵۸٪	۳۸۱۸۰۷۸۰۰۲۱۴	۹/۹	۵۸٪	۳۸۱۸۰۷۸۰۰۲۱۴	۱۵۳۰۶۹۸	۵۸٪	۳۸۱۸۰۷۸۰۰۲۱۴	۹/۹	۵۸٪	۳۸۱۸۰۷۸۰۰۲۱۴	۱۵۳۰۶۹۸	۵۸٪	۳۸۱۸۰۷۸۰۰۲۱۴	
پزشکی اجتماعی	۲۵۱۷	۲۸۸۳۰	۷۶۲۰۷۷۱۰۱۱۵	۶۹٪	۲۸۸۳۰	۱۱/۵	۶۹٪	۷۶۲۰۷۷۱۰۱۱۵	۲۸۸۳۰	۶۹٪	۷۶۲۰۷۷۱۰۱۱۵	۱۱/۵	۶۹٪	۷۶۲۰۷۷۱۰۱۱۵	۲۸۸۳۰	۶۹٪	۷۶۲۰۷۷۱۰۱۱۵	۱۱/۵	۶۹٪	۷۶۲۰۷۷۱۰۱۱۵	۲۸۸۳۰	۶۹٪	۷۶۲۰۷۷۱۰۱۱۵	۱۱/۵	۶۹٪	۷۶۲۰۷۷۱۰۱۱۵	۲۸۸۳۰	۶۹٪	۷۶۲۰۷۷۱۰۱۱۵	
پوست و بیماری های امیزشی	۱۱۵۰۹۰	۹۵۵۰۸۵	۳۶۸۰۹۰۹۷۹۰۳	۸۴٪	۹۵۵۰۸۵	۸/۳	۸۱٪	۳۶۸۰۹۰۹۷۹۰۳	۹۵۵۰۸۵	۸۴٪	۳۶۸۰۹۰۹۷۹۰۳	۸/۳	۸۱٪	۳۶۸۰۹۰۹۷۹۰۳	۹۵۵۰۸۵	۸۴٪	۳۶۸۰۹۰۹۷۹۰۳	۸/۳	۸۱٪	۳۶۸۰۹۰۹۷۹۰۳	۹۵۵۰۸۵	۸۴٪	۳۶۸۰۹۰۹۷۹۰۳	۸/۳	۸۱٪	۳۶۸۰۹۰۹۷۹۰۳	۹۵۵۰۸۵	۸۴٪	۳۶۸۰۹۰۹۷۹۰۳	
جراحی	۱۹۶۰۱۰۰	۱۷۲۶۰۷۵۵	۶۲۰۶۰۶۳۸۴۱۷۷	۷۷٪	۶۲۰۶۰۶۳۸۴۱۷۷	۸/۸	۷۱٪	۶۲۰۶۰۶۳۸۴۱۷۷	۱۷۲۶۰۷۵۵	۷۷٪	۶۲۰۶۰۶۳۸۴۱۷۷	۸/۸	۷۱٪	۶۲۰۶۰۶۳۸۴۱۷۷	۱۷۲۶۰۷۵۵	۷۷٪	۶۲۰۶۰۶۳۸۴۱۷۷	۸/۸	۷۱٪	۶۲۰۶۰۶۳۸۴۱۷۷	۱۷۲۶۰۷۵۵	۷۷٪	۶۲۰۶۰۶۳۸۴۱۷۷	۸/۸	۷۱٪	۶۲۰۶۰۶۳۸۴۱۷۷	۱۷۲۶۰۷۵۵	۷۷٪	۶۲۰۶۰۶۳۸۴۱۷۷	
جراحی پلاستیک	۴۴۰۰	۳۲۰۹۵۲	۱۰۰۰۲۰۴۱۰۶۵۸	۸۶٪	۱۰۰۰۲۰۴۱۰۶۵۸	۷/۵	۸۶٪	۱۰۰۰۲۰۴۱۰۶۵۸	۳۲۰۹۵۲	۸۶٪	۱۰۰۰۲۰۴۱۰۶۵۸	۷/۵	۸۶٪	۱۰۰۰۲۰۴۱۰۶۵۸	۳۲۰۹۵۲	۸۶٪	۱۰۰۰۲۰۴۱۰۶۵۸	۷/۵	۸۶٪	۱۰۰۰۲۰۴۱۰۶۵۸	۳۲۰۹۵۲	۸۶٪	۱۰۰۰۲۰۴۱۰۶۵۸	۷/۵	۸۶٪	۱۰۰۰۲۰۴۱۰۶۵۸	۳۲۰۹۵۲	۸۶٪	۱۰۰۰۲۰۴۱۰۶۵۸	
جراحی مغز و اعصاب	۲۴۶۱۹	۲۹۳۶۱۳	۷۸۹۷۰۷۵۷۰۴۹۱	۷۳٪	۷۸۹۷۰۷۵۷۰۴۹۱	۱۱/۹	۷۳٪	۷۸۹۷۰۷۵۷۰۴۹۱	۲۹۳۶۱۳	۷۳٪	۷۸۹۷۰۷۵۷۰۴۹۱	۱۱/۹	۷۳٪	۷۸۹۷۰۷۵۷۰۴۹۱	۲۹۳۶۱۳	۷۳٪	۷۸۹۷۰۷۵۷۰۴۹۱	۱۱/۹	۷۳٪	۷۸۹۷۰۷۵۷۰۴۹۱	۲۹۳۶۱۳	۷۳٪	۷۸۹۷۰۷۵۷۰۴۹۱	۱۱/۹	۷۳٪	۷۸۹۷۰۷۵۷۰۴۹۱	۲۹۳۶۱۳	۷۳٪	۷۸۹۷۰۷۵۷۰۴۹۱	
چشم	۵۸۵۴۱	۴۲۲۰۵۹۹	۸۰۴۰۰۷۷۱۰۹۰۷	۷۷٪	۸۰۴۰۰۷۷۱۰۹۰۷	۷/۲	۷۳٪	۸۰۴۰۰۷۷۱۰۹۰۷	۴۲۲۰۵۹۹	۷۷٪	۸۰۴۰۰۷۷۱۰۹۰۷	۷/۲	۷۳٪	۸۰۴۰۰۷۷۱۰۹۰۷	۴۲۲۰۵۹۹	۷۷٪	۸۰۴۰۰۷۷۱۰۹۰۷	۷/۲	۷۳٪	۸۰۴۰۰۷۷۱۰۹۰۷	۴۲۲۰۵۹۹	۷۷٪	۸۰۴۰۰۷۷۱۰۹۰۷	۷/۲	۷۳٪	۸۰۴۰۰۷۷۱۰۹۰۷	۴۲۲۰۵۹۹	۷۷٪	۸۰۴۰۰۷۷۱۰۹۰۷	
خون و آنکولوژی	۲۳۹۰۴۸۳	۱۷۱۳۰۰۵۲	۹۴۸۳۹۰۰۸۸۲۶۰	۷۷٪	۹۴۸۳۹۰۰۸۸۲۶۰	۷/۲	۷۳٪	۹۴۸۳۹۰۰۸۸۲۶۰	۱۷۱۳۰۰۵۲	۷۷٪	۹۴۸۳۹۰۰۸۸۲۶۰	۷/۲	۷۳٪	۹۴۸۳۹۰۰۸۸۲۶۰	۱۷۱۳۰۰۵۲	۷۷٪	۹۴۸۳۹۰۰۸۸۲۶۰	۷/۲	۷۳٪	۹۴۸۳۹۰۰۸۸۲۶۰	۱۷۱۳۰۰۵۲	۷۷٪	۹۴۸۳۹۰۰۸۸۲۶۰	۷/۲	۷۳٪	۹۴۸۳۹۰۰۸۸۲۶۰	۱۷۱۳۰۰۵۲	۷۷٪	۹۴۸۳۹۰۰۸۸۲۶۰	
داخلی	۶۲۲۰۹۴۹	۶۹۸۸۰۴۶۵	۱۹۰۰۸۷۳۰۹۹۹۸۱۱۳	۶۵٪	۱۹۰۰۸۷۳۰۹۹۹۸۱۱۳	۱۱/۲	۵۸٪	۱۹۰۰۸۷۳۰۹۹۹۸۱۱۳	۶۹۸۸۰۴۶۵	۶۵٪	۱۹۰۰۸۷۳۰۹۹۹۸۱۱۳	۱۱/۲	۵۸٪	۱۹۰۰۸۷۳۰۹۹۹۸۱۱۳	۶۹۸۸۰۴۶۵	۶۵٪	۱۹۰۰۸۷۳۰۹۹۹۸۱۱۳	۱۱/۲	۵۸٪	۱۹۰۰۸۷۳۰۹۹۹۸۱۱۳	۶۹۸۸۰۴۶۵	۶۵٪	۱۹۰۰۸۷۳۰۹۹۹۸۱۱۳	۱۱/۲	۵۸٪	۱۹۰۰۸۷۳۰۹۹۹۸۱۱۳	۶۹۸۸۰۴۶۵	۶۵٪	۱۹۰۰۸۷۳۰۹۹۹۸۱۱۳	
داخلی مغز و اعصاب	۱۹۲۶۰۶	۱۸۹۳۵۹۲	۴۸۰۴۵۴۳۹۵۰۴۰۵	۸۷٪	۴۸۰۴۵۴۳۹۵۰۴۰۵	۹/۸	۸۷٪	۴۸۰۴۵۴۳۹۵۰۴۰۵	۱۸۹۳۵۹۲	۸۷٪	۴۸۰۴۵۴۳۹۵۰۴۰۵	۹/۸	۸۷٪	۴۸۰۴۵۴۳۹۵۰۴۰۵	۱۸۹۳۵۹۲	۸۷٪	۴۸۰۴۵۴۳۹۵۰۴۰۵	۹/۸	۸۷٪	۴۸۰۴۵۴۳۹۵۰۴۰۵	۱۸۹۳۵۹۲	۸۷٪	۴۸۰۴۵۴۳۹۵۰۴۰۵	۹/۸	۸۷٪	۴۸۰۴۵۴۳۹۵۰۴۰۵	۱۸۹۳۵۹۲	۸۷٪	۴۸۰۴۵۴۳۹۵۰۴۰۵	
رادیوتراپی	۶۹۸۹۵	۴۸۵۸۷۰	۱۴۳۶۱۰۳۷۱۰۰۱۴	۱۰۰٪	۱۴۳۶۱۰۳۷۱۰۰۱۴	۷/۰	۱۰۰٪	۱۴۳۶۱۰۳۷۱۰۰۱۴	۴۸۵۸۷۰	۱۰۰٪	۱۴۳۶۱۰۳۷۱۰۰۱۴	۷/۰	۱۰۰٪	۱۴۳۶۱۰۳۷۱۰۰۱۴	۴۸۵۸۷۰	۱۰۰٪	۱۴۳۶۱۰۳۷۱۰۰۱۴	۷/۰	۱۰۰٪	۱۴۳۶۱۰۳۷۱۰۰۱۴	۴۸۵۸۷۰	۱۰۰٪	۱۴۳۶۱۰۳۷۱۰۰۱۴	۷/۰	۱۰۰٪	۱۴۳۶۱۰۳۷۱۰۰۱۴	۴۸۵۸۷۰	۱۰۰٪	۱۴۳۶۱۰۳۷۱۰۰۱۴	
رومانولوژی	۱۳۶۴۳۷	۱۶۶۴۶۱۳	۴۰۵۶۰۰۹۳۶۰۳۳۹	۹۶٪	۴۰۵۶۰۰۹۳۶۰۳۳۹	۱۲/۲	۹۶٪	۴۰۵۶۰۰۹۳۶۰۳۳۹	۱۶۶۴۶۱۳	۹۶٪	۴۰۵۶۰۰۹۳۶۰۳۳۹	۱۲/۲	۹۶٪	۴۰۵۶۰۰۹۳۶۰۳۳۹	۱۶۶۴۶۱۳	۹۶٪	۴۰۵۶۰۰۹۳۶۰۳۳۹	۱۲/۲	۹۶٪	۴۰۵۶۰۰۹۳۶۰۳۳۹	۱۶۶۴۶۱۳	۹۶٪	۴۰۵۶۰۰۹۳۶۰۳۳۹	۱۲/۲	۹۶٪	۴۰۵۶۰۰۹۳۶۰۳۳۹	۱۶۶۴۶۱۳	۹۶٪	۴۰۵۶۰۰۹۳۶۰۳۳۹	
ریه	۳۱۵۹۴	۲۸۳۵۶۰	۹۳۶۰۶۱۳۰۰۴۹	۸۵٪	۹۳۶۰۶۱۳۰۰۴۹	۹/۰	۸۵٪	۹۳۶۰۶۱۳۰۰۴۹	۲۸۳۵۶۰	۸۵٪	۹۳۶۰۶۱۳۰۰۴۹	۹/۰	۸۵٪	۹۳۶۰۶۱۳۰۰۴۹	۲۸۳۵۶۰	۸۵٪	۹۳۶۰۶۱۳۰۰۴۹	۹/۰	۸۵٪	۹۳۶۰۶۱۳۰۰۴۹	۲۸۳۵۶۰	۸۵٪	۹۳۶۰۶۱۳۰۰۴۹	۹/۰	۸۵٪	۹۳۶۰۶۱۳۰۰۴۹	۲۸۳۵۶۰	۸۵٪	۹۳۶۰۶۱۳۰۰۴۹	
زنان و زایمان	۱۵۴۹۰۹۰۴	۹۵۸۴۵۱۵	۴۴۳۸۸۰۳۰۰۱۱۲۸	۸۸٪	۴۴۳۸۸۰۳۰۰۱۱۲۸	۶/۲	۸۸٪	۴۴۳۸۸۰۳۰۰۱۱۲۸	۹۵۸۴۵۱۵	۸۸٪	۴۴۳۸۸۰۳۰۰۱۱۲۸	۶/۲	۸۸٪	۴۴۳۸۸۰۳۰۰۱۱۲۸	۹۵۸۴۵۱۵	۸۸٪	۴۴۳۸۸۰۳۰۰۱۱۲۸	۶/۲	۸۸٪	۴۴۳۸۸۰۳۰۰۱۱۲۸	۹۵۸۴۵۱۵	۸۸٪	۴۴۳۸۸۰۳۰۰۱۱۲۸	۶/۲	۸۸٪	۴۴۳۸۸۰۳۰۰۱۱۲۸	۹۵۸۴۵۱۵	۸۸٪	۴۴۳۸۸۰۳۰۰۱۱۲۸	
سایر تخصص ها	۴۳۰۴۹۳	۴۴۴۰۳۳۷	۱۳۶۷۵۸۵۴۵۰۷	۱۷٪	۱۳۶۷۵۸۵۴۵۰۷	۱۰/۲	۱۷٪	۱۳۶۷۵۸۵۴۵۰۷	۴۴۴۰۳۳۷	۱۷٪	۱۳۶۷۵۸۵۴۵۰۷	۱۰/۲	۱۷٪	۱۳۶۷۵۸۵۴۵۰۷	۴۴۴۰۳۳۷	۱۷٪	۱۳۶۷۵۸۵۴۵۰۷	۱۰/۲	۱۷٪	۱۳۶۷۵۸۵۴۵۰۷	۴۴۴۰۳۳۷	۱۷٪	۱۳۶۷۵۸۵۴۵۰۷	۱۰/۲	۱۷٪	۱۳۶۷۵۸۵۴۵۰۷	۴۴۴۰۳۳۷	۱۷٪	۱۳۶۷۵۸۵۴۵۰۷	
طب فیزیکی	۲۰۰۴۷۸	۲۶۶۰۱۱۲	۶۵۷۱۰۲۲۶۰۱۰۵	۸۴٪	۶۵۷۱۰۲۲۶۰۱۰۵	۱۳/۰	۸۴٪	۶۵۷۱۰۲۲۶۰۱۰۵	۲۶۶۰۱۱۲	۸۴٪	۶۵۷۱۰۲۲۶۰۱۰۵	۱۳/۰	۸۴٪	۶۵۷۱۰۲۲۶۰۱۰۵	۲۶۶۰۱۱۲	۸۴٪	۶۵۷۱۰۲۲۶۰۱۰۵	۱۳/۰	۸۴٪	۶۵۷۱۰۲۲۶۰۱۰۵	۲۶۶۰۱۱۲	۸۴٪	۶۵۷۱۰۲۲۶۰۱۰۵	۱۳/۰	۸۴٪	۶۵۷۱۰۲۲۶۰۱۰۵	۲۶۶۰۱۱۲	۸۴٪	۶۵۷۱۰۲۲۶۰۱۰۵	
طب کار	۲۰۲۲۲	۲۰۰۳۴۶	۵۵۳۰۱۴۳۶۸۰	۸۹٪	۵۵۳۰۱۴۳۶۸۰	۹/۲	۸۶٪	۵۵۳۰۱۴۳۶۸۰	۲۰۰۳۴۶	۸۹٪	۵۵۳۰۱۴۳۶۸۰	۹/۲	۸۶٪	۵۵۳۰۱۴۳۶۸۰	۲۰۰۳۴۶	۸۹٪	۵۵۳۰۱۴۳۶۸۰	۹/۲	۸۶٪	۵۵۳۰۱۴۳۶۸۰	۲۰۰۳۴۶	۸۹٪	۵۵۳۰۱۴۳۶۸۰	۹/۲	۸۶٪	۵۵۳۰۱۴۳۶۸۰	۲۰۰۳۴۶	۸۹٪	۵۵۳۰۱۴۳۶۸۰	
عقونی	۲۷۵۰۰۳	۳۰۰۵۸۶۹۹	۹۲۶۲۰۰۳۱۴۸۱۱۱	۹۰٪	۹۲۶۲۰۰۳۱۴۸۱۱۱	۱۱/۱	۹۰٪	۹۲۶۲۰۰۳۱۴۸۱۱۱	۳																					

نمودار شماره ۳۵: بررسی توضیح هزینه آزمایشگاه به تفکیک گروه‌های مختلف پزشکی نشان می‌دهد که بالاترین تولیدکننده‌های هزینه آزمایشگاه به ترتیب عبارت‌اند از پزشکان عمومی، داخلی، زنان و زایمان، کودکان و غدد که در مجموع حدود ۷۲ درصد از کل هزینه‌های آزمایشگاه را به خود اختصاص داده‌اند.

نمودار شماره ۳۶: بالاترین میانگین هزینه نسخ آزمایشگاه مربوط به پزشکان خون و انکولوژی (۴۱۰،۳۰۴ ریال) و گوارش (۴۰۳،۹۶۵ ریال) و کمترین مربوط به پزشکان با تخصص رادیولوژی (۱۲۴،۱۳۷ ریال) می‌باشد. میانگین کشوری هزینه این نسخ، ۲۵۰،۲۸۰ ریال بوده است.

نمودار شماره ۳۷: بالاترین میانگین تعداد اقلام آزمایشگاه مربوط به متخصصین طب فیزیکی (۱۲/۵ قلم)، کلیه و روماتولوژی (هر یک با ۱۱/۹ قلم)، جراحی مغز و اعصاب (۱۰/۸ قلم)، داخلی (۱۰/۷ قلم) و کمترین تعداد اقلام مربوط به رادیولوژی (۳/۹ قلم) می‌باشد. میانگین کشوری تعداد قلم آزمایش تجویزی ۹/۱ قلم بوده است.

نتایج بررسی نسخ آزمایشگاهی مؤسسات طرف و غیر طرف قرارداد به تفکیک رشته تخصصی نشان می‌دهد که سهم بالای پزشکان عمومی علی‌رغم پایین بودن میانگین هزینه (۲۲۹،۴۳۰ ریال) مربوط به تعداد بالای مراجعات و تعداد اقلام تجویزی است.

دومین رتبه هزینه آزمایشگاهی سازمان مربوط به پزشکان متخصص داخلی می‌باشد. در این گروه میانگین هزینه حدود ۲۷۱،۶۴۶ ریال (بالاتر از میانگین کشوری) و میانگین تعداد اقلام تجویزی ۱۰/۷ قلم (بالاتر از میانگین کشوری) می‌باشد و این دو عامل به همراه تعداد بالای نسخ آزمایشگاهی تجویزی (دومین رتبه تعداد مراجعات) علت بالا بودن هزینه آزمایش‌ها تجویزی توسط این گروه می‌باشد.

پزشکان رشته زنان و زایمان سومین رتبه در تولید هزینه آزمایشگاهی را به خود اختصاص داده‌اند. میانگین هزینه نسخ آزمایشگاهی این گروه معادل ۲۵۸،۷۷۹ ریال (بالاتر از میانگین کشوری) و تعداد اقلام تجویزی ۶ قلم (پائین‌تر از میانگین کشوری) بوده است. در مورد این گروه از پزشکان نیز بالا بودن تعداد مراجعات (سومین رتبه از نظر تعداد مراجعه بیماران) عامل اصلی بالا بودن هزینه نسخ آزمایشگاهی درخواست شده می‌باشد.

چهارمین تولیدکننده‌های هزینه در بخش آزمایشگاه، پزشکان گروه کودکان می‌باشد. میانگین هزینه آزمایشگاه ۲۱۱،۷۵۵ ریال و میانگین تعداد اقلام درخواستی ۵/۷ قلم (کمتر از میانگین کشوری) است که در این گروه نیز علت اصلی هزینه‌های بالا، بودن تعداد مراجعات (چهارمین رتبه کشوری) می‌باشد.

پنجمین رتبه مربوط به پزشکان متخصص غدد می‌باشد. در این گروه میانگین هزینه نسخ درخواستی ۲۸۳،۱۰۵ ریال (بالاتر از میانگین کشوری) و میانگین تعداد اقلام ۸/۷ قلم (کمتر از میانگین کشوری) است که با توجه به اینکه این گروه تعداد مراجعات بالایی نیز داشته‌اند (رتبه پنجم کشور)، پنجمین عامل تولید هزینه‌های آزمایشگاهی در سازمان بوده‌اند.

جدول شماره ۴۴

توزیع هزینه های آزمایشگاه به تفکیک تجویز توسط طرف قرارداد و غیر طرف قرارداد و استان

استان	طرف قرارداد					غیر طرف قرارداد					جمع				
	تعداد نسخه	درصد	تعداد اقلام	هزینه	درصد	تعداد نسخه	درصد	تعداد اقلام	هزینه	درصد	تعداد نسخه	تعداد اقلام	تعداد نسخ	تعداد اقلام	میانگین هزینه هر نسخه
آذربایجان شرقی	۷۵۶۹۸۹	۹۴٪	۷۱۴۸۸۲۲	۲۱۴۷۸۸۵۳۲۹۵۵	۹۳٪	۲۸۳۷۴۱	۶٪	۴۰۴۰۷۰۳	۱۶۲۴۷۴۵۴۱۰۴	۶٪	۵۱۳۴۹	۲۸۳۷۴۱	۹/۴	۲۱۴۷۸۸۵۳۲۹۵۵	۲۱۴۷۸۸۵۳۲۹۵۵
آذربایجان غربی	۷۵۰۸۹۹	۸۳٪	۶۶۵۹۹۳۳	۱۷۷۵۳۸۳۹۱۴۶۵	۸۴٪	۲۲۶۴۳۴	۱۷٪	۱۰۳۷۷۳۳۰	۳۳۰۱۶۳۰۸۰۸۳	۱۶٪	۱۵۶۳۴۲	۲۲۶۴۳۴	۸/۹	۱۷۷۵۳۸۳۹۱۴۶۵	۱۷۷۵۳۸۳۹۱۴۶۵
اردبیل	۲۰۲۹۹۶	۶۴٪	۱۰۷۰۵۸۲۵	۴۶۰۳۷۶۷۸۶۷۱۱	۷۰٪	۲۲۸۴۶۲	۳۶٪	۷۸۲۵۳۹	۱۹۹۹۰۴۲۰۲۲۴	۳۰٪	۱۱۶۵۹۰	۲۲۸۴۶۲	۸/۴	۴۶۰۳۷۶۷۸۶۷۱۱	۴۶۰۳۷۶۷۸۶۷۱۱
اصفهان	۹۱۸۶۵۴	۸۹٪	۸۷۳۶۱۱۳	۲۵۲۸۹۱۰۵۱۹۳۶	۹۰٪	۲۷۵۲۸۴	۱۱٪	۹۶۸۶۶۱	۲۶۶۵۹۱۸۶۶۸۹	۱۰٪	۱۰۸۱۵۰	۲۷۵۲۸۴	۹/۵	۲۵۲۸۹۱۰۵۱۹۳۶	۲۵۲۸۹۱۰۵۱۹۳۶
البرز	۳۱۳۷۳۰	۸۰٪	۳۰۶۱۹۴۵	۸۸۰۹۳۷۸۳۴۳۶	۷۴٪	۲۸۰۷۹۵	۲۰٪	۶۰۱۷۳۴	۳۰۵۰۴۲۸۱۳۷۲	۲۶٪	۷۹۱۷۹	۲۸۰۷۹۵	۹/۸	۸۸۰۹۳۷۸۳۴۳۶	۸۸۰۹۳۷۸۳۴۳۶
ایلام	۱۵۹۵۱۲	۸۵٪	۱۶۰۱۰۳۱	۴۵۵۶۱۳۲۸۰۶۷	۸۸٪	۲۸۵۶۲۹	۱۵٪	۳۳۲۰۳۷۶	۶۰۲۶۲۹۱۲۳۴۸	۱۲٪	۳۷۷۴۳	۲۸۵۶۲۹	۱۰/۰	۴۵۵۶۱۳۲۸۰۶۷	۴۵۵۶۱۳۲۸۰۶۷
بوشهر	۱۱۵۰۷۰	۶۰٪	۱۰۰۲۴۷۹۹	۲۸۵۱۵۸۳۴۴۵۹	۶۴٪	۲۴۶۴۷۷	۴۰٪	۷۷۷۱۶	۱۶۰۲۶۷۰۱۴۳۰۰	۳۶٪	۱۶۰۲۶۷	۲۴۶۴۷۷	۸/۹	۲۸۵۱۵۸۳۴۴۵۹	۲۸۵۱۵۸۳۴۴۵۹
تهران	۹۳۰۸۰۲	۶۶٪	۱۱۰۲۵۲۹۴۸	۳۵۲۵۴۰۰۲۱۵۶۳	۶۰٪	۳۷۸۰۵۲	۳۴٪	۵۳۳۹۱۷۱	۲۳۵۸۳۱۰۲۴۵۹۳	۴۰٪	۴۷۸۰۵۲	۳۷۸۰۵۲	۱۲/۱	۳۵۲۵۴۰۰۲۱۵۶۳	۳۵۲۵۴۰۰۲۱۵۶۳
چهارمحال و بختیاری	۱۰۲۰۷۴۹	۷۳٪	۸۳۷۰۸۶	۲۳۰۳۳۹۳۰۳۴۵	۷۲٪	۲۲۴۰۷۹	۲۷٪	۳۹۳۳۴۳	۸۸۴۲۶۵۰۳۸	۲۸٪	۳۸۱۱۳	۲۲۴۰۷۹	۸/۱	۲۳۰۳۳۹۳۰۳۴۵	۲۳۰۳۳۹۳۰۳۴۵
خراسان جنوبی	۱۳۱۵۲۵	۸۸٪	۱۳۳۹۷۳۳	۳۳۱۷۸۹۱۵۰۵۵	۸۹٪	۲۵۲۲۶۳	۱۲٪	۱۷۰۱۳۷	۳۹۹۱۵۱۳۳۲۱۴	۱۱٪	۱۴۰۰۳۱	۲۵۲۲۶۳	۹/۴	۳۳۱۷۸۹۱۵۰۵۵	۳۳۱۷۸۹۱۵۰۵۵
خراسان رضوی	۱۳۳۶۴۵۱	۱۰۰٪	۱۳۱۲۰۶۷۹	۳۶۴۵۸۹۸۶۳۲۱۱	۱۰۰٪	۲۷۴۸۶۱	۰٪	۰	۰	۰٪	۰	۲۷۴۸۶۱	۹/۱	۳۶۴۵۸۹۸۶۳۲۱۱	۳۶۴۵۸۹۸۶۳۲۱۱
خراسان شمالی	۱۶۴۱۹۶	۸۶٪	۱۴۱۰۵۴۸	۳۹۰۴۰۳۷۱۵۷۲۰	۸۸٪	۲۳۹۹۸۰	۱۴٪	۱۹۱۸۳۷	۵۵۰۰۳۴۴۶۱۳	۱۲٪	۲۵۹۹۷	۲۳۹۹۸۰	۸/۶	۳۹۰۴۰۳۷۱۵۷۲۰	۳۹۰۴۰۳۷۱۵۷۲۰
خوزستان	۶۴۱۵۴۲	۶۹٪	۵۵۵۷۷۲۱	۱۸۲۳۶۹۶۷۹۴۲۷	۷۵٪	۲۸۴۲۶۸	۳۱٪	۲۲۵۸۶۸۳	۶۱۸۶۵۰۷۲۰۸۵	۲۵٪	۲۸۹۱۷۸	۲۸۴۲۶۸	۸/۷	۱۸۲۳۶۹۶۷۹۴۲۷	۱۸۲۳۶۹۶۷۹۴۲۷
زنجان	۱۳۰۲۷۱	۷۳٪	۱۱۲۹۵۶۰	۳۲۲۶۴۰۷۴۲۴۴	۷۶٪	۲۴۶۶۹	۲۷٪	۳۵۲۴۳۱	۱۰۳۳۱۳۰۳۹۱۷۷	۲۴٪	۴۷۵۹۹	۲۴۶۶۹	۸/۷	۳۲۲۶۴۰۷۴۲۴۴	۳۲۲۶۴۰۷۴۲۴۴
سمنان	۸۹۹۵۹	۸۸٪	۸۵۳۸۶۰	۲۱۶۸۵۰۵۳۸۴۵	۸۸٪	۲۴۱۰۵۵	۱۲٪	۱۱۸۴۸	۲۸۸۵۲۶۶۶۷۶	۱۲٪	۱۱۸۴۸	۲۴۱۰۵۵	۹/۵	۲۱۶۸۵۰۵۳۸۴۵	۲۱۶۸۵۰۵۳۸۴۵
سیستان و بلوچستان	۳۰۸۶۴۸	۷۱٪	۲۶۹۷۰۵۸	۸۹۵۷۰۵۱۹۸۲۷	۷۶٪	۲۹۰۲۰۳	۲۹٪	۱۴۸۲۳۰	۳۷۹۰۳۰۹۳۹۴۷	۲۴٪	۱۴۸۲۳۰	۲۹۰۲۰۳	۸/۷	۸۹۵۷۰۵۱۹۸۲۷	۸۹۵۷۰۵۱۹۸۲۷
فارس	۱۳۳۶۲۸۷	۷۸٪	۱۴۷۳۱۳۰۷	۳۹۴۲۵۷۴۹۲۷۳۵	۷۰٪	۲۹۵۰۴۰	۲۲٪	۳۶۷۸۶۳	۱۶۹۰۶۳۲۳۴۱۳۴	۳۰٪	۳۶۷۸۶۳	۲۹۵۰۴۰	۱۱/۰	۳۹۴۲۵۷۴۹۲۷۳۵	۳۹۴۲۵۷۴۹۲۷۳۵
قزوین	۱۳۲۶۱۹	۸۵٪	۱۱۵۸۷۲۶	۳۲۴۲۰۰۹۰۲۰۸	۸۶٪	۲۴۴۴۰	۱۵٪	۱۸۷۹۵۰	۵۳۴۱۶۰۹۸۲۹	۱۴٪	۲۴۲۱۳	۲۴۴۴۰	۸/۷	۳۲۴۲۰۰۹۰۲۰۸	۳۲۴۲۰۰۹۰۲۰۸
قم	۳۱۲۰۴۹	۹۱٪	۲۸۶۹۳۷۹	۸۳۶۶۲۰۵۵۶۶	۹۰٪	۲۶۸۱۰۶	۹٪	۳۰۳۷۵	۹۶۱۹۲۳۰۳۷۳	۱۰٪	۳۰۳۷۵	۲۶۸۱۰۶	۹/۲	۸۳۶۶۲۰۵۵۶۶	۸۳۶۶۲۰۵۵۶۶
کردستان	۲۶۵۴۱۷	۷۶٪	۲۳۴۷۵۴۹	۵۸۶۲۴۸۷۵۶۸۴	۸۰٪	۲۲۰۸۷۸	۲۴٪	۵۸۴۲۴۸	۱۴۵۰۴۵۲۱۳۲۲	۲۰٪	۸۴۷۴۷	۲۲۰۸۷۸	۸/۵	۵۸۶۲۴۸۷۵۶۸۴	۵۸۶۲۴۸۷۵۶۸۴
کرمان	۴۶۲۴۱۱	۹۰٪	۴۶۲۰۳۹۸	۱۱۱۰۱۵۵۵۵۷۵۶۷	۸۹٪	۲۴۰۳۸۳	۱۰٪	۳۸۰۷۹۶	۱۳۱۶۶۰۷۵۷۳۰	۱۱٪	۵۰۵۸۸	۲۴۰۳۸۳	۷/۸	۱۱۱۰۱۵۵۵۵۷۵۶۷	۱۱۱۰۱۵۵۵۵۷۵۶۷
کرمانشاه	۵۰۶۰۳۹۱	۸۱٪	۴۷۰۶۰۶۹	۱۲۵۹۸۷۸۸۵۱۳۳	۸۴٪	۲۴۸۷۹۶	۱۹٪	۹۳۵۳۷۸	۳۳۳۹۹۸۴۳۱۶۰	۱۶٪	۱۱۸۰۹۸	۲۴۸۷۹۶	۹/۳	۱۲۵۹۸۷۸۸۵۱۳۳	۱۲۵۹۸۷۸۸۵۱۳۳
کهگیلویه و بویر احمد	۲۴۷۷۴۶	۸۹٪	۲۰۲۰۱۹۵	۵۲۳۸۸۹۴۶۰۷۴	۸۸٪	۲۱۱۴۶۲	۱۱٪	۳۰۳۶۶	۷۰۳۸۳۶۵۰۵۱۵	۱۲٪	۳۰۳۶۶	۲۱۱۴۶۲	۸/۲	۵۲۳۸۸۹۴۶۰۷۴	۵۲۳۸۸۹۴۶۰۷۴
گلستان	۳۰۲۲۴۳	۷۸٪	۲۹۹۵۹۱	۸۱۰۱۶۷۱۷۸۳۴۵	۸۱٪	۲۶۸۵۴۹	۲۲٪	۷۲۴۴۹۱	۱۸۷۴۳۱۳۳۲۷۹۰	۱۹٪	۸۴۴۲۲	۲۶۸۵۴۹	۹/۸	۸۱۰۱۶۷۱۷۸۳۴۵	۸۱۰۱۶۷۱۷۸۳۴۵
گیلان	۵۱۳۲۷۵	۸۷٪	۵۱۲۶۳۰۷	۱۵۳۰۱۸۲۷۹۴۰۶۷	۸۸٪	۲۹۸۳۸۴	۱۳٪	۷۵۸۷۴	۲۰۴۹۶۱۶۴۹۰۸	۱۲٪	۷۵۸۷۴	۲۹۸۳۸۴	۱۰/۳	۱۵۳۰۱۸۲۷۹۴۰۶۷	۱۵۳۰۱۸۲۷۹۴۰۶۷
لرستان	۳۵۲۸۱۲	۸۳٪	۳۳۲۹۲۸۹	۸۹۰۳۵۵۶۶۳۴۸	۸۵٪	۲۵۴۳۱۶	۱۷٪	۷۱۷۹۵	۱۵۸۲۹۲۳۳۵۹۱	۱۵٪	۷۱۷۹۵	۲۵۴۳۱۶	۹/۲	۸۹۰۳۵۵۶۶۳۴۸	۸۹۰۳۵۵۶۶۳۴۸
مازندران	۳۴۰۷۷۰	۸۶٪	۳۰۱۷۲۴۵۴	۹۶۵۹۵۹۷۲۷۵۹	۸۵٪	۲۸۳۴۶۴	۱۴٪	۴۹۴۶۳۱	۱۶۴۴۷۴۴۱۴۷۰۳	۱۵٪	۵۴۵۲۵	۲۸۳۴۶۴	۹/۳	۹۶۵۹۵۹۷۲۷۵۹	۹۶۵۹۵۹۷۲۷۵۹
مرکزی	۲۴۱۰۴۰۶	۹۱٪	۲۲۰۲۶۶۳	۶۳۴۰۸۱۴۳۹۷۳	۹۲٪	۲۶۲۶۶۲	۹٪	۲۴۸۱۹	۵۶۰۶۳۱۸۸۱۸	۸٪	۲۴۸۱۹	۲۶۲۶۶۲	۹/۱	۶۳۴۰۸۱۴۳۹۷۳	۶۳۴۰۸۱۴۳۹۷۳
هرمزگان	۲۷۳۰۹۴	۸۳٪	۲۴۸۶۵۲۸	۷۹۵۹۵۰۶۴۵۰۳	۸۶٪	۲۹۱۴۵۷	۱۷٪	۴۳۸۵۵۷	۱۳۱۶۰۰۰۴۲۸۳	۱۴٪	۵۶۹۹۶	۲۹۱۴۵۷	۹/۱	۷۹۵۹۵۰۶۴۵۰۳	۷۹۵۹۵۰۶۴۵۰۳
همدان	۳۵۵۳۵۴	۸۷٪	۳۰۹۰۱۱۱	۸۷۴۰۶۰۷۷۶۲۳	۸۸٪	۲۴۵۹۶۹	۱۳٪	۴۱۰۵۹۹	۱۲۳۹۶۱۱۵۱۵۱	۱۲٪	۵۲۹۲۷	۲۴۵۹۶۹	۸/۷	۸۷۴۰۶۰۷۷۶۲۳	۸۷۴۰۶۰۷۷۶۲۳
یزد	۲۵۳۵۶۶	۹۶٪	۲۴۵۸۰۸۳	۷۰۷۹۶۰۱۴۴۵۷۹	۹۴٪	۲۷۹۲۰۲	۴٪	۱۱۶۸۱	۴۳۶۱۸۳۷۱۴	۶٪	۱۱۶۸۱	۲۷۹۲۰۲	۹/۷	۷۰۷۹۶۰۱۴۴۵۷۹	۷۰۷۹۶۰۱۴۴۵۷۹
جمع کل	۱۲۹۴۰۰۱۷۱	۸۲٪	۱۲۳۰۳۲۶۵۲۰	۳۵۷۲۰۷۶۵۳۷۶۴۳۰	۸۱٪	۲۷۶۰۹۹	۱۸٪	۲۰۷۹۲۵۲۲	۸۵۵۰۲۸۹۹۶۸۴۷۴	۱۹٪	۲۴۰۱۰۴۶۶۹	۲۷۶۰۹۹	۹/۵	۳۵۷۲۰۷۶۵۳۷۶۴۳۰	۳۵۷۲۰۷۶۵۳۷۶۴۳۰

جدول شماره ۴۵

تعداد نسخ آزمایشگاه پزشکان طرف قرارداد به تفکیک استان و رشته تحصیلی

استان	ارتوپدی	ارولوژی	اعصاب و روان	بیهوشی	پزشکی اجتماعی	پوست و بیماری‌های آمیزشی	جراحی	جراحی پلاستیک	جراحی مغز و اعصاب	چشم	خون و آنکولوژی	داخلی	داخلی مغز و اعصاب	رادیوتراپی	روماتولوژی	ریه	زنان و زایمان
آذربایجان شرقی	۸,۵۶۵	۲۶,۷۶۰	۷,۴۸۱	۱,۶۱۶	۵۴۹	۶,۶۷۰	۱۶,۹۳۱	۲۷۰	۱,۷۹۱	۱,۹۰۹	۲۲,۷۶۳	۱۰,۱۰۶	۱۱,۷۴۵	۷,۶۶۲	۹,۴۶۵	۳,۴۵۹	۹۵,۴۸۵
آذربایجان غربی	۸,۱۰۶	۲۴,۷۷۴	۲,۷۶۷	۱,۶۳۵	.	۴,۵۶۲	۱۶,۷۸۳	۳۷	۸۷۷	۱,۷۲۵	۱۱,۶۸۴	.	۷,۶۰۶	۸,۲۶۹	۶,۴۵۷	۲,۹۵۵	۱۰۵,۵۷۷
اردبیل	۲,۸۹۷	۸,۸۰۳	۷۲۵	۲۱۰	.	۲,۲۹۷	۵,۰۲۱	.	.	۲,۵۱۷	.	۲۱,۳۶۴	۲,۴۱۵	.	.	.	۳۳,۲۰۷
اصفهان	۸,۰۴۳	۲۷,۶۶۰	۹,۶۷۸	۱,۷۹۹	۸	۱۱,۹۸۲	۱۱,۴۶۸	۱,۱۵۴	۱,۵۳۹	۲,۲۳۵	۲۲,۳۰۲	۸۴,۰۰۰	۱۲,۹۸۶	۹,۲۸۵	۹,۳۵۸	۱,۵۱۳	۹۱,۵۴۸
البرز	۲,۸۱۲	۲,۰۷۳	۲۳۶	.	.	۱,۴۸۱	۵,۱۰۰	۲۵۲	۴۲۷	۲,۶۱۲	۲,۱۲۲	.	۳,۱۲۷	۳,۶۷۳	۳,۹۷۸	۲۷۳	۳۲,۴۶۳
ایلام	۱,۲۰۵	۳,۱۲۵	۴۰۶	۲۳۲	.	۱,۳۰۰	۱,۷۵۳	۱۱۳	۳۸۷	۲۳۳	۱,۶۳۴	.	۱۲,۳۱۸	.	.	۳۴۱	۱۲,۸۶۰
بوشهر	۹۹۸	۴,۶۰۸	۵۰۸	۵۱	۱۲۸	۱,۴۷۴	۷۹۶	.	۴۵۷	۵۶۴	۳,۶۷۵	۱۵,۴۷۷	۱,۷۰۷	.	۱,۳۸۱	۲۲۲	۱۶,۶۵۲
تهران	۱۱,۸۲۶	۱۰۳	۵,۱۴۰	.	.	.	۱۵,۵۱۳	۲۷	۱,۱۶۶	۴,۸۱۶	۱۰,۵۶۲	.	۱۱,۰۳۰	.	۱۱,۹۰۷	۱,۳۳۱	۱۱۱,۸۴۱
چهارمحال و بختیاری	۶۸۴	۴,۷۲۱	۵۴۷	۵۶	۴	۱,۳۶۶	۴۶۶	.	۵۹	۳۹۱	۵۱۴	۱۴,۲۹۱	۱,۵۴۵	۳۷۸	۱,۷۷۸	۹۴۸	۹,۲۹۸
خراسان جنوبی	۱,۰۲۶	۲,۰۸۶	۱,۲۶۰	۳۲۶	.	۱,۲۲۹	.	.	۱۹۳	۳۶۵	.	.	۱,۷۶۳	۱,۸۹۱	۱,۳۶۸	۲۵۵	۱۹,۸۲۷
خراسان رضوی	۱۸,۳۷۱	۳۷,۶۱۵	۱۶,۱۶۹	.	۶۵۴	۱۹,۱۵۲	۲۵,۱۸۰	۵۱۳	۴,۳۲۴	۸,۳۱۲	۲۶,۳۲۶	.	۱۴,۰۰۲	.	۱۷,۱۶۵	۴,۶۷۵	۲۰۵,۴۹۰
خراسان شمالی	۲,۳۳۵	.	۹۷۹	۴۶۱	.	۱,۳۷۲	۲,۳۹۱	.	۴۴۵	۴۳۱	۹۹۸	۱۶,۴۱۰	۹۹۳	۷۷۴	۲,۰۵۵	۲۶۰	۱۶,۸۵۰
خوزستان	۱,۳۶۸	۱,۴۹۱	۳,۱۹۴	۱,۴۹۸	.	۵,۸۳۱	۸,۵۵۸	۱۴۳	۱,۱۳۷	۲,۰۵۷	۱۴,۵۶۰	.	۶,۶۷۸	۶,۰۷۰	۵,۴۵۶	۱,۰۰۰	۷۵,۵۹۱
زنجان	۱,۰۳۲	۵,۴۶۵	۱,۱۰۶	.	.	۱,۶۹۴	۲,۰۲۱	۵۶	۲۲۰	۱,۰۳۲	۴,۴۹۰	۱۱,۸۵۸	۱,۷۸۷	۴۷۹	۳,۴۱۴	۵۱۵	۱۷,۶۵۹
سمنان	۹۳۶	.	۴۴۷	۹۳۴	۱۳۱	۶۷۶	۱,۰۳۳	۱۹۰	۳۵۴	۲۱۱	۱,۶۰۲	.	۴,۲۵۸	.	۹۶۳	۱,۰۷۲	۸,۵۲۴
سیستان و بلوچستان	۲,۵۶۶	۴,۰۴۲	۱,۶۰۹	.	.	۹۴۹	۴,۳۸۸	.	۳۳۴	۲,۷۵۹	۱۷,۵۲۱	۳۴,۴۸۸	۲,۲۴۷	.	۳,۰۴۰	۲,۸۷۵	۳۷,۱۸۸
فارس	۸,۵۷۶	.	۳,۵۳۱	۵۳۳	۶۸۹	۱۰,۵۳۸	۸,۹۹۹	۲	۸۴۸	۴,۶۶۷	۵,۴۵۳	.	۳۵,۷۳۳	۶۷	۴,۶۶۵	۳۳۹	۱۱۵,۱۵۸
قزوین	۱,۳۲۱	۲,۵۰۹	۱,۰۴۶	۲۱۷	.	۱,۰۷۹	۲,۰۶۴	۱۴	۲۱۲	۵۷۷	۳,۸۹۴	۱۲,۱۷۶	۱,۲۸۴	.	۲,۹۴۴	۲۴۴	۱۹,۸۶۶
قم	۲,۱۹۳	۵۴۱	۲,۰۴۷	۷۵۸	.	۲,۱۹۶	۳,۵۰۶	۳۳	۵۳۰	۲,۲۰۵	۸,۰۱۰	۱۵,۲۰۱	۴,۳۲۱	۱,۹۴۳	۳,۹۰۸	۹۴۸	۳۱,۸۹۸
کردستان	۱,۵۷۹	۵,۶۳۳	۱,۷۷۴	۴۸۱	۹	۲,۱۵۹	۳,۳۲۰	۴	۹۴	۱,۶۶۰	۶,۳۸۲	۴۳,۳۱۳	۳,۴۶۶	۲۳	۱۸۴	۳۵۲	۲۹,۰۴۸
کرمان	۴,۱۳۵	۱۷,۷۷۵	۲,۹۸۷	۸۶۵	.	۶,۳۴۱	۶,۶۷۰	۴۴۹	۱,۱۲۵	۱,۵۹۱	۱۲,۰۱۷	.	۵,۸۸۹	۱,۲۶۶	۷,۱۰۲	۱,۳۵۴	۶۳,۳۴۴
کرمانشاه	۲,۶۶۸	۸,۸۷۹	۲,۴۳۵	۲۸۳	.	۴,۰۲۴	۹,۰۰۶	۳۰۷	۱,۱۹۵	۱,۶۷۷	۹,۸۹۸	.	۷,۶۰۰	۲,۹۶۳	۶,۸۵۴	۷۸۶	۵۱,۳۵۸
کهگیلویه و بویر احمد	۱,۹۴۸	۱,۷۳۰	۱,۹۷۷	.	.	۱,۱۸۰	.	۷	۹۵۱	۱,۲۹۲	۲,۹۶۱	.	۱,۲۹۵	.	.	۷۳۰	۲۳,۷۶۲
گلستان	۳,۹۴۸	۷,۶۵۱	۱,۴۰۷	۳۵۰	.	۲,۹۲۹	۴,۵۰۲	۲۸۰	۷۶۱	۶۸۳	۴,۶۸۰	۴۱,۹۲۸	۳,۶۹۴	۱۰,۷۶۰	۵,۲۰۵	۴۲۰	۳۸,۷۳۶
گیلان	۴,۲۵۶	.	۳,۶۷۲	۱,۶۱۶	۱۲	۵,۸۵۱	۱۲,۲۵۱	۳۳	۱,۴۰۹	۴,۶۱۸	.	.	۸,۳۱۲	۴,۰۳۳	۶,۳۷۲	۱,۰۰۵	۷۳,۸۹۹
لرستان	۲,۶۹۶	۸,۱۶۹	۱,۵۸۸	۱۱۶	.	۴,۱۴۵	۶,۲۹۹	۱۸	۱,۱۴۸	۸۵۲	۶,۵۷۸	۴۴,۴۹۰	۵,۸۵۳	۵۳۱	۲,۰۸۵	۵۹۹	۴۰,۲۴۱
مازندران	۲,۴۷۵	۷,۶۶۵	۲,۹۲۱	۳۰۱	.	۲,۶۷۲	۴,۴۲۵	۱۶۱	۱۷۱	۱,۱۶۱	۵,۶۱۲	۴۰,۵۵۶	۳,۸۹۶	۱,۶۸۱	۵,۳۱۳	۳۴۸	۲۸,۳۱۱
مرکزی	۱,۷۳۴	۴,۶۴۷	۲۲۷	۲۱۳	۲۹۳	۳,۵۷۵	۳,۹۱۴	۱۷۳	۴۳۰	۱,۰۳۶	۸,۳۰۴	.	۴,۶۱۶	۳,۰۳۵	۲,۸۵۶	۴۸۷	۲۶,۳۲۲
هرمزگان	۱,۱۵۰	۴,۸۸۰	۶۲۷	۲۴۱	.	۱,۷۵۳	۶,۳۳۸	۷۱	۱۹۵	۱,۱۷۶	۷,۹۰۰	۵۰,۹۷۵	۱,۹۶۹	۱,۸۹۳	۴,۳۴۲	۶۲۰	۴۳,۱۱۵
همدان	۱,۹۰۳	۴۷۶	۲,۴۶۶	۲۸۷	۴۰	۳,۲۰۷	۳,۱۶۴	.	۶۶۵	۲,۵۷۴	۸,۶۸۳	۴۹,۰۶۱	۶,۲۷۷	۲,۳۰۴	۲,۲۸۴	۳۱۳	۴۲,۲۰۹
یزد	۳,۳۲۰	۵,۰۳۳	۸۱۸	۴۴۲	.	۱,۴۰۶	۴,۱۵۰	۹۳	۱,۱۷۵	۶۰۳	۸,۳۵۷	۲۶,۲۹۷	۲,۱۹۴	۹۱۵	۴,۵۳۸	۱,۳۵۵	۲۳,۵۷۷
جمع کل	۱۱۶,۶۹۲	۲۲۹,۹۱۴	۸۱,۷۷۵	۱۵,۵۲۱	۲,۵۱۷	۱۱۵,۰۹۰	۱۹۶,۱۰۰	۴,۴۰۰	۲۴,۶۱۹	۵۸,۵۴۱	۳۳۹,۴۸۳	۶۲۲,۹۴۹	۱۹۲,۶۰۶	۶۹,۸۹۵	۱۳۶,۴۳۷	۳۱۵,۹۹۴	۱,۵۴۹,۹۰۴

ادامه جدول شماره ۴۵

تعداد نسخ آزمایشگاه پزشکان طرف قرارداد به تفکیک استان و رشته تحصیلی

استان	سایر تخصص‌ها	طب فیزیکی	طب کار	عفونی	عمومی	غدد	قلب و عروق	کلیه	کودکان	گوارش	گوش حلق بینی	طب اورژانس	طب ورزش	آسیب‌شناسی	پزشکی قانونی	پزشکی هسته‌ای	رادیولوژی	جمع کل
آذربایجان شرقی	۰	۳,۲۴۳	۳	۲۳,۶۷۵	۲۵,۰۳۹۳	۴۰,۲۴۳	۳۴,۸۵۵	۱۶,۲۰۳	۳۷,۸۱۹	۱۵,۲۰۲	۵,۴۷۱	۵,۶۲۷	۰	۰	۰	۰	۷۵۶,۹۸۹	
آذربایجان غربی	۱۴۱	۲,۵۴۵	۰	۱۴,۰۸۲	۳۷۶,۱۲۹	۱۵,۶۹۰	۳۲,۸۷۰	۱۴,۰۳۶	۷۱,۹۷۸	۱۴,۰۹۰	۴,۷۵۷	۷۶۷	۰	۰	۰	۰	۷۵۰,۸۹۹	
اردبیل	۱۶,۵۹۰	۰	۰	۶,۳۰۵	۸۱,۱۲۹	۰	۶,۳۲۷	۰	۱۰,۷۳۷	۰	۲,۲۹۶	۰	۰	۰	۱۱	۱۴۵	۲۰۲,۹۹۶	
اصفهان	۲۴,۹۲۴	۱,۱۴۰	۴	۱۸,۴۹۲	۴۳۶,۳۷۲	۳۱,۰۵۳	۳۶,۹۸۷	۸,۲۳۳	۳۲,۰۸۵	۱۵,۷۷۲	۷,۰۳۴	۰	۰	۰	۰	۰	۹۱۸,۶۵۴	
البرز	۱۰۱	۱,۰۳۴	۱۲	۳,۱۰۴	۱۸۷,۶۸۴	۱۱,۹۹۱	۱۱,۱۹۷	۸,۰۷۶	۲۱,۴۱۹	۴,۵۸۸	۲,۸۰۳	۱,۰۸۲	۰	۰	۰	۰	۳۱۳,۷۳۰	
ایلام	۰	۱۲۵	۰	۱,۹۹۱	۹۹,۸۸۰	۳,۷۸۵	۵,۳۷۴	۳,۰۷۹	۰	۸,۵۳۲	۵۹۸	۲۴۱	۰	۰	۰	۰	۱۵۹,۵۱۲	
بوشهر	۰	۱۴۷	۰	۵۷۱	۴۶,۸۴۱	۸,۸۱۷	۲,۶۹۲	۳۱۹	۵,۲۵۲	۸۲۸	۹۲۲	۶۲۱	۰	۰	۰	۰	۱۱۵,۷۰۸	
تهران	۲۴۲	۱,۲۸۹	۰	۱۷,۲۴۳	۵۶۱,۷۰۹	۳۱,۴۵۴	۲۸,۶۰۲	۴۵,۲۳۷	۴۵,۹۷۶	۱۳,۶۷۸	۰	۰	۰	۰	۰	۰	۹۳۰,۸۰۲	
چهارمحال و بختیاری	۰	۲۱۴	۰	۲,۸۶۴	۴۶,۰۶۴	۲,۴۵۹	۴,۰۹۲	۱,۰۶۲	۵,۷۸۱	۲,۲۸۳	۷۰۶	۶۵	۰	۰	۱۳	۰	۱۰۲,۷۴۹	
خراسان جنوبی	۰	۴۴	۰	۰	۵۱,۵۲۴	۳۰,۶۱۹	۴,۷۸۲	۲,۷۴۶	۵,۳۵۴	۲,۴۵۸	۱,۴۰۹	۰	۰	۰	۰	۰	۱۳۱,۵۲۵	
خراسان رضوی	۰	۷۴۸	۴۸	۳۴,۴۸۶	۶۳۷,۲۱۸	۴۱,۳۰۸	۵۰,۶۳۹	۳۲,۸۵۷	۷۹,۲۶۹	۳۹,۸۲۹	۱۲,۰۰۱	۰	۰	۰	۰	۰	۱,۳۲۶,۴۵۱	
خراسان شمالی	۰	۶	۰	۲,۹۹۲	۸۸,۶۲۱	۵,۸۷۳	۳,۳۱۴	۳,۲۷۹	۱۰,۲۲۱	۱,۸۳۲	۸۰۱	۴۰۸	۰	۱۵	۰	۰	۱۶۴,۱۹۶	
خوزستان	۲۰۴	۲۴۰	۰	۷,۰۴۴	۳۷۸,۱۰۲	۲۱,۳۱۶	۴۰,۷۸۷	۱۲,۰۲۷	۳۴,۸۱۶	۸,۳۰۴	۰	۲,۵۰۰	۰	۲۵۷	۳۹۴	۸۴۹	۶۴۱,۵۴۲	
زنجان	۰	۵۱۸	۴	۳,۱۴۱	۵۳,۲۳۸	۳,۷۳۹	۳,۲۱۸	۲,۰۲۰	۷,۷۳۵	۱,۹۶۶	۱,۶۳۴	۲۳۰	۰	۰	۰	۰	۱۳۰,۲۷۱	
سمنان	۲	۱۷۳	۱۶۴	۱,۸۰۲	۵۴,۷۶۴	۲,۰۴۵	۳,۷۳۸	۲,۰۹۶	۰	۲,۱۷۸	۳۳۵	۱,۳۴۱	۰	۰	۰	۰	۸۹,۹۵۹	
سیستان و بلوچستان	۰	۱	۰	۱۲,۲۷۰	۱۰۶,۵۶۳	۹,۴۵۹	۴,۲۸۱	۱۱,۷۴۰	۴۲,۳۹۱	۴,۹۲۷	۲,۹۱۰	۰	۰	۰	۰	۰	۳۰۸,۶۴۸	
فارس	۰	۳,۷۲۶	۰	۱۹,۰۷۷	۸۷۱,۳۳۵	۱۶,۵۴۷	۳۴,۸۰۷	۷,۷۲۸	۵۳,۲۰۸	۲۶,۷۲۲	۴,۱۰۰	۱,۹۸۹	۰	۰	۹۷,۲۴۹	۰	۱,۳۳۶,۲۸۷	
قزوین	۰	۳۱۹	۰	۱,۲۹۷	۵۰,۳۱۴	۷,۰۸۰	۷,۹۴۵	۲,۸۰۶	۹,۱۸۴	۲,۵۸۳	۹۶۴	۶۸۰	۰	۰	۰	۰	۱۳۲,۶۱۹	
قم	۳۲۳	۹۶۵	۰	۱,۸۲۴	۱۷۶,۱۷۱	۹,۹۰۹	۸,۲۴۱	۱۲,۲۷۸	۱۲,۵۴۷	۶,۳۱۸	۱,۵۰۳	۷۳۲	۰	۰	۰	۰	۳۱۲,۰۴۹	
کردستان	۰	۴۵	۰	۲,۹۲۷	۱۰۲,۰۶۰	۶,۵۱۰	۶,۶۱۱	۸,۴۴۵	۳۰,۲۱۷	۷,۳۲۲	۱,۷۹۹	۰	۰	۰	۰	۰	۲۶۵,۴۱۷	
کرمان	۰	۶۴۳	۶	۱۵,۹۱۱	۳۳۱,۸۸۹	۲۰,۰۵۱	۱۴,۳۵۵	۹,۷۴۹	۲۵,۶۳۵	۴,۹۵۴	۴,۲۵۹	۲,۰۴۹	۰	۰	۰	۰	۴۶۲,۴۱۱	
کرمانشاه	۰	۳۰۸	۳۷۷	۱۳,۹۵۳	۳۰۴,۲۶۸	۱۶,۳۵۱	۱۴,۴۴۴	۶,۴۰۳	۳۰,۳۱۲	۶,۵۶۲	۳,۲۴۰	۲۴۰	۰	۰	۰	۰	۵۰۶,۳۹۱	
کهگیلویه و بویر احمد	۰	۲۹	۰	۳,۱۶۰	۱۶۲,۵۴۰	۸,۱۲۵	۴,۲۹۸	۷,۱۰۰	۱۳,۵۹۱	۷,۷۹۴	۱,۲۲۴	۲,۰۴۲	۰	۰	۰	۰	۲۴۷,۷۴۶	
گلستان	۰	۱۸۸	۰	۷,۰۰۱	۹۰,۷۹۳	۲۰,۶۷۸	۱۰,۲۶۹	۹,۳۶۷	۲۴,۵۴۳	۹,۰۹۶	۲,۳۲۳	۵۱	۰	۰	۰	۰	۳۰۲,۲۴۳	
گیلان	۹۶	۱۹	۰	۶,۴۶۷	۲۶۰,۰۶۱	۲۰,۳۳۱	۲۲,۶۳۸	۳۱,۰۴۷	۲۹,۹۱۷	۱۲,۱۵۳	۳,۱۴۸	۰	۲۱	۰	۳۸	۰	۵۱۳,۳۷۵	
لرستان	۳۹۰	۳۶۴	۰	۱۴,۵۵۴	۱۴۲,۷۵۹	۱۰,۷۸۱	۱۴,۲۷۱	۷,۱۵۷	۳۰,۹۵۳	۳,۸۰۸	۲,۳۶۷	۰	۰	۰	۰	۰	۳۵۲,۸۱۲	
مازندران	۰	۳۶۱	۳	۱۱,۴۱۳	۱۵۸,۱۷۷	۱۱,۲۶۳	۱۳,۰۸۳	۶,۴۳۷	۱۲,۳۲۱	۶,۱۸۱	۲,۱۲۰	۱,۶۴۲	۰	۰	۰	۰	۳۴۰,۷۷۰	
مرکزی	۴۸۰	۱۷۱	۲۶	۹,۴۷۳	۹۶,۲۸۷	۵,۴۹۵	۱۱,۱۷۷	۵,۲۷۰	۱۲,۲۵۵	۶,۳۲۵	۹۳۳	۲,۳۵۲	۰	۰	۲۹,۲۹۰	۰	۲۴۱,۴۰۶	
هرمزگان	۰	۸۹۴	۱,۳۶۰	۸,۳۸۳	۷۹,۷۶۳	۶,۵۴۷	۹,۲۷۴	۹,۷۶۰	۲۳,۲۷۸	۲,۵۹۰	۱,۶۷۵	۲,۳۲۵	۰	۰	۰	۰	۲۷۳,۰۹۴	
همدان	۰	۵۳۳	۱۸	۷,۰۱۵	۱۵۱,۹۲۰	۱۳,۴۰۰	۱۱,۰۵۹	۱۲,۳۲۸	۲۴,۴۸۲	۴,۹۳۶	۳,۷۳۸	۰	۰	۰	۰	۱۲	۳۵۵,۳۵۴	
یزد	۰	۴۴۶	۱۹۷	۳,۰۸۶	۱۰۹,۹۷۱	۳۱,۰۹۷	۸,۲۳۴	۹,۳۹۲	۸,۸۸۰	۷,۷۰۸	۱,۲۹۲	۰	۰	۰	۰	۰	۲۵۳,۵۶۶	
جمع کل	۴۲,۴۹۳	۲۰,۰۴۷۸	۲,۲۲۲	۳۷,۵۵۰۳	۶,۴۴۴,۵۳۹	۴۵۴,۱۲۶	۴۶۴,۵۵۱	۳۰۹,۵۷۷	۷۵۲,۳۹۶	۲۵۱,۵۲۹	۷۷,۰۷۰	۲۸,۲۷۶	۲۱	۳۷۲	۱۲۶,۹۹۵	۱۲	۱۰,۰۷۴	۱۲,۹۴۰,۱۷۱

جدول شماره ۴۶

تعداد نسخ آزمایشگاه پزشکان غیر طرف قرارداد به تفکیک استان و رشته تحصیلی

استان	ار تپدی	ارولوژی	اعصاب و روان	بیهوشی	پزشکی اجتماعی	پوست و بیماری‌های آمیزی	جراحی	جراحی پلاستیک	جراحی مغز و اعصاب	چشم	خون و انکولوژی	داخلی	داخلی مغز و اعصاب	رادیوتراپی	روماتولوژی	ریه	زنان و زایمان
آذربایجان شرقی	۱	۲۰	۳۹۷	۱۰۰۲۶	۹	۴۴۳	۱۰۳۷۵	۷۲	۱۴۸	۲۵۸	۶۵	۵۰۱۴۲	۱۹۵	۰	۰	۱۳۶	۱۸۸۸
آذربایجان غربی	۱	۶۳۸	۱۰۰۷۱	۳۶۴	۶	۵۳۵	۲۰۴۴۹	۲	۵۱۲	۵۰۹	۱۰۳۹۶	۱۰۵۹۵	۱۰۱۹۲	۰	۰	۴۰۱	۸۸۳۴
اردبیل	۲۷۵	۲۰۲۱۷	۴۲۱	۱۶۷	۰	۴۳۷	۱۰۱۹۰	۱۸۴	۲۵۰	۴۸۳	۲۶۶۳	۱۱۰۳۰۹	۹۵۶	۰	۰	۶۲۷	۴۰۷۹۷
اصفهان	۰	۱۹	۱۸۰۰۳۵	۶۱۷	۸	۴۹۰	۱۰۳۹۵	۵	۱۹۵	۸۴۲	۳۳۲	۱۲۶۸۴	۱۷۴	۰	۰	۱۴۱	۳۶۳۸
البرز	۰	۱۰	۲۰۰۴۱	۵۵۰	۴	۱۰۱۷۶	۱۰۷۵۱	۱۴	۴۱۹	۴۱۱	۲۰۸۸۵	۹۰۱۳۶	۶۷۷	۰	۳	۹۶	۷۹۰۷
ایلام	۱	۰	۶۴	۲۰	۱	۶۱	۲۲۲	۰	۱۸	۴۴	۳۴۶	۱۰۴۵۴	۲۷۸	۰	۰	۸	۷۹۹
بوشهر	۳۹	۴۲	۳۰۸	۸۴	۰	۱۱۴	۸۴۴	۳	۱۸۷	۹۸	۶۱۷	۵۸۲۱	۲۹۸	۰	۰	۱	۲۰۸۷۹
تهران	۰	۱۰۳۳۸	۸۰۷۵۵	۳۰۷۱۲	۲۶۶	۶۸۶۰	۱۴۰۲۷۱	۱۰۶	۲۶۴۷	۳۰۸۵۸	۱۷۰۳۶۱	۷۸۰۹۵۸	۶۰۲۳۹	۰	۴۶	۱۰۶۶۸	۳۹۰۴۳۵
چهارمحال و بختیاری	۰	۵۴۷	۳۶۰	۷۲	۰	۶۵	۷۱۴	۰	۲۸۱	۵۸	۴۸۸۰	۵۰۵۸۹	۴۷۰	۰	۰	۷	۲۰۵۶۰
خراسان جنوبی	۰	۷۶	۵۹	۴۴	۰	۹۰	۳۱۶	۰	۳۴	۵۶	۴۱	۱۰۱۳۵	۱۴۲	۰	۰	۳	۵۰۰۶۵
خراسان رضوی	۰	۰	۰	۰	۰	۰	۰	۰	۰	۰	۰	۰	۰	۰	۰	۰	۰
خراسان شمالی	۱۳۶	۱۵۰	۸۲	۱۷۳	۰	۱۶۹	۵۲۸	۸	۳۱	۳۷۴	۱۴۹	۳۰۲۱۱	۷۳۶	۶۱	۵۰	۲	۲۰۰۰۶
خوزستان	۴۱	۷۰۴	۶۲۶	۶۱۰	۲۴۵	۱۰۳۶۸	۳۰۳۶۵	۲۱	۱۰۷۸۱	۱۰۳۸۳	۲۰۰۴۲	۱۶۰۱۱۹	۱۰۷۷۶	۰	۰	۲۲۷	۱۶۰۰۲۳
زنجان	۰	۰	۱۹۶	۱۱۳	۱	۷۲	۴۲۸	۰	۵۱	۴۶۸	۱۰۰۵۸	۴۰۳۴۹	۲۵	۰	۰	۸۰	۱۰۹۹۴
سمنان	۶	۶	۱۸۲	۹۱	۲	۱۱۴	۲۶۱	۰	۵۳	۱۳۰	۳۳۵	۱۰۳۸۲	۱۳۵	۰	۰	۹	۵۴۷
سیستان و بلوچستان	۰	۱۵۲۰	۱۰۷۱۰	۱۸۶	۸	۱۰۴۴۹	۸۷۴	۹۹	۱۳۸	۲۰۵۲۲	۶۷۱	۲۹۰۲۱۵	۸۶۱	۰	۱	۷	۱۶۰۳۵۴
فارس	۳۰۳	۲۰۵۲۳	۱۰۵۱۲	۳۱۱	۴۸۱	۳۰۹۰۳	۱۷۰۱۸۱	۷	۷۳۱	۱۰۶۹۹	۲۲۰۰۱۲	۵۰۸۳۹	۵۰۵۵۰	۰	۰	۸۲۶	۲۷۰۵۴۹
قزوین	۰	۰	۱۷۵	۲۲۵	۰	۸۶	۳۷۵	۰	۴۴	۴۷	۵	۲۰۶۲۸	۲۵	۰	۰	۶	۶۱۷
قم	۶	۴	۲۸۴	۱۳۹	۴۲	۲۰۴	۸۴۲	۰	۱۴۳	۲۳۵	۴۰۱	۳۰۱۵۴	۲۰۷	۰	۰	۱۹	۵۸۶۳
کردستان	۰	۱۹۱	۵۸۲	۷۹۲	۰	۲۱۴	۱۰۰۵۸	۱۳۶	۱۵۶	۲۵۹	۲۵۹	۱۲۶۹۹۱	۱۰۴۱۹	۰	۸	۳۷	۳۱۰۸۹۳
کرمان	۴۱	۱۹۲	۴۱۲	۱۶۶	۴	۳۲۸	۱۰۴۳۶	۰	۳۷۹	۲۵۶	۳۸۸	۴۰۶۴۲	۴۳۶	۰	۰	۳۶	۳۰۴۱۵
کرمانشاه	۱۳	۱۶۰	۲۱۲	۴۶۶	۲	۲۲۹	۱۰۴۴۶	۶	۴۹	۵۵۱	۳۰۳۷۴	۳۰۱۳۲	۱۸۳	۰	۰	۸	۶۰۴۷۱
کهگیلویه و بویر احمد	۳	۳۴	۱۸۵	۱۵	۱	۳۱۴	۶۸۴	۲۲	۲۳	۲۹۰	۱۰۵۲۳	۵۰۹۷۶	۱۱۹	۰	۰	۰	۲۰۷۶۳
گلستان	۰	۵۳۶	۱۱۷	۳۱۳	۰	۲۹۵	۱۰۰۶۴	۵۲	۴۳۴	۶۳۴	۱۲۳	۱۶۰۱۳۸	۱۸۳	۰	۰	۹۰	۵۰۲۳۶
گیلان	۴۳۶	۸۷۵	۲۵۳	۴۳۲	۳۲	۴۵۴	۱۰۱۳۴	۷۲	۱۰۸	۳۸۸	۴۰۷۰۵	۱۹۰۷۶۵	۳۸۹	۸۱	۳۰۳۳۳	۱۲۴	۲۰۴۸۵
لرستان	۵	۴۵	۴۲۸	۵۹	۰	۲۰۶	۳۸۵	۵	۳۳۸	۱۹۹	۱۰۰۹۷	۵۰۷۴۷	۱۰۱۱۸	۰	۱۰۹۴۸	۳۷۵	۲۰۹۶۳
مازندران	۰	۷۴	۵۱۲	۱۵۴	۱	۸۲۳	۸۲۵	۵۲	۲۳۵	۲۸۱	۱۰۳۴۸	۴۰۷۴۱	۴۷۶	۰	۰	۲۴	۱۰۷۹۳
مرکزی	۰	۰	۱۷۴	۷۹	۰	۱۹۲	۴۰۸	۰	۷۰	۱۴۶	۳۴۷	۱۰۳۵۵	۲۳۹	۰	۰	۴۲	۵۰۳۳۰
هرمزگان	۱۳۶	۳۳	۱۴۲	۳۰۸	۱	۶۳۴	۳۵۰	۱	۲۰۲	۵۱۴	۳۶۵	۳۰۶۰۵	۱۶۲	۰	۰	۳	۱۰۰۸۷۱
همدان	۰	۲۷۱	۸۵۵	۵۳۶	۴	۷۱	۵۹۹	۳۸	۴۸	۶۳۵	۹۳	۳۰۳۳۹	۵۵	۰	۰	۲	۲۰۸۵۴
یزد	۰	۳	۴۴۶	۱۱۳	۱	۴۲	۲۵۱	۰	۵۰	۵۲	۳۵	۲۸۵	۳۳	۰	۰	۱۱	۱۰۳۳۷
جمع کل	۱۰۴۴۳	۱۲۰۳۲۸	۴۰۶۰۰۶	۱۱۰۹۴۷	۱۰۱۱۹	۲۱۰۴۳۸	۵۷۰۹۲۱	۹۰۵	۹۰۶۵۵	۱۷۰۵۸۰	۷۰۰۹۱۶	۳۳۴۰۰۳۶	۲۴۰۷۴۸	۱۴۲	۵۰۳۸۹	۵۰۰۱۶	۲۱۷۰۱۶۶

ادامه جدول شماره ۴۶

تعداد نسخ آزمایشگاه پزشکان غیر طرف قرارداد به تفکیک استان و رشته تحصیلی

استان	سایر تخصص‌ها	طب فیزیکی	طب کار	عفونی	عمومی	دغد	قلب و عروق	کلیه	کودکان	گوارش	گوش حلق بینی	طب اورژانس	طب ورزش	اسیب‌شناسی	پزشکی قانونی	پزشکی هسته‌ای	رادیولوژی	phd علوم پایه	جمع کل
آذربایجان شرقی	۴۴	۱۹۱	۰	۲۱۱	۳۶,۶۵۴	۱۷۲	۹۴۲	۹۱	۱,۲۹۶	۳۹	۶۲۴	۰	۰	۰	۰	۰	۰	۰	۵۱,۳۴۹
آذربایجان غربی	۷,۲۳۳	۹۹	۷	۱,۰۹۱	۱۰,۵۶۶۰	۱,۳۱۸	۵,۴۱۴	۳۷۳	۴,۱۳۴	۱,۹۷۵	۵۳۳	۰	۰	۰	۰	۰	۰	۰	۱۵۶,۳۴۲
اردبیل	۱۴,۸۹۷	۶۰	۱	۷۵۸	۵۶,۲۰۴	۵,۷۴۱	۳,۱۲۴	۲,۱۱۵	۴,۳۶۰	۳,۲۱۰	۱۴۴	۰	۰	۰	۰	۰	۰	۰	۱۱۶,۵۹۰
اصفهان	۶,۸۸۹	۱۰۱	۸۸	۶۶۸	۵۷,۲۸۵	۲,۱۴۶	۷۲۳	۳۳	۱,۱۶۶	۴۴	۴۲۲	۰	۰	۰	۰	۰	۰	۰	۱۰۸,۱۵۰
البرز	۶,۸۱۶	۸۰	۳	۳۵۷	۳۶,۵۹۳	۱,۱۸۸	۲,۷۹۹	۶۵۶	۲,۴۹۹	۳۹۰	۷۰۸	۰	۰	۰	۰	۰	۰	۰	۷۹,۱۷۹
ایلام	۱۰,۰۳۷	۰	۴	۴۳	۲۱,۷۵۲	۴۰۸	۱۴۹	۲۴۵	۵۱۱	۲۰۷	۷۱	۰	۰	۰	۰	۰	۰	۰	۲۷,۷۴۳
بوشهر	۱۱۳	۱۳	۰	۳۴۲	۶۰,۵۱۶	۶۲۳	۱,۳۷۷	۱,۸۱۷	۱,۲۹۵	۱۸۱	۱۰۴	۰	۰	۰	۰	۰	۰	۰	۷۷,۷۱۶
تهران	۴۸,۹۶۵	۴۵۲	۱۱۰	۵۸۲۰	۱۷۸,۹۳۹	۱۰,۳۱۷	۱۶,۳۳۲	۶,۲۸۲	۱۷,۹۲۱	۳,۷۱۳	۳,۶۹۱	۰	۰	۰	۰	۰	۰	۰	۴۷۸,۰۵۲
چهارمحال و بختیاری	۲,۹۴۵	۱۰۳	۰	۳۵۴	۱۱,۳۰۳	۱,۵۵۴	۸۷۸	۲,۴۰۷	۸۳۳	۶۷۹	۴۵۴	۰	۰	۰	۰	۰	۰	۰	۳۸,۱۱۳
خراسان جنوبی	۶۲	۲۳	۰	۲۶	۸,۷۵۸	۱۳۱	۲۱۹	۳۱۰	۴۷۰	۴۰	۳۷	۰	۰	۰	۰	۰	۰	۰	۱۷,۱۲۷
خراسان رضوی	۰	۰	۰	۰	۰	۰	۰	۰	۰	۰	۰	۰	۰	۰	۰	۰	۰	۰	۰
خراسان شمالی	۲۶۰	۲	۰	۲۵	۱۳,۶۴۳	۶۶	۷۳۳	۶۱۴	۱,۸۶۲	۱۱۴	۰	۲۷۷	۰	۵۱۲	۱	۹	۱۱۳	۰	۳۵,۹۹۷
خوزستان	۱۸,۴۷۹	۱۶۷	۲	۱,۹۳۰	۲۰,۴۸۸۵	۲,۱۸۱	۲,۷۸۱	۲۸۷	۹,۳۵۶	۷۹۳	۱,۹۸۶	۰	۰	۰	۰	۰	۰	۰	۲۸۹,۱۷۸
زنجان	۶۶۸	۵۰	۱	۲۲	۲۸,۸۴۹	۲,۳۳۹	۱,۶۵۱	۲۵	۲,۱۰۴	۴	۴۴۶	۰	۰	۰	۰	۰	۰	۲۸۰۵	۴۷,۵۹۹
سمنان	۲۰,۲۱	۶	۲۲	۳۶	۴,۸۷۱	۷۸۳	۳۰۱	۶۴	۳۸۴	۶۸	۳۹	۰	۰	۰	۰	۰	۰	۰	۱۱,۸۴۸
سیستان و بلوچستان	۱۰,۷۰۷	۲۲	۰	۱,۷۴۸	۴۸,۷۴۵	۱۱۸	۲,۹۰۸	۵۲۸	۷,۵۴۱	۹۵	۱۹۳	۰	۰	۰	۰	۰	۰	۰	۱۲۸,۲۳۰
فارس	۵۱,۲۶۸	۱,۷۲۰	۰	۴,۴۶۸	۱۰,۶۸۲۰	۲۴,۷۸۴	۶,۳۳۹	۷,۵۵۹	۱۹,۸۴۷	۸,۵۳۰	۱,۱۰۱	۰	۰	۰	۰	۰	۰	۰	۳۶۷,۸۶۳
قزوین	۱۲۸	۱۲	۰	۴۱	۱۷,۱۹۴	۰	۱۷۳	۱۷	۵۵۶	۱	۱۸۹	۰	۰	۱,۶۵۹	۰	۰	۰	۰	۳۴,۲۱۳
قم	۳۹	۱۵	۵	۴۰۶	۱۳,۹۱۷	۱,۵۰۳	۱,۱۶۵	۲۱۸	۱,۳۲۵	۱۳۱	۱۰۸	۰	۰	۰	۰	۰	۰	۰	۳۰,۳۷۵
کردستان	۲۶۴	۴۹	۸	۵۷۲	۳۷,۴۵۳	۲۳۲	۱,۳۸۳	۲۸۵	۴,۲۹۲	۱۴۶	۳۶۸	۰	۰	۰	۰	۰	۰	۰	۸۴,۷۴۷
کرمان	۷,۵۵۰	۴	۶	۲۷۴	۲۷,۵۹۰	۹۱۴	۵۱۹	۱۶۴	۱,۱۳۴	۴۷	۳۵۵	۰	۰	۰	۰	۰	۰	۰	۵۰,۵۸۸
کرمانشاه	۸۲	۳	۰	۳۵	۹۸,۳۰۳	۶۹	۱,۳۰۲	۴۷	۱,۸۳۴	۲۷	۹۴	۰	۰	۰	۰	۰	۰	۰	۱۱۸,۰۹۸
کهگیلویه و بویر احمد	۳,۵۵۸	۶۶	۰	۱,۳۷۴	۶,۵۲۵	۲۳۶	۱۸۷	۹۲۶	۴,۸۸۱	۱۰۸	۵۵۳	۰	۰	۰	۰	۰	۰	۰	۳۰,۳۶۶
گلستان	۳,۴۶۷	۳۶	۰	۱,۱۰۲	۴۶,۷۹۸	۱۵۱	۲,۰۴۵	۷۴	۴,۳۱۳	۴۴	۱,۱۷۷	۰	۰	۰	۰	۰	۰	۰	۸۴,۴۲۲
گیلان	۷۶۹	۲۰	۸	۲۲۹	۳۲,۱۸۲	۳۱	۳,۹۷۲	۲۶	۸۶۰	۸۲۱	۸۰۸	۲	۱۰۲	۱	۵	۹۷۲	۰	۰	۷۵,۸۷۴
لرستان	۶,۶۰۷	۲۴	۲	۸۶۱	۴۶,۲۲۹	۸۷۴	۳۹۲	۶۹۵	۵۶۴	۲۶۴	۳۵۵	۰	۰	۰	۰	۰	۰	۰	۷۱,۷۹۵
مازندران	۳۳۹	۸	۱۱	۶۶۹	۲۴,۰۱۶	۴,۸۶۱	۱,۳۱۷	۴۰,۲۴	۶۴۷	۱,۹۶۰	۶۹۶	۰	۰	۴,۵۳۸	۰	۰	۰	۰	۵۴,۵۲۵
مرکزی	۱۲۳	۱۷	۰	۹۴	۱۴,۱۷۵	۱۷۹	۸۷۷	۱۹۵	۵۸۶	۱۰۶	۸۵	۰	۰	۰	۰	۰	۰	۰	۲۴,۸۱۹
هرمزگان	۱۱۶	۳۱	۴	۴۴۰	۳۶,۲۹۸	۳۴۷	۶۹۲	۷۲	۱,۳۶۷	۱۶۲	۱۵۰	۰	۰	۰	۰	۰	۰	۰	۵۶,۹۹۶
همدان	۳,۹۹۳	۸	۰	۱۶۶	۳۷,۱۱۶	۱۸	۳۶۹	۷	۱,۸۸۰	۱	۷۹	۰	۰	۰	۰	۰	۰	۰	۵۲,۹۳۷
یزد	۲,۰۶۳	۲۸	۱	۱۷	۶,۳۷۲	۳۲	۸۸	۲۴	۲۰۰	۲۴	۷۳	۰	۰	۰	۰	۰	۰	۰	۱۱,۶۸۱
جمع کل	۲۰,۱۶۰۲	۳,۴۱۰	۲۸۳	۲۴,۱۷۹	۱,۴۲۵,۶۴۵	۶۳,۲۱۶	۶۱,۰۵۱	۳۰,۱۹۰	۱۰۰,۰۱۸	۲۳,۹۲۴	۱۵,۶۵۳	۲۷۷	۲	۶,۸۱۱	۲	۱۴	۱,۰۸۵	۲۸۰۵	۲,۷۹۲,۵۲۲

جدول شماره ۴۷

مجموع تعداد نسخ آزمایشگاه پزشکان طرف قرارداد و غیر طرف قرارداد به تفکیک استان و رشته تحصیلی

استان	ارتوپدی	ارولوژی	اعصاب و روان	بیهوشی	پزشکی اجتماعی	پوست و بیماری های آمیزشی	جراحی	جراحی پلاستیک	جراحی مغز و اعصاب	چشم	خون و انکولوژی	داخلی	داخلی مغز و اعصاب	رادیوتراپی	روماتولوژی	ریه	زنان و زایمان
آذربایجان شرقی	۸،۵۶۶	۲۶،۷۸۰	۷،۸۷۸	۲،۶۵۲	۵۵۸	۷،۱۱۳	۱۸،۲۰۶	۳۴۲	۱،۹۳۹	۲،۱۶۷	۲۲،۸۲۸	۱۰،۶۲۰	۱۱،۹۴۰	۷،۶۶۲	۹،۴۶۵	۳،۵۹۵	۹۷،۳۷۳
آذربایجان غربی	۸،۱۰۷	۲۵،۴۱۲	۳،۸۳۸	۱،۹۹۹	۶	۵،۱۰۷	۱۹،۲۳۲	۳۹	۱،۳۸۹	۲،۳۳۴	۱۳،۰۸۰	۱۰،۵۹۵	۸،۷۹۸	۸،۲۶۹	۶،۴۵۷	۳،۳۵۶	۱۱۴،۴۱۱
اردبیل	۳،۱۷۲	۱۱،۰۲۰	۱،۱۴۶	۳۷۷	۰	۲،۷۳۴	۶،۲۱۱	۱۸۴	۲۵۰	۳،۰۰۰	۲،۶۶۳	۳۲،۶۷۳	۳،۳۷۱	۰	۰	۶۲۷	۳۸،۰۰۴
اصفهان	۸،۰۴۳	۲۷،۶۷۹	۲۷،۷۱۳	۲،۴۱۶	۱۶	۱۲،۴۷۲	۱۲،۵۶۳	۱،۱۵۹	۱،۷۳۴	۳،۰۷۷	۲۲،۶۳۴	۹۶،۶۸۴	۱۳،۱۶۰	۹،۲۸۵	۹،۳۵۸	۱،۶۵۴	۹۵،۱۸۶
البرز	۲،۸۱۲	۲۰،۸۳	۲،۲۷۷	۵۵۰	۴	۲،۶۵۷	۶،۸۵۱	۲۶۶	۸۴۶	۳،۰۲۳	۵،۰۰۷	۹،۱۳۶	۳،۸۰۴	۳،۶۷۳	۳،۹۸۱	۳۶۹	۴۰،۳۷۰
ایلام	۱،۲۰۶	۳،۱۲۵	۴۷۰	۲۵۲	۱	۱،۳۶۱	۱،۹۷۵	۱۱۳	۴۰۵	۲۷۷	۱،۹۸۰	۱،۴۵۴	۱۲،۵۹۶	۰	۰	۳۴۹	۱۳،۶۵۹
بوشهر	۱،۰۳۷	۴،۶۵۰	۸۱۶	۱۳۵	۱۲۸	۱،۵۸۸	۱،۶۴۰	۳	۶۴۴	۶۶۲	۴،۲۹۲	۲۱،۲۹۸	۲،۰۰۵	۰	۱،۳۸۱	۲۲۳	۱۹،۵۳۱
تهران	۱۱،۸۲۶	۱،۵۴۱	۱۳،۸۹۵	۳،۷۱۲	۲۶۶	۶،۸۶۰	۲۹،۷۸۴	۱۳۳	۳،۸۱۳	۸،۶۷۴	۳۷،۹۲۳	۷۸،۹۵۸	۱۷،۲۵۹	۰	۱۱،۹۵۳	۲۹۹۹	۱۵۱،۲۷۶
چهارمحال و بختیاری	۶۸۴	۵،۲۶۸	۹۰۷	۱۲۸	۴	۱،۴۳۱	۱،۱۸۰	۰	۳۴۰	۴۴۹	۵،۳۹۴	۱۹،۸۸۰	۲۰،۱۵	۳۷۸	۱،۷۷۸	۹۵۵	۱۲،۸۵۸
خراسان جنوبی	۱،۰۲۶	۳،۱۶۲	۱،۳۱۹	۳۷۰	۰	۱،۳۱۹	۳۱۶	۰	۲۲۷	۴۲۱	۴۱	۱،۱۳۵	۱،۹۰۵	۱،۸۹۱	۱،۳۶۸	۲۵۸	۲۴،۸۹۲
خراسان رضوی	۱۸،۳۷۱	۳۷،۶۱۵	۱۶،۱۶۹	۰	۶۵۴	۱۹،۱۵۲	۲۵،۱۸۰	۵۱۳	۴،۳۲۴	۸،۳۱۲	۲۶،۳۲۶	۰	۱۴،۰۰۲	۰	۱۷،۱۶۵	۴،۶۷۵	۲۰،۵۴۹۰
خراسان شمالی	۲،۴۷۱	۱۵۰	۱۰،۰۶۱	۶۳۴	۰	۱،۵۴۱	۲،۹۱۹	۸	۴۷۶	۷۰۵	۱،۱۴۷	۱۹،۶۳۱	۱،۷۳۹	۸۳۵	۲،۱۰۵	۲۶۲	۱۸،۸۵۶
خوزستان	۱،۴۰۹	۲،۱۹۵	۳،۸۲۰	۲،۱۰۸	۲۴۵	۷،۱۹۹	۱۱،۹۲۳	۱۶۴	۲،۹۱۸	۳،۴۴۰	۱۶،۶۰۲	۱۶،۱۱۹	۸،۴۵۴	۶۰۰۷۰	۵،۴۵۶	۱،۲۳۷	۹۱،۶۱۴
زنجان	۱،۰۳۲	۵،۴۶۵	۱،۳۰۲	۱۱۳	۱	۱،۷۶۶	۲،۴۴۹	۵۶	۲۷۱	۱،۵۰۰	۵،۵۴۸	۱۶،۱۰۷	۱،۸۱۲	۴۷۹	۳،۴۱۴	۵۹۵	۱۹،۶۵۳
سمنان	۹۴۲	۶	۶۹	۱۳۳	۱۰۲۵	۷۹۰	۱،۲۸۴	۱۹۰	۴۰۷	۳۴۱	۱،۹۳۷	۱،۳۸۲	۴،۳۹۳	۰	۹۶۳	۱،۰۸۱	۹۰،۰۷۱
سیستان و بلوچستان	۲،۵۶۶	۵،۵۶۲	۳،۳۱۹	۱۸۶	۸	۲،۳۹۸	۵،۲۶۲	۹۹	۴۷۲	۵،۲۸۱	۱۸،۱۹۲	۶۳،۷۰۳	۳،۱۰۸	۰	۳،۰۴۱	۲،۸۸۲	۵۳،۵۴۲
فارس	۸،۸۱۹	۲،۵۲۳	۵،۰۴۳	۸۴۴	۱،۱۷۰	۱۴،۴۴۱	۲۶،۱۸۰	۹	۱،۵۷۹	۶،۳۶۶	۳۷،۴۶۶	۵۰،۸۳۹	۴۱،۲۸۳	۶۷	۴،۶۶۵	۱،۱۶۵	۱۴۲،۷۰۷
قزوین	۱،۳۲۱	۲،۵۰۹	۱،۲۲۱	۴۴۲	۰	۱،۱۶۵	۲،۴۳۹	۱۴	۲۵۶	۶۲۴	۳،۸۹۹	۱۴،۸۰۴	۱،۳۱۹	۰	۲،۹۴۴	۲۵۰	۲۰،۴۸۳
قم	۲،۱۹۹	۵۴۵	۲،۳۳۱	۸۹۷	۴۲	۲،۴۰۰	۴،۳۴۸	۳۳	۶۷۳	۲،۴۴۰	۸،۴۱۱	۱۸،۳۵۵	۴،۵۲۸	۱،۹۴۳	۳،۹۰۸	۹۶۷	۳۷،۷۶۱
کردستان	۱،۵۷۹	۵،۸۲۴	۲،۲۵۶	۱،۲۷۳	۹	۲،۳۷۳	۴،۳۷۸	۱۴۰	۲۵۰	۱،۹۱۹	۶،۶۴۱	۵۶،۰۰۴	۴،۸۸۵	۲۳	۱۹۲	۳۸۹	۵۰،۹۴۱
کرمان	۴،۱۷۶	۱۷،۹۶۷	۳،۲۹۹	۱۰،۳۱	۴	۶،۶۶۹	۸،۱۰۶	۴۴۹	۱،۴۰۴	۱،۸۴۷	۱۲،۴۰۵	۴،۶۴۲	۶،۳۳۵	۱،۲۶۶	۷،۱۰۲	۱،۳۹۰	۶۶،۷۵۹
کرمانشاه	۲،۶۸۱	۹،۰۳۹	۲،۶۴۷	۷۴۹	۲	۴،۲۵۳	۱۰،۴۵۲	۳۱۳	۱،۲۴۴	۲،۲۲۸	۱۳،۲۷۲	۳،۱۳۲	۷،۷۸۳	۲،۹۶۳	۶،۸۵۴	۷۹۴	۵۷،۸۲۹
کهگیلویه و بویر احمد	۱،۹۵۱	۱،۷۶۴	۲،۱۶۲	۱۵	۱	۱،۴۹۴	۶۸۴	۲۹	۹۷۴	۱،۵۸۲	۴،۴۸۴	۵،۹۷۶	۱،۴۱۴	۰	۰	۷۳۰	۲۶،۵۲۵
گلستان	۳،۹۴۸	۸،۱۸۷	۱،۵۲۴	۶۶۳	۰	۳،۲۲۴	۵،۵۶۶	۳۳۲	۱،۱۹۵	۱،۳۱۷	۴،۸۰۳	۵۸،۰۶۶	۳،۸۷۷	۱۰،۷۶۰	۵،۲۰۵	۵۱۰	۴۳،۹۷۲
گیلان	۴،۶۹۲	۸۷۵	۳،۹۲۵	۲،۰۴۸	۴۴	۶،۳۰۵	۱۳،۴۸۵	۱۰۵	۱،۵۱۷	۵،۰۰۶	۴،۷۰۵	۱۹،۷۶۵	۸،۷۰۱	۴،۱۱۴	۹،۷۰۵	۱،۱۲۹	۷۶،۳۸۴
لرستان	۲،۷۰۱	۸،۲۱۴	۲،۰۲۶	۱۷۵	۰	۴،۳۵۱	۶،۶۸۴	۲۳	۱،۴۸۶	۱،۰۵۱	۷،۶۷۵	۵۰،۲۳۷	۶،۹۷۱	۵۳۱	۴،۰۳۳	۹۷۴	۴۳،۲۰۴
مازندران	۲،۴۷۵	۷،۷۳۹	۳،۴۳۳	۴۵۵	۱	۳،۴۹۵	۵،۲۵۰	۲۱۳	۴۰۶	۱،۴۴۲	۶،۹۶۰	۴۵،۲۹۷	۴،۳۷۲	۱،۶۸۱	۵،۳۱۳	۳۷۲	۴۰،۱۰۴
مرکزی	۱،۷۳۴	۴،۶۴۷	۴۰۱	۲۹۲	۲۹۳	۳،۷۶۷	۴،۳۲۲	۱۷۳	۵۰۰	۱،۱۸۲	۸،۶۵۱	۱،۳۵۵	۴،۸۵۵	۳،۰۳۵	۲،۸۵۶	۵۲۹	۳۱،۶۵۲
هرمزگان	۱،۲۸۶	۴،۹۱۳	۷۶۹	۵۴۹	۱	۲،۳۷۷	۶،۶۸۸	۷۲	۳۹۷	۱،۶۹۰	۸،۲۶۵	۵۴،۵۸۰	۲،۱۳۱	۱،۸۹۳	۴،۳۴۲	۶۲۳	۵۳،۹۸۶
همدان	۱،۹۰۳	۷۴۷	۳،۳۲۱	۸۲۳	۴۴	۳،۲۷۸	۳،۷۶۳	۳۸	۷۱۳	۳،۲۰۹	۸،۷۷۶	۵۲،۳۰۰	۶،۳۳۲	۲،۳۰۴	۲،۲۸۴	۳۱۵	۴۵،۰۶۳
یزد	۳،۳۲۰	۵۰،۰۳۶	۱،۲۶۴	۵۵۵	۱	۱،۴۴۸	۴،۴۰۱	۹۳	۱،۲۲۵	۶۵۵	۸،۳۹۲	۲۶،۶۸۲	۲،۲۲۷	۹۱۵	۴،۵۳۸	۱،۳۶۶	۲۳،۹۱۴
جمع کل	۱۱۸،۱۳۵	۲۴۲،۳۴۲	۱۲۲،۳۸۱	۲۷،۴۶۸	۳،۶۳۶	۱۳۶،۵۲۸	۲۵۴،۰۲۱	۵،۳۰۵	۳۴،۲۷۴	۷۶،۱۲۱	۳۱۰،۹۹۹	۹۵۶،۹۸۵	۲۱۷،۳۵۴	۷۰۰،۳۷	۱۴۱،۸۲۶	۳۶۶۱۰	۱،۷۶۷،۰۷۰

ادامه جدول شماره ۴۷

مجموع تعداد نسخ آزمایشگاه پزشکان طرف قرارداد و غیر طرف قرارداد به تفکیک استان و رشته تحصیلی

استان	سایر تخصص‌ها	طب فیزیکی	طب کار	عفونی	عمومی	غدد	قلب و عروق	کلیه	کودکان	گوارش	گوش حلق بینی	طب اورژانس	طب ورزش	آسیب‌شناسی	پزشکی قانونی	پزشکی هسته‌ای	رادیولوژی	phd علوم پایه	جمع کل
آذربایجان شرقی	۴۴	۳,۴۴۴	۳	۲۳,۸۸۶	۲۸۷,۰۴۷	۴۰,۴۱۵	۳۵,۷۹۷	۱۶,۲۹۴	۳۹,۱۸۵	۱۵,۳۴۱	۶,۰۹۵	۵,۶۲۷	۸۰۸,۲۳۸	
آذربایجان غربی	۷,۲۶۴	۲,۶۴۴	۷	۱۵,۱۷۳	۴۸۱,۷۸۹	۱۷,۰۰۸	۳۸,۲۸۴	۱۴,۴۰۹	۷۶,۱۱۲	۱۶,۰۶۵	۵,۲۹۰	۷۶۷	۹۰۷,۲۴۱	
اردبیل	۳۱,۴۸۷	۶۰	۱	۱۳۷,۲۳۳	۷,۰۶۳	۵,۷۴۱	۹,۴۵۱	۲,۱۱۵	۱۵,۰۹۷	۳,۲۱۰	۲,۴۴۰	.	.	۱۱	.	۱۴۵	.	۳۱۹,۵۸۶	
اصفهان	۳۱,۸۱۳	۱,۲۴۱	۹۲	۱۹,۱۶۰	۴۹۳,۶۵۷	۳۳,۱۹۹	۳۷,۷۱۰	۸,۲۶۶	۳۳,۲۵۱	۱۵,۸۱۶	۷,۴۶۶	۱,۰۲۶,۸۰۴	
البرز	۶,۹۲۷	۱,۱۱۴	۱۵	۳,۴۶۱	۲۳۴,۲۷۷	۱۳,۱۷۹	۱۳,۹۹۶	۸,۷۳۲	۲۳,۹۱۸	۴,۹۷۸	۳,۵۱۱	۱,۰۸۲	۳۹۲,۹۰۹	
ایلام	۱۰,۰۳۷	۱۲۵	۴	۱۲۱,۶۳۲	۲۰,۳۳۴	۴,۱۹۳	۵,۵۲۳	۳,۳۳۴	۵۱۱	۸,۷۳۹	۶۶۹	۲۴۱	۱۸۷,۲۵۵	
بوشهر	۱۱۳	۱۶۰	.	۹۱۳	۱۰۷,۳۵۷	۹,۴۴۰	۴,۰۶۹	۲,۱۳۶	۶,۵۴۷	۱,۰۰۹	۱,۰۲۶	۱۹۳,۴۲۴	
تهران	۴۹,۲۰۷	۱,۷۴۱	۱۱۰	۲۳,۰۶۳	۷۴,۰۶۸	۴۱,۷۷۱	۴۴,۸۳۴	۵۱,۶۱۹	۶۳,۸۹۷	۱۷,۳۹۱	۳,۶۹۱	۱,۴۰۸,۸۵۴	
چهارمحال و بختیاری	۲,۹۴۵	۳۱۷	.	۳,۲۱۸	۵۷,۳۶۷	۴,۰۱۳	۴,۹۷۰	۳,۴۶۹	۶,۶۱۴	۳,۰۶۲	۱,۱۶۰	۶۵	.	.	۱۳	.	.	۱۴۰,۸۶۲	
خراسان جنوبی	۶۲	۶۷	.	۲۶	۶۰,۳۸۲	۳,۰۷۵۰	۵,۰۰۱	۳,۰۵۶	۵,۸۲۴	۲,۴۹۸	۱,۴۴۶	۱۴۸,۶۶۲	
خراسان رضوی	.	۷۴۸	۴۸	۳۴,۴۸۶	۶۳۷,۲۱۸	۴۱,۳۰۸	۵۰,۶۳۹	۳۲,۸۵۷	۷۹,۳۶۹	۳۹,۸۲۹	۱۲,۰۰۱	۱,۳۳۶,۴۵۱	
خراسان شمالی	۲۶۰	۸	.	۲,۹۱۷	۱۰۲,۲۶۴	۵,۹۳۹	۴,۰۴۷	۳,۹۹۳	۱۲,۰۸۳	۱,۹۴۶	۸۰۱	۶۸۵	.	۵۲۷	۱	۹	۱۹۳	۱۹۰,۱۹۳	
خوزستان	۱۸,۶۸۳	۴۰۷	۲	۸,۹۷۴	۵۸۲,۹۸۷	۳۳,۴۹۷	۴۳,۵۶۸	۱۲,۳۱۴	۴۴,۲۴۲	۹,۰۹۷	۱,۹۸۶	۲,۵۰۰	.	۲۵۷	۳۹۴	.	۸۴۹	۹۳۰,۷۲۰	
زنجان	۶۶۸	۵۶۸	۵	۳,۱۶۳	۸۲,۰۸۷	۵,۹۷۸	۴,۸۶۹	۲,۰۴۵	۹,۸۳۹	۱,۹۷۰	۲,۰۸۰	۲۳۰	۲,۸۰۵	۱۷۷,۸۷۰	
سمنان	۲۰,۲۳	۱۷۹	۱۸۶	۱,۸۳۸	۵۹,۶۳۵	۲,۸۲۸	۴,۰۳۹	۲,۱۶۰	۳,۸۴	۲,۲۴۶	۳۷۴	۱,۳۴۱	۱۰۱,۸۰۷	
سیستان و بلوچستان	۱۰,۷۰۷	۲۳	.	۱۴,۰۱۸	۱۵۵,۳۰۸	۹,۵۷۷	۷,۲۸۹	۱۲,۲۷۸	۴۹,۹۳۲	۵,۰۲۲	۳,۱۰۳	۴۳۶,۸۷۸	
فارس	۵۱,۲۶۸	۵,۴۴۶	.	۲۳,۵۴۵	۹۷۸,۱۵۵	۴۱,۳۳۱	۴۱,۱۴۶	۱۵,۲۸۷	۷۳,۰۵۵	۳۵,۲۵۲	۵,۲۰۱	۱,۹۸۹	.	.	۹۷,۲۴۹	.	.	۱,۰۴۰,۱۵۰	
قزوین	۱۲۸	۳۳۱	.	۱,۳۳۸	۶۷,۵۰۸	۷,۰۸۰	۸,۱۱۸	۲,۸۲۳	۹,۷۴۰	۲,۵۸۴	۱,۱۵۳	۶۸۰	.	۱,۶۵۹	.	.	.	۱۵۶,۸۳۲	
قم	۳۶۲	۹۸۰	۵	۲,۲۳۰	۱۹,۰۰۸	۱۱,۴۱۲	۹,۴۰۶	۱۳,۴۹۶	۱۳,۸۷۲	۶,۴۴۹	۱,۶۱۱	۷۳۲	۳۴۲,۴۲۴	
کردستان	۲۶۴	۹۴	۸	۳,۴۹۹	۱۳۹,۵۱۳	۶,۷۴۲	۷,۹۹۴	۸,۷۳۰	۳۴,۵۰۹	۷,۴۶۸	۲,۱۶۷	۳۵۰,۱۶۴	
کرمان	۷,۵۵۰	۶۴۷	۱۲	۱۶,۱۸۵	۲۵۹,۴۷۹	۲۰,۹۶۵	۱۴,۸۷۴	۹,۹۱۳	۲۶,۷۶۹	۵,۰۰۱	۴,۶۱۴	۲,۰۴۹	۵۱۲,۹۹۹	
کرمانشاه	۸۲	۳۱۱	۳۷۷	۱۳,۹۸۸	۴۰۲,۵۷۱	۱۶,۴۲۰	۱۵,۷۴۶	۶,۴۵۰	۳۲,۱۴۶	۶,۵۸۹	۳,۳۳۴	۲۴۰	۶۲۴,۴۸۹	
کهگیلویه و بویر احمد	۳,۵۵۸	۹۵	.	۴,۵۳۴	۱۶۹,۰۶۵	۸,۳۷۱	۴,۴۸۵	۸,۰۲۶	۱۸,۴۷۲	۷,۹۰۲	۱,۷۷۷	۲,۰۴۲	۲۷۸,۱۱۲	
گلستان	۳,۴۶۷	۲۲۴	.	۸,۱۰۳	۱۳۷,۵۹۱	۲۰,۸۲۹	۱۲,۳۱۴	۹,۴۴۱	۲۸,۸۵۶	۹,۱۴۰	۳,۵۰۰	۵۱	۳۸۶,۶۶۵	
گیلان	۸۶۵	۳۹	۸	۶,۶۹۶	۲۹۲,۲۴۳	۲۰,۳۶۲	۲۶,۶۱۰	۳۱,۰۷۳	۳۰,۷۷۷	۱۲,۹۷۴	۳,۹۵۶	۲۳	۱۰۲	۳۹	۵	۹۷۲	.	۵۸۹,۲۴۹	
لرستان	۶,۹۹۷	۲۸۸	۲	۱۵,۴۱۵	۱۸۸,۹۸۸	۱۱,۶۵۵	۱۴,۶۶۳	۷,۸۵۲	۳۱,۵۱۷	۴,۰۷۲	۲,۷۲۲	۴۲۴,۶۰۷	
مازندران	۴۳۹	۳۶۹	۱۴	۱۲,۰۸۲	۱۸۲,۱۹۳	۱۶,۲۲۴	۱۴,۴۰۰	۱۰,۴۶۱	۱۲,۹۶۸	۸,۱۴۱	۲,۸۱۶	۱,۶۴۲	.	۴,۵۳۸	.	.	.	۳۹۵,۲۹۵	
مرکزی	۶۰۳	۱۸۸	۲۶	۹,۵۶۷	۱۱۰,۴۶۲	۵,۶۷۴	۱۲,۰۵۴	۵,۵۶۵	۱۲,۸۴۱	۶,۳۴۱	۱,۰۱۸	۲,۳۵۲	.	.	۳۹,۲۹۰	.	.	۲۶۶,۳۲۵	
هرمزگان	۱۱۶	۹۲۵	۱,۳۶۴	۸,۸۲۳	۱۱۶,۰۶۱	۶,۸۹۴	۹,۹۶۶	۹,۸۳۲	۲۴,۶۴۵	۲,۷۵۲	۱,۸۲۵	۲,۳۲۵	۳۳۰,۰۹۰	
همدان	۳,۹۹۳	۵۴۱	۱۸	۷,۱۸۱	۱۸۹,۰۳۶	۱۳,۴۱۸	۱۱,۴۲۸	۱۲,۳۳۵	۲۶,۳۶۲	۴,۹۳۷	۳,۸۱۷	۱۲	.	۴۰۸,۳۹۱	
یزد	۲,۰۶۳	۴۷۴	۱۹۸	۳,۱۰۳	۱۱۶,۳۳۳	۲۱,۱۲۹	۸,۳۱۲	۹,۴۱۶	۹,۰۸۰	۷,۷۳۲	۷۳	۱,۲۹۲	۲۶۵,۲۴۷	
جمع کل	۲۴۵,۰۹۵	۲۳,۸۸۸	۲,۵۰۵	۲۹۹,۶۸۲	۷,۸۷۰,۱۸۴	۵۱۷,۳۴۲	۵۲۵,۶۰۲	۳۳۹,۷۶۷	۸۵۲,۴۱۴	۲۷۵,۴۵۳	۹۲,۷۲۳	۲۸,۵۵۳	۲۳	۷,۰۸۳	۱۲۶,۹۹۷	۲۶	۲,۱۵۹	۲,۸۰۵	۱۵,۷۳۲,۶۹۳

درصد تعداد نسخ آزمایشگاه پزشکان طرف قرارداد به تفکیک استان و رشته تحصیلی

استان	ارتوپدی	ارولوژی	اعصاب و روان	بیهوشی	پزشکی اجتماعی	پوست و بیماری های آمیزشی	جراحی	جراحی پلاستیک	جراحی مغز و اعصاب	چشم	خون و انکولوژی	داخلی	داخلی مغز و اعصاب	رادیوتراپی	روماتولوژی	ریه	زنان و زایمان	سایر تخصص ها	طب فیزیکی	طب کار	عفونی	عمومی	غدد	قلب و عروق	کلیه	کودکان	گوارش	گوش خلق بینی	طب اورژانس	طب ورزش	آسیب شناسی	پزشکی قانونی	پزشکی هسته ای	رادیولوژی	جمع کل
آذربایجان شرقی	۱۰۰٪	۱۰۰٪	۹۵٪	۶۱٪	۹۸٪	۹۴٪	۹۳٪	۷۹٪	۹۲٪	۸۸٪	۱۰۰٪	۹۵٪	۹۸٪	۱۰۰٪	۱۰۰٪	۹۶٪	۹۸٪	۰٪	۹۴٪	۱۰۰٪	۹۹٪	۸۷٪	۱۰۰٪	۹۷٪	۹۹٪	۹۷٪	۹۰٪	۱۰۰٪					۹۴٪		
آذربایجان غربی	۱۰۰٪	۹۷٪	۷۲٪	۸۲٪	۰٪	۸۹٪	۸۷٪	۹۵٪	۶۳٪	۷۷٪	۸۹٪	۰٪	۸۶٪	۱۰۰٪	۱۰۰٪	۸۸٪	۹۲٪	۲٪	۹۶٪	۰٪	۹۳٪	۷۸٪	۹۲٪	۸۶٪	۹۷٪	۹۵٪	۸۸٪	۹۰٪	۱۰۰٪					۸۳٪	
اردبیل	۹۱٪	۸۰٪	۶۳٪	۵۶٪		۸۴٪	۸۱٪	۰٪	۰٪	۸۴٪	۰٪	۶۵٪	۷۲٪			۰٪	۸۷٪	۵۳٪	۰٪	۰٪	۸۹٪	۵۹٪	۰٪	۶۷٪	۷۱٪	۰٪	۹۴٪			۱۰۰٪			۱۰۰٪	۶۴٪	
اصفهان	۱۰۰٪	۱۰۰٪	۳۵٪	۷۴٪	۵۰٪	۹۶٪	۸۹٪	۹۶٪	۱۰۰٪	۸۹٪	۱۰۰٪	۸۷٪	۹۹٪	۱۰۰٪	۱۰۰٪	۹۱٪	۹۶٪	۷۸٪	۹۲٪	۴٪	۹۷٪	۸۸٪	۹۴٪	۹۸٪	۱۰۰٪	۹۶٪	۱۰۰٪	۹۴٪					۸۹٪		
البرز	۱۰۰٪	۱۰۰٪	۱۰٪	۰٪	۰٪	۹۵٪	۷۴٪	۹۵٪	۵۰٪	۸۶٪	۴۲٪	۰٪	۸۲٪	۱۰۰٪	۱۰۰٪	۷۴٪	۸۰٪	۱٪	۹۳٪	۸۰٪	۹۰٪	۸۴٪	۹۱٪	۸۰٪	۹۲٪	۹۰٪	۹۲٪	۸۰٪	۱۰۰٪					۸۰٪	
ایلام	۱۰۰٪	۱۰۰٪	۸۶٪	۹۲٪	۰٪	۹۶٪	۸۹٪	۹۶٪	۱۰۰٪	۹۶٪	۸۴٪	۸۳٪	۹۸٪			۹۶٪	۹۴٪	۰٪	۱۰۰٪	۰٪	۹۸٪	۸۲٪	۹۰٪	۹۷٪	۹۳٪	۰٪	۸۹٪	۱۰۰٪					۸۵٪		
بوشهر	۹۶٪	۹۹٪	۶۲٪	۳۸٪	۱۰۰٪	۹۳٪	۴۹٪	۰٪	۷۱٪	۸۵٪	۸۶٪	۷۳٪	۸۵٪			۱۰۰٪	۸۵٪	۰٪	۹۲٪		۶۳٪	۴۴٪	۹۳٪	۶۶٪	۱۵٪	۸۰٪	۸۲٪	۹۰٪	۱۰۰٪					۶۰٪	
تهران	۱۰۰٪	۷٪	۳۷٪	۰٪	۰٪	۰٪	۵۲٪	۲۰٪	۳۱٪	۵۶٪	۳۸٪	۰٪	۶۴٪			۱۰۰٪	۴۴٪	۰٪	۷۴٪	۰٪	۷۵٪	۷۶٪	۷۵٪	۶۴٪	۸۸٪	۷۲٪	۷۹٪	۰٪					۶۶٪		
چهارمحال و بختیاری	۱۰۰٪	۹۰٪	۶۰٪	۴۴٪	۱۰۰٪	۹۵٪	۳۹٪	۹۵٪	۰٪	۸۷٪	۱۷٪	۷۲٪	۷۷٪	۱۰۰٪	۱۰۰٪	۹۹٪	۷۲٪	۰٪	۶۸٪	۰٪	۸۹٪	۸۰٪	۶۱٪	۸۲٪	۳۱٪	۷۸٪	۷۸٪	۶۱٪	۱۰۰٪					۷۳٪	
خراسان جنوبی	۱۰۰٪	۹۸٪	۹۶٪	۸۸٪		۹۳٪	۰٪	۹۳٪		۸۷٪	۸۵٪	۰٪	۹۳٪	۱۰۰٪	۱۰۰٪	۹۹٪	۸۰٪	۰٪	۶۶٪	۰٪	۰٪	۸۵٪	۱۰۰٪	۹۶٪	۹۰٪	۹۲٪	۹۸٪	۹۷٪					۸۸٪		
خراسان رضوی	۱۰۰٪	۱۰۰٪	۱۰۰٪	۱۰۰٪	۱۰۰٪	۱۰۰٪	۱۰۰٪	۱۰۰٪	۱۰۰٪	۱۰۰٪	۱۰۰٪	۱۰۰٪	۱۰۰٪	۱۰۰٪	۱۰۰٪	۱۰۰٪	۱۰۰٪		۱۰۰٪	۱۰۰٪	۱۰۰٪	۱۰۰٪	۱۰۰٪	۱۰۰٪	۱۰۰٪	۱۰۰٪	۱۰۰٪	۱۰۰٪					۱۰۰٪		
خراسان شمالی	۹۴٪	۰٪	۹۲٪	۷۳٪		۸۹٪	۸۲٪	۰٪	۹۳٪	۶۱٪	۸۷٪	۸۴٪	۵۷٪	۹۳٪	۹۸٪	۹۹٪	۸۹٪	۰٪	۷۵٪	۰٪	۹۹٪	۸۷٪	۸۲٪	۸۵٪	۸۵٪	۹۴٪	۱۰۰٪	۰٪						۸۶٪	
خوزستان	۹۷٪	۶۸٪	۶۸٪	۸۴٪	۷۱٪	۰٪	۷۱٪	۸۱٪	۸۷٪	۳۹٪	۸۷٪	۰٪	۷۹٪	۱۰۰٪	۱۰۰٪	۸۱٪	۸۲٪	۱٪	۵۹٪	۰٪	۷۸٪	۶۵٪	۹۱٪	۹۴٪	۹۸٪	۷۹٪	۹۱٪	۰٪						۶۹٪	
زنجان	۱۰۰٪	۱۰۰٪	۸۵٪	۰٪	۰٪	۹۶٪	۸۳٪	۰٪	۸۱٪	۶۹٪	۸۱٪	۷۴٪	۹۹٪	۱۰۰٪	۱۰۰٪	۸۷٪	۹۰٪	۰٪	۹۱٪	۸۰٪	۹۹٪	۶۳٪	۶۵٪	۶۶٪	۹۹٪	۷۹٪	۱۰۰٪	۷۹٪	۱۰۰٪					۷۳٪	
سمنان	۹۹٪	۰٪	۷۱٪	۹۱٪	۹۸٪	۸۶٪	۸۰٪	۸۶٪	۱۰۰٪	۸۷٪	۶۲٪	۰٪	۹۷٪			۹۹٪	۹۴٪	۰٪	۹۷٪	۸۸٪	۹۸٪	۹۲٪	۷۳٪	۹۷٪	۹۳٪	۹۷٪	۰٪	۹۷٪	۱۰۰٪					۸۸٪	
سیستان و بلوچستان	۱۰۰٪	۷۳٪	۷۳٪	۴۸٪	۰٪	۰٪	۴۰٪	۰٪	۰٪	۵۳٪	۷۱٪	۰٪	۷۲٪	۱۰۰٪	۱۰۰٪	۱۰۰٪	۶۹٪	۰٪	۴٪	۰٪	۸۸٪	۶۹٪	۶۰٪	۶۰٪	۹۶٪	۹۸٪	۹۸٪	۹۴٪						۷۱٪	
فارس	۹۷٪	۰٪	۷۰٪	۶۳٪	۵۹٪	۷۳٪	۳۳٪	۷۳٪	۳۳٪	۵۴٪	۲۳٪	۰٪	۸۷٪	۱۰۰٪	۱۰۰٪	۸۱٪	۳۹٪	۰٪	۶۸٪	۰٪	۸۱٪	۸۱٪	۸۶٪	۸۵٪	۸۵٪	۹۴٪	۱۰۰٪	۷۹٪	۱۰۰٪					۷۸٪	
قزوین	۱۰۰٪	۱۰۰٪	۸۶٪	۴۹٪		۹۳٪	۸۵٪	۹۳٪	۱۰۰٪	۸۲٪	۱۰۰٪	۹۲٪	۹۷٪			۹۸٪	۹۷٪	۰٪	۹۶٪	۰٪	۹۷٪	۷۵٪	۱۰۰٪	۹۸٪	۹۹٪	۹۸٪	۱۰۰٪	۸۴٪	۱۰۰٪					۸۵٪	
قم	۱۰۰٪	۹۹٪	۸۸٪	۸۵٪	۰٪	۸۵٪	۸۱٪	۹۲٪	۱۰۰٪	۹۰٪	۷۹٪	۹۵٪	۸۳٪	۱۰۰٪	۱۰۰٪	۹۸٪	۸۹٪	۰٪	۹۸٪	۰٪	۸۲٪	۹۳٪	۸۷٪	۸۸٪	۹۸٪	۹۰٪	۹۳٪	۱۰۰٪						۹۱٪	
کردستان	۱۰۰٪	۹۷٪	۷۵٪	۳۸٪	۱۰۰٪	۹۱٪	۷۶٪	۹۱٪	۳۸٪	۸۷٪	۳۸٪	۷۷٪	۷۱٪	۱۰۰٪	۱۰۰٪	۹۰٪	۵۷٪	۰٪	۴۸٪	۰٪	۸۴٪	۷۳٪	۹۷٪	۸۳٪	۹۷٪	۸۳٪	۸۳٪	۱۰۰٪						۷۶٪	
کرمان	۹۹٪	۹۹٪	۸۸٪	۸۴٪	۰٪	۸۴٪	۸۲٪	۹۵٪	۱۰۰٪	۸۶٪	۸۰٪	۰٪	۹۳٪	۱۰۰٪	۱۰۰٪	۹۵٪	۹۷٪	۰٪	۵۰٪	۰٪	۹۸٪	۸۹٪	۹۶٪	۹۸٪	۹۷٪	۹۶٪	۹۲٪	۱۰۰٪						۹۰٪	
کرمانشاه	۱۰۰٪	۹۸٪	۹۲٪	۳۸٪	۰٪	۹۵٪	۸۶٪	۹۸٪	۱۰۰٪	۹۶٪	۸۰٪	۷۵٪	۹۸٪	۱۰۰٪	۱۰۰٪	۸۹٪	۰٪	۹۹٪	۰٪	۹۹٪	۱۰۰٪	۱۰۰٪	۱۰۰٪	۱۰۰٪	۹۲٪	۱۰۰٪	۹۴٪	۱۰۰٪						۸۱٪	
کهگیلویه و بویر احمد	۱۰۰٪	۹۸٪	۹۱٪	۹۲٪	۰٪	۷۹٪	۳۴٪	۰٪	۰٪	۸۲٪	۹۸٪	۶۶٪	۹۲٪	۱۰۰٪	۱۰۰٪	۹۰٪	۰٪	۳۱٪	۰٪	۸۱٪	۷۰٪	۸۶٪	۹۶٪	۸۸٪	۷۴٪	۹۹٪	۹۹٪	۱۰۰٪						۸۹٪	
گلستان	۹۳٪	۱۰۰٪	۹۲٪	۵۳٪		۹۱٪	۸۴٪	۹۱٪	۸۱٪	۵۲٪	۹۷٪	۷۲٪	۹۵٪	۱۰۰٪	۱۰۰٪	۸۲٪	۰٪	۸۸٪	۰٪	۸۲٪	۸۶٪	۹۷٪	۸۵٪	۱۰۰٪	۱۰۰٪	۸۳٪	۸۵٪	۱۰۰٪						۷۸٪	
گیلان	۹۱٪	۰٪	۹۴٪	۷۹٪	۳۷٪	۹۳٪	۳۱٪	۹۳٪	۳۱٪	۸۴٪	۸۱٪	۰٪	۸۴٪	۱۰۰٪	۱۰۰٪	۹۶٪	۹۷٪	۱۱٪	۴۹٪	۰٪	۹۷٪	۸۹٪	۱۰۰٪	۸۵٪	۱۰۰٪	۱۰۰٪	۱۰۰٪	۸۰٪	۹۱٪					۸۷٪	
لرستان	۱۰۰٪	۹۹٪	۷۸٪	۶۶٪		۹۵٪	۹۴٪	۷۸٪	۹۴٪	۷۷٪	۷۸٪	۸۶٪	۸۹٪	۸۴٪	۱۰۰٪	۹۶٪	۶۱٪	۶٪	۹۴٪	۰٪	۹۴٪	۷۶٪	۹۳٪	۹۷٪	۹۱٪	۹۳٪	۹۳٪	۹۳٪	۱۰۰٪						۸۳٪
مازندران	۱۰۰٪	۹۹٪	۸۵٪	۶۶٪	۰٪	۷۶٪	۸۴٪	۷۶٪	۸۴٪	۸۱٪	۸۱٪	۹۰٪	۸۹٪	۱۰۰٪	۱۰۰٪	۹۴٪	۰٪	۹۸٪	۲۱٪	۹۸٪	۹۴٪	۸۷٪	۸۷٪	۹۱٪	۹۵٪	۶۳٪	۷۵٪	۱۰۰٪						۸۶٪	
مرکزی	۱۰۰٪	۱۰۰٪	۵۷٪	۷۳٪	۱۰۰٪	۹۵٪	۹۱٪	۹۵٪	۱۰۰٪	۸۸٪	۸۶٪	۰٪	۹۵٪	۱۰۰٪	۱۰۰٪	۸۳٪	۸۰٪	۰٪	۹۱٪	۱۰۰٪	۹۹٪	۸۷٪	۹۷٪	۹۶٪	۹۵٪	۹۳٪	۹۳٪	۱۰۰٪						۹۱٪	
هرمزگان	۸۹٪	۹۹٪	۸۳٪	۴۴٪	۰٪	۷۴٪	۹۵٪	۷۴٪	۹۹٪	۹۵٪	۷۰٪	۹۳٪	۹۲٪	۱۰۰٪	۱۰۰٪	۱۰۰٪	۸۰٪	۰٪	۹۷٪	۱۰۰٪	۹۵٪	۹۵٪	۶۹٪	۹۵٪	۹۳٪	۹۴٪	۹۴٪	۱۰۰٪						۸۳٪	
همدان	۱۰۰٪	۶۴٪	۷۴٪	۳۵٪	۹۱٪	۹۸٪	۸۴٪	۰٪	۰٪	۸۰٪	۹۳٪	۹۴٪	۹۹٪	۱۰۰٪	۱۰۰٪	۹۹٪	۹۴٪	۰٪	۹۹٪	۰٪	۹۸٪	۸۰٪	۱۰۰٪	۹۷٪	۱۰۰٪	۹۳٪	۹۷٪	۱۰۰٪						۸۷٪	
یزد	۱۰۰٪	۱۰۰٪	۶۵٪	۸۰٪	۰٪	۹۷٪	۹۴٪	۰٪	۹۴٪	۱۰۰٪	۹۲٪	۹۹٪	۹۹٪	۱۰۰٪	۱۰۰٪	۹۹٪	۹۴٪	۰٪	۹۴٪	۰٪	۹۹٪	۹۵٪	۱۰۰٪	۱۰۰٪	۱۰۰٪	۹۸٪	۱۰۰٪	۰٪						۹۶٪	
جمع کل	۹۹٪	۹۵٪	۶۷٪	۵۷٪	۶۹٪	۸۴٪	۷۷٪	۸۳٪	۷۲٪	۷۷٪	۷۷٪	۶۵٪	۸۹٪	۱۰۰٪	۱۰۰٪	۸۶٪	۸۸٪	۱۸٪	۸۶٪	۸۶٪	۹۲٪	۸۲٪	۸۸٪	۹۱٪	۹۱٪	۸۸٪	۸۳٪	۹۹٪	۹۱٪	۴٪	۱۰۰٪	۴۶٪	۵۰٪	۸۲٪	

جدول شماره ۴۹

هزینه نسخ آزمایشگاه پزشکان طرف قرارداد به تفکیک استان و رشته تحصیلی

ارقام به میلیون ریال می‌باشد.

استان	ارتوپدی	ارولوژی	اعصاب و روان	بیهوشی	پزشکی اجتماعی	پوست و بیماری‌های آمیزشی	جراحی	جراحی پلاستیک	جراحی مغز و اعصاب	چشم	خون و آنکولوژی	داخلی	داخلی مغز و اعصاب	رادیوتراپی	روماتولوژی	ریه	زنان و زایمان
آذربایجان شرقی	۲,۵۴۷	۵,۴۶۶	۱,۹۶۶	۴۴۸	۱۶۴	۲۰,۵۳	۵,۶۱۹	۸۶	۶۵۲	۳۳۶	۷,۷۷۸	۳۰,۷۹۳	۳,۰۴۵	۱,۴۶۸	۲,۴۰۷	۹۹۹	۳۶,۴۵۴
آذربایجان غربی	۲۰,۳۴	۴,۷۳۵	۶۷	۳۹۱	۰	۱,۶۶۴	۴,۱۷۲	۱۸	۲۳۹	۲۷۳	۳,۱۷۳	۰	۱,۷۴۴	۱,۶۳۶	۱,۷۵۰	۷۰۸	۲۴,۰۳۴
اردبیل	۷۳۰	۱,۸۳۷	۲۰۸	۵۳	۰	۷۴۹	۱,۱۸۰	۰	۰	۲۴۸	۰	۵۶۳۰	۵۸۹	۰	۰	۰	۷,۶۷۵
اصفهان	۱,۹۷۱	۵,۸۰۲	۲,۳۴۴	۴۷۰	۳	۴,۵۱۵	۴,۱۶۷	۲۳۴	۳۷۲	۴۰۱	۵,۴۶۴	۲۶,۴۳۴	۲,۹۸۹	۱,۹۶۱	۲,۲۶۱	۳۱۸	۲۴,۴۴۹
البرز	۸۹۸	۴۹۳	۶۱	۰	۰	۴۹۲	۱,۵۸۱	۴۷	۱۳۲	۲۸۲	۶۲۳	۰	۸۳۰	۷۶۳	۱,۲۰۵	۶۸	۸,۹۰۴
ایلام	۴۳۶	۹۴۸	۱۳۱	۷۱	۰	۵۵۰	۵۹۲	۲۵	۱۷۹	۴۷	۵۴۱	۰	۲,۸۳۷	۰	۰	۷۰	۳,۰۸۲
بوشهر	۲۷۹	۸۴۵	۱۱۹	۱۳	۲۵	۴۶۲	۱۹۳	۰	۱۸۴	۶۸	۱,۰۴۶	۴,۱۷۷	۳۹۱	۰	۲,۰۷	۶۱	۳,۸۶۵
تهران	۳,۸۱۳	۲۱	۱,۷۷۴	۰	۰	۰	۶,۳۹۲	۶	۴۴۳	۹۸۸	۹,۷۰۳	۰	۳,۷۸۷	۰	۴,۳۹۱	۵۸۳	۴۳,۵۵۶
چهارمحال و بختیاری	۱۷۱	۷۸۳	۱۲۶	۱۵	۱	۳۷۸	۱۰۷	۰	۱۶	۳۱	۹۴	۳,۳۱۲	۲۹۶	۶۴	۵۲۹	۱۹۵	۲,۳۱۴
خراسان جنوبی	۲۱۶	۵۶۸	۳۲۱	۷۸	۰	۲۸۳	۰	۰	۴۳	۵۶	۰	۰	۴۷۳	۳۱۵	۳۲۷	۷۱	۴,۷۵۸
خراسان رضوی	۵,۲۶۷	۹,۶۳۳	۵,۱۳۲	۰	۲۰۳	۵,۹۰۷	۸,۱۳۳	۱۲۱	۱,۴۵۲	۱,۲۴۰	۷,۳۲۷	۰	۴,۱۶۲	۰	۴,۸۴۱	۲,۱۳۸	۶۱,۳۹۸
خراسان شمالی	۶۹۶	۰	۲۳۲	۹۰	۰	۴۵۳	۶۶۰	۰	۱۳۸	۵۷	۱۳۸	۵,۲۳۳	۳۲۰	۱۴۷	۸۶۰	۷۲	۴,۱۲۸
خوزستان	۴۱۸	۲۶۷	۷۳۹	۲۴۴	۰	۱,۶۱۸	۳,۳۱۶	۷۵	۳۵۷	۲۴۷	۷,۰۴۹	۰	۱,۵۸۹	۱,۱۶۰	۲,۰۴۲	۲۱۰	۳۷,۴۵۴
زنجان	۲۳۸	۱۰,۴۲	۳۵۸	۰	۰	۳۲۷	۵۱۹	۲۴	۵۸	۹۲	۷۴۸	۳,۱۷۰	۴۴۱	۱۹۶	۸۳۰	۱۵۳	۴,۵۴۶
سمنان	۲۸۰	۰	۹۶	۲۳۸	۳۲	۱۸۴	۲۳۱	۴۶	۱۱۷	۵۲	۳۰۴	۰	۹۶۳	۰	۱۷۴	۲۹۰	۲,۰۹۴
سیستان و بلوچستان	۷۰۲	۵۵۳	۳۷۳	۰	۰	۲۴۶	۱,۳۶۵	۰	۵۶	۲۶۰	۱۹,۰۹۲	۱۰,۹۴۳	۴۸۸	۰	۱,۰۸۹	۸۵۵	۷,۲۶۰
فارس	۲,۳۷۶	۰	۹۸۸	۹۲	۲۲۲	۳,۵۹۴	۳,۰۶۹	۱	۲۴۴	۶۱۹	۲,۸۷۴	۰	۷,۵۷۹	۲۲	۱,۸۰۲	۹۲	۲۹,۰۷۳
قزوین	۳۲۳	۵۰۹	۳۲۳	۵۶	۰	۳۲۱	۵۲۷	۴	۵۵	۶۸	۶۶۶	۳,۴۶۸	۲۵۱	۰	۱,۰۰۰	۳۸	۵,۰۹۲
قم	۵۲۱	۱۰۷	۵۵۷	۲۶۸	۰	۶۶۶	۱,۰۰۰۹	۶	۱۶۱	۲۲۹	۲,۵۰۴	۴,۷۸۲	۱,۰۸۳	۳۸۱	۱,۲۰۹	۲۶۸	۹,۰۱۵
کردستان	۳۳۰	۱۰,۳۲	۳۸۹	۶۷	۳	۷۰۹	۷۷۶	۲	۲۶	۳۱۳	۸۶۵	۱۱,۹۸۱	۷۸۹	۲	۳۳	۶۴	۶,۰۲۵
کرمان	۱,۰۲۵	۳,۳۹۶	۶۱۴	۲۳۳	۰	۲,۰۰۸	۲,۲۳۷	۱۴۳	۲۸۵	۲۳۷	۳,۷۳۵	۰	۱,۲۷۱	۲۹۰	۱,۵۸۰	۲۶۲	۱۴,۵۸۰
کرمانشاه	۷۴۰	۱,۸۰۳	۵۶۷	۸۰	۰	۱,۲۷۱	۲,۵۳۹	۵۹	۳۷۷	۲۹۳	۲,۷۳۸	۰	۱,۸۷۹	۷۷۴	۲,۰۳۱	۱۴۴	۱۳,۷۳۰
کهگیلویه و بویر احمد	۵۲۵	۳۵۲	۵۱۴	۰	۰	۲۷۲	۰	۲	۳۸۶	۱۰۸	۶۷۴	۰	۲۱۶	۰	۰	۲۵۲	۴,۸۰۲
گلستان	۱,۱۰۶	۱,۸۱۷	۴۲۴	۱۰۱	۰	۸۲۹	۱,۳۶۶	۱۳۲	۲۰۳	۱۵۴	۱,۲۳۶	۱۲,۳۰۷	۹۹۲	۱,۷۲۲	۱,۴۱۶	۱۰۹	۷,۹۶۵
گیلان	۱,۴۷۱	۰	۸۵۹	۳۹۰	۳	۱,۹۰۰	۴,۱۹۸	۸	۶۱۴	۶۹۰	۰	۰	۲,۴۲۸	۹۳۳	۲,۱۸۵	۳۹۱	۲۱,۰۰۲
لرستان	۷۹۲	۱,۵۰۵	۳۶۱	۳۱	۰	۱,۰۷۷	۱,۶۷۳	۴	۴۰۵	۷۹	۱,۵۰۳	۱۳,۹۳۶	۱,۶۳۱	۱۱۴	۹۱۰	۱۰۲	۱۰,۴۶۹
مازندران	۷۲۶	۱,۶۶۴	۶۲۸	۷۲	۰	۱,۰۵۹	۱,۴۷۹	۶۲	۴۰	۲۷۸	۳,۰۲۱	۱۳,۰۰۸	۱,۳۷۹	۲۴۶	۱,۷۸۲	۹۶	۱۱,۷۲۱
مرکزی	۴۹۴	۹۷۸	۷۲	۶۱	۹۶	۱,۲۰۲	۱,۱۲۴	۵۱	۱۳۱	۱۰۸	۲,۰۶۵	۰	۱,۲۸۰	۶۴۱	۶۷۰	۸۷	۶,۴۴۴
هرمزگان	۲۸۶	۱,۰۰۰	۱۶۰	۸۱	۰	۴۱۳	۲,۳۵۸	۲۶	۸۱	۱۷۱	۳,۹۵۲	۱۷,۸۷۹	۵۱۸	۵۳۵	۱,۴۰۱	۱۶۸	۱۱,۰۹۹
همدان	۵۹۹	۹۲	۶۲۰	۲۸	۱۱	۱,۱۳۵	۱,۰۵۸	۰	۱۴۰	۳۱۶	۲,۵۳۶	۱۴,۹۶۵	۱,۷۰۹	۶۸۱	۴۷۵	۱۰۹	۹,۹۵۰
یزد	۹۱۵	۱,۰۶۸	۲۱۵	۱۴۹	۰	۴۷۲	۱,۱۶۵	۲۳	۳۱۱	۱۲۴	۳,۲۸۷	۸,۸۷۵	۶۰۴	۳۱۰	۱,۱۵۱	۴۸۷	۶,۸۵۰
جمع کل	۳۲,۷۲۶	۴۸,۳۱۶	۲۱,۹۰۷	۳,۸۱۹	۷۶۳	۳۶,۸۰۹	۶۲,۷۰۶	۱,۲۰۲	۷,۸۹۸	۸,۴۶۱	۹۴,۸۳۹	۱۹,۰۸۷۴	۴۸,۴۵۴	۱۴,۳۶۱	۴۰,۵۶۱	۹,۳۶۱	۴۴۳,۶۸۸

ادامه جدول شماره ۴۹

هزینه نسخ آزمایشگاه پزشکان طرف قرارداد به تفکیک استان و رشته تحصیلی

استان	سایر تخصص‌ها	طب فیزیکی	طب کار	عفونی	عمومی	عدد	قلب و عروق	کلیه	کودکان	گوارش	گوش حلق بینی	طب اورژانس	طب ورزش	آسیب‌شناسی	پزشکی قانونی	پزشکی هسته‌ای	رادیولوژی	جمع کل
آذربایجان شرقی	۰	۱۰۰۶۹	۱	۷۳۵۶	۶۳۷۴۰	۸۷۸۰	۷۲۵۶	۵۵۳۷	۷۰۱۰۲	۸۸۷۸	۱۰۴۴۱	۱۳۵۷	۰	۰	۰	۰	۰	۲۱۴۷۸۹
آذربایجان غربی	۵۴	۶۸۹	۰	۴۰۱۱۴	۸۹۰۴۵۷	۴۴۳۰	۷۰۴۸۳	۳۳۶۹	۱۲۵۳۸	۷۰۰۸۵	۸۹۴	۲۲۵	۰	۰	۰	۰	۰	۱۷۷۵۳۸
اردبیل	۴۵۲۰	۰	۰	۱۶۸۸۷	۱۷۰۴۲۴	۰	۱۵۳۹	۰	۱۰۷۹۸	۰	۴۴۸	۰	۰	۰	۳	۰	۶۰	۴۶۳۷۷
اصفهان	۸۳۵۲	۳۳۳	۱	۶۰۰۹۷	۱۱۷۰۹۰۸	۹۰۳۷۹	۸۰۱۰۴	۳۰۲۱۱	۶۰۳۸۳	۷۰۳۳۸	۱۶۴۰	۰	۰	۰	۰	۰	۰	۲۵۲۸۹۱
البرز	۲۶	۳۸۸	۳	۹۴۴	۵۴۰۱۶۲	۳۰۰۳۸	۳۰۵۹۷	۱۰۹۹۰	۴۰۲۶۹	۲۰۳۳۷	۵۸۴	۲۶۷	۰	۰	۰	۰	۰	۸۸۰۹۴
ایلام	۰	۳۹	۰	۷۵۵	۲۷۶۶۲	۱۰۳۸۶	۱۰۵۵۸	۹۴۲	۰	۳۰۵۱۳	۱۴۱	۵۶	۰	۰	۰	۰	۰	۴۵۵۶۱
بوشهر	۰	۴۱	۰	۲۳۳	۱۲۰۰۲۶	۱۰۷۷۳	۶۷۶	۷۲	۱۰۱۸۴	۲۱۱	۲۱۲	۱۵۲	۰	۰	۰	۰	۰	۲۸۵۱۶
تهران	۱۲۳	۵۰۱	۰	۹۰۳۱۴	۲۰۴۰۵۶۵	۱۰۰۰۷۹	۱۰۰۰۰۷	۱۸۰۳۱۳	۱۵۰۹۱۰	۸۰۲۳۳	۰	۰	۰	۰	۰	۰	۰	۳۵۲۵۴۰
چهارمحال و بختیاری	۰	۶۶	۰	۷۹۵	۱۰۰۱۹۳	۴۵۶	۷۹۱	۱۶۰	۹۰۷	۱۰۰۰۷	۱۰۰	۱۷	۰	۰	۲	۰	۰	۲۳۰۲۴
خراسان جنوبی	۰	۲۲	۰	۰	۱۲۰۳۳۷	۸۶۵۱	۱۰۰۰۲	۹۵۶	۹۷۰	۱۰۳۴۸	۲۸۳	۰	۰	۰	۰	۰	۰	۳۳۰۱۷۹
خراسان رضوی	۰	۲۳۳	۹	۱۱۰۱۱۷	۱۶۰۶۸۲	۱۱۰۲۷۳	۱۳۰۴۳۹	۹۰۳۶۷	۱۷۰۶۱۰	۲۱۰۱۴۳	۲۰۷۶۴	۰	۰	۰	۰	۰	۰	۳۶۴۵۹۰
خراسان شمالی	۰	۲	۰	۱۰۰۷۸	۱۹۰۵۶۶	۱۰۴۳۳	۷۸۰	۶۶۰	۱۰۵۸۱	۸۷۲	۱۳۳	۵۶	۰	۴	۰	۰	۲۲	۳۹۰۴۰۴
خوزستان	۶۴	۵۶	۰	۲۰۳۵۶	۹۴۰۷۹۰	۵۰۱۹۴	۹۰۱۶۱	۳۰۳۳۵	۶۰۵۲۱	۳۰۳۳۷	۰	۳۰۲	۰	۶۲	۹۲	۰	۱۱۲	۱۸۲۰۲۷۰
زنجان	۰	۱۴۲	۱	۹۱۲	۱۳۶۷۰	۸۷۸	۶۶۲	۵۵۷	۱۰۵۶۰	۸۳۱	۲۵۶	۵۱	۰	۰	۰	۰	۰	۳۲۰۲۶۴
سمنان	۰	۵۵	۳۸	۵۴۵	۱۳۰۰۲۰	۵۱۰	۷۸۹	۴۴۹	۰	۸۲۵	۸۱	۲۷۲	۰	۰	۰	۰	۰	۲۱۶۸۵
سیستان و بلوچستان	۰	۰	۰	۳۰۲۸۳	۲۴۰۲۵۳	۳۰۰۱۴	۱۰۰۰۸	۲۰۹۳۳	۸۰۹۴۸	۱۰۸۶۲	۹۸۵	۰	۰	۰	۰	۰	۰	۸۹۰۵۷۱
فارس	۰	۱۰۱۹۸	۰	۷۰۱۸۵	۲۵۵۰۲۸۸	۴۰۵۷۰	۷۰۹۷۳	۲۰۲۱۱	۱۷۰۰۶۲	۱۵۰۳۸۸	۸۵۶	۶۱۰	۰	۰	۲۹۰۴۱۰	۰	۰	۳۹۴۰۲۵۷
قزوین	۰	۱۰۲	۰	۳۶۸	۱۲۰۳۵۰	۱۶۶۰	۱۶۶۸	۶۵۲	۱۰۵۵۲	۹۸۷	۲۰۱	۱۷۹	۰	۰	۰	۰	۰	۳۲۰۴۲۰
قم	۸۵	۳۳۶	۰	۵۱۰	۴۵۰۳۰۱	۳۰۲۶۶	۲۰۱۸۸	۳۰۳۴۸	۲۰۱۴۴	۳۰۲۳۰	۳۰۶	۱۹۳	۰	۰	۰	۰	۰	۸۳۶۶۲
کردستان	۰	۱۷	۰	۸۶۲	۲۰۵۴۳	۱۰۴۱۴	۱۰۲۵۳	۲۰۲۳۳	۵۰۸۸۱	۲۰۷۱۷	۳۰۸	۰	۰	۰	۰	۰	۰	۵۸۶۲۵
کرمان	۰	۳۱۵	۱	۴۰۲۱۳	۵۶۶۵۵	۴۰۰۴۸	۲۶۱۶	۳۰۱۵۵	۴۰۲۱۱	۲۰۵۳۱	۱۰۰۵۱	۴۶۴	۰	۰	۰	۰	۰	۱۱۱۰۱۵۶
کرمانشاه	۰	۹۶	۱۳۰	۵۰۲۸۱	۷۲۰۵۴۸	۴۰۵۷۸	۲۰۹۹۱	۲۰۰۰۲	۵۰۸۹۹	۲۰۵۶۶	۸۰۸	۶۴	۰	۰	۰	۰	۰	۱۲۵۰۹۸۸
کهگیلویه و بویر احمد	۰	۷	۰	۷۱۹	۳۲۸۰۰	۱۰۷۱۴	۷۹۲	۱۰۷۴۳	۲۰۲۰۹	۳۰۷۰۵	۱۸۰	۴۱۷	۰	۰	۰	۰	۰	۵۲۰۳۸۹
گلستان	۰	۴۶	۰	۲۰۳۶۰	۲۵۰۰۳۹	۷۰۱۵۰	۲۰۷۸۴	۲۰۲۹۰	۵۰۰۹۷	۳۰۸۱۶	۵۹۵	۱۲	۰	۰	۰	۰	۰	۸۱۰۱۶۷
گیلان	۳۰	۵	۰	۲۰۰۴۷	۷۸۰۹۴۲	۵۶۳۰	۴۰۸۵۰	۹۰۴۴۵	۷۶۰۰۷	۶۰۸۳۸	۶۹۵	۰	۷	۰	۱۳	۰	۰	۱۵۳۰۱۸۳
لرستان	۳۰۱	۹۸	۰	۴۰۸۲۸	۳۳۰۹۶۸	۲۰۷۴۴	۳۰۱۹۸	۲۰۰۷۹	۵۰۹۲۴	۱۰۵۳۸	۴۶۶	۰	۰	۰	۰	۰	۰	۸۹۰۷۳۶
مازندران	۰	۱۰۴	۰	۳۰۶۷۷	۴۰۰۲۳۵	۲۰۸۸۶	۳۰۱۸۸	۱۰۷۷۲	۳۰۲۰۴	۳۰۰۷۵	۵۴۶	۵۲۸	۰	۰	۰	۰	۰	۹۶۰۵۹۶
مرکزی	۱۲۰	۶۳	۶	۴۰۰۶۳	۲۳۰۵۰۹	۱۰۲۳۵	۲۰۲۰۴	۲۰۸۸۹	۲۰۱۹۴	۲۰۹۰۴	۱۹۲	۵۳۴	۰	۰	۹۰۲۸۹	۰	۰	۶۳۰۴۰۸
هرمزگان	۰	۳۵۹	۲۹۰	۲۰۹۵۳	۲۱۶۳۴	۱۰۳۱۴	۲۰۷۸۸	۲۰۵۷۹	۵۰۵۵۴	۱۰۰۹۷	۵۲۴	۳۸۷	۰	۰	۰	۰	۰	۷۹۰۵۹۵
همدان	۰	۱۳۳	۶	۱۰۹۸۳	۳۵۰۱۴۶	۳۰۱۱۷	۲۰۴۸۹	۲۰۷۱۶	۴۰۰۰۶	۲۰۰۱۷	۹۷۷	۰	۰	۰	۳	۰	۰	۸۷۰۴۰۶
یزد	۰	۱۷۶	۶۸	۹۰۲۳	۲۵۰۲۸۷	۶۰۵۲۴	۲۰۶۳۳	۲۰۸۵۳	۲۰۱۹۴	۳۰۵۰۴	۰	۴۶۸	۰	۰	۰	۰	۰	۷۰۰۷۹۶
جمع کل	۱۳۶۷۶	۶۰۵۷۱	۵۵۳	۹۲۶۲۰	۱۰۷۱۴۹۰۱	۱۲۲۰۱۲۵	۱۱۱۰۴۶۷	۹۳۰۲۹۷	۱۶۲۰۶۱۸	۱۲۴۰۸۳۴	۱۷۶۶۶	۶۶۱۳	۷	۶۶	۳۸۸۰۹	۳	۱۹۴	۳۰۵۷۲۰۷۶

جدول شماره ۵۰

هزینه نسخ آزمایشگاه پزشکان غیر طرف قرارداد به تفکیک استان و رشته تحصیلی

ارقام به میلیون ریال می باشد.

استان	ارتوپدی	ارولوژی	اعصاب و روان	بیهوشی	پزشکی اجتماعی	پوست و بیماری های آمیزشی	جراحی	جراحی پلاستیک	جراحی مغز و اعصاب	چشم	خون و انکولوژی	داخلی	داخلی مغز و اعصاب	رادیوتراپی	روماتولوژی	ریه	زنان و زایمان
آذربایجان شرقی	۰	۶	۸۶	۱۴۳	۲	۱۸۰	۲۵۰	۱۵	۴۳	۵۸	۵۱	۱۶۹۸	۵۱	۰	۰	۷۶	۱۰۶۷
آذربایجان غربی	۰	۵۰۶	۲۷۷	۸۸	۱	۱۵۴	۹۷۵	۰	۱۳۸	۷۵	۲۸۲	۳۳۹۷	۳۱۵	۰	۰	۱۴۱	۱۸۲۰
اردبیل	۵۱	۳۵۶	۹۹	۳۷	۰	۱۳۷	۳۳۰	۱۰	۶۳	۶۰	۶۱۷	۲۶۶۳	۲۰۶	۰	۰	۱۰۶	۶۰۴
اصفهان	۰	۳	۴۰۲۶۱	۱۳۴	۲	۹۶	۲۸۵	۲	۴۲	۲۴۰	۱۰۵	۳۰۴۵۰	۵۴	۰	۰	۲۹	۷۸۶
البرز	۰	۴	۶۶۱	۱۴۶	۱	۳۹۶	۷۰۲	۸	۱۲۶	۹۶	۱۰۶۴	۴۰۴۲۲	۳۱۶	۰	۱	۴۱	۳۰۷۳۴
ایلام	۰	۰	۱۳	۵	۰	۱۸	۵۸	۰	۵	۹	۷۲	۴۶۰	۷۶	۰	۰	۲	۲۳۰
بوشهر	۱۱	۸	۸۰	۲۳	۰	۳۴	۱۹۵	۰	۴۰	۱۴	۱۰۴	۱۵۵۵	۵۷	۰	۰	۰	۵۳۵
تهران	۰	۴۳۷	۲۰۹۹۰	۹۸۲	۱۴۵	۲۶۳۹	۶۰۱۸۴	۳۰	۸۷۵	۸۱۹	۱۶۰۲۷۲	۴۴۰۸۵۱	۲۰۱۸۲	۰	۱۱	۸۰۹	۱۸۰۵۵۶
چهارمحال و بختیاری	۰	۱۳۱	۱۱۲	۱۶	۰	۱۵	۲۰۱	۰	۶۶	۱۲	۹۳۰	۱۰۳۷۴	۸۸	۰	۰	۲	۸۱۷
خراسان جنوبی	۰	۱۲	۱۵	۱۱	۰	۲۸	۴۸	۰	۶	۶	۵	۲۶۵	۴۹	۰	۰	۱	۱۰۳۲۸
خراسان رضوی	۰	۰	۰	۰	۰	۰	۰	۰	۰	۰	۰	۰	۰	۰	۰	۰	۰
خراسان شمالی	۳۱	۲۷	۱۹	۵۴	۰	۵۳	۱۱۱	۲	۹	۳۸	۲۲	۹۷۲	۲۴۳	۱۱	۱۳	۱	۵۱۴
خوزستان	۶	۹۹	۱۲۶	۱۱۹	۲۴	۴۱۴	۹۸۱	۸	۵۲۱	۱۹۰	۶۷۴	۴۰۸۱۲	۴۱۷	۰	۰	۴۰	۳۰۵۵۰
زنجان	۰	۰	۴۷	۲۸	۰	۲۴	۹۵	۰	۷	۵۳	۲۱۶	۱۰۱۴۶	۱۰	۰	۰	۱۳	۴۵۲
سمنان	۱	۱	۴۳	۱۵	۰	۳۵	۵۴	۰	۱۱	۲۲	۷۸	۳۷۵	۴۰	۰	۰	۲	۱۴۹
سیستان و بلوچستان	۰	۲۰۲	۴۰۶	۵۴	۱	۴۵۴	۲۰۸	۱۱	۳۰	۲۷۸	۱۵۴	۹۰۹۷۵	۱۹۵	۰	۰	۱	۳۰۱۴۵
فارس	۱۱۴	۷۱۰	۴۴۷	۱۳۶	۴۶۱	۲۰۸۱۳	۱۲۰۲۲۹	۳	۳۲۷	۴۵۱	۱۱۰۴۷۲	۲۹۰۳۲۶	۱۰۶۷۸	۰	۰	۱۸۱	۸۰۳۱۰
قزوین	۰	۰	۴۳	۲۶	۰	۲۵	۸۵	۰	۱۰	۸	۲	۸۱۵	۱۱	۰	۰	۲	۱۸۳
قم	۲	۲	۱۱۴	۳۵	۵	۱۲۵	۲۵۷	۰	۶۹	۴۷	۱۵۰	۱۰۲۰۰	۷۲	۰	۰	۸	۱۰۴۶۳
کردستان	۰	۴۴	۱۳۶	۱۱۴	۰	۶۳	۲۵۰	۴۰	۴۱	۳۹	۵۲	۲۶۲۰	۲۸۰	۰	۱	۱۱	۲۰۹۱۹
کرمان	۶	۳۰	۸۴	۲۷	۰	۸۰	۴۰۹	۰	۶۷	۶۹	۱۰۹	۱۰۴۰۸	۸۸	۰	۰	۸	۶۹۷
کرمانشاه	۱	۳۲	۴۵	۱۰۰	۱	۶۲	۲۹۴	۱	۱۰	۱۳۵	۷۶۸	۸۱۹	۴۳	۰	۰	۲	۱۰۴۳۶
کهگیلویه و بویر احمد	۱	۷	۴۵	۴۵	۰	۶۵	۲۲۷	۱	۶	۲۸	۳۵۷	۲۰۳۹۴	۲۴	۰	۰	۰	۵۷۸
گلستان	۰	۱۳۹	۲۷	۸۲	۰	۶۰	۲۲۰	۲۰	۱۰۰	۱۳۲	۳۴	۴۰۸۱۲	۳۳	۰	۰	۱۴	۱۰۰۷۱
گیلان	۸۸	۱۷۴	۴۷	۶۱	۸	۱۲۹	۲۶۹	۱۵	۳۳	۱۰۰	۱۰۰	۶۰۷۹۸	۱۱۰	۲۱	۷۸۰	۳۵	۵۵۴
لرستان	۲	۱۲	۱۱۰	۱۱	۰	۵۷	۱۰۹	۲	۷۸	۳۵	۲۰۸	۱۰۵۴۰	۲۳۷	۰	۸۴۶	۹۲	۹۰۲
مازندران	۰	۲۰	۱۳۵	۸۲	۰	۳۶۵	۲۴۰	۲۰	۷۷	۷۷	۷۰۱	۱۰۷۳۹	۱۰۹	۰	۰	۹	۵۹۷
مرکزی	۰	۰	۴۹	۱۵	۰	۳۵	۹۵	۰	۱۷	۲۲	۸۹	۴۱۰	۵۲	۰	۰	۱۰	۱۰۲۱۶
هرمزگان	۳۵	۵	۳۴	۴۱	۰	۲۴۳	۸۰	۰	۶۱	۱۱۱	۸۴	۱۰۰۵۲	۲۹	۰	۰	۱	۲۰۴۸۳
همدان	۰	۴۶	۱۴۲	۸۸	۰	۱۷	۱۰۳	۵	۱۴	۱۰۴	۱۱	۹۵۲	۱۵	۰	۰	۱	۱۰۰۹۳
یزد	۰	۱	۹۳	۳۵	۰	۱۱	۶۸	۰	۱۴	۱۴	۶	۱۳۲	۱۰	۰	۰	۱	۴۰۰
جمع کل	۳۵۰	۳۰۱۵	۱۰۰۷۳۷	۲۰۷۱۱	۶۵۳	۸۸۹۷	۲۵۰۵۱۲	۱۹۵	۲۰۹۰۷	۳۰۳۵۵	۳۶۰۰۹۰	۱۳۷۰۳۲۷	۷۰۹۱	۳۱	۱۶۵۴	۱۶۳۸	۶۱۰۱۹۲

هزینه نسخ آزمایشگاه پزشکان غیر طرف قرارداد به تفکیک استان و رشته تحصیلی

ارقام به میلیون ریال می باشد.

استان	سایر تخصص ها	طب فیزیکی	طب کار	عفونی	عمومی	دغد	قلب و عروق	کلیه	کودکان	گوارش	گوش حلق بینی	طب اورژانسی	طب ورزش	آسیب شناسی	پزشکی قانونی	پزشکی هسته ای	رادیولوژی	phd علوم پایه	جمع کل
آذربایجان شرقی	۲۰	۲۰	۰	۳۹	۱۱،۵۱۷	۴۸	۱۸۷	۲۴	۴۹۴	۵۳	۱۱۱	۰	۰	۰	۰	۰	۰	۰	۱۶،۲۴۷
آذربایجان غربی	۱،۵۶۶	۲۴	۲	۲۴۳	۱۹،۶۷۸	۲۵۷	۱،۱۶۵	۷۱	۷۸۹	۱۰،۰۰۹	۹۳	۰	۰	۰	۰	۰	۰	۰	۳۳،۰۱۶
اردبیل	۲،۴۲۱	۱۶	۰	۱۸۴	۸،۰۸۷	۱۰،۰۳۸	۵۱۵	۵۰۱	۵۸۲	۱،۳۸۶	۲۱	۰	۰	۰	۰	۰	۰	۰	۱۹،۹۹۰
اصفهان	۱،۵۳۲	۳۰	۳۷	۱۸۳	۱۴،۳۳۲	۵۱۹	۱۷۰	۹	۲۶۵	۲۱	۸۵	۰	۰	۰	۰	۰	۰	۰	۲۶،۶۵۹
البرز	۲،۱۴۱	۳۵	۱	۱۵۱	۱۳،۵۳۹	۴۹۸	۱،۱۸۰	۲۷۱	۷۳۰	۲۰۹	۲۱۲	۰	۰	۰	۰	۰	۰	۰	۳۰،۵۰۴
ایلام	۲۴۷	۰	۱	۸	۴،۷۱۸	۸۹	۴۱	۵۳	۷۴	۶۳	۱۹	۰	۰	۰	۰	۰	۰	۰	۶،۲۶۳
بوشهر	۱۷	۳	۰	۱۰۲	۱۲،۲۱۱	۱۳۴	۳۱۶	۵۲۱	۲۳۹	۴۹	۱۸	۰	۰	۰	۰	۰	۰	۰	۱۶،۲۶۷
تهران	۲۰،۹۳۳	۱۵۱	۴۱	۴،۳۷۴	۸۲،۲۵۶	۳،۳۳۲	۶،۲۰۵	۶۸۴۱	۱۰،۳۱۸	۲،۴۸۸	۱۰،۰۹۸	۰	۰	۰	۰	۰	۰	۰	۲۳۵،۸۳۱
چهارمحال و بختیاری	۶۴۷	۴۰	۰	۱۰۴	۲،۲۵۱	۳۹۷	۱۶۰	۸۱۳	۱۳۶	۴۹۳	۸۰	۰	۰	۰	۰	۰	۰	۰	۸،۸۸۴
خراسان جنوبی	۱۵	۴	۰	۷	۱،۸۷۵	۲۸	۵۳	۵۶	۸۲	۱۵	۷	۰	۰	۰	۰	۰	۰	۰	۳،۹۱۵
خراسان رضوی	۰	۰	۰	۰	۰	۰	۰	۰	۰	۰	۰	۰	۰	۰	۰	۰	۰	۰	۰
خراسان شمالی	۷۲	۱	۰	۱۰	۲،۳۸۱	۱۷	۲۱۰	۱۱۰	۳۲۸	۴۴	۰	۴۳	۰	۱۴۳	۰	۰	۲۰	۰	۵،۵۰۰
خوزستان	۳،۱۷۴	۴۴	۱	۴۸۷	۴۱،۹۵۵	۵۷۹	۶۱۱	۸۰	۲،۲۰۲	۲۳۵	۵۱۶	۰	۰	۰	۰	۰	۰	۰	۶۱،۸۶۵
زنجان	۳۷	۸	۰	۷	۵،۸۳۷	۵۲۱	۴۲۹	۱۰	۸۳۶	۱	۶۷	۰	۰	۰	۰	۰	۰	۴۶۹	۱۰،۳۱۳
سمنان	۳۸۰	۱	۴	۱۰	۱،۱۹۱	۲۲۶	۹۶	۲۲	۹۹	۱۹	۹	۰	۰	۰	۰	۰	۰	۰	۲،۸۸۵
سیستان و بلوچستان	۱،۶۷۱	۵	۰	۴۰۱	۸۵،۰۸۰	۲۷	۵۴۸	۱۰۰	۱،۴۵۱	۳۲	۴۵	۰	۰	۰	۰	۰	۰	۰	۳۷،۹۰۳
فارس	۲۵،۲۳۷	۸۰۴	۰	۲،۳۵۵	۳۶،۰۰۸	۱۳،۹۶۰	۲،۳۵۳	۲،۴۷۹	۹،۷۸۵	۶،۹۲۸	۴۲۸	۰	۰	۰	۰	۰	۰	۰	۱۶۹،۰۶۳
قزوین	۲۱	۵	۰	۸	۳،۵۶۲	۰	۶۳	۹	۱۰۰	۱	۲۷	۰	۰	۲۳۶	۰	۰	۰	۰	۵،۳۴۲
قم	۲۲	۶	۲	۸۵	۴،۲۲۱	۶۱۹	۵۷۴	۱۰۰	۳۳۳	۶۹	۳۹	۰	۰	۰	۰	۰	۰	۰	۹،۶۱۹
کردستان	۳۳	۹	۳	۱۵۱	۶،۴۵۳	۵۹	۳۳۴	۶۵	۶۸۲	۵۵	۵۹	۰	۰	۰	۰	۰	۰	۰	۱۴،۵۰۵
کرمان	۱،۸۶۶	۰	۱	۵۹	۷،۵۴۶	۱۸۴	۱۲۹	۶۲	۱۶۶	۱۵	۵۵	۰	۰	۰	۰	۰	۰	۰	۱۳،۱۶۶
کرمانشاه	۱۶	۳	۰	۱۴	۱۸،۹۱۶	۱۷	۲۵۴	۱۴	۳۹۰	۷	۱۸	۰	۰	۰	۰	۰	۰	۰	۲۳،۴۰۰
کهگیلویه و بویر احمد	۷۱۸	۱۰	۰	۲۶۱	۱،۳۴۸	۶۴	۴۴	۱۱۶	۸۶۰	۳۸	۸۹	۰	۰	۰	۰	۰	۰	۰	۷،۲۸۴
گلستان	۷۹۵	۸	۰	۲۸۶	۹،۴۸۴	۶۶	۳۵۶	۱۱	۶۸۹	۱۶	۲۱۶	۰	۰	۰	۰	۰	۰	۰	۱۸،۷۴۳
گیلان	۱۷۰	۶	۳	۷۳	۷،۴۷۷	۱۱	۱،۱۲۸	۱۱	۲۲۶	۳۹۱	۲۱۹	۰	۰	۳۲	۰	۱	۱۲۲	۰	۲۰،۴۹۶
لرستان	۱۰،۷۳	۸	۱	۳۰۲	۹،۳۹۲	۴۹۳	۹۲	۱۴۸	۱۱۷	۹۰	۷۲	۰	۰	۰	۰	۰	۰	۰	۱۵،۸۳۹
مازندران	۶۵	۳	۳	۲۶۱	۵۸،۰۲	۱،۵۲۸	۳۴۰	۱،۳۰۶	۱۷۰	۱،۱۵۲	۱۶۰	۰	۰	۱،۵۱۲	۰	۰	۰	۰	۱۶،۴۷۴
مرکزی	۲۴	۶	۰	۱۹	۳،۰۶۹	۶۳	۱۹۰	۶۹	۱۰۸	۳۳	۱۶	۰	۰	۰	۰	۰	۰	۰	۵،۶۰۶
هرمزگان	۲۵	۷	۲	۱۱۶	۸،۰۹۶	۸۷	۱۸۱	۱۷	۲۷۹	۶۴	۲۴	۰	۰	۰	۰	۰	۰	۰	۱۳،۱۶۰
همدان	۵۷۷	۳	۰	۲۱	۸،۸۱۰	۴	۷۴	۵	۲۹۸	۱	۱۲	۰	۰	۰	۰	۰	۰	۰	۱۲،۳۹۶
یزد	۱،۴۵۹	۹	۰	۵	۱،۹۸۷	۱۰	۳۰	۸	۴۷	۷	۱۵	۰	۰	۰	۰	۰	۰	۰	۴،۳۶۲
جمع کل	۶۶،۹۷۳	۱،۲۷۹	۹۲	۱۰،۳۳۳	۳۶۲،۵۰۸	۲۴،۶۷۵	۱۸،۰۱۹	۱۳،۹۰۴	۳۲،۸۷۳	۱۴،۹۸۵	۳،۸۲۸	۴۳	۱	۱،۹۲۲	۱	۲	۱۴۲	۴۶۹	۸۵۵،۳۹۰

جدول شماره ۵۱

مجموع هزینه آزمایشگاه پزشکان طرف قرارداد و غیر طرف قرارداد به تفکیک استان و رشته تحصیلی

ارقام به میلیون ریال
می باشد.

استان	ار توبیدی	ارولوژی	اعصاب و روان	بیهوشی	پزشکی اجتماعی	پوست و بیماری های آمیزشی	جراحی	جراحی پلاستیک	جراحی مغز و اعصاب	چشم	خون و انکولوژی	داخلی	داخلی مغز و اعصاب	رادیوتراپی	روماتولوژی	ریه	زنان و زایمان
آذربایجان شرقی	۲,۵۴۷	۵,۴۷۲	۲,۰۵۲	۵۹۱	۱۶۶	۲,۲۳۳	۵,۸۶۹	۱۰۱	۶۹۵	۳۹۳	۷,۸۲۹	۳۲,۴۹۱	۳,۰۹۶	۱,۴۶۸	۲,۴۰۷	۱,۰۷۵	۳۷,۵۲۱
آذربایجان غربی	۲,۰۳۴	۵,۲۴۰	۸۵۴	۴۷۹	۱	۱,۸۱۹	۵,۱۴۷	۱۹	۳۷۷	۳۴۸	۳,۴۵۵	۳,۳۹۷	۲,۰۵۹	۱,۶۳۶	۱,۷۵۰	۸۴۹	۲۵,۸۵۴
اردبیل	۷۸۱	۲,۱۹۳	۳۰۷	۹۰	۰	۸۸۶	۱,۴۰۹	۱۰	۶۳	۳۰۸	۶۱۷	۸,۲۹۴	۷۹۶	۰	۰	۱۰۶	۸,۲۷۹
اصفهان	۱,۹۷۱	۵,۸۰۵	۶,۶۰۵	۶۰۴	۵	۴,۶۱۱	۴,۴۵۲	۲۳۷	۴۱۴	۶۴۲	۵,۵۶۸	۲۹,۸۸۵	۳,۰۴۲	۱,۹۶۱	۲,۲۶۱	۳۴۶	۲۵,۱۳۵
البرز	۸۹۸	۴۹۶	۷۲۲	۱۴۶	۱	۸۸۷	۲,۲۸۳	۵۵	۲۵۸	۳۷۷	۱,۶۹۷	۴,۲۴۲	۱,۱۴۷	۷۶۳	۱,۲۰۷	۱۰۹	۱۲,۶۳۹
ایلام	۴۳۷	۹۴۸	۱۴۳	۷۶	۰	۵۶۸	۶۵۰	۲۵	۱۸۵	۵۶	۶۱۳	۴۶۰	۲,۹۱۳	۰	۰	۷۲	۳,۳۱۲
بوشهر	۲۹۱	۸۵۳	۱۹۹	۳۶	۲۵	۴۹۶	۳۸۸	۰	۲۲۴	۸۲	۱,۱۵۱	۵,۷۳۲	۴۴۷	۰	۲۰۷	۶۲	۴,۳۹۹
تهران	۳,۸۱۳	۴۵۸	۴,۷۶۵	۹۸۲	۱۴۵	۲,۶۳۹	۱۲,۵۷۶	۳۶	۱,۳۱۸	۱,۸۱۷	۲۵,۹۷۶	۴۴,۸۵۱	۵,۹۶۹	۰	۴,۴۰۲	۱,۳۹۲	۶۲,۱۱۲
چهارمحال و بختیاری	۱۷۱	۹۱۴	۲۳۸	۳۱	۱	۳۹۳	۳۰۸	۰	۸۱	۴۲	۱,۰۲۳	۴,۶۸۶	۳۸۴	۶۴	۵۲۹	۱۹۷	۳,۰۳۱
خراسان جنوبی	۲۱۶	۵۷۹	۳۳۶	۸۹	۰	۳۱۱	۴۸	۰	۵۰	۶۲	۵	۲۶۵	۵۲۲	۳۱۵	۳۲۷	۷۲	۶,۰۸۷
خراسان رضوی	۵,۲۶۷	۹,۶۳۳	۵,۱۳۲	۰	۲۰۳	۵,۹۰۷	۸,۱۳۳	۱۲۱	۱,۴۵۲	۱,۲۴۰	۷,۳۲۷	۰	۴,۱۶۲	۰	۴,۸۴۱	۲,۱۲۸	۶۱,۲۹۸
خراسان شمالی	۷۲۷	۲۷	۲۵۱	۱۴۴	۰	۵۰۶	۷۷۱	۲	۱۴۷	۹۶	۱۶۱	۶,۱۹۶	۵۶۳	۱۵۷	۸۷۳	۷۳	۴,۶۴۲
خوزستان	۴۲۵	۳۶۶	۸۶۵	۳۶۳	۲۴	۲,۰۳۲	۴,۱۹۶	۸۳	۸۷۸	۴۳۷	۷,۷۲۳	۴,۸۱۳	۲,۰۰۶	۱,۱۶۰	۲,۰۴۲	۲۵۰	۴۱,۰۰۴
زنجان	۲۳۸	۱,۰۴۲	۴۰۶	۲۸	۰	۳۵۲	۶۱۴	۲۴	۶۵	۱۴۶	۹۶۴	۴,۳۱۶	۴۵۱	۱۹۶	۸۳۰	۱۶۷	۴,۹۹۸
سمنان	۲۸۱	۱	۱۳۹	۲۵۳	۳۲	۲۱۹	۲۸۶	۴۶	۱۲۸	۷۴	۳۸۳	۳۷۵	۱,۰۰۲	۰	۱۷۴	۲۹۲	۲,۲۴۳
سیستان و بلوچستان	۷۰۲	۷۵۶	۷۷۹	۵۴	۱	۷۰۰	۱,۵۷۴	۱۱	۸۵	۵۳۸	۱۹,۳۴۶	۲,۰۹۱۸	۶۸۴	۰	۱,۰۹۰	۸۵۶	۱۰,۴۰۶
فارس	۲,۴۹۰	۷۱۰	۱,۴۳۴	۲۲۸	۶۸۳	۶,۴۷۷	۱۵,۲۹۷	۴	۵۷۱	۱,۰۷۰	۱۴,۳۴۶	۲۹,۳۲۶	۹,۲۵۷	۲۲	۱,۸۰۲	۲۷۳	۳۷,۲۸۳
قزوین	۳۲۳	۵۰۹	۳۶۶	۸۲	۰	۳۴۶	۶۱۲	۴	۶۵	۷۶	۶۶۷	۴,۳۸۳	۲۶۲	۰	۱,۰۰۰	۳۹	۵,۲۷۶
قم	۵۲۳	۱۰۸	۶۷۱	۳۰۳	۵	۷۹۱	۱,۲۶۶	۶	۲۳۰	۲۷۶	۲,۶۵۴	۵,۹۸۲	۱,۱۵۵	۳۸۱	۱,۲۰۹	۲۷۷	۱۰,۴۷۸
کردستان	۳۳۰	۱,۰۷۶	۵۲۵	۱۸۱	۳	۷۷۲	۱,۰۲۶	۴۲	۶۷	۳۵۲	۹۱۷	۱۴,۶۰۱	۱,۰۶۹	۲	۳۵	۷۴	۸,۹۴۴
کرمان	۱,۰۳۱	۳,۴۲۶	۶۹۷	۲۶۱	۰	۲,۰۸۸	۲,۶۴۶	۱۴۳	۳۵۲	۳۰۶	۳,۸۴۴	۱,۴۰۸	۱,۳۶۰	۲۹۰	۱,۵۸۰	۲۷۰	۱۵,۲۷۶
کرمانشاه	۷۴۱	۱,۸۳۶	۶۱۲	۱۸۰	۱	۱,۳۳۳	۲,۸۳۳	۶۰	۳۸۷	۴۲۸	۳,۵۰۶	۸۱۹	۱,۹۲۳	۷۷۴	۲,۰۳۱	۱۴۶	۱۵,۱۶۵
کهگیلویه و بویر احمد	۵۲۶	۳۵۹	۵۵۹	۳	۰	۳۳۷	۲۲۷	۴	۳۹۱	۱۳۶	۱,۰۳۰	۲,۳۹۴	۲۴۰	۰	۰	۲۵۲	۵,۳۸۰
گلستان	۱,۱۰۶	۱,۹۵۶	۴۵۱	۱۸۳	۰	۸۸۹	۱,۵۸۶	۱۵۲	۳۰۴	۲۸۶	۱,۲۷۱	۱۷,۱۹۰	۱,۰۲۴	۱,۷۲۲	۱,۴۱۶	۱۲۳	۹,۰۳۷
گیلان	۱,۳۵۹	۱۷۴	۹۰۶	۴۵۱	۱۲	۲,۰۲۹	۴,۴۶۷	۲۳	۶۴۷	۷۹۰	۱,۴۰۰	۶,۷۹۸	۲,۵۳۹	۹۵۳	۲,۹۶۵	۳۲۶	۲۱,۵۵۶
لرستان	۷۹۴	۱,۵۱۷	۴۷۱	۴۱	۰	۱,۱۳۴	۱,۷۸۲	۶	۴۸۳	۱۱۴	۱,۷۱۱	۱۵,۴۶۶	۱,۸۶۸	۱۱۴	۱,۷۵۷	۱۹۴	۱۱,۲۷۱
مازندران	۷۲۶	۱,۶۸۴	۷۷۲	۱۵۴	۰	۱,۴۲۴	۱,۷۱۹	۸۲	۱۱۷	۳۵۵	۳,۷۲۲	۱۴,۷۴۷	۱,۳۸۸	۲۴۶	۱,۷۸۲	۱۰۴	۱۲,۳۱۸
مرکزی	۴۹۴	۹۷۸	۱۲۱	۷۶	۹۶	۱,۲۳۷	۱,۲۱۹	۵۱	۱۴۸	۱۲۹	۲,۱۵۴	۴۱۰	۱,۳۳۲	۶۴۱	۶۷۰	۹۷	۷,۶۶۱
هرمزگان	۳۲۱	۱,۰۰۵	۱۹۴	۱۲۲	۰	۶۵۶	۲,۳۳۹	۲۶	۱۴۳	۲۸۲	۴,۰۳۷	۱۸,۹۳۱	۵۴۷	۵۳۵	۱,۴۰۱	۱۶۸	۱۳,۵۸۲
همدان	۵۹۹	۱۳۸	۷۶۱	۱۱۵	۱۱	۱,۱۵۲	۱,۱۶۲	۵	۱۵۴	۴۲۱	۲,۵۳۷	۱۵,۹۱۷	۱,۷۲۴	۶۸۱	۴۷۵	۱۰۹	۱۱,۰۴۳
یزد	۹۱۵	۱,۰۶۹	۳۰۸	۱۸۴	۰	۴۸۳	۱,۲۳۳	۲۳	۳۲۵	۱۳۸	۳,۳۹۴	۹,۰۰۷	۶۱۴	۳۱۰	۱,۱۵۱	۴۸۸	۷,۲۵۱
جمع کل	۳۳,۰۷۶	۵۱,۲۳۰	۳۲,۶۴۳	۶,۵۳۰	۱,۴۱۶	۴۵,۷۰۶	۸۸,۲۱۹	۱,۳۹۷	۱,۰۸۰۵	۱۱,۸۱۶	۱۳,۰۹۲۹	۳۲۸,۲۰۱	۵۵,۵۴۵	۱۴,۳۹۳	۴۲,۲۱۴	۱۰,۹۹۹	۵۰۴,۸۸۰

ادامه جدول شماره ۵۱

مجموع هزینه آزمایشگاه پزشکان طرف قرارداد و غیر طرف قرارداد به تفکیک استان و رشته تحصیلی

ارقام به میلیون ریال می‌باشد.

استان	سایر تخصص‌ها	طب فیزیکی	طب کار	عفونی	عمومی	عدد	قلب و عروق	کلیه	کودکان	گوارش	گوش حلق بینی	طب اورژانس	طب ورزش	آسیب‌شناسی	پزشکی قانونی	پزشکی هسته‌ای	رادیولوژی	phd علوم پایه	جمع کل
آذربایجان شرقی	۲۰	۱۰۰۹۸	۱	۷۳۹۶	۷۵۲۵۷	۸۸۲۸	۷۴۴۳	۵۵۵۱	۷۵۹۶	۸۹۳۱	۱۵۵۳	۱۳۵۷	۲۳۱۰۳۶	
آذربایجان غربی	۱۶۲۰	۷۱۴	۲	۴۳۵۷	۱۰۹۱۳۵	۴۶۸۷	۸۶۴۸	۳۴۴۰	۱۳۳۲۷	۸۰۹۴	۹۸۷	۲۲۵	۲۱۰۵۵۵	
اردبیل	۶۹۴۱	۱۶	۰	۱۸۷۱	۲۵۵۱۱	۱۰۳۸	۲۰۵۴	۵۰۱	۲۳۸۰	۱۳۸۶	۴۶۸	.	.	.	۳	.	۶۰	۶۶۳۶۷	
اصفهان	۹۸۸۴	۳۵۲	۲۸	۶۳۸۰	۱۳۲۳۴۱	۹۷۹۸	۸۲۷۴	۳۲۱۹	۶۶۴۸	۷۳۵۹	۱۷۲۵	۲۷۹۵۵۰	
البرز	۲۰۱۶۷	۴۲۳	۵	۶۷۰۲	۱۰۹۵	۳۵۳۵	۴۷۷۷	۲۲۶۱	۴۹۹۹	۲۶۴۶	۷۹۶	۲۶۷	۱۱۸۵۹۸	
ایلام	۲۴۷	۳۹	۱	۷۶۴	۳۲۳۸۰	۱۴۷۵	۱۵۹۹	۹۹۵	۷۴	۳۵۷۶	۱۶۰	۵۶	۵۱۸۱۲۴	
بوشهر	۱۷	۴۵	۰	۳۳۵	۲۴۳۳۷	۱۹۰۷	۹۹۲	۵۹۳	۱۴۲۳	۲۶۰	۲۲۹	۱۵۲	۴۴۷۸۳	
تهران	۲۱۰۵۶	۶۵۲	۴۱	۱۳۶۸۸	۲۸۶۸۲۱	۱۳۴۱۰	۱۶۳۱۲	۲۵۱۵۴	۲۶۲۲۸	۱۰۷۶۱	۱۰۹۸	۵۸۸۳۷۱	
چهارمحال و بختیاری	۶۴۷	۱۰۶	۰	۸۹۹	۱۲۴۴۴	۸۵۴	۹۵۱	۹۷۳	۱۰۴۲	۱۷۰۰	۱۷۹	۱۷	.	.	۲	.	.	۳۱۹۰۸	
خراسان جنوبی	۱۵	۲۵	۰	۱۴۳۱۲	۱۴۳۱۲	۸۶۷۹	۱۰۵۶	۱۰۱۲	۱۰۵۲	۱۳۳۳	۲۹۰	۳۷۰۹۴	
خراسان رضوی	۰	۲۳۳	۹	۱۱۰۱۱۷	۱۶۰۶۸۲	۱۱۳۷۳	۱۳۴۳۹	۹۳۶۷	۱۷۶۱۰	۲۱۰۱۴۳	۲۷۶۴	۳۶۴۵۹۰	
خراسان شمالی	۷۲	۲	۰	۱۰۸۹	۲۱۹۴۸	۱۴۵۰	۹۹۰	۷۷۰	۱۹۰۹	۹۱۶	۱۳۳	۹۹	۱۴۷	.	.	۱	۴۲	۴۴۹۰۴	
خوزستان	۳۳۳۸	۱۰۰	۱	۲۸۴۳	۱۳۶۷۴۵	۵۷۷۳	۹۷۷۲	۳۸۱۵	۸۷۳۳	۳۴۷۲	۵۱۶	۳۰۲	.	۶۲	۹۲	.	۱۱۲	۲۴۴۲۳۵	
زنجان	۳۷	۱۵۰	۱	۹۱۹	۱۹۵۰۷	۱۴۰۰	۱۰۹۱	۵۶۷	۲۳۹۶	۸۳۲	۳۳۲	۵۱	۴۲۵۷۷	
سمنان	۳۸۰	۵۵	۴۲	۵۵۵	۱۴۳۱۰	۷۳۵	۸۸۶	۴۷۱	۹۹	۸۴۴	۹۰	۳۷۲	۲۴۵۷۰	
سیستان و بلوچستان	۱۶۷۱	۶	۰	۳۶۸۳	۳۲۷۶۲	۳۰۴۱	۱۵۵۶	۳۰۳۳	۱۰۳۹۸	۱۸۹۴	۱۰۳۰	۱۱۷۴۷۴	
فارس	۲۵۲۳۷	۲۰۰۲	۰	۹۵۴۱	۲۹۱۲۹۶	۱۸۵۳۰	۱۰۳۲۶	۴۶۹۰	۲۶۸۴۷	۲۲۰۱۷۶	۱۲۸۴	۶۱۰	.	.	۲۹۴۱۰	.	.	۵۶۲۳۲۱	
قزوین	۲۱	۱۰۷	۰	۳۷۷	۱۵۹۱۱	۱۶۶۰	۱۷۳۱	۶۶۲	۱۶۵۳	۹۸۷	۲۲۸	۱۷۹	.	۲۳۶	.	.	.	۳۷۶۶۲	
قم	۱۰۷	۳۳۲	۲	۵۹۴	۴۹۵۲۲	۳۸۸۵	۲۷۶۱	۳۴۴۹	۲۴۷۷	۳۳۰۰	۳۴۵	۱۹۳	۹۳۲۸۱	
کردستان	۳۳	۲۶	۳	۱۰۱۳	۲۶۹۹۶	۱۴۷۳	۱۵۷۷	۲۲۸۸	۶۵۶۳	۲۷۷۲	۳۶۷	۷۳۱۲۹	
کرمان	۱۸۶۶	۲۱۵	۲	۴۲۷۲	۶۴۲۰۱	۴۲۳۳	۲۷۴۴	۳۲۱۷	۴۴۷۷	۲۵۴۶	۱۰۱۰۵	۴۶۴	۱۲۴۲۳۲	
کرمانشاه	۱۶	۹۹	۱۳۰	۵۲۹۴	۹۱۴۶۴	۴۵۹۵	۳۲۴۵	۲۰۱۶	۶۲۸۹	۲۵۷۳	۸۲۶	۶۴	۱۴۹۲۸۸	
کهگیلویه و بویر احمد	۷۱۸	۱۷	۰	۹۸۱	۳۴۱۴۸	۱۷۷۸	۸۳۶	۱۸۵۹	۳۰۶۹	۳۷۴۳	۲۶۹	۴۱۷	۵۹۶۷۳	
گلستان	۷۹۵	۵۵	۰	۲۶۴۶	۳۴۵۲۲	۷۲۱۶	۳۱۴۰	۲۴۰۱	۵۷۸۶	۳۸۳۲	۸۱۱	۱۲	۹۹۹۱۰	
گیلان	۲۰۰	۱۱	۳	۲۰۱۲۰	۸۶۴۱۸	۵۶۴۱	۵۹۷۹	۹۷۵۶	۷۸۳۴	۷۲۳۰	۹۱۳	۸	۳۲	۱۳	۱	۱۲۲	.	۱۷۳۶۷۹	
لرستان	۱۰۳۷۴	۱۰۶	۱	۵۱۳۰	۴۳۴۶۰	۳۰۳۷	۳۲۹۱	۲۲۳۷	۶۰۴۱	۱۶۲۷	۵۳۸	۱۰۵۵۵۵	
مازندران	۶۵	۱۰۷	۳	۳۹۳۸	۴۶۱۴۸	۴۴۱۴	۳۵۲۸	۳۰۷۹	۳۴۷۳	۴۳۲۷	۷۰۶	۵۲۸	.	۱۵۱۲	.	.	.	۱۱۲۰۷۰	
مرکزی	۱۴۴	۶۹	۶	۴۰۸۲	۲۶۵۷۸	۱۲۹۹	۲۲۹۴	۱۶۵۸	۲۳۰۲	۲۹۳۸	۲۰۸	۵۲۴	.	.	۹۲۸۹	.	.	۶۹۰۱۴	
هرمزگان	۲۵	۳۶۶	۲۹۲	۳۰۶۹	۲۹۷۲۰	۱۴۰۱	۲۹۶۹	۳۵۹۵	۵۸۳۳	۱۰۱۶۱	۵۴۹	۳۸۷	۹۲۷۵۵	
همدان	۵۷۷	۱۳۷	۶	۲۰۰۳	۴۳۹۵۷	۳۰۱۳۱	۲۵۶۳	۳۷۲۱	۴۷۰۴	۲۰۱۸	۹۸۹	۳	.	۹۹۸۰۲	
یزد	۱۴۵۹	۱۸۴	۶۸	۹۸۸	۳۷۲۷۴	۶۵۳۴	۲۶۶۳	۲۸۶۱	۲۲۴۱	۳۵۱۰	۱۵	۴۶۸	۷۵۰۱۵۸	
جمع کل	۸۰۶۴۹	۷۸۵۰	۶۴۵	۱۰۲۹۴۳	۲۰۷۷۴۰۸	۱۴۶۸۰۰	۱۲۹۴۸۵	۱۰۷۳۰۱	۱۹۵۳۹۱	۱۳۹۸۱۹	۲۱۴۹۴	۶۶۵۶	۸	۱۹۸۸	۳۸۸۱۰	۵	۳۳۵	۴۶۹	۴۴۲۸۱۵۵

درصد هزینه آزمایشگاه پزشکان طرف قرارداد به تفکیک استان و رشته تحصیلی

استان	ارتوبدی	ارولوژی	اعصاب و روان	بیهوشی	پزشکی اجتماعی	پوست و بیماری‌های آمیزشی	جراحی	جراحی پلاستیک	جراحی مغز و اعصاب	چشم	خون و آنکولوژی	داخلی	داخلی مغز و اعصاب	رادیوتراپی	روماتولوژی	رنه	زنان و زایمان	سایر تخصص‌ها	طب فیزیکی	طب کار	عفونی	عمومی	غدد	قلب و عروق	کلیه	کودکان	گوارش	گوش خلق بینی	طب اورژانس	طب ورزش	آسیب‌شناسی	پزشکی قانونی	پزشکی هسته‌ای	رادیولوژی	جمع کل
آذربایجان شرقی	۱۰۰٪	۱۰۰٪	۹۶٪	۷۶٪	۹۹٪	۹۲٪	۹۶٪	۸۵٪	۹۴٪	۸۵٪	۹۹٪	۹۵٪	۹۸٪	۱۰۰٪	۱۰۰٪	۹۳٪	۹۷٪	۰٪	۹۷٪	۱۰۰٪	۹۹٪	۸۵٪	۹۹٪	۹۷٪	۱۰۰٪	۹۳٪	۹۹٪	۹۳٪	۱۰۰٪	۹۷٪	۱۰۰٪	۹۳٪	۱۰۰٪	۹۳٪	۹۳٪
آذربایجان غربی	۱۰۰٪	۹۰٪	۷۳٪	۸۲٪	۰٪	۹۲٪	۸۱٪	۹۹٪	۶۳٪	۷۸٪	۹۲٪	۰٪	۸۵٪	۱۰۰٪	۱۰۰٪	۸۳٪	۹۳٪	۳٪	۹۷٪	۰٪	۹۴٪	۸۲٪	۹۵٪	۸۷٪	۹۸٪	۹۴٪	۸۸٪	۹۱٪	۱۰۰٪	۱۰۰٪	۱۰۰٪	۱۰۰٪	۱۰۰٪	۸۴٪	
اردبیل	۹۳٪	۱۰۰٪	۸۴٪	۶۸٪	۵۹٪	۸۵٪	۸۴٪	۰٪	۰٪	۸۰٪	۰٪	۶۸٪	۷۴٪	۰٪	۰٪	۹۳٪	۹۳٪	۶۵٪	۰٪	۰٪	۹۰٪	۶۸٪	۰٪	۷۵٪	۰٪	۷۶٪	۰٪	۹۶٪	۱۰۰٪	۱۰۰٪	۱۰۰٪	۱۰۰٪	۱۰۰٪	۷۰٪	
اصفهان	۱۰۰٪	۱۰۰٪	۳۵٪	۷۸٪	۶۰٪	۹۸٪	۹۹٪	۹۰٪	۹۰٪	۶۳٪	۹۸٪	۸۸٪	۹۸٪	۱۰۰٪	۱۰۰٪	۹۲٪	۹۷٪	۸۴٪	۹۲٪	۳٪	۹۷٪	۸۹٪	۹۸٪	۱۰۰٪	۱۰۰٪	۱۰۰٪	۹۵٪	۱۰۰٪	۹۵٪	۱۰۰٪	۱۰۰٪	۱۰۰٪	۹۰٪		
البرز	۱۰۰٪	۹۹٪	۹٪	۰٪	۰٪	۵۵٪	۶۹٪	۸۶٪	۶۹٪	۷۵٪	۳۷٪	۰٪	۷۳٪	۱۰۰٪	۱۰۰٪	۶۲٪	۷۰٪	۱٪	۹۲٪	۶۹٪	۸۶٪	۸۰٪	۸۶٪	۷۵٪	۸۸٪	۸۵٪	۹۲٪	۷۳٪	۱۰۰٪	۱۰۰٪	۱۰۰٪	۱۰۰٪	۷۴٪		
ایلام	۱۰۰٪	۱۰۰٪	۹۱٪	۹۳٪	۰٪	۹۷٪	۹۱٪	۱۰۰٪	۹۷٪	۸۴٪	۸۸٪	۰٪	۹۷٪	۰٪	۰٪	۹۷٪	۹۳٪	۰٪	۱۰۰٪	۰٪	۹۹٪	۸۵٪	۹۴٪	۹۷٪	۹۵٪	۰٪	۹۸٪	۸۸٪	۱۰۰٪	۱۰۰٪	۱۰۰٪	۱۰۰٪	۸۸٪		
بوشهر	۹۶٪	۹۹٪	۶۰٪	۳۷٪	۱۰۰٪	۹۳٪	۵۰٪	۵۰٪	۹۳٪	۸۳٪	۹۱٪	۷۳٪	۸۷٪	۱۰۰٪	۱۰۰٪	۹۹٪	۸۸٪	۰٪	۹۳٪	۰٪	۷۰٪	۵۰٪	۹۳٪	۶۸٪	۱۲٪	۸۳٪	۸۱٪	۹۲٪	۱۰۰٪	۱۰۰٪	۱۰۰٪	۱۰۰٪	۶۴٪		
تهران	۱۰۰٪	۵٪	۳۷٪	۰٪	۰٪	۰٪	۵۱٪	۵۱٪	۱۵٪	۵۴٪	۳۷٪	۰٪	۶۳٪	۰٪	۰٪	۴۳٪	۷۰٪	۱٪	۷۷٪	۰٪	۶۸٪	۷۱٪	۷۵٪	۶۲٪	۷۳٪	۶۱٪	۷۷٪	۰٪	۰٪	۰٪	۰٪	۰٪	۶۰٪		
چهارمحال و بختیاری	۱۰۰٪	۸۶٪	۵۳٪	۴۷٪	۱۰۰٪	۹۶٪	۳۵٪	۹۶٪	۱۰۰٪	۴۷٪	۱۰۰٪	۱۰۰٪	۷۷٪	۱۰۰٪	۱۰۰٪	۹۶٪	۷۳٪	۰٪	۶۲٪	۰٪	۸۸٪	۸۲٪	۵۳٪	۸۳٪	۱۶٪	۸۷٪	۷۱٪	۵۶٪	۱۰۰٪	۱۰۰٪	۱۰۰٪	۱۰۰٪	۷۳٪		
خراسان جنوبی	۱۰۰٪	۹۸٪	۹۶٪	۸۸٪	۰٪	۹۱٪	۰٪	۸۷٪	۰٪	۹۰٪	۰٪	۹۱٪	۹۱٪	۱۰۰٪	۱۰۰٪	۹۹٪	۷۸٪	۰٪	۸۵٪	۰٪	۰٪	۸۷٪	۱۰۰٪	۹۵٪	۹۴٪	۹۲٪	۹۹٪	۹۸٪	۱۰۰٪	۱۰۰٪	۱۰۰٪	۱۰۰٪	۸۹٪		
خراسان رضوی	۱۰۰٪	۱۰۰٪	۱۰۰٪	۱۰۰٪	۱۰۰٪	۱۰۰٪	۱۰۰٪	۱۰۰٪	۱۰۰٪	۱۰۰٪	۱۰۰٪	۱۰۰٪	۱۰۰٪	۱۰۰٪	۱۰۰٪	۱۰۰٪	۱۰۰٪	۱۰۰٪	۱۰۰٪	۱۰۰٪	۱۰۰٪	۱۰۰٪	۱۰۰٪	۱۰۰٪	۱۰۰٪	۱۰۰٪	۱۰۰٪	۱۰۰٪	۱۰۰٪	۱۰۰٪	۱۰۰٪	۱۰۰٪	۱۰۰٪		
خراسان شمالی	۹۶٪	۹۶٪	۰٪	۹۲٪	۶۲٪	۹۰٪	۸۶٪	۰٪	۹۴٪	۶۰٪	۸۶٪	۸۴٪	۵۷٪	۹۳٪	۹۸٪	۹۹٪	۸۹٪	۰٪	۷۶٪	۰٪	۹۹٪	۸۹٪	۹۹٪	۷۹٪	۸۶٪	۸۳٪	۹۵٪	۱۰۰٪	۵۷٪	۳٪	۰٪	۵۳٪	۸۸٪		
خوزستان	۹۹٪	۷۳٪	۸۵٪	۶۷٪	۰٪	۶۷٪	۸۰٪	۰٪	۷۷٪	۹۰٪	۸۵٪	۵۶٪	۷۹٪	۱۰۰٪	۱۰۰٪	۸۴٪	۹۱٪	۲٪	۵۶٪	۰٪	۸۳٪	۶۹٪	۹۰٪	۹۴٪	۹۸٪	۷۵٪	۹۳٪	۰٪	۱۰۰٪	۱۰۰٪	۱۰۰٪	۱۰۰٪	۷۵٪		
زنجان	۱۰۰٪	۱۰۰٪	۸۸٪	۰٪	۰٪	۹۳٪	۸۵٪	۱۰۰٪	۸۹٪	۶۳٪	۷۸٪	۷۳٪	۹۸٪	۱۰۰٪	۱۰۰٪	۹۲٪	۹۱٪	۰٪	۹۴٪	۰٪	۹۹٪	۹۸٪	۶۳٪	۶۱٪	۹۸٪	۶۵٪	۱۰۰٪	۷۹٪	۱۰۰٪	۱۰۰٪	۱۰۰٪	۱۰۰٪	۷۶٪		
سمنان	۱۰۰٪	۰٪	۶۹٪	۹۴٪	۹۴٪	۹۹٪	۸۴٪	۱۰۰٪	۸۱٪	۷۰٪	۹۱٪	۱۰۰٪	۹۶٪	۰٪	۰٪	۹۳٪	۹۹٪	۰٪	۹۹٪	۰٪	۹۰٪	۶۹٪	۸۹٪	۸۹٪	۹۵٪	۰٪	۹۸٪	۹۰٪	۱۰۰٪	۱۰۰٪	۱۰۰٪	۱۰۰٪	۸۸٪		
سیستان و بلوچستان	۱۰۰٪	۷۳٪	۴۸٪	۰٪	۰٪	۳۵٪	۸۷٪	۰٪	۸۷٪	۴۸٪	۹۹٪	۵۲٪	۷۱٪	۱۰۰٪	۱۰۰٪	۱۰۰٪	۷۰٪	۰٪	۷٪	۰٪	۸۹٪	۷۴٪	۹۹٪	۶۵٪	۹۷٪	۹۷٪	۹۸٪	۹۶٪	۱۰۰٪	۱۰۰٪	۱۰۰٪	۱۰۰٪	۷۶٪		
فارس	۹۵٪	۰٪	۶۹٪	۴۰٪	۳۳٪	۵۵٪	۲۰٪	۲۰٪	۱۵٪	۴۳٪	۵۸٪	۰٪	۸۲٪	۱۰۰٪	۱۰۰٪	۳۴٪	۷۸٪	۰٪	۶۰٪	۰٪	۷۵٪	۷۵٪	۲۵٪	۸۸٪	۴۷٪	۶۴٪	۶۹٪	۶۷٪	۱۰۰٪	۱۰۰٪	۱۰۰٪	۱۰۰٪	۷۰٪		
قزوین	۱۰۰٪	۱۰۰٪	۸۸٪	۶۸٪	۰٪	۹۳٪	۸۶٪	۱۰۰٪	۸۵٪	۸۹٪	۱۰۰٪	۸۱٪	۹۶٪	۰٪	۰٪	۹۶٪	۹۷٪	۰٪	۹۶٪	۰٪	۹۸٪	۷۸٪	۱۰۰٪	۹۶٪	۹۹٪	۹۴٪	۱۰۰٪	۸۸٪	۱۰۰٪	۱۰۰٪	۱۰۰٪	۱۰۰٪	۸۶٪		
قم	۱۰۰٪	۹۸٪	۸۳٪	۸۸٪	۰٪	۸۴٪	۸۰٪	۱۰۰٪	۷۰٪	۸۳٪	۹۴٪	۸۰٪	۹۴٪	۱۰۰٪	۱۰۰٪	۹۶٪	۸۰٪	۰٪	۹۸٪	۰٪	۸۶٪	۹۱٪	۸۴٪	۷۹٪	۹۷٪	۸۷٪	۹۸٪	۸۹٪	۱۰۰٪	۱۰۰٪	۱۰۰٪	۱۰۰٪	۹۰٪		
کردستان	۱۰۰٪	۹۶٪	۷۴٪	۳۷٪	۱۰۰٪	۹۲٪	۷۶٪	۴٪	۹۶٪	۳۹٪	۸۹٪	۹۴٪	۷۴٪	۱۰۰٪	۱۰۰٪	۸۶٪	۶۷٪	۰٪	۶۴٪	۰٪	۸۵٪	۷۶٪	۸۵٪	۸۵٪	۸۵٪	۹۰٪	۸۴٪	۸۴٪	۱۰۰٪	۱۰۰٪	۱۰۰٪	۱۰۰٪	۸۰٪		
کرمان	۹۹٪	۹۹٪	۸۸٪	۹۰٪	۹۰٪	۹۶٪	۸۵٪	۱۰۰٪	۸۵٪	۸۱٪	۹۷٪	۷۷٪	۹۷٪	۱۰۰٪	۱۰۰٪	۹۷٪	۹۵٪	۰٪	۱۰۰٪	۰٪	۴۷٪	۸۸٪	۹۶٪	۹۵٪	۹۸٪	۹۶٪	۹۹٪	۹۵٪	۱۰۰٪	۱۰۰٪	۱۰۰٪	۱۰۰٪	۸۹٪		
کرمانشاه	۱۰۰٪	۹۸٪	۹۳٪	۴۵٪	۰٪	۹۵٪	۹۰٪	۹۰٪	۹۵٪	۶۸٪	۷۸٪	۰٪	۹۸٪	۱۰۰٪	۱۰۰٪	۹۹٪	۹۱٪	۰٪	۹۷٪	۰٪	۱۰۰٪	۷۹٪	۱۰۰٪	۹۳٪	۹۹٪	۹۴٪	۱۰۰٪	۹۸٪	۱۰۰٪	۱۰۰٪	۱۰۰٪	۱۰۰٪	۸۴٪		
کهگیلویه و بویر احمد	۱۰۰٪	۹۸٪	۹۲٪	۰٪	۰٪	۸۱٪	۰٪	۰٪	۶۴٪	۸۰٪	۹۹٪	۶۵٪	۹۰٪	۰٪	۰٪	۸۹٪	۱۰۰٪	۰٪	۴۱٪	۰٪	۷۳٪	۹۶٪	۹۶٪	۹۵٪	۹۴٪	۹۳٪	۹۹٪	۶۷٪	۱۰۰٪	۱۰۰٪	۱۰۰٪	۱۰۰٪	۸۸٪		
گلستان	۱۰۰٪	۹۳٪	۹۴٪	۵۵٪	۰٪	۹۳٪	۸۶٪	۹۳٪	۸۶٪	۸۷٪	۸۶٪	۵۴٪	۹۷٪	۱۰۰٪	۱۰۰٪	۸۹٪	۸۹٪	۰٪	۸۵٪	۰٪	۸۹٪	۷۳٪	۹۹٪	۸۹٪	۱۰۰٪	۱۰۰٪	۱۰۰٪	۷۳٪	۱۰۰٪	۱۰۰٪	۱۰۰٪	۱۰۰٪	۸۱٪		
گیلان	۹۴٪	۰٪	۹۵٪	۸۶٪	۲۹٪	۹۴٪	۹۴٪	۹۴٪	۳۴٪	۹۵٪	۹۴٪	۰٪	۹۶٪	۹۸٪	۹۸٪	۷۴٪	۹۷٪	۱۵٪	۴۷٪	۰٪	۹۷٪	۹۱٪	۱۰۰٪	۸۱٪	۱۰۰٪	۹۷٪	۹۵٪	۷۶٪	۹۱٪	۰٪	۰٪	۰٪	۸۸٪		
لرستان	۱۰۰٪	۹۹٪	۷۷٪	۷۴٪	۰٪	۹۵٪	۹۴٪	۹۴٪	۷۳٪	۸۴٪	۸۸٪	۹۰٪	۸۷٪	۱۰۰٪	۱۰۰٪	۵۲٪	۹۲٪	۲۲٪	۹۳٪	۰٪	۹۴٪	۷۸٪	۹۰٪	۹۷٪	۹۳٪	۹۸٪	۹۴٪	۸۷٪	۱۰۰٪	۱۰۰٪	۱۰۰٪	۱۰۰٪	۸۵٪		
مازندران	۱۰۰٪	۹۹٪	۸۳٪	۴۷٪	۰٪	۷۴٪	۸۶٪	۹۵٪	۸۶٪	۷۵٪	۸۱٪	۸۸٪	۹۲٪	۱۰۰٪	۱۰۰٪	۹۲٪	۹۵٪	۰٪	۹۷٪	۶٪	۹۳٪	۸۷٪	۶۵٪	۹۰٪	۹۵٪	۹۵٪	۹۲٪	۱۰۰٪	۱۰۰٪	۱۰۰٪	۱۰۰٪	۱۰۰٪	۸۵٪		
مرکزی	۱۰۰٪	۱۰۰٪	۶۰٪	۸۱٪	۱۰۰٪	۹۷٪	۹۲٪	۱۰۰٪	۹۷٪	۸۳٪	۹۶٪	۰٪	۹۶٪	۱۰۰٪	۱۰۰٪	۹۰٪	۸۳٪	۸۴٪	۹۲٪	۸۴٪	۱۰۰٪	۸۸٪	۹۵٪	۹۶٪	۹۵٪	۹۹٪	۹۲٪	۱۰۰٪	۱۰۰٪	۱۰۰٪	۱۰۰٪	۱۰۰٪	۹۲٪		
هرمزگان	۸۹٪	۹۹٪	۸۲٪	۶۶٪	۰٪	۶۳٪	۹۷٪	۹۷٪	۵۱٪	۶۱٪	۸۹٪	۹۴٪	۹۵٪	۱۰۰٪	۱۰۰٪	۸۲٪	۰٪	۹۸٪	۰٪	۹۹٪	۹۶٪	۷۳٪	۹۴٪	۹۴٪	۹۴٪	۹۵٪	۹۶٪	۱۰۰٪	۱۰۰٪	۱۰۰٪	۱۰۰٪	۱۰۰٪	۸۶٪		
همدان	۱۰۰٪	۶۷٪	۸۱٪	۳۴٪	۹۶٪	۹۶٪	۹۱٪	۹۹٪	۹۱٪	۹۱٪	۷۵٪	۹۴٪	۹۹٪	۱۰۰٪	۱۰۰٪	۹۹٪	۹۰٪	۰٪	۹۷٪	۰٪	۹۹٪	۸۰٪	۱۰۰٪	۱۰۰٪	۱۰۰٪	۹۴٪	۹۹٪	۹۹٪	۱۰۰٪	۱۰۰٪	۱۰۰٪	۱۰۰٪	۸۸٪		
یزد	۱۰۰٪	۱۰۰٪	۷۰٪	۸۱٪	۰٪	۹۸٪	۹۴٪	۱۰۰٪	۹۴٪	۹۰٪	۱۰۰٪	۹۹٪	۹۸٪	۱۰۰٪	۱۰۰٪	۹۴٪	۹۴٪	۰٪	۹۵٪	۰٪	۱۰۰٪	۹۳٪	۱۰۰٪	۹۹٪	۱۰۰٪	۱۰۰٪	۱۰۰٪	۱۰۰٪	۱۰۰٪	۱۰۰٪	۱۰۰٪	۱۰۰٪	۹۴٪		
جمع کل	۹۹٪	۹۴٪	۶۷٪	۵۸٪	۵۵٪	۵۱٪	۷۱٪	۸۶٪	۷۳٪	۷۲٪	۷۳٪	۵۸٪	۸۷٪	۱۰۰٪	۹۶٪	۸۵٪	۸۸٪	۱۷٪	۸۴٪	۸۶٪	۹۰٪	۸۳٪	۸۳٪	۸۶٪	۸۷٪	۸۳٪	۸۹٪	۸۳٪	۹۱٪	۹۱٪	۵۳٪	۵۸٪	۸۱٪		

جدول شماره ۵۳

میانگین هزینه نسخ آزمایشگاه پزشکان طرف قرارداد به تفکیک استان و رشته تحصیلی

استان	ارژندی	ارولوزی	اعصاب و روان	بیهوشی	بزشکی اجتماعی	پوست و بیماری های آمیزشی	جراحی	جراحی پلاستیک	جراحی مغز و اعصاب	چشم	خون و انکولوژی	داخلی	داخلی مغز و اعصاب	رادیوتراپی	روماتولوژی	ریه	زنان و زایمان
آذربایجان شرقی	۲۹۷.۳۷۷	۲۰۴.۲۷۴	۲۶۲.۷۳۴	۲۷۷.۲۵۷	۲۹۹.۵۳۴	۳۰۷.۸۱۳	۳۳۱.۸۹۳	۳۱۹.۹۷۷	۳۶۴.۰۸۲	۱۷۵.۷۴۷	۳۴۱.۶۹۹	۳۰۴.۶۸۵	۲۵۹.۲۸۳	۱۹۱.۵۶۳	۲۵۴.۲۷۴	۳۸۸.۸۱۰	۳۸۱.۷۷۳
آذربایجان غربی	۲۵۰.۹۹۷	۱۹۱.۱۱۱	۲۲۶.۶۹۰	۲۳۸.۹۵۹	۲۲۶.۶۹۰	۲۶۴.۸۴۷	۲۴۸.۶۰۵	۴۹۸.۹۲۱	۲۷۲.۴۲۳	۱۵۸.۱۴۹	۲۷۱.۶۰۵		۲۲۹.۲۳۴	۱۹۷.۸۴۹	۲۷۱.۰۵۱	۳۲۹.۷۵۶	۲۲۷.۶۴۷
اردبیل	۲۵۱.۹۸۸	۲۰۸.۶۸۴	۲۸۶.۴۴۵	۲۵۱.۸۳۲	۲۵۱.۸۳۲	۲۳۵.۹۶۰	۲۳۴.۹۳۵	۹۸.۵۸۶				۲۶۳.۵۴۹	۲۴۴.۰۹۶				۳۳۱.۱۱۱
اصفهان	۲۴۵.۰۹۸	۲۰۹.۷۶۹	۲۴۲.۲۴۸	۲۶۱.۳۹۰	۳۴۹.۴۲۹	۳۷۶.۸۴۹	۳۶۳.۳۶۶	۲۰۳.۰۹۷	۲۴۱.۵۸۷	۱۷۹.۴۷۷	۲۴۴.۹۸۰	۳۱۴.۶۹۶	۲۳۰.۱۵۸	۲۱۱.۱۶۳	۲۴۱.۶۰۵	۲۱۰.۰۹۶	۲۶۸.۱۶۰
البرز	۳۱۸.۱۸۸	۲۳۷.۶۰۳	۲۶۰.۵۴۲			۳۳۱.۸۹۷	۳۰۹.۹۷۲	۱۸۵.۳۷۷	۳۱۰.۱۸۶	۱۰۷.۸۲۰	۲۹۸.۲۳۲		۲۶۵.۵۵۶	۲۰۷.۷۴۰	۳۰۳.۰۰۸	۳۴۹.۰۷۲	۲۷۴.۲۹۴
ایلام	۳۶۱.۹۹۲	۳۰۲.۲۸۹	۳۲۱.۴۲۱	۳۰۵.۷۸۹		۴۲۲.۷۸۱	۳۳۷.۹۷۳	۲۱۸.۷۳۷	۴۶۳.۱۴۵	۲۰۱.۱۷۳	۳۳۰.۹۴۴		۲۳۰.۳۵۲			۲۰۶.۷۳۴	۳۳۹.۶۲۷
بوشهر	۲۸۰.۰۳۰	۱۸۳.۳۱۵	۲۳۲.۲۹۱	۲۶۴.۰۲۵	۱۹۷.۵۸۸	۳۱۳.۴۱۶	۲۴۲.۱۹۸	۴۰.۱۶۲۴		۱۲۱.۲۴۴	۲۸۴.۷۴۳	۲۶۹.۸۸۸	۲۲۸.۸۲۰		۱۴۹.۹۹۴	۲۷۵.۴۲۹	۲۳۲.۰۸۰
تهران	۳۲۲.۱۷۷	۲۰۲.۹۳۳	۳۴۵.۱۸۲					۲۰۵.۰۴۴	۳۷۹.۶۴۲	۲۰۵.۱۱۳	۹۱۸.۶۹۵		۳۴۳.۲۹۵		۳۶۸.۷۳۸	۴۲۸.۱۵۵	۳۸۹.۴۴۶
چهارمحال و بختیاری	۲۵۰.۰۸۵	۱۶۵.۸۹۰	۲۳۰.۱۳۶	۲۵۹.۹۸۴	۱۵۱.۶۷۶	۲۷۶.۷۶۲	۲۳۰.۰۸۲		۲۶۳.۴۹۱	۷۸.۰۶۷	۱۸۲.۴۵۹	۲۳۱.۷۴۶	۱۹۱.۶۷۷	۱۷۰.۱۴۲	۲۹۷.۵۲۷	۲۰۵.۲۸۸	۲۳۸.۱۲۷
خراسان جنوبی	۲۱۰.۹۵۲	۱۸۳.۹۵۰	۲۵۴.۹۸۰	۲۳۹.۶۹۵		۲۳۰.۴۵۹			۲۲۳.۸۷۶	۱۵۳.۱۱۳				۱۶۶.۷۱۱	۲۳۸.۷۳۰	۲۷۹.۴۲۲	۲۳۹.۹۸۰
خراسان رضوی	۲۸۶.۶۸۰	۲۵۶.۰۸۵	۳۱۷.۲۹۷		۳۱۱.۱۶۱	۳۰۸.۴۲۴	۳۳۳.۰۰۱	۲۳۵.۰۰۶	۳۳۵.۸۶۰	۱۴۹.۱۵۰	۳۷۸.۳۳۱		۲۹۷.۲۴۸		۲۸۲.۰۲۱	۴۵۷.۴۲۶	۲۹۸.۲۹۹
خراسان شمالی	۲۹۸.۰۷۲		۲۳۶.۸۶۸	۱۹۵.۱۶۰		۳۳۰.۴۵۱	۲۷۶.۲۱۲		۳۱۰.۷۵۴	۱۳۲.۸۰۰	۱۳۸.۶۷۴	۳۱۸.۳۱۲	۳۲۲.۳۵۸	۱۸۹.۴۲۹	۴۱۸.۴۱۹	۳۷۷.۷۳۲	۲۴۵.۰۰۳
خوزستان	۳۰۵.۸۵۴	۱۷۹.۰۵۶	۲۳۱.۵۱۷	۱۶۲.۸۹۶		۲۷۷.۴۹۶	۳۷۵.۷۶۱	۵۲۴.۳۱۶	۳۱۴.۱۷۱	۱۱۹.۸۷۷	۴۸۴.۱۱۳		۲۲۷.۹۹۰	۱۹۱.۱۷۵	۳۷۴.۲۹۶	۲۱۰.۳۰۱	۴۹۵.۴۸۴
زنجان	۳۳۱.۰۰۲	۱۹۰.۶۹۷	۳۲۴.۰۴۲			۱۹۳.۲۱۵	۲۵۶.۹۶۸	۴۳۶.۱۷۵	۲۶۳.۳۹۸	۸۹.۴۴۹	۱۶۶.۶۱۳	۲۶۷.۲۳۰	۲۴۶.۷۱۵	۴۰.۸۲۵۴	۲۴۳.۰۳۴	۲۹۸.۰۵۸	۲۵۷.۴۳۸
سمنان	۲۹۸.۶۳۵	۲۱۴.۸۸۷	۲۵۴.۹۰۰	۲۴۱.۹۳۸		۲۷۲.۱۵۷	۲۲۶.۱۴۷	۲۴۰.۲۴۱	۳۳۰.۵۳۲	۲۴۷.۰۱۲	۱۹۰.۰۲۰		۲۲۶.۰۷۰		۱۸۰.۹۵۸	۲۷۰.۵۲۱	۲۴۵.۶۵۷
سیستان و بلوچستان	۲۷۳.۵۱۴	۱۳۶.۹۰۴	۳۳۱.۶۹۰			۲۵۹.۵۹۷	۳۱۱.۱۶۱		۱۶۶.۳۳۸	۹۴.۰۹۹	۱۰۰.۸۹۶۸۶	۳۱۷.۲۹۸	۲۱۷.۳۰۴		۳۵۸.۳۷۷	۲۹۷.۳۸۵	۱۹۵.۲۳۴
فارس	۲۷۷.۰۵۲	۲۷۹.۷۱۱	۱۷۲.۴۴۷	۳۲۲.۴۹۲		۳۴۱.۰۴۵	۳۴۰.۹۹۰	۳۰۴.۰۰۰	۲۸۷.۵۲۸	۱۳۲.۶۰۸	۵۲۶.۹۳۱		۲۱۲.۱۰۰	۳۳۵.۸۱۳	۲۸۶.۳۴۴	۳۷۰.۴۲۶	۲۵۲.۴۵۸
قزوین	۲۴۴.۶۶۲	۲۰۲.۸۰۴	۳۰۸.۷۹۲	۲۵۸.۸۲۳		۲۹۷.۳۳۱	۲۵۵.۳۴۱	۲۵۸.۸۶۸	۲۵۹.۸۸۸	۱۱۷.۳۲۶	۱۷۰.۹۲۴	۲۸۴.۸۰۶	۱۹۵.۵۴۴	۳۳۹.۸۱۸	۳۳۹.۸۱۸	۱۵۵.۳۵۶	۲۵۶.۳۳۹
قم	۳۳۷.۵۷۳	۱۹۶.۹۰۲	۲۷۲.۲۲۳	۳۵۳.۱۳۸		۲۰۳.۲۱۶	۲۸۷.۷۲۵	۱۷۵.۷۰۲	۲۰۳.۲۱۰	۱۰۳.۷۸۸	۳۱۲.۶۳۹	۳۱۴.۵۹۹	۲۵۰.۶۸۰	۱۹۵.۹۸۱	۳۰۹.۳۴۸	۲۸۲.۹۲۴	۲۸۲.۶۱۶
کردستان	۲۰۸.۸۷۹	۱۸۳.۲۷۱	۲۱۹.۴۹۲	۱۳۹.۰۹۱	۲۸۸.۵۴۴	۳۳۳.۶۴۳	۳۳۳.۶۴۳	۴۵۶.۷۷۹	۲۷۶.۲۳۰	۱۸۸.۴۵۲	۱۳۵.۵۷۳	۲۷۶.۶۱۵	۲۲۷.۷۵۰	۱۰۱.۲۶۶	۱۸۱.۷۲۱	۱۸۱.۵۲۳	۲۰۷.۴۲۳
کرمان	۳۴۷.۸۸۸	۱۹۱.۰۷۸	۲۰۵.۴۶۷	۲۹۹.۷۷۷		۳۱۶.۶۵۰	۳۳۵.۳۲۷	۳۱۷.۷۳۵	۲۵۳.۶۷۱	۳۱۰.۸۱۰	۱۴۸.۶۹۳		۲۱۵.۹۰۲	۲۳۸.۹۸۳	۲۲۲.۵۱۱	۱۹۳.۴۱۷	۲۳۰.۱۷۱
کرمانشاه	۲۷۷.۳۷۹	۲۰۳.۱۰۹	۲۳۲.۷۴۴	۲۸۴.۲۰۵		۳۱۵.۹۰۹	۲۸۱.۸۸۸	۱۹۳.۰۰۴	۳۱۵.۶۶۲	۱۷۴.۵۰۸	۲۷۶.۶۲۱		۲۴۷.۲۹۶	۲۶۱.۳۳۱	۲۹۶.۳۱۵	۱۸۳.۰۲۵	۲۶۷.۳۳۲
کهگیلویه و بویر احمد	۲۶۹.۷۰۸	۲۶۹.۷۰۸	۲۵۹.۷۷۶			۲۳۰.۴۸۷		۳۲۷.۰۵۲	۴۰.۵۵۲۹	۸۳.۵۷۹	۲۲۷.۵۸۲		۱۶۶.۷۳۲			۳۴۵.۵۵۶	۲۰۲.۰۸۵
گلستان	۲۸۰.۰۲۱	۲۳۷.۵۳۳	۳۰۱.۰۶۵	۲۸۷.۳۰۴		۲۸۳.۰۱۰	۳۰۳.۴۷۴	۴۷۰.۱۷۸	۲۶۷.۲۲۹	۲۳۵.۱۷۸	۲۶۴.۱۴۸	۲۹۴.۵۲۲	۲۶۸.۴۱۳	۱۶۰.۰۰۳	۲۷۲.۰۷۴	۲۵۹.۰۵۱	۲۰۵.۶۲۹
گیلان	۲۹۸.۵۷۶		۲۳۳.۹۸۵		۲۹۱.۵۹۹	۳۳۴.۷۶۸	۳۳۳.۲۰۱	۴۴۵.۹۳۷	۲۳۲.۲۰۱	۱۹۹.۳۸۹	۲۹۲.۱۶۷		۲۹۲.۱۶۷	۲۳۱.۲۵۹	۳۴۲.۹۵۸	۲۸۹.۷۳۷	۲۸۴.۱۹۴
لرستان	۲۹۳.۶۸۵	۱۸۴.۲۰۵	۲۲۷.۲۸۶	۲۶۴.۷۳۷		۲۵۹.۸۷۱	۲۶۵.۵۵۱	۳۵۲.۷۳۱	۲۴۶.۲۹۷	۹۲.۴۷۲	۲۲۸.۴۸۸	۳۱۳.۰۲۰	۲۷۸.۶۱۲	۲۱۵.۰۳۳	۴۳۶.۵۶۰	۱۶۹.۶۹۶	۲۶۰.۱۴۹
مازندران	۲۹۳.۴۷۸	۲۱۷.۰۷۷	۲۱۸.۲۷۴	۲۳۹.۵۲۴		۳۹۶.۳۱۲	۳۳۴.۲۰۳	۴۸۳.۰۶۱	۲۳۴.۷۱۲	۲۳۹.۴۸۹	۵۳۸.۳۸۳	۳۲۰.۷۳۹	۳۲۸.۳۵۸	۱۴۶.۵۲۹	۳۳۵.۴۷۵	۳۷۴.۴۷۵	۳۰۵.۹۴۵
مرکزی	۲۸۵.۰۶۹	۲۱۰.۴۲۷	۳۱۷.۲۳۳	۲۸۶.۲۰۲	۳۲۶.۸۷۳	۳۳۶.۰۹۷	۲۸۷.۲۴۴	۲۹۲.۳۱۸	۳۰۴.۷۷۶	۱۰۴.۰۹۱	۲۴۸.۶۸۹		۲۷۷.۲۹۱	۲۱۱.۳۱۸	۲۳۴.۷۶۱	۱۷۸.۷۳۲	۲۴۴.۸۲۹
هرمزگان	۲۴۸.۳۵۰	۲۰۴.۹۰۵	۲۵۴.۶۱۸	۳۳۴.۲۵۶		۲۳۵.۰۰۷	۳۲۷.۱۱۶	۲۶۴.۳۶۳	۴۱۶.۹۴۴	۱۴۵.۱۷۹	۵۰.۰۸۷	۳۵۰.۷۳۳	۲۶۳.۰۹۴	۲۸۲.۴۰۲	۳۲۲.۶۲۷	۲۷۰.۴۲۸	۲۵۷.۴۳۳
همدان	۳۱۴.۵۲۱	۱۹۳.۱۳۴	۲۵۱.۲۳۸	۹۵.۹۹۵	۲۶۲.۷۶۸	۳۵۳.۶۶۸	۳۳۴.۵۳۰		۲۱۱.۲۶۷	۱۲۲.۷۹۸	۲۹۰.۹۵۹	۳۰۵.۰۲۹	۲۷۲.۲۲۶	۲۰۷.۹۷۶	۲۹۵.۵۴۵	۳۴۷.۴۴۷	۲۳۵.۷۳۸
یزد	۳۷۵.۷۰۲	۲۱۲.۲۳۹	۲۶۲.۷۴۳	۳۳۶.۵۸۷		۳۳۵.۷۵۳	۲۸۰.۶۶۷	۲۴۳.۹۳۶	۲۶۴.۴۳۲	۲۰۵.۳۱۰	۴۰۵.۳۴۳	۳۳۷.۵۰۸	۲۷۵.۱۶۵	۳۳۸.۹۶۸	۲۵۳.۷۳۲	۳۵۹.۲۶۳	۳۰۳.۴۱۶
جمع کل	۲۸۰.۴۴۷	۲۱۰.۱۴۷	۲۶۷.۸۸۹	۲۴۶.۰۴۰	۳۰۳.۰۴۸	۳۱۹.۸۲۹	۳۱۹.۷۶۷	۲۷۳.۲۷۵	۳۲۰.۷۹۹	۱۴۴.۵۲۷	۳۹۶.۰۱۶	۳۰۶.۴۰۴	۲۵۱.۵۷۳	۲۰۵.۴۶۹	۲۹۷.۲۸۷	۲۹۶.۲۷۸	۲۸۶.۲۶۸

ادامه جدول شماره ۵۳

میانگین هزینه نسخ آزمایشگاه پزشکان طرف قرارداد به تفکیک استان و رشته تحصیلی

استان	سایر تخصص‌ها	طب فیزیکی	طب کار	عفونی	عمومی	عدد	قلب و عروق	کلیه	کودکان	گوارش	گوش حلق بینی	طب اورژانس	طب ورزش	آسیب‌شناسی	پزشکی قانونی	پزشکی هسته‌ای	رادیولوژی	جمع کل
آذربایجان شرقی		۳۲۹,۵۶۴	۲۲۴,۴۳۹	۳۱۰,۷۱۹	۲۵۴,۵۵۹	۲۱۸,۱۸۴	۲۰۸,۱۸۵	۳۴۱,۱۰۱	۱۸۷,۴۴۵	۵۸۴,۰۱۳	۲۶۳,۴۴۶	۲۴۱,۱۲۸						۲۸۳,۷۴۱
آذربایجان غربی	۳۸۰,۸۲۳	۲۷۰,۸۱۹		۲۹۲,۱۷۷	۲۲۷,۸۲۵	۲۸۲,۲۷۶	۲۲۷,۶۶۲	۲۳۹,۹۹۵	۱۷۴,۱۹۳	۵۰۲,۸۶۷	۱۸۷,۹۴۵	۲۹۳,۶۹۷						۲۳۶,۴۳۴
اردبیل	۲۷۲,۴۵۸			۲۶۷,۶۲۸	۲۱۴,۷۷۱		۲۴۳,۲۳۹		۱۶۷,۴۲۸		۱۹۵,۰۱۰				۲۳۰,۲۶۱	۴۱۱,۴۳۹		۲۲۸,۴۶۲
اصفهان	۳۳۵,۰۹۳	۲۸۲,۹۳۵	۲۳۶,۳۱۰	۳۳۹,۷۰۰	۲۷۰,۲۰۱	۲۹۸,۸۲۰	۲۱۹,۰۹۴	۳۸۹,۹۶۰	۱۹۸,۹۳۹	۴۶۵,۲۳۷	۲۳۳,۱۲۱							۲۷۵,۲۸۴
البرز	۲۶۱,۷۷۹	۳۷۵,۲۱۰	۲۶۶,۵۰۵	۳۰۴,۰۷۰	۲۸۸,۵۸۳	۲۵۳,۳۲۸	۳۳۱,۲۱۳	۲۴۶,۴۰۵	۱۹۹,۲۹۷	۵۳۱,۱۹۹	۲۰۸,۳۰۰	۲۴۶,۵۵۹						۲۸۰,۷۹۵
ایلام		۳۱۵,۶۸۲		۳۷۹,۲۹۷	۲۷۶,۹۵۳	۳۶۶,۱۰۰	۲۸۹,۸۸۳	۳۰۵,۹۶۳		۴۱۱,۷۷۳	۲۳۵,۵۶۴	۲۳۲,۹۹۷						۲۸۵,۶۳۹
بوشهر	۲۸۰,۸۲۸		۴۰۸,۲۹۵	۲۵۶,۷۳۹	۲۰۱,۱۱۵	۲۵۰,۹۲۹	۲۵۰,۹۲۹	۲۲۵,۵۲۷	۲۲۵,۵۱۹	۲۵۵,۲۸۰	۲۲۹,۶۶۲	۲۴۴,۲۹۳						۲۴۶,۴۴۷
تهران	۵۰۸,۱۷۹	۳۸۸,۳۳۱	۵۴۰,۱۵۲	۳۶۴,۱۸۳	۳۲۰,۴۲۲	۳۴۹,۸۸۸	۴۰۳,۹۲۶	۴۰۳,۹۲۶	۳۴۶,۰۵۵	۶۰۴,۸۵۸								۳۷۸,۷۴۹
چهارمحال و بختیاری		۳۰۹,۰۸۵		۲۷۷,۶۲۲	۲۲۱,۲۷۴	۱۸۵,۵۵۵	۱۹۳,۲۵۹	۱۵۰,۷۶۷	۱۵۶,۸۵۰	۵۰۶,۳۴۷	۱۴۱,۱۵۹	۲۶۴,۳۱۵			۱۴۷,۴۸۵			۲۲۴,۰۷۹
خراسان جنوبی		۴۹۳,۴۵۰																۲۵۲,۲۶۳
خراسان رضوی		۳۱۱,۱۷۶		۳۳۲,۳۷۱	۲۵۲,۱۶۱	۲۷۵,۳۱۲	۲۶۵,۳۸۲	۲۸۵,۰۷۲	۲۲۱,۸۷۶	۵۳۰,۸۵۳	۲۳۰,۲۸۵							۲۷۴,۸۶۱
خراسان شمالی		۲۷۲,۹۴۹		۳۷۲,۸۸۹	۲۲۰,۷۸۶	۲۴۳,۹۸۴	۲۳۵,۲۲۵	۱۹۵,۴۰۹	۱۵۴,۶۴۹	۴۷۵,۸۱۸	۱۶۶,۳۰۷	۱۲۸,۲۸۴		۲۹۸,۷۴۳		۲۷۵,۵۴۴		۲۳۹,۹۸۰
خوزستان	۳۱۳,۶۷۷	۲۳۵,۲۲۶	۳۳۴,۴۵۰	۲۵۰,۶۹۹	۲۴۳,۶۸۷	۲۴۳,۶۸۷	۲۲۴,۶۰۵	۳۱۰,۵۵۴	۱۸۶,۹۲۴	۳۸۹,۸۳۶	۱۲۰,۹۵۸			۲۴۰,۶۱۸		۱۳۱,۸۷۴		۲۸۴,۲۶۸
زنجان		۲۷۳,۶۴۸		۱۹۱,۹۹۹	۲۵۶,۷۷۱	۲۳۴,۸۷۱	۲۰۵,۷۱۴	۲۷۵,۸۳۷	۲۰۱,۷۳۹	۴۲۲,۷۶۱	۱۵۶,۳۸۲	۲۲۳,۴۵۵						۲۴۷,۶۶۹
سمنان	۱۴۸,۵۷۹	۳۱۵,۳۰۷	۳۳۰,۴۹۰	۳۰۲,۷۱۰	۲۳۷,۷۴۰	۳۴۹,۱۵۲	۲۱۱,۱۹۶	۲۱۴,۲۴۶	۳۷۸,۸۳۰		۲۴۱,۸۶۸	۲۰۳,۱۸۷						۲۴۱,۰۵۵
سیستان و بلوچستان		۴۰۴,۸۹۶		۲۶۷,۵۴۹	۲۲۷,۵۹۷	۳۱۸,۶۷۸	۳۳۰,۰۵۷	۲۴۹,۸۶۶	۲۱۱,۰۷۱	۳۷۷,۹۵۸	۳۳۸,۵۱۷							۲۹۰,۲۰۳
فارس		۳۲۱,۴۹۸		۳۷۶,۶۴۶	۲۹۲,۹۸۵	۲۷۶,۱۹۲	۲۳۹,۰۶۷	۲۸۶,۰۶۸	۳۲۰,۶۷۴	۵۷۰,۶۰۹	۲۰۸,۸۶۹	۳۰۶,۶۳۵			۳۰۲,۴۲۴			۲۹۵,۰۴۰
قزوین		۳۲۰,۹۲۶		۲۸۳,۷۷۸	۲۴۵,۴۵۶	۲۳۴,۴۵۹	۲۰۹,۹۰۳	۲۳۲,۵۱۸	۱۶۹,۰۲۱	۳۸۱,۹۸۶	۲۰۸,۶۵۷	۲۶۳,۱۰۰						۲۴۴,۴۶۰
قم	۲۶۳,۱۴۰	۳۳۸,۰۴۱	۲۷۹,۴۴۳	۲۵۷,۱۴۱	۳۲۹,۵۶۸	۲۵۷,۱۴۱	۲۶۵,۴۷۱	۲۵۲,۱۵۵	۱۷۰,۹۱۴	۵۱۱,۲۵۴	۲۰۳,۵۹۳	۲۶۴,۲۵۰						۲۶۸,۱۰۶
کردستان		۳۷۰,۷۰۶		۲۹۴,۵۵۴	۲۰۱,۲۸۵	۳۱۷,۲۰۸	۱۸۹,۵۲۷	۲۶۳,۲۱۸	۱۹۴,۶۳۵	۳۷۱,۰۸۰	۱۷۱,۱۴۲							۲۲۰,۸۷۸
کرمان		۳۳۴,۲۸۷		۱۳۸,۹۳۵	۲۶۴,۳۱۹	۲۴۴,۳۱۹	۱۸۲,۲۰۴	۳۳۳,۶۴۳	۱۶۸,۱۶۷	۵۱۰,۹۲۲	۲۴۶,۶۶۰	۲۲۶,۳۶۲						۲۴۰,۳۸۳
کرمانشاه		۳۱۲,۰۵۴		۳۳۴,۶۰۶	۳۳۸,۴۳۳	۳۳۸,۴۳۳	۲۰۷,۰۷۴	۳۱۲,۶۰۲	۱۹۴,۵۹۹	۳۹۱,۰۴۴	۲۴۹,۳۳۱	۲۶۷,۲۴۲						۲۴۸,۷۹۶
کهگیلویه و بویر احمد		۲۳۸,۵۳۰		۲۲۷,۵۸۸	۲۰۱,۷۹۷	۲۱۰,۶۷۶	۱۸۴,۳۳۰	۲۴۵,۴۷۳	۱۶۲,۵۲۸	۴۷۵,۳۸۸	۱۴۷,۰۱۲	۲۰۴,۱۴۶						۲۱۱,۴۶۲
گلستان		۲۴۵,۷۸۲		۳۳۷,۱۴۲	۲۷۵,۷۷۹	۳۴۵,۷۸۷	۲۷۱,۱۴۲	۲۵۵,۱۱۲	۲۰۷,۶۸۲	۴۱۹,۵۰۲	۲۵۶,۲۴۶	۲۲۷,۴۶۱						۲۶۸,۵۴۹
گیلان	۳۱۷,۴۹۹	۲۸۰,۱۹۴	۳۱۶,۴۹۷	۳۰۳,۵۵۱	۲۷۶,۹۲۸	۲۱۴,۲۵۴	۲۱۴,۲۵۴	۳۱۳,۸۷۴	۲۵۴,۲۷۹	۵۶۲,۶۷۳	۲۲۰,۶۳۸	۳۴۲,۷۲۹						۲۹۸,۳۸۴
لرستان	۷۷۱,۸۲۲	۲۶۸,۴۸۷		۳۳۱,۷۳۹	۲۳۷,۹۴۳	۲۵۴,۵۵۵	۲۳۴,۱۰۴	۲۹۰,۴۹۹	۱۹۱,۲۷۴	۴۰۳,۸۱۴	۱۹۷,۰۳۶							۲۵۴,۳۱۶
مازندران		۲۸۷,۷۸۵		۶۹۲,۰۷۰	۲۵۵,۰۶۴	۲۳۲,۱۴۴	۲۵۳,۹۵۴	۲۷۵,۲۸۵	۲۶۸,۱۳۳	۴۹۷,۵۳۳	۲۵۷,۵۹۰	۳۲۱,۵۱۵						۲۸۳,۴۶۴
مرکزی	۲۵۰,۰۸۱	۳۷۱,۳۰۰	۲۲۴,۳۴۹	۴۲۸,۹۶۹	۲۴۴,۱۵۱	۲۲۴,۷۶۶	۱۹۷,۲۰۵	۲۹۵,۹۵۵	۱۷۸,۹۸۹	۴۶۵,۷۷۴	۲۰۶,۲۰۵	۲۲۷,۱۰۳			۳۱۷,۱۵۳			۲۶۲,۶۶۲
هرمزگان		۴۰۱,۷۶۴		۲۱۲,۹۷۲	۳۵۲,۶۶۷	۲۷۱,۱۰۵	۳۰۰,۶۴۳	۲۶۴,۱۹۶	۳۳۸,۵۹۳	۴۲۳,۵۲۹	۳۱۳,۱۲۰	۱۶۶,۵۱۷						۲۹۱,۴۵۷
همدان		۲۵۰,۲۰۹		۳۴۸,۸۲۰	۲۸۲,۶۲۱	۳۳۲,۶۰۰	۲۲۵,۰۸۳	۲۲۰,۳۴۶	۱۷۹,۹۵۸	۴۰۸,۵۸۱	۲۶۱,۲۷۲					۲۳۳,۷۳۰		۲۴۵,۹۶۹
یزد		۳۹۳,۸۶۶		۳۳۲,۲۳۷	۳۱۸,۶۴۳	۳۳۲,۲۳۷	۳۰۹,۲۵۶	۳۰۳,۷۴۷	۲۴۷,۰۸۶	۴۵۴,۵۶۹	۳۶۲,۱۶۲							۲۷۹,۲۰۲
جمع کل	۳۱۴,۴۳۸	۳۲۰,۸۹۲	۲۴۸,۹۴۰	۳۳۶,۱۰۱	۲۶۶,۱۰۱	۲۶۸,۹۲۳	۲۳۹,۹۴۵	۳۰۱,۳۷۰	۲۱۶,۱۳۴	۴۹۶,۲۹۹	۲۲۹,۲۲۳	۲۳۳,۸۱۷	۳۴۲,۷۲۹	۲۴۳,۸۲۳	۳۰۵,۵۹۷	۲۳۳,۷۳۰	۱۸۰,۱۳۰	۲۷۶,۰۹۹

جدول شماره ۵۴

میانگین هزینه نسخ آزمایشگاه پزشکان غیر طرف قرارداد به تفکیک استان و رشته تحصیلی

استان	ارتوپدی	ارولوژی	اعصاب و روان	بیهوشی	پزشکی اجتماعی	پوست و بیماری‌های آمیزشی	جراحی	جراحی پلاستیک	جراحی مغز و اعصاب	چشم	خون و انکولوژی	داخلی	داخلی مغز و اعصاب	رادیوتراپی	روماتولوژی	ریه	زنان و زایمان
آذربایجان شرقی	۱۷۶.۵۷۶	۲۹۹.۲۸۹	۲۱۶.۹۰۷	۱۳۷.۷۱۵	۱۷۴.۱۹۱	۴۰۶.۸۲۲	۱۹۵.۹۰۷	۲۰۴.۴۸۹	۲۹۰.۷۰۱	۲۲۳.۶۰۲	۷۷۹.۷۵۴	۳۳۰.۲۱۳	۲۵۹.۵۱۱			۵۵۸.۱۹۲	۵۶۵.۲۹۹
آذربایجان غربی	۱۸۵.۴۱۶	۷۹۲.۶۵۹	۲۱۱.۹۹۵	۲۴۱.۳۰۶	۲۴۶.۹۸۰	۲۸۳.۳۰۲	۳۹۸.۱۵۰	۱۲۹.۳۶۰	۲۶۹.۹۲۷	۱۴۷.۵۳۶	۲۰۱.۷۱۲	۳۲۰.۵۸۲	۲۶۴.۳۴۲			۳۵۰.۹۲۸	۲۰۵.۹۸۳
اردبیل	۱۸۴.۶۱۶	۱۶۰.۴۰۲	۲۳۶.۲۸۶	۲۲۱.۶۲۷		۳۱۳.۳۵۷	۱۹۳.۱۲۰	۵۴.۲۵۸	۲۵۳.۱۴۴	۱۲۴.۸۴۶	۲۳۱.۸۱۲	۲۳۵.۵۱۸	۲۱۵.۷۷۲			۱۶۹.۱۴۶	۱۲۵.۹۳۱
اصفهان			۲۳۶.۲۶۳	۲۱۶.۷۹۶	۲۳۰.۵۲۴	۲۰۴.۱۵۸	۱۹۵.۰۲۴	۴۳۵.۴۲۴	۲۱۴.۸۱۸	۲۸۵.۴۷۵	۳۱۵.۶۸۷	۲۷۲.۰۱۳	۳۰۹.۵۲۸			۲۰۲.۹۵۲	۲۱۶.۰۴۶
البرز		۳۷۰.۳۵۲	۲۳۳.۸۲۴	۲۶۵.۵۸۵	۱۷۲.۴۲۵	۳۳۶.۷۰۰	۴۰۱.۰۸۲	۵۶۲.۴۱۰	۲۹۹.۷۳۶	۲۳۲.۷۷۱	۳۶۸.۸۳۰	۴۶۴.۲۳۰	۴۶۷.۲۸۷		۲۹۰.۸۵۲	۴۲۶.۹۷۵	۴۷۲.۲۷۹
ایلام	۴۳۵.۲۹۶		۲۰۱.۶۱۷	۲۶۹.۱۷۰	۴۱۰.۳۹۸	۲۹۹.۷۳۶	۲۶۰.۳۹۲		۲۹۷.۶۹۵	۱۹۹.۸۸۴	۲۰۸.۹۴۲	۳۱۶.۵۹۹	۲۷۲.۸۰۶			۲۳۱.۱۷۳	۲۸۸.۰۳۱
بوشهر	۲۸۲.۸۲۵	۱۹۹.۰۱۸	۲۵۹.۷۲۲	۲۷۰.۱۲۲		۳۰۱.۳۹۵	۲۳۱.۳۱۸	۱۶۳.۶۴۰	۲۱۳.۹۵۹	۱۴۲.۵۱۹	۱۶۹.۳۰۷	۲۶۷.۱۸۳	۱۹۰.۶۵۴			۴۱۶.۵۳۹	۱۸۵.۶۹۹
تهران		۳۰۴.۱۷۰	۳۴۱.۵۵۶	۲۶۴.۵۳۴	۵۴۶.۲۳۵	۳۸۴.۶۸۰	۴۳۳.۳۳۳	۲۸۵.۸۱۵	۳۳۰.۵۳۰	۲۱۴.۹۷۸	۹۲۷.۲۹۰	۵۶۸.۰۳۰	۳۵۰.۲۹۹		۲۴۵.۰۸۹	۴۸۵.۱۷۰	۴۷۰.۵۴۱
چهارمحال و بختیاری		۲۳۸.۹۶۱	۳۱۱.۱۷۸	۲۲۵.۰۲۸		۳۱۱.۱۷۸	۲۲۳.۸۲۸		۲۳۴.۰۰۲	۲۰۴.۰۱۲	۱۹۰.۵۰۴	۲۴۵.۹۱۸	۱۸۷.۶۸۶			۳۷۱.۹۱۲	۲۲۹.۵۹۵
خراسان جنوبی		۱۵۲.۹۵۰	۲۴۷.۱۳۶	۲۴۸.۸۴۰		۳۰۸.۵۹۱	۱۵۱.۷۹۶		۱۹۰.۷۴۴	۱۰۴.۸۴۹	۱۲۱.۹۲۶	۲۳۳.۷۴۸	۳۴۳.۲۷۹			۲۱۶.۰۳۱	۲۶۲.۲۸۳
خراسان رضوی																	
خراسان شمالی	۲۳۴.۴۳۸	۱۸۰.۶۳۴	۲۳۵.۰۱۱	۳۱۳.۶۱۱		۳۱۱.۹۸۹	۲۰۹.۹۹۳	۲۶۱.۵۷۲	۳۷۷.۷۵۵	۱۴۰.۰۷۱	۱۴۹.۳۳۸	۳۰۲.۷۸۹	۳۳۰.۲۷۷	۱۷۴.۸۵۰	۲۶۸.۳۰۷	۳۷۰.۸۸۶	۲۵۶.۲۷۱
خوزستان	۱۵۲.۱۴۲	۱۴۰.۶۲۳	۲۰۱.۰۲۲	۱۹۴.۵۳۲	۹۸.۵۳۴	۳۰۲.۸۲۸	۲۹۱.۳۹۶	۳۷۷.۴۹۸	۲۹۲.۳۱۸	۱۳۷.۶۳۷	۳۳۰.۲۴۰	۲۹۸.۶۱۶	۲۳۴.۵۲۲			۱۷۵.۵۷۵	۲۲۱.۵۵۵
زنجان			۲۴۱.۸۴۴	۲۴۴.۶۷۶	۲۴.۵۷۸	۲۳۷.۲۴۰	۲۲۱.۳۱۵		۱۴۰.۱۷۰	۱۱۳.۸۴۷	۲۰۳.۹۴۶	۲۶۹.۶۴۵	۳۸۶.۶۸۶			۱۶۷.۴۶۹	۲۲۶.۶۶۰
سمنان	۲۳۴.۴۳۹	۲۲۳.۲۷۵	۲۳۶.۰۰۶	۱۶۳.۷۹۷	۱۲۳.۸۶۲	۳۰۹.۰۳۴	۲۰۷.۶۵۲		۲۱۰.۹۵۰	۱۷۰.۸۱۲	۲۳۳.۹۲۲	۲۷۱.۵۲۶	۲۹۴.۵۱۰			۲۷۴.۳۶۶	۲۷۲.۸۰۷
سیستان و بلوچستان		۱۳۳۰.۲۰۰	۲۳۷.۶۶۸	۲۹۱.۶۸۳	۱۴۵.۳۶۸	۳۱۳.۳۴۷	۲۳۸.۴۴۲	۱۱۱.۷۱۷	۲۱۵.۷۶۵	۱۱۰.۲۲۹	۲۲۸.۸۸۹	۳۴۱.۴۲۷	۲۲۶.۹۵۳	۱۶۴.۲۸۷	۱۸۰.۹۱۹	۱۹۲.۳۱۹	
فارس	۳۷۵.۹۵۵	۲۸۱.۴۷۱	۲۹۵.۵۲۳	۴۳۷.۶۲۴	۹۵۸.۱۷۷	۷۳۸.۵۶۴	۷۱۱.۷۶۱	۴۹۲.۱۱۷	۴۴۷.۸۰۰	۲۶۵.۲۵۸	۵۲۱.۱۸۲	۵۷۶.۸۳۳	۳۰۲.۳۱۰			۲۱۹.۳۱۰	۳۰۱.۶۴۷
قزوین		۲۴۴.۵۲۸	۲۴۴.۶۶۴	۱۱۶.۴۶۴		۲۸۹.۲۳۴	۲۲۷.۵۵۸		۲۱۹.۷۱۱	۱۷۹.۳۳۵	۳۰۷.۱۴۳	۳۱۰.۲۸۲	۳۲۵.۴۹۹			۲۶۱.۷۳۸	۲۹۷.۱۵۱
قم	۲۶۳.۱۲۰	۴۵۲.۲۹۸	۴۰۱.۱۹۵	۲۵۵.۱۶۲	۱۱۲.۱۷۸	۶۱۳.۷۱۱	۳۰۵.۰۱۳	۴۸۵.۷۶۶	۲۰۱.۲۹۵	۲۰۱.۲۹۵	۳۷۴.۴۸۷	۳۸۰.۳۹۸	۳۴۹.۰۵۵			۴۳۶.۹۵۶	۲۴۹.۵۰۲
کردستان		۲۲۹.۷۹۴	۲۳۳.۲۱۷	۱۴۳.۶۳۶		۲۹۵.۹۰۹	۲۳۶.۱۵۶	۲۹۶.۵۱۳	۲۶۲.۹۷۸	۱۵۲.۳۴۸	۲۰۱.۶۷۵	۲۰۶.۴۵۶	۱۹۶.۹۹۷		۱۵۶.۰۴۰	۲۸۵.۹۸۹	۱۳۳.۳۲۶
کرمان	۱۵۰.۷۵۰	۱۵۵.۲۴۲	۲۰۳.۱۹۴	۱۶۳.۹۳۸	۱۲۲.۷۳۰	۲۴۳.۸۹۸	۲۸۵.۰۲۳		۲۳۹.۰۴۹	۲۷۰.۳۹۸	۲۸۰.۵۷۳	۳۰۳.۲۳۸	۲۰۲.۶۱۵			۲۳۳.۹۰۰	۲۰۳.۹۶۵
کرمانشاه	۹۹.۴۱۷	۲۰۱.۷۹۳	۲۱۴.۶۲۲	۲۱۴.۲۵۸	۳۸۳.۵۵۲	۲۷۱.۹۰۲	۲۰۳.۴۹۸	۹۲.۴۳۶	۲۰۳.۸۶۰	۲۴۵.۴۲۹	۲۲۷.۶۷۰	۲۶۱.۵۴۹	۲۳۶.۰۰۵			۲۴۲.۵۹۶	۲۲۱.۸۷۲
کهگیلویه و بویر احمد	۲۳۰.۹۸۸	۲۱۲.۵۱۰	۲۴۵.۵۶۰	۱۷۵.۸۳۳	۱۹۴.۰۴۰	۲۰۵.۵۵۴	۳۳۲.۰۶۸	۵۹.۱۷۱	۲۵۰.۸۱۹	۹۵.۷۵۷	۲۳۴.۱۲۵	۴۰۰.۶۳۴	۲۰۳.۴۵۰				۲۰۹.۱۹۴
گلستان		۲۵۸.۷۴۴	۲۳۰.۳۸۴	۲۶۳.۳۴۵		۲۰۱.۹۲۷	۲۰۶.۷۷۲	۳۸۷.۷۹۴	۲۳۱.۲۸۸	۲۰۸.۰۸۵	۲۷۹.۱۰۹	۳۰۲.۵۹۵	۱۸۰.۰۱۲			۱۵۳.۵۲۶	۲۰۴.۶۲۴
گیلان	۲۰۱.۷۸۹	۱۹۹.۲۳۳	۱۸۶.۸۳۵	۱۴۲.۱۹۸	۲۶۴.۰۱۸	۲۸۳.۴۳۶	۲۳۷.۰۱۰	۲۰۶.۹۸۵	۳۰۷.۷۲۹	۲۵۸.۵۳۵	۲۹۷.۶۵۰	۳۴۳.۹۶۵	۲۸۳.۴۴۰	۲۵۵.۴۱۵	۲۳۳.۹۸۳	۲۸۲.۷۲۹	۲۲۳.۰۹۲
لرستان	۴۴۶.۳۹۷	۲۷۷.۲۲۱	۲۵۰.۴۰۲	۱۷۹.۸۵۵		۲۷۸.۲۸۳	۲۸۳.۹۷۵	۳۲۱.۷۱۹	۲۳۲.۰۹۲	۱۷۸.۳۳۷	۱۸۹.۱۸۵	۲۶۷.۹۵۴	۲۱۲.۳۶۱		۴۳۴.۴۹۲	۲۴۵.۳۵۶	۳۰۴.۴۷۵
مازندران		۲۷۳.۸۹۲	۲۶۳.۴۸۴	۵۳۰.۶۶۶	۱۰۸.۶۶۲	۴۴۳.۸۹۱	۲۹۰.۵۹۶	۳۹۰.۶۷۹	۳۲۸.۹۱۳	۲۷۳.۵۵۳	۵۲۰.۰۹۴	۳۶۶.۸۷۲	۲۲۷.۹۵۴			۳۶۳.۰۴۰	۳۳۳.۱۵۵
مرکزی			۲۷۸.۸۶۹	۱۸۶.۰۴۲		۱۸۳.۳۶۸	۲۳۷.۴۹۹		۲۳۷.۲۴۹	۱۴۷.۵۵۴	۲۵۶.۵۰۴	۳۰۲.۸۲۳	۲۱۹.۳۹۵			۲۲۹.۹۹۴	۲۲۸.۲۲۲
هرمزگان	۲۵۸.۲۵۳	۱۶۰.۰۱۰	۲۳۹.۱۸۴	۱۳۴.۶۳۴	۲۸۸.۲۸۸	۳۸۹.۴۱۹	۲۲۹.۳۵۲	۳۹۶.۵۰۷	۳۰۳.۱۵۸	۲۱۶.۱۰۴	۲۳۱.۰۰۵	۲۹۲.۰۶۱	۱۸۰.۶۶۲			۲۷۰.۷۹۲	۲۲۸.۳۸۱
همدان		۱۶۹.۷۳۶	۱۶۵.۸۸۲	۱۶۳.۹۴۵	۱۱۴.۴۸۵	۲۳۷.۰۶۰	۱۷۳.۶۱۴	۱۳۴.۳۱۲	۲۹۱.۱۲۹	۱۶۴.۵۰۴	۱۱۲.۹۷۶	۲۹۳.۸۰۰	۲۶۸.۸۶۲			۳۴۳.۴۵۱	۳۸۳.۰۰۳
یزد		۲۳۱.۹۲۲	۲۰۹.۲۶۹	۳۱۰.۲۶۷	۲۳۳.۶۶۴	۲۵۱.۴۰۴	۲۷۱.۲۹۵		۲۸۴.۹۳۸	۲۶۷.۷۹۹	۱۸۴.۵۵۱	۳۴۱.۷۷۵	۳۰۱.۲۶۷			۱۲۸.۸۰۶	۲۹۹.۴۸۶
جمع کل	۲۴۲.۳۴۱	۲۴۴.۵۲۸	۲۶۴.۴۱۳	۲۲۶.۹۰۰	۵۸۳.۶۳۱	۴۱۴.۹۹۵	۴۴۰.۴۶۶	۲۱۵.۴۷۳	۳۰۱.۱۱۰	۱۹۰.۸۳۵	۵۰۸.۹۱۲	۴۱۱.۱۱۴	۲۸۶.۵۱۴	۲۲۰.۸۰۶	۳۰۶.۸۳۴	۳۲۶.۵۶۴	۲۸۱.۷۷۳

ادامه جدول شماره ۵۴

میانگین هزینه نسخ آزمایشگاه پزشکان غیر طرف قرارداد به تفکیک استان و رشته تحصیلی

استان	سایر تخصص ها	طب فیزیکی	طب کار	عفونی	عمومی	عدد	قلب و عروق	کلیه	کودکان	گوارش	گوش حلق بینی	طب اورژانس	طب ورزش	آسیب شناسی	پزشکی قانونی	پزشکی هسته ای	رادیولوژی	phd علوم پایه	جمع کل
آذربایجان شرقی	۴۴۳,۴۹۴	۱۵۵,۰۴۴		۱۸۶,۳۲۳	۳۱۴,۲۲۱	۲۷۷,۲۸۴	۱۹۸,۳۰۹	۲۶۶,۸۲۰	۳۸۱,۴۶۴	۱,۳۵۳,۹۱۶	۱۷۸,۲۰۰								۳۱۶,۴۱۲
آذربایجان غربی	۲۱۶,۸۶۵	۲۴۶,۲۹۳	۲۶۴,۰۷۸	۲۲۲,۵۹۱	۱۸۶,۲۴۳	۱۹۵,۰۰۰	۲۱۵,۱۰۱	۱۹۱,۴۵۶	۱۹۰,۸۸۹	۵۱۰,۷۱۲	۱۷۳,۸۱۱								۲۱۱,۱۸۰
اردبیل	۱۶۲,۵۱۲	۲۷۴,۸۲۷	۱۲۷,۴۱۹	۲۴۲,۵۳۱	۱۴۳,۸۷۸	۱۸۰,۷۵۰	۱۶۴,۸۸۸	۲۳۶,۹۰۹	۱۳۳,۵۰۰	۴۳۱,۶۴۶	۱۴۲,۹۵۵								۱۷۱,۴۵۹
اصفهان	۲۲۲,۳۸۵	۲۹۲,۲۵۳	۳۰۲,۰۵۱	۲۷۳,۸۰۰	۲۵۰,۱۹۳	۲۴۱,۷۷۲	۲۳۵,۰۹۱	۲۶۰,۵۸۴	۲۲۷,۱۳۴	۴۷۷,۶۸۳	۱۹۶,۴۵۷								۲۴۶,۵۰۲
البرز	۳۱۳,۵۹۶	۴۳۹,۲۲۰	۴۷۵,۸۳۱	۴۲۲,۰۳۶	۳۶۹,۹۹۵	۴۱۹,۰۱۰	۴۲۱,۵۶۷	۴۱۲,۴۹۰	۳۹۲,۰۲۹	۵۳۶,۵۰۴	۲۹۹,۵۴۱								۳۸۵,۲۵۷
ایلام	۲۳۷,۷۹۴		۲۴۶,۹۴۶	۱۹۷,۵۴۵	۲۱۶,۸۹۳	۲۱۹,۰۰۳	۲۷۷,۶۴۶	۲۱۷,۱۷۴	۱۴۴,۲۰۱	۳۰۵,۳۲۷	۲۶۳,۲۲۶								۲۲۵,۷۳۷
بوشهر	۱۴۹,۸۶۳	۲۵۴,۵۳۳		۲۹۷,۵۳۹	۲۰۱,۷۷۵	۲۱۴,۸۲۲	۲۲۹,۵۸۳	۲۸۶,۸۸۳	۲۷۰,۳۱۰	۱۸۴,۴۳۹	۱۶۹,۹۱۳								۲۰۹,۳۱۴
تهران	۴۲۷,۵۱۷	۳۳۴,۱۱۲	۳۷۵,۳۹۰	۴۵۹,۶۹۰	۳۲۲,۹۵۴	۳۲۲,۹۵۴	۳۸۲,۲۵۳	۱۰۰,۸۸,۹۶۹	۵۷۵,۷۲۲	۶۷۰,۱۴۳	۲۹۷,۴۷۷								۴۹۳,۳۱۷
چهارمحال و بختیاری	۲۱۹,۸۴۴	۲۸۹,۱۶۲		۲۹۲,۸۵۴	۱۹۹,۱۴۶	۲۵۵,۵۵۵	۱۸۲,۳۲۹	۳۳۷,۷۱۱	۱۶۲,۶۹۲	۷۲۶,۷۶۵	۱۷۵,۴۹۱								۲۳۳,۱۰۳
خراسان جنوبی	۲۳۴,۰۹۰	۱۶۴,۱۱۸		۲۶۵,۰۹۲	۲۱۴,۰۷۸	۲۱۱,۳۹۰	۲۴۳,۳۴۴	۱۸۰,۸۶۷	۱۷۴,۸۵۳	۳۸۳,۳۴۶	۱۹۱,۰۴۵								۲۲۸,۴۶۰
خراسان رضوی																			
خراسان شمالی	۲۷۶,۰۵۳	۲۵۹,۹۵۲	۴۰۶,۰۱۸	۱۷۴,۵۴۸	۲۶۰,۶۷۸	۲۶۰,۶۷۸	۲۸۶,۹۲۰	۱۷۸,۳۹۶	۱۷۶,۱۹۴	۳۸۹,۴۶۱	۱۵۴,۸۴۵								۲۱۱,۵۷۲
خوزستان	۱۷۱,۷۸۸	۲۶۱,۲۲۷	۳۳۸,۲۵۹	۲۵۲,۱۶۳	۲۰۴,۷۷۲	۲۶۵,۲۹۵	۲۱۹,۷۹۳	۲۷۹,۳۹۳	۲۳۵,۲۵۱	۲۹۶,۵۴۵	۲۵۹,۸۱۹								۲۱۳,۹۳۴
زنجان	۵۵۸,۹۹۸	۱۶۹,۴۳۴	۱۶,۴۵۶	۳۳۱,۹۰۹	۲۰۲,۳۲۹	۲۳۲,۸۹۶	۲۵۹,۸۱۷	۳۸۳,۷۸۶	۳۹۷,۳۲۲	۱۹۶,۶۲۷	۱۴۹,۶۶۵							۱۶۷,۰۵۶	۲۱۶,۶۶۵
سمنان	۱۸۷,۹۱۸	۱۰۲,۶۲۵	۲۰۰,۲۵۵	۲۶۶,۲۸۳	۲۴۴,۴۷۵	۲۸۸,۲۹۴	۳۱۹,۹۵۱	۳۴۷,۱۰۸	۲۵۸,۶۸۳	۲۷۳,۹۷۳	۲۳۱,۷۰۹								۲۴۳,۵۳۳
سیستان و بلوچستان	۱۵۶,۰۸۹	۳۳۸,۲۹۱		۲۲۹,۱۹۷	۱۷۴,۵۴۸	۲۲۹,۱۴۳	۱۸۸,۵۷۲	۱۸۵,۵۴۸	۱۹۲,۳۴۹	۳۳۴,۱۱۶	۲۳۰,۶۷۶								۲۱۷,۶۰۲
فارس	۴۹۲,۲۵۲	۴۶۷,۲۹۲	۵۲۷,۱۴۷	۳۳۷,۰۸۹	۵۶۳,۲۵۲	۳۳۷,۰۸۹	۳۷۱,۱۲۸	۳۲۷,۹۹۲	۴۹۳,۰۰۰	۸۱۲,۱۶۷	۳۸۸,۶۲۲								۴۵۹,۵۸۲
قزوین	۱۶۰,۳۱۲	۳۸۷,۴۶۹		۲۰۶,۶۶۱	۲۰۷,۱۳۲		۳۶۶,۴۱۸	۵۴۸,۶۲۰	۱۸۰,۴۰۱	۵۸۷,۹۴۰	۱۴۰,۳۴۲			۱۴۲,۰۹۷					۲۱۶,۴۷۹
قم	۵۶۰,۹۵۴	۳۷۶,۷۵۶	۲۰۸,۲۸۳	۳۶۶,۴۵۸	۳۰۳,۳۱۷	۴۱۱,۹۵۷	۴۹۲,۴۸۱	۴۶۰,۹۵۲	۲۵۱,۰۰۴	۵۳۰,۲۴۴	۳۶۰,۸۷۳								۳۱۶,۶۸۲
کردستان	۱۲۶,۸۵۵	۱۸۹,۰۵۵	۳۶۷,۷۸۶	۲۶۳,۲۱۵	۱۷۲,۳۰۵	۲۵۶,۳۴۵	۲۳۴,۰۸۸	۲۲۹,۷۰۴	۱۵۸,۸۷۷	۳۷۶,۶۸۸	۱۶۱,۲۳۳								۱۷۱,۱۵۱
کرمان	۲۴۷,۱۹۱	۱۰۸,۱۶۸	۱۵۴,۵۸۳	۲۱۳,۹۱۹	۲۷۳,۴۹۷	۲۰۱,۸۴۰	۲۴۸,۳۸۳	۳۷۶,۰۸۲	۱۴۶,۷۰۳	۳۲۵,۵۰۸	۱۵۴,۶۴۴								۲۶۰,۲۶۱
کرمانشاه	۱۹۷,۸۳۷	۱۰۰,۷۲,۳۹۴		۳۹۰,۳۳۴	۱۹۲,۴۲۸	۲۴۰,۰۲۶	۱۹۴,۹۱۹	۳۰۳,۸۴۰	۳۱۲,۷۰۰	۲۷۲,۶۰۳	۱۹۳,۲۸۱								۱۹۸,۱۳۹
کهگیلویه و بویر احمد	۲۰۱,۸۰۵	۱۴۹,۷۳۳		۱۹۰,۳۷۵	۲۰۶,۶۱۴	۳۷۱,۰۴۳	۲۳۴,۹۵۴	۱۲۵,۴۷۲	۱۷۶,۱۲۹	۳۵۳,۷۱۷	۱۶۰,۱۵۲								۲۳۹,۸۶۲
گلستان	۲۲۹,۲۵۲	۳۳۲,۴۵۲	۲۵۹,۳۹۷	۲۳۷,۳۹۷	۲۰۲,۶۴۹	۴۳۹,۰۸۹	۱۷۴,۰۱۴	۱۵۲,۲۵۳	۱۵۹,۶۹۸	۳۷۰,۲۱۲	۱۸۳,۶۱۹								۲۲۲,۰۱۷
گیلان	۲۲۰,۸۶۲	۳۰۱,۷۵۶	۳۳۵,۸۵۴	۳۳۰,۰۱۰	۲۳۲,۳۲۲	۳۴۸,۸۷۰	۲۸۴,۱۰۰	۴۳۴,۲۲۶	۴۶۳,۳۶۶	۴۷۶,۷۰۹	۲۷۰,۷۷۷			۳۱۱,۵۱۷	۴۶۸,۹۳۰	۲۷۶,۱۱۵	۱۲۵,۰۷۳		۲۷۰,۱۳۴
لرستان	۱۶۲,۴۳۳	۳۳۳,۸۶۹	۳۹۶,۲۴۲	۳۵۰,۸۷۳	۲۰۳,۱۵۲	۳۳۵,۱۹۵	۲۳۵,۶۶۴	۲۱۲,۳۶۴	۳۰۷,۷۱۳	۳۳۹,۱۸۸	۲۰۱,۷۴۲								۲۲۰,۴۷۸
مازندران	۱۴۷,۸۴۹	۳۹۹,۱۰۶	۲۹۸,۱۷۴	۳۸۹,۹۵۶	۲۴۱,۶۰۹	۳۱۴,۳۳۴	۲۵۸,۳۳۴	۳۲۴,۶۷۶	۳۶۲,۲۲۲	۵۸۷,۸۵۸	۲۲۹,۹۸۵			۳۳۳,۰۷۹					۳۰۲,۱۳۴
مرکزی	۱۹۲,۶۶۸	۳۴۵,۲۳۷		۱۹۷,۴۱۷	۲۱۶,۵۳۹	۳۵۴,۷۱۳	۲۱۶,۴۸۷	۳۵۲,۹۸۹	۱۸۴,۶۶۲	۳۱۵,۶۶۲	۱۸۴,۶۴۴								۲۲۵,۸۸۴
هرمزگان	۲۱۱,۶۰۹	۲۲۶,۶۰۰	۵۵۰,۳۱۹	۲۶۴,۰۳۷	۲۲۳,۰۳۷	۲۵۱,۹۳۷	۲۶۱,۲۰۷	۲۳۳,۲۴۳	۴۰۳,۸۶۰	۳۹۵,۴۹۸	۱۶۲,۷۹۹								۲۳۰,۸۹۳
همدان	۱۴۴,۴۳۳	۴۳۳,۸۴۵		۱۲۴,۱۸۱	۳۳۷,۳۷۰	۳۳۷,۷۳۳	۲۰۰,۳۹۸	۷۱۰,۶۲۶	۱۵۸,۵۶۰	۷۵۴,۱۸۷	۱۵۷,۳۲۴								۲۳۴,۱۶۷
یزد	۷۰۷,۲۶۸	۳۰۹,۶۵۰	۲۸۱,۳۵۸		۲۷۰,۷۹۷	۳۰۰,۲۱۳	۳۳۸,۶۶۸	۳۴۳,۸۸۲	۳۳۳,۱۲۸	۲۷۶,۵۸۸	۲۱۰,۵۰۰								۳۷۳,۴۱۲
جمع کل	۳۳۲,۲۰۳	۲۷۵,۱۴۸	۳۲۶,۱۷۴	۴۲۶,۹۴۵	۲۵۴,۲۷۶	۳۹۰,۳۳۳	۲۹۵,۱۴۰	۴۶۰,۵۴۴	۳۲۸,۶۶۸	۶۲۶,۳۶۸	۲۴۴,۵۲۷	۱۵۴,۸۴۵	۳۵۸,۶۵۰	۲۸۲,۱۶۸	۲۷۱,۱۱۷	۱۷۵,۴۲۳	۱۳۰,۴۲۶	۱۶۷,۰۵۶	۳۰۶,۳۱۴

جدول شماره ۵۵

میانگین هزینه کل نسخ آزمایشگاه پزشکان به تفکیک استان و رشته تحصیلی

استان	ارتوپدی	ارولوژی	اعصاب و روان	بیهوشی	پزشکی اجتماعی	پوست و بیماری های آمیزشی	جراحی	جراحی پلاستیک	جراحی مغز و اعصاب	چشم	خون و انکولوژی	داخلی	داخلی مغز و اعصاب	رادیوتراپی	روماتولوژی	ریه	زنان و زایمان
آذربایجان شرقی	۲۹۷.۳۶۳	۲۰۲.۲۴۵	۲۶۰.۲۲۵	۲۲۲.۸۰۶	۲۹۷.۵۱۳	۳۱۳.۹۸۰	۳۲۲.۳۶۹	۲۹۵.۶۶۴	۳۵۸.۴۸۱	۱۸۱.۴۴۴	۳۲۲.۹۴۷	۳۰۵.۹۲۱	۲۵۹.۲۸۷	۱۹۱.۵۶۳	۲۵۴.۳۷۴	۲۹۹.۰۰۱	۳۸۵.۳۳۱
آذربایجان غربی	۲۵۰.۸۸۹	۲۰۶.۲۱۳	۲۲۲.۵۸۹	۲۳۹.۲۸۶	۲۴۶.۹۸۰	۳۵۶.۱۴۵	۲۶۷.۶۴۸	۴۷۹.۹۶۹	۲۷۱.۵۰۳	۱۵۵.۷۳۱	۲۶۴.۱۴۵	۳۲۰.۵۸۲	۲۳۳.۹۹۱	۱۹۷.۸۴۹	۲۷۱.۰۵۱	۲۵۳.۰۴۰	۲۲۵.۹۷۴
اردبیل	۲۴۶.۱۴۷	۱۹۸.۹۷۱	۲۶۸.۰۱۸	۲۳۸.۴۵۲	۲۶۸.۰۱۸	۳۳۳.۹۴۶	۳۳۳.۹۴۶	۵۴.۲۵۸	۲۵۳.۱۴۴	۱۰۲.۸۱۴	۳۳۱.۸۱۲	۲۵۳.۸۴۶	۲۳۶.۰۶۳		۱۶۹.۱۴۶		۲۱۷.۸۳۵
اصفهان	۲۴۵.۰۹۸	۲۰۹.۷۲۷	۲۳۸.۲۵۳	۲۵۰.۰۰۱	۲۸۹.۹۸۱	۳۶۹.۷۰۶	۳۴۶.۱۰۰	۲۰۴.۰۹۹	۲۳۸.۵۷۶	۲۰۸.۴۸۳	۲۴۶.۰۱۷	۳۰۹.۰۹۶	۲۳۱.۲۰۸	۲۱۱.۱۶۳	۲۴۱.۶۰۵	۲۰۹.۴۸۷	۲۶۶.۱۶۸
البرز	۳۱۸.۱۸۸	۳۳۸.۲۴۰	۳۱۷.۲۶۶	۲۶۵.۵۸۵	۱۷۲.۴۲۵	۳۳۴.۰۲۳	۳۳۳.۲۵۸	۲۰۵.۲۲۰	۳۰۵.۰۱۰	۱۲۴.۸۰۸	۳۳۸.۹۰۶	۴۶۴.۳۳۰	۳۰۱.۴۵۸	۲۰۷.۷۴۰	۳۰۳.۰۷۴	۲۹۵.۳۵۵	۳۱۳.۰۷۲
ایلام	۳۶۲.۰۵۲	۳۰۳.۲۸۹	۳۰۵.۱۵۹	۳۰۲.۸۸۲	۴۱۰.۹۹۸	۴۱۷.۲۶۶	۳۲۹.۲۵۲	۴۵۵.۷۹۱	۲۱۸.۷۳۷	۲۰۰.۹۶۸	۳۰۹.۶۳۴	۳۱۶.۵۹۹	۲۳۱.۲۸۹		۲۰۷.۲۴۰	۲۰۷.۲۴۰	۲۴۲.۴۵۸
بوشهر	۳۸۰.۱۳۶	۱۸۳.۴۵۶	۲۴۲.۲۶۷	۲۶۷.۸۱۹	۱۹۷.۵۸۸	۳۱۲.۵۵۳	۲۳۶.۵۹۹	۱۶۳.۶۴۰	۳۴۷.۱۳۱	۱۲۴.۳۹۳	۲۶۸.۱۴۹	۲۶۹.۱۴۹	۲۲۳.۱۴۸		۱۴۹.۹۹۴	۲۷۶.۰۶۲	۲۲۵.۲۴۳
تهران	۳۲۲.۱۷۷	۲۹۷.۴۰۳	۳۴۲.۸۹۷	۲۶۴.۵۳۴	۵۴۶.۲۳۵	۳۸۴.۶۸۰	۴۲۲.۲۳۵	۲۶۹.۴۱۸	۳۴۵.۵۴۸	۲۰۹.۵۰۱	۹۳۰.۲۵۶	۵۶۸.۰۳۰	۳۴۵.۸۲۲		۳۶۸.۲۶۲	۴۶۴.۳۰۴	۴۱۰.۵۸۶
چهارمحال و بختیاری	۲۵۰.۰۸۵	۱۷۳.۴۷۸	۲۶۲.۳۰۳	۲۴۰.۳۲۱	۱۵۱.۶۷۶	۲۷۴.۳۵۸	۲۶۰.۹۳۱	۳۳۹.۱۲۰	۳۳۹.۱۲۰	۹۴.۳۳۶	۱۸۹.۷۳۷	۲۳۵.۷۳۰	۱۹۰.۷۴۶	۱۷۰.۱۴۲	۲۹۷.۵۲۷	۲۰۵.۷۷۶	۲۳۵.۷۶۵
خراسان جنوبی	۳۱۰.۹۵۲	۱۸۳.۲۰۵	۲۵۴.۶۲۹	۲۴۰.۷۸۲	۲۵۴.۶۲۹	۳۳۵.۷۹۰	۱۵۱.۷۹۶	۲۱۸.۹۱۳	۲۱۸.۹۱۳	۱۴۶.۶۹۳	۱۲۱.۹۲۶	۲۳۳.۷۴۸	۲۳۳.۸۵۳	۱۶۶.۷۱۱	۲۳۸.۷۳۰	۲۷۸.۶۸۵	۲۴۴.۵۱۸
خراسان رضوی	۲۸۶.۶۸۰	۲۵۶.۰۸۵	۳۱۷.۳۹۷		۳۱۱.۱۶۱	۳۰۸.۴۲۴	۳۳۳.۰۰۱	۲۳۵.۰۰۶	۳۳۵.۸۶۰	۱۴۹.۱۵۰	۲۷۸.۳۳۱		۲۹۷.۲۴۸		۲۸۲.۰۲۱	۴۵۷.۴۶۶	۲۹۸.۲۹۹
خراسان شمالی	۲۹۴.۰۱۹	۱۸۰.۶۳۴	۲۳۶.۷۲۵	۲۲۷.۴۸۲	۲۳۶.۷۲۵	۳۲۸.۴۲۶	۲۶۴.۲۳۴	۲۶۱.۵۷۲	۳۰۸.۶۰۴	۱۳۵.۶۲۶	۱۴۰.۰۵۸	۳۱۵.۷۷۱	۳۲۵.۷۲۹	۱۸۸.۳۶۴	۴۱۴.۸۵۳	۲۷۷.۶۸۰	۲۴۶.۲۰۱
خوزستان	۳۰۱.۳۸۱	۱۶۶.۷۲۹	۲۲۶.۵۱۹	۱۷۲.۰۵۰	۹۸.۵۳۴	۲۸۲.۳۱۰	۳۵۱.۹۵۰	۵۰.۵۱۶	۳۰۰.۸۳۳	۱۲۷.۰۱۷	۴۶۵.۱۸۷	۲۹۸.۶۱۶	۲۳۷.۲۶۱	۱۹۱.۱۷۵	۳۷۴.۲۹۶	۲۰۳.۸۱۷	۴۴۷.۵۷۵
زنجان	۳۳۱.۰۰۲	۱۹۰.۶۹۷	۳۱۱.۶۶۸	۲۴۴.۶۷۶	۲۴۵.۷۸	۱۹۹.۰۸۷	۲۵۰.۷۳۷	۴۳۶.۱۷۵	۲۴۰.۲۰۸	۹۷.۰۶۱	۱۷۳.۷۳۳	۲۶۷.۹۳۴	۲۴۸.۶۴۷	۴۰۸.۲۵۴	۲۴۳.۰۳۴	۲۸۰.۴۹۹	۲۵۴.۳۱۵
سمنان	۲۹۸.۱۶۳	۲۲۳.۲۷۵	۲۲۱.۱۷۲	۲۴۶.۸۱۲	۲۴۰.۱۶۳	۲۷۷.۴۷۸	۲۲۲.۳۸۸	۲۴۰.۲۴۱	۳۱۴.۹۶۰	۲۱۷.۹۶۲	۱۹۷.۶۱۳	۲۷۱.۵۲۶	۲۲۸.۱۷۳		۱۸۰.۹۵۸	۲۷۰.۵۵۳	۲۴۷.۲۹۴
سیستان و بلوچستان	۲۷۳.۵۱۴	۱۳۵.۸۴۲	۲۳۴.۷۷۰	۲۹۱.۶۸۳	۱۴۵.۳۶۸	۲۹۲.۰۱۵	۲۹۹.۰۸۲	۱۱۱.۷۱۷	۱۸۰.۷۸۹	۱۰۱.۸۰۲	۱۰۰.۵۷۹۳۶	۳۳۸.۲۶۴	۲۱۹.۹۷۷		۳۵۸.۳۱۳	۲۹۷.۱۰۲	۱۹۴.۳۴۳
فارس	۳۸۰.۴۲۷	۲۸۱.۴۷۱	۲۸۴.۴۵۲	۲۷۰.۱۶۰	۵۸۳.۷۱۲	۴۴۸.۴۸۴	۵۸۴.۳۱۴	۴۵۰.۳۱۳	۳۶۱.۷۲۶	۱۶۸.۰۱۰	۵۲۲.۳۳۳	۵۷۶.۸۳۳	۲۲۴.۲۲۸	۳۳۵.۸۱۳	۲۸۶.۳۴۴	۲۳۴.۱۸۷	۲۶۱.۹۵۳
قزوین	۲۴۴.۶۶۲	۲۰۲.۸۰۴	۲۹۹.۵۸۱	۱۸۶.۳۵۵	۲۹۶.۷۲۳	۳۹۶.۷۲۳	۲۵۱.۰۷۰	۲۵۸.۸۶۸	۲۵۲.۹۸۲	۱۲۲.۰۵۲	۱۷۱.۰۹۸	۲۸۹.۲۲۹	۱۹۸.۹۹۲		۳۳۹.۸۱۸	۱۵۷.۹۰۹	۲۵۷.۵۶۸
قم	۳۳۷.۶۴۳	۱۹۸.۷۷۶	۲۸۸.۰۲۴	۳۳۷.۹۵۶	۱۱۲.۱۷۸	۳۳۹.۵۲۶	۲۹۱.۰۷۲	۱۷۵.۷۰۲	۳۴۱.۹۹۹	۱۱۳.۱۷۹	۳۱۵.۵۸۸	۳۲۵.۹۰۶	۲۵۵.۱۷۷	۱۹۵.۹۸۱	۳۰۹.۳۴۸	۲۸۵.۹۵۱	۲۷۷.۴۷۴
کردستان	۲۰۸.۸۷۹	۱۸۴.۷۹۷	۲۲۲.۸۸۳	۱۴۱.۹۱۹	۲۸۸.۵۳۴	۳۳۵.۴۱۲	۲۳۴.۲۵۱	۳۰۱.۰۹۲	۲۶۷.۹۶۱	۱۸۳.۵۷۹	۱۳۸.۱۵۱	۲۶۰.۷۱۷	۲۱۸.۸۱۷	۱۰۱.۲۶۶	۱۸۰.۶۵۱	۱۹۱.۴۵۹	۱۷۵.۵۷۸
کرمان	۲۴۶.۹۳۴	۱۹۰.۶۹۵	۲۰۵.۱۹۱	۲۵۲.۷۳۶	۱۲۲.۷۳۰	۳۱۳.۰۷۲	۳۲۶.۴۱۶	۳۱۷.۷۳۵	۲۵۰.۷۶۵	۱۶۵.۵۶۲	۳۰۹.۸۶۴	۳۰۲.۲۳۸	۲۱۴.۹۸۶	۲۲۸.۹۸۳	۲۲۲.۵۱۱	۱۹۴.۴۶۵	۲۲۸.۸۳۰
کرمانشاه	۲۷۶.۵۱۶	۲۰۲.۰۸۵	۲۳۱.۲۹۲	۲۴۰.۶۸۶	۲۸۳.۵۵۲	۳۱۳.۵۴۰	۲۷۱.۰۴۳	۱۹۱.۰۷۶	۳۱۱.۲۵۸	۱۹۲.۰۴۷	۲۶۴.۱۷۷	۲۶۱.۵۴۹	۲۴۷.۰۴۵	۲۶۱.۳۳۱	۲۹۶.۳۱۵	۱۸۳.۶۲۵	۲۶۲.۲۴۵
کهگیلویه و بویر احمد	۲۶۹.۶۴۹	۲۰۳.۶۷۹	۲۵۸.۵۵۹	۱۷۵.۸۳۳	۱۹۴.۰۴۰	۲۲۵.۲۳۷	۳۳۲.۰۶۸	۱۲۳.۸۳۲	۴۰۱.۸۷۶	۸۵.۸۱۲	۳۲۹.۸۰۴	۴۰۰.۶۲۴	۱۶۹.۸۲۳			۳۴۵.۵۵۶	۲۰۲.۸۲۵
گلستان	۳۸۰.۰۲۱	۳۳۸.۹۲۱	۲۹۵.۶۳۹	۲۷۵.۹۹۳	۲۹۵.۵۹۱	۳۷۵.۵۹۱	۲۸۴.۹۸۸	۴۵۷.۲۷۴	۲۵۴.۱۷۶	۲۱۶.۹۵۰	۲۶۴.۵۳۱	۲۹۶.۰۴۴	۲۶۴.۲۴۰	۱۶۰.۰۰۳	۲۷۲.۰۷۴	۲۴۰.۴۲۹	۲۰۵.۵۱۰
گیلان	۲۸۹.۵۸۲	۱۹۹.۲۳۳	۲۳۰.۹۴۶	۲۲۰.۳۹۰	۲۷۱.۵۴۰	۳۲۱.۷۹۲	۳۳۱.۲۷۵	۲۱۴.۹۱۰	۴۲۶.۸۰۹	۱۵۷.۸۴۸	۲۹۷.۶۵۰	۳۴۳.۹۶۵	۲۹۱.۷۷۷	۲۳۱.۷۳۵	۳۰۵.۵۳۳	۲۸۸.۹۶۸	۲۸۲.۲۰۶
لرستان	۲۹۳.۹۶۷	۱۸۴.۷۱۵	۲۳۳.۲۶۲	۲۳۶.۱۱۹	۲۶۰.۷۳۳	۲۶۶.۶۱۲	۲۶۲.۶۹۳	۳۳۵.۲۹۱	۲۶۲.۶۹۳	۱۰۸.۷۳۰	۲۲۲.۸۷۰	۳۰۷.۸۶۵	۲۶۷.۹۸۷	۲۱۵.۰۴۳	۴۳۵.۵۶۱	۱۹۸.۸۲۵	۲۶۳.۱۸۹
مازندران	۲۹۳.۴۷۸	۲۱۷.۶۲۰	۲۲۵.۰۱۶	۳۳۸.۰۵۷	۱۰۸.۶۶۲	۴۰۷.۵۱۶	۳۳۷.۳۵۰	۳۸۴.۹۲۱	۲۸۹.۲۳۷	۲۴۶.۱۲۷	۵۳۴.۸۴۱	۳۳۵.۵۶۷	۳۱۷.۴۲۷	۱۴۶.۵۲۹	۳۳۵.۴۷۵	۲۸۰.۱۸۹	۳۰۷.۱۶۱
مرکزی	۳۸۵.۰۶۹	۳۱۰.۴۲۷	۳۰۰.۸۶۹	۲۵۹.۱۰۴	۳۲۶.۸۱۳	۳۲۸.۳۱۳	۲۸۲.۰۷۶	۲۹۲.۳۱۸	۲۹۵.۳۲۲	۱۰۹.۴۶۰	۲۴۹.۰۰۳	۳۰۲.۸۲۳	۲۷۴.۴۴۱	۲۱۱.۳۱۸	۲۳۴.۷۶۱	۱۸۲.۸۱۱	۲۴۲.۰۳۲
هرمزگان	۲۴۹.۳۹۷	۲۰۴.۶۰۴	۲۵۱.۷۶۸	۲۲۲.۲۶۴	۲۸۸.۲۸۸	۲۷۵.۹۱۱	۲۶۴.۶۴۵	۳۶۴.۸۱۰	۳۶۴.۸۱۰	۱۶۶.۷۵۰	۴۸۸.۳۹۵	۳۴۶.۸۵۸	۲۵۶.۸۲۸	۲۸۲.۴۰۲	۳۲۲.۶۲۷	۲۷۰.۴۴۰	۲۵۱.۵۸۳
همدان	۳۱۴.۵۲۱	۱۸۴.۶۴۵	۲۲۹.۲۶۳	۱۴۰.۲۴۹	۲۴۹.۲۸۸	۳۵۱.۳۳۸	۳۰۸.۷۵۶	۱۳۴.۳۱۲	۲۱۶.۶۴۴	۱۳۱.۰۵۱	۲۸۹.۰۷۳	۳۰۴.۲۳۳	۲۷۲.۱۹۶	۲۹۵.۵۴۵	۲۰۷.۹۷۶	۳۴۷.۴۲۲	۲۴۵.۰۶۵
یزد	۲۷۵.۷۰۲	۲۱۲.۲۵۱	۲۴۳.۸۷۵	۳۳۱.۲۲۸	۲۳۳.۴۶۴	۳۳۳.۳۰۶	۲۸۰.۱۲۲	۲۴۴.۹۳۶	۲۶۵.۲۶۹	۲۱۰.۲۷۱	۴۰.۴۴۴	۳۳۷.۵۶۹	۲۷۵.۵۵۱	۳۳۸.۹۶۸	۲۵۳.۷۲۲	۳۵۷.۴۰۸	۳۰۳.۱۹۷
جمع کل	۲۷۹.۹۸۱	۲۱۱.۸۹۶	۲۶۶.۷۳۶	۲۳۷.۷۱۵	۳۸۹.۲۹۹	۳۳۴.۷۷۲	۳۴۷.۲۸۹	۲۶۳.۴۱۴	۳۱۵.۲۵۳	۱۵۵.۲۲۲	۴۲۱.۸۰۹	۳۴۲.۹۵۳	۲۵۵.۵۵۱	۲۰۵.۵۰۰	۲۹۷.۶۵۰	۳۰۰.۴۲۸	۲۸۵.۷۱۶

ادامه جدول شماره ۵۵

میانگین هزینه کل نسخ آزمایشگاه پزشکان به تفکیک استان و رشته تحصیلی

استان	سایر تخصص‌ها	طب فیزیکی	طب کار	عفونی	عمومی	غدد	قلب و عروق	کلیه	کودکان	گوارش	گوش حلق بینی	طب اورژانس	طب ورزش	آسیب شناسی	پزشکی قانونی	پزشکی هسته‌ای	رادیولوژی	phd علوم پایه	جمع کل
آذربایجان شرقی	۴۴۳.۴۹۴	۳۱۹.۸۵۷	۲۲۴.۴۳۹	۳۰.۹۶۲۰	۲۳۴.۱۷۸	۲۱۸.۴۳۶	۲۰۷.۹۲۵	۳۴۰.۶۸۶	۱۹۳.۸۶۲	۵۵۵.۹۸۳	۲۵۴.۷۱۹	۲۴۱.۱۲۸							۲۸۵.۸۱۶
آذربایجان غربی	۲۲۰.۰۰۵	۲۶۹.۹۰۵	۲۶۴.۰۷۸	۲۸۷.۱۷۳	۲۲۶.۵۲۱	۲۷۵.۶۰۵	۲۲۵.۸۸۶	۲۳۸.۷۳۸	۱۷۵.۱۰۰	۵۰۳.۸۳۱	۱۸۶.۵۲۱	۲۹۳.۶۹۷							۲۳۲.۰۸۲
اردبیل	۲۲۰.۴۴۰	۲۷۴.۸۲۷	۱۲۷.۴۱۹	۲۶۴.۹۳۵	۱۸۵.۷۵۸	۱۸۰.۷۵۰	۲۱۷.۳۴۱	۲۳۶.۹۰۹	۱۵۷.۶۳۰	۴۳۱.۶۴۶	۱۹۱.۹۳۸				۲۳۰.۱۶۱		۴۱۱.۴۳۹		۲۰۷.۶۶۶
اصفهان	۳۱۰.۶۸۷	۲۸۳.۷۰۲	۲۹۹.۱۹۳	۳۳۷.۷۵۴	۲۶۷.۸۸۰	۲۹۵.۱۳۲	۲۱۹.۴۰۱	۳۸۹.۴۴۳	۱۹۹.۹۲۸	۴۶۵.۲۷۱	۲۳۰.۹۹۹								۲۷۲.۲۵۳
البرز	۳۱۲.۸۴۰	۳۷۹.۸۰۷	۳۰۸.۳۷۰	۳۱۶.۲۳۹	۳۰۱.۸۶۶	۲۶۸.۲۶۴	۳۴۱.۲۸۲	۲۵۸.۸۸۲	۲۰۸.۹۸۶	۵۳۱.۶۱۵	۲۲۶.۶۹۹	۲۴۶.۵۵۹							۳۰۱.۸۴۶
ایلام	۲۳۷.۷۹۴	۳۱۵.۶۸۲	۲۴۶.۹۴۶	۳۷۵.۴۵۵	۲۶۶.۲۱۲	۳۵۱.۷۸۷	۲۸۹.۵۵۳	۲۹۹.۴۱۹	۱۴۴.۲۰۱	۴۰۹.۲۵۱	۲۳۸.۵۰۰	۲۳۲.۹۹۷							۲۷۶.۷۵۷
بوشهر	۱۴۹.۸۶۳	۲۷۸.۶۹۱		۳۶۶.۸۰۷	۲۲۵.۷۶۱	۲۰۲.۰۱۹	۲۴۳.۷۰۵	۲۷۷.۷۱۹	۲۱۷.۳۹۴	۲۵۷.۹۷۶	۲۲۳.۶۰۶	۲۴۴.۲۹۳							۲۳۱.۵۲۷
تهران	۴۲۷.۹۱۳	۳۷۴.۲۵۵	۳۷۵.۳۹۰	۵۹۳.۴۹۲	۳۸۷.۲۵۷	۳۳۱.۰۴۷	۳۶۱.۶۰۵	۴۸۷.۲۹۶	۴۱۰.۴۶۹	۶۱۸.۷۹۶	۲۹۷.۴۷۷								۴۱۷.۶۳۴
چهارمحال و بختیاری	۲۱۹.۸۴۴	۳۳۵.۱۰۴		۲۷۹.۱۹۸	۲۱۶.۹۱۵	۲۱۲.۶۹۲	۱۹۱.۳۳۸	۲۸۰.۴۸۰	۱۵۷.۵۸۶	۵۵۵.۲۳۵	۱۵۴.۵۹۶	۲۶۴.۳۱۵			۱۴۷.۴۸۵				۲۲۶.۵۲۱
خراسان جنوبی	۲۳۴.۰۹۰	۳۸۰.۳۹۵		۲۶۵.۰۹۲	۲۳۷.۴۲۲	۲۸۲.۳۳۰	۲۱۱.۰۸۶	۳۳۱.۲۲۴	۱۸۰.۶۰۸	۵۴۵.۶۰۴	۲۰۰.۷۶۳								۲۴۹.۵۱۹
خراسان رضوی		۳۱۱.۱۷۶		۱۹۶.۴۶۱	۳۲۲.۳۷۱	۲۵۲.۱۶۱	۲۷۵.۳۱۲	۲۶۵.۳۸۲	۲۲۱.۸۷۶	۵۳۰.۸۵۳	۲۳۰.۲۸۵								۲۷۴.۸۶۱
خراسان شمالی	۲۷۶.۰۵۳	۲۶۹.۷۰۰		۲۷۳.۱۷۳	۲۱۴.۶۱۷	۲۴۴.۱۶۹	۲۴۴.۵۸۸	۱۹۲.۷۹۳	۱۵۷.۹۶۹	۴۷۰.۷۵۹	۱۶۶.۳۰۷	۱۴۴.۹۸۱			۱۱۹.۴۸۳		۲۱۷.۵۲۶		۲۳۶.۰۹۷
خوزستان	۱۷۳.۳۳۸	۲۴۵.۹۳۵	۳۳۸.۲۵۹	۳۱۶.۷۵۳	۲۳۴.۵۵۸	۲۴۵.۶۹۳	۲۲۴.۲۹۸	۳۰۹.۸۱۷	۱۹۷.۱۶۵	۳۸۱.۷۰۴	۲۵۹.۸۱۹	۱۲۰.۹۵۸			۲۳۴.۲۰۲		۱۳۱.۸۷۴		۲۶۲.۴۱۵
زنجان	۵۵۸.۹۸۸	۲۶۴.۴۷۴	۱۵۶.۸۹۱	۲۹۰.۴۸۰	۲۳۷.۶۳۸	۲۳۴.۱۳۱	۲۲۴.۰۵۹	۲۷۷.۱۵۷	۲۴۳.۵۶۳	۴۲۲.۳۰۲	۱۵۴.۹۴۲	۲۲۳.۴۵۵					۱۶۷.۰۵۶		۲۳۹.۳۷۲
سمنان	۱۸۷.۸۸۰	۳۰۸.۱۷۸	۲۲۶.۹۱۴	۳۰۱.۹۹۷	۲۳۸.۲۹۰	۲۵۹.۹۸۹	۲۱۹.۳۰۰	۲۱۸.۱۸۲	۲۵۸.۶۸۳	۳۷۵.۵۵۵	۲۴۰.۸۰۸	۲۰۳.۱۸۷							۲۴۱.۳۳۲
سیستان و بلوچستان	۱۵۶.۰۸۹	۲۴۵.۶۳۱		۲۶۲.۷۶۶	۲۱۰.۹۴۷	۳۱۷.۵۸۲	۲۱۳.۵۰۶	۲۴۷.۰۴۸	۲۰۸.۲۴۴	۳۷۷.۱۲۹	۳۳۱.۸۱۰								۲۶۸.۸۹۳
فارس	۴۹۲.۲۵۲	۳۶۷.۵۷۵		۴۰۵.۲۰۶	۲۹۷.۸۰۱	۴۴۸.۳۲۷	۲۵۰.۹۵۳	۳۰۶.۷۹۸	۳۶۷.۴۹۰	۶۲۹.۰۵۹	۲۴۶.۹۲۱	۳۰۶.۶۳۵			۳۰۲.۴۲۴				۳۳۰.۵۵۸
قزوین	۱۶۰.۳۱۲	۳۲۳.۳۳۹		۲۸۱.۴۱۵	۲۳۵.۶۹۷	۲۳۴.۴۵۹	۲۱۳.۲۳۹	۲۳۴.۴۲۱	۱۶۹.۶۷۱	۳۸۲.۰۶۶	۱۹۷.۴۴۲	۲۶۳.۱۰۰			۱۴۲.۰۹۷				۲۴۰.۱۴۰
قم	۲۹۵.۲۲۵	۳۳۸.۶۳۳	۲۶۶.۴۵۸	۲۶۶.۴۸۸	۲۶۰.۵۲۲	۳۴۰.۴۱۹	۲۹۳.۵۸۸	۲۵۵.۵۲۸	۱۷۸.۵۶۴	۵۱۱.۶۴۰	۲۱۴.۱۳۷	۲۶۴.۲۵۰							۲۷۲.۴۱۵
کردستان	۱۲۶.۸۵۵	۲۷۶.۰۱۶	۳۶۷.۷۸۶	۲۸۹.۴۳۱	۱۹۳.۵۰۵	۲۱۸.۵۵۵	۱۹۷.۲۳۷	۲۶۲.۱۲۴	۱۹۰.۱۸۸	۳۷۱.۱۹۰	۱۶۹.۴۵۹								۲۰۸.۸۲۳
کرمان	۲۴۷.۱۹۱	۳۳۲.۸۸۹	۱۴۶.۷۵۹	۲۶۳.۹۵۳	۲۴۷.۴۲۱	۲۰۱.۸۹۸	۱۸۴.۵۱۳	۳۳۴.۵۱۱	۱۶۷.۲۵۷	۵۰۹.۱۸۰	۲۳۹.۵۸۰	۲۲۶.۳۶۲							۲۴۲.۳۳۳
کرمانشاه	۱۹۷.۸۳۷	۳۱۹.۳۸۹	۳۴۴.۶۰۶	۳۷۸.۴۹۹	۲۲۷.۱۹۹	۲۷۹.۸۳۴	۲۰۶.۰۶۹	۳۱۲.۵۲۸	۱۹۵.۶۳۲	۳۹۰.۵۵۹	۳۴۷.۷۵۱	۲۶۷.۲۴۲							۲۳۹.۲۱۶
کهگیلویه و بویر احمد	۲۰۱.۸۰۵	۱۷۶.۸۳۳		۲۱۶.۲۸۱	۲۰۱.۹۸۳	۲۱۲.۳۷۸	۱۸۶.۴۳۱	۲۳۱.۶۲۸	۱۶۶.۱۲۲	۴۷۳.۷۲۵	۱۵۱.۱۰۱	۲۰۴.۱۴۶							۲۱۴.۵۶۳
گلستان	۲۲۹.۲۵۲	۲۴۳.۶۴۰		۳۲۶.۵۶۹	۲۵۰.۹۰۶	۳۴۶.۴۶۴	۲۵۵.۰۱۲	۲۵۴.۳۰۵	۲۰۰.۵۱۰	۴۱۹.۲۶۵	۲۳۱.۸۲۲	۲۳۷.۴۶۱							۲۵۸.۳۹۰
گیلان	۲۳۱.۵۸۷	۲۹۱.۲۵۲	۳۳۵.۸۵۴	۳۱۶.۶۱۷	۲۹۵.۷۰۷	۲۷۷.۰۳۸	۲۲۴.۶۸۰	۳۱۳.۹۷۴	۲۵۴.۵۳۳	۵۵۷.۲۳۳	۲۳۰.۸۱۹	۳۴۴.۱۱۳			۳۳۷.۸۳۱		۲۷۶.۱۱۵		۲۹۴.۷۴۶
لرستان	۱۹۶.۳۹۰	۲۷۱.۹۱۳	۳۹۶.۲۴۲	۳۳۲.۷۹۸	۲۲۹.۴۳۲	۲۶۰.۶۰۳	۲۲۴.۴۱۳	۲۸۳.۵۸۳	۱۹۱.۶۶۷	۳۹۹.۶۲۵	۱۹۷.۶۵۰								۲۴۸.۵۹۴
مازندران	۱۴۷.۸۴۹	۲۹۰.۱۹۸	۲۴۹.۱۱۰	۳۲۵.۸۹۹	۲۵۳.۲۹۰	۲۷۲.۰۴۵	۲۴۵.۰۱۷	۲۹۴.۲۸۴	۲۶۷.۸۳۸	۵۱۹.۲۷۹	۲۵۰.۷۶۷	۳۳۳.۰۷۹							۲۸۶.۰۴۱
مرکزی	۲۳۸.۳۷۰	۳۶۸.۹۴۳	۲۲۴.۳۴۹	۴۲۶.۶۷۴	۲۴۰.۶۰۸	۲۲۸.۸۶۶	۱۹۸.۶۰۸	۲۹۷.۹۵۴	۱۷۹.۲۳۴	۴۶۳.۲۶۴	۲۲۷.۱۰۳				۳۱۷.۱۵۳				۲۵۹.۲۳۳
هرمزگان	۲۱۱.۶۰۹	۳۹۵.۸۹۴		۲۱۳.۹۶۱	۳۴۷.۸۶۸	۲۰۳.۲۱۶	۲۹۷.۹۰۵	۲۶۳.۹۶۹	۲۳۶.۶۶۷	۴۲۱.۸۷۹	۱۶۶.۵۱۷								۲۸۰.۹۹۹
همدان	۱۴۴.۴۳۲	۲۵۲.۹۲۵	۳۴۸.۸۲۰	۲۷۸.۹۵۸	۲۳۲.۵۳۰	۳۳۲.۶۰۷	۲۲۴.۲۸۶	۲۲۰.۶۳۴	۱۷۸.۴۳۲	۴۰۸.۶۵۱	۲۵۹.۱۲۰						۲۳۳.۷۳۰		۲۴۴.۴۳۹
یزد	۷۰۷.۲۶۸	۳۸۸.۸۹۱	۳۴۲.۹۲۵	۳۱۸.۲۸۰	۲۳۴.۴۲۹	۳۰۹.۲۴۲	۳۲۰.۳۳۵	۳۰۳.۸۵۰	۲۴۶.۷۷۹	۴۵۴.۰۱۷	۲۱۰.۵۰۰	۳۶۲.۱۶۲							۲۸۳.۳۵۱
جمع کل	۳۲۹.۰۵۱	۳۲۸.۶۳۷	۲۵۷.۶۶۵	۳۴۳.۵۰۹	۲۶۳.۹۵۹	۲۸۳.۷۵۹	۲۴۶.۳۵۶	۳۱۵.۵۱۳	۲۲۹.۳۳۸	۵۰۷.۵۹۶	۲۳۱.۸۰۷	۲۳۳.۱۰۳			۲۸۰.۶۹۶		۱۵۵.۳۴۵	۱۶۷.۰۵۶	۲۸۱.۴۶۲

جدول شماره ۵۶

میانگین تعداد اقلام آزمایشگاهی پزشکان طرف قرارداد به تفکیک استان و رشته تحصیلی

استان	ارتوبدی	ارولوژی	اعصاب و روان	بیهوشی	پزشکی اجتماعی	پوست و بیماری‌های آمیزشی	جراحی	جراحی پلاستیک	جراحی مغز و اعصاب	چشم	خون و انعقادی	داخلی	داخلی مغز و اعصاب	رادیوتراپی	رومانتولوژی	ریه	زنان و زایمان	سایر تخصص‌ها	طب فیزیکی	طب کار	عفونی	عمومی	غدد	قلب و عروق	کلیه	کودکان	گوارش	گوش حلق بینی	طب اورژانس	طب ورزش	آسیب‌شناسی	پزشکی قانونی	پزشکی هسته‌ای	رادیولوژی	جمع کل
آذربایجان شرقی	۱۲/۲	۷/۵	۱۰/۹	۱۱/۵	۱۲/۹	۹/۱	۹/۳	۸/۳	۱۴/۰	۷/۴	۶/۲	۱۱/۳	۱۰/۲	۶/۵	۹/۹	۸/۳	۶/۷		۱۴/۰	۱۳/۰	۱۰/۸	۱۰/۶	۷/۸	۹/۱	۱۱/۶	۶/۷	۸/۲	۸/۸	۱۰/۳				۹/۴		
آذربایجان غربی	۱۰/۴	۷/۴	۱۰/۲	۹/۸	۹/۸	۹/۰	۸/۷	۸/۷	۱۰/۴	۶/۹	۶/۸	۶/۸	۹/۶	۷/۰	۱۱/۵	۸/۶	۵/۹	۹/۷	۱۱/۹	۱۱/۹	۱۱/۲	۹/۹	۹/۳	۱۰/۰	۱۰/۷	۶/۸	۱۰/۴	۷/۵	۱۰/۳				۸/۹		
اردبیل	۹/۴	۷/۱	۱۱/۵	۹/۵	۱۱/۵	۶/۶	۷/۰	۶/۶		۶/۶	۱۱/۰	۹/۶	۱۱/۰				۴/۹	۷/۹			۹/۵	۸/۸		۱۰/۷	۶/۶	۶/۶	۷/۵	۷/۹			۷/۹	۵/۳	۸/۴		
اصفهان	۱۰/۱	۷/۷	۱۰/۱	۱۰/۵	۱۰/۵	۱۲/۶	۸/۰	۶/۹	۹/۳	۷/۵	۷/۵	۱۱/۳	۹/۱	۹/۳	۷/۱	۶/۱	۶/۱	۱۱/۹	۱۱/۳	۱۰/۵	۱۱/۴	۱۰/۲	۹/۴	۹/۶	۱۱/۱	۶/۹	۷/۵	۷/۶	۷/۵	۷/۳			۹/۵		
البرز	۱۲/۴	۸/۳	۱۰/۳	۱۰/۳	۱۰/۳	۸/۷	۱۰/۱	۷/۲	۱۲/۱	۶/۴	۸/۸	۱۰/۴	۱۰/۴	۷/۲	۱۳/۶	۸/۰	۶/۷	۱۰/۱	۱۲/۹	۱۰/۸	۹/۶	۱۰/۶	۸/۳	۱۱/۴	۱۰/۱	۷/۵	۷/۲	۹/۷				۹/۸			
ایلام	۱۵/۱	۱۱/۶	۱۲/۰	۱۲/۶	۱۱/۱	۱۱/۱	۷/۵	۷/۵	۱۷/۱	۸/۱	۹/۸	۸/۵	۸/۵	۶/۴		۸/۶	۶/۱	۱۵/۰	۱۳/۶	۱۳/۱	۱۰/۵	۱۰/۵	۱۱/۵	۱۰/۷	۱۳/۱	۸/۷	۸/۶	۹/۲				۱۰/۰			
بوشهر	۱۰/۷	۷/۳	۱۰/۷	۸/۶	۸/۵	۸/۳	۵/۸	۵/۸	۱۵/۴	۶/۸	۹/۲	۱۰/۳	۹/۱	۷/۳	۷/۳	۸/۶	۵/۸	۱۰/۹	۱۰/۹	۱۴/۲	۱۰/۰	۶/۹	۶/۹	۱۰/۱	۷/۸	۹/۱	۷/۴	۸/۱				۸/۹			
تهران	۱۳/۳	۹/۲	۱۲/۵	۱۲/۵	۱۲/۵	۱۰/۶	۷/۹	۱۴/۳	۹/۰	۱۴/۲	۱۲/۲	۱۲/۲	۱۲/۲	۱۴/۹	۱۱/۶	۸/۴	۱۱/۳	۱۴/۸	۱۱/۳	۱۲/۴	۱۲/۹	۱۰/۹	۱۰/۹	۱۴/۲	۹/۲	۱۲/۷	۹/۲	۱۰/۴				۱۲/۱			
چهارمحال و بختیاری	۹/۰	۶/۸	۹/۰	۱۰/۴	۷/۳	۸/۴	۶/۹	۸/۱	۵/۳	۶/۶	۸/۸	۷/۷	۱۱/۵	۵/۹	۵/۹	۷/۵	۵/۸	۱۲/۸		۱۰/۵	۸/۹	۵/۴	۵/۴	۸/۴	۶/۳	۵/۰	۶/۱	۷/۱	۹/۳			۸/۱			
خراسان جنوبی	۹/۴	۶/۹	۱۱/۰	۱۰/۲	۶/۰	۶/۰	۱۱/۵	۱۱/۵	۸/۴			۱۱/۰	۱۰/۵	۵/۷	۱۱/۰	۹/۶	۵/۷	۲۱/۹			۹/۷	۱۱/۷	۱۱/۷	۹/۹	۷/۲	۱۰/۴	۸/۳					۹/۴			
خراسان رضوی	۱۲/۱	۷/۳	۹/۷	۱۰/۵	۷/۴	۷/۴	۹/۱	۷/۳	۱۱/۵	۷/۶	۵/۸	۱۱/۱	۱۱/۱	۱۱/۱	۱۱/۱	۸/۵	۱۲/۸	۶/۵	۱۲/۸	۸/۸	۱۰/۱	۱۰/۱	۸/۵	۱۱/۰	۱۲/۰	۶/۷	۸/۱	۹/۰				۹/۱			
خراسان شمالی	۱۲/۲	۱۰/۷	۱۰/۰	۸/۹	۷/۵	۷/۵	۸/۵	۷/۵	۱۱/۳	۷/۷	۴/۶	۱۱/۶	۱۳/۳	۷/۰	۱۶/۰	۹/۷	۵/۹	۱۲/۳	۵/۹	۹/۷	۱۲/۵	۸/۵	۷/۳	۱۰/۲	۷/۳	۶/۰	۷/۶	۵/۳	۹/۰			۳/۲	۸/۶		
خوزستان	۱۰/۷	۶/۹	۹/۶	۷/۳	۷/۳	۸/۷	۶/۶	۶/۶	۱۱/۱	۶/۵	۶/۸	۶/۸	۹/۱	۶/۴	۷/۴	۵/۵	۵/۹	۵/۶	۵/۶	۹/۳	۹/۳	۹/۵	۷/۸	۷/۹	۱۲/۲	۶/۸	۸/۲	۵/۲			۱۰/۲	۸/۷			
زنجان	۸/۶	۶/۰	۱۱/۶			۶/۹	۸/۱	۸/۱	۹/۹	۵/۸	۴/۳	۱۰/۱	۹/۸	۱۲/۴	۱۰/۷	۹/۷	۵/۷	۱۰/۶	۹/۸	۹/۸	۱۰/۸	۱۰/۰	۷/۴	۱۱/۲	۷/۲	۸/۶	۷/۴					۸/۷			
سمنان	۱۲/۲		۹/۴	۹/۷	۹/۲	۸/۴	۷/۷	۷/۷	۱۴/۰	۸/۵	۶/۸	۸/۴	۸/۴		۹/۳	۱۲/۵	۸/۹	۱۱/۹	۴/۰	۱۲/۲	۱۰/۰	۹/۱	۹/۲	۱۰/۷	۱۱/۲	۹/۴	۷/۷					۹/۵			
سیستان و بلوچستان	۱۰/۸	۵/۵	۱۰/۲	۱۰/۲	۶/۶	۶/۶	۷/۱	۷/۱	۸/۰	۵/۷	۱۲/۵	۹/۱	۹/۱	۱۴/۹	۱۱/۴	۵/۶	۱۹/۰		۱۹/۰	۹/۵	۹/۰	۹/۵	۹/۹	۱۱/۷	۷/۶	۹/۳	۸/۳					۸/۷			
فارس	۱۲/۰		۱۱/۸	۷/۹	۱۲/۲	۹/۶	۸/۰	۱۲/۰	۱۲/۰	۷/۷	۹/۰	۹/۰	۱۰/۲	۱۲/۳	۱۳/۷	۹/۰	۵/۷	۱۳/۸		۱۶/۰	۱۲/۱	۱۲/۱	۹/۴	۱۱/۳	۱۳/۱	۷/۹	۸/۷	۶/۷	۹/۳			۱۰/۵	۱۱/۰		
قزوین	۱۱/۱	۸/۲	۱۲/۱	۱۰/۴	۷/۲	۷/۲	۸/۷	۷/۲	۱۶/۱	۶/۶	۱۰/۳	۷/۳	۱۰/۳	۸/۶	۱۳/۷	۶/۱	۶/۱	۱۷/۱		۱۷/۱	۸/۴	۹/۷	۷/۶	۹/۱	۸/۹	۱۱/۲	۱۱/۲	۱۱/۲					۸/۷		
قم	۱۰/۱	۶/۶	۱۰/۳	۱۱/۳	۱۱/۳	۸/۱	۸/۹	۸/۹	۶/۸	۶/۱	۷/۲	۱۰/۵	۹/۳	۷/۶	۱۲/۵	۱۰/۲	۶/۲	۱۳/۶	۸/۵	۱۱/۴	۹/۷	۹/۳	۱۱/۴	۱۰/۱	۹/۸	۶/۱	۷/۲	۹/۱					۹/۲		
کردستان	۹/۲	۷/۱	۹/۰	۶/۴	۶/۴	۸/۹	۸/۲	۱۲/۲	۱۶/۸	۶/۶	۴/۵	۱۱/۱	۹/۳	۶/۳	۶/۳	۵/۲	۶/۲	۱۰/۳	۱۶/۰		۱۰/۳	۸/۶	۶/۴	۸/۵	۱۲/۰	۷/۸	۹/۱	۶/۸					۸/۵		
کرمان	۱۰/۶	۷/۳	۸/۸	۱۰/۲	۷/۹	۷/۹	۷/۴	۷/۳	۹/۸	۷/۳	۷/۴	۷/۴	۹/۰	۴/۹	۱۰/۴	۷/۲	۵/۳	۱۱/۷	۶/۸	۱۱/۷	۸/۹	۸/۴	۵/۹	۸/۶	۱۴/۵	۵/۹	۹/۶	۷/۵					۷/۸		
کرمانشاه	۱۱/۹	۷/۴	۱۰/۱	۱۲/۲	۸/۴	۸/۴	۷/۹	۷/۳	۱۰/۱	۷/۵	۵/۶	۱۰/۳	۱۰/۳	۷/۷	۱۳/۳	۶/۷	۶/۰	۱۲/۳	۱۶/۶	۱۰/۷	۱۰/۰	۱۰/۰	۸/۶	۹/۸	۱۴/۲	۷/۴	۱۰/۳	۸/۴					۹/۳		
کهگیلویه و بویر احمد	۱۱/۷	۹/۵	۱۰/۹	۱۰/۹		۷/۷			۱۴/۰	۵/۳	۸/۰	۷/۶	۱۰/۳	۱۳/۲		۵/۴	۱۰/۳		۱۰/۳		۹/۸	۸/۴	۷/۷	۸/۹	۱۰/۵	۷/۳	۶/۹	۸/۴					۸/۲		
گلستان	۱۱/۵	۷/۹	۱۲/۲	۱۲/۲	۱۲/۲	۸/۸	۸/۵	۸/۵	۹/۶	۹/۳	۱۰/۲	۱۰/۲	۱۰/۲	۶/۲	۱۱/۶	۱۰/۷	۵/۳	۹/۱		۱۰/۷	۱۰/۷	۱۱/۱	۱۲/۴	۱۱/۳	۱۲/۴	۷/۴	۷/۸	۹/۷					۹/۸		
گیلان	۱۲/۰		۹/۸	۱۰/۱	۱۱/۱	۸/۷	۱۰/۶	۸/۷	۱۴/۵	۷/۷		۱۱/۲	۱۰/۲	۱۱/۲	۱۳/۳	۹/۵	۶/۲	۹/۴	۱۱/۶	۱۱/۵	۱۱/۶	۹/۰	۹/۸	۱۱/۵	۸/۱	۹/۹	۹/۴	۱۲/۶					۱۰/۲		
لرستان	۱۱/۵	۷/۲	۱۰/۱	۹/۹	۹/۹	۷/۷	۹/۳	۹/۳	۱۰/۴	۵/۳	۶/۶	۱۱/۷	۱۱/۴	۶/۲	۱۵/۲	۶/۲	۶/۲	۸/۸		۱۱/۶	۱۱/۶	۹/۳	۸/۲	۱۲/۵	۷/۱	۹/۴	۷/۳						۹/۲		
مازندران	۱۱/۳	۷/۱	۸/۶	۸/۸	۸/۴	۸/۴	۸/۴	۸/۴	۹/۱	۹/۰	۱۰/۷	۱۲/۵	۱۲/۵	۴/۹	۱۳/۸	۸/۸	۶/۵	۹/۶	۴/۷	۱۰/۶	۹/۸	۸/۱	۹/۷	۹/۷	۱۰/۶	۸/۳	۸/۷	۱۲/۱					۹/۳		
مرکزی	۱۰/۹	۷/۵	۱۳/۵	۱۰/۰	۱۳/۵	۸/۸	۶/۵	۵/۹	۱۱/۴	۵/۶	۸/۱	۹/۹	۹/۹	۶/۹	۱۰/۴	۷/۶	۶/۰	۱۴/۴	۸/۱	۷/۵	۱۲/۵	۹/۶	۶/۶	۸/۶	۱۳/۴	۶/۸	۶/۴	۶/۴			۱۱/۸		۹/۱		
هرمزگان	۹/۰	۸/۳	۱۰/۵	۱۰/۹	۱۰/۵	۷/۹	۱۱/۱	۸/۵	۱۵/۴	۶/۵	۷/۰	۱۲/۱	۹/۶	۶/۹	۱۳/۵	۸/۳	۵/۶	۱۲/۶	۷/۱	۱۰/۴	۸/۹	۷/۰	۶/۵	۱۲/۰	۸/۲	۸/۴	۸/۴					۹/۱			
همدان	۱۲/۵	۶/۱	۱۰/۲	۵/۱	۱۱/۳	۸/۷	۷/۱	۷/۱	۸/۵	۶/۹	۷/۰	۱۰/۵	۱۱/۸	۸/۲	۱۰/۶	۱۲/۷	۵/۷	۱۱/۰		۱۵/۴	۹/۳	۹/۴	۷/۰	۸/۹	۸/۲	۶/۶	۷/۸					۸/۷			
یزد	۱۱/۲	۷/۲	۱۰/۵	۱۲/۶	۱۲/۶	۹/۵	۹/۷	۹/۷	۱۱/۷	۹/۵	۱۲/۶	۱۰/۴	۹/۹	۹/۹	۱۱/۳	۱۰/۵	۶/۷	۱۴/۸		۱۵/۴	۹/۳	۹/۰	۹/۷	۱۲/۲	۱۲/۲	۸/۱	۱۲/۲					۹/۷			
جمع کل	۱۱/۵	۷/۴	۱۰/۳	۹/۹	۱۱/۵	۸/۳	۸/۸	۷/۵	۱۱/۹	۷/۲	۷/۲	۱۱/۲	۹/۸	۹/۸	۱۲/۲	۷/۰	۶/۲	۱۰/۲	۱۳/۰	۹/۲	۱۱/۱	۱۰/۴	۸/۹	۱۰/۱	۱۱/۸	۷/۳	۷/۸	۸/۸	۱۲/۶			۳/۸	۹/۵		

جدول شماره ۵۷

میانگین تعداد ارقام آزمایشگاهی پزشکان غیر طرف قرارداد به تفکیک استان و رشته تحصیلی

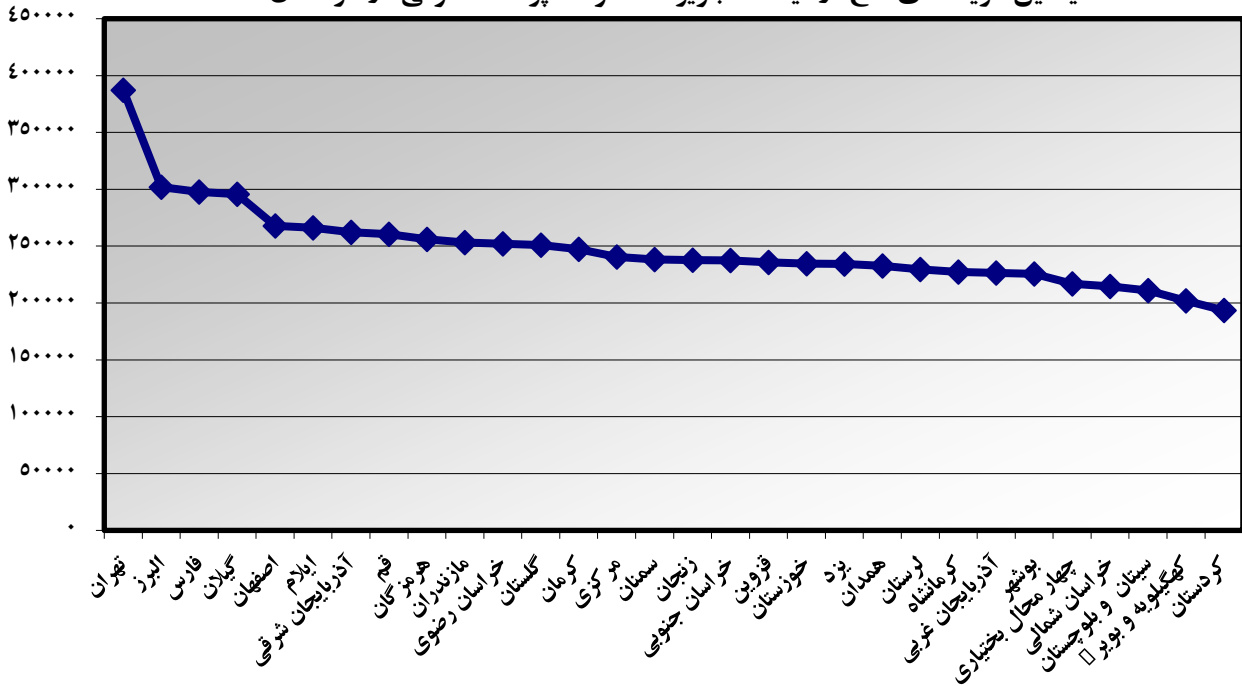
استان	ارتزبندی	ارولوژی	اعصاب و روان	بیهوشی	پزشکی اجتماعی	پوسیت و بیماری‌های آمیزشی	جراحی	جراحی پلاستیک	جراحی مغز و اعصاب	چشم	خون و انعقاد	داخلی	داخلی مغز و اعصاب	رادیوتراپی	رومانولوژی	ریه	زنان و زایمان	سایر تخصص‌ها	طب فیزیکی	طب کار	عفونی	عمومی	عدد	قلب و عروق	کایه	کودکان	گوارش	گوش حلق بینی	طب اورژانس	طب ورزش	آسیب‌شناسی	پزشکی قانونی	پزشکی هسته‌ای	رادیولوژی	علوم پایه	جمع کل
آذربایجان شرقی	۸/۰	۱۱/۳	۶/۶	۴/۵	۷/۲	۵/۸	۷/۰	۱۰/۹	۱۱/۶	۹/۱	۱۰/۲	۹/۴	۱۰/۸			۱۵/۹	۵/۷	۱۰/۱	۴/۸		۶/۰	۸/۰	۱۰/۰	۸/۲	۱۲/۶	۶/۴	۱۰/۲	۵/۵						۷/۹		
آذربایجان غربی	۱۱/۰	۶/۴	۸/۶	۹/۹	۹/۷	۸/۵	۹/۳	۶/۵	۹/۳	۶/۵	۶/۶	۱۰/۵	۱۰/۵			۱۲/۲	۵/۷	۸/۱	۱۱/۳	۱۴/۳	۸/۹	۸/۰	۷/۴	۸/۶	۸/۴	۷/۰	۹/۴	۷/۶						۸/۲		
اردبیل	۹/۱	۶/۳	۱۱/۱	۸/۳	۷/۸	۷/۸	۷/۵	۲/۹	۹/۲	۷/۰	۶/۱	۱۰/۱	۹/۴			۶/۴	۳/۹	۵/۷	۱۱/۰	۷/۰	۹/۳	۶/۲	۶/۱	۷/۹	۱۱/۲	۵/۸	۸/۴	۵/۵						۶/۷		
اصفهان	۶/۰	۶/۰	۸/۸	۸/۷	۱۱/۶	۵/۹	۷/۰	۱۴/۴	۷/۷	۱۰/۹	۱۰/۲	۱۰/۰	۱۱/۵			۷/۴	۶/۴	۷/۹	۱۱/۶	۱۱/۳	۱۰/۵	۹/۱	۸/۴	۹/۶	۱۱/۸	۷/۷	۱۳/۳	۷/۲						۹/۰		
البرز	۴/۲	۴/۲	۵/۱	۵/۲	۱۶/۳	۶/۳	۷/۸	۵/۲	۵/۴	۵/۳	۸/۲	۱۱/۱	۷/۸	۱۰/۳		۱۶/۹	۵/۷	۹/۷	۱۲/۳	۲۱/۷	۸/۷	۶/۵	۵/۶	۸/۷	۱۰/۹	۸/۰	۱۶/۹	۶/۳						۷/۶		
ایلام	۷/۰	۷/۰	۹/۰	۹/۵	۳/۰	۱۰/۱	۷/۲	۱۱/۷	۸/۱	۸/۱	۷/۰	۹/۵	۱۱/۵			۹/۸	۶/۵	۸/۸	۹/۵	۹/۵	۷/۷	۸/۲	۷/۶	۱۰/۸	۱۰/۲	۱۱/۳	۹/۰	۹/۰						۸/۴		
بوشهر	۱۲/۰	۸/۲	۱۰/۷	۱۰/۶	۹/۹	۱۰/۱	۷/۴	۹/۹	۸/۳	۸/۳	۸/۹	۸/۳	۸/۳			۱۶/۰	۵/۳	۶/۹	۱۲/۱	۶/۹	۸/۰	۷/۶	۷/۴	۱۰/۱	۱۰/۴	۷/۰	۱۰/۸	۷/۴						۷/۸		
تهران	۹/۹	۹/۹	۱۲/۶	۹/۸	۱۶/۱	۱۰/۸	۱۲/۱	۸/۷	۱۲/۳	۸/۶	۱۰/۶	۱۳/۶	۱۰/۸	۹/۹		۱۲/۳	۸/۵	۹/۹	۱۱/۵	۱۳/۳	۱۰/۷	۱۰/۹	۱۰/۶	۱۴/۷	۱۸/۲	۹/۷	۱۰/۱	۱۰/۰						۱۱/۳		
چهارمحال و بختیاری	۹/۰	۹/۰	۸/۱	۹/۳	۹/۳	۸/۱	۷/۶	۹/۴	۷/۶	۱۰/۳	۷/۹	۵/۲	۸/۳			۹/۳	۵/۸	۹/۰	۱۳/۸	۸/۱	۸/۹	۷/۷	۸/۱	۸/۵	۱۲/۵	۶/۸	۷/۴							۷/۷		
خراسان جنوبی	۶/۲	۶/۲	۹/۹	۹/۰	۹/۰	۹/۰	۶/۰	۸/۶	۸/۶	۶/۴	۴/۹	۹/۵	۱۲/۸			۱۱/۳	۶/۸	۷/۲	۹/۰	۷/۲	۱۰/۶	۸/۸	۱۰/۶	۱۰/۶	۸/۷	۷/۸	۱۳/۷	۸/۲						۸/۲		
خراسان رضوی																																				
خراسان شمالی	۹/۰	۶/۲	۱۰/۳	۱۱/۴	۶/۶	۸/۳	۶/۶	۸/۵	۱۱/۳	۷/۲	۶/۲	۱۰/۵	۱۰/۶	۶/۶	۱۳/۲	۱۲/۰	۵/۹	۸/۶	۱۲/۵	۱۱/۱	۱۱/۱	۶/۴	۷/۵	۱۱/۷	۷/۰	۱۱/۶	۶/۲	۵/۵	۵/۵	۱۱/۴	۵/۰	۳/۶	۷/۰	۷/۴	۷/۹	
خوزستان	۶/۶	۶/۶	۷/۹	۶/۴	۴/۳	۷/۴	۶/۶	۲/۷	۷/۴	۸/۰	۲/۷	۸/۰	۸/۳			۴/۴	۵/۷	۶/۳	۱۰/۷	۱۲/۰	۸/۱	۸/۰	۹/۱	۸/۶	۱۲/۱	۶/۴	۹/۲	۷/۶						۷/۸		
زنجان			۸/۲	۸/۳	۲/۰	۱۱/۲	۷/۸	۱۱/۲	۷/۸	۵/۶	۵/۶	۹/۲	۱۳/۸			۶/۴	۵/۱	۲/۹	۶/۱	۶/۱	۱۲/۶	۷/۳	۶/۸	۱۰/۱	۱۶/۴	۱۱/۳	۶/۴	۱۱/۳	۵/۸					۵/۸		
سمنان	۲/۵	۲/۵	۷/۲	۵/۰	۵/۵	۱۱/۷	۷/۵	۴/۸	۱۱/۷	۶/۱	۹/۰	۱۰/۶	۱۰/۶			۱۰/۹	۷/۵	۵/۳	۹/۸	۹/۸	۱۱/۲	۹/۴	۱۰/۷	۱۲/۲	۱۴/۶	۸/۶	۷/۷	۷/۷						۹/۲		
سیستان و بلوچستان	۶/۸	۶/۸	۱۱/۷	۱۱/۷	۷/۴	۸/۶	۸/۳	۴/۸	۸/۳	۱۰/۳	۴/۸	۱۰/۳	۱۰/۳	۵/۰		۷/۶	۵/۷	۶/۱	۹/۲	۹/۲	۸/۳	۷/۶	۷/۷	۸/۸	۸/۳	۶/۶	۱۲/۲	۸/۰						۸/۵		
فارس	۱۰/۳	۸/۲	۸/۸	۱۲/۵	۳۱/۰	۸/۳	۱۱/۶	۱۱/۶	۸/۳	۱۱/۶	۶/۹	۱۰/۶	۹/۱	۱۱/۹	۹/۲	۴/۵	۵/۸	۸/۴	۱۴/۲	۱۴/۲	۱۱/۲	۷/۰	۱۱/۲	۱۰/۴	۱۲/۲	۹/۷	۹/۲	۶/۷				۴/۹		۷/۸		
قزوین			۹/۱	۴/۲	۹/۲	۹/۲	۷/۵	۹/۲	۹/۲	۷/۳	۷/۳	۱۱/۰	۱۱/۷			۶/۳	۵/۳	۶/۷	۱۴/۰	۵/۳	۸/۳	۷/۵	۸/۳		۲۴/۷	۶/۴	۸/۰	۵/۳						۷/۸		
قم	۵/۷	۷/۳	۱۰/۱	۵/۹	۳/۰	۱۲/۹	۶/۶	۱۲/۹	۳/۰	۵/۹	۱۲/۸	۵/۵	۷/۷			۱۱/۹	۵/۲	۱۱/۱	۱۱/۹	۱۰/۹	۹/۶	۷/۲	۸/۶	۹/۵	۱۵/۱	۵/۸	۱۰/۱	۸/۴						۷/۲		
کردستان		۱۳/۲	۹/۸	۶/۱	۹/۸	۱۰/۱	۸/۲	۶/۲	۸/۲	۱۱/۱	۶/۲	۸/۷	۸/۷	۷/۹		۱۱/۳	۴/۰	۴/۹	۷/۴	۱۳/۳	۱۰/۱	۷/۴	۸/۲	۸/۲	۱۰/۴	۹/۲	۷/۴							۶/۹		
کرمان	۷/۱	۵/۱	۸/۲	۷/۰	۷/۸	۷/۰	۸/۴	۹/۶	۸/۴	۷/۴	۹/۶	۱۱/۱	۸/۳			۹/۴	۵/۴	۷/۲	۶/۸	۵/۵	۷/۱	۷/۳	۶/۵	۹/۰	۱۳/۰	۱۳/۱	۶/۳							۷/۵		
کرمانشاه	۵/۸	۷/۲	۸/۸	۷/۹	۱۸/۰	۷/۷	۶/۳	۳/۳	۶/۳	۸/۶	۷/۳	۱۰/۴	۹/۴			۹/۰	۵/۶	۶/۲	۱۳/۰	۶/۲	۱۰/۶	۸/۰	۷/۸	۱۰/۶	۱۴/۷	۹/۶	۷/۸	۹/۶						۷/۹		
کهگیلویه و بویر احمد	۹/۰	۹/۰	۸/۰	۹/۸	۶/۲	۱۳/۰	۷/۵	۱۱/۲	۱۱/۲	۴/۴	۱۰/۸	۱۰/۶	۸/۸			۵/۸	۸/۲	۸/۰	۸/۰	۸/۲	۶/۱	۸/۳	۹/۱	۱۰/۶	۶/۸	۱۲/۴	۷/۱	۷/۷						۸/۳		
گلستان	۱۰/۷	۱۰/۷	۸/۳	۱۰/۵	۶/۹	۶/۹	۷/۰	۹/۹	۷/۰	۹/۹	۸/۲	۸/۴	۱۱/۱			۶/۴	۵/۳	۸/۱	۹/۶	۱۰/۱	۱۰/۱	۸/۳	۷/۴	۱۵/۱	۷/۴	۷/۷	۸/۰							۹/۳		
گیلان	۸/۵	۷/۴	۷/۰	۵/۸	۱۰/۴	۶/۷	۷/۳	۸/۶	۶/۷	۸/۶	۹/۴	۸/۵	۱۱/۲	۶/۶	۱۱/۸	۷/۱	۶/۳	۷/۲	۱۲/۶	۱۴/۱	۸/۷	۸/۷	۹/۱	۱۲/۵	۲۱/۳	۸/۸	۹/۸	۷/۵						۹/۳		
لرستان	۱۴/۲	۱۰/۳	۹/۳	۸/۵	۹/۳	۹/۳	۹/۸	۱۳/۶	۹/۸	۹/۳	۷/۶	۱۰/۳	۸/۶			۸/۷	۸/۷	۶/۱	۱۲/۴	۱۷/۵	۹/۷	۹/۷	۹/۲	۹/۲	۱۰/۷	۷/۵	۱۰/۷	۸/۰						۸/۰		
مازندران	۹/۵	۹/۵	۹/۳	۸/۷	۷/۰	۶/۷	۹/۲	۱۰/۳	۹/۲	۹/۲	۱۱/۳	۱۰/۹	۸/۳			۱۱/۹	۶/۸	۵/۳	۱۲/۸	۱۳/۵	۱۱/۳	۸/۴	۱۰/۲	۹/۵	۱۲/۵	۸/۶	۷/۹							۹/۱		
مرکزی	۹/۸	۷/۴	۹/۷	۹/۷	۶/۳	۶/۸	۷/۳	۶/۸	۷/۳	۶/۳	۷/۳	۱۰/۶	۸/۰			۸/۶	۷/۵	۶/۳	۱۳/۰	۶/۲	۱۰/۶	۶/۵	۷/۶	۱۰/۹	۱۵/۷	۱۱/۶	۶/۳							۷/۹		
هرمزگان	۹/۸	۷/۴	۹/۸	۴/۵	۴/۳	۱۰/۰	۷/۴	۷/۵	۱۱/۴	۱۵/۰	۱۱/۴	۸/۶	۸/۰			۹/۳	۶/۶	۷/۸	۹/۲	۴/۳	۹/۶	۷/۸	۷/۹	۱۰/۴	۶/۱	۱۰/۲	۶/۰							۷/۷		
همدان	۵/۰	۵/۰	۵/۶	۴/۸	۴/۳	۹/۰	۶/۲	۴/۳	۹/۰	۶/۲	۴/۵	۱۱/۲	۹/۷			۱۲/۵	۵/۸	۴/۹	۱۲/۹	۴/۳	۸/۲	۴/۷	۶/۱	۷/۹	۲۲/۹	۶/۰	۶/۶							۸/۶		
یزد	۶/۰	۶/۰	۸/۵	۸/۵	۱۰/۷	۱۰/۰	۹/۸	۱۰/۰	۹/۳	۹/۸	۱۰/۵	۱۱/۰	۱۲/۵			۳/۱	۵/۵	۵/۵	۱۲/۵	۱۱/۰	۱۰/۵	۹/۸	۹/۸	۱۰/۷	۹/۸	۸/۳	۷/۶							۸/۶		
جمع کل	۹/۱	۷/۷	۹/۵	۹/۵	۷/۹	۱۴/۶	۸/۸	۱۴/۶	۹/۹	۱۰/۰	۶/۶	۱۱/۵	۹/۶	۴۶/۰	۱۳/۰	۹/۳	۶/۱	۸/۰	۱۲/۳	۱۲/۱	۹/۶	۸/۲	۹/۴	۱۱/۰	۱۲/۲	۷/۵	۹/۴	۸/۰	۵/۵	۷/۵	۸/۸	۱۳/۰	۵/۶	۳/۶	۵/۸	۸/۶

جدول شماره ۵۸

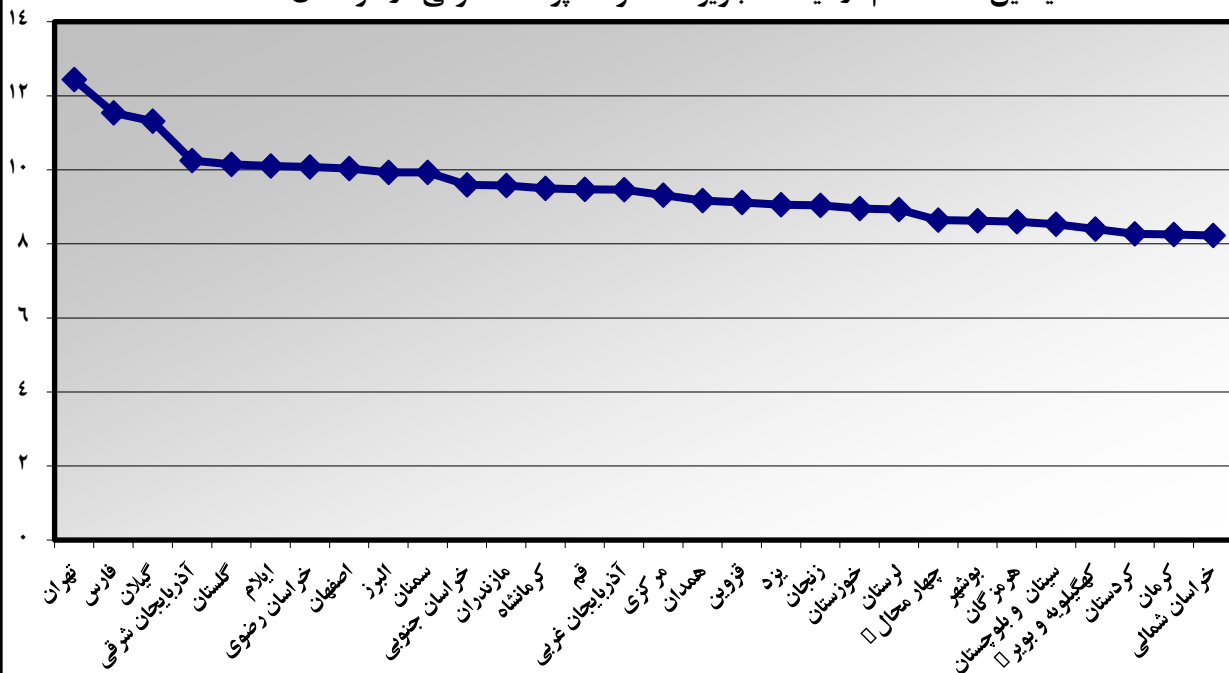
میانگین کل تعداد اقلام آزمایشگاهی پزشکان به تفکیک استان و رشته تحصیلی

استان	ارتوپدی	ارولوژی	اعصاب و روان	بیهوشی	پزشکی اجتماعی	پوست و بیماری‌های آمیزشی	جراحی	جراحی پلاستیک	جراحی مغز و اعصاب	چشم	خون و آنکولوژی	داخلی	داخلی مغز و اعصاب	رادیوتراپی	روماتولوژی	ریه	زنان و زایمان	سایر تخصص‌ها	طب فیزیکی	طب کار	عمونی	غدد	قلب و عروق	کلیه	کودکان	گوارش	گوش حلق بینی	طب اورژانس	طب ورزش	آسیب‌شناسی	پزشکی قانونی	پزشکی هسته‌ای	رادیولوژی	تغذیه	علوم phd	جمع کل
آذربایجان شرقی	۱۲/۲	۷/۵	۱۰/۶	۸/۸	۱۲/۸	۸/۹	۹/۲	۸/۹	۱۳/۹	۷/۶	۶/۲	۱۱/۲	۱۰/۲	۶/۵	۹/۹	۸/۶	۶/۷	۱۰/۱	۱۳/۵	۱۳/۰	۱۰/۷	۱۰/۳	۷/۸	۹/۱	۱۱/۶	۶/۷	۸/۲	۸/۴	۱۰/۳					۹/۳		
آذربایجان غربی	۱۰/۴	۷/۳	۹/۷	۹/۹	۹/۷	۸/۹	۸/۸	۸/۶	۱۰/۲	۶/۹	۶/۸	۱۱/۰	۹/۷	۷/۰	۱۱/۵	۹/۰	۵/۹	۸/۲	۱۱/۹	۱۴/۳	۱۱/۰	۹/۵	۹/۱	۹/۸	۱۰/۷	۶/۸	۱۰/۳	۷/۵	۱۰/۳					۸/۷		
اردبیل	۹/۴	۷/۰	۱۱/۴	۹/۰	۶/۸	۶/۸	۷/۱	۲/۹	۹/۲	۲/۹	۶/۶	۶/۱	۱۰/۷	۹/۵			۴/۸	۶/۹	۱۱/۰	۷/۰	۸/۹	۸/۲	۶/۱	۹/۸	۱۱/۲	۶/۴	۸/۴	۷/۴		۷/۹	۵/۳			۷/۸		
اصفهان	۱۰/۱	۷/۷	۹/۳	۱۰/۱	۱۲/۱	۷/۹	۷/۹	۸/۵	۶/۹	۹/۱	۸/۴	۷/۶	۱۱/۱	۷/۱	۱۰/۶	۶/۳	۶/۱	۱۱/۰	۱۱/۴	۱۱/۲	۱۱/۴	۱۰/۰	۹/۳	۹/۶	۱۷/۰	۶/۹	۷/۶	۷/۵						۹/۵		
البرز	۱۲/۴	۸/۳	۵/۷	۵/۲	۱۶/۳	۷/۶	۹/۵	۷/۱	۶/۹	۸/۸	۶/۸	۸/۵	۱۱/۱	۸/۷	۱۳/۶	۱۰/۳	۶/۵	۹/۷	۱۲/۹	۱۲/۳	۹/۵	۹/۹	۸/۱	۱۰/۹	۱۰/۱	۷/۶	۸/۱	۷/۰	۹/۷					۹/۳		
ایلام	۱۵/۱	۱۱/۶	۱۱/۶	۱۲/۴	۳/۰	۱۱/۱	۷/۵	۶/۴	۱۶/۹	۸/۱	۶/۸	۹/۳	۱۱/۵	۸/۶			۸/۷	۶/۱	۸/۸	۱۵/۰	۹/۵	۱۱/۱	۱۰/۷	۱۳/۹	۵/۰	۸/۷	۸/۶	۹/۲						۹/۸		
بوشهر	۱۰/۷	۷/۳	۱۰/۷	۹/۹	۸/۵	۸/۴	۶/۷	۸/۴	۱۳/۵	۸/۳	۶/۸	۹/۰	۱۰/۲	۹/۰	۷/۳	۸/۶	۵/۷	۶/۹	۶/۹	۱۱/۰	۱۱/۹	۸/۶	۷/۰	۱۰/۱	۱۰/۱	۷/۷	۹/۴	۷/۴	۸/۱					۸/۴		
تهران	۱۳/۳	۹/۹	۹/۹	۹/۸	۱۲/۶	۱۰/۸	۱۱/۳	۸/۶	۱۲/۹	۸/۸	۱۲/۰	۱۳/۶	۱۱/۷		۱۴/۹	۱۲/۰	۸/۴	۹/۹	۱۴/۰	۱۳/۳	۱۲/۰	۱۲/۴	۱۰/۸	۱۳/۴	۱۰/۳	۹/۴	۷/۴	۷/۴	۱۰/۰					۱۱/۸		
چهارمحال و بختیاری	۹/۰	۷/۱	۸/۶	۹/۸	۷/۳	۸/۴	۷/۴	۸/۴	۷/۳	۷/۴	۶/۲	۶/۲	۵/۹	۷/۹	۱۱/۵	۷/۵	۵/۸	۹/۰	۱۳/۲	۹/۰	۱۰/۳	۸/۶	۶/۴	۸/۴	۱۱/۳	۵/۴	۶/۶	۷/۱			۹/۳			۸/۰		
خراسان جنوبی	۹/۴	۶/۹	۱۰/۹	۱۰/۰	۶/۲	۶/۲	۶/۰	۶/۲	۱۱/۰	۸/۲	۴/۹	۹/۵	۱۱/۱	۵/۷	۱۰/۵	۹/۶	۶/۰	۷/۲	۱۷/۵	۷/۲	۱۰/۶	۹/۶	۱۱/۷	۱۰/۰	۱۰/۵	۷/۲	۱۰/۵	۸/۳						۹/۳		
خراسان رضوی	۱۲/۱	۷/۳	۹/۷	۷/۳	۱۰/۵	۷/۴	۹/۱	۷/۴	۷/۳	۹/۱	۷/۶	۵/۸	۱۱/۱			۹/۶	۶/۰	۶/۵	۱۲/۸	۸/۸	۱۰/۸	۱۰/۱	۸/۵	۱۰/۱	۱۱/۰	۹/۰	۹/۰	۸/۱						۹/۱		
خراسان شمالی	۱۲/۱	۶/۲	۱۰/۱	۹/۶	۷/۴	۸/۵	۸/۵	۷/۴	۱۱/۳	۸/۵	۴/۸	۱۱/۴	۱۲/۱	۷/۰	۱۶/۰	۹/۷	۵/۹	۸/۶	۱۲/۴	۱۲/۴	۱۲/۴	۸/۲	۷/۳	۱۰/۵	۷/۳	۱۰/۴	۷/۶	۵/۴	۱۱/۴	۳/۶	۵/۰	۳/۶		۸/۴		
خوزستان	۱۰/۶	۶/۸	۹/۴	۷/۰	۴/۳	۸/۴	۶/۶	۸/۴	۹/۲	۶/۱	۶/۲	۷/۰	۱۰/۲	۹/۹	۹/۲	۹/۲	۶/۸	۶/۶	۱۰/۴	۱۲/۰	۹/۰	۹/۰	۱۲/۰	۱۰/۴	۶/۷	۷/۶	۵/۲	۷/۴						۸/۴		
زنجان	۸/۶	۶/۰	۱۱/۱	۸/۳	۲/۰	۷/۱	۸/۱	۷/۱	۹/۱	۸/۷	۹/۱	۵/۷	۹/۹	۱۲/۴	۱۰/۷	۹/۳	۵/۶	۲/۹	۱۰/۲	۸/۰	۱۰/۸	۹/۰	۷/۲	۱۱/۳	۷/۹	۸/۶	۷/۲	۷/۴					۵/۸	۸/۳		
سمنان	۱۲/۲	۷/۲	۹/۴	۹/۳	۹/۲	۸/۸	۷/۷	۸/۸	۱۲/۳	۸/۵	۷/۶	۷/۲	۱۰/۷	۸/۵	۹/۳	۱۲/۵	۶/۱	۷/۵	۱۱/۷	۹/۰	۱۲/۱	۹/۹	۹/۶	۹/۵	۱۰/۸	۸/۶	۹/۲	۷/۷						۹/۵		
سیستان و بلوچستان	۱۰/۸	۵/۸	۱۱/۰	۷/۴	۷/۴	۷/۸	۷/۳	۴/۸	۸/۶	۴/۸	۵/۸	۶/۱	۱۲/۷	۹/۴	۱۴/۹	۱۱/۴	۵/۶	۶/۱	۹/۷	۹/۷	۹/۲	۸/۵	۹/۵	۱۱/۵	۷/۴	۹/۴	۸/۳							۸/۷		
فارس	۱۲/۰	۸/۲	۱۰/۹	۹/۶	۱۵/۸	۹/۳	۱۰/۳	۱۱/۷	۱۰/۴	۷/۵	۱۰/۲	۷/۵	۱۱/۹	۸/۷	۱۲/۳	۱۳/۷	۵/۸	۵/۷	۱۳/۹	۱۳/۹	۱۵/۱	۱۱/۵	۱۰/۰	۱۱/۴	۱۱/۴	۷/۹	۶/۷	۹/۳			۱۰/۵			۱۰/۵		
قزوین	۱۱/۱	۸/۲	۱۱/۷	۷/۳	۷/۳	۷/۳	۸/۵	۷/۳	۱۶/۱	۸/۵	۵/۹	۱۰/۶	۷/۴	۱۳/۷		۶/۱	۶/۱	۵/۳	۱۷/۰		۸/۴	۸/۴	۹/۱	۷/۶	۷/۶	۱۱/۲	۷/۶	۸/۱			۴/۹			۸/۶		
قم	۱۰/۱	۶/۶	۱۰/۲	۱۰/۴	۳/۰	۸/۵	۸/۵	۶/۸	۱۱/۹	۶/۰	۷/۳	۱۰/۳	۹/۲	۷/۶	۱۲/۵	۱۰/۳	۶/۱	۸/۸	۱۳/۶	۹/۶	۸/۶	۹/۵	۱۱/۱	۱۰/۱	۹/۹	۶/۱	۹/۴	۷/۳	۹/۱						۹/۰	
کردستان	۹/۲	۷/۳	۹/۲	۶/۲	۱۱/۴	۹/۰	۸/۲	۷/۶	۶/۵	۶/۵	۱۱/۵	۴/۶	۱۰/۷	۶/۳	۱۰/۲	۶/۷	۴/۷	۴/۹	۱۳/۳	۱۳/۳	۱۰/۲	۸/۳	۶/۴	۸/۶	۱۱/۹	۷/۶	۹/۱	۶/۹						۸/۱		
کرمان	۱۰/۶	۷/۲	۸/۸	۹/۷	۷/۸	۷/۹	۷/۶	۷/۳	۹/۷	۷/۳	۷/۴	۷/۴	۱۱/۱	۸/۹	۴/۹	۱۰/۴	۷/۳	۵/۳	۱۱/۷	۶/۲	۸/۸	۸/۳	۶/۰	۸/۶	۵/۹	۹/۶	۷/۴	۸/۰						۷/۸		
کرمانشاه	۱۱/۹	۷/۴	۱۰/۰	۹/۶	۱۸/۰	۸/۳	۷/۶	۷/۶	۱۰/۰	۷/۷	۶/۰	۱۰/۴	۱۰/۳	۷/۷	۱۴/۳	۶/۷	۵/۹	۶/۲	۱۲/۳	۱۶/۶	۱۰/۷	۹/۵	۸/۶	۹/۷	۱۴/۲	۷/۴	۸/۴	۱۱/۹						۹/۰		
کهگیلویه و بویر احمد	۱۱/۷	۹/۵	۱۰/۸	۶/۲	۱۳/۰	۷/۶	۱۱/۲	۶/۷	۱۳/۵	۶/۷	۱۰/۶	۸/۰	۱۰/۶	۷/۷	۱۱/۶	۵/۴	۵/۴	۸/۲	۸/۷	۸/۷	۸/۷	۸/۴	۷/۷	۹/۰	۱۰/۱	۷/۳	۷/۵	۸/۴						۸/۲		
گلستان	۱۱/۵	۸/۱	۱۱/۹	۱۱/۵	۹/۲	۸/۶	۸/۲	۹/۷	۹/۵	۹/۷	۹/۴	۱۰/۰	۱۱/۰	۶/۲	۱۱/۶	۱۱/۶	۵/۳	۸/۱	۹/۲	۹/۲	۱۰/۶	۱۰/۱	۱۲/۵	۱۰/۷	۷/۳	۷/۸	۹/۷	۷/۴						۹/۵		
گیلان	۱۱/۷	۷/۴	۹/۶	۹/۶	۱۰/۶	۸/۶	۱۰/۳	۸/۶	۱۴/۱	۷/۷	۸/۵	۱۰/۲	۱۱/۲	۷/۹	۱۲/۸	۹/۲	۹/۲	۷/۴	۱۲/۲	۱۴/۱	۱۱/۳	۹/۰	۹/۰	۱۰/۱	۱۱/۵	۹/۹	۸/۱	۱۲/۲			۳/۲	۹/۲		۱۰/۱		
لرستان	۱۱/۵	۷/۲	۹/۹	۹/۴	۷/۸	۷/۸	۹/۳	۷/۸	۱۱/۱	۵/۷	۶/۷	۶/۷	۱۱/۵	۶/۲	۱۴/۶	۱۵/۲	۷/۳	۶/۲	۱۱/۷	۱۷/۵	۱۱/۵	۸/۹	۸/۳	۹/۴	۷/۴	۹/۵	۷/۴							۹/۰		
مازندران	۱۱/۲	۷/۱	۸/۷	۸/۸	۸/۸	۸/۰	۸/۵	۷/۷	۱۰/۳	۷/۷	۵/۸	۱۰/۶	۱۲/۰	۴/۹	۱۲/۸	۹/۰	۶/۵	۵/۳	۱۱/۶	۱۱/۶	۱۰/۷	۹/۶	۸/۸	۱۱/۳	۸/۳	۷/۹	۸/۲	۷/۹	۱۲/۱	۱۰/۰					۹/۳	
مرکزی	۱۰/۹	۷/۵	۱۱/۹	۹/۳	۱۱/۵	۸/۷	۶/۶	۸/۷	۱۱/۵	۵/۹	۱۰/۸	۱۰/۶	۹/۸	۶/۹	۱۰/۴	۷/۷	۶/۲	۷/۷	۱۴/۴	۷/۵	۱۲/۴	۹/۳	۶/۸	۸/۶	۱۳/۵	۶/۸	۶/۴	۹/۰			۱۱/۸				۹/۰	
هرمزگان	۹/۱	۸/۳	۱۰/۴	۷/۳	۱۰/۰	۷/۸	۱۰/۹	۸/۶	۱۰/۹	۷/۸	۷/۱	۱۳/۴	۸/۶	۱۰/۹	۷/۸	۱۰/۳	۵/۸	۷/۸	۱۲/۵	۷/۱	۱۰/۳	۸/۶	۱۱/۱	۱۱/۱	۸/۱	۸/۳	۸/۲	۵/۷			۹/۵			۸/۹		
همدان	۱۲/۵	۵/۷	۹/۰	۴/۹	۱۰/۶	۸/۷	۷/۰	۴/۳	۸/۶	۴/۳	۶/۶	۶/۹	۱۱/۸	۸/۲	۱۰/۶	۱۰/۶	۵/۷	۴/۹	۱۱/۰	۱۵/۴	۹/۲	۹/۲	۷/۰	۸/۹	۸/۲	۷/۷	۸/۱	۷/۴						۸/۶		
یزد	۱۱/۲	۷/۲	۷/۲	۹/۸	۱۲/۲	۹/۵	۹/۷	۸/۷	۱۱/۷	۹/۵	۱۱/۴	۱۰/۴	۹/۹	۹/۹	۱۱/۳	۱۱/۳	۱۰/۴	۶/۲	۱۴/۶	۸/۸	۱۰/۳	۹/۱	۹/۰	۱۲/۲	۸/۲	۷/۶	۱۲/۱							۹/۴		
جمع کل	۱۱/۵	۷/۴	۱۰/۱	۹/۰	۱۲/۴	۸/۴	۹/۱	۷/۳	۱۱/۴	۷/۳	۷/۵	۱۱/۳	۹/۸	۷/۰	۱۲/۲	۹/۰	۶/۲	۸/۴	۱۲/۹	۹/۵	۱۱/۰	۹/۰	۱۰/۲	۱۱/۹	۷/۳	۷/۹	۸/۸	۱۲/۲						۵/۸		

میانگین هزینه های نسخ آزمایشگاه تجویز شده توسط پزشک عمومی در هر استان



میانگین تعداد اقلام آزمایشگاه تجویز شده توسط پزشک عمومی در هر استان



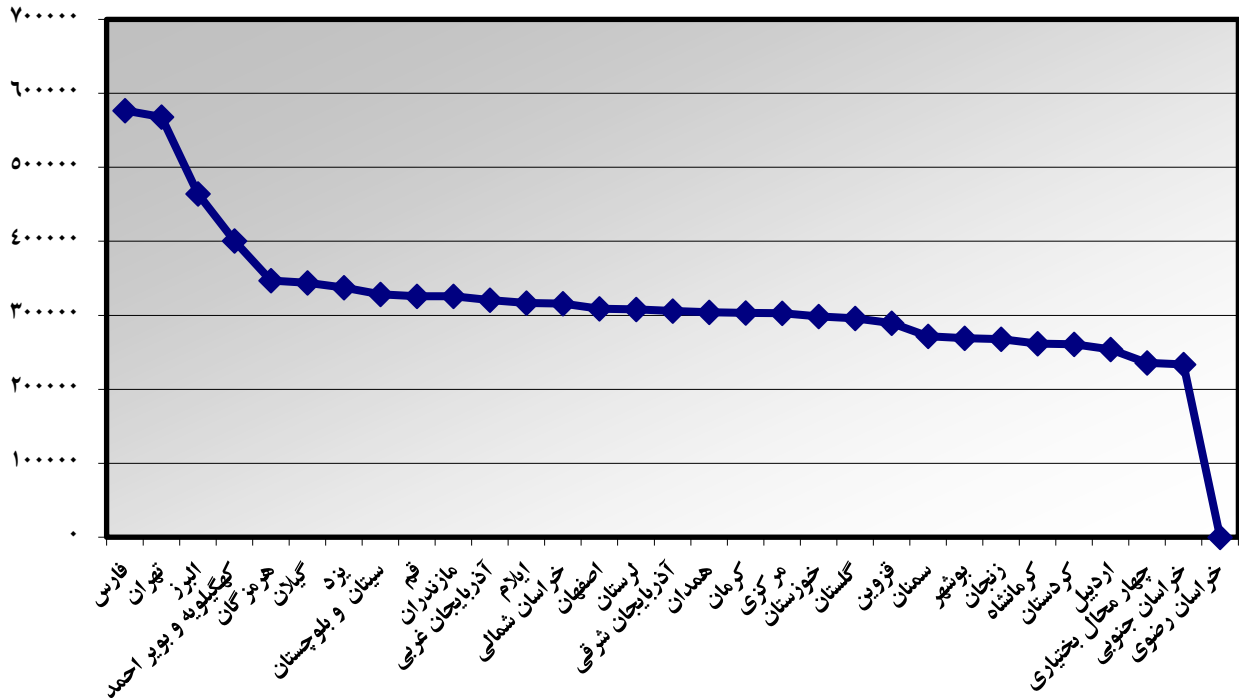
مشابه هزینه نسخ دارویی، در نسخ آزمایشگاهی نیز بالاترین رتبه مربوط به پزشکان عمومی است.

نمودار شماره ۳۸: این نمودار نشان می‌دهد که میانگین هزینه نسخ آزمایشگاهی درخواست شده در کشور از ۳۴۸،۰۹۸ ریال در استان قم و ۳۴۵،۸۶۷ ریال در استان تهران تا ۱۵۶،۷۳۱ ریال در استان سیستان و بلوچستان متفاوت می‌باشد و این در حالی است که میانگین کشوری حدود ۲۲۹،۴۳۰ ریال می‌باشد.

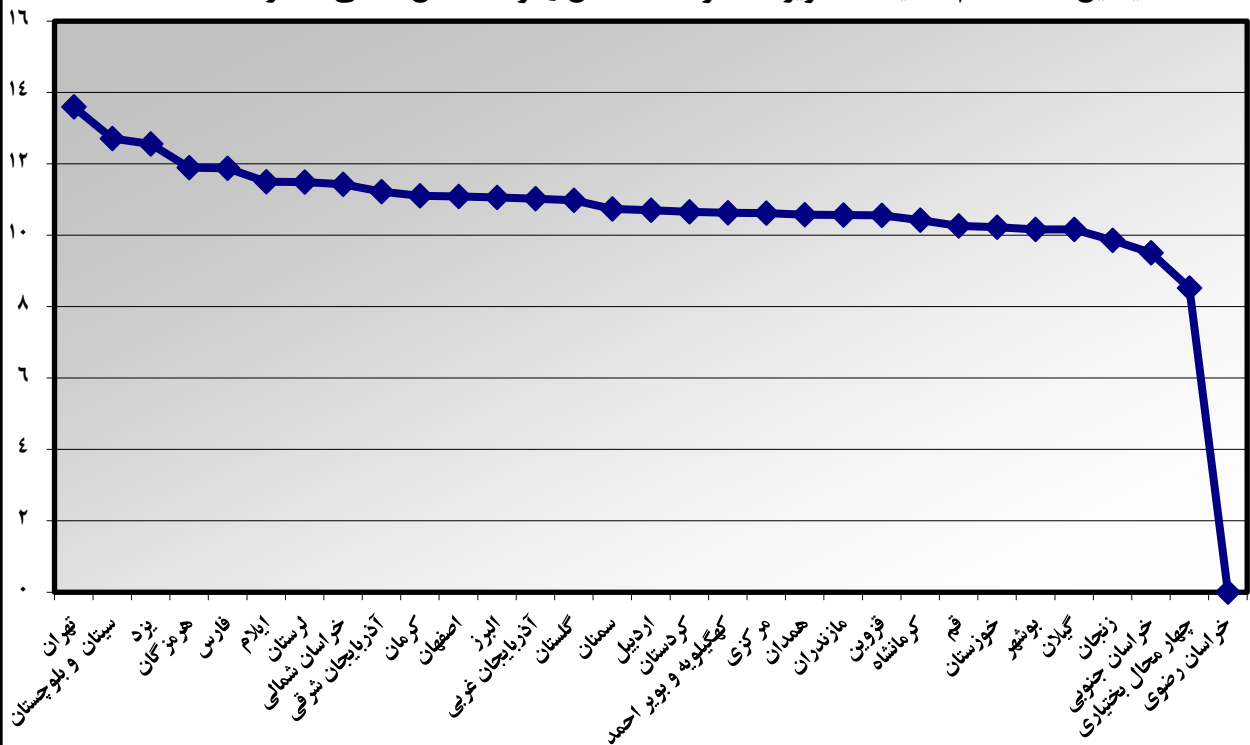
نمودار شماره ۳۹: بالاترین میانگین تعداد اقلام نسخ آزمایشگاهی تجویز شده توسط پزشکان عمومی مربوط به استان تهران ۱۲/۲ قلم، گیلان ۱۰/۶ قلم و فارس ۱۰/۲ قلم، می‌باشد میانگین کشوری تعداد اقلام درخواستی آزمایشگاه ۹/۵ قلم است.

بالا بودن تعداد اقلام آزمایشگاهی درخواستی و همین‌طور میانگین هزینه در استان تهران با توجه به تنوع آزمایش‌های ارائه شده تا حدودی قابل توجیه می‌باشد. لیکن علت بالا بودن اقلام تجویزی با توجه به بار مراجعه و ویژگی‌های جمعیتی به‌خصوص در استان‌های محروم نیازمند بررسی می‌باشد.

میانگین هزینه های نسخ آزمایشگاه تجویز شده توسط متخصص و فوق تخصص داخلی در هر استان



میانگین تعداد اقلام آزمایشگاه تجویز شده توسط متخصص و فوق تخصص داخلی در هر استان



پزشکان متخصص داخلی دومین رتبه در هزینه نسخ آزمایشگاهی درخواستی را دارند.

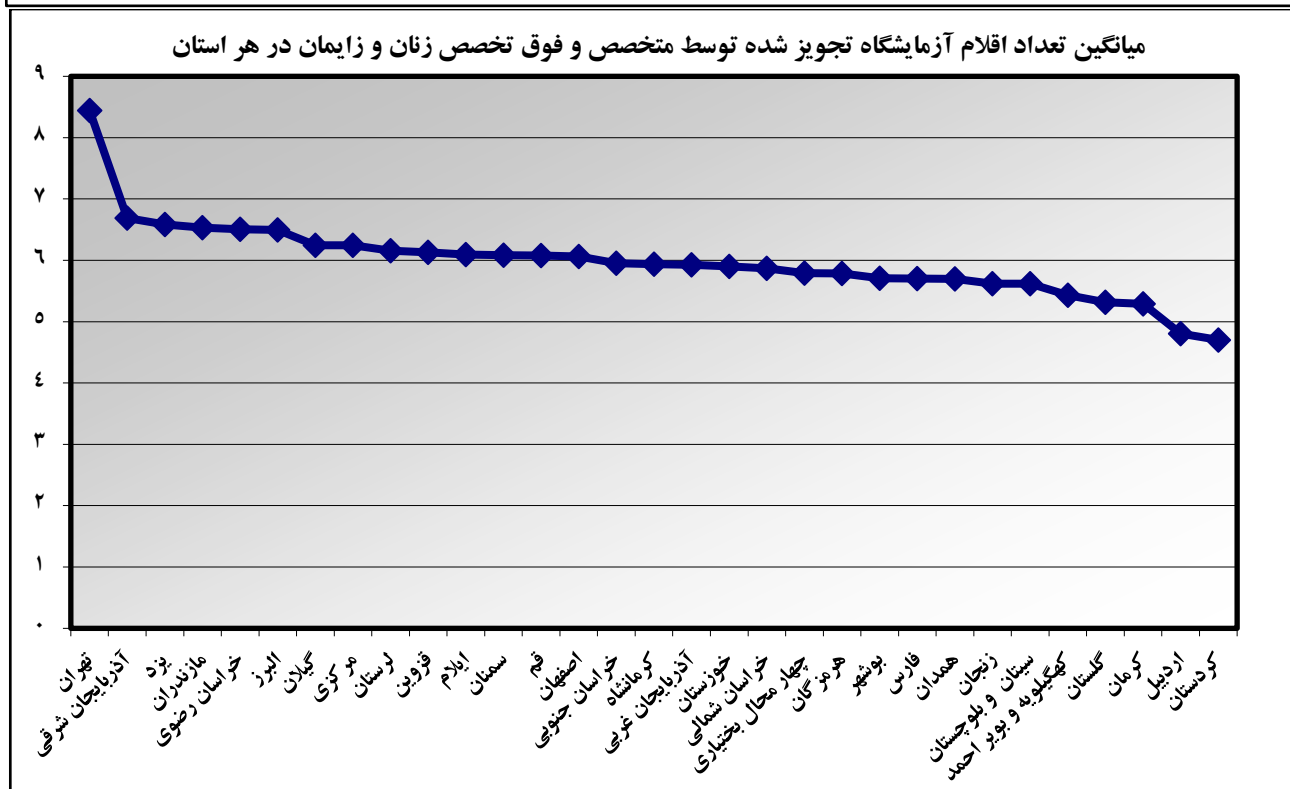
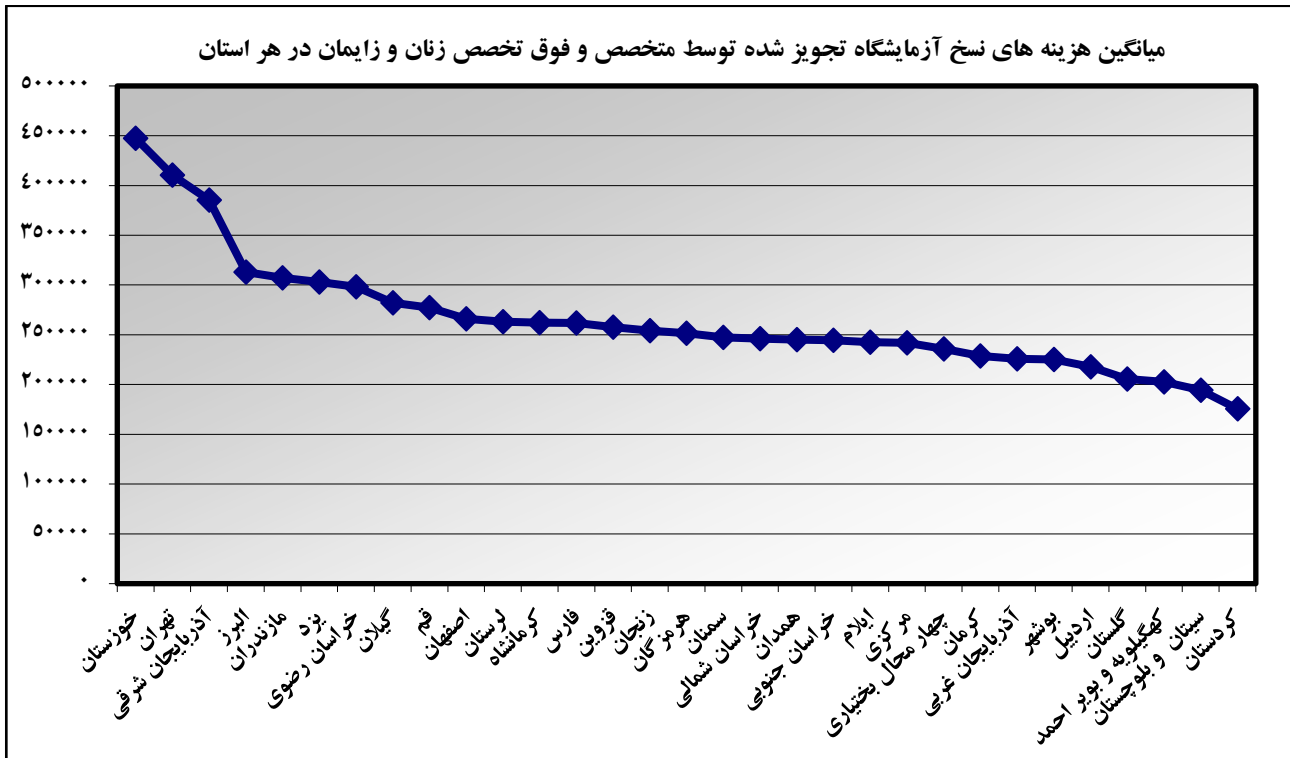
نمودار شماره ۴۰: نشان می‌دهد که میانگین هزینه نسخ آزمایشگاهی درخواستی توسط پزشکان داخلی از ۴۶۰,۰۹۳ ریال در استان قم و ۴۳۸,۹۰۱ ریال در استان تهران تا ۲۰۷,۵۴۵ ریال در استان چهارمحال و بختیاری متفاوت است. لازم به ذکر است میانگین کشوری ۲۷۱,۶۴۶ ریال می‌باشد.

نمودار شماره ۴۱: بالاترین میانگین تعداد اقلام درخواستی مربوط به استان‌های تهران ۱۳/۲ قلم، هرمزگان ۱۲/۸ قلم، سیستان و بلوچستان ۱۲/۴ قلم و کمترین مربوط به استان چهارمحال و بختیاری با ۸/۷ قلم می‌باشد. میانگین کشوری ۱۰/۷ قلم است.

شاخص‌های تجویز دارو و خدمت در هر رشته تخصصی

علت بالا بودن میانگین تعداد اقلام و هزینه در استان‌های مختلف با توجه به میزان تخصصی بودن و بار بیماری‌های منطقه قابل بررسی و تحلیل می‌باشد.

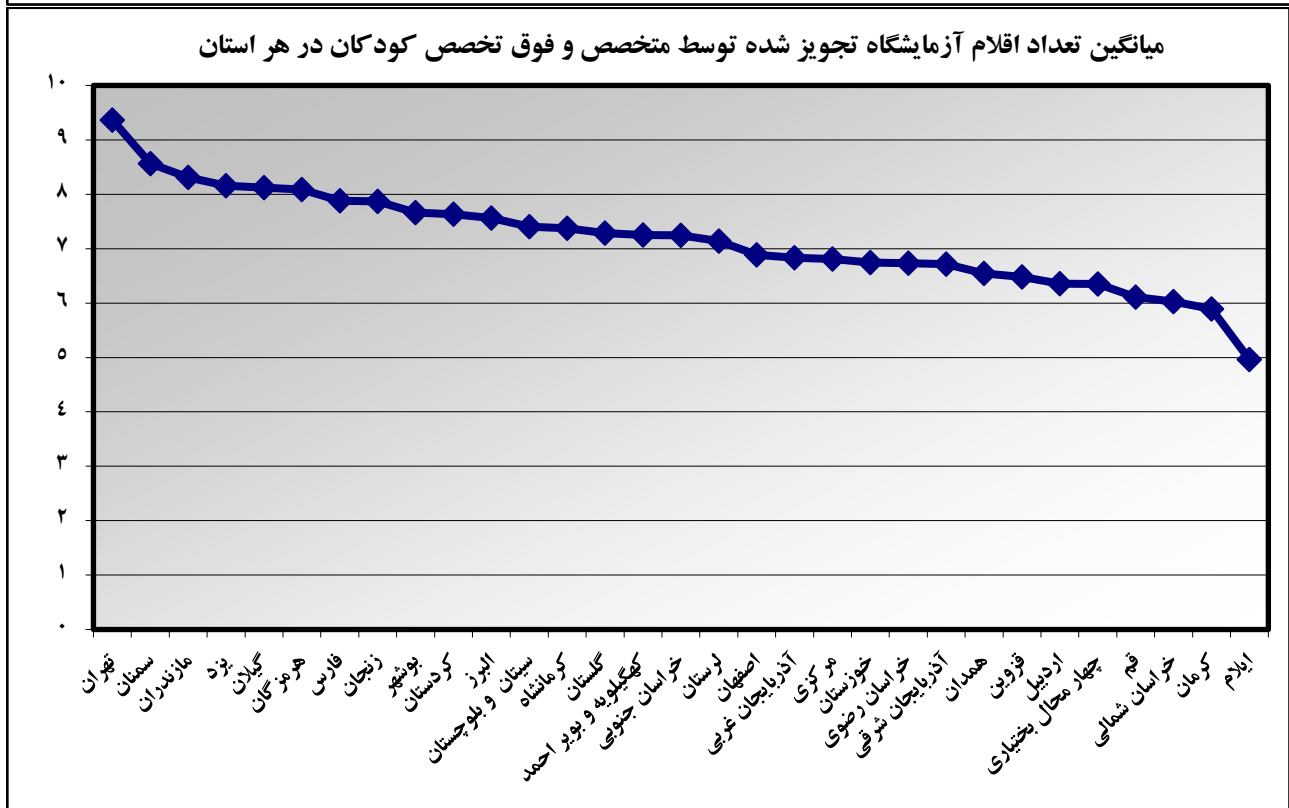
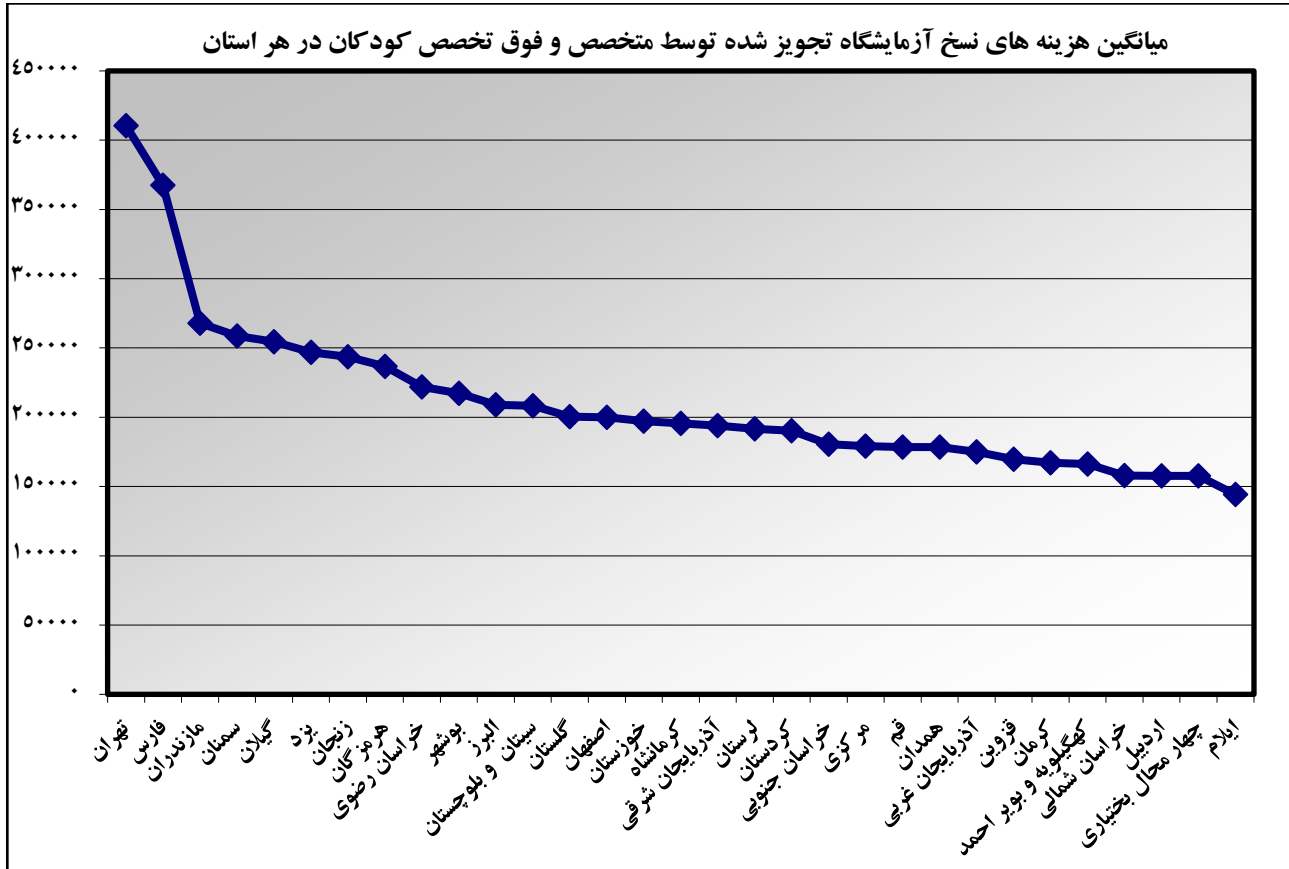
پزشکان متخصص زنان و زایمان سومین رتبه در تولید هزینه‌های آزمایشگاهی سازمان را بر عهده دارند.



پزشکان متخصص زنان و زایمان سومین رتبه در تولید هزینه‌های آزمایشگاهی سازمان را بر عهده دارند.

نمودار شماره ۴۲: نشان می‌دهد که میانگین هزینه نسخ آزمایشگاهی این گروه از پزشکان از ۴۸۵،۳۹۸ ریال در استان خوزستان و ۳۸۶،۳۴۵ ریال در استان قم تا ۱۲۵،۸۵۴ ریال در استان خراسان رضوی متفاوت می‌باشد، میانگین کشوری ۲۵۸،۷۷۹ ریال است.

نمودار شماره ۴۳: بالاترین میانگین تعداد اقلام آزمایشگاهی تجویز شده مربوط به استان‌های تهران ۸/۱ قلم، خراسان رضوی ۷/۲ قلم، یزد ۶/۹ قلم و آذربایجان شرقی ۶/۵ قلم و کمترین مربوط به استان اردبیل با ۴/۵ و میانگین کشوری ۶ قلم می‌باشد.
بالا بودن میانگین هزینه آزمایش‌های درخواستی و تعداد اقلام با توجه به رشته تخصصی، بار بیماری‌های منطقه و سایر شاخص‌ها قابل بررسی می‌باشد.



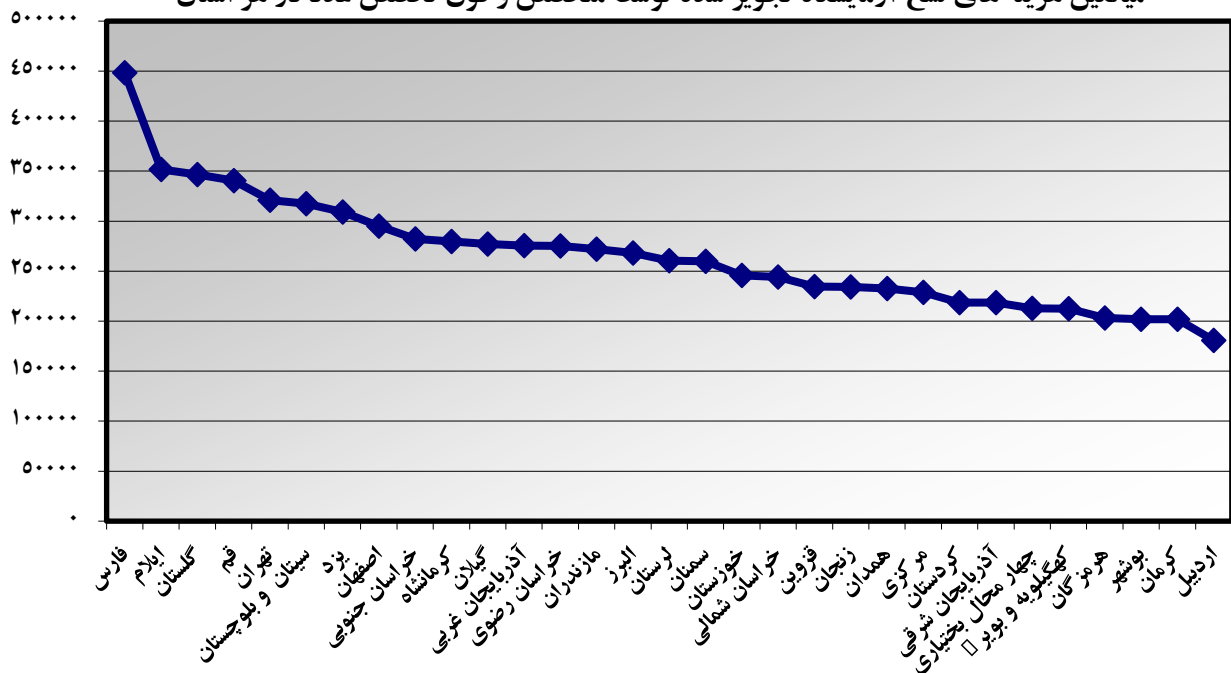
پزشکان رشته کودکان چهارمین رتبه در تولید هزینه‌های آزمایشگاهی سازمان را دارند.

نمودار شماره ۴۴: نمودار نشان می‌دهد که میانگین هزینه نسخ آزمایشگاهی درخواستی توسط پزشکان کودکان از ۴۱۰،۱۱۲ ریال در استان تهران تا ۱۳۹،۸۰۱ ریال در استان ایلام با میانگین کشوری ۲۱۱،۷۵۵ ریال متفاوت می‌باشد.

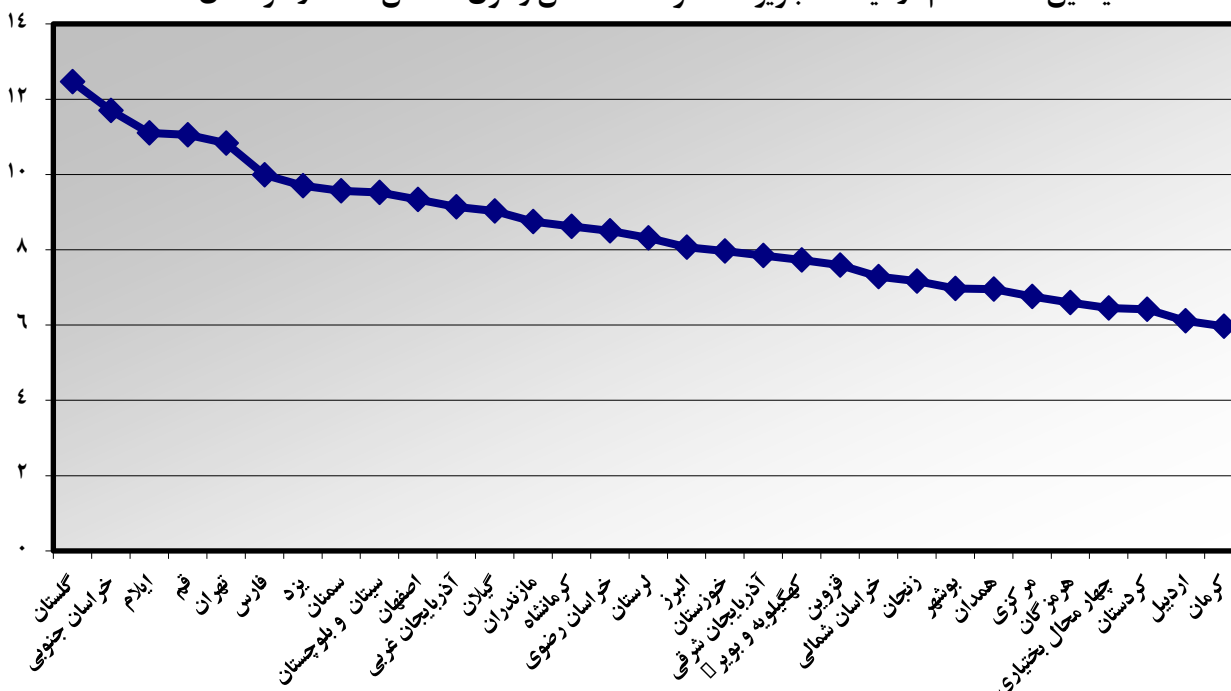
نمودار شماره ۴۵: بالاترین میانگین تعداد اقلام آزمایشگاهی مربوط به استان‌های خراسان رضوی ۱۰/۳ قلم، تهران ۹/۳ قلم، فارس ۸/۲ قلم، هرمزگان ۸/۲ قلم و کمترین مربوط به استان کرمان ۶ قلم بوده است. میانگین کشوری تعداد اقلام آزمایشگاهی در نسخ تجویزی این گروه از پزشکان ۷/۵ قلم می‌باشد.

بالا بودن میانگین هزینه و تعداد اقلام با توجه به رشته تحصیلی و بار بیماری‌های منطقه و غیره قابل بررسی می‌باشد. پزشکان قلب و عروق پنجمین رتبه در تولید هزینه‌های آزمایشگاهی را بر عهده دارند.

میانگین هزینه های نسخ آزمایشگاه تجویز شده توسط متخصص و فوق تخصص عدد در هر استان



میانگین تعداد اقلام آزمایشگاه تجویز شده توسط متخصص و فوق تخصص عدد در هر استان



پزشکان غدد پنجمین رتبه در تولید هزینه‌های آزمایشگاهی را به خود اختصاص داده‌اند.

نمودار شماره ۴۶: این نمودار نشان می‌دهد که بالاترین میانگین هزینه مربوط به استان‌های فارس ۴۹۸،۱۷۶ ریال و قم ۳۷۷،۷۱۸ ریال و کمترین مربوط به استان اردبیل ۱۶۹،۷۲۹ ریال با میانگین کشوری ۲۸۳،۱۰۵ ریال می‌باشد.

نمودار شماره ۴۷: بالاترین میانگین تعداد اقلام آزمایشگاهی درخواست شده مربوط به استان‌های گلستان ۱۱/۶ قلم، ایلام ۱۱/۲ قلم، تهران ۱۰/۷ قلم، سیستان و بلوچستان ۱۰/۴ قلم، سمنان ۱۰/۱ قلم و کمترین مربوط به استان خراسان رضوی ۵/۵ قلم با میانگین کشوری ۸/۷ قلم می‌باشد.

علت بالا بودن اختلاف میانگین هزینه و تعداد اقلام درخواستی آزمایشگاه توسط متخصصین بر اساس بار بیماری‌های منطقه و پروتکل‌های تشخیص و درمان بیماری‌ها قابل بررسی و تجزیه تحلیل می‌باشد.

جدول شماره ۵۹

مغایرت بار مراجعات و هزینه‌های آزمایشگاه ثبت شده بر اساس جدول ۱۰-۶ با جداول ۱-۶ و ۲-۶ برنامه آمار به تفکیک استان

استان	تعداد		هزینه	
	جدول ۱-۶	جداول ۱-۶ و ۲-۶	جدول ۱-۶	جداول ۱-۶ و ۲-۶
آذربایجان شرقی	۸۰۸۳۳۸	۷۱۰۰۷۸۱	۳۳۱۰۰۳۵۰۸۸۷۰۰۵۹	۱۹۷۰۴۶۱۶۹۸۰۹۸۳
آذربایجان غربی	۹۰۷۰۲۴۱	۷۶۳۰۱۳۰	۲۱۰۰۵۵۴۶۹۹۰۵۴۸	۱۶۷۰۳۱۹۰۸۸۲۰۱۰۱
اردبیل	۳۱۹۰۵۸۶	۲۷۲۰۶۳۳	۶۶۰۳۶۷۰۲۰۶۹۳۵	۵۵۰۲۲۶۰۱۷۹۰۹۴۶
اصفهان	۱۰۰۲۶۰۸۰۴	۹۰۳۰۹۲۸	۲۷۹۰۵۵۰۰۲۳۸۰۶۲۵	۲۱۳۰۰۷۵۰۵۶۳۰۵۲۰
البرز	۳۹۲۰۹۰۹	۳۶۹۰۳۷۸	۱۱۸۰۵۹۸۰۰۶۴۰۸۰۸	۹۹۰۶۷۲۰۷۵۷۰۹۸۶
ایلام	۱۸۷۰۲۵۵	۱۷۹۰۲۷۰	۵۱۸۰۲۴۰۱۴۰۴۱۵	۴۷۸۰۳۷۸۰۳۶۰۸۱۴
بوشهر	۱۹۳۰۴۲۴	۱۹۹۰۷۷۴	۴۴۰۷۸۲۰۸۴۸۰۷۵۹	۴۵۰۰۳۳۰۴۴۴۰۸۰۳
تهران	۱۰۴۰۸۰۸۵۴	۲۰۲۲۰۰۱۲۸	۵۸۸۰۳۷۱۰۰۴۶۰۱۵۶	۸۲۶۰۴۵۳۰۷۸۷۰۷۷۲
چهارمحال و بختیاری	۱۴۰۰۸۶۲	۱۵۱۰۷۹۶	۳۱۰۰۸۰۸۰۱۹۵۰۳۸۳	۳۱۰۰۳۲۰۵۵۷۰۵۱۵
خراسان جنوبی	۱۴۸۰۶۶۲	۱۳۸۰۹۷۳	۳۷۰۰۹۴۰۰۳۸۰۲۶۹	۳۲۰۳۳۷۰۲۶۵۰۲۳۸
خراسان رضوی	۱۰۳۲۶۰۴۵۱	۱۰۴۱۸۰۱۴۱	۳۶۴۰۵۸۹۰۸۶۳۰۲۱۱	۳۶۸۰۴۵۳۰۳۰۴۰۵۲۸
خراسان شمالی	۱۹۰۰۱۹۳	۱۶۴۰۸۶۷	۴۴۰۹۰۳۰۹۶۰۰۳۳۳	۳۸۰۱۸۶۰۸۴۱۰۴۵۴
خوزستان	۹۳۰۰۷۲۰	۸۷۵۰۵۴۲	۳۴۴۰۳۳۴۰۷۵۱۰۵۱۲	۲۱۹۰۶۶۲۰۴۷۰۰۲۴۳
زنجان	۱۷۷۰۸۷۰	۱۹۷۰۸۸۳	۴۲۰۵۷۷۰۱۱۳۰۴۲۱	۴۴۰۲۸۶۰۶۷۰۰۹۴۷
سمنان	۱۰۱۰۸۰۷	۱۰۳۰۵۳۴	۲۴۰۵۷۰۰۳۱۸۰۵۲۱	۲۴۰۰۴۸۰۹۹۳۰۲۸۰
سیستان و بلوچستان	۴۳۶۰۸۷۸	۳۹۶۰۰۲۰	۱۱۷۰۴۷۳۰۶۱۳۰۷۷۴	۱۱۱۰۱۶۱۰۳۹۱۰۴۹۴
فارس	۱۰۷۰۴۰۱۵۰	۱۰۳۱۲۰۸۹۵	۵۶۳۰۳۲۰۰۷۲۶۰۵۵۹	۳۵۶۰۵۲۰۰۹۸۰۰۰۹۰
قزوین	۱۵۶۰۸۳۲	۱۶۶۰۹۰۱	۳۷۰۶۶۱۰۷۰۰۰۰۳۷	۳۸۰۰۸۷۰۸۱۷۰۳۹۶
قم	۳۴۲۰۴۲۴	۳۰۷۰۱۶۸	۹۳۰۲۸۱۰۴۳۵۰۹۳۹	۸۰۰۲۶۵۰۲۰۰۷۵
کردستان	۳۵۰۰۱۶۴	۳۹۶۰۶۰۹	۷۳۰۱۳۹۰۳۹۷۰۰۰۶	۷۹۰۱۱۹۰۴۸۷۰۴۹۸
کرمان	۵۱۲۰۹۹۹	۴۵۹۰۱۴۵	۱۲۴۰۳۲۱۰۶۳۳۰۲۹۷	۱۱۳۰۸۰۰۰۲۸۷۰۳۴۷
کرمانشاه	۶۲۴۰۴۸۹	۵۳۸۰۹۷۹	۱۴۹۰۳۸۷۰۷۲۸۰۲۹۳	۱۲۴۰۳۴۲۰۷۶۲۰۶۲۳
کهگیلویه و بویر احمد	۲۷۸۰۱۱۲	۲۲۵۰۰۹۲	۵۹۰۶۷۲۰۵۹۶۰۵۸۹	۴۵۰۲۲۵۰۷۹۱۰۶۵۰
گلستان	۳۸۶۰۶۶۵	۳۴۳۰۱۸۵	۹۹۰۹۱۰۰۳۱۲۰۱۲۵	۸۵۰۶۸۳۰۲۴۴۰۴۲۸
گیلان	۵۸۹۰۲۴۹	۵۸۱۰۴۱۵	۱۷۳۰۶۷۸۰۹۵۸۰۹۷۵	۱۵۸۰۳۳۲۰۸۸۶۰۱۷۴
لرستان	۴۲۴۰۶۰۷	۳۶۷۰۸۴۹	۱۰۵۰۵۵۴۰۷۸۹۰۹۳۹	۸۹۰۵۵۴۰۹۷۴۰۶۹۲
مازندران	۳۹۵۰۲۹۵	۶۷۸۰۲۱۹	۱۱۳۰۰۷۰۰۳۸۷۰۴۶۲	۱۷۷۰۵۱۴۰۱۶۹۰۷۳۶
مرکزی	۲۶۶۰۲۲۵	۲۳۷۰۶۰۶	۶۹۰۰۱۴۰۳۶۱۰۷۹۱	۵۷۰۷۱۷۰۱۶۶۰۵۸۷
هرمزگان	۳۳۰۰۰۹۰	۳۷۱۰۷۱۱	۹۲۰۷۵۵۰۰۶۸۰۷۸۶	۷۴۰۴۷۱۰۲۲۵۰۹۳۱
همدان	۴۰۸۰۲۹۱	۳۸۸۰۸۲۴	۹۹۰۸۰۲۰۱۹۲۰۷۷۴	۸۸۰۳۰۰۰۴۳۲۰۱۲۷
یزد	۲۶۵۰۲۴۷	۲۳۱۰۶۷۴	۷۵۰۱۵۷۰۹۶۸۰۲۹۳	۵۷۰۰۷۱۰۷۳۳۰۲۴۶
جمع کل	۱۵۰۷۳۲۰۶۹۳	۱۵۰۵۷۳۲۰۴۰	۴۰۴۲۸۰۱۵۵۰۳۴۴۰۹۰۴	۴۰۱۴۷۰۷۵۹۰۲۰۸۰۲۸۴

جدول شماره ۶۰

توزیع هزینه های پرتویزشکی به تفکیک تجویز توسط طرف قرارداد و غیر طرف قرارداد و تخصیص

مشخصه	طرف قرارداد				غیر طرف قرارداد				جمع					
	تعداد نسخ	درصد	تعداد اقلام	هزینه	تعداد نسخ	درصد	تعداد اقلام	هزینه	تعداد نسخ	درصد	تعداد اقلام	هزینه	میانگین تعداد اقلام	میانگین هزینه
ارتوپدی	۸۱۵،۱۸۱	۹۹٪	۱،۰۸۶،۷۱۰	۲۷۳،۲۶۳،۵۳۰،۱۹۰	۱۳	۹۸٪	۲۷۳،۲۶۳،۵۳۰،۱۹۰	۱،۰۸۶،۷۱۰	۲۷۳،۲۶۳،۵۳۰،۱۹۰	۱۳	۹۸٪	۲۷۳،۲۶۳،۵۳۰،۱۹۰	۱،۰۸۶،۷۱۰	۲۷۳،۲۶۳،۵۳۰،۱۹۰
ارولوژی	۲۵۸،۰۴۰	۹۵٪	۳۱۱،۸۳۴	۱۲۸،۴۶۲،۹۸۰،۳۶۹	۱۸	۹۵٪	۱۲۸،۴۶۲،۹۸۰،۳۶۹	۳۱۱،۸۳۴	۱۲۸،۴۶۲،۹۸۰،۳۶۹	۱۸	۹۵٪	۱۲۸،۴۶۲،۹۸۰،۳۶۹	۳۱۱،۸۳۴	۱۲۸،۴۶۲،۹۸۰،۳۶۹
اعصاب و روان	۲۶،۱۷۲	۶۲٪	۳۰،۳۱۵	۱۲،۶۵۹،۶۲۰،۸۰۷	۱۲	۵۹٪	۱۲،۶۵۹،۶۲۰،۸۰۷	۳۰،۳۱۵	۱۲،۶۵۹،۶۲۰،۸۰۷	۱۲	۵۹٪	۱۲،۶۵۹،۶۲۰،۸۰۷	۳۰،۳۱۵	۱۲،۶۵۹،۶۲۰،۸۰۷
بیهوشی	۵۶۱۴	۵۷٪	۷،۳۲۲	۱،۸۲۲،۹۷۰،۳۸۶	۱۳	۵۲٪	۱،۸۲۲،۹۷۰،۳۸۶	۷،۳۲۲	۱،۸۲۲،۹۷۰،۳۸۶	۱۳	۵۲٪	۱،۸۲۲،۹۷۰،۳۸۶	۷،۳۲۲	۱،۸۲۲،۹۷۰،۳۸۶
پزشکی اجتماعی	۵۶۷	۳۷٪	۷۱۷	۲۱۰،۰۷۳،۲۵۵	۱۴	۳۶٪	۲۱۰،۰۷۳،۲۵۵	۷۱۷	۲۱۰،۰۷۳،۲۵۵	۱۴	۳۶٪	۲۱۰،۰۷۳،۲۵۵	۷۱۷	۲۱۰،۰۷۳،۲۵۵
پوست و بیماری های آمیزشی	۵،۲۸۶	۷۶٪	۱۰،۱۴۲	۱،۷۴۷،۳۱۳،۵۴۷	۱۲	۷۱٪	۱،۷۴۷،۳۱۳،۵۴۷	۱۰،۱۴۲	۱،۷۴۷،۳۱۳،۵۴۷	۱۲	۷۱٪	۱،۷۴۷،۳۱۳،۵۴۷	۱۰،۱۴۲	۱،۷۴۷،۳۱۳،۵۴۷
جراحی	۲۱۷،۵۹۶	۸۱٪	۳۵۸،۵۷۱	۱۰۵،۱۱۶،۰۶۷،۴۷۲	۱۴	۷۷٪	۱۰۵،۱۱۶،۰۶۷،۴۷۲	۳۵۸،۵۷۱	۱۰۵،۱۱۶،۰۶۷،۴۷۲	۱۴	۷۷٪	۱۰۵،۱۱۶،۰۶۷،۴۷۲	۳۵۸،۵۷۱	۱۰۵،۱۱۶،۰۶۷،۴۷۲
جراحی پلاستیک	۲۶۱۵	۸۴٪	۳۰۰۷	۱۰۰،۸۰۰،۹۹۸،۹۴۴	۱/۱	۸۰٪	۱۰۰،۸۰۰،۹۹۸،۹۴۴	۳۰۰۷	۱۰۰،۸۰۰،۹۹۸،۹۴۴	۱/۱	۸۰٪	۱۰۰،۸۰۰،۹۹۸،۹۴۴	۳۰۰۷	۱۰۰،۸۰۰،۹۹۸،۹۴۴
جراحی مغز و اعصاب	۱۶۷،۵۵۱	۸۲٪	۲۰۵،۹۷۹	۹۸،۷۱۷،۱۹۱،۷۱۶	۱۲	۸۰٪	۹۸،۷۱۷،۱۹۱،۷۱۶	۲۰۵،۹۷۹	۹۸،۷۱۷،۱۹۱،۷۱۶	۱۲	۸۰٪	۹۸،۷۱۷،۱۹۱،۷۱۶	۲۰۵،۹۷۹	۹۸،۷۱۷،۱۹۱،۷۱۶
چشم	۲۵۸،۱۷	۷۱٪	۳۷،۱۹۱	۸۳،۸۱۶،۵۱۵،۵۸۱	۱/۱	۶۰٪	۸۳،۸۱۶،۵۱۵،۵۸۱	۳۷،۱۹۱	۸۳،۸۱۶،۵۱۵،۵۸۱	۱/۱	۶۰٪	۸۳،۸۱۶،۵۱۵،۵۸۱	۳۷،۱۹۱	۸۳،۸۱۶،۵۱۵،۵۸۱
خون و انکولوژی	۴۵،۲۶۸	۷۹٪	۷۲،۳۶۴	۳۹،۷۱۲،۰۳۹،۰۷۹	۱/۶	۸۰٪	۳۹،۷۱۲،۰۳۹،۰۷۹	۷۲،۳۶۴	۳۹،۷۱۲،۰۳۹،۰۷۹	۱/۶	۸۰٪	۳۹،۷۱۲،۰۳۹،۰۷۹	۷۲،۳۶۴	۳۹،۷۱۲،۰۳۹،۰۷۹
داخلی	۲۲۴،۶۹۶	۷۰٪	۳۱۱،۹۲۶	۹۸،۰۵۸،۱۷۳،۸۶۶	۱/۴	۶۶٪	۹۸،۰۵۸،۱۷۳،۸۶۶	۳۱۱،۹۲۶	۹۸،۰۵۸،۱۷۳،۸۶۶	۱/۴	۶۶٪	۹۸،۰۵۸،۱۷۳،۸۶۶	۳۱۱،۹۲۶	۹۸،۰۵۸،۱۷۳،۸۶۶
داخلی مغز و اعصاب	۲۵۷،۷۳۲	۹۰٪	۳۲۱،۴۲۲	۱۶۳،۴۹۹،۲۱۹،۲۹۲	۱/۲	۸۸٪	۱۶۳،۴۹۹،۲۱۹،۲۹۲	۳۲۱،۴۲۲	۱۶۳،۴۹۹،۲۱۹،۲۹۲	۱/۲	۸۸٪	۱۶۳،۴۹۹،۲۱۹،۲۹۲	۳۲۱،۴۲۲	۱۶۳،۴۹۹،۲۱۹،۲۹۲
رادیوتراپی	۵۳،۷۲۵	۹۹٪	۲۲۱،۱۷۷	۶۷۹،۵۲۷،۶۶۹،۷۰۹	۴/۱	۱۰۰٪	۶۷۹،۵۲۷،۶۶۹،۷۰۹	۲۲۱،۱۷۷	۶۷۹،۵۲۷،۶۶۹،۷۰۹	۴/۱	۱۰۰٪	۶۷۹،۵۲۷،۶۶۹،۷۰۹	۲۲۱،۱۷۷	۶۷۹،۵۲۷،۶۶۹،۷۰۹
روماتولوژی	۴۵،۵۳۱	۹۳٪	۶۰،۴۱۹	۲۹،۳۳۱،۵۷۲،۷۲۱	۱/۳	۹۶٪	۲۹،۳۳۱،۵۷۲،۷۲۱	۶۰،۴۱۹	۲۹،۳۳۱،۵۷۲،۷۲۱	۱/۳	۹۶٪	۲۹،۳۳۱،۵۷۲،۷۲۱	۶۰،۴۱۹	۲۹،۳۳۱،۵۷۲،۷۲۱
ریه	۶۰،۲۶۶	۹۱٪	۷۴،۵۳۶	۱۶۸،۸۰۶،۹۰۷،۵۵۵	۱/۲	۹۱٪	۱۶۸،۸۰۶،۹۰۷،۵۵۵	۷۴،۵۳۶	۱۶۸،۸۰۶،۹۰۷،۵۵۵	۱/۲	۹۱٪	۱۶۸،۸۰۶،۹۰۷،۵۵۵	۷۴،۵۳۶	۱۶۸،۸۰۶،۹۰۷،۵۵۵
زنان و زایمان	۱،۳۶۱،۸۶۸	۹۱٪	۲،۱۴۴،۲۲۵	۵۶۲،۰۳۹،۰۰۰،۱۶۴	۱/۶	۹۰٪	۵۶۲،۰۳۹،۰۰۰،۱۶۴	۲،۱۴۴،۲۲۵	۵۶۲،۰۳۹،۰۰۰،۱۶۴	۱/۶	۹۰٪	۵۶۲،۰۳۹،۰۰۰،۱۶۴	۲،۱۴۴،۲۲۵	۵۶۲،۰۳۹،۰۰۰،۱۶۴
سایر تخصص ها	۱۴،۴۷۹	۴٪	۱۷،۶۰۹	۴۸۶،۰۶۸۶،۰۶۸	۱/۲	۳٪	۴۸۶،۰۶۸۶،۰۶۸	۱۷،۶۰۹	۴۸۶،۰۶۸۶،۰۶۸	۱/۲	۳٪	۴۸۶،۰۶۸۶،۰۶۸	۱۷،۶۰۹	۴۸۶،۰۶۸۶،۰۶۸
طب فیزیکی	۴۴۰،۴۹	۹۰٪	۵۷،۳۹۴	۱۹،۹۹۲،۹۹۰،۷۰۷	۱/۳	۸۹٪	۱۹،۹۹۲،۹۹۰،۷۰۷	۵۷،۳۹۴	۱۹،۹۹۲،۹۹۰،۷۰۷	۱/۳	۸۹٪	۱۹،۹۹۲،۹۹۰،۷۰۷	۵۷،۳۹۴	۱۹،۹۹۲،۹۹۰،۷۰۷
طب کار	۲،۴۳۹	۸۹٪	۴،۲۱۲	۷۰۵،۹۵۷،۴۹۵	۱/۷	۸۱٪	۷۰۵،۹۵۷،۴۹۵	۴،۲۱۲	۷۰۵،۹۵۷،۴۹۵	۱/۷	۸۱٪	۷۰۵،۹۵۷،۴۹۵	۴،۲۱۲	۷۰۵،۹۵۷،۴۹۵
عقونی	۹۹،۴۶۷	۹۱٪	۱۳۳،۱۹۴	۳۷،۱۷۲،۹۶۴،۳۰۵	۱/۳	۹۰٪	۳۷،۱۷۲،۹۶۴،۳۰۵	۱۳۳،۱۹۴	۳۷،۱۷۲،۹۶۴،۳۰۵	۱/۳	۹۰٪	۳۷،۱۷۲،۹۶۴،۳۰۵	۱۳۳،۱۹۴	۳۷،۱۷۲،۹۶۴،۳۰۵
عمومی	۳،۱۶۲،۷۱۶	۷۸٪	۴،۴۷۶،۳۱۳	۱۰،۴۲۸،۴۲۰،۵۱۴،۳۸۶	۱/۴	۷۳٪	۱۰،۴۲۸،۴۲۰،۵۱۴،۳۸۶	۴،۴۷۶،۳۱۳	۱۰،۴۲۸،۴۲۰،۵۱۴،۳۸۶	۱/۴	۷۳٪	۱۰،۴۲۸،۴۲۰،۵۱۴،۳۸۶	۴،۴۷۶،۳۱۳	۱۰،۴۲۸،۴۲۰،۵۱۴،۳۸۶
غدد	۷۹،۶۸۲	۹۲٪	۱۰۴،۰۸۹	۳۱،۸۷۰،۹۵۹،۲۹۷	۱/۳	۸۸٪	۳۱،۸۷۰،۹۵۹،۲۹۷	۱۰۴،۰۸۹	۳۱،۸۷۰،۹۵۹،۲۹۷	۱/۳	۸۸٪	۳۱،۸۷۰،۹۵۹،۲۹۷	۱۰۴،۰۸۹	۳۱،۸۷۰،۹۵۹،۲۹۷
قلب و عروق	۱۱۴،۰۸۵	۹۰٪	۱۷۶،۴۲۱	۱۸۸،۵۳۶،۹۱۹،۵۶۳	۱/۵	۸۸٪	۱۸۸،۵۳۶،۹۱۹،۵۶۳	۱۷۶،۴۲۱	۱۸۸،۵۳۶،۹۱۹،۵۶۳	۱/۵	۸۸٪	۱۸۸،۵۳۶،۹۱۹،۵۶۳	۱۷۶،۴۲۱	۱۸۸،۵۳۶،۹۱۹،۵۶۳
کلیه	۱۰۵،۹۹۸	۹۱٪	۲۱۱،۲۶۳	۴۷،۶۸۸،۵۴۷،۹۰۷	۲/۰	۸۸٪	۴۷،۶۸۸،۵۴۷،۹۰۷	۲۱۱،۲۶۳	۴۷،۶۸۸،۵۴۷،۹۰۷	۲/۰	۸۸٪	۴۷،۶۸۸،۵۴۷،۹۰۷	۲۱۱،۲۶۳	۴۷،۶۸۸،۵۴۷،۹۰۷
کودکان	۱۸۵،۵۴۴	۸۹٪	۲۸۰،۴۴۴	۶۱،۲۱۰،۶۶۰،۰۵۴	۱/۵	۸۵٪	۶۱،۲۱۰،۶۶۰،۰۵۴	۲۸۰،۴۴۴	۶۱،۲۱۰،۶۶۰،۰۵۴	۱/۵	۸۵٪	۶۱،۲۱۰،۶۶۰،۰۵۴	۲۸۰،۴۴۴	۶۱،۲۱۰،۶۶۰،۰۵۴
گوارش	۷۰،۸۲۵	۹۲٪	۱۰۸،۱۸۲	۳۵،۲۵۴،۳۳۸،۳۶۹	۱/۵	۹۰٪	۳۵،۲۵۴،۳۳۸،۳۶۹	۱۰۸،۱۸۲	۳۵،۲۵۴،۳۳۸،۳۶۹	۱/۵	۹۰٪	۳۵،۲۵۴،۳۳۸،۳۶۹	۱۰۸،۱۸۲	۳۵،۲۵۴،۳۳۸،۳۶۹
گوش خلق بینی	۹۵،۴۱۱	۸۷٪	۱۱۰،۸۰۴	۳۳،۴۵۱،۳۱۳،۸۲۰	۱/۲	۸۲٪	۳۳،۴۵۱،۳۱۳،۸۲۰	۱۱۰،۸۰۴	۳۳،۴۵۱،۳۱۳،۸۲۰	۱/۲	۸۲٪	۳۳،۴۵۱،۳۱۳،۸۲۰	۱۱۰،۸۰۴	۳۳،۴۵۱،۳۱۳،۸۲۰
طب اورژانس	۳۳	۲٪	۴۳	۱۳،۴۳۶،۸۶۲	۱/۳	۲٪	۱۳،۴۳۶،۸۶۲	۴۳	۱۳،۴۳۶،۸۶۲	۱/۳	۲٪	۱۳،۴۳۶،۸۶۲	۴۳	۱۳،۴۳۶،۸۶۲
طب ورزش	۱۰۵	۷۱٪	۱۵۵	۳۳،۱۲۵،۳۶۸	۱/۵	۶۸٪	۳۳،۱۲۵،۳۶۸	۱۵۵	۳۳،۱۲۵،۳۶۸	۱/۵	۶۸٪	۳۳،۱۲۵،۳۶۸	۱۵۵	۳۳،۱۲۵،۳۶۸
آسپیشناسی	۸۹،۸۵۳	۱۰۰٪	۱۳۶،۸۵۱	۳۹،۳۱۶،۰۴۴،۱۷۰	۱/۵	۱۰۰٪	۳۹،۳۱۶،۰۴۴،۱۷۰	۱۳۶،۸۵۱	۳۹،۳۱۶،۰۴۴،۱۷۰	۱/۵	۱۰۰٪	۳۹،۳۱۶،۰۴۴،۱۷۰	۱۳۶،۸۵۱	۳۹،۳۱۶،۰۴۴،۱۷۰
پزشکی قانونی	۲	۰٪	۳	۸۶۶،۷۱۲	۱/۵	۰٪	۸۶۶،۷۱۲	۳	۸۶۶،۷۱۲	۱/۵	۰٪	۸۶۶،۷۱۲	۳	۸۶۶،۷۱۲
پزشکی هسته ای	۴،۲۱۲	۲۰٪	۵،۲۵۲	۱۸۰،۴۴۵،۰۴۱۷	۱/۲	۲۷٪	۱۸۰،۴۴۵،۰۴۱۷	۵،۲۵۲	۱۸۰،۴۴۵،۰۴۱۷	۱/۲	۲۷٪	۱۸۰،۴۴۵،۰۴۱۷	۵،۲۵۲	۱۸۰،۴۴۵،۰۴۱۷
رادیولوژی	۰	۰٪	۰	۰	۰/۰	۰٪	۰	۰	۰	۰/۰	۰٪	۰	۰	۰
تغذیه	۰	۰٪	۰	۰	۱/۳	۱۰۰٪	۱۱،۴۶۰،۸۰۲،۵۳۸	۰	۰	۱/۳	۱۰۰٪	۱۱،۴۶۰،۸۰۲،۵۳۸	۰	۰
علوم پایه	۶۲،۴۳۹	۱۰۰٪	۸۵،۰۹۴	۳۵،۸۸۹،۵۰۱،۷۵۲	۱/۴	۱۰۰٪	۳۵،۸۸۹،۵۰۱،۷۵۲	۸۵،۰۹۴	۳۵،۸۸۹،۵۰۱،۷۵۲	۱/۴	۱۰۰٪	۳۵،۸۸۹،۵۰۱،۷۵۲	۸۵،۰۹۴	۳۵،۸۸۹،۵۰۱،۷۵۲
جمع کل	۷،۷۰۴،۸۵۴	۸۱٪	۱۱،۱۲۵،۳۹۰	۳،۸۰۱،۸۲۸،۴۹۶،۹۶۵	۱/۴	۸۱٪	۳،۸۰۱،۸۲۸،۴۹۶،۹۶۵	۱۱،۱۲۵،۳۹۰	۳،۸۰۱،۸۲۸،۴۹۶،۹۶۵	۱/۴	۸۱٪	۳،۸۰۱،۸۲۸،۴۹۶،۹۶۵	۱۱،۱۲۵،۳۹۰	۳،۸۰۱،۸۲۸،۴۹۶،۹۶۵

نمودار شماره ۴۸: بالاترین میزان هزینه پرتو پزشکی سازمان توسط پزشکان طرف قرارداد و غیر طرف قرارداد به ترتیب به پزشکان عمومی، زنان و زایمان، رادیوتراپی، ارتوپدی و سایر تخصص‌ها اختصاص داشته است که در مجموع عامل ایجاد ۶۷ درصد از هزینه‌های پرتو پزشکی سازمان بوده‌اند.

نمودار شماره ۴۹: بالاترین میانگین هزینه پرتو پزشکی درخواست شده مربوط به پزشکان رادیوتراپی (۱۰،۸۷۴،۲۲۵ ریال)، رادیولوژی (۴،۵۷۶،۷۰۶ ریال) و کمترین مربوط به طب ورزش (۲۱۶،۵۹۳ ریال) و میانگین کشوری ۴۵۲،۹۹۱ ریال بوده است.

نمودار شماره ۵۰: بالاترین میانگین تعداد اقلام پرتو پزشکی درخواست شده مربوط به پزشکان رادیوتراپی (۴/۲ قلم) و طب ورزش (۳/۶ قلم) و کمترین مربوط به چشم‌پزشکان (۱/۱ قلم) و میانگین کشوری تعداد اقلام تجویزی ۱/۶ قلم بوده است.

بررسی نسخ پرتو پزشکی به تفکیک گروه‌های مختلف پزشکی نشان می‌دهد که بالا بودن هزینه خدمات پرتو پزشکی تجویزی توسط پزشکان عمومی علی‌رغم پایین بودن میانگین هزینه نسخ این گروه نسبت به میانگین کشوری، مربوط به تعداد بالای مراجعات آنان است. به طوری که تعداد نسخ پزشکان عمومی ۴۳ درصد از کل این نوع نسخ بوده که از نظر هزینه حدود ۳۱ درصد از کل هزینه‌های نسخ پرتو پزشکی را به خود اختصاص داده است.

در مورد پزشکان زنان و زایمان نیز بالا بودن هزینه‌های نسخ پرتو پزشکی علی‌رغم پایین بودن تعداد اقلام تجویزی (۱/۵ قلم) و میانگین هزینه (۳۶۳،۰۱۱ ریال) مربوط به تعداد بالای مراجعات آنان است (رتبه دوم از نظر تعداد نسخ).

پزشکان رادیوتراپی، سومین رتبه را در بین تولیدکنندگان هزینه‌های پرتو پزشکی سازمان را به خود اختصاص داده‌اند. میانگین هزینه نسخ درخواستی پرتو پزشکی این گروه از پزشکان، ۱۰،۸۷۴،۲۲۵ ریال (بالاتر از میانگین کشوری) و میانگین تعداد اقلام تجویزی ۴/۲ (بالاتر از میانگین کشوری) می‌باشد. بالا بودن میانگین هزینه و تعداد اقلام درخواستی عامل بالا بودن سهم هزینه‌های این گروه از کل هزینه‌های پرتو پزشکی (۱۲ درصد از کل هزینه نسخ پرتو پزشکی) بوده است.

پزشکان ارتوپد با میانگین هزینه ۳۲۸،۶۶۴ ریال و میانگین تعداد خدمات درخواستی ۱/۴ از نظر تعداد نسخ در رتبه سوم پزشکان با بالاترین تعداد نسخ پرتو پزشکی قرار داشته‌اند. علت هزینه‌های بالای نسخ پرتو پزشکی در این گروه از پزشکان نیز می‌تواند ناشی از مراجعات بالای آنان باشد.

هزینه‌های بالای نسخ پرتو پزشکی در پزشکان سایر تخصص‌ها نیز می‌تواند به تعداد مراجعات آنان مرتبط باشد. به طوری که این پزشکان پس از پزشکان داخلی در رتبه پنجم پزشکان با بالاترین تعداد نسخ قرار داشته‌اند.

جدول شماره ۶۱

توزیع هزینه های برتوپزشکی به تفکیک تجویز توسط طرف قرارداد و غیر طرف قرارداد و استان

استان	طرف قرارداد				غیر طرف قرارداد				جمع					
	تعداد نسخه	درصد	تعداد اقلام	هزینه	تعداد نسخه	درصد	تعداد اقلام	هزینه	تعداد نسخه	درصد	تعداد اقلام	هزینه	میانگین تعداد	میانگین هزینه
آذربایجان شرقی	۵۰۲,۳۱۲	۹۲٪	۶۳۳,۶۳۹	۳۴۷,۱۱۳,۶۷۸,۵۴۹	۳۹,۱۰۲	۸٪	۵۳,۵۱۵	۱۷,۰۹۰,۴۰۲,۸۷۱	۳۹,۵۱۱	۶٪	۵۴,۵۴۱	۶۸۷,۱۵۴	۱/۳	۴۸۴,۴۱۰
آذربایجان غربی	۴۵۱,۰۰۶	۷۳٪	۵۶۰,۵۵۹	۱۹۸,۰۴۸,۷۷۰,۰۹۴	۳۹,۱۲۷	۲۷٪	۲۰,۵۸۹	۵۹,۴۸۱,۱۸۱,۰۸۲	۳۵۱,۷۹۹	۲۳٪	۲۵۷,۴۵۰	۲۵۷,۵۲۹,۹۵۱,۱۷۶	۱/۲	۴۱۵,۳۱۵
اردبیل	۱۵۴,۴۷۵	۵۸٪	۲۰۱,۸۰۵	۸۴,۶۸۲,۶۰۳,۳۲۷	۱۱۱,۶۶۲	۴۲٪	۱۴۴,۹۷۶	۴۹,۳۴۸,۳۲۲,۶۵۸	۲۶۶,۱۲۷	۳۷٪	۳۴۶,۷۸۱	۱۳۴,۰۳۰,۹۲۵,۹۸۵	۱/۲	۵۰۳,۶۱۶
اصفهان	۵۴۹,۳۱۹	۸۸٪	۶۹۵,۰۳۰	۲۸۰,۱۰۸,۸۱۵,۳۰۰	۵۰,۹۲۰	۱۲٪	۷۵,۰۷۴	۲۵,۵۰۰,۵۸۹,۹۵۹	۳۳۹,۶۷۳	۸٪	۲۶۴,۳۹۳	۳۰۵,۶۰۹,۴۰۵,۲۵۹	۱/۳	۴۸۹,۴۵۰
البرز	۲۰۳,۵۹۰	۸۱٪	۲۷۷,۴۷۹	۱۱۷,۴۰۷,۷۴۵,۹۴۷	۵۷,۶۸۷	۱۹٪	۴۶,۷۴۶	۲۴,۲۱۶,۳۱۲,۵۵۶	۲۵۰,۳۳۶	۱۷٪	۳۳۶,۴۴۳	۱۴۱,۶۲۴,۰۵۸,۵۰۳	۱/۳	۵۶۵,۷۳۶
ایلام	۱۳۱,۶۹۳	۸۸٪	۱۸۱,۳۰۹	۵۹,۱۱۹,۶۲۲,۲۶۱	۱۸,۵۲۴	۱۲٪	۲۵,۲۱۶	۸,۲۴۵,۴۱۸,۵۵۸	۴۴۵,۱۲۱	۱۲٪	۱۵۰,۲۱۷	۲۰۶,۵۲۵	۱/۴	۴۴۸,۴۵۲
بوشهر	۷۱,۱۵۱	۶۲٪	۸۸,۳۵۶	۲۹,۰۰۰,۱۲۸,۹۴۷	۴۳,۸۲۲	۳۸٪	۵۵,۲۳۸	۱۹,۱۵۲,۷۹۹,۵۳۷	۴۳۹,۹۵۹	۴۰٪	۱۱۴,۹۸۳	۴۸,۱۵۲,۹۲۸,۴۸۴	۱/۲	۴۱۸,۷۸۳
تهران	۳۰۹,۵۱۹	۷۹٪	۴۰۰,۷۷۲	۱۲۸,۶۹۷,۹۲۷,۲۱۳	۸۲,۶۷۸	۲۱٪	۱۰۸,۲۱۷	۳۹,۷۸۱,۵۷۷,۱۲۴	۴۸۱,۱۶۳	۲۴٪	۳۹۲,۱۹۷	۱۶۸,۴۷۹,۵۰۴,۳۲۷	۱/۳	۴۲۹,۵۷۹
چهارمحال و بختیاری	۶۵,۷۵۹	۶۷٪	۲۲۰,۱۱۹	۴۰,۶۲۶,۳۷۴,۱۰۷	۳۲,۳۴۴	۳۳٪	۸۳,۵۸۳	۲۱,۵۰۰,۱۷۵,۸۶۵	۶۶۶,۷۹۶	۳۵٪	۲۱۶,۰۰۳	۶۲,۱۲۶,۵۴۹,۹۷۲	۳/۱	۶۳۳,۹۲۵
خراسان جنوبی	۱۰۲,۹۲۵	۹۰٪	۱۳۰,۹۹۷	۴۲,۹۵۶,۲۴۵,۶۳۷	۴۱۷,۳۵۵	۹۱٪	۱۱,۲۹۲	۴,۳۹۴,۰۶۰,۶۹۱	۲۸۹,۱۳۰	۹٪	۱۱۴,۲۱۷	۴۷,۳۵۰,۳۰۶,۳۲۸	۱/۳	۴۱۴,۵۶۴
خراسان رضوی	۱,۱۱۴,۷۹۴	۹۸٪	۱,۴۸۲,۷۴۵	۶۳۶,۶۷۱,۲۳۰,۲۴۶	۵۷۱,۱۱۱	۹۸٪	۲۲,۴۲۰	۱۱,۵۵۲,۷۸۳,۸۰۱	۵۱۵,۲۸۹	۲٪	۱,۵۱۱,۰۱۰	۶۴۸,۲۳۴,۰۱۴,۰۴۷	۱/۳	۵۷۰,۰۱۱
خراسان شمالی	۱۲۱,۲۸۵	۹۳٪	۱۵۲,۱۷۳	۴۷,۱۷۹,۶۰۳,۵۳۶	۳۸۸,۹۹۸	۹۱٪	۹,۱۱۹	۴,۴۵۲,۷۳۴,۹۳۱	۴۸۸,۲۹۲	۹٪	۱۳۰,۴۰۴	۵۱,۶۳۲,۳۳۸,۴۶۷	۱/۳	۳۹۵,۴۴۱
خوزستان	۳۸۴,۸۸۵	۶۵٪	۴۸۲,۰۵۷	۲۶۶,۲۷۴,۴۴۹,۱۷۹	۶۹۱,۸۱۹	۷۸٪	۲۱۱,۷۷۶	۷۶,۳۹۴,۴۱۸,۳۳۹	۳۶۰,۷۳۲	۲۲٪	۵۹۶,۶۶۱	۳۴۲,۶۶۸,۸۶۷,۸۱۸	۱/۰	۵۷۴,۳۱۱
زنجان	۷۷,۵۰۶	۷۱٪	۹۷,۷۷۲	۲۰,۰۴۸,۵۸۱,۷۶۳	۳۸۷,۶۹۴	۴۳٪	۳۱۰,۰۷۹	۳۹,۷۴۰,۱۱۲,۹۶۱	۱,۲۷۸,۶۸۱	۵۷٪	۱۰۸,۵۸۵	۶۹,۷۸۸,۶۹۴,۷۲۴	۱/۳	۶۴۲,۷۱۰
سمنان	۳۷۸,۴۴۷	۹۱٪	۴۶۸,۹۱۱	۱۶۰,۴۸۰,۰۹۲,۲۷۵	۳۲۴,۰۲۳	۹۱٪	۳,۹۳۷	۱,۵۴۴,۵۷۵,۰۷۰	۳۹۲,۲۲۳	۹٪	۴۱,۷۸۴	۱۷,۵۹۲,۵۸۴,۴۴۵	۱/۲	۴۲۱,۰۳۶
سیستان و بلوچستان	۲۳۸,۱۳۳	۶۶٪	۲۸۳,۸۲۷	۷۳,۳۴۱,۲۶۰,۶۳۶	۳۰۷,۹۸۴	۶۳٪	۱۲۴,۷۶۷	۴۳,۷۱۸,۷۵۰,۹۴۴	۳۵۰,۴۰۳	۳۷٪	۳۶۲,۹۰۰	۱۱۷,۰۶۰,۰۱۱,۵۸۰	۱/۲	۳۲۲,۵۶۸
فارس	۶۴۶,۴۹۴	۶۹٪	۸۳۲,۸۱۲	۲۹۵,۸۵۱,۰۹۳,۰۷۴	۴۵۷,۶۲۴	۵۷٪	۲۸۸,۶۳۳	۲۲۷,۲۲۸,۰۸۳,۰۱۰۵	۷۸۷,۲۵۶	۴۳٪	۹۳۵,۱۲۷	۵۲۳,۰۷۹,۱۷۶,۱۷۹	۱/۳	۵۵۹,۳۶۷
قزوین	۸۰,۳۹۰	۸۷٪	۹۹,۰۸۷	۲۹,۶۹۷,۶۵۴,۸۲۶	۳۶۹,۴۲۰	۸۷٪	۱۲,۱۸۲	۴,۶۲۰,۷۳۴,۶۶۴	۳۷۹,۳۰۸	۱۳٪	۹۲,۵۷۲	۳۴,۳۱۸,۳۷۹,۴۹۰	۱/۲	۳۷۰,۲۲۱
قم	۲۰۱,۹۴۰	۹۱٪	۲۵۵,۵۶۰	۱۱۰,۰۳۵,۲۰۱,۳۳۴	۵۴۴,۸۹۱	۹۰٪	۲۰,۱۹۲	۱۲,۵۵۰,۴۹۷,۲۵۰	۶۲۱,۵۵۸	۱۰٪	۲۲۲,۱۲۲	۱۲۲,۵۸۵,۶۹۸,۵۸۴	۱/۳	۵۵۱,۸۶۰
کردستان	۱۵۹,۲۵۶	۷۲٪	۱۹۹,۳۱۰	۶۶,۳۴۸,۶۳۵,۳۵۵	۴۱۶,۶۱۶	۷۱٪	۶۲,۰۵۲	۲۶,۸۱۸,۴۰۹,۱۶۳	۴۳۲,۱۹۳	۲۹٪	۲۲۱,۳۰۸	۹۳,۱۶۷,۰۴۴,۵۱۸	۱/۳	۴۲۰,۹۸۴
کرمان	۲۴۰,۰۶۸	۹۳٪	۲۹۹,۷۹۹	۱۱۳,۸۱۱,۲۱۰,۲۴۸	۴۷۴,۰۷۹	۹۳٪	۱۶,۹۵۷	۸,۲۰۴,۸۷۹,۸۲۶	۴۸۳,۸۶۴	۷٪	۲۵۷,۰۲۵	۱۲۲,۰۱۶,۰۹۰,۰۷۴	۱/۳	۴۷۴,۷۲۵
کرمانشاه	۲۸۹,۳۵۵	۷۹٪	۳۶۹,۷۵۵	۱۲۲,۲۷۴,۹۰۸,۴۸۲	۴۲۲,۵۷۷	۸۱٪	۷۶,۳۳۸	۲۸,۹۹۰,۳۱۹,۶۳۶	۳۷۹,۷۶۳	۱۹٪	۳۷۹,۷۶۳	۱۵۱,۲۶۵,۲۳۸,۱۱۸	۱/۳	۴۱۴,۶۴۰
کهگیلویه و بویر احمد	۱۴۷,۰۱۴	۹۲٪	۱۹۱,۱۲۵	۵۰,۹۴۲,۰۴۴,۸۳۹	۳۴۶,۵۱۲	۹۲٪	۱۲,۹۶۲	۴,۵۷۳,۰۵۰,۳۳۲	۳۵۲,۸۰۴	۸٪	۱۵۹,۹۷۶	۲۰۷,۹۶۰	۱/۳	۳۴۷,۰۲۱
گلستان	۱۵۸,۲۴۴	۷۱٪	۲۰۸,۳۲۱	۹۰,۳۶۱,۳۸۵,۳۴۰	۵۷۱,۰۲۶	۷۸٪	۶۳,۵۹۴	۲۶,۱۱۵,۰۸۷,۵۳۱	۴۱۰,۶۵۲	۲۲٪	۲۲۱,۸۲۸	۱۱۶,۴۷۶,۴۷۲,۸۷۱	۱/۳	۵۲۵,۰۵۲
گیلان	۳۵۹,۲۸۵	۸۷٪	۴۱۷,۳۹۷	۱۰۷,۶۳۰,۹۱۱,۰۶۰	۴۱۵,۱۰۷	۵۷٪	۳۸,۸۶۳	۱۷,۰۴۴,۲۹۶,۷۹۲	۴۳۸,۵۷۴	۱۴٪	۲۹۸,۱۴۸	۱۲۴,۶۷۵,۰۷۸,۵۲	۵/۶	۴۱۸,۱۶۶
لرستان	۲۲۲,۴۲۸	۸۱٪	۲۷۶,۶۳۴	۸۱,۷۸۸,۳۸۳,۳۳۷	۳۶۷,۷۰۷	۸۳٪	۵۲,۶۱۰	۱۶,۸۸۵,۳۷۱,۹۳۴	۳۲۰,۹۵۴	۱۷٪	۳۷۵,۰۳۸	۹۸,۶۷۳,۷۵۵,۲۷۱	۱/۲	۳۵۸,۷۶۴
مازندران	۲۰۰,۴۶۴	۸۶٪	۲۵۴,۳۱۷	۹۱,۷۵۷,۵۱۷,۲۱۹	۴۵۷,۷۲۶	۸۶٪	۳۳,۶۱۳	۱۵,۴۰۳,۶۲۱,۶۷۱	۴۵۸,۲۶۴	۱۴٪	۲۳۴,۰۷۷	۱۰۷,۱۶۱,۱۲۸,۸۹۰	۱/۳	۴۵۷,۸۰۳
مرکزی	۱۳۱,۴۴۶	۹۳٪	۱۷۱,۹۳۵	۸۷,۲۲۴,۵۶۸,۵۹۷	۶۶۳,۵۷۷	۹۵٪	۱۰,۱۸۴	۴,۷۸۲,۶۳۵,۵۰۹	۴۶۹,۶۲۲	۵٪	۱۴۱,۶۲۰	۹۲,۰۰۷,۲۰۴,۰۱۰۶	۱/۳	۶۴۹,۶۳۱
هرمزگان	۱۰۲,۵۶۴	۷۸٪	۱۲۹,۳۷۶	۵۵,۹۳۵,۹۳۰,۹۵۷	۵۴۵,۳۷۶	۸۳٪	۲۹,۵۳۶	۱۱,۰۹۱,۹۶۳,۶۰۹	۳۷۵,۵۴۰	۱۷٪	۱۳۲,۱۰۰	۶۷,۰۲۷,۸۹۴,۵۶۶	۱/۲	۵۰۷,۴۰۳
همدان	۲۰۴,۵۰۴	۸۳٪	۲۵۱,۸۲۲	۱۰۸,۶۳۴,۱۵۸,۹۸۰	۵۳۱,۲۰۸	۸۷٪	۴۱,۰۷۷	۱۶,۰۹۶,۰۴۷,۷۳۳	۳۹۱,۸۵۱	۱۳٪	۲۴۵,۵۸۱	۱۲۴,۷۳۰,۲۰۶,۷۱۳	۱/۲	۵۰۷,۸۹۸
یزد	۱۴۵,۲۰۳	۹۶٪	۱۸۵,۹۶۱	۹۱,۴۶۴,۱۳۰,۱۰۰	۶۳۹,۹۰۵	۹۶٪	۶,۳۹۸	۳,۶۵۸,۴۶۰,۲۵۴	۵۷۱,۸۱۳	۴٪	۱۵۱,۶۰۱	۹۵,۱۲۲,۵۹۰,۴۵۴	۱/۳	۶۲۷,۴۵۴
جمع کل	۷,۷۰۴,۸۵۴	۸۱٪	۱۱,۱۳۵,۳۹۰	۳۸,۱۰۰,۸۲۸,۴۹۹,۹۶۵	۴۹۳,۳۳۶	۱۹٪	۱,۸۰۲,۵۲۰	۸۷,۰۱۷۷,۶۶۶,۳۵۶	۴۸۲,۷۵۶	۱۹٪	۹۵۰,۷۲۷۴	۱۳,۴۶۵,۱۰۳	۱/۴	۴۹۱,۳۳۰

جدول شماره ۶۲

تعداد نسخ پرنویزشکی پزشکان طرف قرارداد به تفکیک استان و رشته تحصیلی

استان	ارتوپدی	ارولوژی	اعصاب و روان	بیهوشی	پزشکی اجتماعی	پوست و بیماری های آمیزشی	جراحی	جراحی پلاستیک	جراحی مغز و اعصاب	چشم	خون و انکولوژی	داخلی	داخلی مغز و اعصاب	رادیوتراپی	روماتولوژی	ریه	زنان و زایمان
آذربایجان شرقی	۵۲۰۱۷	۲۸۴۸۰	۲۰۰۵	۷۹۱	۱۶۰	۳۸۰	۲۰۰۲۸۹	۱۴۳	۱۴۵۵۸	۵۳۲	۴۰۵۵	۳۵۴۶۰	۱۵۷۱۷	۳۵۴۲	۲۹۳۱	۴۰۷۷۳	۱۰۱۴۱۱
آذربایجان غربی	۴۳۵۱۴	۲۰۸۲۸	۶۹۰	۷۹۴	۰	۱۸۴	۱۵۰۷۲۴	۱۹	۱۲۶۷۱	۵۲۳	۱۰۷۳۵	۰	۱۷۰۷۳۸	۴۰۳۰۶	۲۸۶۷	۴۵۵۴	۸۵۰۹۷۴
اردبیل	۱۲۰۲۶۰	۹۶۳۰	۳۶۸	۲۸۱	۰	۵۴۴	۵۶۱۴	۰	۰	۲۵۷	۰	۸۴۵۲	۶۰۱۲۳	۰	۰	۰	۳۵۰۲۴۷
اصفهان	۷۶۰۲۱۳	۳۰۰۳۴۱	۲۰۰۶۱	۴۷۷	۲	۴۹۴	۱۶۰۲۵۶	۶۸۲	۱۴۰۱۳۳	۱۵۷۱	۶۶۰۸	۲۸۰۶۲	۱۸۰۱۵۷	۵۰۰۳۵	۱۵۵۴	۳۰۴۹۷	۷۰۰۱۱۴
البرز	۱۹۰۸۶۲	۱۰۸۹۷	۴۵	۰	۰	۵۲	۸۰۱۶۱	۱۵۹	۲۰۱۳۳	۵۵۲۹	۴۸۵	۹۰۴۹۴	۲۰۷۵۹	۱۸۴۲	۱۰۴۳۸	۳۸۸	۳۱۰۰۶۵
ایلام	۹۰۰۸۰	۳۰۷۴۲	۵۲۹	۵۲۸	۰	۵۸	۲۰۷۳۱	۶۷	۲۰۴۲۲	۴۸	۲۹۷	۱۰۰۰۹۸	۷۰۱۷۶	۰	۰	۶۳۴	۳۱۰۹۹۹
بوشهر	۱۰۰۵۲۳	۶۰۰۶۹	۱۰۳	۳۴	۳۱	۸۴	۶۵۶	۰	۱۰۳۳۶	۱۳۹	۶۶۱	۴۸۱۲۷	۲۶۰۴	۰	۲۶۲	۶۶۷	۱۵۰۶۰
تهران	۳۵۰۹۷۷	۳۷	۸۸۲	۰	۰	۰	۱۲۰۳۳۹	۴	۱۹۲۰	۶۰۲	۹۹۱	۰	۹۰۴۹۶	۰	۲۰۵۸۵	۷۸۷	۵۶۰۱۰
چهارمحال و بختیاری	۸۰۷۱۵	۵۰۳۹۹	۱۲۰	۲۳	۰	۴۸	۷۱۰	۰	۸۵۰	۵۹	۱۳۹	۳۸۲۷	۲۰۲۸۵	۴۳۹	۱۰۳۱۵	۱۰۰۴۸	۱۲۰۹۴۴
خراسان جنوبی	۱۱۰۲۷۴	۲۰۵۷۸	۲۹۰	۸۸	۰	۱۰۷	۰	۰	۲۰۲۴۸	۵۵	۰	۰	۲۰۷۳۵	۴۵۸	۷۸۷	۵۲۲	۳۳۰۷۵۳
خراسان رضوی	۱۲۸۰۱۹۹	۴۷۰۴۰۱	۲۰۹۶۴	۰	۱۹۶	۷۱۵	۲۸۶۶۳	۲۰۰	۲۷۰۳۷۷	۱۰۰۱۰	۴۰۳۰۴	۰	۲۴۰۲۷۰	۱۸۰۳۶۸	۸۰۷۷۸	۹۰۷۸۹	۲۳۰۵۶۴
خراسان شمالی	۱۲۰۹۸۹	۴۰۵۵۴	۷۹۶	۹۷	۰	۵۱	۴۰۴۲۹	۰	۳۰۷۵۷	۸۲	۳۴۹	۶۰۲۵۳	۲۰۷۷۷	۲۵۷	۱۰۷۱۵	۱۰۰۳۸	۱۴۰۲۱۹
خوزستان	۱۶۰۴۵۶	۱۰۰۴۶۷	۶۵۸	۴۵۹	۰	۲۲۱	۹۰۹۱۴	۸۲	۵۶۵۵	۸۷۰	۲۸۹۷	۰	۸۰۹۸۲	۴۰۲۶۱	۱۰۵۶۷	۲۵۹۵	۶۶۰۸۱۳
زنجان	۷۶۰۳۷	۴۰۷۷۸	۶۳۹	۰	۰	۸۳	۲۰۳۷۳	۸۴	۲۰۳۹۰	۱۳۹	۹۲۴	۰	۲۰۳۰۷	۱۴۵	۱۰۱۹۷	۱۰۴۲۰	۱۴۰۴۵۳
سمنان	۴۰۳۸۵	۰	۳۰	۴۲۶	۷۶	۲۰	۸۳۴	۸۳	۱۰۴۷۴	۳۹	۴۱۸	۰	۱۰۳۱۸	۰	۲۹۲	۶۲۰	۵۰۷۸۹
سیستان و بلوچستان	۱۶۰۶۸۲	۸۰۳۷۶	۲۰۲۱۴	۰	۰	۴۲	۳۰۲۶۳	۰	۳۰۴۶۹	۳۵۱۴	۱۵۹۵	۱۳۰۰۳۳	۴۰۱۲۶	۰	۶۱۹	۵۰۳۴۴	۵۵۰۱۵۵
فارس	۷۹۰۹۷۴	۰	۱۰۱۱۴	۰	۷۶	۳۳۳	۹۰۱۳۲	۰	۱۱۰۱۳۵	۲۰۰۶۸	۵۷۶	۰	۳۵۰۳۲۱	۱۷	۷۰۸	۳۵۳	۵۸۰۰۸۶
قزوین	۱۲۰۶۴۹	۴۰۰۰۲	۳۳۹	۱۱۰	۰	۳۴	۲۰۸۲۳	۲۲	۲۰۱۹۹	۱۸۸	۶۳۲	۳۰۷۴۵	۱۰۵۳۵	۰	۱۰۵۰۱	۹۱۵	۱۳۰۷۳۰
قم	۲۱۰۱۶۰	۱۰۰۵۷	۱۰۲۱۷	۱۰۰۴	۰	۲۸۱	۴۰۹۳۵	۶۰	۵۰۱۲۱	۱۸۵۶	۱۰۹۶۷	۵۰۱۸۱	۶۰۹۳۱	۱۰۴۶۷	۲۰۳۷۵	۲۰۱۷۰	۳۳۰۱۶۶
کردستان	۸۰۰۳۴	۷۰۳۱۴	۵۰۸	۱۱۲	۲	۱۲۵	۴۰۰۶۳	۳	۱۰۲۴۶	۳۵۹	۱۸۰۰۲	۱۶۰۲۸۱	۷۰۹۵۷	۷	۲۲	۶۴۰	۳۳۰۷۱۱
کرمان	۳۵۰۰۵	۱۴۰۲۸۱	۶۱۸	۱۵۵	۰	۱۱۶	۴۰۶۳۷	۲۴۷	۵۰۴۲۹	۲۹۴	۲۰۶۴۱	۰	۸۰۷۹۱	۶۵۰	۱۰۲۳۵	۲۰۳۵۷	۴۱۰۳۷۷
کرمانشاه	۲۱۰۷۳۱	۱۰۰۳۷۵	۸۷۴	۷۸	۰	۱۷۳	۱۰۰۷۳۷	۱۶۶	۶۰۱۷۸	۸۶۴	۱۶۵۶	۱۷۰۹۳۱	۱۱۰۹۴۰	۱۰۲۰۶	۱۰۵۶۰	۱۰۹۴۷	۵۲۰۷۷۸
کهگیلویه و بویر احمد	۱۷۰۳۶۶	۱۰۴۶۴	۷۹۹	۰	۰	۳۴	۰	۴	۳۰۵۹۷	۸۲	۴۸۲	۰	۲۰۱۶۷	۰	۰	۱۰۵۲۰	۱۸۰۴۴۹
گلستان	۱۹۰۸۸۶	۸۰۲۷۹	۸۴۱	۱۴۵	۰	۸۳	۴۰۹۳۴	۱۵۳	۶۰۸۳۰	۲۴۱	۶۹۷	۱۰۰۲۳۲	۶۰۳۵۸	۳۰۴۶۳	۱۰۴۳۰	۱۰۴۴۴	۳۲۰۱۱۸
گیلان	۲۵۰۷۴۴	۰	۷۷۰	۴۹۲	۱	۲۶۳	۱۳۰۰۶۰	۷۱	۵۰۷۱۵	۱۰۷۶۴	۰	۰	۱۴۰۵۸۷	۱۵۹۰	۲۰۹۱۵	۲۰۱۴۷	۵۹۰۰۳
لرستان	۱۹۰۲۲۰	۱۰۰۳۰۷	۵۹۹	۳۹	۰	۱۸۰	۷۰۹۳۸	۶۴	۳۰۱۵۲	۱۰۹	۱۰۴۵۳	۱۶۰۰۷۶	۵۰۷۳۳	۱۵۶	۸۸	۱۰۶۳۸	۴۷۰۳۰۶
مازندران	۱۹۰۵۷۲	۸۰۳۳۷	۲۰۶۱۸	۵۵	۰	۱۳۱	۷۰۱۵۵	۷۵	۲۰۰۶۸	۹۱۶	۷۵۶	۰	۷۰۰۳۳	۵۶۴	۱۰۵۰۴	۱۰۵۱۷	۳۷۰۳۳۲
مرکزی	۱۶۰۳۲۱	۴۰۵۷۷	۴۴	۳۸	۱۷	۱۷۹	۳۰۴۲۹	۱۳۲	۴۵۰۰۸	۱۵۷	۱۰۷۱۴	۰	۵۰۶۱۱	۱۰۵۸۷	۶۱۱	۸۳۹	۲۲۰۲۵۰
هرمزگان	۱۰۰۶۳۳	۴۰۶۷۱	۲۳۷	۳۳	۰	۱۱	۲۰۷۴۱	۴۶	۱۰۴۴۴	۷۵۰	۴۵۵	۸۰۲۴۰	۴۰۰۰۰	۹۷۵	۹۸۷	۷۸۰	۱۴۰۲۵۱
همدان	۱۹۰۱۶۴	۸۸۱	۸۳۵	۸	۶	۱۷۵	۴۰۶۷۰	۰	۶۰۱۸۸	۸۵۷	۲۰۰۹۰	۱۹۰۸۷۵	۷۰۴۱۳	۲۰۴۸۰	۵۸۱	۱۰۵۲۱	۴۲۰۱۶۰
یزد	۲۲۰۹۳۹	۷۰۰۰۸	۱۶۵	۲۳۷	۰	۸۵	۵۰۳۹۶	۴۹	۶۰۳۴۸	۳۴۳	۲۰۸۸۹	۷۰۵۲۸	۳۰۷۹۵	۸۱۰	۲۰۱۰۷	۲۸۰۲	۱۴۰۱۳۱
جمع کل	۸۱۵۰۱۸۱	۲۵۸۰۰۴۰	۲۶۰۱۷۲	۵۶۱۴	۵۶۷	۵۰۲۸۶	۲۱۷۰۵۹۶	۲۶۱۵	۱۶۷۰۵۵۱	۲۵۰۸۱۷	۴۵۰۲۶۸	۲۲۴۰۹۶۶	۲۵۷۰۷۳۲	۵۲۰۷۳۵	۴۵۰۵۳۱	۶۰۰۲۶۶	۱۰۳۶۱۸۶۸

ادامه جدول شماره ۶۲

تعداد نسخ پرتویزشکی پزشکان طرف قرارداد به تفکیک استان و رشته تحصیلی

استان	سایر تخصص‌ها	طب فیزیکی	طب کار	عقونی	عمومی	غدد	قلب و عروق	کلیه	کودکان	گوارش	گوش حلق بینی	طب ورزش	آسیب‌شناسی	پزشکی قانونی	پزشکی هسته‌ای	رادیولوژی	طب اورژانس	جمع کل
آذربایجان شرقی	۰	۶۰۷۳	۱	۸۳۱۱	۱۵۳۳۱۱	۲۷۰۷	۶۰۵۶	۴۳۳۵	۱۰۹۵۱	۵۴۵۶	۹۱۴۴	۰	۰	۰	۰	۰	۸۴۲۳	۵۰۲۳۱۲
آذربایجان غربی	۸۹	۲۶۶۷	۰	۴۶۳۲	۱۸۷۷۷۵	۲۰۷۶	۴۳۵۷	۴۳۷۱	۲۰۱۵۴	۴۳۷۷	۷۳۹۴	۰	۰	۰	۰	۰	۷۸۳	۴۵۱۰۰۶
اردبیل	۰	۰	۰	۲۷۳۷	۶۷۴۰۰	۰	۱۰۹۹	۰	۳۹۹۹	۰	۰	۰	۰	۰	۰	۲۶۳	۰	۱۵۴۴۷۵
اصفهان	۹۳۴۴	۲۹۹۷	۲	۸۴۲۹	۲۱۷۴۴۴	۴۳۹۷	۹۰۹۲	۱۶۴۳	۸۴۷۹	۴۰۱۵۲	۸۰۸۳	۰	۰	۰	۰	۰	۰	۵۴۹۳۱۹
البرز	۳۳۰	۲۰۱۸۶	۱۳۳	۹۸۹	۹۲۶۳۶	۱۹۲۰	۴۸۴۳	۴۰۱۱۵	۵۶۶۰	۱۰۴۱	۲۸۹۶	۰	۰	۰	۰	۰	۱۵۳۲	۲۰۳۰۵۹۰
ایلام	۰	۱۲۷	۰	۱۰۱۱	۶۲۰۷۲	۱۷۳۶	۱۳۷۷	۱۵۷۳	۰	۲۷۷۲	۱۰۷۲	۰	۰	۰	۰	۰	۶۵۴	۱۳۱۶۹۳
بوشهر	۰	۴۷۴	۰	۴۴۱	۲۰۸۸۱	۱۹۲۰	۴۵۸	۱۲۹	۱۲۶۵	۲۵۱	۱۲۵۷	۰	۰	۰	۰	۰	۳۸۹	۷۱۰۱۵۱
تهران	۰	۱۵۸۴	۰	۰	۱۶۰۲۷۲	۲۴۰۹	۴۶۵۳	۱۱۶۸۶	۵۳۳۲	۱۹۵۳	۰	۰	۰	۰	۰	۰	۰	۳۰۹۰۵۱۹
چهارمحال و بختیاری	۰	۸۰۰	۰	۱۰۲۱۵	۲۱۷۱۸	۴۹۲	۱۲۲۰	۱۹۳	۱۰۱۸۷	۵۶۱	۴۳۹	۰	۰	۱۳	۰	۰	۰	۶۵۷۵۹
خراسان جنوبی	۰	۵۱	۰	۸۲۱	۳۸۷۰۸	۱۰۴۷۰	۱۰۱۳۷	۶۵۲	۱۹۰۰۱	۵۹۹	۳۶۹۱	۰	۰	۰	۰	۰	۰	۱۰۲۰۹۲۵
خراسان رضوی	۰	۲۰۱۸۹	۳۲	۱۷۳۱۹	۴۱۰۱۳۴	۶۹۰۰	۱۱۹۱۲	۸۶۲۸	۲۳۲۴۰	۱۳۶۳۳	۱۳۰۸۷	۰	۰	۵۵۲۳۰	۰	۰	۱۹۷۰۲	۱۰۱۱۴۷۹۴
خراسان شمالی	۰	۲۶	۰	۱۴۴۴	۶۰۹۰۵	۶۰۹	۴۹۴	۰	۲۸۹۶	۷۲۳	۰	۰	۴	۰	۰	۵۰۵	۱۱۶	۱۲۱۲۸۵
خوزستان	۲۳۰	۶۳۵	۰	۳۴۲۷	۱۹۸۵۸۸	۹۲۱۳	۲۴۰۵۹	۲۳۲۷	۹۴۶۲	۲۰۵۰	۰	۰	۱۰۱	۵۵	۰	۳۳۴۴	۸۶۷۷	۳۸۴۸۸۵
زنجان	۰	۱۵۶۰	۰	۱۰۱۱۷	۳۰۹۱۲	۳۷۲	۳۵۵	۴۱۰	۱۶۴۶	۸۲۵	۱۵۵۸	۰	۰	۰	۰	۰	۱۸۲	۷۷۵۰۶
سمنان	۰	۱۷۱	۷۹	۶۱۹	۱۷۸۶۴	۱۸۵	۲۴۴	۲۳۷	۴۷۷	۴۳۵	۴۵۷	۰	۰	۰	۰	۰	۱۲۷۵	۳۷۸۴۷
سیستان و بلوچستان	۰	۱	۱	۴۰۱۵۲	۸۷۸۲۱	۲۳۲۰	۸۲۷	۶۲۹۸	۱۵۰۹۴	۱۵۵۹	۲۵۲۸	۰	۰	۰	۰	۰	۰	۲۳۸۰۱۳۳
فارس	۰	۱۰۴۲۸	۰	۵۷۹۰	۳۶۸۴۶۶	۲۵۶۳	۸۴۸۱	۹۸۰	۸۲۸۴	۵۲۶۹	۶۰۱۵۲	۰	۰	۲۵۷۸۳	۰	۰	۵۳۰۵	۶۴۶۴۹۴
قزوین	۰	۱۰۷۲	۰	۴۳۶	۲۶۶۵۳	۹۱۷	۱۰۸۳	۷۲۸	۲۳۳۳	۹۵۵	۱۲۷۷	۰	۰	۰	۰	۰	۴۲۲	۸۰۰۳۹۰
قم	۰	۲۰۸۷	۰	۱۰۱۴۹	۸۷۵۰۸	۲۰۰۶	۳۰۷۹۳	۷۲۸۵	۳۷۰۱	۲۰۰۷	۲۵۶۴	۰	۰	۰	۰	۰	۴۹۲	۲۰۱۹۴۰
کردستان	۰	۱۲۷	۰	۱۳۳۱	۵۸۴۳۷	۱۴۷۱	۶۷۷	۲۰۱۱۴	۸۶۸۲	۲۵۶۶	۱۶۶۵	۰	۰	۰	۰	۰	۰	۱۵۹۲۵۶
کرمان	۰	۸۴۰	۱	۴۰۷۰۲	۱۰۲۰۱۰۷	۱۳۹۳	۱۵۱۷	۶۲۵	۳۸۸۹	۱۲۱۷	۴۰۲۲۴	۰	۰	۰	۰	۰	۱۶۲۰	۲۴۰۰۶۸
کرمانشاه	۰	۱۰۱۵۲	۲۸	۵۵۰۲	۱۱۵۶۰۲	۴۳۹۲	۴۰۱۱۵	۱۵۶۹	۱۰۱۶۴	۲۶۰۲	۳۰۷۲۵	۰	۰	۰	۰	۰	۳۱۰	۲۸۹۲۵۵
کهگیلویه و بویر احمد	۰	۲۹	۰	۱۶۹۷	۸۵۷۸۸	۱۷۵۴	۲۴۴	۵۳۶۹	۲۰۲۸۷	۱۰۱۳۲	۹۷۷	۰	۰	۰	۰	۰	۱۰۷۷۳	۱۴۷۰۰۱۴
گلستان	۰	۱۰۵	۰	۲۸۱۲۸	۳۹۶۴۷	۳۶۰۲	۱۴۵۶	۲۳۲۸	۴۳۴۹	۲۸۶۵	۳۰۷۹۵	۰	۰	۰	۰	۰	۱۴	۱۵۸۲۴۴
گیلان	۴۷۶	۲۰	۰	۱۷۴۰	۹۰۴۴۱	۳۳۳۸	۴۰۲۷۳	۱۶۴۸۱	۷۳۴۷	۲۰۱۳۷	۳۹۷۴	۳۳	۰	۳	۰	۰	۰	۲۵۹۲۸۵
لرستان	۴۰۱۰	۶۴۵	۰	۴۸۱۵	۸۰۶۴۳	۲۰۷۷	۲۴۳۱	۲۹۳۴	۶۰۸۱	۱۰۱۳۷	۳۵۰۷	۰	۰	۰	۰	۰	۰	۲۲۲۴۲۸
مازندران	۰	۱۰۱۸۰	۳	۳۰۷۵۶	۸۶۳۴۹	۱۸۶۶	۴۸۲۸	۲۳۳۵	۳۰۲۸۴	۲۰۱۸۷	۳۰۲۶۴	۰	۰	۰	۰	۰	۱۰۷۷۹	۲۰۰۴۶۴
مرکزی	۰	۴۳۲	۲۷	۳۵۲۳	۴۴۶۷۷	۶۸۰	۲۰۱۹۳	۱۰۰۸۶	۲۰۷۰۶	۱۰۰۴	۱۰۱۷۹	۰	۰	۸۰۷۶۹	۰	۰	۳۰۵۶	۱۳۱۴۴۶
هرمزگان	۰	۱۴۵۹	۲۰۷۶	۱۴۷۴	۳۳۵۲۲	۴۵۴	۲۰۲۸۴	۲۰۱۵۱	۲۰۵۹	۴۴۷	۱۸۹۰	۰	۰	۰	۰	۰	۵۰۸۴	۱۰۲۵۶۴
همدان	۰	۲۰۳۵۹	۱۰	۲۶۴۴	۶۵۳۱۱	۱۶۴۷	۱۷۸۲	۱۰۷۶۲	۶۰۱۰	۱۵۶۷	۳۵۰۶	۰	۰	۰	۲	۰	۰	۲۰۴۵۰۴
یزد	۰	۵۷۳	۴۶	۱۳۹۶	۵۰۱۳۴	۳۰۷۹۵	۲۰۷۴۵	۲۵۵۴	۱۰۲۲۵	۲۸۶۶	۱۹۰۶	۰	۰	۰	۰	۰	۸۴۱	۱۴۵۲۰۳
جمع کل	۱۴۴۷۹	۴۴۰۴۹	۲۰۴۳۹	۹۹۴۶۷	۳۰۱۶۲۰۷۱۶	۷۹۶۸۲	۱۱۴۰۸۵	۱۰۵۹۹۸	۱۸۵۵۴۴	۷۰۸۲۵	۹۵۴۱۱	۳۳	۱۰۵	۸۹۸۵۳	۲	۴۰۲۱۲	۶۲۴۲۹	۷۰۷۰۴۸۵۴

جدول شماره ۶۳

تعداد نسخ پرتویزشکی پزشکان غیر طرف قرارداد به تفکیک استان و رشته تحصیلی

استان	ارتوپدی	ارولوژی	اعصاب و روان	بیهوشی	پزشکی اجتماعی	پوست و بیماری های آمیزشی	جراحی	جراحی پلاستیک	جراحی مغز و اعصاب	چشم	خون و انکولوژی	داخلی	داخلی مغز و اعصاب	رادیوتراپی	روماتولوژی	ریه	زنان و زایمان
آذربایجان شرقی	۱۷۰	۱۱۴	۱۵۹	۸۶	۳	۳۵	۸۰۲	۱	۳۶۳	۶۸	۴۱	۱،۲۸۱	۴۷۶	۰	۰	۱۱۳	۱،۱۹۱
آذربایجان غربی	۹۷	۵۰۱	۴۴۳	۳۰۰	۲	۴۴	۲۰،۹۳	۵	۲،۵۱۲	۲۲۶	۲۵۲	۳۰،۷۹	۱،۰۶۲	۰	۰	۲۸۸	۶،۵۸۲
اردبیل	۰	۲،۴۹۹	۱۳۵	۱۱۰	۲	۱۹۳	۱،۹۰۳	۴۱	۱،۸۱۰	۵۸	۴۲۹	۴،۷۲۱	۲،۹۵۲	۰	۲،۴۲۸	۸۴۶	۵،۲۷۷
اصفهان	۰	۳	۸،۴۷۲	۲۶۹	۷	۱۰۷	۷۶۷	۳	۱۹۴	۴۴۱	۷۸	۴،۲۵۸	۸۱	۰	۱	۳۱	۲،۸۲۰
البرز	۲۷۹	۷	۲۵۰	۳	۱	۸۶	۱،۵۹۶	۱۲۰	۶۱۹	۵،۸۶۵	۸۶۸	۲،۸۹۵	۵۵۲	۲۸۰	۳۲	۲۹۱	۷
ایلام	۱۳	۰	۱۶	۱۴	۵	۴	۲۱۴	۰	۴۲	۷	۹۰	۶۶۴	۱۴۲	۰	۰	۶	۹۱۲
بوشهر	۶۷۹	۲۱	۱۰۷	۲۵	۰	۶	۱،۲۹۵	۰	۱،۱۰۴	۲۳	۲۷۶	۲،۳۵۵	۴۲۶	۰	۰	۴	۳،۲۹۴
تهران	۰	۳۳۰	۱۰،۸۱	۳۷۲	۴	۲۱۹	۲،۹۳۶	۱۷	۳۰،۸۷	۲۵۲	۹۰۲	۵،۸۷۵	۱،۱۸۴	۰	۳۲	۵۸۰	۷،۸۱۴
چهارمحال و بختیاری	۰	۱۸۷	۲۱۲	۳۸	۰	۴	۱،۱۹۴	۰	۲،۰۶۱	۵۸	۹۱۲	۱،۵۱۳	۹۷۵	۰	۰	۱۴	۴،۱۴۷
خراسان جنوبی	۴	۲۳	۱۰	۵۹	۰	۳	۲۲۵	۰	۲۷۷	۵۷	۱۸	۹۰۸	۱۱۶	۰	۰	۳۱	۷۹۵
خراسان رضوی	۱	۴۲	۳۷۹	۵۳۶	۰	۹۹	۳،۰۶۷	۶۴	۲۳۲	۴۲۵	۱۰۳	۱،۴۰۹	۳۶۱	۰	۰	۱۶	۱،۱۴۴
خراسان شمالی	۱۵۹	۶۱	۴۸	۶۴	۰	۱۰	۱،۸۵۴	۱	۱۰۷	۱۹	۴۶	۱،۱۶۷	۹۷۶	۴۹	۱۱	۱	۱،۷۸۹
خوزستان	۵۳۲	۸۰۳	۱۸۵	۲۵۹	۸۴۰	۱۱۳	۳،۶۰۶	۹۷	۴،۱۷۲	۵۶۱	۱،۳۰۲	۶،۰۵۸	۲۰،۲۸	۰	۰	۶۷۸	۱۸،۰۴۳
زنجان	۰	۰	۱۱۹	۳۱	۰	۲۱	۵۳۷	۰	۹۳	۴۲	۲۶۲	۱،۰۲۶	۱۱	۰	۰	۲۰۴	۱،۴۹۰
سمنان	۱۲	۴	۱۱۰	۱۲	۱	۱۵	۷۳	۰	۱۴۲	۶	۵۷	۱۸۹	۱۷۸	۰	۰	۹	۳۱۵
سیستان و بلوچستان	۰	۲۰،۳۰	۲،۱۸۶	۹۴	۲	۵۰	۲،۸۸۵	۷	۲،۲۳۸	۹۱۱	۲۳۹	۱۱،۷۰۳	۱،۸۲۸	۰	۹	۳۴	۱۹،۰۶۱
فارس	۵۵۰۳	۴،۸۶۴	۴۵۳	۶۱۷	۷۴	۲۷۶	۱۵،۹۲۰	۹	۷،۶۲۳	۳۹۶	۳،۱۶۲	۱۵،۶۰۷	۷،۷۶۰	۰	۰	۱،۶۸۹	۱۸،۵۹۰
قزوین	۰	۰	۳۸	۷	۰	۱۶	۲۶۶	۰	۱۷۵	۱۲	۱	۴۶۴	۱۰	۰	۰	۶	۴۱۱
قم	۲۵	۲	۱۳۵	۴۳	۳	۵۲	۶۴۶	۰	۸۷۱	۵۳	۱۶۹	۱،۵۸۰	۱۸۰	۰	۰	۲۷	۸،۶۳۷
کردستان	۰	۱۱	۳۳۰	۱۰۰	۱	۱۵	۱،۹۶۸	۳۱	۹۵۰	۱۶۹	۶۸	۶،۳۱۷	۲،۵۱۹	۰	۲۵	۱۶	۶،۳۹۸
کرمان	۴۲۰	۲۲۳	۱۱۲	۳۲	۱	۱۳	۳۰۵	۱	۴۴۷	۳۹	۹۸	۱،۰۷۹	۲۴۸	۰	۰	۶۵	۱،۳۶۱
کرمانشاه	۵۹۹	۱۲۵	۵۴	۳۵۲	۰	۲۰	۹۶۸	۰	۸۵	۶۶	۱،۲۰۴	۱،۰۶۷	۱۶۹	۰	۰	۲۷	۳،۸۷۵
کهگیلویه و بویر احمد	۷	۱۶	۳۴	۱۲	۲	۲۳	۷۵۱	۱۲	۸۸	۵۱	۱۸۶	۱،۳۶۵	۱۱۷	۰	۰	۰	۲،۲۲۶
گلستان	۸۹	۶۶۵	۵۵	۳۷۹	۱	۱۳	۹۱۲	۳۸	۹۶۰	۱۹۰	۳۵	۵،۳۶۶	۱،۲۹۵	۰	۰	۳۲۸	۴،۷۸۵
گیلان	۲۰،۹۷	۵۹۸	۱۵	۵۰	۰	۳۱	۸۵۵	۴۸	۳۷۸	۳۰	۶۳۲	۳،۴۹۶	۳۴۴	۲۸	۱،۱۳۵	۱۵۰	۳۰،۵۰
لرستان	۲۳	۲۷	۹۴	۳۴	۱	۲۴	۲۹۳	۱	۲،۱۴۲	۳۵	۲۱۴	۲،۱۶۲	۶۶۸	۰	۸۸	۱۱۰	۲۰،۵۰
مازندران	۳	۱۵۹	۲۱۱	۱۸۵	۴	۶۶	۸۸۶	۱۳	۱،۴۰۶	۱۷۲	۲۴۱	۱،۳۰۴	۵۶۱	۰	۰	۵۰	۱،۷۹۴
مرکزی	۰	۱۲	۶۹	۱۷	۲	۲۹	۱۴۰	۰	۱۰۱	۵۹	۴۳	۲،۵۵۷	۱۶۱	۰	۰	۱۸	۵۲۸
هرمزگان	۷۷۹	۱۲	۴۲	۶۹	۰	۲۲	۴۴۹	۰	۹۷۹	۴۹	۹۹	۸۱۶	۱۲۲	۰	۰	۵	۱،۴۸۷
همدان	۰	۶۲۵	۲۱۸	۵۶	۰	۱۶	۲۴۸	۰	۱۱۲	۲۱۴	۱۶	۱،۶۵۱	۱۳۳	۰	۰	۰	۲،۷۰۴
یزد	۱	۱۰	۱۸۸	۴۱	۵	۹	۱۸۳	۰	۲۴۰	۷۵	۲۷	۱۳۸	۱۹۱	۰	۰	۲	۲۵۱
جمع کل	۱۱،۴۹۲	۱۳،۹۷۴	۱۵،۹۶۰	۴،۲۶۶	۹۶۱	۱،۶۳۴	۴۹،۸۳۷	۵۰۹	۳۵،۶۱۰	۱۰،۶۳۹	۱۲،۰۸۱	۹۴،۰۸۰	۲۷،۸۲۶	۳۵۷	۳،۷۶۱	۵،۶۳۹	۱۳۲،۸۲۸

ادامه جدول شماره ۶۳

تعداد نسخ بر توپزشکی پزشکان غیر طرف قرارداد به تفکیک استان و رشته تحصیلی

استان	سایر تخصص‌ها	طب فیزیکی	طب کار	عفونی	عمومی	دغد	قلب و عروق	کلیه	کودکان	گوارش	گوش حلق بینی	طب ورزش	آسیب‌شناسی	پزشکی هسته‌ای	رادیولوژی	phd علوم پایه	طب اورژانس	جمع کل
آذربایجان شرقی	۲۷	۳۸۲	۱	۵۶	۳۶,۷۶۲	۱۰۶	۳۱۹	۱۱	۲۱۶	۲۷	۲۹۲	۴۳,۱۰۲
آذربایجان غربی	۲۴,۳۶۸	۶۷	۱	۲۸۹	۱۳۲,۸۱۶	۵۶	۸۹۱	۸۹	۹۹۷	۸۷۶	۱,۱۴۱	۱۶۹,۰۷۷
اردبیل	۱۲,۶۳۵	۱۱۷	.	۴۷۵	۶۸,۹۴۱	۹۲۳	۵۷۱	۱,۱۶۱	۱,۲۷۸	۲,۰۰۷	۱۵۰	۱۱۱,۶۶۲
اصفهان	۲۳,۶۸۱	۹۱۰	۲۵	۴۵۹	۳۱,۱۹۶	۲۶۲	۲۷۲	۹	۴۴۷	۳۲	۲۴۹	۷۵,۰۷۴
البرز	.	.	۱۲۷	۱۰۱	۱۷,۳۶۹	۲۱۳	۷۲۹	۲۸۶	۹۱۵	۱۰۱	۱۱۸	.	.	.	۱۳,۰۳۶	.	.	۴۶,۷۴۶
ایلام	۱۰,۰۷۵	۱	۱	۱۱	۱۵,۰۸۱	۵۸	۱۹	۳۹	۶۰	۳۴	۱۶	۱۸,۵۲۴
بوشهر	۷۰	۱۶	۳	۱۷۱	۳۲,۵۶۶	۹۳	۳۲۰	۳۷۴	۳۷۵	۲۹	۲۰۰	۴۳,۸۳۲
تهران	۲۳,۸۴۲	۱۴۵	۵۸	۴۳۳	۲۸,۷۸۷	۷۳۶	۱,۱۷۷	۳۱۸	۱,۴۹۲	۲۶۵	۷۴۰	۸۲,۶۷۸
چهارمحال و بختیاری	۷,۶۳۸	۵۰۳	.	۲۹۵	۱۰,۴۸۰	۳۰۴	۱۱۴	۶۲۸	۳۹۵	۱۴۹	۴۲۳	۳۲,۲۴۴
خراسان جنوبی	۱۹	۱۴	.	۴۱	۵۰,۲۹	۱۹	۴۳	۱۳۷	۱۸۵	۷	۱۴	۳,۲۵۸	.	۱۱,۲۹۲
خراسان رضوی	۲۶	۱۹	۳	۴۲۷	.	۴۴	.	۲۰	۸۹۳	۲۷	۲۵۵	۱۲,۸۲۸	.	۲۲,۴۲۰
خراسان شمالی	۷۴۱	۵	.	۲۵	.	۱۱	۱۷۰	۷۷۲	۶۳۲	۴۲	.	۵	۳	۲۸۶	۶۵	.	۹,۱۱۹	
خوزستان	۴۴,۶۸۸	۱۶۵	۱	۷۵۹	۱۱۹,۹۴۷	۳۷۶	۱,۱۹۳	۱۳۸	۲,۴۶۴	۲۲۴	۲,۵۴۳	۲۱۱,۷۷۶
زنجان	۲۸۸	۱۶	۱	۵	۱۸,۶۹۹	۲۸۲	۱۸۵	۱	۵۴۶	۲	۵۷۹	۶,۶۲۹	.	۳۱,۰۷۹
سمنان	۱,۳۰۱	۴	۷	۸	۱,۳۳۱	۶۹	۱۱	۱۱	۷۶	۳	۹۳	۳,۹۳۷
سیستان و بلوچستان	۳۰,۵۸۵	۱۹	.	۱,۱۹۲	۴۵,۱۲۲	۲۶	۷۰۴	۱,۳۰۲	۱,۷۰۴	۳۶	۷۹۰	۱۲۴,۷۶۷
فارس	۸۹,۵۹۸	۲,۱۰۸	.	۱,۷۱۷	۹۶,۰۷۵	۱,۵۸۸	۱,۸۳۷	۳,۶۶۸	۴,۳۹۸	۱,۴۲۲	۳,۳۷۹	۲۸۸,۶۳۳
قزوین	۴۹	۷	.	۴۳	۷,۳۹۰	.	۱۸	۲	۷۸	.	۶۴	.	.	.	۳,۲۲۵	.	.	۱۲,۱۸۲
قم	۴۹	۲۱	۲	۱۱۱	۶,۴۱۰	۲۹۷	۳۳۶	۷۳	۳۴۲	۳۳	۹۵	۲۰,۱۹۲
کردستان	۱۰,۶۹۳	۸۱	۳۰	۴۵۴	۲۹,۱۶۷	۶۸	۲۸۴	۸۲	۱,۷۶۵	۵۹	۴۵۱	۶۲,۰۵۲
کرمان	۱۹	۶	.	۸۳	۱۱,۸۶۷	۸۱	۱۲۳	۱۲	۱۴۵	۵	۱۷۲	۱۶,۹۵۷
کرمانشاه	۱۰,۳۳۸	۴	.	۱۵	۵۶,۵۶۹	۹	۳۳۵	۶	۳۹۵	۱۰	۴۶	۷۶,۳۳۸
کهگیلویه و بویر احمد	۴۲	۲۱۱	.	۸۴۱	۳,۳۴۰	۷۱	۴۸	۲۲۱	۱,۰۵۵	۲۹	۵۳۲	۱,۶۸۲	۱۲,۹۶۲
گلستان	۶,۴۴۵	.	.	۷۱۲	۳۹,۰۶۴	۴۱	۳۱۸	۱۰	۸۲۴	۱۱	۱,۰۵۸	۶۳,۵۹۴
گیلان	۱۰,۳۷۷	۱۴	۲۵	۶۶	۱۲,۹۶۸	۵	۱,۲۰۱	۵	۳۲۶	۲۵۲	۵۷۶	.	۳۷	۳۲	.	۳۸	۴	۳۸,۸۶۳
لرستان	۷,۴۲۹	۱۴	۲	۲۹۸	۳۵,۵۸۷	۱۰۵	۲۷۲	۴۳۵	۱۲۴	۴۴	۳۳۴	۵۲,۶۱۰
مازندران	۹۴	۳۰	۱	۲۹۷	۱۳,۴۱۲	۹۵۲	۵۸۳	۹۰۹	۲۹۴	۶۸۸	۳۴۹	.	.	۸,۹۴۹	.	.	.	۳۳,۶۱۳
مرکزی	۱۶	۱۶	.	۱۱	۵,۷۳۴	۱۹	۴۴۴	۳۷	۱۴۲	۱۲	۲۷	۱۰,۱۸۴
هرمزگان	۶۲	۸	.	۱۲۴	۱۴,۳۱۶	۵۱	۲۰۳	۱۰	۲۵۸	۳۰	۶۶	۹,۴۷۸	.	۲۹,۵۳۶
همدان	۷,۰۲۶	۷	.	۹	۲۶,۹۶۷	۵	۸۰	۱	۹۳۰	۲	۵۷	۴۱,۰۷۷
یزد	۱,۷۹۳	۳۵	۲	۲۵	۲,۸۹۹	۵	۶۶	۴	۱۶۳	۱۰	۳۵	۶,۳۹۸
جمع کل	۳۱۵,۰۱۴	۴,۹۴۵	۲۹۰	۹,۵۵۳	۹۱۵,۶۸۱	۷,۱۷۵	۱۲,۸۶۶	۱۰,۷۷۱	۲۳,۹۱۴	۶,۴۶۸	۱۴,۸۴۴	۱,۶۸۲	۴۲	۸,۹۸۴	۱۶,۵۴۷	۳۲,۳۳۱	۶۹	۱,۸۰۲,۵۲۰

جدول شماره ۶۴

مجموع تعداد نسخ پرتوی پزشکی پزشکان طرف قرارداد و غیر طرف قرارداد به تفکیک استان و رشته تحصیلی

استان	ارتوپدی	ارولوژی	اعصاب و روان	بیهوشی	پزشکی اجتماعی	پوست و بیماری های آمیزشی	جراحی	جراحی پلاستیک	جراحی مغز و اعصاب	چشم	خون و انکولوژی	داخلی	داخلی مغز و اعصاب	رادیوتراپی	روماتولوژی	ریه	زنان و زایمان
آذربایجان شرقی	۵۲،۱۸۷	۲۸،۵۹۴	۲،۴۶۴	۸۷۷	۱۶۳	۴۱۵	۲۱،۰۹۱	۱۴۴	۱۴،۹۲۱	۶۰۰	۴،۰۹۶	۳۶،۷۴۱	۱۶،۱۹۳	۳،۵۴۲	۲،۹۳۱	۴،۸۸۶	۱۰،۲۶۰
آذربایجان غربی	۴۳،۶۱۱	۲۱،۳۳۹	۱،۱۳۳	۱،۰۹۴	۲	۲۲۸	۱۷،۸۱۷	۲۴	۱۵،۱۸۳	۷۴۹	۱،۹۸۷	۲۰،۰۷۹	۱۸،۸۰۰	۴،۳۰۶	۲،۸۶۷	۴،۸۴۲	۹۲،۵۵۶
اردبیل	۱۲،۲۶۰	۱۲،۱۲۹	۵۰۳	۳۹۱	۲	۷۳۷	۷،۵۱۷	۴۱	۱،۸۱۰	۳۱۵	۴۲۹	۱۳،۱۷۴	۹،۰۷۵	۰	۲،۴۲۸	۸۴۶	۴۰،۵۲۴
اصفهان	۷۶،۲۱۳	۳۰،۳۴۴	۱۰،۵۲۳	۷۴۶	۹	۶۰۱	۱۷،۰۲۳	۶۸۵	۱۴،۳۲۷	۲۰،۱۲	۶،۶۸۶	۳۲،۳۲۰	۱۸،۲۳۸	۵۰،۳۵	۱،۵۵۵	۳،۵۲۸	۷۲،۹۳۴
البرز	۲۰،۱۴۱	۱،۹۰۴	۲۹۵	۳	۱	۱۳۸	۹،۷۵۷	۲۷۹	۲،۷۵۲	۱۱،۳۹۴	۱،۳۵۳	۱۲،۳۸۹	۳،۳۱۱	۲،۱۲۲	۱،۴۷۰	۶۷۹	۳۱،۰۷۲
ایلام	۹۰،۹۳	۳،۷۴۲	۵۴۵	۵۴۲	۵	۶۲	۲،۹۳۵	۶۷	۲،۴۶۴	۵۵	۳۸۷	۱۰،۷۶۲	۷،۳۱۸	۰	۶۴۰	۲۲،۹۱۱	۱۸،۹۸۴
بوشهر	۱۱،۲۰۲	۶،۰۹۰	۲۱۰	۵۹	۳۱	۹۰	۱،۹۵۱	۰	۲،۴۴۰	۱۶۲	۹۳۷	۷،۱۸۲	۳،۰۳۰	۰	۲۶۲	۶۷۱	۱۸،۹۸۴
تهران	۳۵،۹۷۷	۳۶۷	۱،۹۶۳	۳۷۲	۴	۲۱۹	۱۵،۲۷۵	۲۱	۵،۰۰۷	۸۵۴	۱،۸۹۳	۵،۸۷۵	۱۰،۶۸۰	۰	۲،۶۱۷	۱،۳۶۷	۶۳،۸۲۴
چهارمحال و بختیاری	۸،۷۱۵	۵،۵۸۶	۳۳۲	۶۱	۰	۵۲	۱،۹۰۴	۰	۲،۹۱۱	۱۱۷	۱،۰۵۱	۵،۲۴۰	۳،۲۶۰	۴۳۹	۱،۳۱۵	۱،۰۶۲	۱۷،۰۹۱
خراسان جنوبی	۱۱،۲۷۸	۲،۶۰۱	۳۰۰	۱۴۷	۰	۱۱۰	۲۲۵	۰	۲،۵۲۵	۱۱۲	۱۸	۹۰۸	۲،۸۵۱	۴۵۸	۷۸۷	۵۵۳	۲۴،۵۴۸
خراسان رضوی	۱۲۸،۲۰۰	۴۷،۴۴۳	۳،۳۴۳	۵۳۶	۱۹۶	۸۱۴	۳۱،۷۳۰	۲۶۴	۳۷،۶۰۹	۱،۴۳۵	۴،۴۰۷	۱،۴۰۹	۲۴،۶۳۱	۱۸،۳۶۸	۸،۷۷۸	۹۸،۰۵	۳۳۱،۷۰۸
خراسان شمالی	۱۳،۱۴۸	۴،۶۱۵	۸۴۴	۱۶۱	۰	۶۱	۶،۲۸۳	۱	۳،۸۶۴	۱۰۱	۳۹۵	۷،۵۲۰	۳،۷۵۳	۴۰۶	۱،۷۲۶	۱،۰۳۹	۱۶،۰۰۸
خوزستان	۱۶،۹۸۸	۲،۱۷۰	۸۴۳	۷۱۸	۸۴۰	۳۳۴	۱۳،۵۲۰	۱۷۹	۹،۸۲۷	۱،۴۳۱	۴،۲۰۰	۶،۰۵۸	۱۱،۰۱۰	۴،۲۶۱	۱،۵۶۷	۳،۲۷۳	۸۴،۸۱۶
زنجان	۷،۶۳۷	۴،۷۷۸	۷۵۸	۳۱	۰	۱۰۴	۲،۹۱۰	۸۴	۲،۴۸۳	۱۸۱	۱،۱۸۶	۱۰،۳۶	۲،۳۱۸	۱۴۵	۱،۱۹۷	۱،۶۲۴	۱۵،۹۴۳
سمنان	۴،۳۹۷	۴	۱۴۰	۴۳۸	۷۷	۳۵	۹۰۷	۸۳	۱،۶۱۶	۴۵	۳۷۵	۱۸۹	۱،۴۹۶	۰	۲۹۲	۶۲۹	۶،۱۰۴
سیستان و بلوچستان	۱۶،۶۸۲	۱۰،۴۰۶	۴،۴۰۰	۹۴	۲	۹۲	۶،۱۴۸	۷	۵،۷۰۷	۴،۴۲۵	۱،۸۴۴	۲۴،۷۳۶	۵،۹۵۴	۰	۶۲۸	۵۳،۲۱۶	۷۴،۲۱۶
فارس	۸۵،۴۷۷	۴،۸۶۴	۱،۵۶۷	۶۱۷	۱۵۰	۶۰۹	۲۵،۰۵۲	۹	۱۸،۷۵۸	۲،۴۶۴	۳،۷۳۸	۱۵،۶۰۷	۴۲،۰۸۱	۱۷	۷۰۸	۲۰،۴۲	۷۶،۶۷۶
قزوین	۱۲،۶۴۹	۴،۰۰۲	۳۶۷	۱۱۷	۰	۵۰	۳،۰۸۹	۲۲	۲،۲۷۴	۲۰۰	۶۳۳	۴،۲۰۹	۱،۵۴۵	۰	۱،۵۰۱	۹۲۱	۱۴،۱۴۱
قم	۲۱،۱۸۵	۱۰،۵۹	۱،۳۵۲	۱۴۷	۳	۳۳۳	۵،۵۸۱	۶۰	۵،۹۹۲	۱،۹۰۹	۲،۱۲۶	۶،۷۶۱	۷،۱۱۱	۱،۴۶۷	۲،۳۷۵	۲،۱۹۷	۴۱۸،۰۳
کردستان	۸،۰۳۴	۷،۳۲۵	۸۳۸	۲۱۲	۳	۱۴۰	۶،۰۳۱	۳۴	۲،۱۹۶	۵۲۸	۱،۸۷۰	۲۲،۵۹۸	۱۰،۴۷۶	۷	۴۷	۶۵۶	۴۰،۱۰۹
کرمان	۳۵،۴۲۵	۱۴،۵۰۴	۷۳۰	۱۸۷	۱	۱۲۹	۴،۹۴۲	۲۴۸	۵،۸۷۶	۳۳۳	۲،۷۳۹	۱۰،۰۷۹	۹،۰۳۹	۶۵۰	۱،۲۳۵	۲،۴۲۲	۴۲،۷۳۸
کرمانشاه	۲۲،۲۳۰	۱۰،۵۰۰	۹۲۸	۴۳۰	۰	۱۹۳	۱۱،۷۰۵	۱۶۶	۶،۲۶۳	۹۳۰	۲،۸۶۰	۱۸،۹۹۸	۱۲،۱۰۹	۱،۲۰۶	۱،۵۶۰	۱،۹۷۴	۵۶،۶۵۳
کهگیلویه و بویر احمد	۱۷،۲۷۳	۱،۴۸۰	۸۳۳	۱۲	۲	۵۷	۷۵۱	۱۶	۳،۶۸۵	۱۳۳	۶۶۸	۱،۳۶۵	۲،۲۸۴	۰	۰	۲۰،۶۷۵	۲۰،۶۷۵
گلستان	۱۹،۹۷۵	۸،۹۴۴	۸۹۶	۵۲۴	۱	۹۶	۵،۸۴۶	۱۹۱	۷،۷۹۰	۴۳۱	۷۳۲	۱۵،۵۹۸	۷،۶۵۳	۳،۴۶۳	۱،۴۳۰	۱،۷۷۲	۳۶،۹۰۳
گیلان	۲۷،۸۴۱	۵۹۸	۷۸۵	۵۴۲	۱	۳۹۴	۱۳،۹۱۵	۱۱۹	۶،۰۹۳	۱،۷۹۴	۶۳۲	۳،۴۹۶	۱۴،۹۳۱	۱،۶۱۸	۴۰،۵۰	۲،۳۹۷	۶۲،۸۵۳
لرستان	۱۹،۰۴۳	۱۰،۳۳۴	۶۹۳	۷۳	۱	۲۰۴	۸،۳۳۱	۶۵	۵،۲۹۴	۱۴۴	۱،۶۶۷	۱۸،۲۳۸	۶،۳۹۱	۱۵۶	۱۷۶	۱،۷۴۸	۴۹،۳۵۶
مازندران	۱۹،۵۷۵	۸،۴۹۶	۲،۸۲۹	۲۴۰	۴	۱۹۷	۸،۰۴۱	۸۸	۳،۴۷۴	۱۰،۸۸	۹۹۷	۱،۳۰۴	۷،۵۹۴	۵۶۴	۱،۵۰۴	۱،۵۶۷	۳۹،۱۲۶
مرکزی	۱۶،۳۲۱	۴،۵۸۹	۱۱۳	۵۵	۱۹	۲۰۸	۳،۵۶۹	۱۳۲	۴،۶۰۹	۲۱۶	۱،۷۵۷	۲،۵۵۷	۵،۷۷۲	۱،۵۸۷	۶۱۱	۸۵۷	۲۲،۷۷۸
هرمزگان	۱۱،۴۱۲	۴،۶۸۳	۲۱۹	۱۰۲	۰	۲۳	۳،۱۹۰	۴۶	۲،۴۲۳	۷۹۹	۵۵۴	۹،۰۵۶	۴،۱۲۲	۹۷۵	۹۸۷	۷۸۵	۱۵،۷۳۸
همدان	۱۹،۱۶۴	۱،۵۰۶	۱۰،۵۳	۶۴	۶	۱۹۱	۴،۹۱۸	۰	۶،۳۰۰	۱۰،۷۱	۲،۱۰۶	۲۱،۵۲۶	۷،۵۴۶	۲،۴۸۰	۵۸۱	۱،۵۲۱	۴۴،۸۶۴
یزد	۲۲،۹۴۰	۷،۰۱۸	۳۵۳	۲۸۸	۵	۹۴	۵،۵۷۹	۴۹	۶،۵۸۸	۴۱۸	۲،۹۱۶	۷،۶۶۶	۳،۹۸۶	۸۱۰	۲،۱۰۷	۲،۸۰۴	۱۴،۳۸۲
جمع کل	۸۲۶،۶۳۳	۲۷۲،۰۱۴	۴۲،۱۳۲	۹،۸۸۰	۱،۵۲۸	۶،۹۲۰	۲۶۷،۴۳۳	۳،۱۲۴	۲۰،۳۱۶	۲۶،۴۴۶	۵۷،۲۳۹	۳۱۸،۷۷۶	۲۸۵،۵۵۸	۵۴،۰۸۲	۴۹،۲۹۲	۶۵،۹۰۵	۱۴،۴۹۴،۶۹۶

ادامه جدول شماره ۶۴

مجموع تعداد نسخ پرنویزشکی پزشکان طرف قرارداد و غیر طرف قرارداد به تفکیک استان و رشته تحصیلی

استان	سایر تخصص‌ها	طب فیزیکی	طب کار	عفونی	عمومی	غدد	قلب و عروق	کلیه	کودکان	گوارش	گوش حلق بینی	طب ورزش	آسیب شناسی	پزشکی قانونی	پزشکی هسته‌ای	رادیولوژی	phd علوم پایه	طب اورژانس	جمع کل	
آذربایجان شرقی	۲۷	۶۴۵۵	۲	۸۳۶۷	۱۹۰۰۷۳	۲۸۱۳	۶۳۷۵	۴۴۴۶	۱۱۰۱۶۷	۵۴۸۳	۹۴۳۶	۸۴۳۳	۵۴۵۰۴۱۴		
آذربایجان غربی	۲۴۴۵۷	۲۰۷۳۴	۱	۴۹۲۱	۳۱۰۵۹۱	۲۰۱۳۲	۵۲۴۸	۴۵۶۰	۲۱۰۱۵۱	۵۳۳۵	۸۵۳۵	۷۸۳	۶۲۰۰۸۳		
اردبیل	۱۲۶۳۵	۱۱۷	.	۳۲۱۲	۱۳۶۳۴۱	۹۲۳	۱۰۷۷۰	۱۰۱۶۱	۵۳۷۷	۲۰۰۰۷	۱۵۰	۳۶۳	.	۲۶۶۰۱۳۷		
اصفهان	۳۳۰۲۵	۳۰۹۰۷	۲۷	۸۸۸۸	۲۴۸۶۴۰	۴۶۵۹	۹۳۶۴	۱۶۵۲	۸۰۹۲۶	۴۰۱۸۴	۸۰۳۳۲	۶۳۴۳۹۳		
البرز	۳۳۰	۲۰۱۸۶	۲۶۰	۱۰۰۹۰	۱۱۰۰۰۵	۲۰۱۳۳	۵۵۷۳	۴۴۰۱	۱۰۱۴۲	۶۵۷۵	۳۰۰۱۴	۱۳۰۳۶	.	۲۵۰۳۳۶		
ایلام	۱۰۰۷۵	۱۲۸	۱	۱۰۲۲	۷۷۰۱۵۳	۱۰۷۹۴	۱۳۹۶	۱۶۱۲	۲۸۰۶	۶۰	۱۰۰۸۸	۱۵۰۰۲۱۷		
بوشهر	۷۰	۴۹۰	۳	۶۱۲	۵۳۴۴۷	۲۰۰۱۳	۷۷۸	۵۰۳	۱۶۴۰	۲۸۰	۱۴۵۷	۱۱۴۰۹۸۳		
تهران	۲۳۸۴۲	۱۰۷۲۹	۵۸	۴۳۳	۱۸۹۰۰۵۹	۳۰۱۴۵	۵۸۳۰	۱۲۰۰۴	۶۸۱۳۴	۲۰۲۱۸	۷۴۰	۳۹۲۰۱۹۷		
چهارمحال و بختیاری	۷۶۳۸	۱۰۳۰۳	.	۱۵۱۰	۳۲۰۱۹۸	۷۹۶	۱۰۳۳۴	۸۲۱	۱۵۸۲	۷۱۰	۸۶۲	۱۳	.	۹۸۰۰۳		
خراسان جنوبی	۱۹	۶۵	.	۸۶۲	۴۳۰۷۳۷	۱۰۴۸۹	۱۰۱۸۰	۷۸۹	۲۰۰۸۶	۶۰۶	۳۰۷۰۵	۳۰۲۵۸	۱۱۴۰۲۱۷		
خراسان رضوی	۲۶	۲۰۲۰۸	۳۵	۱۷۰۷۴۶	۴۱۰۰۱۳۴	۶۰۹۴۴	۱۱۰۹۱۲	۸۶۴۸	۲۴۰۱۳۳	۱۳۶۶۰	۱۳۰۳۴۲	۵۵۰۲۳۰	.	۱۰۱۳۷۰۳۱۴		
خراسان شمالی	۷۴۱	۳۱	.	۱۰۴۶۹	۶۰۰۹۰۵	۶۲۰	۶۶۴	۷۷۲	۳۵۲۸	۷۶۵	۹۱	.	۱۳۰۴۰۴		
خوزستان	۴۴۰۹۱۸	۸۰۰	۱	۴۰۱۸۶	۳۱۸۵۲۵	۹۵۸۹	۲۵۰۲۵۲	۲۳۶۵	۱۱۰۹۲۶	۲۰۳۷۴	۲۵۴۳	.	۱۰۱	.	.	۳۰۳۴۴	.	۵۹۶۶۶۱		
زنجان	۲۸۸	۱۵۷۶	۱	۱۰۱۲۲	۴۹۶۱۱	۶۵۴	۵۴۰	۴۱۱	۲۰۱۹۲	۸۲۷	۲۰۱۳۷	۶۶۲۹	۱۰۸۵۸۵		
سمنان	۱۳۰۱	۱۷۵	۸۶	۶۳۷	۱۹۰۰۹۵	۲۵۴	۲۵۵	۲۴۸	۵۵۳	۴۳۸	۵۵۰	۱۰۲۷۵	۴۱۰۷۸۴	
سیستان و بلوچستان	۳۰۵۸۵	۲۰	۱	۵۳۴۴	۱۳۲۰۹۴۳	۲۰۳۴۶	۱۵۳۱	۷۶۰۰	۱۶۸۹۸	۱۵۹۵	۳۰۳۱۸	۳۶۲۰۹۰۰		
فارس	۸۹۰۵۹۸	۱۲۰۵۳۶	.	۷۵۰۷	۴۶۴۵۴۱	۴۴۵۱	۱۰۰۳۱۸	۴۶۴۸	۱۲۰۷۸۲	۶۶۹۱	۹۵۳۱	۲۵۰۷۸۳	.	۹۳۵۰۱۳۷		
قزوین	۴۹	۱۰۰۷۹	.	۴۷۹	۳۳۰۹۴۳	۹۱۷	۱۰۰۱	۷۳۰	۲۰۴۱۱	۹۵۵	۱۰۴۴۱	۳۰۲۲۵	.	۹۲۰۵۷۲		
قم	۴۹	۲۰۰۸	۲	۱۰۲۶۰	۹۳۰۹۱۸	۲۰۳۰۳	۴۰۱۲۹	۷۳۵۸	۴۰۴۳	۲۰۳۴۰	۲۶۵۹	۲۲۲۰۱۳۲		
کردستان	۱۰۶۹۳	۲۰۸	۳۰	۱۰۷۸۵	۸۷۶۰۴	۱۵۳۹	۹۶۱	۲۰۱۹۶	۱۰۴۴۷	۲۶۲۵	۲۰۱۱۶	۲۲۱۰۳۰۸		
کرمان	۱۹	۸۴۶	۱	۴۰۷۸۵	۱۱۳۰۹۷۴	۱۰۴۷۴	۱۶۴۰	۶۳۷	۴۰۳۴	۱۰۲۲۲	۴۰۴۹۶	۲۵۷۰۲۵		
کرمانشاه	۱۰۰۳۳۸	۱۰۱۵۶	۲۸	۵۵۱۷	۱۷۲۰۱۷۱	۴۴۰۱	۴۴۵۰	۱۵۷۵	۱۰۵۵۹	۲۶۱۲	۳۰۷۷۱	۳۶۵۶۹۳		
کهگیلویه و بویر احمد	۴۲	۲۴۰	.	۲۵۲۸	۸۹۰۱۲۸	۱۰۸۲۵	۲۹۲	۵۵۹۰	۳۰۳۴۲	۱۰۱۶۱	۱۵۰۹	۱۶۸۲	۱۵۹۰۹۷۶		
گلستان	۶۰۴۴۵	۱۰۵	.	۳۵۶۰	۷۸۰۷۱۱	۳۶۴۴	۱۰۷۷۴	۲۰۳۳۸	۵۰۲۷۳	۲۰۸۱۶	۴۸۵۳	۲۲۱۰۸۳۸		
گیلان	۱۰۰۸۵۳	۳۴	۲۵	۱۸۰۶	۱۰۳۰۴۰۹	۳۰۳۴۳	۵۰۴۷۴	۱۶۰۴۸۶	۷۰۷۳۳	۲۰۳۸۹	۴۵۵۰	۳۳	۳۷	۳	۳۲	.	۳۸	۲۹۸۰۱۴۸		
لرستان	۱۱۰۴۳۹	۶۵۹	۲	۵۰۱۱۳	۱۱۶۰۲۳۰	۲۰۸۱۳	۲۰۷۰۳	۳۰۳۶۹	۶۰۳۰۵	۱۰۸۱۱	۳۰۸۴۱	۲۷۵۰۳۸		
مازندران	۹۴	۱۰۳۱۰	۴	۴۰۵۳	۹۹۰۷۶۱	۲۰۸۱۸	۵۰۴۱۱	۳۰۲۴۴	۳۰۵۷۸	۲۰۸۷۵	۳۶۱۳	۸۰۹۴۹	.	۲۳۴۰۰۷۷		
مرکزی	۱۶	۴۴۸	۲۷	۳۵۳۴	۵۰۴۰۱	۶۹۹	۲۶۳۷	۱۰۱۲۳	۲۰۸۴۸	۱۰۱۱۶	۱۰۲۰۶	۸۰۷۶۹	.	۱۴۱۰۶۳۰		
هرمزگان	۶۲	۱۰۴۶۷	۲۰۰۷۶	۱۵۹۸	۴۶۰۸۳۸	۵۰۵	۲۰۴۸۷	۲۰۱۶۱	۲۰۷۱۷	۴۷۷	۱۰۹۵۶	۹۰۴۷۸	۱۳۲۰۱۰۰		
همدان	۷۰۲۶	۲۰۳۶۶	۱۰	۲۶۵۳	۹۲۰۲۷۸	۱۶۵۲	۱۸۶۲	۱۰۰۷۶۳	۶۰۹۴۰	۱۵۶۹	۳۰۵۶۳	۲	.	۲۴۵۵۸۱		
یزد	۱۰۷۹۳	۶۰۸	۴۸	۱۰۴۲۱	۵۳۰۳۳	۳۸۰۰	۲۰۸۱۱	۲۵۵۸	۱۰۸۸۸	۲۰۸۵۶	۱۰۹۴۱	۱۵۱۰۶۰۱		
جمع کل	۳۳۹۰۴۹۳	۴۸۰۹۹۴	۲۰۷۳۹	۱۰۹۰۰۲۰	۴۰۰۷۸۱۲۹۷	۸۶۰۸۵۷	۱۲۶۰۹۵۱	۱۱۶۰۷۶۹	۲۰۹۰۴۵۸	۷۷۰۲۹۳	۱۱۰۰۲۵۵	۱۰۷۱۵	۱۴۷	۸۹۰۸۵۳	۸۰۹۸۶	۲۰۰۷۵۹	۳۲۰۲۳۱	۶۲۰۴۹۸	۹۵۰۷۰۳۷۴	

درصد تعداد نسخ پرنویزشکی پزشکان طرف قرارداد به تفکیک استان و رشته تحصیلی

استان	ارتوبدی	ارولوژی	اعصاب و روان	بیهوشی	پزشکی اجتماعی	پوست و بیماری‌های آمیزشی	جراحی	جراحی پلاستیک	جراحی مغز و اعصاب	چشم	خون و آنکولوژی	داخلی	داخلی مغز و اعصاب	رادیوتراپی	روماتولوژی	ریه	زنان و زایمان	سایر تخصص‌ها	طب فیزیکی	طب کار	عفونی	عمومی	غدد	قلب و عروق	کلیه	کودکان	گوارش	گوش حلق بینی	طب ورزش	آسیب‌شناسی	پزشکی قانونی	پزشکی هسته‌ای	رادیولوژی	طب اورژانس	جمع کل
آذربایجان شرقی	۱۰۰٪	۱۰۰٪	۹۳٪	۹۰٪	۹۸٪	۹۲٪	۹۶٪	۹۹٪	۹۸٪	۸۹٪	۹۹٪	۹۷٪	۹۷٪	۱۰۰٪	۱۰۰٪	۹۸٪	۹۹٪	۰٪	۹۴٪	۵۰٪	۹۹٪	۸۱٪	۹۶٪	۹۵٪	۱۰۰٪	۹۸٪	۱۰۰٪	۹۷٪					۱۰۰٪	۹۲٪	
آذربایجان غربی	۱۰۰٪	۹۸٪	۶۱٪	۷۳٪	۰٪	۸۱٪	۸۸٪	۷۹٪	۸۳٪	۷۰٪	۸۷٪	۰٪	۹۴٪	۱۰۰٪	۱۰۰٪	۹۴٪	۹۳٪	۰٪	۹۸٪	۰٪	۹۴٪	۶۰٪	۹۷٪	۸۳٪	۹۸٪	۹۵٪	۸۴٪	۸۷٪					۱۰۰٪	۷۳٪	
اردبیل	۱۰۰٪	۷۹٪	۷۳٪	۷۳٪	۰٪	۷۳٪	۷۵٪	۰٪	۸۲٪	۰٪	۶۴٪	۶۷٪	۰٪			۸۷٪	۰٪	۰٪	۸۷٪	۰٪	۸۵٪	۴۹٪	۰٪	۶۸٪	۰٪	۷۶٪	۰٪	۰٪					۱۰۰٪	۵۸٪	
اصفهان	۱۰۰٪	۱۰۰٪	۲۰٪	۶۴٪	۲۳٪	۸۲٪	۹۵٪	۱۰۰٪	۹۹٪	۷۸٪	۹۹٪	۸۷٪	۱۰۰٪	۱۰۰٪	۱۰۰٪	۹۹٪	۹۶٪	۲۸٪	۷۷٪	۷٪	۹۵٪	۸۷٪	۹۴٪	۹۷٪	۹۹٪	۹۵٪	۹۹٪	۹۷٪					۱۰۰٪	۸۸٪	
البرز	۹۹٪	۱۰۰٪	۱۵٪	۰٪	۰٪	۳۸٪	۸۴٪	۵۷٪	۷۸٪	۴۹٪	۳۶٪	۷۷٪	۸۳٪	۸۷٪	۹۸٪	۵۷٪	۱۰۰٪	۱۰۰٪	۱۰۰٪	۵۱٪	۹۱٪	۸۴٪	۹۰٪	۸۷٪	۹۴٪	۸۶٪	۹۱٪	۹۶٪					۱۰۰٪	۸۱٪	
ایلام	۱۰۰٪	۱۰۰٪	۹۷٪	۹۷٪	۰٪	۹۴٪	۹۳٪	۹۳٪	۹۸٪	۸۷٪	۷۷٪	۹۴٪	۹۸٪	۹۴٪		۹۹٪	۹۶٪	۰٪	۹۹٪	۰٪	۹۹٪	۸۰٪	۹۷٪	۹۹٪	۹۸٪	۰٪	۹۹٪	۹۹٪					۱۰۰٪	۸۸٪	
بوشهر	۹۴٪	۱۰۰٪	۴۹٪	۵۸٪	۱۰۰٪	۹۳٪	۳۴٪		۳۴٪	۸۶٪	۷۱٪	۶۷٪	۸۶٪	۱۰۰٪	۱۰۰٪	۹۹٪	۸۳٪	۰٪	۹۷٪	۰٪	۷۳٪	۳۹٪	۹۵٪	۵۹٪	۲۶٪	۷۷٪	۹۰٪	۸۶٪					۱۰۰٪	۶۲٪	
تهران	۱۰۰٪	۱۰٪	۴۵٪	۰٪	۰٪	۴۵٪	۸۱٪	۱۹٪	۳۸٪	۷۰٪	۵۲٪	۰٪	۸۹٪		۹۹٪	۵۸٪	۸۸٪	۰٪	۹۲٪	۰٪	۸۵٪	۸۵٪	۷۷٪	۸۰٪	۹۷٪	۷۸٪	۸۸٪	۰٪					۱۰۰٪	۷۹٪	
چهارمحال و بختیاری	۱۰۰٪	۹۷٪	۳۶٪	۳۸٪		۹۲٪	۳۷٪		۳۷٪	۲۹٪	۱۳٪	۷۳٪	۷۰٪	۱۰۰٪	۱۰۰٪	۹۹٪	۰٪	۷۶٪	۰٪	۸۰٪	۶۷٪	۶۷٪	۶۳٪	۹۱٪	۲۴٪	۷۵٪	۷۹٪	۵۱٪					۱۰۰٪	۶۷٪	
خراسان جنوبی	۱۰۰٪	۹۹٪	۹۷٪	۶۰٪	۹۷٪	۰٪	۹۰٪	۷۶٪	۸۹٪	۴۹٪	۰٪	۰٪	۹۶٪	۱۰۰٪	۱۰۰٪	۹۴٪	۰٪	۷۸٪	۰٪	۹۷٪	۹۵٪	۸۹٪	۱۰۰٪	۸۳٪	۹۱٪	۹۹٪	۱۰۰٪					۱۰۰٪	۹۰٪		
خراسان رضوی	۱۰۰٪	۱۰۰٪	۸۹٪	۰٪	۱۰۰٪	۸۸٪	۹۰٪	۹۰٪	۷۶٪	۹۹٪	۷۰٪	۹۸٪	۰٪	۹۹٪	۱۰۰٪	۱۰۰٪	۱۰۰٪	۰٪	۱۰۰٪	۰٪	۹۸٪	۹۱٪	۹۹٪	۱۰۰٪	۱۰۰٪	۹۶٪	۱۰۰٪	۹۸٪					۱۰۰٪	۹۸٪	
خراسان شمالی	۹۹٪	۹۹٪	۹۴٪	۶۰٪	۹۴٪	۸۴٪	۷۰٪	۰٪	۹۷٪	۸۱٪	۸۸٪	۸۴٪	۸۸٪	۸۸٪	۹۹٪	۱۰۰٪	۸۹٪	۰٪	۸۴٪	۰٪	۹۸٪	۹۸٪	۱۰۰٪	۷۴٪	۰٪	۸۲٪	۹۵٪	۹۸٪	۴۴٪					۱۰۰٪	۹۲٪
خوزستان	۹۷٪	۶۳٪	۷۸٪	۶۴٪	۰٪	۶۶٪	۷۳٪	۷۳٪	۴۶٪	۵۸٪	۶۹٪	۰٪	۶۹٪	۱۰۰٪	۱۰۰٪	۱۰۰٪	۷۹٪	۱٪	۷۹٪	۰٪	۸۲٪	۶۲٪	۹۶٪	۹۴٪	۷۹٪	۹۰٪	۹۸٪	۰٪					۱۰۰٪	۶۵٪	
زنجان	۱۰۰٪	۱۰۰٪	۸۴٪	۰٪	۸۴٪	۸۰٪	۸۲٪	۱۰۰٪	۹۶٪	۷۷٪	۷۸٪	۰٪	۷۸٪	۱۰۰٪	۱۰۰٪	۸۷٪	۰٪	۰٪	۹۹٪	۰٪	۹۱٪	۱۰۰٪	۰٪	۶۶٪	۱۰۰٪	۷۵٪	۱۰۰٪	۷۳٪					۱۰۰٪	۷۱٪	
سمنان	۱۰۰٪	۰٪	۲۱٪	۹۷٪	۹۹٪	۵۷٪	۹۲٪	۱۰۰٪	۹۱٪	۸۷٪	۸۸٪	۰٪	۸۸٪		۱۰۰٪	۹۹٪	۹۵٪	۰٪	۹۸٪	۹۲٪	۹۹٪	۹۴٪	۷۳٪	۹۶٪	۹۶٪	۸۶٪	۹۹٪	۸۳٪					۱۰۰٪	۹۱٪	
سیستان و بلوچستان	۱۰۰٪	۸۰٪	۵۰٪	۰٪	۰٪	۴۶٪	۵۳٪	۰٪	۵۳٪	۷۹٪	۸۶٪	۵۳٪	۰٪	۹۹٪	۹۹٪	۹۹٪	۰٪	۷۴٪	۰٪	۷۴٪	۷۸٪	۶۶٪	۷۸٪	۱۰۰٪	۵۴٪	۸۳٪	۹۰٪	۷۶٪					۱۰۰٪	۶۶٪	
فارس	۹۴٪	۰٪	۷۱٪	۰٪	۵۱٪	۵۵٪	۳۶٪	۵۵٪	۳۶٪	۰٪	۱۵٪	۰٪	۸۲٪	۱۰۰٪	۱۰۰٪	۱۷٪	۰٪	۸۳٪	۰٪	۷۶٪	۷۷٪	۷۹٪	۵۸٪	۲۱٪	۶۶٪	۷۹٪	۶۵٪					۱۰۰٪	۶۹٪		
قزوین	۱۰۰٪	۱۰۰٪	۹۰٪	۹۴٪		۶۸٪	۹۱٪	۱۰۰٪	۹۳٪	۹۴٪	۱۰۰٪	۸۹٪	۹۹٪	۹۹٪	۱۰۰٪	۹۹٪	۰٪	۹۷٪	۰٪	۹۷٪	۹۱٪	۹۱٪	۷۹٪	۱۰۰٪	۹۸٪	۱۰۰٪	۹۶٪					۱۰۰٪	۸۷٪		
قم	۱۰۰٪	۱۰۰٪	۹۰٪	۷۱٪	۰٪	۸۴٪	۸۸٪	۱۰۰٪	۸۵٪	۱۰۰٪	۹۲٪	۷۷٪	۹۷٪	۱۰۰٪	۱۰۰٪	۹۹٪	۰٪	۷۹٪	۰٪	۹۹٪	۹۱٪	۹۳٪	۸۷٪	۹۲٪	۹۹٪	۹۲٪	۹۶٪					۱۰۰٪	۹۱٪		
کردستان	۱۰۰٪	۱۰۰٪	۶۱٪	۵۳٪	۶۷٪	۸۹٪	۶۷٪	۹٪	۵۷٪	۶۸٪	۹۶٪	۷۲٪	۷۲٪	۱۰۰٪	۱۰۰٪	۹۸٪	۰٪	۶۱٪	۰٪	۸۴٪	۷۵٪	۶۷٪	۹۶٪	۷۰٪	۸۳٪	۹۸٪	۹۸٪					۱۰۰٪	۷۲٪		
کرمان	۹۹٪	۹۸٪	۸۵٪	۸۳٪	۰٪	۹۰٪	۹۴٪	۱۰۰٪	۹۲٪	۸۸٪	۹۶٪	۰٪	۹۷٪	۱۰۰٪	۱۰۰٪	۹۷٪	۰٪	۹۹٪	۰٪	۹۷٪	۹۸٪	۹۰٪	۹۵٪	۹۳٪	۹۸٪	۹۵٪	۹۶٪					۱۰۰٪	۹۳٪		
کرمانشاه	۹۷٪	۹۹٪	۹۴٪	۹۴٪		۹۰٪	۹۲٪	۱۰۰٪	۹۹٪	۹۳٪	۵۸٪	۹۴٪	۹۹٪	۹۹٪	۱۰۰٪	۹۹٪	۰٪	۹۳٪	۰٪	۹۳٪	۱۰۰٪	۶۷٪	۱۰۰٪	۹۲٪	۹۸٪	۹۹٪	۹۶٪					۱۰۰٪	۷۹٪		
کهگیلویه و بویر احمد	۱۰۰٪	۹۹٪	۹۶٪	۰٪	۰٪	۶۰٪	۰٪	۰٪	۲۵٪	۹۸٪	۶۲٪	۷۳٪	۰٪	۹۵٪		۱۰۰٪	۸۹٪	۰٪	۸۹٪	۰٪	۶۷٪	۹۶٪	۸۴٪	۹۶٪	۶۸٪	۹۸٪	۶۵٪					۱۰۰٪	۹۲٪		
گلستان	۱۰۰٪	۹۳٪	۹۴٪	۲۸٪	۰٪	۸۶٪	۸۴٪	۸۰٪	۸۴٪	۵۶٪	۹۵٪	۶۶٪	۸۳٪	۱۰۰٪	۱۰۰٪	۸۷٪	۰٪	۱۰۰٪	۰٪	۸۷٪	۸۱٪	۹۶٪	۱۰۰٪	۸۴٪	۱۰۰٪	۸۴٪	۷۸٪					۱۰۰٪	۷۱٪		
گیلان	۹۲٪	۰٪	۹۸٪	۹۱٪	۱۰۰٪	۸۹٪	۹۴٪	۶۰٪	۹۴٪	۹۸٪	۹۴٪	۰٪	۹۸٪	۹۸٪	۷۲٪	۹۳٪	۰٪	۴٪	۳٪	۹۵٪	۹۶٪	۸۷٪	۱۰۰٪	۷۸٪	۱۰۰٪	۹۶٪	۸۹٪					۱۰۰٪	۸۷٪		
لرستان	۱۰۰٪	۱۰۰٪	۸۶٪	۵۳٪	۰٪	۸۸٪	۹۶٪	۹۸٪	۹۸٪	۷۶٪	۸۷٪	۸۸٪	۰٪	۹۰٪	۱۰۰٪	۹۴٪	۰٪	۹۸٪	۳۵٪	۹۸٪	۹۴٪	۶۹٪	۹۵٪	۹۰٪	۸۷٪	۹۶٪	۹۱٪					۱۰۰٪	۸۱٪		
مازندران	۱۰۰٪	۹۸٪	۹۳٪	۳۳٪	۰٪	۶۶٪	۸۹٪	۸۵٪	۶۰٪	۸۴٪	۷۶٪	۰٪	۹۳٪	۱۰۰٪	۱۰۰٪	۹۷٪	۰٪	۹۵٪	۰٪	۹۵٪	۹۳٪	۸۷٪	۶۶٪	۸۹٪	۷۳٪	۹۲٪	۹۰٪					۱۰۰٪	۸۶٪		
مرکزی	۱۰۰٪	۱۰۰٪	۱۰۰٪	۳۹٪	۶۹٪	۸۶٪	۸۶٪	۱۰۰٪	۹۸٪	۷۳٪	۹۸٪	۰٪	۹۷٪	۱۰۰٪	۱۰۰٪	۹۸٪	۰٪	۹۶٪	۰٪	۱۰۰٪	۱۰۰٪	۸۹٪	۸۹٪	۸۳٪	۹۷٪	۹۵٪	۹۸٪					۱۰۰٪	۹۳٪		
هرمزگان	۹۳٪	۱۰۰٪	۸۵٪	۳۳٪		۳۳٪	۸۶٪	۱۰۰٪	۶۰٪	۹۴٪	۸۲٪	۹۱٪	۹۱٪	۱۰۰٪	۱۰۰٪	۹۹٪	۰٪	۹۱٪	۰٪	۹۳٪	۹۲٪	۶۹٪	۹۰٪	۹۲٪	۱۰۰٪	۹۱٪	۹۷٪					۱۰۰٪	۷۸٪		
همدان	۱۰۰٪	۵۸٪	۷۹٪	۷۹٪	۱۰۰٪	۹۳٪	۹۵٪	۹۳٪	۹۸٪	۸۰٪	۹۴٪	۹۳٪	۹۸٪	۱۰۰٪	۱۰۰٪	۱۰۰٪	۰٪	۱۰۰٪	۰٪	۹۴٪	۱۰۰٪	۷۱٪	۱۰۰٪	۹۶٪	۱۰۰٪	۹۸٪					۱۰۰٪	۸۳٪			
یزد	۱۰۰٪	۱۰۰٪	۴۷٪	۸۶٪	۰٪	۹۰٪	۹۷٪	۹۰٪	۹۶٪	۸۲٪	۹۶٪	۹۸٪	۹۹٪	۱۰۰٪	۱۰۰٪	۱۰۰٪	۰٪	۹۴٪	۰٪	۹۸٪	۹۸٪	۹۵٪	۱۰۰٪	۹۸٪	۹۱٪	۱۰۰٪	۹۸٪					۱۰۰٪	۹۶٪		
جمع کل	۹۹٪	۹۵٪	۶۳٪	۵۷٪	۳۷٪	۷۶٪	۸۱٪	۸۴٪	۸۲٪	۷۱٪	۷۹٪	۷۰٪	۹۰٪	۹۹٪	۹۲٪	۹۱٪	۹۱٪	۴٪	۹۰٪	۸۹٪	۹۱٪	۷۸٪	۹۲٪	۹۰٪	۹۱٪	۹۲٪	۸۹٪	۸۷٪					۱۰۰٪	۸۱٪	

هزینه نسخ پرنویزشکی پزشکان طرف قرارداد به تفکیک استان و رشته تحصیلی

ارقام به هزار ریال

استان	ارتویدی	ارولوژی	اعصاب و روان	بیهوشی	پزشکی اجتماعی	پوست و بیماری‌های آمیزشی	جراحی	جراحی پلاستیک	جراحی مغز و اعصاب	چشم	خون و آنکولوژی	داخلی	داخلی مغز و اعصاب	رادیوتراپی	روماتولوژی	ریه	زنان و زایمان
آذربایجان شرقی	۱۵.۹۶۵.۰۹۴	۱۳.۴۵۵.۷۲۱	۱۰۰.۱۷۵۱	۲۶۵.۰۵۶	۴۸۶۳۳	۱۰۳۰.۶۲	۹.۸۲۸.۶۴۱	۶۰.۱۸۱	۸.۵۲۷.۶۳۲	۳۰۳.۴۰۹	۳۰.۶۷۶۵۸	۱۵۰.۳۴۲۸۸	۱۰.۲۱۹.۹۲۶	۴۸.۰۸۰.۲۶۴	۱.۹۶۳.۴۶۲	۱.۵۲۱.۹۵۶	۳۷.۸۲۲.۸۲۳
آذربایجان غربی	۱۴.۷۶۵.۴۵۶	۱۱.۰۰۰.۱۹۹۳	۳۰.۱۵۰۷	۱۹۶.۸۷۷	۰	۵۸۶۶۰	۷.۵۳۱.۹۷۰	۶.۵۷۱	۷.۷۷۶.۸۳۰	۳۰۲.۷۶۶	۱.۱۲۷.۸۲۳	۰	۱۱.۹۵۶.۸۶۰	۱۹.۳۸۷.۲۷۲	۲.۱۳۵.۸۷۷	۱.۵۱۶.۰۴۹	۳۵.۴۲۶.۹۱۳
اردبیل	۳.۶۷۳.۰۶۲	۵۰.۷۷.۲۸۰	۱۷۹.۲۳۲	۱۲۵.۸۵۵	۰	۱۶۵.۴۰۹	۲.۷۶۹.۱۵۲	۰	۰	۱۲۴.۱۰۴	۰	۴.۳۳۹.۰۸۳	۳.۸۳۹.۵۴۹	۰	۰	۰	۱۵.۵۵۶.۳۸۷
اصفهان	۳۳.۱۳۶.۷۰۷	۱۳.۶۳۰.۵۷۲	۸۱۲.۶۸۱	۱۴۰.۳۰۵	۱.۱۷۹	۱۶.۰۰۸۵	۷.۹۳۸.۴۸۴	۲۴۸.۷۶۲	۷.۶۸۵.۸۲۴	۶۱۳.۲۰۷	۵.۵۸۲.۷۱۶	۱۱.۲۲۵.۲۶۸	۱۰.۷۸۷.۸۷۴	۷۳.۹۹۳.۶۲۱	۷۷۹.۴۱۷	۱.۰۳۳.۲۶۶	۲۹.۰۲۶.۰۴۱
البرز	۵.۶۵۸.۷۰۷	۱۰.۳۱۵.۸۵۵	۱۷.۹۹۶	۰	۰	۲۱.۰۷۸	۴.۴۵۱.۵۹۶	۶۹.۹۸۱	۱.۱۴۵.۴۴۰	۱.۵۱۳.۹۹۲	۳۷۸.۰۱۷	۴.۵۷۴.۶۶۹	۱.۶۳۳.۴۸۵	۳۲.۹۶۳.۹۴۹	۸۹۲.۳۴۲	۱۳۹.۸۴۹	۱۳.۶۴۸.۳۹۹
ایلام	۳.۳۳۷.۳۶۵	۲.۳۲۹.۱۴۷	۳۱۶.۵۹۰	۲۰.۸.۳۶۴	۰	۲۵.۰۵۷	۱.۵۴۰.۷۱۴	۲۹.۳۹۰	۱.۵۳۶.۲۴۸	۲۸.۶۴۴	۱۹۲.۲۰۱	۵.۴۰۱.۲۱۱	۳.۳۷۹.۱۶۶	۰	۰	۱۱۳.۳۴۲	۱.۰۴۸۳.۶۷۴
بوشهر	۳.۸۰۸.۴۲۱	۲.۵۱۹.۴۶۱	۴۷.۲۳۲	۴۷.۲۳۲	۹.۹۱۴	۳۰.۱۱۲	۲۹۹.۵۴۴	۰	۸۶۷.۰۳۰	۶۵.۹۷۹	۴۳۹.۱۷۳	۲.۲۱۵.۱۸۸	۱.۹۵۵.۲۶۷	۰	۱۹۴.۴۰۰	۳۲۱.۳۱۴	۶.۷۵۷.۳۱۶
تهران	۱۳.۷۲۶.۲۶۱	۱۵.۱۷۰	۵۴۸.۱۷۳	۰	۰	۰	۵.۴۴۹.۵۵۶	۸۵۵	۱.۳۶۶.۷۲۷	۱۹۰.۳۱۹	۷۶۴.۱۰۳	۰	۶.۸۳۸.۳۳۶	۰	۱.۷۵۸.۳۹۲	۲۱۹.۶۲۳	۲۳.۹۱۲.۱۰۳
چهارمحال و بختیاری	۲.۴۷۸.۴۸۷	۲.۶۷۸.۱۲۱	۵۲.۳۸۲	۵۲.۳۸۲	۱۰.۳۸۵	۱۷.۱۱۸	۰	۳۲۶.۴۰۳	۴۷۵.۱۷۱	۳۵.۵۶۰	۸۸.۱۵۳	۱.۵۸۵.۸۴۳	۱.۳۰۰.۷۰۰	۱۳.۷۷۹.۹۹۳	۱.۳۱۶.۴۳۸	۳۹۹.۷۰۸	۶.۸۰۶.۶۲۰
خراسان جنوبی	۳.۳۶۸.۹۲۳	۱.۳۶۶.۱۵۸	۱۳۴.۲۹۶	۲۶.۷۸۹	۰	۳۹.۱۴۳	۰	۰	۱.۳۶۳.۱۵۱	۳۳.۵۴۳	۰	۰	۱.۷۵۲.۴۴۷	۳۰.۲.۹۹۰	۳۷۴.۵۶۶	۱۱۱.۶۰۷	۱۲.۳۹۱.۲۷۶
خراسان رضوی	۴۱۶.۰۶۰۹۱	۲۶.۹۴۲.۰۲۷	۱.۲۵۱.۰۱۱	۰	۶۲.۴۶۳	۲۲۳.۶۵۰	۱۳.۸۸۰.۶۵۷	۹۸.۱۴۱	۱.۶۶۵.۸۶۶۴	۵۹۶.۸۸۹	۲.۹۲۲.۲۸۸	۰	۱۴.۸۶۷.۰۴۹	۲۰.۲.۴۳۶.۹۸۸	۵.۷.۰۶.۰۲۴	۲.۳۶۲.۹۸۳	۹.۰۶۱۴.۹۴۷
خراسان شمالی	۴.۲۵۶.۸۸۶	۲.۲۰۶.۷۲۹	۴۳۱.۴۷۲	۲۳.۱۱۸	۰	۱۴.۵۳۸	۱.۹۶۴.۹۴۷	۰	۲.۱۸۶.۰۶۵	۵۲.۸۸۹	۲۲۹.۲۰۶	۲.۶۱۱.۰۷۱	۱.۴۲۵.۹۶۷	۲۷.۰.۹۳۴	۸۴۵.۰۷۹	۲۲۱.۳۱۴	۵.۹۷۶.۹۵۵
خوزستان	۴.۲۹۶.۴۲۹	۶۰.۷۸۵۴	۳۷۷.۵۳۹	۱۱۱.۸۷۱	۰	۶۷.۷۹۶	۴.۶۶۳.۳۶۱	۳۳.۹۳۰	۳.۵۴۸.۱۸۱	۲۰.۷.۱۷۰	۱.۹۲۲.۵۹۶	۰	۵.۵۵۲.۵۹۷	۱۱۴.۶۶۲.۸۳۱	۱.۱۲۱.۰۶۸	۹۹۳.۸۷۴	۲۸.۳۳۷.۱۹۲
زنجان	۲.۳۳۲.۳۳۴	۲.۳۳۲.۳۳۴	۳۵۷.۰۴۵	۰	۰	۲۸.۷۳۳	۰	۴۵.۰۷۶	۱.۳۲۹.۵۰۴	۸۵.۷۶۹	۶۲۳.۷۴۵	۰	۱.۵۲۳.۶۵۱	۷۹۶.۳۱۷	۵۷۷.۵۸۱	۴۱۶.۰۶۶	۵.۷۲۲.۵۷۱
سمنان	۱.۶۱۱.۱۹۴	۰	۱۴.۲۱۳	۱۷۵.۶۲۷	۳۷.۲۷۵	۵.۲۶۸	۴۱۱.۳۳۸	۳۹.۹۴۲	۹۳۳.۱۴۲	۲۲.۷۳۲	۲۲.۰۶۵۵	۰	۹۳۱.۸۴۰	۰	۱۳۸.۸۲۴	۱۸۸.۷۸۹	۲.۵۳۱.۴۲۶
سیستان و بلوچستان	۵.۲۲۹.۵۸۷	۲.۷۵۸.۲۳۴	۸۵۲.۳۵۸	۰	۰	۱۱.۲۹۳	۱.۲۷۲.۴۵۹	۰	۱.۱۸۷.۹۶۳	۷۶۶.۱۸۵	۹۰.۲.۲۵۷	۴.۴۹۰.۳۵۴	۲.۰۵۸.۰۸۵	۰	۲۷۱.۵۸۲	۱.۲۴۹.۱۲۰	۱۶.۳۶۲.۸۶۸
فارس	۳۴۰.۵۳.۹۶۸	۰	۵۸۸.۱۹۸	۰	۳۸.۸۲۸	۱۳۳.۰۵۷	۴.۶۷۶.۸۴۶	۰	۶.۹۶۰.۲۶۴	۵۳۷.۱۴۲	۴۶۰.۹۵۹	۰	۲۲.۶۱۱.۶۸۸	۱۰.۲۲۲	۴۷۴.۴۴۲	۹۱.۷۲۲	۲۷.۸۵۰.۲۹۴
قزوین	۳.۳۷۹.۶۷۴	۱.۹۷۴.۶۸۹	۱۶۷.۷۳۵	۲۹.۷۷۸	۰	۹.۴۷۰	۱.۳۷۹.۱۹۲	۹.۵۰۰	۱.۱۶۱.۷۳۱	۵۴.۱۱۷	۳۹۵.۲۰۶	۱.۶۱۶.۵۵۲	۹۶۱.۵۸۱	۰	۸۹۶.۸۶۳	۱۸۰.۵۳۳	۶.۴۰۲.۰۷۲
قم	۷.۳۳۵.۱۱۵	۲۹۸.۸۴۷	۶۷۴.۴۱۱	۴۳.۷۴۹	۰	۸۲.۹۲۸	۲.۵۰۱.۳۱۳	۲۸.۷۳۰	۳.۱۸۲.۹۰۷	۲۸.۸۴۰۵	۱.۸۱۱.۲۲۱	۲.۴۶۴.۸۰۸	۴.۶۲۳.۳۸۰	۲۷.۰.۸۷۶۳۴	۱.۷۹.۰۳۴۵	۵۴۵.۰۶۵	۱۵.۰۲۰.۰۳۱
کردستان	۲.۷۱۲.۵۷۵	۳.۱۶۱.۴۰۱	۲۵۲.۳۳۹	۳۱.۳۳۸	۱.۲۴۹	۴۵.۹۷۴	۱.۸۲۰.۷۳۲	۱۰.۰۶۶	۶.۸۷۹.۵۸۱	۱۸۳.۷۶۳	۹۳۷.۸۹۴	۷.۹۱۵.۹۷۴	۵.۱۷۹.۷۶۴	۱۱.۱.۳۳۵	۱۲.۹۶۴	۱۵۵.۰۶۴	۱۴.۵۹۰.۷۷۸
کرمان	۱۰.۰۲۰.۵.۳۷۷	۱۰.۴۵۵.۸۸۶	۲۷۵.۳۱۴	۳۷.۸۴۷	۰	۴۱.۹۵۰	۲.۵۳۳.۲۸۸	۱۰.۳۶۶۳	۲.۴۰۰.۹۴۰	۱۸۸.۴۷۴	۲.۷۵۶.۵۶۷	۰	۵.۶۱۶.۴۰۳	۱۰.۹۶۸.۸۸۹	۶۴۲.۴۹۷	۶۴۸.۳۶۶	۱۹.۸۶۸.۲۲۴
کرمانشاه	۷.۹۴۷.۲۵۷	۴.۲۳۳.۷۵۶	۳۸۸.۸۵۰	۲۹.۳۳۰	۰	۵۷.۷۴۰	۴.۴۸۸.۲۰۹	۶۲.۰۱۵	۳.۴۸۸.۰۵۵	۳۴۲.۲۷۵	۱۰.۴۹.۱۹۰	۷.۸۷۳.۰۴۴	۶.۸۳۶.۰۵۶	۶.۵۴۰.۲۷۳	۹۳۸.۰۹۰	۵۱۵.۴۷۰	۲۰.۹۴۲.۱۴۳
کهگیلویه و بویر احمد	۴.۸۴۳.۱۴۰	۷۸۴.۷۰۵	۳۸۰.۴۱۵	۰	۰	۱۱.۳۱۹	۰	۱.۲۹۹	۱.۹۱۵.۰۸۴	۲۶.۰۵۰	۲۴۸.۴۵۹	۰	۱.۲۴۲.۶۵۱	۰	۰	۴۰.۷.۲۲۵	۷.۳۶۸.۲۶۳
گلستان	۶.۸۵۷.۵۱۳	۳.۴۷۶.۹۰۷	۳۷۷.۱۲۹	۳۳.۹۶۸	۰	۴۰.۴۱۵	۲.۴۴۶.۳۰۴	۷۸.۳۴۷	۳.۶۲۳.۵۹۷	۹۷.۲۲۶	۸۹.۸۶۸۷	۴.۵۰۵.۵۳۸	۳.۷۰۳.۵۸۶	۲۸.۵۹۲.۵۲۷	۸۳۸.۴۹۲	۵۷۷.۷۱۵	۱۲.۶۹۳.۶۷۸
گیلان	۱۰.۰۶۸.۲۱۰	۰	۳۲۶.۵۱۸	۱۳۴.۶۱۹	۴۲۷	۷۰.۱۶۲	۶.۲۱۵.۸۷۰	۱۵.۰۷۹	۳.۴۶۴.۷۳۷	۴۰.۵.۱۲۵	۰	۰	۱۰.۴۳۷.۴۵۵	۹۶۷.۲۳۸	۲.۱۱۹.۶۳۱	۵۲۵.۴۴۸	۲۲.۳۸۸.۷۵۳
لرستان	۶.۵۶۶.۴۳۴	۳.۸۹۱.۲۷۰	۳۱۸.۱۴۰	۱۳.۷۰۶	۰	۶۰.۸۸۱	۳.۴۳۲.۹۶۱	۱۵.۸۱۴	۱.۸۰۳.۶۲۰	۳۸.۷۱۹	۷۸۵.۸۱۰	۶.۴۶۷.۲۰۰	۳.۱۰۲.۷۸۰	۹۰.۸۸۴	۳۰.۷۷۵	۴۱۲.۶۳۹	۱۸.۹۲۸.۸۶۴
مازندران	۶.۵۵۷.۳۲۴	۳.۳۹۱.۱۴۴	۱.۸۳۷.۶۲۷	۰	۰	۴۴.۵۷۶	۳.۷۴۴.۱۰۵	۳۲.۸۹۴	۱.۲۳۶.۹۱۷	۳۳۶.۲۳۶	۵۲۹.۱۷۸	۰	۴.۸۰۵.۴۴۴	۱.۱۵۹.۳۱۱	۸۶۰.۰۹۱	۴۰.۷.۵۷۹	۱۵.۲۹۳.۱۴۹
مرکزی	۵.۳۵۶.۶۴۲	۲.۰۰۱.۱۲۸۳	۲۱.۵۲۴	۱۳.۹۵۹	۸.۴۶۱	۷۶.۱۰۵	۱.۶۶۳.۵۱۲	۵۲.۸۶۷	۲.۹۱۴.۳۶۴	۱۱۰.۲۷۱	۷۰.۲۵.۸۲۹	۰	۴.۴۹۲.۰۲۱	۲۸.۰۰.۶.۲۷۶	۳۹۲.۰۴۷	۱۵۰.۹۵۶	۹.۲۱۰.۴۸۸
هرمزگان	۳.۷۹۳.۶۷۵	۳.۰۳۲.۲۶۴	۱۱۱.۹۷۷	۸۸۸۰	۰	۳.۳۸۵	۱.۳۵۲.۰۶۴	۲۶.۶۴۲	۸۹۸.۴۵۱	۳۹۱.۳۶۷	۲۷۵.۸۱۸	۳.۶۶۲.۸۲۸	۲.۵۴۴.۲۱۶	۱۴.۱۶۲.۹۲۰	۵۶۶.۱۱۹	۲۷۵.۹۹۹	۵.۹۷۲.۸۱۷
همدان	۵.۸۵۰.۶۵۹	۶۲۱.۸۷۲	۴۰.۱.۹۳۰	۳.۸۵۱	۱.۶۴۵	۵۷.۱۱۴	۲.۰۳۰.۶۶۴۳	۰	۳.۲۲۵.۱۱۶	۳۰.۳.۱۴۴	۱.۸۷۴.۸۴۰	۸.۳۴۵.۷۵۲	۴.۵۰۶.۱۴۴	۲۷.۰.۴۶.۹۵۴	۳۴۴.۹۵۳	۳۴۴.۹۸۰	۱۷.۳۵۶.۶۷۹
یزد	۷.۹۷۶.۹۸۱	۳.۱۶۷.۴۰۳	۸۲.۲۵۷	۱۲۹.۴۸۰	۰	۴۱.۲۳۶	۲.۸۲۱.۲۰۳	۱۹.۳۷۵	۴.۱۶۵.۸۸۸	۱۵۶.۸۲۹	۲.۲۰.۰۶۴۱	۳.۷۲۹.۴۰۳	۲.۸۱۳.۳۶۴	۲۸.۲۰.۸۱۲۵۰	۱.۳۴۴.۸۱۶	۷۷۰.۳۷۷	۶.۷۷۶.۵۳۳
جمع کل	۲۷۲.۲۶۳.۵۳۰	۱۲۸.۴۶۲.۹۸۰	۱۲.۶۵۹.۶۲۱	۱.۸۲۲.۹۷۰	۲۱۰.۰۷۳	۱.۷۴۷.۳۱۴	۱۰.۵۰۱.۱۶۰.۶۷	۱.۰۰۸۰۱۰۰	۹۸.۷۱۷.۱۹۲	۸.۸۳۱.۶۵۲	۳۹.۷۱۲.۰۲۹	۹۸.۰۵۸.۱۷۴	۱۶۳.۴۹۹.۳۱۹	۶۷۹.۵۲۷.۴۷۰	۲۹.۳۳۱.۵۷۳	۱۶۸.۰۸۶.۱۰	۵۶۲.۰۳۹.۹۰۰

ادامه جدول شماره ۶۶

هزینه نسخ پرتویزشکی پزشکان طرف قرارداد به تفکیک استان و رشته تحصیلی

استان	سایر تخصص ها	طب فیزیکی	طب کار	عفونی	عمومی	غدد	قلب و عروق	کلیه	کودکان	گوارش	گوش حلق بینی	طب اورژانس	طب ورزش	آسیب شناسی	پزشکی قانونی	پزشکی هسته ای	phd علوم پایه	جمع کل
آذربایجان شرقی	۰	۳۰۶۸۲۸۲	۴۲۷	۲۰۷۴۰۷۳۱	۴۴۰۴۹۴۳۸۹	۱۵۰۲۰۵۵۵	۱۳۰۴۱۰۴۹۹	۱۸۰۹۰۱۰۰	۲۰۹۴۷۰۱۵۲	۲۶۴۸۰۴۴۸	۳۰۹۸۹۰۴۴۶	۰	۰	۰	۰	۰	۳۰۴۷۷۰۹۹۱	۲۴۷۰۱۱۳۶۷۹
آذربایجان غربی	۳۰۰۹۶۹	۱۰۱۲۷۰۲۹۸	۰	۱۰۵۴۶۰۱۷۵	۵۹۰۴۴۱۰۳۵۸	۱۰۲۲۱۰۰۱۱	۶۰۱۷۷۰۵۷۹	۲۰۳۸۹۰۳۳۹	۷۰۱۵۲۰۰۴۴	۲۰۴۰۲۰۱۱۸	۲۰۷۳۹۰۱۰۰	۰	۰	۰	۰	۰	۳۲۸۰۷۴۷	۱۹۸۰۰۴۸۰۷۷۰
اردبیل	۰	۰	۰	۱۰۲۴۶۰۰۹۴	۴۵۰۰۳۱۶۹۵	۰	۷۸۵۰۰۸۸	۰	۱۰۴۵۳۰۲۲۵	۰	۰	۰	۰	۰	۰	۰	۰	۸۴۶۸۲۶۰۳
اصفهان	۴۰۰۱۹۰۲۳۴	۱۰۱۶۵۰۸۹۸	۱۰۲۸۹	۳۰۱۴۷۰۳۴۷	۵۸۰۰۲۹۰۱۸۲	۱۶۹۵۰۱۰۹	۱۶۰۷۵۸۰۹۸۵	۶۵۲۰۳۶۰	۲۰۸۹۹۰۴۰۳	۲۰۲۶۱۰۲۲۲	۲۰۶۲۲۰۷۷۸	۰	۰	۰	۰	۰	۰	۲۸۰۰۱۰۸۸۱۵
البرز	۹۷۰۲۳۵	۱۰۲۱۲۰۰۴۸	۳۹۰۴۱۸	۳۵۴۰۱۰۳	۲۷۰۵۱۸۰۵۱۸	۸۵۲۰۳۰۲	۱۳۰۴۹۱۰۴۳۸	۱۰۹۶۵۰۹۹۵	۱۰۸۹۵۰۵۹۵	۵۰۲۶۹۸	۸۹۴۰۸۲۶	۰	۰	۰	۰	۰	۴۴۲۰۴۸۶	۱۱۷۰۴۰۷۰۷۴۶
ایلام	۰	۴۸۰۹۶۵	۰	۴۴۲۰۱۸۷	۲۳۰۸۵۴۰۳۷۷	۸۷۹۰۰۶۳	۲۰۲۴۷۰۸۷۱	۹۲۰۰۴۹۹	۰	۱۰۱۳۱۰۶۴۴	۳۸۷۰۴۹۳	۰	۰	۰	۰	۰	۲۹۶۰۴۸۱	۵۹۰۱۱۹۰۶۹۲
بوشهر	۰	۳۳۰۰۲۷۴	۰	۱۷۸۰۴۴۶	۶۵۳۴۰۵۳۸	۶۵۱۰۵۱۸	۶۷۶۰۱۶۳	۵۱۶۷۴	۳۷۷۰۹۷۰	۹۸۰۹۶۳	۵۱۳۰۴۵۱	۰	۰	۰	۰	۰	۱۴۲۰۲۸۶	۲۹۰۰۰۰۱۲۹
تهران	۰	۸۵۳۰۲۹۸	۰	۰	۵۲۰۵۱۷۰۵۷۲	۹۰۰۵۰۲۲۵	۱۲۰۱۵۰۰۷۲۰	۴۰۹۹۸۰۱۷۷	۱۰۵۲۸۰۰۸۹	۹۵۵۰۰۳۸	۰	۰	۰	۰	۰	۰	۰	۱۲۸۰۶۹۷۰۹۲۷
چهارمحال و بختیاری	۰	۳۷۸۰۳۷۴	۰	۵۵۶۰۲۱۱	۶۰۶۳۰۲۲۰	۶۰۴۰۵۶۶	۳۸۹۰۸۵۵	۸۹۰۱۱۶	۴۰۶۶۶۶	۲۵۵۰۰۴۲	۱۷۱۰۷۳۴	۰	۰	۲۰۹۳۹	۰	۰	۰	۴۰۶۲۶۰۳۷۴
خراسان جنوبی	۰	۱۵۰۵۶۴	۰	۲۹۷۰۰۲۶	۱۳۰۴۵۷۰۶۰۹	۴۶۷۴۰۰۸۰	۹۰۶۰۰۸۶	۲۴۲۰۰۲۲	۷۲۵۰۳۶۹	۳۵۶۰۰۸۳	۱۰۰۲۸۰۵۱۸	۰	۰	۰	۰	۰	۰	۴۲۰۹۵۶۰۳۴۶
خراسان رضوی	۰	۷۱۵۰۹۱۹	۸۸۰۰۹	۵۰۹۴۶۰۷۴۴	۱۴۲۰۲۶۸۰۹۲۷	۲۰۳۲۱۰۸۸۰	۱۴۰۷۴۸۰۰۵۴	۳۰۵۴۸۰۴۱	۸۰۰۱۰۰۰۹۸	۶۰۳۸۱۰۷۹۰	۴۰۲۳۸۰۸۶۶	۰	۰	۲۳۰۲۴۵۰۵۵۹	۰	۰	۵۰۰۷۶۱۱	۶۳۶۶۷۰۲۳۰
خراسان شمالی	۰	۹۰۹۸۷	۰	۶۱۷۰۳۱۸	۲۱۰۴۱۵۰۳۲۰	۲۱۴۰۸۸۶	۶۲۵۰۴۱۷	۰	۹۰۰۸۶۸۳	۳۴۸۰۲۳۹	۰	۱۰۴۳۶	۰	۰	۰	۰	۳۱۰۱۳۴	۴۷۰۱۷۹۶۰۴
خوزستان	۴۲۶۷۸	۲۸۴۰۰۸۵	۰	۱۳۵۵۰۷۰۵	۶۵۰۰۶۰۱۷۸	۳۴۰۰۲۰۷۸۹	۱۹۰۲۹۹۰۳۴۶	۱۰۰۰۲۰۵۵۷	۳۰۰۲۴۰۱۷۲	۹۸۱۰۲۷۲	۰	۰	۰	۱۸۰۱۷۲	۰	۱۰۱۹۶۰۸۷۹	۳۰۲۲۳۰۵۴۱	۲۶۶۰۲۷۴۰۴۴۹
زنجان	۰	۷۱۴۰۷۶۲	۰	۵۳۰۰۰۷۰	۹۰۲۴۰۰۲۹۶	۱۳۳۰۱۳۵	۵۳۵۰۰۵۴	۱۸۵۰۲۲۵	۴۹۲۰۱۴۴	۴۵۲۰۹۴۴	۵۲۹۰۰۴	۰	۰	۰	۰	۰	۵۸۰۵۵۴	۳۰۰۰۴۸۰۵۸۲
سمنان	۰	۷۷۶۸۸	۳۷۰۶۱۳	۲۳۰۰۷۳۶	۵۰۸۱۳۰۵۷۶	۶۷۰۸۱۸	۴۳۹۰۷۸۷	۱۰۳۰۰۶۰۱	۱۵۸۰۳۷۱	۱۸۷۰۸۱۲	۲۴۹۰۴۷۱	۰	۰	۰	۰	۰	۱۰۴۱۹۰۳۰۳	۱۶۰۰۴۸۰۰۰۹
سیستان و بلوچستان	۰	۹۶	۱۰۵	۱۰۳۷۹۰۵۰۶	۲۴۰۷۶۲۰۶۹۲	۷۱۳۰۲۰۷	۶۵۰۰۷۶۳	۲۰۳۴۸۰۰۳	۴۵۱۰۰۷۳۴	۶۱۴۰۴۱۸	۹۱۲۰۰۶۰۱	۰	۰	۰	۰	۰	۰	۷۳۰۳۴۱۰۲۶۱
فارس	۰	۴۰۷۴۵۰۴۰۸	۰	۲۶۲۷۰۷۴۰	۱۳۸۸۲۰۰۱۱۸	۱۳۲۹۶۰۳	۱۱۰۹۷۳۰۰۲۱	۶۷۹۰۷۲۲	۲۰۷۵۸۰۶۳۷	۳۰۳۴۷۰۸۴۷	۲۳۰۲۶۳۴	۰	۰	۱۲۰۵۵۰۵۱۹	۰	۰	۱۶۰۳۲۸۰۲۳۶	۲۹۵۸۵۱۰۰۹۳
قزوین	۰	۴۰۶۰۳۳۹	۰	۱۴۸۶۵۴	۶۰۷۲۷۰۵۳	۲۶۶۶۸۹	۱۰۳۸۱۰۱۶۳	۳۲۵۰۲۸۲	۷۰۲۰۷۱۹	۴۴۸۰۷۰۱	۵۰۰۰۴۷۹	۰	۰	۰	۰	۰	۱۷۱۰۱۹۵	۲۹۶۹۷۰۶۵۵
قم	۰	۸۵۰۰۸۴۹	۰	۳۲۲۰۰۰۰	۲۴۰۹۷۲۰۵۰۴	۸۲۱۰۰۳۳	۸۰۴۷۷۰۱۷۳	۳۰۵۸۹۰۹۱۵	۱۰۰۷۸۰۵۵۶	۱۰۲۶۳۰۹۶۶	۸۱۲۰۱۰۱	۰	۰	۰	۰	۰	۱۸۷۰۴۷۵	۱۱۰۰۰۳۵۰۳۰۱
کردستان	۰	۵۵۶۹۴	۰	۵۰۸۰۲۳۶	۲۱۰۱۷۲۰۴۸۵	۴۹۵۰۸۹۲	۴۸۰۰۸۵۹	۹۴۸۰۶۸۳	۲۰۹۹۹۰۷۰۰	۱۰۳۳۷۰۰۹۱	۶۵۷۰۹۲۹	۰	۰	۰	۰	۰	۰	۶۶۰۳۴۸۰۶۲۵
کرمان	۰	۴۲۶۰۷۳۰	۸۴۵	۱۰۷۲۰۰۴۸۲	۳۵۰۷۱۲۰۴۹	۷۰۵۰۹۶۳	۲۰۷۳۹۰۶۸۹	۲۸۴۰۹۷۲	۱۰۴۱۱۰۶۱۱	۶۲۶۰۹۸۳	۱۰۷۵۰۰۷۴۱	۰	۰	۰	۰	۰	۶۹۶۰۶۶۱	۱۱۳۰۸۱۱۰۲۱۰
کرمانشاه	۰	۵۴۴۰۹۳۷	۱۲۰۵۷۹	۲۰۰۲۴۰۴۹۶	۳۷۰۲۷۴۰۹۳۵	۱۰۲۴۶۰۰۱	۷۱۴۰۵۷۵	۳۶۸۹۰۲۵۲	۱۰۱۵۵۰۳۶۹	۱۰۱۵۵۰۳۶۹	۱۰۳۷۵۰۲۶۵	۰	۰	۰	۰	۰	۱۱۴۰۴۲۲	۱۲۲۰۲۷۴۰۹۰۸
کهگیلویه و بویر احمد	۰	۱۵۰۸۴۴	۰	۹۰۰۸۰۴۵۴	۲۸۰۵۴۰۰۴۷۹	۵۴۲۰۱۲۵	۱۰۳۰۲۶۸	۱۶۸۹۰۶۹۷	۶۰۰۱۶۱۱	۴۲۹۰۱۰۵	۳۵۴۰۰۶۱	۰	۰	۰	۰	۰	۵۲۸۰۷۹۱	۵۰۰۹۴۲۰۰۴۵
گلستان	۰	۴۴۰۵۸۶	۰	۱۰۰۶۷۰۲۲۸	۱۰۰۶۷۰۲۲۸	۱۰۵۲۱۰۹۳۱	۱۰۶۰۰۸۳۷	۱۰۰۲۸۰۴۳۶	۱۰۰۲۸۰۴۳۶	۱۰۴۸۷۰۱۸۴	۱۰۲۴۱۰۹۶۶	۰	۰	۰	۰	۰	۵۰۴۷۵	۹۰۰۳۶۱۰۳۸۵
گیلان	۱۳۵۰۴۷۴	۱۰۰۰۷۷۷	۰	۵۷۶۰۲۸۸	۲۴۰۳۶۵۰۴۸۴	۱۰۲۲۱۰۶۶۰	۱۲۰۰۹۷۰۳۵۰	۶۰۷۳۳۰۲۸۴	۲۰۵۷۷۰۳۴۷	۱۰۱۱۲۰۱۸۵	۹۸۹۰۶۱۵	۱۳۰۴۳۷	۰	۶۶۷	۰	۰	۰	۱۰۰۷۶۳۰۰۹۱۱
لرستان	۵۳۵۰۰۹۶	۲۸۶۰۱۴۷	۰	۱۰۵۳۰۰۲۵	۱۰۵۳۰۰۲۵	۷۸۲۰۵۱۹	۴۰۴۳۹۰۳۱۲	۱۰۲۸۱۰۶۵۱	۱۰۲۸۱۰۶۵۱	۵۰۰۴۶۴۷	۸۹۱۰۹۳۴	۰	۰	۰	۰	۰	۰	۸۱۰۷۸۸۰۴۸۳
مازندران	۰	۵۱۵۰۴۹۱	۲۸۷	۱۰۴۲۸۰۰۳۴	۲۶۰۹۷۲۰۵۹۷	۷۸۱۰۴۸۴	۱۶۰۷۳۴۰۳۳۳	۱۰۰۶۱۰۲۲۸	۱۰۰۷۵۰۸۱۴	۹۷۸۰۷۸۵	۱۰۱۶۱۰۳۱۱	۰	۰	۰	۰	۰	۷۹۱۰۳۸۸	۹۱۰۷۵۷۰۵۱۷
مرکزی	۰	۳۳۹۰۴۰۷	۸۰۴۱۰	۱۰۲۶۶۰۹۷۸	۱۲۰۵۱۸۰۳۵۲	۳۰۵۰۱۵۸	۴۷۰۰۴۰۳۴۹	۴۷۷۰۶۱۳	۱۰۰۵۴۰۳۵۱	۵۵۰۰۱۴۶	۴۲۶۰۷۷۰	۰	۰	۳۰۴۹۸۰۱۸۹	۰	۰	۶۷۸۰۳۴۸	۸۷۰۲۲۴۰۵۶۹
هرمزگان	۰	۷۴۵۰۴۷۱	۵۸۰۰۴۴۹	۵۲۴۰۲۲۳	۱۱۰۲۳۳۰۵۲۲	۲۳۳۰۵۰۱	۱۰۳۳۷۰۲۵۱	۱۰۲۹۳۰۷۸۳	۷۴۴۰۱۴۲	۲۵۹۰۸۳۹	۶۵۴۰۲۰۰	۰	۰	۰	۰	۰	۱۰۲۷۰۰۲۶	۵۵۰۹۳۵۰۹۳۱
همدان	۰	۹۲۸۰۶۹۹	۳۰۷۸۴	۱۰۰۴۰۰۹۳۳	۱۸۰۵۸۹۰۱۳۳	۷۸۴۰۰۵۲	۴۰۷۳۸۰۶۴۲	۵۹۴۲۰۶۵۴	۱۰۹۷۰۰۹۵۹	۷۳۲۰۴۱۷	۱۰۳۰۰۲۵۴	۰	۰	۰	۸۶۷	۰	۰	۱۰۰۸۶۳۴۰۱۵۹
یزد	۰	۲۶۳۰۶۸۴	۱۱۰۹۴۳	۵۶۳۰۰۵	۱۳۰۳۵۸۰۱۱۲	۱۵۰۲۰۴۰۵	۶۰۰۶۰۲۴۴	۱۰۳۵۵۰۷۴۶	۷۰۴۰۱۹۸	۱۰۴۵۰۸۱۷	۷۵۴۰۱۷۸	۰	۰	۰	۰	۰	۶۸۹۰۲۵۳	۹۱۰۴۴۴۰۱۳۰
جمع کل	۴۰۸۶۰۶۸۶	۱۹۰۹۹۲۰۹۹۱	۷۰۵۰۹۵۷	۲۷۰۱۷۲۰۹۶۴	۱۰۰۴۲۰۸۴۲۰۵۱۴	۳۱۰۸۷۰۰۹۵۹	۱۸۸۰۵۳۶۰۹۲۰	۴۷۶۸۸۰۵۴۸	۶۱۰۲۱۰۰۶۶۰	۲۵۰۲۵۴۰۳۳۸	۳۳۰۴۵۱۰۳۱۳	۱۳۰۴۳۷	۳۲۰۱۱۲۵	۳۹۰۳۱۶۰۰۴۴	۸۶۷	۰	۲۵۰۸۸۹۰۵۰۲	۳۸۰۰۱۰۸۲۰۸۵۰

جدول شماره ۶۷

هزینه نسخ پرتویز شکی بزیشان غیر طرف قرارداد به تفکیک استان و رشته تحصیلی

ارقام به هزار ریال

استان	ارتوپدی	ارولوژی	اعصاب و روان	بیهوشی	پزشکی اجتماعی	پوست و بیماری‌های آمیزشی	جراحی	جراحی پلاستیک	جراحی مغز و اعصاب	چشم	خون و انکولوژی	داخلی	داخلی مغز و اعصاب	رادیوتراپی	روماتولوژی	ریه	زنان و زایمان
آذربایجان شرقی	۹۱۰۰۸	۶۵۵۷۰	۹۱۶۰۰	۳۵۲۵۸	۱۲۸۷	۱۲۵۳۹	۳۵۸۰۱۶	۴۸۰	۲۰۷۷۲۰	۲۳۹۲۸	۳۲۵۹۵	۶۱۰۰۳۹	۳۰۰۰۵۲	.	.	۲۲۰۲۸۳	۴۷۶۶۲۱
آذربایجان غربی	۶۱۴۹۱	۲۲۱۶۳۷	۱۶۰۰۴۷	۱۱۳۰۱۸۷	۵۷۳	۱۳۹۵۳	۸۹۴۶۶۵	۱۶۰۹	۱۵۸۸۰۷۲	۸۸۹۶۲	۱۵۸۰۴۴۲	۱۴۰۶۹۹۲	۸۳۸۶۱۴	.	.	۱۰۶۰۱۸۴	۲۰۵۵۵۰۷۵۶
اردبیل	.	۱۰۳۶۶۰۹۵	۷۳۸۱۷	۶۵۸۷۲	۷۴۴	۵۹۳۰۸	۱۰۳۷۷۰۴۴۵	۲۰۰۳۸۴	۱۰۲۰۷۰۱۹۷	۳۵۰۲۲۲	۳۶۷۰۱۴۰	۲۶۸۳۰۹۶۷	۲۰۲۶۴۰۲۵۹	.	.	۳۱۵۶۵۰	۲۰۴۵۶۰۳۶۱
اصفهان	.	۱۰۰۷۴	۳۸۷۹۵۴۵	۸۲۰۲۶۳	۱۰۴۸۴	۴۰۰۲۸۰	۳۳۳۰۹۰۱	۱۵۶۱	۱۳۱۰۷۰۹	۱۶۹۵۹۸	۷۵۵۸۳	۱۰۹۹۹۰۷۶۰	۴۶۰۷۳۴	.	۸۹	۱۱۶۲۱	۱۰۳۷۸۰۷۳۳
البرز	۳۷۷۰۱۹۵	۳۸۶۷	۱۸۳۰۷۱۸	۱۰۵۵۸	۳۸۸	۳۹۰۷۲۶	۱۰۰۹۸۸۸۶	۵۸۰۸۴۴	۲۵۴۰۹۲۶	۳۶۳۶۰۹۶۲	۷۶۵۰۴۵۹	۱۰۷۸۵۶۵۵	۴۸۳۰۷۲۸	۲۷۶۰۳۳۴	۱۷۰۵۹۶	۱۱۲۰۴۹۹	۳۰۰۱۴
ایلام	۳۰۷۹۴	.	۸۸۶۴	۶۰۰۴۵	۱۶۴۳	۱۰۳۵۵	۱۲۳۰۰۸۴	.	۲۷۸۰۵	۲۰۹۱۵	۵۹۰۴۷۹	۴۲۸۸۶۲	۷۲۰۶۶۹	.	.	۲۵۱۱	۵۱۵۰۵۶۴
بوشهر	۲۳۴۰۲۰۴	۱۰۰۹۳۰	۵۲۰۶۶	۹۰۲۴۵	.	۳۰۵۱۸	۷۳۲۰۸۱۰	.	۸۲۲۰۵۹۵	۱۲۸۲۵	۱۴۲۰۳۸۱	۱۰۳۲۲۰۲۱۹	۳۴۸۸۷۵	.	.	۱۰۹۶۰	۱۰۷۶۱۰۰۷۲
تهران	.	۱۵۲۰۷۲۷	۸۹۸۸۹۹	۱۰۸۰۴۴۳	۱۰۰۸۸	۷۹۸۱۱	۱۰۷۳۳۰۷۳۲	۱۰۰۲۹۹	۲۰۱۶۴۰۴۹۱	۱۰۰۹۳۴	۶۹۹۰۸۶۴	۳۰۰۸۵۸۱۲	۱۰۰۷۸۰۲۷۴	.	.	۱۷۰۷۰۰	۳۰۴۹۱۰۹۲۶
چهارمحال و بختیاری	.	۱۰۷۰۴۴۰	۹۰۰۶۳۰	۱۶۰۰۹۰	.	۱۸۷۲	۷۰۹۰۷۰۹	.	۱۰۰۹۴۰۲۲۷	۲۹۰۲۱۷	۶۱۰۰۴۵۵	۷۹۰۰۹۸۹	۴۶۹۰۷۶۹	.	.	۳۰۹۹۸	۲۰۲۹۶۰۲۰۷
خراسان جنوبی	۱۰۹۵	۱۴۰۷۳۴	۴۰۲۱۲	۲۵۰۴۲۰	.	۱۰۰۸۰	۸۱۰۵۵۰	.	۱۳۸۰۱۲۶	۲۱۰۰۲	۱۱۰۰۹۸	۳۹۶۰۸۷۴	۷۶۰۵۹۲	.	.	۶۸۳۳	۳۰۷۰۸۹۸
خراسان رضوی	۳۸۸	۲۷۰۹۵۴	۱۹۲۰۳۰۱	۲۳۴۰۹۱۸	.	۴۵۵۸۹	۱۰۷۳۵۰۹۲	۴۹۰۰۸۹	۱۷۵۰۲۶۱	۲۳۳۰۳۹۴	۹۱۰۸۶۵	۹۵۴۰۸۲۲	۳۴۴۰۰۹۰	.	.	۷۰۰۹۶	۶۶۷۰۶۱۷
خراسان شمالی	۸۰۵۶۸	۲۶۰۳۳۶	۲۸۰۱۱۷	۳۶۰۴۴۱	.	۲۰۲۷۳	۶۷۷۰۴۶۸	۸۵۴	۶۴۰۸۴۳	۱۰۰۸۲۵	۲۵۰۷۲۶	۵۱۶۰۵۹۷	۶۲۸۰۱۱۷	۳۵۵۱۲	۵۸۴۴	۹۱	۷۹۹۰۵۶۷
خوزستان	۱۰۴۰۳۲۸	۲۹۱۰۵۲۹	۹۲۰۶۴۴	۱۰۴۰۹۶۷	۲۸۰۰۷۲۴	۳۷۰۴۹۶	۱۶۳۸۶۳۳	۴۱۰۲۳۷	۲۰۳۲۶۰۲۰۴	۱۴۲۰۲۹۶	۸۰۹۰۱۵۵	۳۰۰۴۴۰۵۲۹	۱۰۲۳۴۰۳۲۳	.	.	۱۴۴۰۸۳۵	۷۰۹۵۶۰۶۹۵
زنجان	.	.	۷۵۰۵۷۹	۹۰۵۳۲	.	۹۰۹۶۶	۲۳۳۰۲۳۵	.	۵۵۸۲۸	۲۰۰۲۸۲	۱۹۱۰۷۸۰	۴۸۰۰۴۶	۷۸۶۰	.	.	۷۹۶۴۱	۶۵۷۰۹۳۶
سمنان	۶۰۳۴۸	۱۰۹۹۹	۳۴۶۲۵	۵۰۰۲۴	۸۴۱	۵۰۳۵۱	۳۳۰۹۰۲	.	۹۵۰۱۵۵	۳۰۰۴۰	۴۲۰۱۲۱	۹۱۰۱۷۴	۱۱۴۰۱۵۷	.	.	۵۰۳۱۹	۱۳۵۰۲۶۹
سیستان و بلوچستان	.	۹۲۷۰۱۱۳	۱۰۱۸۷۰۵۵۰	۲۷۰۷۷۵	۲۴۷	۱۵۰۷۷۲	۱۰۲۰۹۰۹۷	۲۰۰۷۰	۱۰۳۲۸۰۰۴۶	۱۸۷۰۶۶۶	۱۳۱۰۴۲۶	۴۶۰۰۴۹۷۴	۱۰۰۶۲۰۷۰۳	.	.	۲۰۲۱۲	۶۰۴۰۰۱۶۱
فارس	۲۸۶۴۸۰۶	۲۰۲۳۰۴۵۲	۳۱۱۰۳۲۱	۲۱۱۰۲۷۱	۶۸۰۱۵۴	۱۸۴۰۲۰۷	۱۴۰۲۰۳۰۰	۷۰۳۲۷	۷۰۱۵۸۸۸۶	۳۱۰۰۲۸۹	۳۵۸۱۰۷۹۳	۱۰۰۹۹۱۰۳۳۴	۸۰۲۷۶۵۶۷	.	.	۴۵۶۰۲۲۸	۱۳۵۳۰۶۴۷
قزوین	.	.	۲۷۰۹۶۱	۴۰۰۳۵	.	۶۰۷۵۹	۱۴۱۰۹۸۵	.	۱۱۰۰۰۴۲	۴۰۴۸۱	۱۰۴۱۹	۲۵۱۰۰۶۶	۷۰۳۲۳	.	.	۱۰۴۷۵	۱۸۵۰۶۱۳
قم	۱۹۰۰۴۳	۱۶۶۳	۱۳۲۶۲۰	۲۶۰۷۱۸	۱۰۳۰	۳۷۰۱۱۷	۴۹۰۰۸۴۶	.	۸۰۰۱۰۰۸۳	۳۲۰۶۶۵	۲۰۸۰۳۷۲	۱۶۳۱۰۲۸۰	۲۲۵۰۲۱۸	.	.	۲۲۰۴۴۹	۳۰۸۱۸۰۷۳۸
کردستان	.	۵۰۴۷۶	۲۰۰۰۷۳۲	۳۹۰۲۲۰	۱۰۰۱۵	۶۰۹۵۸	۹۷۰۰۸۱۳	۱۸۰۱۸۹	۶۲۴۰۰۱۸	۱۰۰۰۶۰۶	۴۹۰۰۷۱	۲۰۷۸۸۰۰۰۲	۱۰۵۷۲۰۱۱۰	.	.	۱۲۰۳۴۷	۳۰۲۲۸۰۶۸۴
کرمان	۱۶۲۰۲۱۸	۱۰۵۰۳۴۸	۳۸۰۱۱۳	۱۳۰۴۵۳	۶۹۴	۵۰۲۸۶	۱۵۵۰۲۵۹	۳۸۱	۲۷۷۰۴۶۶	۱۵۰۹۶۶	۶۲۰۳۲۶	۸۳۰۰۱۷۱	۱۴۶۰۵۶۹	.	.	۲۳۰۴۹۴	۷۸۸۰۲۶۷
کرمانشاه	۱۳۹۰۶۱۸	۴۹۰۲۵۹	۲۱۰۰۲۰۸	۷۸۰۱۲۰	.	۷۰۱۱۵	۵۲۴۰۲۱۰	.	۵۴۰۲۲	۲۳۰۸۹۴	۶۹۳۰۹۰۷	۴۳۰۰۴۸۶	۱۰۳۰۹۲۷	.	.	۱۱۰۵۸۵	۱۰۵۴۰۰۲۲۴
کهگیلویه و بویر احمد	۲۸۸۰	۵۵۷۰	۱۷۸۲۱	۶۶۵۳	۶۵۵	۵۰۸۷۰	۳۳۰۶۰۶	۴۰۴۸۷	۵۲۰۳۵۵	۱۳۰۸۴۲	۵۹۰۷۹۱	۵۴۱۰۱۵۱	۱۰۲۰۶۲۰	.	.	.	۸۹۰۰۶۵۸
گلستان	۵۱۶۷۵	۴۶۹۰۰۰۷	۲۷۰۴۳۶	۱۶۹۰۳۶۵	۵۵۰	۶۰۵۵۵	۵۰۶۰۱۴۶	۲۴۰۲۲۵	۵۹۲۰۸۹	۱۰۹۰۰۴۵	۲۷۰۹۸۰	۳۱۰۱۶۰۱۶۱	۷۱۱۰۴۲۴	.	.	۹۶۸۹۶	۲۰۵۵۹۰۰۴۰
گیلان	۷۶۰۰۸۴۶	۲۵۴۰۱۵۰	۳۸۹۰	۱۶۹۰۵	.	۱۰۰۱۱۰	۳۹۲۰۰۰۵	۱۹۰۵۹۸	۲۳۱۰۶۳۳	۱۵۰۳۸۴	۴۰۰۲۰۳۵۷	۱۰۹۲۶۰۹۲۴	۲۷۴۰۴۷۲	۲۳۰۷۱۲	۶۰۴۰۵۳	۱۰۰۳۶۰۱۷۹	
لرستان	۷۰۵۸۱	۱۵۰۹۵۹	۶۵۰۲۱۰	۱۳۰۶۶۶	۴۶۶	۷۰۲۲۶	۱۳۶۰۰۳۳	۵۵۵	۱۰۱۱۲۰۵۰۱	۱۸۰۲۲۲	۱۴۲۰۲۶۰	۷۵۰۰۳۶۵	۴۵۵۰۳۴۴	.	.	۳۰۰۷۷۵	۸۳۲۰۸۷۳
مازندران	۱۸۹۵	۶۷۸۴۴	۱۳۵۰۵۵۲	۷۸۰۹۹۴	۸۵۹۱	۳۰۰۵۸۹	۵۳۳۰۲۵۴	۳۵۵۲	۱۰۰۳۱۰۱۳۳	۱۲۱۰۰۴۹	۱۷۶۰۱۰۸	۷۲۴۰۴۳۷	۴۲۹۰۵۲۴	.	.	۲۱۰۲۵۹	۷۹۵۰۴۱۳
مرکزی	.	۴۰۲۹۴	۴۹۰۷۹۲	۶۰۷۹۲	۲۰۳۱۷	۱۰۰۹۹۹	۷۲۰۶۶۸	.	۷۳۰۵۵۱	۲۹۰۵۸۰	۹۹۲۰۹۱۶	۱۳۳۰۸۵۳	۱۳۳۰۸۵۳	.	.	۷۰۴۸۵	۲۱۶۰۰۰۰
هرمزگان	۳۷۹۰۵۶۳	۱۰۰۲۶۴	۳۷۰۴۰۸	۲۴۰۴۳۲	.	۸۰۵۲۹	۱۳۸۰۵۲۴	.	۷۵۰۰۴۹۶	۲۳۰۷۳۵	۴۸۰۰۱۲	۳۹۴۰۵۵۶	۱۰۴۰۶۸۸	.	.	۱۰۷۱۶	۷۰۷۰۴۵۶
همدان	.	۳۹۸۶۶۴	۱۱۷۰۴۵۷	۲۵۰۲۰۵	.	۶۰۷۳۷	۱۳۹۰۵۴۲	.	۷۹۰۶۱۶	۹۸۰۳۲۱	۱۱۰۹۵۲	۵۵۲۰۶۰۴	۵۸۰۳۷۰	.	.	.	۱۰۲۲۲۰۶۶۸
یزد	۷۲۷	۲۸۸۲	۶۲۱۰۱۲۶	۶۱۰۱۰۸	۳۰۲۶۲	۳۰۲۴۶	۹۰۰۵۶۲	.	۱۵۰۰۵۴۸	۳۳۰۰۸۹	۲۵۰۵۷۱	۷۴۰۲۸۶	۱۸۵۰۷۹۷	.	.	۱۰۷۵۹	۱۱۹۰۷۶۵
جمع کل	۵۰۲۵۱۰۳۷۲	۶۸۴۰۰۰۲۹	۸۸۴۹۸۸۵	۱۶۷۰۰۹۴۷	۳۷۶۰۲۵۳	۶۹۷۰۱۸۴	۳۱۰۱۸۶۰۹۸۶	۲۶۴۰۷۸۲	۲۴۰۷۷۲۰۰۶۲	۵۶۵۶۰۲۷۲	۹۰۷۳۵۶۷۰	۵۰۲۰۹۰۱۵۹	۲۲۰۱۵۷۸۰۴	۳۳۵۰۵۵۹	۱۰۲۸۰۰۱۴۰	۱۰۷۵۲۰۲۳۰	۶۳۰۲۳۲۶۲۱

ادامه جدول شماره ۶۷

هزینه نسخ پرئوپزشکی پزشکان غیر طرف قرارداد به تفکیک استان و رشته تحصیلی

استان	سایر تخصص‌ها	طب فیزیکی	طب کار	عفونی	عمومی	غدد	قلب و عروق	کلیه	کودکان	گوارش	گوش حلق بینی	طب اورژانس	طب ورزش	پزشکی قانونی	پزشکی هسته‌ای	تغذیه	phd علوم پایه	جمع کل
آذربایجان شرقی	۲۵.۹۷۶	۱۵۹.۵۳۹	۴۴۱	۲۰.۲۳۶	۱۳.۴۰۳.۴۹۸	۶۰.۱۵۹	۸۳۸.۹۵۶	۷.۷۶۲	۸۲.۵۶۲	۵.۹۹۷	۱۵۶.۱۵۹	۱۷.۰۹۰.۴۰۳
آذربایجان غربی	۵۰.۶۳۶۸۸	۳۹.۲۲۱	۵۹۵	۱۰۳.۲۳۸	۴۳.۹۵۹.۴۲۰	۲۷.۰۲۱	۷۳۳.۵۸۴	۲۳.۵۳۶	۴۱۰.۱۶۹	۴۲۶.۵۷۰	۴۷۳.۹۵۴	۵۹.۴۸۱.۱۸۱
اردبیل	۴۶۸۴.۲۶۱	۷۶.۷۰۴	.	۲۸۱.۴۹۰	۲۸.۰۱۲.۳۴۲	۴۳۲.۴۰۷	۴۸۷.۹۸۲	۶۵۰.۰۹۱	۶۹۱.۹۹۴	۱.۱۷۱.۰۳۸	۷۷.۰۲۷	۴۹.۳۴۸.۲۳۳
اصفهان	۴.۲۷۹.۷۴۳	۲۵۴.۵۸۴	۸.۸۷۷	۱۳۹.۹۱۸	۱۱.۸۸۱.۵۳۱	۱۱۰.۱۶۳	۴۸۴.۴۲۳	۶.۹۹۵	۱۷۲.۷۷۸	۱۱.۳۴۶	۱۰۶.۳۹۵	۲۵.۵۰۰.۵۹۰
البرز	.	.	.	۵۸.۹۵۴	۸۰.۸۵۸۱۴	۹۶.۹۰۰	۲.۱۵۰.۲۷۳	۱۸۳.۵۳۰	۳۷۷.۵۶۴	۶۷.۴۲۲	۷۰.۸۵۱	.	.	.	۴۰.۳۷.۹۷۸	.	.	۲۴.۲۱۶.۳۱۳
ایلام	۳۲۹.۸۸۸	۵۳۹	۵۴۳	۴.۲۲۱	۶.۵۳۹.۶۳۷	۳۱.۶۵۵	۱۵.۵۶۴	۱۸.۶۵۵	۲۴.۲۱۹	۱۶.۷۴۰	۹.۱۷۷	۸.۲۴۵.۴۱۹
بوشهر	۴۰.۴۲۲	۱۳.۲۷۲	۸۹۶	۸۴.۱۶۱	۱۲.۵۴۷.۳۴۵	۴۲.۲۹۴	۴۹۳.۴۶۵	۱۹.۰۵۴۲	۱۶۸.۲۹۶	۱۷.۲۶۹	۹۹.۰۳۹	۱۹.۱۵۲.۸۰۰
تهران	۷.۶۶۳.۱۵۵	۷۳.۷۰۰	۲۷.۱۰۰	۱۸۸.۰۱۱	۱۳.۵۱۴.۳۸۶	۳۳.۰۱۷۶	۳۰.۱۰.۸۶۰	۱۴۸.۱۴۲	۵۹۸.۰۸۰	۱۴۵.۶۶۹	۳۰۵.۱۸۷	۳۹.۷۸۱.۵۷۷
چهارمحال و بختیاری	۵.۴۲۰.۸۷۸	۱۴۹.۰۴۸	.	۱۴۴.۰۱۶	۸.۵۱۹.۴۶۲	۱۳۵.۰۶۴	۶۸.۰۱۲	۴۰.۶۷۶۴	۱۸۸.۴۵۸	۹۶.۲۳۲	۱۵۱.۶۳۹	۲۱.۵۰۰.۱۷۶
خراسان جنوبی	۱۵.۹۵۳	۲.۷۸۲	.	۸.۵۸۶	۱.۹۷۲.۰۰۵	۷.۱۳۱	۲۲.۳۰۲	۸۴.۷۷۳	۷۰.۶۰۷	۳۰.۷۴	۵.۶۶۴	۱.۱۱۴.۳۸۱	.	۴.۳۹۴.۰۶۱
خراسان رضوی	۱۵.۵۸۲	۱۱.۰۲۱	۳.۱۵۸	۱۸۹.۲۷۳	.	۲۲.۷۴۳	.	۱۷۲.۴۵۶	۵۹.۰۴۰۷	۱۸.۲۰۹	۱۷۲.۴۵۶	۱۱.۵۵۲.۷۸۴
خراسان شمالی	۴۰۵.۱۱۵	۳.۳۱۲	.	۱۱.۹۷۴	.	۴.۶۳۵	.	.	۲۱۳.۶۱۹	۲۶.۱۸۱	.	۲.۴۸۸	۱.۴۲۶	۱.۶۶.۹۴۶	.	.	۲۲.۷۵۳	۴.۴۵۲.۷۳۵
خوزستان	۱۰.۶۰۶.۹۸۶	۵۶.۵۲۲	۶۱۴	۲۷۹.۹۴۰	۴۲.۱۲۹.۲۹۳	۲۲۶.۱۴۶	۲.۹۱۰.۶۵۶	۵۵.۹۱۳	۷۹۳.۰۹۳	۹۳.۴۲۳	۹۹۲.۲۳۵	۷۶.۳۹۴.۴۱۹
زنجان	۱۵.۹۹۶.۹۹۹	۸.۸۳۸	۲۱۲	۱.۶۱۶	۱۸.۹۷۳.۶۸۴	۱۲۲.۵۲۰	۲۸۷.۸۸۱	۱۰.۸۷	۲۵۱.۸۱۴	۱.۲۴۵	۲۳۸.۴۷۸	۲۰.۴۴۰.۵۳	۳۹.۷۴۰.۱۱۳
سمنان	۳۹۰.۳۳۶	۲.۸۸۰	۱.۵۵۹	۴.۲۵۳	۴.۸۵.۹۱۹	۲۷.۸۱۷	۶.۱۷۴	۳.۸۶۹	۲۱.۰۵۸	۱.۲۲۹	۲۶.۱۵۸	۱.۵۴۴.۵۷۵
سیستان و بلوچستان	۷.۶۷۸.۰۰۸	۴.۹۱۲	.	۳۷۶.۱۱۰	۱۶.۰۲۴.۵۳۴	۹.۵۰۲	۶۷۵.۶۷۲	۸۵۵.۴۷۴	۶۵۶.۵۱۹	۱۹.۵۰۰	۳۱۷.۲۲۵	۴۳.۷۱۸.۷۵۱
فارس	۹۵.۶۴۸.۴۷۳	۱.۴۷۴.۴۹۱	.	۱.۰۳۰.۷۸۴	۴۹.۳۵۹.۹۲۵	۱.۹۹۶.۵۹۸	۴.۷۷۳.۰۱۷	۲.۳۸۸.۲۷۶	۲.۷۷۸.۵۶۲	۱.۲۲۴.۴۹۲	۲.۳۴۹.۸۷۴	۲۲۷.۲۲۸.۰۸۳
قزوین	۳۰.۴۹۳	۳۰.۸۷	.	۱۷.۱۹۵	۳۰.۳۵.۹۹۹	.	۲۶.۰۸۲	۶۷۸	۳۸.۱۴۳	.	۲۳.۷۱۹	.	.	.	۷۰.۳۱۷۰	.	.	۴.۶۲۰.۷۳۵
قم	۵۲.۶۷۸	۱۵.۱۲۲	۸۴۸	۶۶.۴۱۳	۳.۹۳۸.۱۹۵	۱۷۰.۹۸۳	۵۳۷.۷۱۱	۵۵.۵۹۹	۱۹۹.۷۰۱	۳۰.۶۷۵	۴۳.۲۳۱	۱۲.۵۵۰.۴۹۷
کردستان	۳.۴۲۰.۷۴۵	۳۲.۲۰۵	۱۴.۱۲۶	۲۴.۰۱۴۴	۱۱.۹۹۸.۵۴۸	۳۳.۲۳۴	۲۹۷.۱۶۶	۳۴۶.۰۱	۷۹۵.۷۸۳	۳۴.۴۸۶	۲۹۱.۶۷۶	۲۶.۸۱۸.۴۰۹
کرمان	۱۱.۴۶۱	۱.۷۷۷	.	۳۳.۰۲۸	۵.۲۵۳.۹۵۱	۲۷.۳۰۹	۷۳.۷۴۵	۵۰.۵۸	۷۷.۴۶۶	۲.۲۵۶	۹۳.۸۱۸	۸.۲۰۴.۸۸۰
کرمانشاه	۱.۷۱۹.۰۶۰	۱۰.۱۳	.	۷.۸۶۸	۲۲.۴۹۵.۱۳۶	۱.۵۴۹	۸۹۵.۳۸۳	۳.۴۲۸	۱۶۸.۷۵۰	۴.۸۲۶	۱۴.۸۳۱	۲۸.۹۹۰.۳۳۰
کهگیلویه و بویر احمد	۱۹.۱۹۸	۶۴.۲۷۳	.	۲۳۴.۲۴۹	۱.۳۴۵.۴۹۵	۱۴.۷۳۷	۱۳.۷۰۰	۶۷.۰۶۵	۳۴۸.۱۵۳	۱۳.۲۳۸	۱۸۵.۵۳۴	۵۲۹.۴۵۱	۴.۵۷۳.۰۵۰
گلستان	۲.۱۸۵.۰۶۶	.	.	.	۱۳.۶۹۲.۳۶۴	۱۹.۶۷۳	۶۶۲.۱۹۱	۵۱.۱۵۴	۳۲۵.۵۲۱	۶.۳۹۴	۴۳۵.۳۲۲	۲۶.۱۱۵.۰۸۸
گیلان	۱.۸۶۱.۶۵۴	۷۰.۰۲۵	۱۵.۲۶۸	۱۸.۴۱۹	۵.۱۹۲.۱۱۵	۲.۴۰۳	۳.۳۶۱.۵۸۸	۲.۳۸۴	۲۰۶.۳۲۷	۱۱۳.۵۶۱	۱۲۶.۹۳۵	۱۲.۸۴۱	۱۵.۰۲۳	.	.	۱۶.۷۹۹	۲.۲۱۴	۱۷.۰۴۴.۲۹۷
لرستان	۱.۴۹۶.۸۷۰	۵.۶۱۶	۵.۷۷۷	۱۰۰.۵۳۹	۱۱۰.۷۹.۴۵۱	۴۳.۵۴۷	۱۰۰.۴۹۱	۱۸۹.۸۷۸	۴۷.۹۵۳	۱۹.۶۲۴	۱۵۷.۵۳۸	۱۶.۸۸۵.۳۷۲
مازندران	۶۲.۵۲۱	۱۸.۶۹۹	۵۹۵	۱۳۹.۶۸۷	۵۰.۳۷.۲۳۶	۵۱۱.۷۷۷	۱.۵۰۵.۳۳۰	۴۴۸.۲۳۷	۹۴.۷۷۴	۴۶۳.۰۵۹	۱۵۱.۸۳۵	.	.	۲.۹۲۰.۷۷۹	.	.	.	۱۵.۴۰۳.۶۲۲
مرکزی	۱۲.۵۹۵	۹.۴۴۹	.	۴.۴۰۳	۲.۵۶۳.۶۷۷	۷.۷۱۹	۴۳۵.۱۵۹	۱۶.۹۳۶	۹۹.۶۰۰	۶.۷۷۷	۱۰.۵۲۷	۴.۷۸۲.۶۳۶
هرمزگان	۶۴۴.۲۳۲	۷.۶۰۶	.	۳۸.۱۵۹	۴.۹۶۸.۰۵۵	۲۴.۲۲۱	۱۱۹.۴۸۱	۳.۳۳۴	۷۷.۳۴۰	۱۷.۲۶۳	۳۱.۵۲۳	۲.۵۳۱.۱۵۰	.	۱۱.۰۹۱.۹۶۴
همدان	۱.۴۹۸.۶۱۳	۴.۲۶۰	.	۴.۸۴۳	۱۱.۴۰۰.۵۴۲	۲.۱۱۳	۵۹.۹۶۶	۳۸۱	۳۹۱.۱۶۱	۵۲۸	۳۲.۵۲۸	۱۶.۰۹۶.۰۴۸
یزد	۶۲۶.۱۹۵	۲۰.۲۷۰	۳۸۷	۲۴.۸۰۹	۱.۳۶۶.۱۳۰	۲۰.۰۲۲	۱۲۹.۴۵۸	۱.۸۷۵	۸۶.۶۳۲	۴.۵۹۷	۲۲.۳۵۵	۳.۶۵۸.۴۶۰
جمع کل	۱۷۱.۹۰۶.۸۳۶	۲.۵۸۴.۸۰۴	۱۶۷.۶۶۹	۴.۱۷۱.۷۴۹	۳۷۸.۷۶۵.۶۸۳	۴.۵۳۴.۲۱۸	۲۵.۴۴۷.۹۷۷	۶.۲۶۹.۹۱۴	۱۱۰.۴۷۰.۷۲۲	۳.۹۶۳.۰۳۱	۷.۱۷۲.۷۹۹	۵۲۹.۴۵۱	۱۵.۳۳۰	۲.۹۳۷.۲۲۸	۴.۹۰۸.۰۹۵	۱۱.۲۶۰.۸۰۳	۲۴.۹۶۸	۸۷.۰۱۷۷.۶۶۶

جدول شماره ۶۸

مجموع هزینه پرتویزشکی پزشکان طرف قرارداد و غیر طرف قرارداد به تفکیک استان و رشته تحصیلی

ارقام به هزار ریال

استان	ارتویدی	ارولوژی	اعصاب و روان	بیهوشی	پزشکی اجتماعی	پوست و بیماری‌های آمیزشی	جراحی	جراحی پلاستیک	جراحی مغز و اعصاب	چشم	خون و انکولوژی	داخلی	داخلی مغز و اعصاب	رادیوتراپی	روماتولوژی	ریه	زنان و زایمان
آذربایجان شرقی	۱۶۰۰۵۶،۱۰۳	۱۳،۵۲۱،۲۹۱	۱۰،۹۳۳،۳۵۱	۳۰۰،۳۱۴	۵۰،۰۲۱	۱۱۵۶۰۲	۱۰،۱۸۶،۶۵۷	۶۰،۶۶۲	۸،۷۳۵،۳۶۲	۳۲۷،۳۳۷	۳،۱۰۰،۲۵۳	۱۵،۶۴۴،۴۲۷	۱۰،۵۱۹،۹۷۸	۴۸،۰۸۰،۲۶۴	۱،۹۶۳،۴۶۲	۱،۵۴۴،۲۳۸	۲۸،۲۹۹،۴۴۴
آذربایجان غربی	۱۴،۸۲۶،۹۴۷	۱۱،۲۲۳،۶۳۰	۴۶۱،۵۵۴	۳۱۰،۰۶۵	۵۷۳	۷۲،۶۱۴	۸،۴۲۶،۶۳۵	۸،۱۸۰	۹،۳۶۴،۹۰۲	۳۹۱،۴۳۸	۱،۲۸۶،۲۶۵	۱۲،۷۹۵،۴۷۳	۱،۴۰۶،۹۹۲	۱۹،۳۸۷،۲۷۲	۲،۱۳۵،۸۷۷	۱،۶۲۲،۲۳۳	۳۷،۹۸۲،۶۶۹
اردبیل	۳،۶۷۳،۰۶۲	۶،۴۴۳،۲۷۵	۲۵۳،۰۳۹	۱۹۱،۷۲۷	۷۴۴	۲۲۴،۷۱۷	۴،۰۴۶،۵۹۷	۲۰،۳۸۴	۱،۲۰۷،۱۹۷	۱۵۹،۳۲۶	۳۶۷،۱۴۰	۷،۰۲۳،۰۵۰	۶،۱۰۳،۸۰۹	۰	۵۸۹،۵۲۳	۳۱۵،۶۵۰	۱۸،۰۱۲،۷۴۹
اصفهان	۲۳،۱۲۶،۷۰۷	۱۳،۶۳۱،۶۴۶	۴،۷۶۲،۲۲۶	۲۲۲،۵۶۸	۲،۶۶۳	۲۰۰،۳۶۶	۸،۲۷۲،۲۸۵	۲۵۰،۳۲۳	۷،۸۰۷،۵۳۳	۷۸۲،۸۰۵	۵۶۵۸،۲۹۹	۱۳،۲۲۵،۰۲۸	۱۰،۸۳۴،۶۰۸	۷۳،۹۹۳،۶۲۱	۷۷۹،۵۰۷	۱،۰۳۴،۸۱۷	۳۰،۳۰۴،۷۷۴
البرز	۵،۹۳۵،۹۰۲	۱۰،۳۵۰،۴۵۲	۲۰۱،۷۱۴	۱،۵۵۸	۳۸۸	۶۰،۸۰۴	۵،۵۵۰،۴۸۲	۱۲۸،۸۲۵	۱،۴۰۰،۳۶۶	۵،۱۵۰،۹۵۴	۱،۱۴۳،۴۷۶	۶،۳۶۰،۳۳۴	۲،۱۱۷،۲۱۳	۳۳،۲۴۰،۲۸۳	۹۰،۹۹۳	۳۵۲،۳۴۸	۱۳،۶۵۱،۴۱۳
ایلام	۳،۳۱۱،۱۵۹	۲،۳۲۹،۱۴۷	۳۲۵،۴۵۴	۲۱۴،۴۰۹	۱،۶۴۳	۲۶،۴۱۲	۱،۶۶۳،۷۹۸	۲۹،۳۹۰	۱،۵۶۴،۰۵۳	۳۱،۵۵۹	۲۵۱،۶۸۱	۵،۸۴۰،۰۷۳	۲،۴۵۱،۸۳۴	۰	۰	۱۱۵،۵۵۳	۱۰،۹۹۹،۲۳۸
بوشهر	۴۰،۴۲۶،۶۲۵	۲،۵۳۰،۳۹۱	۱۰۰،۲۸۹	۲۳،۴۵۰	۹،۹۱۴	۳۳،۶۳۰	۱۰،۳۲۲،۳۵۴	۰	۱،۶۹۱،۶۲۵	۷۸۸،۰۴	۵۸۱،۵۵۴	۳،۵۳۷،۴۰۷	۲،۳۰۴،۱۴۲	۰	۱۹۴،۴۰۰	۳۲۳،۲۷۵	۸،۵۱۸،۳۸۸
تهران	۱۳،۷۲۶،۲۶۱	۱۶۷،۸۹۷	۱،۴۴۷،۰۷۱	۱۰۸،۴۴۳	۱۰،۸۸	۷۹،۸۱۱	۷،۱۷۳،۲۸۸	۱۱،۱۵۴	۳،۵۳۱،۲۱۹	۲۹۲،۲۵۴	۱،۴۶۳،۹۶۷	۳،۰۸۵،۸۱۲	۷،۹۱۶،۵۹۹	۰	۱،۷۷۶،۰۹۲	۳۸۱،۱۳۶	۲۷،۴۰۴،۰۳۰
چهارمحال و بختیاری	۲،۴۷۸،۴۸۷	۲،۷۴۳،۵۶۱	۱۴۳،۰۱۲	۲۶،۴۷۵	۰	۱۸،۹۹۰	۱۰،۳۶۱،۱۱۲	۰	۱،۵۶۹،۳۹۷	۶۴،۷۷۷	۶۹،۸۶۰	۲،۳۷۶،۸۳۲	۱،۷۷۰،۴۶۹	۱۳،۷۷۹،۸۹۳	۱،۳۱۶،۴۳۸	۴۰،۳۰۷،۰۶	۹،۱۰۲،۴۹۷
خراسان جنوبی	۳،۳۷۰،۱۱۸	۱،۳۸۰،۸۸۲	۱۲۸،۵۰۸	۵۲،۲۰۹	۰	۴۰،۲۲۳	۸۱،۵۵۰	۰	۱،۵۰۱،۲۷۷	۵۳،۷۴۶	۱۱۰،۹۸	۳۹۶،۸۷۴	۱،۸۲۹،۰۳۸	۳۰،۲۹۰	۳۷۴،۵۶۶	۱۱۸،۴۴۱	۱۲،۶۹۹،۱۷۴
خراسان رضوی	۴۱۶،۰۶۴۷۹	۲۶،۹۶۹،۹۸۰	۱،۴۴۳،۳۱۲	۲۳۴،۹۱۸	۶۲،۴۶۳	۲۶۹،۲۳۹	۱۵،۶۱۵،۷۵۰	۱۴۷،۲۳۰	۱۶،۸۳۳،۹۲۶	۸۳۰،۲۸۳	۳۰،۱۴۶۹۳	۹۵۴،۸۲۲	۱۵،۲۱۱،۱۳۹	۲۰،۲۴۳،۶۹۸	۵۷،۰۶۰۲۴	۲،۳۷۰،۰۷۹	۹۱،۲۸۲،۵۶۴
خراسان شمالی	۴،۳۳۷،۴۵۴	۲،۳۳۰،۰۶۵	۴۵۹،۴۸۹	۵۹،۵۵۹	۰	۱۶،۸۱۱	۲،۶۴۲،۴۱۵	۸۵۴	۲،۲۵۰،۹۰۸	۶۳،۷۱۴	۲۵۴،۳۳۱	۳،۱۲۷،۶۶۸	۲،۰۵۴،۰۸۴	۳۰،۶۴۶	۸۵،۰۹۲۳	۲۲۱،۴۰۵	۶،۷۷۶،۴۶۱
خوزستان	۴،۵۰۰،۷۵۷	۸۹۹،۳۸۴	۳۷۰،۱۸۳	۲۱۶،۸۳۸	۲۸۰،۷۲۴	۱۰۵،۲۹۳	۶،۳۰۱،۹۹۵	۷۵،۱۶۷	۵،۸۷۴،۳۸۵	۳۵۰،۰۰۶	۲،۷۳۱،۷۵۱	۳،۰۴۴،۵۲۹	۶،۷۸۶،۹۱۹	۱۱۴،۶۶۲،۹۳۱	۱،۱۲۱،۰۶۸	۱،۱۳۸،۷۱۰	۳۶،۲۹۳،۸۸۷
زنجان	۲،۳۲۲،۳۳۴	۲،۳۹۳،۵۰۱	۳۳۲،۶۳۴	۹،۵۳۲	۰	۳۸،۶۹۹	۱،۲۷۸،۲۳۶	۴۵۰،۷۶	۱،۳۸۵،۳۳۲	۱۰۶،۰۵۱	۸۱۵،۵۲۵	۴۸۰،۰۴۶	۱،۵۳۱،۵۱۲	۷۹۶،۲۱۷	۵۷۷،۵۸۱	۴۹۵،۷۰۷	۶،۳۸۰،۵۰۷
سمنان	۱،۶۱۷،۵۴۲	۱،۹۹۹	۴۸۸،۳۸	۱۸۰،۶۵۱	۳۸،۱۱۶	۱۰،۶۱۹	۴۴۵،۲۴۰	۳۹،۹۴۲	۱۰،۲۸۱،۲۹۷	۲۵،۷۷۲	۲۶۲،۷۷۵	۹۱،۱۷۴	۱۰،۴۴۹،۹۹۸	۰	۱۳۸،۸۲۴	۱۹۴،۱۰۸	۲،۶۶۶،۶۹۵
سیستان و بلوچستان	۵،۲۲۹،۵۸۷	۳،۶۸۵،۳۴۶	۲۰۳۹،۰۸	۳۷،۷۷۵	۲۴۷	۲۷،۰۶۵	۲،۴۱۱،۵۵۶	۲۰،۷۰	۲،۵۱۶،۰۰۹	۲۵۱،۶۰۰	۱،۰۳۳،۶۸۳	۹۰،۹۵۳،۲۸	۲،۱۲۰،۷۸۸	۰	۲۷۳،۸۹۴	۱،۲۶۳،۰۲	۲۲،۷۶۳،۰۲۹
فارس	۳۶،۹۱۸،۷۵۵	۲،۲۳۰،۴۵۴	۸۹۹،۵۱۹	۲۱۱،۲۷۱	۱۰۶،۹۸۲	۳۱۷،۲۶۴	۱۸،۶۹۷،۱۴۶	۷،۲۲۷	۱۴،۱۱۹،۱۴۹	۸۴۷،۴۳۰	۴۰،۴۲۷،۵۲	۱۰،۹۹۱،۳۴۴	۳۰،۸۸۸،۲۵۵	۱۰،۲۲۲	۴۷۴،۴۴۲	۵۲۷،۹۵۰	۴۱،۳۸۰،۹۴۱
قزوین	۳،۲۷۹،۶۷۴	۱،۹۷۶،۶۸۹	۱۹۵،۶۹۶	۳۳،۸۱۳	۰	۱۶،۲۲۸	۱،۵۲۱،۱۷۶	۹،۵۰۰	۱،۲۷۱،۷۷۳	۵۸،۵۹۸	۳۹۶،۶۲۶	۱،۸۶۷،۶۱۸	۹۶۸،۹۰۴	۰	۸۹۶،۸۶۳	۱۸۲،۰۰۸	۶،۵۸۷،۶۸۴
قم	۷،۲۵۴،۱۵۸	۳۰،۵۱۰	۸۰۷،۰۳۰	۷۰،۴۶۶	۱،۴۳۰	۱۱۰،۰۴۵	۲،۹۹۲،۱۵۹	۲۸،۷۳۰	۳،۹۸۳،۹۹۱	۳۰،۱۰۷۰	۲۰،۱۹۵،۹۳	۴،۰۹۶،۱۸۸	۴،۸۴۸،۵۹۹	۲۷،۰۸۷،۶۳۴	۱،۷۹۰،۳۴۵	۵۶۸،۰۵۴	۱۸،۸۳۸،۷۶۹
کردستان	۲،۷۱۲،۵۷۵	۳،۱۶۶،۸۷۷	۴۵۲،۹۷۱	۷۰،۵۵۸	۲،۴۶۴	۵۲،۹۳۲	۲،۷۹۱،۵۵۵	۱۹،۲۵۵	۱،۳۱۱،۹۷۵	۲۸۴،۳۶۸	۹۸۶،۹۶۵	۱۰،۷۰۳،۹۷۷	۶،۷۵۱،۸۷۴	۱۱،۱۳۵	۲۵،۲۱۱	۱۶۳،۶۰۶	۱۷،۸۱۹،۴۶۳
کرمان	۱۰،۳۶۷،۵۹۴	۱۰،۵۶۱،۲۳۴	۳۱۳،۴۲۷	۵۱،۳۰۰	۶۹۴	۴۷،۲۳۶	۲،۶۷۸،۵۴۷	۱۰،۴۰۴۴	۳،۶۷۸،۴۰۶	۲۰،۴۴۱	۲،۸۱۸،۸۹۳	۲۰،۴۴۱	۵،۱۶۲،۹۷۲	۱۰،۹۶۸،۸۹	۶۴۲،۴۹۷	۶۷۱،۸۶۰	۲۰،۶۵۶،۴۹۰
کرمانشاه	۸۰،۸۶۸،۷۶	۴،۲۸۳،۱۱۵	۴۱۰،۰۵۸	۱۰۷،۴۵۰	۰	۶۴،۸۵۵	۵،۳۷۲،۴۱۹	۶۲،۰۱۵	۳،۵۴۲،۸۷۷	۳۶۶،۲۷۰	۱،۷۴۳،۶۹۷	۸۳۰،۳۵۳۰	۶،۹۳۹،۹۸۳	۶،۵۴۰،۲۷۳	۹۳۸،۰۹۰	۵۲۷،۰۵۵	۲۲،۴۸۲،۳۶۶
کهگیلویه و بویر احمد	۴،۸۴۶،۰۲۰	۷۹۰،۲۷۵	۳۹۸،۲۳۶	۶۶،۵۳	۶۵۵	۱۷،۱۸۹	۳۳،۶۰۶	۵،۷۸۶	۱،۹۶۷،۴۴۰	۳۹،۸۹۲	۳۰،۸۲۵۰	۵۴۱،۱۵۱	۱،۳۴۵،۲۷۱	۰	۰	۴۰۷،۲۲۵	۸،۲۵۸،۹۲۱
گلستان	۶،۹۰۹،۱۸۹	۳،۹۴۵،۹۱۴	۳۰۴،۵۶۵	۲۰۲،۳۳۲	۵۵۰	۴۶،۹۷۰	۲،۹۵۲،۴۵۱	۴،۲۱۶،۲۸۶	۱۰،۲۵۷۳	۲۰،۶۲۷۱	۹۲۶،۶۶۷	۷،۶۲۱،۶۹۹	۴،۴۱۵،۰۱۰	۲۸،۵۹۲،۵۲۷	۸۳۸،۴۹۲	۶۷۴،۶۱۱	۱۵،۲۵۲،۷۱۸
گیلان	۱۱،۴۴۷،۰۵۶	۲۵۴،۱۵۰	۳۳۰،۴۰۸	۱۵۱،۵۲۴	۴۲۷	۸۰،۲۷۳	۶،۶۰۷،۸۷۵	۳۴،۶۷۷	۳،۹۹۶،۳۷۰	۴۲،۰۵۱۰	۴۰،۲۳۵۷	۱،۹۲۶،۹۲۴	۱۰،۷۱۱،۹۲۷	۹۹۰،۹۴۰	۲،۷۲۳،۶۸۴	۵۷۹،۹۹۹	۲۳،۴۲۴،۹۳۲
لرستان	۶،۵۷۴،۰۱۵	۳،۹۰۷،۲۲۹	۲۸۳،۲۵۰	۳۷،۲۷۲	۴۶۶	۶۸،۱۰۷	۳،۵۸۸،۹۹۴	۱۶،۴۰۹	۲،۹۱۶،۱۲۱	۵۶،۹۴۱	۹۲۸،۶۷۱	۷،۲۱۷،۵۶۵	۳،۵۵۸،۱۲۵	۹۰،۸۸۴	۶۱،۵۵۰	۴۶۱،۰۵۱	۱۹،۷۶۱،۷۳۷
مازندران	۶،۵۵۹،۲۲۰	۳،۴۵۸،۹۸۸	۱،۹۷۳،۱۷۸	۹۴۰،۰۶	۸۵۹۱	۷۵،۱۶۵	۴،۳۷۷،۳۵۹	۳۶،۴۴۶	۲،۲۶۸،۰۵۰	۴۵۷،۲۸۶	۷۰،۵۲۸۵	۷۲۴،۴۲۷	۵،۲۳۴،۹۶۸	۱،۱۵۹،۳۱۱	۸۶۰،۰۹۱	۴۲۹،۰۱۸	۱۶،۰۸۸،۵۶۲
مرکزی	۵،۳۵۶،۶۴۲	۲۰،۰۵۵۷۷	۷۱،۳۱۵	۲۰،۷۵۱	۱۰،۷۷۸	۸۷،۱۰۴	۱،۷۳۶،۱۸۰	۵۲،۸۴۷	۲،۹۸۷،۹۱۵	۱۲۵،۷۸۶	۷۰،۵۵۴،۰۹	۹۹۲،۹۱۶	۴،۶۲۵،۸۷۵	۲۸،۰۰۶،۲۷۶	۳۹۲،۰۴۷	۱۵۸،۴۴۲	۹،۴۲۶،۴۸۸
هرمزگان	۴،۱۷۳،۳۳۹	۳۰،۴۲۶۲۸	۱۳۶،۴۰۹	۴۶،۲۸۹	۰	۱۱،۹۱۴	۱،۴۹۰،۵۸۸	۲۶،۶۴۲	۱،۶۴۸،۹۶۷	۴۱۵،۱۰۲	۳۳۳،۸۳۱	۴،۰۵۷،۳۸۴	۲،۶۴۹،۰۸۴	۱۴،۱۶۲،۹۲۰	۵۶۶،۱۱۹	۲۷۷،۷۱۵	۶،۶۸۰،۲۷۳
همدان	۵،۵۸۰،۶۵۹	۱۰،۲۰۵۳۷	۵۱۹،۳۸۶	۳۹۰،۵۶	۱،۶۴۵	۶۳،۸۴۰	۲،۴۴۶،۱۸۵	۰	۳،۳۰۴،۷۳۲	۴۰،۱۴۶۶	۸،۸۹۸،۳۵۵	۴،۵۶۴،۵۱۴	۴،۵۶۴،۵۱۴	۳۷،۰۴۶،۹۵۴	۳۴۳،۴۵۳	۳۴۴،۹۸۰	۱۸،۵۷۹،۳۴۷
یزد	۷،۹۷۷،۷۰۹	۳،۱۷۰،۲۸۶	۷۰۳،۲۸۳	۱۹۰،۵۸۸	۳،۲۶۲	۴۴،۴۸۱	۲،۹۱۱،۷۶۵	۱۹،۳۷۵	۴،۳۱۶،۴۳۵	۱۸۹،۹۱۸	۲،۲۲۶،۲۱۲	۳،۸۰۳،۶۸۹	۲،۹۹۹،۱۶۱	۲۸،۲۰۸،۲۵۰	۱،۳۴۴،۸۱۶	۷۷۲،۰۳۷	۶،۸۹۶،۳۰۹
جمع کل	۳۷۸،۱۵۴،۹۰۲	۱۲۵،۳۰۳،۰۰۹	۲۱۵،۰۹۵،۰۶	۳،۴۹۳،۹۱۷	۵۸۶،۳۲۷	۲،۴۴۴،۴۹۷	۱۳۶،۳۰۳،۰۵۳	۱،۳۴۴،۸۱۲	۱۲۳،۴۹۰،۲۵۴	۱۴۰،۰۲۸،۰۲۴	۴۹،۴۴۷،۶۹۹	۱۴۸،۲۶۷،۳۳۳	۱۸۵،۶۵۷،۱۲۳	۶۷۹،۸۶۳،۰۲۹	۳۰،۶۱۱،۷۱۳	۱۸،۵۶۰،۸۴۰	۶۲۵،۲۷۲،۵۲۱

ادامه جدول شماره ۶۸

مجموع هزینه پرتویزشکی پزشکان طرف قرارداد و غیر طرف قرارداد به تفکیک استان و رشته تحصیلی

استان	سایر تخصص ها	طب فیزیکی	طب کار	عفونی	عمومی	عدد	قلب و عروق	کلیه	کودکان	گوارش	گوش حلق بینی	طب اورژانس	طب ورزش	آسیب شناسی	پزشکی قانونی	پزشکی هسته ای	تغذیه	phd علوم پایه	جمع کل
آذربایجان شرقی	۲۵,۹۷۶	۳,۲۲۷,۸۳۲	۸۶۸	۲,۷۸۴,۹۶۷	۵۷,۸۹۷,۸۸۷	۱,۵۶۲,۷۱۴	۱۳,۹۸۰,۴۵۶	۱۸,۱۶۶,۸۶۲	۳۰,۲۹۰,۷۱۴	۲,۶۵۴,۴۴۴	۴,۱۴۵,۶۰۴	۳,۴۷۷,۹۹۱	۲۶۴,۲۰۴,۰۸۱
آذربایجان غربی	۵۰,۹۶۴,۵۷	۱,۱۶۶,۵۱۹	۵۹۵	۱,۶۴۹,۴۱۳	۱۰,۳۴۰,۰۷۷۸	۱,۳۴۸,۰۳۲	۶,۹۱۱,۱۶۳	۲,۴۲۲,۷۷۵	۷,۵۶۲,۲۱۳	۲,۸۲۸,۶۸۸	۳,۲۱۳,۰۵۴	۳۲۸,۷۴۷	۲۵۷,۵۲۹,۹۵۱
اردبیل	۴,۶۸۴,۲۶۱	۷۶,۷۰۴	.	۱,۵۲۷,۵۸۴	۷۳,۰۴۴,۰۳۷	۳۳۲,۴۰۷	۱,۲۷۳,۰۷۰	۶۵۰,۰۹۱	۲,۱۴۵,۲۲۰	۱,۱۷۱,۰۳۸	۷۷۰,۰۲۷	۳۱۷,۳۹۸	.	.	۱۳۴,۰۳۰,۹۲۶
اصفهان	۸,۲۹۸,۹۷۷	۱,۴۲۰,۴۸۲	۱۰,۱۶۶	۳,۲۸۷,۲۶۵	۶۹,۹۱۰,۷۱۳	۱,۸۰۵,۲۷۲	۱۷,۲۴۲,۴۰۸	۶۵۹,۳۵۴	۳۰,۷۲۰,۱۸۱	۲,۳۷۲,۵۶۹	۲,۷۲۹,۰۷۲	۳۰,۵۶۰,۹۴۰۵
البرز	۹۷,۲۳۵	۱,۲۱۲,۰۴۸	۱۲۶,۰۹۰	۴۱۳,۰۵۶	۳۵۶,۰۴,۳۳۲	۹۴۹,۲۰۲	۱۵,۶۴۱,۷۱۰	۲,۱۴۹,۵۲۴	۲,۱۷۳,۱۵۹	۵۷۰,۱۲۱	۹۶۵,۶۷۷	۴۰,۳۷,۹۷۸	.	۴۴۲,۴۸۶	۱۴۱,۶۲۴,۰۵۹
ایلام	۳۲۹,۸۸۸	۴۹,۵۰۵	۵۴۳	۴۴۶,۴۰۷	۳۰,۳۹۴,۰۰۵	۹۰۰,۷۱۸	۲,۲۶۳,۴۳۵	۹۳۹,۱۵۳	۲۴,۲۱۹	۱,۱۴۸,۳۸۵	۳۹۶,۶۶۹	۲۹۶,۴۸۱	۶۷,۳۶۵,۱۱۱
بوشهر	۴۰,۴۲۲	۲۴۳,۷۴۵	۸۹۶	۲۶۲,۶۰۷	۱۹,۰۸۱,۸۸۳	۶۹۳,۸۱۲	۱,۱۶۹,۶۲۹	۲۴۲,۲۱۶	۵۶۲,۲۶۶	۱۱۶,۳۳۱	۶۱۲,۴۹۰	۱۴۲,۳۸۶	۴۸,۱۵۲,۹۲۸
تهران	۷,۶۶۳,۱۵۵	۹۲۷,۱۹۷	۲۷,۱۰۰	۱,۸۸۰,۱۱۱	۶۶,۰۳۱,۹۵۸	۱,۲۳۵,۴۰۱	۱۵,۱۶۱,۵۸۰	۵,۱۴۶,۹۱۸	۲,۱۲۶,۱۶۹	۱,۱۰۰,۷۰۸	۳۰۵,۱۸۷	۱۶۸,۴۷۹,۵۰۴
چهارمحال و بختیاری	۵,۴۲۰,۸۷۸	۵۲۷,۴۲۳	.	۷۰۰,۲۲۷	۱۵,۳۸۲,۶۸۲	۳۳۹,۶۲۹	۴۵۷,۸۶۷	۳۹۵,۸۸۰	۲۵۱,۳۷۵	۳۵۱,۳۷۵	۳۳۳,۳۶۳	.	.	۲,۹۳۹	۶۲,۱۲۶,۵۵۰
خراسان جنوبی	۱۵,۹۵۳	۱۸,۳۴۶	.	۳۰,۵۶۱۲	۱۵,۴۲۹,۶۱۴	۴۶۸,۱۲۱۱	۹۲۸,۳۸۷	۳۲۶,۷۹۵	۷۹۵,۹۶۶	۳۵۹,۱۵۶	۱۰,۳۴,۱۸۲	۱,۱۱۴,۳۸۱	.	۴۷,۳۵۰,۳۰۶
خراسان رضوی	۱۵,۵۸۲	۷۲۶,۹۴۰	۱۱,۹۶۷	۶,۱۳۶,۰۱۷	۱۴۲,۲۶۸,۹۲۷	۲,۳۴۴,۶۲۳	۱۴,۷۴۸,۰۵۴	۳,۵۶۲,۸۱۹	۸۶۰,۰۰۵	۶,۳۹۹,۹۹۹	۴,۴۱۱,۳۳۲	.	.	۲۳,۲۴۵,۵۵۹	.	.	.	۵۰,۰۷۶۱۱	۶۸,۲۲۴,۰۱۴
خراسان شمالی	۴۰,۵۱۱۵	۱۳,۳۰۰	.	۶۲۹,۲۹۲	۲۱,۴۱۵,۳۲۰	۲۱۹,۵۲۱	۸۹۷,۲۴۱	۳۸۳,۲۱۴	۱,۱۲۲,۲۷۱	۳۷۴,۴۲۰	.	.	۳,۹۲۴	.	.	۴۵۷,۱۱۹	.	۵۳,۸۸۸	۵۱,۶۳۲,۳۲۸
خوزستان	۱۰,۶۴۹,۶۶۴	۳۴۰,۶۰۷	۶۱۴	۱,۶۳۵,۶۴۵	۱۰,۸۰۰,۳۵,۴۷۲	۳,۶۲۹,۹۳۵	۲۲,۲۱۰,۰۰۳	۱۰,۵۸۴,۴۷۰	۳,۸۱۷,۲۶۵	۱,۰۷۵,۱۵۰	۹۹۲,۳۳۵	.	.	۱۸,۱۷۲	.	.	.	۳,۲۲۳,۵۴۱	۳۲۲,۶۶۸,۸۶۸
زنجان	۱۵,۹۹۶,۹۹۹	۷۳۳,۶۰۰	۲۱۲	۵۳۱,۶۸۶	۲۸,۲۱۳,۹۸۱	۲۴۵,۶۵۴	۸۳۲,۹۳۵	۱۸۶,۳۱۳	۷۴۳,۹۵۹	۴۵۴,۱۸۹	۷۶۸,۰۸۲	۲,۰۴۴,۰۵۳	.	۶۹,۷۸۸,۶۹۵
سمنان	۳۹,۰۳۳۶	۸۰,۵۶۷	۳۹,۱۷۲	۲۳۴,۹۸۹	۶,۲۹۹,۹۹۵	۹۵,۶۳۶	۴۴۵,۹۶۰	۱۰۷,۴۷۰	۱۷۹,۳۲۹	۱۸۹,۱۱۱	۲۷۵,۶۳۹	۱,۱۱۴,۳۸۱	۱۷,۵۹۲,۵۸۴
سیستان و بلوچستان	۷,۶۸۰,۰۰۸	۵۰,۰۰۸	۱۰۵	۱,۷۵۵,۶۱۶	۱,۷۸۷,۲۲۶	۷۲۷,۰۰۹	۱,۳۲۶,۴۳۵	۳,۲۴۰,۲۷۷	۵,۱۶۷,۲۴۴	۶۳۳,۹۱۸	۱,۲۲۹,۸۲۶	۱۱۷,۰۶۰,۰۱۲
فارس	۹۵,۶۴۸,۴۷۳	۶,۲۱۹,۸۹۹	.	۳,۶۵۸,۵۲۴	۱۸۸,۱۸۰,۰۴۳	۳,۲۲۶,۲۰۱	۱۶,۷۴۶,۰۳۸	۳,۰۶۷,۹۹۷	۴,۵۳۷,۱۹۸	۴,۵۷۲,۳۲۸	۴,۶۵۲,۰۰۸	.	.	۱۲,۵۵۰,۵۱۹	.	.	.	۱۶,۳۲۸,۲۳۶	۵۲۳,۰۲۹,۱۷۶
قزوین	۳۰,۴۹۳	۴۰۹,۴۱۶	.	۱,۶۵۸,۴۹	۹,۷۶۳,۷۵۲	۲,۶۶۶,۸۹	۱,۴۰۷,۳۴۵	۳۲۵,۹۶۰	۷۴۸,۰۰۱	۴۴۸,۰۰۱	۵۲۴,۱۹۸	۷۰۳,۱۷۰	.	۱۷۱,۱۹۵	۳۴,۳۱۸,۳۷۹
قم	۵۲,۶۷۸	۸۶۵,۹۷۱	۸۴۸	۳۸۸,۴۱۳	۲۸,۹۱۰,۷۰۰	۹۹۲,۰۱۵	۱,۴۸۸,۴	۳,۶۴۵,۵۱۴	۱,۲۷۸,۵۵۸	۱,۲۹۴,۶۴۱	۸۵۵,۳۳۲	۱۸۷,۴۷۵	۱۲۲,۵۸۵,۶۹۹
کردستان	۳,۴۲۰,۷۴۵	۸۷,۸۹۹	۱۴,۱۲۶	۷۴۸,۳۸۰	۳۳,۱۷۱,۰۳۳	۵۲۹,۱۲۶	۷۷۸,۰۲۵	۹۸۳,۲۸۵	۳,۷۹۵,۴۸۳	۱,۳۶۱,۵۷۷	۹۴۹,۶۰۵	۹۳,۱۶۷,۰۴۵
کرمان	۱۱,۴۶۱	۴۲۸,۵۰۶	۸۴۵	۱,۷۵۳,۵۱۰	۴۰,۹۶۶,۸۰۰	۷۳۳,۲۷۳	۲,۸۱۳,۴۳۴	۲۹۰,۰۳۰	۱,۴۸۹,۰۷۸	۶۲۹,۲۳۸	۱,۸۴۴,۵۵۸	۶۹۶,۶۶۱	۱۲۲,۰۱۶,۰۹۰
کرمانشاه	۱,۷۱۹,۰۶۰	۵۴۵,۹۴۹	۱۲,۵۷۹	۲,۰۳۲,۳۶۳	۵۹,۷۷۰,۰۷۱	۱,۳۴۸,۳۵۰	۸,۹۲۵,۲۰۸	۷۱۸,۰۰۳	۳,۸۵۸,۰۰۲	۱,۱۶۰,۱۹۵	۱,۲۹۰,۰۹۷	۱۱۴,۴۲۲	۱۵۱,۲۶۵,۲۲۸
کهگیلویه و بویر احمد	۱۹,۱۹۸	۸۰,۱۱۷	.	۱,۱۴۲,۷۰۳	۲۹,۸۸۵,۹۷۳	۵۵۶,۸۶۲	۱۱۶,۹۶۷	۱,۷۵۶,۷۶۱	۹۴۹,۷۶۴	۴۴۲,۳۴۳	۵۳۹,۵۹۵	.	.	۵۲۹,۴۵۱	.	.	.	۵۲۸,۷۹۱	۵۵,۵۱۵,۰۹۵
گلستان	۲,۱۸۵,۰۶۶	۴۴,۵۸۶	.	۱,۳۲۸,۴۳۷	۲۵,۷۰۰,۳۱۰	۱,۵۴۱,۶۰۴	۲,۳۳۳,۰۲۸	۱,۰۳۳,۵۸۹	۱,۸۸۰,۶۸۸	۱,۴۹۳,۵۷۸	۱,۶۷۷,۲۸۹	۵,۴۷۵	۱۱۶,۴۷۶,۴۷۳
گیلان	۱,۹۹۷,۱۲۹	۸۰,۸۰۲	۱۵,۲۶۸	۵۹۴,۸۰۷	۲۹,۵۵۷,۵۹۹	۱,۲۳۴,۰۶۲	۱۵,۴۵۸,۹۳۸	۶,۷۷۵,۷۶۸	۲,۷۸۳,۵۷۵	۱,۲۲۵,۷۴۵	۱,۱۱۶,۵۵۰	.	.	۶۶۷	۱۵,۰۳۳	.	.	۲,۰۲۱۴	۱۲۴,۶۷۵,۲۰۸
لرستان	۲۰,۳۱,۹۶۷	۲۹۱,۷۶۳	۵,۷۷۷	۱,۹۵۳,۵۶۵	۳۴,۶۰۶,۳۲۶	۸۲۶,۰۶۶	۴,۵۴۹,۸۰۳	۱,۴۷۱,۵۲۹	۱,۸۶۴,۷۳۳	۵۲۴,۲۷۱	۱,۰۴۹,۴۷۲	۹۸,۶۳۳,۷۵۵
مازندران	۶۲,۵۲۱	۵۳۴,۱۹۰	۸۸۲	۱,۵۶۷,۷۲۰	۳۱,۹۹۹,۸۳۳	۱,۲۹۳,۲۶۱	۱۸,۲۳۹,۵۶۳	۱,۵۰۹,۴۶۶	۱,۱۷۰,۵۸۸	۱,۳۴۱,۸۴۴	۱,۳۱۳,۱۴۵	.	.	.	۲,۹۲۰,۷۷۹	.	.	۷۹۱,۳۸۸	۱۰۷,۱۶۱,۱۳۹
مرکزی	۱۲,۵۹۵	۲۴۸,۸۸۶	۸,۴۱۰	۱,۲۷۱,۳۸۱	۱۵,۰۸۲,۰۴۲	۳۱۲,۸۷۷	۵,۱۳۹,۴۰۸	۴۹۴,۵۴۹	۱,۱۵۳,۹۵۱	۵۵۶,۹۲۳	۴۳۷,۲۹۷	.	.	۳,۴۹۸,۱۸۹	.	.	.	۶۷۸,۳۴۸	۹۲,۰۰۷,۲۰۴
هرمزگان	۶۴۴,۲۲۳	۷۵۳,۰۷۷	۵۸۰,۴۴۹	۵۶۲,۴۸۲	۱۶,۲۰۱,۵۷۸	۲۵۷,۷۲۲	۱,۴۵۶,۷۳۲	۱,۲۹۷,۱۵۶	۸۰,۱۳۲	۲۷۷,۱۰۲	۶۸۵,۷۳۳	۲,۵۳۱,۱۵۰	۱,۲۷۰,۰۲۶	۶۷,۰۲۷,۸۹۵
همدان	۱,۴۹۸,۶۱۳	۹۴۲,۹۵۹	۳,۷۸۴	۱,۰۴۵,۷۶۷	۲۹,۹۸۹,۶۷۵	۷۸۶,۱۶۵	۴,۷۹۸,۵۸۸	۵,۹۴۳,۰۴۲	۲,۲۶۲,۱۲۰	۷۳۳,۹۴۵	۱,۳۳۲,۷۸۲	.	.	.	۸۶۷	.	.	.	۱۲۴,۷۳۰,۲۰۷
یزد	۶۲۶,۱۹۵	۲۸۳,۹۵۴	۱۲,۳۲۹	۵۸۸,۴۱۴	۱۴,۶۲۴,۳۳۳	۱۵۰,۴۰۴۲۷	۶,۷۳۵,۷۰۲	۱,۲۵۷,۶۲۲	۷۹۰,۸۳۰	۱,۴۵۵,۴۱۴	۷۷۶,۵۳۲	۶۸۹,۲۵۳	۹۵,۱۲۲,۵۹۰
جمع کل	۱۷۶,۷۶۷,۵۲۲	۲۲,۵۷۷,۷۹۴	۸۷۳,۶۲۶	۴,۳۴۴,۷۱۳	۱,۴۲۱,۶۰۸,۱۹۶	۳۶,۴۰۵,۱۷۷	۲۱۳,۹۸۴,۸۹۶	۵۳,۹۵۸,۴۶۳	۷۲,۲۵۷,۷۳۳	۳۹,۲۱۷,۳۵۹	۴۰,۶۲۴,۱۱۲	۵۲۴,۸۸۸	۴۷,۴۵۵	۳۹,۳۱۶,۰۴۴	۲,۹۳۸,۰۹۵	۶,۷۱۲,۵۴۵	۱۱,۴۶۰,۸۰۳	۳۵,۹۱۴,۴۶۹	۴,۶۷۱,۲۶۰,۵۱۶

درصد هزینه پرتویزشکی پزشکان طرف قرارداد به تفکیک استان و رشته تحصیلی

استان	ارتوبدی	ارولوژی	اعصاب و روان	بیهوشی	پزشکی اجتماعی	پوست و بیماری‌های آمیزشی	جراحی	جراحی پلاستیک	جراحی مغز و اعصاب	چشم	خون و انعقاد	داخلی	داخلی مغز و اعصاب	رادیوتراپی	روماتولوژی	ریه	زنان و زایمان	سایر تخصص‌ها	طب فیزیکی	طب کار	عفونی	عمومی	غدد	قلب و عروق	کلیه	کودکان	گوارش	کوش خلق بینی	طب ورزش	آسیب‌شناسی	پزشکی قانونی	پزشکی هسته‌ای	رادیولوژی	علوم پایه	طب اورژانس	جمع کل	
آذربایجان شرقی	۹۹٪	۱۰۰٪	۹۲٪	۸۸٪	۹۷٪	۸۹٪	۹۶٪	۹۹٪	۹۸٪	۹۳٪	۹۹٪	۹۶٪	۹۷٪	۱۰۰٪	۱۰۰٪	۹۹٪	۹۹٪	۰٪	۹۵٪	۴۹٪	۹۹٪	۷۷٪	۹۶٪	۹۴٪	۱۰۰٪	۹۷٪	۱۰۰٪	۹۶٪						۱۰۰٪	۹۴٪		
آذربایجان غربی	۱۰۰٪	۹۸٪	۶۵٪	۶۳٪	۰٪	۸۱٪	۸۹٪	۸۰٪	۸۳٪	۷۷٪	۸۸٪	۰٪	۹۳٪	۱۰۰٪	۱۰۰٪	۹۳٪	۹۳٪	۱٪	۹۷٪	۰٪	۹۴٪	۵۷٪	۹۸٪	۸۹٪	۹۹٪	۹۵٪	۸۵٪	۸۵٪						۱۰۰٪	۷۷٪		
اردبیل	۱۰۰٪	۷۹٪	۷۱٪	۶۶٪	۰٪	۷۳٪	۷۴٪	۰٪	۶۸٪	۷۸٪	۰٪	۶۳٪	۰٪			۰٪	۸۶٪	۰٪	۰٪		۸۲٪	۶۲٪	۰٪	۶۲٪	۰٪	۶۸٪	۰٪	۰٪				۱۰۰٪			۶۳٪		
اصفهان	۱۰۰٪	۱۰۰٪	۱۹٪	۶۳٪	۴۴٪	۸۰٪	۹۶٪	۹۹٪	۹۸٪	۷۸٪	۹۹٪	۸۵٪	۱۰۰٪	۱۰۰٪	۱۰۰٪	۹۹٪	۹۶٪	۴۸٪	۸۳٪	۱۳٪	۹۶٪	۸۳٪	۹۴٪	۹۷٪	۹۹٪	۹۴٪	۱۰۰٪	۹۶٪							۹۲٪		
البرز	۹۵٪	۱۰۰٪	۹٪	۰٪	۰٪	۳۵٪	۸۰٪	۹۶٪	۸۰٪	۸۳٪	۳۹٪	۳۳٪	۷۳٪	۷۷٪	۹۹٪	۵۵٪	۱۰۰٪	۱۰۰٪	۱۰۰٪	۱۰۰٪	۳۱٪	۷۷٪	۹۰٪	۸۶٪	۹۱٪	۸۳٪	۸۸٪	۹۳٪							۱۰۰٪	۸۳٪	
ایلام	۱۰۰٪	۱۰۰٪	۱۰۰٪	۹۷٪	۰٪	۹۵٪	۹۳٪	۱۰۰٪	۹۸٪	۹۱٪	۷۶٪	۹۳٪	۹۸٪			۹۸٪	۹۵٪	۰٪	۹۹٪	۰٪	۹۹٪	۷۸٪	۹۸٪	۹۹٪	۹۸٪	۰٪	۹۹٪	۹۸٪	۹۹٪							۱۰۰٪	۸۸٪
بوشهر	۹۴٪	۱۰۰٪	۹٪	۶۱٪	۱۰۰٪	۹۰٪	۲۹٪	۹۰٪	۵۱٪	۸۴٪	۷۶٪	۶۳٪	۸۵٪			۹۹٪	۷۹٪	۰٪	۹۵٪	۰٪	۶۸٪	۳۳٪	۹۴٪	۵۸٪	۲۱٪	۶۹٪	۸۵٪	۸۴٪								۱۰۰٪	۶۰٪
تهران	۱۰۰٪	۹٪	۳۸٪	۰٪	۰٪	۰٪	۷۶٪	۰٪	۵۲٪	۶۵٪	۰٪	۸۶٪	۰٪			۹۹٪	۸۷٪	۰٪	۹۳٪	۰٪	۰٪	۸۰٪	۷۳٪	۸۰٪	۹۷٪	۷۳٪	۰٪									۷۶٪	
چهارمحال و بختیاری	۱۰۰٪	۹۶٪	۳۷٪	۳۹٪	۰٪	۹۰٪	۳۳٪	۹۰٪	۳۰٪	۵۵٪	۱۳٪	۶۷٪	۷۳٪	۱۰۰٪	۱۰۰٪	۹۹٪	۷۵٪	۰٪	۷۳٪		۷۹٪	۴۵٪	۶۰٪	۸۵٪	۱۸٪	۶۸٪	۷۳٪	۵۳٪								۶۵٪	
خراسان جنوبی	۱۰۰٪	۹۹٪	۹۷٪	۵۱٪	۰٪	۹۷٪	۰٪	۹۷٪	۹۱٪	۶۱٪	۰٪	۰٪	۰٪	۱۰۰٪	۱۰۰٪	۱۰۰٪	۹۴٪	۰٪	۸۵٪		۹۷٪	۸۷٪	۱۰۰٪	۷۴٪	۹۱٪	۹۹٪	۹۹٪	۹۹٪								۹۱٪	
خراسان رضوی	۱۰۰٪	۱۰۰٪	۸۷٪	۱۰۰٪	۰٪	۸۳٪	۸۹٪	۸۳٪	۹۹٪	۷۲٪	۰٪	۹۷٪	۰٪	۱۰۰٪	۱۰۰٪	۱۰۰٪	۹۹٪	۰٪	۹۸٪	۷۴٪	۹۷٪	۱۰۰٪	۱۰۰٪	۱۰۰٪	۱۰۰٪	۹۳٪	۹۶٪								۹۸٪		
خراسان شمالی	۹۸٪	۹۹٪	۹۴٪	۳۹٪	۸۶٪	۸۶٪	۷۴٪	۰٪	۹۷٪	۸۳٪	۹۰٪	۸۳٪	۹۷٪	۸۸٪	۹۹٪	۸۸٪	۱۰۰٪	۰٪	۷۵٪		۹۸٪	۱۰۰٪	۹۸٪	۰٪	۸۱٪	۸۱٪	۹۲٪									۹۱٪	
خوزستان	۹۸٪	۶۸٪	۷۵٪	۵۲٪	۰٪	۶۴٪	۷۴٪	۶۰٪	۴۵٪	۵۹٪	۷۰٪	۸۲٪	۰٪	۱۰۰٪	۱۰۰٪	۱۰۰٪	۸۷٪	۰٪	۸۳٪	۰٪	۸۳٪	۶۱٪	۹۴٪	۸۷٪	۹۵٪	۷۹٪	۰٪									۷۸٪	
زنجان	۱۰۰٪	۱۰۰٪	۸۳٪	۰٪	۰٪	۷۴٪	۸۳٪	۱۰۰٪	۹۶٪	۸۱٪	۷۶٪	۰٪	۹۹٪	۱۰۰٪	۱۰۰٪	۱۰۰٪	۹۰٪	۰٪	۹۹٪	۰٪	۱۰۰٪	۳۳٪	۵۰٪	۶۵٪	۹۹٪	۶۶٪	۶۹٪									۴۳٪	
سمنان	۱۰۰٪	۰٪	۲۹٪	۹۷٪	۹۸٪	۵۰٪	۹۲٪	۱۰۰٪	۹۲٪	۸۸٪	۰٪	۸۴٪	۰٪	۸۹٪	۱۰۰٪	۹۷٪	۹۵٪	۰٪	۹۶٪	۹۶٪	۹۸٪	۹۲٪	۷۱٪	۹۹٪	۹۶٪	۸۸٪	۹۱٪	۹۱٪								۹۱٪	
سیستان و بلوچستان	۱۰۰٪	۷۵٪	۳۲٪	۰٪	۰٪	۴۲٪	۵۱٪	۰٪	۴۷٪	۸۰٪	۸۷٪	۴۹٪	۰٪	۶۶٪	۹۹٪	۹۹٪	۷۲٪	۰٪	۲٪		۷۹٪	۶۱٪	۹۹٪	۴۹٪	۷۴٪	۸۷٪	۹۷٪	۷۴٪								۶۳٪	
فارس	۹۳٪	۰٪	۶۵٪	۳۶٪	۰٪	۴۲٪	۲۵٪	۰٪	۴۹٪	۶۳٪	۰٪	۷۳٪	۰٪	۱۰۰٪	۱۰۰٪	۱۰۰٪	۶۷٪	۰٪	۷۶٪		۷۲٪	۷۴٪	۷۱٪	۲۲٪	۵۰٪	۷۳٪	۴۹٪									۵۷٪	
قزوین	۱۰۰٪	۱۰۰٪	۸۶٪	۸۸٪	۰٪	۵۸٪	۹۱٪	۹۱٪	۹۲٪	۱۰۰٪	۸۷٪	۱۰۰٪	۹۹٪			۹۹٪	۹۷٪	۰٪	۹۹٪	۰٪	۹۹٪	۶۹٪	۱۰۰٪	۹۸٪	۱۰۰٪	۹۵٪	۹۵٪									۸۷٪	
قم	۱۰۰٪	۹۹٪	۸۴٪	۶۲٪	۰٪	۷۵٪	۸۴٪	۱۰۰٪	۸۰٪	۸۹٪	۹۰٪	۶۰٪	۹۰٪	۱۰۰٪	۱۰۰٪	۹۶٪	۸۰٪	۰٪	۹۸٪	۰٪	۸۳٪	۸۶٪	۸۳٪	۹۴٪	۹۸٪	۸۴٪	۹۸٪	۹۵٪								۹۰٪	
کردستان	۱۰۰٪	۱۰۰٪	۵۶٪	۴۴٪	۵۵٪	۸۷٪	۶۵٪	۶۵٪	۵۲٪	۶۵٪	۹۵٪	۷۴٪	۹۵٪	۱۰۰٪	۱۰۰٪	۵۱٪	۸۲٪	۰٪	۶۳٪	۰٪	۶۸٪	۶۴٪	۹۴٪	۶۲٪	۹۶٪	۹۷٪	۹۹٪	۶۹٪								۷۱٪	
کرمان	۹۸٪	۹۹٪	۸۸٪	۷۴٪	۰٪	۸۹٪	۹۴٪	۱۰۰٪	۹۲٪	۹۲٪	۰٪	۹۷٪	۰٪	۱۰۰٪	۱۰۰٪	۹۷٪	۹۶٪	۰٪	۱۰۰٪	۱۰۰٪	۹۸٪	۸۷٪	۹۶٪	۹۷٪	۹۵٪	۹۵٪	۹۵٪									۹۳٪	
کرمانشاه	۹۸٪	۹۹٪	۹۵٪	۳۷٪	۰٪	۸۹٪	۹۰٪	۹۰٪	۹۸٪	۹۳٪	۶۰٪	۹۵٪	۹۰٪	۱۰۰٪	۱۰۰٪	۹۸٪	۱۰۰٪	۰٪	۹۳٪	۰٪	۱۰۰٪	۶۲٪	۱۰۰٪	۹۰٪	۹۶٪	۹۹٪	۹۹٪									۸۱٪	
کهگیلویه و بویر احمد	۱۰۰٪	۹۹٪	۹۶٪	۰٪	۰٪	۶۶٪	۰٪	۰٪	۲۲٪	۶۵٪	۸۱٪	۰٪	۹۲٪			۱۰۰٪	۸۹٪	۰٪	۸۹٪	۰٪	۹۷٪	۹۵٪	۸۸٪	۹۶٪	۸۸٪	۰٪	۶۶٪									۹۲٪	
گلستان	۹۹٪	۸۸٪	۹۱٪	۱۶٪	۰٪	۸۶٪	۸۳٪	۸۶٪	۷۶٪	۴۷٪	۹۷٪	۵۹٪	۸۴٪	۱۰۰٪	۱۰۰٪	۸۶٪	۸۳٪	۰٪	۸۳٪	۰٪	۹۷٪	۴۷٪	۹۹٪	۷۱٪	۱۰۰٪	۹۸٪	۹۵٪									۷۸٪	
گیلان	۹۳٪	۰٪	۹۹٪	۸۹٪	۱۰۰٪	۸۷٪	۹۳٪	۹۳٪	۴۳٪	۹۶٪	۰٪	۰٪	۰٪	۹۸٪	۷۸٪	۹۱٪	۹۶٪	۷٪	۱۳٪	۰٪	۹۷٪	۸۲٪	۱۰۰٪	۷۸٪	۱۰۰٪	۹۳٪	۸۹٪									۸۶٪	
لرستان	۱۰۰٪	۱۰۰٪	۷۷٪	۵۰٪	۰٪	۸۹٪	۹۶٪	۹۶٪	۶۲٪	۶۸٪	۶۲٪	۸۵٪	۹۰٪	۱۰۰٪	۱۰۰٪	۸۷٪	۹۶٪	۲۶٪	۹۸٪	۰٪	۹۵٪	۶۸٪	۹۵٪	۹۸٪	۸۷٪	۹۶٪	۸۵٪									۸۳٪	
مازندران	۱۰۰٪	۹۸٪	۹۳٪	۱۶٪	۰٪	۵۹٪	۸۸٪	۹۰٪	۵۵٪	۷۴٪	۰٪	۹۲٪	۰٪	۱۰۰٪	۱۰۰٪	۹۵٪	۹۵٪	۰٪	۹۶٪	۳۳٪	۹۱٪	۸۴٪	۶۰٪	۹۲٪	۷۰٪	۹۲٪	۸۸٪									۸۶٪	
مرکزی	۱۰۰٪	۱۰۰٪	۳۰٪	۶۷٪	۷۹٪	۸۷٪	۹۶٪	۹۶٪	۸۷٪	۹۸٪	۱۰۰٪	۱۰۰٪	۰٪	۹۷٪	۱۰۰٪	۹۵٪	۹۸٪	۰٪	۹۸٪	۰٪	۱۰۰٪	۱۰۰٪	۹۸٪	۹۷٪	۹۱٪	۹۹٪	۹۸٪									۹۵٪	
هرمزگان	۹۱٪	۱۰۰٪	۸۲٪	۱۹٪	۰٪	۹۱٪	۹۱٪	۹۱٪	۵۴٪	۹۴٪	۸۵٪	۹۰٪	۹۶٪	۱۰۰٪	۱۰۰٪	۹۹٪	۸۹٪	۰٪	۹۹٪	۰٪	۹۳٪	۶۹٪	۹۱٪	۹۲٪	۱۰۰٪	۹۵٪	۹۳٪									۸۳٪	
همدان	۱۰۰٪	۶۱٪	۷۷٪	۱۳٪	۱۰۰٪	۸۹٪	۹۵٪	۸۹٪	۹۵٪	۹۸٪	۹۸٪	۹۶٪	۹۶٪	۱۰۰٪	۱۰۰٪	۱۰۰٪	۹۳٪	۰٪	۹۳٪	۰٪	۱۰۰٪	۶۲٪	۱۰۰٪	۹۹٪	۱۰۰٪	۹۸٪										۸۷٪	
یزد	۱۰۰٪	۱۰۰٪	۱۲٪	۶۸٪	۰٪	۹۳٪	۹۷٪	۹۳٪	۹۳٪	۸۳٪	۹۷٪	۹۸٪	۹۹٪	۱۰۰٪	۱۰۰٪	۱۰۰٪	۹۸٪	۰٪	۹۳٪	۰٪	۹۷٪	۹۱٪	۱۰۰٪	۹۸٪	۱۰۰٪	۹۷٪										۹۶٪	
جمع کل	۹۸٪	۹۵٪	۵۹٪	۵۲٪	۳۶٪	۷۱٪	۷۷٪	۷۷٪	۷۱٪	۶۰٪	۸۰٪	۶۶٪	۸۰٪	۱۰۰٪	۹۶٪	۹۱٪	۹۰٪	۳٪	۸۹٪	۸۱٪	۹۰٪	۷۳٪	۸۸٪	۸۸٪	۸۸٪	۸۲٪	۹۰٪	۸۲٪	۲٪	۶۸٪	۱۰۰٪	۰٪	۳۷٪	۰٪		۸۱٪	

جدول شماره ۷۰

میانگین هزینه نسخ پرتوپزشکی پزشکان طرف قرارداد به تفکیک استان و رشته تحصیلی

استان	ارتوپدی	ارولوژی	اعصاب و روان	بیهوشی	پزشکی اجتماعی	پوست و بیماری های آمیزشی	جراحی	جراحی پلاستیک	جراحی مغز و اعصاب	چشم	خون و انکولوژی	داخلی	داخلی مغز و اعصاب	رادیوتراپی	روماتولوژی	ریه	زنان و زایمان
آذربایجان شرقی	۳۰۶۹۲۱	۴۷۲۰۴۶۲	۴۵۴۰۳۰۹	۲۳۵۰۰۹۰	۳۰۳۰۹۵۷	۲۷۱۰۲۱۶	۴۸۴۰۴۳۲	۴۲۰۰۸۴۹	۵۸۵۰۷۶۹	۵۷۰۰۲۱۷	۷۵۶۰۵۱۲	۴۲۳۰۹۸۲	۶۵۰۰۲۴۷	۱۳۰۵۷۴۰۳۲۶	۶۶۹۰۸۹۵	۳۱۸۰۸۶۸	۳۷۲۰۹۶۶
آذربایجان غربی	۳۳۹۰۳۲۷	۵۲۷۰۹۷۷	۳۳۶۰۹۶۶	۲۴۷۰۹۵۶		۳۱۸۰۸۰۷	۴۷۹۰۰۱۱	۳۳۵۰۸۲۳	۶۱۳۰۷۵۰	۵۷۸۰۲۴۷	۶۵۰۰۰۴۲		۶۷۴۰۰۸۲	۴۰۵۰۲۰۳۸۵	۷۴۴۰۹۸۷	۳۳۲۰۹۰۵	۴۱۲۰۰۶۵
اردبیل	۲۹۹۰۵۹۷	۵۲۷۰۲۳۶	۴۸۷۰۰۱۷	۴۴۷۰۸۸۲		۳۰۴۰۰۶۱	۴۹۳۰۲۵۸			۴۸۲۰۸۹۴		۵۱۳۰۳۱۹	۶۲۷۰۰۷۰				۴۴۱۰۳۵۴
اصفهان	۳۰۳۰۵۸۰	۴۴۹۰۲۴۶	۴۲۸۰۲۷۸	۲۹۴۰۱۴۰	۵۸۹۰۵۵۹	۳۲۴۰۰۶۰	۴۸۸۰۴۴۲	۳۶۴۰۷۵۴	۵۴۳۰۸۲۱	۳۹۰۰۲۲۹	۸۴۴۰۸۴۲	۴۰۰۰۰۱۷	۵۹۴۰۱۴۴	۱۴۰۶۹۵۰۸۵۳	۵۰۱۰۵۵۶	۲۹۲۰۶۱۲	۴۱۳۰۹۸۴
البرز	۲۸۴۰۹۰۱	۵۴۳۰۷۹۸	۳۰۳۰۵۸۰			۴۰۵۰۳۳۸		۴۴۰۰۱۳۳	۵۳۷۰۰۰۹	۲۷۳۰۸۲۸	۷۷۹۰۴۱۶	۴۸۱۰۸۴۸	۵۹۲۰۰۵۷	۱۷۰۸۹۵۰۷۳۸	۶۲۰۰۵۴۴	۳۶۰۰۴۳۵	۴۳۹۰۳۵۰
ایلام	۳۶۶۰۴۵۰	۶۲۲۰۴۳۴	۵۹۸۰۴۶۹	۳۹۴۰۶۲۸		۴۳۲۰۰۲۱		۴۳۸۰۶۵۲	۶۳۴۰۲۸۹	۵۹۶۰۲۴۳	۶۴۷۰۱۴۳	۵۳۴۰۸۷۹	۴۷۰۰۸۹۸				۴۷۶۰۵۵۲
بوشهر	۳۶۱۰۹۱۴	۴۱۵۰۱۳۶	۴۵۸۰۴۷۷	۴۱۷۰۷۹۵	۳۱۹۰۷۹۸	۳۵۸۰۴۷۲		۴۵۶۰۶۲۲	۶۴۸۰۹۷۴	۴۷۴۰۶۲۲	۶۶۴۰۴۰۶	۴۵۸۰۹۱۶	۷۵۰۰۸۷۰		۷۴۱۰۹۸۴	۴۸۱۰۷۳۱	۴۳۰۰۶۷۷
تهران	۳۸۱۰۵۲۹	۴۱۰۰۰۰۵	۶۳۱۰۵۱۱					۴۴۱۰۶۵۳	۷۱۱۰۸۳۷	۳۱۶۰۱۴۵	۷۷۱۰۰۴۳		۷۲۰۰۱۲۷		۶۸۰۰۲۲۹	۲۷۹۰۰۶۴	۴۲۶۰۹۲۶
چهارمحال و بختیاری	۲۸۴۰۳۹۳	۴۸۸۰۲۶۱	۴۳۶۰۵۱۴	۴۵۱۰۵۳۳		۳۵۶۰۶۲۴	۴۵۹۰۷۲۳		۵۵۹۰۰۲۴	۶۰۲۰۷۰۹	۶۳۴۰۱۹۴	۴۱۴۰۳۸۳	۵۶۹۰۲۳۴	۳۱۰۳۸۹۰۳۷۷	۱۰۰۰۱۰۰۹۳	۳۸۱۰۴۰۱	۵۲۵۰۸۲۶
خراسان جنوبی	۲۹۸۰۸۲۲	۵۲۹۰۹۲۹	۴۲۸۰۶۰۷	۳۰۴۰۴۱۹		۳۶۵۰۸۲۰			۶۰۶۰۳۸۴	۵۹۱۰۶۹۸	۶۰۶۰۳۸۴		۶۴۰۰۷۴۸	۴۷۵۰۹۴۱	۶۶۱۰۵۵۰	۲۱۳۰۸۰۷	۵۲۱۰۶۷۲
خراسان رضوی	۳۲۴۰۵۴۳	۵۶۸۰۳۸۵	۴۲۲۰۰۶۸		۳۱۸۰۶۸۹	۳۱۲۰۷۹۷	۴۸۴۰۲۷۱	۴۹۰۰۷۰۷	۶۰۸۰۴۹۱	۵۹۰۰۹۸۰	۶۷۹۰۰۹۶	۶۱۲۰۵۶۹	۶۱۲۰۵۶۹	۱۱۰۰۲۱۰۱۶۲	۶۵۰۰۰۳۷	۲۴۱۰۳۹۲	۳۹۳۰۰۱۴
خراسان شمالی	۳۲۷۰۷۳۰	۴۸۴۰۵۶۹	۵۴۱۰۹۲۵	۲۳۸۰۳۳۵		۲۸۵۰۰۶۲	۴۴۳۰۶۵۵		۵۸۱۰۸۶۵	۶۴۴۰۹۸۹	۵۸۱۰۸۶۵	۴۱۰۰۹۹۸	۵۱۳۰۴۹۲	۷۵۸۰۹۱۸	۴۹۲۰۷۵۷	۲۱۳۰۲۱۲	۴۲۰۰۳۴۶
خوزستان	۲۶۷۰۱۶۳	۴۴۴۰۶۶۳	۴۲۱۰۹۲۲	۲۴۳۰۲۷۲		۳۰۶۰۷۷۱	۴۷۰۰۲۸۱		۶۲۷۰۴۴۱	۲۳۸۰۲۴۷	۶۲۷۰۴۴۱		۶۱۸۰۱۹۲	۷۱۵۰۴۲۳	۲۶۹۰۹۰۶۴	۳۸۲۰۹۹۶	۴۲۴۰۰۰۰
زنجان	۲۹۲۰۳۰۵	۵۰۰۰۹۴۲	۵۵۸۰۷۵۶	۳۴۶۰۱۸۴		۳۴۶۰۱۸۴	۴۴۴۰۵۸۶	۵۳۶۰۶۱۹	۵۵۶۰۲۷۸	۶۱۷۰۰۴۴	۶۷۵۰۰۴۹		۶۶۰۰۴۴۷	۵۰۶۹۱۰۴۹	۴۸۲۰۵۲۴	۲۹۳۰۰۰۴	۳۹۵۰۹۴۳
سمنان	۳۶۷۰۴۳۳		۴۷۳۰۷۸۱	۴۱۲۰۲۶۹	۴۹۰۰۴۵۹	۲۶۳۰۳۸۶	۴۹۳۰۲۱۱		۶۳۳۰۰۶۸	۵۸۲۰۸۶۴	۵۲۷۰۸۸۲		۷۰۷۰۰۱۱		۴۷۵۰۴۲۳	۳۰۴۰۴۹۸	۴۳۷۰۲۸۲
سیستان و بلوچستان	۳۱۳۰۴۸۷	۳۲۹۰۳۰۲	۳۸۴۰۹۸۵			۲۶۸۰۸۸۱	۳۸۹۰۹۶۶		۳۴۲۰۴۵۱	۲۱۸۰۰۳۸	۵۶۵۰۶۷۸	۳۴۴۰۵۳۷	۴۹۸۰۸۰۹			۲۳۳۰۷۴۲	۲۹۶۰۶۷۱
فارس	۴۲۵۰۸۱۳		۵۲۸۰۰۰۵	۵۱۰۰۸۹۵		۳۹۹۰۵۷۰	۵۱۲۰۲۳۸		۶۲۵۰۰۸۰	۲۵۹۰۲۴۰	۸۰۰۰۲۷۶		۶۴۰۰۱۷۷	۶۷۰۰۱۱۶	۶۰۱۰۲۹۶	۲۵۹۰۸۲۶	۴۷۹۰۴۶۷
قزوین	۲۶۷۰۱۸۹	۳۹۳۰۴۲۶	۵۰۹۰۸۳۱	۲۷۰۰۷۱۲		۲۷۸۰۵۲۰	۴۸۸۰۵۵۵	۴۳۱۰۸۰۴	۵۲۸۰۳۰۰	۲۸۷۰۸۵۵	۶۲۵۰۳۲۷	۴۳۱۰۶۵۶	۶۲۶۰۴۳۷			۱۹۷۰۳۰۴	۴۶۶۰۲۸۳
قم	۳۴۱۰۹۲۴	۲۸۲۰۷۳۱	۵۵۴۰۱۵۸	۴۲۰۰۶۶۰		۲۹۵۰۱۱۹	۵۰۶۰۸۵۲		۶۲۱۰۵۴۰	۱۴۴۰۶۱۵	۹۲۰۰۸۰۴	۴۷۵۰۲۴۰	۶۶۷۰۰۵۸	۱۸۰۴۶۴۰۶۴۵	۷۵۳۰۷۸۷	۲۵۱۰۴۳۱	۴۵۲۰۸۷۴
کردستان	۳۳۷۰۶۳۷	۴۳۲۰۲۴۰	۴۹۶۰۵۳۳	۲۷۹۰۸۰۶	۶۲۴۰۳۱۶	۳۶۷۰۷۸۹	۴۴۸۰۱۲۵	۳۵۵۰۲۰۶	۵۵۲۰۱۲۳	۵۱۱۰۸۷۳	۵۲۰۰۴۷۴	۴۸۶۰۲۰۹	۶۵۰۰۹۶۹	۱۶۰۱۹۰۲۸۸	۵۸۹۰۲۵۲	۲۴۲۰۲۸۸	۴۳۲۰۸۲۰
کرمان	۲۹۱۰۵۴۱	۷۳۲۰۱۵۴	۴۴۵۰۴۹۱	۲۴۴۰۱۷۴		۳۶۱۰۶۳۵	۵۴۴۰۱۶۴	۴۱۹۰۶۸۷	۶۲۶۰۴۳۹	۶۴۱۰۰۶۹	۱۰۰۰۴۳۰۷۵۹		۶۳۸۰۸۸۱	۱۶۰۸۷۵۰۲۱۴	۵۲۰۰۲۴۱	۲۷۵۰۰۸۱	۴۸۰۰۱۷۶
کرمانشاه	۳۶۵۰۷۱۱	۴۰۸۰۰۷۳	۴۴۴۰۹۰۹	۳۷۶۰۰۲۶		۳۳۳۰۷۵۸	۴۵۱۰۵۴۲	۳۷۳۰۵۸۳	۵۶۴۰۵۹۳	۳۹۶۰۲۶۸	۶۳۳۰۹۳۱	۴۳۹۰۰۷۴	۵۷۲۰۵۳۴	۵۰۲۲۳۰۱۱۲	۶۰۱۰۳۳۹	۲۶۴۰۷۵۱	۳۹۶۰۷۹۷
کهگیلویه و بویر احمد	۲۷۸۰۸۸۶	۵۳۶۰۰۰۰	۴۷۶۰۱۱۴			۳۳۲۰۹۲۴		۳۲۴۰۸۵۵	۵۳۲۰۴۱۱	۳۱۷۰۶۸۳	۵۱۵۰۴۷۵		۵۷۳۰۴۴۳			۲۶۷۰۹۱۱	۳۹۹۰۳۸۶
گلستان	۳۴۴۰۸۴۱	۴۱۹۰۹۶۷	۳۲۹۰۵۲۴	۲۲۷۰۲۶۴		۴۸۶۰۹۲۵	۴۹۵۰۸۰۵	۵۱۲۰۰۷۵	۵۳۰۰۵۴۱	۴۰۳۰۴۲۹	۱۰۲۸۹۰۲۶۴	۴۴۰۰۳۳۸	۵۸۲۰۵۰۸	۸۰۲۵۶۰۵۷۷	۵۸۶۰۳۵۸	۴۰۰۰۰۷۹	۳۹۵۰۲۲۰
گیلان	۴۱۵۰۰۹۵		۴۳۴۰۰۴۹	۲۷۳۰۶۱۶	۴۲۶۰۹۰۰	۲۶۶۰۷۷۶	۴۷۵۰۹۴۷	۲۱۲۰۳۷۳	۶۰۶۰۲۵۱	۲۲۹۰۶۶۳			۷۱۵۰۵۳۱	۶۰۸۰۳۱۹	۷۲۷۰۱۴۶	۲۴۴۰۷۳۱	۳۷۴۰۳۷۵
لرستان	۳۴۱۰۶۴۶	۳۷۷۰۵۳۷	۳۶۴۰۱۷۴	۲۵۱۰۴۴۹		۳۲۸۰۲۲۵	۴۳۲۰۴۷۲	۲۴۷۰۰۹۱	۵۷۲۰۲۱۵	۳۵۵۰۲۲۳	۵۴۰۰۸۱۹	۴۰۲۰۲۸۹	۵۴۲۰۱۶۰	۵۸۲۰۵۸۹	۳۴۹۰۷۱۵	۲۵۱۰۹۱۶	۴۰۰۰۱۳۷
مازندران	۳۳۵۰۰۲۶	۴۰۶۰۷۵۸	۳۳۵۰۰۲۶	۲۷۲۰۹۶۰		۳۴۰۰۲۷۴	۵۲۳۰۲۸۵	۴۲۸۰۵۸۴	۵۹۸۰۱۲۲	۳۶۷۰۰۷۰	۶۹۹۰۹۷۰	۶۸۳۰۲۷۱	۶۸۳۰۲۷۱	۲۰۰۵۵۰۵۱۵	۵۷۵۰۸۵۸	۲۶۸۰۷۳۳	۴۰۹۰۶۵۳
مرکزی	۳۲۸۰۲۰۶	۴۳۷۰۲۴۸	۴۸۹۰۱۷۲	۳۶۷۰۲۳۸	۴۹۷۰۷۰۶	۴۲۵۰۱۶۷	۴۸۵۰۱۳۰	۴۰۰۰۳۵۹	۶۴۶۰۴۸۷	۷۰۲۰۳۶۲	۴۰۰۹۹۰۰۸۴		۸۰۰۰۵۷۴	۱۷۰۶۶۷۰۳۰۷	۶۴۱۰۶۴۸	۱۷۹۰۹۲۴	۴۱۳۰۹۵۵
هرمزگان	۳۵۶۰۷۸۳	۶۴۹۰۱۶۸	۴۵۳۰۳۴۸	۲۶۹۰۰۱۴		۳۰۷۰۷۳۴	۴۹۳۰۲۷۴	۵۷۹۰۱۷۰	۶۲۲۰۱۹۶	۵۲۱۰۸۲۳	۶۰۶۰۹۹۴	۴۴۴۰۵۱۸	۶۳۶۰۰۵۴	۱۴۰۵۲۶۰۷۲	۵۷۳۰۵۷۶	۳۵۳۰۸۴۵	۴۱۹۰۱۱۶
همدان	۳۰۵۰۲۹۴	۷۰۵۰۸۷۱	۴۸۱۰۳۵۳	۴۸۱۰۳۴۲		۳۲۶۰۳۶۵	۴۹۳۰۲۸۸		۵۲۱۰۸۱۹	۸۹۷۰۰۵۳	۴۱۹۰۹۱۲	۴۱۹۰۹۱۲	۶۰۷۰۸۷۰	۱۰۰۰۹۰۶۰۳۰	۵۹۱۰۱۴۱	۲۲۶۰۸۱۱	۴۱۱۰۶۸۶
یزد	۳۳۷۰۷۴۸	۴۵۱۰۸۷۰	۴۹۸۰۵۲۹	۵۲۴۰۲۱۲		۴۸۵۰۱۲۶	۵۲۲۰۸۳۲	۳۹۵۰۴۰۵	۶۵۶۰۲۵۲	۴۵۷۰۲۲۸	۷۶۱۰۷۳۱	۴۹۵۰۴۰۴	۷۴۱۰۳۳۴	۳۴۰۸۲۵۰۰۰	۶۳۸۰۲۶۱	۲۷۴۰۹۰۳	۴۷۹۰۵۵۲
جمع کل	۳۳۵۰۲۱۸	۴۹۷۰۸۴۱	۴۸۳۰۷۰۹	۳۲۴۰۷۱۹	۳۷۰۰۵۰۰	۳۳۰۰۵۵۵	۴۸۳۰۰۷۹	۴۱۳۰۰۴۰	۵۸۹۰۱۷۷	۳۲۴۰۶۵۶	۸۷۷۰۲۶۵	۴۳۶۰۴۰۴	۶۳۴۰۳۷۷	۱۲۰۶۴۸۰۲۵۴	۶۴۴۰۲۱۱	۲۷۸۰۹۰۷	۴۱۲۰۶۹۸

ادامه جدول شماره ۷۰

میانگین هزینه نسخ پرتویز شکی پزشکان طرف قرارداد به تفکیک استان و رشته تحصیلی

استان	سایر تخصص ها	طب فیزیکی	طب کار	عفونی	عمومی	غدد	قلب و عروق	کلیه	کودکان	گوارش	گوش حلق بینی	طب ورزش	آسیب شناسی	پزشکی قانونی	پزشکی هسته ای	رادیولوژی	طب اورژانس	جمع کل
آذربایجان شرقی		۵۰.۵۲۳۳	۴۲۶.۸۸۸	۳۳۲.۶۵۹	۲۹۰.۲۳۳	۵۵۵.۰۶۳	۲.۱۶۹.۹۹۷	۴۰.۷۰۹۱۴	۲۶۹.۱۲۲	۴۸۵.۴۱۹	۴۳۶.۲۹۱						۴۱۲.۹۱۶	۴۹۱.۹۵۳
آذربایجان غربی	۳۴۷.۹۷۱	۴۲۲.۶۸۴		۳۳۳.۸۰۳	۳۱۶.۵۵۶	۵۸۸.۱۵۶	۱.۴۱۷.۸۵۱	۵۳۴.۲۸۶	۳۵۴.۸۷۰	۵۲۶.۵۴۶	۳۷۰.۴۴۹						۴۱۹.۸۵۵	۴۳۹.۱۲۷
اردبیل				۴۵۵.۲۷۷	۶۶۸.۱۲۶		۶۵۴.۷۸۶		۲۶۳.۳۹۷							۸۷۴.۳۷۵		۵۴۸.۱۹۶
اصفهان	۴۳۰.۱۴۱	۳۸۹.۰۲۲	۶۴۴.۵۳۶	۳۷۲.۳۹۵	۲۶۶.۸۷۰	۳۸۵.۵۱۵	۱.۸۴۳.۲۶۷	۳۹۷.۰۵۴	۳۴۱.۹۵۱	۵۴۴.۶۱۰	۳۲۴.۴۸۱							۵۰۹.۹۲۰
البرز	۲۹۴.۶۵۰	۵۵۴.۴۵۹	۲۹۶.۳۷۶	۳۵۸.۰۴۱	۲۹۷.۰۶۱	۴۴۳.۹۰۷	۲.۷۸۵.۷۶۰	۴۷۷.۷۶۳	۳۳۴.۹۱۱	۴۸۲.۸۹۷	۳۰۸.۹۸۷						۲۸۸.۸۲۹	۵۷۶.۶۸۷
ایلام		۳۸۵.۵۵۳		۴۲۷.۲۷۶	۳۸۴.۳۰۲	۵۰۶.۳۷۳	۱.۷۶۰.۲۷۵	۵۸۵.۱۸۷		۴۰۸.۲۴۱	۳۶۱.۴۶۷							۴۴۸.۹۲۱
بوشهر		۴۸۶.۲۳۱		۴۰۴.۶۴۰	۳۱۲.۹۴۲	۳۳۹.۳۳۲	۱.۴۷۶.۳۳۹	۴۰۰.۵۷۱	۲۹۸.۷۹۰	۳۹۴.۲۷۳	۴۰۸.۴۷۴							۴۰۷.۵۸۶
تهران		۵۳۸.۸۲۴			۳۱۲.۹۴۲	۳۷۵.۷۶۸	۲.۶۱۱.۳۷۳	۴۲۷.۷۰۶	۲۸۶.۵۸۸	۴۸۹.۰۱۱								۴۱۵.۸۰۰
چهارمحال و بختیاری		۴۷۲.۹۶۸		۴۵۷.۷۸۶	۳۱۶.۰۱۵	۴۱۵.۷۸۴	۳۱۹.۵۵۳	۴۶۱.۷۴۳	۳۴۲.۶۰۸	۴۵۴.۶۲۱	۳۹۱.۱۷۱			۲۲۶.۰۹۳				۶۱۷.۸۰۷
خراسان جنوبی		۳۰۵.۱۷۵		۳۶۱.۷۸۶	۳۴۷.۶۷۰	۴۴۶.۴۲۶	۷۹۶.۹۰۹	۳۷۱.۱۹۹	۳۸۱.۵۷۲	۵۹۴.۴۶۲	۲۷۸.۶۵۶							۴۱۷.۳۵۵
خراسان رضوی		۳۲۷.۰۵۳	۲۷۵.۲۷۷	۳۳۳.۲۶۵	۳۴۶.۸۹۲	۳۳۶.۵۰۴	۱.۲۳۸.۰۸۴	۴۱۱.۰۸۵	۳۴۴.۶۶۹	۴۶۸.۱۱۳	۳۳۳.۸۹۹				۴۲۰.۸۸۶		۲۵۴.۱۶۸	۵۷۱.۱۱۱
خراسان شمالی		۲۸۴.۱۳۲		۴۲۷.۵۰۶	۳۵۱.۶۱۸	۳۵۲.۸۵۱	۱.۲۶۶.۰۲۷	۳۱۳.۷۷۲	۳۱۳.۷۷۲	۴۸۱.۶۵۹			۳۵۸.۹۷۴			۵۷۴.۶۰۰	۲۶۸.۳۹۹	۳۸۸.۹۹۸
خوزستان	۱۸۵.۵۵۵	۴۴۷.۳۷۹		۳۹۵.۵۹۵	۳۳۱.۸۷۴	۳۶۹.۴۵۵	۸۰۲.۱۶۷	۴۵۰.۱۸۳	۳۱۹.۶۱۲	۴۷۸.۸۹۱			۳۰۳.۸۵۶	۳۳۰.۳۹۶		۳۵۷.۹۱۸	۳۷۱.۵۰۴	۶۹۱.۸۲۹
زنجان		۴۵۸.۱۸۰		۴۴۴.۵۴۸	۲۹۸.۹۲۳	۳۳۱.۰۰۷	۱.۵۰۷.۱۹۴	۴۵۱.۷۶۹	۲۹۸.۹۹۴	۵۴۹.۰۲۳	۳۳۹.۹۲۶							۳۸۷.۶۹۴
سمنان		۴۵۴.۳۱۳	۴۷۶.۱۱۱	۳۷۲.۷۵۵	۳۲۵.۴۳۵	۲۶۶.۵۸۶	۱.۸۰۲.۴۰۴	۴۳۷.۱۳۴	۳۳۱.۸۰۵	۴۳۱.۹۱۳	۵۴۵.۸۸۸						۱.۱۱۳.۱۷۹	۴۲۴.۰۲۳
سیستان و بلوچستان		۹۵.۷۲۶	۱۰۵.۴۲۹	۳۳۲.۲۵۱	۲۸۱.۹۶۸	۳۰۷.۴۱۷	۷۸۶.۸۹۶	۳۷۸.۶۶۰	۲۹۶.۸۷۵	۳۹۴.۱۱۰	۳۶۰.۹۹۷							۳۰۷.۹۸۴
فارس		۴۵۵.۰۶۴		۴۵۳.۸۴۱	۳۷۶.۷۵۱	۴۷۹.۷۵۱	۱.۴۱۱.۷۴۶	۶۹۳.۵۹۴	۳۲۹.۰۳۶	۶۳۵.۳۸۶	۳۷۴.۲۹۰			۴۸۶.۷۷۵				۴۵۷.۶۲۴
قزوین		۳۷۹.۰۳۸		۳۴۰.۹۵۰	۲۵۲.۴۲۰	۲۹۰.۸۲۸	۱.۲۷۵.۳۱۲	۴۴۶.۸۱۶	۳۰۱.۲۰۸	۴۶۹.۸۴۴	۳۶۳.۴۵۶							۳۶۹.۴۲۰
قم		۴۰۷.۶۹۰		۲۸۰.۲۴۴	۲۸۵.۳۷۴	۴۰۹.۲۸۸	۲.۲۳۴.۹۵۲	۴۹۲.۷۸۲	۲۹۱.۵۰۴	۵۴۷.۸۳۲	۳۱۶.۷۳۲							۵۴۴.۸۹۱
کردستان		۴۳۸.۵۳۴		۳۸۱.۸۴۵	۳۶۲.۳۱۳	۳۳۷.۱۱۲	۷۱۰.۲۸۰	۴۴۸.۷۶۲	۴۴۵.۵۰۸	۵۱۷.۱۸۳	۳۹۵.۱۵۲							۴۱۶.۶۱۶
کرمان		۵۰۸.۰۱۱	۸۴۴.۸۰۰	۳۶۵.۹۰۴	۳۴۹.۷۵۹	۵۰۶.۷۹۴	۱.۸۰۵.۹۹۲	۴۵۵.۹۵۵	۳۶۲.۹۷۵	۵۱۵.۱۸۷	۴۰۴.۸۸۹						۴۳۰.۰۳۸	۴۷۴.۰۷۹
کرمانشاه		۴۷۳.۰۳۵	۴۴۹.۲۳۹	۳۶۹.۹۵۶	۳۲۲.۴۴۲	۲۸۳.۸۸۰	۱.۹۵۱.۳۵۵	۴۵۵.۴۳۳	۳۶۲.۹۷۲	۴۴۴.۰۳۱	۳۶۹.۱۹۹							۴۲۲.۵۷۷
کهگیلویه و بویر احمد		۵۴۶.۲۴۹		۵۲۵.۳۲۹	۳۳۲.۶۸۶	۳۰۹.۰۷۹	۴۲۳.۲۲۸	۳۱۴.۷۱۳	۲۶۳.۰۵۷	۳۷۹.۰۶۸	۳۶۲.۳۹۶							۳۴۶.۵۱۲
گلستان		۴۲۴.۶۳۲		۳۷۴.۷۲۹	۳۰۲.۸۷۱	۴۲۲.۴۰۷	۱.۱۴۰.۶۸۵	۴۴۱.۷۶۸	۳۴۹.۵۵۴	۵۱۹.۰۸۷	۳۲۷.۲۶۴							۵۷۱.۰۲۶
گیلان	۲۸۴.۶۱۰	۵۳۸.۸۶۱		۳۳۱.۲۵۸	۲۶۹.۴۰۸	۳۶۵.۹۸۵	۲.۸۳۱.۱۱۴	۴۱۰.۹۸۱	۳۴۶.۰۷۹	۵۲۰.۴۴۳	۳۴۹.۰۲۲	۴۰۷.۱۷۸		۲۲۲.۳۶۲				۴۱۵.۱۰۷
لرستان	۱۳۳.۴۴۰	۴۴۳.۶۳۹		۲۸۴.۸۴۴	۲۹۱.۷۴۰	۳۷۶.۷۵۵	۱.۸۳۰.۳۳۹	۴۴۳.۸۲۷	۲۹۳.۹۳۰	۴۴۳.۸۴۱	۲۵۴.۳۲۹							۳۶۷.۷۰۷
مازندران		۴۳۶.۸۵۷	۹۵.۷۲۶	۳۸۰.۲۰۱	۳۱۲.۴۶۷	۴۱۸.۸۰۲	۳.۴۶۶.۱۰۰	۴۵۴.۶۸۷	۳۲۷.۵۹۳	۴۴۷.۵۴۷	۳۵۵.۷۹۴							۴۵۷.۷۲۶
مرکزی		۵۵۴.۱۸۴	۳۱۱.۴۶۵	۳۵۹.۶۳۰	۲۸۰.۱۹۷	۴۴۸.۷۶۲	۲.۱۴۵.۱۲۰	۴۳۹.۷۹۱	۳۸۹.۶۳۴	۴۹۸.۳۲۱	۳۶۱.۹۷۶			۳۹۸.۹۲۷				۶۶۳.۵۷۷
هرمزگان		۵۱۰.۹۴۶		۳۵۵.۷۱۴	۳۴۵.۴۱۳	۵۱۴.۳۲۰	۵۸۵.۴۸۶	۶۰۱.۶۸۰	۲۹۴.۴۸۶	۵۱۱.۲۹۵	۳۴۶.۱۳۸							۵۴۵.۳۷۶
همدان		۳۹۷.۹۲۲	۳۷۸.۴۲۷	۳۹۳.۶۳۳	۲۸۴.۶۲۵	۴۷۶.۰۹۹	۲.۶۵۹.۱۷۰	۵۵۲.۸۸۹	۳۲۷.۹۴۷	۴۶۸.۰۳۹	۳۷۰.۸۶۵				۴۳۳.۳۵۶			۵۳۱.۲۰۸
یزد		۴۶۰.۱۸۱	۲۵۹.۶۳۴	۴۰۳.۷۲۹	۲۶۴.۴۵۴	۳۹۵.۸۹۱	۲.۴۰۶.۶۴۶	۴۹۱.۶۷۸	۴۰۸.۳۳۱	۵۰۹.۷۷۴	۳۹۵.۶۸۶							۶۲۹.۹۰۵
جمع کل	۳۳۵.۷۰۶	۴۵۳.۸۸۱	۲۸۹.۴۴۵	۳۷۳.۷۲۲	۳۲۹.۷۳۰	۳۹۹.۹۷۷	۱.۶۵۲.۶۰۰	۴۴۹.۹۰۰	۳۲۹.۸۹۸	۴۹۷.۷۶۷	۳۵۰.۶۰۲	۴۰۷.۱۷۸	۳۰۵.۹۵۶	۴۳۷.۵۶۰	۴۳۳.۳۵۶	۴۲۸.۴۰۷	۵۷۴.۸۸۵	۴۹۳.۳۳۶

جدول شماره ۷۱

میانگین هزینه نسخ پرتویزشکی پزشکان غیر طرف قرارداد به تفکیک استان و رشته تحصیلی

استان	ارتوپدی	ارولوژی	اعصاب و روان	بیهوشی	پزشکی اجتماعی	پوست و بیماری های آمیزشی	جراحی	جراحی پلاستیک	جراحی مغز و اعصاب	چشم	خون و انکولوژی	داخلی	داخلی مغز و اعصاب	رادیوتراپی	روماتولوژی	ریه	زنان و زایمان
آذربایجان شرقی	۵۳۵،۳۴۳	۵۷۵،۱۷۲	۵۷۶،۱۰۳	۴۰۹،۹۷۳	۴۶۲،۴۶۲	۲۵۸،۲۶۸	۴۲۶،۴۰۴	۴۸۰،۴۸۰	۵۷۲،۲۶۰	۳۵۱،۸۸۹	۷۹۵،۰۰۳	۴۷۶،۲۲۱	۶۳۰،۳۶۱			۱۹۷،۱۹۰	۴۰۰،۱۸۶
آذربایجان غربی	۶۳۳،۹۳۰	۴۴۲،۲۹۰	۳۶۱،۲۸۰	۳۷۷،۲۹۱	۲۸۶،۷۱۷	۳۱۷،۱۱۶	۴۲۷،۴۵۶	۳۲۱،۸۷۲	۶۳۲،۱۹۴	۳۹۳،۶۳۸	۶۲۸،۷۳۸	۴۵۶،۹۶۴	۷۸۹،۶۵۵			۳۶۸،۶۹۴	۳۸۸،۲۹۵
اردبیل	۵۴۶،۶۵۷	۵۴۶،۶۵۷	۵۴۶،۶۵۷	۵۹۸،۸۳۶	۳۷۱،۹۱۰	۳۰۷،۲۹۴	۶۷۱،۲۸۰	۳۹۷،۱۸۲	۶۶۶،۹۶۰	۶۰۷،۲۷۶	۸۵۵،۸۰۳	۵۶۸،۵۱۷	۷۶۷،۰۲۶		۲۴۲،۸۰۲	۳۷۳،۱۰۹	۴۶۵،۴۸۴
اصفهان	۳۵۷،۸۷۵	۳۵۷،۸۷۵	۴۵۷،۹۲۵	۳۰۵،۸۱۲	۲۱۲،۰۴۹	۳۷۶،۴۵۲	۴۲۵،۳۳۴	۵۲۰،۲۴۳	۶۲۷،۳۶۵	۳۸۴،۵۷۶	۹۶۹،۰۱۳	۴۶۹،۶۴۸	۵۷۶،۹۶۵		۸۹،۲۵۸	۳۷۴،۸۸۶	۴۵۳،۴۵۱
البرز	۹۹۳،۵۳۰	۵۵۲،۲۷۰	۷۳۴،۸۷۱	۵۱۹،۲۰۰	۳۸۸،۰۸۰	۴۶۱،۹۳۵	۶۸۸،۵۲۵	۴۹۰،۳۶۴	۴۱۱،۸۲۵	۶۲۰،۱۱۳	۸۸۱،۸۶۶	۶۱۶،۸۰۷	۸۷۶،۳۱۹	۹۸۶،۹۰۷	۵۴۹،۸۸۱	۳۸۶،۵۹۶	۴۳۰،۵۸۴
ایلام	۲۹۱،۸۳۲		۵۵۴،۰۱۵	۴۳۱،۷۹۴	۳۲۸،۵۷۴	۳۳۸،۷۰۸	۵۷۵،۱۵۸		۶۶۲،۰۲۹	۴۱۶،۴۷۷	۶۶۰،۸۸۰	۶۶۰،۹۳۶	۵۱۱،۷۵۱			۴۱۸،۴۸۰	۵۶۵،۳۱۲
بوشهر	۳۴۴،۹۲۴	۵۲۰،۲۷۱	۴۹۵،۹۴۲	۳۶۹،۸۰۹		۵۸۶،۳۷۰	۵۶۵،۸۷۶		۷۴۵،۱۰۴	۵۵۷،۵۹۶	۵۱۵،۸۷۵	۵۶۱،۴۵۲	۸۱۸،۹۵۶		۴۹۰،۰۲۰	۵۳۴،۶۳۰	
تهران	۴۶۲،۸۰۹	۴۶۲،۸۰۹	۸۳۱،۵۴۳	۲۹۱،۵۱۳	۲۷۱،۹۶۴	۲۶۴،۴۳۵	۵۸۷،۱۰۲	۶۰۵،۸۱۱	۷۰۱،۱۶۳	۴۰۴،۵۰۲	۷۷۵،۹۰۳	۵۲۵،۲۴۵	۹۱۰،۷۰۴	۵۵۳،۱۲۷	۲۷۸،۴۶۹	۲۴۶،۸۸۱	۴۴۶،۸۸۱
چهارمحال و بختیاری	۵۷۴،۵۴۶	۵۷۴،۵۴۶	۴۲۷،۵۰۱	۴۲۳،۴۱۸	۴۲۳،۴۱۸	۴۶۷،۸۸۳	۵۹۴،۳۹۶		۵۳۰،۹۲۰	۵۰۲،۷۴۷	۶۶۹،۳۵۹	۵۲۲،۷۹۵	۴۸۱،۸۱۵		۲۸۵،۵۲۴	۵۵۳،۷۰۳	
خراسان جنوبی	۲۹۸،۸۲۲	۶۴۰،۱۶۳	۴۲۱،۲۴۶	۴۳۰،۸۴۵		۳۶۰،۰۵۲	۳۶۲،۴۴۳		۴۹۸،۶۴۹	۳۷۱،۹۷۰	۶۱۶،۵۷۳	۴۳۷،۰۸۶	۶۶۰،۲۷۵		۲۲۰،۴۳۹	۳۸۷،۲۹۳	
خراسان رضوی	۳۸۸،۰۸۰	۶۶۵،۵۶۰	۵۰۷،۳۹۰	۴۳۸،۲۸۰		۴۶۰،۴۹۸	۵۶۵،۷۲۹	۷۶۷،۰۱۳	۷۵۵،۴۳۷	۵۴۹،۱۶۱	۸۹۱،۸۹۶	۶۷۷،۶۵۹	۹۵۳،۱۵۸		۴۴۳،۵۲۷	۵۸۳،۵۸۱	
خراسان شمالی	۵۰۶،۷۱۶	۴۳۱،۷۴۱	۵۸۵،۷۷۷	۵۶۹،۳۸۴		۲۲۷،۲۹۲	۳۶۵،۴۰۹	۸۵۳،۷۷۶	۶۰۶،۰۱۱	۵۶۹،۷۲۸	۵۵۹،۲۵۰	۴۴۲،۶۷۱	۶۴۳،۵۶۳	۷۲۴،۷۴۵	۹۱۰،۱۶۸	۴۴۶،۹۳۵	
خوزستان	۱۹۶،۱۰۶	۳۶۳،۰۵۰	۵۰۰،۷۷۷	۴۰۵،۲۷۷	۳۳۴،۱۹۵	۳۳۱،۸۲۷	۴۵۴،۴۱۹	۴۲۵،۱۲۴	۵۵۷،۵۷۵	۲۵۳،۶۴۸	۶۲۰،۹۹۴	۵۰۲،۵۶۳	۶۰۸،۶۴۰		۲۱۳،۶۳۱	۴۴۰،۹۸۵	
زنجان			۶۳۵،۱۲۰	۳۰۷،۴۷۱		۴۷۴،۵۷۵	۴۱۵،۷۰۷		۶۰۰،۲۹۶	۴۸۲،۹۰۶	۷۳۱،۹۸۶	۴۶۳،۳۶۵	۷۱۴،۵۶۶		۳۹۰،۳۹۹	۴۴۱،۵۶۸	
سمنان	۵۲۹،۰۰۰	۴۹۹،۶۵۳	۳۱۴،۷۷۲	۴۱۸،۶۵۲	۸۴۰،۸۴۰	۲۵۶،۲۴۰	۴۶۴،۴۱۰		۶۷۰،۱۰۶	۵۰۶،۶۷۵	۷۳۸،۹۵۹	۴۸۲،۴۰۱	۶۳۵،۷۱۴		۵۹۰،۹۵۹	۴۲۹،۴۲۵	
سیستان و بلوچستان	۴۵۶،۷۰۶	۴۵۶،۷۰۶	۵۴۳،۲۵۳	۲۹۵،۴۷۶	۱۲۳،۵۳۹	۳۱۵،۴۴۹	۴۱۹،۰۹۸	۲۹۵،۷۲۰	۵۹۳،۴۰۷	۲۰۶،۰۰۰	۵۲۷،۸۱۷	۳۹۲،۶۸۷	۵۸۱،۳۴۷		۲۵۶،۹۲۳	۳۳۵،۷۷۳	
فارس	۵۲۰،۵۹۰	۴۵۸،۵۶۴	۶۸۷،۴۲۲	۳۴۲،۴۱۷	۹۲۱،۰۰۵	۶۶۷،۴۱۶	۶۶۷،۴۱۶	۸۱۴،۱۳۲	۹۳۹،۱۱۷	۷۸۳،۵۵۷	۱،۱۳۲،۷۶۲	۷۰۴،۲۵۷	۱،۰۶۶،۵۶۸		۲۷۰،۱۱۷	۷۲۷،۸۴۵	
قزوین			۷۳۵،۸۲۵	۵۷۶،۳۸۲		۴۲۲،۴۱۶	۵۳۳،۷۷۶		۶۲۸،۸۱۱	۳۷۳،۴۴۵	۱،۴۱۹،۰۷۹	۵۴۱،۰۹۱	۷۳۲،۲۹۸		۲۴۵،۸۸۶	۴۵۱،۶۱۲	
قم	۷۶۱،۷۱۱	۸۳۱،۵۰۰	۹۸۲،۲۶۸	۶۲۱،۳۴۳	۴۷۶،۵۰۴	۵۲۱،۴۸۱	۷۵۹،۸۲۳		۹۱۹،۷۲۸	۶۱۶،۲۲۲	۱،۲۳۲،۹۷۱	۱،۲۵۱،۲۱۳	۱،۲۵۱،۲۱۳		۸۳۱،۴۲۷	۴۴۲،۱۲۷	
کردستان	۴۹۷،۸۵۴	۴۹۷،۸۵۴	۶۰۸،۲۷۹	۳۹۲،۱۹۸	۱۰۰،۱۵۰،۴۷۶	۴۶۳،۸۹۵	۴۹۳،۳۰۴	۵۸۶،۷۴۴	۶۵۶،۸۶۱	۵۹۵،۳۰۰	۷۲۱،۶۳۳	۴۴۱،۳۴۹	۶۲۴،۱۰۱		۴۸۹،۸۸۷	۵۰۴،۶۴۰	
کرمان	۳۸۶،۲۳۳	۴۷۲،۴۱۳	۳۴۰،۲۹۴	۴۲۰،۴۱۳	۶۹۴،۰۱۷	۴۰۶،۶۱۳	۵۰۹،۰۴۵	۳۸۰،۹۶۲	۶۲۰،۷۳۰	۴۰۹،۲۹۷	۶۳۵،۹۷۹	۷۶۹،۳۸۹	۵۹۱،۰۰۴		۳۶۱،۴۴۶	۵۷۹،۱۸۲	
کرمانشاه	۲۳۳،۰۸۵	۳۹۴،۸۶۹	۳۹۲،۷۴۰	۲۲۱،۹۳۱	۳۵۵،۱۶۴	۲۵۵،۱۶۴	۵۴۱،۵۳۹		۶۴۴،۹۵۹	۳۶۲،۰۳۷	۵۷۶،۳۳۵	۴۰۳،۴۵۵	۶۱۴،۹۵۴		۴۲۹،۰۷۹	۳۹۷،۴۷۷	
کهگیلویه و بویر احمد	۴۱۱،۳۹۵	۴۱۱،۳۹۵	۵۲۴،۱۴۸	۵۵۴،۳۸۸	۳۲۷،۶۰۴	۲۵۵،۲۰۹	۴۴،۷۴۹	۳۷۳،۸۸۶	۵۹۴،۹۴۹	۲۷۱،۴۰۳	۳۲۱،۴۵۶	۳۹۶،۴۴۷	۸۷۷،۰۹۵			۴۰۰،۱۱۶	
گلستان	۵۸۰،۶۱۹	۷۰۵،۲۷۳	۴۹۸،۸۳۰	۴۴۶،۸۷۲	۵۴۹،۷۸۰	۵۰۴،۲۵۵	۵۵۴،۹۸۵	۶۳۷،۵۱۳	۶۱۷،۳۸۴	۵۷۳،۹۲۰	۷۹۹،۴۲۳	۵۸۰،۷۲۳	۵۴۹،۳۶۲		۲۹۵،۴۱۵	۵۳۴،۸۰۵	
گیلان	۳۶۲،۸۲۶	۴۲۵،۰۰۰	۲۵۹،۳۶۱	۳۳۸،۰۹۱	۲۳۶،۱۴۲	۴۵۸،۴۸۵	۴۵۸،۴۸۵	۴۰۸،۲۹۴	۶۱۲،۸۱۲	۵۱۲،۸۱۶	۶۳۶،۶۴۱	۵۵۱،۱۸۰	۷۹۷،۸۸۴	۸۴۶،۸۷۳	۳۶۳،۴۰۷	۳۳۹،۷۳۱	۳۳۹،۷۳۱
لرستان	۳۳۹،۶۰۴	۵۹۱،۰۶۷	۶۹۳،۳۷۷	۴۰۱،۹۲۸	۴۶۵،۶۹۶	۳۰۱،۰۹۶	۴۶۴،۲۷۸	۵۹۵،۰۵۶	۵۱۹،۳۷۵	۵۲۰،۶۲۲	۶۶۷،۵۷۲	۳۴۷،۰۷۰	۶۸۱،۶۵۳		۴۴۰،۱۱۰	۴۰۶،۲۸۰	
مازندران	۶۳۱،۷۶۹	۴۲۶،۶۹۲	۶۴۲،۲۶۶	۴۲۶،۹۹۲	۲،۱۴۷،۷۰۰	۴۶۳،۴۶۵	۶۰۱،۸۶۷	۲۷۳،۲۴۸	۷۳۳،۳۸۰	۷۰۳،۷۷۵	۷۳۰،۷۳۸	۵۵۵،۵۵۰	۷۶۵،۶۴۰		۴۲۵،۱۸۵	۴۴۳،۳۷۴	
مرکزی	۳۵۷،۸۴۱	۳۵۷،۸۴۱	۷۲۱،۶۲۱	۳۹۹،۵۳۱	۱،۱۵۸،۴۱۷	۳۷۹،۲۶۶	۵۱۹،۰۵۵		۷۲۸،۲۲۷	۳۶۲،۹۶۵	۶۸۷،۹۰۸	۳۸۸،۳۱۳	۸۳۱،۳۸۸		۴۱۵،۸۵۹	۴۰۹،۰۹۱	
هرمزگان	۴۸۷،۲۴۴	۸۶۲،۶۸۱	۵۸۱،۷۱۰	۵۴۲،۱۵۲		۲۸۷،۶۶۶	۳۰۸،۵۱۸		۷۶۶،۵۹۴	۴۸۴،۲۸۸	۴۸۴،۹۷۲	۴۸۳،۵۲۴	۸۵۹،۵۷۲		۳۴۳،۲۴۸	۴۷۵،۷۶۱	
همدان	۶۳۷،۸۶۳	۶۳۷،۸۶۳	۵۳۸،۷۹۲	۴۵۰،۰۸۸		۴۲۰،۴۱۲	۵۲۲،۳۴۶		۷۱۰،۸۵۳	۴۵۹،۴۴۵	۳۳۴،۷۰۸	۳۳۴،۷۰۸	۴۳۸،۸۷۵		۴۵۲،۱۷۰	۴۵۲،۱۷۰	
یزد	۷۲۷،۴۹۶	۲۸۸،۲۳۲	۲۳۰،۳۸۶۲	۱،۴۹۰،۴۲۷	۶۵۲،۴۰۶	۳۶۰،۶۳۳	۴۹۴،۸۷۶		۶۲۷،۲۸۲	۴۴۱،۱۸۷	۹۴۷،۰۷۰	۵۳۸،۳۰۵	۹۷۲،۷۶۰		۸۷۹،۶۴۸	۴۷۷،۱۵۲	
جمع کل	۴۵۶،۹۵۹	۴۸۹،۴۸۳	۵۵۴،۵۰۴	۳۹۱،۶۸۹	۳۹۱،۵۲۳	۴۲۶،۶۷۳	۶۲۵،۷۸۰	۵۲۰،۲۰۰	۶۹۵،۶۷۷	۵۳۲،۱۶۴	۸۰۵،۸۶۶	۵۳۳،۶۸۶	۷۹۶،۲۹۹	۹۳۹،۹۴۱	۳۴۰،۳۷۲	۳۱۰،۷۳۴	۴۷۶،۰۴۹

ادامه جدول شماره ۷۱

میانگین هزینه نسخ پرتویزشکی پزشکان غیر طرف قرارداد به تفکیک استان و رشته تحصیلی

استان	سایر تخصص‌ها	طب فیزیکی	طب کار	عفونی	عمومی	غدد	قلب و عروق	کلیه	کودکان	گوارش	گوش حلق بینی	طب ورزش	آسیب‌شناسی	پزشکی هسته‌ای	رادیولوژی	phd علوم پایه	طب اورژانس	جمع کل
آذربایجان شرقی	۹۶۲۰۰۷۴	۴۱۷۰۶۶۸	۴۴۱۰۱۱۸	۳۶۱۰۲۵۹	۳۶۴۰۶۰۲	۵۶۷۰۵۳۷	۲۰۶۲۹۰۹۵۷	۷۰۰۵۶۲۲	۳۲۲۰۰۹۷	۲۲۲۰۰۹۷	۵۳۴۰۷۹۰							۳۹۶۰۵۱۱
آذربایجان غربی	۲۰۷۸۰۰۱	۵۸۵۰۲۸۴	۵۹۵۰۰۰۰	۳۵۷۰۲۲۴	۳۵۷۰۹۲۹	۴۲۳۰۵۱۷	۸۲۳۰۳۲۷	۳۷۶۰۸۰۶	۴۱۱۰۴۰۳	۴۸۶۰۹۵۲	۴۱۵۰۲۸۴							۳۵۱۰۷۹۹
اردبیل	۳۷۰۰۷۳۷	۶۵۵۰۵۸۸		۵۹۲۰۶۱۱	۴۰۶۰۳۲۳	۴۶۸۰۴۸۰	۸۵۴۰۶۱۰	۵۵۹۰۹۴۰	۵۴۱۰۴۶۷	۵۸۳۰۴۷۷	۵۱۳۰۵۱۶							۴۴۱۰۹۴۴
اصفهان	۱۸۰۰۷۲۵	۲۷۹۰۷۶۳	۳۵۵۰۰۹۴	۳۰۴۰۸۳۳	۳۸۰۰۸۶۷	۴۲۰۰۴۷۱	۱۰۷۸۰۰۹۶۸	۷۷۷۰۱۸۰	۳۸۶۰۵۲۸	۳۵۴۰۵۷۷	۴۲۶۰۸۸۶							۳۳۹۰۶۷۳
البرز		۶۸۲۰۲۵۷	۵۸۳۰۶۹۹	۴۵۴۰۹۳۰	۳۶۵۰۵۳۱	۶۰۰۰۴۳۱	۶۶۷۰۵۴۸	۴۱۲۰۶۳۸	۶۶۱۰۷۱۲	۶۶۷۰۵۴۸	۶۰۰۰۴۳۱			۳۰۹۰۷۵۶				۵۱۸۰۰۴۰
ایلام	۳۰۶۰۸۷۳	۵۳۹۰۴۳۱	۵۴۳۰۳۱۲	۴۳۳۰۶۳۴	۳۷۳۰۳۶۱	۸۱۹۰۱۴۹	۴۷۸۰۳۳۶	۴۰۳۰۶۵۱	۴۹۲۰۳۵۸	۴۹۲۰۳۵۸	۵۷۳۰۵۵۰							۴۴۵۰۱۲۱
بوشهر	۵۷۷۰۴۵۴	۸۲۹۰۴۷۰	۲۹۸۰۵۰۲	۴۹۲۰۱۶۸	۳۸۵۰۲۹۰	۴۵۴۰۷۷۳	۱۰۵۴۲۰۰۸۰	۵۰۹۰۴۷۱	۴۴۸۰۷۸۹	۵۹۸۰۹۲۳	۴۹۵۰۱۹۴							۴۳۶۰۹۵۹
تهران	۳۲۱۰۴۱۴	۵۰۸۰۲۷۳	۴۶۷۰۲۴۰	۴۳۴۰۲۰۵	۴۶۹۰۴۶۱	۴۴۸۰۶۰۸	۲۰۵۵۸۰۰۸۰	۴۶۷۰۷۴۱	۴۰۰۰۸۵۸	۵۴۹۰۶۹۶	۴۱۲۰۴۱۵							۴۸۱۰۱۶۳
چهارمحال و بختیاری	۷۰۹۰۷۲۵	۲۹۶۰۳۱۹		۴۸۸۰۱۹۱	۸۱۲۰۹۲۶	۴۴۴۰۲۸۹	۵۹۶۰۵۹۳	۶۴۷۰۷۱۳	۴۷۷۰۱۰۹	۶۴۵۰۸۵۳	۳۵۸۰۴۸۵							۶۶۶۰۷۹۶
خراسان جنوبی	۸۳۹۰۶۵۴	۱۹۸۰۶۸۶		۳۰۹۰۴۲۳	۳۹۲۰۱۲۷	۳۷۵۰۳۲۷	۵۱۸۰۶۴۲	۶۱۸۰۷۷۹	۳۸۱۰۶۵۷	۴۳۹۰۰۷۶	۴۰۴۰۵۷۴					۳۴۲۰۰۴۴		۲۸۹۰۱۳۰
خراسان رضوی	۵۹۹۰۳۰۲	۵۸۰۰۰۴۵	۱۰۰۵۲۰۷۴۴	۴۴۳۰۲۶۳		۵۱۶۰۸۸۶		۸۰۰۱۸۹۱	۶۶۱۰۱۵۰	۶۷۴۰۴۴۴	۶۷۴۰۲۹۸					۴۴۸۰۵۸۳		۵۱۵۰۲۸۹
خراسان شمالی	۵۴۶۰۷۱۴	۶۶۲۰۴۲۲	۴۷۸۰۹۷۶	۴۲۱۰۲۶۱		۱۰۵۹۸۰۹۶۱	۴۹۶۰۳۹۲	۳۳۸۰۱۱۵	۴۲۳۰۳۴۹	۴۲۳۰۳۴۹			۴۹۷۰۶۴۸	۴۷۵۰۱۸۲	۵۸۳۰۷۲۸	۳۵۰۰۰۵۰		۴۸۸۰۲۹۲
خوزستان	۲۳۷۰۳۵۶	۳۴۲۰۵۵۸	۶۱۴۰۴۶۰	۳۶۸۰۸۲۸	۳۵۱۰۲۳۳	۶۰۰۱۰۴۵۳	۲۰۴۳۹۰۷۷۹	۴۰۵۰۱۶۸	۳۲۱۰۸۷۲	۴۱۷۰۰۶۶	۳۹۰۰۱۸۳							۳۶۰۰۷۳۲
زنجان	۵۵۰۵۴۵۰۱۳۴	۵۵۲۰۳۷۵	۲۱۱۰۹۰۴	۳۳۳۰۱۴۱	۱۰۰۱۰۴۶۹۰	۴۳۴۰۲۶۷	۱۰۵۵۶۰۱۱۴	۱۰۰۸۷۰۲۴۰	۴۶۱۰۱۹۸	۶۲۲۰۵۴۵	۴۱۱۰۸۷۹					۳۰۸۰۳۵۰		۱۰۲۷۸۰۶۸۱
سمنان	۳۰۰۰۰۲۸	۷۱۹۰۸۸۸	۲۲۲۰۷۶۳	۵۳۱۰۶۸۵	۳۹۴۰۷۳۵	۴۰۳۰۱۵۲	۵۶۱۰۳۳۵	۳۵۱۰۷۱۹	۲۷۷۰۰۷۷	۴۰۹۰۶۴۰	۲۸۱۰۲۶۶							۳۹۲۰۳۲۳
سیستان و بلوچستان	۲۵۱۰۰۳۸	۲۵۸۰۵۳۴	۳۱۵۰۵۲۹	۳۵۵۰۱۳۸	۳۵۵۰۴۶۵	۹۵۹۰۷۶۱	۶۵۷۰۰۴۶	۳۸۵۰۲۸۱	۵۴۱۰۶۶۶	۵۴۱۰۶۶۶	۴۰۱۰۵۵۱							۳۵۰۰۴۰۳
فارس	۱۰۰۶۷۰۵۲۹	۶۹۹۰۴۷۴	۶۰۰۰۳۴۰	۵۱۳۰۷۶۵	۱۰۰۵۷۰۵۲۰	۲۰۵۹۸۰۲۶۸	۶۵۱۰۱۱۱	۶۳۱۰۷۷۸	۸۶۱۰۱۰۵	۶۹۵۰۴۳۵								۷۸۷۰۲۵۶
قزوین	۶۲۲۰۳۰۲	۴۴۰۰۹۹۲	۳۹۹۰۸۸۹	۴۱۶۰۴۶۱		۱۰۴۴۹۰۱۲	۳۳۸۰۰۰	۴۸۹۰۰۰۹			۳۷۹۰۰۳۷							۳۷۹۰۳۰۸
قم	۱۰۰۷۵۰۰۵۳	۷۲۰۰۰۹۷	۴۲۴۰۱۱۶	۵۹۸۰۳۱۸	۶۱۴۰۳۸۳	۵۷۵۰۶۹۹	۱۰۶۰۰۰۳۳۱	۷۶۱۰۶۳۰	۵۸۳۰۹۲۱	۹۲۹۰۵۳۹	۴۵۵۰۰۶۲							۶۲۱۰۵۵۸
کردستان	۳۱۹۰۹۰۵	۳۹۷۰۵۹۱	۴۷۰۰۸۷۱	۵۲۸۰۹۵۲	۴۱۱۰۳۷۴	۴۸۸۰۷۳۷	۱۰۰۴۶۰۳۵۹	۴۲۱۰۹۶۷	۴۵۰۰۸۶۸	۵۸۴۰۵۰۶	۶۴۶۰۷۳۲							۴۳۲۰۱۹۳
کرمان	۶۰۳۰۲۳۶	۲۹۶۰۱۱۱	۳۹۷۰۹۳۱	۴۴۲۰۷۳۶	۳۹۷۰۱۴۹	۵۹۹۰۵۵۳	۴۲۱۰۴۷۰	۴۳۴۰۲۵۱	۴۵۱۰۱۰۳	۵۴۵۰۴۵۲	۴۸۳۰۸۶۴							۴۸۳۰۸۶۴
کرمانشاه	۱۶۶۰۲۸۶	۲۵۳۰۱۶۱	۵۲۴۰۵۰۱	۳۹۷۰۶۵۸	۱۷۲۰۱۰۷	۲۰۶۷۲۰۷۸۶	۵۷۱۰۳۶۱	۴۲۷۰۲۱۵	۴۸۲۰۶۱۸	۳۲۲۰۴۲۴	۳۷۹۰۷۶۳							۳۷۹۰۷۶۳
کهگیلویه و بویر احمد	۴۵۷۰۱۰۶	۳۰۴۰۶۰۹	۳۷۸۰۵۳۶	۴۰۲۰۸۴۳	۲۰۷۰۵۶۲	۲۸۵۰۴۱۶	۳۰۳۰۴۶۰	۳۳۰۰۰۰۳	۴۵۶۰۴۹۱	۳۴۸۰۷۴۸	۳۱۴۰۷۷۵							۳۵۲۰۸۰۴
گلستان	۳۳۹۰۰۳۲		۴۴۲۰۷۰۹	۳۵۰۰۵۱۱	۴۷۹۰۸۳۰	۲۰۰۸۲۰۲۶۱	۵۱۵۰۳۷۶	۳۹۵۰۰۵۰	۵۸۱۰۲۹۷	۴۱۱۰۴۵۸								۴۱۰۰۶۵۲
گیلان	۱۷۹۰۴۰۲	۵۰۰۰۱۰۷۷۶	۶۱۰۰۷۱۲	۳۷۹۰۰۷۷	۴۰۰۰۳۷۹	۴۸۰۰۵۷۲	۲۰۷۹۸۰۹۹۱	۴۷۶۰۸۲۱	۶۳۲۰۹۰۶	۴۵۰۰۶۳۸	۲۲۰۰۳۷۳		۳۴۷۰۰۶۳	۴۶۹۰۴۷۵	۴۴۲۰۰۷۹	۵۵۳۰۵۶۱		۴۳۸۰۵۷۴
لرستان	۲۰۱۰۴۹۰	۴۰۱۰۱۱۸	۲۰۸۸۸۰۲۸۶	۳۳۷۰۳۸۰	۳۱۱۰۳۳۴	۴۱۴۰۷۲۹	۳۶۹۰۴۵۱	۴۳۶۰۵۰۱	۲۸۶۰۷۲۰	۴۴۶۰۰۰۰	۴۷۱۰۶۷۱							۳۲۰۰۹۵۴
مازندران	۶۶۵۰۱۱۹	۶۲۳۰۳۰۶	۵۹۵۰۰۵۶	۳۷۴۰۸۳۱	۴۷۰۰۳۳۶	۵۳۷۰۵۸۱	۲۰۵۸۱۰۸۷۰	۴۹۳۰۱۱۰	۳۲۷۰۲۱۵	۵۲۷۰۷۰۲	۴۳۵۰۰۵۶		۳۲۶۰۳۸۱					۴۵۸۰۲۶۴
مرکزی	۷۷۷۰۲۱۲	۵۹۲۰۴۳۲	۴۰۰۰۳۱۳	۴۴۷۰۸۱۲	۴۰۶۰۲۶۷	۹۸۰۰۰۸۸	۴۵۷۰۷۳۵	۷۰۰۱۰۴۰۸	۵۶۴۰۷۶۴	۲۸۹۰۸۷۲	۴۶۹۰۶۲۲							۴۶۹۰۶۲۲
هرمزگان	۱۰۰۳۹۰۰۶۸۶	۹۵۰۰۷۱۲	۳۰۷۰۳۳۵	۳۴۷۰۰۲۸	۳۳۷۰۹۲۳	۵۸۸۰۵۷۷	۳۳۷۰۳۷۲	۲۹۹۰۳۷۹	۵۷۵۰۴۲۸	۴۷۷۰۷۷۰	۳۷۵۰۵۴۰					۲۶۷۰۰۵۵		۳۷۵۰۵۴۰
همدان	۲۱۳۰۲۹۵	۶۰۸۰۵۱۳		۵۳۸۰۱۵۸	۴۲۲۰۵۷۶	۷۹۹۰۳۳۰	۳۸۸۰۰۸۰	۴۲۰۰۶۰۴	۲۶۴۰۱۴۱	۵۷۰۰۶۷۱								۳۹۱۰۸۵۱
یزد	۳۴۹۰۲۴۴	۵۷۹۰۱۵۰	۱۹۳۰۳۹۳	۹۹۲۰۳۵۱	۳۷۱۰۲۴۲	۴۰۴۰۳۸۰	۱۰۶۱۰۴۹۱	۴۶۸۰۸۳۸	۵۳۱۰۴۸۳	۴۵۹۰۷۳۶	۶۳۸۰۷۰۴							۵۷۱۰۸۱۳
جمع کل	۵۴۵۰۷۱۲	۵۲۲۰۷۱۱	۵۷۸۰۱۶۸	۴۲۶۰۶۹۵	۴۱۳۰۶۴۴	۶۳۱۰۹۴۷	۱۰۹۷۷۰۹۲۵	۵۸۲۰۱۱۱	۴۶۱۰۹۵۰	۶۱۲۰۷۱۲	۴۸۳۰۲۱۲	۳۱۴۰۷۷۵	۳۶۴۰۹۹۰	۳۲۶۰۹۴۰	۲۹۶۰۶۱۵	۳۵۵۰۵۸۳	۳۶۱۰۸۴۸	۴۸۲۰۷۵۶

جدول شماره ۷۲

میانگین هزینه کل نسخ پرتویژگی پزشکان به تفکیک استان و رشته تحصیلی

استان	ارتوپدی	ارولوژی	اعصاب و روان	بیهوشی	پزشکی اجتماعی	پوست و بیماری های آمیزشی	جراحی	جراحی پلاستیک	جراحی مغز و اعصاب	چشم	خون و انکولوژی	داخلی	داخلی مغز و اعصاب	رادیوتراپی	روماتولوژی	ریه	زنان و زایمان
آذربایجان شرقی	۳۰۷۶۶۵	۴۷۲،۸۷۲	۴۶۲،۵۰۰	۳۴۲،۴۳۳	۳۰۶،۸۷۴	۲۷۸،۵۵۸	۴۸۲،۹۸۶	۴۲۱،۲۶۴	۵۸۵،۴۴۱	۵۴۵،۵۶۲	۷۵۶،۹۹۸	۴۲۵،۸۰۳	۶۴۹،۶۶۲	۱۳،۵۷۴،۳۳۶	۶۶۹،۸۹۵	۳۱۶،۰۵۴	۳۳۲،۲۸۲
آذربایجان غربی	۳۳۹،۹۸۲	۵۲۵،۹۶۸	۴۰۷،۳۷۳	۲۸۲،۴۳۳	۲۸۶،۷۱۷	۳۱۸،۴۸۱	۴۷۲،۹۵۵	۳۴۰،۸۴۱	۶۱۶،۸۰۲	۵۲۲،۶۱۴	۶۴۷،۳۴۰	۴۵۶،۹۶۴	۶۸۰،۶۱۰	۴۵۰،۲۳۸۵	۷۴۴،۹۸۷	۳۳۵،۰۳۴	۴۱۰،۳۷۵
اردبیل	۲۹۹،۵۹۷	۵۳۱،۲۳۷	۵۰۳،۰۶۰	۴۹۰،۳۵۰	۳۷۱،۹۱۰	۳۰۴،۹۰۸	۵۳۸،۳۳۶	۴۹۷،۱۸۲	۶۶۶،۹۶۰	۵۰۵،۷۹۶	۸۵۵،۸۰۳	۵۳۳،۰۹۹	۶۷۳،۵۹۶		۳۴۲،۸۰۲	۳۷۳،۱۰۹	۴۴۴،۴۹۶
اصفهان	۳۰۳،۵۸۰	۴۴۹،۲۳۷	۴۵۲،۱۲۴	۲۹۸،۳۳۹	۲۹۵،۹۴۰	۳۳۳،۳۸۷	۴۸۵،۹۵۳	۳۶۵،۴۳۵	۵۴۴،۹۵۲	۳۸۹،۰۶۸	۸۴۶،۲۹۱	۴۰۹،۱۹۰	۵۹۴،۰۶۸	۱۴،۶۹۵،۸۵۳	۵۰۱،۲۹۰	۲۹۳،۳۳۵	۴۱۵،۵۱۰
البرز	۲۹۴،۷۱۷	۵۴۳،۸۳۰	۶۸۳،۷۷۶	۵۱۹،۲۰۰	۳۸۸،۰۸۰	۴۴۰،۶۰۸	۵۶۸،۸۷۲	۴۶۱،۷۳۸	۵۰۸،۸۵۴	۴۵۲،۰۷۶	۸۴۵،۱۴۱	۵۱۳،۳۸۵	۶۳۹،۴۴۸	۱۵،۶۶۴،۶۰۱	۶۱۹،۰۰۶	۳۷۱،۶۴۷	۴۳۹،۳۴۸
ایلام	۳۶۶،۳۴۳	۶۲۲،۴۳۴	۵۹۷،۱۶۴	۳۹۵،۵۸۸	۳۲۸،۵۷۴	۴۲۶،۰۰۰	۵۶۶،۸۸۲	۴۳۸،۶۵۲	۶۳۴،۷۶۲	۵۷۳،۸۰۰	۶۵۰،۳۳۸	۵۴۶،۶۵۷	۴۷۱،۶۹۱			۱۸۱،۰۳۱	۴۸۰،۰۸۵
بوشهر	۳۶۰،۸۸۴	۴۱۵،۴۹۹	۴۷۷،۵۶۶	۳۹۷،۴۶۲	۳۱۹،۷۹۸	۳۷۳،۶۶۶	۵۲۹،۱۴۱	۶۹۲،۴۶۹	۴۸۶،۴۴۵	۴۸۶،۴۴۵	۶۲۰،۶۵۵	۴۹۲،۵۳۸	۷۶۰،۴۴۳		۷۴۱،۹۸۴	۴۸۱،۷۸۰	۴۴۸،۷۱۴
تهران	۳۸۱،۵۲۹	۴۵۷،۴۸۵	۷۳۷،۱۷۳	۲۹۱،۵۱۳	۲۷۱،۹۶۴	۳۶۴،۴۳۵	۴۹۹،۶۱۰	۵۳۱،۱۳۸	۷۰۵،۲۵۶	۳۴۲،۳۱۸	۷۷۳،۳۵۸	۵۲۵،۲۴۵	۷۴۱،۲۵۵		۶۷۸،۶۷۵	۳۷۸،۸۱۲	۴۲۹،۳۶۹
چهارمحال و بختیاری	۲۸۴،۳۹۳	۴۹۱،۱۴۹	۴۳۰،۷۵۹	۴۳۴،۰۱۹	۴۳۰،۷۵۹	۲۸۴،۳۹۳	۵۴۴،۱۷۷	۵۳۹،۱۲۷	۵۳۹،۱۲۷	۵۵۳،۶۵۱	۶۶۴،۷۰۸	۴۴۵،۱۰۰	۵۴۳،۰۸۹	۳۱،۳۸۹،۳۷۷	۱۰۰۰،۱۰۰	۳۸۰،۱۳۸	۵۳۳،۵۹۰
خراسان جنوبی	۲۹۸،۸۲۲	۲۹۸،۹۰۴	۴۲۸،۳۶۱	۳۵۵،۱۶۱		۳۶۵،۶۶۲			۵۹۴،۵۶۵	۴۷۹،۸۱۲	۶۱۶،۵۷۳	۴۳۷،۰۸۶	۶۴۱،۵۴۳			۲۱۴،۱۷۸	۵۱۷،۳۲۰
خراسان رضوی	۳۳۴،۵۴۴	۵۶۸،۴۷۱	۴۳۱،۷۴۱	۴۳۸،۲۸۰	۳۱۸،۶۸۹	۳۳۰،۷۶۱	۴۹۲،۱۴۵	۵۵۷،۶۹۱	۶۰۹،۷۳۶	۵۷۸،۵۹۴	۶۸۴،۰۶۹	۶۷۷،۶۵۹	۶۱۷،۵۶۱		۶۵۰،۰۳۷	۲۴۱،۷۳۲	۳۹۳،۹۵۵
خراسان شمالی	۳۳۹،۸۹۵	۴۸۳،۸۷۱	۵۴۴،۴۱۹	۳۶۹،۹۳۳		۲۷۵،۵۹۲	۴۲۰،۵۶۶	۸۵۳،۷۷۶	۵۸۲،۵۳۳	۶۳۰،۸۳۱	۶۴۵،۳۹۵	۴۱۵،۹۱۳	۵۴۷،۳۱۸	۷۵۴،۷۹۳	۴۹۳،۰۰۳	۲۱۳،۰۹۵	۴۲۳،۳۱۷
خوزستان	۲۶۴،۹۳۷	۴۱۴،۴۶۲	۴۳۹،۱۲۵	۳۰۲،۰۰۲	۳۳۴،۱۹۵	۳۱۵،۲۴۸	۴۶۶،۱۲۴	۴۱۹،۹۲۷	۵۹۷،۷۸۰	۲۴۴،۵۸۹	۶۵۰،۴۱۷	۵۰۲،۵۶۳	۶۱۶،۴۳۲	۲۶،۹۰۹،۶۶۴	۷۱۵،۴۳۳	۳۴۷،۹۱۰	۴۲۷،۶۱۱
زنجان	۲۹۲،۳۰۵	۵۰۰،۹۴۲	۵۷۰،۷۴۴	۳۰۷،۴۷۱		۳۷۲،۱۰۹	۴۳۹،۲۵۶	۵۳۶،۶۱۹	۵۵۷،۹۲۷	۵۸۵،۹۱۸	۶۸۷،۶۲۷	۴۶۳،۳۶۵	۶۶۰،۷۰۴		۴۸۲،۵۲۴	۳۰۵،۲۳۸	۴۰۰،۲۰۷
سمنان	۳۶۷،۸۷۴	۴۹۹،۶۵۳	۳۴۸،۸۴۵	۴۱۲،۴۴۴	۳۹۵،۰۰۹	۴۳۰،۳۹۵	۴۹۰،۸۹۳	۴۸۱،۳۳۲	۶۳۶،۳۳۳	۵۳۲،۷۰۵	۵۵۳،۲۱۱	۴۸۲،۴۰۱	۶۹۸،۵۲۸	۴۷۵،۴۳۳	۴۷۵،۴۳۳	۳۰۸،۵۹۷	۴۴۶،۸۷۷
سیستان و بلوچستان	۳۱۳،۴۸۷	۳۵۴،۱۵۶	۴۶۳،۶۱۵	۲۹۵،۴۷۶	۱۳۳،۵۳۹	۲۹۴،۱۹۰	۴۰۳،۶۳۶	۲۹۵،۷۳۰	۴۴۰،۸۶۴	۲۱۵،۵۶۰	۵۶۰،۵۶۶	۳۶۷،۶۹۶	۵۳۴،۱۵۰		۴۳۶،۱۳۸	۳۳۴،۹۲۹	۳۰۶،۷۱۳
فارس	۴۳۱،۹۱۴	۴۸۸،۵۶۴	۵۷۴،۰۳۹	۳۴۲،۴۱۷	۷۱۳،۲۱۶	۵۲۰،۹۵۸	۷۴۶،۳۳۳	۸۱۴،۱۳۲	۷۵۲،۷۰۰	۳۴۳،۹۲۵	۱۰۰۸،۱۵۲۸	۷۰۴،۲۵۷	۷۱۶،۹۸۱	۶۰۱،۲۹۶	۶۷۰،۱۱۶	۲۶۸،۳۴۰	۵۳۹،۶۸۶
قزوین	۲۶۷،۱۸۹	۴۹۳،۴۲۶	۵۳۳،۲۳۱	۲۸۹،۰۰۰		۳۳۴،۵۶۷	۴۹۲،۴۴۹	۴۳۱،۸۰۴	۵۳۵،۷۰۹	۲۹۲،۹۹۱	۶۲۶،۵۸۱	۴۴۳،۷۲۰	۶۲۷،۱۲۲		۵۹۷،۵۱۰	۱۹۷،۶۲۰	۴۶۵،۸۵۷
قم	۳۴۲،۴۲۰	۲۸۲،۷۶۸	۵۹۶،۹۱۶	۴۷۹،۲۶۳	۳۷۶،۵۰۴	۵۹۶،۹۱۶	۵۳۶،۱۳۳	۴۷۸،۸۳۰	۶۶۴،۸۸۵	۱۵۷،۷۱۱	۹۴۵،۰۰۲	۶۰۵،۸۵۵	۶۸۱،۸۴۵	۱۸،۴۶۴،۶۴۵	۷۵۳،۷۸۷	۲۵۸،۵۵۹	۴۵۰،۶۵۶
کردستان	۳۳۷،۶۳۷	۴۳۲،۳۳۸	۵۴۰،۵۲۸	۳۳۲،۸۲۱	۷۵۴،۷۰۳	۳۷۸،۰۸۶	۴۶۲،۸۶۸	۵۶۶،۳۱۴	۵۹۷،۴۳۹	۵۳۸،۵۷۶	۵۲۷،۷۸۹	۴۷۳،۶۶۹	۶۴۴،۵۰۹	۱،۶۱۹،۲۸۸	۵۳۶،۳۸۸	۲۴۹،۴۰۰	۴۴۴،۲۶۶
کرمان	۲۹۲،۶۶۳	۷۲۸،۱۶۰	۴۲۹،۳۵۱	۲۷۴،۳۳۲	۶۹۴،۰۱۷	۳۶۶،۱۶۷	۵۴۱،۹۹۷	۴۱۹،۵۳۱	۶۲۶،۰۰۵	۶۱۳،۹۳۷	۱۰۰۲۹،۱۶۹	۷۶۹،۳۸۹	۶۳۷،۵۶۷	۱۶،۸۷۵،۲۱۴	۵۲۰،۲۴۱	۳۷۷،۳۹۹	۴۸۳،۳۲۸
کرمانشاه	۳۶۲،۱۵۳	۴۰۷،۹۱۶	۴۴۱،۸۷۳	۲۴۹،۸۸۳	۳۳۶،۰۳۸	۴۵۸،۹۸۵	۴۵۸،۹۸۵	۳۷۳،۵۸۳	۵۶۵،۶۸۴	۳۹۳،۸۳۸	۶۰۹،۶۸۴	۴۳۷،۰۷۴	۵۷۳،۱۲۶	۵،۴۲۳،۱۱۲	۶۰۱،۳۳۹	۲۶۶،۹۹۹	۳۹۶،۸۴۳
کهگیلویه و بویر احمد	۲۷۸،۹۴۰	۵۳۳،۹۷۰	۴۷۸،۰۷۵	۵۵۴،۳۸۸	۳۲۷،۶۰۴	۳۰۱،۵۶۵	۴۴،۷۴۹	۳۶۱،۶۲۹	۵۳۳،۹۰۵	۲۹۹،۹۳۷	۴۶۱،۴۵۲	۳۹۶،۴۴۷	۵۸۸،۹۹۸			۲۶۷،۹۱۱	۳۹۹،۴۶۴
گلستان	۳۴۵،۸۹۲	۴۴۱،۱۸۰	۳۳۹،۹۱۶	۳۸۶،۱۳۰	۵۴۹،۷۸۰	۴۸۹،۲۷۲	۵۰۵،۰۳۸	۵۳۷،۰۳۱	۵۴۱،۲۴۳	۴۷۸،۵۸۸	۱،۲۶۵،۹۳۸	۴۸۸،۶۳۳	۵۷۶،۸۹۹	۸،۲۵۶،۵۷۷	۵۸۶،۳۵۸	۳۸۰،۷۰۶	۴۱۳،۳۱۹
گیلان	۴۱۱،۱۵۸	۴۲۵،۰۰۰	۴۲۰،۹۰۲	۲۷۹،۵۶۴	۳۲۶،۹۰۰	۲۷۳،۰۳۶	۴۷۴،۸۷۴	۲۹۱،۴۰۰	۶۰۶،۶۵۸	۲۳۴،۳۹۸	۶۳۶،۶۴۱	۵۵۱،۱۸۰	۷۱۷،۴۲۹	۶۱۲،۴۴۸	۶۷۳،۵۱۴	۲۵۲،۴۸۱	۳۷۲،۶۹۴
لرستان	۳۴۱،۶۳۱	۳۷۸،۰۹۵	۴۰۸،۸۷۵	۳۷۴،۹۶۰	۴۶۵،۶۹۶	۳۳۳،۸۵۷	۴۳۳،۶۰۴	۲۵۲،۴۴۴	۵۵۰،۸۳۵	۳۹۵،۴۳۳	۵۵۷،۰۹۱	۳۹۵،۷۴۳	۵۵۶،۷۴۰	۵۸۲،۵۸۹	۳۴۹،۷۱۵	۲۶۳،۳۷۹	۴۰۰،۳۹۲
مازندران	۳۳۵،۰۸۱	۴۰۷،۱۳۱	۶۹۷،۴۸۳	۳۹۱،۶۹۳	۲،۱۴۷،۷۰۰	۳۸۱،۵۴۶	۵۳۱،۹۴۴	۴۱۴،۱۶۰	۶۵۲،۸۶۴	۴۲۰،۲۹۹	۷۰۷،۴۰۸	۵۵۵،۵۵۰	۶۸۹،۳۵۶	۲۰،۵۵۵،۱۵۵	۵۷۵،۸۵۸	۳۷۳،۷۸۳	۴۱۱،۱۹۹
مرکزی	۳۳۸،۲۰۶	۴۳۷،۰۴۰	۶۳۱،۱۱۰	۳۷۷،۲۸۸	۵۶۷،۲۵۴	۴۱۸،۷۶۷	۴۸۶،۴۶۱	۴۰۰،۳۵۹	۶۴۸،۲۷۸	۵۸۲،۳۴۱	۴۰۱،۵۶۰	۳۸۸،۳۱۳	۸۰۱،۴۳۴	۱۷،۶۶۷،۳۰۷	۶۴۱،۶۴۸	۱۸۴،۸۷۹	۴۱۳،۸۴۲
هرمزگان	۳۶۵،۶۸۹	۶۴۹،۷۱۸	۴۷۲،۰۰۲	۴۵۳،۸۱۳	۴۷۲،۰۰۲	۳۶۱،۰۲۲	۴۶۷،۲۶۹	۵۷۹،۱۷۰	۶۸۰،۵۳۹	۵۱۹،۵۲۷	۵۸۴،۵۳۳	۴۴۸،۰۳۳	۶۴۲،۶۷۰	۱۴،۵۲۶،۰۷۲	۵۷۳،۵۷۶	۳۵۳،۷۷۷	۴۲۴،۴۶۸
همدان	۳۰۵،۲۹۴	۶۷۷،۶۴۷	۴۹۳،۲۴۵	۴۵۳،۹۹۵	۲۷۴،۱۳۶	۳۳۴،۲۴۳	۴۹۵،۳۶۱	۳۹۵،۳۶۱	۵۲۴،۵۶۱	۳۷۴،۸۵۱	۸۹۵،۹۱۳	۴۱۳،۲۷۷	۶۰۴،۸۹۲	۱۰،۹۰۶،۰۳۰	۵۹۱،۱۴۱	۲۲۶،۸۱۱	۴۱۴،۱۲۶
یزد	۳۴۷،۷۶۴	۴۵۱،۷۳۶	۱،۹۹۲،۵۸۷	۶۶۱،۷۶۳	۶۵۲،۴۰۶	۴۷۳،۲۰۷	۵۲۱،۹۱۵	۳۹۵،۴۰۵	۶۵۵،۱۹۷	۴۵۴،۳۵۰	۷۶۳،۴۴۷	۴۹۶،۱۷۷	۷۵۲،۴۲۴	۳۴،۸۲۵،۰۰۰	۶۳۸،۲۶۱	۲۷۵،۳۳۴	۴۷۹،۵۱۰
جمع کل	۳۳۶،۹۱۱	۴۹۷،۴۱۲	۵۱۰،۵۲۷	۳۵۲،۶۳۵	۳۸۳،۷۲۲	۳۵۳،۲۵۱	۵۰۹،۶۷۲	۴۳۰،۵۰۰	۶۰۷،۸۴۴	۳۸۵،۱۷۳	۸۶۲،۲۲۴	۴۶۵،۱۱۴	۶۵۰،۱۵۶	۱۲،۵۷۰،۹۶۷	۶۲۱،۰۲۸	۲۸۱،۶۳۰	۴۱۸،۳۲۸

ادامه جدول شماره ۷۲

میانگین هزینه کل نسخ پرتویزشکی پزشکان به تفکیک استان و رشته تحصیلی

استان	سایر تخصص‌ها	طب فیزیکی	طب کار	عفونی	عمومی	غدد	قلب و عروق	کلیه	کودکان	گوارش	گوش حلق بینی	طب ورزش	آسیب‌شناسی	پزشکی قانونی	پزشکی هسته‌ای	رادیولوژی	phd علوم پایه	طب اورژانس	جمع کل
آذربایجان شرقی	۹۶۲۰۷۴	۵۰۰۰۵۱	۴۳۴۰۰۳	۳۳۲۰۵۵۱	۳۰۴۶۰۹	۵۵۵۰۵۳۳	۲۰۹۳۰۰۱۳	۴۰۸۶۵۱	۲۷۱۰۳۱۰	۴۸۴۰۱۲۳	۴۳۹۰۳۳۹							۴۱۲۰۹۱۶	۴۸۴۰۴۱۰
آذربایجان غربی	۲۰۸۰۳۱۱	۴۲۶۶۷۱	۵۹۵۰۰۰۰	۳۳۵۰۱۷۸	۳۳۲۰۹۱۶	۵۸۵۰۳۸۱	۱۰۳۱۶۰۹۱۴	۵۳۱۰۳۱۰	۳۵۷۰۵۳۵	۵۲۸۰۴۳۰	۳۷۶۰۴۵۶							۴۱۹۰۸۵۵	۴۱۵۰۳۱۵
اردبیل	۳۷۰۰۳۳۷	۶۵۵۰۵۸۸		۴۷۵۰۵۸۶		۵۳۵۰۷۴۵	۷۱۹۰۲۴۹	۵۵۹۰۹۴۰	۴۰۶۰۵۲۳	۵۸۳۰۴۷۷	۵۱۳۰۵۱۶					۸۷۴۰۳۷۵			۵۰۳۰۶۱۶
اصفهان	۲۵۱۰۲۹۴	۳۶۳۰۵۷۴	۳۷۶۰۵۳۴	۳۶۹۰۸۵۴	۲۸۱۰۱۷۲	۳۸۷۰۴۸۱	۱۰۸۴۱۰۴۵۸	۳۹۹۰۱۲۵	۳۴۴۰۱۸۳	۵۴۳۰۱۵۷	۲۲۷۰۵۴۱								۴۸۹۰۴۵۰
البرز	۲۹۴۰۶۵۰	۵۵۴۰۴۵۹	۴۸۴۰۹۶۲	۳۷۸۰۹۵۱	۳۲۳۰۶۶۱	۴۴۵۰۰۰۸	۲۰۸۰۷۰۱۹۹	۴۸۸۰۴۱۷	۳۴۵۰۷۲۸	۴۹۹۰۲۳۰	۳۲۰۰۳۹۷					۳۰۹۰۷۵۶			۵۶۵۰۷۳۶
ایلام	۳۰۶۰۸۷۳	۳۸۶۰۷۵۵	۵۴۳۰۳۱۲	۴۳۶۰۷۹۸	۳۹۳۰۹۴۵	۵۰۲۰۰۷۳	۱۰۷۴۶۰۴۷۸	۵۸۲۰۶۰۱	۴۰۳۰۶۵۱	۴۰۹۰۲۶۰	۳۶۴۰۵۸۶								۴۴۸۰۴۵۲
بوشهر	۵۷۷۰۴۵۴	۴۹۷۰۴۳۹	۲۹۸۰۵۰۲	۴۲۹۰۰۹۶	۳۵۷۰۰۲۴	۳۴۴۰۶۶۵	۱۰۵۰۳۰۳۷۹	۴۸۱۰۵۴۳	۳۳۳۰۰۸۹	۴۱۵۰۴۶۹	۴۲۰۰۳۷۸								۴۱۸۰۷۸۳
تهران	۳۳۱۰۴۱۴	۵۳۶۰۲۶۲	۴۶۷۰۲۴۰	۴۳۴۰۲۰۵	۳۴۹۰۲۶۶	۳۹۲۰۸۱۴	۲۶۰۰۰۶۱۴	۴۲۸۰۷۶۷	۳۱۱۰۵۷۲	۴۹۶۰۲۶۱	۴۱۲۰۴۱۵								۴۲۹۰۵۷۹
چهارمحال و بختیاری	۷۰۹۰۷۲۵	۴۰۴۰۷۷۶	۴۶۳۰۷۳۶	۴۶۳۰۷۳۶	۴۷۷۰۷۵۳	۴۲۶۰۶۷۰	۳۴۳۰۲۲۸	۶۰۳۰۹۹۶	۳۷۶۰۱۹۱	۴۹۴۰۷۵۳	۳۷۵۰۱۳۲			۲۲۶۰۰۹۳					۶۳۳۰۹۲۵
خراسان جنوبی	۸۳۹۰۶۵۴	۲۸۲۰۲۳۹	۲۵۴۰۵۳۹	۳۵۲۰۷۸۲	۳۵۲۰۷۸۲	۴۴۶۰۲۹۷	۷۸۶۰۷۶۹	۴۱۴۰۱۸۸	۳۸۱۰۵۸۰	۵۹۲۰۶۶۷	۲۷۹۰۱۳۱						۳۴۲۰۰۴۴		۴۱۴۰۵۶۴
خراسان رضوی	۵۹۹۰۳۰۲	۳۲۹۰۲۳۰	۳۴۱۰۹۱۷	۳۴۵۰۷۶۹	۳۴۶۰۸۹۲	۳۳۷۰۶۴۷	۱۰۳۳۸۰۰۸۴	۴۱۱۰۹۸۹	۳۵۶۰۳۷۹	۴۶۸۰۵۲۱	۳۳۰۰۶۳۴			۴۲۰۰۸۸۶					۵۷۰۰۰۱۱
خراسان شمالی	۵۴۶۰۷۱۴	۴۲۹۰۰۱۷	۴۲۸۰۳۸۲	۴۲۸۰۳۸۲	۳۵۱۰۶۱۸	۳۵۴۰۰۶۶	۱۰۳۵۱۰۲۶۶	۴۹۶۰۲۹۲	۳۱۸۰۱۳۲	۴۸۹۰۴۳۸									۳۹۵۰۹۴۱
خوزستان	۲۳۷۰۰۹۱	۴۲۵۰۷۵۹	۶۱۴۰۴۶۰	۳۹۰۰۷۴۲	۳۳۹۰۱۶۳	۳۳۸۰۵۵۲	۸۷۹۰۵۳۴	۴۴۷۰۵۵۶	۳۲۰۰۰۷۹	۴۷۲۰۰۸۱	۳۹۰۰۱۸۳			۳۰۳۰۸۵۶					۵۷۴۰۳۱۱
زنجان	۵۵۵۰۵۴۰۱۳۴	۴۵۹۰۱۳۷	۲۱۱۰۹۰۴	۴۷۳۰۸۷۳	۵۸۰۷۰۴	۳۷۵۰۶۱۸	۱۰۵۲۳۰۹۵۴	۴۵۳۰۳۱۶	۳۳۹۰۳۹۷	۵۴۹۰۲۰۰	۳۵۹۰۴۲۱								۶۴۲۰۷۱۰
سمنان	۳۰۰۰۰۲۸	۴۶۰۰۳۸۴	۴۵۵۰۴۸۹	۳۷۴۰۷۸۲	۳۲۹۰۹۰۳	۳۲۶۰۵۱۹	۱۰۷۴۸۰۸۶۳	۴۳۳۰۳۴۶	۳۲۴۰۲۸۴	۴۳۱۰۷۶۱	۵۰۱۰۱۴۳								۴۳۱۰۰۲۶
سیستان و بلوچستان	۲۵۱۰۰۲۸	۲۵۰۰۳۹۳	۱۰۵۰۴۲۹	۳۲۸۰۵۲۱	۳۰۸۰۰۶۰	۳۰۸۰۰۶۰	۸۶۶۰۳۸۵	۴۲۶۰۲۵۲	۳۰۵۰۷۹۰	۳۹۷۰۴۶۱	۲۷۰۰۶۵۳								۳۲۲۰۵۶۸
فارس	۱۰۰۶۷۰۵۲۹	۴۹۶۰۱۶۳	۴۸۷۰۳۴۸	۴۸۷۰۳۴۸	۴۰۵۰۰۸۸	۷۲۴۰۸۲۶	۱۰۶۲۲۰۹۹۳	۴۳۳۰۲۰۳	۴۳۳۰۲۰۳	۶۸۳۰۳۵۶	۴۸۸۰۱۴۵			۴۸۶۰۷۷۵					۵۵۹۰۳۶۷
قزوین	۶۲۲۰۳۰۳	۳۷۹۰۴۴۰	۳۳۶۰۴۴۱	۳۳۶۰۴۴۱	۲۸۷۰۶۵۱	۲۹۰۰۸۲۸	۱۰۲۷۸۰۱۵۲	۴۴۶۰۵۲۰	۳۰۷۰۲۸۴	۴۶۹۰۸۴۴	۳۶۳۰۷۷۴								۳۷۰۰۷۲۱
قم	۱۰۰۷۵۰۰۵۳	۴۱۰۰۸۰۲	۴۲۴۰۱۱۶	۳۰۸۰۲۶۵	۳۰۷۸۲۹۹	۴۳۰۰۷۴۹	۲۰۱۸۳۰۳۰۹	۴۹۵۰۴۴۹	۳۱۶۰۲۴۰	۵۵۳۰۲۶۵	۳۲۱۰۶۷۴								۵۵۱۰۸۶۰
کردستان	۳۱۹۰۹۰۵	۴۲۲۰۵۹۰	۴۷۰۰۸۷۱	۴۱۹۰۲۶۰	۳۷۸۰۶۴۷	۳۴۳۰۸۱۲	۸۰۰۹۶۰۰	۴۴۷۰۷۶۲	۳۶۳۰۳۰۸	۵۱۸۰۶۹۶	۴۴۸۰۷۷۴								۴۲۰۰۹۸۴
کرمان	۶۰۳۰۲۳۶	۵۰۶۰۵۰۸	۸۴۴۰۸۰۰	۳۶۶۰۴۶۰	۳۵۹۰۴۴۰	۴۹۷۰۴۷۱	۱۰۷۱۵۰۵۰۹	۴۵۵۰۳۰۵	۳۶۹۰۱۳۲	۵۱۴۰۹۲۵	۴۱۰۰۲۶۷								۴۷۴۰۷۲۵
کرمانشاه	۱۶۶۰۲۸۶	۴۷۲۰۲۷۵	۴۴۹۰۲۳۹	۴۶۸۰۳۸۲	۳۴۷۰۱۵۵	۲۸۳۰۶۵۲	۲۰۰۰۵۶۶۵	۴۵۵۰۸۷۵	۳۶۵۰۳۷۶	۴۴۴۰۱۷۹	۳۶۸۰۶۲۸								۴۱۳۰۶۴۰
کهگیلویه و بویر احمد	۴۵۷۰۱۰۶	۳۳۳۰۸۱۹	۴۵۰۰۲۳۸	۳۲۸۰۳۲۵	۳۳۵۰۳۱۵	۳۰۵۰۱۳۰	۴۰۰۰۵۷۴	۳۱۴۰۲۶۹	۲۸۴۰۱۹۰	۳۸۱۰۰۰۲	۳۱۴۰۷۷۵								۳۴۷۰۰۲۱
گلستان	۳۳۹۰۰۳۳	۴۲۴۰۶۳۲	۳۸۸۰۳۲۵	۳۸۸۰۳۲۵	۳۲۶۰۵۱۵	۴۳۳۰۰۵۳	۱۰۳۰۹۰۴۸۶	۴۴۲۰۰۸۳	۳۵۶۰۶۶۴	۵۱۹۰۳۳۵	۳۴۵۰۶۱۹								۵۲۵۰۰۵۲
گیلان	۱۸۴۰۰۱۶	۲۰۳۷۶۰۵۳۲	۶۱۰۰۷۱۲	۳۳۹۰۳۵۱	۲۸۵۰۸۳۲	۳۶۶۰۱۵۷	۲۰۸۲۴۰۰۶۶	۴۱۱۰۰۰۱	۳۵۸۰۱۰۸	۵۱۳۰۰۷۹	۲۴۵۰۳۹۶			۳۳۷۰۰۶۳					۴۱۸۰۱۶۶
لرستان	۱۷۷۰۶۳۵	۴۴۲۰۷۲۵	۲۰۸۸۸۰۲۸۶	۳۲۸۰۰۷۸	۲۹۷۰۷۳۹	۳۷۸۰۵۸۲	۱۰۶۸۳۰۲۴۲	۴۳۶۰۷۸۵	۲۹۵۰۷۵۵	۴۴۳۰۹۲۱	۲۷۳۰۲۲۹								۳۴۷۰۰۲۱
مازندران	۶۶۵۰۱۱۹	۴۴۱۰۴۸۰	۳۲۰۰۵۵۹	۳۸۶۰۸۰۵	۳۲۰۰۷۶۵	۴۵۸۰۹۲۹	۳۰۳۷۰۰۸۳۰	۴۶۵۰۳۱۰	۳۲۷۰۱۶۳	۴۶۶۰۷۲۸	۳۶۳۰۴۵۰								۴۵۷۸۰۰۳
مرکزی	۷۸۷۰۲۱۲	۵۵۵۰۵۵۰	۳۱۱۰۴۶۵	۳۵۹۰۷۵۷	۳۹۹۰۲۴۱	۴۴۷۰۶۰۶	۱۰۹۴۸۰۹۶۰	۴۴۰۰۳۸۲	۴۰۵۰۱۷۹	۴۹۹۰۰۲۵	۳۶۲۰۶۰۱								۶۴۹۰۶۳۱
هرمزگان	۱۰۰۲۹۰۰۶۸۶	۵۱۳۰۳۴۵	۲۷۹۰۶۰۰	۲۵۱۰۹۹۱	۳۴۵۰۹۰۷	۵۱۰۰۳۴۱	۵۵۵۰۷۳۹	۶۰۰۰۲۵۸	۲۹۴۰۹۵۱	۵۸۰۰۹۶۶	۲۵۰۰۵۷۹								۵۰۷۰۴۰۳
همدان	۲۱۳۰۲۹۵	۳۹۸۰۵۴۶	۳۷۸۰۴۳۷	۳۹۴۰۱۸۳	۳۳۴۰۹۹۳	۴۷۵۰۸۸۷	۲۰۵۷۷۰۱۱۵	۵۵۳۰۱۷۳	۳۴۰۰۳۶۳	۴۶۷۰۷۷۹	۳۷۴۰۰۶۲								۵۰۷۰۸۹۸
یزد	۳۴۹۰۲۴۴	۴۶۷۰۰۲۹	۲۵۶۰۸۶۴	۴۱۴۰۰۸۵	۳۷۵۰۷۵۷	۳۹۵۰۹۰۲	۲۰۳۹۶۰۱۹۴	۴۹۱۰۶۴۳	۴۱۸۰۸۷۲	۵۰۹۰۵۹۹	۴۰۰۰۰۶۸								۶۲۷۰۴۵۴
جمع کل	۵۳۶۰۴۸۳	۴۶۰۰۸۲۸	۳۳۰۰۱۲۷	۳۷۹۰۲۴۰	۳۴۸۰۵۷۰	۴۱۹۰۱۳۹	۱۰۶۸۵۰۵۷۱	۴۶۲۰۰۹۶	۳۴۴۰۹۷۵	۵۰۷۰۳۴۶	۲۶۸۰۴۵۶								۴۹۱۰۳۳۰

جدول شماره ۷۳

میانگین تعداد اقلام پروپزشکی پزشکان طرف قرارداد به تفکیک استان و رشته تحصیلی

استان	ارتوپدی	ارولوژی	اعصاب و روان	بیهوشی	پزشکی اجتماعی	پوست و بیماری‌های آمیزشی	جراحی	جراحی پلاستیک	جراحی مغز و اعصاب	چشم	خون و انعقاد	داخلی	داخلی مغز و اعصاب	رادیوتراپی	رومانتولوژی	ریه	زنان و زایمان	سایر تخصص‌ها	طب فیزیکی	طب کار	عفونی	عمومی	غدد	قلب و عروق	کلیه	کودکان	گوارش	گوش حلق بینی	طب ورزش	آسیب‌شناسی	پزشکی قانونی	پزشکی هسته‌ای	رادیولوژی	تغذیه	علوم پایه	طب اورژانس	جمع کل
آذربایجان شرقی	۱/۴	۱/۲	۱/۲	۱/۳	۱/۴	۱/۲	۱/۳	۱/۳	۱/۳	۱/۱	۱/۶	۱/۴	۱/۲	۳/۸	۱/۵	۱/۲	۱/۱	۱/۴	۲/۰	۱/۳	۱/۳	۱/۳	۱/۱	۱/۶	۱/۲	۱/۳	۱/۲	۱/۵	۱/۳					۱/۳	۱/۳		
آذربایجان غربی	۱/۳	۱/۲	۱/۱	۱/۲	۱/۳	۱/۲	۱/۲	۱/۲	۱/۲	۱/۱	۱/۸	۱/۲	۱/۲	۲/۲	۱/۴	۱/۳	۱/۱	۱/۰	۱/۳	۱/۳	۱/۳	۱/۳	۱/۲	۱/۴	۱/۳	۱/۲	۱/۶	۱/۱	۱/۳					۱/۴	۱/۴		
اردبیل	۱/۴	۱/۳	۱/۲	۱/۴	۱/۳	۱/۱	۱/۳	۱/۳	۱/۱	۱/۱	۱/۵	۱/۲	۱/۲				۱/۲				۱/۴	۱/۳		۱/۳	۱/۴	۱/۴		۱/۴							۱/۳		
اصفهان	۱/۳	۱/۳	۱/۲	۱/۳	۱/۰	۱/۳	۱/۱	۱/۲	۱/۱	۱/۱	۱/۶	۱/۳	۱/۱	۵/۲	۱/۲	۱/۱	۱/۲	۱/۳	۱/۳	۱/۳	۱/۴	۱/۲	۱/۲	۱/۵	۱/۳	۱/۲	۱/۴	۱/۱	۱/۳					۱/۳	۱/۳		
البرز	۱/۴	۱/۶	۱/۱	۱/۳		۱/۳	۱/۵	۱/۱	۱/۱	۱/۰	۱/۴	۱/۴	۱/۲	۳/۱	۱/۴	۱/۳	۱/۲	۱/۴	۱/۲	۱/۲	۱/۴	۱/۳	۱/۲	۱/۷	۱/۲	۱/۵	۱/۳	۱/۳	۱/۵					۱/۴	۱/۴		
ایلام	۱/۵	۱/۲	۱/۲	۱/۴	۱/۵	۱/۳	۱/۴	۱/۳	۱/۳	۱/۳	۱/۵	۱/۲	۱/۴			۱/۱	۱/۳	۱/۲	۱/۲	۱/۲	۱/۴	۱/۳	۱/۴	۱/۶	۱/۲	۱/۵	۱/۱	۱/۳	۱/۵					۱/۴	۱/۴		
بوشهر	۱/۳	۱/۲	۱/۲	۱/۱	۱/۱	۱/۳	۱/۲	۱/۳	۱/۳	۱/۱	۱/۴	۱/۳	۱/۳		۱/۲	۱/۲	۱/۲	۱/۴	۱/۴	۱/۳	۱/۳	۱/۲	۱/۱	۱/۰	۱/۲	۱/۶	۱/۱	۱/۳	۱/۵					۱/۴	۱/۴		
تهران	۱/۴	۱/۴	۱/۳	۱/۳	۱/۰	۱/۳	۱/۳	۱/۳	۱/۳	۱/۱	۱/۸	۱/۳	۱/۳		۱/۳	۱/۳	۱/۲	۱/۵	۱/۳	۱/۳	۱/۳	۱/۳	۱/۳	۱/۷	۱/۳	۱/۳	۱/۶	۱/۳					۱/۳	۱/۳			
چهارمحال و بختیاری	۱/۲	۱/۱	۱/۱	۱/۱	۱/۲	۱/۲	۳/۱۵			۱/۲	۱/۱	۱/۱	۱/۱	۴/۵	۱/۲	۱/۱	۱/۲	۱/۱	۱/۱	۱/۱	۱/۴	۶/۲	۱/۳	۱/۲	۱/۲	۱/۲	۱/۴	۱/۲	۱/۲	۱/۲	۱/۲	۱/۲	۱/۲	۳/۳	۱/۲		
خراسان جنوبی	۱/۴	۱/۲	۱/۱	۱/۳		۱/۱		۱/۲	۱/۲	۱/۲	۱/۲	۱/۳	۱/۲	۱/۶	۱/۳	۱/۲	۱/۲	۱/۵	۱/۵	۱/۲	۱/۴	۱/۴	۱/۴	۱/۳	۱/۳	۱/۴	۱/۶	۱/۳					۱/۳	۱/۳			
خراسان رضوی	۱/۴	۱/۲	۱/۱	۱/۲	۱/۲	۱/۲	۱/۲	۱/۲	۱/۲	۱/۱	۱/۵	۱/۲	۱/۲	۵/۵	۱/۳	۱/۲	۱/۲	۱/۲	۱/۲	۱/۲	۱/۳	۱/۳	۱/۲	۱/۴	۱/۲	۱/۳	۱/۲	۱/۴					۱/۳	۱/۳			
خراسان شمالی	۱/۴	۱/۲	۱/۱	۱/۲	۱/۲	۱/۱	۱/۴	۱/۲	۱/۲	۱/۲	۱/۴	۱/۱	۱/۴	۱/۴	۱/۱	۱/۱	۱/۵	۱/۳	۱/۳	۱/۲	۱/۳	۱/۲	۱/۱	۱/۲	۱/۴	۱/۳	۱/۲	۱/۴					۱/۳	۱/۳			
خوزستان	۱/۳	۱/۲	۱/۲	۱/۲	۱/۲	۱/۲	۱/۲	۱/۲	۱/۲	۱/۱	۱/۵	۱/۲	۱/۲	۳/۲	۱/۳	۱/۱	۱/۲	۱/۱	۱/۱	۱/۳	۱/۳	۱/۲	۱/۱	۱/۲	۱/۳	۱/۲	۱/۳	۱/۵					۱/۳	۱/۳			
زنجان	۱/۳	۱/۲	۱/۲	۱/۳	۱/۱	۱/۲	۱/۲	۱/۱	۱/۲	۱/۲	۱/۴	۱/۳	۱/۲	۲/۲	۱/۳	۱/۲	۱/۱	۱/۴	۱/۴	۱/۳	۱/۳	۱/۲	۱/۱	۱/۲	۱/۳	۱/۴	۱/۱	۱/۴					۱/۳	۱/۳			
سمنان	۱/۴	۱/۲	۱/۲	۱/۲	۱/۲	۱/۲	۱/۲	۱/۲	۱/۲	۱/۱	۱/۳	۱/۲	۱/۲		۱/۲	۱/۲	۱/۲	۱/۲	۱/۲	۱/۲	۱/۴	۱/۳	۱/۲	۱/۴	۱/۲	۱/۳	۱/۴	۱/۱	۱/۲					۱/۳	۱/۳		
سیستان و بلوچستان	۱/۳	۱/۲	۱/۰	۱/۲		۱/۲	۱/۲	۱/۲	۱/۲	۱/۰	۱/۵	۱/۳	۱/۲	۱/۲	۱/۲	۱/۱	۱/۱	۱/۰	۱/۰	۱/۲	۱/۲	۱/۲	۱/۲	۱/۳	۱/۲	۱/۲	۱/۳	۱/۴	۱/۱	۱/۲					۱/۳	۱/۳	
فارس	۱/۳	۱/۳	۱/۱	۱/۳	۱/۳	۱/۱	۱/۲	۱/۳	۱/۳	۱/۳	۱/۵	۱/۴	۱/۲	۱/۲	۱/۳	۱/۱	۱/۱	۱/۱	۱/۳	۱/۳	۱/۳	۱/۲	۱/۲	۱/۴	۱/۲	۱/۳	۱/۲	۱/۴					۱/۳	۱/۳			
قزوین	۱/۲	۱/۱	۱/۱	۱/۳	۱/۳	۱/۱	۱/۲	۱/۲	۱/۲	۱/۱	۱/۵	۱/۴	۱/۲	۱/۲	۱/۳	۱/۰	۱/۲	۱/۲	۱/۲	۱/۲	۱/۳	۱/۲	۱/۱	۱/۴	۱/۲	۱/۳	۱/۲	۱/۴					۱/۳	۱/۳			
قم	۱/۳	۱/۳	۱/۱	۱/۲	۱/۵	۱/۰	۱/۲	۱/۳	۱/۲	۱/۲	۱/۴	۱/۲	۱/۲	۳/۶	۱/۳	۱/۲	۱/۲	۱/۲	۱/۲	۱/۲	۱/۳	۱/۲	۱/۲	۱/۶	۱/۴	۱/۲	۱/۳	۱/۶					۱/۳	۱/۳			
کردستان	۱/۳	۱/۱	۱/۱	۱/۲	۱/۰	۱/۲	۱/۲	۱/۲	۱/۲	۱/۲	۱/۲	۱/۴	۱/۳	۱/۶	۱/۳	۱/۲	۱/۱	۱/۴	۱/۲	۱/۲	۱/۴	۱/۳	۱/۱	۱/۳	۱/۳	۱/۲	۱/۶					۱/۳	۱/۳				
کرمان	۱/۴	۱/۲	۱/۱	۱/۲	۱/۳	۱/۲	۱/۲	۱/۲	۱/۲	۱/۰	۱/۶	۱/۲	۱/۲	۲/۹	۱/۲	۱/۱	۱/۲	۱/۳	۱/۳	۱/۳	۱/۳	۱/۲	۱/۲	۱/۴	۱/۳	۱/۲	۱/۴					۱/۳	۱/۳				
کرمانشاه	۱/۳	۱/۳	۱/۱	۱/۲	۱/۳	۱/۱	۱/۲	۱/۱	۱/۱	۱/۱	۱/۶	۱/۴	۱/۱	۲/۵	۱/۲	۱/۲	۱/۱	۱/۵	۱/۲	۱/۲	۱/۳	۱/۲	۱/۱	۱/۶	۱/۳	۱/۲	۱/۴					۱/۳	۱/۳				
کهگیلویه و بویر احمد	۱/۳	۱/۳	۱/۱	۱/۲	۱/۲	۱/۲	۱/۲	۱/۲	۱/۲	۱/۰	۱/۴	۱/۲	۱/۲	۱/۱	۱/۲	۱/۱	۱/۲	۱/۲	۱/۲	۱/۳	۱/۳	۱/۲	۱/۱	۱/۷	۱/۲	۱/۳	۱/۲	۱/۴					۱/۳	۱/۳			
گلستان	۱/۳	۱/۲	۱/۲	۱/۴	۱/۴	۱/۲	۱/۲	۱/۲	۱/۲	۱/۱	۲/۲	۱/۴	۱/۲	۲/۸	۱/۳	۱/۱	۱/۲	۱/۳	۱/۳	۱/۳	۱/۴	۱/۳	۱/۵	۱/۴	۱/۲	۲/۱	۱/۶					۱/۳	۱/۳				
گیلان	۱/۳	۱/۳	۱/۱	۱/۳	۲/۰	۱/۲	۱۵/۸			۱/۰	۱/۳	۱/۱	۱/۱	۳/۶	۱/۳	۱/۲	۱-۱/۸	۱/۴	۱/۲	۱/۲	۱/۴	۵/۴	۳/۴	۳/۶	۵/۹	۷/۴	۳/۳	۱/۳	۱/۳					۱/۳	۱/۳		
لرستان	۱/۴	۱/۲	۱/۰	۱/۳	۱/۵	۱/۲	۱/۲	۱/۲	۱/۲	۱/۱	۱/۴	۱/۲	۱/۲	۱/۷	۱/۳	۱/۱	۱/۱	۱/۲	۱/۲	۱/۲	۱/۴	۱/۲	۱/۲	۱/۵	۱/۳	۱/۲	۱/۴					۱/۳	۱/۳				
مازندران	۱/۳	۱/۳	۱/۱	۱/۳	۱/۳	۱/۱	۱/۲	۱/۲	۱/۲	۱/۰	۱/۴	۱/۳	۱/۲	۱/۷	۱/۴	۱/۲	۱/۱	۱/۴	۱/۴	۱/۳	۱/۳	۱/۲	۱/۸	۱/۲	۱/۳	۱/۲	۱/۴					۱/۳	۱/۳				
مرکزی	۱/۴	۱/۲	۱/۵	۱/۴	۱/۵	۱/۲	۱/۲	۱/۲	۱/۲	۱/۵	۲/۲	۱/۶	۱/۶	۳/۳	۱/۲	۱/۱	۱/۱	۱/۵	۱/۵	۱/۲	۱/۳	۱/۲	۱/۱	۱/۶	۱/۳	۱/۲	۱/۴	۱/۵					۱/۳	۱/۳			
هرمزگان	۱/۳	۱/۳	۱/۱	۱/۳	۱/۲	۱/۲	۱/۲	۱/۲	۱/۲	۱/۳	۱/۴	۱/۳	۱/۲	۳/۲	۱/۲	۱/۱	۱/۵	۱/۳	۱/۳	۱/۳	۱/۳	۱/۲	۱/۱	۱/۲	۱/۲	۱/۳	۱/۲	۱/۴					۱/۳	۱/۳			
همدان	۱/۳	۱/۳	۱/۱	۱/۲	۱/۲	۱/۲	۱/۲	۱/۲	۱/۲	۱/۱	۱/۴	۱/۳	۱/۲	۲/۹	۱/۳	۱/۱	۱/۱	۱/۵	۱/۳	۱/۳	۱/۳	۱/۲	۱/۱	۱/۶	۱/۲	۱/۳	۱/۲	۱/۵					۱/۳	۱/۳			
یزد	۱/۳	۱/۲	۱/۲	۱/۲	۱/۲	۱/۲	۱/۲	۱/۲	۱/۲	۱/۱	۱/۸	۱/۲	۱/۲	۵/۶	۱/۳	۱/۲	۱/۲	۱/۱	۱/۲	۱/۲	۱/۴	۱/۲	۱/۲	۱/۷	۱/۳	۱/۲	۱/۴	۱/۵					۱/۳	۱/۳			
جمع کل	۱/۳	۱/۲	۱/۲	۱/۲	۱/۳	۱/۳	۱/۶	۱/۱	۱/۲	۱/۱	۱/۲	۱/۲	۱/۲	۴/۱	۱/۳	۱/۲	۱/۲	۱/۲	۱/۳	۱/۳	۱/۳	۱/۴	۱/۳	۱/۵	۲/۰	۱/۳	۱/۵	۱/۵	۱/۳	۱/۵	۱/۳	۱/۳	۱/۳	۱/۳	۱/۴	۱/۴	

جدول شماره ۷۴

میانگین تعداد اقلام پر تویزشکی پزشکان غیر طرف قرارداد به تفکیک استان و رشته تحصیلی

استان	ارتوپدی	ارولوژی	اعصاب و روان	بیهوشی	پزشکی اجتماعی	پوست و بیماری‌های آمیزشی	جراحی	جراحی پلاستیک	جراحی مغز و اعصاب	چشم	خون و انعقاد	داخلی	داخلی مغز و اعصاب	رادیوتراپی	روماتولوژی	ریه	زنان و زایمان	سایر تخصص‌ها	طب فیزیکی	طب کار	عفونی	عمومی	غدد	قلب و عروق	کلیه	کودکان	گوارش	گوش حلق بینی	طب ورزش	آسیب‌شناسی	پزشکی هسته‌ای	رادیولوژی	علوم پایه	طب اورژانس	جمع کل
آذربایجان شرقی	۱/۱	۱/۲	۱/۲	۱/۲	۱/۳	۱/۳	۱/۳	۱/۳	۱/۳	۱/۳	۱/۳	۱/۳	۱/۳	۱/۳	۱/۳	۱/۳	۱/۳	۱/۳	۱/۳	۱/۳	۱/۳	۱/۳	۱/۳	۱/۳	۱/۳	۱/۳	۱/۳	۱/۳	۱/۳	۱/۳	۱/۳	۱/۳	۱/۳	۱/۳	
آذربایجان غربی	۱/۱	۱/۱	۱/۲	۱/۲	۱/۳	۱/۳	۱/۳	۱/۳	۱/۳	۱/۳	۱/۳	۱/۳	۱/۳	۱/۳	۱/۳	۱/۳	۱/۳	۱/۳	۱/۳	۱/۳	۱/۳	۱/۳	۱/۳	۱/۳	۱/۳	۱/۳	۱/۳	۱/۳	۱/۳	۱/۳	۱/۳	۱/۳	۱/۳	۱/۳	
اردبیل	۱/۳	۱/۳	۱/۳	۱/۳	۱/۳	۱/۳	۱/۳	۱/۳	۱/۳	۱/۳	۱/۳	۱/۳	۱/۳	۱/۳	۱/۳	۱/۳	۱/۳	۱/۳	۱/۳	۱/۳	۱/۳	۱/۳	۱/۳	۱/۳	۱/۳	۱/۳	۱/۳	۱/۳	۱/۳	۱/۳	۱/۳	۱/۳	۱/۳	۱/۳	
اصفهان	۱/۳	۱/۳	۱/۳	۱/۳	۱/۳	۱/۳	۱/۳	۱/۳	۱/۳	۱/۳	۱/۳	۱/۳	۱/۳	۱/۳	۱/۳	۱/۳	۱/۳	۱/۳	۱/۳	۱/۳	۱/۳	۱/۳	۱/۳	۱/۳	۱/۳	۱/۳	۱/۳	۱/۳	۱/۳	۱/۳	۱/۳	۱/۳	۱/۳	۱/۳	
البرز	۰/۱	۲/۱	۱/۳	۱/۳	۱/۳	۱/۳	۱/۳	۱/۳	۱/۳	۱/۳	۱/۳	۱/۳	۱/۳	۱/۳	۱/۳	۱/۳	۱/۳	۱/۳	۱/۳	۱/۳	۱/۳	۱/۳	۱/۳	۱/۳	۱/۳	۱/۳	۱/۳	۱/۳	۱/۳	۱/۳	۱/۳	۱/۳	۱/۳	۱/۳	
ایلام	۱/۳	۱/۳	۱/۳	۱/۳	۱/۳	۱/۳	۱/۳	۱/۳	۱/۳	۱/۳	۱/۳	۱/۳	۱/۳	۱/۳	۱/۳	۱/۳	۱/۳	۱/۳	۱/۳	۱/۳	۱/۳	۱/۳	۱/۳	۱/۳	۱/۳	۱/۳	۱/۳	۱/۳	۱/۳	۱/۳	۱/۳	۱/۳	۱/۳	۱/۳	
یوشهر	۱/۲	۱/۲	۱/۲	۱/۲	۱/۳	۱/۳	۱/۳	۱/۳	۱/۳	۱/۳	۱/۳	۱/۳	۱/۳	۱/۳	۱/۳	۱/۳	۱/۳	۱/۳	۱/۳	۱/۳	۱/۳	۱/۳	۱/۳	۱/۳	۱/۳	۱/۳	۱/۳	۱/۳	۱/۳	۱/۳	۱/۳	۱/۳	۱/۳	۱/۳	
تهران	۱/۳	۱/۳	۱/۳	۱/۳	۱/۳	۱/۳	۱/۳	۱/۳	۱/۳	۱/۳	۱/۳	۱/۳	۱/۳	۱/۳	۱/۳	۱/۳	۱/۳	۱/۳	۱/۳	۱/۳	۱/۳	۱/۳	۱/۳	۱/۳	۱/۳	۱/۳	۱/۳	۱/۳	۱/۳	۱/۳	۱/۳	۱/۳	۱/۳	۱/۳	
چهارمحال و بختیاری	۱/۳	۱/۳	۱/۳	۱/۳	۱/۳	۱/۳	۱/۳	۱/۳	۱/۳	۱/۳	۱/۳	۱/۳	۱/۳	۱/۳	۱/۳	۱/۳	۱/۳	۱/۳	۱/۳	۱/۳	۱/۳	۱/۳	۱/۳	۱/۳	۱/۳	۱/۳	۱/۳	۱/۳	۱/۳	۱/۳	۱/۳	۱/۳	۱/۳	۱/۳	
خراسان جنوبی	۱/۸	۱/۲	۱/۳	۱/۳	۱/۳	۱/۳	۱/۳	۱/۳	۱/۳	۱/۳	۱/۳	۱/۳	۱/۳	۱/۳	۱/۳	۱/۳	۱/۳	۱/۳	۱/۳	۱/۳	۱/۳	۱/۳	۱/۳	۱/۳	۱/۳	۱/۳	۱/۳	۱/۳	۱/۳	۱/۳	۱/۳	۱/۳	۱/۳	۱/۳	
خراسان رضوی	۱/۳	۱/۳	۱/۳	۱/۳	۱/۳	۱/۳	۱/۳	۱/۳	۱/۳	۱/۳	۱/۳	۱/۳	۱/۳	۱/۳	۱/۳	۱/۳	۱/۳	۱/۳	۱/۳	۱/۳	۱/۳	۱/۳	۱/۳	۱/۳	۱/۳	۱/۳	۱/۳	۱/۳	۱/۳	۱/۳	۱/۳	۱/۳	۱/۳	۱/۳	
خراسان شمالی	۱/۲	۱/۲	۱/۲	۱/۲	۱/۳	۱/۳	۱/۳	۱/۳	۱/۳	۱/۳	۱/۳	۱/۳	۱/۳	۱/۳	۱/۳	۱/۳	۱/۳	۱/۳	۱/۳	۱/۳	۱/۳	۱/۳	۱/۳	۱/۳	۱/۳	۱/۳	۱/۳	۱/۳	۱/۳	۱/۳	۱/۳	۱/۳	۱/۳	۱/۳	
خوزستان	۱/۲	۱/۲	۱/۲	۱/۲	۱/۳	۱/۳	۱/۳	۱/۳	۱/۳	۱/۳	۱/۳	۱/۳	۱/۳	۱/۳	۱/۳	۱/۳	۱/۳	۱/۳	۱/۳	۱/۳	۱/۳	۱/۳	۱/۳	۱/۳	۱/۳	۱/۳	۱/۳	۱/۳	۱/۳	۱/۳	۱/۳	۱/۳	۱/۳	۱/۳	
زنجان	۱/۳	۱/۳	۱/۳	۱/۳	۱/۳	۱/۳	۱/۳	۱/۳	۱/۳	۱/۳	۱/۳	۱/۳	۱/۳	۱/۳	۱/۳	۱/۳	۱/۳	۱/۳	۱/۳	۱/۳	۱/۳	۱/۳	۱/۳	۱/۳	۱/۳	۱/۳	۱/۳	۱/۳	۱/۳	۱/۳	۱/۳	۱/۳	۱/۳	۱/۳	
سمنان	۱/۳	۱/۳	۱/۳	۱/۳	۱/۳	۱/۳	۱/۳	۱/۳	۱/۳	۱/۳	۱/۳	۱/۳	۱/۳	۱/۳	۱/۳	۱/۳	۱/۳	۱/۳	۱/۳	۱/۳	۱/۳	۱/۳	۱/۳	۱/۳	۱/۳	۱/۳	۱/۳	۱/۳	۱/۳	۱/۳	۱/۳	۱/۳	۱/۳	۱/۳	
سیستان و بلوچستان	۱/۱	۱/۱	۱/۱	۱/۳	۱/۳	۱/۳	۱/۳	۱/۳	۱/۳	۱/۳	۱/۳	۱/۳	۱/۳	۱/۳	۱/۳	۱/۳	۱/۳	۱/۳	۱/۳	۱/۳	۱/۳	۱/۳	۱/۳	۱/۳	۱/۳	۱/۳	۱/۳	۱/۳	۱/۳	۱/۳	۱/۳	۱/۳	۱/۳	۱/۳	
فارس	۱/۲	۱/۲	۱/۲	۱/۲	۱/۳	۱/۳	۱/۳	۱/۳	۱/۳	۱/۳	۱/۳	۱/۳	۱/۳	۱/۳	۱/۳	۱/۳	۱/۳	۱/۳	۱/۳	۱/۳	۱/۳	۱/۳	۱/۳	۱/۳	۱/۳	۱/۳	۱/۳	۱/۳	۱/۳	۱/۳	۱/۳	۱/۳	۱/۳	۱/۳	
قزوین	۱/۳	۱/۳	۱/۳	۱/۳	۱/۳	۱/۳	۱/۳	۱/۳	۱/۳	۱/۳	۱/۳	۱/۳	۱/۳	۱/۳	۱/۳	۱/۳	۱/۳	۱/۳	۱/۳	۱/۳	۱/۳	۱/۳	۱/۳	۱/۳	۱/۳	۱/۳	۱/۳	۱/۳	۱/۳	۱/۳	۱/۳	۱/۳	۱/۳	۱/۳	
قم	۱/۳	۱/۳	۱/۳	۱/۳	۱/۳	۱/۳	۱/۳	۱/۳	۱/۳	۱/۳	۱/۳	۱/۳	۱/۳	۱/۳	۱/۳	۱/۳	۱/۳	۱/۳	۱/۳	۱/۳	۱/۳	۱/۳	۱/۳	۱/۳	۱/۳	۱/۳	۱/۳	۱/۳	۱/۳	۱/۳	۱/۳	۱/۳	۱/۳	۱/۳	
کردستان	۱/۳	۱/۳	۱/۳	۱/۳	۱/۳	۱/۳	۱/۳	۱/۳	۱/۳	۱/۳	۱/۳	۱/۳	۱/۳	۱/۳	۱/۳	۱/۳	۱/۳	۱/۳	۱/۳	۱/۳	۱/۳	۱/۳	۱/۳	۱/۳	۱/۳	۱/۳	۱/۳	۱/۳	۱/۳	۱/۳	۱/۳	۱/۳	۱/۳	۱/۳	
کرمان	۱/۸	۱/۳	۱/۳	۱/۳	۱/۳	۱/۳	۱/۳	۱/۳	۱/۳	۱/۳	۱/۳	۱/۳	۱/۳	۱/۳	۱/۳	۱/۳	۱/۳	۱/۳	۱/۳	۱/۳	۱/۳	۱/۳	۱/۳	۱/۳	۱/۳	۱/۳	۱/۳	۱/۳	۱/۳	۱/۳	۱/۳	۱/۳	۱/۳	۱/۳	
کرمانشاه	۱/۲	۱/۲	۱/۲	۱/۲	۱/۳	۱/۳	۱/۳	۱/۳	۱/۳	۱/۳	۱/۳	۱/۳	۱/۳	۱/۳	۱/۳	۱/۳	۱/۳	۱/۳	۱/۳	۱/۳	۱/۳	۱/۳	۱/۳	۱/۳	۱/۳	۱/۳	۱/۳	۱/۳	۱/۳	۱/۳	۱/۳	۱/۳	۱/۳	۱/۳	
کهگیلویه و بویر احمد	۱/۳	۱/۳	۱/۳	۱/۳	۱/۳	۱/۳	۱/۳	۱/۳	۱/۳	۱/۳	۱/۳	۱/۳	۱/۳	۱/۳	۱/۳	۱/۳	۱/۳	۱/۳	۱/۳	۱/۳	۱/۳	۱/۳	۱/۳	۱/۳	۱/۳	۱/۳	۱/۳	۱/۳	۱/۳	۱/۳	۱/۳	۱/۳	۱/۳	۱/۳	۱/۳
گلستان	۱/۵	۱/۵	۱/۲	۱/۳	۱/۳	۱/۳	۱/۳	۱/۳	۱/۳	۱/۳	۱/۳	۱/۳	۱/۳	۱/۳	۱/۳	۱/۳	۱/۳	۱/۳	۱/۳	۱/۳	۱/۳	۱/۳	۱/۳	۱/۳	۱/۳	۱/۳	۱/۳	۱/۳	۱/۳	۱/۳	۱/۳	۱/۳	۱/۳	۱/۳	
گیلان	۱/۶	۱۳/۹	۱/۳	۱/۳	۱/۳	۱/۳	۱/۳	۱/۳	۱/۳	۱/۳	۱/۳	۱/۳	۱/۳	۱/۳	۱/۳	۱/۳	۱/۳	۱/۳	۱/۳	۱/۳	۱/۳	۱/۳	۱/۳	۱/۳	۱/۳	۱/۳	۱/۳	۱/۳	۱/۳	۱/۳	۱/۳	۱/۳	۱/۳	۱/۳	
لرستان	۱/۲	۱/۳	۱/۳	۱/۳	۱/۳	۱/۳	۱/۳	۱/۳	۱/۳	۱/۳	۱/۳	۱/۳	۱/۳	۱/۳	۱/۳	۱/۳	۱/۳	۱/۳	۱/۳	۱/۳	۱/۳	۱/۳	۱/۳	۱/۳	۱/۳	۱/۳	۱/۳	۱/۳	۱/۳	۱/۳	۱/۳	۱/۳	۱/۳	۱/۳	
مازندران	۲/۰	۱/۳	۱/۳	۱/۳	۱/۳	۱/۳	۱/۳	۱/۳	۱/۳	۱/۳	۱/۳	۱/۳	۱/۳	۱/۳	۱/۳	۱/۳	۱/۳	۱/۳	۱/۳	۱/۳	۱/۳	۱/۳	۱/۳	۱/۳	۱/۳	۱/۳	۱/۳	۱/۳	۱/۳	۱/۳	۱/۳	۱/۳	۱/۳	۱/۳	
مرکزی	۱/۱	۱/۳	۱/۳	۱/۳	۱/۳	۱/۳	۱/۳	۱/۳	۱/۳	۱/۳	۱/۳	۱/۳	۱/۳	۱/۳	۱/۳	۱/۳	۱/۳	۱/۳	۱/۳	۱/۳	۱/۳	۱/۳	۱/۳	۱/۳	۱/۳	۱/۳	۱/۳	۱/۳	۱/۳	۱/۳	۱/۳	۱/۳	۱/۳	۱/۳	
هرمزگان	۱/۳	۱/۳	۱/۳	۱/۳	۱/۳	۱/۳	۱/۳	۱/۳	۱/۳	۱/۳	۱/۳	۱/۳	۱/۳	۱/۳	۱/۳	۱/۳	۱/۳	۱/۳	۱/۳	۱/۳	۱/۳	۱/۳	۱/۳	۱/۳	۱/۳	۱/۳	۱/۳	۱/۳	۱/۳	۱/۳	۱/۳	۱/۳	۱/۳	۱/۳	
همدان	۱/۱	۱/۱	۱/۱	۱/۳	۱/۳	۱/۳	۱/۳	۱/۳	۱/۳	۱/۳	۱/۳	۱/۳	۱/۳	۱/۳	۱/۳	۱/۳	۱/۳	۱/۳	۱/۳	۱/۳	۱/۳	۱/۳	۱/۳	۱/۳	۱/۳	۱/۳	۱/۳	۱/۳	۱/۳	۱/۳	۱/۳	۱/۳	۱/۳	۱/۳	۱/۳
یزد	۱/۰	۱/۰	۱/۰	۱/۳	۱/۳	۱/۳	۱/۳	۱/۳	۱/۳	۱/۳	۱/۳	۱/۳	۱/۳	۱/۳	۱/۳	۱/۳	۱/۳	۱/۳	۱/۳	۱/۳	۱/۳	۱/۳	۱/۳	۱/۳	۱/۳	۱/۳	۱/۳	۱/۳	۱/۳	۱/۳	۱/۳	۱/۳	۱/۳	۱/۳	
جمع کل	۱/۳	۱/۳	۱/۳	۱/۳	۱/۳	۱/۳	۱/۳	۱/۳	۱/۳	۱/۳	۱/۳	۱/۳	۱/۳	۱/۳	۱/۳	۱/۳	۱/۳	۱/۳	۱/۳	۱/۳	۱/۳	۱/۳	۱/۳	۱/۳	۱/۳	۱/۳	۱/۳	۱/۳	۱/۳	۱/۳	۱/۳	۱/۳	۱/۳	۱/۳	

جدول شماره ۷۵

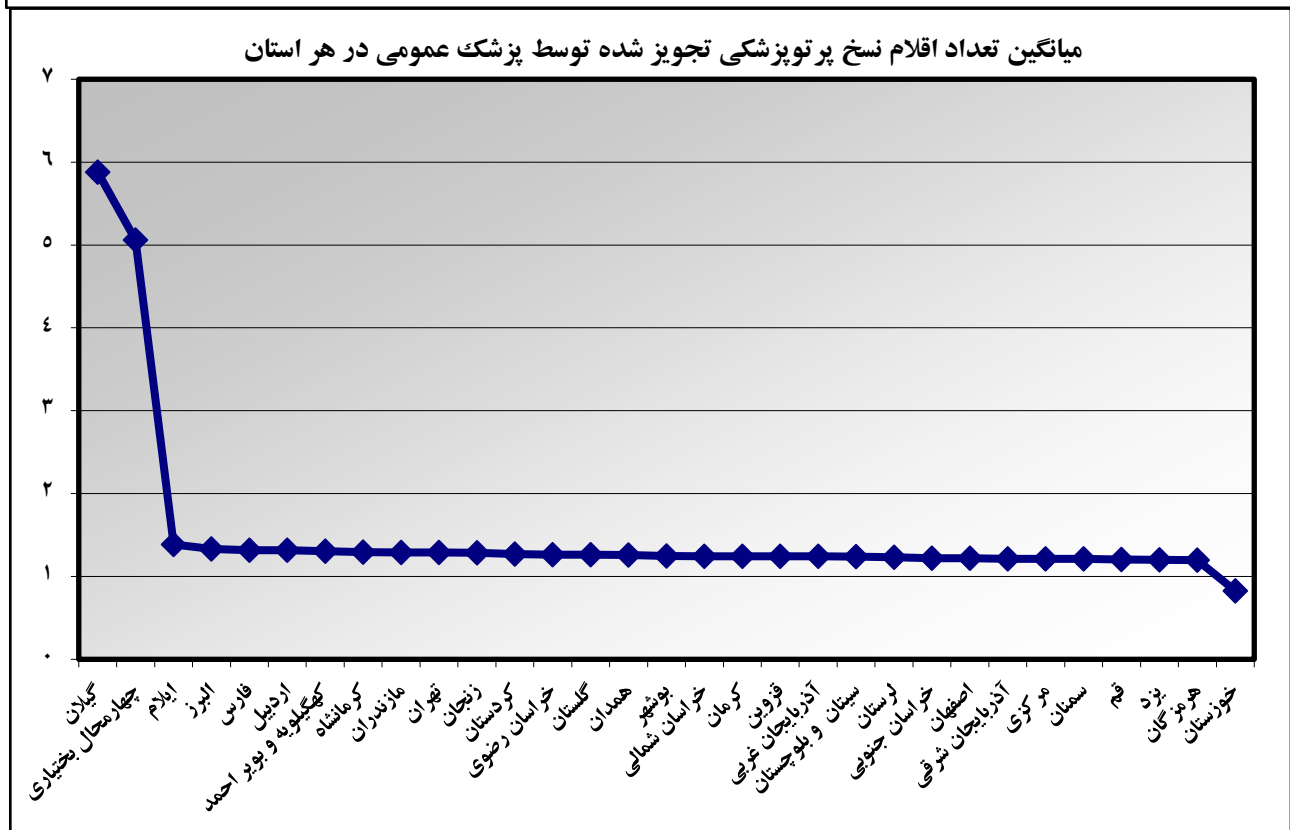
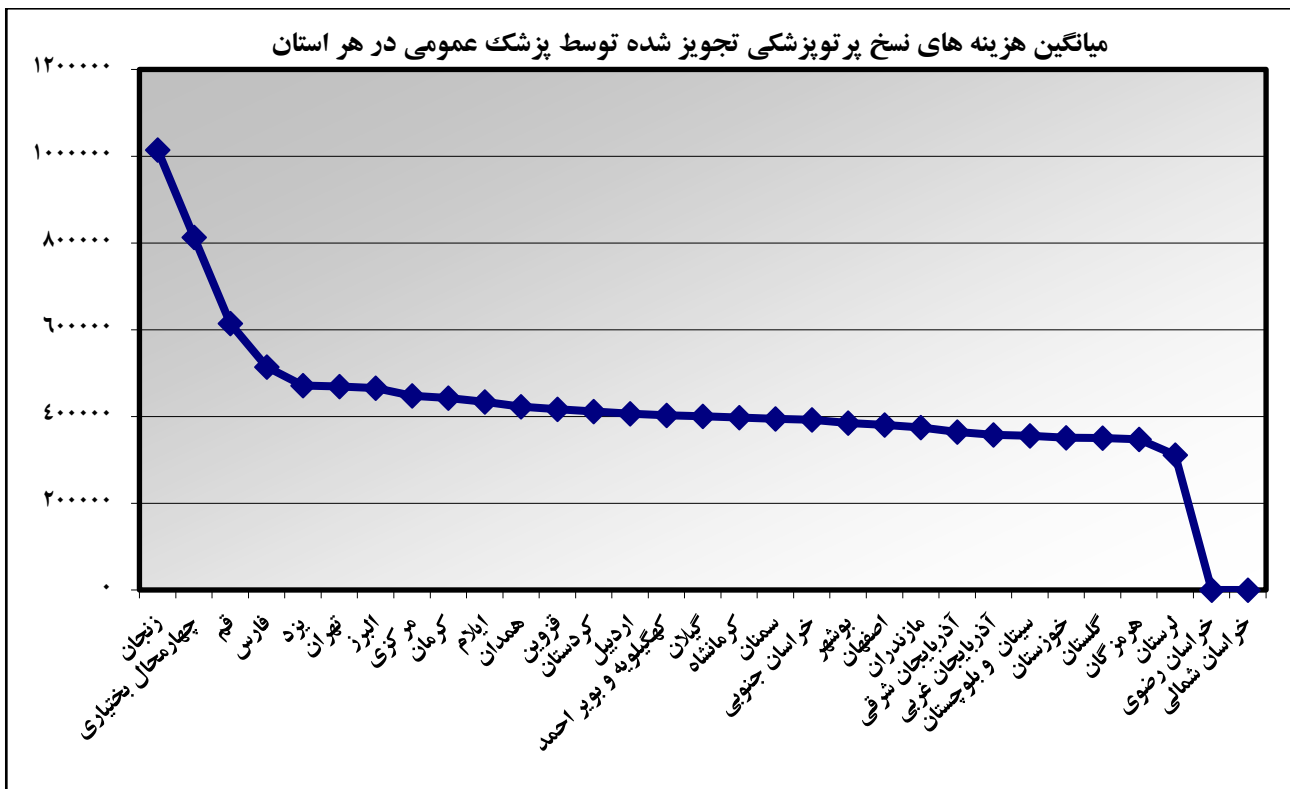
میانگین کل تعداد اقلام پرتونوژی پزشکی پزشکان به تفکیک استان و رشته تحصیلی

استان	ارتوپدی	ارولوژی	اعصاب و روان	بیپوشی	پزشکی اجتماعی	پوست و بیماری‌های آمیزشی	جراحی	جراحی پلاستیک	جراحی مغز و اعصاب	چشم	خون و آنکولوژی	داخلی	داخلی مغز و اعصاب	رادیوتراپی	روماتولوژی	رینه	زنان و زایمان	سایر تخصص‌ها	طب فیزیکی	طب کار	عفونی	عمومی	غدد	قلب و عروق	کلیه	کودکان	گوارش	گوش حلق بینی	طب ورزش	آسیب‌شناسی	پزشکی قانونی	پزشکی هسته‌ای	رادیولوژی	علوم پایه	طب اورژانس	جمع کل
آذربایجان شرقی	۱/۴	۱/۲	۱/۲	۱/۳	۱/۴	۱/۲	۱/۳	۱/۲	۱/۳	۱/۳	۱/۶	۱/۴	۱/۲	۳/۸	۱/۵	۱/۲	۱/۱	۱/۶	۱/۵	۱/۵	۱/۳	۱/۲	۱/۱	۱/۶	۱/۲	۱/۳	۱/۵	۱/۲					۱/۳	۱/۳		
آذربایجان غربی	۱/۲	۱/۲	۱/۱	۱/۲	۱/۵	۱/۲	۱/۴	۱/۲	۱/۲	۱/۲	۱/۷	۱/۴	۱/۲	۲/۲	۱/۴	۱/۴	۱/۱	۱/۱	۱/۳	۲/۰	۱/۳	۱/۲	۱/۲	۱/۴	۱/۳	۱/۲	۱/۵	۱/۱					۱/۴	۱/۴		
اردبیل	۱/۴	۱/۳	۱/۲	۱/۴	۱/۰	۱/۴	۱/۳	۱/۱	۱/۴	۱/۳	۱/۷	۱/۵	۱/۲		۱/۲	۱/۱	۱/۲	۱/۳	۱/۲	۱/۲	۱/۴	۱/۳	۱/۲	۱/۳	۱/۴	۱/۴	۱/۶	۱/۲				۱/۴		۱/۳		
اصفهان	۱/۲	۱/۲	۱/۲	۱/۲	۱/۱	۱/۲	۱/۳	۱/۱	۱/۲	۱/۱	۱/۶	۱/۳	۱/۲	۵/۲	۱/۲	۱/۱	۱/۲	۱/۲	۱/۲	۱/۶	۱/۴	۱/۲	۱/۱	۱/۵	۱/۲	۱/۲	۱/۴	۱/۱					۱/۴	۱/۳		
البرز	۱/۳	۱/۲	۱/۲	۱/۲	۱/۱	۱/۳	۱/۳	۱/۵	۱/۴	۰/۵	۱/۴	۱/۴	۱/۱	۲/۷	۱/۳	۱/۲	۱/۴	۲/۴	۱/۴	۰/۶	۱/۴	۱/۳	۱/۲	۱/۷	۱/۵	۱/۲	۱/۶	۱/۵				۰/۰	۱/۴	۱/۴		
ایلام	۱/۵	۱/۲	۱/۲	۱/۳	۱/۰	۱/۵	۱/۳	۱/۳	۱/۳	۱/۳	۱/۶	۱/۵	۱/۴			۱/۱	۱/۳	۱/۳	۲/۰	۱/۲	۱/۵	۱/۴	۱/۶	۱/۵	۱/۴	۱/۵	۱/۱					۱/۵	۱/۴			
بوشهر	۱/۲	۱/۲	۱/۲	۱/۱	۱/۱	۱/۳	۱/۳	۱/۵	۱/۴		۱/۴	۱/۳	۱/۳		۱/۲	۱/۱	۱/۲	۱/۳	۱/۴	۱/۰	۱/۳	۱/۲	۱/۵	۱/۳	۱/۲	۱/۶	۱/۱					۱/۴	۱/۴			
تهران	۱/۴	۱/۳	۱/۴	۱/۳	۱/۳	۱/۴	۱/۳	۱/۴	۱/۴	۱/۴	۱/۷	۱/۶	۱/۳		۱/۳	۱/۳	۱/۲	۱/۳	۱/۵	۱/۶	۱/۵	۱/۲	۱/۷	۱/۳	۱/۳	۱/۶	۱/۳					۱/۴	۱/۳			
چهارمحال و بختیاری	۱/۲	۱/۱	۱/۱	۱/۴		۱/۲	۱/۳	۱/۲	۱/۲	۱/۱	۱/۵	۱/۳	۱/۱	۴/۵	۱/۲	۱/۲	۱/۲	۱/۳	۱/۲	۱/۲	۱/۴	۵/۱	۱/۳	۱/۲	۱/۴	۱/۸/۱	۱/۴					۱/۵	۳/۱			
خراسان جنوبی	۱/۴	۱/۲	۱/۱	۱/۳	۱/۳	۱/۱	۱/۳	۱/۳	۱/۱	۱/۳	۱/۴	۱/۳	۱/۲	۱/۶	۱/۳	۱/۳	۱/۲	۲/۰	۱/۴	۱/۵	۱/۵	۱/۲	۱/۴	۱/۳	۱/۳	۱/۶	۱/۶					۱/۴	۱/۳			
خراسان رضوی	۱/۴	۱/۲	۱/۱	۱/۲	۱/۲	۱/۲	۱/۳	۱/۲	۱/۲	۱/۲	۱/۵	۱/۴	۱/۳	۵/۵	۱/۳	۱/۳	۱/۱	۱/۳	۱/۳	۱/۱	۱/۳	۱/۳	۱/۲	۱/۴	۱/۲	۱/۳	۱/۵	۱/۲				۱/۴	۱/۳			
خراسان شمالی	۱/۴	۱/۲	۱/۱	۱/۲	۱/۲	۱/۱	۱/۳	۱/۲	۱/۴	۲/۰	۱/۵	۱/۴	۱/۱	۱/۴	۱/۳	۱/۱	۱/۱	۱/۳	۱/۱	۱/۵	۱/۳	۱/۲	۱/۴	۱/۲	۱/۲	۱/۳	۱/۵	۱/۱				۱/۴	۱/۴			
خوزستان	۱/۳	۱/۲	۱/۲	۱/۲	۱/۲	۱/۴	۱/۳	۱/۲	۱/۳	۱/۳	۱/۵	۱/۴	۱/۲	۳/۲	۱/۳	۱/۲	۱/۱	۱/۳	۱/۳	۱/۰	۱/۳	۱/۳	۱/۱	۱/۳	۱/۲	۱/۳	۱/۲	۱/۳				۱/۴	۱/۳			
زنجان	۱/۲	۱/۲	۱/۲	۱/۳	۱/۳	۱/۶	۱/۱	۱/۲	۱/۱	۱/۳	۱/۵	۱/۳	۱/۲	۲/۲	۱/۳	۱/۲	۱/۱	۱/۳	۱/۴	۲/۰	۱/۴	۱/۳	۱/۱	۱/۵	۱/۳	۱/۳	۱/۶					۱/۴	۱/۲			
سمنان	۱/۴	۱/۵	۱/۲	۱/۲	۱/۲	۱/۲	۱/۳	۱/۲	۱/۲	۱/۳	۱/۴	۱/۳	۱/۲		۱/۲	۱/۲	۱/۱	۱/۲	۱/۲	۱/۲	۱/۴	۱/۲	۱/۲	۱/۳	۱/۲	۱/۴	۱/۳					۱/۴	۱/۲			
سیستان و بلوچستان	۱/۲	۱/۲	۱/۱	۱/۳	۱/۰	۱/۱	۱/۲	۱/۳	۱/۳	۱/۰	۱/۵	۱/۳	۱/۱		۱/۲	۱/۱	۱/۱	۱/۳	۱/۲	۱/۰	۱/۲	۱/۲	۱/۲	۱/۳	۱/۲	۱/۳	۱/۲					۱/۴	۱/۲			
فارس	۱/۲	۱/۲	۱/۱	۱/۲	۱/۵	۱/۱	۱/۳	۱/۰	۱/۳	۱/۰	۱/۵	۱/۳	۱/۱	۱/۲	۱/۳	۱/۱	۱/۱	۱/۳	۱/۲	۱/۲	۱/۳	۱/۳	۱/۲	۱/۴	۱/۲	۱/۳	۱/۲					۱/۴	۱/۳			
قزوین	۱/۲	۱/۱	۱/۱	۱/۲	۱/۳	۱/۲	۱/۳	۱/۲	۱/۳	۱/۱	۱/۵	۱/۴	۱/۱		۱/۲	۱/۰	۱/۲	۱/۴	۱/۲	۱/۲	۱/۴	۱/۲	۱/۲	۱/۴	۱/۲	۱/۳	۱/۲					۱/۴	۱/۲			
قم	۱/۲	۱/۱	۱/۲	۱/۲	۱/۵	۱/۲	۱/۳	۱/۲	۱/۴	۱/۴	۱/۷	۱/۴	۱/۲	۳/۶	۱/۵	۱/۴	۱/۲	۱/۴	۱/۲	۱/۵	۱/۳	۱/۲	۱/۲	۱/۶	۱/۳	۱/۳	۱/۲					۱/۴	۱/۳			
کردستان	۱/۲	۱/۱	۱/۲	۱/۲	۱/۳	۱/۲	۱/۳	۱/۰	۱/۳	۱/۳	۱/۵	۱/۴	۱/۲	۱/۶	۱/۲	۱/۴	۱/۱	۱/۲	۱/۴	۱/۴	۱/۳	۱/۳	۱/۱	۱/۳	۱/۳	۱/۳	۱/۲					۱/۴	۱/۳			
کرمان	۱/۴	۱/۲	۱/۱	۱/۲	۱/۳	۱/۲	۱/۳	۱/۲	۱/۲	۱/۲	۱/۵	۱/۳	۱/۲	۲/۹	۱/۲	۱/۲	۱/۲	۱/۴	۱/۰	۱/۳	۱/۳	۱/۲	۱/۲	۱/۴	۱/۲	۱/۳	۱/۲					۱/۴	۱/۳			
کرمانشاه	۱/۳	۱/۳	۱/۱	۱/۳		۱/۳	۱/۳	۱/۱	۱/۱	۱/۱	۱/۵	۱/۴	۱/۱	۲/۵	۱/۲	۱/۲	۱/۱	۱/۲	۱/۲	۱/۲	۱/۳	۱/۳	۱/۱	۱/۶	۱/۳	۱/۳	۱/۲					۱/۴	۱/۴			
کهگیلویه و بویر احمد	۱/۳	۱/۵	۱/۱	۱/۳	۱/۰	۱/۵	۱/۲	۱/۳	۱/۲	۱/۳	۱/۴	۱/۱	۱/۲			۱/۱	۱/۲	۱/۳	۱/۱	۱/۳	۱/۳	۱/۱	۱/۳	۱/۲	۱/۶	۱/۲	۱/۴					۱/۴	۱/۳			
گلستان	۱/۳	۱/۲	۱/۲	۱/۲	۱/۴	۱/۰	۱/۳	۱/۴	۱/۴	۱/۱	۲/۲	۱/۴	۱/۲	۲/۸	۱/۳	۱/۲	۱/۱	۱/۳	۱/۳	۱/۲	۱/۴	۱/۳	۱/۵	۱/۴	۲/۰	۱/۲	۱/۴					۱/۴	۱/۴			
گیلان	۱/۲	۱/۳	۱/۱	۱/۴	۲/۰	۱/۴	۱/۳	۱/۲	۱/۲	۱/۰	۱/۴	۱/۴	۱/۲	۳/۶	۲/۳	۱/۲	۱/۰	۱/۴	۱/۴	۱/۲	۱/۴	۵/۹	۳/۴	۲/۲	۵/۹	۷/۲	۳/۱	۲/۲	۱/۳				۱/۴	۱/۳		
لرستان	۱/۴	۱/۲	۱/۱	۱/۳	۱/۰	۱/۴	۱/۲	۱/۲	۱/۲	۱/۲	۱/۴	۱/۴	۱/۲	۱/۷	۱/۳	۱/۱	۱/۱	۱/۱	۱/۲	۱/۵	۱/۳	۱/۲	۱/۲	۱/۴	۱/۳	۱/۳	۱/۳					۱/۴	۱/۲			
مازندران	۱/۳	۱/۲	۱/۳	۱/۳	۲/۰	۱/۲	۱/۳	۱/۳	۱/۳	۱/۳	۱/۵	۱/۴	۱/۳	۱/۷	۱/۴	۱/۲	۱/۱	۱/۴	۱/۴	۱/۴	۱/۳	۱/۳	۱/۲	۱/۸	۱/۳	۱/۳	۱/۳					۱/۴	۱/۳			
مرکزی	۱/۴	۱/۲	۱/۳	۱/۴	۱/۵	۱/۳	۱/۴	۱/۲	۱/۴	۱/۵	۲/۲	۱/۲	۱/۲	۳/۳	۱/۲	۱/۱	۱/۱	۱/۵	۱/۵	۱/۵	۱/۲	۱/۳	۱/۶	۱/۲	۱/۲	۱/۳	۱/۴					۱/۴	۱/۳			
هرمزگان	۱/۳	۱/۲	۱/۱	۱/۳	۱/۳	۱/۳	۱/۳	۱/۳	۱/۳	۱/۲	۱/۴	۱/۳	۱/۲	۳/۲	۱/۲	۱/۱	۱/۱	۲/۹	۱/۳	۱/۸	۱/۲	۱/۲	۱/۲	۱/۲	۱/۲	۱/۳	۱/۲					۱/۴	۱/۲			
همدان	۱/۳	۱/۱	۱/۱	۱/۳	۱/۲	۱/۳	۱/۳	۱/۳	۱/۱	۱/۱	۱/۶	۱/۳	۱/۱	۲/۹	۱/۱	۱/۱	۱/۱	۱/۲	۱/۲	۱/۱	۱/۳	۱/۳	۱/۱	۱/۶	۱/۲	۱/۳	۱/۴					۱/۴	۱/۲			
یزد	۱/۳	۱/۲	۱/۳	۱/۳	۲/۴	۱/۲	۱/۳	۱/۲	۱/۲	۱/۲	۱/۸	۱/۴	۱/۲	۵/۶	۱/۲	۱/۲	۱/۱	۱/۲	۱/۲	۱/۱	۱/۴	۱/۲	۱/۲	۱/۷	۱/۳	۱/۳	۱/۴					۱/۴	۱/۳			
جمع کل	۱/۳	۱/۲	۱/۲	۱/۳	۱/۳	۱/۳	۱/۳	۱/۳	۱/۳	۰/۹	۱/۶	۱/۴	۱/۲	۴/۱	۱/۴	۱/۳	۱/۵	۱/۳	۱/۳	۱/۶	۱/۳	۱/۴	۱/۳	۱/۵	۱/۶	۱/۹	۱/۶	۱/۴	۱/۲	۱/۴	۱/۳	۰/۵	۱/۳	۱/۴		

مغایرت با مراجعات و هزینه‌های پروتوزشی ثبت شده بر اساس جدول ۱۱-۶ با جداول ۱-۶ و ۲-۶ بر نامه آمار به تفکیک استان

جدول شماره ۷۶

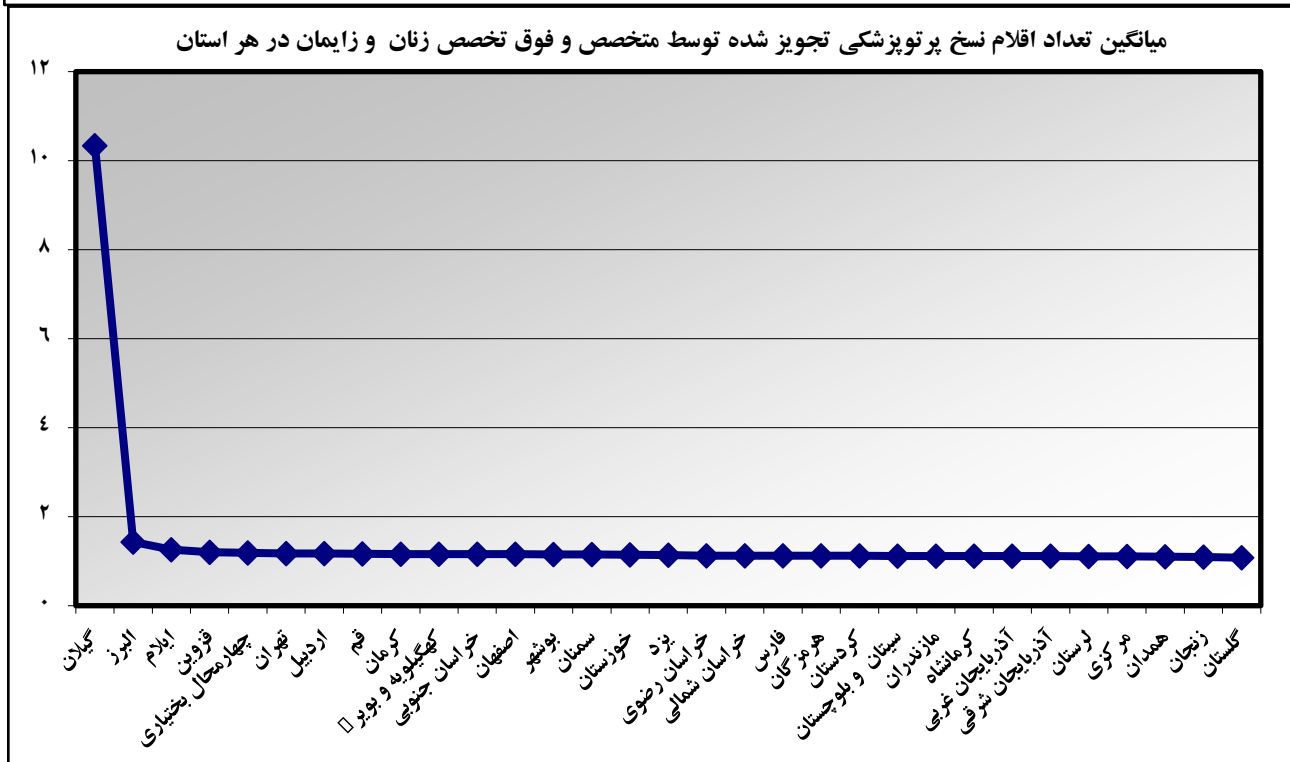
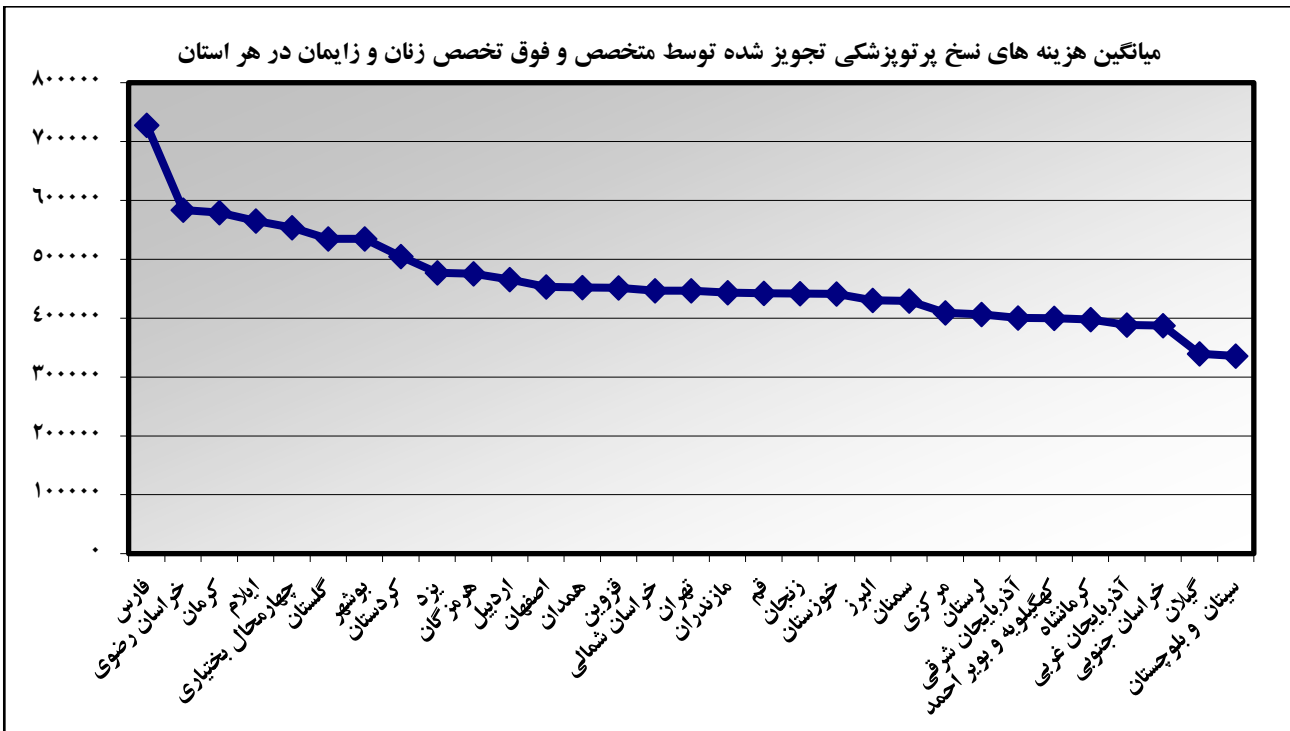
استان	تعداد		هزینه	
	جدول ۱-۱	جدول ۱-۲ و ۱-۳	جدول ۱-۱ و ۱-۲	مغایرت
آذربایجان شرقی	۵۴۵،۴۱۴	۶۰۷،۰۰۷	۲۶۴،۲۰۴،۰۸۱،۴۲۰	۱۱٪
آذربایجان غربی	۶۲۰،۰۸۳	۶۱۵،۰۷۶	۲۹۳،۰۶۳،۵۹۹،۶۹۴	۱۲٪
اردبیل	۲۶۶،۱۳۷	۲۶۲،۲۵۴	۱۲۹،۴۷۱،۴۱۲،۸۰۹	-۴٪
اصفهان	۶۲۴،۳۹۳	۶۶۰،۷۸۴	۳۰۵،۶۰۹،۴۰۵،۲۵۹	-۲٪
البرز	۲۵۰،۲۳۶	۲۶۸،۹۷۰	۱۴۱،۶۲۴،۰۵۸،۵۰۳	۱۳٪
ایلام	۱۵۰،۲۱۷	۱۶۵،۱۳۰	۷۲،۵۵۷،۴۶۵،۰۱۸	۷٪
بوشهر	۱۱۴،۹۸۳	۱۴۰،۳۸۹	۴۸،۱۵۲،۹۲۸،۴۸۴	۱۱٪
تهران	۳۹۲،۱۹۷	۱،۶۹۴،۵۵۱	۱،۰۸۸،۸۶۰،۲۵۴،۵۳۰	۸۵٪
چهارمحال و بختیاری	۹۸،۰۰۳	۱۳۸،۲۴۵	۸۰،۱۲۸،۶۲۹،۸۶۰	۲۲٪
خراسان جنوبی	۱۱۴،۲۱۷	۱۲۴،۴۱۴	۵۰،۱۶۷،۷۳۳،۷۷۷	۶٪
خراسان رضوی	۱،۱۳۷،۲۱۴	۱،۱۹۶،۸۲۰	۶۰۸،۸۵۲،۸۳۶،۰۱۴	-۶٪
خراسان شمالی	۱۳۰،۴۰۴	۱۳۷،۲۴۱	۵۳،۶۹۸،۰۸۰،۷۹۲	۴٪
خوزستان	۵۹۶،۶۶۱	۶۳۵،۰۴۴	۳۲۵،۴۸۳،۱۷۲،۸۳۵	-۵٪
زنجان	۱۰۸،۵۸۵	۱۴۸،۵۲۸	۸۵،۰۳۰،۹۸۶،۸۳۲	۱۸٪
سمنان	۴۱،۷۸۴	۵۶،۵۰۷	۲۳،۷۹۶،۳۸۹،۵۰۹	۲۶٪
سیستان و بلوچستان	۳۶۲،۹۰۰	۳۵۳،۵۳۲	۱۱۲،۹۹۱،۶۷۲،۴۴۱	-۴٪
فارس	۹۳۵،۱۲۷	۹۴۰،۰۱۸	۴۷۱،۶۱۵،۹۹۱،۱۷۸	-۱۱٪
قزوین	۹۲،۵۷۲	۱۱۸،۱۷۹	۴۳،۵۵۳،۰۳۹،۶۴۳	۲۱٪
قم	۲۲۲،۱۳۲	۲۳۱،۰۳۲	۱۲۵،۵۹۶،۸۷۱،۱۵۷	۲٪
کردستان	۲۲۱،۳۰۸	۳۳۱،۳۴۳	۱۶۹،۶۴۸،۳۷۷،۰۳۱	۴۵٪
کرمان	۲۵۷،۰۲۵	۳۳۱،۹۸۷	۱۴۹،۵۳۰،۲۳۱،۷۳۳	۱۸٪
کرمانشاه	۳۶۵،۶۹۳	۳۶۸،۵۷۹	۱۵۰،۱۵۷،۱۹۷،۲۲۸	-۱٪
کهگیلویه و بویر احمد	۱۵۹،۹۷۶	۱۵۶،۶۹۵	۵۴،۴۸۶،۲۵۵،۲۰۷	-۲٪
گلستان	۲۳۱،۸۳۸	۲۶۸،۳۱۹	۱۲۷،۶۴۷،۹۱۷،۰۶۰	۹٪
گیلان	۴۹۸،۱۴۸	۳۷۰،۵۳۷	۱۸۸،۴۶۲،۰۰۱،۷۲۵	۳۴٪
لرستان	۲۷۵،۰۳۸	۲۸۱،۰۵۶	۹۹،۸۹۹،۴۹۳،۸۰۶	۱٪
مازندران	۲۳۴،۰۷۷	۳۹۲،۹۶۷	۲۱۹،۹۱۳،۵۱۶،۸۴۰	۵۱٪
مرکزی	۱۴۱،۶۳۰	۱۵۷،۴۳۱	۹۳،۹۰۰،۰۲۲،۰۷۳	۲٪
هرمزگان	۱۳۲،۱۰۰	۱۲۶،۲۳۴	۶۰،۹۰۱،۴۷۲،۹۸۶	-۱۰٪
همدان	۲۴۵،۵۸۱	۳۰۰،۵۶۶	۱۴۱،۸۹۶،۶۲۴،۷۵۷	۱۲٪
یزد	۱۵۱،۶۰۱	۱۶۰،۹۷۲	۹۴،۵۲۲،۷۶۹،۰۵۳	-۱٪
جمع کل	۹،۵۰۷،۳۷۴	۱۱،۷۴۱،۰۰۷	۴،۶۷۱،۲۶۰،۵۱۶،۳۲۱	۱۹٪



همان‌گونه که ذکر شد پزشکان عمومی، اولین رتبه در تولید هزینه‌های پرتو پزشکی کشور را دارند.

نمودار شماره ۵۱: این نمودار نشان می‌دهد که میانگین هزینه نسخ پرتو پزشکی تجویز شده از ۷۴۸،۷۴۳ ریال در استان زنجان و ۴۵۰،۳۰۰ ریال در استان فارس تا حدود ۲۲۰،۱۵۴ ریال در استان قزوین متفاوت است. میانگین کشوری حدود ۳۲۲،۲۲۰ ریال می‌باشد.

نمودار شماره ۵۲: بالاترین میانگین تعداد خدمات درخواستی توسط پزشکان عمومی مربوط به استان گیلان ۸ قلم و پایین‌ترین مربوط به استان قزوین با میانگین ۰/۴ قلم می‌باشد. میانگین کشوری تعداد اقلام تجویزی ۱/۷ قلم بوده است. برای اطلاعات دقیق‌تر لازم است نوع خدمات تجویزی و علت اختلاف در استان‌ها با توجه به امکانات موجود موردبررسی قرار گیرد.

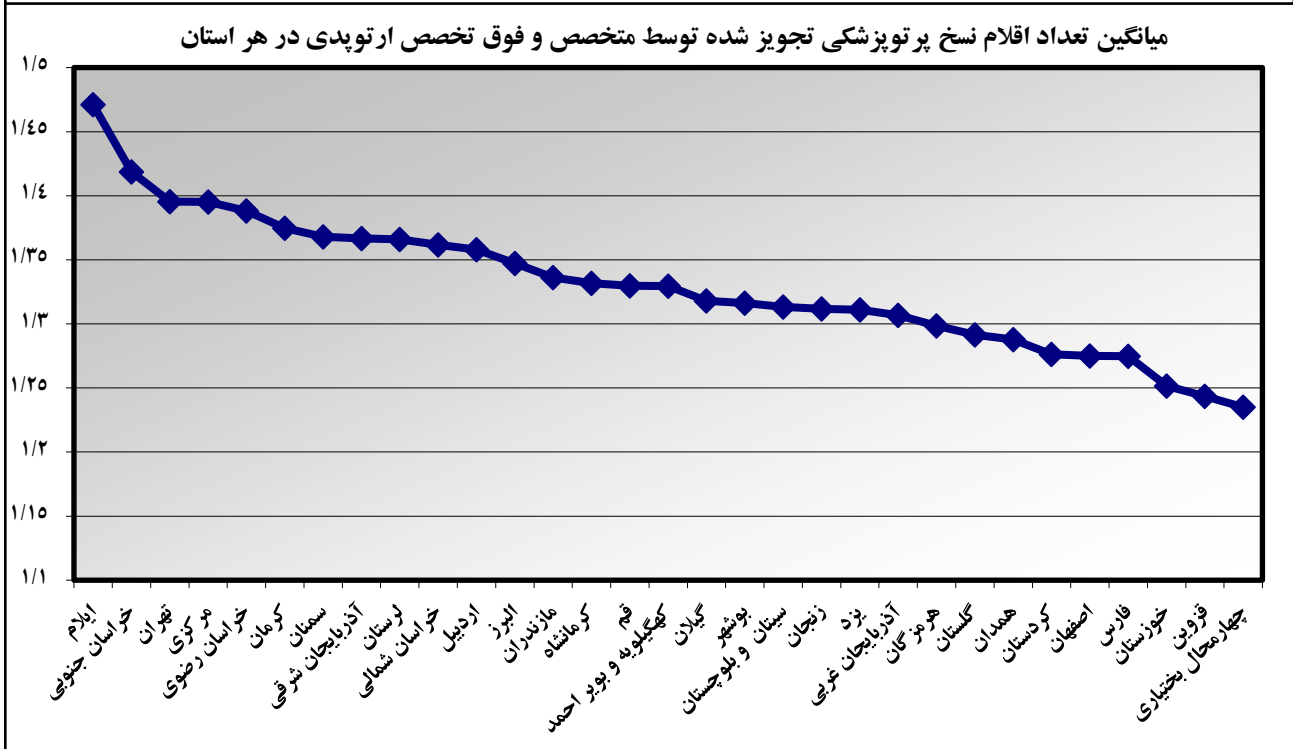
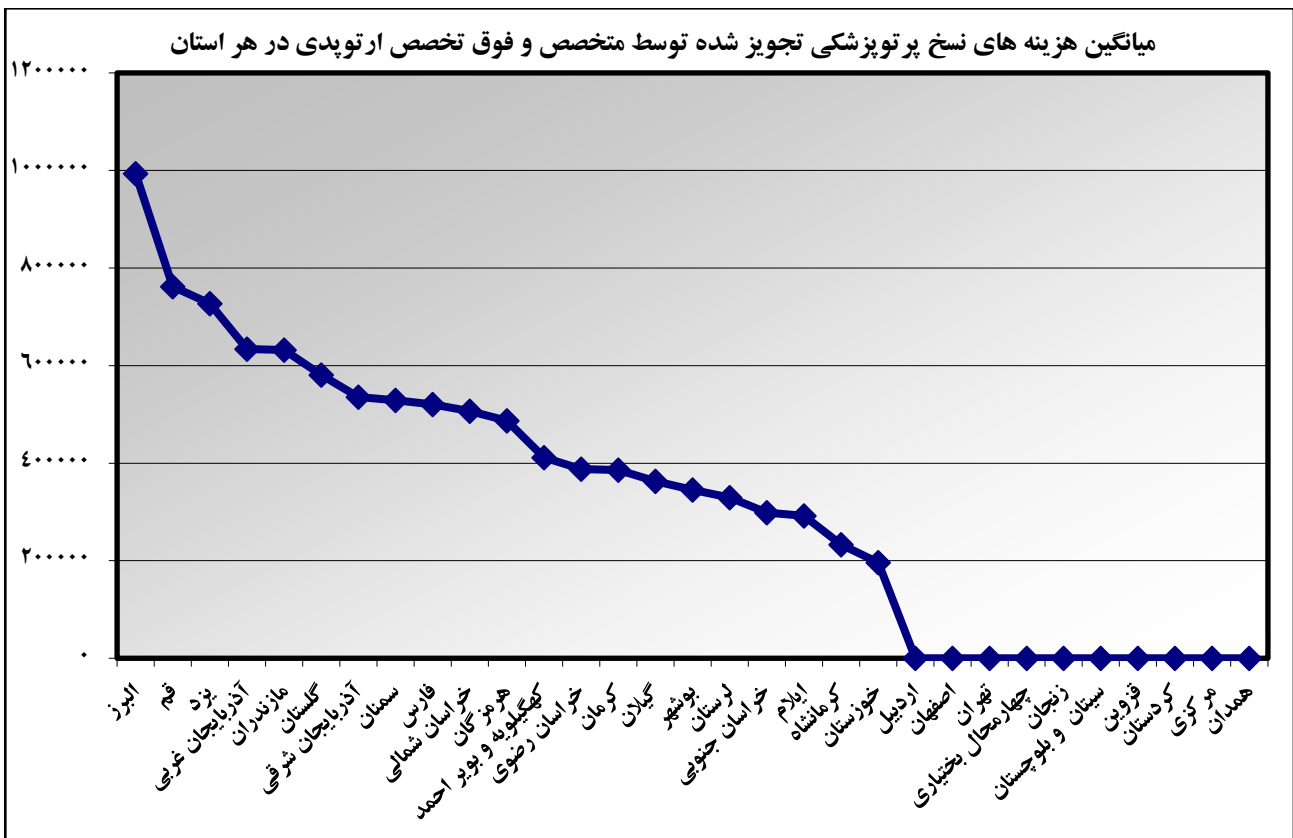


نمودار شماره ۵۵: این نمودار نشان می‌دهد که میانگین نسخ پرتو پزشکی درخواستی توسط پزشکان از حدود ۱۰۶۶۶۳،۲۶۱ ریال در استان چهارمحال و بختیاری، ۴۰،۳۶۱،۸۸۵ ریال در استان یزد، ۲۴،۳۳۷،۱۱۰ ریال در استان مرکزی تا ۵۱۹،۱۶۷ ریال در استان لرستان متفاوت است. میانگین کشوری ۱۰،۸۷۴،۲۲۵ ریال می‌باشد.

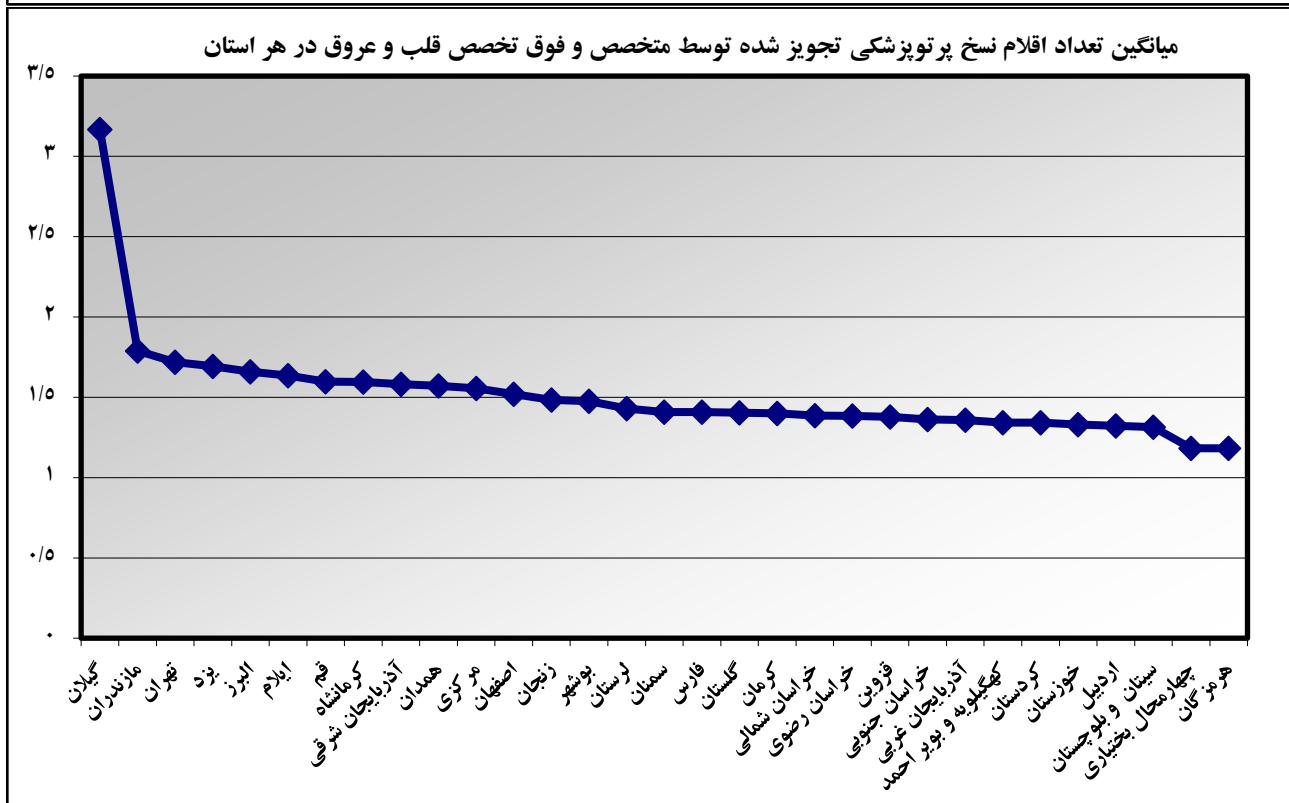
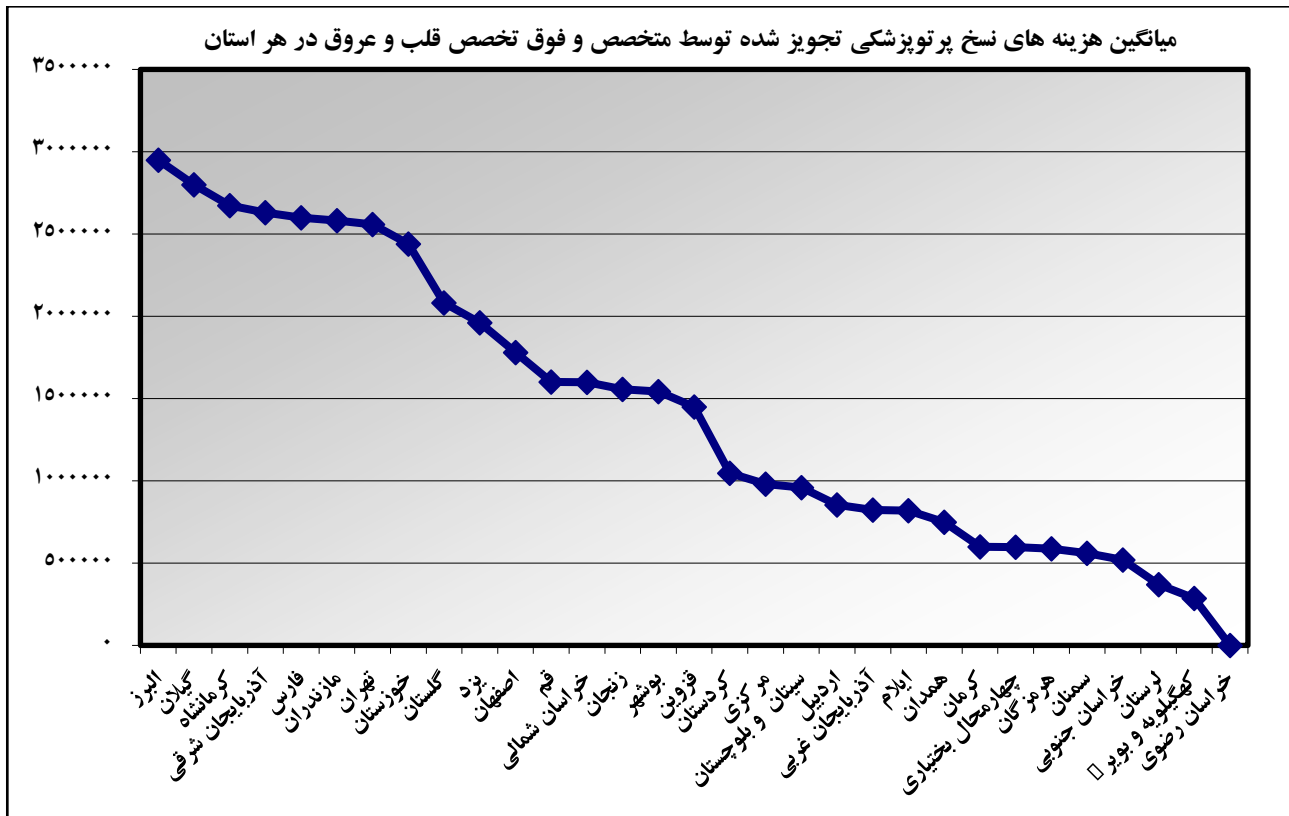
نمودار شماره ۵۶: بالاترین میانگین تعداد خدمات درخواستی مربوط به استان همدان با تعداد ۷/۱ قلم و کمترین مربوط به استان گیلان با تعداد ۱/۲ قلم می‌باشد. میانگین کشوری ۴/۲ قلم می‌باشد.

لازم به ذکر است که استان‌های اردبیل، ایلام، بوشهر، خوزستان، سمنان، سیستان و بلوچستان، کهگیلویه و بویر احمد، آماره در این مورد ارائه نکرده‌اند.

علت بالا بودن میانگین هزینه خدمات پرتو پزشکی در استان‌ها با توجه به نوع بیماری‌های بدخیم شایع منطقه و تفاوت پروتکل درمانی تجویز توسط پزشکان مختلف قابل بررسی می‌باشد.



پزشکان ارتوپدی در تولید هزینه‌های پرتو پزشکی سازمان، چهارمین رتبه را به خود اختصاص داده‌اند.
نمودار شماره ۵۷: میانگین هزینه نسخ پرتو پزشکی درخواست شده توسط متخصصین ارتوپدی از ۵۸۵،۰۵۱ ریال در استان فارس و ۵۴۰،۰۳۳ ریال در استان قم تا ۱۷۵،۰۵۶ ریال در استان سمنان متفاوت می‌باشد. میانگین کشوری حدود ۳۲۸،۶۶۴ ریال می‌باشد.
نمودار شماره ۵۸: بالاترین میانگین تعداد خدمات درخواستی در استان ایلام با ۳/۳ قلم و کمترین مربوط به استان قزوین با ۰/۱ قلم می‌باشد. میانگین کشوری تعداد اقلام تجویزی پرتو پزشکی ۱/۴ می‌باشد.
 علت اختلاف در میانگین هزینه خدمات در بین استان‌های مختلف با توجه به تجهیزات مؤسسات پرتو پزشکی و نوع درخواست پزشکان قابل بررسی است.



پنجمین رتبه در تولید هزینه‌های پرتو پزشکی سازمان مربوط به پزشکان سایر تخصص‌ها می‌باشد.

نمودار شماره ۵۹: این نمودار نشان می‌دهد که میانگین هزینه نسخ پرتو پزشکی از ۱۹,۴۴۹,۹۹۸ ریال در استان کرمانشاه و ۲,۳۵۴,۳۲۰ ریال در استان تهران تا ۱۵۴,۳۱۶ ریال در استان مرکزی با میانگین کشوری ۶۵۸,۱۳۳ ریال متفاوت می‌باشد.

نمودار شماره ۶۰: بالاترین میانگین تعداد خدمات پرتو پزشکی درخواستی مربوط به استان‌های کرمانشاه با ۴/۲، چهارمحال و بختیاری با ۲/۳، گیلان با ۲/۲ قلم و کمترین مربوط به استان لرستان با ۱/۲ قلم می‌باشد. میانگین کشوری تعداد اقلام تجویزی ۱/۴ قلم بوده است. برای دریافت اطلاعات دقیق‌تر لازم مواردی از نوع خدمات درخواستی و میزان نرمال بودن پاسخ‌های خدمات مورد بررسی قرار گیرد.

سازمان بیمه سلامت ایران

تلفن: ۹۶۸۸۶۵۱۴

دورنگار: ۹۶۸۸۱۸۰۰

آدرس: تهران، شهرک قدس، خیابان فلامک شمالی،

نبش زرافشان، ساختمان آریو، بلوک A

ihio.gov.ir