

مقدمه

آمارهای ارائه شده در این فصل، شامل وضعیت سواد بر اساس سرشماری‌های عمومی نفوس و مسکن، آموزش رسمی در سطوح عمومی و عالی، همچنین آموزش فنی و حرفه‌ای غیر رسمی می‌باشد.

آموزش رسمی در کشور، به دو بخش عمومی و عالی تقسیم می‌شود: آموزش عمومی شامل دوره‌های اول متوسطه، دوم متوسطه، فنی و حرفه‌ای و کار دانش می‌باشد و مسئولیت اجرای آن با وزارت آموزش و پرورش است. شایان ذکر است از سال تحصیلی ۹۲-۱۳۹۱ با تغییر نظام آموزش عمومی، مقاطع تحصیلی شامل ابتدایی، دوره اول متوسطه و دوره دوم متوسطه است.

فارغ‌التحصیلان دبیرستان‌ها، پس از اخذ مدرک دیپلم و موفقیت در آزمون ورودی دانشگاه‌ها، تحصیلات عالی را آغاز می‌کنند که شامل سطوح کاردانی، کارشناسی، کارشناسی ارشد، دکترای حرفه‌ای و تخصصی است.

شایان ذکر است، علاوه بر دانشگاه‌ها و مراکز آموزش عالی وابسته به وزارت علوم، تحقیقات و فناوری؛ دانشگاه آزاد اسلامی نیز به طور مستقل به پذیرش دانشجو و ارائه خدمات آموزشی در سطوح عالی اقدام می‌کند.

اولین سالنامه رسمی وزارت فرهنگ در سال ۱۲۹۷ هجری شمسی، شامل آمار دوره‌های ابتدایی، متوسطه و عالی، چاپ و منتشر شد. در دومین سالنامه آماری وزارت فرهنگ که در سال ۱۳۰۵ منتشر گردید، آمار دانش‌آموزان و دانشجویان به طور مقایسه‌ای برای سه سال تحصیلی (۱۳۰۲-۱۳۰۳)، (۱۳۰۳-۱۳۰۴) و (۱۳۰۴-۱۳۰۵) ارائه شد. این آمارها از سال ۱۳۰۵ به بعد، به طور مرتب جمع‌آوری و به صورت سالانه منتشر شده است. از سال ۱۳۴۳ تاکنون، آمار مربوط به دانش‌آموزان، توسط وزارت آموزش و پرورش انتشار می‌یابد.

فعالیت‌های مربوط به سوادآموزی بزرگسالان نیز که در سال ۱۳۳۴ آغاز شده بود، پس از پیروزی انقلاب اسلامی توسط سازمان

نهضت سوادآموزی ادامه یافت. این سازمان از بدو تاسیس در سال ۱۳۵۸، آمار فعالیت‌های خود را به طور منظم جمع‌آوری و ارائه می‌نماید. از سال ۱۳۹۰ دوره‌های نظام آموزشی این سازمان تغییر یافته است.

در حال حاضر، اطلاعات مربوط به آموزش عالی در کشور، توسط وزارت علوم، تحقیقات و فناوری تهیه و ارائه می‌شود.

اطلاعات تهیه‌شده توسط وزارت علوم، تحقیقات و فناوری، تمامی مراکز آموزش عالی تحت پوشش این وزارتخانه و یا وابسته به وزارتخانه‌ها، سازمان‌ها یا نهادهایی مانند وزارت آموزش و پرورش، وزارت بهداشت، درمان و آموزش پزشکی، وزارت نفت، سازمان تربیت بدنی و... را در بر می‌گیرد که مدرک اعطایی توسط آنان، مورد تایید وزارت علوم، تحقیقات و فناوری است.

علاوه بر این، ارائه آمار مربوط به سازمان آموزش فنی و حرفه‌ای کشور از سال ۱۳۷۵، در این فصل آغاز شده است. این سازمان در سال ۱۳۵۹ با ادغام صندوق‌های کارآموزی، مراکز تعلیمات حرفه‌ای و کانون‌های کارآموزی که در گذشته عهده‌دار آموزش‌های فنی و حرفه‌ای کشور بودند، به وجود آمد و فعالیت‌های خود را تحت پوشش وزارت تعاون، کار و رفاه اجتماعی آغاز نمود.

مرکز آمار ایران نیز با انجام سرشماری عمومی نفوس و مسکن که هر ده سال یک بار صورت می‌گیرد، با گردآوری اطلاعات کلی مانند وضع سواد و دوره‌های تحصیلی، نرخ باسوادی و تغییرات آن را ارائه می‌نماید.

شایان ذکر است طرح سرشماری عمومی نفوس و مسکن از سال ۱۳۸۵ به بعد طبق مصوبه دولت به فاصله زمانی ۵ ساله انجام می‌گردد.

در مورد آمار ارائه شده، توضیح نکات زیر ضروری است:

۱- اطلاعات مربوط به کارکنان آموزشی، قبل از سال ۱۳۹۴ به تفکیک کارکنان آموزشی و کارکنان دفتری و اداری ارائه می‌شد. از آن سال به تفکیک گروه معلم، گروه مدیریت و کیفیت بخشی ارائه

متوسطه دوره اول، متوسطه دوره دوم و آموزش فنی و حرفه‌ای می‌باشد.

دوره ابتدایی: دوره تحصیلی است که دانش‌آموز از سن ۶ سالگی به آن وارد شده و پس از طی پایه‌های تحصیلی معین گواهینامه پایان دوره ابتدایی دریافت می‌کند.

دوره اول متوسطه: دوره تحصیلی که دانش‌آموز پس از اتمام دوره ابتدایی در آن پذیرش شده و پس از سپری کردن سه پایه تحصیلی گواهینامه پایان دوره دریافت می‌کند.

دوره دوم متوسطه: دوره تحصیلی است که دانش‌آموز پس از سپری کردن دوره اول متوسطه، در آن پذیرش شده و به یکی از شاخه‌های نظری، فنی و حرفه‌ای و کار دانش هدایت می‌شود و با گذراندن واحدهای درسی تعریف شده در سه پایه تحصیلی، گواهینامه دیپلم متوسطه دریافت می‌نماید.

دانش‌آموز بزرگسال: دانش‌آموزی است که شرایط تحصیل در مدارس راهنمایی تحصیلی و متوسطه روزانه را نداشته و برای ادامه تحصیل در مدارس ویژه بزرگسالان پذیرش می‌شود.

دوره عمومی آموزش بزرگسال: این دوره از لحاظ مقررات تحصیلی مشابه دوره راهنمایی بوده و امکان تحصیل را برای کسانی که به لحاظ سن یا سایر شرایط نمی‌توانند در دوره روزانه تحصیل نمایند.

دوره تکمیلی آموزش بزرگسال: این دوره از لحاظ مقررات تحصیلی مشابه دوره متوسطه بوده و امکان تحصیل را برای کسانی فراهم می‌کند که به لحاظ سن یا سایر شرایط نمی‌توانند در دوره روزانه تحصیل نمایند.

دوره سوادآموزی: دوره‌ای است برای آموزش فرد بی‌سواد با سن بیش از ده سال تمام که امکان تحصیل در نظام آموزش رسمی کشور را ندارد. این دوره معادل پایه سوم ابتدایی در نظام آموزش رسمی است.

دوره انتقال سوادآموزی: دوره‌ای معادل پایان دوره ابتدایی که فرصت ادامه تحصیل افراد دارای مدرک حداقل دوره سوادآموزی و یا معادل آن را فراهم می‌سازد.

دوره تحکیم: دوره‌ای است که فرصت استمرار و پایداری آموخته‌ها و کاربرد آن را برای کسانی فراهم می‌سازد که دوره سوادآموزی را گذرانده‌اند و تمایل به ادامه تحصیل ندارند.

سوادآموز تحت پوشش نهضت سوادآموزی: فردی است بی‌سواد یا کم‌سواد با سن بالای ده سال که امکان تحصیل در نظام آموزش

می‌شود. لازم به ذکر است این افراد شامل کارکنان شاغل در بخش دولت و اعزامی به مدارس غیرانتفاعی می‌باشد.

۲- ارقام مربوط به تعداد آموزشگاه‌ها برای دوره‌های مختلف تحصیلی، لزوماً به معنای تعداد ساختمان‌های اختصاص داده شده برای این دوره‌ها نمی‌باشد. برای مثال چنانچه یک ساختمان در طول سال تحصیلی در ساعات مختلف روز به تناوب مورد استفاده دوره‌های ابتدایی و اول متوسطه قرار گیرد، این ساختمان (آموزشگاه) دو بار در آمار منظور خواهد شد. همچنین آمار مربوط به تعداد کلاس‌های دوره‌های مختلف تحصیلی نیز به همین روش محاسبه می‌شود.

تعاریف و مفاهیم

باسواد: فردی که می‌تواند به زبان فارسی یا هر زبان دیگر، متن ساده‌ای را بخواند و بنویسد، خواه مدرک رسمی داشته باشد یا نداشته باشد.

نقاط شهری، نقاط روستایی و جمعیت ساکن: رجوع شود به تعاریف و مفاهیم «فصل ۳- جمعیت».

تحصیل: منظور از تحصیل، اشتغال به تحصیل طبق برنامه‌های آموزشی رسمی ایران یا کشورهای خارجی است. بنابراین، آموزش در دوره‌های آموزشی غیررسمی (مانند آموزش زبان در آموزشگاه‌های خصوصی یا نزد معلم خصوصی) تحصیل به حساب نیامده است.

کارکنان آموزشی: افراد شاغل در مدرسه که در سه گروه معلم، مدیریت و کیفیت‌بخشی آموزشی فعالیت می‌کنند. مشاغل گروه معلم شامل آموزگار، دبیر، هنرآموز و استادکار است. مشاغل گروه مدیریت شامل مدیر، معاون پرورشی، معاون فناوری، معاون اجرایی، معاون امور عمومی و معاون آموزشی است. مشاغل گروه کیفیت‌بخشی شامل مشاور، مربی امور تربیتی پرورشی، مراقب سلامت، سرپرست بخش، سرپرست آموزش، سرپرست شبانه‌روزی، مسئول سوادآموزی مجتمع، مسئول توان‌بخشی و متصدی سایت رایانه می‌باشد.

مقطع تحصیلی: دوره آموزشی است که منجر به اخذ دانشنامه یا گواهینامه تحصیلی می‌شود.

دانش‌آموز: فردی است که برابر مقررات در یکی از دوره‌های تحصیلی آموزش و پرورش به تحصیل اشتغال دارد.

آموزش استثنایی: مخصوص آن دسته از اطفال و نوجوانانی است که دارای عقب‌ماندگی ذهنی و یا جسمی، معلولیت و اختلال در یادگیری بوده و یا ناسازگار باشند و شامل دوره آمادگی، ابتدایی،

گزیده اطلاعات

بر اساس نتایج سرشماری عمومی نفوس و مسکن سال‌های ۱۳۶۵، ۱۳۷۵، ۱۳۸۵، ۱۳۹۰ و ۱۳۹۵ در جمعیت ۶ ساله و بیش‌تر نرخ باسوادی مردان به ترتیب ۷۱/۰، ۸۴/۷، ۸۸/۷، ۸۸/۴ و ۹۱/۰ درصد و میزان باسوادی زنان به ترتیب ۵۲/۱، ۷۴/۲، ۸۰/۳، ۸۱/۱ و ۸۴/۲ درصد بوده است.

در سال تحصیلی ۱۴۰۰-۱۳۹۹ حدود ۸ میلیون و ۴۴۴ هزار نفر در دوره ابتدایی، بیش از ۳ میلیون و ۵۴۰ هزار نفر در دوره اول متوسطه و بیش از ۲ میلیون و ۷۶۵ هزار نفر در دوره دوم متوسطه مشغول به تحصیل بوده‌اند که نسبت به سال تحصیلی قبل به ترتیب دانش‌آموزان دوره ابتدایی ۱/۸ درصد دوره اول متوسطه ۳/۵ درصد و دوره دوم متوسطه ۳/۰ درصد افزایش داشته است.

همچنین در این سال تحصیلی بیش از ۶۲۰ هزار نفر در دوره پیش‌دبستانی مشغول به تحصیل بوده‌اند که نسبت به سال تحصیلی قبل ۳۹/۵ درصد کاهش داشته است. بیش از ۷۷ هزار نفر دانش‌آموز نیز از آموزش استثنایی برخوردار شده‌اند که نسبت به سال تحصیلی قبل ۴/۰ درصد کاهش داشته است.

در سال تحصیلی ۱۴۰۰-۱۳۹۹ تعداد کل دانشجویان کشور (به غیر از دانشجویان دانشگاه آزاد) بیش از ۲ میلیون و ۱۰۴ هزار نفر بوده است.

در همین سال تحصیلی از کل دانشجویان حدود ۱۲/۷ درصد در مقطع کاردانی (فوق دیپلم)، حدود ۶۲/۹ درصد در مقطع کارشناسی (لیسانس)، حدود ۱۶/۰ درصد در مقطع کارشناسی ارشد (فوق لیسانس) و ۳/۹ درصد در مقطع دکترای حرفه‌ای و ۴/۴ درصد در مقطع دکترای تخصصی مشغول تحصیل می‌باشند.

در سال تحصیلی ۹۹-۱۳۹۸ از ۳۷۳ هزار نفر دانش‌آموخته دانشگاه‌ها و موسسات آموزش عالی (به غیر از دانشگاه آزاد اسلامی) ۲۵/۵ درصد در رشته فنی و مهندسی، ۵۰/۴ درصد در رشته علوم انسانی، ۷/۸ درصد در رشته هنر، ۳/۶ درصد در رشته کشاورزی و دامپزشکی، ۸/۱ درصد در رشته پزشکی و ۴/۶ درصد در رشته علوم پایه، فارغ‌التحصیل شده‌اند.

رسمی کشور را ندارد و در کلاس نهضت سوادآموزی ثبت‌نام می‌نماید.

سوادآموز قبول‌شده: به سوادآموزی که در امتحانات پایان دوره موفق به کسب نمرات قبولی شده است، سوادآموز قبول‌شده در امتحان گفته می‌شود.

دانشجو: فرد پذیرفته‌شده‌ای است که برابر ضوابط معین برای تحصیل در یکی از دوره‌های رسمی آموزش عالی ثبت نام کند و به تحصیل اشتغال ورزد.

مرکز آموزش عالی: موسسه‌ای است که برای ارائه خدمات آموزش عالی و پژوهشی از بین دارندگان مدرک دیپلم متوسطه، پیش‌دانشگاهی یا بالاتر دانشجو می‌پذیرد و به فارغ‌التحصیلان خود مدرک کاردانی یا بالاتر می‌دهد.

دانشگاه: عالی‌ترین موسسه آموزش عالی که با مجوز رسمی شورای گسترش آموزش عالی ایجاد و حداقل از سه دانشکده تشکیل شده باشد.

آموزشگر تمام وقت موسسه آموزش عالی: آموزشگر موسسه آموزش عالی که برابر ضوابط معین استخدام و تمام ساعات موظف اداری خود را در موسسه محل خدمت، انجام وظیفه می‌کند.

آموزشگر پاره وقت موسسه آموزش عالی: آموزشگر موسسه آموزش عالی که در یک دوره زمانی معین به ارائه خدمات آموزشی نظری و یا عملی می‌پردازد.

ثبت‌نام شده آموزش عالی: فردی که برابر ضوابط معین پذیرفته‌شده و در یکی از موسسات آموزش عالی ثبت نام کرده است. **دانش‌آموخته آموزش عالی:** فردی که یکی از دوره‌های تحصیلی آموزش عالی را با موفقیت به پایان رسانده است و برابر ضوابط معین مدرک تحصیلی دریافت می‌کند.

آموزش‌دیدگان (کارآموزان) سازمان آموزش فنی و حرفه‌ای کشور: افرادی هستند که برای فرا گرفتن حرفه‌ای خاص، بازآموزی یا ارتقای مهارت، برای مدت معینی در مراکز آموزشی این سازمان آموزش می‌بینند.

مرکز آموزش ثابت در سازمان آموزش فنی و حرفه‌ای کشور: محلی دولتی، متشکل از حداقل ۵ کارگاه آموزشی است که دارای هویتی قانونمند می‌باشد و ساختار آن مورد تصویب سازمان برنامه و بودجه کشور (معاونت برنامه‌ریزی و نظارت راهبردی سابق) قرار گرفته است.

۱۷-۱- تعداد باسوادان بر حسب جنس در نقاط شهری و روستایی

(هزار نفر)

زن	مرد	مرد و زن	شرح
کل کشور			
۱۶۲۸	۳۹۲۸	۵۵۵۶	آبان ۱۳۴۵.....
۴۶۷۹	۸۱۹۸	۱۲۸۷۷	آبان ۱۳۵۵.....
۹۸۳۵	۱۴۰۷۸	۲۳۹۱۳	مهر ۱۳۶۵ ^(۱)
۱۴۸۷۵	۱۹۰۹۱	۳۳۹۶۶	مهر ۱۳۷۰ ^(۱)
۱۹۱۱۸	۲۲۴۶۵	۴۱۵۸۲	آبان ۱۳۷۵ ^(۱)
۲۵۲۴۷	۲۸۸۳۵	۵۴۰۸۲	آبان ۱۳۸۵ ^(۱)
۲۷۲۳۶	۳۰۱۲۶	۵۷۳۶۲	آبان ۱۳۹۰ ^(۱)
۲۹۷۵۴	۳۲۹۱۳	۶۲۶۶۷	آبان ۱۳۹۵^(۱).....
نقاط شهری			
۱۳۹۰	۲۴۴۲	۳۸۳۳	آبان ۱۳۴۵.....
۳۴۸۳	۵۱۴۵	۸۶۲۸	آبان ۱۳۵۵.....
۶۷۴۲	۸۷۶۵	۱۵۵۰۷	مهر ۱۳۶۵.....
۹۸۲۲	۱۱۹۰۳	۲۱۷۲۵	مهر ۱۳۷۰.....
۱۲۹۹۶	۱۴۸۶۱	۲۷۸۵۷	آبان ۱۳۷۵.....
۱۸۴۷۱	۲۰۶۲۵	۳۹۰۹۶	آبان ۱۳۸۵.....
۲۰۶۹۰	۲۲۳۵۸	۴۳۰۴۸	آبان ۱۳۹۰.....
۲۳۲۵۷	۲۵۰۴۸	۴۸۳۰۵	آبان ۱۳۹۵.....
نقاط روستایی			
۲۳۸	۱۴۸۵	۱۷۲۳	آبان ۱۳۴۵.....
۱۱۹۶	۳۰۵۳	۴۲۴۹	آبان ۱۳۵۵.....
۳۰۸۴	۵۲۸۷	۸۳۷۱	مهر ۱۳۶۵.....
۵۰۱۴	۷۱۱۴	۱۲۱۲۸	مهر ۱۳۷۰.....
۶۰۹۶	۷۵۶۵	۱۳۶۶۱	آبان ۱۳۷۵.....
۶۷۵۶	۸۱۸۳	۱۴۹۳۹	آبان ۱۳۸۵.....
۶۵۳۴	۷۷۵۲	۱۴۲۸۷	آبان ۱۳۹۰.....
۶۴۸۵	۷۸۴۹	۱۴۳۳۴	آبان ۱۳۹۵.....

(۱) اختلاف ارقام کل کشور با سرجمع نقاط شهری و روستایی، به علت منظور شدن جمعیت باسواد غیرساکن در جمعیت کل کشور است.

ماخذ - اداره کل آمار عمومی. (ر.پ).

- مرکز آمار ایران. (ر.پ).

- مرکز آمار ایران. دفتر جمعیت، نیروی کار و سرشماری.

۱۷-۲- جمعیت ۶ ساله و بیش تر، تعداد باسوادان و نرخ باسوادی بر حسب جنس و سن

مهر ۱۳۶۵			آبان ۱۳۵۵			آبان ۱۳۴۵			جنس و گروه سنی
نرخ باسوادی	باسوادان	جمعیت	نرخ باسوادی	باسوادان	جمعیت	نرخ باسوادی	باسوادان	جمعیت	
۶۱/۸	۲۳۹۱۳	۳۸۷۰۹	۴۷/۵	۱۲۸۱۷۷	۲۷۱۱۳	۲۸/۷	۵۵۵۶	۱۹۳۷۲	مرد و زن
۸۲/۶	۴۸۲۲	۵۸۳۵	۷۱/۶	۲۹۴۳	۴۱۰	(۱)۳۷/۴	(۱)۸۸۶	۲۳۷۲	۶-۹ ساله
۸۵/۱	۵۰۲۵	۵۹۰۳	۷۴/۰	۳۱۸۴	۴۳۰۳	۵۱/۰	۱۵۷۹	۳۰۹۸	۱۰-۱۴ ساله
۷۸/۵	۴۰۷۳	۵۱۹۲	۶۱/۰	۲۱۹۶	۳۶۰۰	۴۰/۹	۸۹۲	۲۱۸۱	۱۵-۱۹ ساله
۷۰/۸	۲۹۷۱	۴۱۹۴	۴۹/۹	۱۳۹۳	۲۷۹۲	۳۱/۷	۵۴۶	۱۷۲۳	۲۰-۲۴ ساله
۶۱/۳	۲۲۳۹	۳۶۵۲	۴۱/۷	۸۸۱	۲۱۱۲	۲۳/۷	۴۰۲	۱۶۹۹	۲۵-۲۹ ساله
۵۳/۶	۱۵۷۰	۲۹۲۸	۳۵/۰	۵۹۸	۱۷۰۷	۱۸/۶	۳۲۰	۱۷۲۳	۳۰-۳۴ ساله
۴۵/۶	۹۶۵	۲۱۱۷	۲۸/۲	۴۵۹	۱۶۲۷	۱۸/۳	۲۶۸	۱۴۶۱	۳۵-۳۹ ساله
۳۸/۶	۶۳۹	۱۶۵۵	۲۲/۲	۳۷۱	۱۶۶۹	۱۶/۸	۲۲۹	۱۳۶۰	۴۰-۴۴ ساله
۳۰/۴	۴۸۲	۱۵۸۵	۲۰/۵	۲۸۴	۱۳۸۹	۱۷/۱	۱۴۸	۸۶۶	۴۵-۴۹ ساله
۲۳/۸	۳۸۰	۱۵۹۹	۱۸/۴	۲۴۴	۱۳۲۹	۱۱/۹	۹۱	۷۶۷	۵۰-۵۴ ساله
۲۱/۲	۲۸۳	۱۳۳۸	۱۸/۳	۱۲۹	۷۰۴	۱۱/۹	۵۲	۴۳۷	۵۵-۵۹ ساله
۱۹/۲	۲۲۷	۱۱۸۵	۱۲/۸	۷۵	۵۸۴	۹/۱	۶۳	۶۹۱	۶۰-۶۴ ساله
۱۵/۱	۲۲۶	۱۵۰۲	۱۰/۱	۱۲۰	۱۱۸۶	۸/۱	۸۰	۹۹۳	۶۵ ساله و بیش تر
۴۵/۸	۱۱	۲۴	xx	.	.	xx	.	.	نامشخص
۷۱/۰	۱۴۰۷۸	۱۹۸۲۳	۵۸/۹	۸۱۹۸	۱۳۹۳۶	۳۹/۲	۳۹۲۸	۱۰۰۳۳	مرد
۸۷/۹	۲۶۲۱	۲۹۸۱	۸۱/۱	۱۷۲۷	۲۱۲۹	(۱)۴۷/۱	(۱)۱۷۹	۱۲۳۰	۶-۹ ساله
۹۱/۰	۲۷۸۰	۳۰۵۴	۸۵/۸	۱۹۳۷	۲۲۵۹	۶۴/۶	۱۰۵۹	۱۶۳۹	۱۰-۱۴ ساله
۸۶/۲	۲۲۹۴	۲۶۶۰	۷۴/۱	۱۳۴۸	۱۸۱۹	۵۴/۷	۵۹۵	۱۰۸۷	۱۵-۱۹ ساله
۸۲/۰	۱۷۲۵	۲۱۰۴	۶۵/۶	۸۸۰	۱۳۴۱	۴۶/۹	۳۸۰	۸۱۰	۲۰-۲۴ ساله
۷۴/۲	۱۳۶۵	۱۸۴۰	۵۷/۵	۵۸۱	۱۰۱۰	۳۶/۲	۲۹۹	۸۲۵	۲۵-۲۹ ساله
۶۷/۸	۱۰۰۴	۱۴۸۱	۴۹/۴	۴۱۶	۸۴۲	۲۷/۹	۲۴۹	۸۹۲	۳۰-۳۴ ساله
۶۰/۸	۶۳۵	۱۰۴۴	۴۱/۰	۳۳۸	۸۲۵	۲۶/۴	۲۰۸	۷۸۹	۳۵-۳۹ ساله
۵۲/۹	۴۴۱	۸۳۴	۳۲/۲	۲۸۸	۸۹۵	۲۴/۶	۱۸۷	۷۶۱	۴۰-۴۴ ساله
۴۳/۰	۳۵۲	۸۱۹	۲۹/۲	۲۱۹	۷۵۱	۲۵/۲	۱۲۴	۴۹۲	۴۵-۴۹ ساله
۳۳/۶	۲۸۸	۸۵۷	۲۶/۸	۱۹۶	۷۳۲	۱۹/۵	۷۵	۳۸۵	۵۰-۵۴ ساله
۲۹/۹	۲۱۴	۷۱۵	۲۶/۵	۱۰۵	۳۹۷	۱۹/۲	۴۴	۲۲۹	۵۵-۵۹ ساله
۲۷/۵	۱۷۹	۶۵۲	۲۰/۶	۶۲	۳۰۱	۱۵/۷	۵۶	۳۵۶	۶۰-۶۴ ساله
۲۲/۵	۱۷۳	۷۶۸	۱۶/۰	۱۰۰	۶۲۴	۱۳/۶	۷۲	۵۳۰	۶۵ ساله و بیش تر
۵۰/۰	۷	۱۴	xx	.	.	xx	.	.	نامشخص
۵۲/۱	۹۸۳۵	۱۸۸۸۷	۳۵/۵	۴۶۷۹	۱۳۱۸۷	۱۷/۴	۱۶۲۸	۹۳۴۸	زن
۷۷/۱	۲۲۰۱	۲۸۵۴	۶۱/۴	۱۲۱۶	۱۹۸۱	(۱)۲۶/۹	(۱)۳۰۷	۱۱۴۳	۶-۹ ساله
۷۸/۸	۲۲۴۵	۲۸۵۰	۶۱/۰	۱۲۴۷	۲۰۴۴	۳۵/۶	۵۲۰	۱۴۵۹	۱۰-۱۴ ساله
۷۰/۲	۱۷۷۸	۲۵۳۲	۴۷/۶	۸۴۸	۱۷۸۲	۲۷/۲	۲۹۷	۱۰۹۴	۱۵-۱۹ ساله
۵۹/۶	۱۲۴۶	۲۰۹۰	۳۵/۳	۵۱۲	۱۴۵۱	۱۸/۲	۱۶۶	۹۱۲	۲۰-۲۴ ساله
۴۸/۲	۸۷۴	۱۸۱۳	۲۷/۲	۲۹۹	۱۱۰۱	۱۱/۸	۱۰۳	۸۷۴	۲۵-۲۹ ساله
۳۹/۱	۵۶۶	۱۴۴۷	۲۱/۰	۱۸۲	۸۶۵	۸/۵	۷۱	۸۳۱	۳۰-۳۴ ساله
۳۰/۸	۳۳۰	۱۰۷۳	۱۵/۱	۱۲۱	۸۰۱	۸/۹	۶۰	۶۷۲	۳۵-۳۹ ساله
۲۴/۱	۱۹۸	۸۲۲	۱۰/۷	۸۳	۷۷۳	۶/۸	۴۱	۶۰۰	۴۰-۴۴ ساله
۱۷/۰	۱۳۰	۷۶۶	۱۰/۲	۶۵	۶۳۸	۶/۴	۲۴	۳۷۴	۴۵-۴۹ ساله
۱۲/۳	۹۱	۷۴۲	۸/۰	۴۸	۵۹۷	۳/۹	۱۵	۳۸۳	۵۰-۵۴ ساله
۱۱/۱	۶۹	۶۲۲	۷/۸	۲۴	۳۰۷	۳/۸	۸	۲۰۹	۵۵-۵۹ ساله
۹/۰	۴۸	۵۳۳	۵/۰	۱۴	۲۸۳	۲/۱	۷	۳۳۵	۶۰-۶۴ ساله
۷/۲	۵۳	۷۳۴	۳/۶	۲۰	۵۶۲	۱/۷	۸	۴۶۳	۶۵ ساله و بیش تر
۴۰/۰	۴	۱۰	xx	.	.	xx	.	.	نامشخص

۱۷-۲- جمعیت ۶ ساله و بیش تر، تعداد باسوادان و نرخ باسوادی بر حسب جنس و سن (دنباله)

ایان ۱۳۸۵			ایان ۱۳۷۵			مهر ۱۳۷۰			جنس و گروه سنی
نرخ باسوادی	باسوادان	جمعیت	نرخ باسوادی	باسوادان	جمعیت	نرخ باسوادی	باسوادان	جمعیت	
۸۴/۶	۵۴۰۸۲	۶۳۹۲۰	۷۹/۵	۴۱۵۸۲	۵۲۲۹۵	۷۴/۱	۳۳۹۶۶	۴۵۸۵۶	مرد و زن
۹۲/۱	۴۰۴۹	۴۳۹۷	۹۲/۳	۶۳۶۱	۶۸۹۱	۹۲/۲	۶۶۳۵	۷۱۹۵	۶-۹ ساله
۹۷/۶	۶۵۵۰	۶۷۰۹	۹۶/۲	۸۷۴۰	۹۰۸۱	۹۳/۵	۷۰۵۶	۷۵۴۷	۱۰-۱۴ ساله
۹۷/۰	۸۴۶۳	۸۷۲۷	۹۴/۴	۶۷۱۸	۷۱۱۶	۸۹/۳	۵۲۷۵	۵۹۰۹	۱۵-۱۹ ساله
۹۶/۳	۸۶۸۰	۹۰۱۱	۹۰/۸	۴۷۳۹	۵۲۲۲	۸۳/۴	۴۱۲۸	۴۹۴۷	۲۰-۲۴ ساله
۹۴/۴	۶۸۲۲	۷۲۲۵	۸۶/۴	۴۰۶۷	۴۷۰۹	۷۶/۹	۳۰۷۹	۴۰۰۵	۲۵-۲۹ ساله
۹۰/۸	۵۰۴۵	۵۵۵۴	۸۱/۰	۳۲۲۲	۳۹۸۰	۶۹/۰	۲۴۱۹	۳۵۰۴	۳۰-۳۴ ساله
۸۶/۱	۴۲۳۹	۴۹۲۱	۷۳/۲	۲۶۱۴	۳۵۷۲	۶۲/۲	۱۷۸۲	۲۸۶۷	۳۵-۳۹ ساله
۸۰/۱	۳۲۷۴	۴۰۸۹	۶۵/۶	۱۸۴۴	۲۸۱۲	۵۳/۷	۱۰۹۴	۲۰۳۸	۴۰-۴۴ ساله
۷۲/۰	۲۵۳۵	۳۵۲۳	۵۶/۰	۱۱۲۷	۲۰۱۳	۴۶/۴	۷۳۳	۱۵۷۹	۴۵-۴۹ ساله
۶۳/۴	۱۷۴۶	۲۷۵۵	۴۷/۰	۷۱۹	۱۵۲۹	۳۶/۴	۵۷۲	۱۵۷۱	۵۰-۵۴ ساله
۵۴/۱	۱۰۲۱	۱۸۸۸	۳۶/۷	۵۰۲	۱۳۶۷	۳۰/۱	۴۳۴	۱۴۴۳	۵۵-۵۹ ساله
۴۳/۸	۶۴۱	۱۴۶۴	۲۷/۱	۳۷۵	۱۳۸۳	۲۴/۴	۳۱۸	۱۳۰۳	۶۰-۶۴ ساله
۲۷/۸	۱۰۱۷	۳۶۵۷	۲۰/۷	۵۳۸	۲۵۹۵	۲۲/۱	۴۱۸	۱۸۹۰	۶۵ ساله و بیش تر
xx	.	.	۵۷/۷	۱۵	۲۶	۳۹/۷	۲۳	۵۸	نامشخص
۸۸/۷	۲۸۸۳۵	۳۳۴۹۶	۸۴/۷	۲۲۴۶۵	۲۶۵۳۴	۸۰/۶	۱۹۰۹۱	۲۳۶۷۵	مرد
۹۲/۳	۲۰۷۶	۲۲۵۰	۹۳/۸	۳۲۹۱	۳۵۱۰	۹۴/۰	۳۴۵۴	۳۶۷۵	۶-۹ ساله
۹۷/۹	۳۳۶۸	۳۴۴۱	۹۷/۵	۴۵۰۴	۴۶۲۲	۹۶/۰	۳۷۴۶	۳۹۰۲	۱۰-۱۴ ساله
۹۷/۳	۴۳۲۴	۴۴۴۳	۹۶/۲	۳۴۴۴	۳۵۸۰	۹۳/۴	۲۸۵۶	۳۰۵۸	۱۵-۱۹ ساله
۹۷/۰	۴۳۷۵	۴۵۱۲	۹۴/۳	۲۴۱۹	۲۵۶۶	۹۰/۵	۲۲۸۰	۲۵۲۰	۲۰-۲۴ ساله
۹۶/۲	۳۵۱۹	۳۶۶۰	۹۱/۸	۲۱۷۲	۲۳۶۶	۸۶/۳	۱۷۳۷	۲۰۱۲	۲۵-۲۹ ساله
۹۴/۳	۲۶۷۷	۲۸۳۸	۸۸/۴	۱۷۷۹	۲۰۱۳	۸۰/۱	۱۴۲۶	۱۷۸۰	۳۰-۳۴ ساله
۹۱/۹	۲۳۰۸	۲۵۱۲	۸۲/۶	۱۵۰۱	۱۸۱۸	۷۵/۲	۱۰۹۹	۱۴۶۲	۳۵-۳۹ ساله
۸۸/۲	۱۸۳۶	۲۰۸۲	۷۷/۶	۱۱۱۰	۱۴۳۱	۶۸/۳	۷۰۲	۱۰۲۸	۴۰-۴۴ ساله
۸۲/۴	۱۴۷۶	۱۷۹۲	۷۰/۹	۷۰۲	۹۹۰	۶۱/۳	۴۸۹	۷۹۸	۴۵-۴۹ ساله
۷۶/۸	۱۰۶۴	۱۳۸۶	۶۲/۰	۴۷۷	۷۶۹	۴۹/۴	۴۰۶	۸۲۲	۵۰-۵۴ ساله
۶۹/۸	۶۴۵	۹۲۴	۵۰/۲	۳۶۰	۷۱۷	۴۰/۷	۳۲۳	۷۹۳	۵۵-۵۹ ساله
۵۹/۲	۴۳۰	۷۲۶	۳۷/۷	۲۸۴	۷۵۴	۳۳/۳	۲۴۱	۷۲۳	۶۰-۶۴ ساله
۳۸/۳	۷۳۸	۱۹۲۸	۲۹/۷	۴۱۱	۱۳۸۲	۳۰/۰	۳۲۰	۱۰۶۶	۶۵ ساله و بیش تر
xx	.	.	۶۶/۷	۱۰	۱۵	۳۸/۹	۱۴	۳۶	نامشخص
۸۰/۳	۲۵۲۴۷	۳۱۴۲۶	۷۴/۲	۱۹۱۱۸	۲۵۷۶۱	۶۷/۱	۱۴۸۷۵	۲۳۱۸۱	زن
۹۱/۹	۱۹۷۴	۲۱۴۷	۹۰/۸	۳۰۷۰	۳۳۸۱	۹۰/۴	۳۱۸۱	۳۵۲۰	۶-۹ ساله
۹۷/۴	۳۱۸۲	۳۲۶۷	۹۵/۰	۴۲۳۶	۴۴۵۸	۹۰/۸	۳۳۰۹	۳۶۴۶	۱۰-۱۴ ساله
۹۶/۶	۴۱۳۹	۴۲۸۴	۹۲/۶	۳۲۷۴	۳۵۳۶	۸۴/۹	۲۴۱۹	۲۸۵۱	۱۵-۱۹ ساله
۹۵/۷	۴۳۰۵	۴۵۰۰	۸۷/۴	۲۳۲۰	۲۶۵۶	۷۶/۱	۱۸۴۸	۲۴۲۷	۲۰-۲۴ ساله
۹۲/۷	۳۳۰۳	۳۵۶۵	۸۰/۹	۱۸۹۵	۲۳۴۳	۶۷/۳	۱۳۴۲	۱۹۹۳	۲۵-۲۹ ساله
۸۷/۲	۲۳۶۸	۲۷۱۶	۷۳/۴	۱۴۴۳	۱۹۶۷	۵۷/۷	۹۹۴	۱۷۲۴	۳۰-۳۴ ساله
۸۰/۱	۱۹۳۱	۲۴۱۰	۶۳/۵	۱۱۱۳	۱۷۵۴	۴۸/۷	۶۸۳	۱۴۰۴	۳۵-۳۹ ساله
۷۱/۷	۱۴۳۹	۲۰۰۷	۵۳/۲	۷۳۵	۱۳۸۱	۳۸/۸	۳۹۲	۱۰۱۰	۴۰-۴۴ ساله
۶۱/۲	۱۰۵۹	۱۷۳۰	۴۱/۵	۴۲۵	۱۰۲۳	۳۱/۳	۲۴۴	۷۸۰	۴۵-۴۹ ساله
۴۹/۷	۶۸۱	۱۳۶۹	۳۱/۸	۲۴۲	۷۶۰	۲۲/۱	۱۶۶	۷۵۰	۵۰-۵۴ ساله
۳۹/۰	۳۷۶	۹۶۴	۲۱/۹	۱۴۲	۶۴۹	۱۷/۱	۱۱۱	۶۵۰	۵۵-۵۹ ساله
۲۸/۶	۲۱۱	۷۳۸	۱۴/۳	۹۰	۶۲۹	۱۳/۳	۷۷	۵۸۰	۶۰-۶۴ ساله
۱۶/۲	۲۷۹	۱۷۲۸	۱۰/۵	۱۲۷	۱۲۱۳	۱۱/۹	۹۸	۸۲۴	۶۵ ساله و بیش تر
xx	.	.	۵۰/۰	۵	۱۰	۴۵/۵	۱۰	۲۲	نامشخص

۱۷-۲- جمعیت ۶ ساله و بیش تر، تعداد باسوادان و نرخ باسوادی بر حسب جنس و سن (دنباله)

۱۳۹۵ آبان			۱۳۹۰ آبان			جنس و گروه سنی
نرخ باسوادی	باسوادان	جمعیت	نرخ باسوادی	باسوادان	جمعیت	
۸۷/۶	۶۲۶۶۷	۷۱۵۰۶	۸۴/۸	۵۷۳۶۲	۶۷۶۸۲	مرد و زن
۹۵/۲	۴۸۴۱	۵۰۸۴	۹۱/۹	۴۰۷۹	۴۴۳۷	۶-۹ ساله
۹۸/۷	۵۶۱۲	۵۶۸۸	۹۷/۸	۵۵۴۵	۵۶۷۱	۱۰-۱۴ ساله
۹۷/۸	۵۳۴۰	۵۴۵۹	۹۷/۰	۶۴۰۶	۶۶۰۷	۱۵-۱۹ ساله
۹۷/۰	۶۲۰۱	۶۳۹۳	۹۵/۹	۸۰۶۵	۸۴۱۴	۲۰-۲۴ ساله
۹۶/۴	۷۹۰۵	۸۲۰۱	۹۴/۹	۸۲۳۴	۸۶۷۳	۲۵-۲۹ ساله
۹۶/۰	۸۲۵۴	۸۶۰۱	۹۳/۰	۶۴۸۶	۶۹۷۲	۳۰-۳۴ ساله
۹۳/۹	۶۶۰۷	۷۰۳۸	۸۸/۸	۴۹۴۸	۵۵۷۱	۳۵-۳۹ ساله
۹۰/۱	۴۹۷۳	۵۵۱۸	۸۴/۶	۴۱۵۲	۴۹۰۷	۴۰-۴۴ ساله
۸۵/۱	۴۱۱۴	۴۸۳۳	۷۸/۷	۳۱۷۳	۴۰۳۰	۴۵-۴۹ ساله
۷۸/۳	۳۰۷۳	۳۹۲۶	۶۹/۰	۲۴۳۲	۳۵۲۷	۵۰-۵۴ ساله
۶۸/۸	۲۳۰۶	۳۳۵۱	۶۰/۳	۱۶۱۷	۲۶۸۰	۵۵-۵۹ ساله
۶۰/۱	۱۵۲۷	۲۵۴۳	۴۹/۳	۹۱۹	۱۸۶۳	۶۰-۶۴ ساله
۳۹/۳	۱۹۱۲	۴۸۷۲	۲۹/۹	۱۲۸۳	۴۲۹۷	۶۵ ساله و بیش تر
xx	.	.	۷۴/۲	۲۳	۳۱	نامشخص
۹۱/۰	۳۲۹۱۳	۳۶۱۶۸	۸۸/۴	۳۰۱۳۶	۳۴۰۸۰	مرد
۹۵/۲	۲۴۸۱	۲۶۰۵	۹۲/۰	۲۰۹۳	۲۲۷۴	۶-۹ ساله
۹۸/۷	۲۸۷۴	۲۹۱۱	۹۷/۹	۲۸۲۷	۲۸۸۸	۱۰-۱۴ ساله
۹۷/۹	۲۷۲۶	۲۷۸۶	۹۷/۱	۳۲۵۰	۳۳۴۷	۱۵-۱۹ ساله
۹۷/۲	۳۱۴۶	۳۲۳۷	۹۶/۲	۴۰۴۲	۴۲۰۲	۲۰-۲۴ ساله
۹۶/۸	۴۰۱۳	۴۱۴۳	۹۵/۳	۴۱۵۲	۴۳۵۵	۲۵-۲۹ ساله
۹۶/۷	۴۱۹۶	۴۳۴۰	۹۴/۴	۳۳۲۰	۳۵۱۶	۳۰-۳۴ ساله
۹۵/۶	۳۴۱۴	۳۵۷۲	۹۱/۴	۲۶۰۴	۲۸۵۰	۳۵-۳۹ ساله
۹۳/۶	۲۶۳۲	۲۸۱۴	۸۹/۸	۲۲۳۲	۲۴۸۶	۴۰-۴۴ ساله
۹۰/۸	۲۲۲۸	۲۴۵۴	۸۶/۶	۱۷۵۵	۲۰۲۷	۴۵-۴۹ ساله
۸۶/۶	۱۷۱۰	۱۹۷۶	۷۹/۴	۱۴۰۱	۱۷۶۵	۵۰-۵۴ ساله
۷۹/۷	۱۳۳۰	۱۶۷۰	۷۳/۷	۹۷۸	۱۳۲۷	۵۵-۵۹ ساله
۷۳/۵	۹۲۰	۱۲۵۳	۶۵/۲	۵۷۴	۸۸۱	۶۰-۶۴ ساله
۵۱/۷	۱۲۴۳	۲۴۰۶	۴۱/۲	۸۸۳	۲۱۴۲	۶۵ ساله و بیش تر
xx	.	.	۷۵/۰	۱۵	۲۰	نامشخص
۸۴/۲	۲۹۷۵۴	۳۵۳۳۹	۸۱/۱	۲۷۲۳۶	۳۳۶۰۲	زن
۹۵/۲	۲۳۶۰	۲۴۷۹	۹۱/۸	۱۹۸۶	۲۱۶۴	۶-۹ ساله
۹۸/۶	۲۷۳۸	۲۷۷۷	۹۷/۶	۲۷۱۷	۲۷۸۳	۱۰-۱۴ ساله
۹۷/۸	۲۶۱۴	۲۶۷۳	۹۶/۸	۳۱۵۶	۳۲۶۰	۱۵-۱۹ ساله
۹۶/۸	۳۰۵۵	۳۱۵۶	۹۵/۵	۴۰۲۳	۴۲۱۳	۲۰-۲۴ ساله
۹۵/۹	۳۸۹۲	۴۰۵۸	۹۴/۵	۴۰۸۲	۴۳۱۸	۲۵-۲۹ ساله
۹۵/۳	۴۰۵۹	۴۲۶۰	۹۱/۶	۳۱۶۶	۳۴۵۶	۳۰-۳۴ ساله
۹۲/۱	۳۱۹۳	۳۴۶۵	۸۶/۱	۲۳۴۴	۲۷۲۱	۳۵-۳۹ ساله
۸۶/۶	۲۳۴۱	۲۷۰۴	۷۹/۳	۱۹۲۰	۲۴۲۰	۴۰-۴۴ ساله
۷۹/۳	۱۸۸۷	۲۳۷۹	۷۰/۸	۱۴۱۸	۲۰۰۳	۴۵-۴۹ ساله
۶۹/۹	۱۳۶۳	۱۹۵۰	۵۸/۵	۱۰۳۱	۱۷۶۲	۵۰-۵۴ ساله
۵۸/۱	۹۷۶	۱۶۸۱	۴۷/۲	۶۳۹	۱۳۵۳	۵۵-۵۹ ساله
۴۷/۰	۶۰۷	۱۲۹۰	۳۵/۰	۳۴۴	۹۸۲	۶۰-۶۴ ساله
۲۷/۱	۶۶۹	۲۴۶۶	۱۸/۶	۴۰۰	۲۱۵۵	۶۵ ساله و بیش تر
xx	.	.	۷۵/۰	۹	۱۲	نامشخص

(۱) در سرشماری سال ۱۳۴۵، افراد ۷ ساله و بیش تر در مورد وضعیت سواد، مورد پرسش قرار گرفته‌اند.

ماخذ - مرکز آمار ایران. (ر.پ).

- مرکز آمار ایران. دفتر جمعیت، نیروی کار و سرشماری.

۱۷-۳- جمعیت ۶ ساله و بیش تر، تعداد باسوادان و نرخ باسوادی در نقاط شهری و روستایی بر حسب جنس و استان: آبان ۱۳۹۵
(هزار نفر - درصد)

کل									استان
نرخ باسوادی			باسوادان			جمعیت ۶ ساله و بیش تر			
زن	مرد	مرد و زن	زن	مرد	مرد و زن	زن	مرد	مرد و زن	
۸۴/۲	۹۱/۰	۸۷/۶	۲۹۷۵۴	۳۲۹۱۳	۶۲۶۶۷	۳۵۳۳۹	۳۶۱۶۸	۷۱۵۰۶	کل کشور
۷۹/۹	۸۹/۳	۸۴/۷	۱۳۸۶	۱۶۰۰	۲۹۸۷	۱۷۳۵	۱۷۹۱	۳۵۲۶	آذربایجان شرقی
۷۵/۷	۸۸/۲	۸۲/۰	۱۰۸۲	۱۲۹۷	۲۳۸۰	۱۴۳۰	۱۴۷۰	۲۹۰۱	آذربایجان غربی
۷۷/۱	۸۸/۸	۸۳/۱	۴۳۰	۵۱۷	۹۴۸	۵۵۸	۵۸۳	۱۱۴۱	اردبیل
۸۷/۱	۹۲/۷	۸۹/۹	۱۹۹۴	۲۱۸۱	۴۱۷۶	۲۲۸۹	۲۳۵۴	۴۶۴۳	اصفهان
۹۰/۲	۹۴/۲	۹۲/۲	۱۰۹۷	۱۱۷۸	۲۲۷۴	۱۲۱۶	۱۲۵۰	۲۴۶۶	البرز
۸۰/۶	۸۹/۱	۸۴/۹	۲۰۷	۲۳۶	۴۴۳	۲۵۷	۲۶۵	۵۲۲	ایلام
۸۶/۱	۹۱/۹	۸۹/۲	۴۰۹	۵۰۵	۹۱۴	۴۷۵	۵۵۰	۱۰۲۵	بوشهر
۹۱/۲	۹۴/۶	۹۲/۹	۵۵۰۲	۵۷۵۷	۱۱۲۵۸	۶۰۳۵	۶۰۸۳	۱۲۱۱۸	تهران
۷۹/۷	۸۹/۵	۸۴/۷	۳۲۸	۳۸۱	۷۰۹	۴۱۲	۴۲۵	۸۳۷	چهارمحال و بختیاری
۸۳/۰	۹۰/۴	۸۶/۸	۲۷۴	۳۰۶	۵۸۱	۳۳۰	۳۳۹	۶۶۹	خراسان جنوبی
۸۶/۲	۹۱/۹	۸۹/۱	۲۴۲۱	۲۶۱۲	۵۰۳۲	۲۸۰۸	۲۸۴۱	۵۶۴۹	خراسان رضوی
۷۸/۷	۸۷/۹	۸۳/۳	۲۹۸	۳۳۴	۶۳۲	۳۷۹	۳۸۰	۷۵۹	خراسان شمالی
۸۲/۵	۹۰/۰	۸۶/۳	۱۶۸۵	۱۸۸۴	۳۵۶۹	۲۰۴۴	۲۰۹۳	۴۱۳۶	خوزستان
۸۰/۳	۸۹/۳	۸۴/۸	۳۷۵	۴۲۵	۸۰۰	۴۶۷	۴۷۶	۹۴۳	زنجان
۸۹/۵	۹۳/۴	۹۱/۵	۲۸۱	۳۰۲	۵۸۳	۳۱۴	۳۲۴	۶۲۸	سمنان
۷۰/۸	۸۱/۲	۷۶/۰	۸۰۲	۹۳۱	۱۷۳۳	۱۱۳۲	۱۱۴۷	۲۲۸۰	سیستان و بلوچستان
۸۵/۹	۹۱/۶	۸۸/۸	۱۸۵۴	۲۰۳۰	۳۸۸۴	۲۱۵۷	۲۲۱۵	۴۳۷۲	فارس
۸۵/۱	۹۲/۰	۸۸/۶	۴۷۷	۵۳۸	۱۰۱۵	۵۶۱	۵۸۴	۱۱۴۵	قزوین
۸۵/۷	۹۱/۶	۸۸/۷	۴۷۹	۵۳۲	۱۰۱۱	۵۵۹	۵۸۰	۱۱۲۹	قم
۷۵/۰	۸۷/۸	۸۱/۵	۵۳۱	۶۳۸	۱۱۷۰	۷۰۸	۷۲۶	۱۴۳۵	کردستان
۸۳/۲	۸۷/۵	۸۵/۴	۱۱۳۴	۱۲۴۷	۲۳۸۰	۱۳۶۲	۱۴۲۴	۲۷۸۶	کرمان
۷۹/۶	۸۹/۴	۸۴/۵	۶۹۹	۷۹۸	۱۴۹۷	۸۷۸	۸۹۳	۱۷۷۱	کرمانشاه
۷۹/۴	۸۹/۲	۸۴/۴	۲۴۶	۲۸۲	۵۲۸	۳۰۹	۳۱۶	۶۲۶	کهگیلویه و بویراحمد
۸۱/۶	۹۰/۶	۸۶/۱	۶۶۹	۷۴۵	۱۴۱۳	۸۱۹	۸۲۲	۱۶۴۲	گلستان
۸۳/۶	۹۱/۰	۸۷/۳	۹۸۴	۱۰۷۲	۲۰۵۶	۱۱۷۷	۱۱۷۸	۲۳۵۵	گیلان
۷۸/۶	۸۷/۲	۸۳/۰	۶۱۰	۶۹۲	۱۳۰۲	۷۷۶	۷۹۳	۱۵۶۹	لرستان
۸۵/۴	۹۱/۹	۸۸/۷	۱۲۸۳	۱۳۹۸	۲۶۸۱	۱۵۰۲	۱۵۲۱	۳۰۲۳	مازندران
۸۲/۸	۹۱/۱	۸۷/۰	۵۲۹	۵۹۸	۱۱۲۷	۶۳۹	۶۵۷	۱۲۹۶	مرکزی
۸۴/۹	۹۰/۷	۸۷/۸	۶۳۷	۷۰۹	۱۳۴۶	۷۵۰	۷۸۲	۱۵۳۲	هرمزگان
۸۰/۲	۸۹/۶	۸۵/۰	۶۲۱	۷۰۹	۱۳۲۹	۷۷۴	۷۹۰	۱۵۶۵	همدان
۸۸/۶	۹۲/۹	۹۰/۹	۴۲۹	۴۷۸	۹۰۷	۴۸۴	۵۱۴	۹۹۸	یزد

۱۷-۳- جمعیت ۶ ساله و بیش تر، تعداد باسوادان و نرخ باسوادی در نقاط شهری و روستایی بر حسب جنس و استان: آبان ۱۳۹۵
(دنباله)
(هزار نفر - درصد)

نقاط شهری									استان
نرخ باسوادی			باسوادان			جمعیت ۶ ساله و بیش تر			
زن	مرد	مرد و زن	زن	مرد	مرد و زن	زن	مرد	مرد و زن	
۸۸/۰	۹۳/۵	۹۰/۸	۲۳۲۵۷	۲۵۰۴۸	۴۸۳۰۵	۲۶۴۱۶	۲۶۷۹۱	۵۳۲۰۸	کل کشور
۸۴/۰	۹۲/۱	۸۸/۱	۱۰۶۰	۱۱۸۴	۲۲۴۴	۱۲۶۲	۱۲۸۵	۲۵۴۷	آذربایجان شرقی
۸۱/۰	۹۱/۴	۸۶/۳	۷۶۸	۸۷۷	۱۶۴۵	۹۴۹	۹۵۹	۱۹۰۸	آذربایجان غربی
۸۲/۳	۹۲/۱	۸۷/۳	۳۱۵	۳۶۴	۶۷۹	۳۸۲	۳۹۵	۷۷۸	اردبیل
۸۸/۵	۹۳/۴	۹۱/۰	۱۷۹۰	۱۹۳۳	۳۷۲۳	۲۰۲۳	۲۰۷۰	۴۰۹۳	اصفهان
۹۰/۸	۹۴/۸	۹۲/۸	۱۰۲۶	۱۰۹۴	۲۱۲۰	۱۱۳۰	۱۱۵۴	۲۲۸۴	البرز
۸۴/۷	۹۲/۰	۸۸/۴	۱۴۹	۱۶۶	۳۱۵	۱۷۶	۱۸۰	۳۵۶	ایلام
۸۸/۳	۹۳/۰	۹۰/۸	۳۰۸	۳۵۹	۶۶۸	۳۴۹	۳۸۶	۷۳۶	بوشهر
۹۱/۸	۹۵/۲	۹۳/۵	۵۲۲۴	۵۴۲۱	۱۰۶۴۵	۵۶۹۴	۵۶۹۶	۱۱۳۹۰	تهران
۸۴/۷	۹۲/۶	۸۸/۷	۲۲۶	۲۵۴	۴۸۰	۲۶۷	۲۷۴	۵۴۱	چهارمحال و بختیاری
۸۹/۷	۹۴/۶	۹۲/۲	۱۷۴	۱۸۹	۳۶۳	۱۹۴	۲۰۰	۳۹۴	خراسان جنوبی
۸۹/۷	۹۴/۲	۹۲/۰	۱۸۵۸	۱۹۶۲	۳۸۲۰	۲۰۷۲	۲۰۸۲	۴۱۵۳	خراسان رضوی
۸۶/۴	۹۲/۸	۸۹/۶	۱۸۵	۱۹۹	۳۸۴	۲۱۴	۲۱۵	۴۲۸	خراسان شمالی
۸۶/۷	۹۲/۸	۸۹/۷	۱۳۵۱	۱۴۶۹	۲۸۲۰	۱۵۵۹	۱۵۸۳	۳۱۴۲	خوزستان
۸۵/۵	۹۲/۹	۸۹/۳	۲۷۰	۲۹۸	۵۶۸	۳۱۵	۳۲۱	۶۳۶	زنجان
۹۱/۷	۹۴/۸	۹۳/۲	۲۳۲	۲۴۳	۴۷۵	۲۵۳	۲۵۶	۵۰۹	سمنان
۷۹/۸	۸۸/۴	۸۴/۲	۴۴۰	۵۰۳	۹۴۳	۵۵۱	۵۷۰	۱۱۲۱	سیستان و بلوچستان
۸۹/۳	۹۳/۷	۹۱/۵	۱۳۶۶	۱۴۵۷	۲۸۲۴	۱۵۳۰	۱۵۵۵	۳۰۸۴	فارس
۸۸/۵	۹۴/۲	۹۱/۴	۳۷۳	۴۰۹	۷۸۲	۴۲۱	۴۳۴	۸۵۶	قزوین
۸۶/۳	۹۲/۰	۸۹/۲	۴۶۱	۵۰۶	۹۶۶	۵۳۴	۵۵۰	۱۰۸۳	قم
۷۹/۷	۹۰/۸	۸۵/۳	۴۰۱	۴۶۵	۸۶۶	۵۰۳	۵۱۲	۱۰۱۵	کردستان
۸۷/۴	۹۱/۱	۸۹/۳	۷۰۵	۷۶۶	۱۴۷۱	۸۰۷	۸۴۱	۱۶۴۸	کرمان
۸۳/۶	۹۱/۶	۸۷/۶	۵۵۷	۶۱۱	۱۱۶۷	۶۶۶	۶۶۶	۱۳۳۲	کرمانشاه
۸۶/۱	۹۳/۷	۹۰/۰	۱۴۹	۱۶۶	۳۱۴	۱۷۲	۱۷۷	۳۴۹	کهگیلویه و بویراحمد
۸۷/۰	۹۳/۸	۹۰/۴	۳۸۸	۴۱۶	۸۰۴	۴۴۶	۴۴۳	۸۸۹	گلستان
۹۰/۰	۹۵/۰	۹۲/۵	۶۷۴	۷۰۳	۱۳۷۷	۷۴۹	۷۳۹	۱۴۸۹	گیلان
۸۳/۴	۹۰/۵	۸۶/۹	۴۲۳	۴۶۰	۸۸۳	۵۰۸	۵۰۸	۱۰۱۶	لرستان
۸۹/۶	۹۴/۶	۹۲/۱	۷۸۴	۸۲۶	۱۶۰۹	۸۷۴	۸۷۳	۱۷۴۷	مازندران
۸۷/۶	۹۴/۰	۹۰/۸	۴۳۱	۴۷۲	۹۰۳	۴۹۲	۵۰۳	۹۹۴	مرکزی
۹۰/۳	۹۴/۴	۹۲/۴	۳۷۱	۴۰۷	۷۷۹	۴۱۱	۴۳۲	۸۴۳	هرمزگان
۸۵/۳	۹۲/۹	۸۹/۱	۴۲۳	۴۶۱	۸۸۵	۴۹۶	۴۹۷	۹۹۳	همدان
۹۰/۰	۹۳/۹	۹۲/۰	۳۷۴	۴۰۸	۷۸۲	۴۱۶	۴۳۴	۸۵۰	یزد

۱۷-۳- جمعیت ۶ ساله و بیش تر، تعداد باسوادان و نرخ باسوادی در نقاط شهری و روستایی بر حسب جنس و استان: آبان ۱۳۹۵
(هزار نفر - درصد)
(دنباله)

نقاط روستایی									استان
نرخ باسوادی			باسوادان			جمعیت ۶ ساله و بیش تر			
زن	مرد	مرد و زن	زن	مرد	مرد و زن	زن	مرد	مرد و زن	
۷۲/۹	۸۳/۹	۷۸/۵	۶۴۸۵	۷۸۴۹	۱۴۳۳۴	۱۹۰۲	۹۳۵۳	۱۸۲۵۵	کل کشور
۶۸/۹	۸۲/۳	۷۵/۸	۳۲۶	۴۱۶	۷۴۲	۴۷۳	۵۰۶	۹۷۹	آذربایجان شرقی
۶۵/۲	۸۲/۳	۷۴/۰	۳۱۴	۴۲۱	۷۳۵	۴۸۲	۵۱۱	۹۹۲	آذربایجان غربی
۶۵/۸	۸۱/۹	۷۴/۱	۱۱۵	۱۵۴	۲۶۹	۱۷۶	۱۸۸	۳۶۳	اردبیل
۷۶/۸	۸۷/۱	۸۲/۱	۲۰۴	۲۴۸	۴۵۲	۲۶۶	۲۸۵	۵۵۱	اصفهان
۸۲/۳	۸۷/۴	۸۵/۰	۷۱	۸۴	۱۵۵	۸۶	۹۶	۱۸۲	البرز
۷۱/۷	۸۳/۱	۷۷/۵	۵۸	۷۱	۱۲۸	۸۱	۸۵	۱۶۶	ایلام
۷۹/۹	۸۹/۵	۸۵/۳	۱۰۰	۱۴۶	۲۴۵	۱۲۵	۱۶۳	۲۸۷	بوشهر
۸۱/۴	۸۶/۹	۸۴/۳	۲۷۸	۳۳۶	۶۱۳	۳۴۱	۳۸۶	۷۲۷	تهران
۷۰/۶	۸۳/۹	۷۷/۴	۱۰۲	۱۲۷	۲۲۹	۱۴۴	۱۵۱	۲۹۵	چهارمحال و بختیاری
۷۳/۶	۸۴/۵	۷۹/۱	۱۰۰	۱۱۷	۲۱۷	۱۳۶	۱۳۹	۲۷۵	خراسان جنوبی
۷۶/۴	۸۵/۶	۸۱/۱	۵۶۲	۶۵۰	۱۲۱۲	۷۳۶	۷۵۹	۱۴۹۵	خراسان رضوی
۶۸/۷	۸۱/۵	۷۵/۱	۱۱۳	۱۳۴	۲۴۸	۱۶۵	۱۶۵	۳۳۰	خراسان شمالی
۶۹/۱	۸۱/۶	۷۵/۵	۳۳۴	۴۱۴	۷۴۷	۴۸۳	۵۰۷	۹۹۰	خوزستان
۶۹/۴	۸۱/۸	۷۵/۷	۱۰۵	۱۲۷	۲۳۲	۱۵۲	۱۵۵	۳۰۷	زنجان
۸۰/۳	۸۸/۳	۸۴/۵	۴۹	۵۹	۱۰۹	۶۱	۶۷	۱۲۸	سمنان
۶۲/۳	۷۴/۲	۶۸/۲	۳۶۲	۴۲۸	۷۸۹	۵۸۰	۵۷۷	۱۱۵۷	سیستان و بلوچستان
۷۷/۹	۸۶/۹	۸۲/۵	۴۸۳	۵۶۷	۱۰۵۰	۶۲۰	۶۵۲	۱۲۷۲	فارس
۷۴/۹	۸۵/۹	۸۰/۶	۱۰۴	۱۲۸	۲۳۳	۱۳۹	۱۴۹	۲۸۹	قزوین
۷۳/۱	۸۴/۹	۷۹/۶	۱۸	۲۶	۴۴	۲۵	۳۱	۵۶	قم
۶۳/۴	۸۰/۷	۷۲/۳	۱۳۰	۱۷۳	۳۰۳	۲۰۵	۲۱۴	۴۲۰	کردستان
۷۷/۳	۸۲/۴	۷۹/۹	۴۲۸	۴۷۹	۹۰۷	۵۵۴	۵۸۱	۱۱۳۵	کرمان
۶۷/۴	۸۲/۹	۷۵/۴	۱۴۱	۱۸۶	۳۲۷	۲۱۰	۲۲۴	۴۳۴	کرمانشاه
۷۱/۰	۸۳/۷	۷۷/۴	۹۷	۱۱۶	۲۱۳	۱۳۶	۱۳۹	۲۷۵	کهگیلویه و بویراحمد
۷۵/۱	۸۶/۸	۸۱/۰	۲۸۰	۳۲۸	۶۰۸	۳۷۳	۳۷۸	۷۵۱	گلستان
۷۲/۴	۸۴/۳	۷۸/۵	۳۱۰	۳۷۰	۶۷۹	۴۲۷	۴۳۸	۸۶۶	گیلان
۶۹/۷	۸۱/۴	۷۵/۷	۱۸۶	۲۳۱	۴۱۷	۲۶۷	۲۸۴	۵۵۱	لرستان
۷۹/۵	۸۸/۴	۸۴/۰	۴۹۹	۵۷۳	۱۰۷۲	۶۲۸	۶۴۸	۱۲۷۶	مازندران
۶۶/۷	۸۱/۷	۷۴/۴	۹۸	۱۲۶	۲۲۴	۱۴۷	۱۵۴	۳۰۱	مرکزی
۷۸/۴	۸۶/۲	۸۲/۳	۲۶۵	۳۰۱	۵۶۶	۳۳۸	۳۴۹	۶۸۷	هرمزگان
۷۱/۱	۸۴/۲	۷۷/۹	۱۹۷	۲۴۷	۴۴۴	۲۷۷	۲۹۳	۵۷۰	همدان
۸۰/۱	۸۷/۵	۸۴/۱	۵۴	۷۰	۱۲۴	۶۸	۷۹	۱۴۷	یزد

مانند - مرکز آمار ایران، دفتر جمعیت، نیروی کار و سرشماری.

۱۷-۴- خانوارهای معمولی بر حسب جنس سرپرست خانوار و تعداد افراد، تعداد افراد باسواد و بی‌سواد: آبان ۱۳۹۵

باسواد					جمع	جنس سرپرست خانوار و تعداد افراد در خانوار
۴ نفر و بیش‌تر	۳ نفر	۲ نفر	۱ نفر	ندارد		
۵۷۷۳۹۸۴	۵۹۵۵۹۹۸	۷۹۷۳۲۰۷	۲۶۲۷۰۳۶	۱۷۸۹۶۱۳	۲۴۱۲۹۴۹۰	مرد و زن
xx	xx	xx	۱۰۹۸۲۹۲	۹۴۲۸۶۲	۲۰۴۶۳۱۷	۱ نفر
xx	xx	۳۴۲۷۱۱۸	۸۵۸۱۵۳	۷۰۰۶۴۶	۴۹۸۷۹۷۷	۲ نفر
xx	۳۰۱۵۷۷۰	۳۲۵۱۲۵۰	۵۱۲۶۶۵	۸۵۳۵۱	۶۸۶۶۶۲۰	۳ نفر
۳۰۵۴۲۰۹	۲۳۴۳۹۳۷	۱۱۲۲۰۹۰	۱۱۵۴۹۰	۳۶۱۵۵	۶۶۷۳۱۱۸	۴ نفر
۱۷۸۵۴۶۴	۴۹۷۸۴۲	۱۳۶۴۵۲	۲۹۸۰۴	۱۳۰۲۷	۲۴۶۳۰۱۲	۵ نفر
۶۰۷۹۵۰	۷۵۷۵۷	۲۶۲۰۹	۸۰۶۵	۵۷۳۲	۷۲۳۸۱۴	۶ نفر
۲۰۵۳۶۰	۱۶۶۳۲	۶۱۳۶	۲۶۷۸	۲۸۸۳	۲۳۳۷۴۵	۷ نفر
۷۴۸۸۰	۴۲۰۳	۱۸۶۳	۱۰۲۲	۱۵۴۵	۸۳۵۳۳	۸ نفر
۲۷۷۴۱	۱۲۰۴	۶۲۸	۴۷۴	۷۴۳	۳۰۷۹۶	۹ نفر
۱۸۳۸۰	۶۵۳	۴۶۱	۳۹۳	۶۶۸	۲۰۵۵۸	۱۰ نفر و بیش‌تر
۵۵۷۵۷۵۱	۵۵۶۴۹۴۸	۷۳۰۳۸۷۰	۱۶۶۸۱۶۹	۹۴۶۴۸۳	۲۱۰۶۷۷۳۷	مرد
xx	xx	xx	۵۱۹۱۹۲	۱۶۴۱۷۴	۶۸۶۷۶۴	۱ نفر
xx	xx	۲۹۷۹۵۵۴	۵۲۲۵۷۵	۶۵۰۱۰۹	۴۱۵۴۰۸۵	۲ نفر
xx	۲۷۳۱۴۹۸	۳۰۶۰۱۷۳	۴۷۶۸۱۴	۷۶۳۱۶	۶۳۴۶۲۹۳	۳ نفر
۲۹۵۷۳۲۱	۲۲۵۳۵۰۸	۱۰۹۸۲۹۰	۱۰۹۴۰۵	۳۳۲۲۰	۶۴۵۲۹۳۵	۴ نفر
۱۷۲۳۴۴۰	۴۸۴۸۴۵	۱۳۱۹۸۴	۲۸۳۱۶	۱۱۹۶۳	۲۳۸۰۹۵۳	۵ نفر
۵۸۳۳۱۹	۷۳۱۸۴	۲۵۱۷۹	۷۵۸۰	۵۲۹۳	۶۹۴۶۵۴	۶ نفر
۱۹۶۱۰۶	۱۶۰۸۹	۵۸۷۳	۲۵۲۴	۲۶۵۲	۲۲۳۲۹۹	۷ نفر
۷۱۵۳۹	۴۰۴۹	۱۷۷۶	۹۵۳	۱۴۳۱	۷۹۷۶۸	۸ نفر
۲۶۴۴۶	۱۱۵۲	۶۰۳	۴۴۴	۷۰۴	۲۹۳۵۵	۹ نفر
۱۷۵۸۰	۶۲۳	۴۳۸	۳۶۶	۶۲۱	۱۹۶۳۱	۱۰ نفر و بیش‌تر
۱۹۸۲۳۳	۳۹۱۰۵۰	۶۶۸۳۳۷	۹۵۸۸۶۷	۸۴۳۱۲۹	۳۰۶۱۷۵۳	زن
xx	xx	xx	۵۷۹۱۰۰	۷۷۸۶۸۸	۱۳۵۹۵۵۳	۱ نفر
xx	xx	۴۴۷۵۶۴	۳۳۵۵۷۸	۵۰۵۳۷	۸۳۳۸۹۲	۲ نفر
xx	۲۸۴۲۷۲	۱۹۱۰۷۷	۳۵۸۵۱	۹۰۳۵	۵۲۰۳۲۷	۳ نفر
۹۶۸۸۸	۹۰۴۲۹	۲۳۸۰۰	۶۰۸۵	۲۹۳۵	۲۲۰۱۸۳	۴ نفر
۶۲۰۲۴	۱۲۹۹۷	۴۴۶۸	۱۴۸۸	۱۰۶۴	۸۲۰۵۹	۵ نفر
۲۴۶۳۱	۲۵۷۳	۱۰۳۰	۴۸۵	۴۳۹	۲۹۱۶۰	۶ نفر
۹۲۵۴	۵۴۳	۲۶۳	۱۵۴	۲۳۱	۱۰۴۴۶	۷ نفر
۳۳۴۱	۱۵۴	۸۷	۶۹	۱۱۴	۳۷۶۵	۸ نفر
۱۲۹۵	۵۲	۲۵	۳۰	۳۹	۱۴۴۱	۹ نفر
۸۰۰	۳۰	۲۳	۲۷	۴۷	۹۲۷	۱۰ نفر و بیش‌تر

۱۷-۴- خانوارهای معمولی بر حسب جنس سرپرست خانوار و تعداد افراد، تعداد افراد باسواد و بی‌سواد: آبان ۱۳۹۵ (دنباله)

اظهار نشده	بی‌سواد					جنس سرپرست خانوار و تعداد افراد در خانوار
	۴ نفر و بیش‌تر	۳ نفر	۲ نفر	۱ نفر	ندارد	
۱۰۶۵۳	۶۷۳۱۵	۱۹۲۵۸۰	۱۹۶۵۸۱۶۲	۳۱۹۵۶۷۰	۱۷۹۹۷۴۳۰	مرد و زن
۵۱۶۳	xx	xx	xx	۹۴۲۸۶۲	۱۰۹۸۲۹۲	۱ نفر
۲۰۶۰	xx	xx	۶۹۴۳۱۱	۷۹۸۹۴۴	۳۴۹۲۶۶۲	۲ نفر
۱۵۸۴	xx	۵۲۸۶۷	۴۴۴۹۷۱	۷۳۱۱۱۱	۵۶۳۶۰۸۷	۳ نفر
۱۲۳۷	۱۲۵۵۹	۴۵۰۵۴	۳۶۵۵۵۷	۷۰۸۲۸۰	۵۵۴۰۴۳۱	۴ نفر
۴۲۳	۱۴۶۳۸	۳۸۳۴۲	۲۳۹۹۳۰	۴۳۳۱۰۰	۱۷۳۶۵۷۹	۵ نفر
۱۰۱	۱۳۹۱۵	۲۶۵۵۷	۱۲۶۹۳۷	۱۸۲۶۹۶	۳۷۳۶۰۸	۶ نفر
۵۶	۱۰۵۷۴	۱۵۵۷۹	۵۷۱۱۲	۶۴۴۶۴	۸۵۹۶۰	۷ نفر
۲۰	۶۹۷۷	۷۸۳۱	۲۳۱۷۳	۲۲۳۱۸	۲۳۲۱۴	۸ نفر
۶	۴۰۱۶	۳۵۳۷	۸۶۲۸	۷۵۹۹	۷۰۱۰	۹ نفر
۳	۴۶۳۶	۲۸۱۳	۵۲۲۳	۴۲۹۶	۳۵۸۷	۱۰ نفر و بیش‌تر
۸۵۱۶	۶۱۳۴۸	۱۷۸۲۸۵	۱۸۷۱۲۲۶	۲۵۱۶۲۰۵	۱۶۴۳۲۲۵۷	مرد
۳۳۹۸	xx	xx	xx	۱۶۴۱۷۴	۵۱۹۱۹۲	۱ نفر
۱۸۴۷	xx	xx	۶۴۷۷۷۲	۵۰۵۰۴۸	۲۹۹۹۴۱۸	۲ نفر
۱۴۹۲	xx	۴۶۰۹۴	۴۲۳۴۸۴	۵۶۵۱۹۷	۵۳۱۰۰۲۶	۳ نفر
۱۱۹۱	۱۰۶۱۰	۴۱۷۴۲	۳۵۲۳۲۰	۶۲۴۷۶۳	۵۴۲۲۳۰۹	۴ نفر
۴۰۵	۱۳۰۷۸	۳۶۲۴۷	۲۳۲۶۲۰	۳۹۶۸۱۱	۱۷۰۱۷۹۲	۵ نفر
۹۹	۱۲۸۲۳	۲۵۴۳۰	۱۲۳۴۳۷	۱۶۹۰۲۷	۳۶۳۸۳۸	۶ نفر
۵۵	۹۹۱۰	۱۵۰۳۸	۵۵۶۰۷	۵۹۵۲۲	۸۳۱۶۷	۷ نفر
۲۰	۶۵۹۶	۷۵۷۷	۲۲۵۴۳	۲۰۶۷۷	۲۲۳۵۵	۸ نفر
۶	۳۸۱۸	۳۴۱۹	۸۳۸۹	۷۰۱۰	۶۷۱۳	۹ نفر
۳	۴۴۱۳	۲۷۳۸	۵۰۵۴	۳۹۷۶	۳۴۴۷	۱۰ نفر و بیش‌تر
۲۱۳۷	۶۰۶۷	۱۴۲۹۵	۹۴۶۱۶	۱۳۷۹۴۶۵	۱۵۶۵۱۷۳	زن
۱۷۶۵	xx	xx	xx	۷۷۸۶۸۸	۵۷۹۱۰۰	۱ نفر
۲۱۳	xx	xx	۴۶۵۳۹	۲۹۳۸۹۶	۴۹۳۲۴۴	۲ نفر
۹۲	xx	۶۷۷۳	۲۱۴۸۷	۱۶۵۹۱۴	۳۲۶۰۶۱	۳ نفر
۴۶	۱۹۴۹	۳۳۱۲	۱۳۲۳۷	۸۳۵۱۷	۱۱۸۱۲۲	۴ نفر
۱۸	۱۵۶۰	۲۰۹۵	۷۳۱۰	۳۶۲۸۹	۳۴۷۸۷	۵ نفر
۲	۱۰۹۲	۱۱۲۷	۳۵۰۰	۱۳۶۶۹	۹۷۷۰	۶ نفر
۱	۶۶۴	۵۴۱	۱۵۰۵	۴۹۴۲	۲۷۹۳	۷ نفر
۰	۳۸۱	۲۵۴	۶۳۰	۱۶۴۱	۸۵۹	۸ نفر
۰	۱۹۸	۱۱۸	۲۳۹	۵۸۹	۲۹۷	۹ نفر
۰	۲۲۳	۷۵	۱۶۹	۳۲۰	۱۴۰	۱۰ نفر و بیش‌تر

ماخذ- مرکز آمار ایران. دفتر جمعیت، نیروی کار و سرشماری.

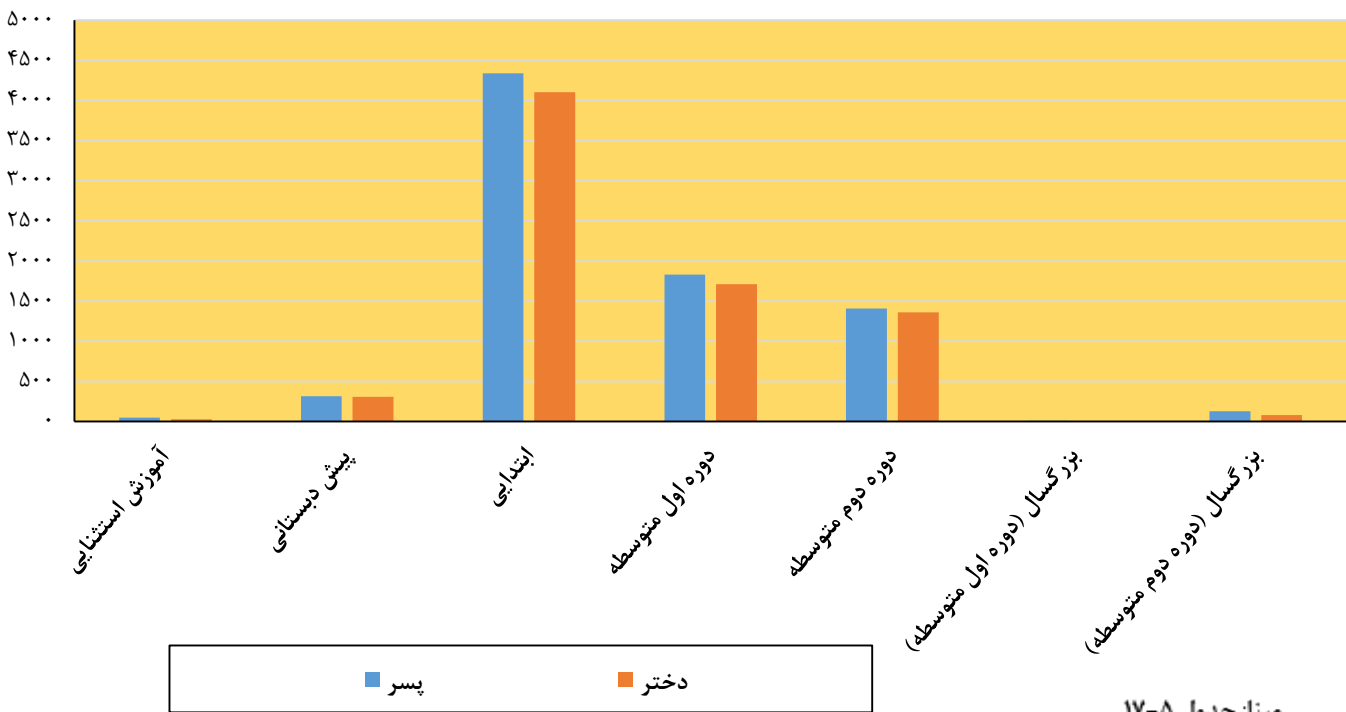
۱۷-۵- دانش آموزان و کارکنان آموزشی، بر حسب دوره‌های تحصیلی

کارکنان آموزشی		دانش آموز			سال و دوره تحصیلی
مدیریت و کیفیت بخشی	معلم	دختر	پسر	جمع	
۳۴۴۹۱۱	۶۶۴۶۷۲	۸۵۲۲۵۶۳	۹۳۵۹۹۵۲	۱۷۸۸۲۵۱۵	۱۳۸۰-۸۱
۲۵۳۳۵۱	۶۶۴۶۵۷	۷۲۴۳۲۵۷	۷۷۴۱۰۴۴	۱۴۹۸۴۳۰۱	۱۳۸۵-۸۶
۲۶۳۱۰۱	۶۰۲۵۷۱	۶۴۱۸۸۴۶	۶۹۳۲۴۰۸	۱۳۳۵۱۲۵۴	۱۳۹۰-۹۱
۲۲۶۹۹۷	۵۶۹۸۹۲	۶۸۷۱۰۱۶	۷۳۴۹۳۲۶	۱۴۲۲۰۳۴۲	۱۳۹۵-۹۶
۲۲۷۱۴۷	۵۵۸۳۸۶	۷۱۰۰۶۳۴	۷۵۹۹۶۷۵	۱۴۷۰۰۳۰۹	۱۳۹۶-۹۷
۲۱۵۸۸۳	۵۴۸۵۶۸	۷۴۶۱۰۰۱	۸۰۰۱۰۴۵	۱۵۴۶۲۰۴۶	۱۳۹۷-۹۸
۲۱۲۲۴۰	۵۲۴۴۴۰	۷۶۳۶۰۹۱	۸۱۳۷۹۸۴	۱۵۷۷۴۰۷۵	۱۳۹۸-۹۹
۲۱۵۹۶۸	۵۱۴۸۱۸	۷۵۹۳۹۹۱	۸۰۷۳۵۹۶	۱۵۶۶۶۵۸۷	۱۳۹۹-۱۴۰۰
۴۸۵۶	۱۴۲۳۶	۲۹۱۸۷	۴۷۹۳۱	۷۷۱۱۸	آموزش استثنایی
(۱).	(۱).	۳۰۶۶۷۷	۳۱۳۷۹۷	۶۲۰۴۷۴	پیش دبستانی
۹۲۱۱۱	۲۲۲۳۱۸	۴۱۰۳۱۷۲	۴۳۴۰۳۵۶	۸۴۴۳۵۲۸	ابتدایی
۵۵۶۷۴	۱۲۷۵۹۵	۱۷۰۹۵۳۹	۱۸۳۰۸۳۶	۳۵۴۰۳۷۵	دوره اول متوسطه
۶۳۳۲۷	۱۵۰۶۶۹	۱۳۵۹۱۵۹	۱۴۰۶۰۰۷	۲۷۶۵۱۶۶	دوره دوم متوسطه
(۱).	(۱).	۵۶۶۰	۸۸۷۲	۱۴۵۳۲	بزرگسال (دوره اول متوسطه)
(۱).	(۱).	۷۹۵۹۷	۱۲۵۷۹۷	۲۰۵۳۹۴	بزرگسال (دوره دوم متوسطه)

(۱) تامین کارکنان این بخش از سوی وزارت آموزش و پرورش انجام نمی‌گیرد.
 ماخذ - وزارت آموزش و پرورش. مرکز برنامه‌ریزی، منابع انسانی و امور اداری.

۱۷-۱- دانش آموزان به تفکیک دوره‌های تحصیلی: ۱۳۹۹-۱۴۰۰

هزار نفر



مبنا: جدول ۱۷-۵

۱۷-۶- دانش آموزان و کارکنان آموزشی وزارت آموزش و پرورش^(۱) بر حسب استان: سال تحصیلی ۱۴۰۰-۱۳۹۹

کارکنان آموزشی		دانش آموز			استان
مدیریت و کیفیت بخشی	معلم	دختر	پسر	جمع	
۲۱۱۱۱۲	۵۰۰۵۸۲	۷۱۷۱۸۷۰	۷۵۷۷۱۹۹	۱۴۷۴۹۰۶۹	کل کشور
۹۳۱۳	۲۳۲۹۷	۳۳۶۹۰۶	۳۶۳۱۳۷	۷۰۰۰۴۳	آذربایجان شرقی
۷۲۰۸	۲۰۵۱۵	۲۹۸۴۱۰	۳۲۴۰۶۱	۶۲۲۴۷۱	آذربایجان غربی
۳۸۴۹	۱۰۳۴۳	۱۰۸۹۲۸	۱۱۹۶۷۹	۲۲۸۶۰۷	اردبیل
۱۲۵۴۵	۲۶۵۱۴	۴۳۲۱۰۵	۴۴۸۲۸۸	۸۸۰۳۹۳	اصفهان
۵۸۸۸	۱۲۹۸۳	۲۳۰۷۴۶	۲۴۲۴۰۱	۴۷۳۱۴۷	البرز
۱۸۷۷	۶۴۶۹	۵۱۰۷۶	۵۴۲۷۶	۱۰۵۳۵۲	ایلام
۳۲۷۴	۷۲۰۳	۱۱۰۱۱۴	۱۱۶۱۴۸	۲۲۶۲۶۲	بوشهر
۲۵۲۴۵	۵۳۵۹۸	۱۰۳۹۲۲۹	۱۰۸۱۸۳۶	۲۱۲۱۰۶۵	تهران
۲۹۵۴	۸۱۱۱	۹۲۲۲۵	۹۵۷۴۷	۱۸۷۹۷۲	چهارمحال و بختیاری
۲۷۱۱	۷۴۷۶	۸۰۷۲۶	۸۴۸۰۶	۱۶۵۵۳۲	خراسان جنوبی
۱۹۱۶۱	۴۱۵۳۲	۶۳۷۹۲۵	۶۶۸۹۰۴	۱۳۰۶۸۲۹	خراسان رضوی
۳۱۳۷	۷۹۷۴	۸۶۳۱۳	۹۲۳۸۱	۱۷۸۶۹۴	خراسان شمالی
۱۵۹۹۹	۳۱۰۱۳	۴۸۵۶۶۶	۵۱۷۸۹۵	۱۰۰۳۵۶۱	خوزستان
۲۹۶۷	۷۹۹۳	۹۱۱۸۴	۹۷۷۶۷	۱۸۸۹۵۱	زنجان
۱۸۲۱	۴۵۲۲	۵۸۰۹۹	۶۰۴۵۶	۱۱۸۵۵۵	سمنان
۸۹۲۴	۲۲۳۲۱	۳۶۲۸۸۶	۳۹۹۴۹۰	۷۶۲۳۷۶	سیستان و بلوچستان
۱۴۳۶۴	۳۲۳۳۹	۴۲۶۲۳۴	۴۴۳۹۴۳	۸۷۰۱۷۷	فارس
۳۴۸۳	۷۶۸۴	۱۱۰۴۷۳	۱۱۷۹۰۷	۲۲۸۳۸۰	قزوین
۳۴۶۷	۷۵۴۴	۱۲۵۷۸۸	۱۲۸۷۶۶	۲۵۴۵۵۴	قم
۴۷۲۸	۱۳۵۰۴	۱۳۸۴۷۶	۱۴۸۹۶۵	۲۸۷۴۴۱	کردستان
۹۱۶۷	۲۲۷۱۵	۲۹۶۲۹۲	۳۱۲۷۴۸	۶۰۹۰۴۰	کرمان
۵۲۲۹	۱۵۳۴۱	۱۵۶۳۵۰	۱۷۱۱۶۷	۳۲۷۵۱۷	کرمانشاه
۲۸۴۴	۸۰۲۸	۷۳۰۸۶	۷۷۵۴۹	۱۵۰۶۳۵	کهگیلویه و بویراحمد
۴۸۲۷	۱۱۱۷۶	۱۸۱۱۹۹	۱۹۰۰۷۵	۳۷۱۲۷۴	گلستان
۵۱۴۹	۱۵۲۰۰	۱۸۱۷۸۷	۱۸۸۰۸۰	۳۶۹۸۶۷	گیلان
۵۵۹۷	۱۳۸۵۰	۱۵۸۳۱۶	۱۷۳۴۲۷	۳۳۱۷۴۳	لرستان
۸۰۶۶	۲۰۹۶۱	۲۵۱۲۱۵	۲۵۶۵۵۶	۵۰۷۷۷۱	مازندران
۳۷۷۳	۷۸۴۳	۱۱۷۰۲۳	۱۲۲۷۲۲	۲۳۹۷۴۵	مرکزی
۵۴۹۲	۱۳۴۹۶	۱۸۹۸۸۲	۲۰۱۳۶۶	۳۹۱۲۴۸	هرمزگان
۴۳۶۴	۱۱۸۰۳	۱۴۲۴۸۳	۱۵۱۸۸۷	۲۹۴۳۷۰	همدان
۳۶۸۹	۷۲۳۴	۱۲۰۷۲۸	۱۲۴۷۶۹	۲۴۵۴۹۷	یزد

(۱) آمار دوره‌های استثنایی، پیش دبستانی، ایتارگران و بزرگسال را شامل نمی‌شود.
 ماخذ- وزارت آموزش و پرورش. مرکز برنامه‌ریزی، منابع انسانی و امور اداری.

۱۷-۲- نسبت دانش آموز به معلم سال تحصیلی ۱۴۰۰-۱۳۹۹



منبع: جدول ۱۷-۶



۱۷-۷- دانش آموزان آموزش استثنایی برحسب دوره‌های تحصیلی

سال و دوره تحصیلی	دانش آموز
۱۳۸۰-۸۱	۷۲۹۰۴
۱۳۸۵-۸۶	۶۷۸۸۲
۱۳۹۰-۹۱	۸۲۳۲۶
۱۳۹۵-۹۶	۷۳۶۱۶
۱۳۹۶-۹۷	۷۵۱۵۸
۱۳۹۷-۹۸	۷۹۰۲۳
۱۳۹۸-۹۹	۸۰۳۳۷
۱۳۹۹-۱۴۰۰	۷۷۱۱۸
پیش دبستانی	۱۰۳۵۴
ابتدایی	۴۶۳۶۳
دوره اول متوسطه	۱۶۷۰
دوره اول متوسطه پیش حرفه‌ای	۱۰۰۷۳
دوره دوم متوسطه	۷۳۰۳
دوره دوم متوسطه پیش حرفه‌ای	۱۳۵۵

ماخذ - وزارت آموزش و پرورش. مرکز برنامه‌ریزی، منابع انسانی و امور اداری.

۸-۱۷- دانش آموزان، کارکنان و امکانات آموزشی دوره آموزش استثنایی

کلاس	آموزشگاه	کارکنان آموزشی		دانش آموز			سال تحصیلی و استان
		مدیریت و کیفیت بخشی	معلم	دختر	پسر	جمع	
۹۱۳۳	۹۲۳	۴۶۴۵	۱۱۲۶۰	۲۹۱۶۰	۴۳۷۴۴	۷۲۹۰۴	۱۳۸۰-۸۱
۱۰۸۳۴	۱۳۴۹	۵۶۱۴	۱۱۱۳۱	۲۶۸۰۷	۴۱۰۷۵	۶۷۸۸۲	۱۳۸۵-۸۶
۱۴۵۳۲	۱۷۵۰	۶۹۷۶	۱۱۴۲۱	۳۱۸۶۹	۵۰۴۵۷	۸۲۳۲۶	۱۳۹۰-۹۱
۱۲۲۳۳	۱۵۲۱	۵۷۸۱	۱۴۹۲۱	۲۷۸۵۷	۴۵۷۵۹	۷۳۶۱۶	۱۳۹۵-۹۶
۱۲۲۹۹	۱۶۱۵	۵۳۶۷	۱۵۳۹۰	۲۸۴۳۲	۴۶۷۲۶	۷۵۱۵۸	۱۳۹۶-۹۷
۱۲۷۱۰	۱۶۵۸	۵۴۶۶	۱۴۹۳۳	۲۹۸۹۶	۴۹۱۲۷	۷۹۰۲۳	۱۳۹۷-۹۸
۱۳۰۸۷	۱۷۰۱	۵۲۳۹	۱۴۳۹۹	۳۰۵۲۱	۴۹۸۱۶	۸۰۳۳۷	۱۳۹۸-۹۹
۱۲۹۰۳	۱۷۳۶	۴۸۵۶	۱۴۳۳۶	۲۹۱۸۷	۴۷۹۳۱	۷۷۱۱۸	۱۳۹۹-۱۴۰۰
۶۳۱	۷۴	۲۱۶	۶۱۳	۱۴۳۶	۲۴۴۴	۳۸۸۰	آذربایجان شرقی
۳۹۸	۳۹	۱۱۱	۴۳۶	۹۱۰	۱۵۸۸	۲۴۹۸	آذربایجان غربی
۲۲۱	۲۸	۶۵	۲۱۰	۵۵۷	۱۰۱۱	۱۵۶۸	اردبیل
۸۵۷	۱۱۵	۳۰۳	۸۴۳	۱۹۲۱	۲۹۷۹	۴۹۰۰	اصفهان
۲۷۶	۲۰	۱۰۴	۳۴۹	۸۶۳	۱۰۲۴	۱۸۸۷	البرز
۱۱۸	۲۱	۴۵	۱۶۷	۲۲۲	۳۶۶	۵۸۸	ایلام
۲۲۶	۴۱	۸۶	۱۹۱	۴۴۱	۷۵۷	۱۱۹۸	بوشهر
۱۴۳۵	۱۰۶	۵۱۶	۱۴۸۵	۳۴۸۰	۵۴۷۲	۸۹۵۲	تهران
۲۳۴	۴۱	۹۳	۲۴۶	۴۶۰	۷۹۳	۱۲۵۳	چهارمحال و بختیاری
۲۴۹	۳۸	۹۵	۲۸۰	۵۳۱	۹۲۴	۱۴۵۵	خراسان جنوبی
۱۳۰۵	۱۶۱	۵۲۱	۱۳۲۱	۳۰۱۶	۵۰۰۲	۸۰۱۸	خراسان رضوی
۲۳۲	۷۲	۵۹	۲۴۹	۵۶۴	۸۹۴	۱۴۵۸	خراسان شمالی
۷۹۷	۱۰۵	۲۵۰	۷۹۴	۱۷۰۲	۲۸۱۵	۴۵۱۷	خوزستان
۱۷۵	۲۶	۷۸	۲۱۹	۳۷۵	۶۰۳	۹۷۸	زنجان
۱۱۳	۱۸	۴۹	۱۳۹	۲۷۴	۴۳۰	۷۰۴	سمنان
۴۳۵	۴۳	۱۰۷	۴۴۵	۱۰۴۳	۱۹۲۰	۲۹۶۳	سیستان و بلوچستان
۸۹۵	۱۳۷	۴۴۷	۱۰۷۸	۲۰۶۶	۳۱۵۱	۵۲۱۷	فارس
۱۹۰	۲۵	۷۳	۲۵۵	۳۶۳	۶۰۶	۹۶۹	قزوین
۲۲۳	۲۵	۹۰	۲۴۶	۶۴۱	۹۱۴	۱۵۵۵	قم
۲۴۲	۳۸	۹۱	۳۸۸	۴۸۱	۸۵۶	۱۳۳۷	کردستان
۶۵۱	۱۰۵	۲۵۸	۷۳۰	۱۳۸۳	۲۴۲۵	۳۸۰۸	کرمان
۲۳۱	۳۵	۱۰۵	۲۸۳	۵۷۸	۹۸۱	۱۵۵۹	کرمانشاه
۲۰۲	۶۰	۷۸	۲۸۴	۳۱۷	۶۰۵	۹۲۲	کهگیلویه و بویراحمد
۲۹۷	۳۴	۱۲۲	۳۱۰	۷۰۸	۱۱۸۱	۱۸۸۹	گلستان
۳۸۷	۵۷	۱۵۳	۴۷۰	۷۹۶	۱۳۶۰	۲۱۵۶	گیلان
۳۳۳	۵۲	۱۳۹	۴۰۰	۶۷۵	۱۰۵۸	۱۷۳۳	لرستان
۴۷۷	۵۳	۲۰۹	۵۴۴	۹۶۳	۱۶۸۵	۲۶۴۸	مازندران
۱۹۲	۳۱	۶۸	۲۵۴	۴۳۳	۶۹۵	۱۱۲۸	مرکزی
۴۰۷	۶۹	۱۱۶	۴۲۳	۹۱۷	۱۶۹۳	۲۶۱۰	هرمزگان
۲۳۵	۴۱	۱۲۱	۳۰۹	۵۲۲	۹۲۲	۱۴۴۴	همدان
۲۳۹	۲۶	۸۸	۲۷۵	۵۴۹	۷۷۷	۱۳۲۶	یزد

ماخذ - سازمان آموزش و پرورش استثنایی کشور. (ر.پ).

- وزارت آموزش و پرورش. مرکز برنامه ریزی، منابع انسانی و امور اداری.

۹-۱۷- دانش آموزان و امکانات آموزشی دوره پیش دبستانی

کلاس	آموزشگاه	دانش آموز			سال تحصیلی و استان
		دختر	پسر	جمع	
۱۶۱۱۹	۹۵۸۱	۱۶۸۲۴۰	۱۶۰۸۲۲	۳۲۹۰۶۲ ۱۳۸۰-۸۱
۲۶۵۸۹	۲۰۵۴۳	۲۸۴۵۸۳	۲۶۸۳۴۹	۵۵۲۹۳۲ ۱۳۸۵-۸۶
۲۳۵۰۴	۱۶۱۱۳	۲۴۲۷۶۵	۲۳۲۶۳۰	۴۷۵۳۹۵ ۱۳۹۰-۹۱
۴۰۷۰۲	۲۸۲۲۰	۴۱۰۳۸۹	۴۲۶۷۴۰	۸۳۷۱۲۹ ۱۳۹۵-۹۶
۴۸۲۲۸	۳۱۱۳۱	۴۵۹۳۳۶	۴۷۶۳۷۰	۹۳۵۷۰۶ ۱۳۹۶-۹۷
۷۷۱۰۲	۲۹۳۶۴	۴۹۹۷۷۵	۵۱۹۷۹۰	۱۰۱۹۵۶۵ ۱۳۹۷-۹۸
۶۷۸۲۴	۳۱۳۵۰	۵۰۵۰۸۶	۵۱۹۷۴۶	۱۰۲۴۸۳۲ ۱۳۹۸-۹۹
۴۴۳۱۸	۲۴۸۱۰	۳۰۶۶۷۷	۳۱۳۷۹۷	۶۲۰۴۷۴ ۱۳۹۹-۱۴۰۰ ^(۱)
۳۷۰۴	۱۸۵۵	۳۰۵۴۶	۳۱۵۴۶	۶۲۰۹۲ آذربایجان شرقی
۱۷۷۱	۵۵۷	۱۱۰۸۰	۱۱۹۲۰	۲۳۰۰۰ آذربایجان غربی
۱۰۵۵	۸۵۲	۵۵۹۴	۵۹۷۱	۱۱۵۶۵ اردبیل
۲۰۲۸	۱۲۶۱	۱۶۹۶۹	۱۷۹۲۲	۳۴۸۹۱ اصفهان
۵۱۸	۳۸۸	۴۶۱۹	۴۲۰۲	۸۸۲۱ البرز
۴۴۷	۳۲۷	۲۵۱۹	۲۵۹۳	۵۱۱۲ ایلام
۳۵۳	۳۰۴	۲۵۴۲	۲۶۸۰	۵۲۲۲ بوشهر
۱۲۴۵	۱۰۶۳	۱۰۰۵۹	۹۳۸۳	۱۹۴۴۲ تهران
۱۳۶۱	۷۶۶	۷۶۸۷	۸۴۳۹	۱۶۱۲۶ چهارمحال و بختیاری
۸۳۹	۶۲۲	۳۵۶۹	۳۸۳۴	۷۴۰۳ خراسان جنوبی
۱۳۰۵	۶۴۷	۱۰۶۹۸	۱۰۵۷۹	۲۱۲۷۷ خراسان رضوی
۶۴۷	۶۳۴	۷۷۲۵	۸۱۲۸	۱۵۸۵۳ خراسان شمالی
۴۳۸۸	۲۳۳۹	۳۰۱۴۸	۲۹۸۵۳	۶۰۰۰۱ خوزستان
۶۳۹	۴۳۱	۵۶۳۱	۵۹۳۱	۱۱۵۶۲ زنجان
۳۳۳	۲۳۷	۲۱۰۱	۲۱۷۸	۴۲۷۹ سمنان
۴۰۶۷	۱۸۶۹	۲۴۳۵۶	۲۵۵۴۷	۴۹۹۰۳ سیستان و بلوچستان
۱۸۲۹	۱۰۹۵	۱۰۷۱۴	۱۱۲۳۸	۲۱۹۵۲ فارس
۶۶۹	۳۴۵	۷۳۵۲	۷۵۵۵	۱۴۹۰۷ قزوین
۲۳۶	۱۸۳	۲۱۷۸	۱۹۵۸	۴۱۳۶ قم
۱۴۸۳	۸۳۵	۹۰۳۴	۹۵۹۷	۱۸۶۳۱ کردستان
۲۸۷۵	۱۹۹۹	۲۰۶۰۴	۲۰۰۳۶	۴۰۶۴۰ کرمان
۱۳۵۲	۵۷۲	۷۶۳۳	۸۲۵۷	۱۵۸۹۰ کرمانشاه
۷۳۰	۴۲۹	۳۶۷۲	۳۸۱۴	۷۴۸۶ کهگیلویه و بویراحمد
۱۲۱۶	۵۱۵	۸۸۳۱	۸۹۴۹	۱۷۷۸۰ گلستان
۱۴۸۴	۱۲۸۳	۶۱۸۰	۶۴۲۴	۱۲۶۰۴ گیلان
۲۰۹۰	۸۳۲	۱۰۷۹۴	۹۸۴۰	۲۰۶۳۴ لرستان
۲۲۴۷	۶۲۹	۱۹۴۴۲	۲۰۰۸۶	۳۹۵۲۸ مازندران
۳۵۴	۳۴۱	۳۲۹۶	۳۲۲۷	۶۵۲۳ مرکزی
۱۸۱۳	۹۱۲	۱۰۱۲۰	۱۰۷۳۰	۲۰۸۵۰ هرمزگان
۶۶۴	۳۶۲	۵۶۸۲	۶۱۳۳	۱۱۸۱۵ همدان
۵۷۶	۳۲۶	۵۳۰۲	۵۲۴۷	۱۰۵۴۹ یزد

(۱) به علت شیوع بیماری کرونا در این سال تعداد دانش آموزان و امکانات آموزشی دوره پیش دبستانی نسبت به سال‌های گذشته کاهش چشمگیری داشته است.

ماخذ - وزارت آموزش و پرورش. مرکز برنامه‌ریزی، منابع انسانی و امور اداری.

۱۰-۱۷- دانش‌آموزان، کارکنان و امکانات آموزشی دوره ابتدایی

کلاس	آموزشگاه	کارکنان آموزشی		دانش‌آموز			سال تحصیلی و استان
		مدیریت و کیفیت بخشی	معلم	دختر	پسر	جمع	
۳۱۳۵۲۹	۶۸۸۳۶	۸۳۲۲۵	۳۰۹۲۶۰	۳۵۸۸۰۱۶	۳۹۲۴۹۹۹	۷۵۱۳۰۱۵ ۱۳۸۰-۸۱
۲۷۸۳۳۵	۶۴۶۴۶	۶۵۳۱۵	۲۶۷۵۱۶	۲۸۱۸۲۹۰	۳۰۰۹۵۶۱	۵۸۲۷۸۵۱ ۱۳۸۵-۸۶
۲۵۹۵۱۹	۵۷۶۱۹	۸۳۶۸۸	۲۳۵۱۹۳	۲۷۶۹۲۳۹	۲۹۳۲۲۸۲	۵۷۰۱۵۲۱ ۱۳۹۰-۹۱
۳۲۱۸۶۵	۶۳۳۲۲	۹۳۰۶۸	۲۶۵۰۵۷	۳۷۱۲۰۹۹	۳۹۳۶۶۶۶	۷۶۴۸۷۶۵ ۱۳۹۵-۹۶
۳۳۷۵۳۷	۶۴۶۲۴	۹۶۱۰۳	۲۵۹۷۴۰	۳۸۲۴۴۸۰	۴۰۵۳۴۶۳	۷۸۷۷۹۴۳ ۱۳۹۶-۹۷
۳۴۴۶۱۲	۶۵۴۹۷	۹۰۸۲۹	۲۴۹۲۸۲	۳۹۱۶۱۰۲	۴۱۵۳۳۲۵	۸۰۶۹۴۲۷ ۱۳۹۷-۹۸
۳۵۲۱۲۶	۶۶۴۸۴	۸۷۴۵۸	۲۲۹۲۲۶	۴۰۲۷۲۵۵	۴۲۶۶۳۶۲	۸۲۹۳۶۱۷ ۱۳۹۸-۹۹
۳۵۵۹۷۳	۶۷۱۱۶	۹۳۱۱۱	۲۲۲۳۱۸	۴۱۰۳۱۷۲	۴۳۴۰۳۵۶	۸۴۴۳۵۲۸ ۱۳۹۹-۱۴۰۰
۱۸۴۷۷	۳۸۱۵	۴۰۱۷	۱۰۴۴۸	۱۹۱۲۶۷	۲۰۳۵۴۱	۳۹۴۸۰۸ آذربایجان شرقی
۱۵۱۰۰	۳۳۱۹	۳۲۵۱	۱۰۱۰۲	۱۷۶۷۰۷	۱۸۶۸۱۷۸	۳۶۳۵۸۵ آذربایجان غربی
۵۸۹۳	۱۴۹۵	۱۵۲۱	۴۵۱۳	۶۱۷۵۰	۶۶۸۲۶	۱۲۸۵۷۶ اردبیل
۲۰۰۵۴	۲۹۵۷	۵۱۳۶	۱۰۵۳۲	۲۳۸۲۸۵	۲۵۲۱۰۴	۴۹۰۳۸۹ اصفهان
۹۳۴۷	۱۰۲۵	۲۷۷۸	۵۱۹۶	۱۲۶۰۴۱	۱۳۳۹۳۶	۲۵۹۹۷۷ البرز
۳۰۷۷	۷۵۹	۷۲۶	۲۹۰۶	۲۷۶۶۷	۲۹۵۲۸	۵۷۱۹۵ ایلام
۵۸۵۲	۹۹۵	۱۵۰۶	۳۳۷۲	۶۳۱۷۵	۶۷۱۶۱	۱۳۰۳۳۶ بوشهر
۳۹۷۱۶	۳۸۸۷	۱۲۰۴۱	۲۲۴۲۰	۵۶۸۲۹۳	۶۰۱۹۲۵	۱۱۷۰۲۱۸ تهران
۴۹۳۱	۱۰۳۲	۱۲۲۸	۳۸۰۱	۵۱۹۲۳	۵۴۳۰۸	۱۰۶۲۳۱ چهارمحال و بختیاری
۴۷۷۸	۱۱۶۸	۱۰۷۱	۳۶۳۹	۴۶۵۳۷	۴۸۹۰۱	۹۵۴۳۸ خراسان جنوبی
۳۱۲۷۴	۵۲۵۴	۸۳۴۰	۱۸۶۴۱	۳۷۵۷۵۹	۳۹۵۱۳۸	۷۷۰۸۹۷ خراسان رضوی
۴۸۸۰	۱۲۱۲	۱۲۹۴	۳۵۶۴	۵۰۶۳۱	۵۳۹۹۴	۱۰۴۶۲۵ خراسان شمالی
۲۶۳۲۲	۵۱۷۸	۷۳۸۴	۱۳۸۰۲	۲۸۷۹۲۳	۳۰۱۹۰۸	۵۸۹۸۳۱ خوزستان
۴۷۵۶	۱۰۸۶	۱۲۱۰	۳۵۴۲	۵۳۱۴۹	۵۵۷۳۷	۱۰۸۸۸۶ زنجان
۲۷۷۱	۴۴۱	۷۱۶	۱۸۸۴	۳۲۵۱۱	۳۳۹۷۸	۶۶۴۸۹ سمنان
۲۲۲۳۲	۴۰۷۱	۴۳۴۲	۱۲۵۲۷	۲۴۶۶۶۸	۲۶۲۰۰۸	۵۰۸۶۷۶ سیستان و بلوچستان
۲۱۶۹۳	۴۲۷۲	۶۱۲۵	۱۳۹۳۱	۲۳۶۶۰۶	۲۵۲۲۵۰	۴۸۸۸۵۶ فارس
۵۲۵۵	۹۷۸	۱۵۲۷	۳۰۳۶	۶۱۷۵۹	۶۵۹۴۶	۱۲۷۷۰۵ قزوین
۵۱۸۹	۶۴۴	۱۶۰۷	۲۸۴۱	۷۲۳۵۶	۷۵۶۰۹	۱۴۷۹۶۵ قم
۷۶۲۴	۱۹۱۹	۱۹۶۱	۶۴۱۵	۷۹۵۳۵	۸۳۵۴۶	۱۶۳۰۸۱ کردستان
۱۵۵۷۲	۳۳۱۲	۳۸۳۱	۱۰۳۸۵	۱۷۰۱۵۲	۱۸۱۳۱۳	۳۵۱۴۶۵ کرمان
۸۰۰۵	۲۴۰۲	۲۱۹۴	۷۱۸۸	۸۶۷۴۹	۹۳۳۳۰	۱۸۰۰۷۹ کرمانشاه
۴۶۵۹	۱۶۶۸	۱۱۳۵	۳۷۸۱	۴۲۳۱۵	۴۴۳۰۸	۸۶۶۲۳ کهگیلویه و بویراحمد
۹۱۸۶	۱۴۴۷	۲۲۱۷	۵۰۸۷	۱۰۸۹۶۵	۱۱۳۱۴۵	۲۲۲۱۱۰ گلستان
۹۵۲۸	۲۰۹۲	۲۰۲۳	۶۳۸۷	۹۴۰۴۲	۹۸۷۶۷	۱۹۲۸۰۹ گیلان
۹۵۲۴	۲۹۱۹	۲۳۳۷	۵۹۴۵	۹۱۱۳۸	۹۸۵۶۰	۱۸۹۶۹۸ لرستان
۱۱۸۶۰	۲۱۳۲	۳۰۸۲	۸۱۷۹	۱۳۱۶۵۴	۱۳۷۳۵۵	۲۶۹۰۰۹ مازندران
۵۷۴۱	۱۱۶۷	۱۵۸۵	۳۳۶۱	۶۳۸۷۵	۶۷۸۳۲	۱۳۱۷۰۷ مرکزی
۹۷۱۹	۲۱۰۱	۲۴۲۴	۶۵۲۰	۱۱۲۶۸۸	۱۱۸۹۴۲	۲۳۱۶۳۰ هرمزگان
۷۲۰۴	۱۵۲۸	۱۸۷۵	۵۲۴۵	۸۲۲۱۵	۸۷۰۸۷	۱۶۹۳۰۲ همدان
۵۷۵۴	۸۳۱	۱۶۲۷	۳۱۲۸	۷۰۸۳۷	۷۴۴۹۵	۱۴۵۳۳۲ یزد

ماخذ - وزارت آموزش و پرورش. (ر.پ).

- وزارت آموزش و پرورش. مرکز برنامه‌ریزی، منابع انسانی و امور اداری.

۱۷-۱۱- دانش‌آموزان، کارکنان و امکانات آموزشی دوره اول متوسطه

کلاس	آموزشگاه	کارکنان آموزشی		دانش آموز			سال تحصیلی و استان
		مدیریت و کیفیت بخشی	معلم	دختر	پسر	جمع	
۱۷۲۷۷۶	۲۹۶۷۲	۸۲۸۸۷	۱۸۲۷۵۱	۲۲۵۵۵۶۶	۲۶۹۸۳۲۸	۴۹۵۳۸۹۴ ۱۳۸۰-۸۱
۱۶۴۷۸۱	۳۱۶۵۱	۷۳۷۱۴	۱۸۱۰۴۵	۱۸۳۷۷۶۷	۲۱۰۰۸۹۴	۳۹۳۸۶۶۱ ۱۳۸۵-۸۶
۱۳۲۱۸۵	۲۵۴۵۱	۶۵۰۷۴	۱۶۵۷۶۴	۱۵۳۵۱۳۵	۱۶۹۳۲۷۰	۳۲۲۸۴۰۵ ۱۳۹۰-۹۱
۱۲۵۹۴۳	۲۴۲۳۴	۵۷۹۷۲	۱۴۲۶۰۹	۱۴۹۱۱۴۷	۱۶۲۱۰۹۶	۳۱۱۲۴۴۳ ۱۳۹۵-۹۶
۱۲۸۶۳۸	۲۴۷۲۴	۵۸۲۹۹	۱۴۲۳۸۹	۱۵۳۳۶۱۹	۱۶۵۹۱۷۱	۳۱۹۲۷۹۰ ۱۳۹۶-۹۷
۱۳۱۸۳۷	۲۵۲۱۷	۵۵۶۰۱	۱۳۷۱۱۷	۱۵۹۴۳۸۷	۱۷۱۶۶۰۰	۳۳۱۰۹۸۷ ۱۳۹۷-۹۸
۱۳۵۷۲۶	۲۶۰۲۰	۵۵۸۹۹	۱۲۹۶۷۱	۱۶۵۲۴۱۳	۱۷۶۹۱۷۹	۳۴۲۱۵۹۲ ۱۳۹۸-۹۹
۱۳۷۲۱۵	۲۵۸۸۲	۵۵۶۷۴	۱۲۷۵۹۵	۱۷۰۹۵۳۹	۱۸۳۰۸۳۶	۳۵۴۰۳۷۵ ۱۳۹۹-۱۴۰۰
۷۳۹۴	۱۵۶۰	۲۵۲۱	۶۳۷۹	۸۲۲۱۶	۸۹۴۰۸	۱۷۱۶۲۴ آذربایجان شرقی
۵۵۵۰	۱۰۱۷	۲۰۲۴	۴۹۹۱	۶۹۶۳۸	۷۹۰۹۳	۱۴۸۷۳۱ آذربایجان غربی
۲۵۰۷	۵۷۵	۱۰۸۵	۲۹۰۷	۲۶۵۹۶	۲۹۳۴۲	۵۵۹۳۸ اردبیل
۸۰۶۲	۱۳۵۴	۳۴۷۱	۶۷۱۵	۱۰۴۱۲۹	۱۰۹۲۱۸	۲۱۳۳۴۷ اصفهان
۳۸۷۷	۵۰۹	۱۴۹۴	۳۲۰۳	۵۵۹۸۷	۵۹۱۸۰	۱۱۵۱۶۷ البرز
۱۲۰۰	۲۵۶	۴۵۳	۱۵۹۶	۱۲۷۵۳	۱۳۵۸۹	۲۶۳۴۲ ایلام
۲۲۳۵	۴۶۹	۸۰۱	۱۷۷۸	۲۶۷۴۵	۲۸۰۴۴	۵۴۷۸۹ بوشهر
۱۷۱۹۸	۲۱۴۵	۶۴۷۶	۱۳۴۵۵	۲۵۲۰۱۲	۲۶۴۷۵۱	۵۱۶۷۶۳ تهران
۱۹۲۱	۴۴۶	۷۴۳	۱۹۱۳	۲۲۰۲۳	۲۳۱۳۴	۴۵۱۵۷ چهارمحال و بختیاری
۱۶۵۲	۳۵۶	۷۳۱	۱۷۵۲	۱۹۰۸۷	۲۰۲۱۷	۳۹۳۰۴ خراسان جنوبی
۱۲۱۹۹	۲۲۷۰	۴۸۹۳	۱۱۰۲۳	۱۵۱۵۲۳	۱۶۰۴۱۱	۳۱۱۹۳۴ خراسان رضوی
۱۹۵۸	۴۶۶	۸۰۰	۲۲۲۲	۲۰۹۰۸	۲۲۷۹۵	۴۳۷۰۳ خراسان شمالی
۹۵۶۵	۱۸۲۰	۴۲۱۹	۸۰۰۶	۱۱۲۹۰۱	۱۲۳۴۹۷	۲۳۶۳۹۸ خوزستان
۱۹۳۷	۴۱۸	۷۳۷	۲۲۰۹	۲۱۹۶۹	۲۳۹۱۸	۴۵۸۸۷ زنجان
۱۱۵۰	۲۳۳	۵۲۰	۱۱۹۱	۱۳۸۲۲	۱۴۳۹۷	۲۸۲۱۹ سمنان
۶۰۴۰	۱۱۶۵	۲۴۳۰	۴۷۴۱	۷۲۲۹۳	۸۴۶۴۶	۱۵۶۹۳۹ سیستان و بلوچستان
۸۲۲۱	۱۶۶۴	۳۷۲۹	۷۹۳۲	۱۰۴۷۳۹	۱۰۸۹۷۸	۲۱۳۷۱۷ فارس
۲۰۹۷	۳۸۴	۹۳۰	۲۱۰۲	۲۶۷۷۲	۲۹۰۳۹	۵۵۸۱۱ قزوین
۲۰۷۶	۲۶۴	۹۲۹	۲۲۵۳	۲۹۵۹۴	۳۰۶۵۱	۶۰۲۴۵ قم
۲۹۷۰	۶۸۰	۱۲۹۰	۳۳۱۳	۳۳۳۹۴	۳۶۵۸۶	۶۹۹۸۰ کردستان
۵۶۴۷	۱۱۹۲	۲۵۰۲	۵۴۰۲	۷۰۷۸۹	۷۵۰۲۲	۱۴۵۸۱۱ کرمان
۳۲۳۳	۶۰۶	۱۳۴۶	۳۷۱۶	۳۸۷۹۴	۴۳۱۰۵	۸۱۸۹۹ کرمانشاه
۱۶۸۵	۴۱۱	۷۰۰	۱۹۷۷	۱۷۲۸۴	۱۸۶۰۳	۳۵۸۸۷ کهگیلویه و بویراحمد
۳۴۷۴	۶۹۴	۱۲۸۶	۳۱۴۳	۴۲۹۷۱	۴۵۹۰۰	۸۸۸۷۱ گلستان
۴۰۹۴	۹۳۱	۱۴۲۵	۳۹۶۰	۴۵۵۱۳	۴۷۳۳۹	۹۲۸۵۲ گیلان
۳۴۳۲	۷۵۳	۱۴۴۴	۳۷۶۸	۳۷۶۱۵	۴۱۵۲۱	۷۹۱۳۶ لرستان
۵۰۷۲	۱۰۶۹	۲۰۷۰	۵۷۳۰	۶۲۶۲۰	۶۴۵۶۳	۱۲۷۱۸۳ مازندران
۲۲۸۳	۴۲۸	۱۰۴۱	۲۰۲۶	۲۸۶۵۰	۳۰۵۹۹	۵۹۲۴۹ مرکزی
۳۵۷۸	۸۳۰	۱۴۵۰	۳۲۴۲	۴۴۰۸۶	۴۷۴۴۷	۹۱۵۳۳ هرمزگان
۲۸۷۳	۵۶۸	۱۲۰۸	۳۱۳۰	۳۴۶۵۶	۳۷۲۹۹	۷۱۹۵۵ همدان
۲۰۳۵	۳۴۹	۹۲۶	۱۸۲۰	۲۷۴۶۰	۲۸۵۴۴	۵۶۰۰۴ یزد

ماخذ - وزارت آموزش و پرورش. (ر.ب).

- وزارت آموزش و پرورش. مرکز برنامه‌ریزی، منابع انسانی و امور اداری.

۱۲-۱۷- دانش آموزان، کارکنان و امکانات آموزشی دوره دوم متوسطه

کلاس	آموزشگاه	کارکنان آموزشی		دانش آموز			سال تحصیلی و استان
		مدیریت و کیفیت بخشی	معلم	دختر	پسر	جمع	
۱۴۸۳۴۰	۱۷۲۰۰	(۱)۱۰۵۴۶۷	(۱)۱۶۱۲۹۱	۱۹۶۴۸۵۴	۲۰۲۰۲۹۶	۳۹۸۵۱۵۰ ۱۳۸۰-۸۱
۱۵۵۲۷۴	۲۲۰۴۴	(۱)۱۰۷۴۴۸	(۱)۱۹۰۴۴۲	۱۸۰۵۳۸۰	۱۸۹۰۵۶۷	۳۶۹۵۹۴۷ ۱۳۸۵-۸۶
۱۳۲۱۳۰	۲۰۹۰۵	(۱)۱۰۷۳۶۳	(۱)۱۸۹۸۰۳	۱۳۸۹۶۳۷	۱۵۶۷۶۹۱	۲۹۵۷۳۲۸ ۱۳۹۰-۹۱
۱۱۶۹۳۲	۱۸۹۴۳	۷۰۱۷۶	۱۴۷۳۰۵	۱۰۸۹۲۰۵	۱۰۹۸۹۵۴	۲۱۸۸۱۵۹ ۱۳۹۵-۹۶
۱۱۵۶۰۴	۱۹۲۶۴	۶۷۳۷۸	۱۴۰۸۶۸	۱۱۱۲۷۱۹	۱۱۲۶۸۱۶	۲۲۳۹۵۳۵ ۱۳۹۶-۹۷
۱۳۳۹۲۵	۱۹۳۷۰	۶۳۹۸۷	۱۴۷۲۳۶	۱۲۷۷۳۷۱	۱۳۶۵۲۹۵	۲۶۴۲۶۶۶ ۱۳۹۷-۹۸
۱۳۴۰۹۴	۱۸۹۸۸	۶۳۶۴۴	۱۵۱۱۴۴	۱۳۱۱۷۸۷	۱۳۷۲۰۱۹	۲۶۸۳۸۰۶ ۱۳۹۸-۹۹
۱۳۵۰۳۵	۱۹۰۳۹	۶۳۳۲۷	۱۵۰۶۶۹	۱۳۵۹۱۵۹	۱۴۰۶۰۰۷	۲۷۶۵۱۶۶ ۱۳۹۹-۱۴۰۰
۶۷۱۵	۹۷۵	۲۷۷۵	۶۴۷۰	۶۳۴۲۳	۷۰۱۸۸	۱۳۳۶۱۱ آذربایجان شرقی
۴۸۲۱	۶۵۶	۱۹۳۳	۵۴۲۲	۵۲۰۶۵	۵۸۰۹۰	۱۱۰۱۵۵ آذربایجان غربی
۲۲۶۶	۳۸۹	۱۲۴۳	۲۹۲۳	۲۰۵۸۲	۲۳۵۱۱	۴۴۰۹۳ اردبیل
۸۸۳۱	۱۰۷۲	۳۹۳۸	۹۲۶۷	۸۹۶۹۱	۸۶۹۶۶	۱۷۶۶۵۷ اصفهان
۴۲۸۷	۴۱۹	۱۶۱۶	۴۵۸۴	۴۸۷۱۸	۴۹۲۸۵	۹۸۰۰۳ البرز
۱۲۷۵	۲۳۸	۶۹۸	۱۹۶۷	۱۰۶۵۶	۱۱۱۵۹	۲۱۸۱۵ ایلام
۲۲۲۱	۳۵۸	۹۶۷	۲۰۵۳	۲۰۱۹۴	۲۰۹۴۳	۴۱۱۳۷ بوشهر
۱۸۶۳۵	۱۹۵۷	۶۷۲۸	۱۷۷۲۳	۲۱۸۹۲۴	۲۱۵۱۶۰	۴۳۴۰۸۴ تهران
۱۹۷۳	۳۶۹	۹۸۳	۲۳۹۷	۱۸۲۷۹	۱۸۳۰۵	۳۶۵۸۴ چهارمحال و بختیاری
۱۵۴۱	۲۶۴	۹۰۹	۲۰۸۵	۱۵۱۰۲	۱۵۶۸۸	۳۰۷۹۰ خراسان جنوبی
۱۰۹۳۶	۱۴۶۶	۵۹۲۸	۱۱۸۶۸	۱۱۰۶۴۳	۱۱۳۳۵۵	۲۲۳۹۹۸ خراسان رضوی
۱۵۷۲	۲۳۳	۱۰۴۳	۲۱۸۸	۱۴۷۷۴	۱۵۵۹۲	۳۰۳۶۶ خراسان شمالی
۹۱۲۳	۱۲۷۲	۴۳۹۶	۹۲۰۵	۸۴۸۴۲	۹۲۴۹۰	۱۷۷۳۳۲ خوزستان
۱۶۷۰	۲۳۹	۱۰۲۰	۲۲۴۲	۱۶۰۶۶	۱۸۱۱۲	۳۴۱۷۸ زنجان
۱۳۸۹	۲۱۴	۵۸۵	۱۴۴۷	۱۱۷۶۶	۱۲۰۸۱	۲۳۸۴۷ سمنان
۴۸۱۵	۸۲۸	۲۱۵۲	۵۰۵۳	۴۳۹۲۵	۵۲۸۳۶	۹۶۷۶۱ سیستان و بلوچستان
۸۵۵۲	۱۳۴۷	۴۵۱۰	۱۰۴۷۶	۸۴۸۸۹	۸۲۷۱۵	۱۶۷۶۰۴ فارس
۲۱۱۹	۲۸۴	۱۰۲۶	۲۵۴۶	۲۱۹۴۲	۲۲۹۲۲	۴۴۸۶۴ قزوین
۱۹۱۰	۲۰۹	۹۳۱	۲۴۵۰	۲۳۸۳۸	۲۲۵۰۶	۴۶۳۴۴ قم
۲۷۶۰	۳۷۰	۱۴۷۷	۳۷۷۶	۲۵۵۴۷	۲۸۸۳۳	۵۴۳۸۰ کردستان
۵۶۳۳	۹۶۴	۲۸۳۴	۶۹۲۸	۵۵۳۵۱	۵۶۴۱۳	۱۱۱۷۶۴ کرمان
۳۱۵۷	۴۵۹	۱۶۸۹	۴۴۳۷	۳۰۸۰۷	۳۴۷۳۲	۶۵۵۳۹ کرمانشاه
۱۶۳۰	۲۸۱	۱۰۰۹	۲۲۷۰	۱۳۴۸۷	۱۴۶۳۸	۲۸۱۲۵ کهگیلویه و بویراحمد
۲۹۸۷	۴۷۵	۱۳۲۴	۲۹۴۶	۲۹۲۶۳	۳۱۰۳۰	۶۰۲۹۳ گلستان
۴۵۹۵	۷۲۶	۱۷۰۱	۴۸۵۳	۴۲۲۳۲	۴۱۹۷۴	۸۴۲۰۶ گیلان
۳۴۳۵	۵۸۳	۱۸۱۶	۴۱۳۷	۲۹۵۶۳	۳۳۳۴۶	۶۲۹۰۹ لرستان
۵۸۸۴	۸۰۱	۲۹۱۴	۷۰۵۲	۵۶۹۴۱	۵۴۶۳۸	۱۱۱۵۷۹ مازندران
۲۴۱۳	۳۵۵	۱۱۴۷	۲۴۵۶	۲۴۴۹۸	۲۴۲۹۱	۴۸۷۸۹ مرکزی
۳۲۹۶	۵۸۹	۱۶۱۸	۳۷۳۴	۳۳۱۰۸	۳۴۹۷۷	۶۸۰۸۵ هرمزگان
۲۵۱۹	۳۴۵	۱۲۸۱	۳۴۲۸	۲۵۶۱۲	۲۷۵۰۱	۵۳۱۱۳ همدان
۲۰۸۵	۲۹۲	۱۱۳۶	۲۲۸۶	۲۲۴۳۱	۲۱۷۳۰	۴۴۱۶۱ یزد

(۱) دوره پیش‌دانشگاهی را شامل می‌شود.

ماخذ - وزارت آموزش و پرورش. (ر.پ).

- وزارت آموزش و پرورش. مرکز برنامه‌ریزی، منابع انسانی و امور اداری.

۱۳-۱۷- دانش آموزان دوره دوم متوسطه بر حسب پایه، شاخه تحصیلی و استان^(۱): سال تحصیلی ۱۴۰۰-۱۳۹۹

پایه دهم		کل			استان
دختر	پسر	دختر	پسر	جمع	
۴۸۰۰۵۹	۴۹۵۰۹۲	۱۳۵۹۱۵۹	۱۴۰۶۰۰۷	۲۷۶۵۱۶۶	کل کشور
۲۲۴۳۹	۲۴۷۱۸	۶۳۴۲۳	۷۰۱۸۸	۱۳۳۶۱۱	آذربایجان شرقی
۱۸۵۷۲	۲۰۵۸۹	۵۲۰۶۵	۵۸۰۹۰	۱۱۰۱۵۵	آذربایجان غربی
۷۳۱۲	۸۱۴۳	۲۰۵۸۲	۲۳۵۱۱	۴۴۰۹۳	اردبیل
۳۱۱۱۵	۳۰۳۰۱	۸۹۶۹۱	۸۶۹۶۶	۱۷۶۶۵۷	اصفهان
۱۷۲۵۸	۱۷۵۱۱	۴۸۷۱۸	۴۹۲۸۵	۹۸۰۰۳	البرز
۳۷۳۷	۳۹۴۲	۱۰۶۵۶	۱۱۱۵۹	۲۱۸۱۵	ایلام
۷۱۴۹	۷۴۶۴	۲۰۱۹۴	۲۰۹۴۳	۴۱۱۳۷	بوشهر
۷۶۷۵۴	۷۵۷۰۵	۲۱۸۹۲۴	۲۱۵۱۶۰	۴۳۴۰۸۴	تهران
۶۵۰۳	۶۵۳۰	۱۸۲۷۹	۱۸۳۰۵	۳۶۵۸۴	چهارمحال و بختیاری
۵۳۰۳	۵۵۲۷	۱۵۱۰۲	۱۵۶۸۸	۳۰۷۹۰	خراسان جنوبی
۳۹۸۶۷	۴۰۶۴۱	۱۱۰۶۴۳	۱۱۳۳۵۵	۲۲۳۹۹۸	خراسان رضوی
۵۲۹۷	۵۶۴۲	۱۴۷۷۴	۱۵۵۹۲	۳۰۳۶۶	خراسان شمالی
۲۹۵۷۸	۳۱۷۶۲	۸۴۸۴۲	۹۲۴۹۰	۱۷۷۳۳۲	خوزستان
۵۸۱۳	۶۴۱۱	۱۶۰۶۶	۱۸۱۱۲	۳۴۱۷۸	زنجان
۴۱۹۹	۴۱۶۶	۱۱۷۶۶	۱۲۰۸۱	۲۳۸۴۷	سمنان
۱۶۴۱۶	۱۸۸۵۴	۴۳۹۲۵	۵۲۸۳۶	۹۶۷۶۱	سیستان و بلوچستان
۲۹۶۲۴	۲۸۹۹۱	۸۴۸۸۹	۸۲۷۱۵	۱۶۷۶۰۴	فارس
۷۷۶۷	۸۰۹۶	۲۱۹۴۲	۲۲۹۲۲	۴۴۸۶۴	قزوین
۸۳۹۴	۸۰۰۱	۲۳۸۳۸	۲۲۵۰۶	۴۶۳۴۴	قم
۹۱۸۰	۱۰۱۳۳	۲۵۵۴۷	۲۸۸۳۳	۵۴۳۸۰	کردستان
۱۹۴۳۳	۱۹۸۷۵	۵۵۳۵۱	۵۶۴۱۳	۱۱۱۷۶۴	کرمان
۱۰۸۲۲	۱۲۱۱۱	۳۰۸۰۷	۳۴۷۳۲	۶۵۵۳۹	کرمانشاه
۴۶۸۷	۵۱۰۱	۱۳۴۸۷	۱۴۶۳۸	۲۸۱۲۵	کهگیلویه و بویراحمد
۱۰۷۱۳	۱۱۲۱۲	۲۹۲۶۳	۳۱۰۳۰	۶۰۲۹۳	گلستان
۱۴۴۵۵	۱۴۴۷۹	۴۲۲۳۲	۴۱۹۷۴	۸۴۲۰۶	گیلان
۱۰۴۹۸	۱۱۶۴۵	۲۹۵۶۳	۳۳۳۴۶	۶۲۹۰۹	لرستان
۱۹۷۷۶	۱۹۰۷۷	۵۶۹۴۱	۵۴۶۳۸	۱۱۱۵۷۹	مازندران
۸۶۳۳	۸۶۳۸	۲۴۴۹۸	۲۴۲۹۱	۴۸۷۸۹	مرکزی
۱۱۷۸۳	۱۲۱۶۱	۳۳۱۰۸	۳۴۹۷۷	۶۸۰۸۵	هرمزگان
۹۱۶۷	۹۹۳۹	۲۵۶۱۲	۲۷۵۰۱	۵۳۱۱۳	همدان
۷۸۱۵	۷۷۲۷	۲۲۴۳۱	۲۱۷۳۰	۴۴۱۶۱	یزد

۱۳-۱۷- دانش آموزان دوره دوم متوسطه بر حسب پایه، شاخه تحصیلی و استان^(۱): سال تحصیلی ۱۴۰۰-۱۳۹۹ (دنباله)

پایه دوازدهم		پایه یازدهم						استان
دختر	پسر	کار دانش		فنی و حرفه‌ای		متوسطه نظری		
		دختر	پسر	دختر	پسر	دختر	پسر	
۴۲۳۶۸۷	۴۳۷۹۶۰	۶۴۸۲۱	۱۱۱۲۰۹	۵۶۳۹۱	۱۹۶۶۰	۳۳۴۲۰۱	۲۷۲۱۰۶	کل کشور
۱۹۸۴۱	۲۲۰۰۵	۲۴۲۹	۵۲۷۰	۳۱۶۳	۴۵۹۶	۱۵۵۵۱	۱۳۵۹۹	آذربایجان شرقی
۱۵۹۲۹	۱۸۰۹۱	۱۸۵۵	۳۵۴۹	۱۸۰۳	۳۲۵۵	۱۳۹۰۶	۱۲۶۰۶	آذربایجان غربی
۶۳۴۸	۷۲۷۳	۷۳۵	۱۸۹۷	۹۲۴	۱۵۲۵	۵۲۶۳	۴۶۷۳	اردبیل
۲۸۷۱۹	۲۷۵۸۰	۵۳۸۲	۷۰۷۹	۴۴۵۲	۶۹۳۲	۲۰۰۲۳	۱۵۰۷۴	اصفهان
۱۵۲۰۲	۱۵۱۷۶	۲۶۸۴	۴۶۲۱	۲۳۵۰	۳۰۵۶	۱۱۲۲۴	۸۹۲۱	البرز
۳۲۷۲	۳۴۳۳	۲۰۰	۷۲۴	۳۰۵	۵۴۹	۳۱۴۲	۲۵۱۱	ایلام
۶۲۸۸	۶۴۴۶	۱۰۹۵	۲۲۹۳	۸۰۰	۱۱۵۱	۴۸۶۲	۳۵۸۹	بوشهر
۶۸۹۶۶	۶۶۸۵۰	۹۸۰۸	۱۴۰۸۱	۹۶۱۵	۱۲۷۷۰	۵۳۷۸۱	۴۵۷۵۴	تهران
۵۵۵۹	۵۵۵۹	۶۰۰	۱۲۱۹	۶۶۷	۸۱۸	۴۹۵۰	۴۱۷۹	چهارمحال و بختیاری
۴۷۴۲	۴۹۲۶	۶۵۹	۱۴۷۱	۸۴۹	۱۰۵۳	۳۵۴۹	۲۷۱۱	خراسان جنوبی
۳۳۵۵۶	۳۴۵۳۶	۷۵۶۹	۱۱۱۵۱	۵۰۰۰	۷۰۷۶	۲۴۶۵۱	۱۹۹۵۱	خراسان رضوی
۴۴۵۷	۴۷۴۱	۷۵۰	۱۱۳۸	۴۲۸	۹۳۲	۳۸۴۲	۳۱۳۹	خراسان شمالی
۲۶۷۱۰	۲۹۱۹۴	۳۵۶۷	۸۳۵۱	۱۹۰۱	۴۷۶۸	۲۳۰۸۶	۱۸۴۱۵	خوزستان
۴۹۵۹	۵۸۱۱	۶۱۸	۱۳۱۱	۸۰۵	۱۱۹۳	۳۸۷۱	۳۳۸۶	زنجان
۳۷۶۱	۳۷۹۸	۷۶۱	۱۲۰۸	۶۶۸	۹۴۱	۲۳۷۷	۱۹۶۸	سمنان
۱۲۷۴۱	۱۵۹۵۴	۱۵۰۴	۴۲۰۴	۷۲۸	۲۲۱۲	۱۲۵۳۶	۱۱۶۱۲	سیستان و بلوچستان
۲۶۷۴۹	۲۵۹۹۲	۴۰۳۸	۶۱۲۶	۲۸۵۷	۵۳۹۲	۲۱۶۲۱	۱۶۲۱۴	فارس
۶۷۴۰	۷۱۴۳	۱۱۹۷	۱۹۵۸	۱۰۸۶	۱۵۱۸	۵۱۵۲	۴۲۰۷	قزوین
۷۳۶۶	۶۸۱۹	۱۱۴۹	۱۵۴۷	۱۱۶۰	۱۶۲۸	۵۷۶۹	۴۵۱۱	قم
۷۶۶۸	۸۸۱۲	۱۱۵۱	۲۲۸۶	۱۲۴۱	۲۰۱۹	۶۳۰۷	۵۵۸۳	کردستان
۱۷۵۴۳	۱۷۸۳۷	۱۸۱۴	۴۵۲۴	۳۲۰۲	۴۸۹۴	۱۳۳۵۹	۹۲۸۳	کرمان
۹۴۳۴	۱۰۸۸۲	۷۴۶	۲۲۸۱	۱۲۷۲	۱۹۸۶	۸۵۳۳	۷۴۷۲	کرمانشاه
۴۲۵۲	۴۵۸۴	۳۵۶	۸۲۴	۳۹۵	۵۹۹	۳۷۹۷	۳۵۳۰	کهگیلویه و بویراحمد
۸۶۷۰	۹۲۳۹	۱۷۶۶	۲۷۶۳	۱۱۱۱	۲۰۵۰	۷۰۰۳	۵۷۶۶	گلستان
۱۳۷۸۸	۱۳۶۸۸	۲۱۷۸	۳۴۹۵	۱۷۴۶	۳۲۱۸	۱۰۰۶۵	۷۰۹۴	گیلان
۹۰۲۸	۱۰۳۱۷	۱۰۰۳	۱۶۳۲	۷۰۸	۱۷۵۸	۸۳۲۶	۷۹۹۴	لرستان
۱۸۴۰۸	۱۷۴۷۵	۳۳۸۲	۴۵۵۰	۲۶۸۸	۴۱۰۳	۱۲۶۸۷	۹۴۳۳	مازندران
۷۶۵۹	۷۵۵۱	۱۲۶۷	۱۹۷۸	۱۰۸۴	۱۹۹۷	۵۸۵۵	۴۱۲۷	مرکزی
۱۰۲۸۱	۱۰۹۵۲	۱۸۷۶	۴۱۹۲	۱۱۳۴	۱۹۷۸	۸۰۳۴	۵۶۹۴	هرمزگان
۷۹۱۶	۸۴۵۳	۱۴۶۵	۱۸۹۰	۱۱۱۷	۲۱۵۰	۵۹۴۷	۵۰۶۹	همدان
۷۱۳۵	۶۸۴۳	۱۲۱۷	۱۵۹۶	۱۱۳۲	۱۵۲۳	۵۱۳۲	۴۰۴۱	یزد

(۱) شامل آمار ایثارگران نمی‌باشد.

ماخذ - وزارت آموزش و پرورش. مرکز برنامه‌ریزی، منابع انسانی و فناوری اطلاعات.

۱۴-۱۷- دانش آموزان و کارکنان آموزشی مدارس ایرانی خارج از کشور

کارکنان آموزشی	دانش آموز	سال و دوره تحصیلی
۱۰۸۶	۱۶۱۲۵ ۱۳۸۰-۸۱
۱۶۳۳	۱۴۵۹۵ ۱۳۸۵-۸۶
۱۸۶۷	۱۶۵۵۷ ۱۳۹۰-۹۱
...	۱۳۰۴۱ ۱۳۹۵-۹۶
...	۱۲۱۶۶ ۱۳۹۶-۹۷
...	۱۱۲۸۶ ۱۳۹۷-۹۸
...	۱۰۴۱۸ ۱۳۹۸-۹۹
...	۱۷۶۷ ۱۳۹۹-۱۴۰۰
...	۴۶۵۸ ابتدایی
...	۲۱۷۰ راهنمایی
...	۱۹۳۹ متوسطه

ماخذ - وزارت آموزش و پرورش. (ر.پ).

- وزارت آموزش و پرورش. مرکز برنامه ریزی، منابع انسانی و امور اداری.

۱۵-۱۷- دانش آموزان و امکانات آموزشی دوره اول متوسطه بزرگسال

کلاس	آموزشگاه	دانش آموز			سال تحصیلی و استان
		دختر	پسر	جمع	
۱۹۷۸	۵۲۲	۲۴۷۵۹	۲۶۲۵۲	۵۱۰۱۱ ۱۳۸۰-۸۱
۱۸۵۲	۴۶۱	۲۵۰۶۱	۱۵۸۳۳	۴۰۸۹۴ ۱۳۸۵-۸۶
۴۱۶۹	۷۷۱	۱۶۵۰۱	۱۱۳۲۳	۲۷۸۲۴ ۱۳۹۰-۹۱ ^(۱)
۱۶۴۸	۸۶۳	۸۹۱۱	۹۴۰۰	۱۸۳۱۱ ۱۳۹۵-۹۶
۲۱۱۰	۹۰۶	۸۹۶۰	۱۰۸۷۸	۱۹۸۳۸ ۱۳۹۶-۹۷
۱۸۴۱	۸۶۲	۷۱۴۶	۱۰۳۱۴	۱۷۴۶۰ ۱۳۹۷-۹۸
...	۹۶۸	۷۹۹۶	۱۱۶۷۲	۱۹۶۶۸ ۱۳۹۸-۹۹
...	۱۱۱۷	۵۶۶۰	۱۱۱۷۲	۱۴۵۳۲ ۱۳۹۹-۱۴۰۰
...	۴۰	۲۷۸	۷۰۸	۹۸۶ آذربایجان شرقی
...	۳۴	۲۰۰	۴۴۷	۶۴۷ آذربایجان غربی
...	۱۱	۷۶	۳۹	۱۱۵ اردبیل
...	۵۶	۲۵۸	۶۷۳	۹۳۱ اصفهان
...	۲۰	۲۳۷	۱۳۲	۳۶۹ البرز
...	۱۵	۲۵	۱۰۵	۱۳۰ ایلام
...	۱۶	۱۱۱	۱۶۶	۲۷۷ بوشهر
...	۷۲	۶۶۸	۹۶۴	۱۶۳۲ تهران
...	۱۰	۳۱	۷۹	۱۱۰ چهارمحال و بختیاری
...	۴	۱	۴۳	۴۴ خراسان جنوبی
...	۱۰۸	۷۹۶	۸۶۷	۱۶۶۳ خراسان رضوی
...	۲۴	۹۶	۲۹۳	۳۸۹ خراسان شمالی
...	۳۸	۳۸۰	۵۷۹	۹۵۹ خوزستان
...	۱۰	۵۱	۲۵	۷۶ زنجان
...	۸	۸۴	۷۷	۱۶۱ سمنان
...	۲۴	۲۳۷	۱۷۳	۴۱۰ سیستان و بلوچستان
...	۶۸	۳۴۲	۵۸۴	۹۲۶ فارس
...	۲۱	۱۹۰	۴۲۱	۶۱۱ قزوین
...	۱۴	۲۰۱	۲۶۹	۴۷۰ قم
...	۲۲	۱۲۸	۷۲	۲۰۰ کردستان
...	۲۷	۹۹	۳۸۷	۴۸۶ کرمان
...	۱۹	۹۵	۷۵	۱۷۰ کرمانشاه
...	۱۱	۲۳	۴۳	۶۶ کهگیلویه و بویراحمد
...	۲۵	۱۰۵	۱۹۱	۲۹۶ گلستان
...	۳۱	۱۳۴	۱۱۵	۲۴۹ گیلان
...	۴۰	۱۳۷	۱۱۳	۲۵۰ لرستان
...	۴۷	۲۷۳	۳۶۱	۶۳۴ مازندران
...	۲۳	۱۱۴	۳۳۷	۴۵۱ مرکزی
...	۱۵	۵۴	۱۵۲	۲۰۶ هرمزگان
...	۱۶	۱۲۷	۲۰۴	۳۳۱ همدان
...	۱۸	۱۰۹	۱۷۸	۲۸۷ یزد

(۱) علت تغییر قابل توجه آمار نسبت به سال‌های قبل، تغییر نظام آموزشی است.

ماخذ - وزارت آموزش و پرورش. (ر.پ).

- وزارت آموزش و پرورش. مرکز برنامه‌ریزی منابع انسانی و امور اداری.

۱۶-۱۷- دانش آموزان و امکانات آموزشی دوره دوم متوسطه بزرگسال

کلاس	آموزشگاه	دانش آموز			سال تحصیلی و استان
		دختر	پسر	جمع	
۱۲۳۶۳	۱۶۰۲	۱۱۴۶۷۹	۲۰۸۰۰۱	۳۲۲۶۸۰	۱۳۸۰-۸۱
۱۶۱۶۷	۲۵۹۹	۱۱۹۵۴۹	۲۰۴۳۶۷	۳۲۳۹۱۶	۱۳۸۵-۸۶
۲۷۶۰۸	۴۰۳۴	۱۵۳۶۳۰	۲۴۲۶۱۶	۳۹۶۲۴۶	۱۳۹۰-۹۱ ^(۱)
۲۸۶۷۵	۵۵۴۶	۱۳۱۴۰۸	۲۱۰۷۱۱	۳۴۲۱۱۹	۱۳۹۵-۹۶
۳۶۷۷۶	۵۴۷۹	۱۳۳۰۸۸	۲۲۶۲۵۱	۳۵۹۳۳۹	۱۳۹۶-۹۷
۳۵۷۲۶	۵۴۹۲	۱۳۶۳۲۴	۱۸۶۵۹۴	۳۲۲۹۱۸	۱۳۹۷-۹۸
...	۵۲۳۵	۱۰۱۰۳۳	۱۴۹۱۹۰	۲۵۰۲۲۳	۱۳۹۸-۹۹
...	۵۶۳۱	۷۹۵۹۷	۱۲۵۷۹۷	۲۰۵۳۹۴	۱۳۹۹-۱۴۰۰
...	۲۴۸	۲۸۸۵	۵۶۷۹	۸۵۶۴	آذربایجان شرقی
...	۲۶۵	۳۳۹۸	۵۶۲۴	۹۰۲۲	آذربایجان غربی
...	۱۰۵	۱۴۳۶	۲۷۹۷	۴۲۳۳	اردبیل
...	۳۰۳	۳۴۲۱	۷۰۲۸	۱۰۴۴۹	اصفهان
...	۱۳۷	۳۳۷۵	۵۴۳۱	۸۸۰۶	البرز
...	۱۰۶	۶۸۶	۱۴۸۴	۲۱۷۰	ایلام
...	۱۲۲	۱۶۵۶	۲۱۹۲	۳۸۴۸	بوشهر
...	۴۵۳	۹۸۰۲	۱۵۲۴۷	۲۵۰۴۹	تهران
...	۹۰	۱۱۲۰	۱۷۹۳	۲۹۱۳	چهارمحال و بختیاری
...	۵۶	۱۶۷	۶۰۰	۷۶۷	خراسان جنوبی
...	۴۸۵	۷۳۲۷	۹۹۱۹	۱۷۲۴۶	خراسان رضوی
...	۱۰۳	۱۰۹۶	۲۰۴۹	۳۱۴۵	خراسان شمالی
...	۳۱۷	۵۹۰۱	۹۱۰۴	۱۵۰۰۵	خوزستان
...	۶۲	۷۰۴	۱۱۲۵	۱۸۲۹	زنجان
...	۶۱	۴۹۸	۷۰۰	۱۱۹۸	سمنان
...	۱۷۹	۲۷۹۱	۳۷۷۱	۶۵۶۲	سیستان و بلوچستان
...	۴۶۰	۵۱۰۳	۸۱۳۵	۱۳۲۳۸	فارس
...	۹۱	۱۷۲۴	۲۶۳۵	۴۳۵۹	قزوین
...	۵۹	۱۴۱۱	۱۵۶۱	۲۹۷۲	قم
...	۱۱۰	۱۸۴۶	۲۷۳۶	۴۵۸۲	کردستان
...	۲۲۶	۳۳۶۱	۶۳۲۸	۹۶۸۹	کرمان
...	۱۴۰	۱۶۴۱	۳۱۰۷	۴۷۴۸	کرمانشاه
...	۱۰۶	۱۵۰۳	۲۳۱۶	۳۸۱۹	کهگیلویه و بویراحمد
...	۱۴۷	۱۶۹۶	۲۷۱۷	۴۴۱۳	گلستان
...	۲۵۴	۲۷۴۲	۳۴۱۱	۶۱۵۳	گیلان
...	۲۲۲	۲۹۷۳	۴۷۰۷	۷۶۸۰	لرستان
...	۲۹۸	۳۰۴۰	۵۱۲۸	۸۱۶۸	مازندران
...	۱۰۶	۱۵۲۷	۱۸۵۶	۳۳۸۳	مرکزی
...	۱۱۹	۱۵۰۸	۲۰۳۷	۳۵۴۵	هرمزگان
...	۱۱۳	۲۰۹۱	۲۶۰۲	۴۶۹۳	همدان
...	۸۸	۱۱۶۸	۱۹۷۸	۳۱۴۶	یزد

(۱) علت تغییر قابل توجه آمار نسبت به سال‌های قبل، تغییر نظام آموزشی است.

ماخذ - وزارت آموزش و پرورش. (ر.پ).

- وزارت آموزش و پرورش. مرکز برنامه‌ریزی، منابع انسانی و امور اداری.

۱۷-۱۷- تعداد قبول شدگان پایه‌های دوره ابتدایی و دوره اول متوسطه^(۱) بر حسب جنس

دوره اول متوسطه			ابتدایی			سال تحصیلی و استان
دختر	پسر	جمع	دختر	پسر	جمع	
۲۱۲۲۳۰۴	۲۲۶۹۶۵۳	۴۳۹۱۹۵۷	۳۷۴۶۸۵۵	۴۰۴۰۹۶۱	۷۷۸۷۸۶ ۱۳۷۹-۸۰
۱۷۹۲۶۳۴	۱۹۰۲۵۲۳	۳۶۹۵۱۵۷	۲۷۹۷۹۷۰	۲۹۶۲۹۱۶	۵۷۶۰۸۸۶ ۱۳۸۴-۸۵
۱۵۱۷۴۳۵	۱۶۴۵۹۲۳	۳۱۶۳۳۵۸	۲۷۰۲۲۵۳	۲۸۴۹۱۵۹	۵۵۵۱۴۱۲ ۱۳۸۹-۹۰
۱۳۸۸۲۹۷	۱۴۹۶۷۰۲	۲۸۸۴۹۹۹	۳۴۹۷۱۳۶	۳۶۹۶۲۰۴	۷۱۹۳۳۴۰ ۱۳۹۴-۹۵
۱۴۲۶۲۹۶	۱۵۲۴۹۹۲	۲۹۵۱۲۸۸	۳۶۳۴۰۷۸	۳۸۴۵۷۶۱	۷۴۷۹۸۳۹ ۱۳۹۵-۹۶
۱۴۶۵۳۷۶	۱۵۵۰۶۶۲	۳۰۱۶۰۳۸	۳۷۳۹۰۳۶	۳۹۵۲۷۲۶	۷۶۹۱۷۶۲ ۱۳۹۶-۹۷
۱۵۲۰۴۸۴	۱۵۹۳۲۹۸	۳۱۱۳۷۸۲	۳۸۴۱۳۸۸	۴۰۵۷۹۷۵	۷۸۹۹۳۶۳ ۱۳۹۷-۹۸
۱۶۱۵۶۵۲	۱۷۲۱۳۰۸	۳۳۳۶۹۶۰	۶۰۳۰۳۸۳	۶۱۸۳۱۱۲	۸۲۱۳۴۹۵ ۱۳۹۸-۹۹
۷۷۶۹۹	۸۴۳۱۱	۱۶۲۰۱۰	۱۸۷۳۴۱	۱۹۷۵۴۳	۳۸۴۸۸۴ آذربایجان شرقی
۶۵۷۵۳	۷۴۹۷۰	۱۴۰۷۲۳	۱۷۲۰۹۲	۱۸۰۸۰۱	۳۵۲۸۹۳ آذربایجان غربی
۲۵۰۹۸	۲۷۶۰۴	۵۲۷۰۲	۶۰۹۹۱	۶۵۱۸۴	۱۲۶۱۷۵ اردبیل
۱۰۰۱۷۷	۱۰۴۸۲۸	۲۰۵۰۰۵	۲۳۳۱۲۲	۲۴۳۵۸۸	۴۷۶۷۱۰ اصفهان
۵۴۲۶۳	۵۷۲۲۰	۱۱۱۴۸۳	۱۲۴۳۲۴	۱۳۱۱۴۵	۲۵۵۴۶۹ البرز
۱۲۲۷۸	۱۲۹۸۶	۲۵۲۶۴	۲۷۱۰۸	۲۸۴۲۹	۵۵۵۳۷ ایلام
۲۴۸۳۳	۲۶۱۶۰	۵۰۹۹۳	۶۲۱۷۰	۶۴۵۳۱	۱۲۶۷۰۱ بوشهر
۲۴۴۷۵۴	۲۵۳۵۰۲	۴۹۸۲۵۶	۵۶۳۵۵۹	۵۸۸۶۴۲	۱۱۵۲۲۰۱ تهران
۲۰۸۵۰	۲۲۱۴۹	۴۲۹۹۹	۵۰۶۹۴	۵۲۲۵۷	۱۰۲۹۵۱ چهارمحال و بختیاری
۱۷۷۵۱	۱۸۷۲۴	۳۶۴۷۵	۴۴۷۳۵	۴۶۲۱۷	۹۰۹۵۲ خراسان جنوبی
۱۴۱۷۹۹	۱۴۹۲۰۱	۲۹۱۰۰۰	۳۶۹۰۱۰	۳۸۰۱۹۱	۷۴۹۲۰۱ خراسان رضوی
۱۸۹۶۰	۲۰۸۷۷	۳۹۸۳۷	۴۹۶۰۹	۵۱۲۱۱	۱۰۰۸۲۰ خراسان شمالی
۱۰۵۳۸۰	۱۱۴۶۰۳	۲۱۹۹۸۳	۲۸۳۲۵۸	۲۹۰۷۵۳	۵۷۴۰۱۱ خوزستان
۲۰۷۷۰	۲۲۵۵۴	۴۳۳۲۴	۵۱۴۱۶	۵۳۶۳۹	۱۰۵۰۵۵ زنجان
۱۳۶۶۵	۱۳۸۵۳	۲۷۵۱۸	۳۱۷۴۸	۳۲۵۹۷	۶۴۳۴۵ سمنان
۶۰۹۷۶	۷۲۹۰۰	۱۳۳۸۷۶	۲۳۹۱۲۴	۲۳۶۸۲۷	۴۷۵۹۵۱ سیستان و بلوچستان
۹۸۸۲۱	۱۰۱۷۴۱	۲۰۰۵۶۲	۲۳۵۵۳۵	۲۴۶۷۱۲	۴۸۲۲۴۷ فارس
۲۵۵۴۷	۲۷۱۶۷	۵۲۷۱۴	۶۰۳۱۲	۶۳۶۲۶	۱۲۳۹۳۸ قزوین
۲۷۵۰۹	۲۸۹۹۹	۵۶۵۰۸	۷۰۶۰۴	۷۲۷۰۲	۱۴۳۳۰۶ قم
۳۲۱۰۳	۳۵۲۲۸	۶۷۳۳۱	۷۷۳۱۷	۸۰۴۵۸	۱۵۷۷۷۵ کردستان
۶۶۴۱۱	۶۹۳۳۰	۱۳۵۷۴۱	۱۶۷۳۲۳	۱۷۳۷۵۱	۳۴۱۰۷۴ کرمان
۳۷۰۶۳	۴۱۳۹۵	۷۸۴۵۸	۸۵۵۰۹	۹۱۰۲۲	۱۷۶۵۳۱ کرمانشاه
۱۵۹۱۳	۱۷۱۲۱	۳۳۰۳۴	۴۱۷۹۷	۴۲۸۲۶	۸۴۶۲۳ کهگیلویه و بویراحمد
۴۰۲۲۳	۴۲۱۱۹	۸۲۳۴۲	۱۰۶۱۳۴	۱۰۸۸۸۴	۲۱۵۰۱۸ گلستان
۴۴۴۲۹	۴۶۲۵۰	۹۰۶۷۹	۹۳۵۹۶	۹۷۱۰۶	۱۹۰۷۰۲ گیلان
۳۵۵۵۳	۳۸۹۲۴	۷۴۴۷۷	۸۸۸۵۳	۹۳۷۰۶	۱۸۲۵۵۹ لرستان
۶۰۶۵۶	۶۲۰۵۶	۱۲۲۷۱۲	۱۳۰۸۲۰	۱۳۵۰۲۸	۲۶۵۸۴۸ مازندران
۲۷۴۶۰	۲۹۱۹۴	۵۶۶۵۴	۶۲۶۲۴	۶۵۶۰۹	۱۲۸۲۳۳ مرکزی
۴۰۸۲۳	۴۳۵۲۶	۸۴۳۴۹	۱۱۰۳۹۲	۱۱۳۹۳۸	۲۲۴۳۳۰ هرمزگان
۳۲۶۷۰	۳۵۱۴۶	۶۷۸۱۶	۸۰۳۲۸	۸۳۲۰۴	۱۶۳۵۳۲ همدان
۲۵۴۶۵	۲۶۶۷۰	۵۲۱۳۵	۶۸۹۳۸	۷۰۹۸۵	۱۳۹۹۲۳ یزد

(۱) دانش‌آموزان بزرگسال را شامل نمی‌شود.

ماخذ - وزارت آموزش و پرورش. (ر.پ).

- وزارت آموزش و پرورش. مرکز برنامه‌ریزی، منابع انسانی و امور اداری.

۱۷-۱۸- فارغ التحصیلان دوره دوم متوسطه^(۱) بر حسب شاخه تحصیلی

متوسطه نظری						کل			سال تحصیلی و استان
علوم انسانی ^(۲)		علوم تجربی		ریاضی فیزیک		دختر	پسر	جمع	
دختر	پسر	دختر	پسر	دختر	پسر				
۱۵۷۴۷۵	۸۲۴۵۷	۱۴۰۱۰۶	۶۲۴۵۵	۹۵۸۴۵	۱۱۷۵۷۹	۴۴۹۹۶۶	۳۵۷۰۲۸	۸۰۶۹۹۴ ۱۳۷۹-۸۰
۱۱۹۶۸۴	۴۸۱۴۰	۱۲۱۰۰۱	۴۴۲۳۸	۶۶۸۶۰	۷۸۸۷۳	۴۲۰۷۱۳	۲۹۸۷۵۸	۷۱۹۴۷۱ ۱۳۸۴-۸۵
۱۴۰۰۸۲	۶۵۵۸۸	۱۰۱۰۴۸	۶۹۶۲۱	۶۳۶۷۰	۹۰۶۳۵	۴۳۱۱۰۳	۴۲۸۷۶۲	۸۵۹۸۶۵ ۱۳۸۹-۹۰
۷۴۵۴۱	۳۶۳۷۲	۱۲۷۱۰۷	۶۹۱۵۲	۳۵۴۱۱	۶۰۳۳۹	۳۱۹۲۲۰	۲۸۱۱۳۸	۶۰۰۳۵۸ ۱۳۹۴-۹۵
۶۸۸۳۹	۳۵۶۵۶	۱۲۸۲۲۵	۷۵۸۳۸	۳۵۶۲۲	۵۹۵۳۳	۳۱۴۳۸۴	۲۷۴۷۴۳	۵۸۹۱۲۷ ۱۳۹۵-۹۶
۲۶۹۵	۳۶۴۳	۲۱۱۶	۳۴۹۵	۳۴۳	۱۴۶۴	۱۴۶۵۴	۳۸۸۹۰	۵۳۵۴۴ ^(۳) ۱۳۹۶-۹۷
۸۱۴۴۴	۴۴۲۲۶	۱۳۸۳۴۱	۷۹۰۰۲	۲۸۴۲۱	۴۸۱۱۶	۳۱۹۶۸۰	۲۶۶۵۶۸	۵۸۶۲۴۸ ۱۳۹۷-۹۸
۱۰۱۵۹۱	۶۱۷۱۱	۱۲۶۶۲۶	۷۲۸۲۰	۲۶۵۸۱۷	۴۳۲۰۵	۳۴۰۰۸۰	۲۹۶۲۱۸	۶۳۶۲۹۸ ۱۳۹۸-۹۹
۴۷۳۷	۳۴۰۱	۶۲۵۵	۳۹۴۱	۱۳۴۰	۱۸۷۹	۱۶۲۳۳	۱۴۷۰۸	۳۰۹۴۱ آذربایجان شرقی
۳۳۵۸	۲۲۶۴	۵۶۰۴	۳۷۱۳	۳۶۳	۶۷۹	۱۱۷۳۹	۱۰۶۹۶	۲۲۴۳۵ آذربایجان غربی
۱۴۶۲	۱۱۰۶	۲۳۳۴	۱۴۹۱	۱۷۰	۳۰۴	۵۱۴۹	۵۰۹۸	۱۰۲۴۷ اردبیل
۷۳۶۴	۳۵۵۹	۸۱۳۹	۴۱۸۲	۲۲۵۰	۳۹۴۴	۲۵۶۴۷	۱۹۹۸۵	۴۵۶۳۲ اصفهان
۳۱۷۸	۱۷۹۲	۳۸۸۴	۲۱۴۴	۱۴۶۸	۲۱۰۷	۱۱۷۹۵	۱۰۱۱۲	۲۱۹۰۷ البرز
۸۴۸	۶۲۷	۱۳۲۳	۸۹۹	۵۲	۱۲۳	۲۶۸۸	۲۴۳۸	۵۱۲۶ ایلام
۱۳۸۶	۷۱۰	۱۷۱۰	۹۹۳	۲۲۹	۵۷۸	۴۵۹۷	۴۳۶۲	۸۹۵۹ بوشهر
۱۶۰۱۴	۹۲۸۱	۱۸۳۵۰	۹۴۹۰	۹۳۲۳	۱۳۶۱۰	۵۷۸۲۶	۴۷۹۵۶	۱۰۵۷۸۲ تهران
۱۵۳۶	۱۱۱۲	۱۷۸۹	۱۰۴۹	۲۲۰	۴۱۴	۴۵۳۷	۳۸۶۶	۸۴۰۳ چهارمحال و بختیاری
۱۳۷۹	۹۴۶	۱۴۹۳	۹۲۸	۱۶۹	۳۴۱	۴۱۳۶	۳۷۱۷	۷۸۵۳ خراسان جنوبی
۷۶۹۹	۴۵۸۱	۹۹۳۷	۵۹۲۴	۱۸۹۵	۳۰۱۹	۲۷۱۷۰	۲۲۶۶۱	۴۹۸۳۱ خراسان رضوی
۱۰۲۵	۶۸۶	۱۳۳۴	۸۰۷	۱۵۹	۲۴۰	۳۲۰۶	۲۸۱۶	۶۰۲۲ خراسان شمالی
۵۵۸۹	۳۱۹۶	۷۹۰۶	۳۸۳۲	۶۸۲	۱۶۶۳	۱۷۸۴۷	۱۷۰۰۹	۳۴۸۵۶ خوزستان
۱۲۵۶	۹۴۱	۱۶۴۴	۱۰۳۲	۲۰۵	۳۲۳	۳۸۸۴	۳۶۰۷	۷۴۹۱ زنجان
۹۳۰	۵۶۴	۹۲۵	۵۳۱	۲۷۴	۳۹۰	۳۳۰۵	۲۷۰۸	۶۰۱۳ سمنان
۳۷۹۲	۳۱۹۹	۳۶۷۹	۲۵۹۶	۲۸۷	۵۴۷	۹۴۸۸	۱۰۵۲۱	۲۰۰۰۹ سیستان و بلوچستان
۵۵۱۶	۲۹۷۴	۹۲۴۱	۴۸۳۴	۱۰۷۳	۲۲۶۲	۲۱۴۱۱	۱۶۵۹۷	۳۸۰۰۸ فارس
۱۶۲۶	۱۱۹۷	۱۹۱۰	۱۰۷۰	۳۵۲	۵۵۱	۵۵۵۰	۵۰۵۳	۱۰۶۰۳ قزوین
۲۰۲۴	۱۲۲۲	۲۱۲۱	۱۱۷۲	۵۱۳	۸۳۵	۶۲۰۱	۵۰۵۶	۱۱۲۵۷ قم
۱۸۰۱	۱۲۶۵	۲۱۰۵	۱۶۸۴	۳۳۲	۴۰۸	۵۶۸۲	۵۸۸۴	۱۱۵۶۶ کردستان
۴۵۷۸	۲۱۱۹	۵۱۶۹	۲۳۳۶	۸۱۵	۱۴۹۴	۱۴۵۲۱	۱۲۴۸۳	۲۷۰۰۴ کرمان
۱۹۶۷	۱۴۸۰	۳۵۰۶	۲۳۹۴	۲۲۵	۴۱۸	۶۸۵۸	۶۳۷۲	۱۳۲۳۰ کرمانشاه
۹۸۱	۹۰۵	۱۴۵۴	۱۰۲۱	۱۶	۶۶	۲۹۳۵	۲۹۲۱	۵۸۵۶ کهگیلویه و بویراحمد
۲۲۵۹	۱۴۹۶	۳۱۵۵	۲۰۱۶	۱۹۶	۳۵۹	۷۱۷۳	۶۳۷۹	۱۳۵۵۲ گلستان
۳۴۳۴	۲۰۲۱	۴۰۳۶	۲۱۴۹	۵۶۲	۱۰۴۱	۱۰۶۶۰	۹۴۴۰	۲۰۱۰۰ گیلان
۲۳۰۸	۱۶۰۷	۳۱۸۹	۱۹۳۸	۲۱۲	۴۰۴	۶۸۸۰	۶۳۸۱	۱۳۲۶۱ لرستان
۵۰۵۳	۲۷۶۶	۵۴۱۸	۳۲۶۶	۱۲۵۲	۱۹۶۲	۱۶۱۵۳	۱۳۶۱۶	۲۹۷۶۹ مازندران
۱۸۱۵	۹۴۸	۲۱۸۲	۱۲۶۷	۴۵۶	۸۵۱	۵۹۵۷	۵۱۵۹	۱۱۱۱۶ مرکزی
۲۸۴۷	۱۴۲۳	۲۴۶۹	۱۲۷۲	۶۶۲	۹۱۰	۸۱۶۶	۷۹۱۰	۱۶۰۷۶ هرمزگان
۱۹۵۱	۱۳۷۳	۲۳۹۴	۱۵۱۰	۳۶۲	۶۵۶	۶۵۳۷	۵۸۹۴	۱۲۴۳۱ همدان
۱۸۷۸	۹۵۰	۱۹۷۱	۱۳۳۹	۴۶۳	۸۲۷	۶۱۴۹	۴۸۱۳	۱۰۹۶۲ یزد

۱۷-۱۸- فارغ التحصیلان دوره دوم متوسطه^(۱) بر حسب شاخه تحصیلی (دنباله)

کار دانش		فنی و حرفه‌ای		سال تحصیلی و استان
دختر	پسر	دختر	پسر	
۲۰۷۱۷	۳۴۸۲۲	۳۵۸۲۳	۵۹۷۱۵ ۱۳۷۹-۸۰
۶۴۷۱۲	۶۶۰۳۳	۴۸۴۵۶	۶۱۴۷۴ ۱۳۸۴-۸۵
۶۷۶۶۸	۱۲۳۵۵۲	۴۱۷۱۷	۷۸۳۶۸ ۱۳۸۹-۹۰
۴۵۴۵۴	۶۸۰۳۳	۳۶۷۰۷	۴۷۲۴۲ ۱۳۹۴-۹۵
۴۳۲۶۲	۶۰۶۰۴	۳۸۴۳۶	۴۳۱۱۲ ۱۳۹۵-۹۶
۶۶۴۲	۲۳۴۴۷	۲۸۵۸	۶۸۴۱ ۱۳۹۶-۹۷ ^(۳)
۳۱۷۳۴	۴۱۹۹۳	۳۹۷۴۰	۵۳۲۳۱ ۱۳۹۷-۹۸
۴۳۴۱۵	۶۲۵۳۳	۴۱۸۶۱	۵۵۹۴۹ ۱۳۹۸-۹۹
۱۷۴۱	۲۸۶۵	۲۱۶۰	۲۶۲۲ آذربایجان شرقی
۱۲۸۱	۲۲۸۳	۱۱۳۳	۱۷۵۷ آذربایجان غربی
۵۵۵	۱۱۵۵	۶۲۸	۱۰۴۲ اردبیل
۴۲۰۰	۴۰۲۹	۳۶۹۴	۴۲۷۱ اصفهان
۱۵۴۷	۲۳۷۹	۱۷۱۸	۱۶۹۰ البرز
۲۴۶	۴۴۷	۲۱۹	۳۴۲ ایلام
۷۲۱	۱۲۷۲	۵۵۱	۸۰۹ بوشهر
۶۵۴۹	۷۲۵۵	۷۵۹۰	۸۳۲۰ تهران
۴۷۲	۷۹۷	۵۲۰	۴۹۴ چهارمحال و بختیاری
۵۱۷	۸۲۵	۵۷۸	۶۷۷ خراسان جنوبی
۳۹۵۷	۴۹۱۴	۳۶۸۲	۴۲۲۳ خراسان رضوی
۳۶۹	۴۹۳	۳۱۹	۵۹۰ خراسان شمالی
۲۴۶۵	۵۲۱۹	۱۲۰۵	۳۰۹۹ خوزستان
۳۶۱	۶۷۹	۴۱۸	۶۳۲ زنجان
۵۹۶	۶۵۲	۵۸۰	۵۷۱ سمنان
۱۱۹۶	۲۵۷۷	۵۳۴	۱۶۰۲ سیستان و بلوچستان
۳۱۲۵	۳۳۹۹	۲۴۵۶	۳۱۲۸ فارس
۸۴۵	۱۱۵۸	۸۱۷	۱۰۷۷ قزوین
۶۸۸	۸۷۰	۸۵۵	۹۵۷ قم
۶۲۸	۱۳۱۶	۸۱۶	۱۲۱۱ کردستان
۱۵۰۳	۳۱۱۷	۲۴۵۶	۳۴۱۷ کرمان
۴۶۸	۱۰۴۱	۶۸۲	۱۰۳۹ کرمانشاه
۲۳۶	۵۴۷	۲۴۸	۳۸۲ کهگیلویه و بویراحمد
۹۲۹	۱۴۹۱	۶۳۴	۱۰۱۷ گلستان
۱۳۶۵	۲۰۶۶	۱۲۶۳	۲۱۶۳ گیلان
۶۲۹	۱۱۳۵	۵۴۲	۱۲۹۷ لرستان
۲۲۹۵	۲۸۹۷	۲۱۳۵	۲۷۲۵ مازندران
۶۹۰	۹۴۲	۸۱۴	۱۱۵۱ مرکزی
۱۳۶۹	۲۹۲۸	۸۱۹	۱۳۷۷ هرمزگان
۱۰۴۳	۱۱۸۸	۷۸۷	۱۱۶۷ همدان
۸۲۹	۵۹۷	۱۰۰۸	۱۱۰۰ یزد

(۱) شامل دوره‌های روزانه و بزرگسال نیز می‌باشد.

(۲) شامل فارغ‌التحصیلان رشته معارف اسلامی نیز می‌باشد.

(۳) علت تغییر قابل توجه آمار نسبت به سال تحصیلی قبل، تغییر نظام آموزشی است. (با تغییر نظام آموزشی به ۳-۳-۶ پایه سوم متوسطه دوم نداشته و آمار مندرج مربوط به مانده فارغ‌التحصیلان سال‌های قبل می‌باشد).

ماخذ- وزارت آموزش و پرورش. (ر.پ).

- وزارت آموزش و پرورش. مرکز برنامه‌ریزی، منابع انسانی و امور اداری.

۱۷-۱۹- سوادآموزان تحت پوشش دوره‌های نهضت سوادآموزی در نقاط شهری و روستایی

نقاط روستایی ^(۱)			نقاط شهری			سال و دوره
زن	مرد	جمع	زن	مرد	جمع	
جمع کل						
۱۶۳۷۴۲	۵۹۱۷۰	۲۲۲۹۱۲	۲۰۸۶۸۱	۵۳۲۵۲	۲۶۱۹۳۳ ۱۳۹۵
۱۳۰۵۴۱	۴۰۰۷۴	۱۷۰۶۱۵	۱۷۳۸۹۳	۳۶۵۷۵	۲۱۰۴۶۸ ۱۳۹۶
۱۴۲۱۱۶	۴۰۶۲۴	۱۸۲۷۴۰	۱۹۲۳۹۳	۳۸۰۱۸	۲۳۰۴۱۱ ۱۳۹۷
۱۳۸۱۹۵	۳۳۰۲۷	۱۷۱۲۲۲	۱۸۲۷۶۴	۲۹۹۲۰	۲۱۲۶۸۴ ۱۳۹۸
۱۱۷۴۸۰	۲۷۵۷۴	۱۴۵۰۵۴	۱۳۰۳۴۵	۱۹۶۲۲	۱۴۹۹۶۷ ۱۳۹۹
دوره سوادآموزی						
۸۱۱۳۰	۴۳۶۳۴	۱۲۴۷۶۴	۱۰۶۹۲۸	۴۲۹۴۹	۱۴۹۸۷۷ ۱۳۹۵
۶۰۵۳۱	۲۸۲۰۹	۸۸۷۴۰	۸۳۹۷۶	۲۸۴۶۴	۱۱۲۴۴۰ ۱۳۹۶
۶۶۲۴۱	۲۹۵۶۳	۹۵۸۰۴	۹۹۵۳۸	۲۹۳۵۳	۱۲۸۸۹۱ ۱۳۹۷
۵۸۰۴۶	۲۱۲۱۱	۷۹۲۵۷	۸۴۹۲۵	۲۱۰۲۷	۱۰۵۹۵۲ ۱۳۹۸
۴۸۰۲۷	۱۷۲۵۱	۶۵۲۷۸	۵۵۳۹۰	۱۲۹۵۰	۶۸۳۴۰ ۱۳۹۹
دوره انتقال						
۵۱۶۱۴	۹۱۶۵	۶۰۷۷۹	۶۹۵۵۲	۶۸۳۰	۷۶۳۸۲ ۱۳۹۵
۴۲۸۵۵	۶۷۸۳	۴۹۶۳۸	۶۰۲۴۷	۵۵۱۶	۶۵۷۶۳ ۱۳۹۶
۴۰۰۶۸	۵۹۸۳	۴۶۰۵۱	۵۴۴۶۱	۵۲۱۳	۵۹۶۷۴ ۱۳۹۷
۳۵۹۸۳	۵۳۸۵	۴۱۳۶۸	۵۱۵۰۵	۵۳۸۲	۵۶۸۸۷ ۱۳۹۸
۳۷۸۸۰	۵۵۷۷	۴۳۴۵۷	۴۴۳۱۳	۴۰۹۱	۴۸۴۰۴ ۱۳۹۹
دوره تحکیم						
۳۰۹۹۸	۶۳۷۱	۳۷۳۶۹	۳۲۲۰۱	۳۴۷۳	۳۵۶۷۴ ۱۳۹۵
۲۷۱۵۵	۵۰۸۲	۳۲۲۳۷	۲۹۶۷۰	۲۵۹۵	۳۲۲۶۵ ۱۳۹۶
۲۵۸۰۷	۵۰۷۸	۴۰۸۸۵	۳۸۳۹۴	۳۴۵۲	۴۱۸۴۶ ۱۳۹۷
۴۴۱۶۶	۶۴۳۱	۵۰۵۹۷	۴۶۳۳۴	۳۵۱۱	۴۹۸۴۵ ۱۳۹۸
۳۱۵۷۳	۴۷۴۶	۳۶۳۱۹	۳۰۶۴۲	۲۵۸۱	۳۳۲۲۳ ۱۳۹۹

(۱) اطلاعات مربوط به عشایر تحت پوشش سازمان نهضت سوادآموزی را نیز شامل می‌شود.
 ماخذ - سازمان نهضت سوادآموزی، دفتر نظارت، سنجش و ارزشیابی.

۲۰-۱۷- قبول شدگان دوره‌های نهضت سوادآموزی بر حسب جنس

تحکیم		انتقال		سوادآموزی		جمع کل			سال و استان
زن	مرد	زن	مرد	زن	مرد	زن	مرد	مرد و زن	
۳۵۲۰۵	۲۱۷۸	-	-	۱۴۱۵۱۳	۵۴۱۳۰	۱۷۶۷۱۸	۵۶۳۰۸	۲۳۳۰۲۶	۱۳۹۰
۴۲۳۳۲	۵۹۰۳	۸۰۹۱۷	۹۵۳۰	۱۱۵۸۵۶	۴۹۲۵۳	۲۳۹۱۰۵	۶۴۶۸۶	۳۰۳۷۹۱	۱۳۹۴
۳۵۷۰۰	۶۷۳۳	۷۰۴۹۸	۹۵۳۱	۱۰۸۱۱۱	۴۲۹۶۹	۲۱۴۳۰۹	۵۹۲۳۳	۲۷۳۵۴۲	۱۳۹۵
۳۱۷۸۲	۴۶۹۸	۶۰۷۵۷	۷۳۶۵	۸۲۰۵۴	۲۷۳۹۶	۱۷۴۵۹۳	۳۹۴۵۹	۲۱۴۰۵۲	۱۳۹۶
۳۶۶۶۲	۴۳۹۲	۵۳۸۱۱	۵۳۶۴	۸۶۰۳۲	۲۱۰۹۵	۱۷۶۵۰۵	۳۰۸۵۱	۲۰۷۳۵۶	۱۳۹۷
۳۵۸۱۷	۴۲۱۱	۴۶۶۶۷	۵۶۸۹	۶۵۰۷۳	۱۴۶۲۷	۱۴۷۶۲۷	۲۴۵۲۷	۱۷۲۱۵۴	۱۳۹۸
۳۷۰۰	۶۹۲	۲۹۶۳	۵۷۳	۶۲۷۶	۱۹۲۷	۱۲۹۳۹	۳۱۹۲	۱۶۱۳۱	آذربایجان شرقی
۲۹۱۸	۳۳۲	۴۲۲۱	۴۸۴	۶۱۶۱	۱۵۲۱	۱۳۳۰۰	۲۳۳۷	۱۵۶۳۷	آذربایجان غربی
۶۹۳	۱۶	۷۰۱	۴۹	۱۲۰۷	۱۷۶	۲۶۰۱	۲۴۱	۲۸۴۲	اردبیل
۱۱۴۵	۶۶	۲۳۹۳	۱۸۰	۱۷۷۲	۳۰۶	۵۳۱۰	۵۵۲	۵۸۶۲	اصفهان
۳۶۳	۴۲	۶۲۱	۷۷	۷۶۷	۱۳۶	۱۷۵۱	۲۵۵	۲۰۰۶	البرز
۴۰۷	۴۰	۵۲۱	۴۱	۴۳۲	۷۲	۱۳۶۰	۱۵۳	۱۵۱۳	ایلام
۲۹	۰	۱۹۶	۱۹	۱۹۷	۱۳	۴۲۲	۳۲	۴۵۴	بوشهر
۲۶۷	۵	۲۸۱۲	۱۴۲	۳۶۴۰	۵۱۹	۶۷۱۹	۶۶۶	۷۳۸۵	تهران
۳۶۶	۱۷	۴۸۶	۳۱	۶۷۳	۱۳۲	۱۵۲۵	۱۸۰	۱۷۰۵	چهارمحال و بختیاری
۲۹۳	۷۴	۳۲۵	۳۶	۳۰۹	۹۰	۹۲۷	۲۰۰	۱۱۲۷	خراسان جنوبی
۳۱۹۴	۳۷۶	۴۳۷۳	۴۰۳	۵۶۷۶	۱۲۴۶	۱۳۲۴۳	۲۰۲۵	۱۵۲۶۸	خراسان رضوی
۷۹۵	۲۴	۸۷۰	۵۳	۸۹۶	۲۵۸	۲۵۶۱	۳۳۵	۲۸۹۶	خراسان شمالی
۳۳۵۷	۵۳۷	۴۰۶۶	۵۹۶	۴۲۱۰	۱۲۶۰	۱۱۶۳۳	۲۳۹۳	۱۴۰۲۶	خوزستان
۴۰۰	۲۸	۶۶۴	۳۱	۵۱۷	۱۰۶	۱۵۸۱	۱۶۵	۱۷۴۶	زنجان
۱۱۲	۱۶	۳۲۱	۴۹	۳۵۴	۷۵	۷۸۷	۱۴۰	۹۲۷	سمنان
۲۵۸۸	۵۴۱	۲۴۶۴	۱۰۴۰	۱۴۹۷	۶۲۴	۶۵۴۹	۲۲۰۵	۸۷۵۴	سیستان و بلوچستان
۲۱۹۷	۱۱۲	۲۷۹۱	۲۷۰	۷۷۴۳	۱۲۷۷	۱۲۷۳۱	۱۶۵۹	۱۴۳۹۰	فارس
۳۳۹	۱۱	۶۴۸	۲۱	۵۱۶	۴۷	۱۵۰۳	۷۹	۱۵۸۲	قزوین
۴۶۵	۴۷	۱۵۴۲	۱۹۵	۱۶۹۸	۲۸۵	۳۷۰۵	۵۲۷	۴۲۳۲	قم
۱۵۶۹	۶۶	۱۷۳۱	۶۰	۲۵۲۲	۳۶۰	۵۸۲۲	۴۸۶	۶۳۰۸	کردستان
۱۰۱۷	۱۸۸	۲۱۱۴	۳۳۸	۲۴۰۷	۷۷۸	۵۵۳۸	۱۳۰۴	۶۸۴۲	کرمان
۱۵۹۳	۱۳۹	۱۷۳۹	۱۷۴	۳۲۶۳	۴۸۲	۶۵۹۵	۷۹۵	۷۳۹۰	کرمانشاه
۷۷۹	۱۶۱	۶۹۵	۱۱۲	۸۸۴	۲۹۳	۲۳۵۸	۵۶۶	۲۹۲۴	کهگیلویه و بویراحمد
۱۶۶۵	۱۴۴	۱۴۶۲	۱۱۹	۲۶۲۲	۴۱۶	۵۷۴۹	۶۷۹	۶۴۲۸	گلستان
۱۱۶۱	۸۸	۱۰۷۴	۱۳۰	۱۷۹۲	۴۷۵	۴۰۲۷	۶۹۳	۴۷۲۰	گیلان
۱۲۱۶	۱۲۳	۱۰۳۷	۱۷۳	۱۹۲۴	۶۰۷	۴۱۷۷	۹۰۳	۵۰۸۰	لرستان
۴۲۳	۱۹	۵۵۶	۱۹	۸۰۱	۱۲۸	۱۷۸۰	۱۶۶	۱۹۴۶	مازندران
۲۹۹	۱۱	۳۷۰	۳۸	۳۱۹	۱۰۱	۹۸۸	۱۵۰	۱۱۳۸	مرکزی
۱۰۰۷	۱۰۲	۱۰۲۱	۵۹	۱۵۷۹	۳۶۴	۳۶۰۷	۵۲۵	۴۱۳۲	هرمزگان
۸۷۸	۳۲	۱۱۰۶	۲۶	۱۰۲۰	۱۷۵	۳۰۰۴	۲۳۳	۳۲۳۷	همدان
۶۵۲	۱۶۲	۷۸۴	۱۵۱	۱۳۹۹	۳۷۸	۲۸۳۵	۶۹۱	۳۵۲۶	یزد

ماخذ - سازمان نهضت سوادآموزی، دفتر نظارت، سنجش و ارزشیابی.

۱۷-۲۱- آموزشگران دانشگاهی تمام وقت موسسات آموزش عالی^(۱) بر حسب استان و جنس

سال تحصیلی و استان	مرد و زن	مرد	زن
..... ۱۳۸۰-۸۱	۳۹۲۹۴	۳۲۱۱۳	۷۱۸۱
..... ۱۳۸۵-۸۶	۴۹۴۲۸	۳۹۰۶۶	۱۰۳۶۲
..... ۱۳۹۰-۹۱	۷۳۷۹۴	۵۷۷۵۷	۱۶۰۳۷
..... ۱۳۹۵-۹۶	۸۱۶۸۳	۶۰۹۶۵	۲۰۷۱۸
..... ۱۳۹۶-۹۷ ^(۲)	۸۶۴۸۸	۶۳۲۴۳	۲۳۲۴۵
..... ۱۳۹۷-۹۸ ^(۲)	۸۶۹۳۲	۶۳۲۸۸	۲۳۶۴۴
..... ۱۳۹۸-۹۹ ^(۲)	۸۸۲۵۵	۶۳۹۲۱	۲۴۳۳۴
..... ۱۳۹۹-۱۴۰۰ ^(۳)	۵۵۴۲۵	۳۹۱۵۰	۱۵۵۷۵
..... آذربایجان شرقی	۲۸۲۱	۲۱۶۱	۶۶۰
..... آذربایجان غربی	۱۳۰۳	۹۹۶	۳۰۷
..... اردبیل	۷۶۷	۶۰۰	۱۶۷
..... اصفهان	۳۳۶۱	۲۴۶۵	۸۹۶
..... البرز	۱۱۰۹	۸۳۶	۲۷۳
..... ایلام	۵۲۸	۳۸۹	۱۳۹
..... بوشهر	۵۴۸	۳۷۵	۱۷۳
..... تهران	۱۳۸۹۹	۹۷۷۲	۴۱۲۷
..... چهارمحال و بختیاری	۶۹۸	۵۰۱	۱۹۷
..... خراسان جنوبی	۸۳۷	۵۸۱	۲۵۶
..... خراسان رضوی	۳۵۳۱	۲۵۰۸	۱۰۲۳
..... خراسان شمالی	۵۶۶	۳۵۸	۲۰۸
..... خوزستان	۲۱۷۱	۱۴۷۳	۶۹۸
..... زنجان	۱۰۴۱	۷۳۷	۳۰۴
..... سمنان	۱۴۴۵	۱۰۸۵	۳۶۰
..... سیستان و بلوچستان	۱۶۴۹	۱۱۴۹	۵۰۰
..... فارس	۲۶۲۲	۱۷۸۷	۸۳۵
..... قزوین	۹۲۷	۶۴۷	۲۸۰
..... قم	۱۲۱۹	۹۸۹	۲۳۰
..... کردستان	۷۳۶	۶۰۵	۱۳۱
..... کرمان	۲۴۰۳	۱۵۵۸	۸۴۵
..... کرمانشاه	۱۱۹۹	۸۹۳	۳۰۶
..... کهگیلویه و بویراحمد	۴۷۳	۳۸۷	۸۶
..... گلستان	۹۲۶	۶۷۷	۲۴۹
..... گیلان	۱۲۹۱	۹۲۷	۳۶۴
..... لرستان	۸۹۰	۶۵۷	۲۳۳
..... مازندران	۲۳۹۲	۱۷۶۶	۶۲۶
..... مرکزی	۸۶۹	۶۳۶	۲۳۳
..... هرمزگان	۵۷۸	۳۸۱	۱۹۷
..... همدان	۱۳۴۱	۹۹۹	۳۴۲
..... یزد	۱۲۸۵	۹۵۵	۳۳۰

(۱) آمار دانشگاه آزاد را نیز شامل می‌شود.

(۲) از آنجایی که علی‌رغم پیگیری‌های مکرر، دانشگاه آزاد اسلامی، آمار آموزشگران دانشگاهی را برای سال‌های تحصیلی ۱۳۹۶-۹۷، ۱۳۹۷-۹۸ و ۱۳۹۸-۹۹، ارائه نکرده، در این سال‌ها برای حفظ جامعیت اطلاعات از آمار سال تحصیلی ۱۳۹۵-۹۶ دانشگاه آزاد اسلامی استفاده شده است.

(۳) در این سال شامل آمار دانشگاه آزاد اسلامی نمی‌شود.

ماخذ- وزارت علوم، تحقیقات و فناوری. موسسه پژوهش و برنامه‌ریزی آموزش عالی.

۱۷-۲۲- آموزش‌شگران دانشگاهی تمام‌وقت موسسات آموزش عالی^(۱) بر حسب مرتبه علمی

آموزش‌شگران دانشگاهی غیر هیأت علمی	هیأت علمی					جمع	سال تحصیلی و استان
	مربی آموزشیار	مربی	استادیار	دانشیار	استاد		
۴۵۴۷	۷۳۹	۱۸۵۴۵	۱۲۰۲۳	۲۰۱۶	۱۴۲۴	۳۹۲۹۴ ۱۳۸۰-۸۱
۲۸۶۳	۷۹۹	۲۲۸۲۹	۱۷۷۸۹	۳۳۴۵	۱۸۰۳	۴۹۴۲۸ ۱۳۸۵-۸۶
۶۶۹۶	۲۵۱۱	۲۸۷۸۹	۲۶۵۹۴	۶۳۶۴	۲۸۴۰	۷۳۷۹۴ ۱۳۹۰-۹۱
۱۳۷۰	۲۶۸	۲۴۱۹۲	۳۹۷۳۱	۱۰۹۷۵	۵۱۴۷	۸۱۶۸۳ ۱۳۹۵-۹۶
۸۹۶	۲۶۳	۲۳۷۶۷	۴۲۹۴۱	۱۲۳۳۰	۶۲۹۱	۸۶۴۸۸ ۱۳۹۶-۹۷ ^(۲)
۶۷۳	۲۰۶	۲۲۷۹۳	۴۳۹۱۱	۱۳۰۲۱	۶۳۲۸	۸۶۹۲۲ ۱۳۹۷-۹۸ ^(۲)
۹۸۰	۲۰۱	۲۱۹۹۶	۴۴۳۶۷	۱۳۸۵۵	۶۸۵۶	۸۸۲۵۵ ۱۳۹۸-۹۹ ^(۲)
۷۴۵	۱۹	۷۱۲۲	۲۹۲۱۰	۱۲۳۴۲	۵۹۸۷	۵۵۴۲۵ ۱۳۹۹-۱۴۰۰^(۳)
۲۹	.	۲۸۵	۱۲۵۰	۷۷۳	۴۸۴	۲۸۲۱ آذربایجان شرقی
۹	.	۲۰۲	۷۱۰	۲۷۰	۱۱۲	۱۳۰۳ آذربایجان غربی
۴	.	۱۰۶	۳۷۷	۱۹۳	۸۷	۷۶۷ اردبیل
۵۰	۱	۴۲۳	۱۵۴۲	۸۶۲	۴۸۳	۳۳۶۱ اصفهان
۱۲	.	۹۶	۵۴۶	۲۷۴	۱۸۱	۱۱۰۹ البرز
۲	.	۱۱۳	۳۰۸	۸۹	۱۶	۵۲۸ ایلام
۸	.	۱۰۸	۳۲۷	۸۶	۱۹	۵۴۸ بوشهر
۲۳۲	۳	۶۶۰	۶۸۸۵	۳۸۱۶	۲۳۰۳	۱۳۸۹۹ تهران
۹	.	۹۵	۳۹۰	۱۶۳	۴۱	۶۹۸ چهارمحال و بختیاری
۵	۱	۱۹۱	۴۴۸	۱۵۱	۴۱	۸۳۷ خراسان جنوبی
۴۷	۱	۵۸۳	۱۷۳۴	۷۳۷	۴۲۹	۳۵۳۱ خراسان رضوی
۹	.	۱۴۳	۳۸۴	۲۹	۱	۵۶۶ خراسان شمالی
۱۰	۲	۴۷۰	۱۱۶۱	۳۵۱	۱۷۷	۲۱۷۱ خوزستان
۵	.	۱۲۱	۶۳۳	۲۲۹	۵۳	۱۰۴۱ زنجان
۱۱	.	۱۹۵	۸۸۱	۲۸۹	۶۹	۱۴۴۵ سمنان
۵	.	۴۶۷	۸۴۶	۲۶۴	۶۷	۱۶۴۹ سیستان و بلوچستان
۲۲	۱	۳۸۰	۱۲۷۸	۵۷۰	۳۷۱	۲۶۲۲ فارس
۲۵	۴	۱۲۴	۵۶۹	۱۶۶	۳۹	۹۲۷ قزوین
۷	.	۱۶۸	۷۳۶	۲۶۲	۴۶	۱۲۱۹ قم
۱۳	.	۱۱۹	۴۲۸	۱۵۱	۲۵	۷۳۶ کردستان
۳۴	.	۴۰۶	۱۳۷۹	۴۱۰	۱۷۴	۲۴۰۳ کرمان
۱۴	.	۱۶۶	۶۸۸	۲۴۶	۸۵	۱۱۹۹ کرمانشاه
۱۳	.	۵۱	۳۰۲	۹۰	۱۷	۴۷۳ کهگیلویه و بویراحمد
۳۱	.	۱۲۳	۵۴۰	۱۹۷	۳۵	۹۲۶ گلستان
۲۹	.	۱۸۵	۶۵۶	۳۰۵	۱۱۶	۱۲۹۱ گیلان
۸	۶	۱۷۱	۵۳۲	۱۳۰	۴۳	۸۹۰ لرستان
۳۸	.	۳۸۸	۱۲۸۲	۴۷۸	۲۰۶	۲۳۹۲ مازندران
۵	.	۱۳۸	۵۵۵	۱۳۶	۳۵	۸۶۹ مرکزی
۵	.	۱۱۲	۳۷۷	۷۹	۵	۵۷۸ هرمزگان
۲۱	.	۱۸۳	۷۳۵	۲۷۶	۱۲۶	۱۳۴۱ همدان
۳۳	.	۱۵۰	۷۳۱	۲۷۰	۱۰۱	۱۲۸۵ یزد

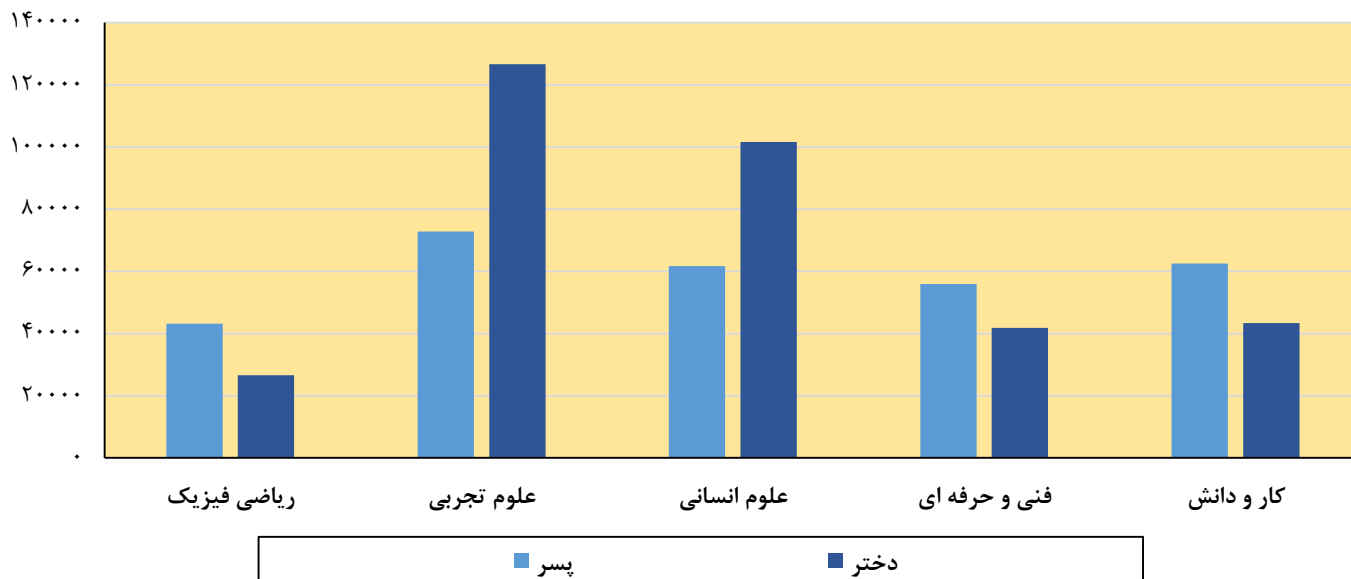
(۱) آمار دانشگاه آزاد را نیز شامل می‌شود.

(۲) از آنجایی که علی‌رغم پیگیری‌های مکرر، دانشگاه آزاد اسلامی، آمار آموزش‌شگران دانشگاهی را برای سال‌های تحصیلی ۹۷-۱۳۹۶، ۹۸-۱۳۹۷ و ۹۹-۱۳۹۸/ارایه نکرده، در این سال‌ها برای حفظ جامعیت اطلاعات از آمار سال تحصیلی ۹۶-۱۳۹۵ دانشگاه آزاد اسلامی استفاده شده است.

(۳) در این سال شامل آمار دانشگاه آزاد اسلامی نمی‌شود.

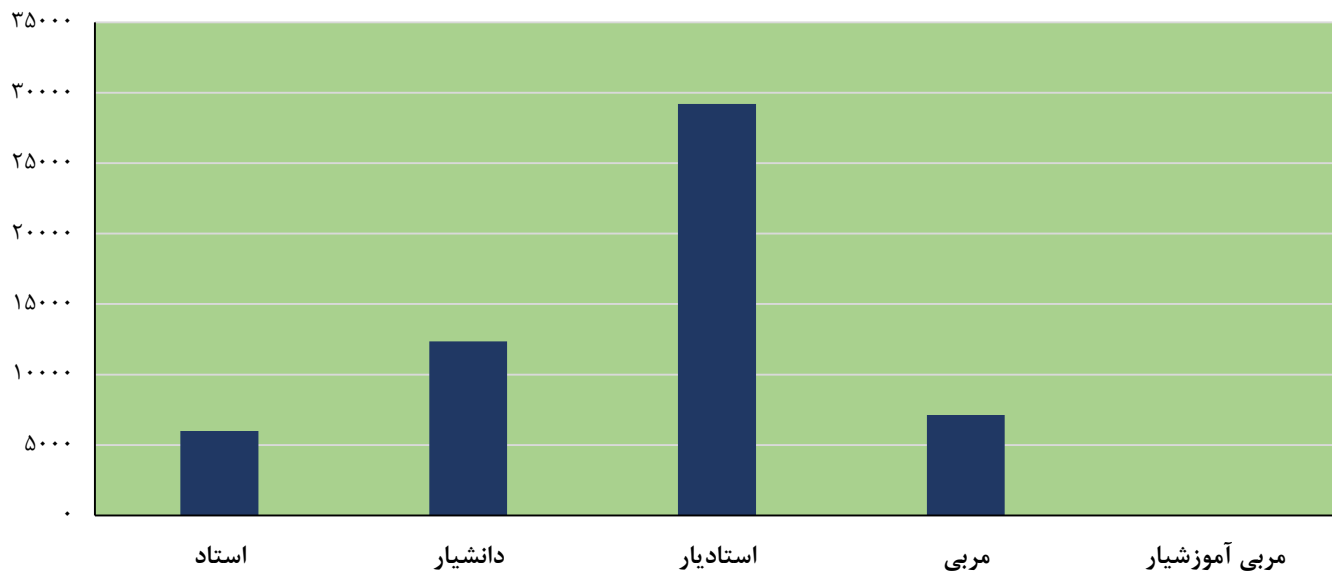
ماخذ- وزرات علوم، تحقیقات و فناوری. موسسه پژوهش و برنامه‌ریزی آموزش عالی.

۱۷-۳- فارغ‌التحصیلان دوره دوم متوسطه بر حسب جنس و رشته تحصیلی: سال تحصیلی ۹۹-۱۳۹۸



مبنا جدول: ۱۷-۱۸

۱۷-۴- اعضای هیات علمی به تفکیک مرتبه علمی: سال تحصیلی ۱۴۰۰-۱۳۹۹



مبنا: جدول ۱۷-۲۲

۱۷-۲۳- ثبت نام شدگان جدید دوره‌های مختلف تحصیلی موسسات آموزش عالی^(۱) بر حسب گروه عمده رشته تحصیلی و جنس

کارشناسی (لیسانس)			کاردانی (فوق دیپلم)			جمع			سال تحصیلی و گروه عمده رشته تحصیلی
زن	مرد	مرد و زن	زن	مرد	مرد و زن	زن	مرد	مرد و زن	
۱۲۹۸۳۹	۹۳۱۶۴	۲۲۳۰۰۳	۵۴۷۱۵	۷۶۱۶۹	۱۳۰۸۸۴	۱۹۲۹۳۱	۱۸۴۷۵۱	۳۷۷۶۸۲ ۱۳۸۰-۸۱ ^(۲)
۲۳۲۹۱۴	۱۳۴۲۰۱	۳۶۷۱۱۵	۳۶۲۲۸	۴۵۵۹۴	۸۱۸۲۲	۲۸۵۶۳۴	۲۰۱۷۷۱	۴۸۷۴۰۵ ۱۳۸۵-۸۶ ^(۲)
۳۷۳۳۷۸	۳۲۷۹۴۳	۷۰۱۳۲۱	۱۱۸۷۰۵	۱۹۲۲۳۸	۳۱۰۹۴۳	۵۷۹۰۹۳	۶۱۵۸۳۳	۱۱۹۴۹۲۶ ۱۳۹۰-۹۱
۲۵۳۶۴۳	۲۶۷۶۴۶	۵۲۱۲۸۹	۷۶۲۰۲	۱۶۴۵۲۸	۲۴۰۷۳۰	۴۶۷۹۲۳	۵۹۶۱۴۸	۱۰۶۴۰۷۱ ۱۳۹۵-۹۶
۲۵۵۸۸۶	۲۶۸۹۹۶	۵۲۴۸۸۲	۸۴۴۱۶	۱۷۰۶۵۹	۲۵۵۰۷۵	۴۴۰۷۷۳	۵۶۱۳۴۲	۱۰۰۲۱۱۵ ۱۳۹۶-۹۷
۲۵۳۲۵۷	۲۳۸۰۵۱	۴۹۱۳۰۸	۳۶۴۷۹	۶۸۸۰۲	۱۰۵۲۸۱	۳۹۳۴۵۷	۴۲۵۳۳۵	۸۱۸۷۹۲ ۱۳۹۷-۹۸
۲۷۲۴۵۰	۲۷۰۷۴۷	۵۴۳۱۹۷	۶۱۷۶۷	۱۱۲۶۹۹	۱۷۴۴۶۶	۴۲۰۷۹۹	۴۸۲۹۷۰	۹۰۳۷۶۹ ۱۳۹۸-۹۹
۱۷۵۹۹۵	۱۶۰۵۶۰	۳۳۶۵۵۵	۳۷۵۹۹	۷۱۸۰۸	۱۰۹۴۰۷	۲۸۱۴۳۱	۳۱۲۷۳۱	۵۹۴۱۶۲ ۱۳۹۹-۱۴۰۰
۱۲۶۱۵	۸۴۱۳	۲۱۰۲۸	۱۶۴	۸۸۷	۱۰۵۱	۲۳۷۰۳	۱۹۰۰۹	۴۲۷۱۲ پزشکی
۱۰۴۶۲۵	۸۱۰۰۲	۱۸۵۶۲۷	۱۶۱۱۴	۲۲۳۷۰	۳۸۴۸۴	۱۵۱۶۴۳	۱۳۶۸۳۰	۲۸۸۴۷۳ علوم انسانی
۱۷۲۰۴	۹۹۹۱	۲۷۱۹۵	۲۷	۱۹۹	۲۲۶	۲۵۷۰۵	۱۵۳۴۷	۴۱۰۵۲ علوم پایه
۱۹۸۳۸	۴۹۲۷۸	۶۹۱۱۶	۶۸۶۴	۴۰۶۳۸	۴۷۵۰۲	۳۵۷۹۰	۱۱۵۲۰۸	۱۵۰۹۹۸ فنی و مهندسی
۶۷۲۹	۵۳۳۶	۱۲۰۶۵	۹۱۸	۱۹۹۶	۲۹۱۴	۱۱۸۶۰	۱۱۴۷۵	۲۳۳۳۵ کشاورزی و دامپزشکی
۱۴۹۸۴	۶۵۴۰	۲۱۵۲۴	۱۳۵۱۲	۵۷۱۸	۱۹۲۳۰	۳۲۷۳۰	۱۴۸۶۲	۴۷۵۹۲ هنر

دکترای تخصصی			دکترای حرفه‌ای			کارشناسی ارشد (فوق لیسانس)			سال تحصیلی و گروه عمده رشته تحصیلی
زن	مرد	مرد و زن	زن	مرد	مرد و زن	زن	مرد	مرد و زن	
۷۳۰	۱۹۹۴	۲۷۲۴	۲۴۵۱	۲۲۴۱	۴۶۹۲	۵۱۹۶	۱۱۱۸۳	۱۶۳۷۹ ۱۳۸۰-۸۱ ^(۲)
۱۵۸۲	۳۲۲۹	۴۸۱۱	۲۴۶۸	۱۷۸۰	۴۲۴۸	۱۲۴۴۲	۱۶۹۶۷	۲۹۴۰۹ ۱۳۸۵-۸۶ ^(۲)
۴۶۶۹	۶۳۱۵	۱۰۹۸۴	۴۶۵۳	۴۰۸۳	۸۷۳۶	۷۷۶۸۸	۸۵۲۵۴	۱۶۲۹۴۲ ۱۳۹۰-۹۱
۱۵۰۶۵	۲۰۳۸۱	۳۵۴۴۶	۶۱۷۳	۶۳۴۱	۱۲۵۱۴	۱۱۶۸۴۰	۱۳۷۲۵۲	۲۵۴۰۹۲ ۱۳۹۵-۹۶
۱۱۷۵۲	۱۳۹۷۵	۲۵۷۲۷	۶۲۸۳	۶۵۱۱	۱۲۷۹۴	۸۲۴۳۶	۱۰۱۲۰۱	۱۸۳۶۳۷ ۱۳۹۶-۹۷
۱۲۵۴۹	۱۵۷۳۶	۲۸۲۸۵	۶۸۵۹	۷۷۶۷	۱۴۶۲۶	۸۴۳۱۳	۹۴۹۷۹	۱۷۹۲۹۲ ۱۳۹۷-۹۸
۱۱۸۱۸	۱۳۲۹۹	۲۵۱۱۷	۶۵۰۳	۷۲۴۰	۱۳۷۴۳	۶۸۲۶۱	۷۸۹۸۵	۱۴۷۲۴۶ ۱۳۹۸-۹۹
۹۰۰۷	۹۶۶۶	۱۸۶۷۳	۵۸۶۰	۶۷۳۶	۱۲۵۹۶	۵۲۹۷۰	۶۳۹۶۱	۱۱۶۹۳۱ ۱۳۹۹-۱۴۰۰
۳۱۲۸	۲۲۰۰	۵۳۲۸	۵۵۰۳	۶۲۹۷	۱۱۸۰۰	۲۲۹۳	۱۲۱۲	۳۵۰۵ پزشکی
۱۹۱۲	۲۶۱۱	۴۵۲۳	.	.	.	۲۸۹۹۲	۳۰۸۴۷	۵۹۸۳۹ علوم انسانی
۱۷۵۶	۱۱۲۲	۲۸۷۸	.	.	.	۶۷۱۸	۴۰۳۵	۱۰۷۵۳ علوم پایه
۱۰۸۸	۲۷۳۰	۳۸۱۸	.	.	.	۸۰۰۰	۲۲۵۶۲	۳۰۵۶۲ فنی و مهندسی
۹۷۱	۹۰۳	۱۸۷۴	۳۵۷	۴۳۹	۷۹۶	۲۸۸۵	۲۸۰۱	۵۶۸۶ کشاورزی و دامپزشکی
۱۵۲	۱۰۰	۲۵۲	.	.	.	۴۰۸۲	۲۵۰۴	۶۵۸۶ هنر

(۱) آمار دانشگاه آزاد اسلامی را به استثنای سال‌های تحصیلی ۱۳۸۵-۸۶ و ۱۴۰۰-۱۳۹۹ شامل می‌شود.

(۲) آمار دانشگاه جامع علمی کاربردی را شامل نمی‌شود.

ماخذ- وزارت علوم، تحقیقات و فناوری. موسسه پژوهش و برنامه‌ریزی آموزش عالی.

۲۴-۱۷- ثبت نام شدگان جدید دوره‌های مختلف تحصیلی موسسات آموزش عالی^(۱) به تفکیک نوع وابستگی به دستگاه اجرایی

بر حسب جنس

کارشناسی (لیسانس)			کاردانی (فوق دیپلم)			جمع			سال تحصیلی و دانشگاه/موسسه آموزش عالی
زن	مرد	مرد و زن	زن	مرد	مرد و زن	زن	مرد	مرد و زن	
۱۲۹۸۳۹	۹۳۱۶۴	۲۲۳۰۰۳	۵۴۷۱۵	۷۶۱۶۹	۱۳۰۸۸۴	۱۹۲۹۳۱	۱۸۴۷۵۱	۳۷۷۶۸۲ ^(۲) ۱۳۸۰-۸۱
۲۳۲۹۱۴	۱۳۴۲۰۱	۳۶۷۱۱۵	۳۶۲۲۸	۴۵۵۹۴	۸۱۸۲۲	۲۸۵۶۳۴	۲۰۱۷۷۱	۴۸۷۴۰۵ ^(۲) ۱۳۸۵-۸۶
۳۷۳۳۷۸	۳۲۷۹۴۳	۷۰۱۳۲۱	۱۱۸۷۰۵	۱۹۲۲۳۸	۳۱۰۹۴۳	۵۷۹۰۹۳	۶۱۵۸۳۳	۱۱۹۴۹۲۶ ۱۳۹۰-۹۱
۲۵۳۶۴۳	۲۶۷۶۴۶	۵۲۱۲۸۹	۷۶۲۰۲	۱۶۴۵۲۸	۲۴۰۷۳۰	۴۶۷۹۲۳	۵۹۶۱۴۸	۱۰۶۴۰۷۱ ۱۳۹۵-۹۶
۲۵۵۸۸۶	۲۶۸۹۹۶	۵۲۴۸۸۲	۸۴۴۱۶	۱۷۰۶۵۹	۲۵۵۰۷۵	۴۴۰۷۷۳	۵۶۱۳۴۲	۱۰۰۲۱۱۵ ۱۳۹۶-۹۷
۲۵۳۲۵۷	۲۳۸۰۵۱	۴۹۱۳۰۸	۳۶۴۷۹	۶۸۸۰۲	۱۰۵۲۸۱	۳۹۳۴۵۷	۴۲۵۳۳۵	۸۱۸۷۹۲ ۱۳۹۷-۹۸
۲۷۲۴۵۰	۲۷۰۷۴۷	۵۴۳۱۹۷	۶۱۷۶۷	۱۱۲۶۹۹	۱۷۴۴۶۶	۴۲۰۷۹۹	۴۸۲۹۷۰	۹۰۳۷۶۹ ۱۳۹۸-۹۹
۱۷۵۹۹۵	۱۶۰۵۶۰	۳۳۶۵۵۵	۳۷۵۹۹	۷۱۸۰۸	۱۰۹۶۰۷	۲۸۱۴۳۱	۳۱۲۷۳۱	۵۹۴۱۶۲ ۱۳۹۹-۱۴۰۰
۶۰۵۷۵	۴۷۸۰۷	۱۰۸۳۸۲	۴۰۸	۳۶۷	۷۷۵	۹۸۶۶۰	۹۲۸۶۴	۱۹۱۵۲۴	دانشگاه‌ها و موسسه آموزش عالی وزارت علوم، تحقیقات و فناوری...
۵۵۴۷۰	۴۰۹۷۰	۹۶۴۴۰	.	.	.	۶۰۰۳۸	۴۶۰۹۷	۱۰۶۱۳۵	دانشگاه پیام نور
۹۸۱۵	۲۴۱۷۶	۳۳۹۹۱	۱۱۵۲۱	۳۰۶۲۲	۴۲۱۴۳	۲۱۳۳۶	۵۴۷۹۸	۷۶۱۳۴	دانشگاه جامع علمی و کاربردی
۵۷۰۰	۴۸۹۸	۱۰۵۹۸	۲۳۳۲۷	۳۷۳۲۷	۶۰۶۵۴	۲۹۰۲۷	۴۲۲۲۵	۷۱۲۵۲	دانشگاه فنی و حرفه‌ای
۷۸۶۷	۱۱۴۴۳	۱۹۳۱۰	.	.	.	۸۰۳۲	۱۱۵۸۷	۱۹۶۱۹	دانشگاه فرهنگیان
۱۳۸۶۴	۸۹۱۵	۲۲۷۷۹	۱۶۴	۸۸۸	۱۰۵۲	۲۵۶۱۸	۱۹۹۰۹	۴۵۵۲۷	دانشگاه‌ها و موسسه آموزش عالی وزارت بهداشت، درمان و آموزش پزشکی
۹۷۹	۴۸۳۸	۵۸۱۷	۷۳	۴۱	۱۱۴	۲۰۹۸	۸۱۱۶	۱۰۲۱۴	دانشگاه‌ها و موسسه آموزش عالی سایر دستگاه‌های اجرایی
...	دانشگاه آزاد اسلامی
۲۱۷۲۵	۱۷۵۱۳	۳۹۲۳۸	۲۱۰۶	۲۵۶۳	۴۶۶۹	۳۶۶۲۲	۳۷۱۳۵	۷۳۷۵۷	موسسات آموزش عالی غیر دولتی - غیر انتفاعی

دکترای تخصصی			دکترای حرفه‌ای			کارشناسی ارشد (فوق لیسانس)			سال تحصیلی و دانشگاه/موسسه آموزش عالی
زن	مرد	مرد و زن	زن	مرد	مرد و زن	زن	مرد	مرد و زن	
۷۳۰	۱۹۹۴	۲۷۲۴	۲۴۵۱	۲۲۴۱	۴۶۹۲	۵۱۹۶	۱۱۱۸۳	۱۶۳۷۹ ^(۲) ۱۳۸۰-۸۱
۱۵۸۲	۳۲۲۹	۴۸۱۱	۲۴۶۸	۱۷۸۰	۴۲۴۸	۱۲۴۴۲	۱۶۹۶۷	۲۹۴۰۹ ^(۲) ۱۳۸۵-۸۶
۴۶۶۹	۶۳۱۵	۱۰۹۸۴	۴۶۵۳	۴۰۸۳	۸۷۳۶	۷۷۶۸۸	۸۵۲۵۴	۱۶۲۹۴۲ ۱۳۹۰-۹۱
۱۵۰۶۵	۲۰۳۸۱	۳۵۴۴۶	۶۱۷۳	۶۳۴۱	۱۲۵۱۴	۱۱۶۸۴۰	۱۳۷۲۵۲	۲۵۴۰۹۲ ۱۳۹۵-۹۶
۱۱۷۵۲	۱۳۹۷۵	۲۵۷۲۷	۶۲۸۳	۶۵۱۱	۱۲۷۹۴	۸۲۴۳۶	۱۰۱۲۰۱	۱۸۳۶۳۷ ۱۳۹۶-۹۷
۱۲۵۴۹	۱۵۷۳۶	۲۸۲۸۵	۶۸۵۹	۷۷۶۷	۱۴۶۲۶	۸۴۳۱۳	۹۴۹۷۹	۱۷۹۲۹۲ ۱۳۹۷-۹۸
۱۱۸۱۸	۱۳۲۹۹	۲۵۱۱۷	۶۵۰۳	۷۲۴۰	۱۳۷۴۳	۶۸۲۶۱	۷۸۹۸۵	۱۴۷۲۲۶ ۱۳۹۸-۹۹
۹۰۰۷	۹۶۶۶	۱۸۶۷۳	۵۸۶۰	۶۷۳۶	۱۲۵۹۶	۵۲۹۷۰	۶۳۹۶۱	۱۱۶۹۳۱ ۱۳۹۹-۱۴۰۰
۵۳۴۴	۶۶۴۴	۱۱۹۸۸	۳۷۹	۴۷۱	۸۵۰	۳۱۹۵۴	۳۷۵۷۵	۶۹۵۲۹	دانشگاه‌ها و موسسه آموزش عالی وزارت علوم، تحقیقات و فناوری ...
۱۱۴	۱۱۳	۲۲۷	.	.	.	۴۴۵۴	۵۰۱۴	۹۴۶۸	دانشگاه پیام نور
.	دانشگاه جامع علمی و کاربردی
.	دانشگاه فنی و حرفه‌ای
.	۱۶۵	۱۴۴	۳۰۹	دانشگاه فرهنگیان
۳۳۰۲	۲۳۲۷	۵۶۲۹	۵۴۸۱	۶۲۶۵	۱۱۷۴۶	۲۸۰۷	۱۵۱۴	۴۳۲۱	دانشگاه‌ها و موسسه آموزش عالی وزارت بهداشت، درمان و آموزش پزشکی
۵۵	۲۰۸	۲۶۳	.	.	.	۹۹۱	۳۰۲۹	۴۰۲۰	دانشگاه‌ها و موسسه آموزش عالی سایر دستگاه‌های اجرایی
...	دانشگاه آزاد اسلامی
۱۹۲	۳۷۴	۵۶۶	.	.	.	۱۲۵۹۹	۱۶۶۸۵	۲۹۲۸۴	موسسات آموزش عالی غیر دولتی - غیر انتفاعی

(۱) آمار دانشگاه آزاد اسلامی را به استثنای سال‌های تحصیلی ۱۳۸۵-۸۶ و ۱۴۰۰-۱۳۹۹ شامل می‌شود.

(۲) آمار دانشگاه جامع علمی کاربردی را شامل نمی‌شود.

ماخذ- وزارت علوم، تحقیقات و فناوری. موسسه پژوهش و برنامه‌ریزی آموزش عالی.

۲۵-۱۷- ثبت نام شدگان جدید دوره‌های مختلف تحصیلی موسسات آموزش عالی^(۱) بر حسب جنس و استان

کارشناسی (لیسانس)			کاردانی (فوق دیپلم)			جمع			سال تحصیلی و استان
زن	مرد	مرد و زن	زن	مرد	مرد و زن	زن	مرد	مرد و زن	
۱۲۹۸۳۹	۹۳۱۶۴	۲۲۳۰۰۳	۵۴۷۱۵	۷۶۱۶۹	۱۳۰۸۸۴	۱۹۲۹۳۱	۱۸۴۷۵۱	۳۷۷۶۸۲ ۱۳۸۰-۸۱ ^(۲)
۲۳۲۹۱۴	۱۳۴۲۰۱	۳۶۷۱۱۵	۳۶۲۲۸	۴۵۵۹۴	۸۱۸۲۲	۲۸۵۶۳۴	۲۰۱۷۷۱	۴۸۷۴۰۵ ۱۳۸۵-۸۶ ^(۲)
۳۷۲۳۷۸	۳۲۷۹۴۳	۷۰۱۳۲۱	۱۱۸۷۰۵	۱۹۲۲۳۸	۳۱۰۹۴۳	۵۷۹۰۹۳	۶۱۵۸۳۳	۱۱۹۴۹۲۶ ۱۳۹۰-۹۱
۲۵۳۶۴۳	۲۶۷۶۴۶	۵۲۱۲۸۹	۷۶۲۰۲	۱۶۴۵۲۸	۲۴۰۷۳۰	۴۶۷۹۲۳	۵۹۶۱۴۸	۱۰۶۴۰۷۱ ۱۳۹۵-۹۶
۲۵۵۸۸۶	۲۶۸۹۹۶	۵۲۴۸۸۲	۸۴۴۱۶	۱۷۰۶۵۹	۲۵۵۰۷۵	۴۴۰۷۷۳	۵۶۱۳۴۲	۱۰۰۲۱۱۵ ۱۳۹۶-۹۷
۲۵۳۲۵۷	۲۳۸۰۵۱	۴۹۱۳۰۸	۳۶۴۷۹	۶۸۸۰۲	۱۰۵۲۸۱	۳۹۳۴۵۷	۴۲۵۳۳۵	۸۱۸۷۹۲ ۱۳۹۷-۹۸
۲۷۲۴۵۰	۲۷۰۷۴۷	۵۴۳۱۹۷	۶۱۷۶۷	۱۱۲۶۹۹	۱۷۴۴۶۶	۴۲۰۷۹۹	۴۸۲۹۷۰	۹۰۳۷۶۹ ۱۳۹۸-۹۹
۱۷۵۹۹۵	۱۶۰۵۶۰	۳۳۶۵۵۵	۳۷۵۹۹	۷۱۸۰۸	۱۰۹۴۰۷	۲۸۱۴۳۱	۳۱۲۷۳۱	۵۹۴۱۶۲ ۱۳۹۹-۱۴۰۰
۹۸۸۲	۸۹۲۸	۱۸۸۱۰	۱۶۸۱	۳۳۹۳	۵۰۷۴	۱۵۷۱۰	۱۶۸۶۰	۳۲۵۷۰ آذربایجان شرقی
۵۲۹۳	۵۶۱۱	۱۰۹۰۴	۱۱۰۱	۱۶۵۱	۲۷۵۲	۷۸۹۴	۹۲۱۰	۱۷۱۰۴ آذربایجان غربی
۳۱۲۰	۳۰۵۴	۶۱۷۴	۵۷۵	۱۲۴۴	۱۸۱۹	۴۵۴۲	۵۳۰۷	۹۸۴۹ اردبیل
۱۱۸۵۳	۹۹۰۰	۲۱۷۵۳	۲۶۹۲	۴۷۹۳	۷۴۸۵	۱۹۲۲۳	۱۹۱۳۴	۳۸۳۵۷ اصفهان
۳۹۷۷	۳۴۱۹	۷۳۹۶	۱۳۱۵	۲۲۷۸	۳۵۹۳	۷۱۵۸	۷۴۵۵	۱۴۶۱۳ البرز
۱۵۵۹	۱۴۸۵	۳۰۴۴	۴۴۳	۸۲۷	۱۲۷۰	۲۷۴۳	۳۱۹۳	۵۹۳۶ ایلام
۳۲۰۹	۲۷۸۳	۵۹۹۲	۷۶۳	۱۶۵۰	۲۴۱۳	۴۶۱۳	۵۲۲۰	۹۸۳۳ بوشهر
۲۲۸۳۰	۲۳۷۸۶	۴۶۶۱۶	۵۷۷۰	۱۰۸۶۱	۱۶۶۳۱	۴۵۸۲۰	۵۶۹۳۱	۱۰۲۷۵۱ تهران
۲۱۳۷	۱۸۱۸	۳۹۵۵	۸۳۱	۱۲۳۰	۲۰۶۱	۳۴۶۳	۳۶۰۳	۷۰۶۶ چهارمحال و بختیاری
۲۹۸۳	۲۹۱۲	۵۸۹۵	۵۳۵	۱۱۵۲	۱۶۸۷	۴۳۴۲	۴۸۹۸	۹۲۴۰ خراسان جنوبی
۱۴۹۴۸	۱۳۰۱۲	۲۷۹۶۰	۳۱۸۹	۵۳۲۱	۸۵۱۰	۲۲۷۶۷	۲۳۴۲۷	۴۶۱۹۴ خراسان رضوی
۲۶۲۲	۲۰۱۳	۴۶۳۵	۵۰۳	۶۵۷	۱۱۶۰	۳۴۰۱	۳۰۱۵	۶۴۱۶ خراسان شمالی
۸۷۷۸	۸۸۸۳	۱۷۶۶۱	۶۴۶	۳۳۱۰	۳۹۵۶	۱۱۴۸۰	۱۴۶۹۱	۲۶۱۷۱ خوزستان
۲۱۰۲	۲۱۲۴	۴۲۲۶	۶۰۸	۱۰۹۴	۱۷۰۲	۳۶۸۶	۴۲۵۳	۷۹۳۹ زنجان
۴۱۷۳	۳۹۴۳	۸۱۱۶	۶۰۷	۹۱۰	۱۵۱۷	۶۸۴۷	۷۵۰۴	۱۴۳۵۱ سمنان
۵۳۴۶	۵۶۸۵	۱۱۰۳۱	۵۵۴	۱۹۰۵	۲۴۵۹	۷۲۰۴	۹۰۳۷	۱۶۲۴۱ سیستان و بلوچستان
۱۰۸۷۸	۸۷۲۳	۱۹۶۰۱	۲۲۶۹	۴۲۱۷	۶۴۸۶	۱۶۰۳۳	۱۵۸۰۳	۳۱۸۳۶ فارس
۲۹۸۲	۲۶۳۵	۵۶۱۷	۱۱۲۲	۱۵۰۴	۲۶۲۶	۵۵۲۳	۵۷۰۳	۱۱۲۲۶ قزوین
۴۲۶۳	۳۳۵۹	۷۶۲۲	۶۲۹	۸۱۱	۱۴۴۰	۸۰۲۴	۹۵۳۰	۱۷۵۵۴ قم
۳۴۲۷	۳۲۴۱	۶۶۶۸	۷۱۰	۱۱۱۸	۱۸۲۸	۴۹۵۸	۵۴۲۴	۱۰۳۸۲ کردستان
۷۷۵۴	۵۸۳۸	۱۳۵۹۲	۱۷۲۹	۴۰۸۴	۵۸۱۳	۱۱۳۷۰	۱۱۹۶۱	۲۳۳۳۱ کرمان
۳۱۲۸	۳۳۱۶	۶۴۴۴	۵۹۳	۱۱۷۹	۱۷۷۲	۴۸۹۲	۵۷۰۲	۱۰۵۹۴ کرمانشاه
۱۸۳۹	۲۲۵۱	۴۰۹۰	۴۹۴	۱۰۴۷	۱۵۴۱	۲۷۱۶	۳۷۰۴	۶۴۲۰ کهگیلویه و بویراحمد
۳۵۹۲	۳۰۴۴	۶۶۳۶	۱۱۵۱	۱۲۵۸	۲۴۰۹	۵۵۶۰	۵۳۱۷	۱۰۸۷۷ گلستان
۵۳۷۳	۴۳۹۶	۹۷۶۹	۱۰۰۰	۲۶۷۲	۳۶۷۲	۸۰۶۵	۹۰۱۰	۱۷۰۷۵ گیلان
۳۸۲۶	۳۴۷۵	۷۳۰۱	۱۰۷۷	۱۷۹۵	۲۸۷۲	۵۶۳۹	۶۰۲۵	۱۱۶۶۴ لرستان
۸۹۰۵	۸۴۹۸	۱۷۴۰۳	۲۲۶۰	۴۴۲۹	۶۶۸۹	۱۴۹۰۳	۱۷۵۳۷	۳۲۴۴۰ مازندران
۳۱۵۷	۲۷۵۳	۵۹۱۰	۴۷۵	۱۰۶۹	۱۵۴۴	۴۴۱۴	۴۸۶۱	۹۲۷۵ مرکزی
۲۹۱۲	۲۵۲۷	۵۴۳۹	۶۹۹	۱۲۷۹	۱۹۷۸	۴۴۵۴	۴۸۱۲	۹۲۶۶ هرمزگان
۴۵۲۴	۳۶۳۱	۸۱۵۵	۶۶۵	۱۰۱۶	۱۶۸۱	۶۵۴۰	۶۱۹۸	۱۲۷۳۸ همدان
۴۶۲۳	۳۵۱۷	۸۱۴۰	۹۱۳	۲۰۵۴	۲۹۶۷	۷۴۴۷	۷۴۰۶	۱۴۸۵۳ یزد

۲۵-۱۷- ثبت نام شدگان جدید دوره‌های مختلف تحصیلی موسسات آموزش عالی^(۱) بر حسب جنس و استان (دنباله)

دکترای تخصصی			دکترای حرفه‌ای			کارشناسی ارشد (فوق لیسانس)			سال تحصیلی و استان
زن	مرد	مرد و زن	زن	مرد	مرد و زن	زن	مرد	مرد و زن	
۷۳۰	۱۹۹۴	۲۷۲۴	۲۴۵۱	۲۲۴۱	۴۶۹۲	۵۱۹۶	۱۱۱۸۳	۱۶۳۷۹ ۸۱-۱۳۸۰ ^(۲)
۱۵۸۲	۳۲۲۹	۴۸۱۱	۲۴۶۸	۱۷۸۰	۴۲۴۸	۱۲۴۴۲	۱۶۹۶۷	۲۹۴۰۹ ۸۶-۱۳۸۵ ^(۲)
۴۶۶۹	۶۳۱۵	۱۰۹۸۴	۴۶۵۳	۴۰۸۳	۸۷۳۶	۷۷۶۸۸	۸۵۲۵۴	۱۶۲۹۴۲ ۹۱-۱۳۹۰
۱۵۰۶۵	۲۰۳۸۱	۳۵۴۴۶	۶۱۷۳	۶۳۴۱	۱۲۵۱۴	۱۱۶۸۴۰	۱۳۷۲۵۲	۲۵۴۰۹۲ ۹۶-۱۳۹۵
۱۱۷۵۲	۱۳۹۷۵	۲۵۷۲۷	۶۲۸۳	۶۵۱۱	۱۲۷۹۴	۸۲۴۳۶	۱۰۱۲۰۱	۱۸۳۶۳۷ ۹۷-۱۳۹۶
۱۲۵۴۹	۱۵۷۳۶	۲۸۲۸۵	۶۸۵۹	۷۷۶۷	۱۴۶۲۶	۸۴۳۱۳	۹۴۹۷۹	۱۷۹۲۹۲ ۹۸-۱۳۹۷
۱۱۸۱۸	۱۳۲۹۹	۲۵۱۱۷	۶۵۰۳	۷۲۴۰	۱۳۷۴۳	۶۸۲۶۱	۷۸۹۸۵	۱۴۷۲۴۶ ۹۹-۱۳۹۸
۹۰۰۷	۹۶۶۶	۱۸۶۷۳	۵۸۶۰	۶۷۳۶	۱۲۵۹۶	۵۲۹۷۰	۶۳۹۶۱	۱۱۶۹۳۱ ۱۴۰۰-۱۳۹۹
۶۶۶	۷۳۳	۱۳۹۹	۲۳۲	۲۸۱	۵۱۳	۳۲۴۹	۳۵۲۵	۶۷۷۴ آذربایجان شرقی
۲۱۵	۲۴۷	۴۶۲	۱۸۳	۲۲۶	۴۰۹	۱۱۰۲	۱۴۷۵	۲۵۷۷ آذربایجان غربی
۱۰۷	۸۹	۱۹۶	۱۲۶	۱۸۵	۳۱۱	۶۱۴	۷۳۵	۱۳۴۹ اردبیل
۶۹۳	۶۳۸	۱۳۳۱	۳۱۳	۳۱۸	۶۳۱	۳۶۷۲	۳۴۸۵	۷۱۵۷ اصفهان
۱۹۹	۲۱۷	۴۱۶	۱۱۵	۱۲۵	۲۴۰	۱۵۵۲	۱۴۱۶	۲۹۶۸ البرز
۳۸	۳۳	۷۱	۶۰	۸۱	۱۴۱	۶۴۳	۷۶۷	۱۴۱۰ ایلام
۲۴	۲۸	۵۲	۵۳	۷۹	۱۳۲	۵۶۴	۶۸۰	۱۲۴۴ بوشهر
۲۹۳۹	۳۶۰۲	۶۵۴۱	۶۶۵	۱۰۶۸	۱۷۳۳	۱۳۶۱۶	۱۷۶۱۴	۳۱۲۳۰ تهران
۴۶	۷۱	۱۱۷	۸۰	۱۰۰	۱۸۰	۳۶۹	۳۸۴	۷۵۳ چهارمحال و بختیاری
۹۶	۹۷	۱۹۳	۱۴۲	۱۳۰	۲۷۲	۵۸۶	۶۰۷	۱۱۹۳ خراسان جنوبی
۵۱۸	۴۵۱	۹۶۹	۳۹۶	۴۰۴	۸۰۰	۳۷۱۶	۴۲۳۹	۷۹۵۵ خراسان رضوی
۳	۰	۳	۴۶	۵۱	۹۷	۲۲۷	۲۹۴	۵۲۱ خراسان شمالی
۳۳۳	۳۱۳	۶۴۶	۳۲۷	۳۱۹	۶۴۶	۱۳۹۶	۱۸۶۶	۳۲۶۲ خوزستان
۱۹۵	۲۰۱	۳۹۶	۱۹۴	۱۵۷	۳۵۱	۵۸۷	۶۷۷	۱۲۶۴ زنجان
۲۱۵	۲۷۳	۴۸۸	۲۰۳	۱۸۷	۳۹۰	۱۶۴۹	۲۱۹۱	۳۸۴۰ سمنان
۱۲۵	۱۲۲	۲۴۷	۲۲۹	۲۶۵	۴۹۴	۹۵۰	۱۰۶۰	۲۰۱۰ سیستان و بلوچستان
۴۷۴	۴۴۴	۹۱۸	۳۲۷	۴۱۸	۷۴۵	۲۰۸۵	۲۰۰۱	۴۰۸۶ فارس
۷۴	۶۱	۱۳۵	۸۰	۸۹	۱۶۹	۱۲۶۵	۱۴۱۴	۲۶۷۹ قزوین
۱۵۰	۲۹۸	۴۴۸	۶۰	۵۷	۱۱۷	۲۹۲۲	۵۰۰۵	۷۹۲۷ قم
۶۴	۷۴	۱۳۸	۹۰	۱۵۶	۲۴۶	۶۶۷	۸۳۵	۱۵۰۲ کردستان
۱۸۶	۱۵۶	۳۴۲	۲۸۷	۳۰۵	۵۹۲	۱۴۱۴	۱۵۷۸	۲۹۹۲ کرمان
۲۰۰	۱۲۴	۳۲۴	۲۱۶	۲۶۴	۴۸۰	۷۵۵	۸۱۹	۱۵۷۴ کرمانشاه
۵۵	۴۸	۱۰۳	۸۰	۷۴	۱۵۴	۲۴۸	۲۸۴	۵۳۲ کهگیلویه و بویراحمد
۱۳۴	۹۶	۲۳۰	۱۵۷	۱۵۹	۳۱۶	۵۲۶	۷۶۰	۱۲۸۶ گلستان
۱۷۳	۱۹۱	۳۶۴	۱۲۱	۱۶۱	۲۸۲	۱۳۹۸	۱۵۹۰	۲۹۸۸ گیلان
۸۳	۷۴	۱۵۷	۱۶۶	۱۲۴	۲۹۰	۴۸۷	۵۵۷	۱۰۴۴ لرستان
۴۰۹	۴۴۶	۸۵۵	۲۸۲	۲۹۹	۵۸۱	۳۰۴۷	۳۸۶۵	۶۹۱۲ مازندران
۶۴	۵۸	۱۲۲	۹۹	۱۱۴	۲۱۳	۶۱۹	۸۶۷	۱۴۸۶ مرکزی
۱۶۵	۱۵۰	۳۱۵	۱۴۷	۱۲۸	۲۷۵	۵۳۱	۷۲۸	۱۲۵۹ هرمزگان
۱۹۰	۱۶۲	۳۵۲	۲۰۴	۲۳۹	۴۴۳	۹۵۷	۱۱۵۰	۲۱۰۷ همدان
۱۷۴	۱۶۹	۳۴۳	۱۸۰	۱۷۳	۳۵۳	۱۵۵۷	۱۴۹۳	۳۰۵۰ یزد

(۱) آمار دانشگاه آزاد اسلامی را به استثنای سال‌های تحصیلی ۸۶-۱۳۸۵ و ۱۴۰۰-۱۳۹۹ شامل می‌شود.

(۲) آمار دانشگاه جامع علمی کاربردی را شامل نمی‌شود.

ماخذ- وزارت علوم، تحقیقات و فناوری. موسسه پژوهش و برنامه‌ریزی آموزش عالی.

۱۷-۲۶- دانشجویان دوره‌های مختلف تحصیلی موسسات آموزش عالی^(۱) بر حسب گروه عمده رشته تحصیلی و جنس

کارشناسی (لیسانس)			کاردانی (فوق دیپلم)			جمع			سال تحصیلی و گروه عمده رشته تحصیلی
زن	مرد	مرد و زن	زن	مرد	مرد و زن	زن	مرد	مرد و زن	
۵۷۷۴۳۵	۵۲۴۰۲۴	۱۱۰۱۴۵۹	۱۴۸۸۷۵	۱۹۷۸۲۱	۳۴۶۶۹۶	۷۶۸۴۳۳	۷۹۸۱۷۶	۱۵۶۶۶۰۹ ۱۳۸۰-۸۱ ^(۲)
۱۰۹۴۰۴۹	۸۱۶۹۰۵	۱۹۱۰۹۵۴	۳۰۹۰۷۰	۴۲۷۷۰۵	۷۳۶۷۷۵	۱۴۸۲۱۹۳	۱۳۴۶۳۳۵	۲۸۲۸۵۲۸ ۱۳۸۵-۸۶ ^(۲)
۱۵۷۰۷۰۸	۱۳۲۸۴۱۲	۲۸۹۹۱۲۰	۳۸۰۶۰۴	۶۱۹۵۶۰	۱۰۰۰۱۶۴	۲۱۹۱۴۰۹	۲۲۱۳۲۰۵	۴۴۰۴۶۱۴ ۱۳۹۰-۹۱
۱۱۷۹۷۵۰	۱۱۵۶۰۹۴	۲۳۳۵۸۴۴	۲۳۲۷۵۷	۵۱۵۸۶۹	۷۴۸۶۲۶	۱۸۷۱۵۹۶	۲۲۰۲۲۳۱	۴۰۷۳۸۲۷ ۱۳۹۵-۹۶
۱۰۵۷۲۸۱	۱۰۱۹۰۸۰	۲۰۷۶۳۶۱	۲۱۳۹۹۸	۴۴۰۴۴۳	۶۵۴۴۴۱	۱۶۸۵۱۶۰	۱۹۳۰۹۵۴	۳۶۱۶۱۱۴ ۱۳۹۶-۹۷
۱۰۳۷۰۴۷	۹۸۰۱۶۰	۲۰۱۷۲۰۷	۱۷۱۷۱۰	۳۴۰۲۴۰	۵۱۱۹۵۰	۱۶۰۴۴۵۷	۱۷۶۸۹۳۱	۳۳۷۳۳۸۸ ۱۳۹۷-۹۸
۱۰۳۳۴۹۸	۹۵۶۹۸۰	۱۹۹۰۴۷۸	۱۵۳۸۸۲	۲۸۲۴۶۶	۴۳۶۳۴۸	۱۵۴۴۲۴۳	۱۶۳۸۷۴۶	۳۱۸۲۹۸۹ ۱۳۹۸-۹۹
۷۱۹۹۸۱۶	۶۰۳۹۷۰	۱۳۲۳۹۵۶	۹۴۶۹۹	۱۷۳۴۰۲	۲۶۸۱۰۱	۱۰۶۲۵۰۴	۱۰۶۱۸۱۹	۲۱۰۴۳۹۳ ۱۳۹۹-۱۴۰۰
۵۲۰۸۸	۳۲۲۶۲	۸۴۳۵۰	۳۱۷	۳۷۲۹	۴۰۴۶	۱۱۸۰۵۷	۹۱۱۴۲	۲۰۹۱۹۹ پزشکی
۴۳۴۳۸۵	۲۸۵۰۶۶	۷۱۹۴۵۱	۴۲۴۶۸	۶۰۳۳۰	۱۰۲۷۹۸	۵۶۹۴۱۴	۴۴۰۹۸۱	۱۰۱۰۳۹۵ علوم انسانی
۶۴۶۳۲	۳۲۹۰۷	۹۷۵۳۹	۹۳	۲۱۱	۳۰۴	۹۴۱۶۸	۴۹۶۳۷	۱۴۳۸۰۵ علوم پایه
۸۵۹۸۸	۲۰۹۷۶۵	۲۹۵۷۵۳	۱۷۵۷۷	۹۰۹۶۰	۱۰۸۵۳۷	۱۳۳۴۷۴	۳۷۴۳۳۴	۵۰۷۸۰۸ فنی و مهندسی
۲۷۲۸۵	۱۹۶۶۰	۴۶۹۴۵	۱۷۹۲	۳۴۷۲	۵۲۶۴	۴۶۰۷۳	۳۹۲۳۶	۸۵۳۰۹ کشاورزی و دامپزشکی
۵۵۶۰۸	۲۴۳۱۰	۷۹۹۱۸	۳۲۴۵۲	۱۴۷۰۰	۴۷۱۵۲	۱۰۱۳۱۸	۴۶۵۵۹	۱۴۷۸۷۷ هنر

دکترای تخصصی			دکترای حرفه‌ای			کارشناسی ارشد (فوق لیسانس)			سال تحصیلی و گروه عمده رشته تحصیلی
زن	مرد	مرد و زن	زن	مرد	مرد و زن	زن	مرد	مرد و زن	
۳۱۰۷	۱۰۰۱۶	۱۳۱۲۳	۲۰۹۳۰	۲۳۹۴۶	۴۴۸۷۶	۱۸۰۸۶	۴۲۳۶۹	۶۰۴۵۵ ۱۳۸۰-۸۱ ^(۲)
۷۳۲۵	۱۴۶۹۱	۲۲۰۱۶	۲۲۲۱۷	۱۸۶۹۰	۴۰۹۰۷	۴۹۵۳۲	۶۸۳۴۴	۱۱۷۸۷۶ ۱۳۸۵-۸۶ ^(۲)
۱۸۰۰۷	۲۹۳۰۸	۴۷۳۱۵	۳۰۵۰۹	۲۲۴۶۴	۵۲۹۷۳	۱۹۱۵۸۱	۲۱۳۴۶۱	۴۰۵۰۴۲ ۱۳۹۰-۹۱
۵۹۲۲۰	۸۱۳۳۸	۱۴۰۵۵۸	۴۶۳۱۶	۳۸۱۱۳	۸۴۴۲۹	۳۵۳۵۵۳	۴۱۰۸۱۷	۷۶۴۳۷۰ ۱۳۹۵-۹۶
۶۱۷۷۶	۷۹۳۰۲	۱۴۱۰۷۸	۴۷۶۸۷	۴۰۲۶۰	۸۷۹۴۷	۳۰۴۴۱۸	۳۵۱۸۶۹	۶۵۶۲۸۷ ۱۳۹۶-۹۷
۶۷۶۴۱	۸۴۳۶۵	۱۵۲۰۰۶	۴۹۲۷۵	۴۴۰۶۰	۹۳۳۳۵	۲۷۸۷۸۴	۳۲۰۱۰۶	۵۹۸۸۹۰ ۱۳۹۷-۹۸
۶۷۲۲۳	۸۰۱۸۶	۱۴۷۴۰۹	۴۹۱۴۴	۴۶۲۶۸	۹۵۴۱۲	۲۴۰۴۹۶	۲۷۲۸۴۶	۵۱۳۳۴۲ ۱۳۹۸-۹۹
۴۵۲۳۶	۴۶۹۲۷	۹۲۱۶۳	۴۰۹۳۷	۴۱۹۵۸	۸۲۸۹۵	۱۶۱۶۴۶	۱۷۵۶۳۲	۳۳۷۲۷۸ ۱۳۹۹-۱۴۰۰
۱۴۸۳۲	۱۰۰۶۶	۲۴۸۹۸	۳۹۳۰۱	۳۹۸۹۸	۷۹۱۹۹	۱۱۵۱۹	۵۱۸۷	۱۶۷۰۶ پزشکی
۱۰۲۷۹	۱۳۸۰۰	۲۴۰۷۹	.	.	.	۸۲۲۸۲	۸۱۷۸۵	۱۶۴۰۶۷ علوم انسانی
۸۷۰۰	۵۱۸۵	۱۳۸۸۵	.	.	.	۲۰۷۴۳	۱۱۳۳۴	۳۲۰۷۷ علوم پایه
۵۴۴۷	۱۲۳۲۴	۱۷۷۷۱	.	.	.	۲۴۴۶۲	۶۱۲۸۵	۸۵۷۴۷ فنی و مهندسی
۵۳۰۳	۵۰۴۳	۱۰۳۴۶	۱۶۳۶	۲۰۶۰	۳۶۹۶	۱۰۰۵۷	۹۰۰۱	۱۹۰۵۸ کشاورزی و دامپزشکی
۶۷۵	۵۰۹	۱۱۸۴	.	.	.	۱۲۵۸۳	۷۰۴۰	۱۹۶۲۳ هنر

(۱) آمار دانشگاه آزاد اسلامی را به استثنای سال‌های تحصیلی ۸۶-۱۳۸۵ و ۱۴۰۰-۱۳۹۹ شامل می‌شود.

(۲) آمار دانشگاه جامع علمی کاربردی را شامل نمی‌شود.

ماخذ- وزارت علوم، تحقیقات و فناوری. موسسه پژوهش و برنامه‌ریزی آموزش عالی.

۱۷-۲۷- دانشجویان دوره‌های مختلف تحصیلی موسسات آموزش عالی^(۱) به تفکیک نوع وابستگی به دستگاه اجرایی بر حسب

جنس

کارشناسی (لیسانس)			کاردانی (فوق دیپلم)			جمع			سال تحصیلی و دانشگاه/موسسه
زن	مرد	مرد و زن	زن	مرد	مرد و زن	زن	مرد	مرد و زن	آموزش عالی
۵۷۷۴۳۵	۵۲۴۰۲۴	۱۱۰۱۴۵۹	۱۴۸۸۷۵	۱۹۷۸۲۱	۳۴۶۶۹۶	۷۶۸۴۳۳	۷۹۸۱۷۶	۱۵۶۶۶۰۹ ^(۲) ۱۳۸۰-۸۱
۱۰۹۴۰۴۹	۸۱۶۹۰۵	۱۹۱۰۹۵۴	۳۰۹۰۷۰	۴۲۷۷۰۵	۷۳۶۷۷۵	۱۴۸۲۱۹۳	۱۳۴۶۳۳۵	۲۸۲۸۵۲۸ ^(۲) ۱۳۸۵-۸۶
۱۵۷۰۷۰۸	۱۳۲۸۴۱۲	۲۸۹۹۱۲۰	۳۸۰۶۰۴	۶۱۹۵۶۰	۱۰۰۰۱۶۴	۲۱۹۱۴۰۹	۲۲۱۳۲۰۵	۴۴۰۴۶۱۴ ۱۳۹۰-۹۱
۱۱۷۹۷۵۰	۱۱۵۶۰۹۴	۲۳۳۵۸۴۴	۲۳۲۷۵۷	۵۱۵۸۶۹	۷۴۸۶۲۶	۱۸۷۱۵۹۶	۲۲۰۲۲۳۱	۴۰۷۳۸۲۷ ۱۳۹۵-۹۶
۱۰۵۷۲۸۱	۱۰۱۹۰۸۰	۲۰۷۶۳۶۱	۲۱۳۹۹۸	۴۴۰۴۴۳	۶۵۴۴۴۱	۱۶۸۵۱۶۰	۱۹۳۰۹۵۴	۳۶۱۶۱۱۴ ۱۳۹۶-۹۷
۱۰۳۷۰۴۷	۹۸۰۱۶۰	۲۰۱۷۲۰۷	۱۷۱۷۱۰	۳۴۰۲۴۰	۵۱۱۹۵۰	۱۶۰۴۴۵۷	۱۷۶۸۹۳۱	۳۳۷۳۳۸۸ ۱۳۹۷-۹۸
۱۰۳۳۴۹۸	۹۵۶۹۸۰	۱۹۹۰۴۷۸	۱۵۳۸۸۲	۲۸۲۴۶۶	۴۳۶۳۴۸	۱۵۴۴۲۴۳	۱۶۳۸۷۴۶	۳۱۸۲۹۸۹ ۱۳۹۸-۹۹
۷۱۹۹۸۶	۶۰۳۹۷۰	۱۳۳۳۹۵۶	۹۴۶۹۹	۱۷۳۴۰۲	۲۶۸۱۰۱	۱۰۶۲۵۰۴	۱۰۶۱۸۸۹	۲۱۰۴۳۹۳ ۱۳۹۹-۱۴۰۰
									دانشگاه‌ها و موسسه آموزش عالی وزارت علوم، تحقیقات و فناوری
۲۴۰۵۹۰	۱۹۷۰۱۳	۴۳۷۶۰۳	۱۰۲۴	۱۰۵۳	۲۰۷۷	۳۶۷۰۲۸	۳۳۴۵۹۲	۷۰۱۶۲۰
۲۳۷۷۷۲	۱۴۳۱۶۴	۳۸۰۹۳۶	.	.	.	۲۵۶۶۵۰	۱۶۳۲۲۷	۴۱۹۸۱۷۷ دانشگاه پیام نور
۳۲۱۵۱	۷۳۵۲۳	۱۰۵۶۷۴	۳۶۳۳۲	۸۵۸۱۰	۱۲۲۱۴۲	۶۸۴۸۳	۱۵۹۳۳۳	۲۲۷۸۱۶ دانشگاه جامع علمی و کاربردی
۱۹۰۶۶	۲۷۶۸۳	۴۶۷۴۹	۵۰۹۳۳	۷۳۰۳۵	۱۲۳۹۶۸	۶۹۹۹۹	۱۰۰۷۱۸	۱۷۰۷۱۷ دانشگاه فنی و حرفه‌ای
۳۵۸۳۲	۴۱۹۵۰	۷۷۷۸۲	.	.	.	۳۶۱۷۶	۴۲۲۶۷	۷۸۴۴۳ دانشگاه فرهنگیان
									دانشگاه‌ها و موسسه آموزش عالی وزارت بهداشت، درمان و آموزش پزشکی
۵۷۰۷۱	۳۴۰۸۵	۹۱۱۵۶	۳۳۷	۳۷۳۰	۴۰۶۷	۱۲۵۶۲۱	۹۴۷۱۴	۲۲۰۳۳۵
۳۵۰۳	۱۲۲۴۴	۱۵۷۴۷	۱۲۲	۹۹۲	۱۱۱۴	۶۵۰۷	۲۱۸۴۹	۲۸۳۵۶ دانشگاه‌ها و موسسه آموزش عالی سایر دستگاه‌های اجرایی
... دانشگاه آزاد اسلامی
									موسسات آموزش عالی غیر دولتی - غیر انتفاعی
۹۴۰۰۱	۷۴۳۰۸	۱۶۸۳۰۹	۵۹۵۱	۸۷۸۲	۱۴۷۳۳	۱۳۲۰۴۰	۱۲۵۱۸۹	۲۵۷۲۲۹

۱۷-۲۷- دانشجویان دوره‌های مختلف تحصیلی موسسات آموزش عالی^(۱) به تفکیک نوع وابستگی به دستگاه اجرایی بر حسب جنس (دنباله)

دکترای تخصصی			دکترای حرفه‌ای			کارشناسی ارشد (فوق لیسانس)			سال تحصیلی و دانشگاه/موسسه آموزش عالی
زن	مرد	مرد و زن	زن	مرد	مرد و زن	زن	مرد	مرد و زن	
۳۱۰۷	۱۰۰۱۶	۱۳۱۲۳	۲۰۹۳۰	۲۳۹۴۶	۴۴۸۷۶	۱۸۰۸۶	۴۲۳۶۹	۶۰۴۵۵ ^(۲) ۱۳۸۰-۸۱
۷۳۲۵	۱۴۶۹۱	۲۲۰۱۶	۲۲۲۱۷	۱۸۶۹۰	۴۰۹۰۷	۴۹۵۳۲	۶۸۳۴۴	۱۱۷۸۷۶ ^(۲) ۱۳۸۵-۸۶
۱۸۰۰۷	۲۹۳۰۸	۴۷۳۱۵	۳۰۵۰۹	۲۲۴۶۴	۵۲۹۷۳	۱۹۱۵۸۱	۲۱۳۴۶۱	۴۰۵۰۴۲ ۱۳۹۰-۹۱
۵۹۲۲۰	۸۱۳۳۸	۱۴۰۵۵۸	۴۶۳۱۶	۳۸۱۱۳	۸۴۴۲۹	۳۵۳۵۵۳	۴۱۰۸۱۷	۷۶۴۳۷۰ ۱۳۹۵-۹۶
۶۱۷۷۶	۷۹۳۰۲	۱۴۱۰۷۸	۴۷۶۸۷	۴۰۲۶۰	۸۷۹۴۷	۳۰۴۴۱۸	۳۵۱۸۶۹	۶۵۶۲۸۷ ۱۳۹۶-۹۷
۶۷۶۴۱	۸۴۳۶۵	۱۵۲۰۰۶	۴۹۲۷۵	۴۴۰۶۰	۹۳۳۳۵	۲۷۸۷۸۴	۳۲۰۱۰۶	۵۹۸۸۹۰ ۱۳۹۷-۹۸
۶۷۲۲۳	۸۰۱۸۶	۱۴۷۴۰۹	۴۹۱۴۴	۴۶۲۶۸	۹۵۴۱۲	۲۴۰۴۹۶	۲۷۲۸۴۶	۵۱۳۳۴۲ ۱۳۹۸-۹۹
۴۵۲۳۶	۴۶۹۲۷	۹۲۱۶۳	۴۰۹۳۷	۴۱۹۵۸	۸۲۸۹۵	۱۶۱۶۴۶	۱۷۵۶۳۲	۳۳۷۲۷۸ ۱۳۹۹-۱۴۰۰
									دانشگاه‌ها و موسسه آموزش عالی وزارت علوم، تحقیقات و فناوری
۲۸۱۲۸	۳۳۱۷۴	۶۱۳۰۲	۱۸۶۱	۲۲۶۹	۴۱۳۰	۹۵۴۲۵	۱۰۱۰۸۳	۱۹۶۵۰۸
۵۵۰	۴۵۱	۱۰۰۱	.	.	.	۱۸۳۲۸	۱۹۶۱۲	۳۷۹۴۰ دانشگاه پیام نور
. دانشگاه جامع علمی و کاربردی
. دانشگاه فنی و حرفه‌ای
.	۳۴۴	۳۱۷	۶۶۱ دانشگاه فرهنگیان
									دانشگاه‌ها و موسسه آموزش عالی وزارت بهداشت، درمان و آموزش پزشکی
۱۵۵۶۱	۱۰۶۹۴	۲۶۲۵۵	۳۹۰۷۶	۳۹۶۸۹	۷۸۷۶۵	۱۳۵۷۶	۶۵۱۶	۲۰۰۹۲
									دانشگاه‌ها و موسسه آموزش عالی سایر دستگاه‌های اجرایی
۳۰۳	۱۰۶۷	۱۳۷۰	.	.	.	۲۵۷۹	۷۵۴۶	۱۰۱۲۵
... دانشگاه آزاد اسلامی
									موسسات آموزش عالی غیر دولتی - غیر انتفاعی
۶۹۴	۱۵۴۱	۲۲۳۵	.	.	.	۳۱۳۹۴	۴۰۵۵۸	۷۱۹۵۲

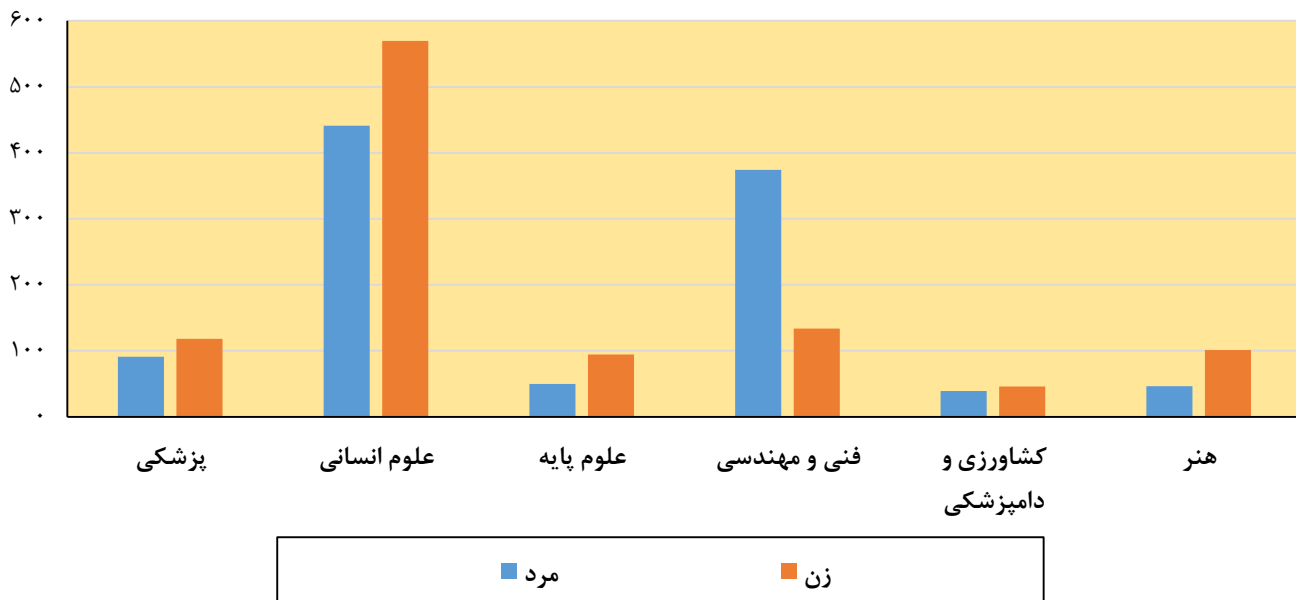
(۱) آمار دانشگاه آزاد اسلامی را به استثنای سال‌های تحصیلی ۸۶-۱۳۸۵ و ۱۴۰۰-۱۳۹۹ شامل می‌شود.

(۲) آمار دانشگاه جامع علمی کاربردی را شامل نمی‌شود.

ماخذ- وزارت علوم، تحقیقات و فناوری. موسسه پژوهش و برنامه‌ریزی آموزش عالی.

۱۷-۵- دانشجویان دوره‌های مختلف تحصیلی مؤسسات آموزش عالی بر حسب جنس: سال تحصیلی ۱۴۰۰-۱۳۹۹

هزار نفر



مبنا: جدول ۲۶-۱۷

۲۸-۱۷- دانشجویان دوره‌های مختلف تحصیلی موسسات آموزش عالی^(۱) بر حسب استان و جنس

کارشناسی (لیسانس)			کاردانی (فوق دیپلم)			جمع			سال تحصیلی و استان
زن	مرد	مرد و زن	زن	مرد	مرد و زن	زن	مرد	مرد و زن	
۵۷۷۴۳۵	۵۲۴۰۲۴	۱۱۰۱۴۵۹	۱۴۸۸۷۵	۱۹۷۸۲۱	۳۴۶۶۹۶	۷۶۸۴۳۳	۷۹۸۱۷۶	۱۵۶۶۶۰۹ ۱۳۸۰-۸۱ ^(۲)
۱۰۹۴۰۴۹	۸۱۶۹۰۵	۱۹۱۰۹۵۴	۳۰۹۰۷۰	۴۲۷۷۰۵	۷۳۶۷۷۵	۱۴۸۲۱۹۳	۱۳۴۶۳۳۵	۲۸۲۸۵۲۸ ۱۳۸۵-۸۶ ^(۲)
۱۵۷۰۷۰۸	۱۳۲۸۴۱۲	۲۸۹۹۱۲۰	۳۸۰۶۰۴	۶۱۹۵۶۰	۱۰۰۰۱۶۴	۲۱۹۱۴۰۹	۲۲۱۳۲۰۵	۴۴۰۴۶۱۴ ۱۳۹۰-۹۱
۱۱۷۹۷۵۰	۱۱۵۶۰۹۴	۲۳۳۵۸۴۴	۲۳۲۷۵۷	۵۱۵۸۶۹	۷۴۸۶۲۶	۱۸۷۱۵۹۶	۲۲۰۲۲۳۱	۴۰۷۳۸۲۷ ۱۳۹۵-۹۶
۱۰۵۷۲۸۱	۱۰۱۹۰۸۰	۲۰۷۶۳۶۱	۲۱۳۹۹۸	۴۴۰۴۴۳	۶۵۴۴۴۱	۱۶۸۵۱۶۰	۱۹۳۰۹۵۴	۳۶۱۶۱۱۴ ۱۳۹۶-۹۷
۱۰۳۷۰۴۷	۹۸۰۱۶۰	۲۰۱۷۲۰۷	۱۷۱۷۱۰	۳۴۰۲۴۰	۵۱۱۹۵۰	۱۶۰۴۴۵۷	۱۷۶۸۹۳۱	۳۳۷۳۳۸۸ ۱۳۹۷-۹۸
۱۰۳۳۴۹۸	۹۵۶۹۸۰	۱۹۹۰۴۷۸	۱۵۳۸۸۲	۲۸۲۴۶۶	۴۳۶۳۴۸	۱۵۴۴۲۴۳	۱۶۳۸۷۴۶	۳۱۸۲۹۸۹ ۱۳۹۸-۹۹
۷۱۹۹۸۶	۶۰۳۹۷۰	۱۳۲۳۹۵۶	۹۴۶۹۹	۱۷۳۴۰۲	۲۶۸۱۰۱	۱۰۶۲۵۰۴	۱۰۶۱۸۱۹	۲۱۰۴۳۹۳ ۱۳۹۹-۱۴۰۰
۳۵۸۷۶	۳۱۸۵۳	۶۷۷۲۹	۳۷۳۲	۶۷۹۶	۱۰۵۲۸	۵۳۳۷۱	۵۲۲۷۳	۱۰۵۶۴۴ آذربایجان شرقی
۲۱۸۳۵	۲۰۱۳۴	۴۱۹۶۹	۲۶۳۲	۴۱۵۵	۶۷۸۷	۲۹۵۵۸	۳۰۶۶۱	۶۰۲۱۹ آذربایجان غربی
۱۲۰۶۰	۱۰۵۳۸	۲۲۵۹۸	۱۳۰۴	۲۷۱۴	۴۰۱۸	۱۶۴۷۳	۱۶۵۶۶	۳۳۰۳۹ اردبیل
۵۰۴۸۹	۳۸۷۹۷	۸۹۲۸۶	۶۶۳۵	۱۱۵۴۸	۱۸۱۸۳	۷۴۰۷۱	۶۵۰۸۰	۱۳۹۱۵۱ اصفهان
۱۶۱۳۰	۱۱۴۲۱	۲۷۵۵۱	۳۵۲۶	۶۰۲۸	۹۵۵۴	۲۶۷۹۰	۲۴۰۲۱	۵۰۸۱۱ البرز
۶۹۳۵	۶۰۵۰	۱۲۹۸۵	۱۰۳۷	۱۹۸۱	۳۰۱۸	۱۰۵۳۹	۱۰۵۴۷	۲۱۰۸۶ ایلام
۱۲۴۲۵	۱۰۱۴۳	۲۲۵۶۸	۱۸۳۴	۴۴۲۸	۶۲۶۲	۱۶۳۹۱	۱۶۸۰۲	۳۳۱۹۳ بوشهر
۹۵۰۸۷	۸۴۱۸۷	۱۷۹۲۷۴	۱۷۴۶۷	۳۰۱۱۸	۴۷۵۸۵	۱۷۶۰۰۴	۱۸۷۸۷۷	۳۶۳۸۸۱ تهران
۹۰۹۰	۷۰۶۵	۱۶۱۵۵	۱۹۸۵	۲۵۹۰	۴۵۷۵	۱۳۱۹۲	۱۱۷۴۴	۲۴۹۳۶ چهارمحال و بختیاری
۱۲۱۶۹	۱۰۸۸۰	۲۳۰۴۹	۱۳۱۳	۲۲۷۵	۳۵۸۸	۱۶۳۸۲	۱۶۰۶۲	۳۲۴۴۴ خراسان جنوبی
۶۱۷۰۴	۵۰۴۵۴	۱۱۲۱۵۸	۷۹۶۸	۱۳۰۲۶	۲۰۹۹۴	۸۸۸۸۲	۸۴۰۳۴	۱۷۲۹۱۶ خراسان رضوی
۱۱۱۰۵	۷۹۹۵	۱۹۱۰۰	۹۸۸	۱۶۹۵	۲۶۸۳	۱۳۱۶۱	۱۰۹۳۹	۲۴۱۰۰ خراسان شمالی
۳۶۲۹۵	۳۱۶۵۶	۶۷۹۵۱	۲۵۰۰	۸۵۹۰	۱۱۰۹۰	۴۶۹۵۰	۴۸۳۲۵	۹۵۲۷۵ خوزستان
۸۷۵۰	۷۹۹۶	۱۶۷۴۶	۱۳۴۲	۲۳۶۴	۳۷۰۶	۱۴۰۹۵	۱۴۰۹۷	۲۸۱۹۲ زنجان
۱۷۳۹۹	۱۶۰۰۵	۳۳۴۰۴	۱۵۴۷	۲۲۹۶	۳۸۴۳	۲۵۶۶۱	۲۶۳۷۷	۵۲۰۳۸ سمنان
۲۱۴۰۷	۲۰۲۷۲	۴۱۶۷۹	۱۳۲۴	۳۹۳۵	۵۲۵۹	۲۷۵۴۷	۲۹۱۹۹	۵۶۷۴۶ سیستان و بلوچستان
۴۴۷۲۴	۳۲۸۰۶	۷۷۵۳۰	۵۲۸۲	۹۴۴۷	۱۴۷۲۹	۶۲۰۹۴	۵۳۹۳۹	۱۱۶۰۳۳ فارس
۱۵۴۱۱	۱۲۸۵۱	۲۸۲۶۲	۲۱۱۶	۳۲۱۹	۵۳۳۵	۲۲۰۱۶	۲۰۹۹۷	۴۳۰۱۳ قزوین
۱۶۱۵۹	۱۲۹۴۶	۲۹۱۰۵	۱۴۴۱	۲۱۳۲	۳۵۷۳	۲۵۱۱۴	۲۶۸۱۰	۵۱۹۲۴ قم
۱۲۴۲۲	۱۱۲۹۶	۲۳۷۱۸	۱۶۳۱	۲۳۸۳	۴۰۱۴	۱۶۹۰۷	۱۷۰۹۹	۳۴۰۰۶ کردستان
۲۹۹۶۶	۲۱۹۹۳	۵۱۹۵۹	۳۸۷۶	۸۷۴۲	۱۲۶۱۸	۴۱۳۹۳	۳۷۲۸۱	۷۸۶۷۴ کرمان
۱۴۸۰۷	۱۳۳۴۰	۲۸۱۴۷	۱۷۳۶	۲۹۸۴	۴۷۲۰	۲۱۵۴۳	۲۱۰۸۲	۴۲۶۲۵ کرمانشاه
۷۰۵۰	۷۵۴۱	۱۴۵۹۱	۱۱۹۶	۳۱۵۱	۴۳۴۷	۹۷۱۵	۱۲۰۳۵	۲۱۷۵۰ کهگیلویه و بویراحمد
۱۳۷۲۹	۱۱۱۰۶	۲۴۸۳۵	۲۳۲۶	۲۹۱۱	۵۲۳۷	۱۹۵۳۷	۱۷۸۹۹	۳۷۴۳۶ گلستان
۲۲۶۶۷	۱۷۳۸۳	۴۰۰۵۰	۲۷۳۵	۵۸۴۹	۸۵۸۴	۳۱۶۹۵	۲۹۴۳۵	۶۱۱۳۰ گیلان
۱۵۰۷۹	۱۲۹۸۵	۲۸۰۶۴	۲۵۳۳	۴۲۵۵	۶۷۸۸	۲۰۵۵۸	۲۰۱۵۶	۴۰۷۱۴ لرستان
۳۷۰۱۶	۳۴۶۰۴	۷۱۶۲۰	۵۲۸۲	۱۰۲۸۸	۱۵۵۷۰	۵۵۰۶۹	۵۹۰۵۱	۱۱۴۱۲۰ مازندران
۱۳۴۸۸	۱۱۵۶۳	۲۵۰۵۱	۱۲۹۹	۲۶۳۵	۳۹۳۴	۱۷۷۰۶	۱۷۶۳۸	۳۵۳۴۴ مرکزی
۱۱۶۹۳	۸۸۳۸	۲۰۵۳۱	۱۸۲۶	۳۳۵۲	۵۱۷۸	۱۶۷۶۴	۱۵۸۵۹	۳۲۶۲۳ هرمزگان
۱۸۱۹۲	۱۴۷۶۹	۳۲۹۶۱	۱۸۷۸	۲۸۵۵	۴۷۳۳	۲۵۱۹۷	۲۲۸۱۶	۴۸۰۱۳ همدان
۱۸۸۲۷	۱۴۵۰۳	۳۳۳۳۰	۲۴۰۸	۴۶۶۰	۷۰۶۸	۲۸۱۲۹	۲۵۱۸۸	۵۳۳۱۷ یزد

۲۸-۱۷- دانشجویان دوره‌های مختلف تحصیلی موسسات آموزش عالی^(۱) بر حسب استان و جنس (دنباله)

دکترای تخصصی			دکترای حرفه‌ای			کارشناسی ارشد (فوق لیسانس)			سال تحصیلی و استان
زن	مرد	مرد و زن	زن	مرد	مرد و زن	زن	مرد	مرد و زن	
۳۱۰۷	۱۰۰۱۶	۱۳۱۲۳	۲۰۹۳۰	۲۳۹۴۶	۴۴۸۷۶	۱۸۰۸۶	۴۲۳۶۹	۶۰۴۵۵ ^(۲) ۱۳۸۰-۸۱
۷۳۲۵	۱۴۶۹۱	۲۲۰۱۶	۲۲۲۱۷	۱۸۶۹۰	۴۰۹۰۷	۴۹۵۳۲	۶۸۳۴۴	۱۱۷۸۷۶ ^(۲) ۱۳۸۵-۸۶
۱۸۰۰۷	۲۹۳۰۸	۴۷۳۱۵	۳۰۵۰۹	۲۲۴۶۴	۵۲۹۷۳	۱۹۱۵۸۱	۲۱۳۴۶۱	۴۰۵۰۴۲ ۱۳۹۰-۹۱
۵۹۲۲۰	۸۱۳۳۸	۱۴۰۵۵۸	۴۶۳۱۶	۳۸۱۱۳	۸۴۴۲۹	۳۵۳۵۵۳	۴۱۰۸۱۷	۷۶۴۳۷۰ ۱۳۹۵-۹۶
۶۱۷۷۶	۷۹۳۰۲	۱۴۱۰۷۸	۴۷۶۸۷	۴۰۲۶۰	۸۷۹۴۷	۳۰۴۴۱۸	۳۵۱۸۶۹	۶۵۶۲۸۷ ۱۳۹۶-۹۷
۶۷۶۴۱	۸۴۳۶۵	۱۵۲۰۰۶	۴۹۲۷۵	۴۴۰۶۰	۹۳۳۳۵	۲۷۸۷۸۴	۳۲۰۱۰۶	۵۹۸۸۹۰ ۱۳۹۷-۹۸
۶۷۲۲۳	۸۰۱۸۶	۱۴۷۴۰۹	۴۹۱۴۴	۴۶۲۶۸	۹۵۴۱۲	۲۴۰۴۹۶	۲۷۲۸۴۶	۵۱۳۳۴۲ ۱۳۹۸-۹۹
۴۵۲۳۶	۴۶۹۲۷	۹۲۱۶۳	۴۰۹۳۷	۴۱۹۵۸	۸۲۸۹۵	۱۶۱۶۴۶	۱۷۵۶۳۲	۳۳۷۲۷۸ ۱۳۹۹-۱۴۰۰
۲۸۱۸	۲۹۱۲	۵۷۳۰	۱۸۲۰	۱۸۹۰	۳۷۱۰	۹۱۲۵	۸۸۲۲	۱۷۹۴۷ آذربایجان شرقی
۸۳۰	۱۱۲۶	۱۹۵۶	۱۰۱۴	۱۲۷۵	۲۲۸۹	۳۲۴۷	۳۹۷۱	۷۲۱۸ آذربایجان غربی
۴۵۱	۴۰۴	۸۵۵	۸۵۶	۹۵۵	۱۸۱۱	۱۸۰۲	۱۹۵۵	۳۷۵۷ اردبیل
۳۲۶۶	۲۷۸۸	۶۰۵۴	۲۵۳۳	۲۳۴۷	۴۸۸۰	۱۱۱۴۸	۹۶۰۰	۲۰۷۴۸ اصفهان
۱۳۳۱	۱۳۶۹	۲۷۰۰	۸۷۹	۷۸۹	۱۶۶۸	۴۹۲۴	۴۴۱۴	۹۳۳۸ البرز
۱۸۷	۱۳۸	۳۲۵	۴۳۳	۵۵۶	۹۸۹	۱۹۴۷	۱۸۲۲	۳۷۶۹ ایلام
۱۱۱	۱۲۲	۲۳۳	۴۴۱	۴۲۶	۸۶۷	۱۵۸۰	۱۶۸۳	۳۲۶۳ بوشهر
۱۵۵۵۷	۱۷۳۲۷	۳۲۸۸۴	۵۹۳۸	۶۷۶۶	۱۲۷۰۴	۴۱۹۵۵	۴۹۴۷۹	۹۱۴۳۴ تهران
۳۲۱	۳۳۳	۶۵۴	۶۱۳	۶۱۱	۱۲۲۴	۱۱۸۳	۱۱۴۵	۲۳۲۸ چهارمحال و بختیاری
۳۸۵	۴۳۹	۸۲۴	۶۸۱	۶۱۸	۱۲۹۹	۱۸۳۴	۱۸۵۰	۳۶۸۴ خراسان جنوبی
۳۴۹۴	۳۶۶۶	۷۱۶۰	۲۶۵۳	۲۵۰۷	۵۱۶۰	۱۳۰۶۳	۱۴۳۸۱	۲۷۴۴۴ خراسان رضوی
۶	۲	۸	۳۴۰	۳۵۹	۶۹۹	۷۲۲	۸۸۸	۱۶۱۰ خراسان شمالی
۱۵۴۴	۱۳۸۱	۲۹۲۵	۲۰۹۶	۲۰۳۷	۴۱۳۳	۴۵۱۵	۴۶۶۱	۹۱۷۶ خوزستان
۹۱۲	۸۲۳	۱۷۳۵	۱۰۴۸	۱۰۱۳	۲۰۶۱	۲۰۴۳	۱۹۰۱	۳۹۴۴ زنجان
۹۱۳	۱۱۷۱	۲۰۸۴	۱۱۰۴	۱۰۳۸	۲۱۴۲	۴۶۹۸	۵۸۶۷	۱۰۵۶۵ سمنان
۵۸۵	۵۴۴	۱۱۲۹	۱۳۵۷	۱۴۶۴	۲۸۲۱	۲۸۷۴	۲۹۸۴	۵۸۵۸ سیستان و بلوچستان
۲۴۲۷	۲۱۸۹	۴۶۱۶	۲۶۸۱	۲۷۵۵	۵۴۳۶	۶۹۸۰	۶۷۴۲	۱۳۷۲۲ فارس
۴۰۱	۴۱۲	۸۱۳	۴۸۵	۵۲۷	۱۰۱۲	۳۶۰۳	۳۹۸۸	۷۵۹۱ قزوین
۷۲۴	۱۶۰۰	۲۳۲۴	۴۴۹	۴۱۹	۸۶۸	۶۳۴۱	۹۷۱۳	۱۶۰۵۴ قم
۳۲۲	۳۰۱	۶۲۳	۵۲۰	۸۱۲	۱۳۳۲	۲۰۱۲	۲۳۰۷	۴۳۱۹ کردستان
۱۰۳۰	۷۲۴	۱۷۵۴	۲۰۳۱	۱۸۵۷	۳۸۸۸	۴۴۹۰	۳۹۶۵	۸۴۵۵ کرمان
۸۳۳	۶۷۲	۱۵۰۵	۱۳۷۵	۱۵۰۲	۲۸۷۷	۲۷۹۲	۲۵۸۴	۵۳۷۶ کرمانشاه
۲۱۷	۱۸۲	۳۹۹	۵۰۳	۴۷۵	۹۷۸	۷۴۹	۶۸۶	۱۴۳۵ کهگیلویه و بویراحمد
۶۳۹	۵۷۴	۱۲۱۳	۹۴۴	۹۲۹	۱۸۷۳	۱۸۹۹	۲۳۷۹	۴۲۷۸ گلستان
۸۳۴	۸۱۹	۱۶۵۳	۱۲۴۵	۱۲۰۶	۲۴۵۱	۴۲۱۴	۴۱۷۸	۸۳۹۲ گیلان
۴۴۷	۴۰۹	۸۵۶	۸۶۰	۸۲۲	۱۶۸۲	۱۶۳۹	۱۶۸۵	۳۳۲۴ لرستان
۱۷۵۴	۱۸۰۱	۳۵۵۵	۲۱۲۱	۲۰۸۴	۴۲۰۵	۸۸۹۶	۱۰۲۷۴	۱۹۱۷۰ مازندران
۳۳۳	۲۷۴	۶۰۷	۶۳۲	۶۶۲	۱۲۹۴	۱۹۵۴	۲۵۰۴	۴۴۵۸ مرکزی
۷۷۳	۹۰۲	۱۶۷۵	۸۰۱	۸۰۳	۱۶۰۴	۱۶۷۱	۱۹۶۴	۳۶۳۵ هرمزگان
۹۳۸	۸۰۱	۱۷۳۹	۱۱۸۴	۱۳۱۰	۲۴۹۴	۳۰۰۵	۳۰۸۱	۶۰۸۶ همدان
۸۵۳	۷۲۲	۱۵۷۵	۱۳۰۰	۱۱۴۴	۲۴۴۴	۴۷۴۱	۴۱۵۹	۸۹۰۰ یزد

(۱) آمار دانشگاه آزاد اسلامی را به استثنای سال‌های تحصیلی ۸۶-۱۳۸۵ و ۱۴۰۰-۱۳۹۹ شامل می‌شود.

(۲) آمار دانشگاه جامع علمی کاربردی را شامل نمی‌شود.

ماخذ- وزارت علوم، تحقیقات و فناوری. موسسه پژوهش و برنامه‌ریزی آموزش عالی.

۲۹-۱۷- دانش‌آموختگان دوره‌های مختلف تحصیلی موسسات آموزش عالی^(۱) بر حسب گروه عمده رشته تحصیلی و جنس

کارشناسی (لیسانس)			کاردانی (فوق دیپلم)			جمع			سال تحصیلی و گروه عمده رشته تحصیلی
زن	مرد	مرد و زن	زن	مرد	مرد و زن	زن	مرد	مرد و زن	
۳۸۶۱۱	۳۹۶۴۰	۷۸۲۵۱	۱۵۳۷۷	۲۲۹۳۷	۳۸۳۱۴	۵۷۷۷۸	۷۲۶۳۳	۱۳۰۴۱۱ ۱۳۷۹-۸۰ ^(۲)
۹۷۱۱۲	۷۶۵۷۷	۱۷۳۶۸۹	۶۵۱۹۷	۷۷۲۶۲	۱۴۲۴۵۹	۱۷۱۲۹۹	۱۶۸۹۴۷	۳۴۰۲۴۶ ۱۳۸۴-۸۵
۱۴۷۹۴۲	۱۵۸۶۰۳	۳۱۲۱۱۲	۴۸۰۰۶	۹۲۷۹۱	۲۰۴۸۷۱	۲۱۹۶۲۱	۲۸۱۴۶۸	۵۷۰۷۳۰ ۱۳۸۹-۹۰ ^(۳)
۲۰۹۲۱۲	۲۴۷۲۰۳	۴۵۶۴۱۵	۵۸۸۶۲	۱۳۶۸۲۳	۱۹۵۶۸۵	۳۳۲۵۱۳	۴۶۶۲۲۳	۷۹۸۷۳۶ ۱۳۹۴-۹۵
۱۹۳۰۲۷	۲۳۶۷۲۵	۴۲۹۷۵۲	۵۴۰۸۳	۱۱۹۶۴۴	۱۷۳۷۲۷	۳۲۲۴۸۲	۴۵۷۱۶۴	۷۷۹۶۴۶ ۱۳۹۵-۹۶
۱۷۴۵۹۰	۱۹۸۹۵۸	۳۷۳۵۴۸	۴۷۸۰۸	۹۵۷۷۶	۱۴۳۵۸۴	۳۰۱۲۴۰	۳۹۳۸۱۵	۶۹۵۰۵۵ ۱۳۹۶-۹۷
۱۵۷۵۳۴	۱۸۱۴۲۳	۳۳۸۹۵۷	۵۱۱۱۰	۹۷۶۳۴	۱۴۸۷۴۴	۲۷۴۲۰۸	۳۶۶۰۵۴	۶۴۰۲۶۲ ۱۳۹۷-۹۸
۱۰۶۶۶۸	۱۱۲۷۴۹	۲۱۹۴۱۷	۲۸۳۵۲	۵۳۴۰۶	۸۱۷۵۸	۱۶۹۳۳۳	۲۰۳۹۰۱	۳۷۳۳۳۴ ۱۳۹۸-۹۹
۱۰۵۷۷	۵۷۱۵	۱۶۲۹۲	۲۲۹	۱۳۴۶	۱۵۷۵	۱۸۴۷۸	۱۱۷۸۵	۳۰۲۶۳ پزشکی
۶۳۴۷۶	۵۴۶۸۸	۱۱۸۱۶۴	۱۵۰۹۸	۲۳۷۳۱	۳۸۸۲۹	۹۳۲۲۵	۹۴۷۷۹	۱۸۸۰۰۴ علوم انسانی
۷۲۸۵	۳۲۹۶	۱۰۵۸۱	۱۷۴	۱۲۴	۲۹۸	۱۱۳۴۸	۵۸۳۰	۱۷۱۷۸ علوم پایه
۱۲۵۶۰	۴۰۴۲۲	۵۲۹۸۲	۴۲۴۲	۲۲۹۵۲	۲۷۱۹۴	۲۰۹۸۸	۷۴۳۳۲	۹۵۳۲۰ فنی و مهندسی
۳۹۴۶	۳۶۶۴	۷۶۱۰	۴۶۲	۱۱۲۰	۱۵۸۲	۶۴۷۶	۶۹۸۴	۱۳۴۶۰ کشاورزی و دامپزشکی
۸۸۲۴	۴۹۶۴	۱۳۷۸۸	۸۱۴۷	۴۱۳۳	۱۲۲۸۰	۱۸۸۱۸	۱۰۱۹۱	۲۹۰۰۹ هنر

دکترای تخصصی			دکترای حرفه‌ای			کارشناسی ارشد (فوق لیسانس)			سال تحصیلی و گروه عمده رشته تحصیلی
زن	مرد	مرد و زن	زن	مرد	مرد و زن	زن	مرد	مرد و زن	
۴۷۵	۱۲۴۶	۱۷۲۱	۱۶۱۱	۲۸۶۷	۴۴۷۸	۱۷۰۴	۵۹۴۳	۷۶۴۷ ۱۳۷۹-۸۰ ^(۲)
۸۲۴	۱۸۸۷	۲۷۱۱	۲۳۹۳	۲۴۵۲	۴۸۴۵	۵۷۷۳	۱۰۷۶۹	۱۶۵۴۲ ۱۳۸۴-۸۵
۱۳۲۲	۲۶۹۰	۴۰۱۲	۲۰۹۸	۱۴۸۶	۳۵۸۴	۲۰۲۵۳	۲۵۸۹۸	۴۶۱۵۱ ۱۳۸۹-۹۰ ^(۳)
۳۵۵۳	۴۸۳۶	۸۳۸۹	۳۴۲۲	۲۳۸۱	۵۸۰۳	۵۷۴۶۴	۷۴۹۸۰	۱۳۲۴۴۴ ۱۳۹۴-۹۵
۴۲۲۴	۵۸۸۳	۱۰۱۰۷	۳۵۸۸	۲۵۲۴	۶۱۱۲	۶۷۵۶۰	۹۲۳۸۸	۱۵۹۹۴۸ ۱۳۹۵-۹۶
۵۳۳۸	۷۰۳۱	۱۲۳۶۹	۴۲۸۹	۳۰۵۷	۷۳۴۶	۶۹۲۱۵	۸۸۹۹۳	۱۵۸۲۰۸ ۱۳۹۶-۹۷
۶۲۹۴	۷۵۵۹	۱۳۸۵۳	۵۰۰۵	۳۳۵۱	۸۳۵۶	۵۴۲۶۵	۷۶۰۸۷	۱۳۰۳۵۲ ۱۳۹۷-۹۸
۳۹۳۸	۴۷۳۹	۸۶۷۷	۴۵۱۴	۳۰۷۲	۷۵۸۶	۲۵۸۶۱	۲۹۹۳۵	۵۵۷۹۶ ۱۳۹۸-۹۹
۱۳۸۳	۱۰۱۷	۲۴۰۰	۴۴۰۲	۲۹۵۶	۷۳۵۸	۱۸۸۷	۷۵۱	۲۶۳۸ پزشکی
۹۳۲	۱۶۱۷	۲۵۴۹	.	.	.	۱۳۷۱۹	۱۴۷۴۳	۲۸۴۶۲ علوم انسانی
۷۴۸	۵۳۸	۱۲۸۶	.	.	.	۳۱۴۱	۱۸۷۲	۵۰۱۳ علوم پایه
۳۹۶	۱۰۲۴	۱۴۲۰	.	.	.	۳۷۹۰	۹۹۳۴	۱۳۷۲۴ فنی و مهندسی
۴۲۴	۴۸۰	۹۰۴	۱۱۲	۱۱۶	۲۲۸	۱۵۳۲	۱۶۰۴	۳۱۳۶ کشاورزی و دامپزشکی
۵۵	۶۳	۱۱۸	.	.	.	۱۷۹۲	۱۰۳۱	۲۸۲۳ هنر

(۱) آمار دانشگاه آزاد را به استثنای سال‌های تحصیلی ۱۳۷۹-۸۰ و ۱۳۹۸-۹۹ شامل می‌شود.

(۲) آمار دانشگاه جامع علمی کاربردی را شامل نمی‌شود.

(۳) آمار دانشگاه جامع علمی کاربردی به تفکیک جنس ارائه نشده و در جمع لحاظ شده است.

ماخذ- وزارت علوم، تحقیقات و فناوری. موسسه پژوهش و برنامه‌ریزی آموزش عالی.

۳۰-۱۷- دانش آموختگان دوره‌های مختلف تحصیلی موسسات آموزش عالی به تفکیک نوع وابستگی به دستگاه اجرایی^(۱)

بر حسب جنس									سال تحصیلی و دانشگاه/موسسه آموزش عالی
کارشناسی (لیسانس)			کاردانی (فوق دیپلم)			جمع			
زن	مرد	مرد و زن	زن	مرد	مرد و زن	زن	مرد	مرد و زن	
۳۸۶۱۱	۳۹۶۴۰	۷۸۲۵۱	۱۵۳۷۷	۲۲۹۳۷	۳۸۳۱۴	۵۷۷۷۸	۷۲۶۳۳	۱۳۰۴۱۱ ۸۰-۱۳۷۹ ^(۲)
۹۷۱۱۲	۷۶۵۷۷	۱۷۳۶۸۹	۶۵۱۹۷	۷۷۲۶۲	۱۴۲۴۵۹	۱۷۱۲۹۹	۱۶۸۹۴۷	۳۴۰۲۴۶ ۸۵-۱۳۸۴
۱۴۷۹۴۲	۱۵۸۶۰۳	۳۱۲۱۱۲	۴۸۰۰۶	۹۲۷۹۱	۲۰۴۸۷۱	۲۱۹۶۲۱	۲۸۱۴۶۸	۵۷۰۷۳۰ ۹۰-۱۳۸۹ ^(۳)
۲۰۹۲۱۲	۲۴۷۲۰۳	۴۵۶۴۱۵	۵۸۸۶۲	۱۳۶۸۲۳	۱۹۵۶۸۵	۳۳۲۵۱۳	۴۶۶۲۲۳	۷۹۸۷۳۶ ۹۵-۱۳۹۴
۱۹۳۰۲۷	۲۳۶۷۲۵	۴۲۹۷۵۲	۵۴۰۸۳	۱۱۹۶۴۴	۱۷۳۷۲۷	۳۲۲۴۸۲	۴۵۷۱۶۴	۷۷۹۶۴۶ ۹۶-۱۳۹۵
۱۷۴۵۹۰	۱۹۸۹۵۸	۳۷۳۵۴۸	۴۷۸۰۸	۹۵۷۷۶	۱۴۳۵۸۴	۳۰۱۲۴۰	۳۹۳۸۱۵	۶۹۵۰۵۵ ۹۷-۱۳۹۶
۱۵۷۵۳۴	۱۸۱۴۲۳	۳۳۸۹۵۷	۵۱۱۱۰	۹۷۶۳۴	۱۴۸۷۴۴	۲۷۴۲۰۸	۳۶۶۰۵۴	۶۴۰۲۶۲ ۹۸-۱۳۹۷
۱۰۶۶۶۸	۱۱۲۷۴۹	۲۱۹۴۱۷	۲۸۳۵۲	۵۳۴۰۶	۸۱۷۵۸	۱۶۹۳۳۳	۲۰۳۹۰۱	۳۷۳۲۳۴ ۹۹-۱۳۹۸
۲۷۹۶۵	۲۳۴۷۱	۵۱۴۳۶	۵۳۱	۷۵۳	۱۲۸۴	۴۴۲۹۸	۴۲۳۴۹	۸۶۶۴۷	دانشگاهها و موسسه آموزش عالی
۳۲۲۳۸	۱۸۱۰۳	۵۰۳۴۱	۷۵۷	۹۴۶	۱۷۰۳	۳۷۶۱۳	۲۳۹۴۲	۶۱۵۵۵	وزارت علوم، تحقیقات و فناوری ..
۱۵۳۹۶	۳۷۳۱۲	۵۲۷۰۸	۱۶۰۴۹	۳۴۳۴۹	۵۰۳۹۸	۳۱۴۴۵	۷۱۶۶۵	۱۰۳۱۱۰	دانشگاه پیام نور
۳۱۴۴	۸۶۱۸	۱۱۷۶۲	۸۵۱۴	۱۱۸۴۷	۲۰۳۶۱	۱۱۶۵۸	۲۰۴۶۵	۳۲۱۲۳	دانشگاه جامع علمی و کاربردی
۲۸۸۲	۳۰۱۵	۵۸۹۷	.	.	.	۲۹۲۹	۳۰۶۴	۵۹۹۳	دانشگاه فنی و حرفه‌ای
۱۱۵۳۷	۶۰۱۵	۱۷۵۵۲	۲۴۴	۱۳۴۸	۱۵۹۲	۱۹۶۸۱	۱۲۲۹۳	۳۱۹۷۴	دانشگاه فرهنگیان
۹۶۳	۲۴۶۸	۳۴۳۱	۴۰	۸۵۴	۸۹۴	۱۵۲۵	۴۷۴۵	۶۲۷۰	دانشگاهها و موسسه آموزش عالی
...	سایر دستگاه‌های اجرایی
۱۲۵۴۳	۱۳۷۴۷	۲۶۲۹۰	۲۲۱۷	۳۳۰۹	۵۵۲۶	۲۰۱۸۴	۲۵۳۷۸	۴۵۵۶۲	دانشگاه آزاد اسلامی
									موسسات آموزش عالی غیر دولتی-
									غیر انتفاعی

کارشناسی ارشد (فوق لیسانس)									سال تحصیلی و دانشگاه/موسسه آموزش عالی
دکترای تخصصی			دکترای حرفه‌ای			جمع			
زن	مرد	مرد و زن	زن	مرد	مرد و زن	زن	مرد	مرد و زن	
۴۷۵	۱۲۴۶	۱۷۲۱	۱۶۱۱	۲۸۶۷	۴۴۷۸	۱۷۰۴	۵۹۴۳	۷۶۴۷ ۸۰-۱۳۷۹ ^(۲)
۸۲۴	۱۸۸۷	۲۷۱۱	۲۳۹۳	۲۴۵۲	۴۸۴۵	۵۷۷۳	۱۰۷۶۹	۱۶۵۴۲ ۸۵-۱۳۸۴
۱۳۲۲	۲۶۹۰	۴۰۱۲	۲۰۹۸	۱۴۸۶	۳۵۸۴	۲۰۲۵۳	۲۵۸۹۸	۴۶۱۵۱ ۹۰-۱۳۸۹ ^(۳)
۳۵۵۳	۴۸۳۶	۸۳۸۹	۳۴۲۲	۲۳۸۱	۵۸۰۳	۵۷۴۶۴	۷۴۹۸۰	۱۳۲۴۴۴ ۹۵-۱۳۹۴
۴۲۲۴	۵۸۸۳	۱۰۱۰۷	۳۵۸۸	۲۵۲۴	۶۱۱۲	۶۷۵۶۰	۹۲۳۸۸	۱۵۹۹۴۸ ۹۶-۱۳۹۵
۵۳۳۸	۷۰۳۱	۱۲۳۶۹	۴۲۸۹	۳۰۵۷	۷۳۴۶	۶۹۲۱۵	۸۸۹۹۳	۱۵۸۲۰۸ ۹۷-۱۳۹۶
۶۲۹۴	۷۵۵۹	۱۳۸۵۳	۵۰۰۵	۳۳۵۱	۸۳۵۶	۵۴۲۶۵	۷۶۰۸۷	۱۳۰۳۵۲ ۹۸-۱۳۹۷
۳۹۳۸	۴۷۳۹	۸۶۷۷	۴۵۱۴	۳۰۷۲	۷۵۸۶	۲۵۸۶۱	۲۹۹۳۵	۵۵۷۹۶ ۹۹-۱۳۹۸
۲۳۴۵	۳۲۹۷	۵۶۴۲	۱۴۴	۱۴۵	۲۸۹	۱۳۳۱۳	۱۴۶۸۳	۲۷۹۹۶	دانشگاهها و موسسه آموزش عالی
۸۶	۱۴۱	۲۲۷	.	.	.	۴۵۳۲	۴۷۵۲	۹۲۸۴	وزارت علوم، تحقیقات و فناوری ..
.	۴	۴	دانشگاه پیام نور
.	دانشگاه جامع علمی و کاربردی
.	دانشگاه فنی و حرفه‌ای
.	۴۷	۴۹	۹۶	دانشگاه فرهنگیان
۱۴۳۵	۱۰۷۹	۲۵۱۴	۴۳۷۰	۲۹۲۷	۷۲۹۷	۲۰۹۵	۹۲۴	۳۰۱۹	دانشگاهها و موسسه آموزش عالی
۲۸	۹۳	۱۲۱	.	.	.	۴۹۴	۱۳۳۰	۱۸۲۴	وزارت بهداشت، درمان و آموزش -
...	پزشکی
۴۴	۱۲۹	۱۷۳	.	.	.	۵۳۸۰	۸۱۹۳	۱۳۵۷۳	دانشگاهها و موسسه آموزش عالی
									سایر دستگاه‌های اجرایی
									دانشگاه آزاد اسلامی
									موسسات آموزش عالی غیر دولتی-
									غیر انتفاعی

(۱) آمار دانشگاه آزاد را به استثنای سال‌های تحصیلی ۸۰-۱۳۷۹ و ۹۹-۱۳۹۸ شامل می‌شود.

(۲) آمار دانشگاه جامع علمی کاربردی را شامل نمی‌شود.

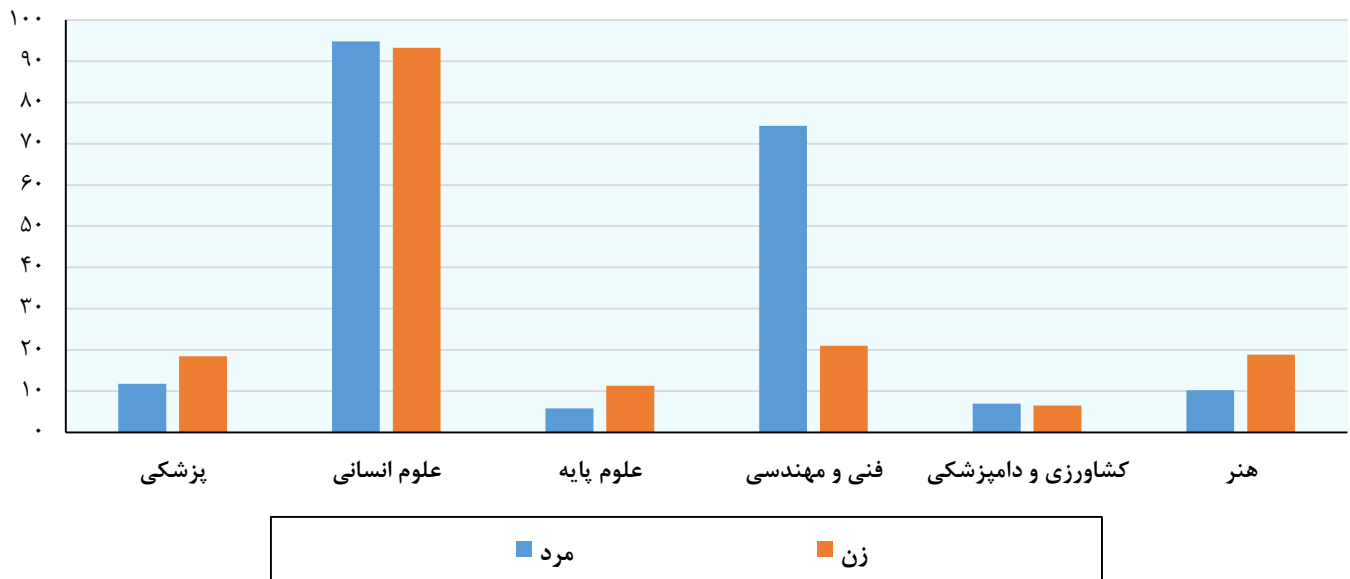
(۳) آمار دانشگاه جامع علمی کاربردی به تفکیک جنس ارائه نشده و در جمع لحاظ شده است.

ماخذ- وزارت علوم، تحقیقات و فناوری. موسسه پژوهش و برنامه‌ریزی آموزش عالی.

۱۷-۶- دانش‌آموختگان گروه‌های عمده رشته تحصیلی مؤسسات آموزش عالی: سال تحصیلی

۱۳۹۸-۱۳۹۹

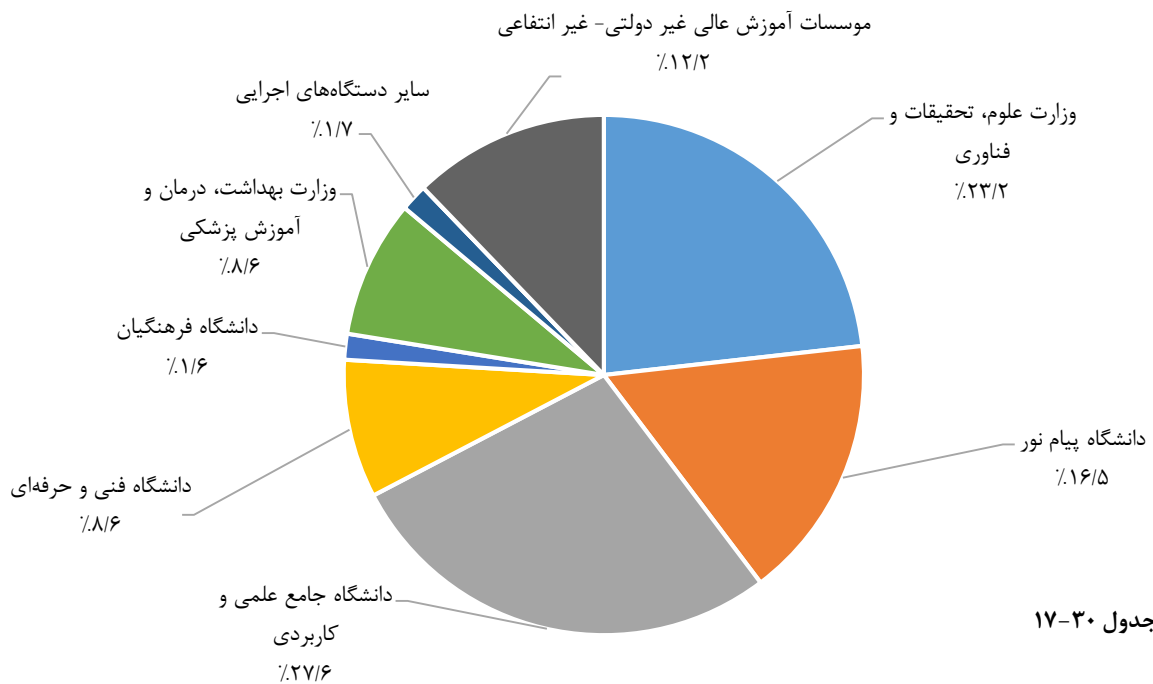
هزار نفر



مبنا: جدول ۱۷-۲۹

۱۷-۷- دانش‌آموختگان مؤسسات آموزش عالی به تفکیک نوع وابستگی به دستگاه اجرایی:

سال تحصیلی ۹۹-۱۳۹۸



مبنا: جدول ۱۷-۳۰

۱۷-۳۱- دانش آموختگان دوره‌های مختلف تحصیلی موسسات آموزش عالی^(۱) بر حسب استان و جنس

کارشناسی (لیسانس)			کاردانی (فوق دیپلم)			جمع			سال تحصیلی و استان
زن	مرد	مرد و زن	زن	مرد	مرد و زن	زن	مرد	مرد و زن	
۳۸۶۱۱	۳۹۶۴۰	۷۸۲۵۱	۱۵۳۷۷	۲۲۹۳۷	۳۸۳۱۴	۵۷۷۷۸	۷۲۶۳۳	۱۳۰۴۱۱ ۱۳۷۹-۸۰ ^(۲)
۹۷۱۱۲	۷۶۵۷۷	۱۷۳۶۸۹	۶۵۱۹۷	۷۷۲۶۲	۱۴۲۴۵۹	۱۷۱۲۹۹	۱۶۸۹۴۷	۳۴۰۲۴۶ ۱۳۸۴-۸۵
۱۴۷۹۴۲	۱۵۸۶۰۳	۳۱۲۱۱۲	۴۸۰۰۶	۹۲۷۹۱	۲۰۴۸۷۱	۲۱۹۶۲۱	۲۸۱۴۶۸	۵۷۰۷۳۰ ۱۳۸۹-۹۰ ^(۳)
۲۰۹۲۱۲	۲۴۷۲۰۳	۴۵۶۴۱۵	۵۸۸۶۲	۱۳۶۸۲۳	۱۹۵۶۸۵	۳۳۲۵۱۳	۴۶۶۲۲۳	۷۹۸۷۳۶ ۱۳۹۴-۹۵
۱۹۳۰۲۷	۲۳۶۷۲۵	۴۲۹۷۵۲	۵۴۰۸۳	۱۱۹۶۴۴	۱۷۳۷۲۷	۳۲۲۴۸۲	۴۵۷۱۶۴	۷۷۹۶۴۶ ۱۳۹۵-۹۶
۱۷۴۵۹۰	۱۹۸۹۵۸	۳۷۳۵۴۸	۴۷۸۰۸	۹۵۷۷۶	۱۴۳۵۸۴	۳۰۱۲۴۰	۳۹۳۸۱۵	۶۹۵۰۵۵ ۱۳۹۶-۹۷
۱۵۷۵۳۴	۱۸۱۴۲۳	۳۳۸۹۵۷	۵۱۱۱۰	۹۷۶۳۴	۱۴۸۷۴۴	۲۷۴۲۰۸	۳۶۶۰۵۴	۶۴۰۲۶۲ ۱۳۹۷-۹۸
۱۰۶۶۶۸	۱۱۲۷۴۹	۲۱۹۴۱۷	۲۸۳۵۲	۵۳۴۰۶	۸۱۷۵۸	۱۶۹۳۳۳	۲۰۳۹۰۱	۳۷۳۳۳۶ ۱۳۹۸-۹۹
۵۱۱۹	۵۵۹۵	۱۰۷۱۴	۱۱۹۹	۲۲۳۸	۳۴۳۷	۸۳۵۴	۹۶۹۹	۱۸۰۵۳ آذربایجان شرقی
۳۱۵۸	۳۱۷۶	۶۳۳۴	۶۸۸	۱۱۶۷	۱۸۵۵	۴۶۵۷	۵۱۸۶	۹۸۴۳ آذربایجان غربی
۱۷۶۲	۱۹۰۶	۳۶۶۸	۳۵۲	۷۶۱	۱۱۱۳	۲۵۰۲	۳۱۱۹	۵۶۲۱ اردبیل
۷۸۱۴	۷۵۶۴	۱۵۳۷۸	۲۰۰۳	۳۸۵۱	۵۸۵۴	۱۲۲۸۸	۱۳۷۸۳	۲۶۰۷۱ اصفهان
۲۷۷۶	۳۰۷۲	۵۸۴۸	۱۱۱۴	۲۰۷۲	۳۱۸۶	۴۷۲۱	۶۱۵۶	۱۰۸۷۷ البرز
۸۸۵	۱۱۷۰	۲۰۵۵	۳۱۴	۶۱۳	۹۲۷	۱۴۲۵	۲۰۲۸	۳۴۵۳ ایلام
۱۵۵۹	۲۴۳۵	۳۹۹۴	۳۴۳	۱۷۱۴	۲۰۵۷	۲۱۳۰	۴۳۸۴	۶۵۱۴ بوشهر
۱۸۲۴۷	۱۹۳۵۹	۳۷۶۰۶	۶۶۰۵	۱۰۰۸۱	۱۶۶۸۶	۳۵۱۳۲	۴۱۸۸۷	۷۷۰۱۹ تهران
۱۱۲۳	۱۰۱۳	۲۱۳۶	۳۶۶	۴۳۲	۷۹۸	۱۶۳۷	۱۵۹۴	۳۲۳۱ چهارمحال و بختیاری
۱۴۹۳	۱۶۹۳	۳۱۸۶	۳۴۰	۶۳۰	۹۷۰	۲۱۳۳	۲۶۳۵	۴۷۶۸ خراسان جنوبی
۸۳۲۳	۸۴۸۵	۱۶۸۰۸	۲۳۱۴	۳۶۰۵	۵۹۱۹	۱۲۸۳۲	۱۴۶۳۵	۲۷۴۶۷ خراسان رضوی
۱۴۱۴	۱۱۹۳	۲۶۰۷	۱۹۰	۳۲۴	۵۱۴	۱۷۰۰	۱۶۴۲	۳۳۴۲ خراسان شمالی
۵۰۳۴	۵۷۰۱	۱۰۷۳۵	۱۰۹۰	۳۴۲۳	۴۵۱۳	۷۰۴۳	۹۸۴۸	۱۶۸۹۱ خوزستان
۱۴۵۲	۱۵۷۵	۳۰۲۷	۴۲۵	۶۸۹	۱۱۱۴	۲۴۶۶	۲۷۸۳	۵۲۴۹ زنجان
۲۴۵۸	۲۴۸۱	۴۹۳۹	۳۶۷	۷۱۳	۱۰۸۰	۳۷۴۱	۴۳۱۰	۸۰۵۱ سمنان
۳۲۳۶	۳۴۸۴	۶۷۲۰	۴۴۵	۱۴۳۵	۱۸۸۰	۴۵۵۱	۵۷۳۶	۱۰۲۸۷ سیستان و بلوچستان
۵۴۱۰	۴۲۴۶	۹۶۵۶	۱۵۲۹	۱۹۶۱	۳۴۹۰	۸۱۴۴	۷۲۲۷	۱۵۳۷۱ فارس
۱۹۴۰	۲۲۷۳	۴۲۱۳	۶۶۹	۱۰۴۷	۱۷۱۶	۳۱۷۵	۴۲۴۳	۷۴۱۸ قزوین
۲۱۴۴	۲۲۴۶	۴۳۹۰	۵۲۹	۷۴۰	۱۲۶۹	۳۵۷۲	۴۴۷۸	۸۰۵۰ قم
۱۶۸۶	۱۵۵۷	۳۲۴۳	۴۳۶	۷۵۳	۱۱۸۹	۲۳۴۷	۲۶۱۸	۴۹۶۵ کردستان
۳۹۳۲	۳۶۲۵	۷۵۴۷	۸۳۹	۱۷۴۱	۲۵۸۰	۵۸۶۲	۶۰۹۶	۱۱۹۵۸ کرمان
۲۰۹۷	۲۴۳۶	۴۵۳۳	۴۲۰	۸۹۵	۱۳۱۵	۳۲۹۵	۴۰۲۵	۷۳۲۰ کرمانشاه
۱۰۱۶	۱۷۷۸	۲۷۹۴	۳۱۱	۱۰۷۲	۱۳۸۳	۱۴۳۳	۲۹۴۳	۴۳۷۶ کهگیلویه و بویراحمد
۲۰۳۸	۲۳۲۶	۴۳۶۴	۳۶۴	۱۲۰۱	۱۵۶۵	۳۰۲۹	۴۳۰۰	۷۳۲۹ گلستان
۳۹۶۸	۴۰۵۲	۸۰۲۰	۹۴۶	۲۰۶۴	۳۰۱۰	۶۰۳۵	۷۰۷۸	۱۳۱۱۳ گیلان
۲۰۷۲	۲۵۹۴	۴۶۶۶	۵۴۸	۱۳۰۰	۱۸۴۸	۲۸۵۷	۴۱۸۰	۷۰۳۷ لرستان
۵۹۷۴	۷۳۹۱	۱۳۳۶۵	۱۴۵۰	۳۲۷۲	۴۷۲۲	۹۴۵۱	۱۳۰۲۲	۲۲۴۷۳ مازندران
۱۷۴۸	۱۸۴۱	۳۵۸۹	۴۹۴	۶۴۰	۱۱۳۴	۲۵۹۴	۲۹۹۲	۵۵۸۶ مرکزی
۱۵۲۹	۱۶۷۲	۳۲۰۱	۷۲۸	۱۱۲۹	۱۸۵۷	۲۵۷۴	۳۱۹۰	۵۷۶۴ هرمزگان
۲۵۹۳	۲۴۹۳	۵۰۸۶	۶۴۸	۸۴۵	۱۴۹۳	۳۸۴۳	۳۹۸۱	۷۸۲۴ همدان
۲۶۷۸	۲۳۱۷	۴۹۹۵	۲۸۶	۹۹۸	۱۲۸۴	۳۸۱۰	۴۱۰۳	۷۹۱۳ یزد

۳۱-۱۷- دانش آموختگان دوره‌های مختلف تحصیلی موسسات آموزش عالی^(۱) بر حسب استان و جنس (دنباله)

دکترای تخصصی			دکترای حرفه‌ای			کارشناسی ارشد (فوق لیسانس)			سال تحصیلی و استان
زن	مرد	مرد و زن	زن	مرد	مرد و زن	زن	مرد	مرد و زن	
۴۷۵	۱۲۴۶	۱۷۲۱	۱۶۱۱	۲۸۶۷	۴۴۷۸	۱۷۰۴	۵۹۴۳	۷۶۴۷۱۳۷۹-۸۰ ^(۲)
۸۲۴	۱۸۸۷	۲۷۱۱	۲۳۹۳	۲۴۵۲	۴۸۴۵	۵۷۷۳	۱۰۷۶۹	۱۶۵۴۲ ۱۳۸۴-۸۵
۱۳۲۲	۲۶۹۰	۴۰۱۲	۲۰۹۸	۱۴۸۶	۳۵۸۴	۲۰۲۵۳	۲۵۸۹۸	۴۶۱۵۱۱۳۸۹-۹۰ ^(۳)
۳۵۵۳	۴۸۳۶	۸۳۸۹	۳۴۲۲	۲۳۸۱	۵۸۰۳	۵۷۴۶۴	۷۴۹۸۰	۱۳۲۴۴۴ ۱۳۹۴-۹۵
۴۲۲۴	۵۸۸۳	۱۰۱۰۷	۳۵۸۸	۲۵۲۴	۶۱۱۲	۶۷۵۶۰	۹۲۳۸۸	۱۵۹۹۴۸ ۱۳۹۵-۹۶
۵۳۳۸	۷۰۳۱	۱۲۳۶۹	۴۲۸۹	۳۰۵۷	۷۳۴۶	۶۹۳۱۵	۸۸۹۹۳	۱۵۸۲۰۸ ۱۳۹۶-۹۷
۶۲۹۴	۷۵۵۹	۱۳۸۵۳	۵۰۰۵	۳۳۵۱	۸۳۵۶	۵۴۲۶۵	۷۶۰۸۷	۱۳۰۳۵۲ ۱۳۹۷-۹۸
۳۹۳۸	۴۷۳۹	۸۶۷۷	۴۵۱۴	۳۰۷۲	۷۵۸۶	۲۵۸۶۱	۲۹۹۳۵	۵۵۷۹۶ ۱۳۹۸-۹۹
۳۱۰	۲۸۹	۵۹۹	۲۵۴	۱۷۶	۴۳۰	۱۴۷۲	۱۴۰۱	۲۸۷۳ آذربایجان شرقی
۷۳	۱۳۰	۲۰۳	۱۳۵	۱۰۲	۲۳۷	۶۰۳	۶۱۱	۱۲۱۴ آذربایجان غربی
۴۱	۶۱	۱۰۲	۸۹	۵۸	۱۴۷	۲۵۸	۳۳۳	۵۹۱ اردبیل
۲۹۹	۳۳۰	۶۲۹	۲۸۸	۲۲۶	۵۱۴	۱۸۸۴	۱۸۱۲	۳۶۹۶ اصفهان
۱۲۶	۱۹۴	۳۲۰	۴۱	۲۲	۶۳	۶۶۴	۷۹۶	۱۴۶۰ البرز
۴	۱۱	۱۵	۴۰	۱۸	۵۸	۱۸۲	۲۱۶	۳۹۸ ایلام
۶	۶	۱۲	۴۳	۲۷	۷۰	۱۷۹	۲۰۲	۳۸۱ بوشهر
۱۵۲۸	۱۹۰۷	۳۴۳۵	۸۲۲	۶۵۲	۱۴۷۴	۷۹۳۰	۹۸۸۸	۱۷۸۱۸ تهران
۱۲	۱۰	۲۲	۵۰	۴۱	۹۱	۸۶	۹۸	۱۸۴ چهارمحال و بختیاری
۱۹	۴۰	۵۹	۶۰	۳۳	۹۳	۲۲۱	۲۳۹	۴۶۰ خراسان جنوبی
۱۷۶	۱۹۲	۳۶۸	۲۸۴	۱۶۱	۴۴۵	۱۷۳۵	۲۱۹۲	۳۹۲۷ خراسان رضوی
.	.	.	۳۶	۲۱	۵۷	۶۰	۱۰۴	۱۶۴ خراسان شمالی
۱۵۰	۱۲۹	۲۷۹	۲۱۹	۱۳۴	۳۵۳	۵۵۰	۴۶۱	۱۰۱۱ خوزستان
۷۳	۸۲	۱۵۵	۱۱۱	۵۱	۱۶۲	۴۰۵	۳۸۶	۷۹۱ زنجان
۸۸	۱۲۷	۲۱۵	۹۴	۷۴	۱۶۸	۷۳۴	۹۱۵	۱۶۴۹ سمنان
۷۴	۸۵	۱۵۹	۱۵۰	۸۸	۲۳۸	۶۴۶	۶۴۴	۱۲۹۰ سیستان و بلوچستان
۱۴۸	۱۴۱	۲۸۹	۲۹۴	۲۳۴	۵۲۸	۷۶۳	۶۴۵	۱۴۰۸ فارس
۳۵	۴۲	۷۷	۴۹	۲۵	۷۴	۴۸۲	۸۵۶	۱۳۳۸ قزوین
۴۹	۱۷۹	۲۲۸	۳۲	۲۰	۵۲	۸۱۸	۱۲۹۳	۲۱۱۱ قم
۱۰	۲۴	۳۴	۴۸	۳۶	۸۴	۱۶۷	۲۴۸	۴۱۵ کردستان
۱۰۵	۷۲	۱۷۷	۲۸۰	۱۳۲	۴۱۲	۷۱۶	۵۲۶	۱۲۴۲ کرمان
۶۳	۸۷	۱۵۰	۱۴۲	۹۹	۲۴۱	۵۷۳	۵۰۸	۱۰۸۱ کرمانشاه
۱۲	۷	۱۹	۴۵	۳۵	۸۰	۴۹	۵۱	۱۰۰ کهگیلویه و بویراحمد
۶۴	۵۰	۱۱۴	۶۳	۳۹	۱۰۲	۵۰۰	۶۸۴	۱۱۸۴ گلستان
۸۵	۸۵	۱۷۰	۱۳۴	۸۷	۲۲۱	۹۰۲	۷۹۰	۱۶۹۲ گیلان
۱۹	۲۹	۴۸	۸۱	۵۶	۱۳۷	۱۳۷	۲۰۱	۳۳۸ لرستان
۱۷۳	۱۷۹	۳۵۲	۲۴۱	۱۷۰	۴۱۱	۱۶۱۳	۲۰۱۰	۳۶۲۳ مازندران
۲۳	۲۱	۴۴	۴۴	۳۸	۸۲	۲۸۵	۴۵۲	۷۳۷ مرکزی
۵۲	۱۰۳	۱۵۵	۸۹	۶۳	۱۵۲	۱۷۶	۲۲۳	۳۹۹ هرمزگان
۴۸	۵۱	۹۹	۱۱۹	۷۹	۱۹۸	۴۳۵	۵۱۳	۹۴۸ همدان
۷۳	۷۶	۱۴۹	۱۳۷	۷۵	۲۱۲	۶۳۶	۶۳۷	۱۲۷۳ یزد

(۱) آمار دانشگاه آزاد را به استثنای سال‌های تحصیلی ۱۳۷۹-۸۰ و ۱۳۹۸-۹۹ شامل می‌شود.

(۲) آمار دانشگاه جامع علمی کاربردی را شامل نمی‌شود.

(۳) آمار دانشگاه جامع علمی کاربردی به تفکیک جنس ارائه نشده و در سرجمع لحاظ شده است.

ماخذ - وزارت علوم، تحقیقات و فناوری. موسسه پژوهش و برنامه‌ریزی آموزش عالی.

۱۷-۳۲- تعداد مراکز ثابت سازمان آموزش فنی و حرفه‌ای کشور

دومنظوره	ویژه زنان	ویژه مردان	جمع	سال و استان
۴۱	۱۹۷	۲۳۶	۴۷۴	۱۳۸۰
۱۵۴	۱۶۰	۲۲۷	۵۴۱	۱۳۸۵
۱۴۴	۱۵۶	۲۹۵	۵۹۵	۱۳۹۰
۲۶۱	۱۱۶	۲۰۹	۵۸۶	۱۳۹۵
۲۶۱	۱۱۶	۲۰۹	۵۸۶	۱۳۹۶
۳۰۲	۱۳۱	۲۰۴	۶۳۷	۱۳۹۷ ^(۱)
۳۰۳	۱۲۵	۲۰۵	۶۳۳	۱۳۹۸
۳۰۳	۱۲۵	۲۰۵	۶۳۳	۱۳۹۹
۱۷	۰	۷	۲۴	آذربایجان شرقی
۱۱	۴	۵	۲۰	آذربایجان غربی
۱۳	۴	۷	۲۴	اردبیل
۲۷	۱۱	۱۲	۵۰	اصفهان
۶	۱	۰	۷	البرز
۹	۲	۲	۱۳	ایلام
۷	۳	۵	۱۵	بوشهر
۶	۵	۱۶	۲۷	تهران
۵	۵	۸	۱۸	چهارمحال و بختیاری
۹	۳	۵	۱۷	خراسان جنوبی
۲۳	۸	۱۲	۴۳	خراسان رضوی
۷	۰	۳	۱۰	خراسان شمالی
۱۲	۸	۱۹	۳۹	خوزستان
۱۰	۳	۱	۱۴	زنجان
۲	۶	۶	۱۴	سمنان
۴	۹	۱۰	۲۳	سیستان و بلوچستان
۸	۱۲	۲۳	۴۳	فارس
۴	۳	۴	۱۱	قزوین
۲	۳	۲	۷	قم
۷	۱	۴	۱۲	کردستان
۱۵	۱	۹	۲۵	کرمان
۱۷	۲	۲	۲۱	کرمانشاه
۴	۳	۴	۱۱	کهگیلویه و بویراحمد
۱۵	۲	۱	۱۸	گلستان
۱۸	۲	۰	۲۰	گیلان
۴	۵	۸	۱۷	لرستان
۱۳	۱	۶	۲۰	مازندران
۵	۷	۹	۲۱	مرکزی
۱۰	۱	۱	۱۲	هرمزگان
۳	۷	۱۱	۲۱	همدان
۱۰	۳	۳	۱۶	یزد

(۱) در سال ۱۳۹۷ آمار مراکز ثابت سازمان آموزش فنی و حرفه‌ای کشور در برگزیده مراکز ثابت و شعب شهری (مراکز دولتی) می‌باشد.
 ماخذ - وزارت تعاون، کار و رفاه اجتماعی. مرکز آمار و اطلاعات راهبردی.
 - سازمان آموزش فنی و حرفه‌ای کشور. معاونت آموزشی.

۳۳-۱۷- تعداد مربیان رسمی و پیمانی در مراکز ثابت سازمان آموزش فنی و حرفه‌ای کشور

سال و استان	جمع	مرد	زن
۱۳۸۰	۱۷۶۸	۱۶۰۲	۱۶۶
۱۳۸۵	۱۵۴۹	۱۴۵۸	۹۱
۱۳۹۰	۱۹۸۱	۱۷۸۹	۱۹۲
۱۳۹۵	۴۲۲۴	۲۸۳۷	۱۳۸۷
۱۳۹۶	۶۲۹۰	۴۱۴۳	۲۱۴۷
۱۳۹۷ ^(۱)	۶۱۵۵	۴۱۶۲	۱۹۹۳
۱۳۹۸	۵۱۶۰	۳۲۶۲	۱۸۹۸
۱۳۹۹	۵۱۷۰	۳۲۷۵	۱۸۹۵
آذربایجان شرقی	۱۹۹	۱۵۱	۴۸
آذربایجان غربی	۱۶۸	۱۰۱	۶۷
اردبیل	۱۶۰	۹۱	۶۹
اصفهان	۳۶۹	۱۷۸	۱۹۱
البرز	۱۰۴	۷۶	۲۸
ایلام	۱۳۴	۷۱	۶۳
بوشهر	۱۰۴	۷۲	۳۲
تهران	۲۷۲	۱۹۲	۸۰
چهارمحال و بختیاری	۸۴	۴۶	۳۸
خراسان جنوبی	۱۱۸	۶۳	۵۵
خراسان رضوی	۳۱۲	۱۹۷	۱۱۵
خراسان شمالی	۶۳	۴۰	۲۳
خوزستان	۲۷۹	۱۶۸	۱۱۱
زنجان	۱۱۵	۵۶	۵۹
سمنان	۱۲۳	۷۰	۵۳
سیستان و بلوچستان	۱۷۸	۹۱	۸۷
فارس	۳۱۷	۲۲۸	۸۹
قزوین	۷۳	۵۰	۲۳
قم	۵۵	۳۷	۱۸
کردستان	۱۰۲	۸۲	۲۰
کرمان	۲۴۰	۱۵۹	۸۱
کرمانشاه	۱۲۰	۹۱	۲۹
کهگیلویه و بویراحمد	۱۲۷	۵۸	۶۹
گلستان	۱۵۱	۱۱۱	۴۰
گیلان	۱۹۷	۱۵۵	۴۲
لرستان	۱۵۴	۱۱۸	۳۶
مازندران	۲۳۴	۱۸۶	۴۸
مرکزی	۱۶۲	۸۶	۷۶
هرمزگان	۸۴	۵۹	۲۵
همدان	۱۶۸	۱۰۰	۶۸
یزد	۲۰۴	۹۲	۱۱۲

(۱) در سال ۱۳۹۷ تعداد مربیان رسمی و پیمانی سازمان آموزش فنی و حرفه‌ای کشور در مراکز ثابت و شعب شهری در نظر گرفته شده است.
 ماخذ - وزارت تعاون، کار و رفاه اجتماعی. مرکز آمار و اطلاعات راهبردی.
 - سازمان آموزش فنی و حرفه‌ای کشور. معاونت آموزشی.

۱۷-۳۴- تعداد آموزش‌دیدگان مراکز ثابت سازمان آموزش فنی و حرفه‌ای بر حسب گروه‌های عمده آموزشی به تفکیک

جنس

خدمات			صنعت			جمع			سال و استان
زن	مرد	مرد و زن	زن	مرد	مرد و زن	زن	مرد	مرد و زن	
...	۱۳۸۰
...	۱۳۸۵
...	۱۳۹۰
۱۴۴۱۸۰	۱۱۰۲۳۱	۲۵۴۴۱۱	۳۹۴۲۰	۳۴۵۷۵۱	۳۸۵۱۷۱	۳۰۶۲۷۶	۵۱۷۵۹۴	۸۲۳۸۷۰	۱۳۹۵
۱۶۲۹۵۷	۱۵۶۱۵۴	۳۱۹۱۱۱	۳۹۲۹۹	۴۱۲۹۱۹	۴۵۲۲۱۸	۳۲۸۱۶۸	۶۳۶۷۶۹	۹۶۴۹۳۷	۱۳۹۶
۱۵۳۰۳۱	۱۴۳۲۸۵	۲۹۶۳۱۶	۳۳۶۵۹	۴۴۰۲۹۴	۴۷۳۹۵۳	۳۱۴۸۲۲	۶۸۰۱۴۰	۹۹۴۹۶۲	۱۳۹۷ ^(۱)
۱۴۴۷۶۶	۱۶۲۳۶۲	۳۰۷۱۲۸	۲۷۶۵۲	۳۸۸۵۵۷	۴۱۶۲۰۹	۲۸۹۷۷۷	۶۱۰۹۷۶	۹۰۰۷۵۳	۱۳۹۸
۹۲۱۹۴	۹۷۵۵۴	۱۸۹۷۴۸	۱۸۷۰۸	۲۷۰۶۹۵	۲۸۹۴۰۳	۱۸۷۳۹۳	۴۱۳۴۸۵	۶۰۰۸۷۸	۱۳۹۹
۲۶۱۲	۳۰۰۰	۵۶۱۲	۳۰۳	۱۱۸۳۶	۱۲۱۳۹	۳۶۹۰	۱۶۶۱۲	۲۰۳۰۲	آذربایجان شرقی
۲۶۸۶	۲۳۶۹	۵۰۵۵	۶۷	۴۵۸۴	۴۶۵۱	۳۹۸۷	۸۷۸۹	۱۲۷۷۶	آذربایجان غربی
۱۲۶۳	۷۳۹	۲۰۰۲	۳۷۱	۴۲۰۱	۴۵۷۲	۲۴۵۰	۵۷۳۳	۸۱۸۳	اردبیل
۱۱۲۳۵	۱۱۶۴۳	۲۲۸۷۸	۲۴۰۸	۲۲۵۵۱	۲۴۹۵۹	۲۱۷۶۴	۳۸۷۳۲	۶۰۴۹۶	اصفهان
۲۲۴۳	۲۱۱۵	۴۳۵۸	۷۶۸	۴۴۰۵	۵۱۷۳	۴۵۵۰	۷۴۵۹	۱۲۰۰۹	البرز
۱۸۶۵	۱۰۸۵	۲۹۵۰	۴۰۸	۳۳۹۶	۳۸۰۴	۳۹۲۵	۵۱۹۰	۹۱۱۵	ایلام
۳۳۵۷	۶۳۳۷	۹۶۹۴	۲۹۷	۷۰۸۲	۷۳۷۹	۵۷۶۹	۱۴۸۱۶	۲۰۵۸۵	بوشهر
۱۹۳۱	۱۰۲۹۰	۱۲۲۲۱	۷۵۷	۱۹۳۴۳	۲۰۱۰۰	۴۵۳۴	۳۲۳۲۰	۳۶۸۵۴	تهران
۸۰۰	۱۱۵۰	۱۹۵۰	۲۱۹	۵۰۱۸	۵۲۳۷	۳۴۴۹	۶۸۲۶	۱۰۲۷۵	چهارمحال و بختیاری
۳۰۲۸	۱۹۵۶	۴۹۸۴	۳۰۹	۶۵۵۶	۶۸۶۵	۶۱۷۲	۹۰۳۴	۱۵۲۰۶	خراسان جنوبی
۶۶۴۰	۶۱۵۹	۱۲۷۹۹	۱۲۹۵	۲۰۳۶۸	۲۱۶۶۳	۱۳۴۴۶	۳۱۳۱۸	۴۴۷۶۴	خراسان رضوی
۵۶۳	۹۱۹	۱۴۸۲	۳۵۲	۳۷۸۸	۴۱۴۰	۱۴۷۷	۵۱۶۱	۶۶۳۸	خراسان شمالی
۵۲۹۷	۵۷۹۴	۱۱۰۹۱	۱۳۶۹	۱۳۵۷۱	۱۴۹۴۰	۱۲۰۰۰	۲۱۰۰۸	۳۳۰۰۸	خوزستان
۳۸۸۶	۲۱۹۳	۶۰۷۹	۴۲۶	۵۳۱۳	۵۷۳۹	۵۸۶۵	۸۴۵۰	۱۴۳۱۵	زنجان
۳۲۵۵	۲۷۳۷	۵۹۹۲	۳۵۰	۴۹۶۰	۵۳۱۰	۴۸۴۹	۸۵۲۸	۱۳۳۷۷	سمنان
۴۲۰۱	۲۵۳۹	۶۷۴۰	۲۵۸	۷۵۰۸	۷۷۶۶	۷۵۴۲	۱۰۹۸۸	۱۸۵۳۰	سیستان و بلوچستان
۸۱۵۳	۶۹۳۸	۱۵۰۹۱	۱۸۱۵	۲۱۲۵۴	۲۳۰۶۹	۱۷۴۳۷	۳۲۹۲۹	۵۰۳۶۶	فارس
۳۰۱۱	۱۸۶۷	۴۸۷۸	۳۳۱	۵۰۴۶	۵۳۷۷	۴۳۴۴	۷۴۴۸	۱۱۷۹۲	قزوین
۱۷۵۶	۲۰۲۷	۳۷۸۳	۲۱۷	۲۷۵۲	۲۹۶۹	۳۳۰۳	۵۵۴۰	۸۸۴۳	قم
۹۷۷	۱۲۳۰	۲۲۰۷	۲۸۴	۷۱۷۸	۷۴۶۲	۲۲۵۹	۸۹۲۶	۱۱۱۸۵	کردستان
۲۱۲۳	۲۳۱۱	۴۴۳۴	۵۵۰	۱۱۶۱۶	۱۲۱۶۶	۵۵۱۱	۱۵۵۴۶	۲۱۰۵۷	کرمان
۱۰۵۱	۱۴۳۹	۲۴۹۰	۵۸۱	۶۳۹۸	۶۹۷۹	۲۸۶۶	۸۶۷۶	۱۱۵۴۲	کرمانشاه
۱۳۹۷	۷۶۹	۲۱۶۶	۲۴۷	۲۴۲۶	۲۶۷۳	۳۵۶۰	۳۶۵۰	۷۲۱۰	کهگیلویه و بویراحمد
۱۱۵۰	۱۶۱۳	۲۷۶۳	۵۷۱	۹۶۷۳	۱۰۲۴۴	۴۸۰۳	۱۳۱۹۸	۱۸۰۰۱	گلستان
۲۷۳۷	۳۶۹۵	۶۴۳۲	۱۰۶۸	۱۴۰۰۴	۱۵۰۷۲	۶۷۰۹	۱۹۷۰۸	۲۶۴۱۷	گیلان
۱۳۷۵	۱۲۲۹	۲۶۰۴	۴۵۰	۵۴۹۱	۵۹۴۱	۳۲۶۹	۷۵۶۰	۱۰۸۲۹	لرستان
۲۶۴۱	۳۳۵۴	۵۹۹۵	۱۰۰۵	۱۳۴۸۴	۱۴۴۸۹	۵۹۷۵	۱۸۹۸۸	۲۴۹۶۳	مازندران
۲۱۹۳	۳۷۰۴	۵۸۹۷	۷۹۵	۶۷۹۴	۷۵۸۹	۵۰۰۲	۱۱۶۹۸	۱۶۷۰۰	مرکزی
۱۰۰۹	۲۰۹۸	۳۱۰۷	۱۱۱	۶۶۸۳	۶۷۹۴	۳۰۱۷	۹۴۵۳	۱۲۴۷۰	هرمزگان
۳۹۶۹	۳۱۶۰	۷۱۲۹	۶۰۲	۷۶۷۹	۸۲۸۱	۷۶۲۶	۱۱۹۴۴	۱۹۵۷۰	همدان
۳۷۹۰	۱۰۹۵	۴۸۸۵	۱۲۴	۵۷۳۷	۵۸۶۱	۶۲۴۳	۷۲۵۷	۱۳۵۰۰	یزد

۱۷-۳۴- تعداد آموزش‌دیدگان مراکز ثابت سازمان آموزش فنی و حرفه‌ای بر حسب گروه‌های عمده آموزشی به تفکیک جنس (دنباله)

فرهنگ و هنر			کشاورزی			سال و استان
زن	مرد	مرد و زن	زن	مرد	مرد و زن	
...	۱۳۸۰
...	۱۳۸۵
...	۱۳۹۰
۷۸۹۰۴	۷۱۸۷	۸۶۰۹۱	۴۳۷۷۲	۵۴۴۲۵	۹۸۱۹۷	۱۳۹۵
۹۱۵۲۶	۹۲۳۶	۱۰۰۷۶۲	۳۴۳۸۶	۵۸۴۶۰	۹۲۸۴۶	۱۳۹۶
۹۶۵۶۵	۳۷۷۱۱	۱۳۴۲۷۶	۳۱۵۶۷	۵۸۸۵۰	۹۰۴۱۷	۱۳۹۷ ^(۱)
۹۰۲۲۰	۱۱۴۰۱	۱۰۱۶۲۱	۲۷۱۳۹	۴۸۶۵۶	۷۵۷۹۵	۱۳۹۸
۵۷۷۵۱	۸۶۹۹	۶۶۴۵۰	۱۸۷۴۰	۳۶۵۳۷	۵۵۲۷۷	۱۳۹۹
۵۵۱	۶۸۷	۱۲۳۸	۲۲۴	۱۰۸۹	۱۳۱۳	آذربایجان شرقی
۹۱۳	۲۰۹	۱۱۲۲	۳۲۱	۱۶۲۷	۱۹۴۸	آذربایجان غربی
۷۵۵	۱۲۰	۸۷۵	۶۱	۶۷۳	۷۳۴	اردبیل
۶۶۸۲	۸۶۹	۷۵۵۱	۱۴۳۹	۳۶۶۹	۵۱۰۸	اصفهان
۸۲۱	۱۳۶	۹۵۷	۷۱۸	۸۰۳	۱۵۲۱	البرز
۱۲۸۰	۱۷۰	۱۴۵۰	۳۷۲	۵۳۹	۹۱۱	ایلام
۱۳۴۷	۲۰۹	۱۵۵۶	۷۶۸	۱۱۸۸	۱۹۵۶	بوشهر
۱۷۶۴	۱۱۵۵	۲۹۱۹	۸۲	۱۵۳۲	۱۶۱۴	تهران
۲۰۰۸	۹۸	۲۱۰۶	۴۲۲	۵۶۰	۹۸۲	چهارمحال و بختیاری
۲۵۸۸	۱۸۶	۲۷۷۴	۲۴۷	۳۳۶	۵۸۳	خراسان جنوبی
۴۱۶۵	۷۸۶	۴۹۵۱	۱۳۴۶	۴۰۰۵	۵۳۵۱	خراسان رضوی
۱۷۹	۳	۱۸۲	۳۸۳	۴۵۱	۸۳۴	خراسان شمالی
۴۱۰۵	۳۹۲	۴۴۹۷	۱۲۲۹	۱۲۵۱	۲۴۸۰	خوزستان
۱۲۸۹	۱۹۰	۱۴۷۹	۲۶۴	۷۵۴	۱۰۱۸	زنجان
۱۰۰۸	۱۴۶	۱۱۵۴	۲۳۶	۶۸۵	۹۲۱	سمنان
۲۷۷۷	۱۵۳	۲۹۳۰	۳۰۶	۷۸۸	۱۰۹۴	سیستان و بلوچستان
۴۵۴۲	۴۳۷	۴۹۷۹	۲۹۲۷	۴۳۰۰	۷۲۲۷	فارس
۷۷۷	۸۹	۸۶۶	۲۲۵	۴۴۶	۶۷۱	قزوین
۱۱۲۲	۱۹۲	۱۳۱۴	۲۰۸	۵۶۹	۷۷۷	قم
۹۹۲	۱۱۷	۱۱۰۹	۶	۴۰۱	۴۰۷	کردستان
۲۱۴۲	۴۳۸	۲۵۸۰	۶۹۶	۱۱۸۱	۱۸۷۷	کرمان
۸۹۵	۷۶	۹۷۱	۳۳۹	۷۶۳	۱۱۰۲	کرمانشاه
۱۵۸۷	۴۲	۱۶۲۹	۳۲۹	۴۱۳	۷۴۲	کهگیلویه و بویراحمد
۱۵۱۱	۱۳۶	۱۶۴۷	۱۵۷۱	۱۷۷۶	۳۳۴۷	گلستان
۱۷۴۱	۴۶۶	۲۲۰۷	۱۱۶۳	۱۵۴۳	۲۷۰۶	گیلان
۱۳۴۲	۲۳۹	۱۵۸۱	۱۰۲	۶۰۱	۷۰۳	لرستان
۱۱۳۳	۱۷۷	۱۳۱۰	۱۱۹۶	۱۹۷۳	۳۱۶۹	مازندران
۱۸۰۱	۳۳۵	۲۱۳۶	۲۱۳	۸۶۵	۱۰۷۸	مرکزی
۷۸۰	۱۱۵	۸۹۵	۱۱۱۷	۵۵۷	۱۶۷۴	هرمزگان
۲۹۶۴	۱۴۴	۳۱۰۸	۹۱	۹۶۱	۱۰۵۲	همدان
۲۱۹۰	۱۸۷	۲۳۷۷	۱۳۹	۲۳۸	۳۷۷	یزد

(۱) در سال ۱۳۹۷ آمار دوره‌های آموزشی برگزار شده سازمان آموزش فنی و حرفه‌ای کشور در مراکز ثابت و شعب شهری می‌باشد.
 ماخذ - وزارت تعاون، کار و رفاه اجتماعی. مرکز آمار و اطلاعات راهبردی.
 - سازمان آموزشی و فنی و حرفه‌ای کشور. معاونت آموزشی.