



کتاب آماری حمل و نقل هوایی کشور

فصل چهارم

عملکرد سالانه شرکت‌های هواپیمایی خارجی در پروازهای بین‌المللی

بخش اول

مقایسه عملکرد شرکت‌های هواپیمایی خارجی در پروازهای بین‌المللی



عملکرد سالانه شرکت‌های هواپیمایی خارجی در پروازهای بین‌المللی



کتاب آماری حمل و نقل هوایی کشور

عملکرد سالانه شرکت‌های هواپیمایی خارجی در پروازهای بین‌المللی سال ۱۴۰۱

در این فصل، عملکرد شرکت‌های هواپیمایی خارجی مورد بررسی قرار گرفته است. در سال ۱۴۰۱ شرکت‌های هواپیمایی ترکیش ایر، قطر ایرویز، فلای دبی، پگاسوس، امارات، لوفت‌هانزا، ایرعربیا، سلام ایر، عراقی، عمان ایر، کویتی، جزیره ایرویز، فلای بغداد، اتریشی، شام وینگز، فری برد، کزدون، ایر آرمینیا، نورد ویند، آریانا افغان، ائرو فلوت، تیل ویند، سان اکسپرس، آزال، کان ویاسا، کم ایر و چاینا ساترن در فرودگاه‌های بین‌المللی کشور خدمات جابجایی مسافر، حمل بار و پست را ارائه نموده‌اند. حاصل این خدمات، جابجایی تعداد ۳,۳۳۶,۷۳۰ نفر مسافر، حمل ۱۷,۶۷۹ تن بار و ۲,۳۰۳ تن پست بوده که در مقایسه با سال قبل (تعداد ۲,۲۸۴,۵۴۶ نفر مسافر، ۱۶,۸۲۶ تن بار، ۱,۸۶۸ تن پست) که در بخش‌های مسافر، بار و پست به ترتیب ۴۵/۷، ۵/۱ و ۲۳/۳ درصد افزایش عملکرد داشته‌اند. (جدول ۴-۱).

جدول ۴-۱: مقایسه عملکرد کلی شرکت‌های هواپیمایی خارجی در پروازهای بین‌المللی

| ردیف | شاخص | ۱۴۰۰ | ۱۴۰۱ | رشد سالانه (%) |
|------|-------------|-----------|-----------|----------------|
| ۱ | تعداد پرواز | ۲۰,۱۱۵ | ۲۴,۸۸۴ | ۲۳/۴ |
| ۲ | مسافر | ۲,۲۸۴,۵۴۶ | ۳,۳۳۶,۷۳۰ | ۴۵/۷ |
| ۳ | بار (تن) | ۱۶,۸۲۶ | ۱۷,۶۷۹ | ۵/۱ |
| ۴ | پست (تن) | ۱,۸۶۸ | ۲,۳۰۳ | ۲۳/۳ |

در بین شرکت‌های فوق، شرکت‌های هواپیمایی آزال، عمان ایر، کویتی و سلام ایر رتبه اول تا چهارم را از نظر رشد پرواز داشته‌اند و سایر شرکت‌های هواپیمایی در رتبه‌های بعدی قرار گرفته‌اند.

عملکرد سالانه شرکت‌های هواپیمایی خارجی در پروازهای بین‌المللی

جدول ۴-۱-۲: عملکرد شرکت‌های هواپیمایی خارجی در پروازهای بین‌المللی از کلیه فرودگاه‌ها در سال ۱۴۰۱

| تعداد پرواز | | کیلوگرم (پست) | | بار (کیلوگرم) | | مسافر تعداد | | شرکت |
|-------------|-------|---------------|---------|---------------|-----------|-------------|---------|--------------|
| ۳,۵۰۳ | ۳,۵۰۳ | ۱۳,۰۳۸ | ۰ | ۰ | ۵,۳۸۸ | ۵۷۳,۰۹۹ | ۵۲۱,۱۷۴ | ترکیش ایر |
| ۲,۱۱۰ | ۲,۱۱۱ | ۰ | ۷,۵۸۰ | ۲۷۲,۰۵۳ | ۳۷۰,۰۷۸ | ۲۱۴,۱۸۴ | ۱۹۸,۶۰۰ | فلای دبی |
| ۱,۵۵۲ | ۱,۵۵۰ | ۱۵۰ | ۳۱۳,۶۴۹ | ۱,۰۸۹,۶۹۰ | ۶,۰۰۶,۰۷۰ | ۲۰۹,۹۹۹ | ۱۷۴,۳۶۱ | قطر ایرویز |
| ۸۵۱ | ۸۳۸ | ۵۸۹,۰۹۴ | ۶۳۶,۸۹۸ | ۰ | ۰ | ۱۳۰,۶۵۹ | ۱۳۲,۹۳۲ | پگاسوس |
| ۶۳۸ | ۶۳۸ | ۸۷,۴۸۷ | ۸۳۷ | ۱,۵۴۹,۶۶۲ | ۱,۲۲۰,۲۲۱ | ۱۲۸,۰۴۱ | ۹۳,۴۱۱ | امارات |
| ۳۳۲ | ۳۳۲ | ۵۹۱,۹۵۳ | ۳۶,۶۹۸ | ۱,۲۹۸,۶۵۳ | ۱,۴۰۶,۹۹۴ | ۷۲,۱۷۷ | ۶۴,۶۱۳ | لوفت هانزا |
| ۵۶۶ | ۵۶۶ | ۰ | ۰ | ۵۶۱,۰۰۳ | ۴۰۷,۴۳۰ | ۵۸,۳۲۶ | ۵۲,۴۵۳ | ایر عربیا |
| ۳۸۵ | ۳۸۳ | ۰ | ۳۲۲ | ۱۲,۷۱۷ | ۸,۱۰۲ | ۴۹,۲۲۰ | ۴۶,۷۸۶ | سلام ایر |
| ۴۰۸ | ۴۰۸ | ۰ | ۰ | ۰ | ۰ | ۴۴,۰۹۲ | ۴۲,۹۴۹ | عراقی |
| ۲۲۳ | ۲۲۳ | ۰ | ۰ | ۰ | ۰ | ۳۲,۸۵۶ | ۳۲,۷۵۷ | عمان ایر |
| ۲۷۸ | ۲۷۸ | ۰ | ۵,۰۳۹ | ۶۹۱,۴۷۸ | ۴۷۲,۴۹۳ | ۳۰,۰۴۰ | ۲۷,۵۷۶ | کویتي |
| 197 | 197 | ۰ | ۰ | ۰ | ۰ | ۲۵,۸۲۷ | ۲۵,۷۴۱ | جزیره ایرویز |
| 179 | 179 | ۰ | ۰ | ۲۵۱,۴۵۴ | ۱۸۷,۷۱۹ | ۲۵,۸۲۴ | ۲۵,۲۴۴ | فلای بغداد |
| ۲۲۲ | ۲۲۰ | ۰ | ۱۸,۹۸۷ | ۴,۴۶۸ | ۸,۳۸۸ | ۲۶,۰۳۹ | ۲۲,۶۸۲ | اتریشی |
| ۱۰۸ | ۱۰۸ | ۰ | ۰ | ۰ | ۰ | ۱۵,۰۴۰ | ۱۶,۲۶۴ | شام وینگز |
| ۹۳ | ۹۳ | ۰ | ۰ | ۰ | ۰ | ۱۵,۶۶۴ | ۱۵,۶۰۲ | فری برد |
| ۹۵ | ۹۵ | ۰ | ۰ | ۲۰,۵۵۴ | ۵۴,۶۶۲ | ۱۵,۶۶۹ | ۱۵,۳۶۰ | کرندون |
| ۱۵۲ | ۱۵۲ | ۰ | ۰ | ۰ | ۰ | ۱۶,۲۹۲ | ۱۴,۵۸۴ | ایر آرمینیا |
| ۵۸ | ۵۸ | ۰ | ۰ | ۱۴۴,۷۰۹ | ۱۴۰,۹۵۱ | ۱۰,۶۲۹ | ۱۲,۵۸۹ | نورد ویند |
| ۱۰۴ | ۱۰۴ | ۰ | ۰ | ۰ | ۰ | ۹,۹۳۲ | ۱۱,۷۷۷ | آریاناافغان |



کتاب آماری حمل و نقل هوایی کشور

جدول ۴-۱-۲: عملکرد شرکت‌های هواپیمایی خارجی در پروازهای بین‌المللی از کلیه فرودگاه‌ها در سال ۱۴۰۱

| تعداد پرواز | | کیلوگرم (پست) | | بار (کیلوگرم) | | مسافر تعداد | | شرکت |
|-------------|--------|---------------|-----------|---------------|------------|-------------|-----------|-------------|
| ۱۰۰ | ۱۰۱ | ۰ | ۱,۰۱۰ | ۸۷,۹۴۰ | ۱۲,۱۴۱ | ۱۰,۰۶۱ | ۱۱,۰۱۰ | ائروفلوت |
| ۷۳ | ۷۳ | ۰ | ۰ | ۰ | ۰ | ۱۰,۸۲۸ | ۱۰,۸۵۳ | تیل ویند |
| ۴۲ | ۴۲ | ۰ | ۰ | ۰ | ۰ | ۶,۰۴۳ | ۶,۰۵۴ | سان اکسپرس |
| ۵۳ | ۵۳ | ۰ | ۰ | ۰ | ۰ | ۶,۰۲۱ | ۵,۵۶۸ | آزال |
| ۸۰ | ۷۵ | ۰ | ۰ | ۸۳۴,۲۱۶ | ۴۱۳,۳۶۶ | ۵,۸۱۶ | ۴,۹۲۸ | کان ویاسا |
| ۴۴ | ۴۴ | ۰ | ۰ | ۵۹,۵۰۶ | ۷۳,۴۶۷ | ۳,۴۹۷ | ۳,۷۴۲ | کم ایر |
| ۷ | ۷ | ۰ | ۰ | ۰ | ۱۳,۱۰۹ | ۸۰۱ | ۴۴۴ | چاینا ساترن |
| ۱۲,۴۵۳ | ۱۲,۴۳۱ | ۱,۲۸۱,۷۲۲ | ۱,۰۲۱,۰۲۰ | ۶,۸۷۸,۱۰۳ | ۱۰,۸۰۰,۵۷۹ | ۱,۷۴۶,۶۷۶ | ۱,۵۹۰,۰۵۴ | مجموع |

عملکرد سالانه شرکت‌های هواپیمایی خارجی در پروازهای بین‌المللی

جدول ۴-۳: عملکرد ماهانه شرکت‌های هواپیمایی خارجی در پروازهای بین‌المللی در سال ۱۴۰۱

| تعداد پرواز | | پست (کیلوگرم) | | بار (کیلوگرم) | | مسافر | | ماه |
|-------------|--------|---------------|-----------|---------------|------------|-----------|-----------|----------|
| | | | | | | | | |
| ۹۲۳ | ۹۱۲ | ۷۴,۰۲۶ | ۳۰,۵۸۷ | ۳۲۱,۷۵۸ | ۵۸۶,۵۲۴ | ۱۱۰,۶۱۰ | ۱۳۰,۰۹۶ | فروردین |
| ۱,۰۰۵ | ۱,۰۰۲ | ۶۳,۸۲۷ | ۳۳,۴۴۲ | ۴۹۲,۶۰۲ | ۶۸۵,۱۵۳ | ۱۳۴,۷۳۰ | ۱۳۲,۴۳۴ | اردیبهشت |
| ۱,۱۱۰ | ۱,۱۱۱ | ۵۶,۸۴۲ | ۳۰,۹۳۱ | ۵۳۵,۵۰۹ | ۸۰۴,۸۸۲ | ۱۵۸,۶۸۷ | ۱۶۴,۵۷۸ | خرداد |
| ۱,۲۱۴ | ۱,۲۱۲ | ۵۱,۰۵۱ | ۳۱,۵۰۶ | ۷۱۸,۹۲۸ | ۹۸۱,۰۲۸ | ۱۸۱,۴۳۸ | ۱۹۵,۵۲۲ | تیر |
| ۱,۰۸۴ | ۱,۰۸۳ | ۴۴,۷۰۶ | ۳۷,۹۹۶ | ۷۳۲,۰۷۰ | ۹۴۵,۲۶۶ | ۲۰۲,۰۱۰ | ۱۴۷,۶۷۲ | مرداد |
| ۱,۱۹۴ | ۱,۱۹۶ | ۲۸۸,۹۶۷ | ۲۴۷,۰۶۰ | ۶۴۵,۵۴۵ | ۸۹۴,۱۸۷ | ۲۰۸,۴۴۱ | ۱۷۷,۱۹۶ | شهریور |
| ۱,۰۵۸ | ۱,۰۵۵ | ۲۳۰,۴۷۳ | ۲۱۹,۳۷۸ | ۶۰۱,۸۰۱ | ۸۳۵,۰۳۸ | ۱۴۳,۹۷۱ | ۱۲۱,۹۴۲ | مهر |
| ۹۵۵ | ۹۵۳ | ۱۷۰,۴۹۳ | ۱۷۶,۵۸۱ | ۵۰۹,۹۱۱ | ۱,۰۸۳,۷۵۷ | ۱۱۹,۷۶۹ | ۹۸,۶۷۶ | آبان |
| ۹۹۱ | ۹۹۳ | ۱۲۶,۵۰۰ | ۱۰۶,۹۶۹ | ۵۳۲,۱۵۰ | ۱,۱۳۰,۳۰۷ | ۱۱۱,۴۴۲ | ۱۱۰,۷۶۷ | آذر |
| ۸۹۹ | ۸۹۶ | ۳۵,۷۳۰ | ۴۰,۷۹۳ | ۴۵۷,۰۳۵ | ۱,۰۲۸,۱۳۲ | ۱۰۲,۸۵۷ | ۹۵,۸۷۶ | دی |
| ۸۸۰ | ۸۷۹ | ۶۳,۱۷۰ | ۳۱,۹۹۰ | ۶۴۳,۳۹۰ | ۸۸۵,۲۳۶ | ۱۰۶,۰۱۳ | ۹۶,۹۷۱ | بهمن |
| ۱,۱۴۰ | ۱,۱۳۹ | ۷۵,۹۳۷ | ۳۳,۷۸۷ | ۶۸۷,۴۰۴ | ۹۴۱,۰۶۹ | ۱۶۶,۷۰۸ | ۱۱۸,۳۱۴ | اسفند |
| ۱۲,۴۵۳ | ۱۲,۴۳۱ | ۱,۲۸۱,۷۲۲ | ۱,۰۲۱,۰۲۰ | ۶,۸۷۸,۱۰۳ | ۱۰,۸۰۰,۵۷۹ | ۱,۷۴۶,۶۷۶ | ۱,۵۹۰,۰۵۴ | مجموع |



کتاب آماری حمل و نقل هوایی کشور

جدول ۴-۱-۴: مقایسه تعداد پروازهای انجام شده توسط شرکت‌های خارجی در پروازهای بین‌المللی

| ردیف | شرکت | سال ۱۴۰۰ | | سال ۱۴۰۱ | | رشد سالانه |
|------|--------------------|-------------|-------|-------------|-------|------------|
| | | تعداد پرواز | سهم | تعداد پرواز | سهم | |
| ۱ | ترکیش ایر | ۶,۵۹۴ | ۳۲/۷۸ | ۷,۰۰۶ | ۲۸/۲۴ | ۶/۲۵ |
| ۲ | قطر ابرویز | ۳,۶۴۵ | ۱۸/۱۲ | ۳,۱۰۲ | ۱۲/۵۰ | -۱۴/۹۰ |
| ۳ | فلای دبی | ۲,۸۰۴ | ۱۳/۹۴ | ۴,۲۲۱ | ۱۷/۰۱ | ۵۰/۵۳ |
| ۴ | پگاسوس | ۱,۳۰۴ | ۶/۴۸ | ۱,۶۸۹ | ۸/۱۶ | ۲۹/۵۲ |
| ۵ | امارات | ۸۹۸ | ۴/۴۶ | ۱,۲۷۶ | ۵/۱۴ | ۴۲/۰۹ |
| ۶ | عراقی | ۸۱۷ | ۴/۰۶ | ۸۱۶ | ۳/۲۹ | -۰/۱۲ |
| ۷ | ایر آرمینیا | ۶۰۸ | ۳/۰۲ | ۳۰۴ | ۱/۲۳ | -۵۰/۰۰ |
| ۸ | لوفت هانزا | ۵۶۵ | ۲/۸۱ | ۶۶۴ | ۲/۶۸ | ۱۷/۵۲ |
| ۹ | کم ایر | ۳۸۹ | ۱/۹۳ | ۸۸ | -۰/۳۵ | -۷۷/۳۸ |
| ۱۰ | کان ویاسا | ۲۹۶ | ۱/۴۷ | ۱۵۵ | -۰/۶۲ | -۴۷/۶۴ |
| ۱۱ | اتریشی | ۲۸۲ | ۱/۴۰ | ۴۴۲ | ۱/۷۸ | ۵۶/۷۴ |
| ۱۲ | سلام ایر | ۲۳۴ | ۱/۱۶ | ۷۶۸ | ۳/۱۰ | ۲۲۸/۲۱ |
| ۱۳ | شام وینگز | ۲۰۲ | ۱/۰۰ | ۲۱۶ | -۰/۸۷ | ۶/۹۳ |
| ۱۴ | ائروفلوت | ۲۰۱ | ۱/۰۰ | ۲۰۱ | -۰/۸۱ | ۰/۰۰ |
| ۱۵ | سان اکسپرس | ۱۸۲ | -۰/۹۰ | ۸۴ | -۰/۳۴ | -۵۳/۸۵ |
| ۱۶ | تیل ویند | ۱۷۴ | -۰/۸۷ | ۱۴۶ | -۰/۵۹ | -۱۶/۰۹ |
| ۱۷ | فری برد | ۱۶۳ | -۰/۸۱ | ۱۸۶ | -۰/۷۵ | ۱۴/۱۱ |
| ۱۸ | ایر آرمینیا کمپانی | ۱۶۰ | -۰/۸۰ | ۰ | -۰/۰۰ | — |
| ۱۹ | فلای بغداد | ۱۴۴ | -۰/۷۲ | ۳۵۸ | ۱/۴۴ | ۸۳/۵۹ |
| ۲۰ | کویتی | ۱۴۲ | -۰/۷۱ | ۵۵۶ | ۲/۲۴ | ۲۹۱/۵۵ |
| ۲۱ | جزیره ابرویز | ۱۴۰ | -۰/۷۰ | ۳۹۴ | ۱/۵۸ | ۱۸۱/۴۳ |
| ۲۲ | کرندون | ۱۲۵ | -۰/۶۲ | ۱۹۰ | -۰/۷۷ | ۵۲/۰۰ |
| ۲۳ | عمان ایر | ۳۸ | -۰/۱۹ | ۴۴۶ | ۱/۸۰ | ۱,۰۷۳/۶۸ |

عملکرد سالانه شرکت‌های هواپیمایی خارجی در پروازهای بین‌المللی

جدول ۴-۱-۴: مقایسه تعداد پروازهای انجام شده توسط شرکت‌های خارجی در پروازهای بین‌المللی

| رشد سالانه | سال ۱۴۰۱ | | سال ۱۴۰۰ | | شرکت | ردیف |
|------------|----------|-------------|----------|-------------|-------------|------|
| | سهام | تعداد پرواز | سهام | تعداد پرواز | | |
| ۱,۲۲۵/۰۰ | ۰/۴۳ | ۱۰۶ | ۰/۰۴ | ۸ | آزال | ۲۴ |
| — | ۴/۵۶ | ۱,۱۳۲ | ۰/۰۰ | ۰ | ایر عربیا | ۲۵ |
| — | ۰/۸۴ | ۲۰۸ | ۰/۰۰ | ۰ | آریاناافغان | ۲۶ |
| — | ۰/۴۷ | ۱۱۶ | ۰/۰۰ | ۰ | نورد ویند | ۲۷ |
| — | ۰/۰۶ | ۱۴ | ۰/۰۰ | ۰ | چاینا ساترن | ۲۸ |
| ۲۳/۴ | ۱۰۰ | ۲۴,۸۸۴ | ۱۰۰ | ۲۰,۱۱۵ | مجموع | |



کتاب آماری حمل و نقل هوایی کشور

جدول ۴-۱-۵: مقایسه تعداد مسافر جابجا شده توسط شرکت‌های خارجی در پروازهای بین‌المللی

| ردیف | شرکت | سال ۱۴۰۰ | | سال ۱۴۰۱ | | رشد سالانه |
|------|--------------------|-------------|-------|-------------|-------|------------|
| | | تعداد مسافر | سهم | تعداد مسافر | سهم | |
| ۱ | ترکیش ایر | ۸۸۰,۰۸۱ | ۳۸/۵۲ | ۱,۰۹۴,۲۷۳ | ۳۲/۸۸ | ۲۴/۳۴ |
| ۲ | قطر ابرویز | ۳۵۳,۱۰۵ | ۱۵/۴۶ | ۳۸۴,۳۶۰ | ۱۱/۵۵ | ۸/۸۵ |
| ۳ | فلای دبی | ۲۱۶,۲۸۷ | ۹/۴۷ | ۴۱۲,۷۸۴ | ۱۲/۴۰ | ۹۰/۸۵ |
| ۴ | پگاسوس | ۱۷۳,۳۰۰ | ۷/۵۹ | ۲۶۳,۵۹۱ | ۷/۹۲ | ۵۲/۱۰ |
| ۵ | امارات | ۱۲۶,۷۰۱ | ۵/۵۵ | ۲۲۱,۴۵۲ | ۶/۶۵ | ۷۴/۷۸ |
| ۶ | لوفت هانزا | ۹۸,۹۸۱ | ۴/۳۳ | ۱۳۶,۷۹۰ | ۴/۱۱ | ۲۸/۲۰ |
| ۷ | عراقی | ۷۵,۰۱۵ | ۳/۲۸ | ۸۷,۰۴۱ | ۲/۶۲ | ۱۶/۰۳ |
| ۸ | ایر آرمینیا | ۵۶,۱۵۷ | ۲/۴۶ | ۳۰,۸۷۶ | ۰/۹۳ | -۴۵/۰۲ |
| ۹ | کم ایر | ۳۹,۱۹۵ | ۱/۷۲ | ۷,۳۳۹ | ۰/۲۲ | -۸۱/۵۳ |
| ۱۰ | سلام ایر | ۳۰,۹۹۲ | ۱/۳۶ | ۹۶,۰۰۶ | ۲/۸۸ | ۲۰۹/۷۸ |
| ۱۱ | سان اکسپرس | ۲۸,۷۳۵ | ۱/۲۶ | ۱۲,۰۹۷ | ۰/۳۶ | -۵۷/۹۰ |
| ۱۲ | فری برد | ۲۵,۹۸۹ | ۱/۱۴ | ۳۱,۲۶۶ | ۰/۹۴ | ۲۰/۳۰ |
| ۱۳ | تیل ویند | ۲۴,۸۵۶ | ۱/۰۹ | ۲۱,۶۸۱ | ۰/۶۵ | -۱۲/۷۷ |
| ۱۴ | شام وینگز | ۲۴,۸۴۵ | ۱/۰۹ | ۳۱,۳۰۴ | ۰/۹۴ | ۲۶/۰۰ |
| ۱۵ | اتریشی | ۲۳,۳۲۰ | ۱/۰۲ | ۴۸,۷۲۱ | ۱/۴۶ | ۱۰۸/۹۲ |
| ۱۶ | کرندون | ۱۹,۱۵۵ | ۰/۸۴ | ۳۱,۰۲۹ | ۰/۹۳ | ۶۱/۹۹ |
| ۱۷ | جزیره ابرویز | ۱۷,۴۳۴ | ۰/۷۶ | ۵۱,۵۶۸ | ۱/۵۵ | ۱۹۵/۷۹ |
| ۱۸ | فلای بغداد | ۱۷,۳۷۹ | ۰/۷۶ | ۵۱,۰۶۸ | ۱/۵۳ | ۱۲۷/۴۱ |
| ۱۹ | کویتنی | ۱۶,۴۵۳ | ۰/۷۲ | ۵۷,۶۱۶ | ۱/۷۳ | ۲۵۰/۱۹ |
| ۲۰ | ایر آرمینیا کمپانی | ۱۴,۵۱۸ | ۰/۶۴ | ۰ | ۰/۰۰ | — |
| ۲۱ | انروفلوت | ۱۳,۳۱۹ | ۰/۵۸ | ۲۱,۰۷۱ | ۰/۶۳ | ۵۸/۲۰ |
| ۲۲ | عمان ایر | ۶,۰۴۶ | ۰/۲۶ | ۶۵,۶۱۳ | ۱/۹۷ | ۹۸۵/۲۳ |

عملکرد سالانه شرکت‌های هواپیمایی خارجی در پروازهای بین‌المللی

جدول ۴-۱-۵: مقایسه تعداد مسافر جابجا شده توسط شرکت‌های خارجی در پروازهای بین‌المللی

| رشد سالانه | سال ۱۴۰۱ | | سال ۱۴۰۰ | | شرکت | ردیف |
|---------------|----------|-------------|----------|-------------|-------------|------|
| | سهام | تعداد مسافر | سهام | تعداد مسافر | | |
| ۴۷۵/۷۸ | ۰/۳۲ | ۱۰,۷۴۴ | ۰/۰۸ | ۱,۸۶۶ | کان ویاسا | ۲۳ |
| ۱,۳۱۸/۴۸ | ۰/۳۵ | ۱۱,۵۸۹ | ۰/۰۴ | ۸۱۷ | آزال | ۲۴ |
| — | ۳/۳۳ | ۱۱۰,۷۷۹ | ۰/۰۰ | ۰ | ایر عربیا | ۲۵ |
| — | ۰/۷۰ | ۲۳,۲۱۸ | ۰/۰۰ | ۰ | نورد ویند | ۲۶ |
| — | ۰/۶۵ | ۲۱,۷۰۹ | ۰/۰۰ | ۰ | آریاناافغان | ۲۷ |
| — | ۰/۰۴ | ۱,۲۴۵ | ۰/۰۰ | ۰ | چاینا ساترن | ۲۸ |
| ۴۵/۷ | ۱۰۰ | ۳,۳۳۶,۷۳۰ | ۱۰۰ | ۲,۲۸۴,۵۴۶ | مجموع | |



کتاب آماری حمل و نقل هوایی کشور

جدول ۴-۱-۶: مقایسه تناژ بار جابجا شده توسط شرکت‌های خارجی در پروازهای بین‌المللی

| رشد سالانه | سال ۱۴۰۱ | | سال ۱۴۰۰ | | شرکت | ردیف |
|------------|----------|----------|----------|----------|-------------|------|
| | سهام | تناژ بار | سهام | تناژ بار | | |
| ۱/۶۲ | ۴۰/۱۴ | ۷,۰۹۶ | ۴۱/۵۰ | ۶,۹۸۳ | قطر ایرویز | ۱ |
| -۱۷/۴۷ | ۱۵/۶۷ | ۲,۷۷۰ | ۱۹/۹۵ | ۳,۳۵۶ | امارات | ۲ |
| -۰/۰۹ | ۱۵/۳۰ | ۲,۷۰۶ | ۱۶/۰۹ | ۲,۷۰۸ | لوفت هانزا | ۳ |
| -۳۶/۹۳ | ۷/۰۶ | ۱,۲۴۸ | ۱۱/۹۵ | ۲,۰۱۰ | کان ویاسا | ۴ |
| -۱۱/۶۳ | ۲/۶۳ | ۶۴۲ | ۴/۳۲ | ۷۲۷ | فلای دبی | ۵ |
| -۷۰/۱۷ | ۰/۵۷ | ۱۰۰ | ۱/۹۹ | ۳۳۵ | ائتروفلوت | ۶ |
| -۷۷/۴۹ | ۰/۴۳ | ۷۵ | ۱/۹۹ | ۳۳۴ | کرنودن | ۷ |
| ۹۶/۲۱ | ۲/۴۸ | ۴۳۹ | ۱/۳۳ | ۲۲۴ | فلای بغداد | ۸ |
| ۷۵۶/۴۴ | ۶/۵۸ | ۱,۱۶۴ | ۰/۸۱ | ۱۳۶ | کویتی | ۹ |
| ۵۴/۶۹ | ۰/۰۷ | ۱۳ | ۰/۰۵ | ۸ | اتریشی | ۱۰ |
| ۷۹۶/۲۱ | ۰/۱۲ | ۲۱ | ۰/۰۱ | ۲ | سلام ایر | ۱۱ |
| ۱۴۸/۵۲ | ۰/۰۳ | ۵ | ۰/۰۱ | ۲ | ترکیش ایر | ۱۲ |
| — | ۵/۴۸ | ۹۶۸ | ۰/۰۰ | ۰ | ایر عربیا | ۱۳ |
| — | ۱/۶۲ | ۲۸۶ | ۰/۰۰ | ۰ | نورد ویند | ۱۴ |
| — | ۰/۷۵ | ۱۳۳ | ۰/۰۰ | ۰ | کم ایر | ۱۵ |
| — | ۰/۰۷ | ۱۳ | ۰/۰۰ | ۰ | چاینا ساترن | ۱۶ |
| ۵/۱ | ۱۰۰ | ۱۷,۶۷۹ | ۱۰۰ | ۱۶,۸۲۶ | مجموع | |

عملکرد سالانه شرکت‌های هواپیمایی خارجی در پروازهای بین‌المللی

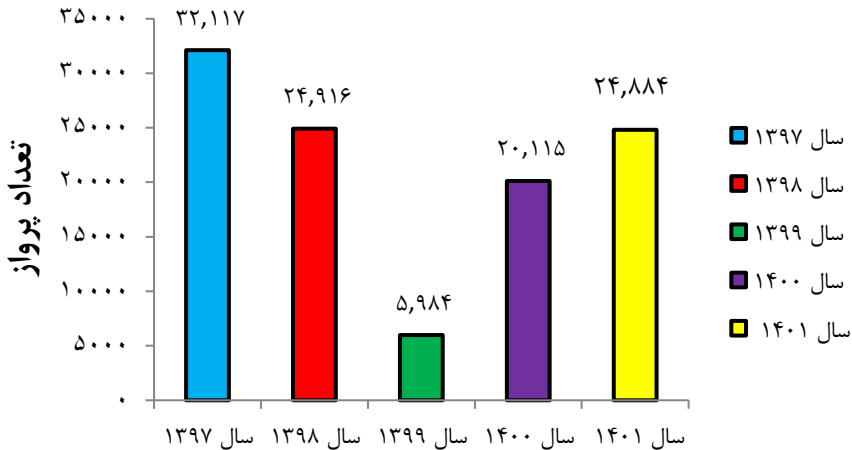
جدول ۴-۱-۷: مقایسه تناژ پست جابجا شده توسط شرکت‌های خارجی در پروازهای بین‌المللی

| رشد سالانه | سال ۱۴۰۱ | | سال ۱۴۰۰ | | شرکت | ردیف |
|------------|----------|-----------|----------|-----------|------------|------|
| | سهام | مقدار پست | سهام | مقدار پست | | |
| -۵۹/۶۴ | ۱۳/۶۳ | ۳۱۴ | ۴۱/۶۲ | ۷۷۷ | قطرایرویز | ۱ |
| -۱۸/۱۲ | ۲۷/۳۰ | ۶۲۹ | ۴۱/۱۰ | ۷۶۸ | لوفت هانزا | ۲ |
| -۴۵/۷۲ | ۳/۸۴ | ۸۸ | ۸/۷۱ | ۱۶۳ | امارات | ۳ |
| — | ۰/۰۰ | ۰ | ۶/۵۴ | ۱۲۲ | کان ویاسا | ۴ |
| ۲۵/۱۰ | ۰/۵۷ | ۱۳ | ۰/۵۶ | ۱۰ | ترکیش ایر | ۵ |
| ۹۵/۴۸ | ۰/۸۲ | ۱۹ | ۰/۵۲ | ۱۰ | اتریشی | ۶ |
| -۸۹/۲۹ | ۰/۰۴ | ۱ | ۰/۵۱ | ۹ | اتروفلوت | ۷ |
| ۲۰/۴۵ | ۰/۳۳ | ۸ | ۰/۳۴ | ۶ | فلای دبی | ۸ |
| ۲۰۳/۰۱ | ۰/۲۲ | ۵ | ۰/۰۹ | ۲ | کویتي | ۹ |
| — | ۵۳/۲۲ | ۱,۲۲۶ | ۰/۰۰ | ۰ | پگاسوس | ۱۰ |
| — | ۰/۰۱ | ۰ | ۰/۰۰ | ۰ | سلام ایر | ۱۱ |
| ۲۳/۳ | ۱۰۰ | ۲,۳۰۳ | ۱۰۰ | ۱,۸۶۸ | مجموع | |

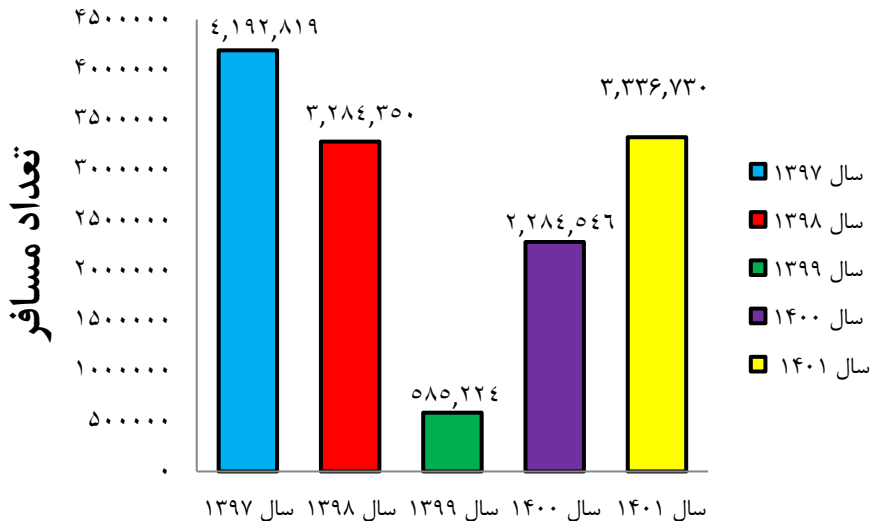


کتاب آماری حمل و نقل هوایی کشور

نمودار ۴-۱: مقایسه تعداد پروازی انجام شده توسط شرکت‌های هواپیمایی خارجی در پروازهای بین‌المللی از سال ۱۳۹۷ تا سال ۱۴۰۱



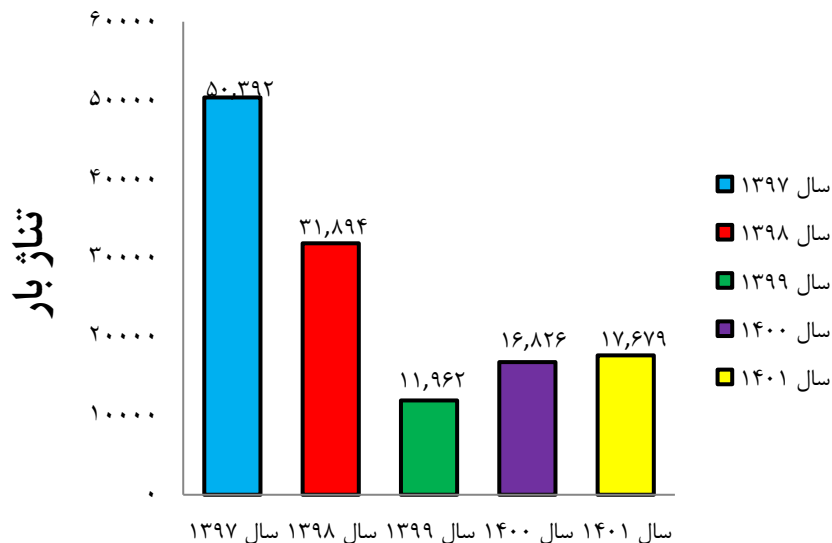
نمودار ۴-۲: مقایسه تعداد مسافر جا به جا شده توسط شرکت‌های هواپیمایی خارجی در پروازهای بین‌المللی از سال ۱۳۹۷ تا سال ۱۴۰۱



عملکرد سالانه شرکت‌های هواپیمایی خارجی در پروازهای بین‌المللی

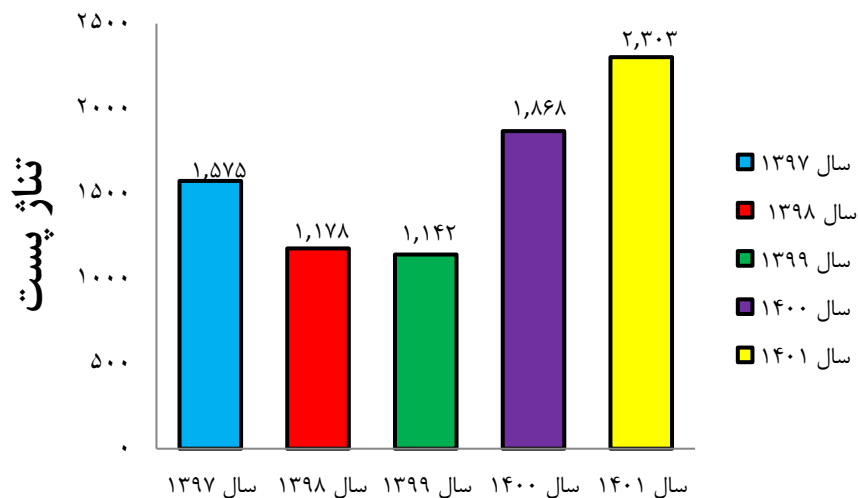
نمودار ۳-۱-۴: مقایسه تناژ بار جا شده توسط شرکت‌های هواپیمایی خارجی در پروازهای بین‌المللی از سال

۱۳۹۷ تا سال ۱۴۰۱



نمودار ۴-۱-۴: مقایسه تناژ پُست جا بجا شده توسط شرکت‌های هواپیمایی خارجی در پروازهای بین‌المللی از سال

۱۳۹۷ تا سال ۱۴۰۱





کتاب آماری حمل و نقل هوایی کشور

فصل چهارم

عملکرد سالانه شرکت‌های هواپیمایی خارجی در پروازهای بین‌المللی

بخش دوم

عملکرد شرکت‌های هواپیمایی خارجی در پروازهای بین‌المللی (بر حسب مبدا و مقصد)



جدول ۴-۲-۱: عملکرد شرکت های هواپیمایی خارجی در پروازهای بین المللی به تفکیک مبدا داخلی در سال ۱۴۰۱

| تعداد پرواز | یست (کیلوگرم) | بار(کیلوگرم) | تعداد مسافر | فرودگاه مقصد | فرودگاه مبدا |
|-------------|---------------|--------------|-------------|--------------|--------------|
| ۶۸ | ۰ | ۰ | ۸,۲۲۷ | سایه ها | ارومیه |
| ۱ | ۰ | ۰ | ۹ | قیصریه | |
| ۶۹ | ۰ | ۰ | ۸,۲۳۶ | مجموع | |
| ۲۲۶ | ۰ | ۰ | ۳۱,۶۵۷ | استانبول | اصفهان |
| ۱۰۸ | ۰ | ۱۵,۹۵۱ | ۱۰,۰۸۶ | دوبی | |
| ۱۱۴ | ۰ | ۰ | ۸,۰۱۰ | دوها | |
| ۴۴۸ | ۰ | ۱۵,۹۵۱ | ۴۹,۷۵۳ | مجموع | |
| ۴۳۴ | ۹۵,۵۲۳ | ۰ | ۶۶,۹۶۷ | آدنا | امام خمینی |
| ۶ | ۰ | ۰ | ۰ | آنتالیا | |
| ۲۴۹ | ۹۳,۶۰۲ | ۰ | ۳۲,۱۳۷ | آنکارا | |
| ۷ | ۰ | ۰ | ۸۰۱ | ارومچی | |
| ۷۵ | ۰ | ۰ | ۱۰,۹۰۰ | ازمیر | |
| ۱۸ | ۰ | ۰ | ۳,۰۴۴ | اسپارتا | |
| ۱,۹۱۹ | ۰ | ۰ | ۳۴۶,۱۰۱ | استانبول | |
| ۱۵۲ | ۰ | ۰ | ۱۶,۲۹۲ | ایروان | |
| ۵۳ | ۰ | ۰ | ۶,۰۲۱ | باکو | |
| ۱۹۷ | ۰ | ۷۱,۰۹۴ | ۲۳,۳۸۶ | بغداد | |
| ۱ | ۰ | ۱۰,۲۰۰ | ۹۹ | بلگراد | |
| ۱ | ۰ | ۰ | ۰ | دالاماند | |
| ۱۰۸ | ۰ | ۰ | ۱۵,۰۴۰ | دمشق | |
| ۱,۶۴۴ | ۸۷,۴۸۷ | ۱,۶۷۱,۹۲۵ | ۲۱۹,۹۷۰ | دوبی | |
| ۹۲۸ | ۱۳۲ | ۹۴۲,۹۸۳ | ۱۵۸,۲۵۴ | دوها | |
| ۴۰۳ | ۳۱۷,۰۶۹ | ۰ | ۷۰,۲۳۹ | سایه ها | |
| ۱ | ۰ | ۳,۸۸۵ | ۱۰۵ | سن پترزبورگ | |
| ۱۷۵ | ۰ | ۰ | ۱۶,۵۴۳ | شارجه | |
| ۱۵۸ | ۰ | ۲۲۲,۶۴۹ | ۲۰,۶۹۰ | شرمیتو | |
| ۳۳۲ | ۵۹۱,۹۵۳ | ۱,۳۹۸,۶۵۳ | ۷۲,۱۷۷ | فرانکفورت | |



کتاب آماری حمل و نقل هوایی کشور

جدول ۴-۲-۱: عملکرد شرکت‌های هواپیمایی خارجی در پروازهای بین‌المللی به تفکیک مبدا داخلی در سال ۱۴۰۱

| فرودگاه مبدا | فرودگاه مقصد | تعداد مسافر | بار (کیلوگرم) | پست (کیلوگرم) | تعداد پرواز |
|--------------|--------------|-------------|---------------|---------------|-------------|
| امام خمینی | قازی پاشا | ۲۰,۲۹۶ | ۰ | ۲۱,۰۶۵ | ۱۲۵ |
| | قونیه | ۳۷۸ | ۰ | ۱۱,۲۹۱ | ۳ |
| | قیصریه | ۱۵,۶۶۰ | ۲۰,۵۵۴ | ۰ | ۹۴ |
| | کابل | ۶,۹۳۴ | ۴۳,۹۹۶ | ۰ | ۶۰ |
| | کاراکاس | ۳,۴۶۰ | ۶۸۸,۸۶۰ | ۰ | ۵۰ |
| | کویت | ۱۲,۸۲۷ | ۱۳۹,۵۳۸ | ۰ | ۱۲۷ |
| | مسقط | ۳۲,۴۵۶ | ۵,۹۷۱ | ۰ | ۲۲۴ |
| | نجف اشرف | ۶,۵۷۸ | ۰ | ۰ | ۵۶ |
| | ونوگوا | ۱,۸۱۱ | ۹۲,۴۲۷ | ۰ | ۲۵ |
| | وین | ۲۶,۰۳۹ | ۴,۴۶۸ | ۰ | ۲۲۲ |
| مجموع | | ۱,۲۰۵,۲۱۵ | ۵,۲۲۷,۲۰۳ | ۱,۲۱۸,۱۲۲ | ۷,۸۴۷ |
| اهواز | استانبول | ۰ | ۰ | ۰ | ۱ |
| مجموع | | ۰ | ۰ | ۰ | ۱ |
| بندرعباس | دوبی | ۲۸,۱۷۱ | ۰ | ۰ | ۲۶۲ |
| مجموع | | ۲۸,۱۷۱ | ۰ | ۰ | ۲۶۲ |
| تبریز | آنکارا | ۱,۰۹۴ | ۰ | ۰ | ۱۰ |
| | ازمیر | ۶۳ | ۰ | ۰ | ۱ |
| | استانبول | ۴۳,۶۷۳ | ۰ | ۰ | ۲۹۹ |
| | سابی‌ها | ۱۲,۴۴۱ | ۰ | ۳۹,۲۵۰ | ۹۶ |
| | قازی پاشا | ۰ | ۰ | ۰ | ۱ |
| مجموع | | ۶۲,۵۲۴ | ۰ | ۵۰,۵۴۴ | ۴۴۳ |
| شیراز | استانبول | ۳۵,۳۳۱ | ۰ | ۱۳,۰۳۸ | ۲۶۹ |
| | دوبی | ۲۳,۴۰۰ | ۲۲,۴۱۶ | ۰ | ۲۶۰ |
| | دوها | ۲۰,۲۸۴ | ۳۴,۶۴۱ | ۱۸ | ۲۲۴ |
| | شارجه | ۱۷,۹۹۰ | ۰ | ۰ | ۱۷۴ |
| | صحار | ۴,۶۶۹ | ۰ | ۰ | ۷۲ |
| | مسقط | ۴۲,۸۳۶ | ۶,۷۴۶ | ۰ | ۲۹۹ |
| مجموع | | ۱۴۴,۵۱۰ | ۶۳,۷۹۳ | ۱۳,۰۵۶ | ۱,۲۹۸ |
| لار | دوبی | ۱۴,۶۶۰ | ۰ | ۰ | ۱۲۲ |

جدول ۴-۲-۱: عملکرد شرکت های هواپیمایی خارجی در پروازهای بین المللی به تفکیک مبدا داخلی در سال ۱۴۰۱

| تعداد پرواز | پست (کیلوگرم) | بار(کیلوگرم) | تعداد مسافر | فرودگاه مقصد | فرودگاه مبدا |
|-------------|---------------|--------------|-------------|--------------|--------------|
| ۱۲۲ | ۰ | ۰ | ۱۴,۶۶۰ | مجموع | |
| ۳ | ۰ | ۳۸,۸۴۴ | ۳۴۱ | کاراکاس | ماکو |
| ۳ | ۰ | ۳۸,۸۴۴ | ۳۴۱ | مجموع | |
| ۲۲۲ | ۰ | ۰ | ۴۸,۴۹۲ | استانبول | مشهد |
| ۲۷۶ | ۰ | ۱۸۰,۳۶۰ | ۳۳,۹۷۷ | بغداد | |
| ۳۵۲ | ۰ | ۱۱۱,۴۲۳ | ۴۵,۹۳۸ | دوبی | |
| ۲۸۶ | ۰ | ۱۱۲,۰۷۶ | ۲۳,۴۵۱ | دوها | |
| ۲۱۷ | ۰ | ۵۶۱,۰۰۳ | ۲۳,۷۹۳ | شارجه | |
| ۸۷ | ۰ | ۱۵,۵۱۰ | ۶,۴۴۱ | کابل | |
| ۳۴۸ | ۰ | ۵۵۱,۹۴۰ | ۴۳,۰۲۰ | کویت | |
| ۱ | ۰ | ۰ | ۵۴ | مزارشریف | |
| ۱۳ | ۰ | ۰ | ۲,۱۱۵ | مسقط | |
| ۵۸ | ۰ | ۰ | ۵,۹۷۵ | نجف اشرف | |
| ۱,۹۶۰ | ۰ | ۱,۵۳۲,۳۱۲ | ۲۳۳,۲۶۶ | مجموع | |
| ۱۲,۴۵۳ | ۱,۲۸۱,۷۲۲ | ۶,۸۷۸,۱۰۳ | ۱,۷۴۶,۶۷۶ | مجموع | |



کتاب آماری حمل و نقل هوایی کشور

جدول ۴-۲: عملکرد شرکت‌های هواپیمایی خارجی در پروازهای بین‌المللی به تفکیک مبدا خارجی در سال ۱۴۰۱

| پرواز تعداد | پست (کیلوگرم) | بار (کیلوگرم) | تعداد مسافر | فرودگاه مقصد | فرودگاه مبدا |
|-------------|---------------|---------------|-------------|--------------|--------------|
| ۴۳۵ | ۱۲۹,۴۴۴ | ۰ | ۷۱,۷۱۲ | امام خمینی | آدنا |
| ۳۷ | ۱۵,۰۰۳ | ۰ | ۵,۳۵۰ | تبریز | |
| ۴۷۲ | ۱۴۴,۴۴۷ | ۰ | ۷۷,۰۶۲ | مجموع | |
| ۷ | ۰ | ۱۳,۱۰۹ | ۴۴۴ | امام خمینی | ارومچی |
| ۷ | ۰ | ۱۳,۱۰۹ | ۴۴۴ | مجموع | |
| ۷۵ | ۰ | ۰ | ۱۰,۶۳۴ | امام خمینی | ازمیر |
| ۱ | ۰ | ۰ | ۱۷۷ | تبریز | |
| ۷۶ | ۰ | ۰ | ۱۰,۸۱۱ | مجموع | |
| ۱۸ | ۰ | ۰ | ۱,۶۷۸ | امام خمینی | اسپارتا |
| ۱۸ | ۰ | ۰ | ۱,۶۷۸ | مجموع | |
| ۲۲۵ | ۰ | ۰ | ۲۹,۰۸۱ | اصفهان | استانبول |
| ۱,۹۲۱ | ۰ | ۲,۸۰۰ | ۳۱۳,۴۳۱ | امام خمینی | |
| ۱ | ۰ | ۰ | ۱۱۵ | اهواز | |
| ۲۹۹ | ۰ | ۰ | ۳۶,۸۰۱ | تبریز | |
| ۲۶۹ | ۰ | ۵,۳۸۸ | ۳۰,۴۴۵ | شیراز | |
| ۳۲۲ | ۰ | ۰ | ۴۵,۸۰۲ | مشهد | |
| ۳,۰۳۷ | ۰ | ۸,۱۸۸ | ۴۵۵,۶۷۵ | مجموع | |
| ۲ | ۰ | ۰ | ۳۳۱ | امام خمینی | آنتالیا |
| ۲ | ۰ | ۰ | ۳۳۱ | مجموع | |
| ۲۴۹ | ۹۵,۶۱۲ | ۰ | ۳۲,۲۲۰ | امام خمینی | آنکارا |
| ۱۰ | ۰ | ۰ | ۹۳۴ | تبریز | |
| ۲۵۹ | ۹۵,۶۱۲ | ۰ | ۳۳,۱۵۴ | مجموع | |
| ۱۵۲ | ۰ | ۰ | ۱۴,۵۸۴ | امام خمینی | ایروان |

عملکرد سالانه شرکت های هواپیمایی خارجی در پروازهای بین المللی

جدول ۴-۲: عملکرد شرکت های هواپیمایی خارجی در پروازهای بین المللی به تفکیک مبدا خارجی در سال ۱۴۰۱

| پرواز تعداد | پست (کیلوگرم) | بار (کیلوگرم) | تعداد مسافر | فرودگاه مقصد | فرودگاه مبدا |
|-------------|---------------|---------------|-------------|--------------|--------------|
| ۱۵۲ | ۰ | ۰ | ۱۴,۵۸۴ | مجموع | |
| ۵۳ | ۰ | ۰ | ۵,۵۶۸ | امام خمینی | باکو |
| ۵۳ | ۰ | ۰ | ۵,۵۶۸ | مجموع | |
| ۱۸۷ | ۰ | ۶۵,۹۴۲ | ۲۱,۲۰۵ | امام خمینی | بغداد |
| ۲۷۶ | ۰ | ۱۲۱,۷۷۷ | ۳۳,۶۱۴ | مشهد | |
| ۴۶۳ | ۰ | ۱۸۷,۷۱۹ | ۵۴,۸۱۹ | مجموع | |
| ۱ | ۰ | ۰ | ۱۸۵ | امام خمینی | دالاماند |
| ۱ | ۰ | ۰ | ۱۸۵ | مجموع | |
| ۱۰۸ | ۰ | ۰ | ۱۶,۲۶۴ | امام خمینی | دمشق |
| ۱۰۸ | ۰ | ۰ | ۱۶,۲۶۴ | مجموع | |
| ۱۰۸ | ۰ | ۱۵,۵۰۷ | ۹,۵۹۲ | اصفهان | دوبی |
| ۱,۶۴۵ | ۸,۴۱۷ | ۱,۴۷۶,۳۰۶ | ۱۸۶,۲۹۷ | امام خمینی | |
| ۲۶۲ | ۰ | ۰ | ۲۶,۵۸۵ | بندرعباس | |
| ۲۶۰ | ۰ | ۵,۲۳۳ | ۲۱,۶۶۶ | شیراز | |
| ۱۱۳ | ۰ | ۰ | ۱۲,۸۶۲ | لار | |
| ۳۵۲ | ۰ | ۹۳,۲۵۳ | ۳۴,۳۶۸ | مشهد | |
| ۲,۷۴۰ | ۸,۴۱۷ | ۱,۵۹۰,۲۹۹ | ۲۹۱,۳۷۰ | مجموع | |
| ۹ | ۰ | ۰ | ۶۴۱ | لار | دوشنبه |
| ۹ | ۰ | ۰ | ۶۴۱ | مجموع | |
| ۱۱۴ | ۰ | ۰ | ۶,۱۰۸ | اصفهان | دوها |
| ۹۲۷ | ۳۱۳,۶۲۹ | ۵,۹۸۳,۵۴۶ | ۱۲۹,۴۲۲ | امام خمینی | |
| ۲۲۴ | ۲۰ | ۲۱,۴۶۸ | ۱۸,۹۷۸ | شیراز | |
| ۲۸۶ | ۰ | ۲,۶۰۲ | ۱۹,۸۹۳ | مشهد | |



کتاب آماری حمل و نقل هوایی کشور

جدول ۴-۲: عملکرد شرکت‌های هواپیمایی خارجی در پروازهای بین‌المللی به تفکیک مبدا خارجی در سال ۱۴۰۱

| پرواز تعداد | پست (کیلوگرم) | بار (کیلوگرم) | تعداد مسافر | فرودگاه مقصد | فرودگاه مبدا |
|-------------|---------------|---------------|-------------|--------------|--------------|
| ۱,۵۵۱ | ۳۱۳,۶۴۹ | ۶,۰۰۷,۶۱۶ | ۱۷۴,۴۰۱ | مجموع | |
| ۶۸ | ۰ | ۰ | ۶,۸۱۱ | ارومیه | سایه‌ها |
| ۳۹۷ | ۳۲۳,۳۵۹ | ۰ | ۷۱,۲۶۰ | امام خمینی | |
| ۹۲ | ۳۰,۴۱۹ | ۰ | ۱۰,۴۶۴ | تبریز | |
| ۵۵۷ | ۳۵۳,۷۷۸ | ۰ | ۸۸,۵۳۵ | مجموع | |
| ۱ | ۰ | ۲۹,۸۸۵ | ۰ | امام خمینی | سن پترزبورگ |
| ۱ | ۰ | ۲۹,۸۸۵ | ۰ | مجموع | |
| ۱۷۵ | ۰ | ۰ | ۱۴,۳۲۲ | امام خمینی | شارجه |
| ۱۷۴ | ۰ | ۰ | ۱۸,۶۰۰ | شیراز | |
| ۲۱۷ | ۰ | ۴۰۷,۴۳۰ | ۱۹,۵۲۱ | مشهد | |
| ۵۶۶ | ۰ | ۴۰۷,۴۳۰ | ۵۲,۴۵۳ | مجموع | |
| ۱۵۹ | ۱,۰۱۰ | ۱۵۳,۰۹۲ | ۲۳,۵۹۹ | امام خمینی | شرمیتو |
| ۱۵۹ | ۱,۰۱۰ | ۱۵۳,۰۹۲ | ۲۳,۵۹۹ | مجموع | |
| ۷۲ | ۰ | ۰ | ۴,۹۶۶ | شیراز | صحرار |
| ۷۲ | ۰ | ۰ | ۴,۹۶۶ | مجموع | |
| ۳۳۲ | ۳۶,۶۹۸ | ۱,۴۰۶,۹۹۴ | ۶۴,۶۱۳ | امام خمینی | فرانکفورت |
| ۳۳۲ | ۳۶,۶۹۸ | ۱,۴۰۶,۹۹۴ | ۶۴,۶۱۳ | مجموع | |
| ۱ | ۰ | ۰ | ۰ | امام خمینی | قازبان تب |
| ۱ | ۰ | ۰ | ۰ | مجموع | |
| ۱۲۴ | ۲۸,۱۰۶ | ۰ | ۱۸,۵۹۹ | امام خمینی | قاضی یاشا |
| ۱ | ۰ | ۰ | ۱۸۰ | تبریز | |
| ۱۲۵ | ۲۸,۱۰۶ | ۰ | ۱۸,۷۷۹ | مجموع | |
| ۳ | ۱۴,۹۵۵ | ۰ | ۴۰۵ | امام خمینی | قونیه |

عملکرد سالانه شرکت های هواپیمایی خارجی در پروازهای بین المللی

جدول ۴-۲: عملکرد شرکت های هواپیمایی خارجی در پروازهای بین المللی به تفکیک مبدا خارجی در سال ۱۴۰۱

| پرواز تعداد | پست (کیلوگرم) | بار(کیلوگرم) | تعداد مسافر | فرودگاه مقصد | فرودگاه مبدا |
|-------------|---------------|--------------|-------------|--------------|--------------|
| ۳ | ۱۴,۹۵۵ | ۰ | ۴۰۵ | مجموع | |
| ۱ | ۰ | ۰ | ۰ | ارومیه | قیصریه |
| ۹۴ | ۰ | ۵۴,۶۶۲ | ۱۵,۳۶۰ | امام خمینی | |
| ۹۵ | ۰ | ۵۴,۶۶۲ | ۱۵,۳۶۰ | مجموع | |
| ۶۰ | ۰ | ۴۷,۲۸۴ | ۶,۲۰۵ | امام خمینی | کابل |
| ۸۷ | ۰ | ۲۶,۱۸۳ | ۹,۱۸۹ | مشهد | |
| ۱۴۷ | ۰ | ۷۳,۴۶۷ | ۱۵,۳۹۴ | مجموع | |
| ۴۶ | ۰ | ۱۹۸,۹۷۶ | ۲,۶۸۷ | امام خمینی | کاراکاس |
| ۴۶ | ۰ | ۱۹۸,۹۷۶ | ۲,۶۸۷ | مجموع | |
| ۱۲۷ | ۵,۰۳۹ | ۸۹,۱۷۳ | ۱۰,۳۱۴ | امام خمینی | کویت |
| ۳۴۸ | ۰ | ۳۸۳,۳۲۰ | ۴۳,۰۰۳ | مشهد | |
| ۴۷۵ | ۵,۰۳۹ | ۴۷۲,۴۹۳ | ۵۳,۳۱۷ | مجموع | |
| ۱ | ۰ | ۰ | ۱۲۵ | مشهد | مزار شریف |
| ۱ | ۰ | ۰ | ۱۲۵ | مجموع | |
| ۲۲۲ | ۳۲۲ | ۷,۸۹۳ | ۳۰,۶۰۱ | امام خمینی | مسقط |
| ۲۹۹ | ۰ | ۲۰۹ | ۴۱,۹۸۱ | شیراز | |
| ۱۳ | ۰ | ۰ | ۱,۹۹۵ | مشهد | |
| ۵۳۴ | ۳۲۲ | ۸,۱۰۲ | ۷۴,۵۷۷ | مجموع | |
| ۶۶ | ۰ | ۰ | ۷,۳۴۲ | امام خمینی | نجف اشرف |
| ۵۸ | ۰ | ۰ | ۶,۰۳۲ | مشهد | |
| ۱۲۴ | ۰ | ۰ | ۱۳,۳۷۴ | مجموع | |
| ۲۵ | ۰ | ۱۸۰,۱۵۹ | ۲,۲۰۱ | امام خمینی | ونوگوا |
| ۲۵ | ۰ | ۱۸۰,۱۵۹ | ۲,۲۰۱ | مجموع | |



کتاب آماری حمل و نقل هوایی کشور

جدول ۴-۲-۲: عملکرد شرکت‌های هواپیمایی خارجی در پروازهای بین‌المللی به تفکیک مبدا خارجی در سال ۱۴۰۱

| پرواز تعداد | پست (کیلوگرم) | بار (کیلوگرم) | تعداد مسافر | فرودگاه مقصد | فرودگاه مبدا |
|-------------|---------------|---------------|-------------|--------------|--------------|
| ۲۲۰ | ۱۸,۹۸۷ | ۸,۳۸۸ | ۲۲,۶۸۲ | امام خمینی | وین |
| ۲۲۰ | ۱۸,۹۸۷ | ۸,۳۸۸ | ۲۲,۶۸۲ | مجموع | |
| ۱۲,۴۳۱ | ۱,۰۲۱,۰۲۰ | ۱۰,۸۰۰,۵۷۹ | ۱,۵۹۰,۰۵۴ | مجموع | |